

POLITIËLE CRIMINALITEITSSTATISTIEKEN

PLEEGPLAATS: POLITIEZONE

PZ DAMME/KNOKKE-HEIST

2000 - 2023

Federale Politie - DGR/DRIIBIPOL

POLITIËLE CRIMINALITEITSSTATISTIEKEN

PLEEGPLAATS: POLITIEZONE

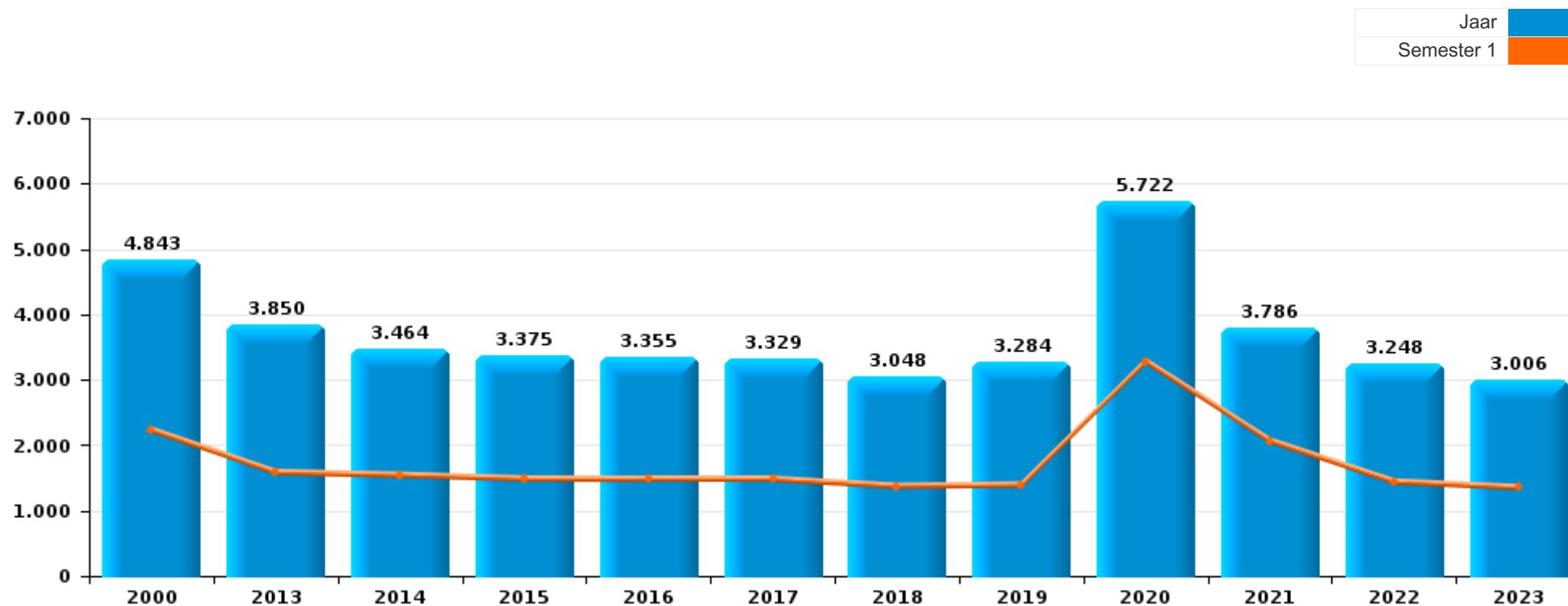
PZ DAMME/KNOKKE-HEIST

DEEL I : GERECHTELIJKE INBREUKEN



PZ DAMME/KNOKKE-HEIST

	2000	2013	2014	2015	2016	2017	2018	2019	2020	2021	2022	2023
Totaal aantal misdrijven	4.843	3.850	3.464	3.375	3.355	3.329	3.048	3.284	5.722	3.786	3.248	3.006




PZ DAMME/KNOKKE-HEIST

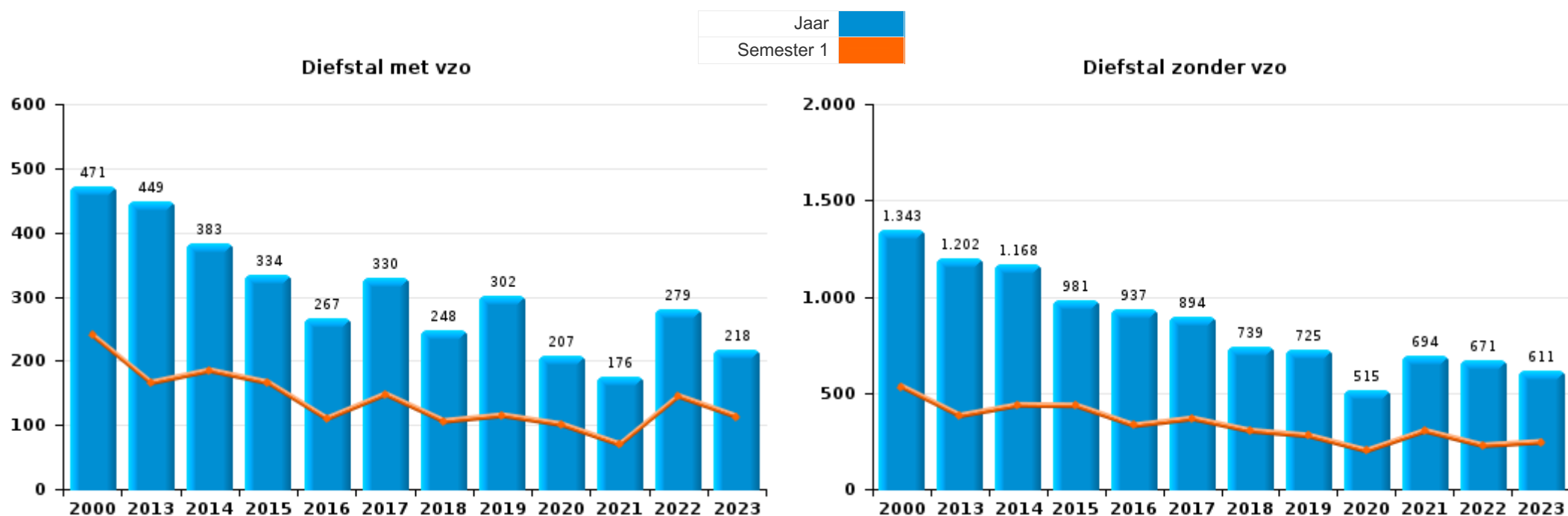
	2000	2013	2014	2015	2016	2017	2018	2019	2020	2021	2022	2023
Diefstal en afpersing	1.857	1.702	1.567	1.336	1.230	1.243	1.011	1.051	735	879	973	841
Beschadigen van eigendom	654	444	417	367	384	417	364	317	249	312	338	278
Volksgesondheid	2	2	1	8	14	21	20	10	2.655	771	22	1
Misdr. tegen de lichamelijke integriteit	303	301	265	312	289	275	240	225	219	261	292	261
Bedrog	235	259	220	243	273	244	201	237	213	230	238	245
Dronkenschap en alcohol	113	230	222	260	247	224	193	241	152	179	190	222
Drugs	570	111	92	106	76	107	155	166	181	182	178	149
Informatiecriminaliteit		95	51	81	61	67	118	231	432	238	242	214
Misdr. tegen andere morele waarden en gevoelens	192	133	83	131	141	124	145	110	121	93	66	106
Vreemdelingenwetgeving	38	68	68	101	111	87	110	62	96	101	74	126
Bevolkingsregister	60	102	110	72	98	89	83	90	60	71	61	29
Andere bijzondere wetten	62	52	59	52	25	35	45	101	244	105	82	46
Misdr. tegen de openbare veiligheid	86	83	66	77	99	54	49	73	32	49	84	84
Jeugdbescherming	4	11	13	4	64	52	72	78	66	69	106	99
Zedenmisdrijven	42	44	28	32	50	46	48	52	45	39	58	55
Wapens en springstoffen	39	30	52	39	41	44	30	53	53	47	44	56
Misdr. tegen de openbare trouw	63	45	27	38	26	62	46	52	43	24	36	44
Milieu	53	49	43	31	42	47	38	33	56	43	35	33
Misdr. tegen de familie	100	33	26	22	24	18	20	19	18	32	63	62
Misdr. tegen gezag van de overheid	23	23	27	25	24	30	27	33	24	34	33	25
Overtreding Strafwetboek	304									1		
Arbeid	6	8	7	11	5	10	8	13	5	2	5	2
Bescherming personen	19	4	2	4	7	3	6	6	4	8	3	3
Bescherming van de openbare inkomsten		9	7	7	7	7	5	5	4	5	3	1
Sociaal strafwetboek	1	2	1	4	5	9	3	8	5	3	10	6
Misdr. tegen de persoonlijke vrijheid	1	3	2	1		3	2	3	1	1	7	4
Economische wetgeving			5		1	4	4	3	1	1	2	2
Identiteitskaart	6	4		2	3	2	2	1	1			2
Mensenhandel		3	1			2	1	2	2	1		3
Handelspraktijken	5		2	1	1		1	1		1		
Private veiligheid	1			7						2	1	
Andere inbreuken Strafwetboek							1	3	4	1		1
Hormonen en doping				1	3	1		1			1	3
Onwettige uitoefening van het openbaar gezag	2							1	1	1		3
Huisjesmelkerij					2	1		3			1	
Misdr. tegen de veiligheid van de staat					2							
Misdr. tegen het juridisch statuut van het kind	1					1						
Kieswetgeving	1											
Subtotaal	4.843	3.850	3.464	3.375	3.355	3.329	3.048	3.284	5.722	3.786	3.248	3.006
Overtreding lokaal politiereglement		72	56	46	2	2	178	480	332	513	588	518
Subtotaal		72	56	46	2	2	178	480	332	513	588	518
Totaal	4.843	3.922	3.520	3.421	3.357	3.331	3.226	3.764	6.054	4.299	3.836	3.524



I.1. Inbreukcategorie : Diefstal en afpersing (top 5 inbreuken op nationaal niveau 2023)

PZ DAMME/KNOKKE-HEIST

	2000	2013	2014	2015	2016	2017	2018	2019	2020	2021	2022	2023
Diefstal zonder vzo	1.343	1.202	1.168	981	937	894	739	725	515	694	671	611
Diefstal met vzo	471	449	383	334	267	330	248	302	207	176	279	218
Afpersing	9	49	14	19	24	19	23	22	9	9	16	12
Diefstal niet nader bepaald	34	2	2	2	2		1	2	4		7	
Totaal	1.857	1.702	1.567	1.336	1.230	1.243	1.011	1.051	735	879	973	841





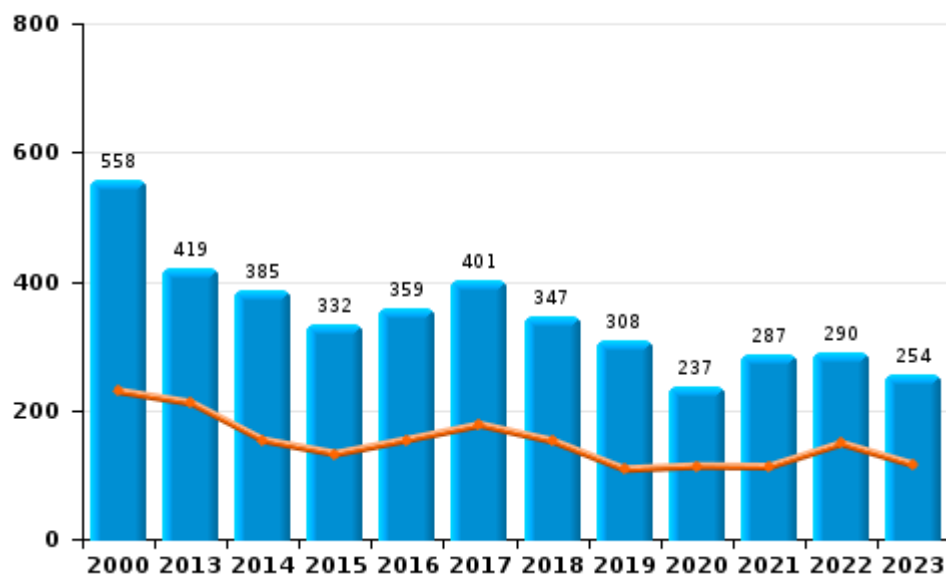
I.2. Inbreukcategorie : Beschadigen van eigendom (top 5 inbreuken op nationaal niveau 2023)

PZ DAMME/KNOKKE-HEIST

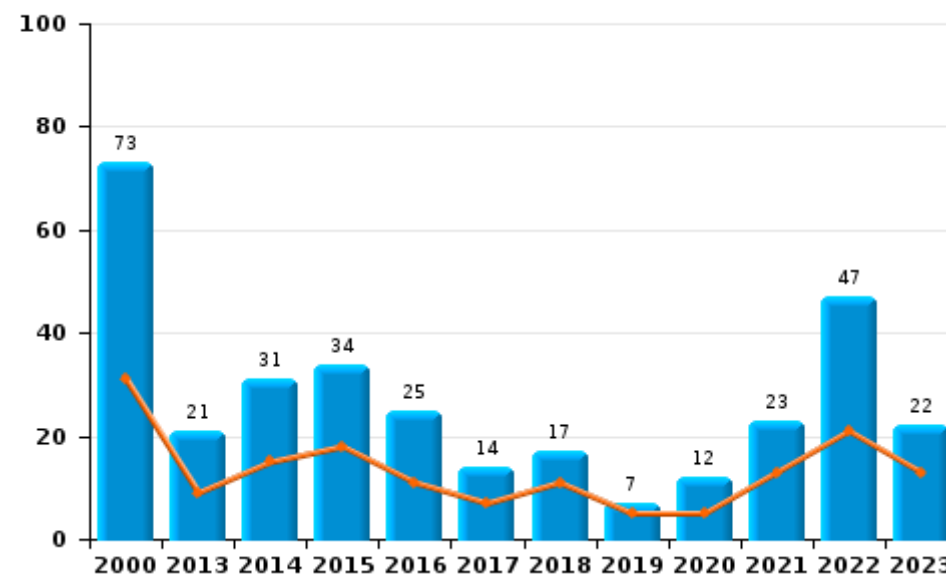
	2000	2013	2014	2015	2016	2017	2018	2019	2020	2021	2022	2023
Vandalisme	558	419	385	332	359	401	347	308	237	287	290	254
Onopzettelijke brandstichting	52	11	12	23	12	6	12	6	8	18	34	12
Opzettelijke brandstichting	21	10	19	11	13	8	5	1	4	5	13	10
Vernieling, onbruikbaarmaking, beschadiging	22	2	1	1		2		2		2		2
Opzettelijke vernieling door ontploffing	1	2									1	
Totaal	654	444	417	367	384	417	364	317	249	312	338	278

Jaar	
Semester 1	

Vandalisme



Brandstichting

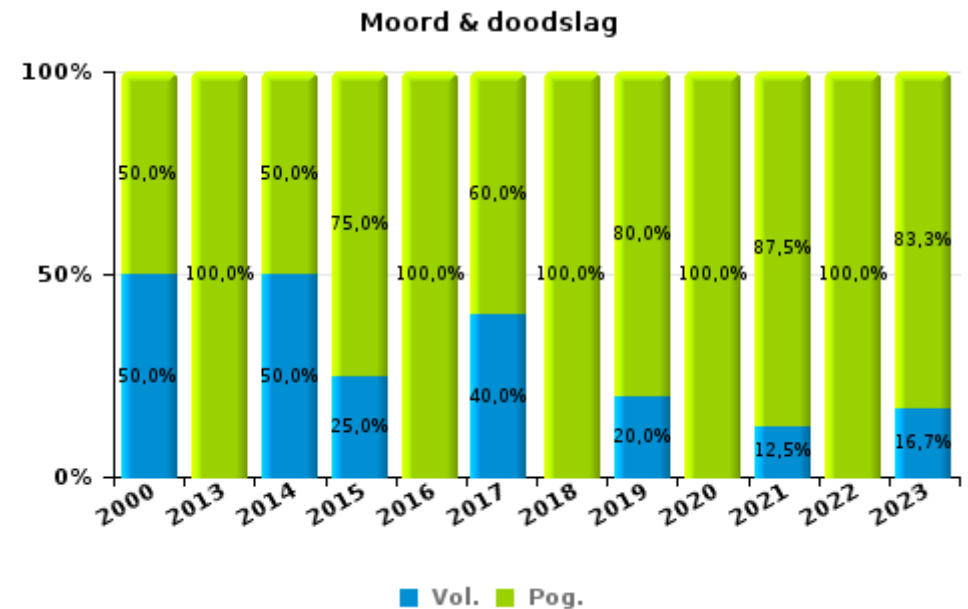
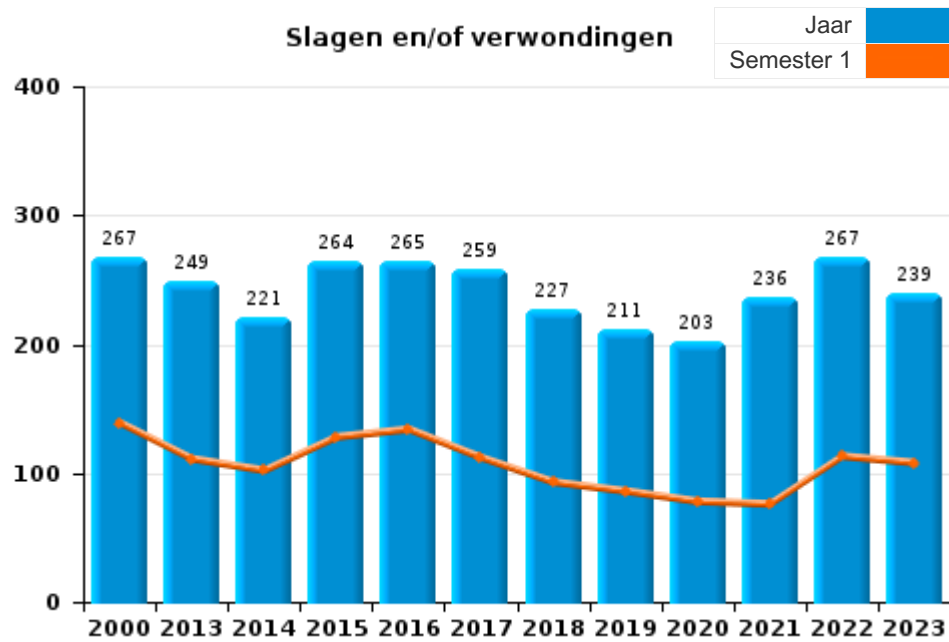




I.3. Inbreukcategorie : Misdrijven tegen de lichamelijke integriteit (top 5 inbreuken op nationaal niveau 2023)

PZ DAMME/KNOKKE-HEIST

	2000	2013	2014	2015	2016	2017	2018	2019	2020	2021	2022	2023
Slagen en/of verwondingen	267	249	221	264	265	259	227	211	203	236	267	239
Andere	34	45	42	44	23	11	9	9	15	17	14	16
Moord & doodslag	2	7	2	4	1	5	4	5	1	8	11	6
Totaal	303	301	265	312	289	275	240	225	219	261	292	261





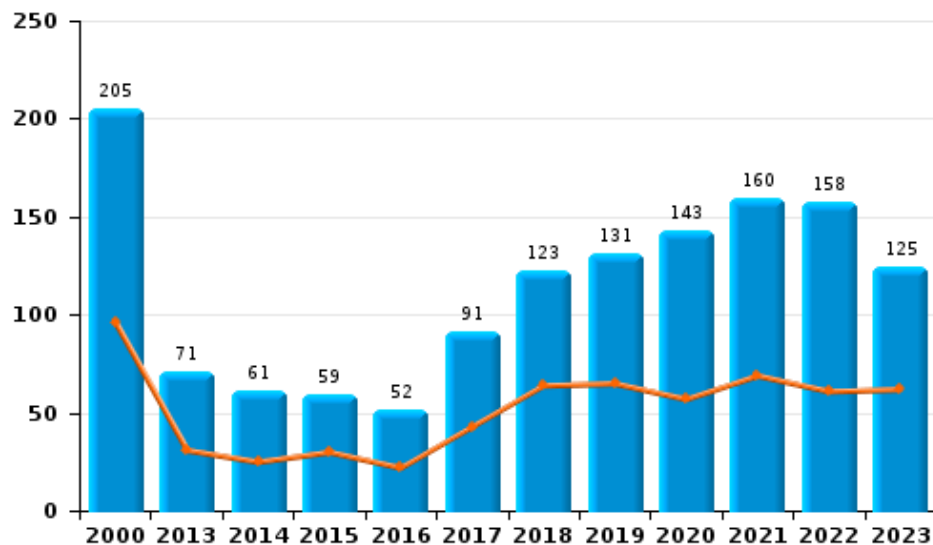
I.4. Inbreukcategorie : Drugs (top 5 inbreuken op nationaal niveau 2023)

PZ DAMME/KNOKKE-HEIST

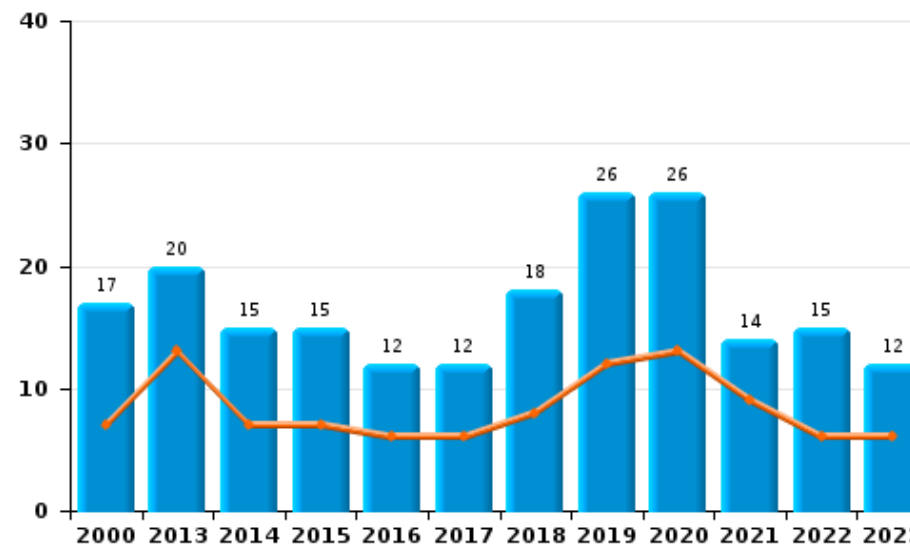
	2000	2013	2014	2015	2016	2017	2018	2019	2020	2021	2022	2023
Bezit	205	71	61	59	52	91	123	131	143	160	158	125
In- en uitvoer	173	11	7	13	2	1	6		9	1	3	6
Handel	17	20	15	15	12	12	18	26	26	14	15	12
Gebruik	173	6	1	7	2		1		1	2		5
Fabricatie	1	3	5	5	8	1	3	6		5		
Andere	1		3	7		2	4	3	2		2	1
Totaal	570	111	92	106	76	107	155	166	181	182	178	149

Jaar	
Semester 1	

Bezit



Handel





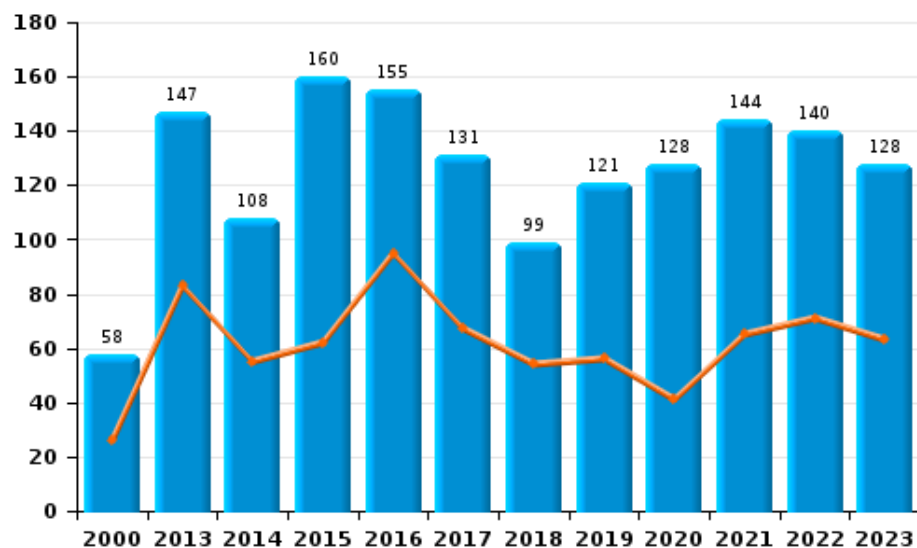
I.5. Inbreukcategorie : Bedrog (top 5 inbreuken op nationaal niveau 2023)

PZ DAMME/KNOKKE-HEIST

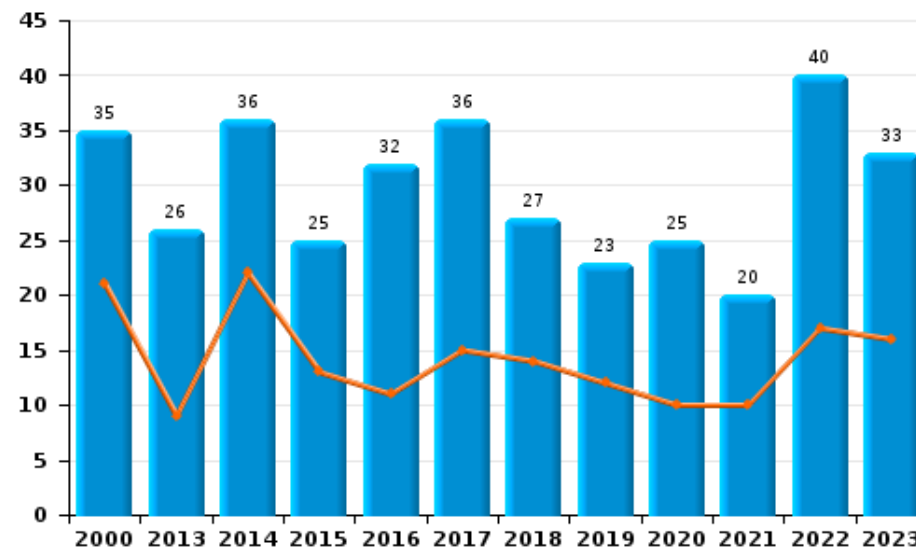
	2000	2013	2014	2015	2016	2017	2018	2019	2020	2021	2022	2023
Oplichting	58	147	108	160	155	131	99	121	128	144	140	128
Verduistering en bedrieglijke vernietiging	74	39	45	32	37	37	36	32	38	39	25	38
Misbruik van vertrouwen en verwante misdr.	35	26	36	25	32	36	27	23	25	20	40	33
Flessentrekkerij	28	42	26	15	31	31	29	42	10	9	18	32
Bedrog: Andere	33	5	3	5	12	3	6	12	11	13	12	13
Heling	7		1	3	1	4	2	3		4	3	1
Misdr. ivm insolventie			1	3	5	2	2	4	1	1		
Totaal	235	259	220	243	273	244	201	237	213	230	238	245

Jaar	Semester 1
Jaar	Semester 1

Oplichting



Misbruik van vertrouwen en verwante misdr.



POLITIËLE CRIMINALITEITSSTATISTIEKEN

PLEEGPLAATS: POLITIEZONE

PZ DAMME/KNOKKE-HEIST

DEEL II : CRIMINELE FIGUREN / FENOMENEN



PZ DAMME/KNOKKE-HEIST

CF Diefstal vervoermiddel

	2000	2013	2014	2015	2016	2017	2018	2019	2020	2021	2022	2023
Autodiefstal	56	16	20	21	20	17	21	17	5	5	9	15
Motodiefstal	4	1	4	3		4	1	2			5	
Carjacking	2			1	1							
Homejacking							1					
Garagediefstal		1	1	1	1	1	1	1				
Bromfietsdiefstal	107	24	27	28	21	25	19	30	4	4	8	7
Fietsdiefstal	571	443	450	335	376	347	259	259	180	250	204	186

CF Inbraak

	2000	2013	2014	2015	2016	2017	2018	2019	2020	2021	2022	2023
Woninginbraak	169	250	224	142	123	160	130	156	96	81	170	113
Inbraak in bedrijf of handelszaak	69	46	41	25	25	35	23	24	12	14	17	11
Inbraak in openbare of overheidsinstelling	5	5	10	14	7	11	9	2	3	5	3	8
Ramkraak					2	2	1				1	
Inbraak in gebouw (totaal)	241	301	275	181	155	205	162	182	111	100	190	132

CF Diefstal andere

	2000	2013	2014	2015	2016	2017	2018	2019	2020	2021	2022	2023
Diefstal gewapenderhand	18	3	4	3	3	2	5	4	3		2	1
Diefstal met geweld zonder wapen	38	35	24	27	39	35	33	30	23	30	25	18
Diefstal uit of aan voertuig	183	117	101	92	64	106	55	78	52	58	58	64
Diefstal van wapens en explosieven	5	5	1	2	1	2	1	1	1	3	7	4
Steaming								1		1	2	2
Handtasroof	7	4	1	3		1	1			1		1
Grijpdiefstal	13	6	2	7	2	9	10	8	8	4	9	11
Zakkenrollerij	63	92	74	60	64	44	59	39	24	21	26	23
Winkeldiefstal	90	110	156	155	124	108	104	119	93	98	109	106
Diefstal met list	14	9	6	13	15	4	10	12	3	11	14	10
Metaaldiefstal	2	7	6	7	2	10		3	2		1	4
Werfdiefstal	13	14	18	18	16	20	14	7	11	17	11	24
Home-invasie			1		1							
Dierendiefstal	5	2			2		1	3				
Ladingdiefstal		1			1		1					1



ICT-criminaliteit

	2000	2013	2014	2015	2016	2017	2018	2019	2020	2021	2022	2023
Betaalkaartfraude	6	39	16	13	10	26	36	11	10	15	14	16
Phishing		10	4	6	2	2	26	17	146	116	107	71
Ransomware						4	3	3	4	1		1
Shouldersurfing		1		1		1	2			1	4	
Skimming		1							6			

CF Andere

	2000	2013	2014	2015	2016	2017	2018	2019	2020	2021	2022	2023
Geweld tegen beroepen van algemeen belang	6	6	11	3	10	8	11	6	6	6	14	6
Groepsverkrachting					3			2	1			1
Graffiti	1	20	22	25	13	41	20	6	10	16	31	8
Beschadiging van auto	151	204	174	170	155	196	194	168	121	92	107	109
Steekpartij	4	4		2	2	1	1		1	2	2	4

FE Intrafamiliaal geweld (IFG)

	2000	2013	2014	2015	2016	2017	2018	2019	2020	2021	2022	2023
IFG: fysiek, binnen het koppel	29	57	58	62	64	59	60	55	55	60	65	63
IFG: fysiek, tegen afstammelingen	1	3	5	10	8	6	5	6	6	9	14	9
IFG: fysiek, tegen andere leden	29	15	12	12	8	5	7	4	3	10	14	9
IFG: seksueel, binnen het koppel										1	1	2
IFG: seksueel, tegen afstammelingen	1	1		1	1	1	2		2			
IFG: psychisch, binnen het koppel	54	30	28	32	35	28	36	34	29	44	76	75
IFG: psychisch, tegen afstammelingen			1			5	2	2		1	1	1
IFG: psychisch, tegen andere leden		1	1	4	4	4	5	1	4	3	2	4
IFG: economisch, binnen het koppel		11	5	1	7	3	11	8	9	9	3	1
IFG: economisch, tegen afstammelingen	1	1	1	1			1				1	
IFG: economisch, tegen andere leden	47	15	13	12	10	3	6	6	5	5	4	2

FE Hormonen en doping

	2000	2013	2014	2015	2016	2017	2018	2019	2020	2021	2022	2023
Humane doping				2	3	1					1	3
Illegale vetmesting						1					1	



FE Drugs

	2000	2013	2014	2015	2016	2017	2018	2019	2020	2021	2022	2023
Verkoop van cocaïne		9	6	8	6	2	9	12	11	8	7	5
Import-export van cocaïne							2		3		3	1
Productie van synthetische drugs		2	1				1	2		1		
Import-export van synthetische drugs	1			1			1		1			
Verkoop van synthetische drugs	4	5	6	7	1	4	3	7	7	4	3	
Productie van cannabis (teelt)		3	4	5	6		1	4		4		
Import-export van cannabis in grote hoeve.									1			
Verkoop van cannabis in grote hoeveelheid									1		1	
Import-export van heroïne						1	1					1
Verkoop-handel van heroïne				4	1	1	1	4	2			1

FE Wapenzwendel

	2000	2013	2014	2015	2016	2017	2018	2019	2020	2021	2022	2023
Handel en productie van vuurwapen						1					1	
Handel en productie van niet-vuurwapen		1										

FE Mensenhandel

	2000	2013	2014	2015	2016	2017	2018	2019	2020	2021	2022	2023
Mensenhandel - economische uitbuiting	1	2	1			1	1	2	2			1
Mensenhandel - seksuele uitbuiting		4	2	1		2				1		8



FE Geweld in de publieke ruimte

	2000	2013	2014	2015	2016	2017	2018	2019	2020	2021	2022	2023
Fysiek geweld (openbaar vervoer)		2	1	2	2	2	1	3	4	1	5	1
Fysiek geweld (openbare weg)	106	87	79	114	87	109	80	92	91	104	111	94
Fysiek geweld (andere openbare plaats)	9	8	7	6	16	13	9	9	7	18	11	14
Fysiek geweld (publiek toegankelijke plaats)	83	75	53	57	70	67	60	53	29	44	59	52
Seksueel geweld (openbaar vervoer)	1	1	2	1				1		1	1	
Seksueel geweld (openbare weg)	8	13	3	4	14	6	9	13	5	3	10	6
Seksueel geweld (andere openbare plaats)	10	4	2	1	3	2	10	8	8	12	9	11
Seksueel geweld (publiek toegankelijke plaats)	4	1	2	4	13	13	1	3	3	4	15	8
Psychisch geweld (openbaar vervoer)		2	3	1	3	1	1	1	1		2	7
Psychisch geweld (openbare weg)	37	39	22	38	41	35	44	34	21	34	48	44
Psychisch geweld (andere openbare plaats)	12	21	16	24	12	8	17	24	24	24	24	32
Psychisch geweld (publiek toegankelijke plaats)	37	31	17	21	30	22	26	27	11	18	17	21
Diefstal gewapenderhand (openbare weg)			1				1	2	1		2	1
Diefstal gewapenderhand (andere openbare plaats)							1					
Diefstal gewapenderhand (publiek toegank. plaats)	7	2	2	2	2			1	1			
Diefstal geweld zonder wapen (openbaar vervoer)		1		1				1	1	2		
Diefstal geweld zonder wapen (openbare weg)	16	13	10	12	16	11	10	10	12	12	8	6
Diefstal geweld zonder wapen (and. openb. plaats)	3	3	2	3	3	3	3	7	6	3	8	8
Diefstal geweld zonder wapen (pub. toegank. pl.)	8	7	3	2	7	8	7	4	2	3	2	2

FE Andere

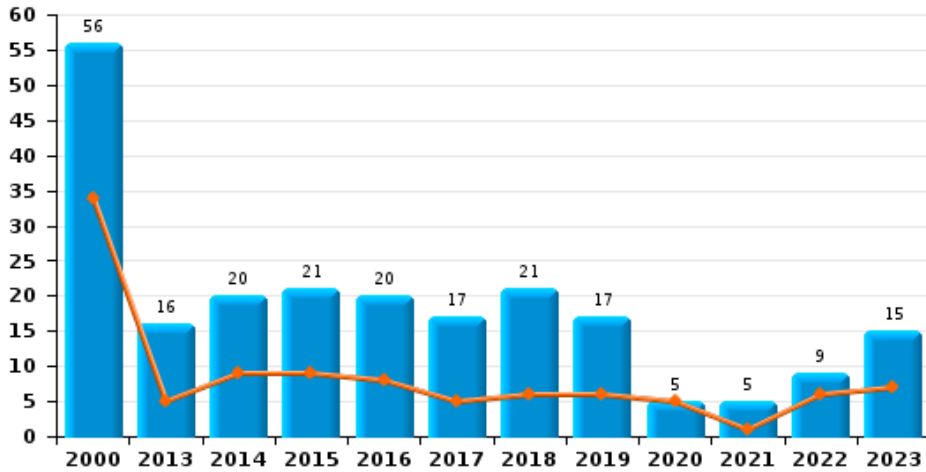
	2000	2013	2014	2015	2016	2017	2018	2019	2020	2021	2022	2023
Nepagenten						1	1	1				1
Terrorisme, extremisme en radicalisme					3			1				
Cyberbelaging	17	3	10	8	13	6	15	4	9	16	18	12
Identiteitsfraude	24	12	16	19	16	25	25	24	31	23	37	34



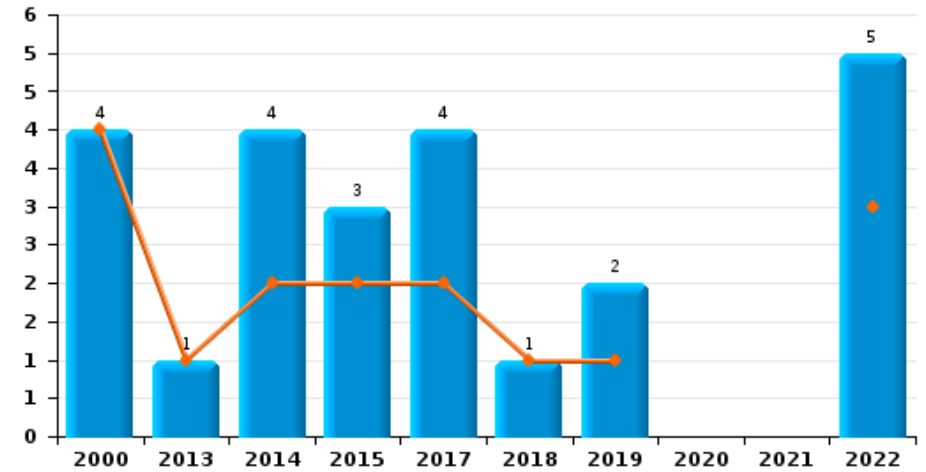
PZ DAMME/KNOKKE-HEIST

Jaar	■
Semester 1	■

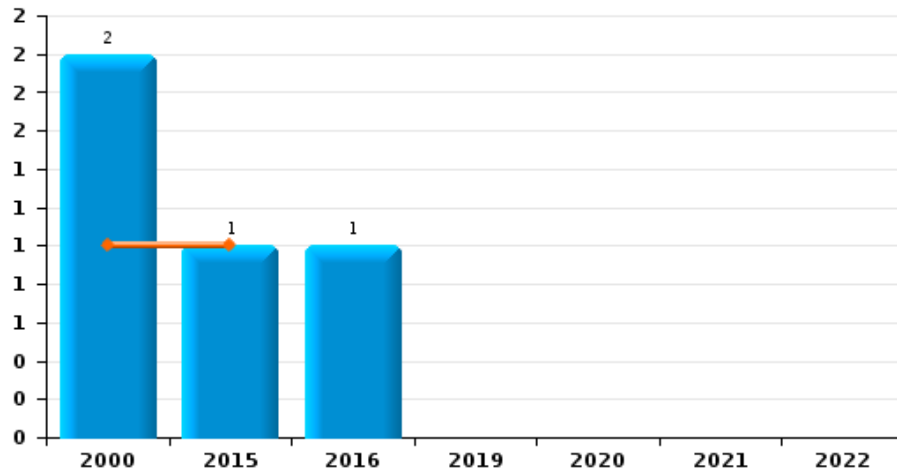
Autodiefstal



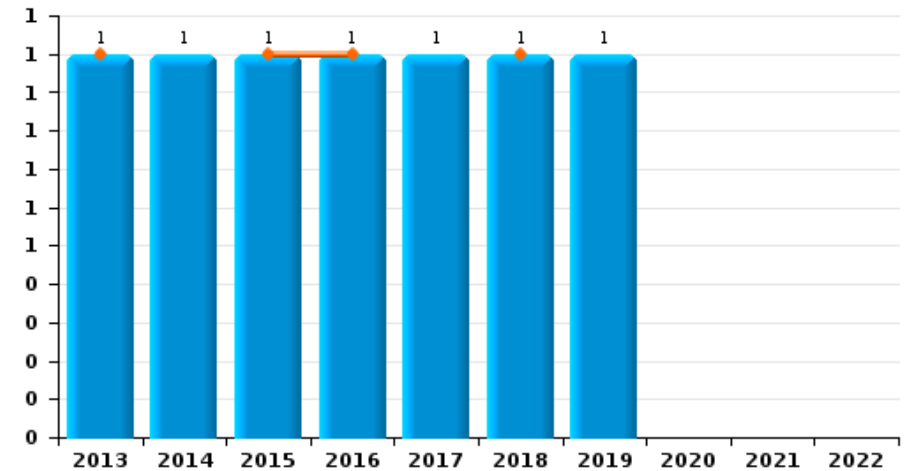
Motodiefstal



Carjacking



Garagediefstal

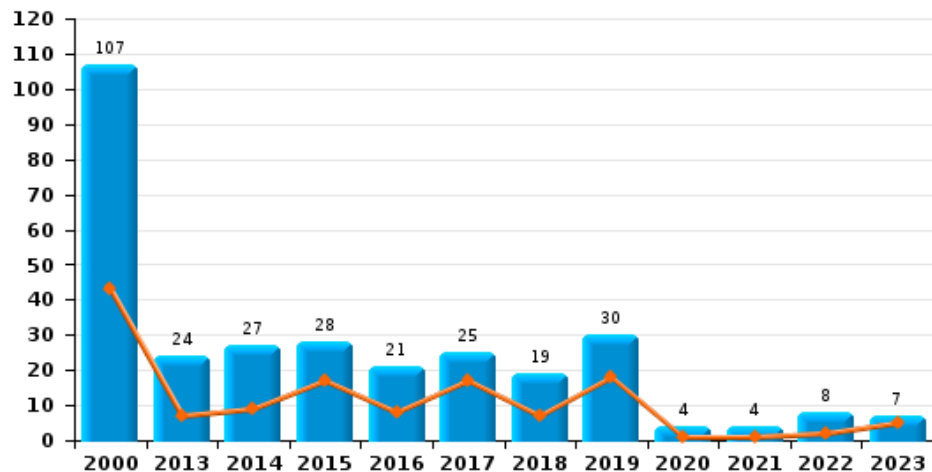




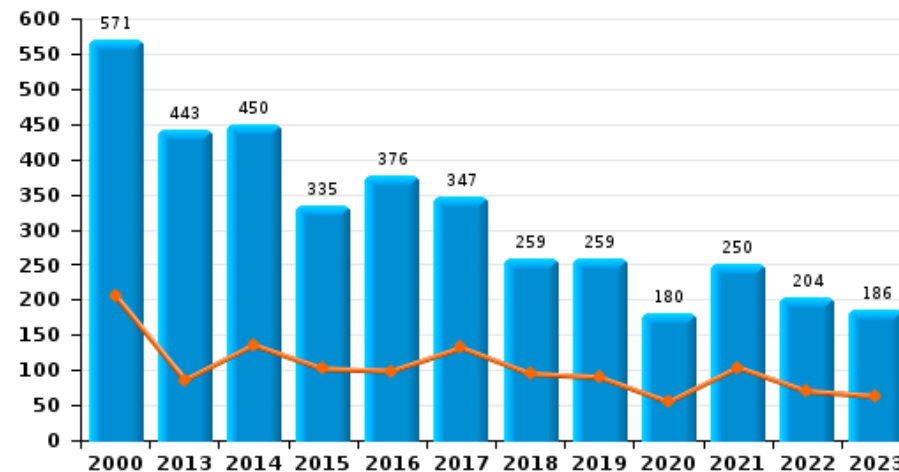
PZ DAMME/KNOKKE-HEIST

Jaar ■
Semester 1 ■

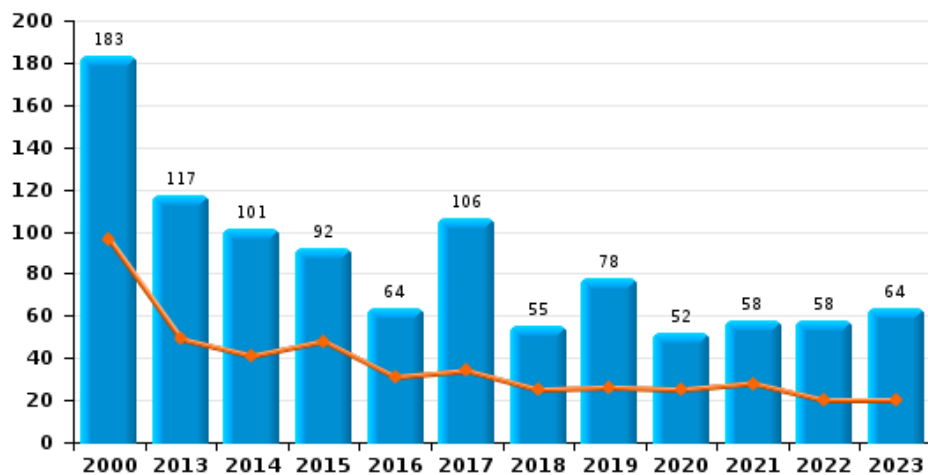
Bromfietsdiefstal



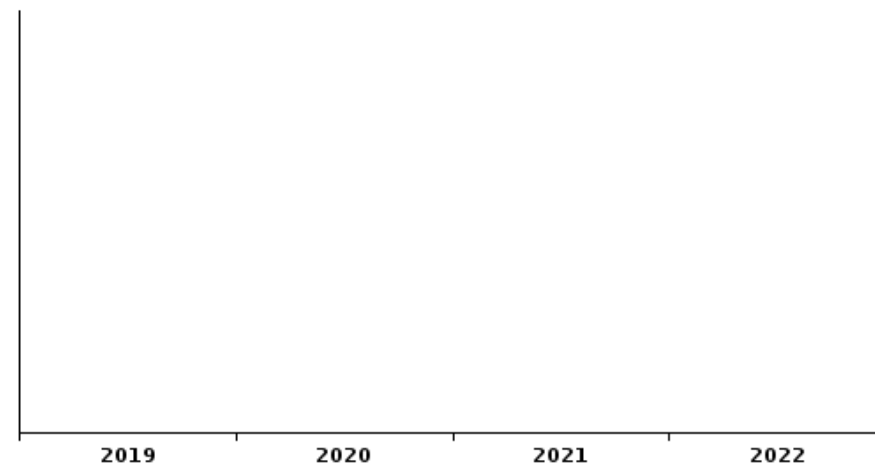
Fietsdiefstal



Diefstal uit of aan voertuig



Sacjacking uit auto

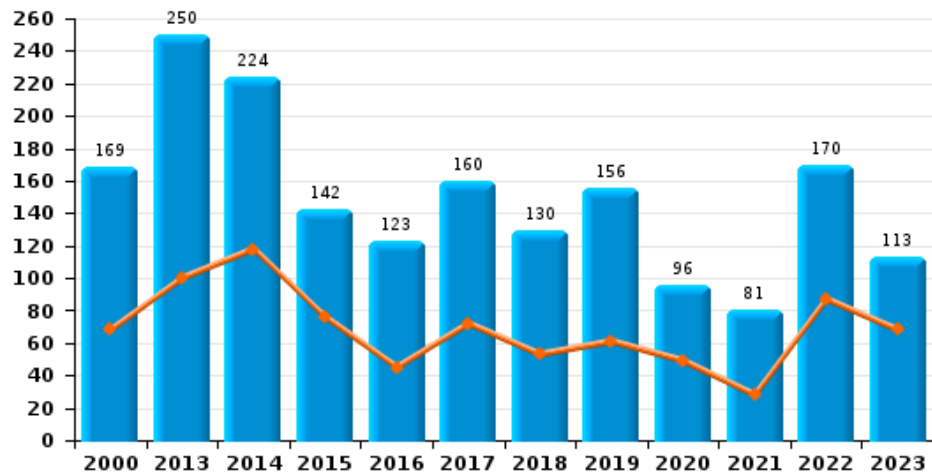




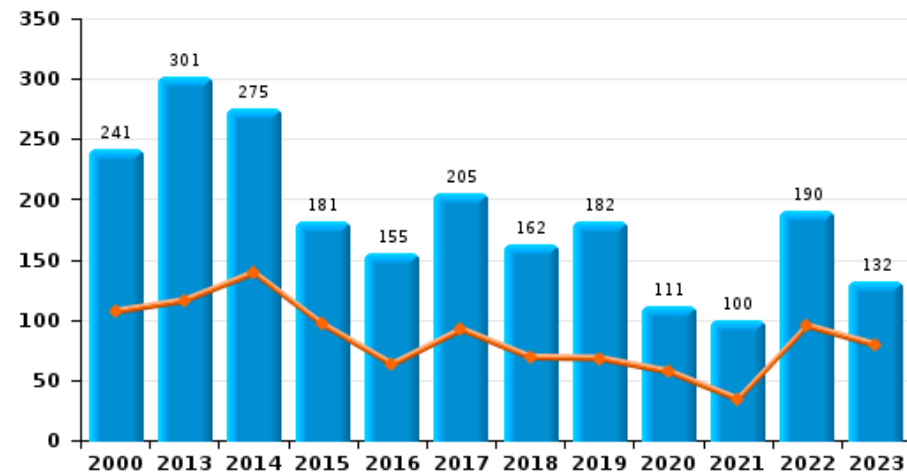
PZ DAMME/KNOKKE-HEIST



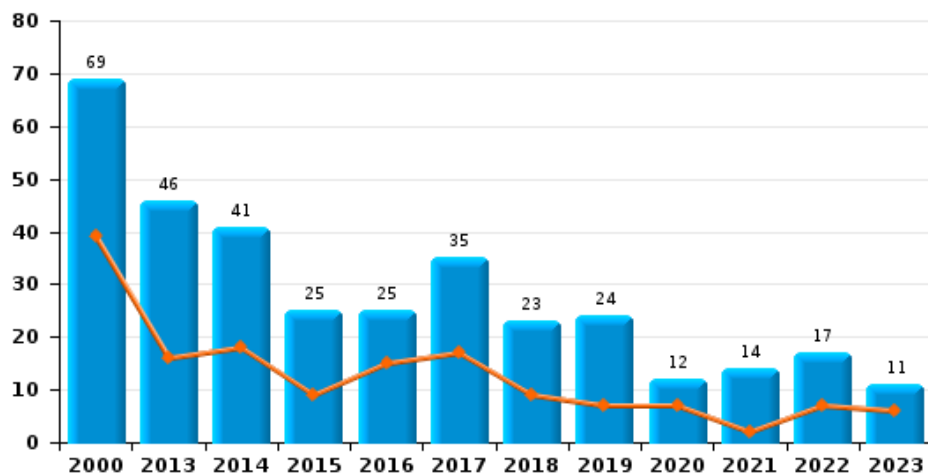
Woninginbraak



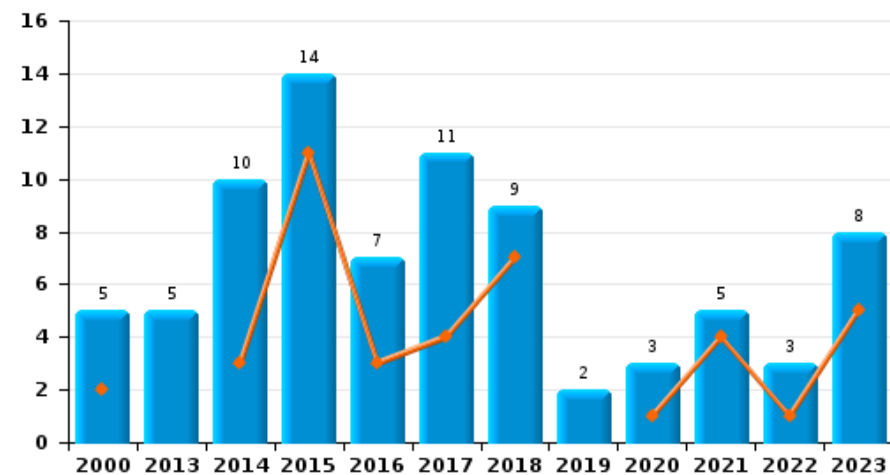
Inbraak in gebouw (totaal)



Inbraak in bedrijf of handelszaak





Inbraak in openbare of overheidsinstelling

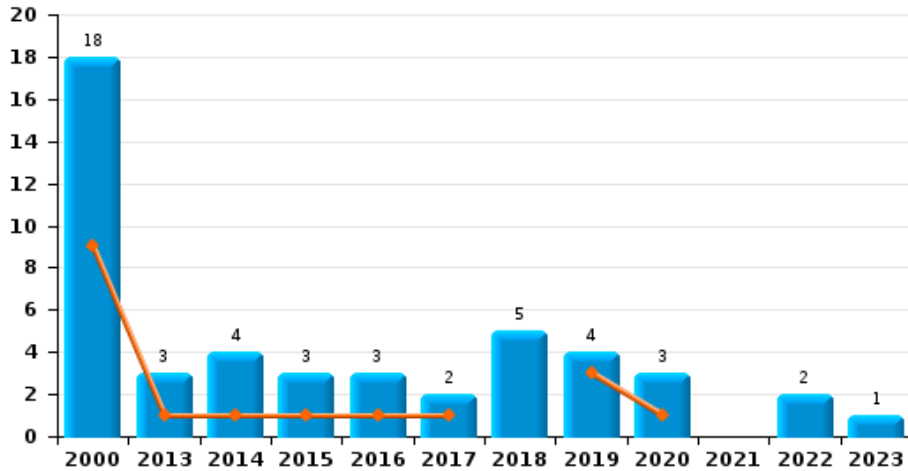




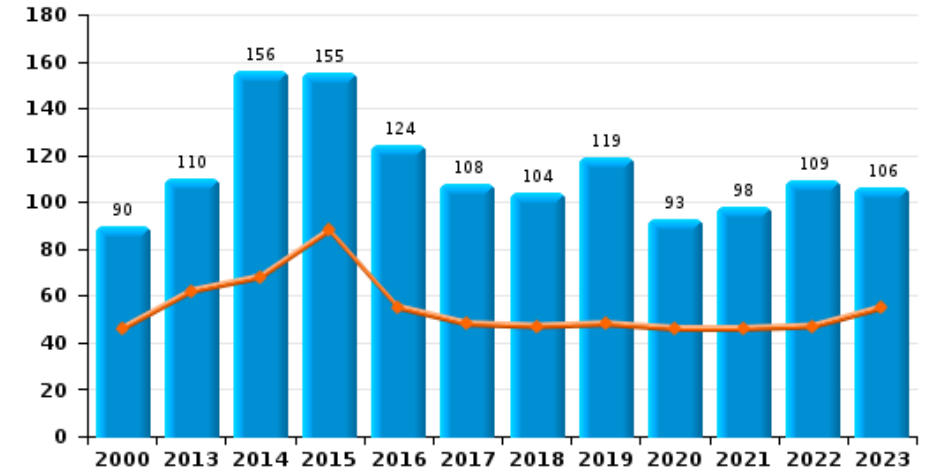
PZ DAMME/KNOKKE-HEIST

Jaar 
Semester 1 

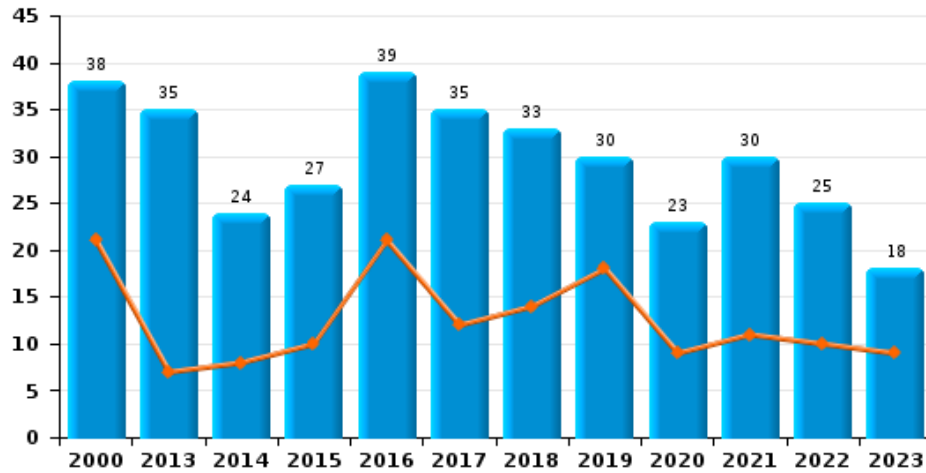
Diefstal gewapenderhand



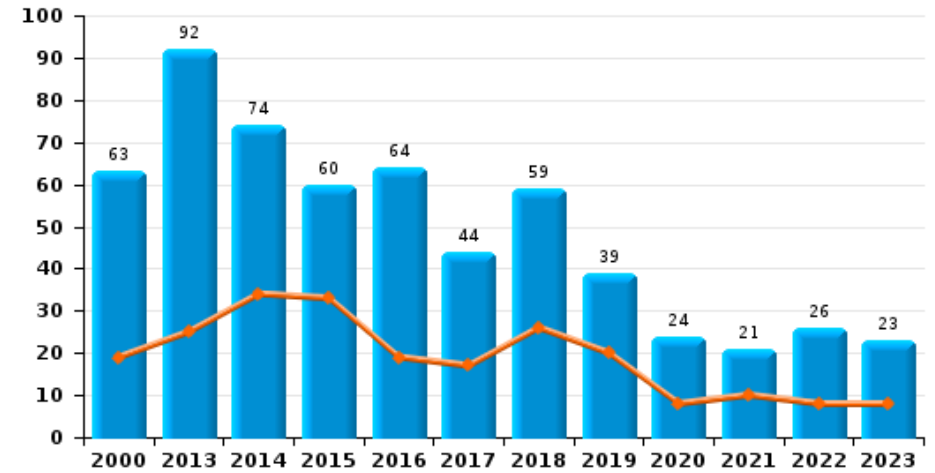
Winkeldiefstal



Diefstal met geweld zonder wapen



Zakkenrollerij

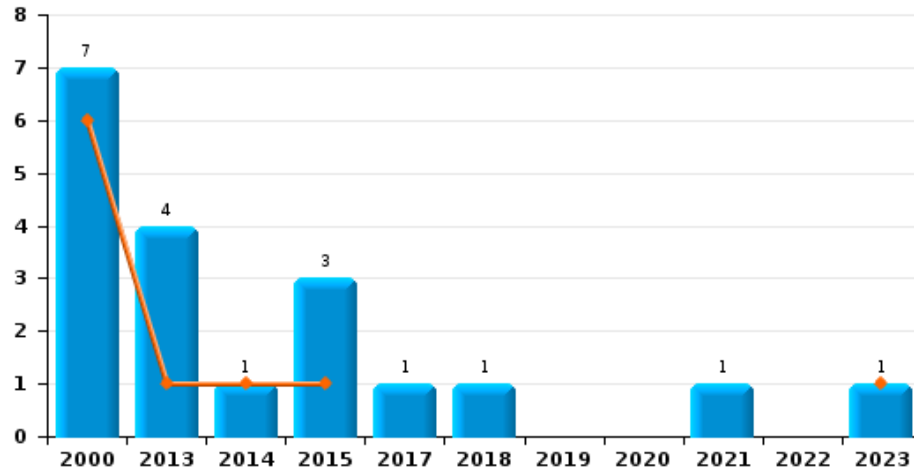




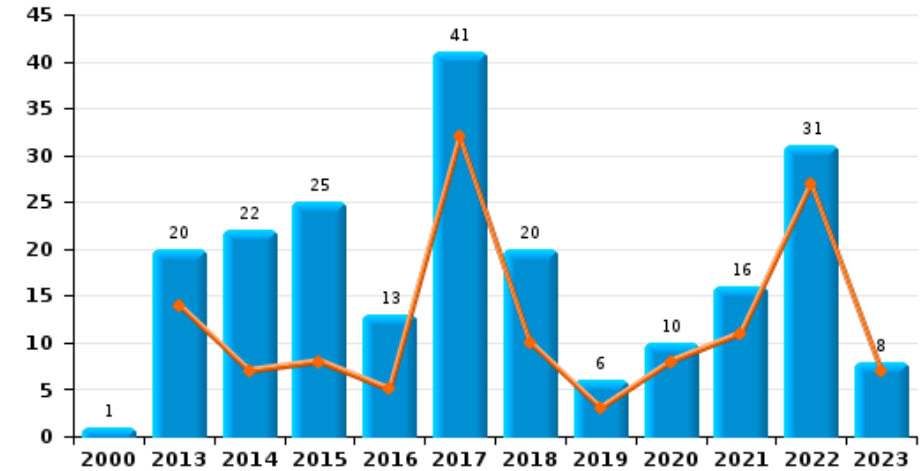
PZ DAMME/KNOKKE-HEIST

Jaar ■
Semester 1 ■

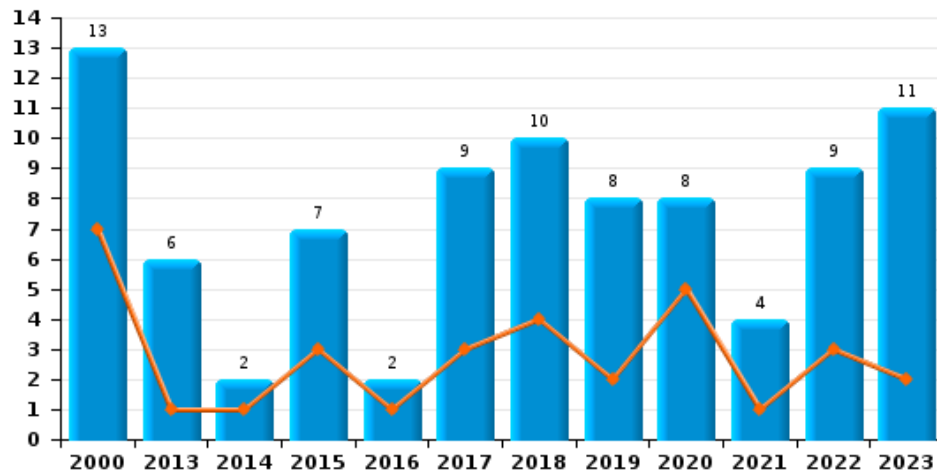
Handtasroof



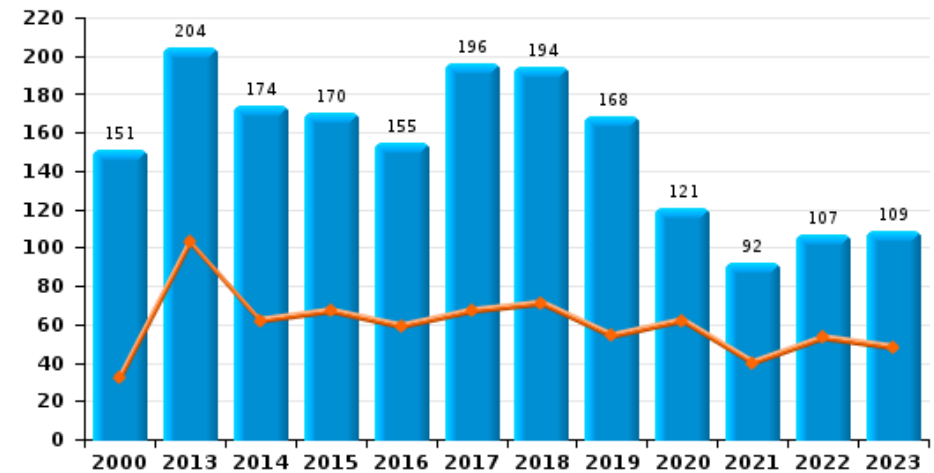
Graffiti



Grijpdiefstal



Beschadiging van auto





PZ DAMME/KNOKKE-HEIST

CF Diefstal vervoermiddel

		2000	2013	2014	2015	2016	2017	2018	2019	2020	2021	2022	2023
Autodiefstal	Sem 1	34	5	9	9	8	5	6	6	5	1	6	7
	Sem 2	22	11	11	12	12	12	15	11		4	3	8
Totaal		56	16	20	21	20	17	21	17	5	5	9	15
Motodiefstal	Sem 1	4	1	2	2		2	1	1			3	
	Sem 2			2	1		2		1			2	
Totaal		4	1	4	3		4	1	2			5	
Carjacking	Sem 1	1			1								
	Sem 2	1				1							
Totaal		2			1	1							
Homejacking	Sem 1							1					
Totaal								1					
Garagediefstal	Sem 1		1		1	1		1					
	Sem 2			1			1		1				
Totaal			1	1	1	1	1	1	1				
Bromfietsdiefstal	Sem 1	43	7	9	17	8	17	7	18	1	1	2	5
	Sem 2	64	17	18	11	13	8	12	12	3	3	6	2
Totaal		107	24	27	28	21	25	19	30	4	4	8	7
Fietsdiefstal	Sem 1	205	86	136	102	99	132	95	90	55	104	70	63
	Sem 2	366	357	314	233	277	215	164	169	125	146	134	123
Totaal		571	443	450	335	376	347	259	259	180	250	204	186



CF Inbraak

		2000	2013	2014	2015	2016	2017	2018	2019	2020	2021	2022	2023
Woninginbraak	Sem 1	68	100	118	76	45	72	53	61	49	28	87	68
	Sem 2	101	150	106	66	78	88	77	95	47	53	83	45
	Totaal	169	250	224	142	123	160	130	156	96	81	170	113
Inbraak in bedrijf of handelszaak	Sem 1	39	16	18	9	15	17	9	7	7	2	7	6
	Sem 2	30	30	23	16	10	18	14	17	5	12	10	5
	Totaal	69	46	41	25	25	35	23	24	12	14	17	11
Inbraak in openbare of overheidsinstelling	Sem 1	2		3	11	3	4	7		1	4	1	5
	Sem 2	3	5	7	3	4	7	2	2	2	1	2	3
	Totaal	5	5	10	14	7	11	9	2	3	5	3	8
Ramkraak	Sem 1					1	2	1					
	Sem 2					1						1	
	Totaal					2	2	1				1	
Inbraak in gebouw (totaal)	Sem 1	107	116	139	96	63	92	69	68	57	34	95	79
	Sem 2	134	185	136	85	92	113	93	114	54	66	95	53
	Totaal	241	301	275	181	155	205	162	182	111	100	190	132



CF Diefstal andere

		2000	2013	2014	2015	2016	2017	2018	2019	2020	2021	2022	2023
Diefstal gewapenderhand	Sem 1	9	1	1	1	1	1		3	1			
	Sem 2	9	2	3	2	2	1	5	1	2		2	1
Totaal		18	3	4	3	3	2	5	4	3		2	1
Diefstal met geweld zonder wapen	Sem 1	21	7	8	10	21	12	14	18	9	11	10	9
	Sem 2	17	28	16	17	18	23	19	12	14	19	15	9
Totaal		38	35	24	27	39	35	33	30	23	30	25	18
Diefstal uit of aan voertuig	Sem 1	96	49	41	48	31	34	25	26	25	28	20	20
	Sem 2	87	68	60	44	33	72	30	52	27	30	38	44
Totaal		183	117	101	92	64	106	55	78	52	58	58	64
Diefstal van wapens en explosieven	Sem 1	3	1				2		1		1	3	2
	Sem 2	2	4	1	2	1		1		1	2	4	2
Totaal		5	5	1	2	1	2	1	1	1	3	7	4
Steaming	Sem 1								1				
	Sem 2										1	2	2
Totaal									1		1	2	2
Handtasroof	Sem 1	6	1	1	1								1
	Sem 2	1	3		2		1	1			1		
Totaal		7	4	1	3		1	1			1		1
Grijpdiefstal	Sem 1	7	1	1	3	1	3	4	2	5	1	3	2
	Sem 2	6	5	1	4	1	6	6	6	3	3	6	9
Totaal		13	6	2	7	2	9	10	8	8	4	9	11
Zakkenrollerij	Sem 1	19	25	34	33	19	17	26	20	8	10	8	8
	Sem 2	44	67	40	27	45	27	33	19	16	11	18	15
Totaal		63	92	74	60	64	44	59	39	24	21	26	23



Winkeldiefstal	Sem 1	46	62	68	88	55	48	47	48	46	46	47	55
	Sem 2	44	48	88	67	69	60	57	71	47	52	62	51
	Totaal	90	110	156	155	124	108	104	119	93	98	109	106
Diefstal met list	Sem 1	5	5	2	6	6	4	5	9	2	5	5	5
	Sem 2	9	4	4	7	9		5	3	1	6	9	5
	Totaal	14	9	6	13	15	4	10	12	3	11	14	10
Metaaldiefstal	Sem 1	1	6	4	4		5		2	2			1
	Sem 2	1	1	2	3	2	5		1			1	3
	Totaal	2	7	6	7	2	10		3	2		1	4
Werfdiefstal	Sem 1	10	7	9	11	7	10	8	3	5	7	7	17
	Sem 2	3	7	9	7	9	10	6	4	6	10	4	7
	Totaal	13	14	18	18	16	20	14	7	11	17	11	24
Home-invasie	Sem 1					1							
	Sem 2			1									
	Totaal			1		1							
Dierendiefstal	Sem 1	2	1			1		1	3				
	Sem 2	3	1			1							
	Totaal	5	2			2		1	3				
Ladingdiefstal	Sem 1		1					1					
	Sem 2					1							1
	Totaal		1			1		1					1



ICT-criminaliteit

		2000	2013	2014	2015	2016	2017	2018	2019	2020	2021	2022	2023
Betaalkaartfraude	Sem 1	2	19	8	4	4	20	21	8	1	8	6	6
	Sem 2	4	20	8	9	6	6	15	3	9	7	8	10
	Totaal	6	39	16	13	10	26	36	11	10	15	14	16
Phishing	Sem 1		8	2	3	1		14	12	82	65	58	32
	Sem 2		2	2	3	1	2	12	5	64	51	49	39
	Totaal		10	4	6	2	2	26	17	146	116	107	71
Ransomware	Sem 1					1	1	3	2	1			
	Sem 2					3	2		2				1
	Totaal					4	3	3	4	1			1
Shouldersurfing	Sem 1				1	1						3	
	Sem 2		1				2			1	1		
	Totaal		1		1	1	2			1	4		
Skimming	Sem 2		1							6			
	Totaal		1							6			



CF Andere

		2000	2013	2014	2015	2016	2017	2018	2019	2020	2021	2022	2023
Geweld tegen beroepen van algemeen belang	Sem 1	4	3	4	1	4	5	4	1		2	8	3
	Sem 2	2	3	7	2	6	3	7	5	6	4	6	3
	Totaal	6	6	11	3	10	8	11	6	6	6	14	6
Groepsverkrachting	Sem 1					2							
	Sem 2				1			2	1				1
	Totaal				3			2	1				1
Graffiti	Sem 1		14	7	8	5	32	10	3	8	11	27	7
	Sem 2	1	6	15	17	8	9	10	3	2	5	4	1
	Totaal	1	20	22	25	13	41	20	6	10	16	31	8
Beschadiging van auto	Sem 1	32	103	62	67	59	67	71	54	62	40	53	48
	Sem 2	119	101	112	103	96	129	123	114	59	52	54	61
	Totaal	151	204	174	170	155	196	194	168	121	92	107	109
Steekpartij	Sem 1	2	4		2	1					1		1
	Sem 2	2				1	1	1		1	1	2	3
	Totaal	4	4		2	2	1	1		1	2	2	4



FE Intrafamiliaal geweld (IFG)

		2000	2013	2014	2015	2016	2017	2018	2019	2020	2021	2022	2023
IFG: fysiek, binnen het koppel	Sem 1	18	26	24	38	32	30	24	24	22	29	21	34
	Sem 2	11	31	34	24	32	29	36	31	33	31	44	29
Totaal		29	57	58	62	64	59	60	55	55	60	65	63
IFG: fysiek, tegen afstammelingen	Sem 1	1	2	2	4	3	2	3	2	3	4	3	5
	Sem 2		1	3	6	5	4	2	4	3	5	11	4
Totaal		1	3	5	10	8	6	5	6	6	9	14	9
IFG: fysiek, tegen andere leden	Sem 1	12	9	8	8	5	1	4	3	2	3	9	4
	Sem 2	17	6	4	4	3	4	3	1	1	7	5	5
Totaal		29	15	12	12	8	5	7	4	3	10	14	9
IFG: seksueel, binnen het koppel	Sem 1											1	
	Sem 2										1		2
Totaal											1	1	2
IFG: seksueel, tegen afstammelingen	Sem 1						1	1		2			
	Sem 2	1	1		1	1		1					
Totaal		1	1		1	1	1	2		2			
IFG: psychisch, binnen het koppel	Sem 1	39	13	19	11	14	16	7	13	11	23	41	29
	Sem 2	15	17	9	21	21	12	29	21	18	21	35	46
Totaal		54	30	28	32	35	28	36	34	29	44	76	75
IFG: psychisch, tegen afstammelingen	Sem 1			1			1				1		1
	Sem 2						4	2	2			1	
Totaal				1			5	2	2		1	1	1
IFG: psychisch, tegen andere leden	Sem 1		1	1	3	3	2	3		1	2	1	1
	Sem 2				1	1	2	2	1	3	1	1	3
Totaal			1	1	4	4	4	5	1	4	3	2	4



IFG: economisch, binnen het koppel	Sem 1		4	2		4	2	3	6	4	4	2	
	Sem 2		7	3	1	3	1	8	2	5	5	1	1
Totaal			11	5	1	7	3	11	8	9	9	3	1
IFG: economisch, tegen afstammelingen	Sem 1			1	1								
	Sem 2	1	1				1				1		
Totaal		1	1	1			1				1		
IFG: economisch, tegen andere leden	Sem 1	28	6	5	4	5	2	3	4	3	1		
	Sem 2	19	9	8	8	5	1	3	2	2	4	4	2
Totaal		47	15	13	12	10	3	6	6	5	5	4	2



FE Hormonen en doping

		2000	2013	2014	2015	2016	2017	2018	2019	2020	2021	2022	2023
Humane doping	Sem 1				2							1	1
	Sem 2					3	1						2
	Totaal				2	3	1					1	3
Illegale vetmesting	Sem 1											1	
	Sem 2						1						
	Totaal						1					1	



FE Drugs

		2000	2013	2014	2015	2016	2017	2018	2019	2020	2021	2022	2023
Verkoop van cocaïne	Sem 1		8	2	3	4		4	6	5	6	3	3
	Sem 2		1	4	5	2	2	5	6	6	2	4	2
	Totaal		9	6	8	6	2	9	12	11	8	7	5
Import-export van cocaïne	Sem 1									1		2	1
	Sem 2							2		2		1	
	Totaal							2		3		3	1
Productie van synthetische drugs	Sem 1								2		1		
	Sem 2		2	1				1					
	Totaal		2	1				1	2		1		
Import-export van synthetische drugs	Sem 1				1								
	Sem 2	1						1		1			
	Totaal	1			1			1		1			
Verkoop van synthetische drugs	Sem 1	1	2	2	4		2		3	3	1	1	
	Sem 2	3	3	4	3	1	2	3	4	4	3	2	
	Totaal	4	5	6	7	1	4	3	7	7	4	3	
Productie van cannabis (teelt)	Sem 1				3	5			2		3		
	Sem 2		3	4	2	1		1	2		1		
	Totaal		3	4	5	6		1	4		4		
Import-export van cannabis in grote hoeve.	Sem 1									1			
	Totaal									1			
Verkoop van cannabis in grote hoeveelheid	Sem 1									1			
	Sem 2											1	
	Totaal									1		1	
Import-export van heroïne	Sem 1							1					1
	Sem 2						1						
	Totaal						1	1					1



Verkoop-handel van heroïne	Sem 1				2			1	1	2			1
	Sem 2				2	1	1		3				
	Totaal				4	1	1	1	4	2			1



FE Wapenzwendel

		2000	2013	2014	2015	2016	2017	2018	2019	2020	2021	2022	2023
Handel en productie van vuurwapen	Sem 1											1	
	Sem 2						1						
Totaal							1					1	
Handel en productie van niet-vuurwapen	Sem 1		1										
	Totaal		1										



FE Mensenhandel

		2000	2013	2014	2015	2016	2017	2018	2019	2020	2021	2022	2023
Mensenhandel - economische uitbuiting	Sem 1	1	2	1			1	1	1	2			
	Sem 2								1				1
	Totaal	1	2	1			1	1	2	2			1
Mensenhandel - seksuele uitbuiting	Sem 1		4		1		1						4
	Sem 2			2			1				1		4
	Totaal		4	2	1		2				1		8



FE Geweld in de publieke ruimte

		2000	2013	2014	2015	2016	2017	2018	2019	2020	2021	2022	2023
Fysiek geweld (openbaar vervoer)	Sem 1		2		2	1	1	1	2		1	1	1
	Sem 2			1		1	1		1	4		4	
Totaal			2	1	2	2	2	1	3	4	1	5	1
Fysiek geweld (openbare weg)	Sem 1	47	36	31	47	37	35	26	33	28	28	44	47
	Sem 2	59	51	48	67	50	74	54	59	63	76	67	47
Totaal		106	87	79	114	87	109	80	92	91	104	111	94
Fysiek geweld (andere openbare plaats)	Sem 1	3	2	2	2	8	5	5	5	2	7	5	2
	Sem 2	6	6	5	4	8	8	4	4	5	11	6	12
Totaal		9	8	7	6	16	13	9	9	7	18	11	14
Fysiek geweld (publiek toegankelijke plaats)	Sem 1	49	35	26	26	35	35	25	23	12	6	29	22
	Sem 2	34	40	27	31	35	32	35	30	17	38	30	30
Totaal		83	75	53	57	70	67	60	53	29	44	59	52
Seksueel geweld (openbaar vervoer)	Sem 1	1	1	2	1						1		
	Sem 2								1			1	
Totaal		1	1	2	1				1		1	1	
Seksueel geweld (openbare weg)	Sem 1	3	6	2	2	9	3	4	7	1		3	2
	Sem 2	5	7	1	2	5	3	5	6	4	3	7	4
Totaal		8	13	3	4	14	6	9	13	5	3	10	6
Seksueel geweld (andere openbare plaats)	Sem 1	2	3					4	5		5	2	9
	Sem 2	8	1	2	1	3	2	6	3	8	7	7	2
Totaal		10	4	2	1	3	2	10	8	8	12	9	11
Seksueel geweld (publiek toegankelijke plaats)	Sem 1			1	2	4	7	1	1		1	5	2
	Sem 2	4	1	1	2	9	6		2	3	3	10	6
Totaal		4	1	2	4	13	13	1	3	3	4	15	8



Psychisch geweld (openbaar vervoer)	Sem 1				1	1		1	1				3
	Sem 2												4
	Totaal				2	3	1	3	1	1	1		7
Psychisch geweld (openbare weg)	Sem 1	19	17	14	18	20	18	23	17	8	16	16	20
	Sem 2	18	22	8	20	21	17	21	17	13	18	32	24
	Totaal	37	39	22	38	41	35	44	34	21	34	48	44
Psychisch geweld (andere openbare plaats)	Sem 1	5	13	7	16	7	6	8	11	10	12	7	13
	Sem 2	7	8	9	8	5	2	9	13	14	12	17	19
	Totaal	12	21	16	24	12	8	17	24	24	24	24	32
Psychisch geweld (publiek toegankelijke plaats)	Sem 1	20	15	9	8	14	15	11	9	4	7	5	10
	Sem 2	17	16	8	13	16	7	15	18	7	11	12	11
	Totaal	37	31	17	21	30	22	26	27	11	18	17	21
Diefstal gewapenderhand (openbare weg)	Sem 1			1				2					
	Sem 2							1		1		2	1
	Totaal			1				1	2	1		2	1
Diefstal gewapenderhand (andere openbare plaats)	Sem 2							1					
	Totaal							1					
Diefstal gewapenderhand (publiek toegank. plaats)	Sem 1	6				1							
	Sem 2	1	2	2	2	1			1	1			
	Totaal	7	2	2	2	2			1	1			
Diefstal geweld zonder wapen (openbaar vervoer)	Sem 1								1	1	2		
	Sem 2		1		1								
	Totaal		1		1				1	1	2		
Diefstal geweld zonder wapen (openbare weg)	Sem 1	10	4	4	3	6	5	2	2	5	4	3	1
	Sem 2	6	9	6	9	10	6	8	8	7	8	5	5
	Totaal	16	13	10	12	16	11	10	10	12	12	8	6



Diefstal geweld zonder wapen (and. openb. plaats)	Sem 1	1
	Sem 2	2
Totaal		3

1	1	1	1	1	1	6	2		4	7
2	1	2	2	2	2	1	4	3	4	1
3	2	3	3	3	3	7	6	3	8	8

Diefstal geweld zonder wapen (pub. toegank. pl.)	Sem 1	5
	Sem 2	3
Totaal		8

1	3	1	5	2	5	2		2		1
6		1	2	6	2	2	2	1	2	1
7	3	2	7	8	7	4	2	3	2	2



FE Andere

		2000	2013	2014	2015	2016	2017	2018	2019	2020	2021	2022	2023
Nepagenten	Sem 1								1				1
	Sem 2					1	1						
Totaal						1	1	1	1				1
Terrorisme, extremisme en radicalisme	Sem 1				1								
	Sem 2				2			1					
Totaal					3			1					
Cyberbelaging	Sem 1	12	1	6	5	7	1	8	3	4	7	8	5
	Sem 2	5	2	4	3	6	5	7	1	5	9	10	7
Totaal		17	3	10	8	13	6	15	4	9	16	18	12
Identiteitsfraude	Sem 1	11	7	5	10	9	11	16	8	6	9	16	20
	Sem 2	13	5	11	9	7	14	9	16	25	14	21	14
Totaal		24	12	16	19	16	25	25	24	31	23	37	34



PZ DAMME/KNOKKE-HEIST

2022

CF Diefstal vervoermiddel

	Jan	Feb	Maa	Apr	Mei	Jun	Jul	Aug	Sep	Okt	Nov	Dec	Totaal
Autodiefstal	2			1		3	2			1			9
Motodiefstal		1		1		1	1	1					5
Bromfietsdiefstal					1	1	3	2				1	8
Fietsdiefstal	7	2	11	19	14	17	62	36	10	11	10	5	204

CF Inbraak

	Jan	Feb	Maa	Apr	Mei	Jun	Jul	Aug	Sep	Okt	Nov	Dec	Totaal
Woninginbraak	14	9	33	17	10	4	7	6	1	30	14	25	170
Inbraak in bedrijf of handelszaak		1		2	2	2	1	1	2	3		3	17
Inbraak in openbare of overheidsinstelling					1			1		1			3
Ramkraak										1			1
Inbraak in gebouw (totaal)	14	10	33	19	13	6	8	8	3	34	14	28	190

CF Diefstal andere

	Jan	Feb	Maa	Apr	Mei	Jun	Jul	Aug	Sep	Okt	Nov	Dec	Totaal
Diefstal gewapenderhand								1	1				2
Diefstal met geweld zonder wapen		3	2	2	2	1	3	4	2	2	2	2	25
Diefstal uit of aan voertuig		3		12	4	1	3	13	9	8	3	2	58
Diefstal van wapens en explosieven			1		1	1	1			2		1	7
Steaming									1			1	2
Grijpdiefstal			1	1		1	1	4	1				9
Zakkenrollerij	1	1	3	2		1	9	3	2	1	2	1	26
Winkeldiefstal	4	9	10	8	11	5	10	10	4	17	13	8	109
Diefstal met list		1	2	1	1		1	3	2		3		14
Metaaldiefstal								1					1
Werfdiefstal		2	1		2	2			3		1		11



ICT-criminaliteit

	Jan	Feb	Maa	Apr	Mei	Jun	Jul	Aug	Sep	Okt	Nov	Dec	Totaal
Betaalkaartfraude		1	1		1	3	2	2		2	2		14
Phishing	18	7	11	2	7	13	7	2	14	9	8	9	107
Shouldersurfing						3	1						4

CF Andere

	Jan	Feb	Maa	Apr	Mei	Jun	Jul	Aug	Sep	Okt	Nov	Dec	Totaal
Geweld tegen beroepen van algemeen belang			3	1		4	1	2	1	1		1	14
Graffiti	9	1	4	4	2	7	2	1	1				31
Beschadiging van auto	4	8	4	16	9	12	14	14	12	6	6	2	107
Steekpartij							1	1					2

FE Intrafamiliaal geweld (IFG)

	Jan	Feb	Maa	Apr	Mei	Jun	Jul	Aug	Sep	Okt	Nov	Dec	Totaal
IFG: fysiek, binnen het koppel	2	4	3	5	2	5	6	13	4	5	9	7	65
IFG: fysiek, tegen afstammelingen			2			1	3	1	4		1	2	14
IFG: fysiek, tegen andere leden	1	4	1	2	1		2	1				2	14
IFG: seksueel, binnen het koppel	1												1
IFG: psychisch, binnen het koppel	5	1	6	9	12	8	3	10	10	4	3	5	76
IFG: psychisch, tegen afstammelingen								1					1
IFG: psychisch, tegen andere leden		1							1				2
IFG: economisch, binnen het koppel			2									1	3
IFG: economisch, tegen afstammelingen											1		1
IFG: economisch, tegen andere leden									1	1		2	4

FE Hormonen en doping

	Jan	Totaal
Humane doping	1	1
Illegale vetmesting	1	1



FE Drugs

	Feb	Maa	Mei	Jun	Jul	Sep	Okt	Totaal
Verkoop van cocaïne		1	1	1	2	2		7
Import-export van cocaïne	1	1			1			3
Verkoop van synthetische drugs		1			1	1		3
Verkoop van cannabis in grote hoeveelheid							1	1

FE Wapenzwendel

	Jun	Totaal
Handel en productie van vuurwapen	1	1

FE Geweld in de publieke ruimte

	Jan	Feb	Maa	Apr	Mei	Jun	Jul	Aug	Sep	Okt	Nov	Dec	Totaal
Fysiek geweld (openbaar vervoer)						1				3		1	5
Fysiek geweld (openbare weg)	3	3	5	12	6	15	25	16	6	6	4	10	111
Fysiek geweld (andere openbare plaats)	1		1		3		1	2	1	1	1		11
Fysiek geweld (publiek toegankelijke plaats)	3	3	6	7	4	6	11	12	1		3	3	59
Seksueel geweld (openbaar vervoer)												1	1
Seksueel geweld (openbare weg)	1				1	1	5	1			1		10
Seksueel geweld (andere openbare plaats)	1				1		1	1		3		2	9
Seksueel geweld (publiek toegankelijke plaats)			2	1	2		3	4	2	1			15
Psychisch geweld (openbaar vervoer)									1			1	2
Psychisch geweld (openbare weg)	2	2	4	2	3	3	2	10	5	8	5	2	48
Psychisch geweld (andere openbare plaats)			1	1	5		1	1	2	4	4	5	24
Psychisch geweld (publiek toegankelijke plaats)		2			2	1	4	3	1	2	2		17
Diefstal gewapenderhand (openbare weg)								1	1				2
Diefstal geweld zonder wapen (openbare weg)			2	1			2	2				1	8
Diefstal geweld zonder wapen (and. openb. plaats)		1		1	2				2	1		1	8
Diefstal geweld zonder wapen (pub. toegank. pl.)							1	1					2

**FE Andere**

	Jan	Feb	Maa	Apr	Mei	Jun	Jul	Aug	Sep	Okt	Nov	Dec	Totaal
Cyberbelaging		2	1	2		3	2	3	2	2	1		18
Identiteitsfraude	2	2	4	3	4	1	5	6	3	2	1	4	37



2023

CF Diefstal vervoermiddel

	Jan	Feb	Maa	Apr	Mei	Jun	Jul	Aug	Sep	Okt	Nov	Dec	Totaal
Autodiefstal		1	1	2	1	2	1	2	2	1	1	1	15
Bromfietsdiefstal		1		1	1	2		1		1			7
Fietsdiefstal	4	7	4	14	13	21	34	45	22	11	1	10	186

CF Inbraak

	Jan	Feb	Maa	Apr	Mei	Jun	Jul	Aug	Sep	Okt	Nov	Dec	Totaal
Woninginbraak	10	15	12	11	5	15	4	6	4	6	15	10	113
Inbraak in bedrijf of handelszaak	2	1	1			2	1	1	2	1			11
Inbraak in openbare of overheidsinstelling			2	1		2	1			1		1	8
Inbraak in gebouw (totaal)	12	16	15	12	5	19	6	7	6	8	15	11	132

CF Diefstal andere

	Jan	Feb	Maa	Apr	Mei	Jun	Jul	Aug	Sep	Okt	Nov	Dec	Totaal
Diefstal gewapenderhand								1					1
Diefstal met geweld zonder wapen	2	1	1	3	1	1	1	4	2			2	18
Diefstal uit of aan voertuig	1	1		4	9	5	3	7	10	2		22	64
Diefstal van wapens en explosieven		1	1						1			1	4
Steaming								1				1	2
Handtasroof			1										1
Grijpdiefstal			1			1	3	3	2	1			11
Zakkenrollerij	1	2	3	2			6	4	4	1			23
Winkeldiefstal	7	11	11	3	5	18	6	8	14	11	6	6	106
Diefstal met list		1	1		1	2		3	1	1			10
Metaaldiefstal						1		1	1	1			4
Werfdiefstal	4	5	4	1	2	1		4		1	1	1	24
Ladingdiefstal									1				1



ICT-criminaliteit

	Jan	Feb	Maa	Apr	Mei	Jun	Jul	Aug	Sep	Okt	Nov	Dec	Totaal
Betaalkaartfraude			2	1	3		1		2	5	1	1	16
Phishing	7	7	4	4	8	2	5	2	6	11	6	9	71
Ransomware											1		1

CF Andere

	Jan	Feb	Maa	Apr	Mei	Jun	Jul	Aug	Sep	Okt	Nov	Dec	Totaal
Geweld tegen beroepen van algemeen belang			1			2	1	1		1			6
Groepsverkrachting							1						1
Graffiti				2	5			1					8
Beschadiging van auto	8	5	6	9	13	7	8	25	8	7	4	9	109
Steekpartij		1					1	2					4

FE Intrafamiliaal geweld (IFG)

	Jan	Feb	Maa	Apr	Mei	Jun	Jul	Aug	Sep	Okt	Nov	Dec	Totaal
IFG: fysiek, binnen het koppel	11	4	6	6	1	6	9	3	3	4	6	4	63
IFG: fysiek, tegen afstammelingen			1	1		3			2	1	1		9
IFG: fysiek, tegen andere leden	2	1		1				2		2		1	9
IFG: seksueel, binnen het koppel									1			1	2
IFG: psychisch, binnen het koppel	6	6	3	5	3	6	9	11	5	8	3	10	75
IFG: psychisch, tegen afstammelingen	1												1
IFG: psychisch, tegen andere leden				1				2				1	4
IFG: economisch, binnen het koppel										1			1
IFG: economisch, tegen andere leden							1					1	2

FE Hormonen en doping

	Apr	Sep	Nov	Totaal
Humane doping	1	1	1	3



FE Drugs

	Jan	Maa	Mei	Jun	Sep	Okt	Totaal
Verkoop van cocaïne	1	1		1	1	1	5
Import-export van cocaïne		1					1
Import-export van heroïne		1					1
Verkoop-handel van heroïne			1				1

FE Mensenhandel

	Jan	Feb	Maa	Mei	Aug	Okt	Nov	Dec	Totaal
Mensenhandel - economische uitbuiting						1			1
Mensenhandel - seksuele uitbuiting	1	1	1	1	2		1	1	8

FE Geweld in de publieke ruimte

	Jan	Feb	Maa	Apr	Mei	Jun	Jul	Aug	Sep	Okt	Nov	Dec	Totaal
Fysiek geweld (openbaar vervoer)	1												1
Fysiek geweld (openbare weg)	8	8	4	10	8	9	8	20	4	6	5	4	94
Fysiek geweld (andere openbare plaats)						2	2	4	6				14
Fysiek geweld (publiek toegankelijke plaats)	7	1	2	2	4	6	10	13		4	2	1	52
Seksueel geweld (openbare weg)	1			1			1	2	1				6
Seksueel geweld (andere openbare plaats)	3		1	1	2	2				1		1	11
Seksueel geweld (publiek toegankelijke plaats)			1		1			4		1	1		8
Psychisch geweld (openbaar vervoer)					1	2		2	1	1			7
Psychisch geweld (openbare weg)	2	2	1	2	6	7	5	11	1		4	3	44
Psychisch geweld (andere openbare plaats)	2	2		2	5	2	1	6	5		3	4	32
Psychisch geweld (publiek toegankelijke plaats)	2	2	2		4		2	3	1	2	1	2	21
Diefstal gewapenderhand (openbare weg)								1					1
Diefstal geweld zonder wapen (openbare weg)			1				1	2	1			1	6
Diefstal geweld zonder wapen (and. openb. plaats)	2			3	1	1						1	8
Diefstal geweld zonder wapen (pub. toegank. pl.)		1						1					2

**FE Andere**

	Jan	Feb	Maa	Apr	Mei	Jun	Jul	Aug	Sep	Okt	Nov	Dec	Totaal
Nepagenten		1											1
Cyberbelaging		1		1	3		3	3		1			12
Identiteitsfraude	6	1	3	1	3	6	1	3	1	1	6	2	34

POLITIËLE CRIMINALITEITSSTATISTIEKEN

PLEEGPLAATS: POLITIEZONE

PZ DAMME/KNOKKE-HEIST

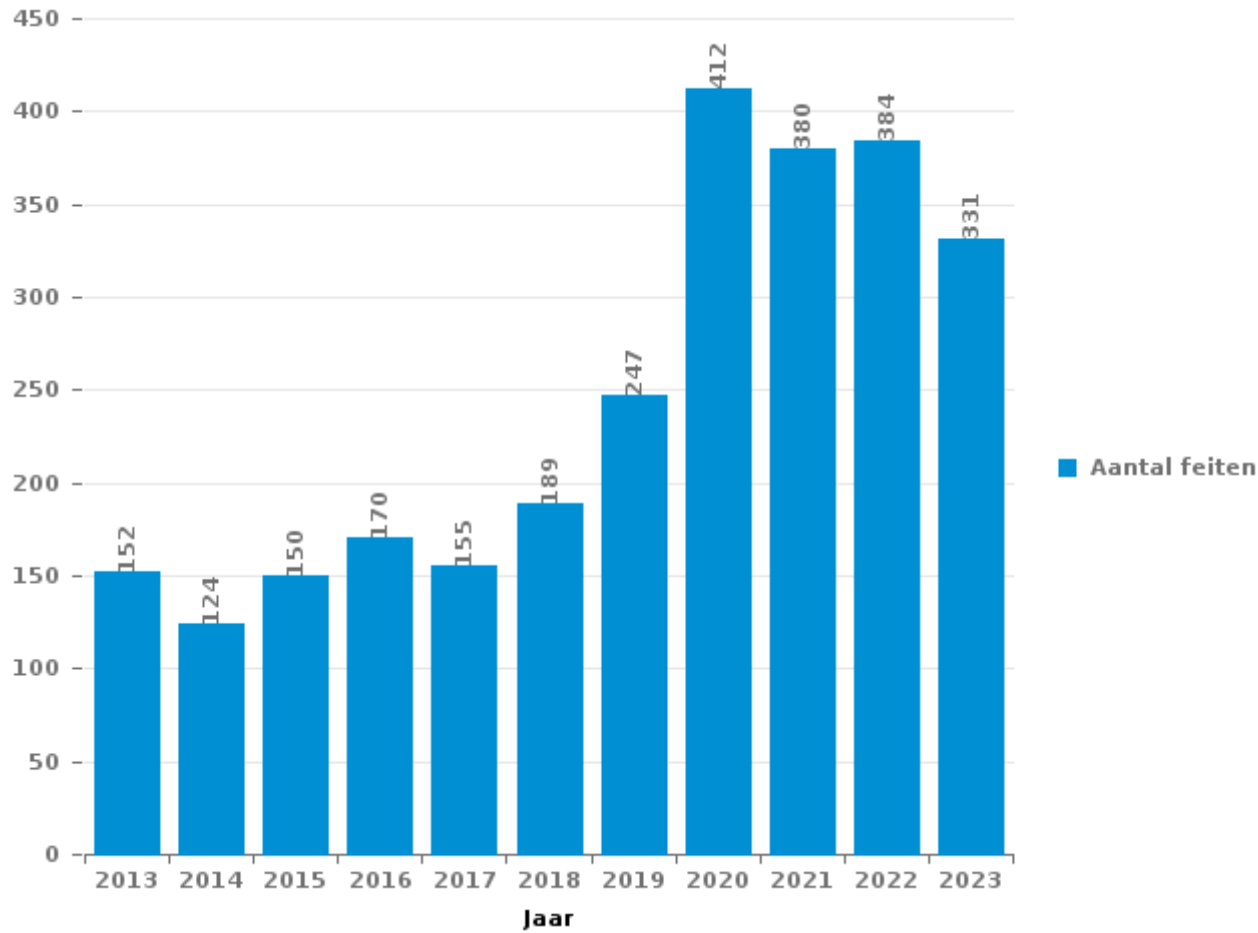
DEEL III : ICT



PZ DAMME/KNOKKE-HEIST

Totaal aantal misdrijven met een ICT/online element sinds 2013

(deze cijfers kunnen een onderschatting zijn, dit afhankelijk van vattingspraktijken en technische beperkingen)





ICT/online-crime in strikte zin

Inbreuken (exhaustief)

	2013	2014	2015	2016	2017	2018	2019	2020	2021	2022	2023
Informaticacriminaliteit: Hacking:	7	22	13	14	20	49	77	163	20	20	15
Informaticacriminaliteit: Informaticabedrog:	53	22	20	18	33	61	118	240	206	203	189
Informaticacriminaliteit: Sabotage:	34	4	8	8	7	4	9	18	4		2
Informaticacriminaliteit: Valsheid in informatica:	1	3	40	21	7	4	27	11	8	19	8
Misdr. tegen gezag van de overheid: Weigering medewerking (informatica en telecom):								1			
Onwettige uitoefening van het openbaar gezag: Schenden van communicatie door ambtenaar:											1
Sociaal strafwetboek: Misdr. tegen openbare trouw in sociaal strafrecht: Valsheid in informatica			1								
Totaal:	95	51	82	61	67	118	231	433	238	242	215

Criminele figuren (apart bekijken - niet optellen met iets anders - risico op dubbeltelling!)

	2013	2014	2015	2016	2017	2018	2019	2020	2021	2022	2023
Betaalkaartfraude	39	16	13	10	26	36	11	10	15	14	16
Phishing	10	4	6	2	2	26	17	146	116	107	71
Ransomware					4	3	3	4	1		1
Shouldersurfing	1		1		1	2			1	4	
Skimming	1							6			



ICT/online-crime in ruime zin

Inbreuken (enkel als feitcode bestaat)

	2013	2014	2015	2016	2017	2018	2019	2020	2021	2022	2023
Bedrog: Oplichting: Internetfraude	76	62	99	110	80	60	73	109	129	112	105
Misd. tegen andere morele waarden en gevoelens: Cyberlokking (lokken van minderjarige via ICT):							1				1
Misd. tegen de veiligheid van de staat: Terrorisme: Verspreiden boodschap die aanzet tot terrorisme				1							
Zedenmisdrijven: Aanzetting tot ontucht: Reclame via ICT voor ontucht	1	1									
Zedenmisdrijven: Grooming (contact via ICT met minderjarige < 16 j):				1	1	1		1			
Zedenmisdrijven: Kinderpornografie: Toegang kinderporno via technologie								2	1	1	
Zedenmisdrijven: Voyeurisme: Verspreiding opname naaktheid of intimiteit		2			1	1	1	1	4	2	
Totaal:	77	65	99	112	82	62	75	113	134	115	106

Criminele figuren (apart bekijken - niet optellen met iets anders - risico op dubbeltelling!)

	2013	2014	2015	2016	2017	2018	2019	2020	2021	2022	2023
Cyberbelaging	3	10	8	13	6	15	4	9	16	18	12

POLITIËLE CRIMINALITEITSSTATISTIEKEN

PLEEGPLAATS: POLITIEZONE

PZ DAMME/KNOKKE-HEIST

DEEL IV : BESTEMMING PLAATS



PZ DAMME/KNOKKE-HEIST

Diefstal en afpersing

	2000	2013	2014	2015	2016	2017	2018	2019	2020	2021	2022	2023
Openbare weg	725	519	501	403	398	380	292	313	173	251	269	277
Winkel	226	192	218	207	174	155	143	146	113	140	139	131
Woning: huis	105	215	167	122	86	131	82	91	54	65	129	102
Woning: appartement	96	98	86	61	104	91	76	76	44	63	82	51
Horeca	120	148	95	68	73	82	55	63	17	38	45	34
Woning: onbepaald	29	57	43	54	36	40	42	40	49	28	30	20
Terrein	33	56	43	42	50	34	31	33	40	23	35	19
Fietsenstandplaats	60	42	42	43	26	24	28	35	39	40	12	15
Onbekend	44	48	38	33	37	18	30	46	27	25	38	20
Woning: garage	72	45	33	27	31	35	26	29	24	19	18	20
Recreatie en cultuur	93	35	20	43	22	21	30	16	19	26	19	20
Parking	63	31	35	21	23	32	17	21	15	23	23	21
Andere	16	25	25	24	22	26	18	18	21	13	14	8
Woning: aanhorigheid	19	24	26	27	11	16	16	15	12	22	20	7
Werf	12	14	18	17	15	19	14	7	10	17	11	24
Woning: oprit	12	9	16	22	8	15	12	14	17	11	10	16
Sportinfrastructuur	13	19	24	13	14	19	11	12	5	10	10	9
Spoorwegstation / busstation / metrostation	4	17	23	9	13	11	15	14	4	13	13	12
Vervoermiddel: auto	13	13	7	14	11	8	5	8	8	3	7	10
Rusthuis	2	8	13	18	12	12	13	8	2	7	2	1
Ziekenhuis	12	12	7	11	8	10	6	9	4	8	5	2
Bedrijf	14	10	16	5	5	7	3	4	3	8	3	3
Dienst	6	8	12	8	12	10	9	1		2	6	2
Onderwijsinstelling	21	6	10	6	3	6	4	2	3	4	5	4
Woning: andere	12	9	6	8	9	8	7	6	3	1	2	1
Openbare dienst	8	5	6	1	6	4	3	3	5	2	4	5
Vervoermiddel: trein / tram / metrotrein	2	8	6	4	5	6	1	4	4	5	4	1
Dokter / tandarts / apotheker	1	3	5	3	2	3	3	4	8	4	6	2
Vervoermiddel: vrachtwagen	2	2	5	2	3	5	4	5	2	1	1	
Benzinestation	1	2	5	2		4	4		2			3
Vervoermiddel: andere	3	4	2	1	2	1	2	2	1	3		
Bushalte / tramhalte	1	2	2	1	1	1	2	3	3	3	1	
Bank / financiële instelling	5	2	2	1		2	3		1		3	
Begraafplaats	1	6	2	5	2	1		1			1	
Religieus gebouw	4	4	2	2	1	1	1		1			
Bestuurlijk gebouw		1		1	2	3			1		1	1
Stadion	2			1		1		1	1	1	1	
Vervoermiddel: autobus / autocar		2		2			2	1			1	
Waterlopen en zeeën	3		1								3	
Luchthaven		1	2	2	1							
Ontuchthuis			2	1		1	1					
Bankautomaat	2		1	1								
Militaire installatie					2							
Totaal	1.857	1.702	1.567	1.336	1.230	1.243	1.011	1.051	735	879	973	841



PZ DAMME/KNOKKE-HEIST

Beschadigen van eigendom

	2000	2013	2014	2015	2016	2017	2018	2019	2020	2021	2022	2023
Openbare weg	255	192	182	160	164	192	180	161	114	103	152	117
Woning: hoofdverblijf	63	66	47	43	46	29	45	22	26	54	46	38
Parking	26	32	30	25	20	23	25	28	15	17	18	21
Horeca	39	18	25	17	25	17	16	4	6	14	11	13
Terrein	22	19	19	18	19	27	6	8	10	14	15	9
Recreatie en cultuur	55	9	15	13	16	13	4	8	8	5	8	10
Woning: onbepaald	25	15	9	10	11	17	14	15	8	8	9	11
Vervoermiddel: auto	32	10	6	14	8	9	16	7	5	5	2	5
Winkel	22	12	17	10	10	7	4	5	3	2	8	3
Woning: garage	18	6	12	11	6	12	3	5	6	10	8	3
Woning: tweede verblijf	10	9	7	3	6	8	7	3	7	13	8	6
Woning: oprit	8	9	4	3	9	3	10	3	2	14	10	5
Andere	6	7	9	6	5	4	3	12	6	1	5	4
Politiebureau	5	7	4	3	11	6	8	6	5	4	3	4
Woning: tuin	6	3	3	2	4	6	4	9	3	8	2	3
Onbekend	4	5	3	3	3	9	4	2	5	4	2	4
Woning: aanhorigheid	8	1	2	4	3	7	1	3	3	8	5	3
Sportinfrastructuur	2	6	1	1	2	2		3	3	4	6	1
Onderwijsinstelling	7	2		1	4	4	2			5	2	3
Bedrijf	6	2	3	4	2	4	2		3	2		1
Werf	4	2	3	6	3	3	1	1	1	2	2	
Vervoermiddel: andere	5	2	4	2	2	4	2	4	2			
Openbare dienst	8			1		1	1	3	1	6	2	2
Spoorwegstation / busstation / metrostation	3	3	2	1					1	4	1	2
Religieus gebouw	2	1			1	1	1	1	2		4	
Bestuurlijk gebouw	3		2			3					3	1
Dienst		2	2			1	4	2		1		
Bushalte / tramhalte		1	1	3					1		2	2
Benzinestation	3	1				2		1				1
Fietsenstandplaats	1					2			1		2	
Ziekenhuis			1	1						1	1	2
Bank / financiële instelling	2	1									1	1
Stadion				2					2	1		
Rusthuis	1											3
Waterlopen en zeeën			1		1					2		
Luchthaven					3							
Ontuchthuis						1	1	1				
Vervoermiddel: trein / tram / metrotrein	1		2									
Begraafplaats	1	1										
Dokter / tandarts / apotheker			1									
Militaire installatie	1											
Totaal	654	444	417	367	384	417	364	317	249	312	338	278



PZ DAMME/KNOKKE-HEIST

Misdrijven tegen de lichamelijke integriteit

	2000	2013	2014	2015	2016	2017	2018	2019	2020	2021	2022	2023
Openbare weg	118	100	79	114	89	104	82	83	86	107	105	94
Woning	77	106	109	115	105	88	80	78	82	83	108	94
Horeca	68	59	48	45	57	55	48	32	17	30	40	35
Terrein	6	3	4	7	8	7	2	3	7	12	2	6
Recreatie en cultuur	6	4	2	7	7	2	2	3	1	1	4	2
Sportinfrastructuur	5	3	2	5		2	3	4	2	2	1	4
Openbare dienst		2		1	2	1			3	6	6	5
Winkel	1	5	2	5	1	2	1	3	2	1	1	2
Onbekend			4	3	2	2	6	1	1	3	1	2
Parking	2	2	3	1	3		2	2	2	4		3
Onderwijsinstelling	1	1	2		5	2	1	1	1	2	2	1
Ziekenhuis	1		2	1	1	1	3	2	2	1	4	1
Vervoermiddel: andere	1	3	2	1			2	2	2	4		1
Andere	2	1	1	1	1			2	2	1	3	3
Politiebureau	2	1	1		2	2	3	1		1	2	2
Woning: oprit	4	1		1	2	1	2		1			1
Woning: tuin	4	2		2			2	2		1		
Rusthuis		1			1	2	1		1		1	1
Spoorwegstation / busstation / metrostation					1	1		1	3		2	
Stadion		3	1					1			3	
Vervoermiddel: trein / tram / metrotrein		2	1	1	1			1				1
Bushalte / tramhalte						1		1	1	1	1	1
Dienst	1				1	1			1		2	
Bedrijf	2		1			1		1				
Benzinestation	1	1						1	1		1	
Dokter / tandarts / apotheker	1	1									2	
Vervoermiddel: autobus / autocar				1					1			
Bank / financiële instelling			1									
Bestuurlijk gebouw										1		
Militaire installatie												1
Ontuchthuis				1								
Religieus gebouw												1
Waterlopen en zeeën											1	
Totaal	303	301	265	312	289	275	240	225	219	261	292	261

POLITIËLE CRIMINALITEITSSTATISTIEKEN

PLEEGPLAATS: POLITIEZONE

PZ DAMME/KNOKKE-HEIST

DEEL V : POLITIEZONE VS TYPOLOGIE



GEREGISTREERDE CRIMINALITEIT: POLITIEZONE vs TYPOLOGIE

Typologie van de zone: Categorie 3

Politiezone
BALEN - DESSEL - MOL
DEMERDAL - DSZ
GAVERS
HEKLA
LOKEREN
MEETJESLAND CENTRUM
MINOS
POLICE ANS - ST-NICOLAS
POLICE BORAINÉ
POLICE DE SERAING - NEUPRE
POLICE LOCALE DE WATERLOO
POLICE LOCALE MARIEMONT
POLICE LOCALE VILLE ATH
POLICE LOCALE WAVRE
POLITIE REGIO TURNHOUT
POLITIEZONE AARSCHOT
POLITIEZONE NOORD
PZ BRASSCHAAT
PZ BREDENE/DE HAAN
PZ CARMA
PZ DAMME/KNOKKE-HEIST
PZ DEINZE/ZULTE/LIEVEGEM
PZ DENDERMONDE
PZ DILBEEK
PZ GEEL/LAAKDAL/MEERHOUT
PZ GINGELOM/NIEUWERKERKEN/SINT-TRUIDEN



GEREGISTREERDE CRIMINALITEIT: POLITIEZONE vs TYPOLOGIE

Politiezone
PZ GRIMBERGEN
PZ LIER
PZ RONSE
PZ SCHOTEN
PZ ZAVENTEM
PZ ZENNEVALLEI
REGIO RHODE & SCHELDE
TONGEREN - HERSTAPPE
VILVOORDE - MACHELEN
VLAAMSE ARDENNEN
WOKRA
ZONE DE BRAINE-L'ALLEUD
ZONE DE POLICE DE MOUSCRON
ZONE DES TRIEUX
ZONE NETELAND
ZONE NIVELLES - GENAPPE
ZONE RODE
ZP AISEAU-PRESLES/CHATELET/FARCIENNES
ZP AWANS/GRACE-HOLLOGNE
ZP BEYNE-FLERON-SOUMAGNE
ZP FLEMALLE
ZP HERSTAL
ZP HUY



GEREGISTREERDE CRIMINALITEIT: POLITIEZONE vs TYPOLOGIE

Typologie van de zone: Categorie 3

Criminele figuur / Fenomeen	Niveau	% 2019 - 2020	% 2020 - 2021	% 2021 - 2022
Autodiefstal	POLITIEZONE	-70,6%	0,0%	80,0%
	TYPOLOGIE	-22,6%	-8,1%	8,3%
Motodiefstal	POLITIEZONE	-100,0%	/	/
	TYPOLOGIE	-34,2%	5,0%	-2,4%
Carjacking	POLITIEZONE	/	/	/
	TYPOLOGIE	-18,6%	-12,5%	35,7%
Homejacking	POLITIEZONE	/	/	/
	TYPOLOGIE	-50,0%	112,5%	-11,8%
Garagediefstal	POLITIEZONE	-100,0%	/	/
	TYPOLOGIE	-54,1%	26,2%	-15,6%
Bromfietsdiefstal	POLITIEZONE	-86,7%	0,0%	100,0%
	TYPOLOGIE	-25,7%	13,0%	19,5%
Fietsdiefstal	POLITIEZONE	-30,5%	38,9%	-18,4%
	TYPOLOGIE	-26,4%	7,7%	12,6%
Woninginbraak	POLITIEZONE	-38,5%	-15,6%	109,9%
	TYPOLOGIE	-28,5%	2,6%	12,5%
Inbraak in bedrijf of handelszaak	POLITIEZONE	-50,0%	16,7%	21,4%
	TYPOLOGIE	-30,4%	-8,6%	-1,8%
Inbraak in openbare of overheidsinstelling	POLITIEZONE	50,0%	66,7%	-40,0%
	TYPOLOGIE	-21,6%	-19,4%	-4,6%
Ramkraak	POLITIEZONE	/	/	/
	TYPOLOGIE	-64,0%	-55,6%	25,0%



GEREGISTREERDE CRIMINALITEIT: POLITIEZONE vs TYPOLOGIE

Criminele figuur / Fenomeen	Niveau	% 2019 - 2020	% 2020 - 2021	% 2021 - 2022
Inbraak in gebouw (totaal)	POLITIEZONE	-39,0%	-9,9%	90,0%
	TYPOLGIE	-28,4%	-0,5%	9,6%
Diefstal gewapenderhand	POLITIEZONE	-25,0%	-100,0%	/
	TYPOLGIE	-26,6%	-4,3%	-4,0%
Diefstal met geweld zonder wapen	POLITIEZONE	-23,3%	30,4%	-16,7%
	TYPOLGIE	-20,1%	-3,9%	26,1%
Diefstal uit of aan voertuig	POLITIEZONE	-33,3%	11,5%	0,0%
	TYPOLGIE	-29,0%	5,6%	11,4%
Sacjacking uit auto	POLITIEZONE	/	/	/
	TYPOLGIE	-66,7%	100,0%	300,0%
Diefstal van wapens en explosieven	POLITIEZONE	0,0%	200,0%	133,3%
	TYPOLGIE	-29,8%	14,5%	7,4%
Steaming	POLITIEZONE	-100,0%	/	100,0%
	TYPOLGIE	-6,3%	-46,7%	125,0%
Handtasroof	POLITIEZONE	/	/	-100,0%
	TYPOLGIE	-3,7%	-25,0%	25,6%
Grijpdiefstal	POLITIEZONE	0,0%	-50,0%	125,0%
	TYPOLGIE	-32,6%	-2,4%	12,2%
Zakkenrollerij	POLITIEZONE	-38,5%	-12,5%	23,8%
	TYPOLGIE	-48,5%	-2,1%	25,6%
Winkeldiefstal	POLITIEZONE	-21,8%	5,4%	11,2%
	TYPOLGIE	-20,5%	15,7%	13,7%
Diefstal met list	POLITIEZONE	-75,0%	266,7%	27,3%
	TYPOLGIE	-32,5%	21,9%	7,8%



GEREGISTREERDE CRIMINALITEIT: POLITIEZONE vs TYPOLOGIE

Criminele figuur / Fenomeen	Niveau	% 2019 - 2020	% 2020 - 2021	% 2021 - 2022
Metaaldiefstal	POLITIEZONE	-33,3%	-100,0%	/
	TYPOLOGIE	-25,4%	36,5%	35,3%
Werfdiefstal	POLITIEZONE	57,1%	54,5%	-35,3%
	TYPOLOGIE	-11,9%	-1,6%	22,4%
Home-invasion	POLITIEZONE	/	/	/
	TYPOLOGIE	-53,8%	41,7%	-26,5%
Dierendiefstal	POLITIEZONE	-100,0%	/	/
	TYPOLOGIE	-27,7%	26,5%	-7,8%
Ladingdiefstal	POLITIEZONE	/	/	/
	TYPOLOGIE	24,7%	-47,4%	-6,8%
Betaalkaartfraude	POLITIEZONE	-9,1%	50,0%	-6,7%
	TYPOLOGIE	-24,1%	6,1%	33,5%
Phishing	POLITIEZONE	758,8%	-20,5%	-7,8%
	TYPOLOGIE	306,5%	-0,9%	-9,7%
Ransomware	POLITIEZONE	33,3%	-75,0%	-100,0%
	TYPOLOGIE	-18,8%	-38,5%	33,3%
Shouldersurfing	POLITIEZONE	/	/	300,0%
	TYPOLOGIE	-56,7%	-45,0%	28,3%
Skimming	POLITIEZONE	/	-100,0%	/
	TYPOLOGIE	-31,3%	-16,4%	89,1%
Geweld tegen beroepen van algemeen belang	POLITIEZONE	0,0%	0,0%	133,3%
	TYPOLOGIE	-8,5%	5,3%	18,8%
Groepsverkrachting	POLITIEZONE	-50,0%	-100,0%	/
	TYPOLOGIE	-28,1%	82,6%	-14,3%



GEREGISTREERDE CRIMINALITEIT: POLITIEZONE vs TYPOLOGIE

Criminele figuur / Fenomeen	Niveau	% 2019 - 2020	% 2020 - 2021	% 2021 - 2022
Graffiti	POLITIEZONE	66,7%	60,0%	93,8%
	TYPOLOGIE	-0,6%	4,3%	45,5%
Beschadiging van auto	POLITIEZONE	-28,0%	-24,0%	16,3%
	TYPOLOGIE	-17,4%	2,0%	2,5%
Steekpartij	POLITIEZONE	/	100,0%	0,0%
	TYPOLOGIE	9,8%	13,8%	-15,0%
IFG: fysiek, binnen het koppel	POLITIEZONE	0,0%	9,1%	8,3%
	TYPOLOGIE	0,6%	1,6%	9,6%
IFG: fysiek, tegen afstammelingen	POLITIEZONE	0,0%	50,0%	55,6%
	TYPOLOGIE	-4,2%	12,1%	6,0%
IFG: fysiek, tegen andere leden	POLITIEZONE	-25,0%	233,3%	40,0%
	TYPOLOGIE	7,0%	2,3%	1,4%
IFG: seksueel, binnen het koppel	POLITIEZONE	/	/	0,0%
	TYPOLOGIE	25,0%	-8,0%	-15,2%
IFG: seksueel, tegen afstammelingen	POLITIEZONE	/	-100,0%	/
	TYPOLOGIE	14,0%	-11,7%	-59,0%
IFG: seksueel, tegen andere leden	POLITIEZONE	/	/	/
	TYPOLOGIE	-21,7%	-11,1%	0,0%
IFG: psychisch, binnen het koppel	POLITIEZONE	-14,7%	51,7%	72,7%
	TYPOLOGIE	-11,8%	5,4%	6,6%
IFG: psychisch, tegen afstammelingen	POLITIEZONE	-100,0%	/	0,0%
	TYPOLOGIE	8,6%	3,3%	18,5%
IFG: psychisch, tegen andere leden	POLITIEZONE	300,0%	-25,0%	-33,3%
	TYPOLOGIE	0,8%	4,4%	-11,9%



GEREGISTREERDE CRIMINALITEIT: POLITIEZONE vs TYPOLOGIE

Criminele figuur / Fenomeen	Niveau	% 2019 - 2020	% 2020 - 2021	% 2021 - 2022
IFG: economisch, binnen het koppel	POLITIEZONE	12,5%	0,0%	-66,7%
	TYPOLGIE	-7,0%	10,2%	2,7%
IFG: economisch, tegen afstammelingen	POLITIEZONE	/	/	/
	TYPOLGIE	23,3%	-5,4%	8,6%
IFG: economisch, tegen andere leden	POLITIEZONE	-16,7%	0,0%	-20,0%
	TYPOLGIE	-15,0%	-12,1%	24,4%
Humane doping	POLITIEZONE	/	/	/
	TYPOLGIE	-16,9%	-23,0%	-6,1%
Illegale vetmesting	POLITIEZONE	/	/	/
	TYPOLGIE	-10,0%	-11,1%	-43,8%
Verkoop van cocaïne	POLITIEZONE	-8,3%	-27,3%	-12,5%
	TYPOLGIE	26,8%	-7,3%	-0,3%
Import-export van cocaïne	POLITIEZONE	/	-100,0%	/
	TYPOLGIE	19,2%	-25,8%	-8,7%
Productie van synthetische drugs	POLITIEZONE	-100,0%	/	-100,0%
	TYPOLGIE	-23,3%	-17,4%	26,3%
Import-export van synthetische drugs	POLITIEZONE	/	-100,0%	/
	TYPOLGIE	-71,5%	-57,4%	-67,5%
Verkoop van synthetische drugs	POLITIEZONE	0,0%	-42,9%	-25,0%
	TYPOLGIE	1,9%	-14,9%	-19,3%
Productie van cannabis (teelt)	POLITIEZONE	-100,0%	/	-100,0%
	TYPOLGIE	25,4%	-28,9%	-12,1%
Import-export van cannabis in grote hoeve.	POLITIEZONE	/	-100,0%	/
	TYPOLGIE	5,9%	-5,6%	-70,6%



GEREGISTREERDE CRIMINALITEIT: POLITIEZONE vs TYPOLOGIE

Criminele figuur / Fenomeen	Niveau	% 2019 - 2020	% 2020 - 2021	% 2021 - 2022
Verkoop van cannabis in grote hoeveelheid	POLITIEZONE	/	-100,0%	/
	TYPOLGIE	111,1%	47,4%	10,7%
Import-export van heroïne	POLITIEZONE	/	/	/
	TYPOLGIE	-18,2%	77,8%	-68,8%
Verkoop-handel van heroïne	POLITIEZONE	-50,0%	-100,0%	/
	TYPOLGIE	31,9%	3,2%	-25,0%
Handel en productie van vuurwapen	POLITIEZONE	/	/	/
	TYPOLGIE	-2,2%	-29,5%	9,7%
Handel en productie van niet-vuurwapen	POLITIEZONE	/	/	/
	TYPOLGIE	-35,7%	-55,6%	100,0%
Mensenhandel - economische uitbuiting	POLITIEZONE	0,0%	-100,0%	/
	TYPOLGIE	-12,1%	27,6%	-32,4%
Mensenhandel - seksuele uitbuiting	POLITIEZONE	/	/	-100,0%
	TYPOLGIE	9,5%	6,2%	-1,2%
Fysiek geweld (openbaar vervoer)	POLITIEZONE	33,3%	-75,0%	400,0%
	TYPOLGIE	-28,9%	21,6%	28,6%
Fysiek geweld (openbare weg)	POLITIEZONE	-1,1%	14,3%	6,7%
	TYPOLGIE	-15,5%	12,2%	12,5%
Fysiek geweld (andere openbare plaats)	POLITIEZONE	-22,2%	157,1%	-38,9%
	TYPOLGIE	8,9%	12,1%	0,0%
Fysiek geweld (publiek toegankelijke plaats)	POLITIEZONE	-45,3%	51,7%	34,1%
	TYPOLGIE	-30,3%	1,4%	49,7%
Seksueel geweld (openbaar vervoer)	POLITIEZONE	-100,0%	/	0,0%
	TYPOLGIE	-19,2%	57,1%	4,5%



GEREGISTREERDE CRIMINALITEIT: POLITIEZONE vs TYPOLOGIE

Criminele figuur / Fenomeen	Niveau	% 2019 - 2020	% 2020 - 2021	% 2021 - 2022
Seksueel geweld (openbare weg)	POLITIEZONE	-61,5%	-40,0%	233,3%
	TYPOLGIE	-15,7%	-5,0%	17,0%
Seksueel geweld (andere openbare plaats)	POLITIEZONE	0,0%	50,0%	-25,0%
	TYPOLGIE	22,7%	15,8%	-11,8%
Seksueel geweld (publiek toegankelijke plaats)	POLITIEZONE	0,0%	33,3%	275,0%
	TYPOLGIE	-42,0%	58,8%	29,6%
Psychisch geweld (openbaar vervoer)	POLITIEZONE	0,0%	-100,0%	/
	TYPOLGIE	-20,5%	31,0%	16,4%
Psychisch geweld (openbare weg)	POLITIEZONE	-38,2%	61,9%	41,2%
	TYPOLGIE	-1,3%	2,1%	6,9%
Psychisch geweld (andere openbare plaats)	POLITIEZONE	0,0%	0,0%	0,0%
	TYPOLGIE	7,8%	-17,5%	21,5%
Psychisch geweld (publiek toegankelijke plaats)	POLITIEZONE	-59,3%	63,6%	-5,6%
	TYPOLGIE	-15,5%	-0,3%	16,2%
Diefstal gewapenderhand (openbaar vervoer)	POLITIEZONE	/	/	/
	TYPOLGIE	133,3%	-42,9%	50,0%
Diefstal gewapenderhand (openbare weg)	POLITIEZONE	-50,0%	-100,0%	/
	TYPOLGIE	-21,3%	1,8%	-1,8%
Diefstal gewapenderhand (andere openbare plaats)	POLITIEZONE	/	/	/
	TYPOLGIE	-29,4%	-58,3%	120,0%
Diefstal gewapenderhand (publiek toegank. plaats)	POLITIEZONE	0,0%	-100,0%	/
	TYPOLGIE	-33,2%	-12,1%	-4,3%
Diefstal geweld zonder wapen (openbaar vervoer)	POLITIEZONE	0,0%	100,0%	-100,0%
	TYPOLGIE	-27,7%	23,5%	28,6%



GEREGISTREERDE CRIMINALITEIT: POLITIEZONE vs TYPOLOGIE

Criminele figuur / Fenomeen	Niveau	% 2019 - 2020	% 2020 - 2021	% 2021 - 2022
Diefstal geweld zonder wapen (openbare weg)	POLITIEZONE	20,0%	0,0%	-33,3%
	TYPOLGIE	-29,2%	-0,6%	6,7%
Diefstal geweld zonder wapen (and. openb. plaats)	POLITIEZONE	-14,3%	-50,0%	166,7%
	TYPOLGIE	-19,2%	-23,7%	24,4%
Diefstal geweld zonder wapen (pub. toegank. pl.)	POLITIEZONE	-50,0%	50,0%	-33,3%
	TYPOLGIE	-22,8%	-2,0%	23,7%
Nepagenten	POLITIEZONE	-100,0%	/	/
	TYPOLGIE	5,3%	-20,0%	18,8%
Terrorisme, extremisme en radicalisme	POLITIEZONE	-100,0%	/	/
	TYPOLGIE	7,9%	0,0%	-14,6%
Cyberbelaging	POLITIEZONE	125,0%	77,8%	12,5%
	TYPOLGIE	7,5%	3,2%	-1,2%
Identiteitsfraude	POLITIEZONE	29,2%	-25,8%	60,9%
	TYPOLGIE	26,3%	3,5%	-6,0%

POLITIËLE CRIMINALITEITSSTATISTIEKEN

PLEEGPLAATS: POLITIEZONE

PZ DAMME/KNOKKE-HEIST

DEEL VI : VOORWERPEN EN VERVOERMIDDELEN



PZ DAMME/KNOKKE-HEIST

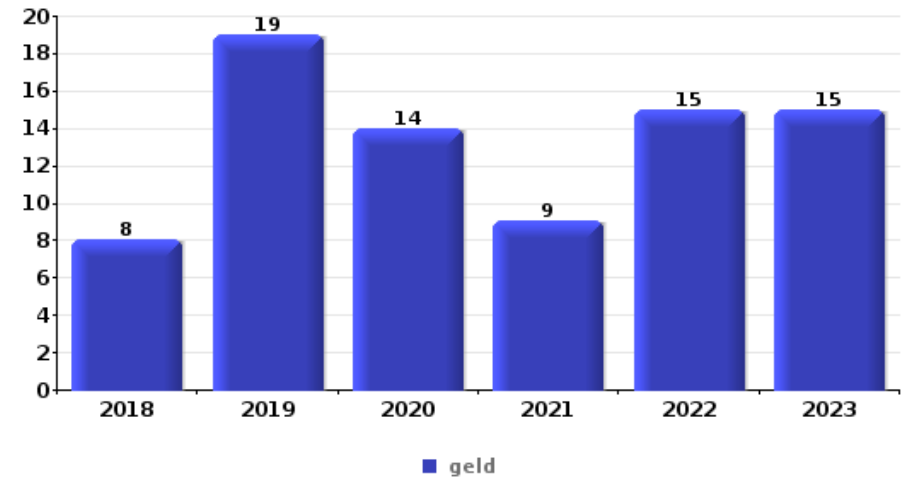
Diefstal gewapenderhand

Top 5 gestolen voorwerpen (obv aantal feiten)		2018	2019	2020	2021	2022	2023
1	geld	3	1	1		1	
2	GSM en toebehoren	2				1	
3	brandkast / geldkoffer / kassa	1		1			
3	juweel / uurwerk		1	1			
3	parfum / schoonheidsproduct		1	1			
3	tabak		1			1	
3	valies / tas			1		1	



Diefstal uit of aan voertuig

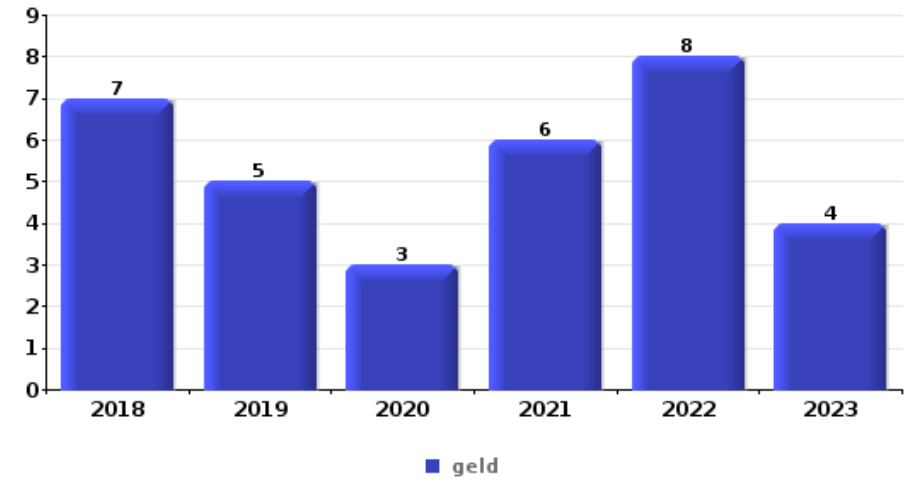
Top 5 gestolen voorwerpen (obv aantal feiten)		2018	2019	2020	2021	2022	2023
1	geld	8	19	14	9	15	15
2	portefeuille	5	10	8	7	6	8
3	bankkaart / kredietkaart	5	9	7	8	6	8
3	identiteitskaart / paspoort	6	8	7	9	6	7
5	rijbewijs	5	7	8	9	5	7





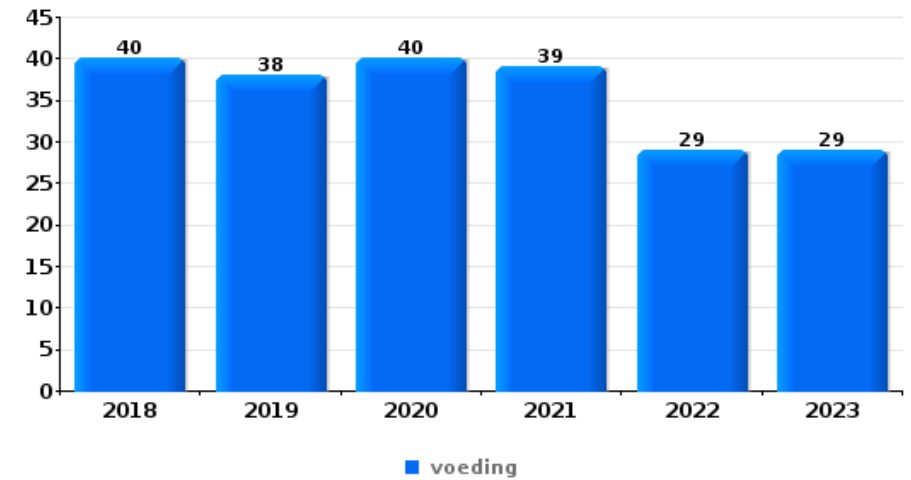
Inbraak in bedrijf of handelszaak

Top 5 gestolen voorwerpen (obv aantal feiten)		2018	2019	2020	2021	2022	2023
1	geld	7	5	3	6	8	4
2	voeding	1	1	3	2	1	2
3	brandkast / geldkoffer / kassa	2	2	1	2	1	1
4	sleutel	1		1	2	3	
5	kleding	1	1	1		2	



Winkeldiefstal

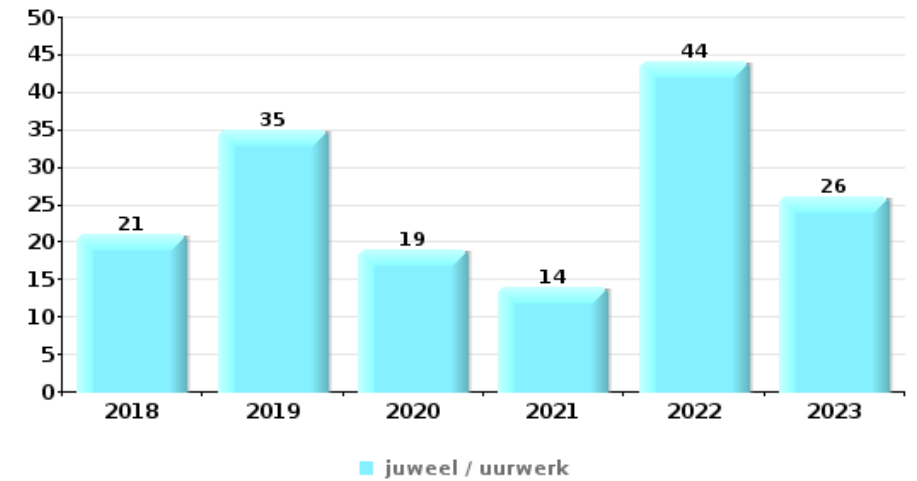
Top 5 gestolen voorwerpen (obv aantal feiten)		2018	2019	2020	2021	2022	2023
1	voeding	40	38	40	39	29	29
2	kleding	28	35	26	23	45	38
3	parfum / schoonheidsproduct	9	12	12	6	6	10
4	tabak	11	15	7	8	4	3
5	juweel / uurwerk	3	2	5	3		8





Woninginbraak

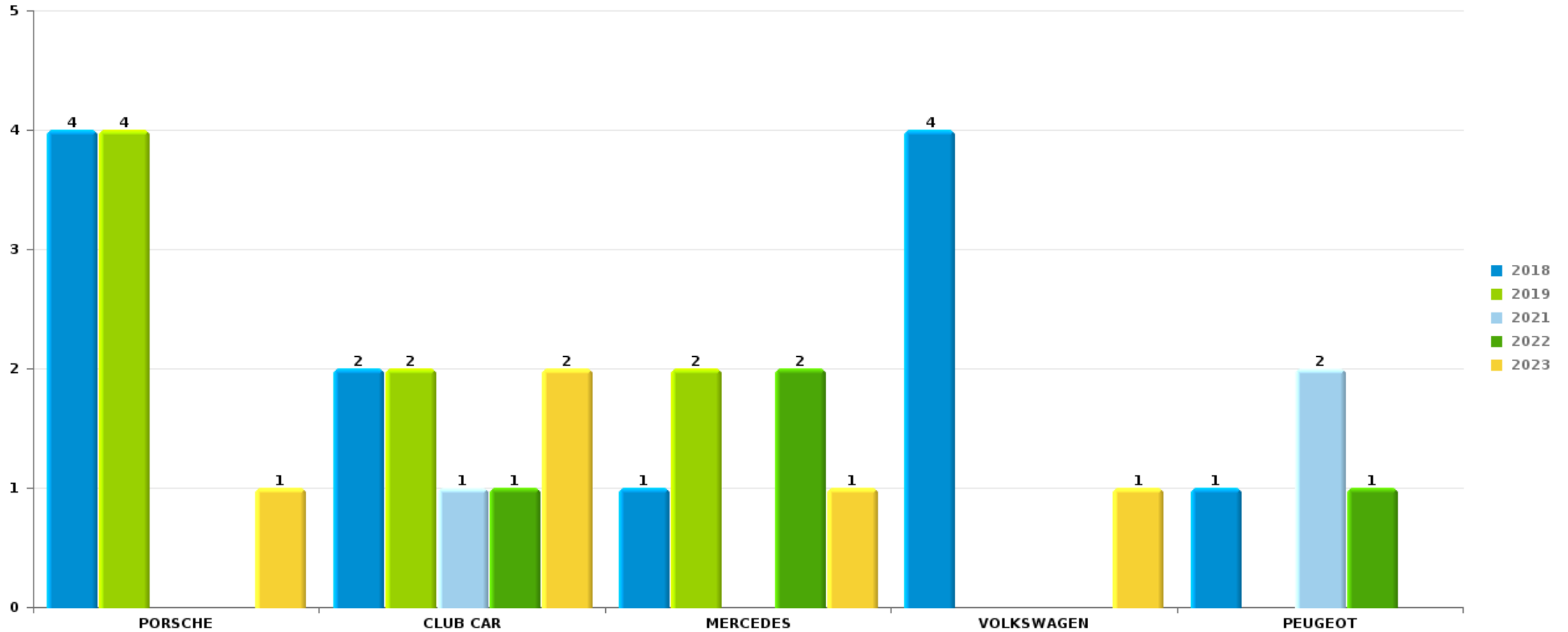
Top 5 gestolen voorwerpen (obv aantal feiten)		2018	2019	2020	2021	2022	2023
1	juweel / uurwerk	21	35	19	14	44	26
2	geld	21	34	15	14	31	14
3	kleding	7	13	12	8	16	11
4	handtas	7	12	7	7	8	13
5	sleutel	10	10	6	4	9	6



Opmerking: wat betreft de voorwerpen worden er geen totalen gepresenteerd gezien bij eenzelfde feit meerdere voorwerpen kunnen gestolen zijn.

PZ DAMME/KNOKKE-HEISTAutodiefstal

Aantal gestolen auto's per merk (Top 5)



POLITIËLE CRIMINALITEITSSTATISTIEKEN

PLEEGPLAATS: POLITIEZONE

PZ DAMME/KNOKKE-HEIST

DEEL VII : VERDACHTEN



Deel 1: Niveau FEITEN (telling van het aantal feiten waarbij een bepaald type verdachte betrokken is)

1.1. Aantal inbreuken volgens het geslacht van de gekende verdachten (per hoofdcatgorie)

Doordat bij eenzelfde feit zowel een mannelijke als een vrouwelijke gekende verdachte betrokken kan zijn, is het mogelijk dat de som van de kolommen "Mannen" en "Vrouwen" hoger is dan de waarde in de kolom "Totaal..." (zie ook de methodologische nota)

PZ DAMME/KNOKKE-HEIST

2023

Hoofdcatgorie / Geslacht	Totaal aantal feiten minstens 1 gekende	Mannen	%	Vrouwen	%
Dronkenschap en alcohol	219	166	75,8%	55	25,1%
Diefstal en afpersing	189	145	76,7%	44	23,3%
Drugs	127	113	89,0%	15	11,8%
Vreemdelingenwetgeving	106	97	91,5%	12	11,3%
Misdr. tegen de lichamelijke integriteit	86	81	94,2%	10	11,6%
Bedrog	56	48	85,7%	14	25,0%
Wapens en springstoffen	48	47	97,9%	4	8,3%
Misdr. tegen andere morele waarden en gevoelens	41	28	68,3%	14	34,1%
Beschadigen van eigendom	38	35	92,1%	3	7,9%
Bevolkingsregister	28	21	75,0%	8	28,6%
Informaticriminaliteit	22	21	95,5%	4	18,2%
Misdr. tegen de openbare veiligheid	24	22	91,7%	3	12,5%
Misdr. tegen gezag van de overheid	19	14	73,7%	6	31,6%
Zedenmisdrijven	17	16	94,1%	1	5,9%
Milieu	14	13	92,9%	2	14,3%
Misdr. tegen de openbare trouw	12	12	100,0%		

GEREGISTREERDE CRIMINALITEIT: VERDACHTEN



Hoofdcategorie / Geslacht	Totaal aantal feiten minstens 1 gekende	Mannen	%	Vrouwen	%
Sociaal strafwetboek	4	3	75,0%	2	50,0%
Andere bijzondere wetten	3	3	100,0%		
Hormonen en doping	3	3	100,0%		
Jeugdbescherming	3	2	66,7%	1	33,3%
Mensenhandel	2			2	100,0%
Arbeid	1			1	100,0%
Bescherming personen	1	1	100,0%		
Bescherming van de openbare inkomsten	1	1	100,0%		
Economische wetgeving	1	1	100,0%		
Identiteitskaart	1	1	100,0%		
Misdr. tegen de persoonlijke vrijheid	1	1	100,0%		
Onwettige uitoefening van het openbaar gezag	1			1	100,0%
Totaal	1.068	895	83,8%	202	18,9%



1.2. Aantal inbreuken volgens het geslacht van de gekende verdachten (per criminele figuur)

Doordat bij eenzelfde criminele figuur zowel een mannelijke als een vrouwelijke gekende verdachte betrokken kan zijn, is het mogelijk dat de som van de kolommen "Mannen" en "Vrouwen" hoger is dan de waarde in de kolom "Totaal..." (zie ook de methodologische nota)

PZ DAMME/KNOKKE-HEIST

2023

CF Diefstal vervoermiddel

Criminele figuur / Geslacht	Totaal aantal feiten minstens 1 gekende verdachte	Mannen	%	Vrouwen	%
Autodiefstal	5	3	60,0%		
Bromfietsdiefstal	3	3	100,0%		
Fietsdiefstal	26	24	92,3%	1	3,8%
Totaal	NVT	NVT	NVT	NVT	NVT

CF Inbraak

Criminele figuur / Geslacht	Totaal aantal feiten minstens 1 gekende verdachte	Mannen	%	Vrouwen	%
Woninginbraak	10	8	80,0%	2	20,0%
Inbraak in bedrijf of handelszaak	4	4	100,0%		
Inbraak in openbare of overheidsinstelling	2	2	100,0%		
Inbraak in gebouw (totaal)	16	14	87,5%	2	12,5%
Totaal	NVT	NVT	NVT	NVT	NVT

GEREGISTREERDE CRIMINALITEIT: VERDACHTEN



CF Diefstal andere

Criminele figuur / Geslacht	Totaal aantal feiten minstens 1 gekende verdachte	Mannen	%	Vrouwen	%
Diefstal gewapenderhand	1	1	100,0%		
Diefstal met geweld zonder wapen	6	6	100,0%		
Diefstal uit of aan voertuig	17	13	76,5%		
Steaming	2	2	100,0%		
Handtasroof	1	1	100,0%		
Grijpdiefstal	3	3	100,0%		
Zakkenrollerij	1	1	100,0%		
Winkeldiefstal	74	45	60,8%	32	43,2%
Diefstal met list	7	7	100,0%		
Werfdiefstal	2	2	100,0%		
Totaal	NVT	NVT	NVT	NVT	NVT

ICT-criminaliteit

Criminele figuur / Geslacht	Totaal aantal feiten minstens 1 gekende verdachte	Mannen	%	Vrouwen	%
Betaalkaartfraude	4	3	75,0%		
Phishing	8	8	100,0%	2	25,0%
Totaal	NVT	NVT	NVT	NVT	NVT

CF Andere

Criminele figuur / Geslacht	Totaal aantal feiten minstens 1 gekende verdachte	Mannen	%	Vrouwen	%
Geweld tegen beroepen van algemeen belang	5	4	80,0%	1	20,0%
Beschadiging van auto	10	10	100,0%		
Steekpartij	2	2	100,0%	1	50,0%
Totaal	NVT	NVT	NVT	NVT	NVT



FE Intrafamiliaal geweld (IFG)

Criminele figuur / Geslacht	Totaal aantal feiten minstens 1 gekende verdachte	Mannen	%	Vrouwen	%
IFG: fysiek, binnen het koppel	20	17	85,0%	7	35,0%
IFG: fysiek, tegen afstammelingen	1	1	100,0%		
IFG: fysiek, tegen andere leden	4	4	100,0%	1	25,0%
IFG: seksueel, binnen het koppel	2	2	100,0%		
IFG: psychisch, binnen het koppel	15	11	73,3%	4	26,7%
IFG: psychisch, tegen afstammelingen	1	1	100,0%		
IFG: psychisch, tegen andere leden	4	2	50,0%	2	50,0%
IFG: economisch, binnen het koppel	1	1	100,0%		
Totaal	NVT	NVT	NVT	NVT	NVT

FE Hormonen en doping

Criminele figuur / Geslacht	Totaal aantal feiten minstens 1 gekende verdachte	Mannen	%
Humane doping	3	3	100,0%
Totaal	NVT	NVT	NVT

FE Drugs

Criminele figuur / Geslacht	Totaal aantal feiten minstens 1 gekende verdachte	Mannen	%
Verkoop van cocaïne	3	3	100,0%
Import-export van cocaïne	1	1	100,0%
Import-export van heroïne	1	1	100,0%
Verkoop-handel van heroïne	1	1	100,0%
Totaal	NVT	NVT	NVT

FE Mensenhandel

Criminele figuur / Geslacht	Totaal aantal feiten minstens 1 gekende verdachte	Mannen	%	Vrouwen	%
Mensenhandel - seksuele uitbuiting	6	4	66,7%	2	33,3%
Totaal	NVT	NVT	NVT	NVT	NVT

GEREGISTREERDE CRIMINALITEIT: VERDACHTEN



FE Geweld in de publieke ruimte

Criminele figuur / Geslacht	Totaal aantal feiten minstens 1 gekende verdachte	Mannen	%	Vrouwen	%
Fysiek geweld (openbare weg)	40	36	90,0%	4	10,0%
Fysiek geweld (andere openbare plaats)	9	9	100,0%		
Fysiek geweld (publiek toegankelijke plaats)	22	19	86,4%	4	18,2%
Seksueel geweld (openbare weg)	1	1	100,0%		
Seksueel geweld (andere openbare plaats)	2	2	100,0%		
Seksueel geweld (publiek toegankelijke plaats)	1			1	100,0%
Psychisch geweld (openbaar vervoer)	1	1	100,0%		
Psychisch geweld (openbare weg)	11	9	81,8%	3	27,3%
Psychisch geweld (andere openbare plaats)	9	5	55,6%	4	44,4%
Psychisch geweld (publiek toegankelijke plaats)	4	4	100,0%	1	25,0%
Diefstal gewapenderhand (openbare weg)	1	1	100,0%		
Diefstal geweld zonder wapen (openbare weg)	5	5	100,0%		
Diefstal geweld zonder wapen (pub. toegank. pl.)	1	1	100,0%		
Totaal	NVT	NVT	NVT	NVT	NVT

FE Andere

Criminele figuur / Geslacht	Totaal aantal feiten minstens 1 gekende verdachte	Mannen	%	Vrouwen	%
Cyberbelaging	8	6	75,0%	2	25,0%
Identiteitsfraude	10	10	100,0%	2	20,0%
Totaal	NVT	NVT	NVT	NVT	NVT



1.3. Aantal inbreuken volgens de leeftijd van de gekende verdachten (per hoofdcategorie)

Doordat bij eenzelfde feit zowel een minderjarige als een meerderjarige gekende verdachte betrokken kan zijn, is het mogelijk dat de som van de kolommen "Minderjarig" en "Meerderjarig" hoger is dan de waarde in de kolom "Totaal..." (zie ook de methodologische nota)

PZ DAMME/KNOKKE-HEIST

2023

Hoofdcategorie / Leeftijd	Totaal aantal feiten minstens 1 gekende verdachte	Minderjarig	%	Meerderjarig	%
Dronkenschap en alcohol	219	28	12,8%	191	87,2%
Diefstal en afpersing	189	35	18,5%	159	84,1%
Drugs	127	16	12,6%	112	88,2%
Vreemdelingenwetgeving	106	8	7,5%	103	97,2%
Misdr. tegen de lichamelijke integriteit	86	13	15,1%	73	84,9%
Bedrog	56			56	100,0%
Wapens en springstoffen	48	1	2,1%	47	97,9%
Misdr. tegen andere morele waarden en gevoelens	41	2	4,9%	39	95,1%
Beschadigen van eigendom	38	11	28,9%	28	73,7%
Bevolkingsregister	28			28	100,0%
Misdr. tegen de openbare veiligheid	24	3	12,5%	22	91,7%
Informaticacriminaliteit	22	1	4,5%	22	100,0%
Misdr. tegen gezag van de overheid	19	5	26,3%	14	73,7%
Zedenmisdrijven	17	2	11,8%	15	88,2%
Milieu	14	1	7,1%	14	100,0%
Misdr. tegen de openbare trouw	12	2	16,7%	10	83,3%
Sociaal strafwetboek	4			4	100,0%
Andere bijzondere wetten	3			3	100,0%
Hormonen en doping	3			3	100,0%
Jeugdbescherming	3	3	100,0%		
Mensenhandel	2			2	100,0%
Arbeid	1			1	100,0%
Bescherming personen	1			1	100,0%
Bescherming van de openbare inkomsten	1			1	100,0%
Economische wetgeving	1			1	100,0%
Identiteitskaart	1			1	100,0%
Misdr. tegen de persoonlijke vrijheid	1	1	100,0%		

GEREGISTREERDE CRIMINALITEIT: VERDACHTEN



Hoofdcategorie / Leeftijd	Totaal aantal feiten minstens 1 gekende verdachte	Minderjarig	%	Meerderjarig	%
Onwettige uitoefening van het openbaar gezag	1			1	100,0%
Totaal	1.068	132	12,4%	951	89,0%



1.4. Aantal inbreuken volgens de leeftijd van de gekende verdachten (per criminele figuur)

Doordat bij eenzelfde criminele figuur zowel een minderjarige als een meerderjarige gekende verdachte betrokken kan zijn, is het mogelijk dat de som van de kolommen "Minderjarig" en "Meerderjarig" hoger is dan de waarde in de kolom "Totaal..." (zie ook de methodologische nota)

PZ DAMME/KNOKKE-HEIST

2023

CF Diefstal vervoermiddel

Criminele figuur / Leeftijd	Totaal aantal feiten minstens 1 gekende verdachte	Minderjarig	%	Meerderjarig	%
Autodiefstal	5	1	20,0%	5	100,0%
Bromfietsdiefstal	3	1	33,3%	2	66,7%
Fietsdiefstal	26	6	23,1%	20	76,9%
Totaal	NVT	NVT	NVT	NVT	NVT

CF Inbraak

Criminele figuur / Leeftijd	Totaal aantal feiten minstens 1 gekende verdachte	Meerderjarig	%
Woninginbraak	10	10	100,0%
Inbraak in bedrijf of handelszaak	4	4	100,0%
Inbraak in openbare of overheidsinstelling	2	2	100,0%
Inbraak in gebouw (totaal)	16	16	100,0%
Totaal	NVT	NVT	NVT

GEREGISTREERDE CRIMINALITEIT: VERDACHTEN



CF Diefstal andere

Criminele figuur / Leeftijd	Totaal aantal feiten minstens 1 gekende verdachte	Minderjarig	%	Meerderjarig	%
Diefstal gewapenderhand	1	1	100,0%		
Diefstal met geweld zonder wapen	6	3	50,0%	3	50,0%
Diefstal uit of aan voertuig	17	1	5,9%	16	94,1%
Steaming	2	2	100,0%		
Handtasroof	1	1	100,0%		
Grijpdiefstal	3	1	33,3%	2	66,7%
Zakkenrollerij	1			1	100,0%
Winkeldiefstal	74	9	12,2%	68	91,9%
Diefstal met list	7			7	100,0%
Werfdiefstal	2			2	100,0%
Totaal	NVT	NVT	NVT	NVT	NVT

ICT-criminaliteit

Criminele figuur / Leeftijd	Totaal aantal feiten minstens 1 gekende verdachte	Minderjarig	%	Meerderjarig	%
Betaalkaartfraude	4			4	100,0%
Phishing	8	1	12,5%	8	100,0%
Totaal	NVT	NVT	NVT	NVT	NVT

CF Andere

Criminele figuur / Leeftijd	Totaal aantal feiten minstens 1 gekende verdachte	Minderjarig	%	Meerderjarig	%
Geweld tegen beroepen van algemeen belang	5	2	40,0%	3	60,0%
Beschadiging van auto	10	3	30,0%	7	70,0%
Steekpartij	2			2	100,0%
Totaal	NVT	NVT	NVT	NVT	NVT

GEREGISTREERDE CRIMINALITEIT: VERDACHTEN



FE Intrafamiliaal geweld (IFG)

Criminele figuur / Leeftijd	Totaal aantal feiten minstens 1 gekende verdachte	Minderjarig	%	Meerderjarig	%
IFG: fysiek, binnen het koppel	20	2	10,0%	18	90,0%
IFG: fysiek, tegen afstammelingen	1			1	100,0%
IFG: fysiek, tegen andere leden	4	1	25,0%	3	75,0%
IFG: seksueel, binnen het koppel	2			2	100,0%
IFG: psychisch, binnen het koppel	15			15	100,0%
IFG: psychisch, tegen afstammelingen	1			1	100,0%
IFG: psychisch, tegen andere leden	4			4	100,0%
IFG: economisch, binnen het koppel	1			1	100,0%
Totaal	NVT	NVT	NVT	NVT	NVT

FE Hormonen en doping

Criminele figuur / Leeftijd	Totaal aantal feiten minstens 1 gekende verdachte	Meerderjarig	%
Humane doping	3	3	100,0%
Totaal	NVT	NVT	NVT

FE Drugs

Criminele figuur / Leeftijd	Totaal aantal feiten minstens 1 gekende verdachte	Meerderjarig	%
Verkoop van cocaïne	3	3	100,0%
Import-export van cocaïne	1	1	100,0%
Import-export van heroïne	1	1	100,0%
Verkoop-handel van heroïne	1	1	100,0%
Totaal	NVT	NVT	NVT

FE Mensenhandel

Criminele figuur / Leeftijd	Totaal aantal feiten minstens 1 gekende verdachte	Meerderjarig	%
Mensenhandel - seksuele uitbuiting	6	6	100,0%
Totaal	NVT	NVT	NVT

GEREGISTREERDE CRIMINALITEIT: VERDACHTEN



FE Geweld in de publieke ruimte

Criminele figuur / Leeftijd	Totaal aantal feiten minstens 1 gekende verdachte	Minderjarig	%	Meerderjarig	%
Fysiek geweld (openbare weg)	40	8	20,0%	32	80,0%
Fysiek geweld (andere openbare plaats)	9	1	11,1%	8	88,9%
Fysiek geweld (publiek toegankelijke plaats)	22	3	13,6%	19	86,4%
Seksueel geweld (openbare weg)	1			1	100,0%
Seksueel geweld (andere openbare plaats)	2			2	100,0%
Seksueel geweld (publiek toegankelijke plaats)	1			1	100,0%
Psychisch geweld (openbaar vervoer)	1			1	100,0%
Psychisch geweld (openbare weg)	11	3	27,3%	8	72,7%
Psychisch geweld (andere openbare plaats)	9	1	11,1%	8	88,9%
Psychisch geweld (publiek toegankelijke plaats)	4			4	100,0%
Diefstal gewapenderhand (openbare weg)	1	1	100,0%		
Diefstal geweld zonder wapen (openbare weg)	5	3	60,0%	2	40,0%
Diefstal geweld zonder wapen (pub. toegank. pl.)	1			1	100,0%
Totaal	NVT	NVT	NVT	NVT	NVT

FE Andere

Criminele figuur / Leeftijd	Totaal aantal feiten minstens 1 gekende verdachte	Minderjarig	%	Meerderjarig	%
Cyberbelaging	8			8	100,0%
Identiteitsfraude	10	2	20,0%	8	80,0%
Totaal	NVT	NVT	NVT	NVT	NVT



Deel 2: Niveau FEITVERDACHTEN (telling van het aantal combinaties verdachte-feit)

2.1. Aantal feitverdachten volgens het geslacht van de gekende verdachten (Top 5 van hoofdcategorieën)

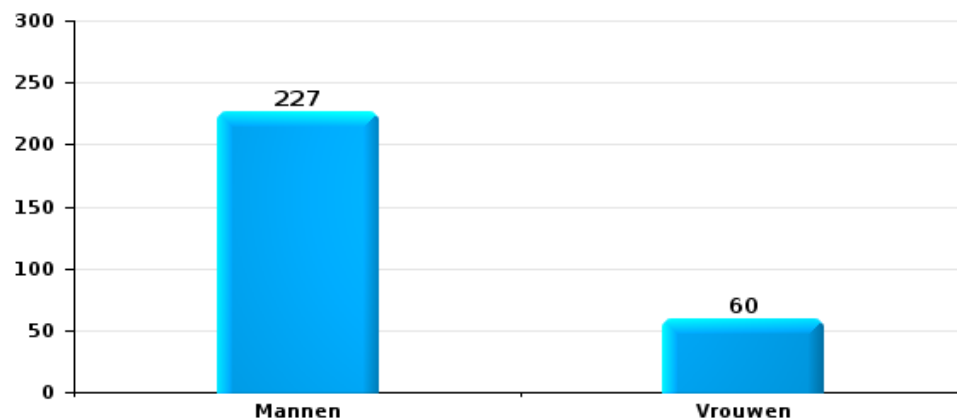
Indien eenzelfde verdachte meerdere feiten heeft gepleegd in de beschouwde periode, dan wordt hij ook meerdere keren geteld (zie ook de methodologische nota)

PZ DAMME/KNOKKE-HEIST

2023

Diefstal en afpersing

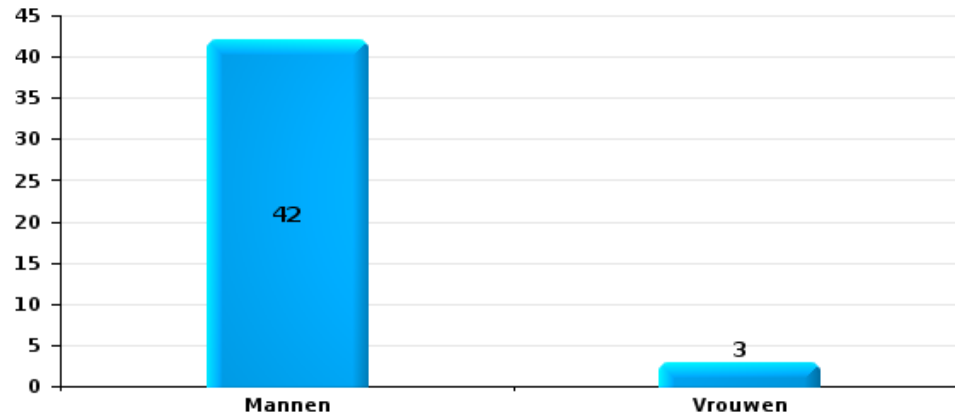
Aantal feitverdachten volgens geslacht





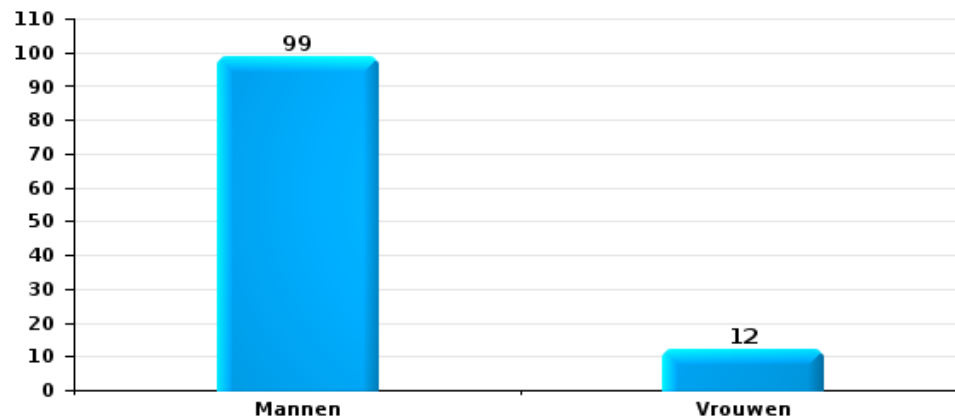
Beschadigen van eigendom

Aantal feitverdachten volgens geslacht



Misd. tegen de lichamelijke integriteit

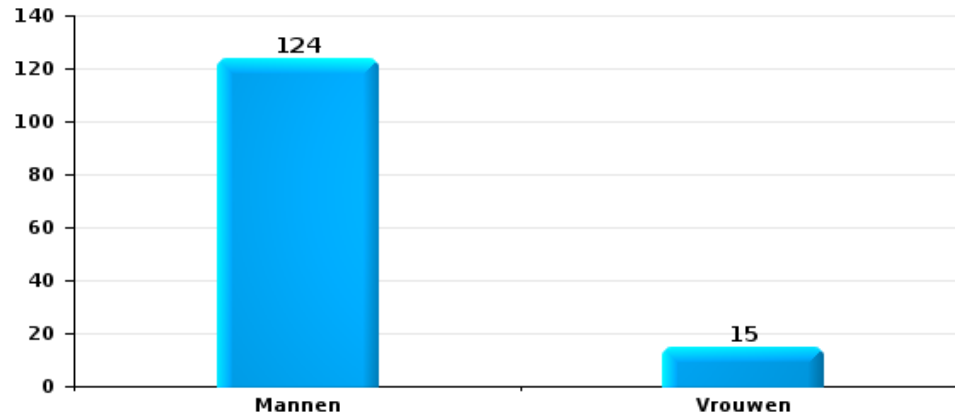
Aantal feitverdachten volgens geslacht





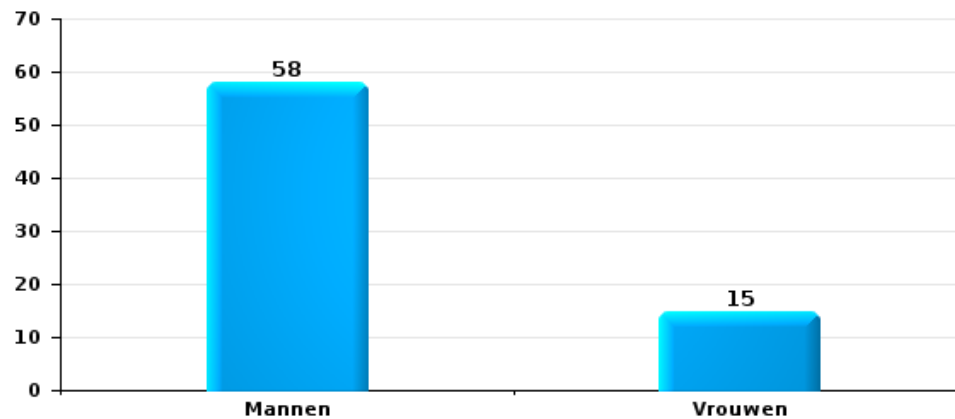
Drugs

Aantal feitverdachten volgens geslacht



Bedrog

Aantal feitverdachten volgens geslacht





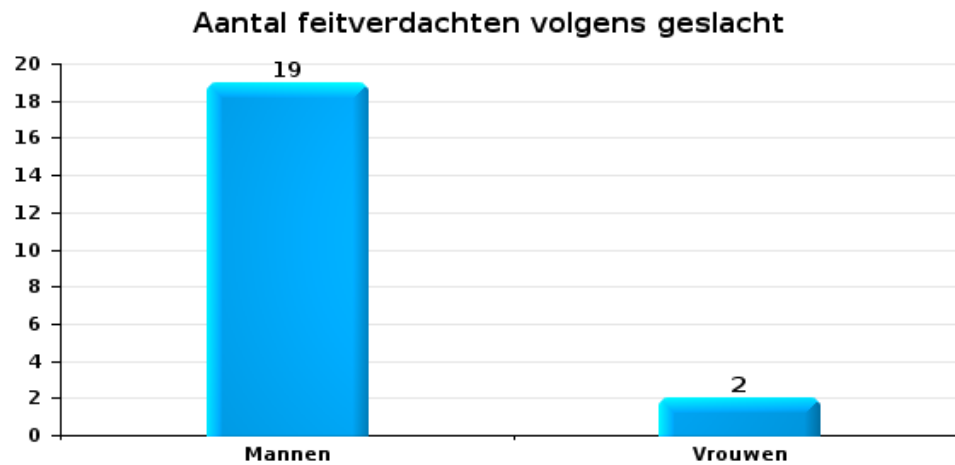
2.2. Aantal feitverdachten volgens het geslacht van de gekende verdachten (Top 5 van criminele figuren)

Indien eenzelfde verdachte meerdere feiten heeft gepleegd in de beschouwde periode, dan wordt hij ook meerdere keren geteld (zie ook de methodologische nota)

PZ DAMME/KNOKKE-HEIST

2023

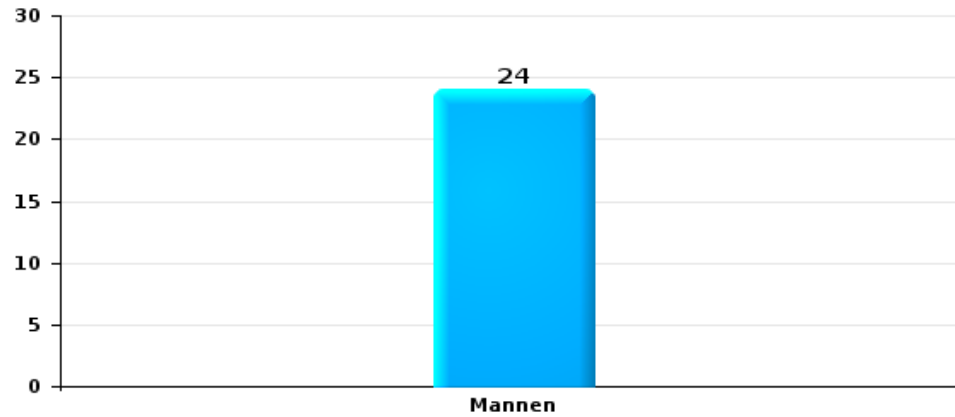
Inbraak in gebouw (totaal)





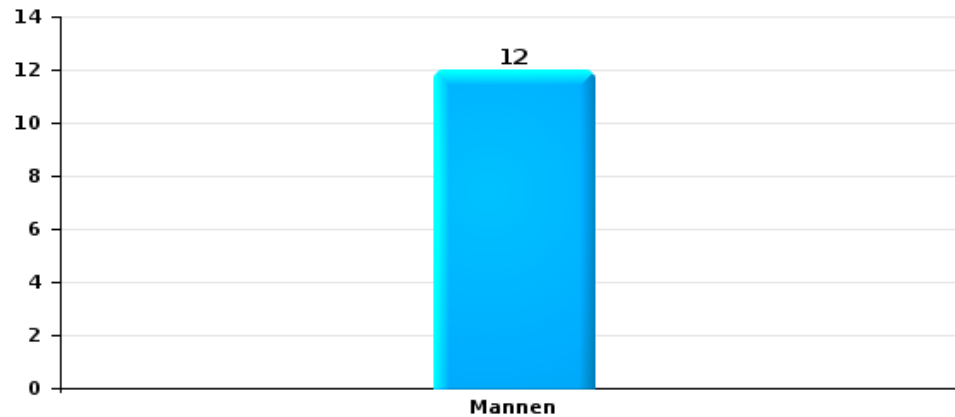
Diefstal uit of aan voertuig

Aantal feitverdachten volgens geslacht



Beschadiging van auto

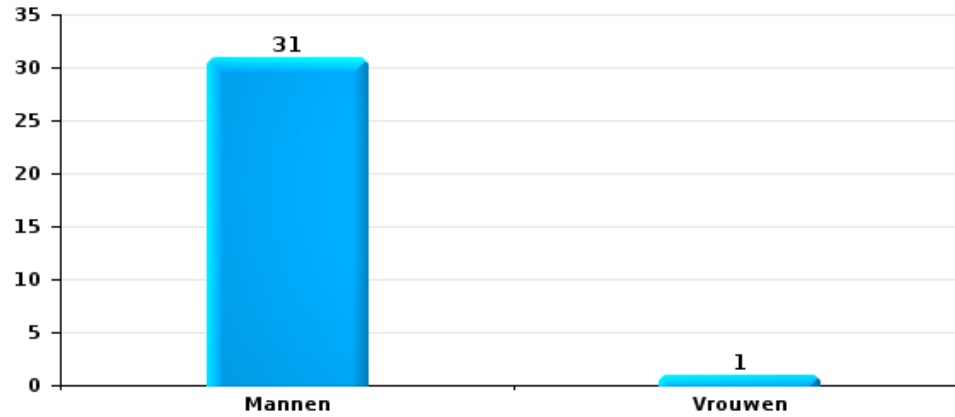
Aantal feitverdachten volgens geslacht





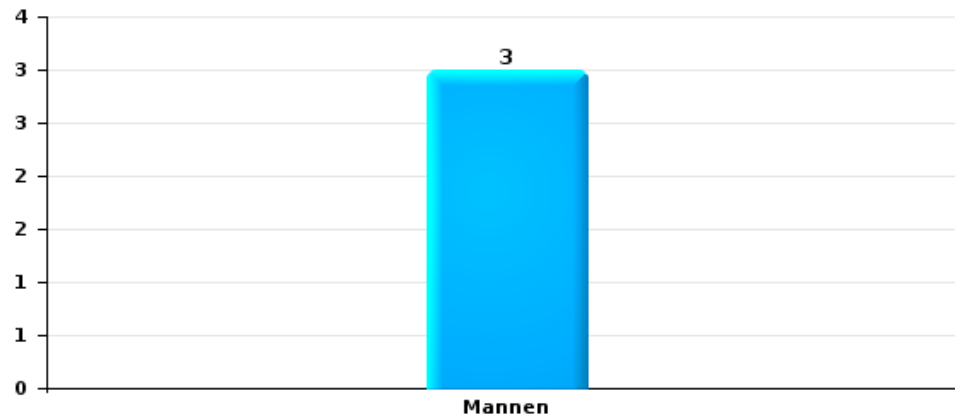
Fietsdiefstal

Aantal feitverdachten volgens geslacht



Zakkenrollerij

Aantal feitverdachten volgens geslacht





2.3. Aantal feitverdachten volgens de leeftijd van de gekende verdachten (Top 5 van hoofdcategorieën)

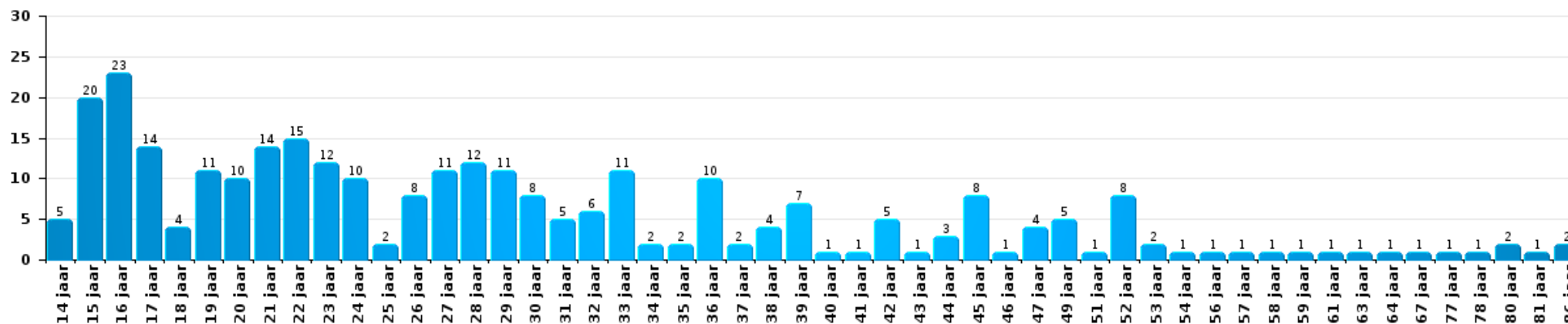
1) Indien eenzelfde verdachte meerdere feiten heeft gepleegd in de beschouwde periode, dan wordt hij ook meerdere keren geteld, al dan niet in dezelfde leeftijdscategorie; 2) Verdachten jonger dan 14 jaar en ouder dan 90 jaar zijn niet weergegeven in de tabel (zie ook de methodologische nota)

PZ DAMME/KNOKKE-HEIST

2023

Diefstal en afpersing

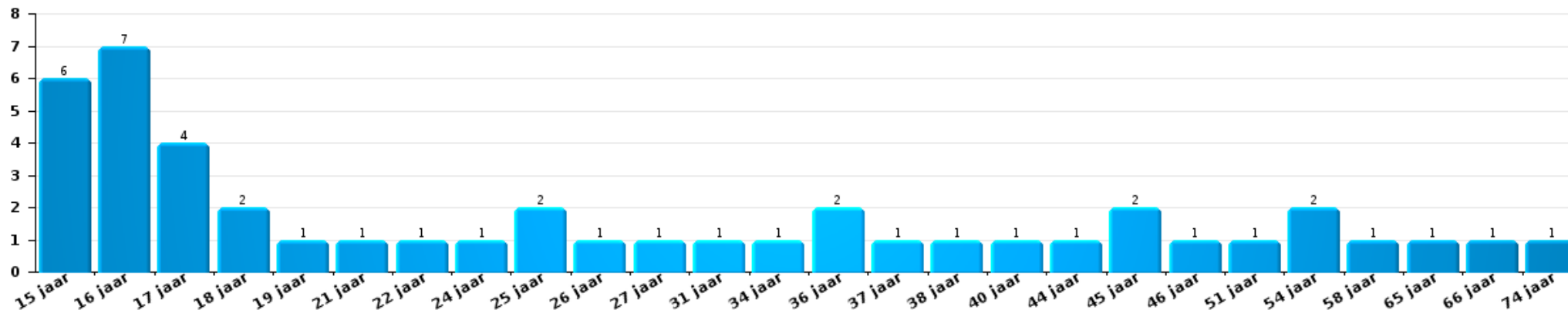
Aantal feitverdachten volgens leeftijd (chronologisch)





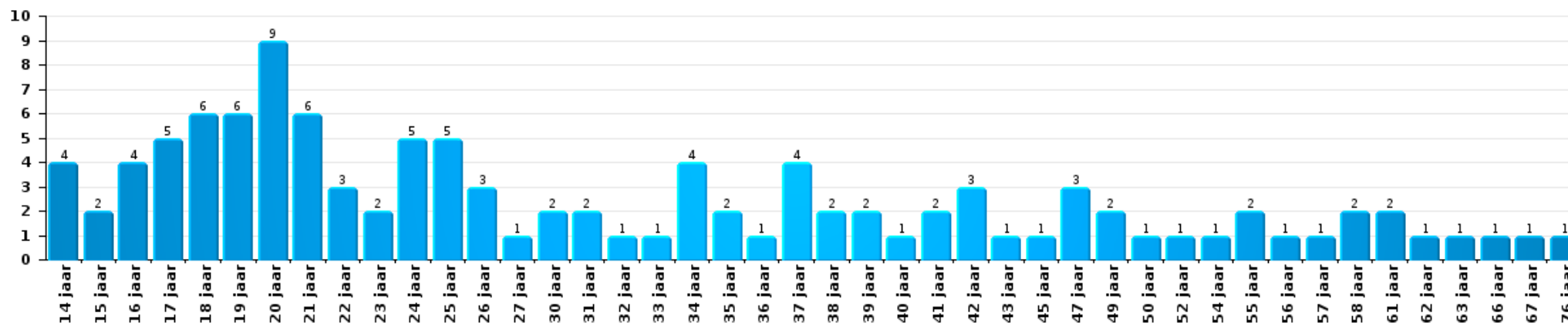
Beschadigen van eigendom

Aantal feitverdachten volgens leeftijd (chronologisch)



Misd. tegen de lichamelijke integriteit

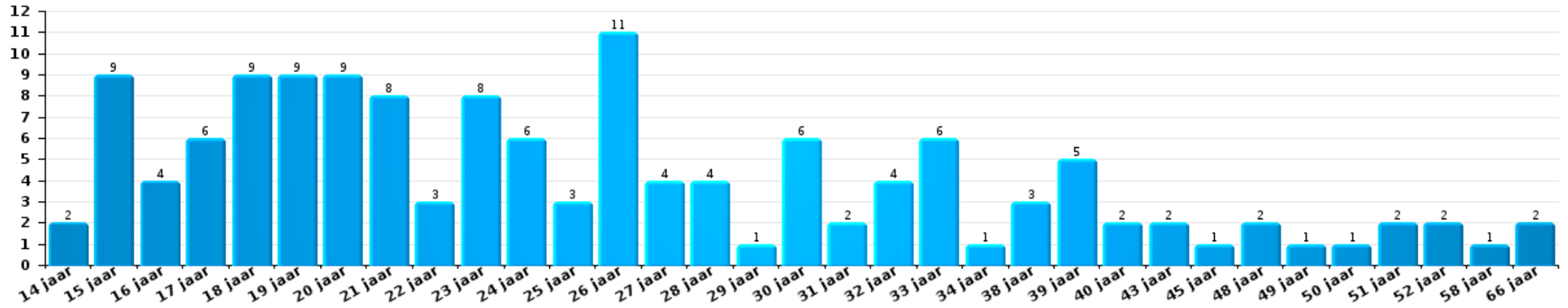
Aantal feitverdachten volgens leeftijd (chronologisch)





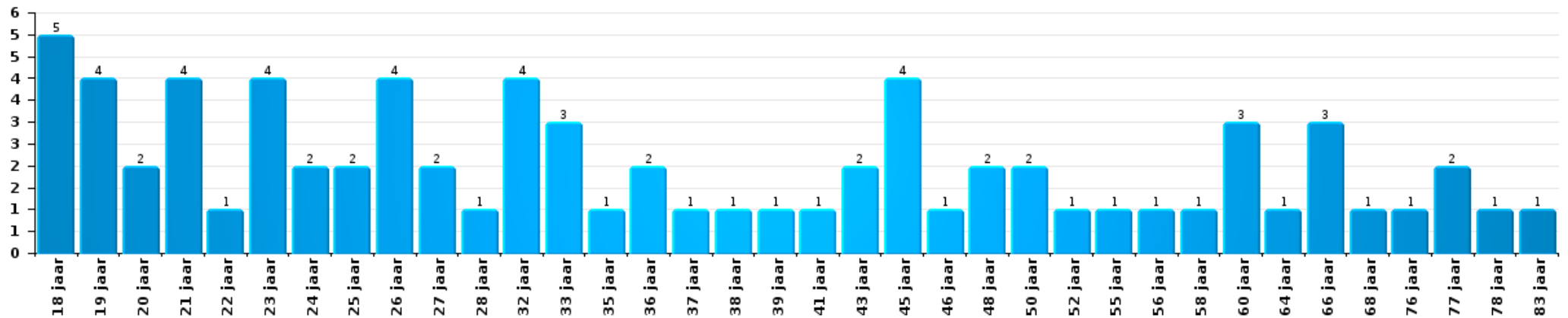
Drugs

Aantal feitverdachten volgens leeftijd (chronologisch)



Bedrog

Aantal feitverdachten volgens leeftijd (chronologisch)





2.4. Aantal feitverdachten volgens de leeftijd van de gekende verdachten (Top 5 van criminele figuren)

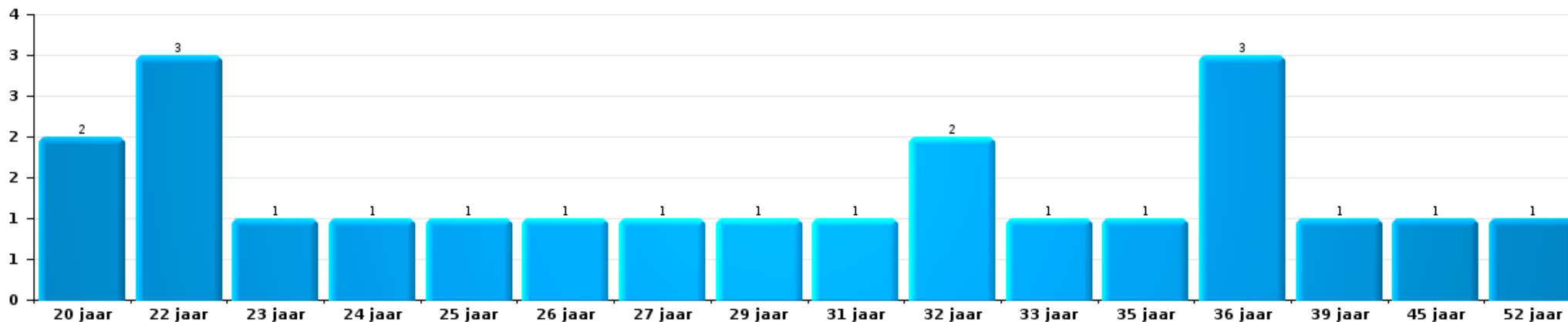
1) Indien eenzelfde verdachte meerdere feiten heeft gepleegd in de beschouwde periode, dan wordt hij ook meerdere keren geteld, al dan niet in dezelfde leeftijdscategorie - 2) Verdachten jonger dan 14 jaar en ouder dan 90 jaar zijn niet weergegeven in de tabel (zie ook de methodologische nota)

PZ DAMME/KNOKKE-HEIST

2023

Inbraak in gebouw (totaal)

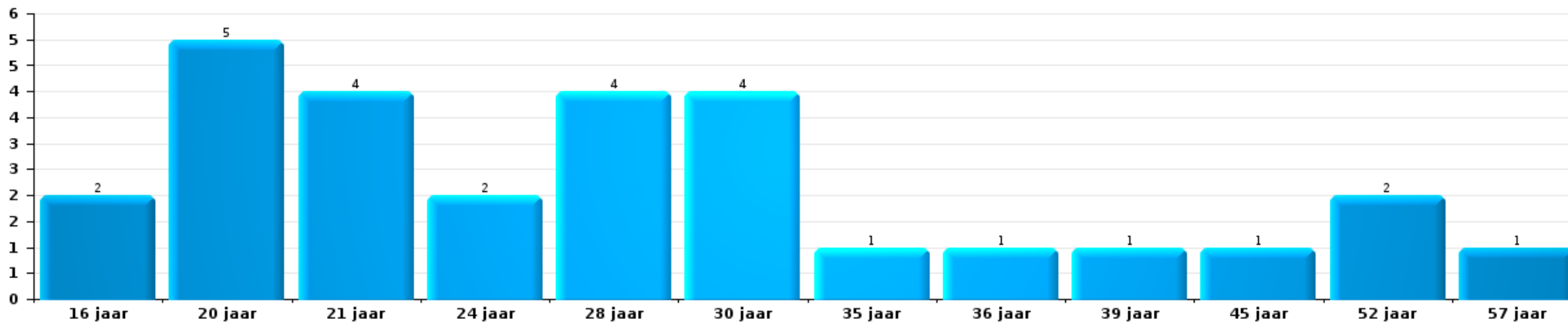
Aantal feitverdachten volgens leeftijd (chronologisch)





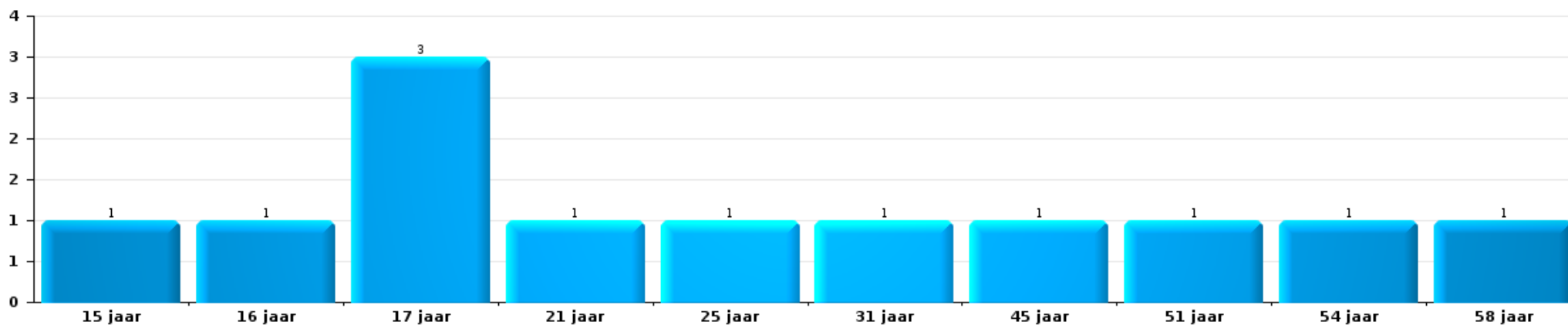
Diefstal uit of aan voertuig

Aantal feitverdachten volgens leeftijd (chronologisch)



Beschadiging van auto

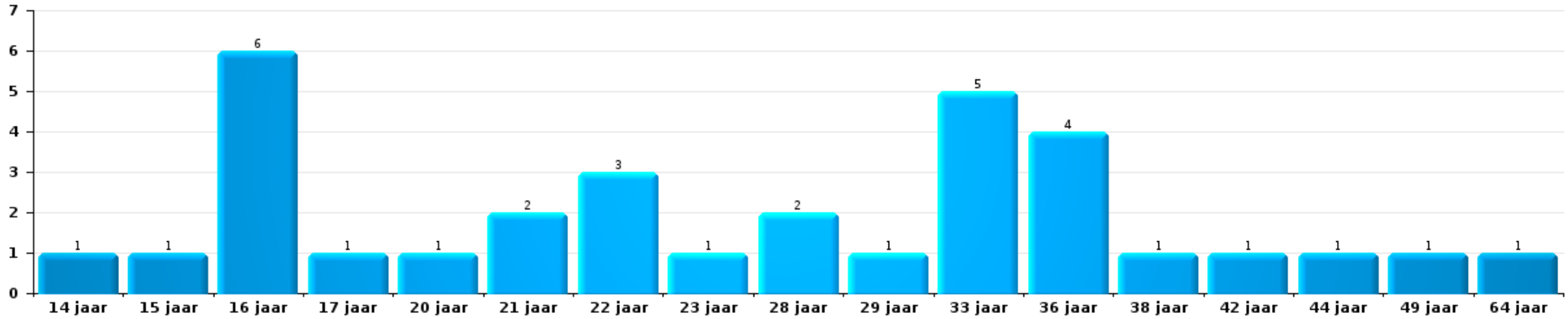
Aantal feitverdachten volgens leeftijd (chronologisch)





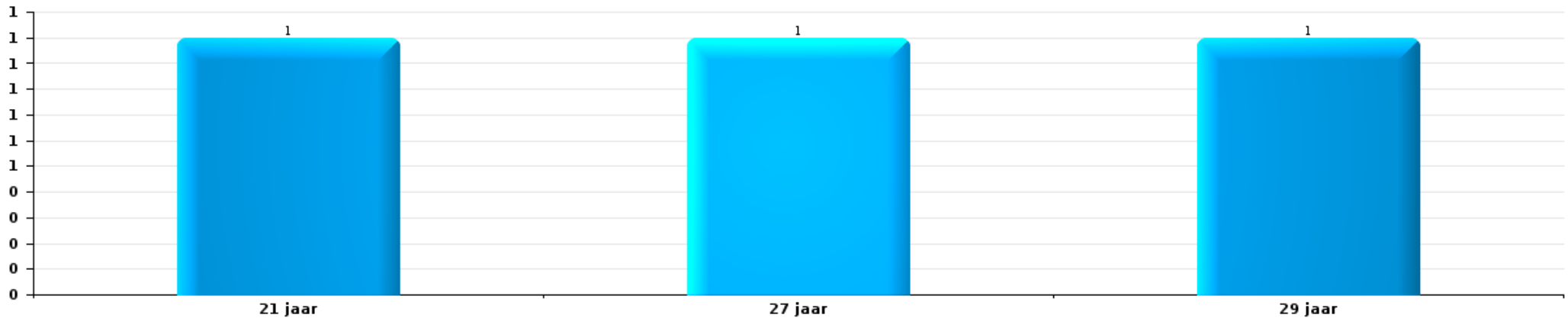
Fietsdiefstal

Aantal feitverdachten volgens leeftijd (chronologisch)



Zakkenrollerij

Aantal feitverdachten volgens leeftijd (chronologisch)



POLITIËLE CRIMINALITEITSSTATISTIEKEN

PLEEGPLAATS: POLITIEZONE

PZ DAMME/KNOKKE-HEIST

***Bijlage I: Detailrapport per misdrijfcategorie
Strafwetboek***



PZ DAMME/KNOKKE-HEIST

Inbreuk Strafwetboek

Misd. tegen de lichamelijke integriteit

			2000	2013	2014	2015	2016	2017	2018	2019	2020	2021	2022	2023	
Moord	Oudermoord (moord)	Pog.											1		
	Kindermoord (moord)	Vol.								1					
	Vergiftiging (moord)	Pog.								1			1		
		Vol.	1		1			1							1
	Andere	Pog.	1			1		1					1		
	Subtotaal		2		1	1		2		2		1	2	1	
Doodslag	Vergiftiging (doodslag)	Pog.										1			
	Roofmoord	Pog.							1						
		Vol.						1				1			
	Niet nader bepaald	Pog.							1						
	Andere	Vol.			1										
	Pog.		7	1	2	1	2	2	2	3	1	5	9	5	
	Subtotaal		7	1	3	1	3	4	4	3	1	7	9	5	
Marteling en mishandeling	Onmenselijke behandeling	Vol.									1			1	
	Onterende behandeling	Vol.												1	
	Subtotaal										1			2	
Opz. slagen en/of verwondingen binnen familie	Tussen partners of ex-partners	Vol.	29	51	54	58	59	56	55	50	52	52	57	55	
	Bij algemene familiale moeilijkheden	Vol.	23												
	Door de ouders op een minderjarige	Vol.	1	1	4	8	6	5	5	4	5	5	10	8	
	Door de ouders op kwetsbaar persoon	Vol.		1								1			
	Tegen de ouders	Vol.	4	6	7	6	2	4	2	3	3	3	3	4	
	Tegen andere bloedverwanten in opgaande of zijlijn	Vol.	2	6	2	1	2	1	4				5	2	3
	Subtotaal		59	65	67	73	69	66	66	57	61	65	72	70	



Misdr. tegen de lichamelijke integriteit

			2000	2013	2014	2015	2016	2017	2018	2019	2020	2021	2022	2023
Opz. slagen en/of verwondingen buiten familie	Vechtpartij (=wederzijdse slagen)	Vol.	35	41	46	56	64	70	52	41	49	54	71	62
	Slagen aan politie-ambtenaar	Vol.	5	4	6	2	5	5	6	3	3	4	9	2
	Op een minderjarige door gezaghebbend persoon	Vol.	2	2		1	1	2	1	1	2	2	2	1
	Op een minderjarige hoedanigheid dader onbekend	Vol.	7		2	1	2	2	3	1	1	4	9	6
	Op kwetsbaar persoon door gezaghebbend persoon	Vol.									1			
	Op kwetsbaar persoon (hoedanigheid dader onbekend)	Vol.						1						
	Slagen aan personeel openbaar vervoer	Vol.				1							1	
	Slagen aan personeel andere openbare dienst	Vol.		1								1		
	Slagen aan medisch beroep	Vol.			1		2		2	1	1		1	
	Slagen aan personeel onderwijsinstelling	Vol.			1								1	
	Niet nader bepaald	Vol.	159	135	98	130	122	113	97	107	85	106	100	98
	Pog.		1									1		
	Subtotaal		208	184	154	191	196	193	161	154	142	171	195	169
Schuldig verzuim	Vol.	1	1		1		1			1		1	1	
	Subtotaal		1	1		1		1		1		1	1	
Andere opzet. misdr. tg. lichamelijke integriteit	Achterlaten van een kind in behoeftige toestand	Vol.				1				1		1		
	Toediening van schadelijke stoffen	Vol.								1		1	1	
	Vergiftiging voedingswaren	Vol.				1								
	Kwaadwillige belemmering van het verkeer	Vol.	2		4		1	1	2	1		1		1
	Feitelikheden en lichte geweld daden	Vol.	12	33	28	34	15	3			2	2	1	3
	Subtotaal		14	33	32	35	17	4	2	3	2	4	3	4
Onopzet. misdr. tg. lichamelijke integriteit	Onopzettelijk doden	Vol.		1										
	Onopzettelijke slagen en/of verwondingen	Vol.	18	5	6	1	1		2	3	4	2	5	3
	Onopzettelijke toediening van schadelijke stoffen	Vol.											1	
	Verzuim van onderhoud kind of kwetsbaar persoon	Vol.						1						
	Hondenbeet	Vol.	1	5	4	7	5	5	4	3	7	11	4	6
	Niet nader bepaald	Vol.							1					
	Subtotaal		19	11	10	8	6	6	7	6	11	13	10	9
	Totaal		303	301	265	312	289	275	240	225	219	261	292	261

Misdr. tegen de persoonlijke vrijheid

			2000	2013	2014	2015	2016	2017	2018	2019	2020	2021	2022	2023
Gijzeling	Vol.								1					
	Pog.			1										



Misd. tegen de persoonlijke vrijheid

			2000	2013	2014	2015	2016	2017	2018	2019	2020	2021	2022	2023
Subtotaal				1					1					
Ontvoering van minderjarige of kwetsbaar persoon	Ouderlijke ontvoering	Vol.								1			2	1
		Vol.		1				1					1	
	Andere ontvoering	Pog.			1								2	1
Subtotaal				1	1			1		1			5	2
Vrijheidsberoving door particulier		Vol.	1	1		1		2	1	2	1	1	2	2
		Pog.			1									
	Subtotaal			1	1	1		2	1	2	1	1	2	2
Totaal			1	3	2	1		3	2	3	1	1	7	4

Zedenmisdrijven

			2000	2013	2014	2015	2016	2017	2018	2019	2020	2021	2022	2023
Verkrachting zonder de dood tot gevolg	Slachtoffer <10j	Vol.	1				3		2		4	1		
		Pog.	1											
	Slachtoffer 10j - 14j	Vol.	1	1		1	2	1	1	1				
	Slachtoffer 14j - 16j	Vol.	3	1	1		1		2		1	5	2	
	Slachtoffer 16j - 18j	Vol.	1	1	2	1	2		1	2			3	
		Pog.								1				
	Slachtoffer meerderjarig	Vol.	3	4	5	6	5	5	10	5	5	5	2	
		Pog.		1				1			1			
Slachtoffer leeftijd onbekend	Vol.				1									
Subtotaal			10	8	8	9	13	7	17	9	10	11	2	
Verkrachting zonder de dood tot gevolg (nwSSW)	Slachtoffer <16j	Vol.											4	6
	Slachtoffer 16j - 18j	Vol.											2	
	Slachtoffer meerderjarig	Vol.									1		6	5
		Pog.												1
Subtotaal										1		12	12	
Aanranding eerbaarheid met geweld / bedreiging	Slachtoffer < 16j	Vol.	2	1		1	1	2			2			
	Slachtoffer 16j - 18j	Vol.			1		1		1		1			
	Slachtoffer meerderjarig	Vol.	6	1	4	2	7	13	1	1	1	3	4	1
		Pog.		2										
Subtotaal			8	4	5	3	9	15	2	1	6	4	1	



Zedenmisdrijven

			2000	2013	2014	2015	2016	2017	2018	2019	2020	2021	2022	2023
Aanranding eerbaarheid zonder geweld / bedreiging	Slachtoffer < 16j	Vol.	4	2	1	1	4	2	4	6	3	1		
		Pog.								1				
	Slachtoffer 16j - 18j	Vol.			1		1	2		2	1	2	2	
	Slachtoffer leeftijd onbekend	Vol.	1	2		1	1	1		1		1	1	
	Subtotaal		5	4	2	2	6	5	4	10	4	4	3	
Aantasting seksuele integrit. zonder dood (nwSSW)	Slachtoffer <16j	Vol.												6
		Pog.												1
	Slachtoffer 16j - 18j	Vol.											4	2
	Slachtoffer meerderjarig	Vol.										1	5	7
	Subtotaal											1	9	16
Kinderpornografie	Bezit	Vol.		3		2	1			3	3	1	2	
		Pog.							1					
	Verspreiding	Vol.			1		1	2	4	6	7	2	1	
	Toegang kinderporno via technologie	Vol.									2	1	1	
	Niet nader bepaald	Vol.		1		1		1						
	Subtotaal		4	1	3	2	3	5	9	12	4	4		
Pornografie	Vol.	1			1				1	2				
	Subtotaal		1		1				1	2				
Aanzetting tot ontucht	Slachtoffer minderjarig	Vol.		4	2	1	2	2	1	2	1	1	1	
		Pog.					1							
	Leeftijd slachtoffer onbekend	Vol.					1							
	Reclame via ICT voor ontucht	Vol.		1	1									
	Andere reclame voor ontucht	Vol.		1		7	1			1	4			
	Niet nader bepaald	Vol.		1										
	Subtotaal		7	3	8	5	2	1	3	5	1	1		
Uitbuiting van iemands ontucht	Slachtoffer minderjarig	Vol.		1				1						
	Slachtoffer meerderjarig	Vol.												1
	Leeftijd slachtoffer niet nader bepaald	Vol.		1										
	Leeftijd slachtoffer onbekend	Vol.		1	2	1								
	Subtotaal		3	2	1		1							1



Zedenmisdrijven

			2000	2013	2014	2015	2016	2017	2018	2019	2020	2021	2022	2023
Openbare zedenschennis	Handelingen (exhibitionisme, enz.)	Vol.	11	7	3	1	6	3	8	9	3	8	8	
	Geschriften, afbeeldingen, voorwerpen	Vol.	6	6	2	4	7	4	7	5				
	Schunnigheden in het openbaar	Vol.		1										
	Exhibitionisme (nwSSW)	Vol.											1	5
		Subtotaal	17	14	5	5	13	7	15	14	3	8	9	5
Voyeurisme	Observatie/opname van naaktheid of intimiteit	Vol.	1				1	3	1	3	2	2	1	
		Pog.						1						
	Verspreiding opname naaktheid of intimiteit	Vol.			2			1	1	1	1	4	2	
		Subtotaal	1		2		1	5	2	4	3	6	3	
Voyeurisme via technisch/ander hulpmiddel (nwSSW)	Slachtoffer <16j	Vol.											1	
		Subtotaal											1	
Verspreiding van seksueel getinte inhoud (nwSSW)	Slachtoffer <16j	Vol.											2	
	Slachtoffer meerderjarig	Vol.												2
		Subtotaal											2	2
Versprei. seks. inhoud kwaad opzet/winst (nwSSW)	Slachtoffer <16j	Vol.											1	
	Slachtoffer 16j - 18j	Vol.												1
	Slachtoffer meerderjarig	Vol.											3	2
		Pog.												2
		Subtotaal										4	5	
Verspreiding seks. inhoud-onbepaald (nwSSW)		Vol.										1		
		Subtotaal										1		
Grooming (contact via ICT met minderjarige < 16 j)		Vol.				1	1	1			1			
		Subtotaal				1	1	1			1			
Grooming offline - zonder ICT (nwSSW)	Slachtoffer <16j	Vol.											1	
		Subtotaal											1	
Grooming online - met ICT (nwSSW)	Slachtoffer <16j	Vol.											1	2
		Subtotaal											1	2
Seks. uitbuiting minderjarigen-prostitutie (nwSSW)	Aanzetten plegen van ontucht/prostit. (nwSSW)	Vol.												3
	Werven voor ontucht/prostit. (nwSSW)	Vol.												1
		Subtotaal												4
Beelden seksueel misbruik minderjarigen (nwSSW)	Productie/verspreid. beelden seks. misbr. (nwSSW)	Vol.											2	3
	Bezitten/verwerven beelden seks. misbruik (nwSSW)	Vol.											3	1
		Subtotaal											5	4



Zedenmisdrijven

		2000	2013	2014	2015	2016	2017	2018	2019	2020	2021	2022	2023
Misbruik van prostitutie - meerderjarige (nwSSW)	Vol.												3
	Subtotaal												3
	Totaal	42	44	28	32	50	46	48	52	45	39	58	55

Misd. tegen andere morele waarden en gevoelens

		2000	2013	2014	2015	2016	2017	2018	2019	2020	2021	2022	2023
Belaging	Pesterij per telefoon (OLD)	Vol.											
		Vol.	91	46	70	62	55	77	56	54	43	45	61
		Pog.			1								
		Subtotaal	22	91	46	71	62	55	77	56	54	43	45
Grafschennis		Vol.		3	2		1	1			1	1	
		Subtotaal	1	3	2		1	1			1	1	
Schending van het beroepsgeheim		Vol.		2	1	1	2		1	1			3
		Subtotaal	1	2	1	1	2		1	1			3
Schending van de eer	Laster en eerroof	Vol.	20	21	22	20	16	21	13	9	13	8	13
	Lasterlijke aangifte	Vol.	4	1		2	1	2	1				1
	Lasterlijke aantijging	Vol.		1	3	3			1	1		1	
	Kwaadwillige ruchtbaarmaking	Vol.		2		1	1	1	1				
	Beledigingen (Wanbedrijf)	Vol.	12	2	3	2	2	2	6	5	2	1	2
	Niet nader bepaald	Vol.						1		1			
		Subtotaal	23	36	27	28	28	20	27	22	16	15	10
Persoonlijke levenssfeer	Heimelijke nachtelijke binnendringing	Vol.						1					
	Woonstschennis door particulier	Vol.	3	3	2	4	6	6	4	7	3	1	5
		Pog.									1		
	Schending van het briefgeheim	Vol.	3		2		2	1	1	1			
	Subtotaal	10	6	3	4	4	8	8	5	8	4	1	5
Nachtlawaai		Vol.		1	25	46	37	31	22	41	26	7	13
		Subtotaal	135	1	25	46	37	31	22	41	26	7	13
Misbruik zwakheden personen		Vol.		1							1		
		Subtotaal		1							1		
Privacy zeden: publicatie identiteit slachtoffer		Vol.					1	1			1		1
		Subtotaal					1	1			1		1



Misdr. tegen andere morele waarden en gevoelens

		2000	2013	2014	2015	2016	2017	2018	2019	2020	2021	2022	2023
Cyberlokking (lokken van minderjarige via ICT)	Vol.								1				1
	Subtotaal								1				1
Bezetting andermans goed (kraken)	Binnendringen/bezetten/verblijven (niet bewoond)	Vol.							2		1	1	5
	Binnendringen/bezetten/verblijven (bewoond)	Vol.							1	1	1	1	1
	Subtotaal								3	1	2	2	6
	Totaal	192	133	83	131	141	124	145	110	121	93	66	106

Misdr. tegen het juridisch statuut van het kind

		2000	2013	2014	2015	2016	2017	2018	2019	2020	2021	2022	2023
Niet-afgeven van kinderen	Door de ouders	Vol.					1						
	Subtotaal	1					1						
	Totaal	1					1						

Diefstal en afpersing

		2000	2013	2014	2015	2016	2017	2018	2019	2020	2021	2022	2023	
Diefstal met vzo	Met geweld	Vol.	13	11	7	5	11	12	11	5	9	4	7	2
		Pog.	7	3	1	1	2		2	3		2		
	Zonder geweld	Vol.	323	246	252	200	159	214	127	190	135	115	155	140
		Pog.	128	189	123	128	95	104	108	104	63	55	117	76
	Subtotaal	471	449	383	334	267	330	248	302	207	176	279	218	
Diefstal zonder vzo	Met geweld	Vol.	10	7	10	7	9	11	7	6	9	15	5	3
		Pog.	3	1		2	2	1	1	2				
	Zonder geweld, Zakkenrollerij	Vol.	54	87	73	59	58	43	54	37	24	20	25	18
		Pog.		2			3		3	1		1		2
	Zonder geweld, Gebruiksdiefstal	Vol.	1	2	3	1	3		1	4	4	1	3	16
	Zonder geweld, Huisdiefstal	Vol.	24	21	21	36	25	24	18	12	16	30	15	19
	Zonder geweld	Vol.	1.242	1.065	1.043	851	815	784	637	645	448	604	608	527
Pog.		9	17	18	25	22	31	18	18	14	23	15	26	
	Subtotaal	1.343	1.202	1.168	981	937	894	739	725	515	694	671	611	
Diefstal niet nader bepaald	Vol.	29	2	2	2	2		1	2	4		6		
	Pog.	5										1		
	Subtotaal	34	2	2	2	2		1	2	4		7		



Diefstal en afpersing

		2000	2013	2014	2015	2016	2017	2018	2019	2020	2021	2022	2023
Afpersing	Vol.	5	12	3	5	9	4	6	5	5	6	8	7
	Pog.	4	37	11	14	15	15	17	17	4	3	8	5
Subtotaal		9	49	14	19	24	19	23	22	9	9	16	12
Totaal		1.857	1.702	1.567	1.336	1.230	1.243	1.011	1.051	735	879	973	841

Bedrog

		2000	2013	2014	2015	2016	2017	2018	2019	2020	2021	2022	2023
Witwassen	Vol.		3	2	3	8	2	5	8	10	13	9	12
	Subtotaal		3	2	3	8	2	5	8	10	13	9	12
Heling	Gewone heling	Vol.		1	3	1	4	2	3		4	3	1
	Gekwalificeerde heling	Vol.											
	Niet nader bepaald	Vol.											
	Subtotaal	7		1	3	1	4	2	3		4	3	1
Flessentrekkerij	Brandstof / smeerolie	Vol.	2	1		2	2	3	2		1		
	Dranken en spijzen	Vol.	17	5	1	9	8	8	21	6	3	11	27
	Huurrijtuig	Vol.	9	9	8	9	12	9	11	3	3	1	2
	Logies	Vol.	14	11	6	11	9	9	8	1	2	6	3
	Niet nader bepaald	Vol.											
Subtotaal		28	42	26	15	31	31	29	42	10	9	18	32
Private omkoping	Vol.								1			1	
	Subtotaal								1			1	
Verduistering en bedrieglijke vernietiging	Bedrieglijke verberging	Vol.	38	42	31	34	34	32	30	37	37	21	37
	Van geld, papieren, enz.	Vol.		1		1			1				
	Van in beslag genomen voorwerpen	Vol.					1						
	Van nalatenschap	Vol.				1	1						
	Niet nader bepaald	Vol.	1	2	1	1	1	4	1	1	2	4	1
Subtotaal		74	39	45	32	37	37	36	32	38	39	25	38

Bedrog

			2000	2013	2014	2015	2016	2017	2018	2019	2020	2021	2022	2023	
Oplichting	Internetfraude	Vol.		37	31	43	59	57	51	66	105	126	107	100	
		Pog.		39	31	56	51	23	9	7	4	3	5	5	
	Oplichting zonder internet	Vol.		47	33	49	34	34	30	39	15	10	22	18	
		Pog.		24	13	12	11	17	9	9	4	5	6	5	
	Niet nader bepaald	Vol.	44												
		Pog.	14												
Subtotaal			58	147	108	160	155	131	99	121	128	144	140	128	
Bedriegerij	Verkochte waren / geleverd werk	Vol.	4				1			1					
	Niet nader bepaald	Vol.		2							1				
	Subtotaal	4	4	2			1			1	1				
Misbruik van vertrouwen en verwante misd.	Misbruik van vertrouwen	Vol.	34	24	32	23	30	33	27	23	25	17	39	33	
		Pog.			1										
	Misbruik van zwakheden	Vol.	1	2	3	2	2	3				3	1		
	Subtotaal	35	26	36	25	32	36	27	23	23	25	20	40	33	
Misbruik van maatschappelijk vermogen	Door vennootschappen	Vol.								1					
	Niet nader bepaald	Vol.		1					1						
	Andere	Vol.				3							1		
	Subtotaal		1	1	3	3	1	1	1	1			1		
Misd. ivm insolventie	Door de schuldenaar	Vol.				1		1							
	Niet nader bepaald	Vol.		1	3	4	2	1	4	1	1	1			
	Subtotaal		1	3	5	2	2	4	4	1	1	1			
Bedrieglijk onvermogen	Vol.				1		1			1			1	1	
	Subtotaal		1	1	1	1	1	1	1	1			1	1	
Ongedekte cheques	Vol.	28			1										
	Pog.	1													
	Subtotaal	29			1										
Totaal			235	259	220	243	273	244	201	237	213	230	238	245	

Beschadigen van eigendom

			2000	2013	2014	2015	2016	2017	2018	2019	2020	2021	2022	2023
Opzettelijke brandstichting	In een bewoonde plaats (bij dag)	Vol.			3		2						1	1
	In een bewoonde plaats (bij nacht)	Vol.	1	1	3	3	3	2	1		1		1	2
	in een bewoonde plaats (onbepaald tijdstip)	Vol.			1		1						1	2



Beschadigen van eigendom

			2000	2013	2014	2015	2016	2017	2018	2019	2020	2021	2022	2023	
	In een andere plaats (bij dag)	Vol.	4	6	1	1	2	4	1		2	1	6	1	
	In een andere plaats (bij nacht)	Vol.	13	3	7	6	4	2	3	1	1	3	2	3	
		Pog.			1									1	
	In een andere plaats (onbepaald tijdstip)	Vol.	2		3	1	1							2	1
	Niet nader bepaald	Vol.	1												
			Subtotaal	21	10	19	11	13	8	5	1	4	5	13	10
Opzettelijke vernieling door ontploffing	In een bewoonde plaats (bij nacht)	Vol.	1										1		
	In een andere plaats (bij dag)	Vol.		1											
	In een andere plaats (onbepaald tijdstip)	Vol.		1											
			Subtotaal	1	2								1		
Onopzettelijke brandstichting		Vol.	52	11	12	23	12	6	12	6	8	18	34	12	
			Subtotaal	52	11	12	23	12	6	12	6	8	18	34	12
Vernieling, onbruikbaarmaking, beschadiging	Met vzo	Vol.	3		1			1		1		1		2	
	Vernieling van landbouwgoederen	Vol.	1	2		1									
	Niet nader bepaald	Vol.	18					1		1		1			
			Subtotaal	22	2	1	1	2		2		2		2	
Vandalisme	Op voertuigen	Vol.	229	211	185	186	177	214	213	182	126	105	117	114	
	Op andere roerende goederen	Vol.	89	46	53	27	38	44	29	25	32	33	42	30	
	Graffiti	Vol.	1	20	20	22	9	35	8	6	8	16	27	8	
	Andere vernielingen op onroerende goederen	Vol.	232	139	124	92	132	103	92	92	92	70	130	102	100
		Pog.											1		
	Beschadiging van afsluiting	Vol.	7	3	3	5	3	5	5	5	3	1	2	2	2
			Subtotaal	558	419	385	332	359	401	347	308	237	287	290	254
			Totaal	654	444	417	367	384	417	364	317	249	312	338	278

Misd. tegen de veiligheid van de staat

			2000	2013	2014	2015	2016	2017	2018	2019	2020	2021	2022	2023
Terrorisme	Terroristische groep	Vol.					1							
	Verspreiden boodschap die aanzet tot terrorisme	Vol.					1							
			Subtotaal				2							
			Totaal				2							



Misd. tegen de openbare veiligheid

			2000	2013	2014	2015	2016	2017	2018	2019	2020	2021	2022	2023
Criminele organisatie	Vol.			1			1			1	1	2	2	
	Subtotaal			1			1			1	1	2	2	
Vereniging van misdadigers	Vol.			20	10	10	18	14	11	22	6	14	19	18
	Subtotaal			20	10	10	18	14	11	22	6	14	19	18
Ontvluchting van gevangenen	Gewone ontvluchting	Vol.		2	7	6	5	2	1	1				
	Niet naleving elektronisch toezicht	Vol.		1	1	1	1	2				1	1	3
	Niet nader bepaald	Vol.	1											
	Subtotaal		1	3	8	7	6	4	1	1		1	1	3
Bedreigingen	Bedreiging met een aanslag	Vol.		1		1					4	1		
	Mondeling	Vol.	61	29	24	33	43	20	20	32	9	13	39	23
	Schriftelijk	Vol.	10	10	10	12	8	8	11	10	7	10	7	11
	Door gebaren, zinnebeelden	Vol.	10	17	12	14	20	8	5	7	5	8	16	25
	Bommelding	Vol.		2	2		3		1					2
	Niet nader bepaald	Vol.	4											2
	Subtotaal		85	59	48	60	74	36	37	49	25	32	62	63
	Totaal		86	83	66	77	99	54	49	73	32	49	84	84

Misd. tegen gezag van de overheid

			2000	2013	2014	2015	2016	2017	2018	2019	2020	2021	2022	2023
Geweld tegen overheidspersonen	Vol.		1	1	2	1	2	2	3	1			1	2
	Subtotaal		1	1	2	1	2	2	3	1			1	2
Weerspannigheid	Gewapende weerspannigheid	Vol.		1	1			1		1	1	1	1	
	Ongewapende weerspannigheid	Vol.	10	16	20	17	17	20	17	26	19	25	20	17
	Niet nader bepaald	Vol.	1											
	Subtotaal		11	17	21	17	17	21	17	27	20	26	21	17
Smaad	Vol.		10	5	2	7	5	7	5	5	3	8	9	6
	Subtotaal		10	5	2	7	5	7	5	5	3	8	9	6
Weigering medewerking (informatica en telecom)	Vol.										1			
	Subtotaal										1			
Andere misdrijven	Zegelverbreking	Vol.	1		2				2				2	
	Subtotaal		1		2				2				2	
	Totaal		23	23	27	25	24	30	27	33	24	34	33	25


Misd. tegen gezag van de overheid
Misd. tegen de openbare trouw

			2000	2013	2014	2015	2016	2017	2018	2019	2020	2021	2022	2023
Valsheid in geschriften	Schriftvervalsing	Vol.	33	26	11	10	15	19	24	21	17	9	12	15
	Gebruik van valse en vervalste geschriften	Vol.	7	4	1	1	2	5	6	4	6	3	6	9
	Subtotaal		40	30	12	11	17	24	30	25	23	12	18	24
Aanmatiging	Van ambten	Vol.	5		1			1	2	3	1	4	1	1
	Van titels	Vol.				2								
	Van kledij, eretekens, enz.	Vol.		1										
	Van naam	Vol.	7	7	5	9	6	8	7	13	12	4	15	13
		Pog.						1						
	Niet nader bepaald	Vol.	2		1									
Subtotaal		14	8	7	11	6	10	9	16	13	8	16	14	
Namaking / Vervalsing	Namaking	Vol.		7	8	14	1	17	3	5	6	3		3
		Pog.				1		2		1				
	Vervalsing	Vol.					3	1		1				2
	Niet nader bepaald	Vol.					1	1						
Subtotaal			7	8	15	1	23	5	6	7	3		5	
Valse munt	Uitgifte	Vol.	6			1		5	1	2		1	2	
		Pog.								3				
	Niet nader bepaald	Vol.	2											
	Andere	Vol.					1							1
Subtotaal		8			1	1	5	1	5		1	2	1	
Valsheid voor het gerecht	Valse verklaringen	Vol.	1				1		1					
	Subtotaal		1				1		1					
Totaal		63	45	27	38	26	62	46	52	43	24	36	44	



Misdr. tegen de familie

		2000	2013	2014	2015	2016	2017	2018	2019	2020	2021	2022	2023
Familieverlating	Vol.	1				3							
	Subtotaal	1				3							
Weigering recht op persoonlijk contact	Vol.	53	21	21	18	18	17	18	14	15	30	61	60
	Subtotaal	53	21	21	18	18	17	18	14	15	30	61	60
Niet betaling onderhoudsgeld	Vol.	37	12	5	4	3	1	1	2	3	2	2	2
	Subtotaal	37	12	5	4	3	1	1	2	3	2	2	2
Niet nader bepaald	Vol.	9						1	3				
	Subtotaal	9						1	3				
	Totaal	100	33	26	22	24	18	20	19	18	32	63	62

Informaticacriminaliteit

		2000	2013	2014	2015	2016	2017	2018	2019	2020	2021	2022	2023
Hacking	Vol.		7	16	13	14	19	48	73	162	19	20	15
	Pog.			6			1	1	4	1	1		
	Subtotaal		7	22	13	14	20	49	77	163	20	20	15
Valsheid in informatica	Vol.		1	3	39	21	7	4	27	11	8	19	8
	Pog.				1								
	Subtotaal		1	3	40	21	7	4	27	11	8	19	8
Informaticabedrog	Vol.		38	21	18	15	29	58	111	236	205	198	186
	Pog.		15	1	2	3	4	3	7	4	1	5	3
	Subtotaal		53	22	20	18	33	61	118	240	206	203	189
Sabotage	Vol.		34	4	8	7	7	4	9	18	4		2
	Pog.					1							
	Subtotaal		34	4	8	8	7	4	9	18	4		2
	Totaal		95	51	81	61	67	118	231	432	238	242	214

Onwettige uitoefening van het openbaar gezag

		2000	2013	2014	2015	2016	2017	2018	2019	2020	2021	2022	2023
Aanmatiging van macht	Vol.	2											
	Subtotaal	2											
Daden van willekeur	Vol.										1		



Onwettige uitoefening van het openbaar gezag

		2000	2013	2014	2015	2016	2017	2018	2019	2020	2021	2022	2023
	Subtotaal										1		
Belangenneming	Vol.								1	1			2
	Subtotaal								1	1			2
Schenden van communicatie door ambtenaar	Vol.												1
	Subtotaal												1
	Totaal	2							1	1	1		3

Huisjesmelkerij

		2000	2013	2014	2015	2016	2017	2018	2019	2020	2021	2022	2023
Zonder vzo	Vol.					2	1		3			1	
	Subtotaal					2	1		3			1	
	Totaal					2	1		3			1	

Mensenhandel

		2000	2013	2014	2015	2016	2017	2018	2019	2020	2021	2022	2023
Seksuele uitbuiting	Vol.		1				1				1		2
	Subtotaal		1				1				1		2
Economische uitbuiting	Vol.		2	1			1	1	2	2			1
	Subtotaal		2	1			1	1	2	2			1
	Totaal		3	1			2	1	2	2	1		3

Andere inbreuken Strafwetboek

		2000	2013	2014	2015	2016	2017	2018	2019	2020	2021	2022	2023
	Vol.							1	3	4	1		1
	Subtotaal							1	3	4	1		1
	Totaal							1	3	4	1		1

Overtreding Strafwetboek

		2000	2013	2014	2015	2016	2017	2018	2019	2020	2021	2022	2023
Beledigingen (Overtreding)	Vol.	15											
	Pog.	1											
	Subtotaal	16											
Ombrenging van dieren (Overtreding)	Vol.	3											



Overtreding Strafwetboek

		2000	2013	2014	2015	2016	2017	2018	2019	2020	2021	2022	2023
	Pog.	3											
	Subtotaal	6											
Rondzwervende dieren	Vol.	1											
	Subtotaal	1											
Andere overtredingen SWB	Vol.	281									1		
	Subtotaal	281									1		
	Totaal	304									1		

POLITIËLE CRIMINALITEITSSTATISTIEKEN

PLEEGPLAATS: POLITIEZONE

PZ DAMME/KNOKKE-HEIST

***Bijlage II: Detailrapport per misdrijfcategorie
Bijzondere Wetten***



PZ DAMME/KNOKKE-HEIST

Inbreuk bijzondere wetgeving

Drugs

			2000	2013	2014	2015	2016	2017	2018	2019	2020	2021	2022	2023
Bezit	Vol.	205	71	61	59	52	91	123	131	143	160	158	125	
	Subtotaal	205	71	61	59	52	91	123	131	143	160	158	125	
Gebruik	Vol.	9												
Gebruik in groep	Vol.	163												
Individueel gebruik	Vol.		6	1	3	2				1	1		5	
Gebruik vergemakkelijken	Vol.				1									
Aanzetten tot gebruik	Vol.				3			1			1			
Wanorde, schandaal of gevaar in openbare ruimte	Vol.	1												
Niet nader bepaald	Vol.	173	6	1	7	2		1		1	2		5	
	Subtotaal	173	6	1	7	2		1		1	2		5	
In- en uitvoer	Vol.	173	11	7	13	2	1	6		9	1	3	6	
	Subtotaal	173	11	7	13	2	1	6		9	1	3	6	
Fabricatie	Vol.	1	3	5	5	8	1	3	6		5			
	Subtotaal	1	3	5	5	8	1	3	6		5			
Handel	Vol.	17	20	15	15	12	12	18	26	26	14	15	12	
	Subtotaal	17	20	15	15	12	12	18	26	26	14	15	12	
Andere	Vol.	1		3	7		2	4	3	2		2	1	
	Subtotaal	1		3	7		2	4	3	2		2	1	
	Totaal	570	111	92	106	76	107	155	166	181	182	178	149	


Vreemdelingenwetgeving

			2000	2013	2014	2015	2016	2017	2018	2019	2020	2021	2022	2023	
Illegale transmigratie	Schijnhuwelijk zonder beloning/dwang	Vol.			6	5	3			1					
		Pog.		16	19	20	13	5	4	1	2	2	1	1	
	Schijn-wettelijk samenwonen zonder beloning/dwang	Vol.											1		4
		Pog.					2			1	6	3	1	4	
	Toegang tot het grondgebied	Vol.	10	9	1	13	11	15	5	11	12	8	5	14	
	Verblijf	Vol.	25	37	38	57	80	59	96	42	68	68	57	93	
	Verwijdering	Vol.	1												
	Niet dragen van identiteits- of reisdocumenten	Vol.		1			1	2							
Inschrijving in vreemdelingenregister	Vol.	1	2		2		3	2	6	6	19	9	10		
	Subtotaal		37	65	64	97	108	86	107	62	94	101	73	126	
Mensensmokkel		Vol.		1	1	4	2		3		2				
		Pog.					1								
	Subtotaal		1	1	4	2	1	3		2					
Hulp bij illegaal verblijf		Vol.				1									
		Subtotaal				1									
Niet nader bepaald		Vol.		1	2								1		
		Subtotaal		1	2								1		
Andere		Vol.	1	1	1										
		Subtotaal	1	1	1										
	Totaal		38	68	68	101	111	87	110	62	96	101	74	126	



Milieu

			2000	2013	2014	2015	2016	2017	2018	2019	2020	2021	2022	2023
Afstoffen	Afvaltransport	Vol.				3				2				
	Afval door beroepspersoon	Vol.		3	3	3	2		2		6	2	4	1
	Afval door particulier	Vol.		19	17	12	9	12	11	11	21	11	12	6
	Afval door onbepaald persoon	Vol.	12											
	Afval: vergunning/erkenning	Vol.				1	1				1	2		
	Niet nader bepaald	Vol.	1											
		Subtotaal	13	22	20	18	12	13	13	13	28	15	16	7
Vuurwerk		Vol.						1		1	1	1	1	1
		Subtotaal						1		1	1	1	1	1
Andere dan afval	Stedenbouw	Vol.	2	9	12	9	15	18	10	6	7	8	5	2
	Milieuvergunning	Vol.		1		1				1	1	1	1	
	Geluidshinder	Vol.	15				2							
	Waterverontreiniging	Vol.	2	4	3		3	4	2			1		1
	Luchtverontreiniging	Vol.	1	1	1		1							
	Bodemverontreiniging	Vol.			1	1		1		1	1			
	Niet nader bepaald	Vol.					1		1					
	Andere leefmilieuhinder	Vol.	11	1			1			1	1			
		Subtotaal	31	16	17	11	23	23	13	9	10	10	6	3
Biodiversiteit / Fauna en flora	Handel en bezit: CITES-wetgeving	Vol.							1			1		1
	Dierenwelzijn	Vol.	5	4	3		1	3	6	5	13	14	7	20
	Natuurbescherming	Vol.	1	4	1	1	4	5	1	1	2		2	1
	Vergunning / erkenning dieren	Vol.						1	1		1	2		
	Vernietiging van dieren	Vol.	1	3	1		2	1			3	1		1
		Pog.	2		1	1			3	1			2	
		Subtotaal	9	11	6	2	7	10	12	10	17	17	12	22
		Totaal	53	49	43	31	42	47	38	33	56	43	35	33



Wapens en springstoffen

			2000	2013	2014	2015	2016	2017	2018	2019	2020	2021	2022	2023
Illegaal bezit	Vuurwapen	Vol.		13	22	11	11	9	5	7	9	4	5	6
	Blank wapen of niet-vuurwapen	Vol.		4	9	4	6	10	7	15	18	17	10	19
	Munitie	Vol.			5	2	2	1	2	5	1	2	2	4
	Onderdelen/toebehoren	Vol.					2	1		1			2	1
	Niet nader bepaald	Vol.	17	2	2									
	Subtotaal		17	19	38	17	21	21	14	28	28	23	19	30
Illegale dracht / vervoer	Vuurwapen	Vol.		2			2	1	1		1	1		1
	Blank wapen of niet-vuurwapen	Vol.		8	13	21	16	20	14	24	23	21	23	23
	Munitie	Vol.			1	1				1		2		
	Niet nader bepaald	Vol.	11											
	Subtotaal		11	10	14	22	18	21	15	25	24	24	23	24
Illegale handel	Vuurwapen	Vol.											1	
	Blank wapen of niet-vuurwapen	Vol.		1										
	Niet nader bepaald	Vol.	1					1						
	Subtotaal		1	1				1					1	
Andere	Veiligheidsmaatregelen	Vol.						1			1			1
	Opslag	Vol.				2			1					
	Niet nader bepaald	Vol.	10										1	1
	Subtotaal		10			2		1	1		1		1	2
	Totaal		39	30	52	39	41	44	30	53	53	47	44	56



Bescherming personen

			2000	2013	2014	2015	2016	2017	2018	2019	2020	2021	2022	2023
Discriminatie	Racisme en xenofobie	Vol.	3	1	1	1	3	1	3	4	1	4	2	1
	Op grond van seksuele geaardheid (homofobie)	Vol.							2			2		
	Op grond van het geslacht (seksisme)	Vol.								1				
	Op grond van geloof of levensbeschouwing	Vol.									1			
	Andere discriminatie	Vol.		2		1								
	Subtotaal		3	3	1	2	3	1	5	5	2	6	2	1
Negationisme en revisionisme	Revisionisme	Vol.								1				
	Subtotaal									1				
Auteursrechten		Vol.	1			2		1						1
	Subtotaal		1			2		1						1
Bescherming privé-leven		Vol.	15				3							
	Subtotaal		15				3							
Bewakingscamera's		Vol.						1						
	Subtotaal							1						
Portretrecht		Vol.		1	1		1		1		2	2	1	1
	Subtotaal			1	1		1		1		2	2	1	1
	Totaal		19	4	2	4	7	3	6	6	4	8	3	3



Hormonen en doping

		2000	2013	2014	2015	2016	2017	2018	2019	2020	2021	2022	2023
Bezit	Vol.					3	1					1	3
	Subtotaal					3	1					1	3
Aanmaak en distributie	Vol.				1								
	Subtotaal				1								
Niet nader bepaald	Vol.								1				
	Subtotaal								1				
	Totaal				1	3	1		1			1	3

Private veiligheid

		2000	2013	2014	2015	2016	2017	2018	2019	2020	2021	2022	2023
Bewaking- / beveiligingsfirma's	Vol.	1			7						2	1	
	Subtotaal	1			7						2	1	
	Totaal	1			7						2	1	

Jeugdbescherming

		2000	2013	2014	2015	2016	2017	2018	2019	2020	2021	2022	2023
Wet op de leerplicht	Vol.	2	4	3		2	3	1					1
	Subtotaal	2	4	3		2	3	1					1
Wet op de jeugdbescherming	Vol.	2	7	10	4	62	49	68	77	64	69	103	97
	Subtotaal	2	7	10	4	62	49	68	77	64	69	103	97
Niet nader bepaald	Vol.							3	1	2		3	1
	Subtotaal							3	1	2		3	1
	Totaal	4	11	13	4	64	52	72	78	66	69	106	99



Sociaal strafwetboek

		2000	2013	2014	2015	2016	2017	2018	2019	2020	2021	2022	2023
Belaging op het werk	Vol.				2			1	2	1		2	
	Subtotaal				2			1	2	1		2	
Arbeidstijd	Vol.						1						
	Subtotaal						1						
Loon en andere vermogensrechtelijke voordelen	Vol.						1						
	Subtotaal						1						
Illegale arbeid	Vol.	1			1	1			1	1			1
	Subtotaal	1			1	1			1	1			1
Sociale fraude inzake bijdragen (zwartwerk)	Vol.					2	1			2		1	3
	Subtotaal					2	1			2		1	3
Sociale documenten	Vol.			1		1			1				
	Subtotaal			1		1			1				
Toezicht	Vol.		1										
	Subtotaal		1										
Misd. tegen openbare trouw in sociaal strafrecht	Vol.		1		1					1			1
	Subtotaal		1		1					1			1
Oplichting in sociaal strafrecht	Vol.					1	1		1		2	3	
	Subtotaal					1	1		1		2	3	
Andere	Vol.				1	2	3	1	3		1	4	1
	Subtotaal				1	2	3	1	3		1	4	1
	Totaal	1	2	1	4	5	9	3	8	5	3	10	6

Dronkenschap en alcohol

		2000	2013	2014	2015	2016	2017	2018	2019	2020	2021	2022	2023
Openbare dronkenschap	Vol.	111	230	222	260	247	224	193	241	152	179	190	222
	Subtotaal	111	230	222	260	247	224	193	241	152	179	190	222
Andere	Vol.	2											
	Subtotaal	2											
	Totaal	113	230	222	260	247	224	193	241	152	179	190	222



Kieswetgeving

		2000	2013	2014	2015	2016	2017	2018	2019	2020	2021	2022	2023
	Vol.	1											
	Subtotaal	1											
	Totaal	1											

Bevolkingsregister

		2000	2013	2014	2015	2016	2017	2018	2019	2020	2021	2022	2023
	Vol.	59	102	110	72	98	89	83	90	60	71	61	29
	Pog.	1											
	Subtotaal	60	102	110	72	98	89	83	90	60	71	61	29
	Totaal	60	102	110	72	98	89	83	90	60	71	61	29

Identiteitskaart

		2000	2013	2014	2015	2016	2017	2018	2019	2020	2021	2022	2023
Niet in bezit	Vol.	3	1		2	2	1	1					1
	Subtotaal	3	1		2	2	1	1					1
Weigeren te vertonen	Vol.	1	1				1	1					
	Subtotaal	1	1				1	1					
Beschadigd	Vol.	1											
	Subtotaal	1											
Niet nader bepaald	Vol.					1				1			1
	Subtotaal					1				1			1
Andere	Vol.	1	2						1				
	Subtotaal	1	2						1				
	Totaal	6	4		2	3	2	2	1	1			2



Volksgezondheid

		2000	2013	2014	2015	2016	2017	2018	2019	2020	2021	2022	2023
Beoefening geneeskunst, verpleegkunde, enz.	Vol.	1	1			1			1				
	Subtotaal	1	1			1			1				
Rookverbod	Vol.	1	1		4	5	6	3	1	2			
	Subtotaal	1	1		4	5	6	3	1	2			
Wetgeving geneesmiddelen	Vol.			1								1	
	Subtotaal			1								1	
Voedingswaren	Vol.					1	1	3	1	1		1	1
	Subtotaal					1	1	3	1	1		1	1
Weigering of verzuim naleving maatregelen	Vol.									1.631	767	19	
	Subtotaal									1.631	767	19	
Niet nader bepaald	Vol.				4	7	13	14	7	2			
	Subtotaal				4	7	13	14	7	2			
Andere	Vol.						1			1.019	4	1	
	Subtotaal						1			1.019	4	1	
	Totaal	2	2	1	8	14	21	20	10	2.655	771	22	1



Arbeid

		2000	2013	2014	2015	2016	2017	2018	2019	2020	2021	2022	2023
Algemeen reglement arbeidsbescherming	Vol.	1									1		
	Subtotaal	1									1		
Ambulante handel	Vol.	4	3	2	1		2	5	8	2		1	1
	Pog.					1							
Subtotaal	Subtotaal	4	3	2	1	1	2	5	8	2		1	1
Inbreuk maatregel beroepsverbod	Vol.							1			1		
	Subtotaal							1			1		
Sociale fraude inzake bijdragen (zwartwerk)	Vol.		2					1					
	Subtotaal		2					1					
Buitenlandse werknemers of zelfstandigen	Vol.			2								1	
	Subtotaal			2								1	
Niet nader bepaald	Vol.						1						
	Subtotaal						1						
Andere	Vol.	1	3	3	10	4	7	1	5	3		3	1
	Subtotaal	1	3	3	10	4	7	1	5	3		3	1
Totaal	Totaal	6	8	7	11	5	10	8	13	5	2	5	2

Bescherming van de openbare inkomsten

		2000	2013	2014	2015	2016	2017	2018	2019	2020	2021	2022	2023
Douane en accijnzen	Vol.							1					
	Subtotaal							1					
Verkeersbelasting / BIV	Vol.			2	4	1	2	1					
	Subtotaal			2	4	1	2	1					
BTW-fraude	Vol.			1	2	1						1	
	Subtotaal			1	2	1						1	
Fiscale fraude - inkomstenbelastingen	Vol.		3	3	1	3	3	2	4	4	5	2	
	Subtotaal		3	3	1	3	3	2	4	4	5	2	
Fraude inzake andere openbare inkomsten	Vol.						1		1				
	Subtotaal						1		1				
Niet nader bepaald	Vol.		6	1		2	1	1					1
	Subtotaal		6	1		2	1	1					1
Totaal	Totaal		9	7	7	7	7	5	5	4	5	3	1

Economische wetgeving

		2000	2013	2014	2015	2016	2017	2018	2019	2020	2021	2022	2023
Mededinging	Vol.												1
	Subtotaal												1
Vennootschappen	Vol.				1	4	3	2	1			2	1
	Subtotaal				1	4	3	2	1			2	1
Namaak van intellectuele eigendomsrechten	Vol.			5				1	1		1		
	Subtotaal			5				1	1		1		
	Totaal			5		1	4	4	3	1	1	2	2

Handelspraktijken

		2000	2013	2014	2015	2016	2017	2018	2019	2020	2021	2022	2023
Marktpraktijken en consumentenbescherming	Vol.	3		1	1	1							
	Subtotaal	3		1	1	1							
Handelsregister	Vol.	1									1		
	Subtotaal	1									1		
Niet nader bepaald	Vol.							1					
	Subtotaal							1					
Andere	Vol.	1		1					1				
	Subtotaal	1		1					1				
	Totaal	5		2	1	1		1	1		1		


Andere bijzondere wetten

		2000	2013	2014	2015	2016	2017	2018	2019	2020	2021	2022	2023
Vervoer	Vol.	8			2	4	1	2	1	1	2	4	1
	Subtotaal	8			2	4	1	2	1	1	2	4	1
Preventie: brand, ontploffing, ongevallen	Vol.									1			
	Subtotaal									1			
Onopzettelijke beschadiging kabels telecomnetwerk	Vol.			10	7	8	21	14	7	5	14	8	22
	Subtotaal			10	7	8	21	14	7	5	14	8	22
Inbreuken Wet politie spoorwegen	Vol.			2	5	8	11	13	1	3		5	1
	Subtotaal			2	5	8	11	13	1	3		5	1
Bescherming van (onderdeel) politie-uniform	Vol.								1				1
	Subtotaal								1				1
Elektronische communicatiemiddelen	Vol.									63	75	63	11
	Subtotaal									63	75	63	11
Andere	Vol.	54	52	47	38	5	2	16	91	169	14	2	10
	Pog.									2			
	Subtotaal	54	52	47	38	5	2	16	91	171	14	2	10
	Totaal	62	52	59	52	25	35	45	101	244	105	82	46

POLITIËLE CRIMINALITEITSSTATISTIEKEN

PLEEGPLAATS: POLITIEZONE

PZ DAMME/KNOKKE-HEIST

*Bijlage III: Detailrapport
Criminele Figuren / Fenomenen*



PZ DAMME/KNOKKE-HEIST

CF Diefstal vervoermiddel

		2000	2013	2014	2015	2016	2017	2018	2019	2020	2021	2022	2023
Autodiefstal	Vol.	41	14	18	18	17	15	21	12	5	5	7	11
	Pog.	15	2	2	3	3	2		5			2	4
	Totaal	56	16	20	21	20	17	21	17	5	5	9	15
Motodiefstal	Vol.	3	1	4	3		4	1	2			4	
	Pog.	1										1	
	Totaal	4	1	4	3		4	1	2			5	
Carjacking	Vol.	2			1	1							
	Totaal	2			1	1							
Homejacking	Vol.							1					
	Totaal							1					
Garagediefstal	Vol.		1	1	1	1	1	1	1				
	Totaal		1	1	1	1	1	1	1				
Bromfietsdiefstal	Vol.	105	23	23	25	20	25	19	30	4	3	8	6
	Pog.	2	1	4	3	1					1		1
	Totaal	107	24	27	28	21	25	19	30	4	4	8	7
Fietsdiefstal	Vol.	570	442	445	331	374	345	256	257	176	246	200	181
	Pog.	1	1	5	4	2	2	3	2	4	4	4	5
	Totaal	571	443	450	335	376	347	259	259	180	250	204	186



CF Inbraak

		2000	2013	2014	2015	2016	2017	2018	2019	2020	2021	2022	2023
Woninginbraak	Vol.	109	129	141	66	60	98	62	85	63	45	93	64
	Pog.	60	121	83	76	63	62	68	71	33	36	77	49
	Totaal	169	250	224	142	123	160	130	156	96	81	170	113
Inbraak in bedrijf of handelszaak	Vol.	49	26	29	16	20	21	12	16	8	10	12	8
	Pog.	20	20	12	9	5	14	11	8	4	4	5	3
	Totaal	69	46	41	25	25	35	23	24	12	14	17	11
Inbraak in openbare of overheidsinstelling	Vol.	4	2	5	8	5	8	5	1		4		4
	Pog.	1	3	5	6	2	3	4	1	3	1	3	4
	Totaal	5	5	10	14	7	11	9	2	3	5	3	8
Ramkraak	Vol.					1	2	1				1	
	Pog.					1							
	Totaal				2	2	1					1	
Inbraak in gebouw (totaal)	Vol.	162	157	175	90	85	126	79	102	71	59	105	76
	Pog.	79	144	100	91	70	79	83	80	40	41	85	56
	Totaal	241	301	275	181	155	205	162	182	111	100	190	132

CF Diefstal andere

		2000	2013	2014	2015	2016	2017	2018	2019	2020	2021	2022	2023
Diefstal gewapenderhand	Vol.	12	2	3	1	2	1	3	2	2		2	1
	Pog.	6	1	1	2	1	1	2	2	1			
	Totaal	18	3	4	3	3	2	5	4	3		2	1
Diefstal met geweld zonder wapen	Vol.	25	25	17	15	26	23	20	13	20	25	19	13
	Pog.	13	10	7	12	13	12	13	17	3	5	6	5
	Totaal	38	35	24	27	39	35	33	30	23	30	25	18
Diefstal uit of aan voertuig	Vol.	157	93	94	77	54	79	46	63	45	48	48	48
	Pog.	26	24	7	15	10	27	9	15	7	10	10	16
	Totaal	183	117	101	92	64	106	55	78	52	58	58	64



CF Diefstal andere

		2000	2013	2014	2015	2016	2017	2018	2019	2020	2021	2022	2023
Diefstal van wapens en explosieven	Vol.	5	5	1	2	1	2	1	1	1	3	7	4
	Totaal	5	5	1	2	1	2	1	1	1	3	7	4
Steaming	Vol.								1		1	1	1
	Pog.											1	1
	Totaal								1		1	2	2
Handtasroof	Vol.	4	3	1	3		1	1			1		1
	Pog.	3	1										
	Totaal	7	4	1	3		1	1			1		1
Grijpdiefstal	Vol.	10	5	2	7	2	8	9	6	8	4	9	11
	Pog.	3	1				1	1	2				
	Totaal	13	6	2	7	2	9	10	8	8	4	9	11
Zakkenrollerij	Vol.	63	90	74	60	61	44	56	38	24	20	26	21
	Pog.		2			3		3	1		1		2
	Totaal	63	92	74	60	64	44	59	39	24	21	26	23
Winkeldiefstal	Vol.	85	106	151	150	120	104	97	111	92	93	107	104
	Pog.	5	4	5	5	4	4	7	8	1	5	2	2
	Totaal	90	110	156	155	124	108	104	119	93	98	109	106
Diefstal met list	Vol.	14	7	3	12	11	3	7	9	3	10	13	8
	Pog.		2	3	1	4	1	3	3		1	1	2
	Totaal	14	9	6	13	15	4	10	12	3	11	14	10
Metaaldiefstal	Vol.	2	7	6	7	2	10		3	2		1	4
	Totaal	2	7	6	7	2	10		3	2		1	4
Werfdiefstal	Vol.	13	14	18	18	13	19	14	6	10	15	10	23
	Pog.					3	1		1	1	2	1	1
	Totaal	13	14	18	18	16	20	14	7	11	17	11	24



CF Diefstal andere

		2000	2013	2014	2015	2016	2017	2018	2019	2020	2021	2022	2023
Home-invasie	Vol.			1									
	Pog.					1							
	Totaal			1		1							
Dierendiefstal	Vol.	4	2			2		1	3				
	Pog.	1											
	Totaal	5	2			2		1	3				
Ladingdiefstal	Vol.		1			1		1					1
	Pog.												
	Totaal		1			1		1					1

ICT-criminaliteit

		2000	2013	2014	2015	2016	2017	2018	2019	2020	2021	2022	2023
Betaalkaartfraude	Vol.	5	34	15	13	9	22	36	11	9	15	12	15
	Pog.	1	5	1		1	4			1		2	1
	Totaal	6	39	16	13	10	26	36	11	10	15	14	16
Phishing	Vol.		2	3	6	2	2	25	17	145	115	105	71
	Pog.		8	1				1		1	1	2	
	Totaal		10	4	6	2	2	26	17	146	116	107	71
Ransomware	Vol.						4	3	3	4	1		1
	Pog.												
	Totaal						4	3	3	4	1		1
Shouldersurfing	Vol.		1		1		1	2			1	2	
	Pog.											2	
	Totaal		1		1		1	2			1	4	
Skimming	Vol.		1							6			
	Pog.												
	Totaal		1							6			



CF Andere

		2000	2013	2014	2015	2016	2017	2018	2019	2020	2021	2022	2023
Geweld tegen beroepen van algemeen belang	Vol.	6	6	11	3	10	8	11	6	6	6	14	6
	Totaal	6	6	11	3	10	8	11	6	6	6	14	6
Groepsverkrachting	Vol.					3			2	1			1
	Totaal					3			2	1			1
Graffiti	Vol.	1	20	22	25	13	41	20	6	10	16	31	8
	Totaal	1	20	22	25	13	41	20	6	10	16	31	8
Beschadiging van auto	Vol.	151	204	174	170	155	196	194	168	121	92	107	109
	Totaal	151	204	174	170	155	196	194	168	121	92	107	109
Steekpartij	Vol.	3	1		2	2	1	1		1	1	1	3
	Pog.	1	3								1	1	1
	Totaal	4	4		2	2	1	1		1	2	2	4

FE Intrafamiliaal geweld (IFG)

		2000	2013	2014	2015	2016	2017	2018	2019	2020	2021	2022	2023
IFG: fysiek, binnen het koppel	Vol.	29	53	57	62	64	59	60	54	55	55	62	61
	Pog.		4	1					1		5	3	2
	Totaal	29	57	58	62	64	59	60	55	55	60	65	63
IFG: fysiek, tegen afstammelingen	Vol.	1	3	4	10	8	6	5	6	6	9	14	9
	Pog.			1									
	Totaal	1	3	5	10	8	6	5	6	6	9	14	9
IFG: fysiek, tegen andere leden	Vol.	29	15	12	11	8	5	7	4	3	10	13	9
	Pog.				1							1	
	Totaal	29	15	12	12	8	5	7	4	3	10	14	9
IFG: seksueel, binnen het koppel	Vol.										1	1	2
	Totaal										1	1	2
IFG: seksueel, tegen afstammelingen	Vol.		1		1	1	1	2		2			



FE Intrafamiliaal geweld (IFG)

		2000	2013	2014	2015	2016	2017	2018	2019	2020	2021	2022	2023
	Pog.	1											
	Totaal	1	1		1	1	1	2		2			
IFG: psychisch, binnen het koppel	Vol.	54	30	28	32	35	28	36	34	29	44	76	75
	Totaal	54	30	28	32	35	28	36	34	29	44	76	75
IFG: psychisch, tegen afstammelingen	Vol.			1			5	2	2		1	1	1
	Totaal			1			5	2	2		1	1	1
IFG: psychisch, tegen andere leden	Vol.		1	1	4	4	4	5	1	4	3	2	4
	Totaal		1	1	4	4	4	5	1	4	3	2	4
IFG: economisch, binnen het koppel	Vol.		11	5	1	7	2	11	7	9	9	3	1
	Pog.						1		1				
	Totaal		11	5	1	7	3	11	8	9	9	3	1
IFG: economisch, tegen afstammelingen	Vol.	1	1	1	1			1				1	
	Totaal	1	1	1	1			1				1	
IFG: economisch, tegen andere leden	Vol.	47	15	12	12	10	3	6	5	5	5	4	2
	Pog.			1					1				
	Totaal	47	15	13	12	10	3	6	6	5	5	4	2

FE Hormonen en doping

		2000	2013	2014	2015	2016	2017	2018	2019	2020	2021	2022	2023
Humane doping	Vol.				2	3	1					1	3
	Totaal				2	3	1					1	3
Illegale vetmesting	Vol.						1					1	
	Totaal						1					1	



FE Drugs

		2000	2013	2014	2015	2016	2017	2018	2019	2020	2021	2022	2023
Verkoop van cocaïne	Vol.		9	6	8	6	2	9	12	11	8	7	5
	Totaal		9	6	8	6	2	9	12	11	8	7	5
Import-export van cocaïne	Vol.							2		3		3	1
	Totaal							2		3		3	1
Productie van synthetische drugs	Vol.		2	1				1	2		1		
	Totaal		2	1				1	2		1		
Import-export van synthetische drugs	Vol.	1			1			1		1			
	Totaal	1			1			1		1			
Verkoop van synthetische drugs	Vol.	4	5	6	7	1	4	3	7	7	4	3	
	Totaal	4	5	6	7	1	4	3	7	7	4	3	
Productie van cannabis (teelt)	Vol.		3	4	5	6		1	4		4		
	Totaal		3	4	5	6		1	4		4		
Import-export van cannabis in grote hoeve.	Vol.									1			
	Totaal									1			
Verkoop van cannabis in grote hoeveelheid	Vol.									1		1	
	Totaal									1		1	
Import-export van heroïne	Vol.						1	1					1
	Totaal						1	1					1
Verkoop-handel van heroïne	Vol.				4	1	1	1	4	2			1
	Totaal				4	1	1	1	4	2			1



FE Wapenzwandel

		2000	2013	2014	2015	2016	2017	2018	2019	2020	2021	2022	2023
Handel en productie van vuurwapen	Vol.						1					1	
	Totaal						1					1	
Handel en productie van niet-vuurwapen	Vol.		1										
	Totaal		1										

FE Mensenhandel

		2000	2013	2014	2015	2016	2017	2018	2019	2020	2021	2022	2023
Mensenhandel - economische uitbuiting	Vol.	1	2	1			1	1	2	2			1
	Totaal	1	2	1			1	1	2	2			1
Mensenhandel - seksuele uitbuiting	Vol.		4	2	1		2				1		8
	Totaal		4	2	1		2				1		8

FE Geweld in de publieke ruimte

		2000	2013	2014	2015	2016	2017	2018	2019	2020	2021	2022	2023
Fysiek geweld (openbaar vervoer)	Vol.		2	1	2	2	2	1	3	4	1	4	1
	Pog.											1	
	Totaal		2	1	2	2	2	1	3	4	1	5	1
Fysiek geweld (openbare weg)	Vol.	106	85	77	113	87	107	80	92	91	104	106	92
	Pog.		2	2	1		2					5	2
	Totaal	106	87	79	114	87	109	80	92	91	104	111	94
Fysiek geweld (andere openbare plaats)	Vol.	8	8	7	6	16	13	9	9	7	18	11	13
	Pog.	1											1
	Totaal	9	8	7	6	16	13	9	9	7	18	11	14
Fysiek geweld (publiek toegankelijke plaats)	Vol.	83	73	53	57	70	67	60	53	29	41	58	52
	Pog.		2								3	1	
	Totaal	83	75	53	57	70	67	60	53	29	44	59	52
Seksueel geweld (openbaar vervoer)	Vol.	1	1	2	1						1	1	



FE Geweld in de publieke ruimte

		2000	2013	2014	2015	2016	2017	2018	2019	2020	2021	2022	2023
	Pog.								1				
	Totaal	1	1	2	1				1		1	1	
Seksueel geweld (openbare weg)	Vol.	8	13	3	4	14	6	9	13	5	3	10	6
	Totaal	8	13	3	4	14	6	9	13	5	3	10	6
Seksueel geweld (andere openbare plaats)	Vol.	10	3	2	1	3	2	10	7	8	12	9	9
	Pog.		1						1				2
	Totaal	10	4	2	1	3	2	10	8	8	12	9	11
Seksueel geweld (publiek toegankelijke plaats)	Vol.	4	1	2	4	13	12	1	3	3	4	15	8
	Pog.						1						
	Totaal	4	1	2	4	13	13	1	3	3	4	15	8
Psychisch geweld (openbaar vervoer)	Vol.		2	3	1	3	1	1	1	1		2	7
	Totaal		2	3	1	3	1	1	1	1		2	7
Psychisch geweld (openbare weg)	Vol.	36	39	22	38	41	35	44	34	21	34	48	44
	Pog.	1											
	Totaal	37	39	22	38	41	35	44	34	21	34	48	44
Psychisch geweld (andere openbare plaats)	Vol.	12	21	16	24	12	8	17	24	24	24	24	32
	Totaal	12	21	16	24	12	8	17	24	24	24	24	32
Psychisch geweld (publiek toegankelijke plaats)	Vol.	37	31	17	21	30	22	26	27	11	18	17	21
	Totaal	37	31	17	21	30	22	26	27	11	18	17	21
Diefstal gewapenderhand (openbare weg)	Vol.			1					2			2	1
	Pog.							1		1			
	Totaal			1				1	2	1		2	1
Diefstal gewapenderhand (andere openbare plaats)	Vol.							1					
	Totaal							1					
Diefstal gewapenderhand (publiek toegank. plaats)	Vol.	6	1	1	1	1				1			



FE Geweld in de publieke ruimte

		2000	2013	2014	2015	2016	2017	2018	2019	2020	2021	2022	2023
	Pog.	1	1	1	1	1			1				
	Totaal	7	2	2	2	2			1	1			
Diefstal geweld zonder wapen (openbaar vervoer)	Vol.		1		1					1	2		
	Pog.								1				
	Totaal		1		1				1	1	2		
Diefstal geweld zonder wapen (openbare weg)	Vol.	12	11	9	12	14	11	9	6	12	12	7	5
	Pog.	4	2	1		2		1	4			1	1
	Totaal	16	13	10	12	16	11	10	10	12	12	8	6
Diefstal geweld zonder wapen (and. openb. plaats)	Vol.	2	2	2		2	2		1	3	3	5	4
	Pog.	1	1		3	1	1	3	6	3		3	4
	Totaal	3	3	2	3	3	3	3	7	6	3	8	8
Diefstal geweld zonder wapen (pub. toegank. pl.)	Vol.	6	4	3		6	3	6	3	2	3	2	2
	Pog.	2	3		2	1	5	1	1				
	Totaal	8	7	3	2	7	8	7	4	2	3	2	2



FE Andere

		2000	2013	2014	2015	2016	2017	2018	2019	2020	2021	2022	2023
Nepagenten	Vol.						1	1	1				1
	Totaal						1	1	1				1
Terrorisme, extremisme en radicalisme	Vol.					3			1				
	Totaal					3			1				
Cyberbelaging	Vol.	17	3	10	8	13	6	15	4	9	16	18	12
	Totaal	17	3	10	8	13	6	15	4	9	16	18	12
Identiteitsfraude	Vol.	22	12	13	18	15	17	24	23	30	20	36	33
	Pog.	2		3	1	1	8	1	1	1	3	1	1
	Totaal	24	12	16	19	16	25	25	24	31	23	37	34

POLITIËLE CRIMINALITEITSSTATISTIEKEN

PLEEGPLAATS: POLITIEZONE

PZ DAMME/KNOKKE-HEIST

***Bijlage IV: Geregistreeerde feiten
Geen Misdrijf***



PZ DAMME/KNOKKE-HEIST

Niet-crimineel feit

Ziekte / overlijden / vermist

	2000	2013	2014	2015	2016	2017	2018	2019	2020	2021	2022	2023
Zelfmoord	28	27	41	25	9	10	13	10	7	8	11	15
Ziek persoon	11	37	24	40	29	20	41	23	24	27	40	43
Verdacht overlijden	7	5	10	9	12	13	12	15	7	5	14	10
Natuurlijk overlijden	10	7	1	8	3	2	3		1	2	1	
Vermist persoon (verdwijning)	43	30	19	14	12	22	28	9	14	12	19	12
Ongeval (exclusief verkeer)	10	13	10	10	2	10	2	9	2	13	12	9
Niet nader bepaald					1							
Andere	1		1			1						
Totaal	110	119	106	106	68	78	99	66	55	67	97	89

Oproepen

	2000	2013	2014	2015	2016	2017	2018	2019	2020	2021	2022	2023
Oproepen	3	3	6	20	19	4	3	4	5	9	4	9
Totaal	3	3	6	20	19	4	3	4	5	9	4	9

Sociale problemen

	2000	2013	2014	2015	2016	2017	2018	2019	2020	2021	2022	2023
Familiale moeilijkheden	94	39	32	30	43	19	10	3	12	11	2	1
Twist, onenigheid (geen slagen)	41	7	8	5	4	3		1		2		1
Burgerlijke zaak	21	6	4	3	2	1	3	1	5		2	3
Jeugdbescherming	20	9	3	5	6	2	5	13	17	4	16	4
Andere	18	30	36	46	10	10	8	3	2	9	3	1
Totaal	194	91	83	89	65	35	26	21	36	26	23	10

Rampen

	2000	2013	2014	2015	2016	2017	2018	2019	2020	2021	2022	2023
Gaslek			1									
Stormschade	5	7	4	7	10	2	2	1	1		1	2



Rampen

	2000	2013	2014	2015	2016	2017	2018	2019	2020	2021	2022	2023
Waterschade									1			
Andere				1								
Totaal	5	7	5	8	10	2	2	1	2		1	2

Openbare orde

	2000	2013	2014	2015	2016	2017	2018	2019	2020	2021	2022	2023
Verstoring									1			
Andere				3								
Totaal				3					1			

Verdachte handelingen

	2000	2013	2014	2015	2016	2017	2018	2019	2020	2021	2022	2023
	66	110	67	80	15	20	1	10	4	7	7	6
Totaal	66	110	67	80	15	20	1	10	4	7	7	6

Gevonden voorwerpen

	2000	2013	2014	2015	2016	2017	2018	2019	2020	2021	2022	2023
	657	4	5	7			1	1	2	4		
Totaal	657	4	5	7			1	1	2	4		

Verloren voorwerpen

	2000	2013	2014	2015	2016	2017	2018	2019	2020	2021	2022	2023
	1.400	1.611	1.526	1.453	940	844	883	917	853	797	884	808
Totaal	1.400	1.611	1.526	1.453	940	844	883	917	853	797	884	808

Andere niet misdrijven

	2000	2013	2014	2015	2016	2017	2018	2019	2020	2021	2022	2023
Bevel tot gevangenneming			1	1		1			2			
Niet-naleving van voorwaarden	3	11	11	7	25	20	21	49	46	7	4	12
Proces-verbaal van inlichtingen	40	79	57	73	14	9	16	12	21	16	24	43
Kennisgeving		57	56	37	49	36	35	28	24	26	21	18



Andere niet misdrijven

	2000	2013	2014	2015	2016	2017	2018	2019	2020	2021	2022	2023
Onopzettelijke beschadiging kabels (niet telecom)		22	19	14	13	9	11	7	4	6	7	15
Vraag seining elektronisch toezicht									1	1	8	20
Toezichtstaak wapens	1	3			1				1	3	4	8
Andere niet misdrijven	29											
Totaal	73	172	144	132	102	75	83	96	99	59	68	116