

POLITIËLE CRIMINALITEITSSTATISTIEKEN

PLEEGPLAATS: POLITIEZONE

PZ GETEVALLEI

2000 - 2023

Federale Politie - DGRIDRIIBIPOL

POLITIËLE CRIMINALITEITSSTATISTIEKEN

PLEEGPLAATS: POLITIEZONE

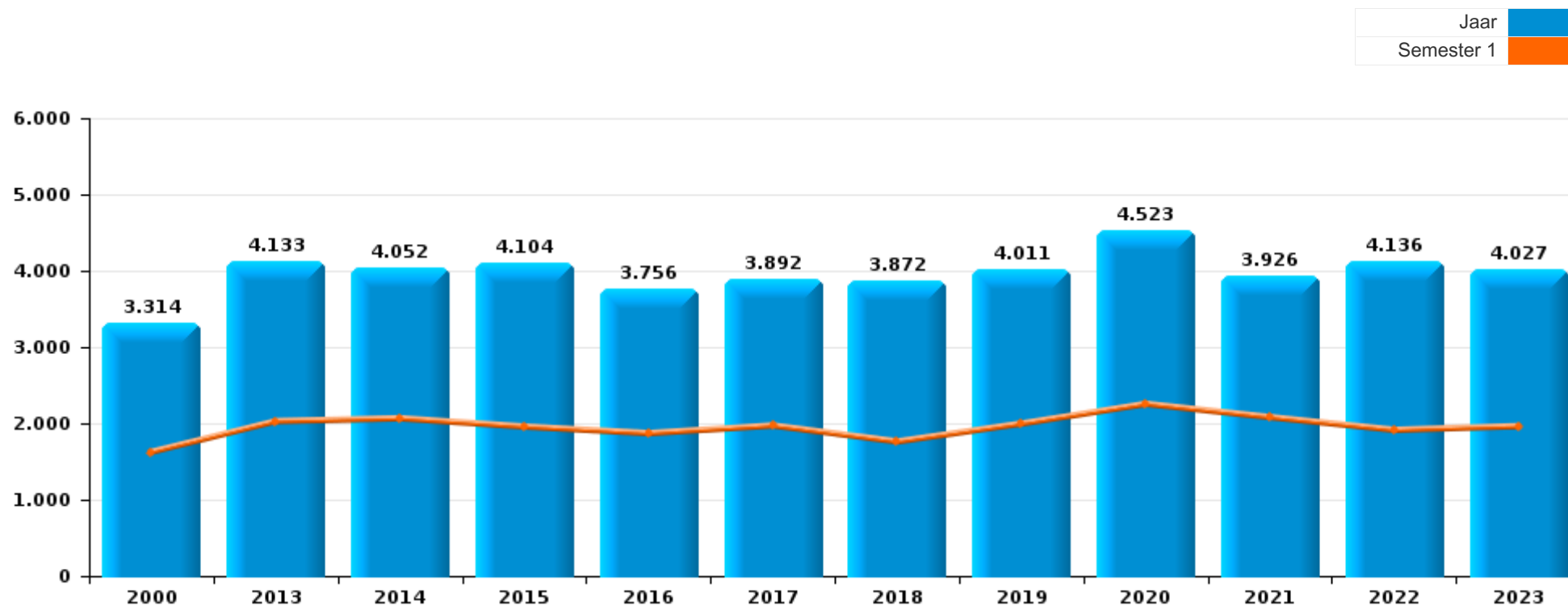
PZ GETEVALLEI

DEEL I : GERECHTELIJKE INBREUKEN



PZ GETEVALLEI

	2000	2013	2014	2015	2016	2017	2018	2019	2020	2021	2022	2023
Totaal aantal misdrijven	3.314	4.133	4.052	4.104	3.756	3.892	3.872	4.011	4.523	3.926	4.136	4.027





PZ GETEVALLEI

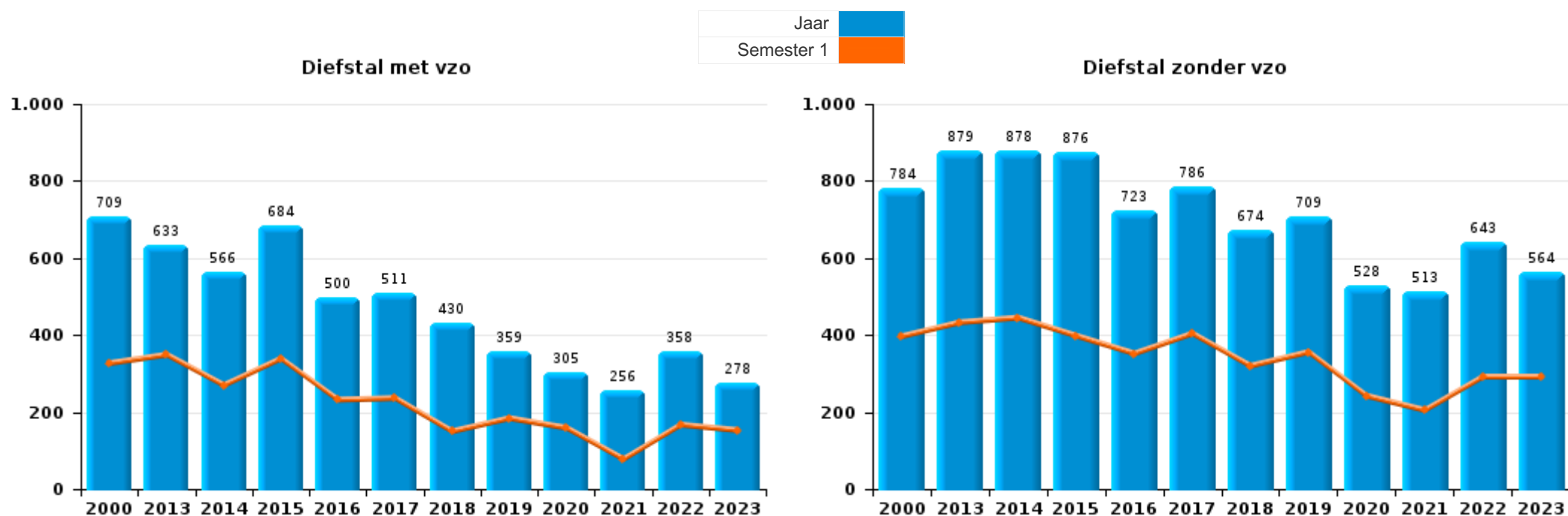
	2000	2013	2014	2015	2016	2017	2018	2019	2020	2021	2022	2023
Diefstal en afpersing	1.608	1.523	1.451	1.562	1.234	1.308	1.116	1.090	844	789	1.031	867
Beschadigen van eigendom	314	502	471	420	389	351	414	368	338	326	426	367
Misdr. tegen de lichamelijke integriteit	260	372	373	380	356	354	396	361	363	337	432	440
Drugs	237	368	322	345	329	366	282	370	365	317	288	322
Bedrog	152	194	186	232	221	212	231	331	375	317	362	407
Dronkenschap en alcohol	77	143	190	165	175	159	217	166	178	159	168	187
Informatiacriminaliteit		58	63	93	62	68	64	173	298	326	313	253
Misdr. tegen andere morele waarden en gevoelens	33	151	164	131	162	141	154	143	152	154	177	169
Misdr. tegen de openbare veiligheid	125	121	154	128	138	131	134	136	133	135	158	189
Wapens en springstoffen	30	92	83	72	82	112	220	211	95	124	72	84
Milieu	58	82	81	87	83	75	84	102	148	127	110	92
Vreemdelingenwetgeving	29	53	58	77	68	120	103	102	71	97	117	130
Volksgesondheid	2	4	1	4	3	3	3	2	642	288	4	1
Bevolkingsregister	43	118	63	60	102	118	112	69	94	58	58	45
Misdr. tegen de familie	95	96	133	74	78	81	59	68	61	35	55	43
Zedenmisdriven	41	56	52	56	54	77	66	87	92	81	80	82
Jeugdbescherming	10	42	56	50	60	61	49	57	69	99	84	164
Misdr. tegen de openbare trouw	59	50	39	67	67	41	66	72	66	57	88	61
Misdr. tegen gezag van de overheid	21	33	44	31	28	38	32	36	42	32	37	47
Andere bijzondere wetten	8	2	5	12	18	14	11	13	31	17	14	20
Sociaal strafwetboek	8	10	11	13	6	21	12	9	25	14	18	13
Bescherming personen	25	9	12	8	10	3	6	10	14	12	8	19
Misdr. tegen de persoonlijke vrijheid	3	7	8	3	6	6	9	2	6	9	6	8
Arbeid	11	14	2	4	5	9	1	7	11	1	4	3
Bescherming van de openbare inkomsten		8	7	6	6	10	13	9	2			
Misdr. tegen het juridisch statuut van het kind	14	3	6	3	1	1	1	1	3	6	6	1
Identiteitskaart	11	1	5	2	5	3	2	4	1	4	5	2
Overtreding Strafwetboek	28	1	1	2								
Hormonen en doping		13	1	2	1	5	1			2	2	1
Economische wetgeving	5	1	1	1		2	5	4		1	2	5
Handelspraktijken	5	2				1	2	1	2		7	4
Misdr. tegen de veiligheid van de staat			5	7	4	1	2					
Mensenhandel		2	1		1		1	1	2		2	1
Onwettige uitoefening van het openbaar gezag	1	1	1	1	1		1	1		2		
Voetbalwet				3				5			1	
Andere inbreuken Strafwetboek		1	1	2			1					
Huisjesmelkerij			1		1		2				1	
Exploitatie van bedelarij				1								
Kieswetgeving	1											
Subtotaal	3.314	4.133	4.052	4.104	3.756	3.892	3.872	4.011	4.523	3.926	4.136	4.027
Overtreding lokaal politiereglement		55	26	23	17	36	48	42	55	74	62	82
Subtotaal		55	26	23	17	36	48	42	55	74	62	82
Totaal	3.314	4.188	4.078	4.127	3.773	3.928	3.920	4.053	4.578	4.000	4.198	4.109



I.1. Inbreukcategorie : Diefstal en afpersing (top 5 inbreuken op nationaal niveau 2023)

PZ GETEVALLEI

	2000	2013	2014	2015	2016	2017	2018	2019	2020	2021	2022	2023
Diefstal zonder vzo	784	879	878	876	723	786	674	709	528	513	643	564
Diefstal met vzo	709	633	566	684	500	511	430	359	305	256	358	278
Afpersing	4	8	6	2	8	7	12	19	11	20	28	24
Diefstal niet nader bepaald	111	3	1		3	4		3			2	1
Totaal	1.608	1.523	1.451	1.562	1.234	1.308	1.116	1.090	844	789	1.031	867

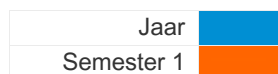




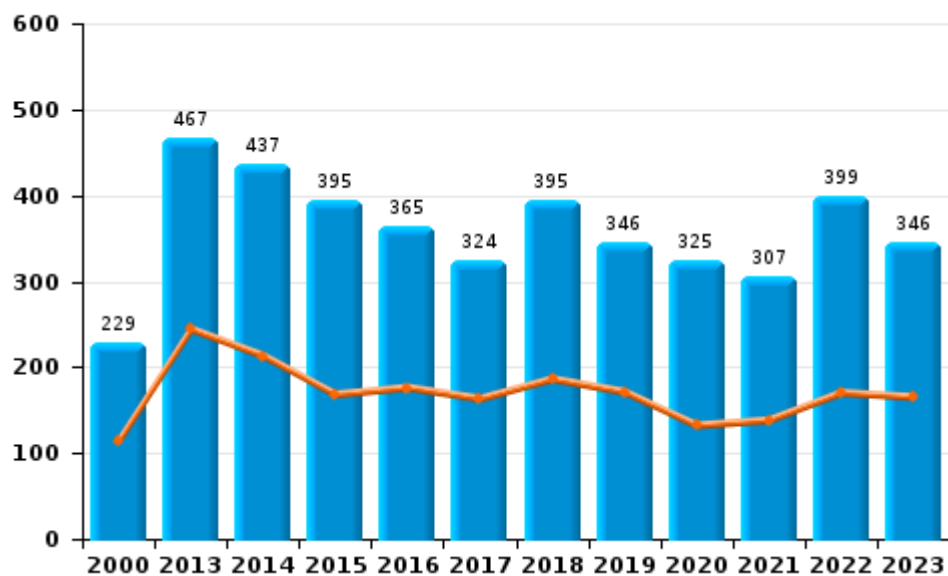
I.2. Inbreukcategorie : Beschadigen van eigendom (top 5 inbreuken op nationaal niveau 2023)

PZ GETEVALLEI

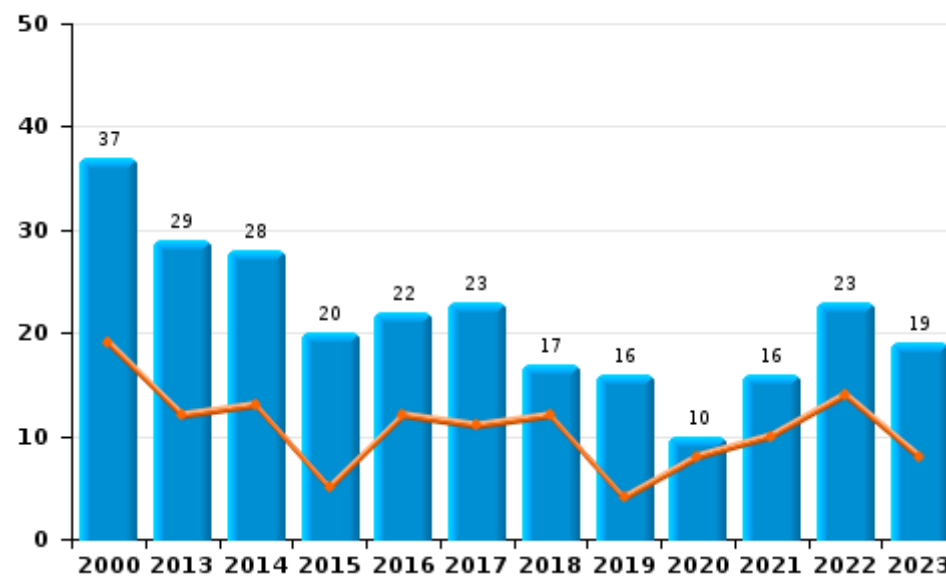
	2000	2013	2014	2015	2016	2017	2018	2019	2020	2021	2022	2023
Vandalisme	229	467	437	395	365	324	395	346	325	307	399	346
Onopzettelijke brandstichting	30	19	15	10	10	10	7	6	8	9	11	10
Opzettelijke brandstichting	7	10	13	10	12	13	10	10	2	7	12	9
Vernieling, onbruikbaarmaking, beschadiging	48	5	6	5	2	4	2	6	3	2	4	2
Opzettelijke vernieling door ontploffing		1								1		
Totaal	314	502	471	420	389	351	414	368	338	326	426	367



Vandalisme



Brandstichting

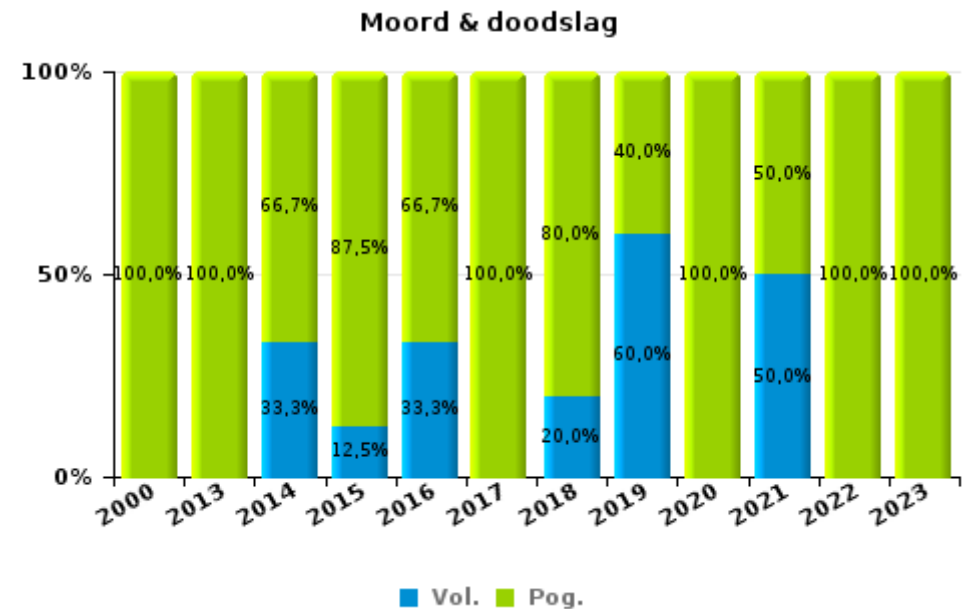
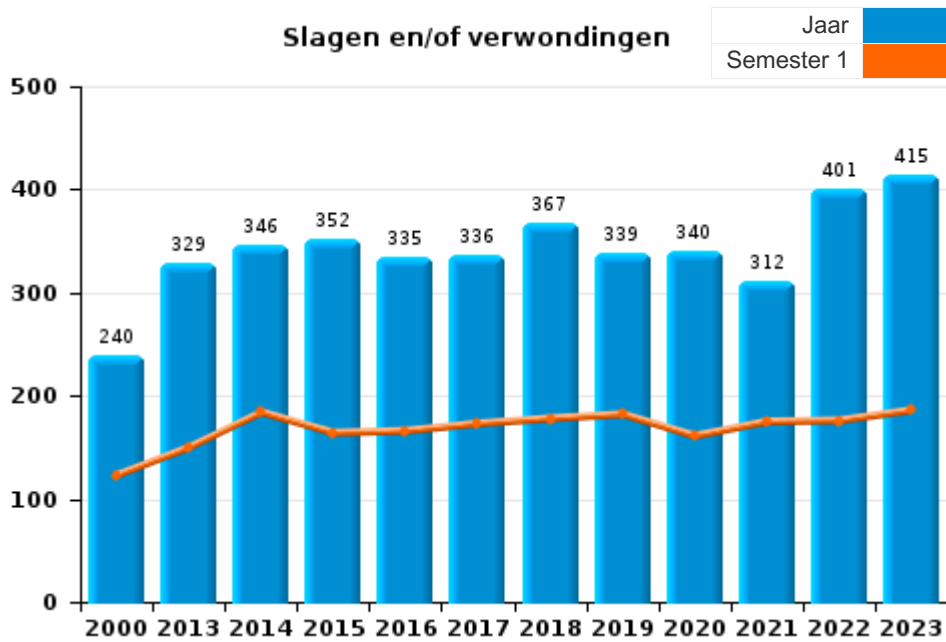




I.3. Inbreukcategorie : Misdrijven tegen de lichamelijke integriteit (top 5 inbreuken op nationaal niveau 2023)

PZ GETEVALLEI

	2000	2013	2014	2015	2016	2017	2018	2019	2020	2021	2022	2023
Slagen en/of verwondingen	240	329	346	352	335	336	367	339	340	312	401	415
Andere	18	40	24	20	18	14	24	17	22	23	28	22
Moord & doodslag	2	3	3	8	3	4	5	5	1	2	3	3
Totaal	260	372	373	380	356	354	396	361	363	337	432	440

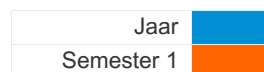




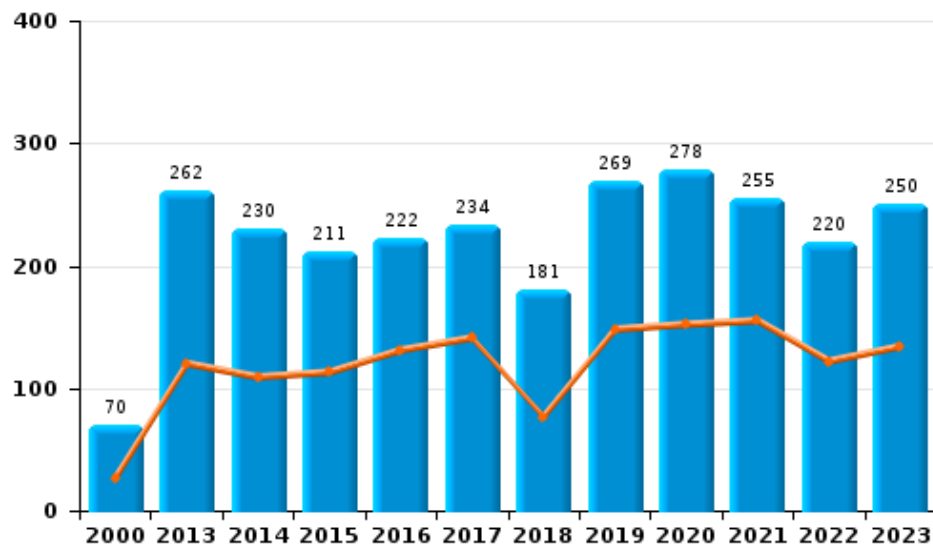
I.4. Inbreukcategorie : Drugs (top 5 inbreuken op nationaal niveau 2023)

PZ GETEVALLEI

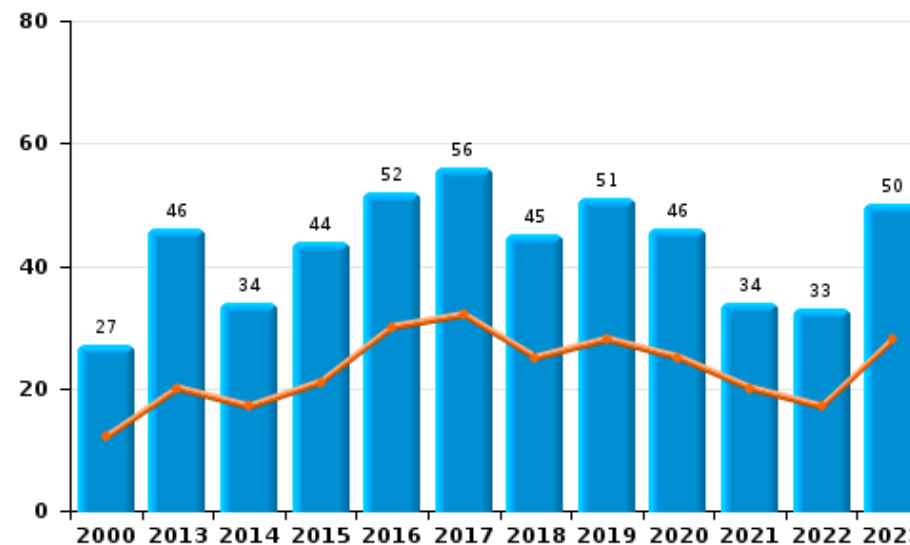
	2000	2013	2014	2015	2016	2017	2018	2019	2020	2021	2022	2023
Bezit	70	262	230	211	222	234	181	269	278	255	220	250
Handel	27	46	34	44	52	56	45	51	46	34	33	50
Andere	13	32	34	53	21	54	24	13	4	8	2	2
Gebruik	110	7	14	10	11	11	12	30	24	8	11	8
Fabricatie	2	11	6	19	10	8	9	6	8	10	18	8
In- en uitvoer	15	10	4	8	13	3	11	1	5	2	4	4
Totaal	237	368	322	345	329	366	282	370	365	317	288	322



Bezit



Handel





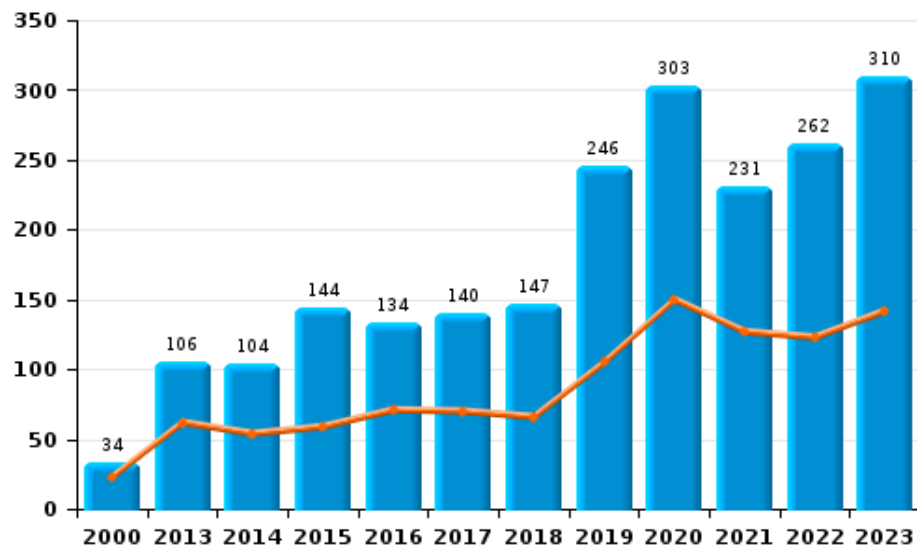
I.5. Inbreukcategorie : Bedrog (top 5 inbreuken op nationaal niveau 2023)

PZ GETEVALLEI

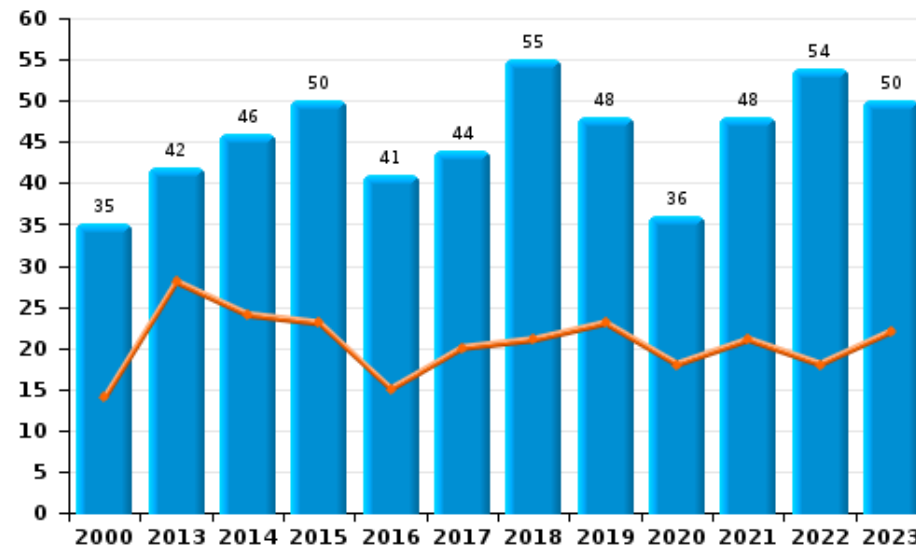
	2000	2013	2014	2015	2016	2017	2018	2019	2020	2021	2022	2023
Oplichting	34	106	104	144	134	140	147	246	303	231	262	310
Misbruik van vertrouwen en verwante misdr.	35	42	46	50	41	44	55	48	36	48	54	50
Verduistering en bedrieglijke vernietiging	48	25	19	19	12	7	13	18	12	11	19	14
Bedrog: Andere	18	6	2	3	9	7	3	14	14	19	18	19
Flessentrekkerij	13	6	9	11	8	3	2	4	4	1	2	7
Heling	3	6	5	1	15	9	8	1	3	6	5	3
Misdr. ivm insolventie	1	3	1	4	2	2	3		3	1	2	4
Totaal	152	194	186	232	221	212	231	331	375	317	362	407

Jaar	
Semester 1	

Oplichting



Misbruik van vertrouwen en verwante misdr.



POLITIËLE CRIMINALITEITSSTATISTIEKEN

PLEEGPLAATS: POLITIEZONE

PZ GETEVALLEI

DEEL II : CRIMINELE FIGUREN / FENOMENEN



PZ GETEVALLEI

CF Diefstal vervoermiddel

	2000	2013	2014	2015	2016	2017	2018	2019	2020	2021	2022	2023
Autodiefstal	115	31	25	22	14	25	10	13	10	8	17	7
Motodiefstal	4	6	3	1	5		1	2	3	2	7	1
Carjacking	2					1						
Homejacking								1				
Garagediefstal	10	5		1	1	2	1	2			2	
Bromfietsdiefstal	66	22	28	26	12	11	7	14	9	10	9	12
Fietsdiefstal	192	142	168	201	142	220	151	147	144	121	160	130

CF Inbraak

	2000	2013	2014	2015	2016	2017	2018	2019	2020	2021	2022	2023
Woninginbraak	278	308	298	385	281	280	229	182	152	124	183	105
Inbraak in bedrijf of handelszaak	98	88	59	70	40	75	25	40	21	37	31	59
Inbraak in openbare of overheidsinstelling	34	34	19	19	27	14	40	26	10	8	9	17
Ramkraak	2	1	4	1	3	2						1
Inbraak in gebouw (totaal)	408	430	376	470	346	369	294	247	183	168	221	181

CF Diefstal andere

	2000	2013	2014	2015	2016	2017	2018	2019	2020	2021	2022	2023
Diefstal gewapenderhand	18	6	3	5	12	10	3	7	4	4	4	3
Diefstal met geweld zonder wapen	27	29	25	29	33	22	26	41	19	31	40	33
Diefstal uit of aan voertuig	165	104	152	146	95	92	65	99	102	86	123	100
Sacjacking uit auto						1						
Diefstal van wapens en explosieven		6	9	11	8	4	9	5	5	5	6	2
Steaming					2					1	1	1
Handtasroof	7	7	3	3	1	1			1			
Grijpdiefstal	15	14	6	13	7	17	13	7	13	9	7	9
Zakkenrollerij	92	142	98	77	61	41	43	49	14	26	21	27
Winkeldiefstal	82	109	133	123	125	148	128	104	107	106	134	117
Diefstal met list	6	14	14	6	11	9	9	12	6	11	8	12
Metaaldiefstal	4	41	10	10	10	5	11	23	12	4	11	13
Werfdiefstal	18	21	18	26	11	9	20	14	5	8	6	9
Home-invasie		1				1		2		1		1
Dierendiefstal	2	3	6	8	3	5	2	6	12	5	5	1
Ladingdiefstal		1	4	3	8	7	1	1	3	2		



ICT-criminaliteit

	2000	2013	2014	2015	2016	2017	2018	2019	2020	2021	2022	2023
Betaalkaartfraude		17	14	22	12	18	11	33	17	20	19	7
Phishing		1	1	1	1	1	4	25	150	155	124	88
Ransomware						4		2			3	2
Shouldersurfing		1	1				5	10	3	4	1	2
Skimming		1	1	1	2			3	1	1	1	2

CF Andere

	2000	2013	2014	2015	2016	2017	2018	2019	2020	2021	2022	2023
Geweld tegen beroepen van algemeen belang	3	11	14	15	13	12	24	19	12	10	22	16
Groepsverkrachting								1				2
Graffiti		57	6	8	9	5	12	15	12	6	11	6
Beschadiging van auto	41	221	220	199	191	164	177	169	152	135	159	155
Steekpartij	2	1	3	2	1	1	4	1	1	4	2	

FE Intrafamiliaal geweld (IFG)

	2000	2013	2014	2015	2016	2017	2018	2019	2020	2021	2022	2023
IFG: fysiek, binnen het koppel	25	122	113	141	105	138	140	133	134	118	138	149
IFG: fysiek, tegen afstammelingen	4	15	18	21	24	15	18	13	22	19	16	20
IFG: fysiek, tegen andere leden	59	25	19	32	26	21	23	26	21	16	31	31
IFG: seksueel, binnen het koppel			1		1			1	1			5
IFG: seksueel, tegen afstammelingen	2	8	5	2	4	4	1	4	7	6		
IFG: psychisch, binnen het koppel	96	92	124	72	63	73	61	76	66	52	66	55
IFG: psychisch, tegen afstammelingen			2	2	1			1		4	1	3
IFG: psychisch, tegen andere leden			3	1	2		1	2	2	3	1	6
IFG: economisch, binnen het koppel		1	1	3	3	3	3	2	2	3	1	2
IFG: economisch, tegen afstammelingen	2			1								
IFG: economisch, tegen andere leden	23	13	19	9	21	14	4	5	5	5	6	9

FE Hormonen en doping

	2000	2013	2014	2015	2016	2017	2018	2019	2020	2021	2022	2023
Humane doping		10	1	2	1	4	1			2	2	1
Illegale vetmesting							1					



FE Drugs

	2000	2013	2014	2015	2016	2017	2018	2019	2020	2021	2022	2023
Verkoop van cocaïne		3	1	6	6	10	3	10	5	7	9	10
Import-export van cocaïne		1			2		1				2	
Productie van synthetische drugs		1		1	1		1			2	1	
Import-export van synthetische drugs		1		1	1		3		1			1
Verkoop van synthetische drugs		13	6	14	14	6	13	11	11	11	12	16
Productie van cannabis (teelt)		5		10	2	2	2	1	2	1	11	3
Import-export van cannabis in grote hoeve.		1			1							
Verkoop van cannabis in grote hoeveelheid		1		1					1		1	
Import-export van heroïne		1		1			2				2	1
Verkoop-handel van heroïne		7	1	4	2	3	1	3	5	2	4	2

FE Wapenzwendel

	2000	2013	2014	2015	2016	2017	2018	2019	2020	2021	2022	2023
Handel en productie van vuurwapen		2	2		2		7	4	1	1		
Handel en productie van niet-vuurwapen			2					1				

FE Mensenhandel

	2000	2013	2014	2015	2016	2017	2018	2019	2020	2021	2022	2023
Mensenhandel - economische uitbuiting							1	1	1		1	
Mensenhandel - seksuele uitbuiting		4	1		1				1	1	4	2



FE Geweld in de publieke ruimte

	2000	2013	2014	2015	2016	2017	2018	2019	2020	2021	2022	2023
Fysiek geweld (openbaar vervoer)	1	4	8	7	9	7	15	11	8	6	10	9
Fysiek geweld (openbare weg)	62	76	112	102	99	92	97	92	96	77	115	128
Fysiek geweld (andere openbare plaats)	7	10	8	8	7	2	8	11	10	11	6	12
Fysiek geweld (publiek toegankelijke plaats)	47	52	48	43	41	42	40	39	32	28	51	35
Seksueel geweld (openbaar vervoer)	1	4		1	2	3	1	4	2	3	3	3
Seksueel geweld (openbare weg)	13	7	10	4	7	7	7	3	4	1	16	5
Seksueel geweld (andere openbare plaats)	1	3	1	4			4	3	4	4	1	
Seksueel geweld (publiek toegankelijke plaats)	3	6	6	14	5	7	6	11	5	8	10	6
Psychisch geweld (openbaar vervoer)	2	8	8	5	5	4	6	7	2	2	4	5
Psychisch geweld (openbare weg)	46	52	56	40	64	36	57	58	58	49	52	62
Psychisch geweld (andere openbare plaats)	4	3	2	5	7	9	9	11	5	8	4	7
Psychisch geweld (publiek toegankelijke plaats)	30	21	31	26	26	29	15	26	28	25	23	23
Diefstal gewapenderhand (openbaar vervoer)		1										
Diefstal gewapenderhand (openbare weg)	3	1			4	3	1		1	2	3	1
Diefstal gewapenderhand (andere openbare plaats)		1								2		
Diefstal gewapenderhand (publiek toegank. plaats)	5	1	2	3	4	1	1	6	1		1	
Diefstal geweld zonder wapen (openbaar vervoer)	1	1				1	3	2	1	1	4	
Diefstal geweld zonder wapen (openbare weg)	12	11	10	12	11	9	9	5	3	8	4	7
Diefstal geweld zonder wapen (and. openb. plaats)		1	1	2	1			1		1	3	1
Diefstal geweld zonder wapen (pub. toegank. pl.)	6	7	3	6	11	3	4	8	4	5	4	4

FE Andere

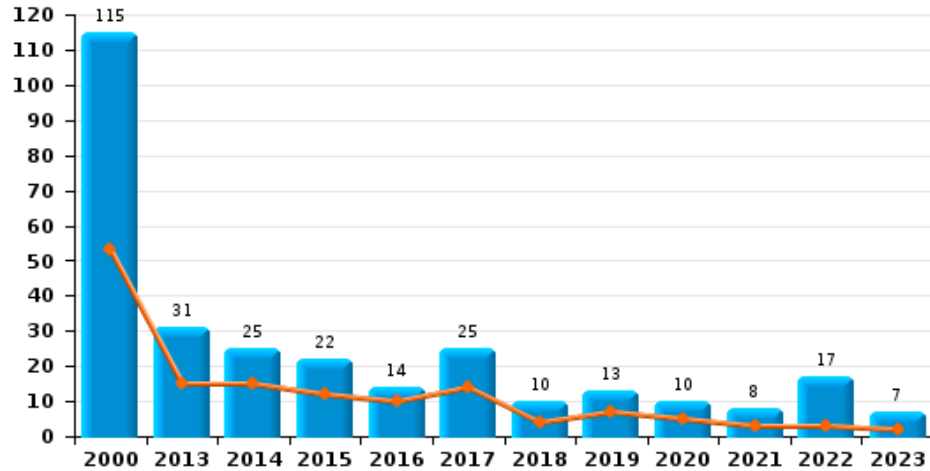
	2000	2013	2014	2015	2016	2017	2018	2019	2020	2021	2022	2023
Nepagenten		1							2	1	1	
Terrorisme, extremisme en radicalisme		1	4	5	2	1	1	2	1			1
Cyberbelaging	3	26	34	17	8	9	14	12	13	20	21	23
Identiteitsfraude	13	18	15	25	36	22	32	70	83	57	81	121



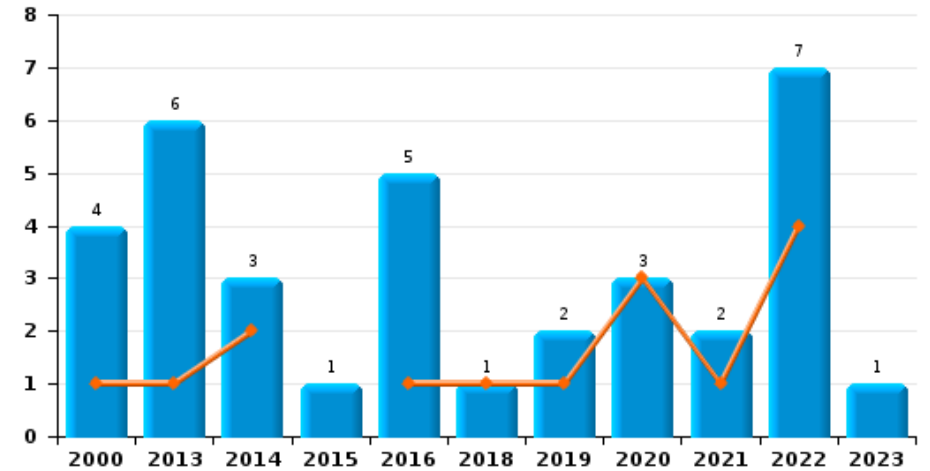
PZ GETEVALLEI

Jaar	■
Semester 1	■

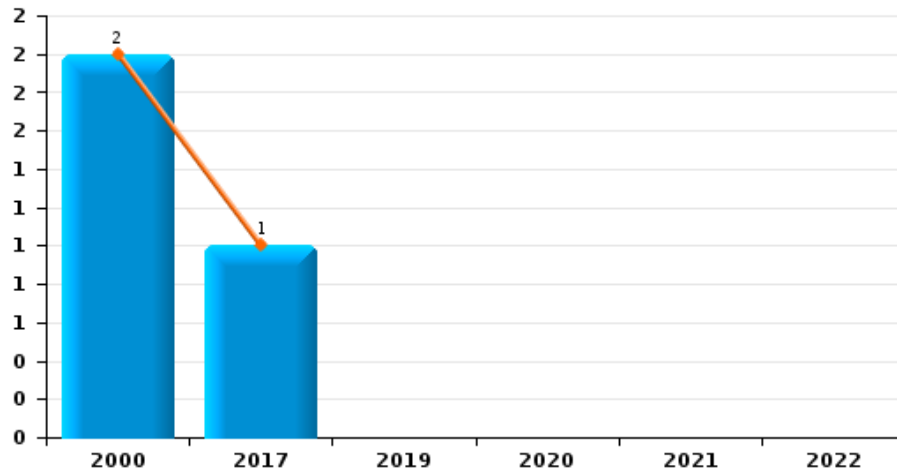
Autodiefstal



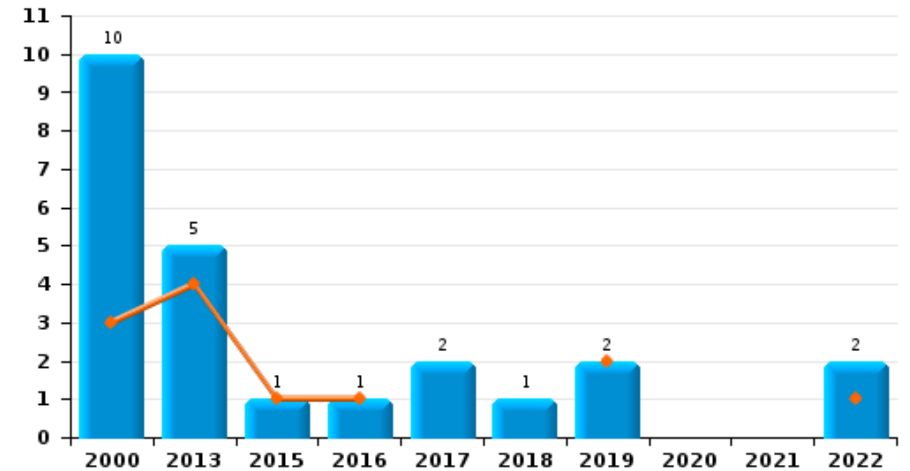
Motodiefstal



Carjacking



Garagediefstal

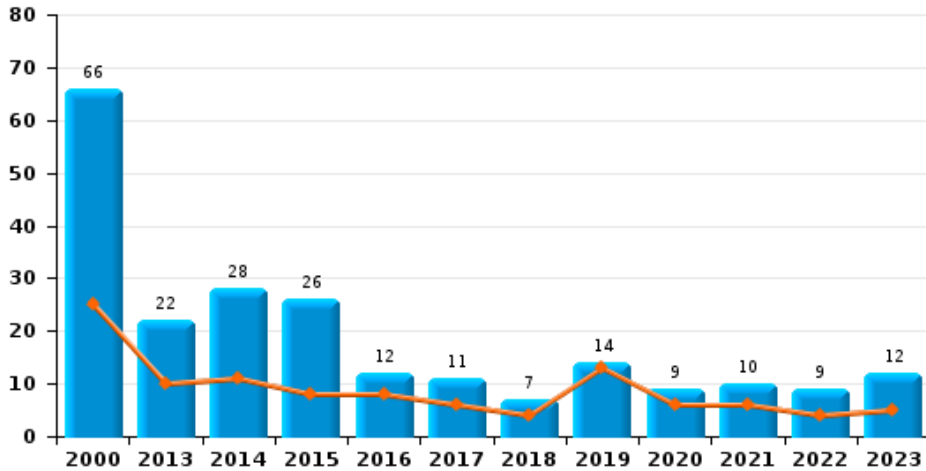




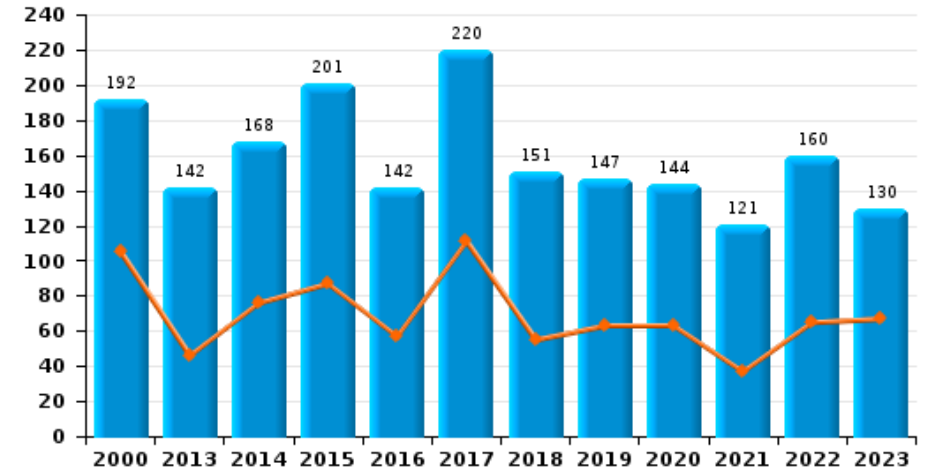
PZ GETEVALLEI

Jaar	■
Semester 1	■

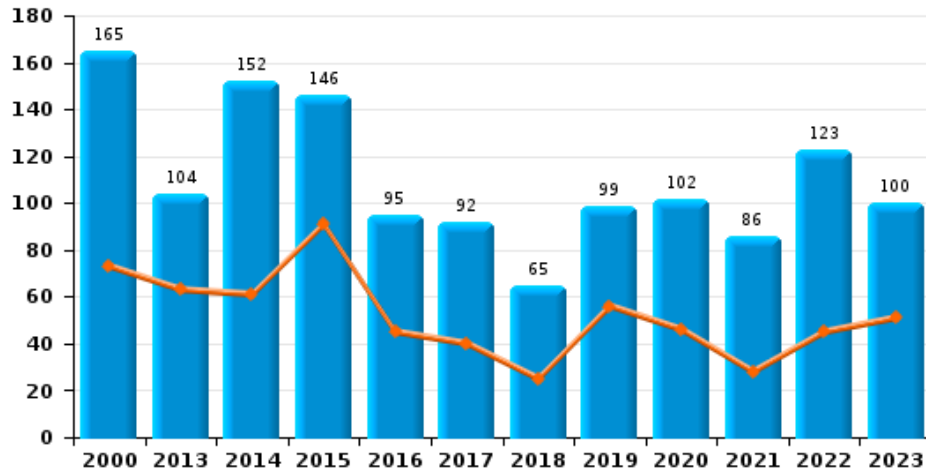
Bromfietsdiefstal



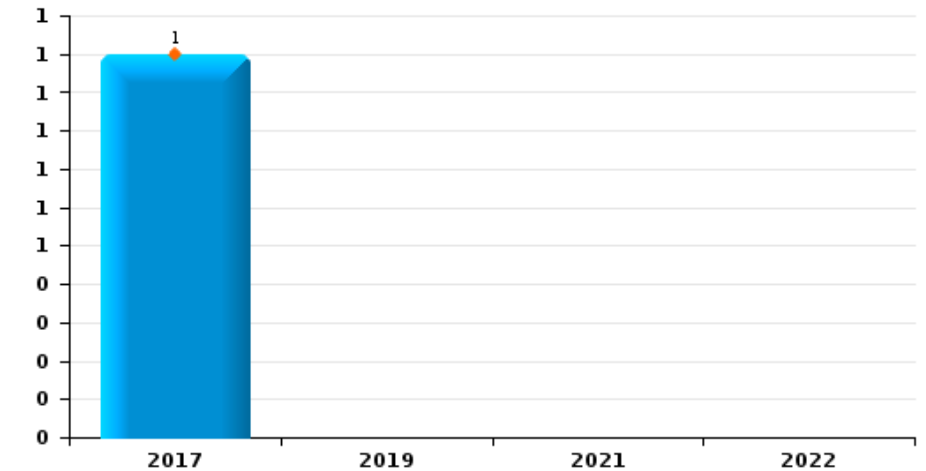
Fietsdiefstal



Diefstal uit of aan voertuig



Sacjacking uit auto

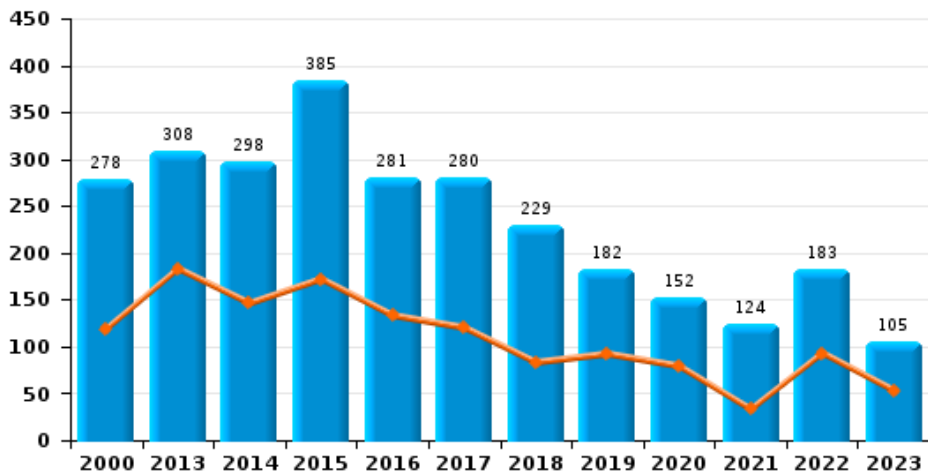




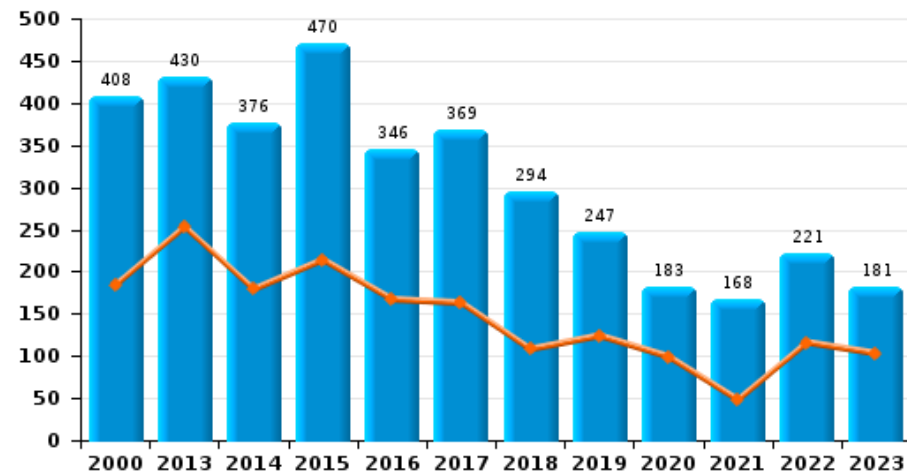
PZ GETEVALLEI



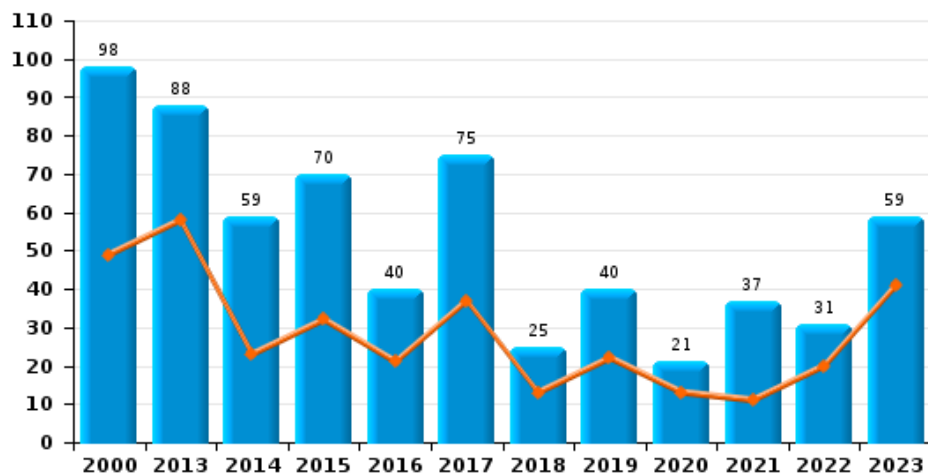
Woninginbraak



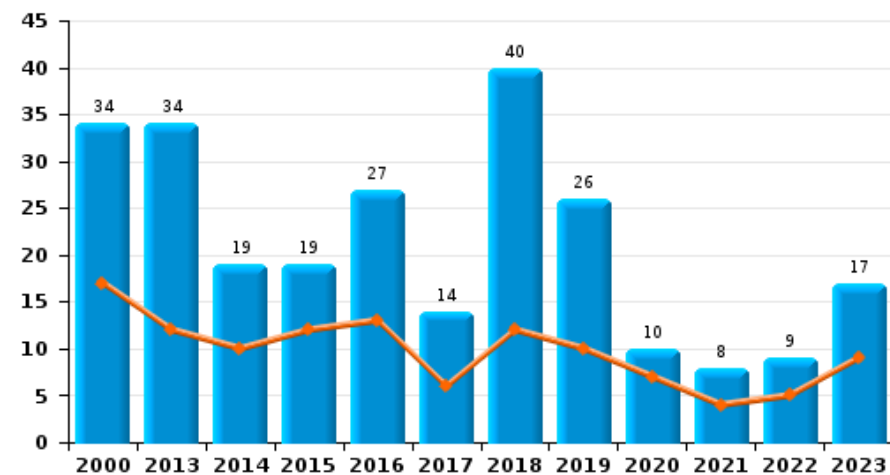
Inbraak in gebouw (totaal)



Inbraak in bedrijf of handelszaak

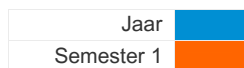


Inbraak in openbare of overheidsinstelling

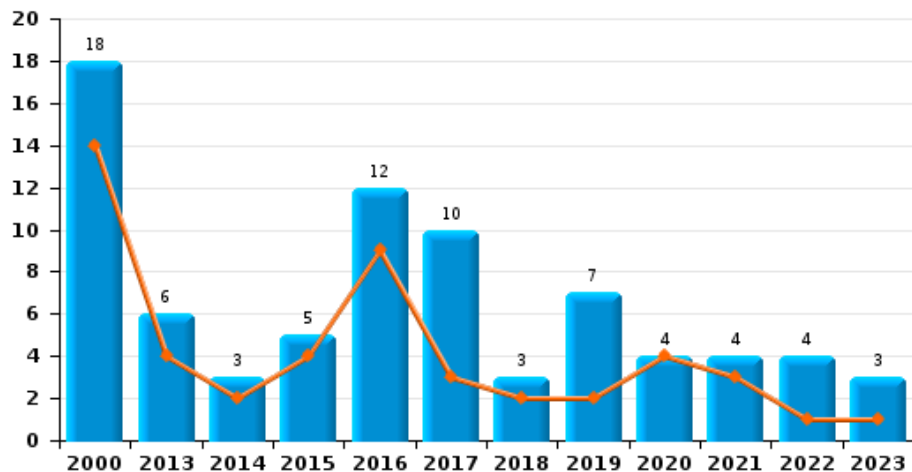




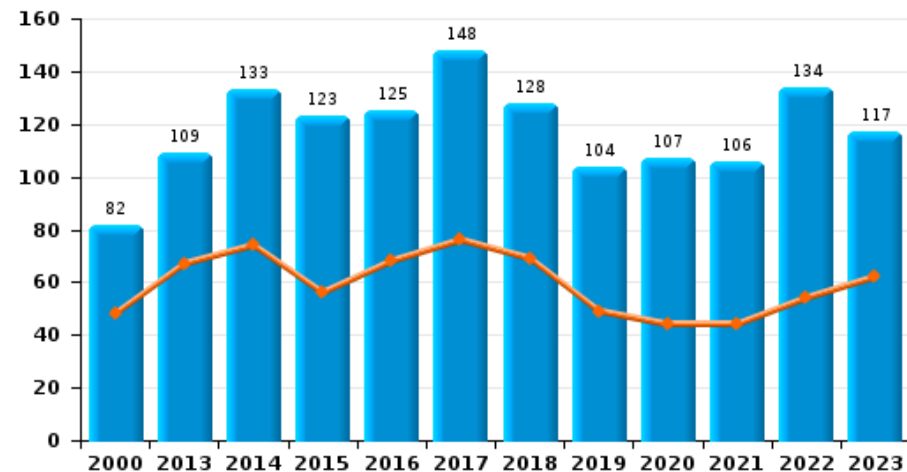
PZ GETEVALLEI



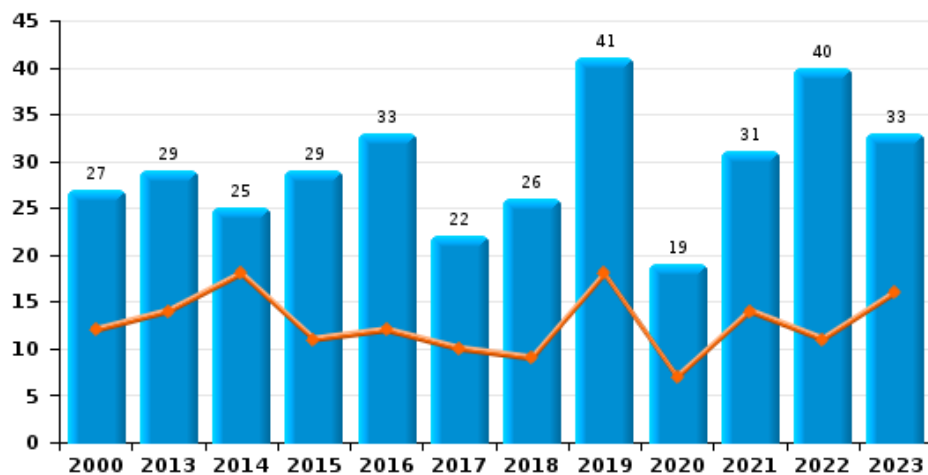
Diefstal gewapenderhand



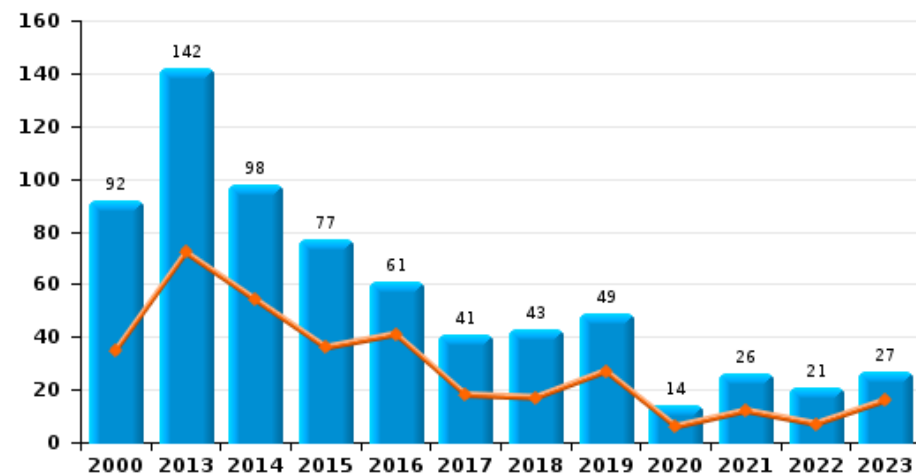
Winkeldiefstal



Diefstal met geweld zonder wapen

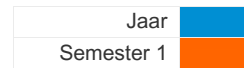


Zakkenrollerij

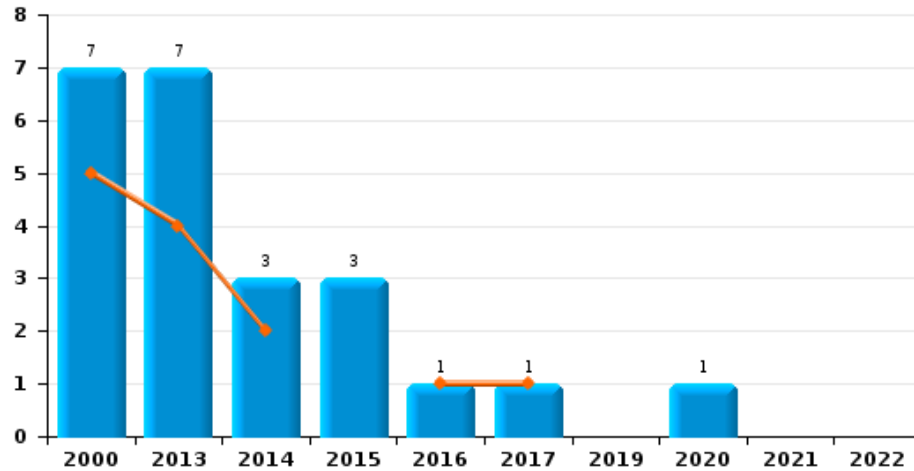




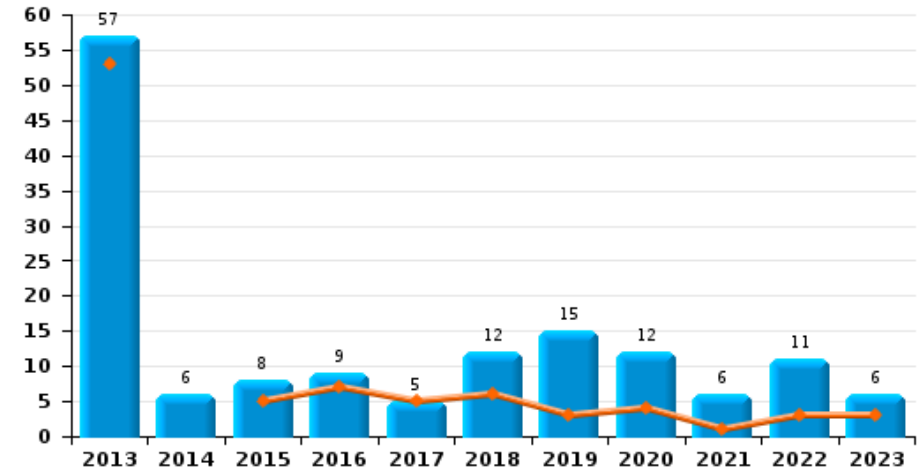
PZ GETEVALLEI



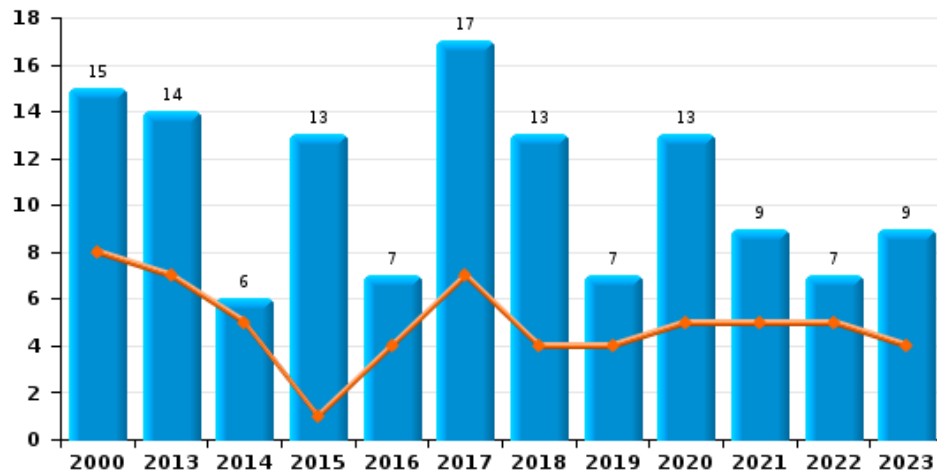
Handtasroof



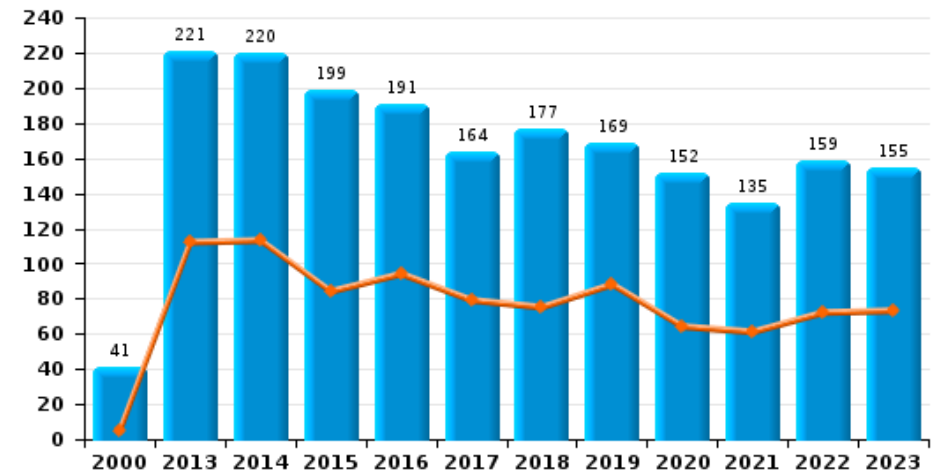
Graffiti



Grijpdiefstal



Beschadiging van auto





PZ GETEVALLEI

CF Diefstal vervoermiddel

		2000	2013	2014	2015	2016	2017	2018	2019	2020	2021	2022	2023
Autodiefstal	Sem 1	53	15	15	12	10	14	4	7	5	3	3	2
	Sem 2	62	16	10	10	4	11	6	6	5	5	14	5
	Totaal	115	31	25	22	14	25	10	13	10	8	17	7
Motodiefstal	Sem 1	1	1	2		1		1	1	3	1	4	
	Sem 2	3	5	1	1	4			1		1	3	1
	Totaal	4	6	3	1	5		1	2	3	2	7	1
Carjacking	Sem 1	2					1						
	Totaal	2					1						
Homejacking	Sem 1								1				
	Totaal								1				
Garagediefstal	Sem 1	3	4		1	1			2			1	
	Sem 2	7	1				2	1				1	
	Totaal	10	5		1	1	2	1	2			2	
Bromfietsdiefstal	Sem 1	25	10	11	8	8	6	4	13	6	6	4	5
	Sem 2	41	12	17	18	4	5	3	1	3	4	5	7
	Totaal	66	22	28	26	12	11	7	14	9	10	9	12
Fietsdiefstal	Sem 1	105	46	76	87	57	111	55	63	63	37	65	67
	Sem 2	87	96	92	114	85	109	96	84	81	84	95	63
	Totaal	192	142	168	201	142	220	151	147	144	121	160	130



CF Inbraak

		2000	2013	2014	2015	2016	2017	2018	2019	2020	2021	2022	2023
Woninginbraak	Sem 1	119	183	146	172	133	120	83	92	79	33	93	53
	Sem 2	159	125	152	213	148	160	146	90	73	91	90	52
	Totaal	278	308	298	385	281	280	229	182	152	124	183	105
Inbraak in bedrijf of handelszaak	Sem 1	49	58	23	32	21	37	13	22	13	11	20	41
	Sem 2	49	30	36	38	19	38	12	18	8	26	11	18
	Totaal	98	88	59	70	40	75	25	40	21	37	31	59
Inbraak in openbare of overheidsinstelling	Sem 1	17	12	10	12	13	6	12	10	7	4	5	9
	Sem 2	17	22	9	7	14	8	28	16	3	4	4	8
	Totaal	34	34	19	19	27	14	40	26	10	8	9	17
Ramkraak	Sem 1		1	1	1	3	1						
	Sem 2	2		3			1						1
	Totaal	2	1	4	1	3	2						1
Inbraak in gebouw (totaal)	Sem 1	184	253	179	214	167	163	108	124	99	48	116	103
	Sem 2	224	177	197	256	179	206	186	123	84	120	105	78
	Totaal	408	430	376	470	346	369	294	247	183	168	221	181



CF Diefstal andere

		2000	2013	2014	2015	2016	2017	2018	2019	2020	2021	2022	2023
Diefstal gewapenderhand	Sem 1	14	4	2	4	9	3	2	2	4	3	1	1
	Sem 2	4	2	1	1	3	7	1	5		1	3	2
	Totaal	18	6	3	5	12	10	3	7	4	4	4	3
Diefstal met geweld zonder wapen	Sem 1	12	14	18	11	12	10	9	18	7	14	11	16
	Sem 2	15	15	7	18	21	12	17	23	12	17	29	17
	Totaal	27	29	25	29	33	22	26	41	19	31	40	33
Diefstal uit of aan voertuig	Sem 1	73	63	61	91	45	40	25	56	46	28	45	51
	Sem 2	92	41	91	55	50	52	40	43	56	58	78	49
	Totaal	165	104	152	146	95	92	65	99	102	86	123	100
Sacjacking uit auto	Sem 1					1							
	Totaal					1							
Diefstal van wapens en explosieven	Sem 1		5	5	5	7	1	4	1	2	2	2	1
	Sem 2		1	4	6	1	3	5	4	3	3	4	1
	Totaal		6	9	11	8	4	9	5	5	5	6	2
Steaming	Sem 1											1	
	Sem 2					2					1		1
	Totaal					2					1	1	1
Handtasroof	Sem 1	5	4	2		1	1						
	Sem 2	2	3	1	3					1			
	Totaal	7	7	3	3	1	1			1			
Grijpdiefstal	Sem 1	8	7	5	1	4	7	4	4	5	5	5	4
	Sem 2	7	7	1	12	3	10	9	3	8	4	2	5
	Totaal	15	14	6	13	7	17	13	7	13	9	7	9
Zakkenrollerij	Sem 1	35	72	54	36	41	18	17	27	6	12	7	16
	Sem 2	57	70	44	41	20	23	26	22	8	14	14	11
	Totaal	92	142	98	77	61	41	43	49	14	26	21	27



Winkeldiefstal	Sem 1	48	67	74	56	68	76	69	49	44	44	54	62
	Sem 2	34	42	59	67	57	72	59	55	63	62	80	55
	Totaal	82	109	133	123	125	148	128	104	107	106	134	117
Diefstal met list	Sem 1	3	6	6	1	4	2	2	7	2	2	3	7
	Sem 2	3	8	8	5	7	7	7	5	4	9	5	5
	Totaal	6	14	14	6	11	9	9	12	6	11	8	12
Metaaldiefstal	Sem 1	1	23	7	3	5	4	3	13	5		6	7
	Sem 2	3	18	3	7	5	1	8	10	7	4	5	6
	Totaal	4	41	10	10	10	5	11	23	12	4	11	13
Werfdiefstal	Sem 1	9	12	10	11	5	8	11	4	2	4	3	5
	Sem 2	9	9	8	15	6	1	9	10	3	4	3	4
	Totaal	18	21	18	26	11	9	20	14	5	8	6	9
Home-invasie	Sem 1							2			1		1
	Sem 2		1				1						
	Totaal		1				1	2			1		1
Dierendiefstal	Sem 1	1	1	3	7	3	2	1	3	9	3	3	1
	Sem 2	1	2	3	1		3	1	3	3	2	2	
	Totaal	2	3	6	8	3	5	2	6	12	5	5	1
Ladingdiefstal	Sem 1		1	2	1	1	2			2	2		
	Sem 2			2	2	7	5	1	1	1			
	Totaal		1	4	3	8	7	1	1	3	2		



ICT-criminaliteit

		2000	2013	2014	2015	2016	2017	2018	2019	2020	2021	2022	2023
Betaalkaartfraude	Sem 1		11	8	17	5	10	1	14	7	12	2	6
	Sem 2		6	6	5	7	8	10	19	10	8	17	1
	Totaal		17	14	22	12	18	11	33	17	20	19	7
Phishing	Sem 1			1			1		10	65	66	74	36
	Sem 2		1		1	1		4	15	85	89	50	52
	Totaal		1	1	1	1	1	4	25	150	155	124	88
Ransomware	Sem 1						2		1			2	
	Sem 2						2		1			1	2
	Totaal						4		2			3	2
Shouldersurfing	Sem 1								5	1	1		2
	Sem 2		1	1				5	5	2	3	1	
	Totaal		1	1				5	10	3	4	1	2
Skimming	Sem 1		1	1	1	2			2		1		1
	Sem 2								1	1		1	1
	Totaal		1	1	1	2			3	1	1	1	2



CF Andere

		2000	2013	2014	2015	2016	2017	2018	2019	2020	2021	2022	2023
Geweld tegen beroepen van algemeen belang	Sem 1	1	4	10	6	10	6	16	7	3	6	11	7
	Sem 2	2	7	4	9	3	6	8	12	9	4	11	9
	Totaal	3	11	14	15	13	12	24	19	12	10	22	16
Groepsverkrachting	Sem 1								1				2
	Totaal								1				2
Graffiti	Sem 1		53		5	7	5	6	3	4	1	3	3
	Sem 2		4	6	3	2		6	12	8	5	8	3
	Totaal		57	6	8	9	5	12	15	12	6	11	6
Beschadiging van auto	Sem 1	5	112	113	84	94	79	75	88	64	61	72	73
	Sem 2	36	109	107	115	97	85	102	81	88	74	87	82
	Totaal	41	221	220	199	191	164	177	169	152	135	159	155
Steekpartij	Sem 1	1		2	2		1	2		1	2		
	Sem 2	1	1	1		1		2	1		2	2	
	Totaal	2	1	3	2	1	1	4	1	1	4	2	



FE Intrafamiliaal geweld (IFG)

		2000	2013	2014	2015	2016	2017	2018	2019	2020	2021	2022	2023
IFG: fysiek, binnen het koppel	Sem 1	10	61	56	68	51	71	71	76	65	59	58	59
	Sem 2	15	61	57	73	54	67	69	57	69	59	80	90
Totaal		25	122	113	141	105	138	140	133	134	118	138	149
IFG: fysiek, tegen afstammelingen	Sem 1	2	8	9	9	11	11	10	6	8	12	6	9
	Sem 2	2	7	9	12	13	4	8	7	14	7	10	11
Totaal		4	15	18	21	24	15	18	13	22	19	16	20
IFG: fysiek, tegen andere leden	Sem 1	32	8	13	17	15	13	17	13	10	12	13	14
	Sem 2	27	17	6	15	11	8	6	13	11	4	18	17
Totaal		59	25	19	32	26	21	23	26	21	16	31	31
IFG: seksueel, binnen het koppel	Sem 1					1			1	1			2
	Sem 2			1									3
Totaal				1		1			1	1			5
IFG: seksueel, tegen afstammelingen	Sem 1	1	5	3		3	2		2	3	2		
	Sem 2	1	3	2	2	1	2	1	2	4	4		
Totaal		2	8	5	2	4	4	1	4	7	6		
IFG: psychisch, binnen het koppel	Sem 1	42	39	44	37	33	25	29	39	28	26	36	29
	Sem 2	54	53	80	35	30	48	32	37	38	26	30	26
Totaal		96	92	124	72	63	73	61	76	66	52	66	55
IFG: psychisch, tegen afstammelingen	Sem 1			1	1				1		4		1
	Sem 2			1	1	1						1	2
Totaal				2	2	1			1		4	1	3
IFG: psychisch, tegen andere leden	Sem 1			3	1			1	1	2	1		4
	Sem 2					2			1		2	1	2
Totaal				3	1	2		1	2	2	3	1	6



IFG: economisch, binnen het koppel	Sem 1	
	Sem 2	
Totaal		
IFG: economisch, tegen afstammelingen	Sem 2	2
	Totaal	2
IFG: economisch, tegen andere leden	Sem 1	10
	Sem 2	13
Totaal		23

		1	2	2	2	1	1	1	1	1
1	1	2	1	1	1	1	1	2		1
1	1	3	3	3	3	2	2	3	1	2
		1								
		1								
4	8	3	12	9	1		2	1	3	5
9	11	6	9	5	3	5	3	4	3	4
13	19	9	21	14	4	5	5	5	6	9



FE Hormonen en doping

		2000	2013	2014	2015	2016	2017	2018	2019	2020	2021	2022	2023
Humane doping	Sem 1		8		1		2				2	1	1
	Sem 2		2	1	1	1	2	1				1	
	Totaal		10	1	2	1	4	1			2	2	1
Illegale vetmesting	Sem 2							1					
	Totaal							1					



FE Drugs

		2000	2013	2014	2015	2016	2017	2018	2019	2020	2021	2022	2023
Verkoop van cocaïne	Sem 1		2	1	3	3	4		3	3	2	3	4
	Sem 2		1		3	3	6	3	7	2	5	6	6
Totaal			3	1	6	6	10	3	10	5	7	9	10
Import-export van cocaïne	Sem 1					1						1	
	Sem 2		1			1		1				1	
Totaal			1			2		1				2	
Productie van synthetische drugs	Sem 1				1						1		
	Sem 2		1			1		1			1	1	
Totaal			1		1	1		1			2	1	
Import-export van synthetische drugs	Sem 1				1	1		3					1
	Sem 2		1							1			
Totaal			1		1	1		3		1			1
Verkoop van synthetische drugs	Sem 1		6	4	5	6	4	9	3	5	6	6	9
	Sem 2		7	2	9	8	2	4	8	6	5	6	7
Totaal			13	6	14	14	6	13	11	11	11	12	16
Productie van cannabis (teelt)	Sem 1		1		3	2	1	1		1		4	1
	Sem 2		4		7		1	1	1	1	1	7	2
Totaal			5		10	2	2	2	1	2	1	11	3
Import-export van cannabis in grote hoeve.	Sem 1					1							
	Sem 2		1										
Totaal			1			1							
Verkoop van cannabis in grote hoeveelheid	Sem 1											1	
	Sem 2		1		1					1			
Totaal			1		1					1		1	



Import-export van heroïne	Sem 1	
	Sem 2	
Totaal		

									1	1
1		1			2				1	
1		1			2				2	1

Verkoop-handel van heroïne	Sem 1	
	Sem 2	
Totaal		

3		2		2		2	3	1	2	2
4	1	2	2	1	1	1	2	1	2	
7	1	4	2	3	1	3	5	2	4	2



FE Wapenzwendel

		2000	2013	2014	2015	2016	2017	2018	2019	2020	2021	2022	2023
Handel en productie van vuurwapen	Sem 1		1	2		1		5	2				
	Sem 2		1			1		2	2	1	1		
Totaal			2	2		2		7	4	1	1		
Handel en productie van niet-vuurwapen	Sem 1			2					1				
	Totaal			2					1				



FE Mensenhandel

		2000	2013	2014	2015	2016	2017	2018	2019	2020	2021	2022	2023
Mensenhandel - economische uitbuiting	Sem 2							1	1	1		1	
	Totaal							1	1	1		1	
Mensenhandel - seksuele uitbuiting	Sem 1		3	1									1
	Sem 2		1			1				1	1	4	1
	Totaal		4	1		1				1	1	4	2



FE Geweld in de publieke ruimte

		2000	2013	2014	2015	2016	2017	2018	2019	2020	2021	2022	2023
Fysiek geweld (openbaar vervoer)	Sem 1		2	6	5	8	2	9	6	3	4	4	4
	Sem 2	1	2	2	2	1	5	6	5	5	2	6	5
Totaal		1	4	8	7	9	7	15	11	8	6	10	9
Fysiek geweld (openbare weg)	Sem 1	35	27	61	40	46	47	34	46	50	44	51	65
	Sem 2	27	49	51	62	53	45	63	46	46	33	64	63
Totaal		62	76	112	102	99	92	97	92	96	77	115	128
Fysiek geweld (andere openbare plaats)	Sem 1	3	6	3	2	3	1	5	3	4	7	2	4
	Sem 2	4	4	5	6	4	1	3	8	6	4	4	8
Totaal		7	10	8	8	7	2	8	11	10	11	6	12
Fysiek geweld (publiek toegankelijke plaats)	Sem 1	23	21	28	22	24	20	20	18	14	14	27	16
	Sem 2	24	31	20	21	17	22	20	21	18	14	24	19
Totaal		47	52	48	43	41	42	40	39	32	28	51	35
Seksueel geweld (openbaar vervoer)	Sem 1					2	2		3	1	2	2	1
	Sem 2	1	4		1		1	1	1	1	1	1	2
Totaal		1	4		1	2	3	1	4	2	3	3	3
Seksueel geweld (openbare weg)	Sem 1	4	6	5	3	3	3	6	1	1	1	11	3
	Sem 2	9	1	5	1	4	4	1	2	3		5	2
Totaal		13	7	10	4	7	7	7	3	4	1	16	5
Seksueel geweld (andere openbare plaats)	Sem 1	1	1	1	1			1	2	1	3		
	Sem 2		2		3			3	1	3	1	1	
Totaal		1	3	1	4			4	3	4	4	1	
Seksueel geweld (publiek toegankelijke plaats)	Sem 1	2		3	5	3	2	5	7	4	5	4	3
	Sem 2	1	6	3	9	2	5	1	4	1	3	6	3
Totaal		3	6	6	14	5	7	6	11	5	8	10	6



Psychisch geweld (openbaar vervoer)	Sem 1	1	4	5	3	3	3	4	1	1	1	4
	Sem 2	1	4	3	2	2	1	2	6	1	1	4
Totaal		2	8	8	5	5	4	6	7	2	2	5
Psychisch geweld (openbare weg)	Sem 1	27	24	31	20	27	17	35	27	27	26	21
	Sem 2	19	28	25	20	37	19	22	31	31	23	31
Totaal		46	52	56	40	64	36	57	58	58	49	52
Psychisch geweld (andere openbare plaats)	Sem 1	1	2		2	4	5	4	5	2	4	2
	Sem 2	3	1	2	3	3	4	5	6	3	4	4
Totaal		4	3	2	5	7	9	9	11	5	8	7
Psychisch geweld (publiek toegankelijke plaats)	Sem 1	22	8	15	18	17	16	8	12	16	14	13
	Sem 2	8	13	16	8	9	13	7	14	12	11	10
Totaal		30	21	31	26	26	29	15	26	28	25	23
Diefstal gewapenderhand (openbaar vervoer)	Sem 1		1									
	Totaal		1									
Diefstal gewapenderhand (openbare weg)	Sem 1	3	1			4				1	2	1
	Sem 2						3	1				2
Totaal		3	1			4	3	1		1	2	3
Diefstal gewapenderhand (andere openbare plaats)	Sem 1		1								1	
	Sem 2										1	
Totaal			1								2	
Diefstal gewapenderhand (publiek toegank. plaats)	Sem 1	3	1	2	2	3		1	2	1		
	Sem 2	2			1	1	1		4			1
Totaal		5	1	2	3	4	1	1	6	1		1
Diefstal geweld zonder wapen (openbaar vervoer)	Sem 1	1						1			1	2
	Sem 2		1				1	2	2	1		2
Totaal		1	1				1	3	2	1	1	4



Diefstal geweld zonder wapen (openbare weg)	Sem 1	5
	Sem 2	7
Totaal		12

5	5	3	6	3	3	1	1	1	2	3
6	5	9	5	6	6	4	2	7	2	4
11	10	12	11	9	9	5	3	8	4	7

Diefstal geweld zonder wapen (and. openb. plaats)	Sem 1	
	Sem 2	
Totaal		

1		1						1	1	1
	1	1	1			1			2	
1	1	2	1			1		1	3	1

Diefstal geweld zonder wapen (pub. toegank. pl.)	Sem 1	2
	Sem 2	4
Totaal		6

5	3	3	3	1	1	2	2	1	2	2
2		3	8	2	3	6	2	4	2	2
7	3	6	11	3	4	8	4	5	4	4



FE Andere

		2000	2013	2014	2015	2016	2017	2018	2019	2020	2021	2022	2023
Nepagenten	Sem 1		1							1			
	Sem 2									1	1	1	
Totaal			1							2	1	1	
Terrorisme, extremisme en radicalisme	Sem 1			2				1	2	1			1
	Sem 2		1	2	5	2	1						
Totaal			1	4	5	2	1	1	2	1			1
Cyberbelaging	Sem 1	3	13	17	11	3	4	3	7	7	13	13	11
	Sem 2		13	17	6	5	5	11	5	6	7	8	12
Totaal		3	26	34	17	8	9	14	12	13	20	21	23
Identiteitsfraude	Sem 1	8	10	9	11	16	12	15	28	39	33	39	60
	Sem 2	5	8	6	14	20	10	17	42	44	24	42	61
Totaal		13	18	15	25	36	22	32	70	83	57	81	121



PZ GETEVALLEI

2022

CF Diefstal vervoermiddel

	Jan	Feb	Maa	Apr	Mei	Jun	Jul	Aug	Sep	Okt	Nov	Dec	Totaal
Autodiefstal				2	1		2	1	1		2	8	17
Motodiefstal				1	1	2	2		1				7
Garagediefstal						1	1						2
Bromfietsdiefstal	1			2		1		1	2		1	1	9
Fietsdiefstal	6	11	12	13	13	10	16	16	20	10	24	9	160

CF Inbraak

	Jan	Feb	Maa	Apr	Mei	Jun	Jul	Aug	Sep	Okt	Nov	Dec	Totaal
Woninginbraak	26	6	22	21	9	9	19	10	7	7	33	14	183
Inbraak in bedrijf of handelszaak	3	3	2	6	3	3	3	2	2	1	1	2	31
Inbraak in openbare of overheidsinstelling	3	1				1	1		1		1	1	9
Inbraak in gebouw (totaal)	32	10	23	26	12	13	23	12	10	8	35	17	221

CF Diefstal andere

	Jan	Feb	Maa	Apr	Mei	Jun	Jul	Aug	Sep	Okt	Nov	Dec	Totaal
Diefstal gewapenderhand						1			2			1	4
Diefstal met geweld zonder wapen		1	1	3	1	5	6	9	3	2	6	3	40
Diefstal uit of aan voertuig	6	9	10	10	2	8	9	11	10	11	19	18	123
Diefstal van wapens en explosieven		1	1					1	1		1	1	6
Steaming						1							1
Grijpdiefstal		2	1		1	1	1				1		7
Zakkenrollerij	2	2		1	2		3	2	3	3	1	2	21
Winkeldiefstal	9	8	10	8	14	5	9	10	12	19	18	12	134
Diefstal met list	1	1		1			1	1		1		2	8
Metaaldiefstal	1	2	2			1	1			3	1		11
Werfdiefstal		1		1	1			2	1				6
Dierendiefstal					1	2	1				1		5



ICT-criminaliteit

	Jan	Feb	Maa	Apr	Mei	Jun	Jul	Aug	Sep	Okt	Nov	Dec	Totaal
Betaalkaartfraude	1			1			3	2	2	4	3	3	19
Phishing	22	15	7	10	11	9	7	7	5	6	13	12	124
Ransomware			1			1	1						3
Shouldersurfing							1						1
Skimming												1	1

CF Andere

	Jan	Feb	Maa	Apr	Mei	Jun	Jul	Aug	Sep	Okt	Nov	Dec	Totaal
Geweld tegen beroepen van algemeen belang		3	2	2	2	2	3	1		3	3	1	22
Graffiti		1	2				3	1	4				11
Beschadiging van auto	12	10	11	8	17	14	11	11	16	13	20	16	159
Steekpartij										1		1	2

FE Intrafamiliaal geweld (IFG)

	Jan	Feb	Maa	Apr	Mei	Jun	Jul	Aug	Sep	Okt	Nov	Dec	Totaal
IFG: fysiek, binnen het koppel	10	12	9	8	7	12	14	10	20	11	9	16	138
IFG: fysiek, tegen afstammelingen	1	1	2	1		1	2	1		3	2	2	16
IFG: fysiek, tegen andere leden	3	2		2	1	5	4	5		3	3	3	31
IFG: psychisch, binnen het koppel	6	9	4	7	2	8	5	5	5	4	8	3	66
IFG: psychisch, tegen afstammelingen									1				1
IFG: psychisch, tegen andere leden												1	1
IFG: economisch, binnen het koppel	1												1
IFG: economisch, tegen andere leden	1	1	1					1				2	6

FE Hormonen en doping

	Jun	Sep	Totaal
Humane doping	1	1	2



FE Drugs

	Jan	Feb	Maa	Apr	Mei	Jun	Jul	Aug	Sep	Okt	Nov	Dec	Totaal
Verkoop van cocaïne		2				1	3		1	1		1	9
Import-export van cocaïne		1								1			2
Productie van synthetische drugs										1			1
Verkoop van synthetische drugs	1	1	4				1		2	2		1	12
Productie van cannabis (teelt)			2	1	1			2	2	1	1	1	11
Verkoop van cannabis in grote hoeveelheid						1							1
Import-export van heroïne	1											1	2
Verkoop-handel van heroïne		1				1	1					1	4

FE Mensenhandel

	Sep	Nov	Dec	Totaal
Mensenhandel - economische uitbuiting	1			1
Mensenhandel - seksuele uitbuiting	1	2	1	4



FE Geweld in de publieke ruimte

	Jan	Feb	Maa	Apr	Mei	Jun	Jul	Aug	Sep	Okt	Nov	Dec	Totaal
Fysiek geweld (openbaar vervoer)	1				1	2		1	2	1	1	1	10
Fysiek geweld (openbare weg)	9	9	7	9	8	9	16	13	10	8	11	6	115
Fysiek geweld (andere openbare plaats)						2	1	1		1	1		6
Fysiek geweld (publiek toegankelijke plaats)	2	2	2	3	13	5	4	4	4	3	5	4	51
Seksueel geweld (openbaar vervoer)			1			1					1		3
Seksueel geweld (openbare weg)	1		5		2	3	2	1		2			16
Seksueel geweld (andere openbare plaats)									1				1
Seksueel geweld (publiek toegankelijke plaats)		1			2	1	3		2		1		10
Psychisch geweld (openbaar vervoer)							1			1		2	4
Psychisch geweld (openbare weg)	4	2	4	3	5	3	5	3	7	9	2	5	52
Psychisch geweld (andere openbare plaats)								2		1		1	4
Psychisch geweld (publiek toegankelijke plaats)	1	3	1	1	5	2	3	2	2			3	23
Diefstal gewapenderhand (openbare weg)						1			1			1	3
Diefstal gewapenderhand (publiek toegank. plaats)									1				1
Diefstal geweld zonder wapen (openbaar vervoer)			1			1		1	1				4
Diefstal geweld zonder wapen (openbare weg)				1	1						2		4
Diefstal geweld zonder wapen (and. openb. plaats)						1	1				1		3
Diefstal geweld zonder wapen (pub. toegank. pl.)		1				1	1	1					4

FE Andere

	Jan	Feb	Maa	Apr	Mei	Jun	Jul	Aug	Sep	Okt	Nov	Dec	Totaal
Nepagenten								1					1
Cyberbelaging		2	5	3	2	1		2	2	3	1		21
Identiteitsfraude	7	9	7	6	2	8	4	9	8	5	5	11	81



2023

CF Diefstal vervoermiddel

	Jan	Feb	Maa	Apr	Mei	Jun	Jul	Aug	Sep	Okt	Nov	Dec	Totaal
Autodiefstal					1	1	3			1	1		7
Motodiefstal								1					1
Bromfietsdiefstal	2		1		1	1			1	2	2	2	12
Fietsdiefstal	6	12	12	8	13	16	9	13	15	11	11	4	130

CF Inbraak

	Jan	Feb	Maa	Apr	Mei	Jun	Jul	Aug	Sep	Okt	Nov	Dec	Totaal
Woninginbraak	17	7	6	5	9	9	12	7	5	3	10	15	105
Inbraak in bedrijf of handelszaak	22		2	4	10	3	3	3	6		1	5	59
Inbraak in openbare of overheidsinstelling	1	1	3	1	3			1	1		3	3	17
Ramkraak												1	1
Inbraak in gebouw (totaal)	40	8	11	10	22	12	15	11	12	3	14	23	181

CF Diefstal andere

	Jan	Feb	Maa	Apr	Mei	Jun	Jul	Aug	Sep	Okt	Nov	Dec	Totaal
Diefstal gewapenderhand	1							1		1			3
Diefstal met geweld zonder wapen	4	3	2	1	3	3	4	3	3	4		3	33
Diefstal uit of aan voertuig	5	5	11	9	9	12	3	9	8	16	5	8	100
Diefstal van wapens en explosieven					1					1			2
Steaming										1			1
Grijpdiefstal	2		2					1		1	2	1	9
Zakkenrollerij	5	5		2	2	2	1	2	2	2	3	1	27
Winkeldiefstal	9	11	11	7	13	11	9	5	18	5	12	6	117
Diefstal met list	2	1		2	1	1	2		1	1		1	12
Metaaldiefstal	1	1	3		2			2	1	1	1	1	13
Werfdiefstal	1					4		2	1		1		9
Home-invasie	1												1
Dierendiefstal					1								1



ICT-criminaliteit

	Jan	Feb	Maa	Apr	Mei	Jun	Jul	Aug	Sep	Okt	Nov	Dec	Totaal
Betaalkaartfraude	2	2			2							1	7
Phishing	7	9	8	9	2	1	5	10	13	9	9	6	88
Ransomware									1	1			2
Shouldersurfing	1	1											2
Skimming					1							1	2

CF Andere

	Jan	Feb	Maa	Apr	Mei	Jun	Jul	Aug	Sep	Okt	Nov	Dec	Totaal
Geweld tegen beroepen van algemeen belang	1	4	1			1	1	5	2	1			16
Groepsverkrachting					1	1							2
Graffiti				1	1	1		1		1	1		6
Beschadiging van auto	8	8	13	19	13	12	17	9	14	18	11	13	155

FE Intrafamiliaal geweld (IFG)

	Jan	Feb	Maa	Apr	Mei	Jun	Jul	Aug	Sep	Okt	Nov	Dec	Totaal
IFG: fysiek, binnen het koppel	11	11	13	7	8	9	12	20	17	14	10	17	149
IFG: fysiek, tegen afstammelingen		1	4	1	1	2	1	4	2	2	1	1	20
IFG: fysiek, tegen andere leden		4	4	3	2	1	1	5	3	3	2	3	31
IFG: seksueel, binnen het koppel				1	1		2		1				5
IFG: psychisch, binnen het koppel	6	5	5	5	4	4	5	6	2	5	4	4	55
IFG: psychisch, tegen afstammelingen				1			2						3
IFG: psychisch, tegen andere leden		2		1		1	2						6
IFG: economisch, binnen het koppel					1				1				2
IFG: economisch, tegen andere leden		2	1	1	1			1	3				9

FE Hormonen en doping

	Apr	Totaal
Humane doping	1	1



FE Drugs

	Jan	Feb	Maa	Apr	Mei	Jun	Sep	Okt	Nov	Dec	Totaal
Verkoop van cocaïne	1	1		1		1	1	1	3	1	10
Import-export van synthetische drugs	1										1
Verkoop van synthetische drugs	1	1	1	4	1	1	3		4		16
Productie van cannabis (teelt)				1			2				3
Import-export van heroïne		1									1
Verkoop-handel van heroïne		1	1								2

FE Mensenhandel

	Jan	Aug	Totaal
Mensenhandel - seksuele uitbuiting	1	1	2

FE Geweld in de publieke ruimte

	Jan	Feb	Maa	Apr	Mei	Jun	Jul	Aug	Sep	Okt	Nov	Dec	Totaal
Fysiek geweld (openbaar vervoer)			1	1	1	1	2	2	1				9
Fysiek geweld (openbare weg)	14	12	8	10	9	12	8	10	15	11	11	8	128
Fysiek geweld (andere openbare plaats)	1		1	1	1		1	2	2	3			12
Fysiek geweld (publiek toegankelijke plaats)		2	2	4	2	6	4	2	1	5	1	6	35
Seksueel geweld (openbaar vervoer)					1		1				1		3
Seksueel geweld (openbare weg)			1		2			1		1			5
Seksueel geweld (publiek toegankelijke plaats)	1		1		1		1	1				1	6
Psychisch geweld (openbaar vervoer)	1				1	2			1				5
Psychisch geweld (openbare weg)	9	5	3	6	5	7	2	3	8	6	5	3	62
Psychisch geweld (andere openbare plaats)		1	1					1		2	1	1	7
Psychisch geweld (publiek toegankelijke plaats)	2	1	1	2	2	2	3	1	2	3	3	1	23
Diefstal gewapenderhand (openbare weg)								1					1
Diefstal geweld zonder wapen (openbare weg)	2	1						1		1		2	7
Diefstal geweld zonder wapen (and. openb. plaats)		1											1
Diefstal geweld zonder wapen (pub. toegank. pl.)	1		1				1		1				4

**FE Andere**

	Jan	Feb	Maa	Apr	Mei	Jun	Jul	Aug	Sep	Okt	Nov	Dec	Totaal
Terrorisme, extremisme en radicalisme				1									1
Cyberbelaging		2	2	2		5	1	1	4	1	1	4	23
Identiteitsfraude	12	10	7	10	13	8	9	9	13	12	7	11	121

POLITIËLE CRIMINALITEITSSTATISTIEKEN

PLEEGPLAATS: POLITIEZONE

PZ GETEVALLEI

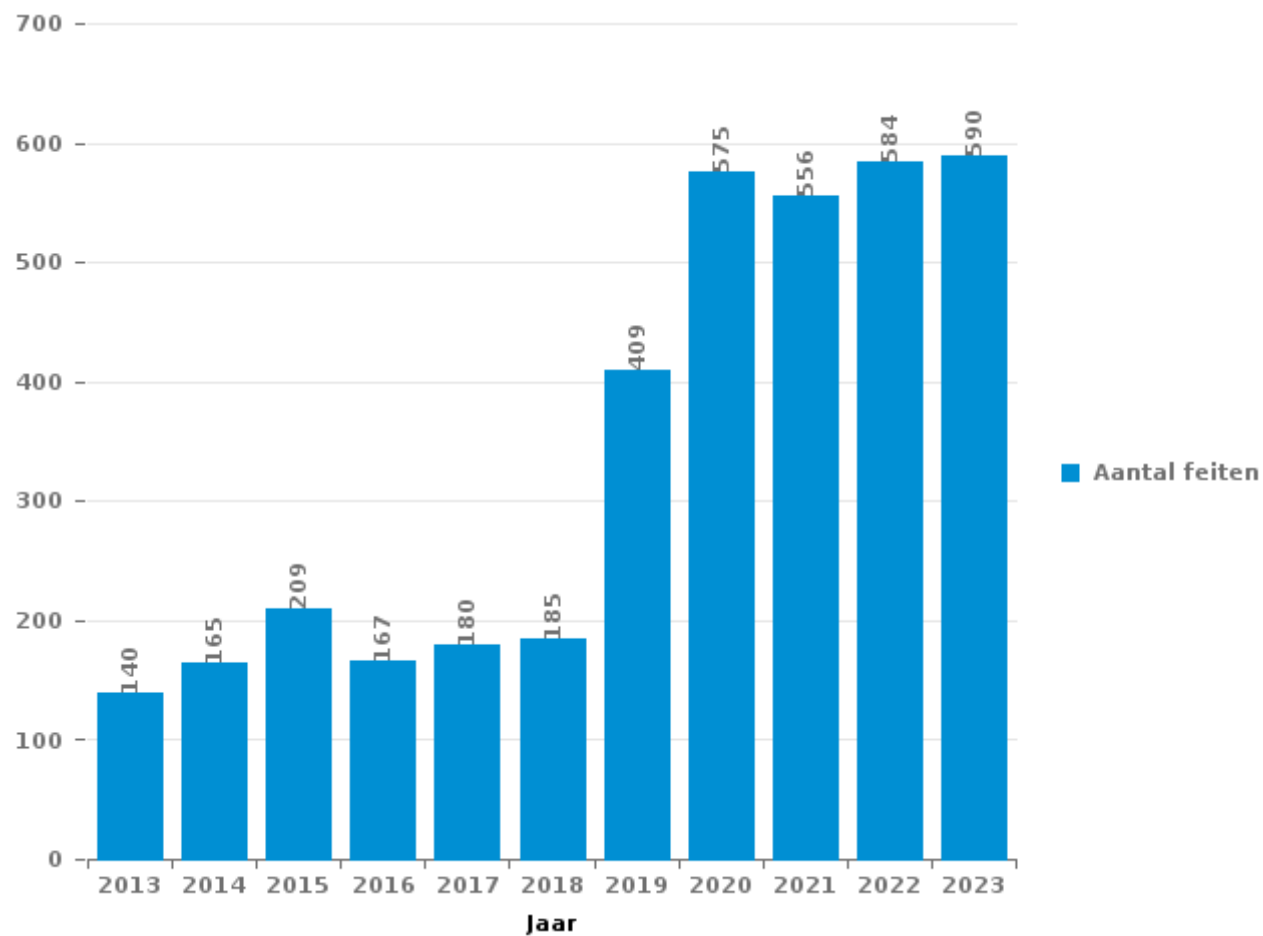
DEEL III : ICT



PZ GETEVALLEI

Totaal aantal misdrijven met een ICT/online element sinds 2013

(deze cijfers kunnen een onderschatting zijn, dit afhankelijk van vattingspraktijken en technische beperkingen)





ICT/online-crime in strikte zin

Inbreuken (exhaustief)

	2013	2014	2015	2016	2017	2018	2019	2020	2021	2022	2023
Informaticacriminaliteit: Hacking:	7	6	18	14	18	12	30	27	12	21	17
Informaticacriminaliteit: Informaticabedrog:	43	51	69	46	47	52	141	263	310	291	233
Informaticacriminaliteit: Sabotage:	7	2	2		3		1	3			
Informaticacriminaliteit: Valsheid in informatica:	1	4	4	2			1	5	4	1	3
Misd. tegen andere morele waarden en gevoelens: Schenden van communicatie door particulier:	4	1				1	3	1	1		3
Totaal:	62	64	93	62	68	65	176	299	327	313	256

Criminele figuren (apart bekijken - niet optellen met iets anders - risico op dubbeltelling!)

	2013	2014	2015	2016	2017	2018	2019	2020	2021	2022	2023
Betaalkaartfraude	17	14	22	12	18	11	33	17	20	19	7
Phishing	1	1	1	1	1	4	25	150	155	124	88
Ransomware					4		2			3	2
Shouldersurfing	1	1				5	10	3	4	1	2
Skimming	1	1	1	2			3	1	1	1	2



ICT/online-crime in ruime zin

Inbreuken (enkel als feitcode bestaat)

	2013	2014	2015	2016	2017	2018	2019	2020	2021	2022	2023
Bedrog: Oplichting: Internetfraude	56	66	93	81	94	89	206	265	189	215	275
Misd. tegen andere morele waarden en gevoelens: Cyberlokking (lokken van minderjarige via ICT):			1	6	3	2				1	
Misd. tegen de veiligheid van de staat: Terrorisme: Verspreiden boodschap die aanzet tot terrorisme			1			1					
Wapens en springstoffen: Andere: Verkoop per postorder/ internet van ander wapen							1				
Wapens en springstoffen: Andere: Verkoop per postorder/ internet van vuurwapen						1	1				
Zedenmisdrijven: Aanzetting tot ontucht: Reclame via ICT voor ontucht							1				
Zedenmisdrijven: Grooming (contact via ICT met minderjarige < 16 j):					2	2	1	1	1		
Zedenmisdrijven: Kinderpornografie: Toegang kinderporno via technologie					2	1		1		1	
Zedenmisdrijven: Voyeurisme: Verspreiding opname naaktheid of intimiteit					3	4	2	5	4	4	
Totaal:	56	66	95	87	104	100	212	272	194	221	275

Criminele figuren (apart bekijken - niet optellen met iets anders - risico op dubbeltelling!)

	2013	2014	2015	2016	2017	2018	2019	2020	2021	2022	2023
Cyberbelaging	26	34	17	8	9	14	12	13	20	21	23

POLITIËLE CRIMINALITEITSSTATISTIEKEN

PLEEGPLAATS: POLITIEZONE

PZ GETEVALLEI

DEEL IV : BESTEMMING PLAATS



PZ GETEVALLEI

Diefstal en afpersing

	2000	2013	2014	2015	2016	2017	2018	2019	2020	2021	2022	2023
Woning: huis	257	290	298	359	270	253	216	217	151	121	200	117
Winkel	247	231	264	227	190	210	178	169	135	139	174	163
Openbare weg	303	248	239	255	186	165	152	174	129	122	142	125
Parking	121	69	79	78	39	40	37	41	38	38	37	39
Spoorwegstation / busstation / metrostation	53	51	50	45	52	118	55	32	42	44	71	28
Woning: appartement	54	53	57	70	58	57	65	36	49	35	45	34
Onbekend	104	46	32	31	37	35	45	64	39	36	72	64
Woning: onbepaald	55	48	37	65	52	41	46	27	23	26	28	31
Bedrijf	63	65	36	34	22	43	14	21	11	11	17	21
Horeca	51	47	24	37	37	31	27	32	10	10	12	29
Woning: aanhorigheid	21	38	26	20	31	45	34	20	23	23	20	15
Woning: oprit	27	32	38	40	24	26	12	16	19	17	30	31
Fietsenstandplaats	11	17	14	24	11	11	19	25	32	23	49	35
Onderwijsinstelling	39	25	28	30	24	24	30	20	12	8	12	15
Woning: garage	21	15	30	19	21	28	19	18	14	16	12	14
Terrein	16	28	25	19	11	10	13	24	28	14	21	9
Ziekenhuis	12	18	18	30	12	16	14	15	10	13	2	9
Sportinfrastructuur	28	25	14	19	15	11	11	15	2	6	6	8
Werf	18	22	18	25	11	9	20	11	5	8	3	7
Andere	9	20	9	11	14	15	18	13	8	10	15	13
Recreatie en cultuur	25	17	10	17	16	13	17	10	5	4	3	9
Openbare dienst	13	19	13	12	6	11	11	17	6	7	5	5
Rusthuis	3	6	13	17	15	15	17	13	6	7	3	8
Vervoermiddel: trein / tram / metrotrein	3	10	8	8	3	11	6	15	6	6	4	4
Dienst	5	12	6	9	7	9	2	6	4	8	4	3
Benzinestation	2	4	13	6	5	3	6	5	4	7	3	2
Vervoermiddel: auto	13	6	3	6	11	3	2	1	5	4	4	2
Begraafplaats	2	7	4	3	2	17	3	7	3	5	5	1
Bank / financiële instelling	5	8	3	12	4	7		4	7	1	3	1
Dokter / tandarts / apotheker	2	5	6	2	3	4	3	5	3	6	4	7
Vervoermiddel: vrachtwagen	3	1	6	8	9	3	1	5	3	3	3	3
Woning: andere	1	6	5	5	6	6	3	4		2	6	1
Religieus gebouw	5	11	3	2	4	2	2	1	3	2	5	4
Stadion	9	5	3	1	2	5	4	1	2	1	1	1
Vervoermiddel: andere	1	2	2	2	5	3	4	1	2	3		6
Bestuurlijk gebouw	3	3	2	1	6	2	2	3	1	3	2	
Luchthaven		4	5	8	5		1		2			
Bushalte / tramhalte		1	3	1	2	4	1		2		3	2
Vervoermiddel: autobus / autocar		3	3	1	2		3	2			2	1
Militaire installatie	1	2	1	1	4	1	3				2	
Bankautomaat		3	3	2		1						
Ontuchthuis	1										1	
Waterlopen en zeeën	1											
Totaal	1.608	1.523	1.451	1.562	1.234	1.308	1.116	1.090	844	789	1.031	867



PZ GETEVALLEI

Beschadigen van eigendom

	2000	2013	2014	2015	2016	2017	2018	2019	2020	2021	2022	2023
Openbare weg	112	170	170	156	134	126	144	121	120	97	131	118
Woning: hoofdverblijf	36	74	80	79	65	69	85	67	75	73	89	71
Parking	39	61	39	35	52	43	31	39	24	26	39	44
Woning: onbepaald	8	23	23	15	19	12	13	13	9	14	16	23
Terrein	12	11	20	14	17	8	12	20	15	11	23	5
Onbekend	11	12	16	7	11	7	11	10	18	21	25	16
Woning: oprit	6	18	18	13	15	11	13	16	15	7	12	9
Woning: tuin	6	12	19	8	3	8	13	14	11	10	16	3
Winkel	10	8	6	6	4	4	7	4	8	13	3	7
Onderwijsinstelling	1	5	9	7	3	5	16	4	4	7	8	9
Woning: garage	7	12	16	4	5	1	2	5	6	6	2	7
Bedrijf	4	7	7	9	4	7	11	5	1	4	3	2
Openbare dienst	2	26		6	1	3	4	4		4	5	4
Horeca	8	5	8	5	3	7	2	6	3	3	5	3
Andere	4	7	4	8	3	4	7	7	2	3	3	5
Spoorwegstation / busstation / metrostation	11	8	2	3	1	3	5	7	1	3	6	5
Woning: aanhorigheid	9	1	6	11	7	4	6	1	1	5	2	2
Politiebureau	1	6	1	3	2	3	4	2	4	3	7	8
Recreatie en cultuur	4	1	2	4	4	2	6	5	3	3	4	3
Sportinfrastructuur	4	11	4	2	4	1	1	4		1	5	4
Religieus gebouw	2	2	5	5	3	4	8		1	2	4	2
Ziekenhuis	2	1	1	1	1	4	1	2	6	1	1	2
Begraafplaats		1	3		4	1	3	1	1	2		2
Dienst		3			3	2	1	1	1	2	3	2
Bestuurlijk gebouw	1	2	1	2	6				2	1	1	
Bushalte / tramhalte		1		2	3	4		1			2	3
Vervoermiddel: auto	5	4	1		1	1		2			1	1
Woning: tweede verblijf	2	2	2				1	1	1	2	1	4
Stadion	2	2	2			2	3		1		1	
Werf	2		1	1	3		1	1	1		1	2
Militaire installatie				6	1	2					1	
Vervoermiddel: andere		2	1	1	2				1		2	1
Benzinestation	2	1		1				2			3	
Luchthaven		1	1	2	2	1						
Bank / financiële instelling			2	2	1				1			
Rusthuis					2	1		1	1	1		
Dokter / tandarts / apotheker		1	1	1		1	1					
Fietsenstandplaats							1	1	1	1	1	
Vervoermiddel: trein / tram / metrotrein	1			1				1				
Waterlopen en zeeën		1					1					
Totaal	314	502	471	420	389	351	414	368	338	326	426	367



PZ GETEVALLEI

Misdrijven tegen de lichamelijke integriteit

	2000	2013	2014	2015	2016	2017	2018	2019	2020	2021	2022	2023
Woning	107	194	179	201	176	185	203	178	189	180	200	221
Openbare weg	66	87	111	100	102	89	106	96	96	84	115	130
Horeca	31	16	13	13	15	20	14	10	6	3	9	16
Onderwijsinstelling	8	11	8	9	6	12	14	11	10	16	16	11
Onbekend	18	8	5	4	7	8	5	11	9	17	19	17
Parking	4	8	6	7	4	5	8	5	3	5	4	7
Spoorwegstation / busstation / metrostation	1	5	5	2	9	5	6	8	6	4	8	3
Recreatie en cultuur	3	4	8	4	5	3	4	6	3	3	11	1
Ziekenhuis	3	3	4	5	2	4	4	4	5	5	9	3
Winkel		3	4	3	5	3	2	2	7	4	8	3
Bedrijf	1	2	4	3	5		3	1	4	3	5	6
Woning: oprit	3	1	6	6	5	4	3	2	1	1	1	2
Woning: tuin	2	4	1	1	4	6	1	3	4	1	6	2
Terrein	2	5	2	4	2	2	3	4	4	2	2	1
Sportinfrastructuur	6	5	1	4	3		2	3	3	2	3	
Openbare dienst		3	1	1	1	1		2	2	2	1	8
Vervoermiddel: trein / tram / metrotrein		2	1	6	1	1	4	3	1	1	1	1
Andere	1	2	3	1		1	2	2	3		3	1
Stadion	2	4	1	3	1	1	2	4				
Rusthuis		2	2	1	1	1	1	2	2	1	2	2
Politiebureau	1	1	1	2			3	1	1	1	3	1
Dienst		1	2		1	1					2	1
Vervoermiddel: autobus / autocar							2		2			2
Benzinestation	1	1						1		1	1	
Bushalte / tramhalte						1	1	1		1	1	
Vervoermiddel: andere			1				1		1			1
Bestuurlijk gebouw			1			1					1	
Dokter / tandarts / apotheker			1		1		1					
Bank / financiële instelling								1			1	
Luchthaven			1				1					
Religieus gebouw			1						1			
Totaal	260	372	373	380	356	354	396	361	363	337	432	440

POLITIËLE CRIMINALITEITSSTATISTIEKEN

PLEEGPLAATS: POLITIEZONE

PZ GETEVALLEI

DEEL V : POLITIEZONE VS TYPOLOGIE



GEREGISTREERDE CRIMINALITEIT: POLITIEZONE vs TYPOLOGIE

Typologie van de zone: Categorie 4

Politiezone
BERLAAR - NIJLEN
BODUKAP
BUGGENHOUT - LEBBEKE
CENTRE ARDENNE
CONDROZ-FAMENNE
FAGNES
GERAARDSBERGEN - LIERDE
GRENSLEIE
HERKO
HERMETON ET HEURE
HESBAYE
HESBAYE OUEST
LA MAZERINE
MIDOW
MIRA
ORNEAU-MEHAIGNE
OTTIGNIES - LOUVAIN-LA-NEUVE
POL AMOW
POLDER
POLICE DES HAUTS-PAYS
POLITIEZONE ARRO IEPER
POLITIEZONE BRT
POLITIEZONE HEIST
POLITIEZONE K-L-M
POLITIEZONE MAASLAND
POLITIEZONE NOORDERKEMPEN



GEREGISTREERDE CRIMINALITEIT: POLITIEZONE vs TYPOLOGIE

Politiezone
POLITIEZONE RUPEL
POLITIEZONE SCHELDE - LEIE
POLITIEZONE SPOORKIN
POLITIEZONE TARL
POLITIEZONE WESER-GÖHL
PZ BERINGEN/HAM/TESSENDERLO
PZ BERLARE/ZELE
PZ BILZEN/HOESLIT/RIEMST
PZ BLANKENBERGE/ZUIENKERKE
PZ BOORTMEERBEEK-HAACHT-KEERBERGEN
PZ DENDERLEEUV/HAALTERT
PZ DRUIVENSTREEK
PZ ERPE-MERE/LEDE
PZ GETEVALLEI
PZ HAMME/WAASMUNSTER
PZ HAMONT-ACHEL/PELT
PZ HEUSDEN-ZOLDER
PZ KRUIBEKE/TEMSE
PZ LANAKEN/MAASMECHELEN
PZ LOMMEL
PZ NINOVE
PZ VOER EN DIJLE
PZ WAASLAND-NOORD
PZ WETTEREN LAARNE WICHELEN
PZ ZWIJNDRECHT
SAMSOM
VOORKEMPEN
ZONE BASSE MEUSE



GEREGISTREERDE CRIMINALITEIT: POLITIEZONE vs TYPOLOGIE

Politiezone
ZONE DE POLICE DES 3 VALLEES
ZONE DES ARCHES
ZONE HAUTE-MEUSE
ZONE OUEST BRABANT WALLON
ZOTTEGEM HERZELE S1LHOUTEM
ZP BERNISSART/PERUWELZ
ZP BINCHE-ANDERLUES-LERMES
ZP HAUTE SENNE



GEREGISTREERDE CRIMINALITEIT: POLITIEZONE vs TYPOLOGIE

Typologie van de zone: Categorie 4

Criminele figuur / Fenomeen	Niveau	% 2019 - 2020	% 2020 - 2021	% 2021 - 2022
Autodiefstal	POLITIEZONE	-23,1%	-20,0%	112,5%
	TYOLOGIE	-30,9%	-9,6%	16,8%
Motodiefstal	POLITIEZONE	50,0%	-33,3%	250,0%
	TYOLOGIE	-36,3%	-10,3%	28,8%
Carjacking	POLITIEZONE	/	/	/
	TYOLOGIE	-36,7%	3,2%	-25,0%
Homejacking	POLITIEZONE	-100,0%	/	/
	TYOLOGIE	-40,0%	22,2%	-18,2%
Garagediefstal	POLITIEZONE	-100,0%	/	/
	TYOLOGIE	-61,7%	-1,8%	14,3%
Bromfietsdiefstal	POLITIEZONE	-35,7%	11,1%	-10,0%
	TYOLOGIE	-30,8%	-5,1%	32,3%
Fietsdiefstal	POLITIEZONE	-2,0%	-16,0%	32,2%
	TYOLOGIE	-27,2%	3,2%	15,7%
Woninginbraak	POLITIEZONE	-16,5%	-18,4%	47,6%
	TYOLOGIE	-30,5%	-9,4%	33,2%
Inbraak in bedrijf of handelszaak	POLITIEZONE	-47,5%	76,2%	-16,2%
	TYOLOGIE	-35,0%	-10,7%	2,0%
Inbraak in openbare of overheidsinstelling	POLITIEZONE	-61,5%	-20,0%	12,5%
	TYOLOGIE	-18,4%	-24,3%	-2,9%
Ramkraak	POLITIEZONE	/	/	/
	TYOLOGIE	-64,0%	-44,4%	0,0%



GEREGISTREERDE CRIMINALITEIT: POLITIEZONE vs TYPOLOGIE

Criminele figuur / Fenomeen	Niveau	% 2019 - 2020	% 2020 - 2021	% 2021 - 2022
Inbraak in gebouw (totaal)	POLITIEZONE	-25,9%	-8,2%	31,5%
	TYPOLGIE	-30,4%	-10,7%	26,5%
Diefstal gewapenderhand	POLITIEZONE	-42,9%	0,0%	0,0%
	TYPOLGIE	-16,5%	-16,0%	3,0%
Diefstal met geweld zonder wapen	POLITIEZONE	-53,7%	63,2%	29,0%
	TYPOLGIE	-21,4%	2,9%	24,7%
Diefstal uit of aan voertuig	POLITIEZONE	3,0%	-15,7%	43,0%
	TYPOLGIE	-29,7%	-2,4%	4,8%
Sacjacking uit auto	POLITIEZONE	/	/	/
	TYPOLGIE	-100,0%	/	0,0%
Diefstal van wapens en explosieven	POLITIEZONE	0,0%	0,0%	20,0%
	TYPOLGIE	-33,0%	1,1%	0,0%
Steaming	POLITIEZONE	/	/	0,0%
	TYPOLGIE	30,0%	-46,2%	42,9%
Handtasroof	POLITIEZONE	/	-100,0%	/
	TYPOLGIE	-42,1%	-31,8%	106,7%
Grijpdiefstal	POLITIEZONE	85,7%	-30,8%	-22,2%
	TYPOLGIE	-39,1%	-20,9%	86,8%
Zakkenrollerij	POLITIEZONE	-71,4%	85,7%	-19,2%
	TYPOLGIE	-58,9%	-7,0%	64,3%
Winkeldiefstal	POLITIEZONE	2,9%	-0,9%	26,4%
	TYPOLGIE	-15,1%	7,0%	22,2%
Diefstal met list	POLITIEZONE	-50,0%	83,3%	-27,3%
	TYPOLGIE	-37,3%	-5,7%	14,6%



GEREGISTREERDE CRIMINALITEIT: POLITIEZONE vs TYPOLOGIE

Criminele figuur / Fenomeen	Niveau	% 2019 - 2020	% 2020 - 2021	% 2021 - 2022
Metaaldiefstal	POLITIEZONE	-47,8%	-66,7%	175,0%
	TYOLOGIE	-31,0%	12,2%	60,2%
Werfdiefstal	POLITIEZONE	-64,3%	60,0%	-25,0%
	TYOLOGIE	-9,4%	-6,8%	27,6%
Home-invasion	POLITIEZONE	-100,0%	/	-100,0%
	TYOLOGIE	-38,1%	23,1%	-15,6%
Dierendiefstal	POLITIEZONE	100,0%	-58,3%	0,0%
	TYOLOGIE	-19,4%	-22,4%	-9,6%
Ladingdiefstal	POLITIEZONE	200,0%	-33,3%	-100,0%
	TYOLOGIE	-17,0%	-41,5%	11,8%
Betaalkaartfraude	POLITIEZONE	-48,5%	17,6%	-5,0%
	TYOLOGIE	-30,6%	-19,5%	46,5%
Phishing	POLITIEZONE	500,0%	3,3%	-20,0%
	TYOLOGIE	171,2%	14,6%	2,5%
Ransomware	POLITIEZONE	-100,0%	/	/
	TYOLOGIE	-36,0%	87,5%	-13,3%
Shouldersurfing	POLITIEZONE	-70,0%	33,3%	-75,0%
	TYOLOGIE	-63,0%	-27,8%	1,5%
Skimming	POLITIEZONE	-66,7%	0,0%	0,0%
	TYOLOGIE	-21,8%	-54,4%	151,6%
Geweld tegen beroepen van algemeen belang	POLITIEZONE	-36,8%	-16,7%	120,0%
	TYOLOGIE	-6,9%	6,0%	16,7%
Groepsverkrachting	POLITIEZONE	-100,0%	/	/
	TYOLOGIE	20,7%	-31,4%	12,5%



GEREGISTREERDE CRIMINALITEIT: POLITIEZONE vs TYPOLOGIE

Criminele figuur / Fenomeen	Niveau	% 2019 - 2020	% 2020 - 2021	% 2021 - 2022
Graffiti	POLITIEZONE	-20,0%	-50,0%	83,3%
	TYPOLOGIE	3,0%	-27,3%	47,7%
Beschadiging van auto	POLITIEZONE	-10,1%	-11,2%	17,8%
	TYPOLOGIE	-20,5%	1,8%	2,2%
Steekpartij	POLITIEZONE	0,0%	300,0%	-50,0%
	TYPOLOGIE	5,9%	3,7%	9,8%
IFG: fysiek, binnen het koppel	POLITIEZONE	0,8%	-11,9%	16,9%
	TYPOLOGIE	-9,1%	2,8%	9,8%
IFG: fysiek, tegen afstammelingen	POLITIEZONE	69,2%	-13,6%	-15,8%
	TYPOLOGIE	-4,6%	9,3%	4,3%
IFG: fysiek, tegen andere leden	POLITIEZONE	-19,2%	-23,8%	93,8%
	TYPOLOGIE	-9,6%	7,6%	0,6%
IFG: seksueel, binnen het koppel	POLITIEZONE	0,0%	-100,0%	/
	TYPOLOGIE	2,4%	11,6%	12,5%
IFG: seksueel, tegen afstammelingen	POLITIEZONE	75,0%	-14,3%	-100,0%
	TYPOLOGIE	26,7%	-10,8%	-58,8%
IFG: seksueel, tegen andere leden	POLITIEZONE	/	/	/
	TYPOLOGIE	-12,5%	-7,1%	-23,1%
IFG: psychisch, binnen het koppel	POLITIEZONE	-13,2%	-21,2%	26,9%
	TYPOLOGIE	-3,4%	7,5%	-1,2%
IFG: psychisch, tegen afstammelingen	POLITIEZONE	-100,0%	/	-75,0%
	TYPOLOGIE	24,4%	14,9%	7,9%
IFG: psychisch, tegen andere leden	POLITIEZONE	0,0%	50,0%	-66,7%
	TYPOLOGIE	2,6%	-7,3%	9,5%



GEREGISTREERDE CRIMINALITEIT: POLITIEZONE vs TYPOLOGIE

Criminele figuur / Fenomeen	Niveau	% 2019 - 2020	% 2020 - 2021	% 2021 - 2022
IFG: economisch, binnen het koppel	POLITIEZONE	0,0%	50,0%	-66,7%
	TYPOLGIE	-3,9%	-1,2%	2,6%
IFG: economisch, tegen afstammelingen	POLITIEZONE	/	/	/
	TYPOLGIE	21,1%	8,7%	-30,0%
IFG: economisch, tegen andere leden	POLITIEZONE	0,0%	0,0%	20,0%
	TYPOLGIE	-34,3%	2,4%	19,9%
Humane doping	POLITIEZONE	/	/	0,0%
	TYPOLGIE	-20,5%	-12,4%	-18,8%
Illegale vetmesting	POLITIEZONE	/	/	/
	TYPOLGIE	162,5%	-14,3%	-11,1%
Verkoop van cocaïne	POLITIEZONE	-50,0%	40,0%	28,6%
	TYPOLGIE	-1,5%	2,7%	15,1%
Import-export van cocaïne	POLITIEZONE	/	/	/
	TYPOLGIE	-25,7%	-35,8%	28,8%
Productie van synthetische drugs	POLITIEZONE	/	/	-50,0%
	TYPOLGIE	4,2%	32,0%	-39,4%
Import-export van synthetische drugs	POLITIEZONE	/	-100,0%	/
	TYPOLGIE	-40,0%	-9,5%	47,4%
Verkoop van synthetische drugs	POLITIEZONE	0,0%	0,0%	9,1%
	TYPOLGIE	-6,8%	-9,8%	14,3%
Productie van cannabis (teelt)	POLITIEZONE	100,0%	-50,0%	1.000,0%
	TYPOLGIE	-5,6%	-16,0%	-5,4%
Import-export van cannabis in grote hoeve.	POLITIEZONE	/	/	/
	TYPOLGIE	44,4%	-61,5%	40,0%



GEREGISTREERDE CRIMINALITEIT: POLITIEZONE vs TYPOLOGIE

Criminele figuur / Fenomeen	Niveau	% 2019 - 2020	% 2020 - 2021	% 2021 - 2022
Verkoop van cannabis in grote hoeveelheid	POLITIEZONE	/	-100,0%	/
	TYPOLGIE	14,3%	-4,2%	13,0%
Import-export van heroïne	POLITIEZONE	/	/	/
	TYPOLGIE	130,0%	-56,5%	110,0%
Verkoop-handel van heroïne	POLITIEZONE	66,7%	-60,0%	100,0%
	TYPOLGIE	30,2%	-3,7%	3,8%
Handel en productie van vuurwapen	POLITIEZONE	-75,0%	0,0%	-100,0%
	TYPOLGIE	7,4%	6,9%	-38,7%
Handel en productie van niet-vuurwapen	POLITIEZONE	-100,0%	/	/
	TYPOLGIE	-72,7%	66,7%	60,0%
Mensenhandel - economische uitbuiting	POLITIEZONE	0,0%	-100,0%	/
	TYPOLGIE	-23,1%	40,0%	-7,1%
Mensenhandel - seksuele uitbuiting	POLITIEZONE	/	0,0%	300,0%
	TYPOLGIE	2,3%	81,8%	-22,5%
Fysiek geweld (openbaar vervoer)	POLITIEZONE	-27,3%	-25,0%	66,7%
	TYPOLGIE	-12,4%	12,1%	25,4%
Fysiek geweld (openbare weg)	POLITIEZONE	4,3%	-19,8%	49,4%
	TYPOLGIE	-13,4%	9,4%	7,2%
Fysiek geweld (andere openbare plaats)	POLITIEZONE	-9,1%	10,0%	-45,5%
	TYPOLGIE	-4,6%	6,5%	6,5%
Fysiek geweld (publiek toegankelijke plaats)	POLITIEZONE	-17,9%	-12,5%	82,1%
	TYPOLGIE	-43,0%	11,3%	42,0%
Seksueel geweld (openbaar vervoer)	POLITIEZONE	-50,0%	50,0%	0,0%
	TYPOLGIE	9,8%	14,3%	-7,8%



GEREGISTREERDE CRIMINALITEIT: POLITIEZONE vs TYPOLOGIE

Criminele figuur / Fenomeen	Niveau	% 2019 - 2020	% 2020 - 2021	% 2021 - 2022
Seksueel geweld (openbare weg)	POLITIEZONE	33,3%	-75,0%	1.500,0%
	TYPOLGIE	-16,2%	5,8%	5,2%
Seksueel geweld (andere openbare plaats)	POLITIEZONE	33,3%	0,0%	-75,0%
	TYPOLGIE	-5,3%	3,4%	-13,0%
Seksueel geweld (publiek toegankelijke plaats)	POLITIEZONE	-54,5%	60,0%	25,0%
	TYPOLGIE	-31,5%	23,4%	26,2%
Psychisch geweld (openbaar vervoer)	POLITIEZONE	-71,4%	0,0%	100,0%
	TYPOLGIE	-22,9%	20,0%	0,0%
Psychisch geweld (openbare weg)	POLITIEZONE	0,0%	-15,5%	6,1%
	TYPOLGIE	1,9%	-4,0%	6,2%
Psychisch geweld (andere openbare plaats)	POLITIEZONE	-54,5%	60,0%	-50,0%
	TYPOLGIE	11,5%	-16,2%	-1,5%
Psychisch geweld (publiek toegankelijke plaats)	POLITIEZONE	7,7%	-10,7%	-8,0%
	TYPOLGIE	-17,3%	-0,5%	11,2%
Diefstal gewapenderhand (openbaar vervoer)	POLITIEZONE	/	/	/
	TYPOLGIE	50,0%	-33,3%	75,0%
Diefstal gewapenderhand (openbare weg)	POLITIEZONE	/	100,0%	50,0%
	TYPOLGIE	-13,3%	-21,2%	14,9%
Diefstal gewapenderhand (andere openbare plaats)	POLITIEZONE	/	/	-100,0%
	TYPOLGIE	33,3%	-12,5%	-42,9%
Diefstal gewapenderhand (publiek toegank. plaats)	POLITIEZONE	-83,3%	-100,0%	/
	TYPOLGIE	-23,9%	-19,0%	-7,1%
Diefstal geweld zonder wapen (openbaar vervoer)	POLITIEZONE	-50,0%	0,0%	300,0%
	TYPOLGIE	-10,8%	-30,3%	26,1%



GEREGISTREERDE CRIMINALITEIT: POLITIEZONE vs TYPOLOGIE

Criminele figuur / Fenomeen	Niveau	% 2019 - 2020	% 2020 - 2021	% 2021 - 2022
Diefstal geweld zonder wapen (openbare weg)	POLITIEZONE	-40,0%	166,7%	-50,0%
	TYPOLOGIE	-29,5%	-8,6%	13,5%
Diefstal geweld zonder wapen (and. openb. plaats)	POLITIEZONE	-100,0%	/	200,0%
	TYPOLOGIE	-9,5%	-21,1%	6,7%
Diefstal geweld zonder wapen (pub. toegank. pl.)	POLITIEZONE	-50,0%	25,0%	-20,0%
	TYPOLOGIE	-29,4%	-11,4%	39,0%
Nepagenten	POLITIEZONE	/	-50,0%	0,0%
	TYPOLOGIE	-38,3%	-24,3%	-21,4%
Terrorisme, extremisme en radicalisme	POLITIEZONE	-50,0%	-100,0%	/
	TYPOLOGIE	37,8%	-17,6%	-16,7%
Cyberbelaging	POLITIEZONE	8,3%	53,8%	5,0%
	TYPOLOGIE	-7,9%	7,1%	-0,1%
Identiteitsfraude	POLITIEZONE	18,6%	-31,3%	42,1%
	TYPOLOGIE	30,0%	-2,1%	2,7%

POLITIËLE CRIMINALITEITSSTATISTIEKEN

PLEEGPLAATS: POLITIEZONE

PZ GETEVALLEI

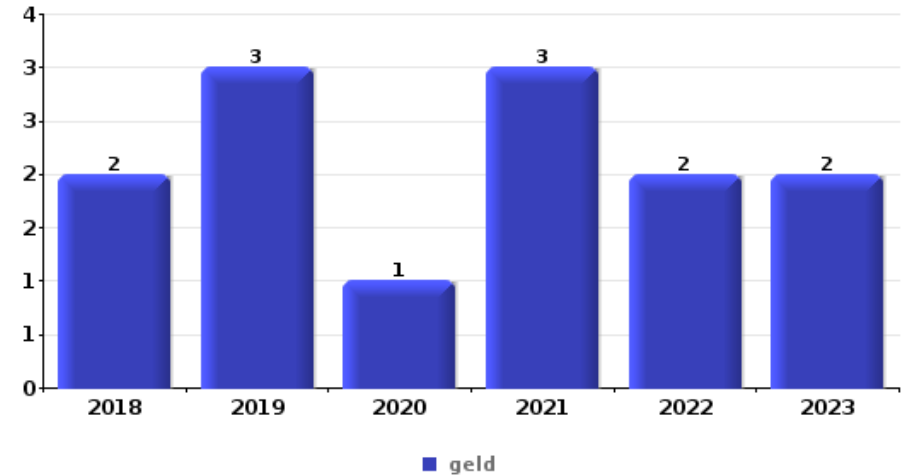
DEEL VI : VOORWERPEN EN VERVOERMIDDELEN



PZ GETEVALLEI

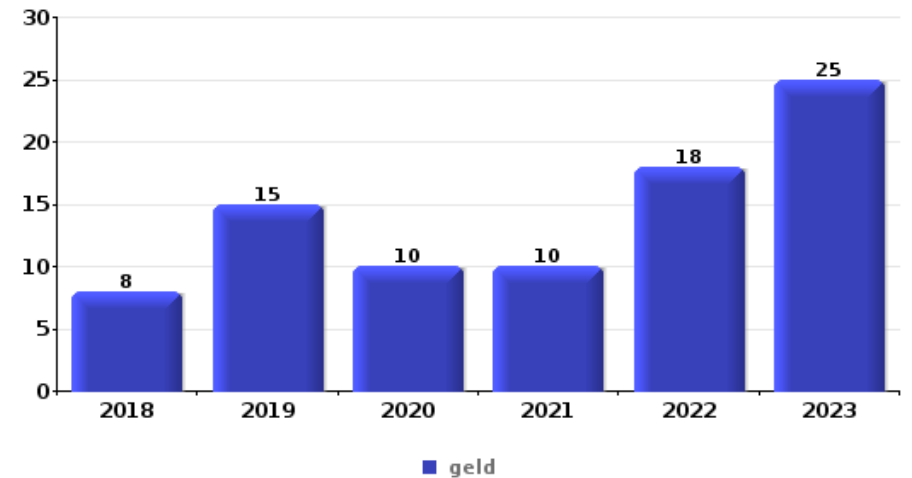
Diefstal gewapenderhand

Top 5 gestolen voorwerpen (obv aantal feiten)		2018	2019	2020	2021	2022	2023
1	geld	2	3	1	3	2	2
2	GSM en toebehoren		2	1	2		2
3	portefeuille	1	2	1	1		1
4	bankkaart / kredietkaart		3		1		1
5	ander officieel document	1	2				
5	identiteitskaart / paspoort		2	1			
5	juweel / uurwerk	1			2		
5	kleding	1	2				
5	sleutel		2				1



Diefstal uit of aan voertuig

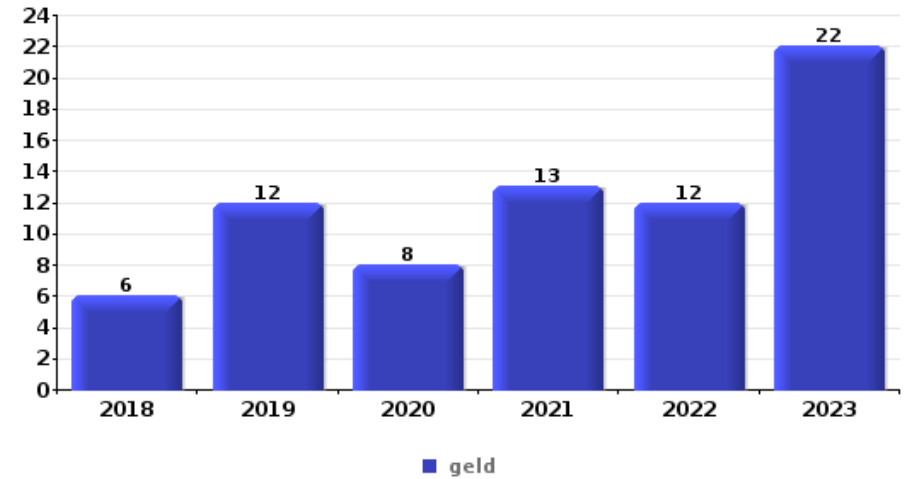
Top 5 gestolen voorwerpen (obv aantal feiten)		2018	2019	2020	2021	2022	2023
1	geld	8	15	10	10	18	25
2	gereedschap	4	8	11	4	25	12
3	rijbewijs	10	11	12	4	9	10
4	identiteitskaart / paspoort	11	11	10	5	9	7
5	bankkaart / kredietkaart	7	8	8	9	5	9





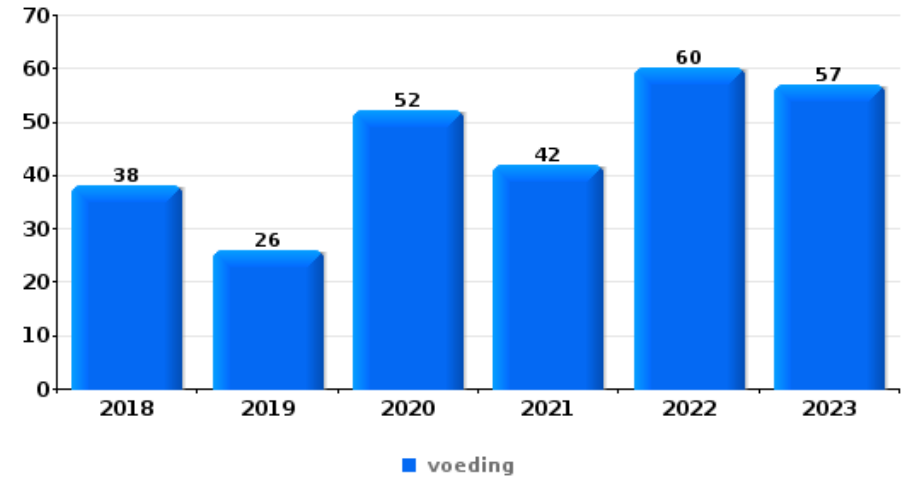
Inbraak in bedrijf of handelszaak

Top 5 gestolen voorwerpen (obv aantal feiten)		2018	2019	2020	2021	2022	2023
1	geld	6	12	8	13	12	22
2	brandkast / geldkoffer / kassa	3	1	2	3	5	8
2	voeding	2	7	3		3	7
4	gereedschap		3	1	4	1	1
5	tabak	1	1	2		2	3



Winkeldiefstal

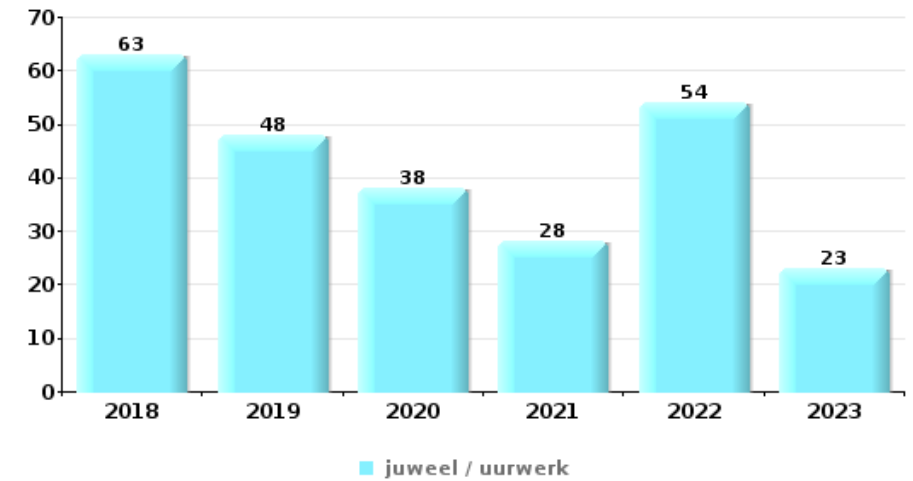
Top 5 gestolen voorwerpen (obv aantal feiten)		2018	2019	2020	2021	2022	2023
1	voeding	38	26	52	42	60	57
2	tabak	25	17	10	21	29	13
3	kleding	20	9	8	17	15	13
4	parfum / schoonheidsproduct	14	9	11	7	18	22
5	multimedia	8	7	14	6	15	4



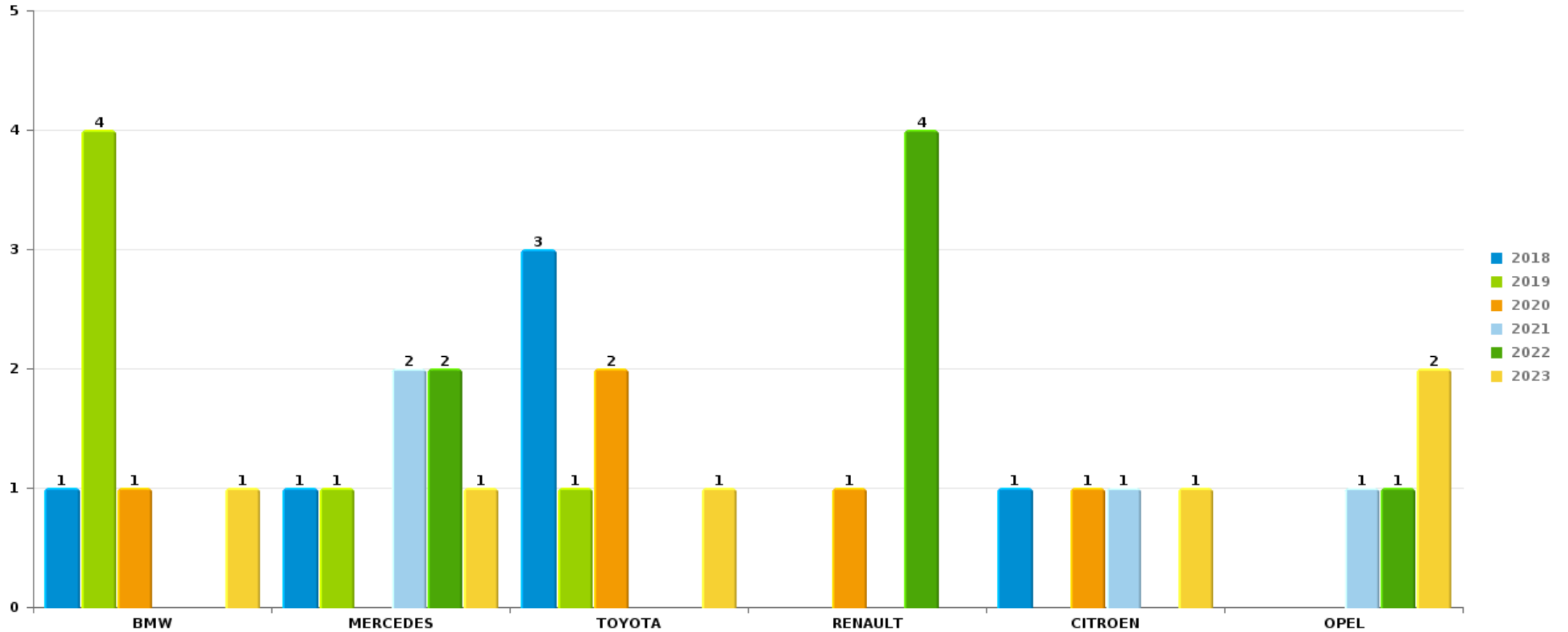


Woninginbraak

Top 5 gestolen voorwerpen (obv aantal feiten)		2018	2019	2020	2021	2022	2023
1	juweel / uurwerk	63	48	38	28	54	23
2	geld	46	33	30	21	44	19
3	computer en toebehoren	16	9	7	13	11	7
4	kleding	15	9	10	2	11	6
5	gereedschap	12	7	5	4	14	8



Opmerking: wat betreft de voorwerpen worden er geen totalen gepresenteerd gezien bij eenzelfde feit meerdere voorwerpen kunnen gestolen zijn.

**PZ GETEVALLEI****Autodiefstal****Aantal gestolen auto's per merk (Top 5)**

POLITIËLE CRIMINALITEITSSTATISTIEKEN

PLEEGPLAATS: POLITIEZONE

PZ GETEVALLEI

DEEL VII : VERDACHTEN



Deel 1: Niveau FEITEN (telling van het aantal feiten waarbij een bepaald type verdachte betrokken is)

1.1. Aantal inbreuken volgens het geslacht van de gekende verdachten (per hoofdcategorie)

Doordat bij eenzelfde feit zowel een mannelijke als een vrouwelijke gekende verdachte betrokken kan zijn, is het mogelijk dat de som van de kolommen "Mannen" en "Vrouwen" hoger is dan de waarde in de kolom "Totaal..." (zie ook de methodologische nota)

PZ GETEVALLEI

2023

Hoofdcategorie / Geslacht	Totaal aantal feiten minstens 1 gekende	Mannen	%	Vrouwen	%
Drugs	287	258	89,9%	41	14,3%
Dronkenschap en alcohol	186	156	83,9%	32	17,2%
Diefstal en afpersing	155	116	74,8%	50	32,3%
Misdr. tegen de lichamelijke integriteit	123	112	91,1%	22	17,9%
Vreemdelingenwetgeving	102	87	85,3%	8	7,8%
Milieu	57	47	82,5%	19	33,3%
Wapens en springstoffen	64	60	93,8%	4	6,3%
Beschadigen van eigendom	50	46	92,0%	4	8,0%
Misdr. tegen de openbare veiligheid	43	41	95,3%	3	7,0%
Misdr. tegen gezag van de overheid	43	38	88,4%	6	14,0%
Bedrog	43	35	81,4%	8	18,6%
Misdr. tegen andere morele waarden en gevoelens	40	30	75,0%	12	30,0%
Bevolkingsregister	33	27	81,8%	8	24,2%
Misdr. tegen de openbare trouw	23	21	91,3%	4	17,4%
Zedenmisdrijven	8	8	100,0%		
Informaticacriminaliteit	7	6	85,7%	1	14,3%

GEREGISTREERDE CRIMINALITEIT: VERDACHTEN



Hoofdcategorie / Geslacht	Totaal aantal feiten minstens 1 gekende	Mannen	%	Vrouwen	%
Sociaal strafwetboek	5	5	100,0%	2	40,0%
Andere bijzondere wetten	5	5	100,0%		
Bescherming personen	5	5	100,0%		
Misdr. tegen de familie	4	1	25,0%	3	75,0%
Arbeid	3	3	100,0%		
Misdr. tegen de persoonlijke vrijheid	2	2	100,0%	1	50,0%
Economische wetgeving	2	2	100,0%		
Handelspraktijken	2	2	100,0%		
Identiteitskaart	2	2	100,0%		
Jeugdbescherming	2	1	50,0%	1	50,0%
Volksgesondheid	1	1	100,0%	1	100,0%
Hormonen en doping	1	1	100,0%		
Totaal	1.298	1.118	86,1%	230	17,7%



1.2. Aantal inbreuken volgens het geslacht van de gekende verdachten (per criminele figuur)

Doordat bij eenzelfde criminele figuur zowel een mannelijke als een vrouwelijke gekende verdachte betrokken kan zijn, is het mogelijk dat de som van de kolommen "Mannen" en "Vrouwen" hoger is dan de waarde in de kolom "Totaal..."
(zie ook de methodologische nota)

PZ GETEVALLEI

2023

CF Diefstal vervoermiddel

Criminele figuur / Geslacht	Totaal aantal feiten minstens 1 gekende verdachte	Mannen	%
Autodiefstal	1	1	100,0%
Fietsdiefstal	7	7	100,0%
Totaal	NVT	NVT	NVT

CF Inbraak

Criminele figuur / Geslacht	Totaal aantal feiten minstens 1 gekende verdachte	Mannen	%	Vrouwen	%
Woninginbraak	9	9	100,0%	2	22,2%
Inbraak in bedrijf of handelszaak	14	13	92,9%	1	7,1%
Ramkraak	1	1	100,0%		
Inbraak in gebouw (totaal)	23	22	95,7%	3	13,0%
Totaal	NVT	NVT	NVT	NVT	NVT

GEREGISTREERDE CRIMINALITEIT: VERDACHTEN



CF Diefstal andere

Criminele figuur / Geslacht	Totaal aantal feiten minstens 1 gekende verdachte	Mannen	%	Vrouwen	%
Diefstal gewapenderhand	1	1	100,0%	1	100,0%
Diefstal met geweld zonder wapen	7	6	85,7%	1	14,3%
Diefstal uit of aan voertuig	7	7	100,0%		
Grijpdiefstal	2	2	100,0%		
Winkeldiefstal	90	58	64,4%	39	43,3%
Home-invasie	1	1	100,0%	1	100,0%
Totaal	NVT	NVT	NVT	NVT	NVT

ICT-criminaliteit

Criminele figuur / Geslacht	Totaal aantal feiten minstens 1 gekende verdachte	Mannen	%	Vrouwen	%
Betaalkaartfraude	1			1	100,0%
Phishing	1	1	100,0%		
Totaal	NVT	NVT	NVT	NVT	NVT

CF Andere

Criminele figuur / Geslacht	Totaal aantal feiten minstens 1 gekende verdachte	Mannen	%	Vrouwen	%
Geweld tegen beroepen van algemeen belang	11	10	90,9%	2	18,2%
Graffiti	1	1	100,0%		
Beschadiging van auto	10	9	90,0%	1	10,0%
Totaal	NVT	NVT	NVT	NVT	NVT

GEREGISTREERDE CRIMINALITEIT: VERDACHTEN



FE Intrafamiliaal geweld (IFG)

Criminele figuur / Geslacht	Totaal aantal feiten minstens 1 gekende verdachte	Mannen	%	Vrouwen	%
IFG: fysiek, binnen het koppel	41	37	90,2%	10	24,4%
IFG: fysiek, tegen afstammelingen	9	9	100,0%		
IFG: fysiek, tegen andere leden	15	13	86,7%	3	20,0%
IFG: seksueel, binnen het koppel	2	2	100,0%		
IFG: psychisch, binnen het koppel	17	13	76,5%	5	29,4%
IFG: psychisch, tegen afstammelingen	3	2	66,7%	1	33,3%
IFG: psychisch, tegen andere leden	6	5	83,3%	1	16,7%
IFG: economisch, binnen het koppel	1	1	100,0%		
IFG: economisch, tegen andere leden	5	5	100,0%		
Totaal	NVT	NVT	NVT	NVT	NVT

FE Hormonen en doping

Criminele figuur / Geslacht	Totaal aantal feiten minstens 1 gekende verdachte	Mannen	%
Humane doping	1	1	100,0%
Totaal	NVT	NVT	NVT

FE Drugs

Criminele figuur / Geslacht	Totaal aantal feiten minstens 1 gekende verdachte	Mannen	%	Vrouwen	%
Verkoop van cocaïne	8	7	87,5%	1	12,5%
Import-export van synthetische drugs	1	1	100,0%		
Verkoop van synthetische drugs	6	6	100,0%		
Productie van cannabis (teelt)	3	3	100,0%	1	33,3%
Import-export van heroïne	1	1	100,0%	1	100,0%
Verkoop-handel van heroïne	1	1	100,0%		
Totaal	NVT	NVT	NVT	NVT	NVT



FE Geweld in de publieke ruimte

Criminele figuur / Geslacht	Totaal aantal feiten minstens 1 gekende verdachte	Mannen	%	Vrouwen	%
Fysiek geweld (openbaar vervoer)	4	4	100,0%	1	25,0%
Fysiek geweld (openbare weg)	52	46	88,5%	8	15,4%
Fysiek geweld (andere openbare plaats)	4	4	100,0%		
Fysiek geweld (publiek toegankelijke plaats)	15	13	86,7%	5	33,3%
Seksueel geweld (openbare weg)	2	2	100,0%		
Psychisch geweld (openbare weg)	24	21	87,5%	3	12,5%
Psychisch geweld (publiek toegankelijke plaats)	4	4	100,0%		
Diefstal geweld zonder wapen (openbare weg)	4	4	100,0%		
Diefstal geweld zonder wapen (pub. toegank. pl.)	3	2	66,7%	1	33,3%
Totaal	NVT	NVT	NVT	NVT	NVT

FE Andere

Criminele figuur / Geslacht	Totaal aantal feiten minstens 1 gekende verdachte	Mannen	%
Terrorisme, extremisme en radicalisme	1	1	100,0%
Cyberbelaging	3	3	100,0%
Identiteitsfraude	10	10	100,0%
Totaal	NVT	NVT	NVT



1.3. Aantal inbreuken volgens de leeftijd van de gekende verdachten (per hoofdcategorie)

Doordat bij eenzelfde feit zowel een minderjarige als een meerderjarige gekende verdachte betrokken kan zijn, is het mogelijk dat de som van de kolommen "Minderjarig" en "Meerderjarig" hoger is dan de waarde in de kolom "Totaal..." (zie ook de methodologische nota)

PZ GETEVALLEI

2023

Hoofdcategorie / Leeftijd	Totaal aantal feiten minstens 1 gekende verdachte	Minderjarig	%	Meerderjarig	%
Drugs	287	27	9,4%	262	91,3%
Dronkenschap en alcohol	186	2	1,1%	185	99,5%
Diefstal en afpersing	155	39	25,2%	124	80,0%
Misdr. tegen de lichamelijke integriteit	123	23	18,7%	104	84,6%
Vreemdelingenwetgeving	102	20	19,6%	83	81,4%
Wapens en springstoffen	64	7	10,9%	57	89,1%
Milieu	57	1	1,8%	56	98,2%
Beschadigen van eigendom	50	3	6,0%	48	96,0%
Misdr. tegen de openbare veiligheid	43	1	2,3%	43	100,0%
Bedrog	43	2	4,7%	41	95,3%
Misdr. tegen gezag van de overheid	43	3	7,0%	40	93,0%
Misdr. tegen andere morele waarden en gevoelens	40	1	2,5%	40	100,0%
Bevolkingsregister	33			33	100,0%
Misdr. tegen de openbare trouw	23	1	4,3%	22	95,7%
Zedenmisdrijven	8			8	100,0%
Informaticacriminaliteit	7			7	100,0%
Andere bijzondere wetten	5	1	20,0%	4	80,0%
Bescherming personen	5			5	100,0%
Sociaal strafwetboek	5			5	100,0%
Misdr. tegen de familie	4			4	100,0%
Arbeid	3			3	100,0%
Economische wetgeving	2			2	100,0%
Handelspraktijken	2			2	100,0%
Identiteitskaart	2	1	50,0%	1	50,0%
Jeugdbescherming	2	1	50,0%	1	50,0%
Misdr. tegen de persoonlijke vrijheid	2			2	100,0%
Hormonen en doping	1			1	100,0%

GEREGISTREERDE CRIMINALITEIT: VERDACHTEN



Hoofdcategorie / Leeftijd	Totaal aantal feiten minstens 1 gekende verdachte	Minderjarig	%	Meerderjarig	%
Volksgezondheid	1			1	100,0%
Totaal	1.298	133	10,2%	1.184	91,2%



1.4. Aantal inbreuken volgens de leeftijd van de gekende verdachten (per criminele figuur)

Doordat bij eenzelfde criminele figuur zowel een minderjarige als een meerderjarige gekende verdachte betrokken kan zijn, is het mogelijk dat de som van de kolommen "Minderjarig" en "Meerderjarig" hoger is dan de waarde in de kolom "Totaal..." (zie ook de methodologische nota)

PZ GETEVALLEI

2023

CF Diefstal vervoermiddel

Criminele figuur / Leeftijd	Totaal aantal feiten minstens 1 gekende verdachte	Minderjarig	%	Meerderjarig	%
Autodiefstal	1			1	100,0%
Fietsdiefstal	7	2	28,6%	5	71,4%
Totaal	NVT	NVT	NVT	NVT	NVT

CF Inbraak

Criminele figuur / Leeftijd	Totaal aantal feiten minstens 1 gekende verdachte	Minderjarig	%	Meerderjarig	%
Woninginbraak	9	2	22,2%	7	77,8%
Inbraak in bedrijf of handelszaak	14	8	57,1%	13	92,9%
Ramkraak	1	1	100,0%	1	100,0%
Inbraak in gebouw (totaal)	23	10	43,5%	20	87,0%
Totaal	NVT	NVT	NVT	NVT	NVT

GEREGISTREERDE CRIMINALITEIT: VERDACHTEN



CF Diefstal andere

Criminele figuur / Leeftijd	Totaal aantal feiten minstens 1 gekende verdachte	Minderjarig	%	Meerderjarig	%
Diefstal gewapenderhand	1			1	100,0%
Diefstal met geweld zonder wapen	7	4	57,1%	4	57,1%
Diefstal uit of aan voertuig	7	2	28,6%	5	71,4%
Grijpdiefstal	2	2	100,0%		
Winkeldiefstal	90	18	20,0%	72	80,0%
Home-invasie	1			1	100,0%
Totaal	NVT	NVT	NVT	NVT	NVT

ICT-criminaliteit

Criminele figuur / Leeftijd	Totaal aantal feiten minstens 1 gekende verdachte	Meerderjarig	%
Betaalkaartfraude	1	1	100,0%
Phishing	1	1	100,0%
Totaal	NVT	NVT	NVT

CF Andere

Criminele figuur / Leeftijd	Totaal aantal feiten minstens 1 gekende verdachte	Minderjarig	%	Meerderjarig	%
Geweld tegen beroepen van algemeen belang	11	2	18,2%	10	90,9%
Graffiti	1			1	100,0%
Beschadiging van auto	10	1	10,0%	9	90,0%
Totaal	NVT	NVT	NVT	NVT	NVT

GEREGISTREERDE CRIMINALITEIT: VERDACHTEN



FE Intrafamiliaal geweld (IFG)

Criminele figuur / Leeftijd	Totaal aantal feiten minstens 1 gekende verdachte	Minderjarig	%	Meerderjarig	%
IFG: fysiek, binnen het koppel	41			41	100,0%
IFG: fysiek, tegen afstammelingen	9			9	100,0%
IFG: fysiek, tegen andere leden	15	4	26,7%	12	80,0%
IFG: seksueel, binnen het koppel	2			2	100,0%
IFG: psychisch, binnen het koppel	17	1	5,9%	17	100,0%
IFG: psychisch, tegen afstammelingen	3			3	100,0%
IFG: psychisch, tegen andere leden	6			6	100,0%
IFG: economisch, binnen het koppel	1			1	100,0%
IFG: economisch, tegen andere leden	5			5	100,0%
Totaal	NVT	NVT	NVT	NVT	NVT

FE Hormonen en doping

Criminele figuur / Leeftijd	Totaal aantal feiten minstens 1 gekende verdachte	Meerderjarig	%
Humane doping	1	1	100,0%
Totaal	NVT	NVT	NVT

FE Drugs

Criminele figuur / Leeftijd	Totaal aantal feiten minstens 1 gekende verdachte	Minderjarig	%	Meerderjarig	%
Verkoop van cocaïne	8			8	100,0%
Import-export van synthetische drugs	1			1	100,0%
Verkoop van synthetische drugs	6	1	16,7%	5	83,3%
Productie van cannabis (teelt)	3			3	100,0%
Import-export van heroïne	1	1	100,0%	1	100,0%
Verkoop-handel van heroïne	1			1	100,0%
Totaal	NVT	NVT	NVT	NVT	NVT

GEREGISTREERDE CRIMINALITEIT: VERDACHTEN



FE Geweld in de publieke ruimte

Criminele figuur / Leeftijd	Totaal aantal feiten minstens 1 gekende verdachte	Minderjarig	%	Meerderjarig	%
Fysiek geweld (openbaar vervoer)	4	2	50,0%	3	75,0%
Fysiek geweld (openbare weg)	52	15	28,8%	38	73,1%
Fysiek geweld (andere openbare plaats)	4	1	25,0%	4	100,0%
Fysiek geweld (publiek toegankelijke plaats)	15	2	13,3%	13	86,7%
Seksueel geweld (openbare weg)	2			2	100,0%
Psychisch geweld (openbare weg)	24	2	8,3%	22	91,7%
Psychisch geweld (publiek toegankelijke plaats)	4			4	100,0%
Diefstal geweld zonder wapen (openbare weg)	4	4	100,0%	1	25,0%
Diefstal geweld zonder wapen (pub. toegank. pl.)	3			3	100,0%
Totaal	NVT	NVT	NVT	NVT	NVT

FE Andere

Criminele figuur / Leeftijd	Totaal aantal feiten minstens 1 gekende verdachte	Minderjarig	%	Meerderjarig	%
Terrorisme, extremisme en radicalisme	1			1	100,0%
Cyberbelaging	3			3	100,0%
Identiteitsfraude	10	1	10,0%	9	90,0%
Totaal	NVT	NVT	NVT	NVT	NVT



Deel 2: Niveau FEITVERDACHTEN (telling van het aantal combinaties verdachte-feit)

2.1. Aantal feitverdachten volgens het geslacht van de gekende verdachten (Top 5 van hoofdcategorieën)

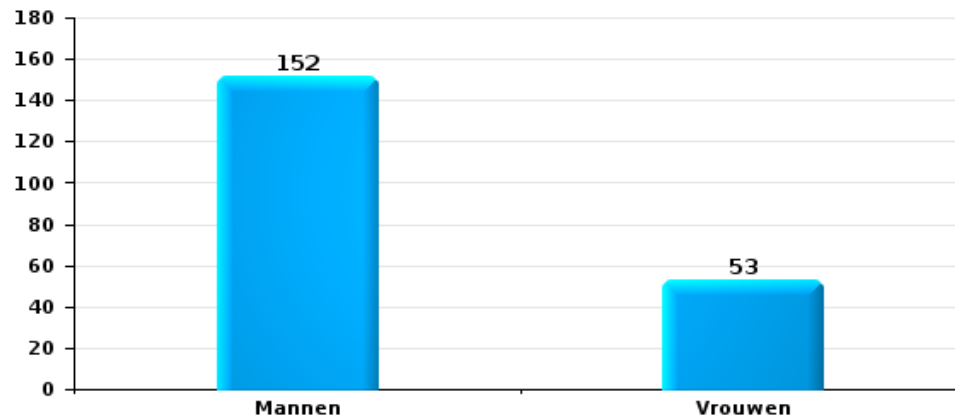
Indien eenzelfde verdachte meerdere feiten heeft gepleegd in de beschouwde periode, dan wordt hij ook meerdere keren geteld (zie ook de methodologische nota)

PZ GETEVALLEI

2023

Diefstal en afpersing

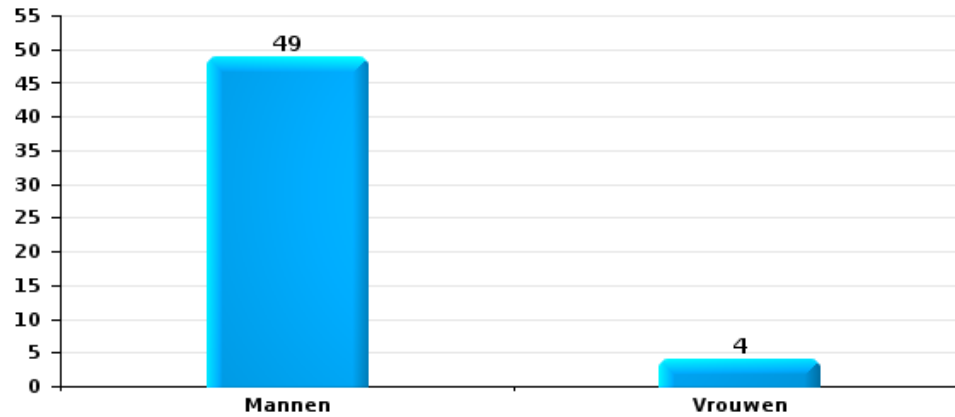
Aantal feitverdachten volgens geslacht





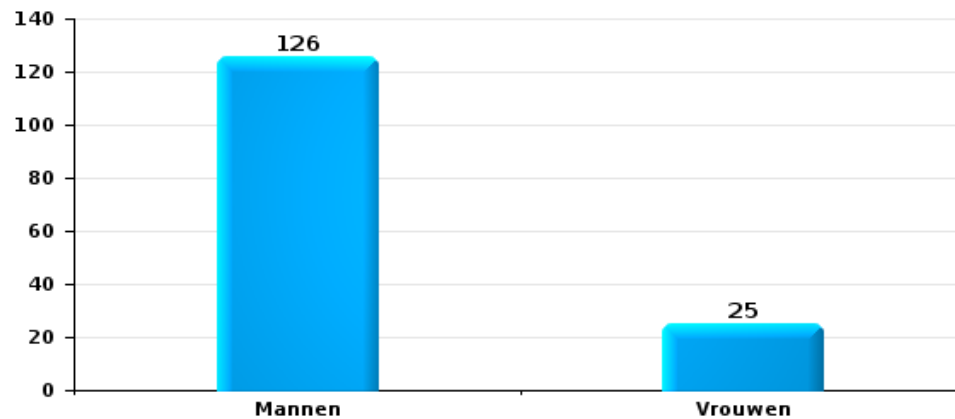
Beschadigen van eigendom

Aantal feitverdachten volgens geslacht



Misd. tegen de lichamelijke integriteit

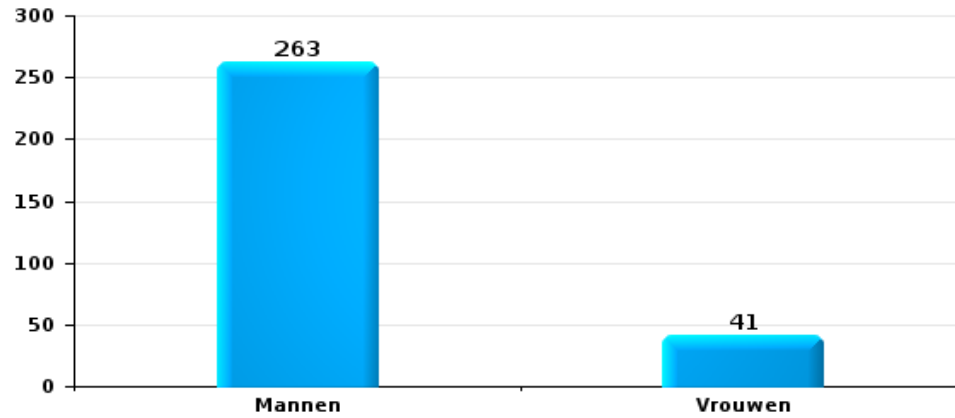
Aantal feitverdachten volgens geslacht





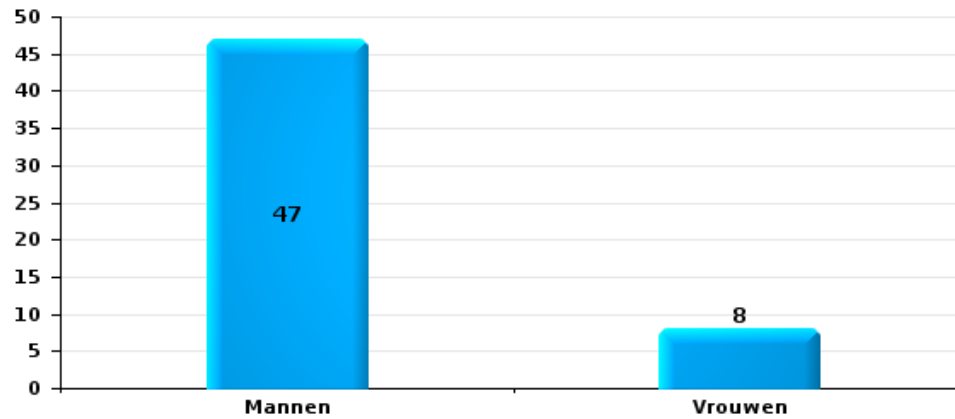
Drugs

Aantal feitverdachten volgens geslacht



Bedrog

Aantal feitverdachten volgens geslacht





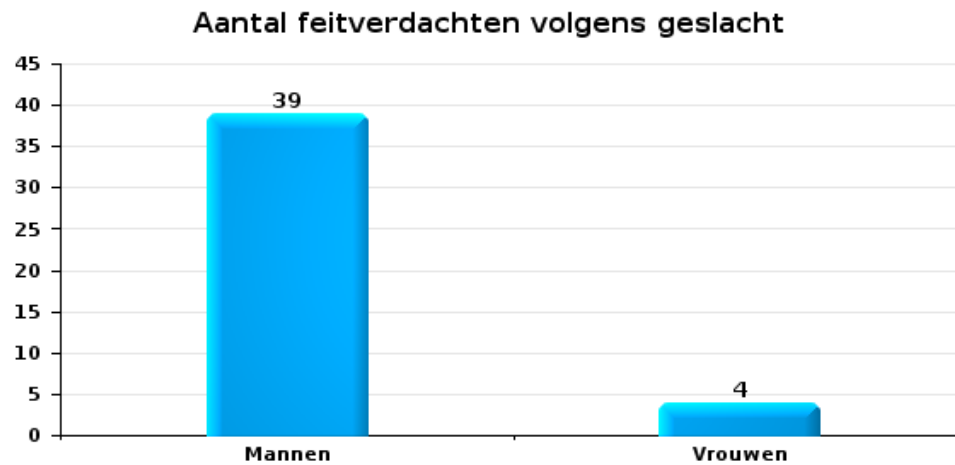
2.2. Aantal feitverdachten volgens het geslacht van de gekende verdachten (Top 5 van criminele figuren)

Indien eenzelfde verdachte meerdere feiten heeft gepleegd in de beschouwde periode, dan wordt hij ook meerdere keren geteld (zie ook de methodologische nota)

PZ GETEVALLEI

2023

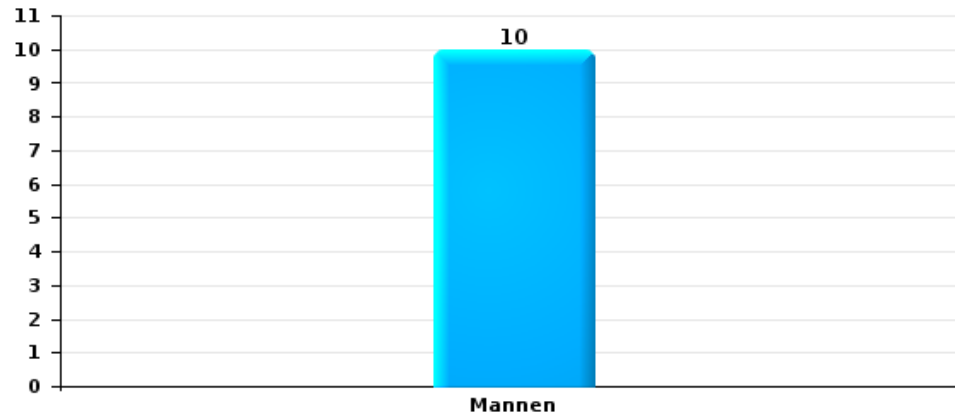
Inbraak in gebouw (totaal)





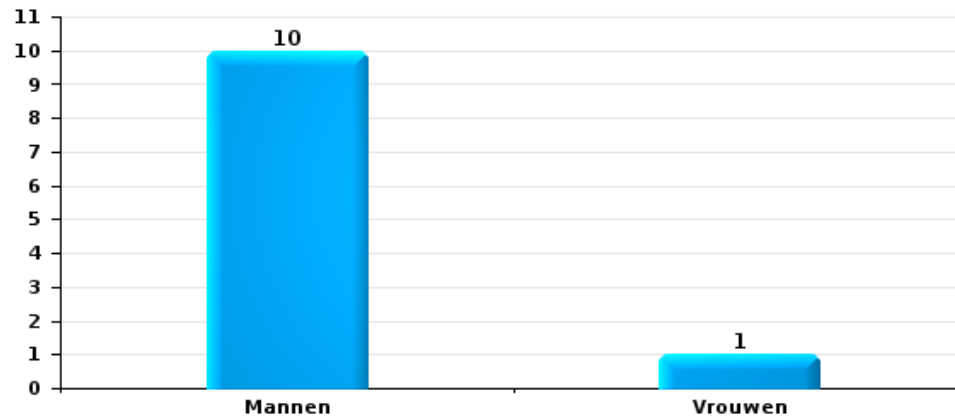
Diefstal uit of aan voertuig

Aantal feitverdachten volgens geslacht



Beschadiging van auto

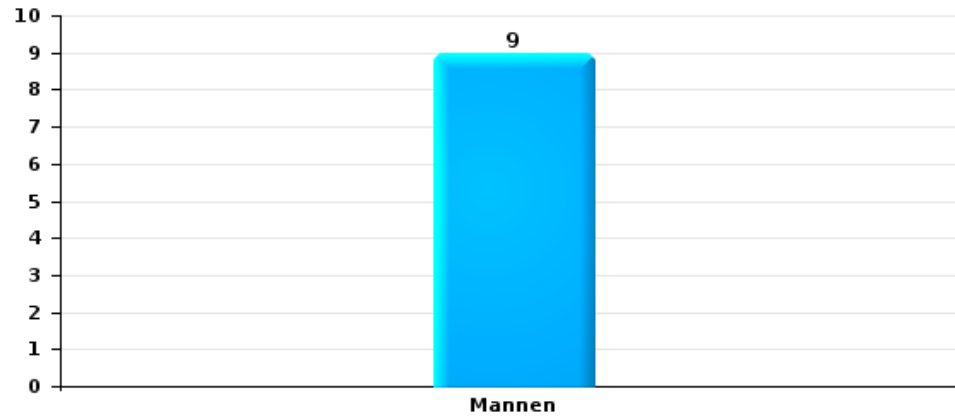
Aantal feitverdachten volgens geslacht





Fietsdiefstal

Aantal feitverdachten volgens geslacht





2.3. Aantal feitverdachten volgens de leeftijd van de gekende verdachten (Top 5 van hoofdcategorieën)

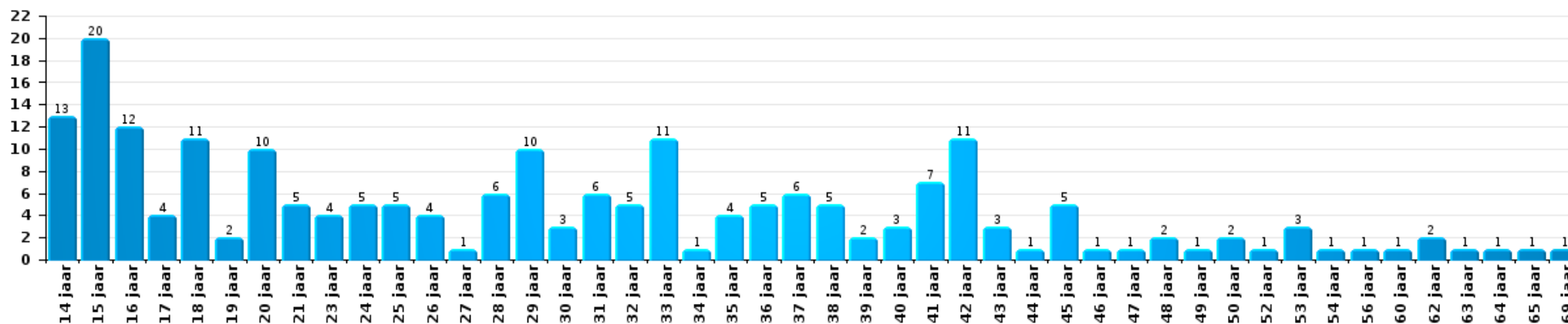
1) Indien eenzelfde verdachte meerdere feiten heeft gepleegd in de beschouwde periode, dan wordt hij ook meerdere keren geteld, al dan niet in dezelfde leeftijdscategorie; 2) Verdachten jonger dan 14 jaar en ouder dan 90 jaar zijn niet weergegeven in de tabel (zie ook de methodologische nota)

PZ GETEVALLEI

2023

Diefstal en afpersing

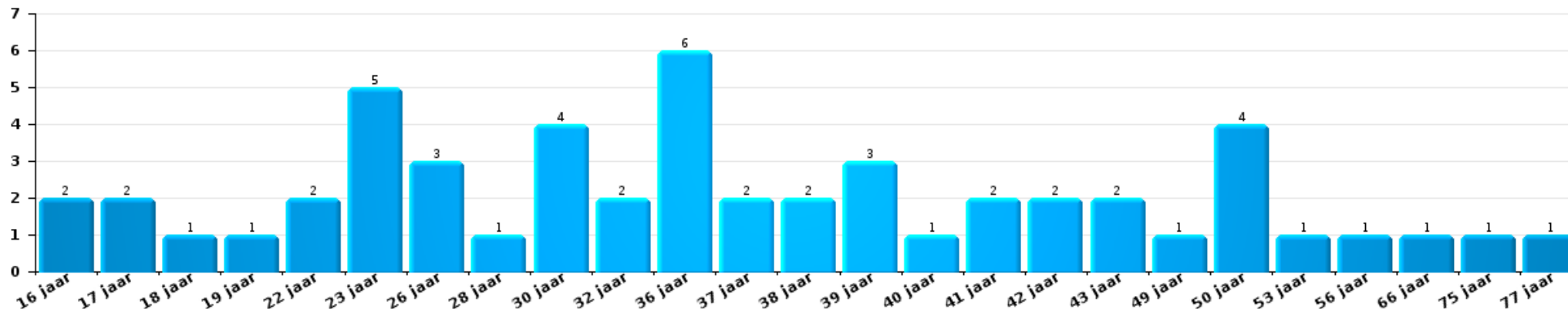
Aantal feitverdachten volgens leeftijd (chronologisch)





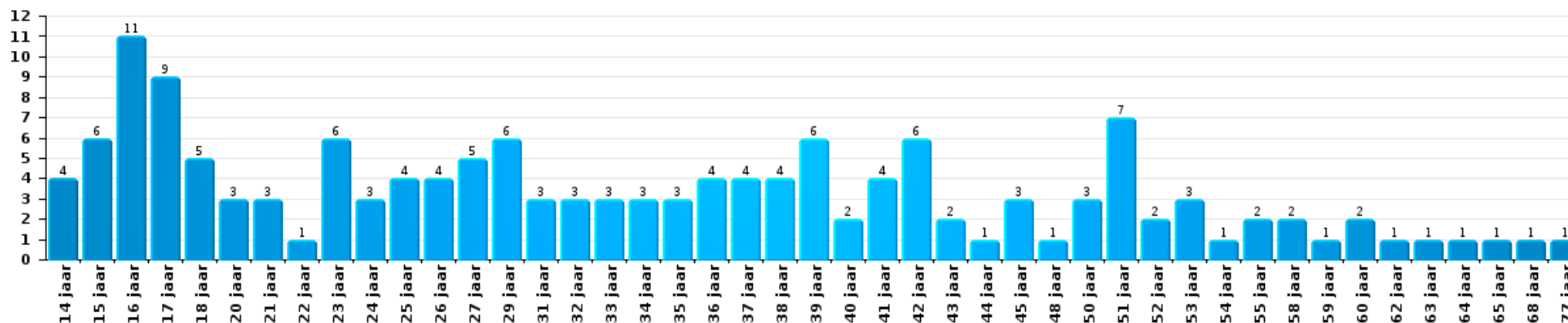
Beschadigen van eigendom

Aantal feitverdachten volgens leeftijd (chronologisch)



Misdr. tegen de lichamelijke integriteit

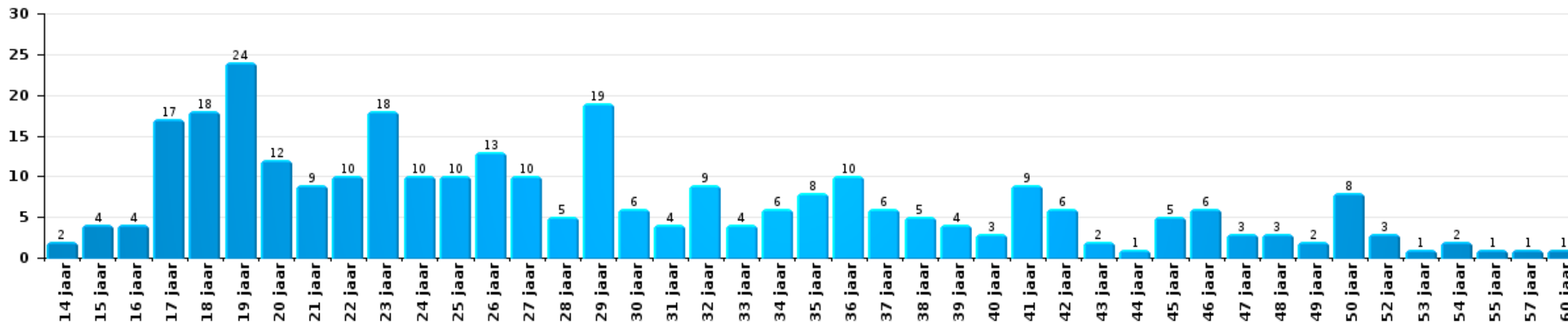
Aantal feitverdachten volgens leeftijd (chronologisch)





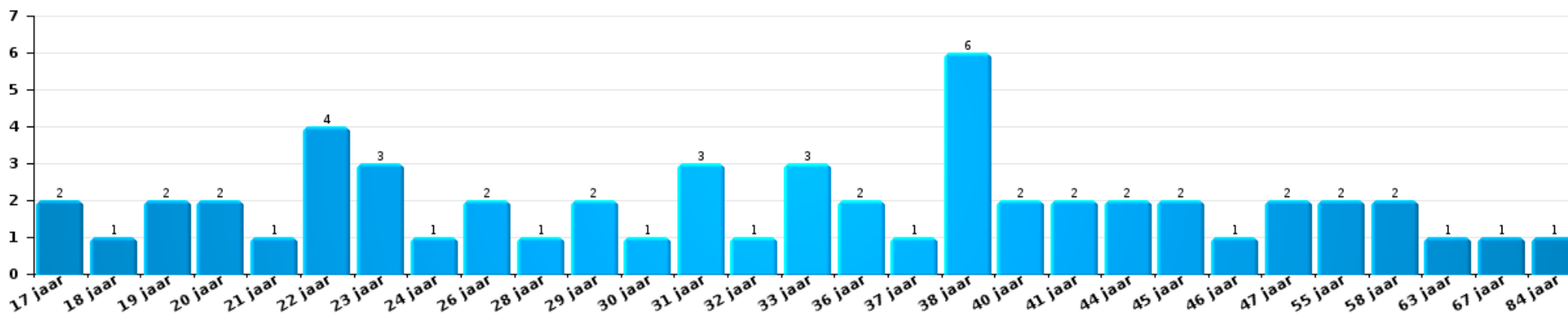
Drugs

Aantal feitverdachten volgens leeftijd (chronologisch)



Bedrog

Aantal feitverdachten volgens leeftijd (chronologisch)





2.4. Aantal feitverdachten volgens de leeftijd van de gekende verdachten (Top 5 van criminele figuren)

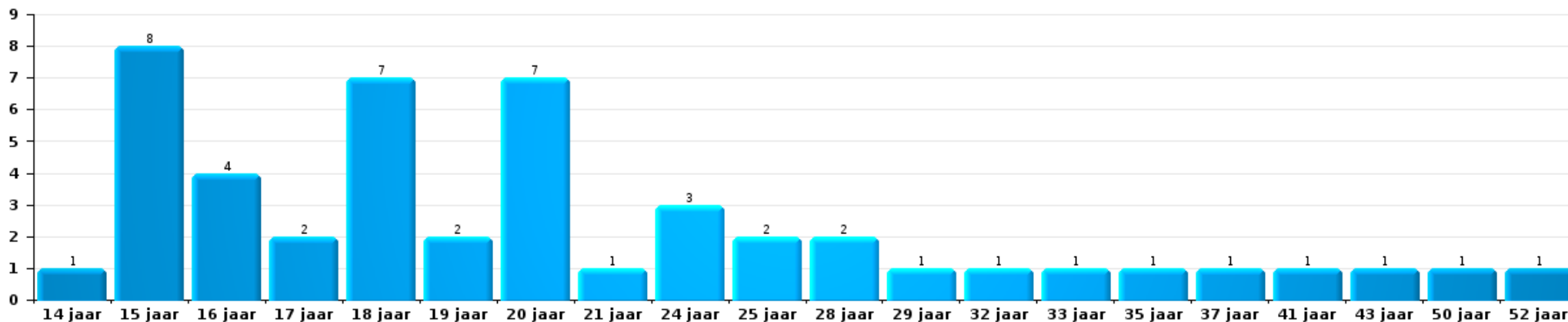
1) Indien eenzelfde verdachte meerdere feiten heeft gepleegd in de beschouwde periode, dan wordt hij ook meerdere keren geteld, al dan niet in dezelfde leeftijdscategorie - 2) Verdachten jonger dan 14 jaar en ouder dan 90 jaar zijn niet weergegeven in de tabel (zie ook de methodologische nota)

PZ GETEVALLEI

2023

Inbraak in gebouw (totaal)

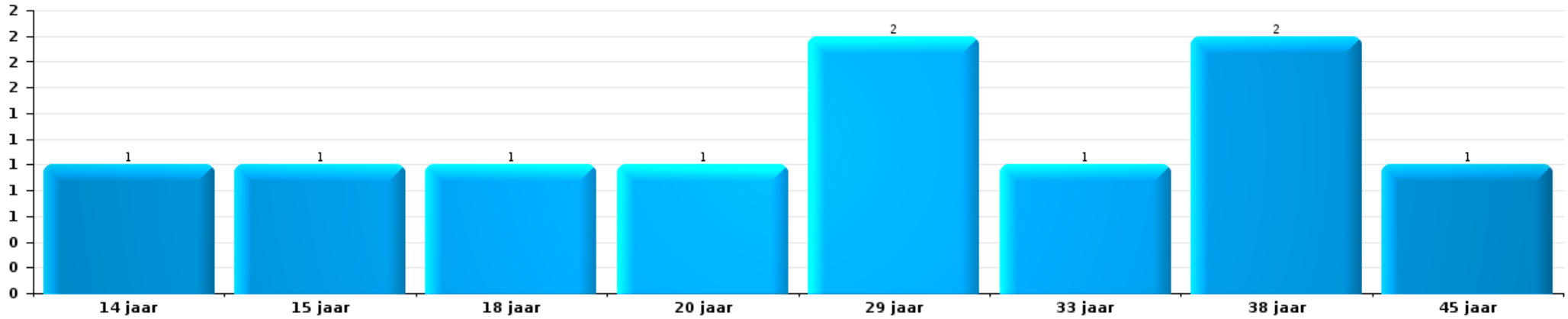
Aantal feitverdachten volgens leeftijd (chronologisch)





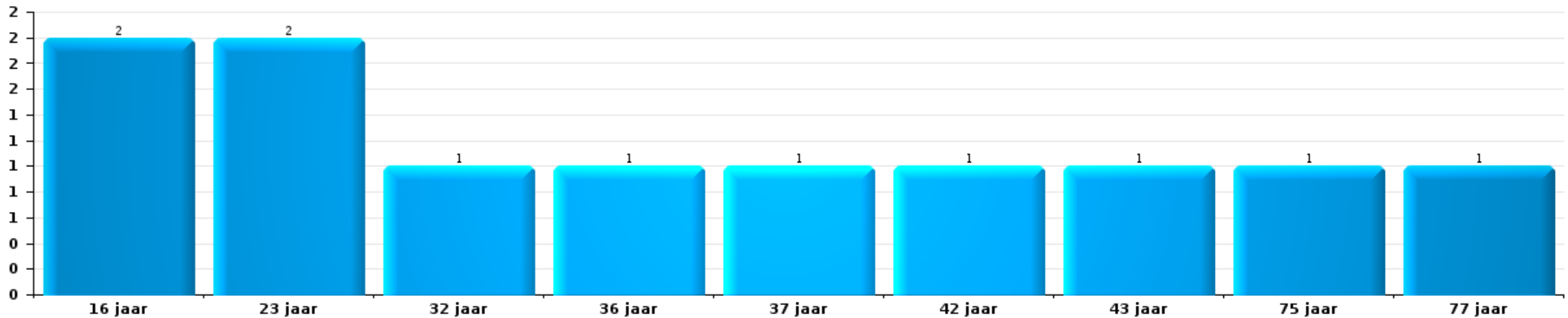
Diefstal uit of aan voertuig

Aantal feitverdachten volgens leeftijd (chronologisch)



Beschadiging van auto

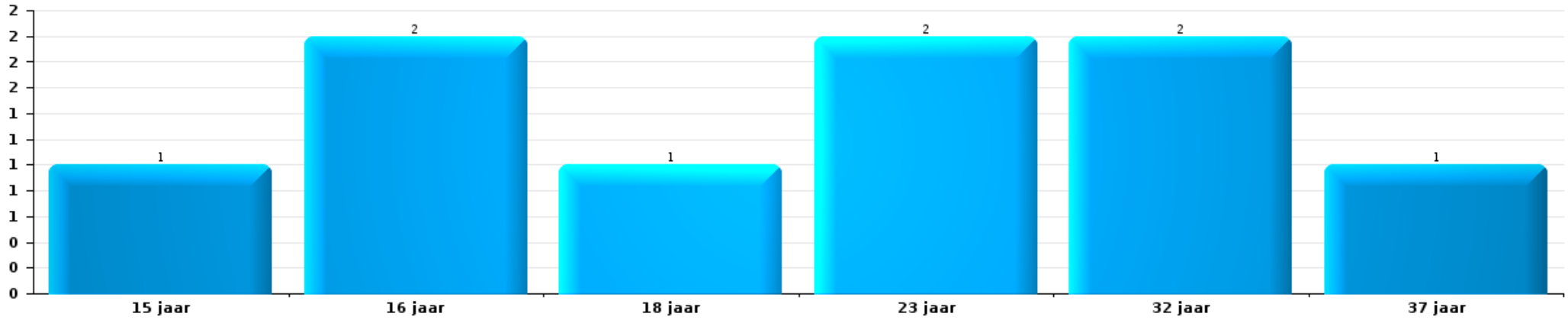
Aantal feitverdachten volgens leeftijd (chronologisch)





Fietsdiefstal

Aantal feitverdachten volgens leeftijd (chronologisch)



POLITIËLE CRIMINALITEITSSTATISTIEKEN

PLEEGPLAATS: POLITIEZONE

PZ GETEVALLEI

***Bijlage I: Detailrapport per misdrijfcategorie
Strafwetboek***

**PZ GETEVALLEI****Inbreuk Strafwetboek****Misd. tegen de lichamelijke integriteit**

			2000	2013	2014	2015	2016	2017	2018	2019	2020	2021	2022	2023
Moord	tgv opzettelijke brandstichting / ontploffing	Vol.				1								
		Vol.											1	
	Andere	Pog.	2		2		1	1	3				1	
		Subtotaal	2		3	1	1	1	4				1	1
Doodslag	Vergiftiging (doodslag)	Vol.					1							
		Vol.									2			
	Niet nader bepaald	Pog.		1										
	Andere	Pog.								1				
	Subtotaal		3		7	1	3	1	2	1	1	1	2	3
Marteling en mishandeling	Onmenselijke behandeling	Vol.			1		1			1				1
		Vol.									1			
	Onterende behandeling	Vol.												
	Niet nader bepaald	Vol.		1										
	Subtotaal		2		1				2					
Opz. slagen en/of verwondingen binnen familie	Tussen partners of ex-partners	Vol.	25	121	109	135	101	138	137	132	133	116	137	149
		Pog.			1	1			1					
	Bij algemene familiale moeilijkheden	Vol.	48											
		Pog.	4											
	Door de ouders op een minderjarige	Vol.	4	11	10	13	17	9	10	8	18	13	10	15
		Pog.						1						
	Door de ouders op kwetsbaar persoon	Vol.											1	1
	Tegen de ouders	Vol.	5	19	13	13	14	10	11	17	14	7	16	20
Tegen andere bloedverwanten in opgaande of zijlijn	Vol.	1	6	4	11	6	6	7	9	5	8	12	7	
	Subtotaal	87	157	137	173	138	164	166	166	170	144	176	192	


Misdr. tegen de lichamelijke integriteit

			2000	2013	2014	2015	2016	2017	2018	2019	2020	2021	2022	2023	
Opz. slagen en/of verwondingen buiten familie	Vechtpartij (=wederzijdse slagen)	Vol.	24	22	33	31	33	24	25	32	49	40	47	50	
		Pog.	2												
	Slagen aan politie-ambtenaar	Vol.	2	3	4	3	7	6	12	10	2	5	11	5	
		Op een minderjarige door gezaghebbend persoon	Vol.	3	5	7	5	5	6	6	3	2	1	5	10
	Op een minderjarige hoedanigheid dader onbekend	Vol.	4	8	6	8	9	7	6	10	8	15	15	15	
	Op kwetsbaar persoon door gezaghebbend persoon	Vol.									1	1			
	Op kwetsbaar persoon (hoedanigheid dader onbekend)	Vol.					1			1					
	Op minderjarige dr samenwonende zonder gezagsrel.	Vol.													2
	Op een scheidsrechter van een sportwedstrijd	Vol.								1					
	Slagen aan personeel openbaar vervoer	Vol.		1	1	3	5	1	4	3	2		1	2	
	Slagen aan personeel andere openbare dienst	Vol.		2	2	2		3	1	2	2		2		
	Slagen aan medisch beroep	Vol.		1	2	3	1	1	3		3	2	2	2	
	Slagen aan personeel onderwijsinstelling	Vol.		1	3	1		1	2	2	1	2	2		
	Niet nader bepaald	Vol.	117	129	149	123	133	123	140	109	100	102	140	136	
	Pog.	1		2		3		2						1	
	Subtotaal	153	172	209	179	197	172	201	173	170	168	225	223		
Schuldig verzuim	Vol.	1		1	2		1	3	1	3	2			1	
	Subtotaal	1		1	2		1	3	1	3	2			1	
Andere opzet. misdr. tg. lichamelijke integriteit	Onthouding verzorging van kind/kwetsbaar persoon	Vol.		2	1				1		1	2	2		
	Verlaten kind of kwetsbaar persoon	Vol.		1			1								
	Toediening van schadelijke stoffen	Vol.			2		2		1				3		
	Vergiftiging voedingswaren	Vol.								2					
		Pog.					1						1		
	Kwaadwillige belemmering van het verkeer	Vol.	2	6	3	5		1	7	3	3	5	2	4	
	Feitelikheden en lichte geweldsdaden	Vol.	7	19	4	5	6	2	2		3	2	1	1	
	Subtotaal	9	28	10	10	10	3	11	5	7	9	9	5		
Onopzet. misdr. tg. lichamelijke integriteit	Onopzettelijk doden	Vol.								1					
	Onopzettelijke slagen en/of verwondingen	Vol.	8	5	3	4	1	3	3	3	1	2	7	2	
	Onopzettelijke toediening van schadelijke stoffen	Vol.						1			1				
	Verzuim van onderhoud kind of kwetsbaar persoon	Vol.		1									1		
	Hondenbeet	Vol.		6	8	4	6	7	6	6	9	10	11	13	
	Subtotaal	8	12	11	8	7	10	10	9	12	12	19	15		
	Totaal	260	372	373	380	356	354	396	361	363	337	432	440		



Misd. tegen de persoonlijke vrijheid

		2000	2013	2014	2015	2016	2017	2018	2019	2020	2021	2022	2023
Gijzeling	Vol.	2	1			1							
	Subtotaal	2	1			1							
Ontvoering van minderjarige of kwetsbaar persoon	Ouderlijke ontvoering	Vol.	1	4	3	3	2	3	2	1	2	3	
		Pog.		1				3		1	2		
	Andere ontvoering	Vol.		1				1					
		Pog.	1				1				1		4
	Subtotaal		2	6	3	3	3	7	2	2	5	3	4
Vrijheidsberoving door particulier	Vol.	1	4	2		2	3	2		4	4	3	4
	Subtotaal	1	4	2		2	3	2		4	4	3	4
	Totaal	3	7	8	3	6	6	9	2	6	9	6	8

Zedenmisdrijven

		2000	2013	2014	2015	2016	2017	2018	2019	2020	2021	2022	2023
Verkrachting zonder de dood tot gevolg	Slachtoffer <10j	Vol.		1	2	2		1	2	3	3		
	Slachtoffer 10j - 14j	Vol.	2	3			2	1	2	1	4		
		Pog.						1		1			
	Slachtoffer 14j - 16j	Vol.	1	3	2	3	1	1	2	2	2	3	
	Slachtoffer 16j - 18j	Vol.	1	2		1	1	1	4	3		2	
	Slachtoffer meerderjarig	Vol.	8	3	8	8	9	6	9	6	8	9	
Slachtoffer leeftijd onbekend	Vol.										1		
	Subtotaal	12	11	11	14	13	10	18	15	15	22		
Verkrachting met gevolg onbekend	Vol.	1			1								
	Subtotaal	1			1								
Verkrachting zonder de dood tot gevolg (nwSSW)	Slachtoffer <16j	Vol.										4	11
	Slachtoffer 16j - 18j	Vol.										3	3
	Slachtoffer meerderjarig	Vol.								1	1	8	14
		Pog.											1
	Subtotaal									1	1	15	29
Aanranding eerbaarheid met geweld / bedreiging	Slachtoffer < 16j	Vol.	1	2	1		2		2	2			
	Slachtoffer 16j - 18j	Vol.	1	2					3		1		
	Slachtoffer meerderjarig	Vol.	4	3	1	2	5	4	5	6	3	5	3
		Pog.										1	
	Subtotaal	5	4	5	3	5	6	5	11	5	6	4	



Zedenmisdrijven

			2000	2013	2014	2015	2016	2017	2018	2019	2020	2021	2022	2023
Aanranding eerbaarheid zonder geweld / bedreiging	Slachtoffer < 16j	Vol.	8	7	8	9	10	9	5	4	11	7	4	
		Pog.	1				2							
	Slachtoffer 16j - 18j	Vol.	1	2	1		1		2	3	4	2		
		Pog.	3	2	3	3	2	7	5	5	5	5	5	4
	Slachtoffer leeftijd onbekend	Pog.	1								1			
Subtotaal			14	11	12	12	13	18	12	13	20	14	8	
Aanranding eerbaarheid niet nader bepaald			Pog.											
Subtotaal			1											
Aantasting seksuele integrit. zonder dood (nwSSW)	Slachtoffer <16j	Vol.											9	14
		Vol.												4
		Vol.											13	13
	Subtotaal												22	31
Kinderpornografie	Bezit	Vol.		3	2	3	1	3	3	4	7	1		
		Pog.				1								
	Toegang kinderporno via technologie	Vol.		9		4	2	9	6	19	19	16		
		Vol.					2	1		1		1		1
Subtotaal				12	2	8	3	14	10	23	27	17	1	
Pornografie			Vol.		1			2		1	1	1	1	
Subtotaal					1			2		1	1	1	1	
Aanzetting tot ontucht	Slachtoffer minderjarig	Vol.	1	1	5	6	4	9	5	5	3	1	2	
		Vol.			1									
	Leeftijd slachtoffer onbekend	Vol.			1			1		1				
		Vol.								1				
	Andere reclame voor ontucht	Vol.											1	
	Subtotaal			1	1	7	6	4	10	5	7	3	1	3
Uitbuiting van iemands ontucht	Slachtoffer minderjarig	Vol.		1										
	Slachtoffer meerderjarig	Vol.		1	1							3	3	
	Leeftijd slachtoffer onbekend	Vol.											1	
Subtotaal				2	1							3	4	
Openbare zedenschennis	Handelingen (exhibitionisme, enz.)	Vol.	5	14	10	10	6	7	4	3	8	4	10	
		Vol.	2	1	3		5	4	5	5	5	5		
	Schunnigheden in het openbaar	Vol.				1								
	Exhibitionisme (nwSSW)	Vol.											3	
	Subtotaal			7	15	13	11	11	11	9	8	13	9	10



Zedenmisdrijven

			2000	2013	2014	2015	2016	2017	2018	2019	2020	2021	2022	2023
Voyeurisme	Observatie/opname van naaktheid of intimiteit	Vol.				1	5	1	1	6	1	2		
	Verspreiding opname naaktheid of intimiteit	Vol.						3	3	2	5	4	4	
		Pog.							1					
		Subtotaal				1	5	4	5	8	6	6	4	
Voyeurisme via technisch/ander hulpmiddel (nwSSW)	Slachtoffer meerderjarig	Vol.											2	2
		Subtotaal											2	2
Verspreiding van seksueel getinte inhoud (nwSSW)	Slachtoffer <16j	Vol.												1
	Slachtoffer meerderjarig	Vol.											1	
		Subtotaal											1	1
Versprei. seks. inhoud kwaad opzet/winst (nwSSW)	Slachtoffer <16j	Vol.												1
		Pog.												1
	Slachtoffer 16j - 18j	Vol.											1	2
	Slachtoffer meerderjarig	Vol.											1	7
		Subtotaal											2	11
Grooming (contact via ICT met minderjarige < 16 j)		Vol.						2	2	1	1	1		
		Subtotaal						2	2	1	1	1		
Grooming online - met ICT (nwSSW)	Slachtoffer <16j	Vol.												1
		Subtotaal												1
Seks. uitbuiting minderjarigen-prostitutie (nwSSW)	Aanzetten plegen van ontucht/prostit. (nwSSW)	Vol.												1
		Subtotaal												1
Beelden seksueel misbruik minderjarigen (nwSSW)	Productie/verspreid. beelden seks. misbr. (nwSSW)	Vol.											2	1
	Bezitten/verwerven beelden seks. misbruik (nwSSW)	Vol.												1
		Subtotaal											2	2
Misbruik van prostitutie - meerderjarige (nwSSW)		Vol.											1	1
		Subtotaal											1	1
		Totaal	41	56	52	56	54	77	66	87	92	81	80	82

Misdr. tegen andere morele waarden en gevoelens

			2000	2013	2014	2015	2016	2017	2018	2019	2020	2021	2022	2023
Belaging	Pesterij per telefoon (OLD)	Vol.	3											
		Vol.	3	90	102	68	81	74	84	84	90	98	96	91
		Subtotaal	6	90	102	68	81	74	84	84	90	98	96	91


Misd. tegen andere morele waarden en gevoelens

			2000	2013	2014	2015	2016	2017	2018	2019	2020	2021	2022	2023
Grafschennis	Vol.			4	1				2	3	2		2	1
	Subtotaal			4	1				2	3	2		2	1
Schending van het beroepsgeheim	Vol.				1		2	1	2	1	1		1	1
	Subtotaal				1		2	1	2	1	1		1	1
Schending van de eer	Laster en eerroof	Vol.	10	15	23	26	40	23	28	21	28	27	32	34
	Lasterlijke aangifte	Vol.			2	2	3	3	1	1			4	
	Lasterlijke aantijging	Vol.	2	10	8	10	6	11	1	6	8	6	11	2
	Kwaadwillige ruchtbaarmaking	Vol.	1	1	1			2					2	
	Beledigingen (Wanbedrijf)	Vol.	2	17	16	10	8	8	13	7	3	10	8	11
	Subtotaal		15	43	50	48	57	47	43	35	39	43	57	47
Persoonlijke levenssfeer	Heimelijke nachtelijke binnendringing	Vol.					1			1				
	Woonstschennis door particulier	Vol.	3	3	6	7	13	9	7	11	10	7	5	10
	Schending van het briefgeheim	Vol.	1	1	2	1	1	2	2	2		1	4	2
	Subtotaal		4	4	8	8	15	11	9	14	10	8	9	12
Nachtlawaaï	Vol.		8	6	1	6		4	8	1	4	2	5	11
	Subtotaal		8	6	1	6		4	8	1	4	2	5	11
Schenden van communicatie door particulier	Vol.			4	1				1	3	1	1		3
	Subtotaal			4	1				1	3	1	1		3
Misbruik zwakheden personen	Vol.						1	1	1				2	1
	Subtotaal						1	1	1				2	1
Privacy zeden: publicatie identiteit slachtoffer	Vol.										1		2	1
	Subtotaal										1		2	1
Cyberlokking (lokken van minderjarige via ICT)	Vol.					1	5	3	2					1
	Pog.						1							
	Subtotaal					1	6	3	2					1
Aantrekken/gebruiken van kind of kwetsbaar persoon	Vol.								1	1				
	Subtotaal								1	1				
Bezetting andermans goed (kraken)	Binnendringen/bezetten/verblijven (niet bewoond)	Vol.							1	1	2	1	1	
	Binnendringen/bezetten/verblijven (bewoond)	Vol.									2	1	1	1
	Subtotaal								1	1	4	2	2	1
	Totaal		33	151	164	131	162	141	154	143	152	154	177	169



Misdr. tegen het juridisch statuut van het kind

			2000	2013	2014	2015	2016	2017	2018	2019	2020	2021	2022	2023
Niet-afgeven van kinderen	Door de ouders	Vol.	14	3	6	3	1	1		1	3	6	5	1
	Door persoon ermee belast	Vol.							1				1	
		Subtotaal	14	3	6	3	1	1	1	1	3	6	6	1
		Totaal	14	3	6	3	1	1	1	1	3	6	6	1

Diefstal en afpersing

			2000	2013	2014	2015	2016	2017	2018	2019	2020	2021	2022	2023	
Diefstal met vzo	Met geweld	Vol.	17	13	11	6	18	12	8	12	3	3	6	4	
		Pog.	6	3	2	4	2	2		1	1	2	2	1	
	Zonder geweld	Vol.	487	422	391	456	329	333	260	209	181	143	213	171	
		Pog.	199	195	162	218	151	164	162	137	120	108	137	102	
		Subtotaal	709	633	566	684	500	511	430	359	305	256	358	278	
Diefstal zonder vzo	Met geweld	Vol.	6	9	7	15	12	12	8	14	7	8	6	10	
		Pog.	1	3	3	5	2		2	2	1			1	
	Zonder geweld, Zakkenrollerij	Vol.	73	122	93	75	61	41	42	44	13	24	21	26	
		Pog.			1	1				3		1			
	Zonder geweld, Gebruiksdiefstal	Vol.	2	1			2	1			2	1	1	2	1
		Pog.							1						
	Zonder geweld, Huisdiefstal	Vol.	14	23	23	24	22	11	17	21	12	10	13	7	
		Pog.		1						1				2	
	Zonder geweld	Vol.	661	694	729	737	602	698	584	594	471	454	571	497	
		Pog.	27	26	22	19	22	23	20	28	23	15	30	20	
		Subtotaal	784	879	878	876	723	786	674	709	528	513	643	564	
Diefstal niet nader bepaald	Vol.	76	3	1		3	4			3			2	1	
	Pog.	35													
		Subtotaal	111	3	1		3	4		3			2	1	
Afpersing	Vol.	3	7	5	1	5	5	5	9	9	11	14	12		
	Pog.	1	1	1	1	3	2	7	10	2	9	14	12		
		Subtotaal	4	8	6	2	8	7	12	19	11	20	28	24	
		Totaal	1.608	1.523	1.451	1.562	1.234	1.308	1.116	1.090	844	789	1.031	867	

Bedrog

Bedrog

		2000	2013	2014	2015	2016	2017	2018	2019	2020	2021	2022	2023
Witwassen	Vol.		3	1	1	4	6	3	12	13	19	16	18
	Pog.					1			1			1	
	Subtotaal		3	1	1	5	6	3	13	13	19	17	18
Heling	Gewone heling	Vol.	6	3	1	10	8	8	1	3	5	5	3
		Pog.		1		1							
	Gekwalificeerde heling	Vol.		1		3	1				1		
	Niet nader bepaald	Vol.				1							
	Subtotaal	3	6	5	1	15	9	8	1	3	6	5	3
Flessentrekkerij	Brandstof / smeerolie	Vol.	2	2	2	1	1	1		1	1		
	Dranken en spijzen	Vol.	2	6	1	3	1	1	2			1	3
	Huurrijtuig	Vol.	2	1	5	3			1	3		1	4
	Logies	Vol.			3	1	1		1				
	Niet nader bepaald	Vol.	1										
	Subtotaal	13	6	9	11	8	3	2	4	4	1	2	7
Verduistering en bedrieglijke vernietiging	Bedrieglijke verberging	Vol.	18	16	18	10	7	12	16	12	9	18	10
		Pog.											
	Van geld, papieren, enz.	Vol.	2	1	1	1			1		2		
	Van in beslag genomen voorwerpen	Vol.	2	1				1				1	4
		Pog.	1										
	Van roerende goederen van echtgenoten	Vol.	1	1									
Niet nader bepaald	Vol.	1			1			1					
	Subtotaal	48	25	19	19	12	7	13	18	12	11	19	14
Oplichting	Internetfraude	Vol.	48	51	70	72	68	77	176	245	179	205	260
		Pog.	8	15	23	9	26	12	30	20	10	10	15
	Oplichting zonder internet	Vol.	40	32	43	43	34	44	30	33	38	41	29
		Pog.	10	6	8	10	12	14	10	5	4	6	6
	Niet nader bepaald	Vol.	28										
	Pog.	6											
	Subtotaal	34	106	104	144	134	140	147	246	303	231	262	310

Bedrog

			2000	2013	2014	2015	2016	2017	2018	2019	2020	2021	2022	2023	
Bedriegerij	Verkochte waren / geleverd werk	Vol.		1		2	1			1	1		1	1	
		Pog.	1												
	Munten	Vol.			1										
		Pog.				1									
	Frauduleuze overdracht van facturen	Vol.	1												
Niet nader bepaald	Vol.		1												
Subtotaal			2	2	1	2	2			1	1		1	1	
Misbruik van vertrouwen en verwante misdr.	Misbruik van vertrouwen	Vol.	34	39	43	47	40	43	52	47	34	45	51	48	
		Pog.													1
	Misbruik van zwakheden	Vol.	1	3	3	3	1	1	3	1	2	3	3	3	1
Subtotaal			35	42	46	50	41	44	55	48	36	48	54	50	
Misbruik van maatschappelijk vermogen	Andere	Vol.						1							
Subtotaal								1							
Misdr. ivm insolventie	Door derden	Vol.											1	3	
	Door de schuldenaar	Vol.		1		1		1	3		1		1		
	Niet nader bepaald	Vol.	1	2	1	3	2	1			2	1		1	
Subtotaal			1	3	1	4	2	2	3		3	1	2	4	
Bedrieglijk onvermogen		Vol.				1									
Subtotaal						1									
Ongedekte cheques		Vol.	15	1			1								
		Pog.	1												
Subtotaal			16	1			1								
Totaal			152	194	186	232	221	212	231	331	375	317	362	407	

Beschadigen van eigendom

			2000	2013	2014	2015	2016	2017	2018	2019	2020	2021	2022	2023	
Opzettelijke brandstichting	In een bewoonde plaats (bij dag)	Vol.			1	2	2		2			1	1		
		Pog.	1								1				
	In een bewoonde plaats (bij nacht)	Vol.		1			2	1	2	1			1	2	5
		Pog.		1				1							
	in een bewoonde plaats (onbepaald tijdstip)	Vol.						1	1						
	In een andere plaats (bij dag)	Vol.		3	5	3	1	2	3	6	1	2	2	7	1
In een andere plaats (bij nacht)	Vol.	3	3	4	4	5	7			1	1	1		2	



Beschadigen van eigendom

			2000	2013	2014	2015	2016	2017	2018	2019	2020	2021	2022	2023	
	In een andere plaats (bij nacht)	Pog.							1						
	In een andere plaats (onbepaald tijdstip)	Vol.	1	2	3	1	2		1	1		2	2	1	
		Pog.	1					1							
	Niet nader bepaald	Vol.	1												
		Subtotaal	7	10	13	10	12	13	10	10	2	7	12	9	
Opzettelijke vernieling door ontploffing	In een andere plaats (bij nacht)	Vol.		1								1			
		Subtotaal		1								1			
Onopzettelijke brandstichting		Vol.	28	19	15	10	10	10	7	6	8	9	11	10	
		Pog.	2												
		Subtotaal	30	19	15	10	10	10	7	6	8	9	11	10	
Vernieling, onbruikbaarmaking, beschadiging	Met vzo	Vol.	31	4	5	4	1	1	2	3	3	1	2	2	
	Vernieling van landbouwgoederen	Vol.		1	1	1	1	3		3		1	2		
	Niet nader bepaald	Vol.	17												
		Subtotaal	48	5	6	5	2	4	2	6	3	2	4	2	
Vandalisme	Op voertuigen	Vol.	124	230	232	205	202	170	190	178	161	145	175	164	
		Pog.					1				1	1			
	Op andere roerende goederen	Vol.	42	36	36	34	23	31	33	44	43	40	47	59	
		Pog.	2												
	Graffiti	Vol.		57	6	9	9	4	12	15	11	7	10	6	
	Andere vernielingen op onroerende goederen	Vol.	55	135	150	140	127	111	154	102	102	105	143	111	
Beschadiging van afsluiting	Vol.	6	9	13	7	4	7	6	7	7	9	24	6		
		Subtotaal	229	467	437	395	365	324	395	346	325	307	399	346	
		Totaal	314	502	471	420	389	351	414	368	338	326	426	367	

Misdr. tegen de veiligheid van de staat

			2000	2013	2014	2015	2016	2017	2018	2019	2020	2021	2022	2023
Uitwendige staatsveiligheid		Vol.			1	1	2		1					
		Subtotaal			1	1	2		1					
Terrorisme	Terroristische groep	Vol.			4	4	2	1						
		Vol.						1						
	Verspreiden boodschap die aanzet tot terrorisme	Vol.				1			1					
		Subtotaal			4	5	2	1	1					
Niet nader bepaald		Vol.				1								
		Subtotaal				1								



Misdr. tegen de veiligheid van de staat

		2000	2013	2014	2015	2016	2017	2018	2019	2020	2021	2022	2023
	Totaal			5	7	4	1	2					

Misdr. tegen de openbare veiligheid

		2000	2013	2014	2015	2016	2017	2018	2019	2020	2021	2022	2023
Criminele organisatie	Vol.						2	1	1	1		1	2
	Subtotaal						2	1	1	1		1	2
Vereniging van misdadigers	Vol.		4	8	10	7	5	7	6	3	6	2	4
	Subtotaal		4	8	10	7	5	7	6	3	6	2	4
Ontvluchting van gevangenen	Gewone ontvluchting	Vol.	1	1	1	1	1			1	1	2	1
	Niet teruggekeerd uit verlof	Vol.						1		1		1	
	Niet naleving elektronisch toezicht	Vol.	1	9	11	8	5	13	16	6	6	11	9
	Niet nader bepaald	Vol.	1		1	1							
	Subtotaal		3	10	13	10	6	14	16	8	7	14	10
Verberging	Verberging van een misdadiger	Vol.	1	1		1	1						
	Subtotaal		1	1		1	1						
Bedreigingen	Bedreiging met een aanslag	Vol.	1	8	5	8	4	2		2	7	3	2
	Mondeling	Vol.	88	65	95	63	61	76	60	56	55	68	72
	Schriftelijk	Pog.	1										
	Door gebaren, zinnebeelden	Vol.	11	24	23	18	24	22	25	28	35	22	29
	Bommelding	Pog.	19	15	11	14	28	17	27	26	23	28	35
	Niet nader bepaald	Vol.	4	1									
	Subtotaal	Vol.	1		1	2	3		1	1	1	3	1
	Subtotaal	Vol.	1										1
	Subtotaal		125	113	135	105	120	117	112	113	121	122	141
	Totaal		125	121	154	128	138	131	134	136	133	135	158

Misdr. tegen gezag van de overheid

		2000	2013	2014	2015	2016	2017	2018	2019	2020	2021	2022	2023
Geweld tegen overheidspersonen	Vol.	1	1	2	3			1	2	2		1	
	Pog.												1
	Subtotaal	1	1	2	3			1	2	2		1	1



Misd. tegen gezag van de overheid

			2000	2013	2014	2015	2016	2017	2018	2019	2020	2021	2022	2023
Weerspannigheid	Gewapende weerspannigheid	Vol.	1	1	3	4	1	2	1	4	4	1	4	1
	Ongewapende weerspannigheid	Vol.	10	23	24	16	17	29	21	18	26	20	28	37
	Niet nader bepaald	Vol.	1					1						
		Subtotaal	12	24	27	20	18	32	22	22	30	21	32	38
Smaad		Vol.	7	8	15	8	9	4	9	8	10	9	3	7
		Subtotaal	7	8	15	8	9	4	9	8	10	9	3	7
Andere misdrijven	Zegelverbreking	Vol.	1				1	2		4		1	1	1
	Drukwerk zonder verantwoordelijke uitgever	Vol.										1		
		Subtotaal	1				1	2		4		2	1	1
		Totaal	21	33	44	31	28	38	32	36	42	32	37	47

Misd. tegen de openbare trouw

			2000	2013	2014	2015	2016	2017	2018	2019	2020	2021	2022	2023
Valsheid in geschriften	Schriftvervalsing	Vol.	28	19	13	30	21	14	32	15	15	16	25	17
	Gebruik van valse en vervalste geschriften	Vol.	7	6	4	14	9	5	6	11	8	12	17	7
		Pog.									1			
		Subtotaal	35	25	17	44	30	19	38	27	23	28	42	24
Aanmatiging	Van ambten	Vol.		1	2	1		1	1	4	5	2		
	Van titels	Vol.		1		1		1					2	1
	Van naam	Vol.	5	4	8	7	22	12	20	26	25	21	29	25
		Pog.		1										
		Subtotaal	5	7	10	9	22	14	21	30	30	23	31	26
Namaking / Vervalsing	Namaking	Vol.		3	1	3			1	2	2	1	4	5
	Vervalsing	Vol.	1	4	1	5	4		1	3	4	2	8	3
		Subtotaal	1	7	2	8	4		2	5	6	3	12	8
Valse munt	Uitgifte	Vol.	12	5	6	4	9	5	3	7	4		1	1
	Andere	Vol.	3	4	3			1			2			
		Subtotaal	15	9	9	4	9	6	3	7	6		1	1
Valsheid voor het gerecht	Valse getuigenis	Vol.					1							
	Valse verklaringen	Vol.	3	2	1	2	1	2	2	3	1	3	2	2
		Subtotaal	3	2	1	2	2	2	2	2	3	1	3	2
		Totaal	59	50	39	67	67	41	66	72	66	57	88	61



Misd. tegen de openbare trouw



Misd. tegen de familie

		2000	2013	2014	2015	2016	2017	2018	2019	2020	2021	2022	2023
Familieverlating	Vol.	4		3	1	3		1					
	Subtotaal	4		3	1	3		1					
Weigering recht op persoonlijk contact	Vol.	82	84	116	65	60	68	55	66	57	33	51	38
	Subtotaal	82	84	116	65	60	68	55	66	57	33	51	38
Niet betaling onderhoudsgeld	Vol.	9	12	14	8	15	13	3	1	2	2	4	5
	Subtotaal	9	12	14	8	15	13	3	1	2	2	4	5
Gedwongen huwelijk	Vol.								1	2			
	Subtotaal								1	2			
	Totaal	95	96	133	74	78	81	59	68	61	35	55	43

Informaticacriminaliteit

		2000	2013	2014	2015	2016	2017	2018	2019	2020	2021	2022	2023
Hacking	Vol.		7	6	16	14	18	10	28	26	12	18	14
	Pog.				2			2	2	1		3	3
	Subtotaal		7	6	18	14	18	12	30	27	12	21	17
Valsheid in informatica	Vol.		1	4	4	2			1	5	4	1	2
	Pog.												1
	Subtotaal		1	4	4	2			1	5	4	1	3
Informaticabedrog	Vol.		38	46	55	43	41	46	131	251	292	282	221
	Pog.		5	5	14	3	6	6	10	12	18	9	12
	Subtotaal		43	51	69	46	47	52	141	263	310	291	233
Sabotage	Vol.		7	2	2		3		1	3			
	Subtotaal		7	2	2		3		1	3			
	Totaal		58	63	93	62	68	64	173	298	326	313	253

Onwettige uitoefening van het openbaar gezag

		2000	2013	2014	2015	2016	2017	2018	2019	2020	2021	2022	2023
Woonstschennis door ambtenaar	Vol.	1							1				
	Subtotaal	1							1				
Daden van willekeur	Vol.		1		1	1		1			1		
	Subtotaal		1		1	1		1			1		



Onwettige uitoefening van het openbaar gezag

		2000	2013	2014	2015	2016	2017	2018	2019	2020	2021	2022	2023
Misbruik van gezag	Vol.										1		
	Subtotaal										1		
Niet nader bepaald	Vol.			1									
	Subtotaal			1									
	Totaal	1	1	1	1			1	1		2		

Huisjesmelkerij

		2000	2013	2014	2015	2016	2017	2018	2019	2020	2021	2022	2023
Zonder vzo	Vol.			1		1							
	Subtotaal			1		1							
Met vzo	Vol.							2				1	
	Subtotaal							2				1	
	Totaal			1		1		2				1	

Exploitatie van bedelarij

		2000	2013	2014	2015	2016	2017	2018	2019	2020	2021	2022	2023
Tot de bedelarij aanzetten	Vol.				1								
	Subtotaal				1								
	Totaal				1								

Mensenhandel

		2000	2013	2014	2015	2016	2017	2018	2019	2020	2021	2022	2023
Seksuele uitbuiting	Vol.		1	1		1						1	1
	Subtotaal		1	1		1						1	1
Economische uitbuiting	Vol.							1	1	1		1	
	Subtotaal							1	1	1		1	
Productie of verspreiding kinderporno	Vol.		1							1			
	Subtotaal		1							1			
	Totaal		2	1		1		1	1	2		2	1

Andere inbreuken Strafwetboek

		2000	2013	2014	2015	2016	2017	2018	2019	2020	2021	2022	2023
	Vol.		1	1	2			1					



Andere inbreuken Strafwetboek

		2000	2013	2014	2015	2016	2017	2018	2019	2020	2021	2022	2023
	Subtotaal		1	1	2			1					
	Totaal		1	1	2			1					

Overtreding Strafwetboek

		2000	2013	2014	2015	2016	2017	2018	2019	2020	2021	2022	2023
Beledigingen (Overtreding)	Vol.	12											
	Subtotaal	12											
Ombrenging van dieren (Overtreding)	Vol.	3											
	Pog.	1											
	Subtotaal	4											
Andere overtredingen SWB	Vol.	12	1	1	2								
	Subtotaal	12	1	1	2								
	Totaal	28	1	1	2								

POLITIËLE CRIMINALITEITSSTATISTIEKEN

PLEEGPLAATS: POLITIEZONE

PZ GETEVALLEI

***Bijlage II: Detailrapport per misdrijfcategorie
Bijzondere Wetten***



PZ GETEVALLEI

Inbreuk bijzondere wetgeving

Drugs

			2000	2013	2014	2015	2016	2017	2018	2019	2020	2021	2022	2023
Bezit		Vol.	70	262	230	211	222	234	181	269	278	255	220	250
		Subtotaal	70	262	230	211	222	234	181	269	278	255	220	250
Gebruik	Gebruik in groep	Vol.	50											
	Individueel gebruik	Vol.	60											
	Gebruik vergemakkelijken	Vol.		6	9	3	7	7	9	16	8			
	Aanzetten tot gebruik	Vol.		1	5	7	3	3	2	7	3			
	Wanorde, schandaal of gevaar in openbare ruimte	Vol.					1	1	1	7	13	8	11	8
		Subtotaal	110	7	14	10	11	11	12	30	24	8	11	8
In- en uitvoer		Vol.	15	10	4	8	13	3	11	1	5	2	4	4
		Subtotaal	15	10	4	8	13	3	11	1	5	2	4	4
Fabricatie		Vol.	2	11	6	19	10	8	9	6	8	10	18	8
		Subtotaal	2	11	6	19	10	8	9	6	8	10	18	8
Handel		Vol.	27	46	34	44	52	56	45	50	46	34	33	50
		Pog.								1				
		Subtotaal	27	46	34	44	52	56	45	51	46	34	33	50
Andere		Vol.	13	32	34	53	21	54	24	13	4	8	2	2
		Subtotaal	13	32	34	53	21	54	24	13	4	8	2	2
		Totaal	237	368	322	345	329	366	282	370	365	317	288	322


Vreemdelingenwetgeving

			2000	2013	2014	2015	2016	2017	2018	2019	2020	2021	2022	2023
Illegale transmigratie	Schijnhuwelijk zonder beloning/dwang	Vol.		1		2				25	7		1	10
	Schijn-wettelijk samenwonen zonder beloning/dwang	Vol.				5								
	Toegang tot het grondgebied	Vol.	6	10	9	10	17	23	28	12	7	22	35	37
	Verblijf	Vol.	19	41	48	58	48	91	68	64	47	67	65	77
	Niet dragen van identiteits- of reisdocumenten	Vol.			1		2		1					
	Inschrijving in vreemdelingenregister	Vol.				1	1	4	5	1	6	8	14	4
	Subtotaal		25	52	58	76	68	118	102	102	67	97	115	128
Schijn-wettelijk samenwonen met beloning/dwang	Gebruik van dwang	Vol.												1
	Subtotaal													1
Mensensmokkel		Vol.				1		2	1		2		2	1
		Pog.									1			
	Subtotaal				1		2	1		3		2	1	
Niet nader bepaald		Vol.		1										
	Subtotaal			1										
Andere		Vol.	4								1			
	Subtotaal		4								1			
	Totaal		29	53	58	77	68	120	103	102	71	97	117	130



Milieu

			2000	2013	2014	2015	2016	2017	2018	2019	2020	2021	2022	2023	
Afstoffen	Afvaltransport	Vol.		1						8	7		3	1	
	Afval door beroepspersoon	Vol.		5	3	2	2	3	2	5	3	6	2	5	
	Afval door particulier	Vol.		40	46	53	37	43	31	12	17	21	10	14	
	Afval door onbepaald persoon	Vol.	16												
	Afval: vergunning/erkenning	Vol.		1		1	1	1		1	1			1	
	Niet nader bepaald	Vol.	2												
	Subtotaal		18	47	49	56	40	47	33	26	28	27	15	21	
Vuurwerk		Vol.		1						1	2				
	Subtotaal			1						1	2				
Andere dan afval	Stedenbouw	Vol.	1	3	2	6	5	3	2	1	5	6	2	1	
	Milieuvergunning	Vol.			1						4	1		1	
	Geluidshinder	Vol.	4	3	2	2		1			3		1		
	Waterverontreiniging	Vol.	6	3	1	1	1	4		2					
		Pog.	1												
	Luchtverontreiniging	Vol.		1	1		2		1	2	1	2			
	Bodemverontreiniging	Vol.		1	2	1		1	3		3				
	Andere leefmilieuhinder	Vol.	2	2	1	1	2			3		2		1	
	Pog.	4													
	Subtotaal		18	13	10	11	10	9	6	8	16	11	3	3	
Biodiversiteit / Fauna en flora	Handel en bezit: CITES-wetgeving	Vol.			1					1	1				
	Dierenwelzijn	Vol.	15	15	15	14	26	16	42	59	94	80	87	65	
	Natuurbescherming	Vol.	1	1		1	3	1	1	2	3	1	1		
	Vergunning / erkenning dieren	Vol.		1	3	2	2		1	1	2	1	1	2	
	Vernietiging van dieren	Vol.	3		3	2	2	2	1	4	1	4		1	
		Pog.	1	4		1					1				
	Dierengezondheid	Vol.										3	3		
	Subtotaal		20	21	22	20	33	19	45	67	102	89	92	68	
Niet nader bepaald		Vol.	2												
	Subtotaal		2												
	Totaal		58	82	81	87	83	75	84	102	148	127	110	92	



Wapens en springstoffen

			2000	2013	2014	2015	2016	2017	2018	2019	2020	2021	2022	2023
Illegaal bezit	Vuurwapen	Vol.		46	31	23	27	46	147	133	28	32	22	19
	Blank wapen of niet-vuurwapen	Vol.		26	30	22	26	35	20	40	33	31	23	26
	Munitie	Vol.		1	1	3		8	10	8	11	18	7	7
	Onderdelen/toebehoren	Vol.							2		1	3		
	Niet nader bepaald	Vol.	6				1	1	1					
	Subtotaal		6	73	62	48	54	90	180	181	73	84	52	52
Illegale dracht / vervoer	Vuurwapen	Vol.			2	2	3	4	3	5	4	2	4	6
	Blank wapen of niet-vuurwapen	Vol.		14	14	21	22	16	6	17	17	31	16	24
	Munitie	Vol.		1								2		
	Niet nader bepaald	Vol.	19											
	Subtotaal		19	15	16	23	25	20	9	22	21	35	20	30
Illegale handel	Vuurwapen	Vol.		2	2		2		4	2	1	1		
	Blank wapen of niet-vuurwapen	Vol.			1									
	Munitie	Vol.							2					
	Niet nader bepaald	Vol.	1						1					
	Subtotaal		1	2	3		2		7	2	1	1		
Illegale vervaardiging / herstelling	Blank wapen of niet-vuurwapen	Vol.			1									
	Subtotaal				1									
Springstoffen		Vol.						2						
	Subtotaal							2						
Andere	Documenten	Vol.				1			1					
	Serienummer	Vol.							1	1				
	Verkoop per postorder/internet van vuurwapen	Vol.							1	1				
	Verkoop per postorder/internet van ander wapen	Vol.								1				
	Veiligheidsmaatregelen	Vol.		1	1				4	1		1		
	Opslag	Vol.		1								2	1	
	Nalaten aangifte diefstal of verlies	Vol.					1		16	2		1		
	Invoer / uitvoer / doorvoer voor militair gebruik	Vol.							1					
	Niet naleven voorwaarden uitleen vuurwapen	Vol.												1
	Niet nader bepaald	Vol.	4											
	Subtotaal		4	2	1	1	1		24	6		4		2
	Totaal		30	92	83	72	82	112	220	211	95	124	72	84



Bescherming personen

			2000	2013	2014	2015	2016	2017	2018	2019	2020	2021	2022	2023
Discriminatie	Racisme en xenofobie	Vol.	3	5	2	4	3	2	3	3	10	2	5	12
	Op grond van seksuele geaardheid (homofobie)	Vol.			2		1				2	1		
	Op grond van het geslacht (seksisme)	Vol.											1	
	Op grond van geloof of levensbeschouwing	Vol.												1
	Andere discriminatie	Vol.		1	1						1		1	
	Subtotaal		3	6	5	4	4	2	3	4	12	4	6	13
Auteursrechten		Vol.	2											
	Subtotaal		2											
Bescherming privé-leven		Vol.	18	2	6	4	5		2	5		5	1	
	Subtotaal		18	2	6	4	5		2	5		5	1	
Bewakingscamera's		Vol.			1			1			1	1	1	
	Subtotaal				1			1			1	1	1	
Portretrecht		Vol.				1			1	1	1	2		4
	Subtotaal					1			1	1	1	2		4
Tijdelijk huisverbod		Vol.												2
	Subtotaal													2
Andere		Vol.	2	1										
	Subtotaal		2	1										
	Totaal		25	9	12	8	10	3	6	10	14	12	8	19



Hormonen en doping

		2000	2013	2014	2015	2016	2017	2018	2019	2020	2021	2022	2023
Bezit	Vol.		6	1	2	1	4	1			2	2	1
	Subtotaal		6	1	2	1	4	1			2	2	1
Gebruik	Vol.		2										
	Subtotaal		2										
Aanmaak en distributie	Vol.		5				1						
	Subtotaal		5				1						
	Totaal		13	1	2	1	5	1			2	2	1

Voetbalwet

		2000	2013	2014	2015	2016	2017	2018	2019	2020	2021	2022	2023
Gooien voorwerpen	Vol.											1	
	Subtotaal											1	
Aanzet tot haat of woede	Vol.								2				
	Subtotaal								2				
Pyrotechnische voorwerpen in stadion of perimeter	Vol.								3				
	Subtotaal								3				
Onrechtmatige verkoop van tickets	Vol.				3								
	Subtotaal				3								
	Totaal				3				5			1	

Jeugdbescherming

		2000	2013	2014	2015	2016	2017	2018	2019	2020	2021	2022	2023
Wet op de leerplicht	Vol.	2	10	13	5	2	5	3	1	3	3	1	3
	Subtotaal	2	10	13	5	2	5	3	1	3	3	1	3
Wet op de jeugdbescherming	Vol.	8	32	43	45	58	56	46	56	66	96	83	161
	Subtotaal	8	32	43	45	58	56	46	56	66	96	83	161
	Totaal	10	42	56	50	60	61	49	57	69	99	84	164



Sociaal strafwetboek

		2000	2013	2014	2015	2016	2017	2018	2019	2020	2021	2022	2023
Belaging op het werk	Vol.		2	4	3		3	2		1	3	1	
	Subtotaal		2	4	3		3	2		1	3	1	
Werknemer in gevaar brengen	Vol.		2							3			
	Subtotaal		2							3			
Illegale arbeid	Vol.	7	1	2						1		1	
	Subtotaal	7	1	2						1		1	
Sociale fraude inzake bijdragen (zwartwerk)	Vol.		2	1	3	2	7	4	3	11	4	2	1
	Subtotaal		2	1	3	2	7	4	3	11	4	2	1
Sociale documenten	Vol.				1		1						
	Subtotaal				1		1						
Collectieve arbeidsbetrekkingen	Vol.	1											
	Subtotaal	1											
Toezicht	Vol.										1		
	Subtotaal										1		
Sociale zekerheid	Vol.				1							1	
	Subtotaal				1							1	
Misdr. tegen openbare trouw in sociaal strafrecht	Vol.		1	1	4	2	2	2		5		6	2
	Subtotaal		1	1	4	2	2	2		5		6	2
Oplichting in sociaal strafrecht	Vol.						1	1	2	3	4	7	10
	Subtotaal						1	1	2	3	4	7	10
Andere	Vol.		2	3	1	2	7	3	4	1	2		
	Subtotaal		2	3	1	2	7	3	4	1	2		
	Totaal	8	10	11	13	6	21	12	9	25	14	18	13



Dronkenschap en alcohol

		2000	2013	2014	2015	2016	2017	2018	2019	2020	2021	2022	2023
Openbare dronkenschap	Onb.	13											
	Vol.	63	141	189	164	173	158	215	166	177	159	167	187
	Subtotaal	76	141	189	164	173	158	215	166	177	159	167	187
Alcohol schenken aan dronken persoon	Vol.		2	1	1	2	1	2		1			
	Subtotaal		2	1	1	2	1	2		1			
Wetgeving betreffende drankgelegenheden	Vol.											1	
	Subtotaal											1	
Andere	Vol.	1											
	Subtotaal	1											
Totaal		77	143	190	165	175	159	217	166	178	159	168	187

Kieswetgeving

		2000	2013	2014	2015	2016	2017	2018	2019	2020	2021	2022	2023
	Vol.	1											
	Subtotaal	1											
Totaal		1											

Bevolkingsregister

		2000	2013	2014	2015	2016	2017	2018	2019	2020	2021	2022	2023
	Vol.	40	118	63	60	102	118	112	69	94	58	58	45
	Pog.	3											
	Subtotaal	43	118	63	60	102	118	112	69	94	58	58	45
Totaal		43	118	63	60	102	118	112	69	94	58	58	45

Identiteitskaart

		2000	2013	2014	2015	2016	2017	2018	2019	2020	2021	2022	2023
Niet in bezit	Vol.	5	1	5	2	1	2	2	4		2	3	1
	Subtotaal	5	1	5	2	1	2	2	4		2	3	1
Weigeren te vertonen	Vol.	4				4	1			1	2	2	1
	Subtotaal	4				4	1			1	2	2	1
Andere	Vol.	2											
	Subtotaal	2											
Totaal		11	1	5	2	5	3	2	4	1	4	5	2



Volksgezondheid

		2000	2013	2014	2015	2016	2017	2018	2019	2020	2021	2022	2023
Gezondheidsbeleid	Vol.			1		1				3	1		
	Subtotaal			1		1				3	1		
Rookverbod	Vol.					1							
	Subtotaal					1							
Wetgeving geneesmiddelen	Vol.		2										
	Subtotaal		2										
Tabaksverkoop	Vol.					1				1			
	Subtotaal					1				1			
Voedingswaren	Vol.						2	3	2	2			1
	Subtotaal						2	3	2	2			1
Weigering of verzuim naleving maatregelen	Vol.									489	282	3	
	Subtotaal									489	282	3	
Niet nader bepaald	Vol.									3	1		
	Subtotaal									3	1		
Andere	Vol.	2	2		4		1			144	4	1	
	Subtotaal	2	2		4		1			144	4	1	
	Totaal	2	4	1	4	3	3	3	2	642	288	4	1



Arbeid

		2000	2013	2014	2015	2016	2017	2018	2019	2020	2021	2022	2023
Algemeen reglement arbeidsbescherming	Vol.	2	1			1	1						
	Subtotaal	2	1			1	1						
Ambulante handel	Vol.		4	2	3	1	2		4	7		3	2
	Subtotaal		4	2	3	1	2		4	7		3	2
Bezoldiging gereguleerd beroep	Vol.								2				
	Subtotaal								2				
Inbreuk maatregel beroepsverbod	Vol.		7			2	4	1	1	1			1
	Subtotaal		7			2	4	1	1	1			1
Sociale fraude inzake bijdragen (zwartwerk)	Vol.	2	2				2			1		1	
	Subtotaal	2	2				2			1		1	
Toerisme en hotelwezen	Vol.										1		
	Subtotaal										1		
Buitenlandse werknemers of zelfstandigen	Vol.	1								1			
	Subtotaal	1								1			
Andere	Vol.	6			1	1				1			
	Subtotaal	6			1	1				1			
	Totaal	11	14	2	4	5	9	1	7	11	1	4	3



Bescherming van de openbare inkomsten

		2000	2013	2014	2015	2016	2017	2018	2019	2020	2021	2022	2023
Douane en accijnzen	Vol.				1								
	Subtotaal				1								
Verkeersbelasting / BIV	Vol.							8	3				
	Subtotaal							8	3				
Sociale fraude inzake uitkeringen	Vol.				1								
	Subtotaal				1								
BTW-fraude	Vol.		3										
	Subtotaal		3										
Fiscale fraude - inkomstenbelastingen	Vol.		1			1	1	1	1				
	Subtotaal		1			1	1	1	1				
Fraude inzake andere openbare inkomsten	Vol.		1		3								
	Subtotaal		1		3								
Niet nader bepaald	Vol.		3	7	1	5	9	4	5	2			
	Subtotaal		3	7	1	5	9	4	5	2			
	Totaal		8	7	6	6	10	13	9	2			

Economische wetgeving

		2000	2013	2014	2015	2016	2017	2018	2019	2020	2021	2022	2023
Vennootschappen	Vol.	3	1	1	1		1	1					2
	Subtotaal	3	1	1	1		1	1					2
Financiële instrumenten	Vol.							4	3				
	Subtotaal							4	3				
Namaak van intellectuele eigendomsrechten	Vol.						1					2	3
	Subtotaal						1					2	3
Misbruik van voorkennis	Vol.	1											
	Subtotaal	1											
Andere	Vol.	1							1		1		
	Subtotaal	1							1		1		
	Totaal	5	1	1	1		2	5	4		1	2	5



Handelspraktijken

		2000	2013	2014	2015	2016	2017	2018	2019	2020	2021	2022	2023
Marktpraktijken en consumentenbescherming	Vol.	5	1										
	Subtotaal	5	1										
Handelsregister	Vol.		1				1	2					1
	Subtotaal		1				1	2					1
Niet nader bepaald	Vol.												1
	Subtotaal												1
Andere	Vol.								1	2		7	2
	Subtotaal								1	2		7	2
	Totaal	5	2				1	2	1	2		7	4

Andere bijzondere wetten

		2000	2013	2014	2015	2016	2017	2018	2019	2020	2021	2022	2023
Vervoer	Vol.		2			2			2	2		1	2
	Subtotaal		2			2			2	2		1	2
Preventie: brand, ontploffing, ongevallen	Vol.				1								
	Subtotaal				1								
Loterijen en kansspelen	Vol.								1				
	Subtotaal								1				
Misdr. in de audiovisuele sector	Vol.	3											
	Subtotaal	3											
Onopzettelijke beschadiging kabels telecomnetwerk	Vol.			5	8	6	10	5	5	20	17	11	12
	Subtotaal			5	8	6	10	5	5	20	17	11	12
Inbreuken Wet politie spoorwegen	Vol.				3	10	4	2	3	8		2	6
	Pog.							1					
	Subtotaal				3	10	4	3	3	8		2	6
Andere	Vol.	5						3	2	1			
	Subtotaal	5						3	2	1			
	Totaal	8	2	5	12	18	14	11	13	31	17	14	20

POLITIËLE CRIMINALITEITSSTATISTIEKEN

PLEEGPLAATS: POLITIEZONE

PZ GETEVALLEI

***Bijlage III: Detailrapport
Criminele Figuren / Fenomenen***



PZ GETEVALLEI

CF Diefstal vervoermiddel

		2000	2013	2014	2015	2016	2017	2018	2019	2020	2021	2022	2023
Autodiefstal	Vol.	87	29	22	17	13	22	10	11	7	8	11	6
	Pog.	28	2	3	5	1	3		2	3		6	1
	Totaal	115	31	25	22	14	25	10	13	10	8	17	7
Motodiefstal	Vol.	4	6	3	1	4			2	3	2	7	1
	Pog.					1		1					
	Totaal	4	6	3	1	5		1	2	3	2	7	1
Carjacking	Vol.	2					1						
	Totaal	2					1						
Homejacking	Vol.								1				
	Totaal								1				
Garagediefstal	Vol.	9	5		1	1	2	1	2			2	
	Pog.	1											
	Totaal	10	5		1	1	2	1	2			2	
Bromfietsdiefstal	Vol.	64	21	27	24	12	11	7	13	7	9	8	11
	Pog.	2	1	1	2				1	2	1	1	1
	Totaal	66	22	28	26	12	11	7	14	9	10	9	12
Fietsdiefstal	Vol.	192	137	168	200	139	215	147	146	144	120	157	126
	Pog.		5		1	3	5	4	1		1	3	4
	Totaal	192	142	168	201	142	220	151	147	144	121	160	130



CF Inbraak

		2000	2013	2014	2015	2016	2017	2018	2019	2020	2021	2022	2023
Woninginbraak	Vol.	153	184	203	237	184	172	124	93	74	60	97	54
	Pog.	125	124	95	148	97	108	105	89	78	64	86	51
	Totaal	278	308	298	385	281	280	229	182	152	124	183	105
Inbraak in bedrijf of handelszaak	Vol.	67	69	38	49	26	50	17	27	15	22	21	36
	Pog.	31	19	21	21	14	25	8	13	6	15	10	23
	Totaal	98	88	59	70	40	75	25	40	21	37	31	59
Inbraak in openbare of overheidsinstelling	Vol.	22	23	15	16	16	10	24	17	5	5	3	10
	Pog.	12	11	4	3	11	4	16	9	5	3	6	7
	Totaal	34	34	19	19	27	14	40	26	10	8	9	17
Ramkraak	Vol.	1	1	4	1	3	2						1
	Pog.	1											
	Totaal	2	1	4	1	3	2						1
Inbraak in gebouw (totaal)	Vol.	242	276	256	299	224	232	165	136	94	87	121	100
	Pog.	166	154	120	171	122	137	129	111	89	81	100	81
	Totaal	408	430	376	470	346	369	294	247	183	168	221	181

CF Diefstal andere

		2000	2013	2014	2015	2016	2017	2018	2019	2020	2021	2022	2023
Diefstal gewapenderhand	Vol.	14	5	2	3	11	8	3	6	3	3	2	3
	Pog.	4	1	1	2	1	2		1	1	1	2	
	Totaal	18	6	3	5	12	10	3	7	4	4	4	3
Diefstal met geweld zonder wapen	Vol.	21	24	20	20	27	22	18	29	16	20	26	20
	Pog.	6	5	5	9	6		8	12	3	11	14	13
	Totaal	27	29	25	29	33	22	26	41	19	31	40	33
Diefstal uit of aan voertuig	Vol.	141	93	125	124	87	82	57	81	73	70	95	83
	Pog.	24	11	27	22	8	10	8	18	29	16	28	17
	Totaal	165	104	152	146	95	92	65	99	102	86	123	100



CF Diefstal andere

		2000	2013	2014	2015	2016	2017	2018	2019	2020	2021	2022	2023
Sacjacking uit auto	Vol.						1						
	Totaal						1						
Diefstal van wapens en explosieven	Vol.		6	9	11	8	4	9	5	5	5	6	2
	Totaal		6	9	11	8	4	9	5	5	5	6	2
Steaming	Vol.					2					1	1	1
	Totaal					2					1	1	1
Handtasroof	Vol.	6	6	3	3	1	1			1			
	Pog.	1	1										
	Totaal	7	7	3	3	1	1			1			
Grijpdiefstal	Vol.	14	13	6	10	5	15	12	7	13	8	7	7
	Pog.	1	1		3	2	2	1			1		2
	Totaal	15	14	6	13	7	17	13	7	13	9	7	9
Zakkenrollerij	Vol.	91	142	97	76	61	41	43	46	14	25	21	27
	Pog.	1		1	1				3		1		
	Totaal	92	142	98	77	61	41	43	49	14	26	21	27
Winkeldiefstal	Vol.	80	103	123	114	116	145	121	93	104	104	132	113
	Pog.	2	6	10	9	9	3	7	11	3	2	2	4
	Totaal	82	109	133	123	125	148	128	104	107	106	134	117
Diefstal met list	Vol.	6	12	13	5	9	9	8	9	5	10	4	10
	Pog.		2	1	1	2		1	3	1	1	4	2
	Totaal	6	14	14	6	11	9	9	12	6	11	8	12
Metaaldiefstal	Vol.	4	40	9	10	10	5	11	23	12	4	10	13
	Pog.		1	1								1	
	Totaal	4	41	10	10	10	5	11	23	12	4	11	13
Werfdiefstal	Vol.	17	21	16	24	11	9	20	13	4	7	6	9



CF Diefstal andere

		2000	2013	2014	2015	2016	2017	2018	2019	2020	2021	2022	2023
	Pog.	1		2	2				1	1	1		
	Totaal	18	21	18	26	11	9	20	14	5	8	6	9
Home-invasie	Vol.		1				1		2				1
	Pog.										1		
	Totaal		1				1		2		1		1
Dierendiefstal	Vol.	2	3	6	8	3	5	2	6	12	5	5	1
	Totaal	2	3	6	8	3	5	2	6	12	5	5	1
Ladingdiefstal	Vol.		1	2	3	7	6			3	2		
	Pog.			2		1	1	1	1				
	Totaal		1	4	3	8	7	1	1	3	2		



ICT-criminaliteit

		2000	2013	2014	2015	2016	2017	2018	2019	2020	2021	2022	2023
Betaalkaartfraude	Vol.		17	14	20	12	15	11	33	16	20	18	6
	Pog.				2		3			1		1	1
	Totaal		17	14	22	12	18	11	33	17	20	19	7
Phishing	Vol.		1	1	1		1	2	19	142	146	120	84
	Pog.					1		2	6	8	9	4	4
	Totaal		1	1	1	1	1	4	25	150	155	124	88
Ransomware	Vol.						3		1			3	2
	Pog.						1		1				
	Totaal						4		2			3	2
Shouldersurfing	Vol.		1	1				5	10	3	4	1	2
	Totaal		1	1				5	10	3	4	1	2
Skimming	Vol.		1	1	1	2			3	1	1		2
	Pog.											1	
	Totaal		1	1	1	2			3	1	1	1	2



CF Andere

		2000	2013	2014	2015	2016	2017	2018	2019	2020	2021	2022	2023
Geweld tegen beroepen van algemeen belang	Vol.	3	11	14	15	13	12	24	19	12	10	22	15
	Pog.												1
	Totaal	3	11	14	15	13	12	24	19	12	10	22	16
Groepsverkrachting	Vol.								1				2
	Pog.												
	Totaal								1				2
Graffiti	Vol.		57	6	8	9	5	12	15	12	6	11	6
	Pog.												
	Totaal		57	6	8	9	5	12	15	12	6	11	6
Beschadiging van auto	Vol.	41	221	220	199	191	163	177	169	151	135	159	155
	Pog.						1			1			
	Totaal	41	221	220	199	191	164	177	169	152	135	159	155
Steekpartij	Vol.	1	1	3	2	1	1	3		1	3	1	
	Pog.	1						1	1		1	1	
	Totaal	2	1	3	2	1	1	4	1	1	4	2	

FE Intrafamiliaal geweld (IFG)

		2000	2013	2014	2015	2016	2017	2018	2019	2020	2021	2022	2023
IFG: fysiek, binnen het koppel	Vol.	25	122	111	140	105	138	139	133	134	118	138	149
	Pog.			2	1			1					
	Totaal	25	122	113	141	105	138	140	133	134	118	138	149
IFG: fysiek, tegen afstammelingen	Vol.	4	15	16	21	24	14	15	13	21	17	16	20
	Pog.			2			1	3		1	2		
	Totaal	4	15	18	21	24	15	18	13	22	19	16	20
IFG: fysiek, tegen andere leden	Vol.	55	25	19	32	25	21	23	26	21	16	31	31
	Pog.	4				1							
	Totaal	59	25	19	32	26	21	23	26	21	16	31	31
IFG: seksueel, binnen het koppel	Vol.			1		1			1	1			5



FE Intrafamiliaal geweld (IFG)

		2000	2013	2014	2015	2016	2017	2018	2019	2020	2021	2022	2023
	Totaal			1		1			1	1			5
IFG: seksueel, tegen afstammelingen	Vol.	2	8	5	2	4	4	1	4	6	6		
	Pog.									1			
	Totaal	2	8	5	2	4	4	1	4	7	6		
IFG: psychisch, binnen het koppel	Vol.	96	92	124	72	63	73	61	76	66	52	66	55
	Totaal	96	92	124	72	63	73	61	76	66	52	66	55
IFG: psychisch, tegen afstammelingen	Vol.			2	2	1			1		4	1	3
	Totaal			2	2	1			1		4	1	3
IFG: psychisch, tegen andere leden	Vol.			3	1	2		1	2	2	3	1	6
	Totaal			3	1	2		1	2	2	3	1	6
IFG: economisch, binnen het koppel	Vol.		1	1	3	3	3	3	2	2	3	1	2
	Totaal		1	1	3	3	3	3	2	2	3	1	2
IFG: economisch, tegen afstammelingen	Vol.	2			1								
	Totaal	2			1								
IFG: economisch, tegen andere leden	Vol.	19	13	19	9	21	14	4	5	5	5	6	9
	Pog.	4											
	Totaal	23	13	19	9	21	14	4	5	5	5	6	9

FE Hormonen en doping

		2000	2013	2014	2015	2016	2017	2018	2019	2020	2021	2022	2023
Humane doping	Vol.		10	1	2	1	4	1			2	2	1
	Totaal		10	1	2	1	4	1			2	2	1
Illegale vetmesting	Vol.							1					
	Totaal							1					



FE Drugs

		2000	2013	2014	2015	2016	2017	2018	2019	2020	2021	2022	2023
Verkoop van cocaïne	Vol.		3	1	6	6	10	3	10	5	7	9	10
	Totaal		3	1	6	6	10	3	10	5	7	9	10
Import-export van cocaïne	Vol.		1			2		1				2	
	Totaal		1			2		1				2	
Productie van synthetische drugs	Vol.		1		1	1		1			2	1	
	Totaal		1		1	1		1			2	1	
Import-export van synthetische drugs	Vol.		1		1	1		3		1			1
	Totaal		1		1	1		3		1			1
Verkoop van synthetische drugs	Vol.		13	6	14	14	6	13	11	11	11	12	16
	Totaal		13	6	14	14	6	13	11	11	11	12	16
Productie van cannabis (teelt)	Vol.		5		10	2	2	2	1	2	1	11	3
	Totaal		5		10	2	2	2	1	2	1	11	3
Import-export van cannabis in grote hoeve.	Vol.		1			1							
	Totaal		1			1							
Verkoop van cannabis in grote hoeveelheid	Vol.		1		1					1		1	
	Totaal		1		1					1		1	
Import-export van heroïne	Vol.		1		1			2				2	1
	Totaal		1		1			2				2	1
Verkoop-handel van heroïne	Vol.		7	1	4	2	3	1	3	5	2	4	2
	Totaal		7	1	4	2	3	1	3	5	2	4	2



FE Wapenzwandel

		2000	2013	2014	2015	2016	2017	2018	2019	2020	2021	2022	2023
Handel en productie van vuurwapen	Vol.		2	2		2		7	4	1	1		
	Totaal		2	2		2		7	4	1	1		
Handel en productie van niet-vuurwapen	Vol.			2					1				
	Totaal			2					1				

FE Mensenhandel

		2000	2013	2014	2015	2016	2017	2018	2019	2020	2021	2022	2023
Mensenhandel - economische uitbuiting	Vol.							1	1	1		1	
	Totaal							1	1	1		1	
Mensenhandel - seksuele uitbuiting	Vol.		4	1		1				1	1	4	2
	Totaal		4	1		1				1	1	4	2

FE Geweld in de publieke ruimte

		2000	2013	2014	2015	2016	2017	2018	2019	2020	2021	2022	2023
Fysiek geweld (openbaar vervoer)	Vol.	1	4	8	7	9	7	15	11	7	6	10	9
	Pog.									1			
	Totaal	1	4	8	7	9	7	15	11	8	6	10	9
Fysiek geweld (openbare weg)	Vol.	61	75	110	98	96	90	96	91	96	76	113	123
	Pog.	1	1	2	4	3	2	1	1		1	2	5
	Totaal	62	76	112	102	99	92	97	92	96	77	115	128
Fysiek geweld (andere openbare plaats)	Vol.	7	10	8	8	7	2	8	11	10	11	6	12
	Totaal	7	10	8	8	7	2	8	11	10	11	6	12
Fysiek geweld (publiek toegankelijke plaats)	Vol.	43	51	48	43	40	42	39	39	32	28	51	34
	Pog.	4	1			1		1					1
	Totaal	47	52	48	43	41	42	40	39	32	28	51	35
Seksueel geweld (openbaar vervoer)	Vol.	1	4		1	2	3	1	4	2	3	3	3
	Totaal	1	4		1	2	3	1	4	2	3	3	3



FE Geweld in de publieke ruimte

		2000	2013	2014	2015	2016	2017	2018	2019	2020	2021	2022	2023
Seksueel geweld (openbare weg)	Vol.	12	7	10	4	7	7	7	3	4	1	16	5
	Pog.	1											
	Totaal	13	7	10	4	7	7	7	3	4	1	16	5
Seksueel geweld (andere openbare plaats)	Vol.	1	3	1	4			4	3	4	4	1	
	Totaal	1	3	1	4			4	3	4	4	1	
Seksueel geweld (publiek toegankelijke plaats)	Vol.	2	6	6	13	5	7	6	10	5	8	10	6
	Pog.	1			1				1				
	Totaal	3	6	6	14	5	7	6	11	5	8	10	6
Psychisch geweld (openbaar vervoer)	Vol.	2	8	8	5	5	4	6	7	2	2	4	5
	Totaal	2	8	8	5	5	4	6	7	2	2	4	5
Psychisch geweld (openbare weg)	Vol.	44	50	56	40	64	36	57	58	58	49	52	62
	Pog.	2	2										
	Totaal	46	52	56	40	64	36	57	58	58	49	52	62
Psychisch geweld (andere openbare plaats)	Vol.	4	3	2	5	7	9	9	11	5	8	4	7
	Totaal	4	3	2	5	7	9	9	11	5	8	4	7
Psychisch geweld (publiek toegankelijke plaats)	Vol.	30	21	31	26	26	29	15	26	28	25	23	23
	Totaal	30	21	31	26	26	29	15	26	28	25	23	23
Diefstal gewapenderhand (openbaar vervoer)	Vol.		1										
	Totaal		1										
Diefstal gewapenderhand (openbare weg)	Vol.	2	1			4	3	1			2	2	1
	Pog.	1								1		1	
	Totaal	3	1			4	3	1		1	2	3	1
Diefstal gewapenderhand (andere openbare plaats)	Vol.		1								1		
	Pog.										1		
	Totaal		1								2		



FE Geweld in de publieke ruimte

		2000	2013	2014	2015	2016	2017	2018	2019	2020	2021	2022	2023
Diefstal gewapenderhand (publiek toegank. plaats)	Vol.	2		1	2	3	1	1	5	1			
	Pog.	3	1	1	1	1			1			1	
	Totaal	5	1	2	3	4	1	1	6	1		1	
Diefstal geweld zonder wapen (openbaar vervoer)	Vol.	1	1				1	3	2	1	1	4	
	Totaal	1	1				1	3	2	1	1	4	
Diefstal geweld zonder wapen (openbare weg)	Vol.	10	10	8	7	9	9	8	3	3	7	4	6
	Pog.	2	1	2	5	2		1	2		1		1
	Totaal	12	11	10	12	11	9	9	5	3	8	4	7
Diefstal geweld zonder wapen (and. openb. plaats)	Vol.		1	1	2	1			1		1	3	1
	Totaal		1	1	2	1			1		1	3	1
Diefstal geweld zonder wapen (pub. toegank. pl.)	Vol.	6	6	2	5	9	3	2	6	3	4	4	3
	Pog.		1	1	1	2		2	2	1	1		1
	Totaal	6	7	3	6	11	3	4	8	4	5	4	4

FE Andere

		2000	2013	2014	2015	2016	2017	2018	2019	2020	2021	2022	2023
Nepagenten	Vol.		1							2	1	1	
	Totaal		1							2	1	1	
Terrorisme, extremisme en radicalisme	Vol.		1	4	5	2	1	1	2	1			1
	Totaal		1	4	5	2	1	1	2	1			1
Cyberbelaging	Vol.	3	26	34	17	8	9	14	12	13	20	21	23
	Totaal	3	26	34	17	8	9	14	12	13	20	21	23
Identiteitsfraude	Vol.	13	16	15	24	34	21	30	66	78	54	77	116
	Pog.		2		1	2	1	2	4	5	3	4	5
	Totaal	13	18	15	25	36	22	32	70	83	57	81	121



POLITIËLE CRIMINALITEITSSTATISTIEKEN

PLEEGPLAATS: POLITIEZONE

PZ GETEVALLEI

***Bijlage IV: Geregistreeerde feiten
Geen Misdrijf***



PZ GETEVALLEI

Niet-crimineel feit

Ziekte / overlijden / vermist

	2000	2013	2014	2015	2016	2017	2018	2019	2020	2021	2022	2023
Zelfmoord	25	34	22	29	25	24	26	19	22	11	20	17
Ziek persoon	8	21	29	29	30	35	21	43	71	111	109	107
Verdacht overlijden	4	13	17	19	17	22	26	23	35	30	28	29
Natuurlijk overlijden	3	4	5	4	5	3	3	4		3	2	
Vermist persoon (verdwijning)	34	22	40	44	34	44	41	36	39	48	42	58
Ongeval (exclusief verkeer)	5	7	7	5	5	11	8	10	9	4	3	9
Niet-geïdentificeerd lijk				1					1			
Totaal	79	101	120	131	116	139	125	135	177	207	204	220

Oproepen

	2000	2013	2014	2015	2016	2017	2018	2019	2020	2021	2022	2023
Alarm	1										1	1
Oproepen	8	8	6	4	10	2	5	3	5	5	2	7
Totaal	9	8	6	4	10	2	5	3	5	5	3	8

Sociale problemen

	2000	2013	2014	2015	2016	2017	2018	2019	2020	2021	2022	2023
Familiale moeilijkheden	62	35	28	37	14	22	27	52	71	88	82	107
Twist, onenigheid (geen slagen)	16	13	19	5	9	7		2	4	4	5	16
Burgerlijke zaak	40	5	8	3	2	3	1	2			2	1
Jeugdbescherming	13	13	20	22	16	21	18	24	10	21	21	42
Niet nader bepaald					1							
Andere	42	41	37	41	48	46	48	53	81	94	62	62
Totaal	173	107	112	108	90	99	94	133	166	207	172	228

Rampen

	2000	2013	2014	2015	2016	2017	2018	2019	2020	2021	2022	2023
Stormschade	1						1	1		1		



Rampen

	2000	2013	2014	2015	2016	2017	2018	2019	2020	2021	2022	2023
Waterschade		1										
Andere											1	
Totaal	1	1					1	1		1	1	

Openbare orde

	2000	2013	2014	2015	2016	2017	2018	2019	2020	2021	2022	2023
Betoging	1											
Verstoring	6	10	16	10	14	17	17	9	15	16	5	7
Andere	2	1	2	1			1	1	2		1	
Totaal	9	11	18	11	14	17	18	10	17	16	6	7

Verdachte handelingen

	2000	2013	2014	2015	2016	2017	2018	2019	2020	2021	2022	2023
	33	59	49	39	39	24	29	17	18	12	8	22
Totaal	33	59	49	39	39	24	29	17	18	12	8	22

Gevonden voorwerpen

	2000	2013	2014	2015	2016	2017	2018	2019	2020	2021	2022	2023
	5	3		5	3	3	3	4	11	8	4	7
Totaal	5	3		5	3	3	3	4	11	8	4	7

Verloren voorwerpen

	2000	2013	2014	2015	2016	2017	2018	2019	2020	2021	2022	2023
	188	1.786	1.932	1.908	1.284	1.320	1.249	1.309	1.096	1.077	1.182	1.121
Totaal	188	1.786	1.932	1.908	1.284	1.320	1.249	1.309	1.096	1.077	1.182	1.121

Andere niet misdrijven

	2000	2013	2014	2015	2016	2017	2018	2019	2020	2021	2022	2023
Bevel tot gevangenneming					1		3				1	
Eerherstel	12	3	1	3	1	2		1				
Niet-naleving van voorwaarden	1	5	6	6	2	4	4	2		4	2	5



Andere niet misdrijven

	2000	2013	2014	2015	2016	2017	2018	2019	2020	2021	2022	2023
Proces-verbaal van inlichtingen	81	74	60	82	65	47	35	22	26	27	15	27
Kennisgeving		84	72	94	69	55	88	82	77	92	144	103
Onopzettelijke beschadiging kabels (niet telecom)		23	14	7	6	2	2	1			2	6
Vraag seining elektronisch toezicht					1			1			44	50
Toezichtstaak wapens			3	1	1	3	19	1	7	37	32	42
Andere niet misdrijven	36											
Totaal	130	189	156	193	146	113	151	110	110	160	240	233