

POLITIËLE CRIMINALITEITSSTATISTIEKEN

PLEEGPLAATS: POLITIEZONE

PZ VOER EN DIJLE

2000 - 2023

Federale Politie - DGRIDRIIBIPOL

POLITIËLE CRIMINALITEITSSTATISTIEKEN

PLEEGPLAATS: POLITIEZONE

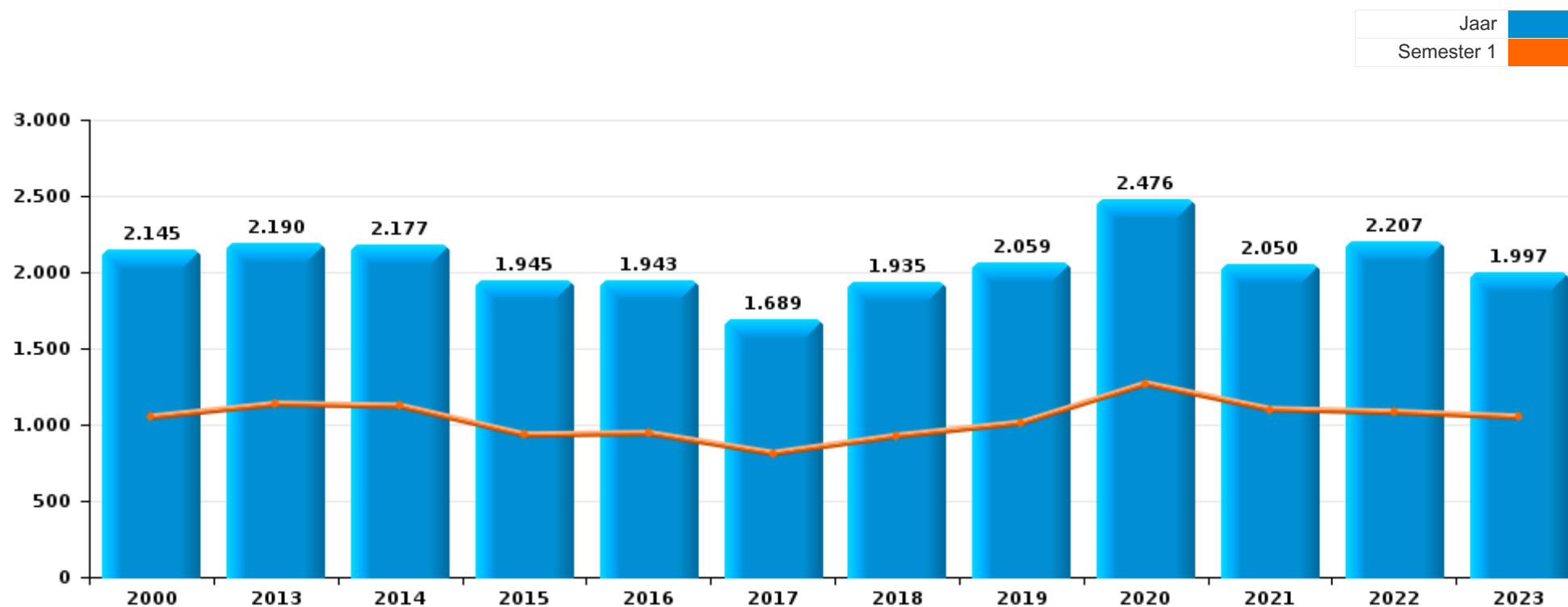
PZ VOER EN DIJLE

DEEL I : GERECHTELIJKE INBREUKEN



PZ VOER EN DIJLE

	2000	2013	2014	2015	2016	2017	2018	2019	2020	2021	2022	2023
Totaal aantal misdrijven	2.145	2.190	2.177	1.945	1.943	1.689	1.935	2.059	2.476	2.050	2.207	1.997




PZ VOER EN DIJLE

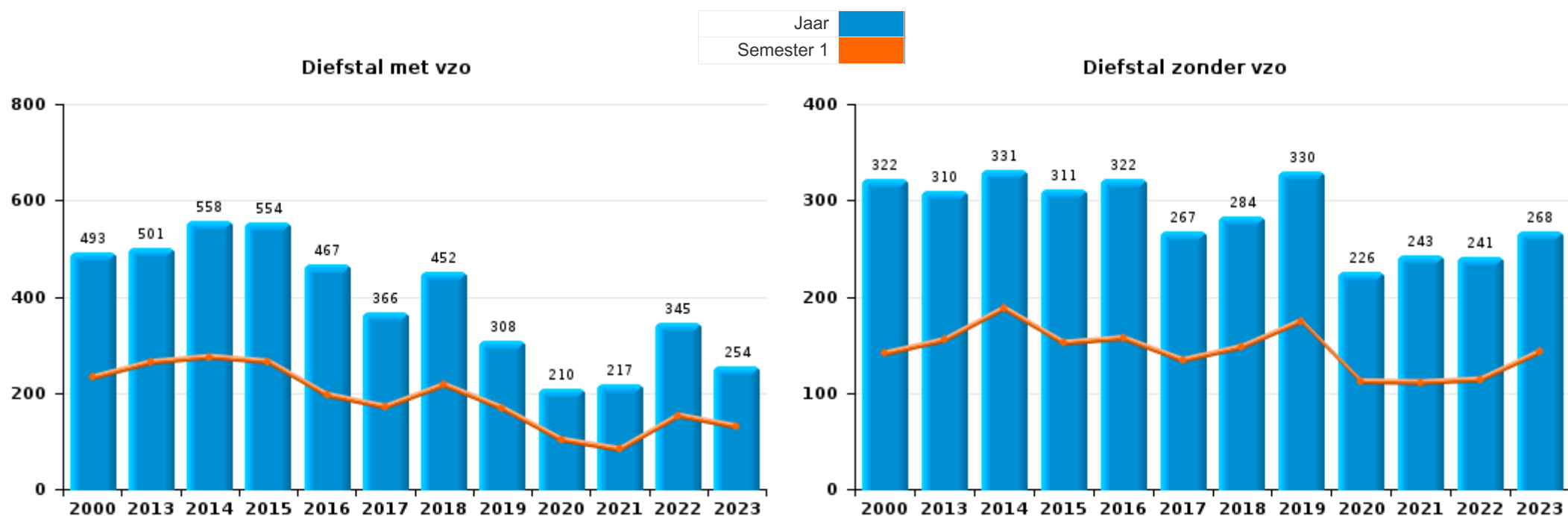
	2000	2013	2014	2015	2016	2017	2018	2019	2020	2021	2022	2023
Diefstal en afpersing	857	829	896	872	795	642	744	650	443	468	596	538
Beschadigen van eigendom	277	317	248	220	220	181	202	202	189	208	190	172
Bedrog	173	130	113	143	138	126	162	229	338	311	316	249
Misdr. tegen de lichamelijke integriteit	128	132	151	125	172	140	132	145	155	158	180	204
Drugs	146	176	113	91	90	71	102	184	150	118	169	149
Misdr. tegen andere morele waarden en gevoelens	31	79	108	75	48	56	61	87	73	80	111	123
Misdr. tegen de openbare veiligheid	87	57	73	49	55	52	80	59	60	58	83	73
Vreemdelingenwetgeving	36	42	67	62	66	51	67	73	75	62	80	69
Volksgesondheid		1		1	1	1	1	1	474	204	4	
Bevolkingsregister	48	77	56	61	53	23	36	51	75	41	93	41
Informaticacriminaliteit		49	49	34	35	47	48	58	83	68	85	84
Milieu	95	65	44	38	51	60	63	42	45	36	57	43
Misdr. tegen de openbare trouw	25	28	40	43	24	41	57	56	67	43	49	49
Wapens en springstoffen	37	52	40	22	28	16	17	59	39	32	30	36
Zedenmisdriven	33	18	25	18	33	32	25	35	49	36	34	33
Misdr. tegen de familie	41	50	50	16	18	37	27	17	33	21	27	12
Dronkenschap en alcohol	7	23	26	22	24	29	34	43	30	29	18	40
Jeugdbescherming	6	20	20	13	26	30	17	22	26	19	12	16
Misdr. tegen gezag van de overheid	14	15	25	6	13	13	22	11	23	10	17	17
Andere bijzondere wetten	13		7	4	17	11	12	6	12	16	34	17
Sociaal strafwetboek	2	5	3	9	13	12	4	7	10	7	1	10
Bescherming personen	10	3	5	5	4		4	4	3	6	13	6
Overtreding Strafwetboek	59							1				
Misdr. tegen de persoonlijke vrijheid	3	7	1	4	4	7	7	4	6	7	4	4
Identiteitskaart	6	5	2	3	2	2	5	2	9	2	1	2
Misdr. tegen het juridisch statuut van het kind	1	2	2	5	7	3		1	3	8	1	1
Arbeid	4	2	7		1	1	1	3	1		1	2
Economische wetgeving	2	1	2		2	1	1	1	1			1
Hormonen en doping			1	1		1		3		1	1	1
Bescherming van de openbare inkomsten	2					1	2		2			
Mensenhandel		2			2	2						1
Andere inbreuken Strafwetboek		3		1				1	1			
Misdr. tegen de veiligheid van de staat				1					1			4
Handelspraktijken	2		1							1		
Militair strafrecht en militie					1		1	2				
Huisjesmelkerij			1	1								
Onwettige uitoefening van het openbaar gezag			1				1					
Subtotaal	2.145	2.190	2.177	1.945	1.943	1.689	1.935	2.059	2.476	2.050	2.207	1.997
Overtreding lokaal politiereglement	3	43	41	18	44	36	20	28	37	17	25	24
Subtotaal	3	43	41	18	44	36	20	28	37	17	25	24
Totaal	2.148	2.233	2.218	1.963	1.987	1.725	1.955	2.087	2.513	2.067	2.232	2.021



I.1. Inbreukcategorie : Diefstal en afpersing (top 5 inbreuken op nationaal niveau 2023)

PZ VOER EN DIJLE

	2000	2013	2014	2015	2016	2017	2018	2019	2020	2021	2022	2023
Diefstal met vzo	493	501	558	554	467	366	452	308	210	217	345	254
Diefstal zonder vzo	322	310	331	311	322	267	284	330	226	243	241	268
Afpersing	2	17	5	5	6	8	7	12	7	8	9	16
Diefstal niet nader bepaald	40	1	2	2		1	1				1	
Totaal	857	829	896	872	795	642	744	650	443	468	596	538





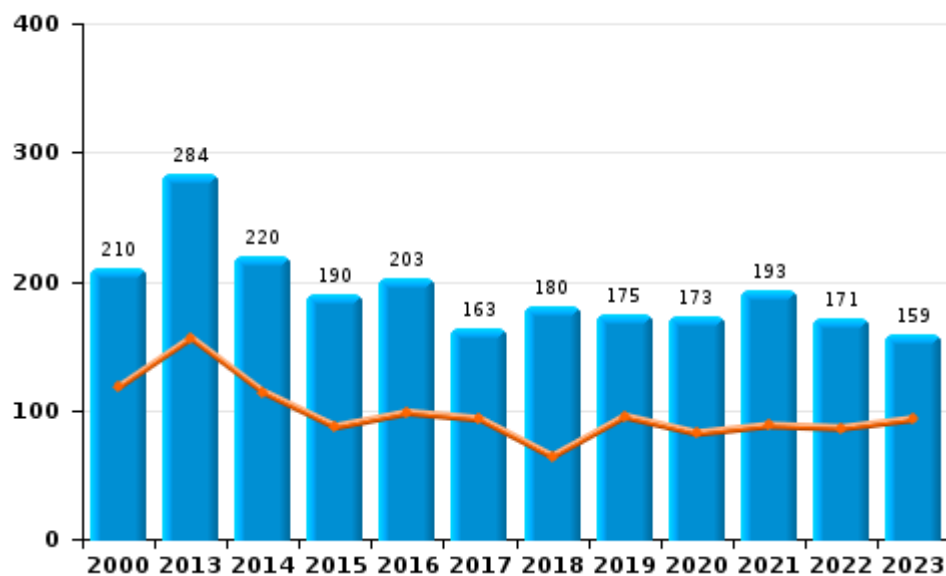
I.2. Inbreukcategorie : Beschadigen van eigendom (top 5 inbreuken op nationaal niveau 2023)

PZ VOER EN DIJLE

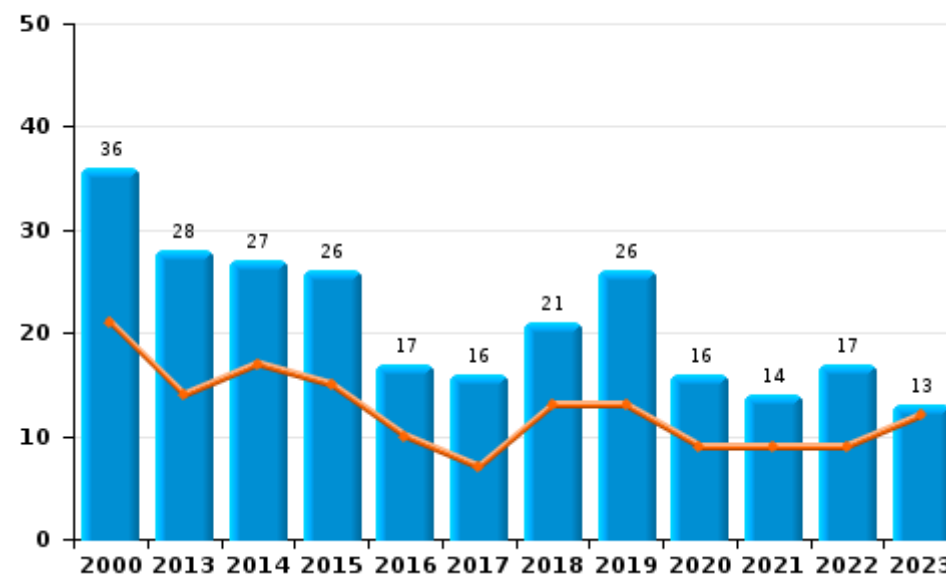
	2000	2013	2014	2015	2016	2017	2018	2019	2020	2021	2022	2023
Vandalisme	210	284	220	190	203	163	180	175	173	193	171	159
Onopzettelijke brandstichting	24	16	13	12	6	7	16	17	10	9	8	7
Opzettelijke brandstichting	12	12	14	14	11	9	5	9	6	5	9	6
Vernieling, onbruikbaarmaking, beschadiging	30	2	1	4		2	1	1			2	
Opzettelijke vernieling door ontploffing	1	3								1		
Totaal	277	317	248	220	220	181	202	202	189	208	190	172

Jaar	
Semester 1	

Vandalisme



Brandstichting

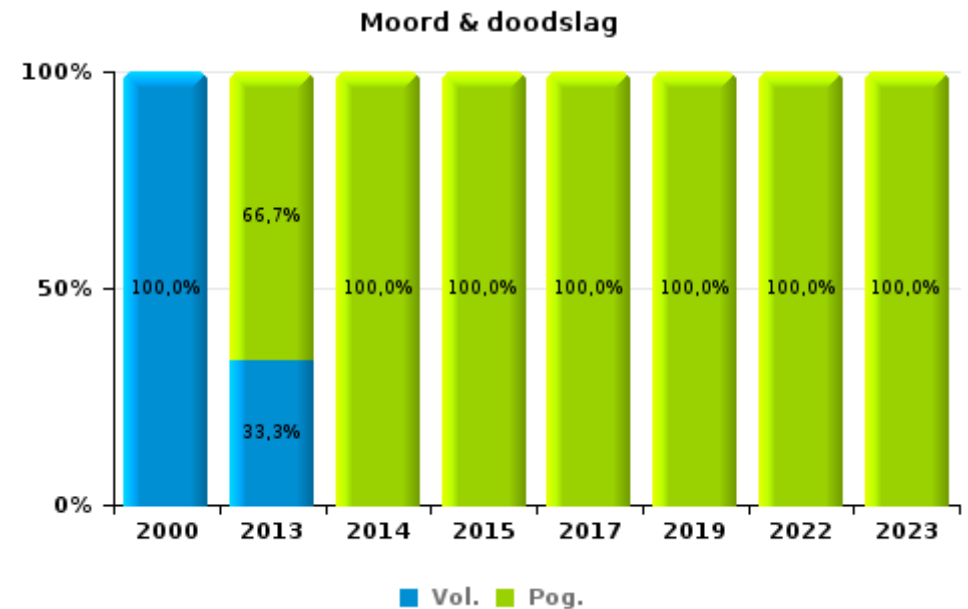
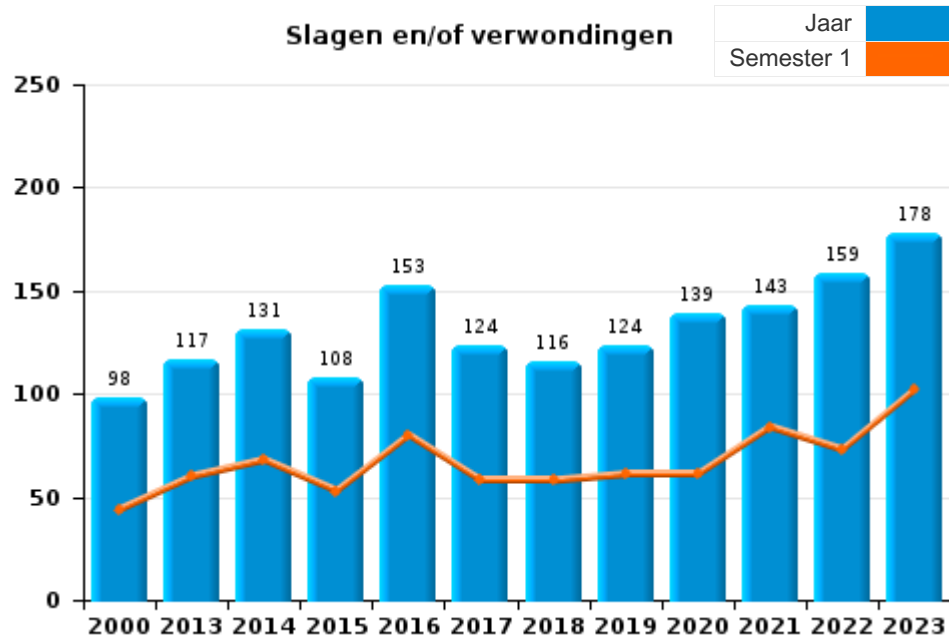




I.3. Inbreukcategorie : Misdrijven tegen de lichamelijke integriteit (top 5 inbreuken op nationaal niveau 2023)

PZ VOER EN DIJLE

	2000	2013	2014	2015	2016	2017	2018	2019	2020	2021	2022	2023
Slagen en/of verwondingen	98	117	131	108	153	124	116	124	139	143	159	178
Andere	29	12	19	14	19	13	16	20	16	15	20	24
Moord & doodslag	1	3	1	3		3		1			1	2
Totaal	128	132	151	125	172	140	132	145	155	158	180	204





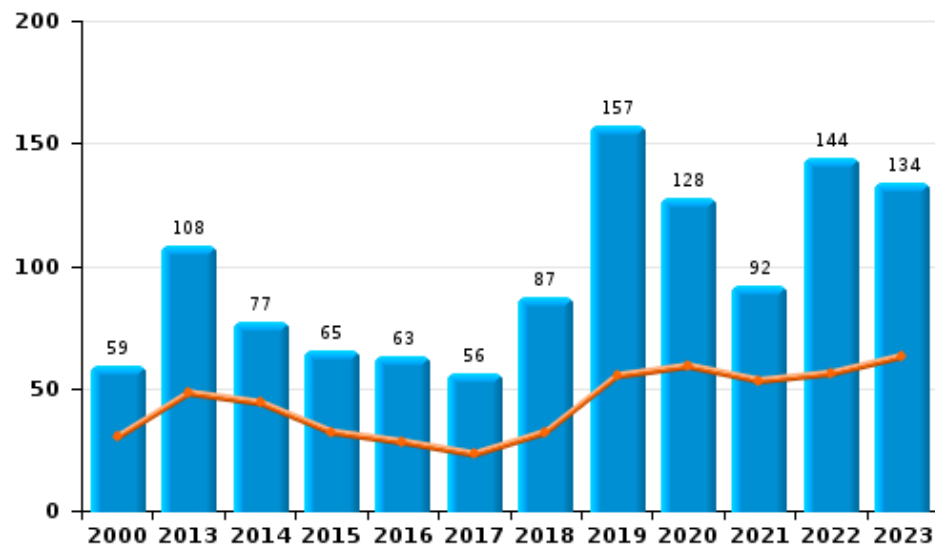
I.4. Inbreukcategorie : Drugs (top 5 inbreuken op nationaal niveau 2023)

PZ VOER EN DIJLE

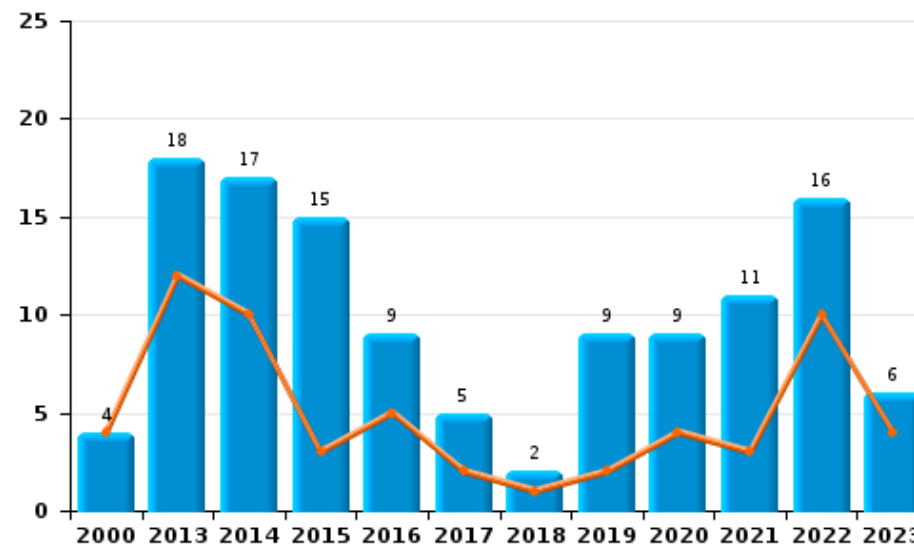
	2000	2013	2014	2015	2016	2017	2018	2019	2020	2021	2022	2023
Bezit	59	108	77	65	63	56	87	157	128	92	144	134
Gebruik	73	29	3	3	1	3	8	8	2	5	1	4
Handel	4	18	17	15	9	5	2	9	9	11	16	6
Fabricatie		5	9	6	12	5	4	7	9	8	7	5
In- en uitvoer	9	11	3	2	2	1	1	1	1	1		
Andere	1	5	4		3	1		2	1	1	1	
Totaal	146	176	113	91	90	71	102	184	150	118	169	149

Jaar	
Semester 1	

Bezit



Handel





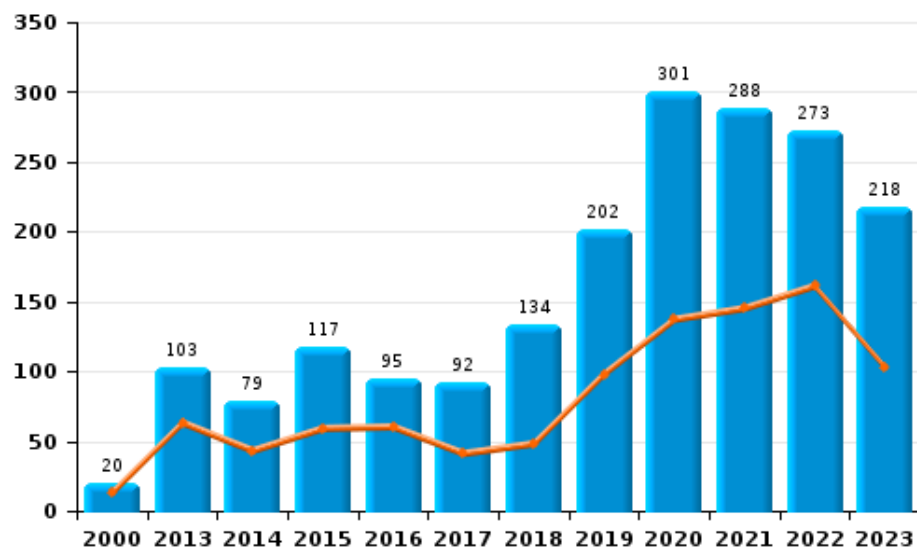
I.5. Inbreukcategorie : Bedrog (top 5 inbreuken op nationaal niveau 2023)

PZ VOER EN DIJLE

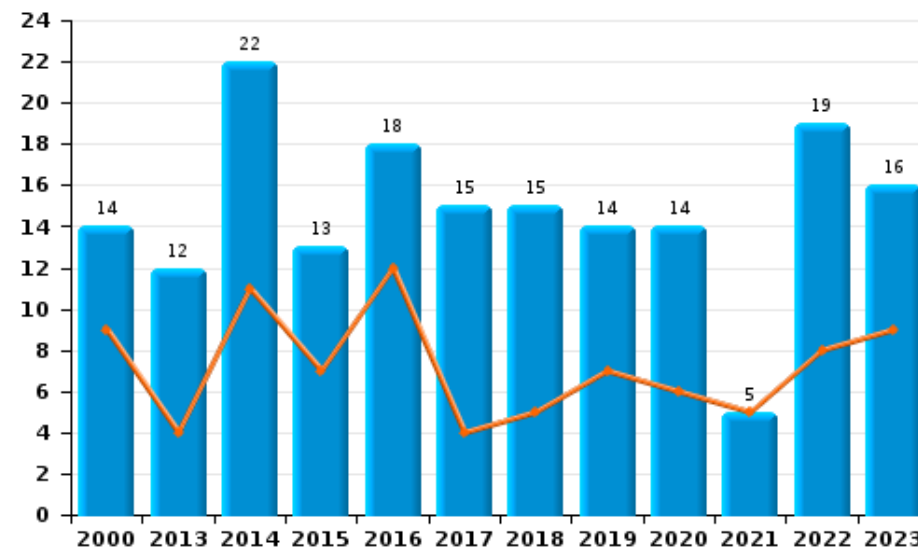
	2000	2013	2014	2015	2016	2017	2018	2019	2020	2021	2022	2023
Oplichting	20	103	79	117	95	92	134	202	301	288	273	218
Verduistering en bedrieglijke vernietiging	124	8	6	8	14	10	8	6	9	9	7	2
Misbruik van vertrouwen en verwante misdr.	14	12	22	13	18	15	15	14	14	5	19	16
Bedrog: Andere	5	4	3	1	2	4	1	3	5	5	14	8
Flessentrekkerij	7	2	1	4	7	1	1	1	2	2	1	1
Heling	2				2	2	3	2	4	2	2	4
Misdr. ivm insolventie	1	1	2			2		1	3			
Totaal	173	130	113	143	138	126	162	229	338	311	316	249

Jaar	■
Semester 1	■

Oplichting



Misbruik van vertrouwen en verwante misdr.



POLITIËLE CRIMINALITEITSSTATISTIEKEN

PLEEGPLAATS: POLITIEZONE

PZ VOER EN DIJLE

DEEL II : CRIMINELE FIGUREN / FENOMENEN



PZ VOER EN DIJLE

CF Diefstal vervoermiddel

	2000	2013	2014	2015	2016	2017	2018	2019	2020	2021	2022	2023
Autodiefstal	60	23	24	25	13	17	14	11	12	10	8	6
Motodiefstal		3	2	1	2	4		11	7		2	1
Carjacking	3		1	1								
Homejacking	3				1							
Garagediefstal	12	7	5	6	4	5	3		1	1		
Bromfietsdiefstal	8	3	4	3	3	4	6	8	2	1	5	
Fietsdiefstal	43	60	77	78	105	65	81	89	51	88	87	82

CF Inbraak

	2000	2013	2014	2015	2016	2017	2018	2019	2020	2021	2022	2023
Woninginbraak	307	291	295	322	258	206	214	168	113	130	247	190
Inbraak in bedrijf of handelszaak	21	27	20	24	29	24	34	17	10	11	11	2
Inbraak in openbare of overheidsinstelling	4	12	30	11	11	5	12	4	4	2	5	4
Ramkraak		1					1					
Inbraak in gebouw (totaal)	332	329	345	357	298	235	259	189	127	143	263	196

CF Diefstal andere

	2000	2013	2014	2015	2016	2017	2018	2019	2020	2021	2022	2023
Diefstal gewapenderhand	38	6	3	2	2	6	1	4	7	1	2	1
Diefstal met geweld zonder wapen	19	9	17	16	9	27	16	17	11	14	18	23
Diefstal uit of aan voertuig	121	127	173	137	132	96	172	105	52	57	53	38
Diefstal van wapens en explosieven	7	5	10	3	2	4	4	4		2	5	3
Steaming		1	1		1	1			1			1
Handtasroof	2		3	2								
Grijpdiefstal	4	3	4	4	2	10	5	2	4	2	6	4
Zakkenrollerij	42	24	35	29	18	16	17	19	6	7	18	12
Winkeldiefstal	11	16	13	15	9	5	10	16	8	18	19	34
Diefstal met list	16	15	4	12	4	10	9	18	7	1	7	3
Metaaldiefstal	3	1	1	4	1	1	3	1	1	1		1
Werfdiefstal	9	4	5	11	12	7	6	10	6	4	9	7
Home-invasie		1	1									
Dierendiefstal	1	2	2		1	2	4	4	2	4	2	2
Ladingdiefstal				2				1				



ICT-criminaliteit

	2000	2013	2014	2015	2016	2017	2018	2019	2020	2021	2022	2023
Betaalkaartfraude		11	14	8	7	17	20	11	14	7	11	13
Phishing		2		2		1	3	2	14	11	12	8
Ransomware											1	1
Shouldersurfing		1	1	2		2	3	1	4	1	1	1
Skimming		1	1	1		1				1	4	

CF Andere

	2000	2013	2014	2015	2016	2017	2018	2019	2020	2021	2022	2023
Geweld tegen beroepen van algemeen belang	1	6	3	2	3	3	1	3	2	4	2	3
Groepsverkrachting	2		1									1
Graffiti	2	41	19	11	5	11	4	4	6	5	10	13
Beschadiging van auto	24	136	87	95	96	67	76	85	70	68	70	60
Steekpartij			2	1	1	1						

FE Intrafamiliaal geweld (IFG)

	2000	2013	2014	2015	2016	2017	2018	2019	2020	2021	2022	2023
IFG: fysiek, binnen het koppel	12	42	51	42	57	45	47	42	66	70	62	63
IFG: fysiek, tegen afstammelingen	2	13	10	12	11	15	13	9	9	10	11	12
IFG: fysiek, tegen andere leden	21	5	15	11	15	19	10	17	12	19	12	19
IFG: seksueel, binnen het koppel					1			1	1			
IFG: seksueel, tegen afstammelingen	3	2	1		1	1	1		1	1		
IFG: seksueel, tegen andere leden						1				1		
IFG: psychisch, binnen het koppel	29	45	46	16	25	37	33	21	38	29	38	18
IFG: psychisch, tegen afstammelingen		2	2			1	1	1	3	2	3	
IFG: psychisch, tegen andere leden		2			1		2	1	2	3	1	2
IFG: economisch, binnen het koppel		1	3	1	1	4	5		2	2	3	1
IFG: economisch, tegen afstammelingen								1	1	1		
IFG: economisch, tegen andere leden	14	13	16	9	4	7	2	2	5	6	3	1

FE Hormonen en doping

	2000	2013	2014	2015	2016	2017	2018	2019	2020	2021	2022	2023
Humane doping			1	1		2		3		3	1	1
Illegale vetmesting		1	2								1	



FE Drugs

	2000	2013	2014	2015	2016	2017	2018	2019	2020	2021	2022	2023
Verkoop van cocaïne		2		1	2				3	3	5	1
Productie van synthetische drugs		2	1	1	1							
Import-export van synthetische drugs		1										
Verkoop van synthetische drugs	1	2	4	3	4		2	3	2		1	
Productie van cannabis (teelt)		3	5	4	9	1	1		1	3	4	1
Verkoop van cannabis in grote hoeveelheid											2	
Import-export van heroïne		1										
Verkoop-handel van heroïne		1										

FE Wapenzwendel

	2000	2013	2014	2015	2016	2017	2018	2019	2020	2021	2022	2023
Handel en productie van vuurwapen		1			2	1			1		2	1

FE Mensenhandel

	2000	2013	2014	2015	2016	2017	2018	2019	2020	2021	2022	2023
Mensenhandel - economische uitbuiting		1			1							1
Mensenhandel - seksuele uitbuiting	1	3			1	3		1				1



FE Geweld in de publieke ruimte

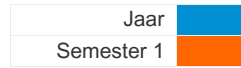
	2000	2013	2014	2015	2016	2017	2018	2019	2020	2021	2022	2023
Fysiek geweld (openbaar vervoer)	1	1	2	3	1	3	1	3	1	2	4	2
Fysiek geweld (openbare weg)	19	45	34	21	32	32	30	25	33	31	42	47
Fysiek geweld (andere openbare plaats)	5	2	2	1	4	4	2	3	4	4	5	6
Fysiek geweld (publiek toegankelijke plaats)	24	14	11	13	23	8	16	18	8	7	19	20
Seksueel geweld (openbaar vervoer)		1		1	2	4	1		1	1		
Seksueel geweld (openbare weg)	8		4	4	3	5	2	2	4	4	2	1
Seksueel geweld (andere openbare plaats)	7	4	5	1	2	5	2	3	1	2		1
Seksueel geweld (publiek toegankelijke plaats)	2	1	1	1	4	1	3	7	5	2	7	5
Psychisch geweld (openbaar vervoer)	1			1	1	2	1	1	2	2	2	2
Psychisch geweld (openbare weg)	22	23	29	17	22	28	28	27	30	23	36	47
Psychisch geweld (andere openbare plaats)	2	5	4	2	1	2	1	1	5	2	4	2
Psychisch geweld (publiek toegankelijke plaats)	18	10	15	9	10	7	10	8	8	9	14	21
Diefstal gewapenderhand (openbare weg)	6	2	1		1	3	1	1	1		1	
Diefstal gewapenderhand (andere openbare plaats)								1	2			
Diefstal gewapenderhand (publiek toegank. plaats)	5	2	1	1		2		2	3	1		1
Diefstal geweld zonder wapen (openbaar vervoer)			1	1		1						1
Diefstal geweld zonder wapen (openbare weg)	6	4	6	4	2	10	6	8	2	2	3	6
Diefstal geweld zonder wapen (and. openb. plaats)	2	1	2	1	1	3	1		1	1	1	2
Diefstal geweld zonder wapen (pub. toegank. pl.)	1	3	1	3	3	3		2	1	3	2	2

FE Andere

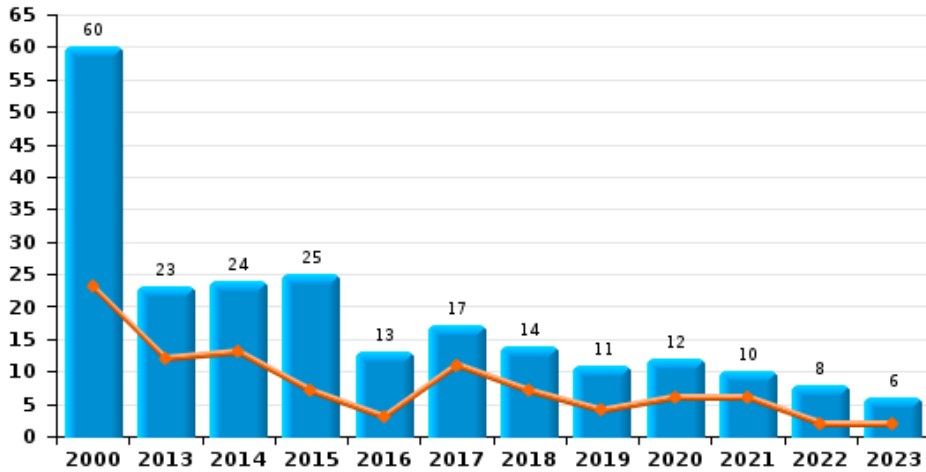
	2000	2013	2014	2015	2016	2017	2018	2019	2020	2021	2022	2023
Nepagenten				2		1	3	1	2			
Terrorisme, extremisme en radicalisme			1	1			1		1	1	1	2
Cyberbelaging	2	8	23	14	10	9	14	15	13	18	17	24
Identiteitsfraude	2	10	13	24	14	18	15	20	38	40	32	26



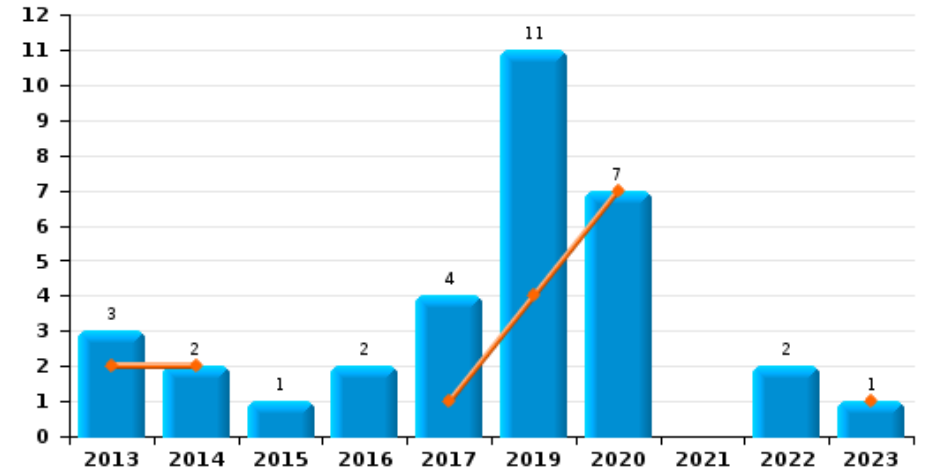
PZ VOER EN DIJLE



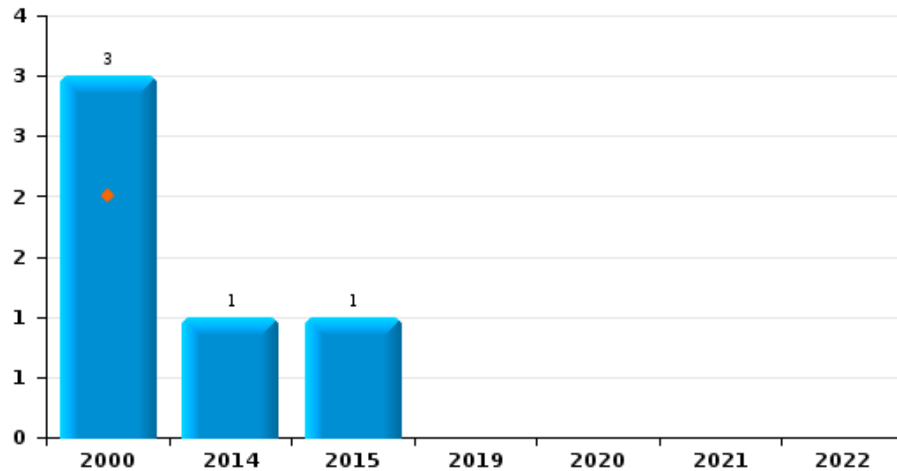
Autodiefstal



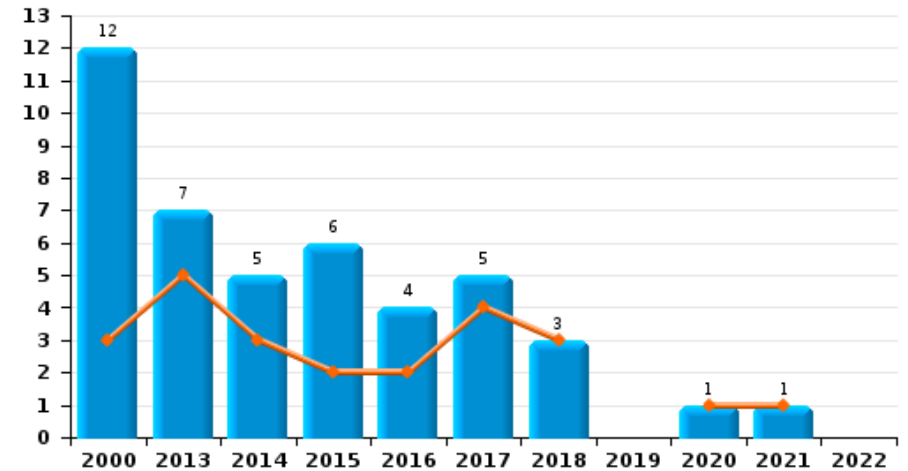
Motodiefstal



Carjacking



Garagediefstal

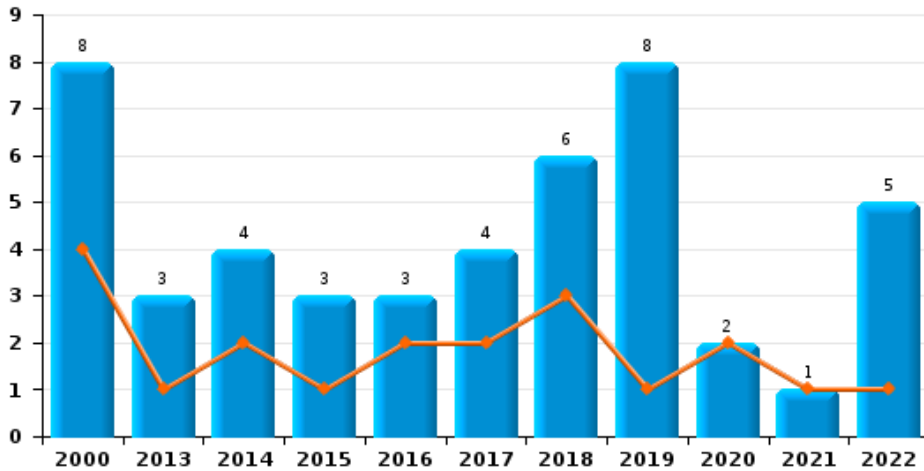




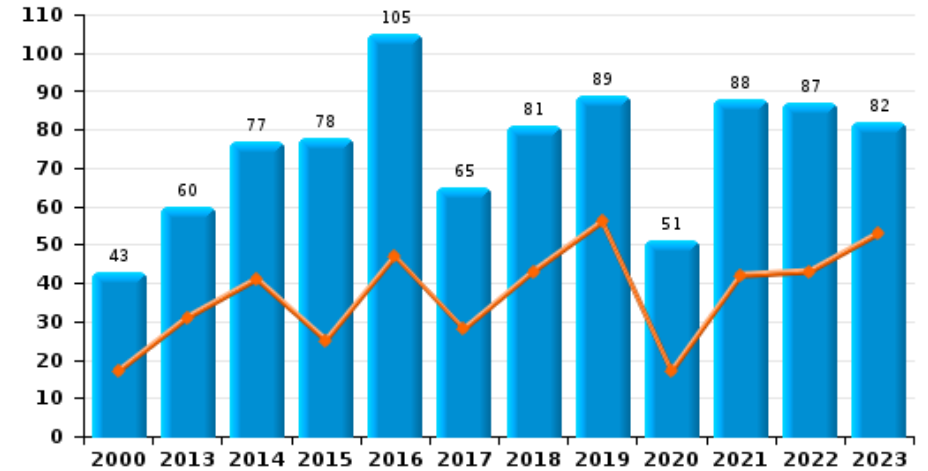
PZ VOER EN DIJLE

Jaar ■
Semester 1 ■

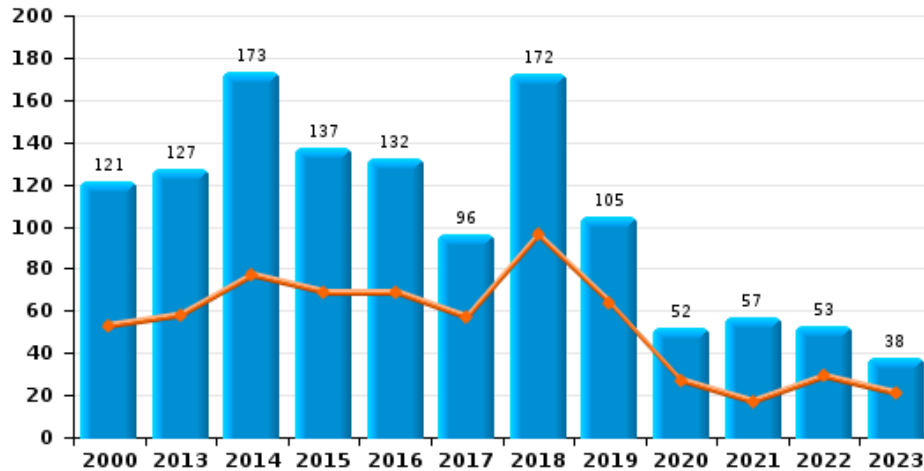
Bromfietsdiefstal



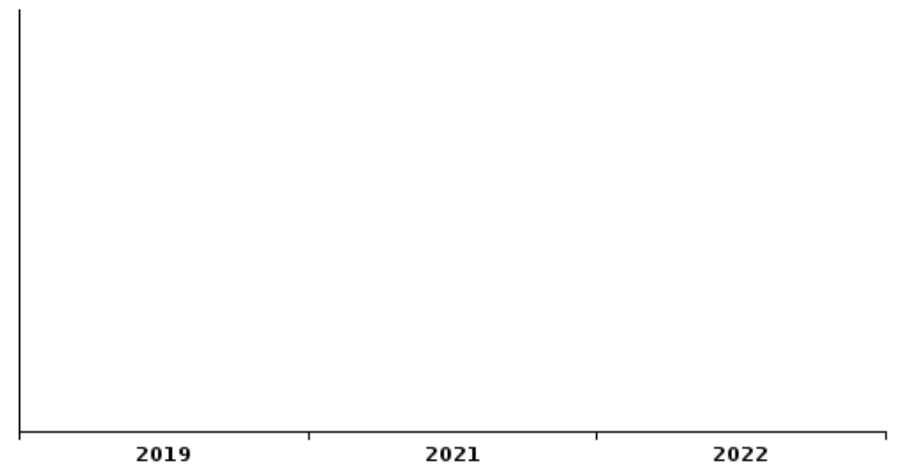
Fietsdiefstal



Diefstal uit of aan voertuig



Sacjacking uit auto

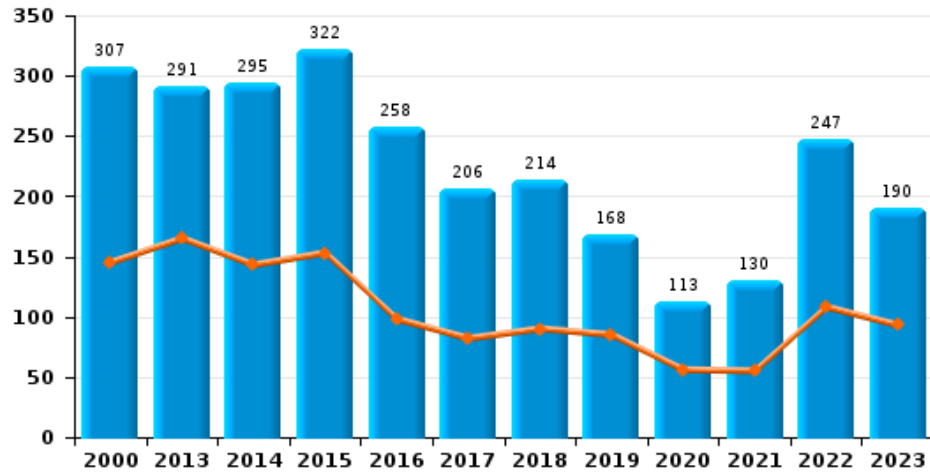




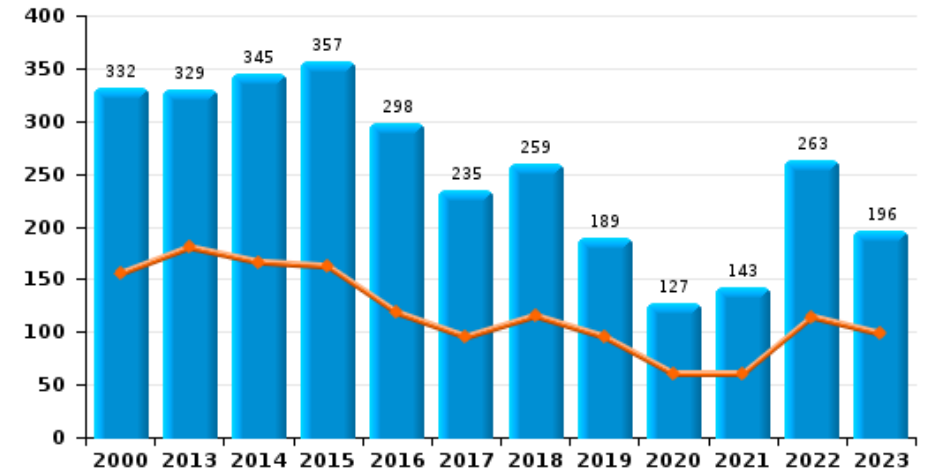
PZ VOER EN DIJLE

Jaar ■
Semester 1 ■

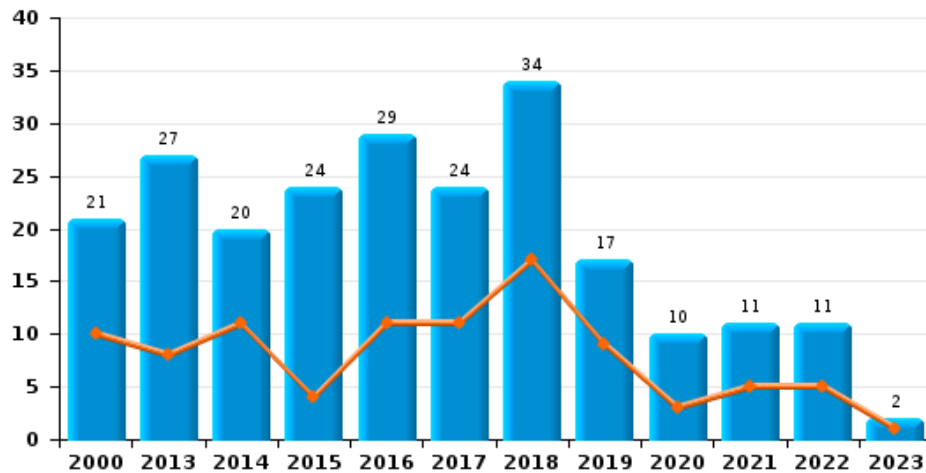
Woninginbraak



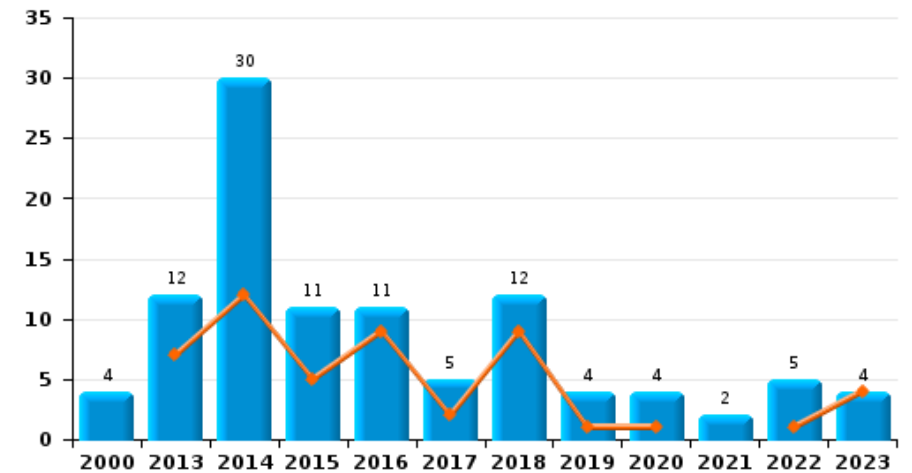
Inbraak in gebouw (totaal)



Inbraak in bedrijf of handelszaak



Inbraak in openbare of overheidsinstelling

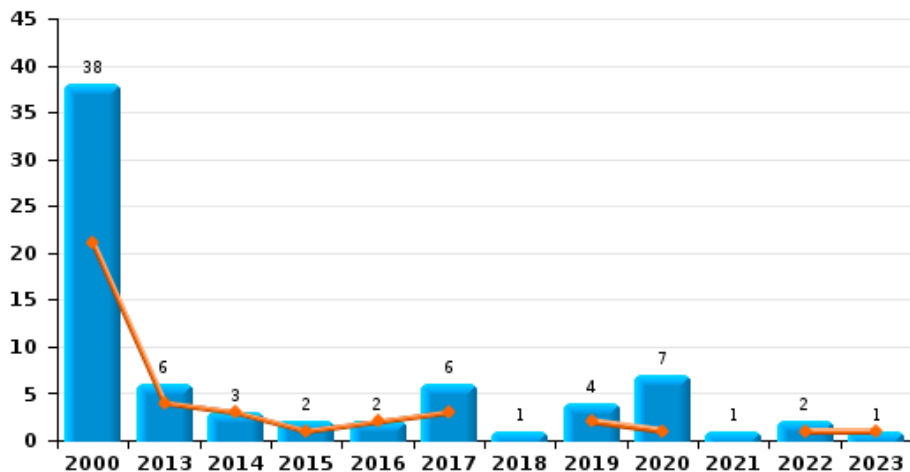




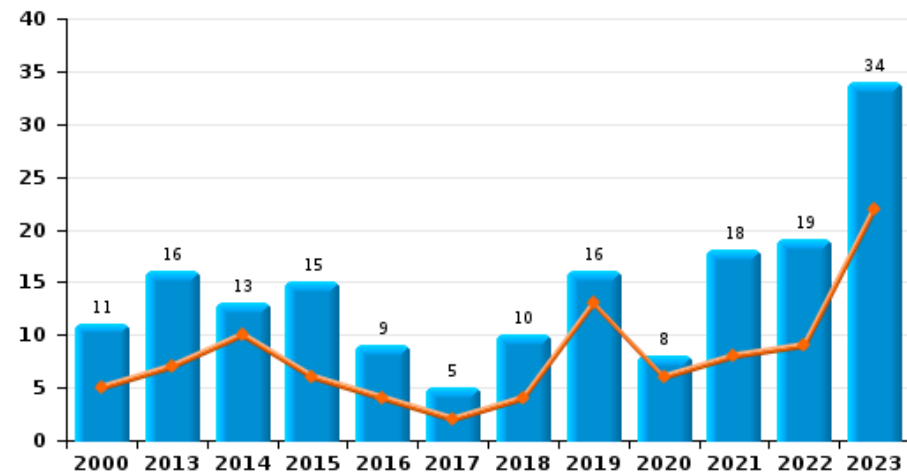
PZ VOER EN DIJLE

Jaar ■
Semester 1 ■

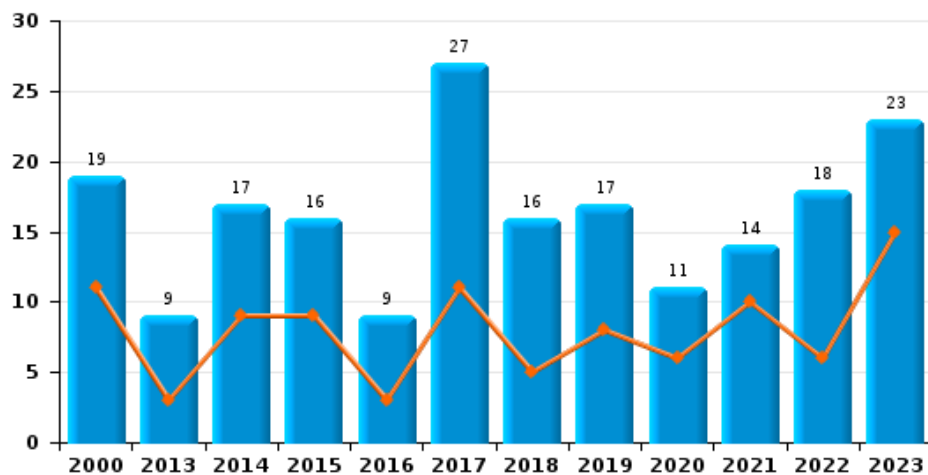
Diefstal gewapenderhand



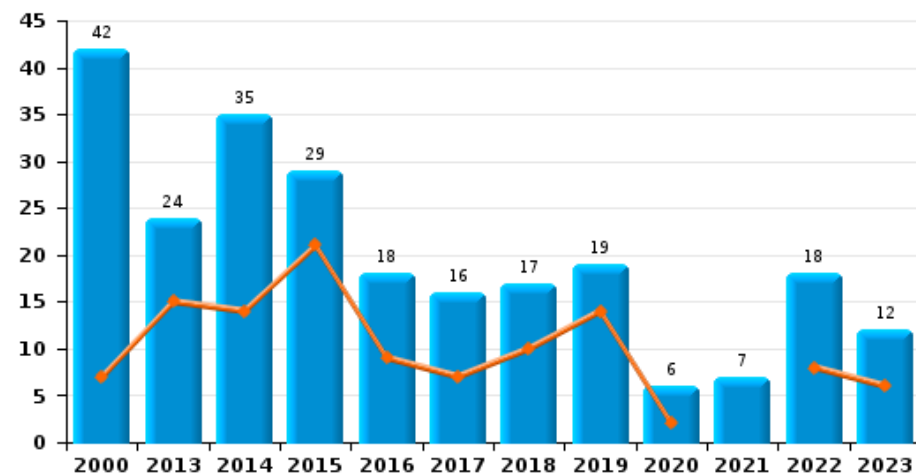
Winkeldiefstal



Diefstal met geweld zonder wapen



Zakkenrollerij

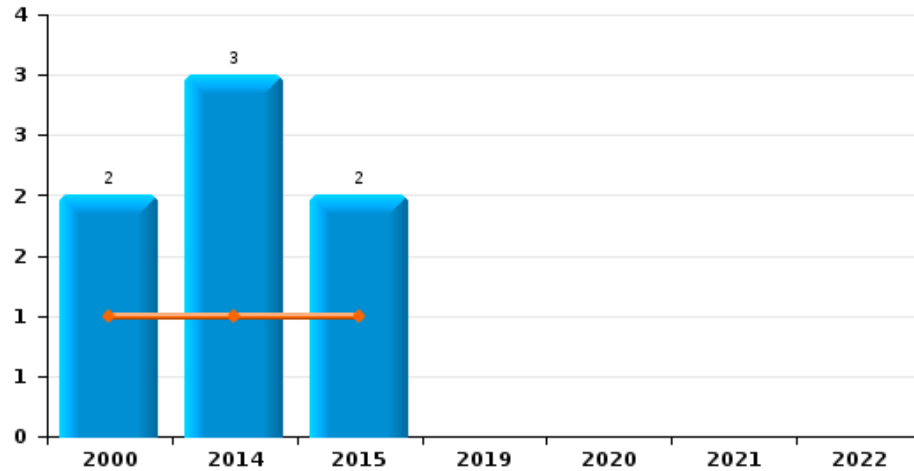




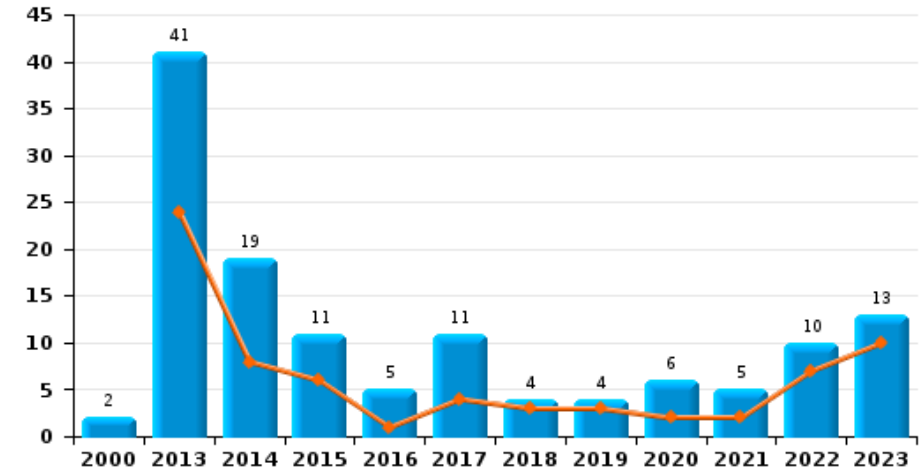
PZ VOER EN DIJLE

Jaar ■
Semester 1 ■

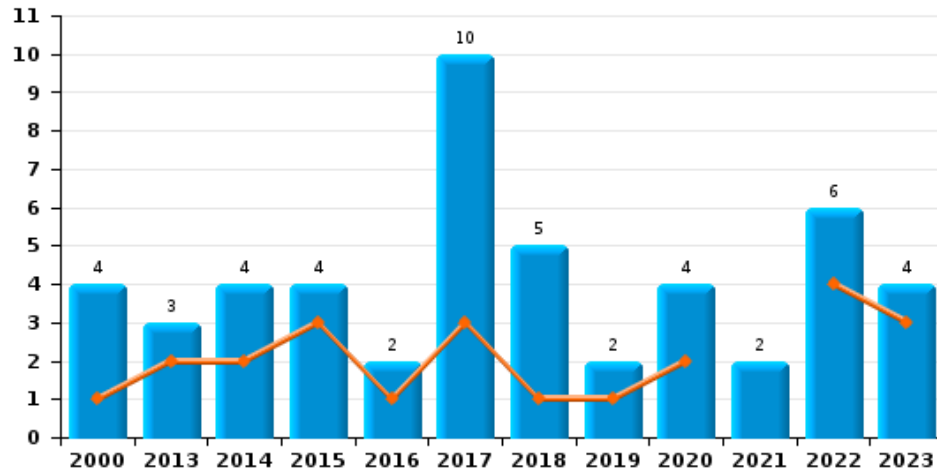
Handtasroof



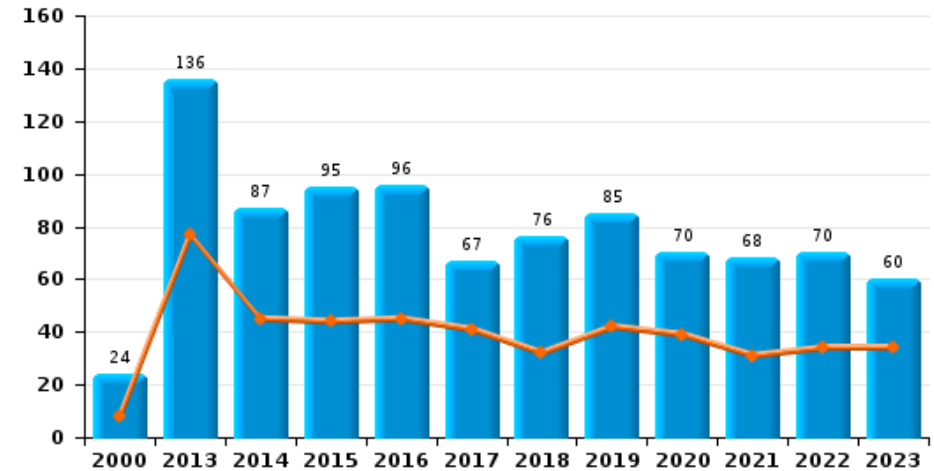
Graffiti



Grijpdiefstal



Beschadiging van auto





PZ VOER EN DIJLE

CF Diefstal vervoermiddel

		2000	2013	2014	2015	2016	2017	2018	2019	2020	2021	2022	2023
Autodiefstal	Sem 1	23	12	13	7	3	11	7	4	6	6	2	2
	Sem 2	37	11	11	18	10	6	7	7	6	4	6	4
Totaal		60	23	24	25	13	17	14	11	12	10	8	6
Motodiefstal	Sem 1		2	2			1		4	7			1
	Sem 2		1		1	2	3		7			2	
Totaal			3	2	1	2	4		11	7		2	1
Carjacking	Sem 1	2											
	Sem 2	1		1	1								
Totaal		3		1	1								
Homejacking	Sem 1	1											
	Sem 2	2				1							
Totaal		3				1							
Garagediefstal	Sem 1	3	5	3	2	2	4	3		1	1		
	Sem 2	9	2	2	4	2	1						
Totaal		12	7	5	6	4	5	3		1	1		
Bromfietsdiefstal	Sem 1	4	1	2	1	2	2	3	1	2	1	1	
	Sem 2	4	2	2	2	1	2	3	7			4	
Totaal		8	3	4	3	3	4	6	8	2	1	5	
Fietsdiefstal	Sem 1	17	31	41	25	47	28	43	56	17	42	43	53
	Sem 2	26	29	36	53	58	37	38	33	34	46	44	29
Totaal		43	60	77	78	105	65	81	89	51	88	87	82



CF Inbraak

		2000	2013	2014	2015	2016	2017	2018	2019	2020	2021	2022	2023
Woninginbraak	Sem 1	145	165	143	153	98	82	90	85	56	55	108	93
	Sem 2	162	126	152	169	160	124	124	83	57	75	139	97
	Totaal	307	291	295	322	258	206	214	168	113	130	247	190
Inbraak in bedrijf of handelszaak	Sem 1	10	8	11	4	11	11	17	9	3	5	5	1
	Sem 2	11	19	9	20	18	13	17	8	7	6	6	1
	Totaal	21	27	20	24	29	24	34	17	10	11	11	2
Inbraak in openbare of overheidsinstelling	Sem 1		7	12	5	9	2	9	1	1		1	4
	Sem 2	4	5	18	6	2	3	3	3	3	2	4	
	Totaal	4	12	30	11	11	5	12	4	4	2	5	4
Ramkraak	Sem 1		1					1					
	Totaal		1					1					
Inbraak in gebouw (totaal)	Sem 1	155	180	166	162	118	95	115	95	60	60	114	98
	Sem 2	177	149	179	195	180	140	144	94	67	83	149	98
	Totaal	332	329	345	357	298	235	259	189	127	143	263	196



CF Diefstal andere

		2000	2013	2014	2015	2016	2017	2018	2019	2020	2021	2022	2023
Diefstal gewapenderhand	Sem 1	21	4	3	1	2	3		2	1		1	1
	Sem 2	17	2		1		3	1	2	6	1	1	
Totaal		38	6	3	2	2	6	1	4	7	1	2	1
Diefstal met geweld zonder wapen	Sem 1	11	3	9	9	3	11	5	8	6	10	6	15
	Sem 2	8	6	8	7	6	16	11	9	5	4	12	8
Totaal		19	9	17	16	9	27	16	17	11	14	18	23
Diefstal uit of aan voertuig	Sem 1	53	58	77	69	69	57	96	64	27	17	29	21
	Sem 2	68	69	96	68	63	39	76	41	25	40	24	17
Totaal		121	127	173	137	132	96	172	105	52	57	53	38
Diefstal van wapens en explosieven	Sem 1	5	4	5	2				2			3	
	Sem 2	2	1	5	1	2	4	4	2		2	2	3
Totaal		7	5	10	3	2	4	4	4		2	5	3
Steaming	Sem 1		1	1			1			1			1
	Sem 2					1							
Totaal			1	1		1	1			1			1
Handtasroof	Sem 1	1		1	1								
	Sem 2	1		2	1								
Totaal		2		3	2								
Grijpdiefstal	Sem 1	1	2	2	3	1	3	1	1	2		4	3
	Sem 2	3	1	2	1	1	7	4	1	2	2	2	1
Totaal		4	3	4	4	2	10	5	2	4	2	6	4
Zakkenrollerij	Sem 1	7	15	14	21	9	7	10	14	2		8	6
	Sem 2	35	9	21	8	9	9	7	5	4	7	10	6
Totaal		42	24	35	29	18	16	17	19	6	7	18	12



Winkeldiefstal	Sem 1	5
	Sem 2	6
Totaal		11
Diefstal met list	Sem 1	12
	Sem 2	4
Totaal		16
Metaaldiefstal	Sem 1	3
	Sem 2	
Totaal		3
Werfdiefstal	Sem 1	5
	Sem 2	4
Totaal		9
Home-invasie	Sem 1	
Totaal		
Dierendiefstal	Sem 1	1
	Sem 2	
Totaal		1
Ladingdiefstal	Sem 1	
Totaal		

7	10	6	4	2	4	13	6	8	9	22
9	3	9	5	3	6	3	2	10	10	12
16	13	15	9	5	10	16	8	18	19	34
10	2	6	1	6	5	11	1	1	4	1
5	2	6	3	4	4	7	6		3	2
15	4	12	4	10	9	18	7	1	7	3
		1	1	1	1	1				1
1	1	3			2		1	1		
1	1	4	1	1	3	1	1	1		1
3	4	5	6	5	3	5	4	1	3	7
1	1	6	6	2	3	5	2	3	6	
4	5	11	12	7	6	10	6	4	9	7
1	1									
1	1									
	2		1	1	2	2	2	2	2	1
2				1	2	2		2		1
2	2		1	2	4	4	2	4	2	2
		2				1				
		2				1				



ICT-criminaliteit

		2000	2013	2014	2015	2016	2017	2018	2019	2020	2021	2022	2023
Betaalkaartfraude	Sem 1		5	10	4	5	5	4	4	9	3	4	8
	Sem 2		6	4	4	2	12	16	7	5	4	7	5
	Totaal		11	14	8	7	17	20	11	14	7	11	13
Phishing	Sem 1		2		2		1		1	8	7	6	6
	Sem 2							3	1	6	4	6	2
	Totaal		2		2		1	3	2	14	11	12	8
Ransomware	Sem 1											1	
	Sem 2												1
	Totaal											1	1
Shouldersurfing	Sem 1		1		1			3	1	3		1	1
	Sem 2			1	1		2			1	1		
	Totaal		1	1	2		2	3	1	4	1	1	1
Skimming	Sem 1			1			1				1		
	Sem 2		1		1							4	
	Totaal		1	1	1		1				1	4	



CF Andere

		2000	2013	2014	2015	2016	2017	2018	2019	2020	2021	2022	2023
Geweld tegen beroepen van algemeen belang	Sem 1		4	1	1	2		1	1	1	4	2	
	Sem 2	1	2	2	1	1	3		2	1			3
	Totaal	1	6	3	2	3	3	1	3	2	4	2	3
Groepsverkrachting	Sem 1	1											1
	Sem 2	1		1									
	Totaal	2		1									1
Graffiti	Sem 1		24	8	6	1	4	3	3	2	2	7	10
	Sem 2	2	17	11	5	4	7	1	1	4	3	3	3
	Totaal	2	41	19	11	5	11	4	4	6	5	10	13
Beschadiging van auto	Sem 1	8	77	45	44	45	41	32	42	39	31	34	34
	Sem 2	16	59	42	51	51	26	44	43	31	37	36	26
	Totaal	24	136	87	95	96	67	76	85	70	68	70	60
Steekpartij	Sem 1			2			1						
	Sem 2				1	1							
	Totaal			2	1	1	1						



FE Intrafamiliaal geweld (IFG)

		2000	2013	2014	2015	2016	2017	2018	2019	2020	2021	2022	2023
IFG: fysiek, binnen het koppel	Sem 1	4	23	29	17	31	25	23	18	30	43	29	36
	Sem 2	8	19	22	25	26	20	24	24	36	27	33	27
Totaal		12	42	51	42	57	45	47	42	66	70	62	63
IFG: fysiek, tegen afstammelingen	Sem 1		9	5	8	8	6	7	5	2	5	6	7
	Sem 2	2	4	5	4	3	9	6	4	7	5	5	5
Totaal		2	13	10	12	11	15	13	9	9	10	11	12
IFG: fysiek, tegen andere leden	Sem 1	11		6	3	8	11	6	11	4	11	7	11
	Sem 2	10	5	9	8	7	8	4	6	8	8	5	8
Totaal		21	5	15	11	15	19	10	17	12	19	12	19
IFG: seksueel, binnen het koppel	Sem 1									1			
	Sem 2					1			1				
Totaal						1			1	1			
IFG: seksueel, tegen afstammelingen	Sem 1	2		1		1	1	1			1		
	Sem 2	1	2							1			
Totaal		3	2	1		1	1	1		1	1		
IFG: seksueel, tegen andere leden	Sem 1						1				1		
Totaal							1				1		
IFG: psychisch, binnen het koppel	Sem 1	6	24	19	8	12	20	21	11	23	8	16	12
	Sem 2	23	21	27	8	13	17	12	10	15	21	22	6
Totaal		29	45	46	16	25	37	33	21	38	29	38	18
IFG: psychisch, tegen afstammelingen	Sem 1		1	1			1			1	2	2	
	Sem 2		1	1				1	1	2		1	
Totaal			2	2			1	1	1	3	2	3	
IFG: psychisch, tegen andere leden	Sem 1								1	1	2		1
	Sem 2		2			1		2		1	1	1	1
Totaal			2			1		2	1	2	3	1	2



IFG: economisch, binnen het koppel	Sem 1		1	1	1		2	3		1		3	
	Sem 2			2		1	2	2		1	2		1
	Totaal		1	3	1	1	4	5		2	2	3	1
IFG: economisch, tegen afstammelingen	Sem 1								1		1		
	Sem 2									1			
	Totaal								1	1	1		
IFG: economisch, tegen andere leden	Sem 1	11	11	7	7	3	3		1	2	1	3	1
	Sem 2	3	2	9	2	1	4	2	1	3	5		
	Totaal	14	13	16	9	4	7	2	2	5	6	3	1



FE Hormonen en doping

		2000	2013	2014	2015	2016	2017	2018	2019	2020	2021	2022	2023
Humane doping	Sem 1				1		2		1		3		1
	Sem 2			1					2			1	
	Totaal			1	1		2		3		3	1	1
Illegale vetmesting	Sem 1			1									
	Sem 2		1	1								1	
	Totaal		1	2								1	



FE Drugs

		2000	2013	2014	2015	2016	2017	2018	2019	2020	2021	2022	2023
Verkoop van cocaïne	Sem 1		1			1				2	1	2	1
	Sem 2		1		1					1	2	3	
	Totaal		2		1	2				3	3	5	1
Productie van synthetische drugs	Sem 1		1		1								
	Sem 2		1	1		1							
	Totaal		2	1	1	1							
Import-export van synthetische drugs	Sem 1		1										
	Totaal		1										
Verkoop van synthetische drugs	Sem 1	1	2			2		1		1			
	Sem 2			4	3	2		1	3	1		1	
	Totaal	1	2	4	3	4		2	3	2		1	
Productie van cannabis (teelt)	Sem 1			2	3	3		1			2	1	
	Sem 2		3	3	1	6	1			1	1	3	1
	Totaal		3	5	4	9	1	1		1	3	4	1
Verkoop van cannabis in grote hoeveelheid	Sem 1											1	
	Sem 2											1	
	Totaal											2	
Import-export van heroïne	Sem 2		1										
	Totaal		1										
Verkoop-handel van heroïne	Sem 1		1										
	Totaal		1										



FE Wapenzwendel

		2000	2013	2014	2015	2016	2017	2018	2019	2020	2021	2022	2023
Handel en productie van vuurwapen	Sem 1		1			2						2	
	Sem 2						1			1			1
Totaal			1			2	1			1		2	1



FE Mensenhandel

		2000	2013	2014	2015	2016	2017	2018	2019	2020	2021	2022	2023
Mensenhandel - economische uitbuiting	Sem 1		1										
	Sem 2				1								1
	Totaal		1			1							1
Mensenhandel - seksuele uitbuiting	Sem 1	1	2				3		1				1
	Sem 2		1		1								
	Totaal	1	3		1	3		1					1



FE Geweld in de publieke ruimte

		2000	2013	2014	2015	2016	2017	2018	2019	2020	2021	2022	2023
Fysiek geweld (openbaar vervoer)	Sem 1			1	1	1	1		3		1	3	
	Sem 2	1	1	1		2		2	1		1	1	2
Totaal		1	1	2	3	1	3	1	3	1	2	4	2
Fysiek geweld (openbare weg)	Sem 1	9	24	21	10	17	17	16	10	13	17	17	25
	Sem 2	10	21	13	11	15	15	14	15	20	14	25	22
Totaal		19	45	34	21	32	32	30	25	33	31	42	47
Fysiek geweld (andere openbare plaats)	Sem 1	3		1		3			1	3	1	2	4
	Sem 2	2	2	1	1	1	4	2	2	1	3	3	2
Totaal		5	2	2	1	4	4	2	3	4	4	5	6
Fysiek geweld (publiek toegankelijke plaats)	Sem 1	12	6	6	9	10	1	7	11	5	6	9	14
	Sem 2	12	8	5	4	13	7	9	7	3	1	10	6
Totaal		24	14	11	13	23	8	16	18	8	7	19	20
Seksueel geweld (openbaar vervoer)	Sem 1					1	3	1					
	Sem 2		1		1	1	1			1	1		
Totaal			1		1	2	4	1		1	1		
Seksueel geweld (openbare weg)	Sem 1	5		1	2	1	2		2	3	3	2	1
	Sem 2	3		3	2	2	3	2		1	1		
Totaal		8		4	4	3	5	2	2	4	4	2	1
Seksueel geweld (andere openbare plaats)	Sem 1	4		2		1		2			1		1
	Sem 2	3	4	3	1	1	5		3	1	1		
Totaal		7	4	5	1	2	5	2	3	1	2		1
Seksueel geweld (publiek toegankelijke plaats)	Sem 1	1	1				1	3	3	3	1	3	3
	Sem 2	1		1	1	4			4	2	1	4	2
Totaal		2	1	1	1	4	1	3	7	5	2	7	5



Psychisch geweld (openbaar vervoer)	Sem 1												
	Sem 2	1											
	Totaal	1											
Psychisch geweld (openbare weg)	Sem 1	11	10	14	11	12	16	13	11	12	14	16	25
	Sem 2	11	13	15	6	10	12	15	16	18	9	20	22
	Totaal	22	23	29	17	22	28	28	27	30	23	36	47
Psychisch geweld (andere openbare plaats)	Sem 1	1	2	1	1					4	2		
	Sem 2	1	3	3	1	1	2	1	1	1		4	2
	Totaal	2	5	4	2	1	2	1	1	5	2	4	2
Psychisch geweld (publiek toegankelijke plaats)	Sem 1	4	6	6	2	3	2	4	3	4	3	8	9
	Sem 2	14	4	9	7	7	5	6	5	4	6	6	12
	Totaal	18	10	15	9	10	7	10	8	8	9	14	21
Diefstal gewapenderhand (openbare weg)	Sem 1	4	2	1		1	2		1				
	Sem 2	2					1	1		1		1	
	Totaal	6	2	1		1	3	1	1	1		1	
Diefstal gewapenderhand (andere openbare plaats)	Sem 2								1	2			
	Totaal								1	2			
Diefstal gewapenderhand (publiek toegank. plaats)	Sem 1	4		1	1		1		1	1			1
	Sem 2	1	2				1		1	2	1		
	Totaal	5	2	1	1		2		2	3	1		1
Diefstal geweld zonder wapen (openbaar vervoer)	Sem 1			1									1
	Sem 2				1		1						
	Totaal			1	1		1						1
Diefstal geweld zonder wapen (openbare weg)	Sem 1	4	2	4	3	1	7	2	3		2	1	3
	Sem 2	2	2	2	1	1	3	4	5	2		2	3
	Totaal	6	4	6	4	2	10	6	8	2	2	3	6



Diefstal geweld zonder wapen (and. openb. plaats)	Sem 1	
	Sem 2	2
Totaal		2

1	1			1			1	1		1
	1	1	1	2	1				1	1
1	2	1	1	3	1		1	1	1	2

Diefstal geweld zonder wapen (pub. toegank. pl.)	Sem 1	
	Sem 2	1
Totaal		1

	1	1	1	1		2	1	2	2	1
3		2	2	2				1		1
3	1	3	3	3		2	1	3	2	2



FE Andere

		2000	2013	2014	2015	2016	2017	2018	2019	2020	2021	2022	2023
Nepagenten	Sem 1				2		1	3	1	1			
	Sem 2									1			
Totaal					2		1	3	1	2			
Terrorisme, extremisme en radicalisme	Sem 1											1	2
	Sem 2			1	1			1		1	1		
Totaal				1	1			1		1	1	1	2
Cyberbelaging	Sem 1		5	13	9	2	2	7	11	7	11	8	11
	Sem 2	2	3	10	5	8	7	7	4	6	7	9	13
Totaal		2	8	23	14	10	9	14	15	13	18	17	24
Identiteitsfraude	Sem 1	1	4	6	10	9	8	10	13	16	19	16	10
	Sem 2	1	6	7	14	5	10	5	7	22	21	16	16
Totaal		2	10	13	24	14	18	15	20	38	40	32	26



PZ VOER EN DIJLE

2022

CF Diefstal vervoermiddel

	Jan	Feb	Maa	Apr	Mei	Jun	Jul	Aug	Sep	Okt	Nov	Dec	Totaal
Autodiefstal	1				1			2		3	1		8
Motodiefstal							1	1					2
Bromfietsdiefstal			1						1	2	1		5
Fietsdiefstal	3	6	8	7	11	8	5	10	6	10	11	2	87

CF Inbraak

	Jan	Feb	Maa	Apr	Mei	Jun	Jul	Aug	Sep	Okt	Nov	Dec	Totaal
Woninginbraak	20	19	28	11	11	19	20	16	10	31	40	22	247
Inbraak in bedrijf of handelszaak			2	1	2		2	1	1	2			11
Inbraak in openbare of overheidsinstelling	1								1		2	1	5
Inbraak in gebouw (totaal)	21	19	30	12	13	19	22	17	12	33	42	23	263

CF Diefstal andere

	Jan	Feb	Maa	Apr	Mei	Jun	Jul	Aug	Sep	Okt	Nov	Dec	Totaal
Diefstal gewapenderhand						1				1			2
Diefstal met geweld zonder wapen	2	1		1	1	1	1	6	1	2	1	1	18
Diefstal uit of aan voertuig	11		3	3	7	5	3	6	4	4	4	3	53
Diefstal van wapens en explosieven		1	1			1	1				1		5
Grijpdiefstal			1		2	1		1		1			6
Zakkenrollerij		2	2		2	2	2	1	1	1	3	2	18
Winkeldiefstal	2	3		1		3	2		1	1	5	1	19
Diefstal met list	1		1			2	1	1	1				7
Werfdiefstal			2	1			1		2	1		2	9
Dierendiefstal				1		1							2



ICT-criminaliteit

	Jan	Feb	Maa	Apr	Mei	Jun	Jul	Aug	Sep	Okt	Nov	Totaal
Betaalkaartfraude	1	1			2		1		4		2	11
Phishing	1	2	1	1		1	2	2		2		12
Ransomware	1											1
Shouldersurfing					1							1
Skimming									4			4

CF Andere

	Jan	Feb	Maa	Apr	Mei	Jun	Jul	Aug	Sep	Okt	Nov	Dec	Totaal
Geweld tegen beroepen van algemeen belang	1		1										2
Graffiti	2				2	3			1	1	1		10
Beschadiging van auto	8	4	2	6	6	8	8	8	2	17		1	70

FE Intrafamiliaal geweld (IFG)

	Jan	Feb	Maa	Apr	Mei	Jun	Jul	Aug	Sep	Okt	Nov	Dec	Totaal
IFG: fysiek, binnen het koppel	5	4	6	3	3	8	5	10	5	3	3	7	62
IFG: fysiek, tegen afstammelingen	1		1			4			2		1	2	11
IFG: fysiek, tegen andere leden		1	3	1	1	1	1	3	1				12
IFG: psychisch, binnen het koppel	4	4	4		3	1	1	3	5	6	4	3	38
IFG: psychisch, tegen afstammelingen					2						1		3
IFG: psychisch, tegen andere leden								1					1
IFG: economisch, binnen het koppel			3										3
IFG: economisch, tegen andere leden		1	2										3

FE Hormonen en doping

	Jul	Dec	Totaal
Humane doping	1		1
Illegale vetmesting		1	1



FE Drugs

	Feb	Maa	Apr	Jul	Aug	Okt	Nov	Totaal
Verkoop van cocaïne	1		1			2	1	5
Verkoop van synthetische drugs							1	1
Productie van cannabis (teelt)		1		1	1	1		4
Verkoop van cannabis in grote hoeveelheid			1				1	2

FE Wapenzwendel

	Feb	Jun	Totaal
Handel en productie van vuurwapen	1	1	2

FE Geweld in de publieke ruimte

	Jan	Feb	Maa	Apr	Mei	Jun	Jul	Aug	Sep	Okt	Nov	Dec	Totaal
Fysiek geweld (openbaar vervoer)	1			1	1							1	4
Fysiek geweld (openbare weg)		4	3	2	5	3	6	6	2	3	2	6	42
Fysiek geweld (andere openbare plaats)	1		1					1		1	1		5
Fysiek geweld (publiek toegankelijke plaats)	1	1	1	3	1	2	1		1	2	3	3	19
Seksueel geweld (openbare weg)				2									2
Seksueel geweld (publiek toegankelijke plaats)		1	2				1	1		1		1	7
Psychisch geweld (openbaar vervoer)				1							1		2
Psychisch geweld (openbare weg)		2	4		5	5	3	4	4	3	5	1	36
Psychisch geweld (andere openbare plaats)										1	3		4
Psychisch geweld (publiek toegankelijke plaats)			1	1	4	2	3	1			1	1	14
Diefstal gewapenderhand (openbare weg)										1			1
Diefstal geweld zonder wapen (openbare weg)	1						1			1			3
Diefstal geweld zonder wapen (and. openb. plaats)								1					1
Diefstal geweld zonder wapen (pub. toegank. pl.)		1		1									2

FE Andere

	Jan	Feb	Maa	Apr	Mei	Jun	Jul	Aug	Sep	Okt	Nov	Dec	Totaal
Terrorisme, extremisme en radicalisme					1								1
Cyberbelaging	1	1	1		3	2	1	3	1	1	1	2	17
Identiteitsfraude	3		3	3	3	4	4	3		5	3	1	32



2023

CF Diefstal vervoermiddel

	Jan	Feb	Maa	Apr	Mei	Jun	Jul	Aug	Sep	Okt	Nov	Dec	Totaal
Autodiefstal		2						1	1	1	1		6
Motodiefstal	1												1
Fietsdiefstal	7	9	7	14	10	6	5	6	5	5	5	3	82

CF Inbraak

	Jan	Feb	Maa	Apr	Mei	Jun	Jul	Aug	Sep	Okt	Nov	Dec	Totaal
Woninginbraak	16	18	24	15	8	12	11	5	7	13	32	29	190
Inbraak in bedrijf of handelszaak			1									1	2
Inbraak in openbare of overheidsinstelling		2			1	1							4
Inbraak in gebouw (totaal)	16	20	25	15	9	13	11	5	7	13	32	30	196

CF Diefstal andere

	Jan	Feb	Maa	Apr	Mei	Jun	Jul	Aug	Sep	Okt	Nov	Dec	Totaal
Diefstal gewapenderhand						1							1
Diefstal met geweld zonder wapen	1	3	2		5	4	3	2	1	1		1	23
Diefstal uit of aan voertuig	2	2		1	7	9	1	1	1	6	5	3	38
Diefstal van wapens en explosieven							1			1	1		3
Steaming						1							1
Grijpdiefstal			1			2				1			4
Zakkenrollerij	2				3	1	1		2	2		1	12
Winkeldiefstal	4	3	5	7	1	2		2	4		4	2	34
Diefstal met list				1				1				1	3
Metaaldiefstal						1							1
Werfdiefstal		1	4	1	1								7
Dierendiefstal					1						1		2



ICT-criminaliteit

	Jan	Feb	Maa	Apr	Jun	Jul	Aug	Sep	Okt	Totaal
Betaalkaartfraude	2	1	3	2		2		1	2	13
Phishing	4	1			1		1	1		8
Ransomware						1				1
Shouldersurfing	1									1

CF Andere

	Jan	Feb	Maa	Apr	Mei	Jun	Jul	Aug	Sep	Okt	Nov	Dec	Totaal
Geweld tegen beroepen van algemeen belang										1	2		3
Groepsverkrachting						1							1
Graffiti		1	3	3		3	1			1	1		13
Beschadiging van auto	6	8	5	4	5	6	7	3	1	3	3	9	60

FE Intrafamiliaal geweld (IFG)

	Jan	Feb	Maa	Apr	Mei	Jun	Jul	Aug	Sep	Okt	Nov	Dec	Totaal
IFG: fysiek, binnen het koppel	7	6	11	4	2	6	5	7	5	2	3	5	63
IFG: fysiek, tegen afstammelingen			4		2	1	2				2	1	12
IFG: fysiek, tegen andere leden	1	2	1	3	1	3	1	4	1	1		1	19
IFG: psychisch, binnen het koppel	2	4		1	3	2	2		1	1	1	1	18
IFG: psychisch, tegen andere leden						1						1	2
IFG: economisch, binnen het koppel											1		1
IFG: economisch, tegen andere leden				1									1

FE Hormonen en doping

	Jun	Totaal
Humane doping	1	1

FE Drugs

	Mei	Okt	Totaal
Verkoop van cocaïne	1		1
Productie van cannabis (teelt)		1	1



FE Wapenzwandel

	Aug	Totaal
Handel en productie van vuurwapen	1	1

FE Mensenhandel

	Maa	Sep	Totaal
Mensenhandel - economische uitbuiting		1	1
Mensenhandel - seksuele uitbuiting	1		1

FE Geweld in de publieke ruimte

	Jan	Feb	Maa	Apr	Mei	Jun	Jul	Aug	Sep	Okt	Nov	Dec	Totaal
Fysiek geweld (openbaar vervoer)										1	1		2
Fysiek geweld (openbare weg)	5	2	4	1	6	7	7	1	4	3	5	2	47
Fysiek geweld (andere openbare plaats)			1	2	1						1	1	6
Fysiek geweld (publiek toegankelijke plaats)		3	3	2	4	2	1	3			2		20
Seksueel geweld (openbare weg)		1											1
Seksueel geweld (andere openbare plaats)				1									1
Seksueel geweld (publiek toegankelijke plaats)	1				1	1		1			1		5
Psychisch geweld (openbaar vervoer)		1								1			2
Psychisch geweld (openbare weg)	5	3	1	3	7	6	4	2	5	3	4	4	47
Psychisch geweld (andere openbare plaats)								1		1			2
Psychisch geweld (publiek toegankelijke plaats)	1		2		4	2	3	5	2		1	1	21
Diefstal gewapenderhand (publiek toegank. plaats)						1							1
Diefstal geweld zonder wapen (openbaar vervoer)					1								1
Diefstal geweld zonder wapen (openbare weg)					1	2	1	1		1			6
Diefstal geweld zonder wapen (and. openb. plaats)						1		1					2
Diefstal geweld zonder wapen (pub. toegank. pl.)						1						1	2

FE Andere

	Jan	Feb	Maa	Apr	Mei	Jun	Jul	Aug	Sep	Okt	Nov	Dec	Totaal
Terrorisme, extremisme en radicalisme		2											2
Cyberbelaging	2	1	1		5	2	2	2	3	4		2	24
Identiteitsfraude			2	3	4	1	2	3	3	2	4	2	26



POLITIËLE CRIMINALITEITSSTATISTIEKEN

PLEEGPLAATS: POLITIEZONE

PZ VOER EN DIJLE

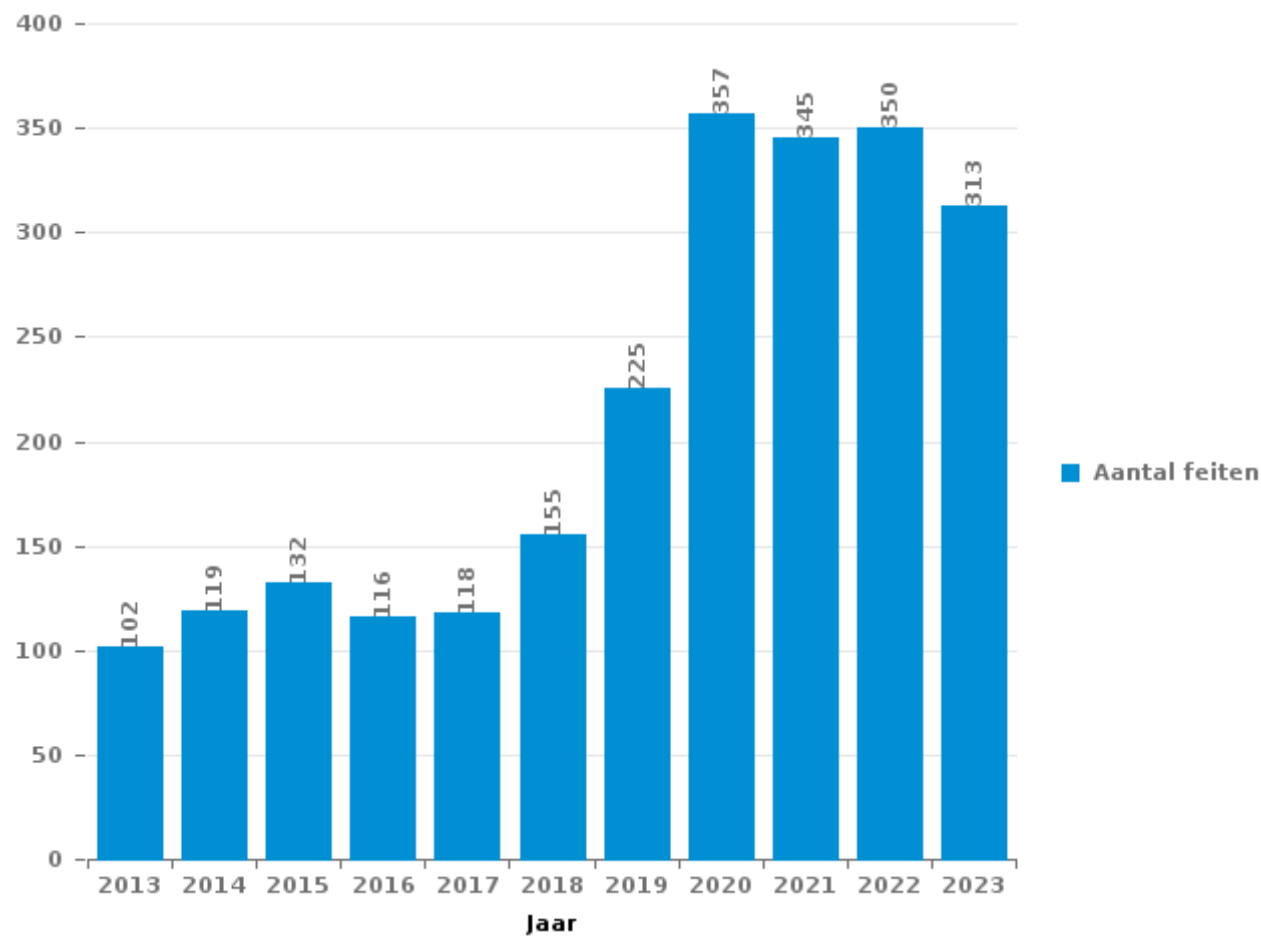
DEEL III : ICT



PZ VOER EN DIJLE

Totaal aantal misdrijven met een ICT/online element sinds 2013

(deze cijfers kunnen een onderschatting zijn, dit afhankelijk van vattingspraktijken en technische beperkingen)





ICT/online-crime in strikte zin

Inbreuken (exhaustief)

	2013	2014	2015	2016	2017	2018	2019	2020	2021	2022	2023
Informaticacriminaliteit: Hacking:	4	7	10	5	13	13	12	15	19	21	17
Informaticacriminaliteit: Informaticabedrog:	27	38	20	26	32	34	45	60	43	58	61
Informaticacriminaliteit: Sabotage:	16	2	1	3			1		2		
Informaticacriminaliteit: Valsheid in informatica:	2	2	3	1	2	1		8	4	6	6
Misdr. tegen andere morele waarden en gevoelens: Schenden van communicatie door particulier:	1			1			2				1
Misdr. tegen gezag van de overheid: Weigering medewerking (informatica en telecom):						1					1
Totaal:	50	49	34	36	47	49	60	83	68	85	86

Criminele figuren (apart bekijken - niet optellen met iets anders - risico op dubbeltelling!)

	2013	2014	2015	2016	2017	2018	2019	2020	2021	2022	2023
Betaalkaartfraude	11	14	8	7	17	20	11	14	7	11	13
Phishing	2		2		1	3	2	14	11	12	8
Ransomware										1	1
Shouldersurfing	1	1	2		2	3	1	4	1	1	1
Skimming	1	1	1		1				1	4	



ICT/online-crime in ruime zin

Inbreuken (enkel als feitcode bestaat)

	2013	2014	2015	2016	2017	2018	2019	2020	2021	2022	2023
Bedrog: Oplichting: Internetfraude	60	49	77	72	63	89	149	269	266	251	197
Misd. tegen andere morele waarden en gevoelens: Cyberlokking (lokken van minderjarige via ICT):					1					1	1
Misd. tegen de veiligheid van de staat: Terrorisme: Verspreiden boodschap die aanzet tot terrorisme			1								1
Wapens en springstoffen: Andere: Verkoop per postorder/ internet van vuurwapen	1										2
Zedenmisdrijven: Grooming (contact via ICT met minderjarige < 16 j):					1			1		1	
Zedenmisdrijven: Kinderpornografie: Toegang kinderporno via technologie								2			
Zedenmisdrijven: Voyeurisme: Verspreiding opname naaktheid of intimiteit								1	1	2	
Totaal:	61	49	78	72	65	89	149	273	267	255	201

Criminele figuren (apart bekijken - niet optellen met iets anders - risico op dubbeltelling!)

	2013	2014	2015	2016	2017	2018	2019	2020	2021	2022	2023
Cyberbelaging	8	23	14	10	9	14	15	13	18	17	24

POLITIËLE CRIMINALITEITSSTATISTIEKEN

PLEEGPLAATS: POLITIEZONE

PZ VOER EN DIJLE

DEEL IV : BESTEMMING PLAATS



PZ VOER EN DIJLE

Diefstal en afpersing

	2000	2013	2014	2015	2016	2017	2018	2019	2020	2021	2022	2023
Woning: huis	315	298	280	322	258	202	218	189	123	144	234	191
Openbare weg	141	131	144	119	131	109	127	114	62	82	72	70
Woning: onbepaald	38	68	58	54	64	42	40	38	45	30	40	39
Woning: oprit	21	52	66	57	49	30	62	33	21	22	24	15
Winkel	55	41	46	35	28	33	38	42	23	20	30	41
Parking	40	41	25	28	38	37	32	33	21	20	16	15
Woning: appartement	17	18	32	17	22	24	29	15	21	11	33	26
Woning: aanhorigheid	18	22	22	46	19	23	15	24	18	6	14	17
Onbekend	44	12	22	13	16	14	14	21	10	18	15	13
Recreatie en cultuur	30	20	22	24	16	14	7	13	3	7	10	20
Horeca	19	19	15	16	14	11	13	13	9	8	9	5
Onderwijsinstelling	14	13	17	14	10	20	13	13	5	3	7	10
Andere	1	16	10	14	12	2	14	11	12	8	5	5
Woning: garage	8	6	7	15	9	8	5	9	4	14	10	10
Bushalte / tramhalte	3	4	14	12	15	12	7	9	3	9	2	11
Terrein	12	7	6	8	5	9	8	6	16	7	7	8
Vervoermiddel: auto	13	2	10	16	6	8	28	9	3	1	1	2
Werf	9	4	5	11	9	7	6	10	7	4	9	7
Sportinfrastructuur	15	2	7	14	7	6	6	4	3		5	2
Openbare dienst		5	14	4	8	6	12	5	6	2	5	1
Fietsenstandplaats	2	1	5	2	5	4	5	5	3	9	18	8
Rusthuis	1	4	6	4	7	4	12	8	9	9	2	
Woning: andere	4	8	10	5	2	3	3	1	3	5	5	2
Bedrijf	10	8	4	4	6	1	9	3			2	2
Spoorwegstation / busstation / metrostation	2	2	14	2	1		3	1	3	5	5	8
Benzinestation	7	2	2		6	1	4	3	1	7	1	
Bank / financiële instelling	1	4	3	3	5	4	1	2	2	1	1	1
Dokter / tandarts / apotheker	5	3	1	2	2	2	1	2		3	1	1
Dienst		2	2	1	2	3	3	2	2	2	2	
Religieus gebouw	2		5	3	6		1		1	1	1	1
Vervoermiddel: trein / tram / metrotrein	1	1	2	1	3		3	2	1		5	2
Stadion	1	1	4	1	5	1	1	3		1		1
Militaire installatie	2	1	2	1		1	3	2	2	2		2
Vervoermiddel: andere	2	2	2	1				2		1	3	1
Bestuurlijk gebouw	1	2		1	4	1			1	2	1	
Begraafplaats	2		5	1	1		1					1
Luchthaven		3	5		2							
Vervoermiddel: autobus / autocar	1	3			1			2		1	1	
Vervoermiddel: vrachtwagen		1	1	1	1			1		3		
Bankautomaat			1									
Totaal	857	829	896	872	795	642	744	650	443	468	596	538



PZ VOER EN DIJLE

Beschadigen van eigendom

	2000	2013	2014	2015	2016	2017	2018	2019	2020	2021	2022	2023
Openbare weg	75	108	81	72	81	54	63	63	60	58	66	55
Woning: hoofdverblijf	49	47	26	24	27	26	43	26	33	42	35	28
Parking	16	29	12	18	21	15	11	21	19	15	12	10
Woning: onbepaald	14	17	20	14	6	13	12	13	7	12	12	11
Woning: oprit	11	23	16	15	12	17	8	9	8	7	6	11
Terrein	12	12	13	13	9	9	10	7	6	12	8	7
Woning: tuin	18	12	18	8	9	3	7	9	8	8	4	7
Recreatie en cultuur	20	7	10	9	8	4	8	6	9	13	3	7
Onderwijsinstelling	5	7	5	6	7	4	3	3	4	3	8	4
Onbekend	8	1	6	4	8	2	2	5	4	8	5	3
Andere	2	4	3	6	4	3	3	10	4	5	3	5
Woning: aanhorigheid	8	4	6	4	4	3	2	4	1	5	1	3
Horeca	9	6	2	4	3		1	1	1	1	6	2
Sportinfrastructuur	6	3	1	4	4	3		3	4	3		5
Bushalte / tramhalte	2	4	5		1		4	2	5	1	4	1
Woning: garage	4	3		1	3	2	5	5	1	1	1	
Religieus gebouw			3	2	3	3	5	1	2	1	2	3
Woning: tweede verblijf	4	4	3		3	1	1	3		2	1	1
Winkel		6	5	2		2	2	1	1	1	1	1
Vervoermiddel: auto	3	2	2	2		4	4	1		2		1
Bedrijf	5	2	1	2		7		1	1		1	
Bestuurlijk gebouw	1	2	1	2			1		7	1	1	1
Werf	1	3	1	2	2	2	1	2			1	1
Openbare dienst	2	1		2	2			1		2	1	2
Stadion			3	2		2	1	2	1			
Benzinestation	2						2	2		1	2	
Begraafplaats		1	1	1	1	1	1	1				1
Politiebureau		2		1	2		1			1		
Dienst		2				1			1		1	1
Vervoermiddel: andere		1	1						1	1	2	
Bank / financiële instelling		1	1								1	
Luchthaven		2	1									
Spoorwegstation / busstation / metrostation							1			1	1	
Fietsenstandplaats										1		1
Militaire installatie									1			
Rusthuis		1										
Vervoermiddel: trein / tram / metrotrein											1	
Waterlopen en zeeën			1									
Totaal	277	317	248	220	220	181	202	202	189	208	190	172



PZ VOER EN DIJLE

Misdrijven tegen de lichamelijke integriteit

	2000	2013	2014	2015	2016	2017	2018	2019	2020	2021	2022	2023
Woning	55	67	85	68	93	83	69	74	95	97	92	106
Openbare weg	31	44	35	33	36	34	29	37	35	35	44	63
Recreatie en cultuur	5	4	3	7	8	2	7	10	1		5	6
Horeca	15	6	3	1	4	1	4	3	4		8	3
Onbekend	8	1	2	1	4	2	2	2	4	7	3	1
Terrein	1	2	3	2	4	2	4	3	4	5	2	5
Woning: oprit	1	2	7	2	3	2	2	2	4	2	3	1
Onderwijsinstelling	1	1	1		3	1	2	3	3	3	6	3
Parking	1	1	4	1	3		4	3	1	1	4	3
Woning: tuin			1		2	2	4	3	1	1	3	2
Sportinfrastructuur	1	2		1	1	2		1		2	2	
Bushalte / tramhalte			1	2	1	2	1	2			1	
Winkel	1	1				1				2	2	3
Andere					1	1	1		2			2
Vervoermiddel: autobus / autocar	1			1		1				1	1	2
Dienst					4	1						1
Rusthuis	1				4							1
Stadion	2		1	1		1	1					
Bedrijf	2		1	1				1				
Politiebureau	1					2					1	1
Vervoermiddel: andere			2				2				1	
Openbare dienst	1								1			1
Vervoermiddel: trein / tram / metrotrein								1			2	
Bestuurlijk gebouw										2		
Religieus gebouw				2								
Bank / financiële instelling				1								
Benzinestation					1							
Dokter / tandarts / apotheker				1								
Luchthaven			1									
Militaire installatie			1									
Spoorwegstation / busstation / metrostation		1										
Totaal	128	132	151	125	172	140	132	145	155	158	180	204

POLITIËLE CRIMINALITEITSSTATISTIEKEN

PLEEGPLAATS: POLITIEZONE

PZ VOER EN DIJLE

DEEL V : POLITIEZONE VS TYPOLOGIE



GEREGISTREERDE CRIMINALITEIT: POLITIEZONE vs TYPOLOGIE

Typologie van de zone: Categorie 4

Politiezone
BERLAAR - NIJLEN
BODUKAP
BUGGENHOUT - LEBBEKE
CENTRE ARDENNE
CONDROZ-FAMENNE
FAGNES
GERAARDSBERGEN - LIERDE
GRENSLEIE
HERKO
HERMETON ET HEURE
HESBAYE
HESBAYE OUEST
LA MAZERINE
MIDOW
MIRA
ORNEAU-MEHAIGNE
OTTIGNIES - LOUVAIN-LA-NEUVE
POL AMOW
POLDER
POLICE DES HAUTS-PAYS
POLITIEZONE ARRO IEPER
POLITIEZONE BRT
POLITIEZONE HEIST
POLITIEZONE K-L-M
POLITIEZONE MAASLAND
POLITIEZONE NOORDERKEMPEN



GEREGISTREERDE CRIMINALITEIT: POLITIEZONE vs TYPOLOGIE

Politiezone
POLITIEZONE RUPEL
POLITIEZONE SCHELDE - LEIE
POLITIEZONE SPOORKIN
POLITIEZONE TARL
POLITIEZONE WESER-GÖHL
PZ BERINGEN/HAM/TESSENDERLO
PZ BERLARE/ZELE
PZ BILZEN/HOESLIT/RIEMST
PZ BLANKENBERGE/ZUIENKERKE
PZ BOORTMEERBEEK-HAACHT-KEERBERGEN
PZ DENDERLEEUV/HAALTERT
PZ DRUIVENSTREEK
PZ ERPE-MERE/LEDE
PZ GETEVALLEI
PZ HAMME/WAASMUNSTER
PZ HAMONT-ACHEL/PELT
PZ HEUSDEN-ZOLDER
PZ KRUIBEKE/TEMSE
PZ LANAKEN/MAASMECHELEN
PZ LOMMEL
PZ NINOVE
PZ VOER EN DIJLE
PZ WAASLAND-NOORD
PZ WETTEREN LAARNE WICHELEN
PZ ZWIJNDRECHT
SAMSOM
VOORKEMPEN
ZONE BASSE MEUSE



GEREGISTREERDE CRIMINALITEIT: POLITIEZONE vs TYPOLOGIE

Politiezone
ZONE DE POLICE DES 3 VALLEES
ZONE DES ARCHES
ZONE HAUTE-MEUSE
ZONE OUEST BRABANT WALLON
ZOTTEGEM HERZELE S1LHOUTEM
ZP BERNISSART/PERUWELZ
ZP BINCHE-ANDERLUES-LERMES
ZP HAUTE SENNE



GEREGISTREERDE CRIMINALITEIT: POLITIEZONE vs TYPOLOGIE

Typologie van de zone: Categorie 4

Criminele figuur / Fenomeen	Niveau	% 2019 - 2020	% 2020 - 2021	% 2021 - 2022
Autodiefstal	POLITIEZONE	9,1%	-16,7%	-20,0%
	TYOLOGIE	-30,9%	-9,6%	16,8%
Motodiefstal	POLITIEZONE	-36,4%	-100,0%	/
	TYOLOGIE	-36,3%	-10,3%	28,8%
Carjacking	POLITIEZONE	/	/	/
	TYOLOGIE	-36,7%	3,2%	-25,0%
Homejacking	POLITIEZONE	/	/	/
	TYOLOGIE	-40,0%	22,2%	-18,2%
Garagediefstal	POLITIEZONE	/	0,0%	-100,0%
	TYOLOGIE	-61,7%	-1,8%	14,3%
Bromfietsdiefstal	POLITIEZONE	-75,0%	-50,0%	400,0%
	TYOLOGIE	-30,8%	-5,1%	32,3%
Fietsdiefstal	POLITIEZONE	-42,7%	72,5%	-1,1%
	TYOLOGIE	-27,2%	3,2%	15,7%
Woninginbraak	POLITIEZONE	-32,7%	15,0%	90,0%
	TYOLOGIE	-30,5%	-9,4%	33,2%
Inbraak in bedrijf of handelszaak	POLITIEZONE	-41,2%	10,0%	0,0%
	TYOLOGIE	-35,0%	-10,7%	2,0%
Inbraak in openbare of overheidsinstelling	POLITIEZONE	0,0%	-50,0%	150,0%
	TYOLOGIE	-18,4%	-24,3%	-2,9%
Ramkraak	POLITIEZONE	/	/	/
	TYOLOGIE	-64,0%	-44,4%	0,0%



GEREGISTREERDE CRIMINALITEIT: POLITIEZONE vs TYPOLOGIE

Criminele figuur / Fenomeen	Niveau	% 2019 - 2020	% 2020 - 2021	% 2021 - 2022
Inbraak in gebouw (totaal)	POLITIEZONE	-32,8%	12,6%	83,9%
	TYPOLOGIE	-30,4%	-10,7%	26,5%
Diefstal gewapenderhand	POLITIEZONE	75,0%	-85,7%	100,0%
	TYPOLOGIE	-16,5%	-16,0%	3,0%
Diefstal met geweld zonder wapen	POLITIEZONE	-35,3%	27,3%	28,6%
	TYPOLOGIE	-21,4%	2,9%	24,7%
Diefstal uit of aan voertuig	POLITIEZONE	-50,5%	9,6%	-7,0%
	TYPOLOGIE	-29,7%	-2,4%	4,8%
Sacjacking uit auto	POLITIEZONE	/	/	/
	TYPOLOGIE	-100,0%	/	0,0%
Diefstal van wapens en explosieven	POLITIEZONE	-100,0%	/	150,0%
	TYPOLOGIE	-33,0%	1,1%	0,0%
Steaming	POLITIEZONE	/	-100,0%	/
	TYPOLOGIE	30,0%	-46,2%	42,9%
Handtasroof	POLITIEZONE	/	/	/
	TYPOLOGIE	-42,1%	-31,8%	106,7%
Grijpdiefstal	POLITIEZONE	100,0%	-50,0%	200,0%
	TYPOLOGIE	-39,1%	-20,9%	86,8%
Zakkenrollerij	POLITIEZONE	-68,4%	16,7%	157,1%
	TYPOLOGIE	-58,9%	-7,0%	64,3%
Winkeldiefstal	POLITIEZONE	-50,0%	125,0%	5,6%
	TYPOLOGIE	-15,1%	7,0%	22,2%
Diefstal met list	POLITIEZONE	-61,1%	-85,7%	600,0%
	TYPOLOGIE	-37,3%	-5,7%	14,6%



GEREGISTREERDE CRIMINALITEIT: POLITIEZONE vs TYPOLOGIE

Criminele figuur / Fenomeen	Niveau	% 2019 - 2020	% 2020 - 2021	% 2021 - 2022
Metaaldiefstal	POLITIEZONE	0,0%	0,0%	-100,0%
	TYPOLOGIE	-31,0%	12,2%	60,2%
Werfdiefstal	POLITIEZONE	-40,0%	-33,3%	125,0%
	TYPOLOGIE	-9,4%	-6,8%	27,6%
Home-invasie	POLITIEZONE	/	/	/
	TYPOLOGIE	-38,1%	23,1%	-15,6%
Dierendiefstal	POLITIEZONE	-50,0%	100,0%	-50,0%
	TYPOLOGIE	-19,4%	-22,4%	-9,6%
Ladingdiefstal	POLITIEZONE	-100,0%	/	/
	TYPOLOGIE	-17,0%	-41,5%	11,8%
Betaalkaartfraude	POLITIEZONE	27,3%	-50,0%	57,1%
	TYPOLOGIE	-30,6%	-19,5%	46,5%
Phishing	POLITIEZONE	600,0%	-21,4%	9,1%
	TYPOLOGIE	171,2%	14,6%	2,5%
Ransomware	POLITIEZONE	/	/	/
	TYPOLOGIE	-36,0%	87,5%	-13,3%
Shouldersurfing	POLITIEZONE	300,0%	-75,0%	0,0%
	TYPOLOGIE	-63,0%	-27,8%	1,5%
Skimming	POLITIEZONE	/	/	300,0%
	TYPOLOGIE	-21,8%	-54,4%	151,6%
Geweld tegen beroepen van algemeen belang	POLITIEZONE	-33,3%	100,0%	-50,0%
	TYPOLOGIE	-6,9%	6,0%	16,7%
Groepsverkrachting	POLITIEZONE	/	/	/
	TYPOLOGIE	20,7%	-31,4%	12,5%



GEREGISTREERDE CRIMINALITEIT: POLITIEZONE vs TYPOLOGIE

Criminele figuur / Fenomeen	Niveau	% 2019 - 2020	% 2020 - 2021	% 2021 - 2022
Graffiti	POLITIEZONE	50,0%	-16,7%	100,0%
	TYPOLOGIE	3,0%	-27,3%	47,7%
Beschadiging van auto	POLITIEZONE	-17,6%	-2,9%	2,9%
	TYPOLOGIE	-20,5%	1,8%	2,2%
Steekpartij	POLITIEZONE	/	/	/
	TYPOLOGIE	5,9%	3,7%	9,8%
IFG: fysiek, binnen het koppel	POLITIEZONE	57,1%	6,1%	-11,4%
	TYPOLOGIE	-9,1%	2,8%	9,8%
IFG: fysiek, tegen afstammelingen	POLITIEZONE	0,0%	11,1%	10,0%
	TYPOLOGIE	-4,6%	9,3%	4,3%
IFG: fysiek, tegen andere leden	POLITIEZONE	-29,4%	58,3%	-36,8%
	TYPOLOGIE	-9,6%	7,6%	0,6%
IFG: seksueel, binnen het koppel	POLITIEZONE	0,0%	-100,0%	/
	TYPOLOGIE	2,4%	11,6%	12,5%
IFG: seksueel, tegen afstammelingen	POLITIEZONE	/	0,0%	-100,0%
	TYPOLOGIE	26,7%	-10,8%	-58,8%
IFG: seksueel, tegen andere leden	POLITIEZONE	/	/	-100,0%
	TYPOLOGIE	-12,5%	-7,1%	-23,1%
IFG: psychisch, binnen het koppel	POLITIEZONE	81,0%	-23,7%	31,0%
	TYPOLOGIE	-3,4%	7,5%	-1,2%
IFG: psychisch, tegen afstammelingen	POLITIEZONE	200,0%	-33,3%	50,0%
	TYPOLOGIE	24,4%	14,9%	7,9%
IFG: psychisch, tegen andere leden	POLITIEZONE	100,0%	50,0%	-66,7%
	TYPOLOGIE	2,6%	-7,3%	9,5%



GEREGISTREERDE CRIMINALITEIT: POLITIEZONE vs TYPOLOGIE

Criminele figuur / Fenomeen	Niveau	% 2019 - 2020	% 2020 - 2021	% 2021 - 2022
IFG: economisch, binnen het koppel	POLITIEZONE	/	0,0%	50,0%
	TYPOLGIE	-3,9%	-1,2%	2,6%
IFG: economisch, tegen afstammelingen	POLITIEZONE	0,0%	0,0%	-100,0%
	TYPOLGIE	21,1%	8,7%	-30,0%
IFG: economisch, tegen andere leden	POLITIEZONE	150,0%	20,0%	-50,0%
	TYPOLGIE	-34,3%	2,4%	19,9%
Humane doping	POLITIEZONE	-100,0%	/	-66,7%
	TYPOLGIE	-20,5%	-12,4%	-18,8%
Illegale vetmesting	POLITIEZONE	/	/	/
	TYPOLGIE	162,5%	-14,3%	-11,1%
Verkoop van cocaïne	POLITIEZONE	/	0,0%	66,7%
	TYPOLGIE	-1,5%	2,7%	15,1%
Import-export van cocaïne	POLITIEZONE	/	/	/
	TYPOLGIE	-25,7%	-35,8%	28,8%
Productie van synthetische drugs	POLITIEZONE	/	/	/
	TYPOLGIE	4,2%	32,0%	-39,4%
Import-export van synthetische drugs	POLITIEZONE	/	/	/
	TYPOLGIE	-40,0%	-9,5%	47,4%
Verkoop van synthetische drugs	POLITIEZONE	-33,3%	-100,0%	/
	TYPOLGIE	-6,8%	-9,8%	14,3%
Productie van cannabis (teelt)	POLITIEZONE	/	200,0%	33,3%
	TYPOLGIE	-5,6%	-16,0%	-5,4%
Import-export van cannabis in grote hoeve.	POLITIEZONE	/	/	/
	TYPOLGIE	44,4%	-61,5%	40,0%



GEREGISTREERDE CRIMINALITEIT: POLITIEZONE vs TYPOLOGIE

Criminele figuur / Fenomeen	Niveau	% 2019 - 2020	% 2020 - 2021	% 2021 - 2022
Verkoop van cannabis in grote hoeveelheid	POLITIEZONE	/	/	/
	TYPOLGIE	14,3%	-4,2%	13,0%
Import-export van heroïne	POLITIEZONE	/	/	/
	TYPOLGIE	130,0%	-56,5%	110,0%
Verkoop-handel van heroïne	POLITIEZONE	/	/	/
	TYPOLGIE	30,2%	-3,7%	3,8%
Handel en productie van vuurwapen	POLITIEZONE	/	-100,0%	/
	TYPOLGIE	7,4%	6,9%	-38,7%
Handel en productie van niet-vuurwapen	POLITIEZONE	/	/	/
	TYPOLGIE	-72,7%	66,7%	60,0%
Mensenhandel - economische uitbuiting	POLITIEZONE	/	/	/
	TYPOLGIE	-23,1%	40,0%	-7,1%
Mensenhandel - seksuele uitbuiting	POLITIEZONE	-100,0%	/	/
	TYPOLGIE	2,3%	81,8%	-22,5%
Fysiek geweld (openbaar vervoer)	POLITIEZONE	-66,7%	100,0%	100,0%
	TYPOLGIE	-12,4%	12,1%	25,4%
Fysiek geweld (openbare weg)	POLITIEZONE	32,0%	-6,1%	35,5%
	TYPOLGIE	-13,4%	9,4%	7,2%
Fysiek geweld (andere openbare plaats)	POLITIEZONE	33,3%	0,0%	25,0%
	TYPOLGIE	-4,6%	6,5%	6,5%
Fysiek geweld (publiek toegankelijke plaats)	POLITIEZONE	-55,6%	-12,5%	171,4%
	TYPOLGIE	-43,0%	11,3%	42,0%
Seksueel geweld (openbaar vervoer)	POLITIEZONE	/	0,0%	-100,0%
	TYPOLGIE	9,8%	14,3%	-7,8%



GEREGISTREERDE CRIMINALITEIT: POLITIEZONE vs TYPOLOGIE

Criminele figuur / Fenomeen	Niveau	% 2019 - 2020	% 2020 - 2021	% 2021 - 2022
Seksueel geweld (openbare weg)	POLITIEZONE	100,0%	0,0%	-50,0%
	TYPOLGIE	-16,2%	5,8%	5,2%
Seksueel geweld (andere openbare plaats)	POLITIEZONE	-66,7%	100,0%	-100,0%
	TYPOLGIE	-5,3%	3,4%	-13,0%
Seksueel geweld (publiek toegankelijke plaats)	POLITIEZONE	-28,6%	-60,0%	250,0%
	TYPOLGIE	-31,5%	23,4%	26,2%
Psychisch geweld (openbaar vervoer)	POLITIEZONE	100,0%	0,0%	0,0%
	TYPOLGIE	-22,9%	20,0%	0,0%
Psychisch geweld (openbare weg)	POLITIEZONE	11,1%	-23,3%	56,5%
	TYPOLGIE	1,9%	-4,0%	6,2%
Psychisch geweld (andere openbare plaats)	POLITIEZONE	400,0%	-60,0%	100,0%
	TYPOLGIE	11,5%	-16,2%	-1,5%
Psychisch geweld (publiek toegankelijke plaats)	POLITIEZONE	0,0%	12,5%	55,6%
	TYPOLGIE	-17,3%	-0,5%	11,2%
Diefstal gewapenderhand (openbaar vervoer)	POLITIEZONE	/	/	/
	TYPOLGIE	50,0%	-33,3%	75,0%
Diefstal gewapenderhand (openbare weg)	POLITIEZONE	0,0%	-100,0%	/
	TYPOLGIE	-13,3%	-21,2%	14,9%
Diefstal gewapenderhand (andere openbare plaats)	POLITIEZONE	100,0%	-100,0%	/
	TYPOLGIE	33,3%	-12,5%	-42,9%
Diefstal gewapenderhand (publiek toegank. plaats)	POLITIEZONE	50,0%	-66,7%	-100,0%
	TYPOLGIE	-23,9%	-19,0%	-7,1%
Diefstal geweld zonder wapen (openbaar vervoer)	POLITIEZONE	/	/	/
	TYPOLGIE	-10,8%	-30,3%	26,1%



GEREGISTREERDE CRIMINALITEIT: POLITIEZONE vs TYPOLOGIE

Criminele figuur / Fenomeen	Niveau	% 2019 - 2020	% 2020 - 2021	% 2021 - 2022
Diefstal geweld zonder wapen (openbare weg)	POLITIEZONE	-75,0%	0,0%	50,0%
	TYPOLOGIE	-29,5%	-8,6%	13,5%
Diefstal geweld zonder wapen (and. openb. plaats)	POLITIEZONE	/	0,0%	0,0%
	TYPOLOGIE	-9,5%	-21,1%	6,7%
Diefstal geweld zonder wapen (pub. toegank. pl.)	POLITIEZONE	-50,0%	200,0%	-33,3%
	TYPOLOGIE	-29,4%	-11,4%	39,0%
Nepagenten	POLITIEZONE	100,0%	-100,0%	/
	TYPOLOGIE	-38,3%	-24,3%	-21,4%
Terrorisme, extremisme en radicalisme	POLITIEZONE	/	0,0%	0,0%
	TYPOLOGIE	37,8%	-17,6%	-16,7%
Cyberbelaging	POLITIEZONE	-13,3%	38,5%	-5,6%
	TYPOLOGIE	-7,9%	7,1%	-0,1%
Identiteitsfraude	POLITIEZONE	90,0%	5,3%	-20,0%
	TYPOLOGIE	30,0%	-2,1%	2,7%

POLITIËLE CRIMINALITEITSSTATISTIEKEN

PLEEGPLAATS: POLITIEZONE

PZ VOER EN DIJLE

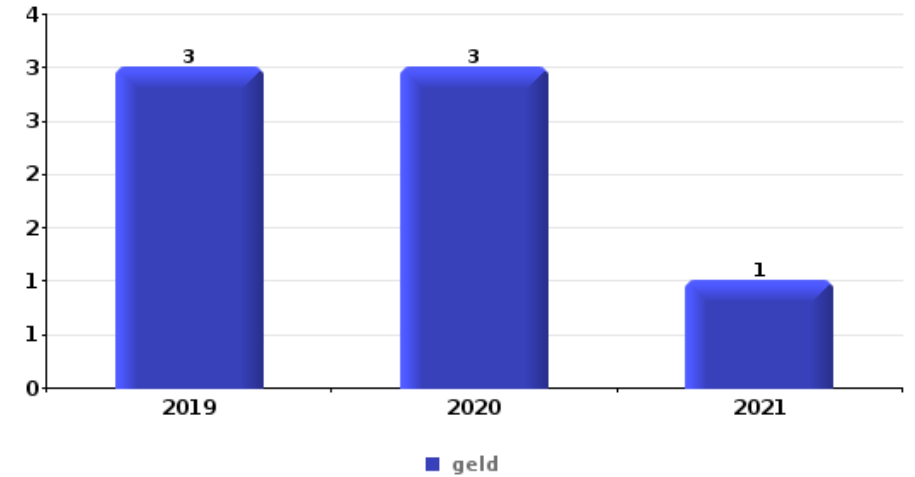
DEEL VI : VOORWERPEN EN VERVOERMIDDELEN



PZ VOER EN DIJLE

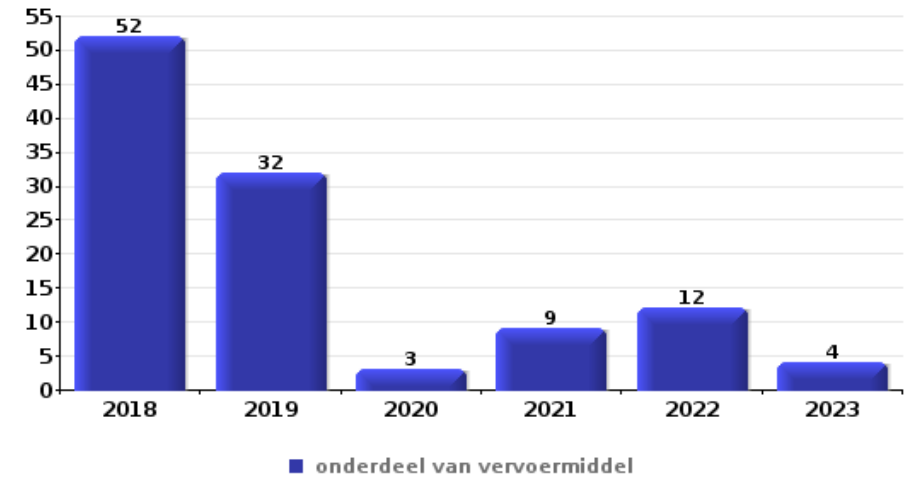
Diefstal gewapenderhand

Top 5 gestolen voorwerpen (obv aantal feiten)		2018	2019	2020	2021	2022	2023
1	geld		3	3	1		
2	GSM en toebehoren	1	2				
2	multimedia		1	2			
2	tabak		1	1	1		
5	juweel / uurwerk			2			



Diefstal uit of aan voertuig

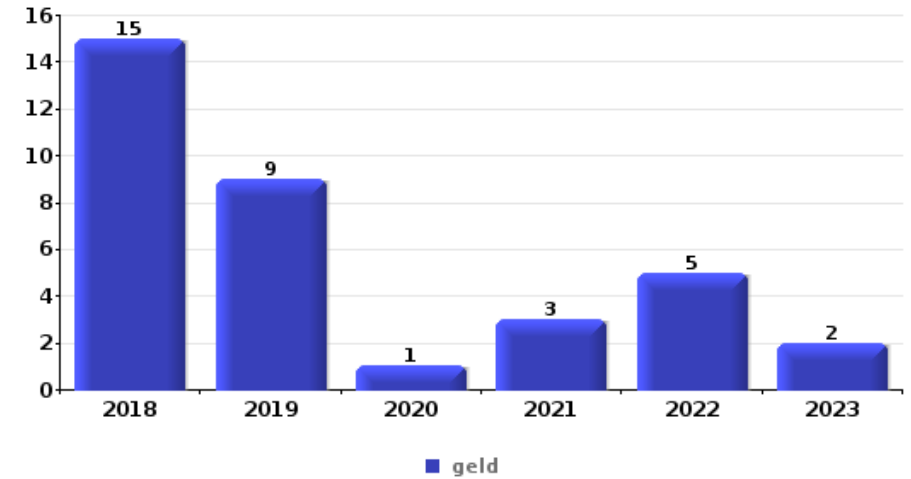
Top 5 gestolen voorwerpen (obv aantal feiten)		2018	2019	2020	2021	2022	2023
1	onderdeel van vervoermiddel	52	32	3	9	12	4
2	GPS	42	18	6	10	7	1
3	geld	23	16	4	7	8	4
4	rijbewijs	21	16	11	7	3	3
5	identiteitskaart / paspoort	18	17	7	8	4	3





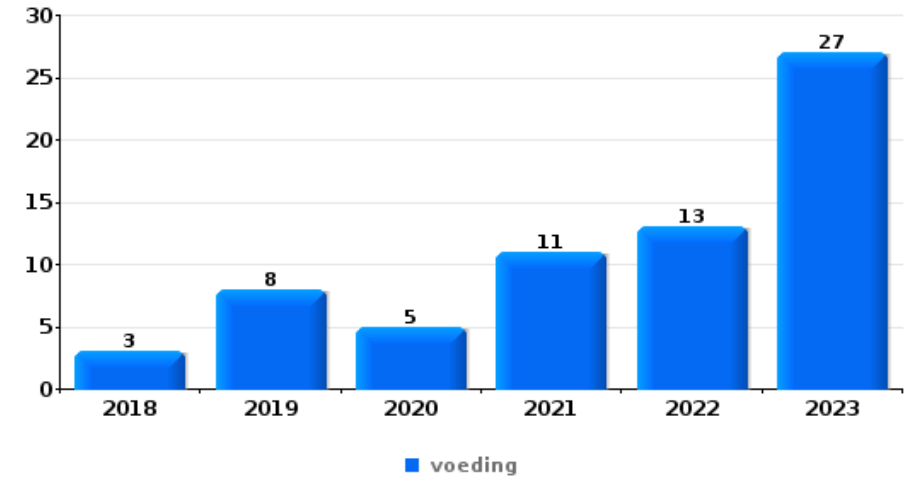
Inbraak in bedrijf of handelszaak

Top 5 gestolen voorwerpen (obv aantal feiten)		2018	2019	2020	2021	2022	2023
1	geld	15	9	1	3	5	2
2	brandkast / geldkoffer / kassa	6	2			1	1
2	voeding	5	2	2		1	
4	computer en toebehoren	3	3			1	
5	tabak	1	1		2	1	



Winkeldiefstal

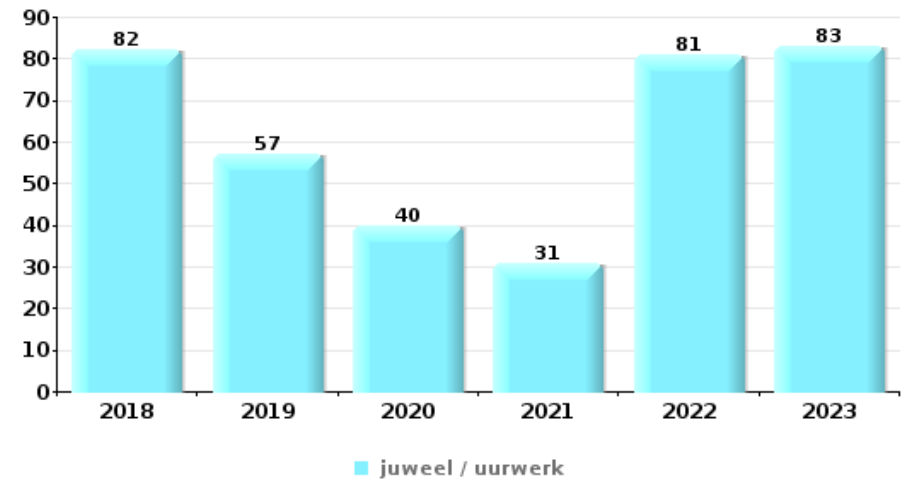
Top 5 gestolen voorwerpen (obv aantal feiten)		2018	2019	2020	2021	2022	2023
1	voeding	3	8	5	11	13	27
2	parfum / schoonheidsproduct	1	3			1	3
3	kleding	2	1		1	1	
3	tabak	1	1		1		2
5	computer en toebehoren	1			1	1	





Woninginbraak

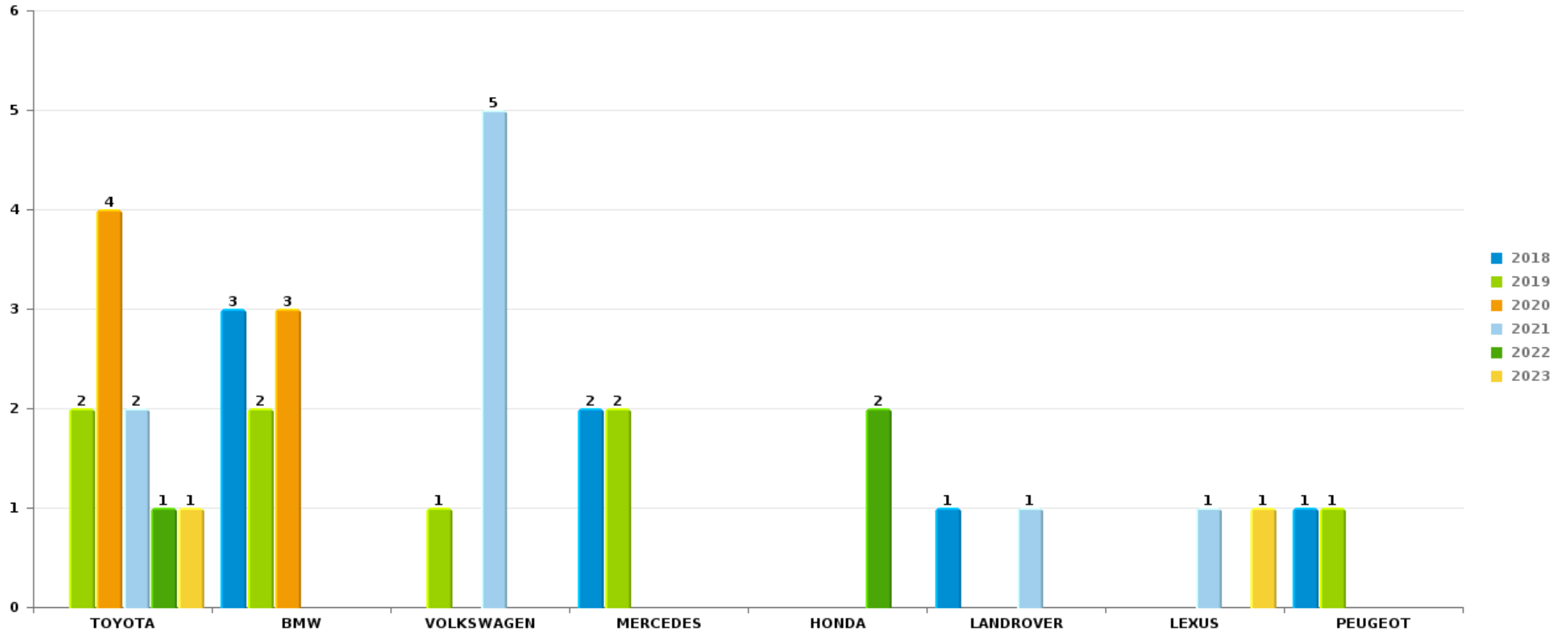
Top 5 gestolen voorwerpen (obv aantal feiten)		2018	2019	2020	2021	2022	2023
1	juweel / uurwerk	82	57	40	31	81	83
2	geld	59	37	26	24	57	50
3	computer en toebehoren	34	13	2	9	13	16
4	kleding	19	13	7	1	16	10
5	multimedia	20	9	4	5	15	5



Opmerking: wat betreft de voorwerpen worden er geen totalen gepresenteerd gezien bij eenzelfde feit meerdere voorwerpen kunnen gestolen zijn.

PZ VOER EN DIJLEAutodiefstal

Aantal gestolen auto's per merk (Top 5)



POLITIËLE CRIMINALITEITSSTATISTIEKEN

PLEEGPLAATS: POLITIEZONE

PZ VOER EN DIJLE

DEEL VII : VERDACHTEN



Deel 1: Niveau FEITEN (telling van het aantal feiten waarbij een bepaald type verdachte betrokken is)

1.1. Aantal inbreuken volgens het geslacht van de gekende verdachten (per hoofdcatgorie)

Doordat bij eenzelfde feit zowel een mannelijke als een vrouwelijke gekende verdachte betrokken kan zijn, is het mogelijk dat de som van de kolommen "Mannen" en "Vrouwen" hoger is dan de waarde in de kolom "Totaal..." (zie ook de methodologische nota)

PZ VOER EN DIJLE

2023

Hoofdcatgorie / Geslacht	Totaal aantal feiten minstens 1 gekende	Mannen	%	Vrouwen	%
Drugs	134	123	91,8%	11	8,2%
Diefstal en afpersing	50	40	80,0%	9	18,0%
Misdr. tegen de lichamelijke integriteit	43	34	79,1%	13	30,2%
Dronkenschap en alcohol	40	36	90,0%	4	10,0%
Wapens en springstoffen	22	22	100,0%	11	50,0%
Bedrog	29	24	82,8%	7	24,1%
Misdr. tegen andere morele waarden en gevoelens	24	16	66,7%	8	33,3%
Milieu	14	9	64,3%	9	64,3%
Vreemdelingenwetgeving	19	13	68,4%	5	26,3%
Misdr. tegen gezag van de overheid	17	15	88,2%	2	11,8%
Beschadigen van eigendom	15	14	93,3%	1	6,7%
Misdr. tegen de openbare veiligheid	14	13	92,9%	1	7,1%
Misdr. tegen de openbare trouw	7	4	57,1%	3	42,9%
Bevolkingsregister	4	4	100,0%		
Zedenmisdrijven	3	1	33,3%	2	66,7%
Arbeid	2	2	100,0%		

GEREGISTREERDE CRIMINALITEIT: VERDACHTEN



Hoofdcategorie / Geslacht	Totaal aantal feiten minstens 1 gekende	Mannen	%	Vrouwen	%
Bescherming personen	2	2	100,0%		
Sociaal strafwetboek	2	2	100,0%		
Hormonen en doping	1	1	100,0%		
Identiteitskaart	1	1	100,0%		
Informaticacriminaliteit	1	1	100,0%		
Mensenhandel	1	1	100,0%		
Misdr. tegen de veiligheid van de staat	1	1	100,0%		
Totaal	446	379	85,0%	86	19,3%



1.2. Aantal inbreuken volgens het geslacht van de gekende verdachten (per criminele figuur)

Doordat bij eenzelfde criminele figuur zowel een mannelijke als een vrouwelijke gekende verdachte betrokken kan zijn, is het mogelijk dat de som van de kolommen "Mannen" en "Vrouwen" hoger is dan de waarde in de kolom "Totaal..." (zie ook de methodologische nota)

PZ VOER EN DIJLE

2023

CF Diefstal vervoermiddel

Criminele figuur / Geslacht	Totaal aantal feiten minstens 1 gekende verdachte	Mannen	%
Autodiefstal	1		
Fietsdiefstal	3	3	100,0%
Totaal	NVT	NVT	NVT

CF Inbraak

Criminele figuur / Geslacht	Totaal aantal feiten minstens 1 gekende verdachte	Mannen	%
Woninginbraak	4	4	100,0%
Inbraak in openbare of overheidsinstelling	1	1	100,0%
Inbraak in gebouw (totaal)	5	5	100,0%
Totaal	NVT	NVT	NVT

CF Diefstal andere

Criminele figuur / Geslacht	Totaal aantal feiten minstens 1 gekende verdachte	Mannen	%	Vrouwen	%
Diefstal met geweld zonder wapen	2	1	50,0%	1	50,0%
Diefstal uit of aan voertuig	4	4	100,0%		
Winkeldiefstal	28	22	78,6%	6	21,4%
Totaal	NVT	NVT	NVT	NVT	NVT

GEREGISTREERDE CRIMINALITEIT: VERDACHTEN



CF Andere

Criminele figuur / Geslacht	Totaal aantal feiten minstens 1 gekende verdachte	Mannen	%	Vrouwen	%
Geweld tegen beroepen van algemeen belang	2			2	100,0%
Groepsverkrachting	1	1	100,0%		
Beschadiging van auto	3	3	100,0%		
Totaal	NVT	NVT	NVT	NVT	NVT

FE Intrafamiliaal geweld (IFG)

Criminele figuur / Geslacht	Totaal aantal feiten minstens 1 gekende verdachte	Mannen	%	Vrouwen	%
IFG: fysiek, binnen het koppel	15	14	93,3%	5	33,3%
IFG: fysiek, tegen afstammelingen	1	1	100,0%	1	100,0%
IFG: fysiek, tegen andere leden	7	4	57,1%	3	42,9%
IFG: psychisch, binnen het koppel	5	4	80,0%	1	20,0%
IFG: psychisch, tegen andere leden	2	2	100,0%		
IFG: economisch, binnen het koppel	1	1	100,0%		
IFG: economisch, tegen andere leden	1	1	100,0%		
Totaal	NVT	NVT	NVT	NVT	NVT

FE Hormonen en doping

Criminele figuur / Geslacht	Totaal aantal feiten minstens 1 gekende verdachte	Mannen	%
Humane doping	1	1	100,0%
Totaal	NVT	NVT	NVT

FE Drugs

Criminele figuur / Geslacht	Totaal aantal feiten minstens 1 gekende verdachte	Mannen	%
Verkoop van cocaïne	1	1	100,0%
Productie van cannabis (teelt)	1	1	100,0%
Totaal	NVT	NVT	NVT

GEREGISTREERDE CRIMINALITEIT: VERDACHTEN



FE Wapenzwandel

Criminele figuur / Geslacht	Totaal aantal feiten minstens 1 gekende verdachte	Mannen	%	Vrouwen	%
Handel en productie van vuurwapen	1	1	100,0%	1	100,0%
Totaal	NVT	NVT	NVT	NVT	NVT

FE Mensenhandel

Criminele figuur / Geslacht	Totaal aantal feiten minstens 1 gekende verdachte	Mannen	%	Vrouwen	%
Mensenhandel - economische uitbuiting	1	1	100,0%		
Mensenhandel - seksuele uitbuiting	1			1	100,0%
Totaal	NVT	NVT	NVT	NVT	NVT

FE Geweld in de publieke ruimte

Criminele figuur / Geslacht	Totaal aantal feiten minstens 1 gekende verdachte	Mannen	%	Vrouwen	%
Fysiek geweld (openbare weg)	14	14	100,0%		
Fysiek geweld (publiek toegankelijke plaats)	6	3	50,0%	3	50,0%
Psychisch geweld (openbare weg)	10	9	90,0%	1	10,0%
Psychisch geweld (andere openbare plaats)	1			1	100,0%
Psychisch geweld (publiek toegankelijke plaats)	6	6	100,0%		
Diefstal geweld zonder wapen (pub. toegank. pl.)	1	1	100,0%		
Totaal	NVT	NVT	NVT	NVT	NVT

FE Andere

Criminele figuur / Geslacht	Totaal aantal feiten minstens 1 gekende verdachte	Mannen	%	Vrouwen	%
Terrorisme, extremisme en radicalisme	1	1	100,0%		
Cyberbelaging	5	4	80,0%	1	20,0%
Identiteitsfraude	5	4	80,0%	3	60,0%
Totaal	NVT	NVT	NVT	NVT	NVT



1.3. Aantal inbreuken volgens de leeftijd van de gekende verdachten (per hoofdcategorie)

Doordat bij eenzelfde feit zowel een minderjarige als een meerderjarige gekende verdachte betrokken kan zijn, is het mogelijk dat de som van de kolommen "Minderjarig" en "Meerderjarig" hoger is dan de waarde in de kolom "Totaal..." (zie ook de methodologische nota)

PZ VOER EN DIJLE

2023

Hoofdcategorie / Leeftijd	Totaal aantal feiten minstens 1 gekende verdachte	Minderjarig	%	Meerderjarig	%
Drugs	134	15	11,2%	119	88,8%
Diefstal en afpersing	50	15	30,0%	35	70,0%
Misdr. tegen de lichamelijke integriteit	43	3	7,0%	40	93,0%
Dronkenschap en alcohol	40			40	100,0%
Bedrog	29	1	3,4%	28	96,6%
Misdr. tegen andere morele waarden en gevoelens	24			24	100,0%
Wapens en springstoffen	22	1	4,5%	21	95,5%
Vreemdelingenwetgeving	19			19	100,0%
Misdr. tegen gezag van de overheid	17	2	11,8%	15	88,2%
Beschadigen van eigendom	15	2	13,3%	13	86,7%
Milieu	14			14	100,0%
Misdr. tegen de openbare veiligheid	14	1	7,1%	13	92,9%
Misdr. tegen de openbare trouw	7			7	100,0%
Bevolkingsregister	4			4	100,0%
Zedenmisdrijven	3			3	100,0%
Arbeid	2			2	100,0%
Bescherming personen	2			2	100,0%
Sociaal strafwetboek	2			2	100,0%
Hormonen en doping	1			1	100,0%
Identiteitskaart	1			1	100,0%
Informaticacriminaliteit	1			1	100,0%
Mensenhandel	1			1	100,0%
Misdr. tegen de veiligheid van de staat	1	1	100,0%		
Totaal	446	41	9,2%	405	90,8%





1.4. Aantal inbreuken volgens de leeftijd van de gekende verdachten (per criminele figuur)

Doordat bij eenzelfde criminele figuur zowel een minderjarige als een meerderjarige gekende verdachte betrokken kan zijn, is het mogelijk dat de som van de kolommen "Minderjarig" en "Meerderjarig" hoger is dan de waarde in de kolom "Totaal..." (zie ook de methodologische nota)

PZ VOER EN DIJLE

2023

CF Diefstal vervoermiddel

Criminele figuur / Leeftijd	Totaal aantal feiten minstens 1 gekende verdachte	Minderjarig	%	Meerderjarig	%
Autodiefstal	1			1	100,0%
Fietsdiefstal	3	2	66,7%	1	33,3%
Totaal	NVT	NVT	NVT	NVT	NVT

CF Inbraak

Criminele figuur / Leeftijd	Totaal aantal feiten minstens 1 gekende verdachte	Minderjarig	%	Meerderjarig	%
Woninginbraak	4			4	100,0%
Inbraak in openbare of overheidsinstelling	1	1	100,0%		
Inbraak in gebouw (totaal)	5	1	20,0%	4	80,0%
Totaal	NVT	NVT	NVT	NVT	NVT

CF Diefstal andere

Criminele figuur / Leeftijd	Totaal aantal feiten minstens 1 gekende verdachte	Minderjarig	%	Meerderjarig	%
Diefstal met geweld zonder wapen	2	1	50,0%	1	50,0%
Diefstal uit of aan voertuig	4			4	100,0%
Winkeldiefstal	28	7	25,0%	21	75,0%
Totaal	NVT	NVT	NVT	NVT	NVT

GEREGISTREERDE CRIMINALITEIT: VERDACHTEN



CF Andere

Criminele figuur / Leeftijd	Totaal aantal feiten minstens 1 gekende verdachte	Meerderjarig	%
Geweld tegen beroepen van algemeen belang	2	2	100,0%
Groepsverkrachting	1	1	100,0%
Beschadiging van auto	3	3	100,0%
Totaal	NVT	NVT	NVT

FE Intrafamiliaal geweld (IFG)

Criminele figuur / Leeftijd	Totaal aantal feiten minstens 1 gekende verdachte	Minderjarig	%	Meerderjarig	%
IFG: fysiek, binnen het koppel	15			15	100,0%
IFG: fysiek, tegen afstammelingen	1			1	100,0%
IFG: fysiek, tegen andere leden	7	1	14,3%	6	85,7%
IFG: psychisch, binnen het koppel	5			5	100,0%
IFG: psychisch, tegen andere leden	2			2	100,0%
IFG: economisch, binnen het koppel	1			1	100,0%
IFG: economisch, tegen andere leden	1			1	100,0%
Totaal	NVT	NVT	NVT	NVT	NVT

FE Hormonen en doping

Criminele figuur / Leeftijd	Totaal aantal feiten minstens 1 gekende verdachte	Meerderjarig	%
Humane doping	1	1	100,0%
Totaal	NVT	NVT	NVT

FE Drugs

Criminele figuur / Leeftijd	Totaal aantal feiten minstens 1 gekende verdachte	Meerderjarig	%
Verkoop van cocaïne	1	1	100,0%
Productie van cannabis (teelt)	1	1	100,0%
Totaal	NVT	NVT	NVT

GEREGISTREERDE CRIMINALITEIT: VERDACHTEN



FE Wapenzwandel

Criminele figuur / Leeftijd	Totaal aantal feiten minstens 1 gekende verdachte	Meerderjarig	%
Handel en productie van vuurwapen	1	1	100,0%
Totaal	NVT	NVT	NVT

FE Mensenhandel

Criminele figuur / Leeftijd	Totaal aantal feiten minstens 1 gekende verdachte	Meerderjarig	%
Mensenhandel - economische uitbuiting	1	1	100,0%
Mensenhandel - seksuele uitbuiting	1	1	100,0%
Totaal	NVT	NVT	NVT

FE Geweld in de publieke ruimte

Criminele figuur / Leeftijd	Totaal aantal feiten minstens 1 gekende verdachte	Minderjarig	%	Meerderjarig	%
Fysiek geweld (openbare weg)	14	4	28,6%	10	71,4%
Fysiek geweld (publiek toegankelijke plaats)	6			6	100,0%
Psychisch geweld (openbare weg)	10	1	10,0%	9	90,0%
Psychisch geweld (andere openbare plaats)	1			1	100,0%
Psychisch geweld (publiek toegankelijke plaats)	6			6	100,0%
Diefstal geweld zonder wapen (pub. toegank. pl.)	1	1	100,0%		
Totaal	NVT	NVT	NVT	NVT	NVT

FE Andere

Criminele figuur / Leeftijd	Totaal aantal feiten minstens 1 gekende verdachte	Minderjarig	%	Meerderjarig	%
Terrorisme, extremisme en radicalisme	1	1	100,0%		
Cyberbelaging	5			5	100,0%
Identiteitsfraude	5			5	100,0%
Totaal	NVT	NVT	NVT	NVT	NVT



Deel 2: Niveau FEITVERDACHTEN (telling van het aantal combinaties verdachte-feit)

2.1. Aantal feitverdachten volgens het geslacht van de gekende verdachten (Top 5 van hoofdcategorieën)

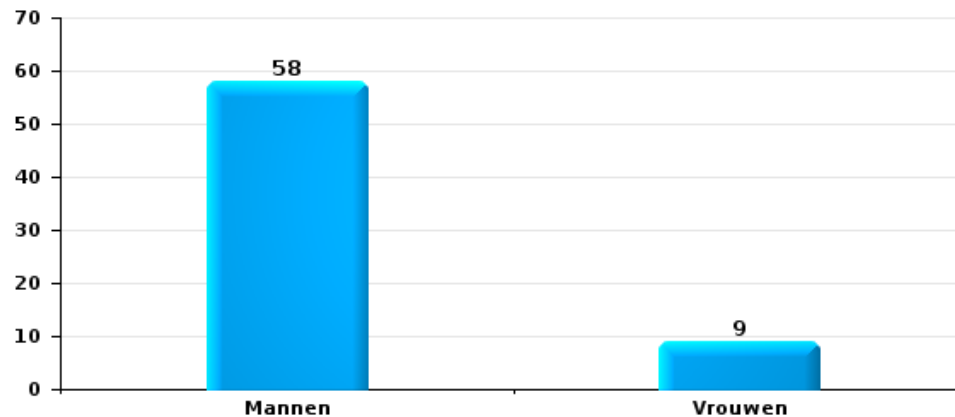
Indien eenzelfde verdachte meerdere feiten heeft gepleegd in de beschouwde periode, dan wordt hij ook meerdere keren geteld (zie ook de methodologische nota)

PZ VOER EN DIJLE

2023

Diefstal en afpersing

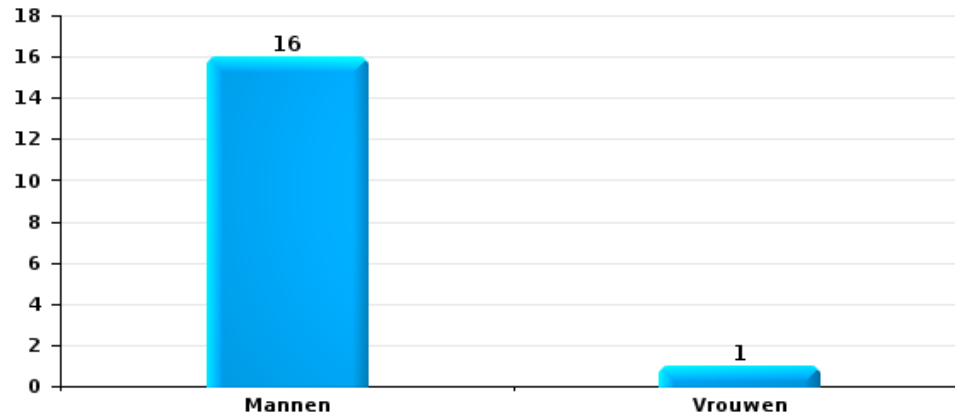
Aantal feitverdachten volgens geslacht





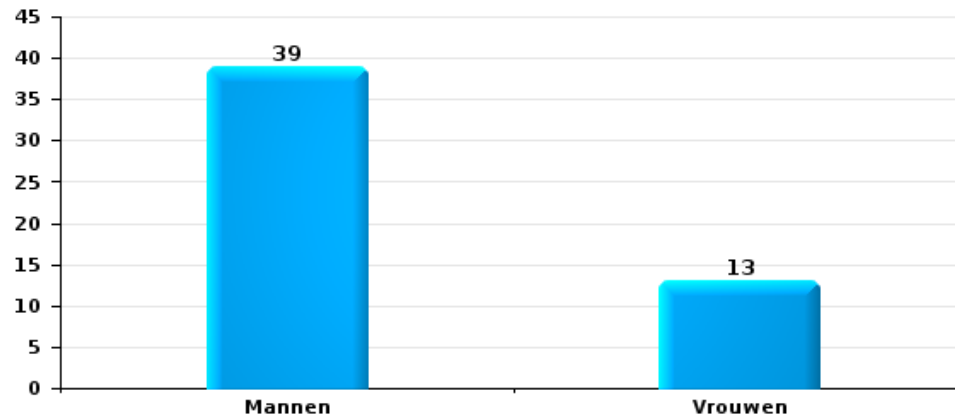
Beschadigen van eigendom

Aantal feitverdachten volgens geslacht



Misdr. tegen de lichamelijke integriteit

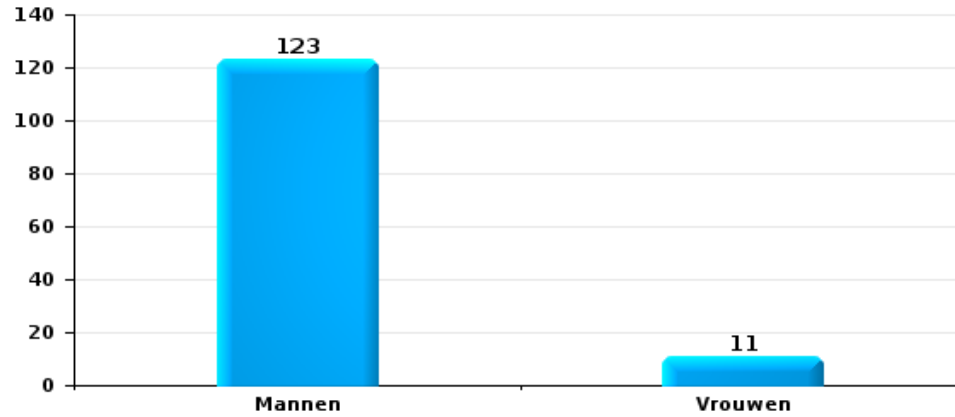
Aantal feitverdachten volgens geslacht





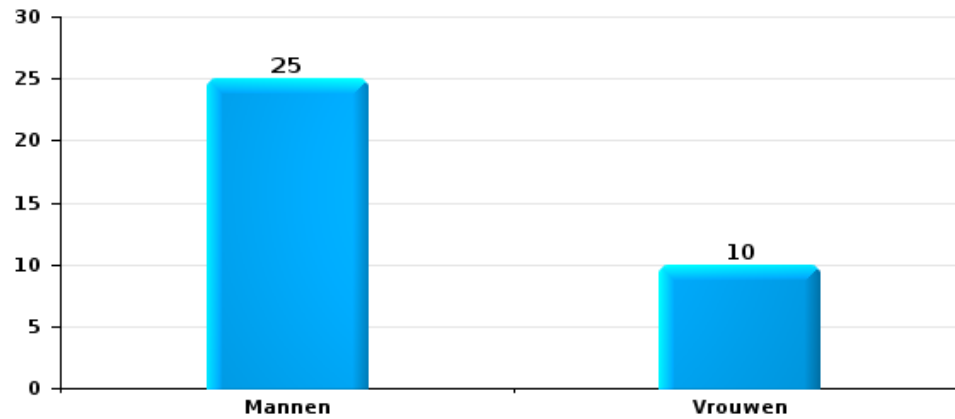
Drugs

Aantal feitverdachten volgens geslacht



Bedrog

Aantal feitverdachten volgens geslacht





2.2. Aantal feitverdachten volgens het geslacht van de gekende verdachten (Top 5 van criminele figuren)

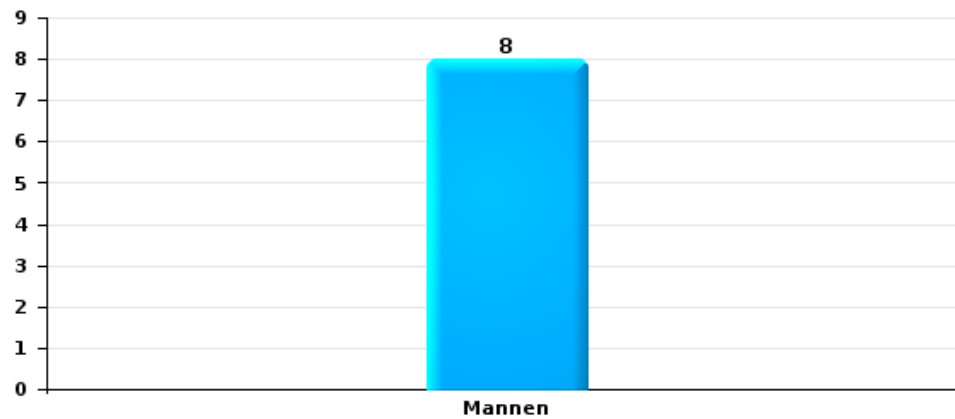
Indien eenzelfde verdachte meerdere feiten heeft gepleegd in de beschouwde periode, dan wordt hij ook meerdere keren geteld (zie ook de methodologische nota)

PZ VOER EN DIJLE

2023

Inbraak in gebouw (totaal)

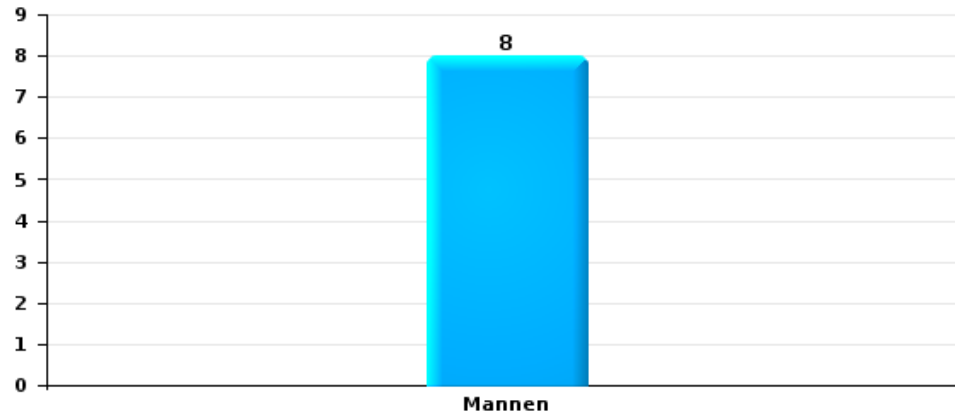
Aantal feitverdachten volgens geslacht





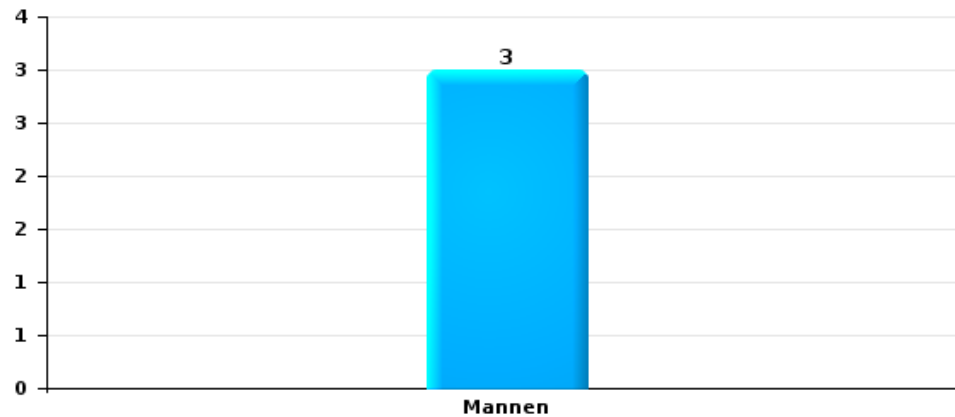
Diefstal uit of aan voertuig

Aantal feitverdachten volgens geslacht



Beschadiging van auto

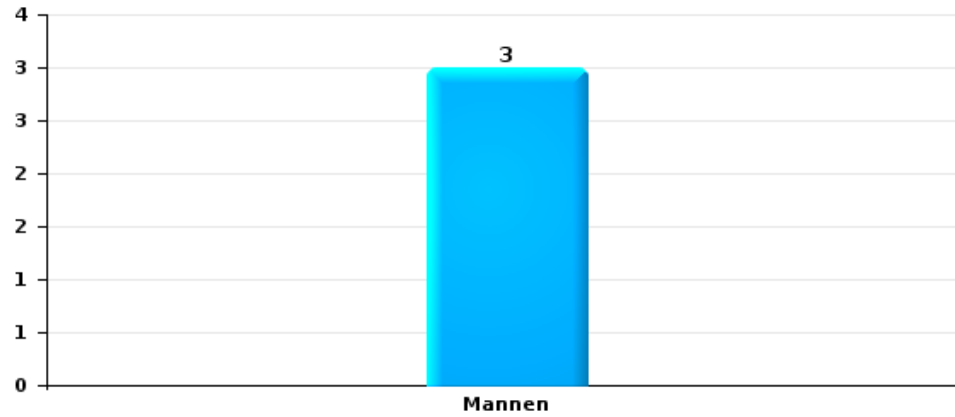
Aantal feitverdachten volgens geslacht





Fietsdiefstal

Aantal feitverdachten volgens geslacht





2.3. Aantal feitverdachten volgens de leeftijd van de gekende verdachten (Top 5 van hoofdcategorieën)

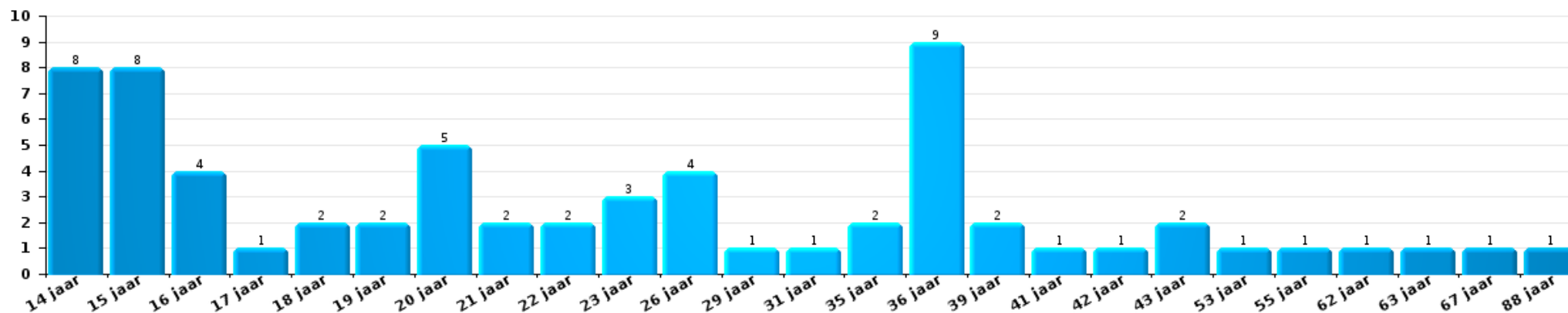
1) Indien eenzelfde verdachte meerdere feiten heeft gepleegd in de beschouwde periode, dan wordt hij ook meerdere keren geteld, al dan niet in dezelfde leeftijdscategorie; 2) Verdachten jonger dan 14 jaar en ouder dan 90 jaar zijn niet weergegeven in de tabel (zie ook de methodologische nota)

PZ VOER EN DIJLE

2023

Diefstal en afpersing

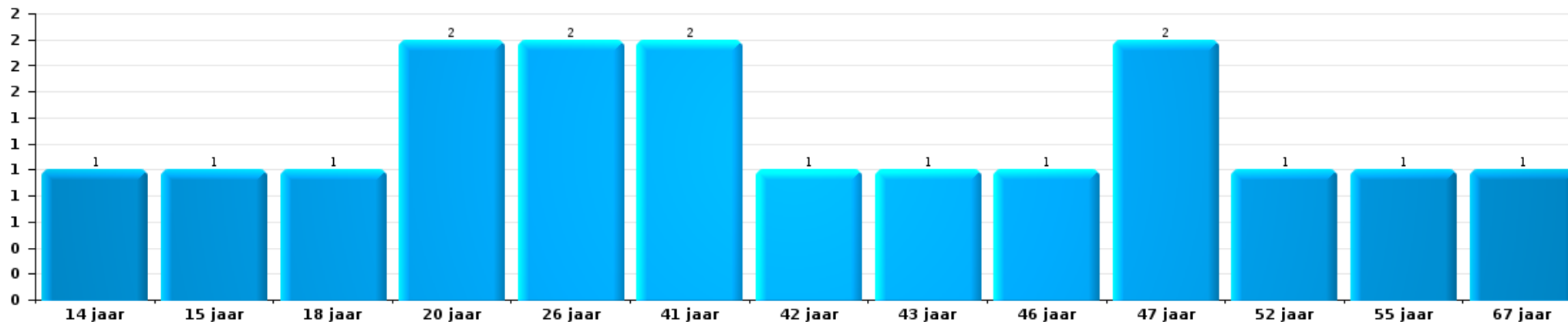
Aantal feitverdachten volgens leeftijd (chronologisch)





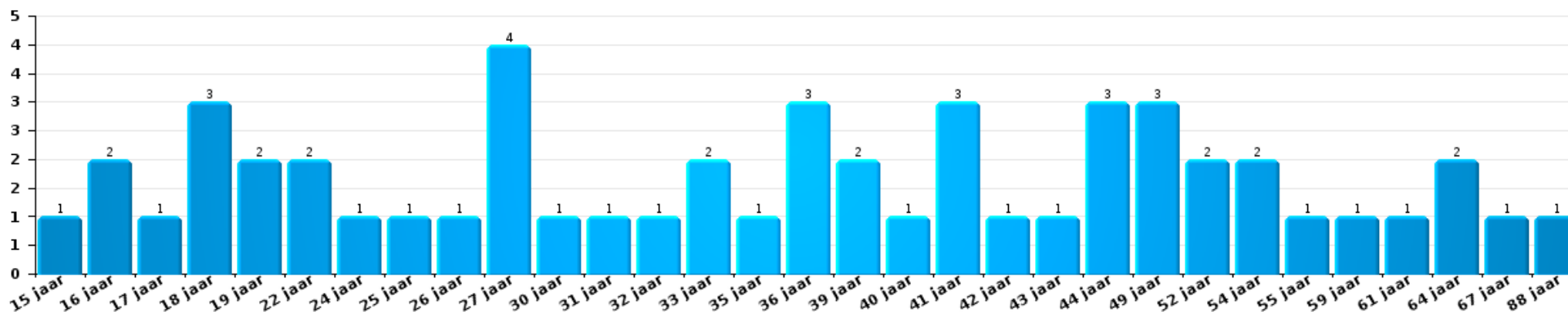
Beschadigen van eigendom

Aantal feitverdachten volgens leeftijd (chronologisch)



Misdr. tegen de lichamelijke integriteit

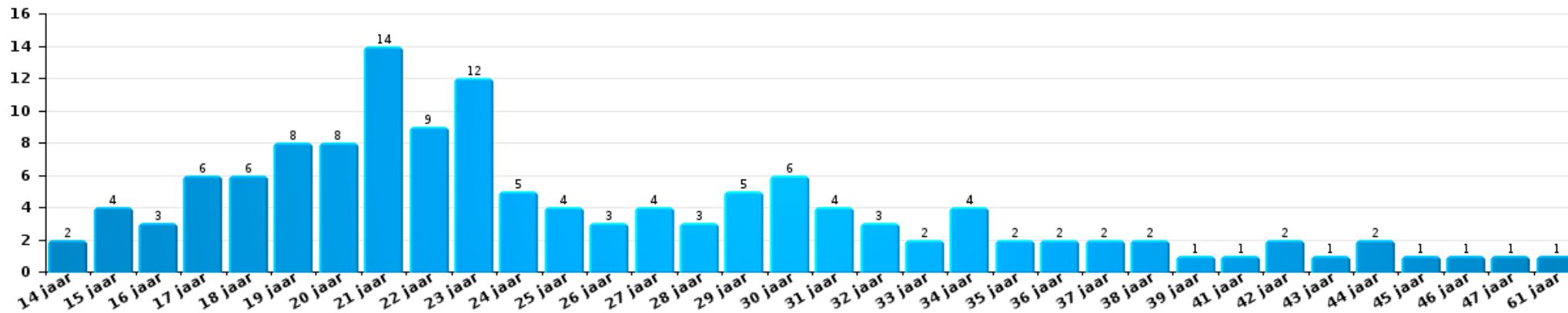
Aantal feitverdachten volgens leeftijd (chronologisch)





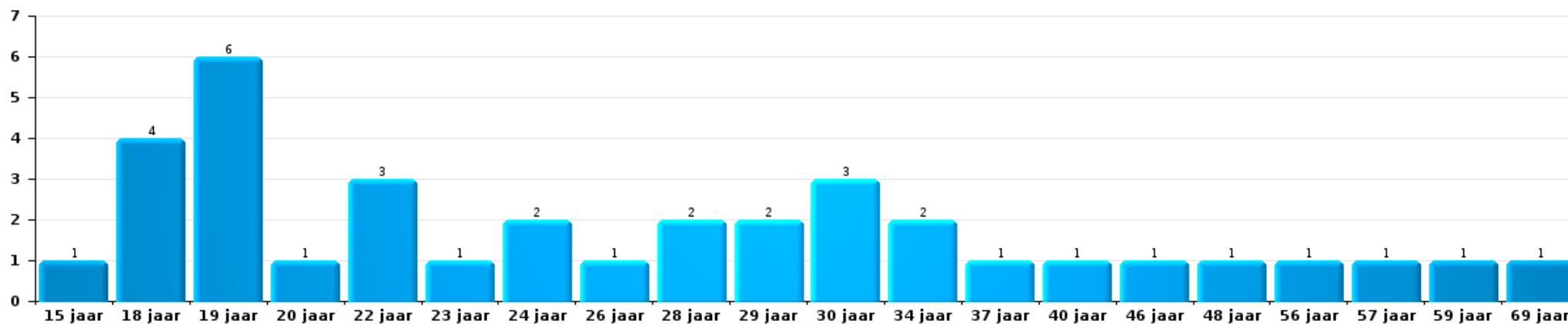
Drugs

Aantal feitverdachten volgens leeftijd (chronologisch)



Bedrog

Aantal feitverdachten volgens leeftijd (chronologisch)





2.4. Aantal feitverdachten volgens de leeftijd van de gekende verdachten (Top 5 van criminele figuren)

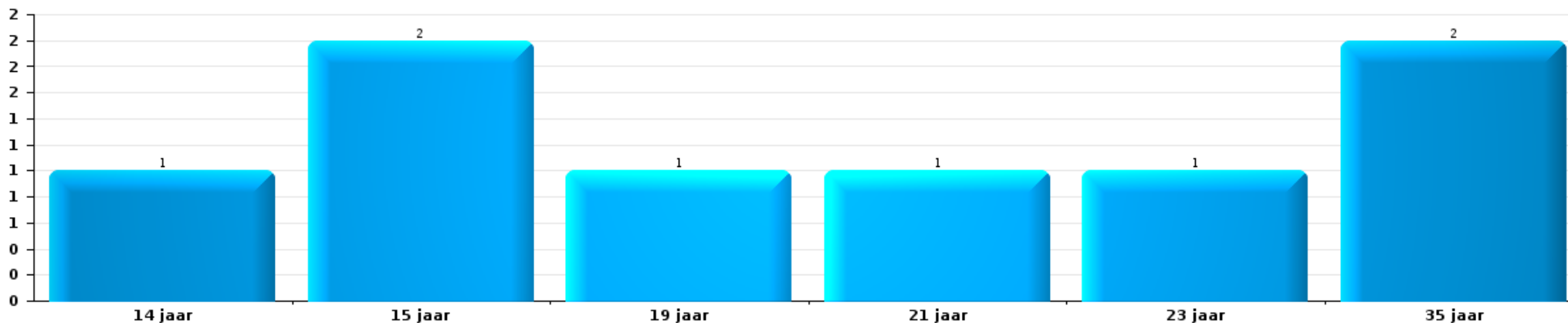
1) Indien eenzelfde verdachte meerdere feiten heeft gepleegd in de beschouwde periode, dan wordt hij ook meerdere keren geteld, al dan niet in dezelfde leeftijdscategorie - 2) Verdachten jonger dan 14 jaar en ouder dan 90 jaar zijn niet weergegeven in de tabel (zie ook de methodologische nota)

PZ VOER EN DIJLE

2023

Inbraak in gebouw (totaal)


Aantal feitverdachten volgens leeftijd (chronologisch)





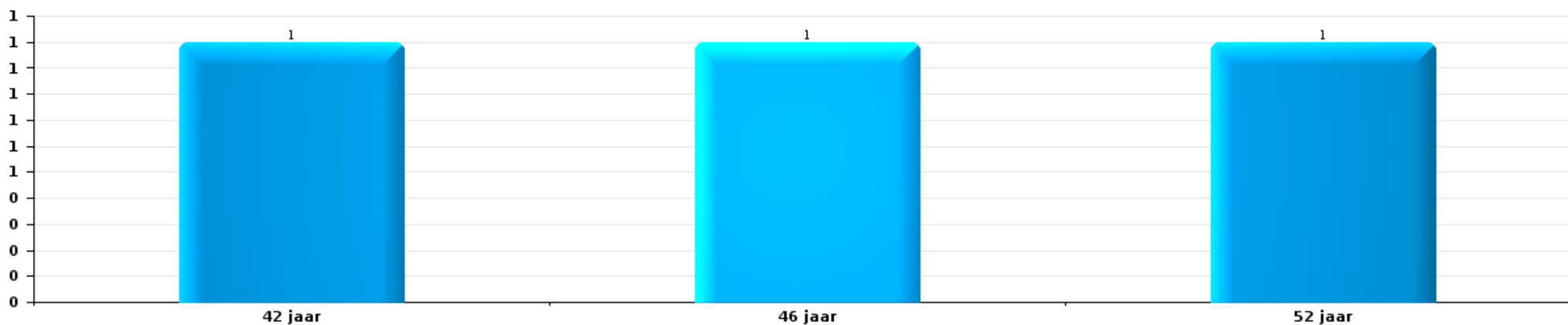
Diefstal uit of aan voertuig

Aantal feitverdachten volgens leeftijd (chronologisch)



Beschadiging van auto

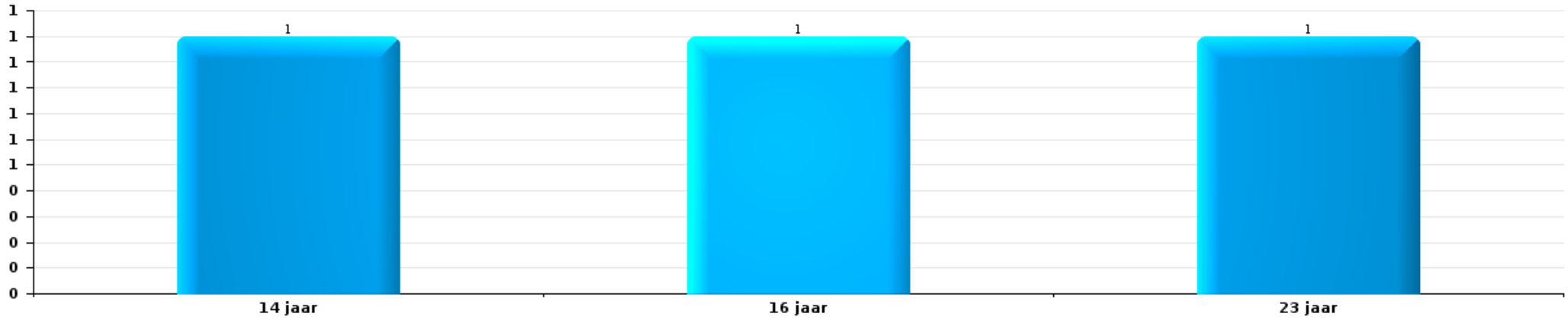
Aantal feitverdachten volgens leeftijd (chronologisch)





Fietsdiefstal

Aantal feitverdachten volgens leeftijd (chronologisch)



POLITIËLE CRIMINALITEITSSTATISTIEKEN

PLEEGPLAATS: POLITIEZONE

PZ VOER EN DIJLE

***Bijlage I: Detailrapport per misdrijfcategorie
Strafwetboek***



PZ VOER EN DIJLE

Inbreuk Strafwetboek

Misdr. tegen de lichamelijke integriteit

			2000	2013	2014	2015	2016	2017	2018	2019	2020	2021	2022	2023		
Doodslag	Vergiftiging (doodslag)	Pog.													1	
		Vol.	1													
	Niet nader bepaald	Pog.					1									
		Vol.		1												
		Pog.		2	1	3		2			1			1	1	
Subtotaal		1	3	1	3		3			1			1	2		
Marteling en mishandeling	Onmenselijke behandeling	Vol.		1									1			
		Vol.					1									
	Onterende behandeling	Vol.														
Subtotaal			1					1					1			
Opz. slagen en/of verwondingen binnen familie	Tussen partners of ex-partners	Vol.	12	41	49	40	53	41	46	42	60	64	58	61		
	Bij algemene familiale moeilijkheden	Vol.	16													
	Door de ouders op een minderjarige	Vol.		10	7	8	7	7	6	6	8	4	8	10		
	Door de ouders op kwetsbaar persoon	Vol.	1					1								
	Tegen de ouders	Vol.	5	2	10	3	9	9	5	7	5	13	5	8		
	Tegen andere bloedverwanten in opgaande of zijlijn	Vol.		1	2	7	2	9	4	7	7	3	1	8		
Subtotaal		34	54	68	58	71	67	61	62	80	84	72	87			
Opz. slagen en/of verwondingen buiten familie	Vechtpartij (=wederzijdse slagen)	Vol.	11	17	16	8	17	12	10	14	20	15	33	31		
	Slagen aan politie-ambtenaar	Vol.	1	3	1	1	2	3	1	3	2	1	1	2		
	Op een minderjarige door gezaghebbend persoon	Vol.		2	1	3	3	1	2	1	1	1	1	2		
	Op een minderjarige hoedanigheid dader onbekend	Vol.	3	1	2	2	4	2	2	2	4	5	9	11		
	Op kwetsbaar persoon door gezaghebbend persoon	Vol.					1									
	Op kwetsbaar persoon (hoedanigheid dader onbekend)	Vol.					1				1					
	Op minderjarige dr samenwonende zonder gezagsrel.	Vol.											1			
	Slagen aan personeel openbaar vervoer	Vol.		1											1	
	Slagen aan personeel andere openbare dienst	Vol.		1										1		
	Niet nader bepaald	Vol.	48	37	42	35	55	39	40	42	31	36	42	44		
	Pog.	1	1	1												
Subtotaal		64	63	63	50	82	57	55	62	59	59	87	91			
Schuldig verzuim	Vol.					1										
Subtotaal						1										



Misd. tegen de lichamelijke integriteit

			2000	2013	2014	2015	2016	2017	2018	2019	2020	2021	2022	2023	
Andere opzet. misd. tg. lichamelijke integriteit	Onthouding verzorging van kind/kwetsbaar persoon	Vol.	1												
	Verlaten kind of kwetsbaar persoon	Vol.				2	1							1	
	Achterlaten van een kind in behoeftige toestand	Vol.					2			1					
	Toediening van schadelijke stoffen	Vol.		1								1	6	1	
	Vergiftiging voedingswaren	Vol.								1					
	Kwaadwillige belemmering van het verkeer	Vol.	3	3	2	3	4		2	5	6	4	5	3	
		Pog.	1												
	Feitelikheden en lichte gewelddad	Vol.	12	1	3	4	1	2	2	4	2				2
	Subtotaal		17	5	5	7	7	5	4	10	9	5	11	7	
Onopzet. misd. tg. lichamelijke integriteit	Onopzettelijke slagen en/of verwondingen	Vol.	11		4	1	3		3	3	1	1	2	2	
	Onopzettelijke toediening van schadelijke stoffen	Vol.			1										
	Verzuim van onderhoud kind of kwetsbaar persoon	Vol.		1	1										
	Hondenbeet	Vol.	1	5	7	6	8	7	9	7	6	8	7	15	
		Pog.			1										
	Subtotaal		12	6	14	7	11	7	12	10	7	9	9	17	
	Totaal		128	132	151	125	172	140	132	145	155	158	180	204	

Misd. tegen de persoonlijke vrijheid

			2000	2013	2014	2015	2016	2017	2018	2019	2020	2021	2022	2023
Gijzeling		Vol.	1				2	1						
		Pog.		1									1	
		Subtotaal	1	1			2	1					1	
Ontvoering van minderjarige of kwetsbaar persoon	Ouderlijke ontvoering	Vol.		2		1	1	2	1	1		4		
		Pog.		1		1			3	1				
	Andere ontvoering	Vol.				1					1			1
		Pog.	1	1	1		3	2	1	2	2	2	2	2
		Subtotaal	1	4		4	1	5	6	3	3	6	2	2
Vrijheidsberoving door particulier		Vol.	1	2	1		1	1	1	1	2	1	1	2
		Pog.									1			
		Subtotaal	1	2	1		1	1	1	1	3	1	1	2
	Totaal	3	7	1	4	4	7	7	4	6	7	4	4	



Zedenmisdrijven

			2000	2013	2014	2015	2016	2017	2018	2019	2020	2021	2022	2023	
Verkrachting zonder de dood tot gevolg	Slachtoffer <10j	Vol.	1		2		1	1		1	4	2			
	Slachtoffer 10j - 14j	Vol.	3							1	1	2	2		
	Slachtoffer 14j - 16j	Vol.	1	1				1			1	1			
	Slachtoffer 16j - 18j	Vol.	1	1	1			1	1		1				
	Slachtoffer meerderjarig	Vol.	1	1	3	1	5	2	5	2	1	2	1		
		Pog.	1												
	Slachtoffer leeftijd onbekend	Vol.										1			
	Subtotaal		8	3	6	1	6	5	6	4	9	7	3		
Verkrachting met gevolg onbekend	Vol.	1													
	Subtotaal		1												
Verkrachting zonder de dood tot gevolg (nwSSW)	Slachtoffer <16j	Vol.									1		1	2	
	Slachtoffer 16j - 18j	Vol.											3	1	
	Slachtoffer meerderjarig	Vol.									1		1	6	
	Subtotaal									2		5	9		
Aanranding eerbaarheid met geweld / bedreiging	Slachtoffer < 16j	Vol.				3	2	1	2	1	1				
		Pog.			1										
	Slachtoffer 16j - 18j	Vol.			1										
	Slachtoffer meerderjarig	Vol.	1		1	2	2	3	2	3	4	1			
	Subtotaal		1		3	5	4	4	4	4	4	5	1		
Aanranding eerbaarheid zonder geweld / bedreiging	Slachtoffer < 16j	Vol.	2	3		2	5	5	4	2	2	3	1		
		Pog.						1							
	Slachtoffer 16j - 18j	Vol.		2	2	1	2			2	1	1			
Slachtoffer leeftijd onbekend	Vol.		1	2	1	1	1			2	3	2	2		
	Subtotaal		2	3	3	6	7	9	4	6	6	6	3		
Aanranding eerbaarheid niet nader bepaald	Vol.		1	1											
	Subtotaal		1	1											
Aantasting seksuele integrit. zonder dood (nwSSW)	Slachtoffer <16j	Vol.									1		2	4	
	Slachtoffer 16j - 18j	Vol.											1	1	
	Slachtoffer meerderjarig	Vol.												4	
	Subtotaal									1		3	9		
Kinderpornografie	Bezit	Vol.		1	2			1	2		3	4	1		
	Verspreiding	Vol.		1	2		1	1	2	5	6	8			
	Toegang kinderporno via technologie	Vol.									2				
	Subtotaal		2	4		1	2	4	4	5	11	12	1		



Zedenmisdrijven

			2000	2013	2014	2015	2016	2017	2018	2019	2020	2021	2022	2023
Pornografie	Vol.		1								1			
	Subtotaal		1								1			
Aanzetting tot ontucht	Slachtoffer minderjarig	Vol.			4	7	3	2	2	3	3			1
	Slachtoffer meerderjarig	Vol.	1				1		1					
	Leeftijd slachtoffer onbekend	Vol.			1							1		
		Pog.		1										
	Andere reclame voor ontucht	Vol.	1	1							1	1		
	Niet nader bepaald	Vol.	1											
	Subtotaal		3	2	5	7	4	2	3	4	5		1	
Uitbuiting van iemands ontucht	Slachtoffer minderjarig	Vol.		1				1						
	Slachtoffer meerderjarig	Vol.								2				
	Leeftijd slachtoffer niet nader bepaald	Vol.						1						
	Leeftijd slachtoffer onbekend	Vol.	1	1										
	Subtotaal		1	2				2		2				
Openbare zedenschennis	Handelingen (exhibitionisme, enz.)	Vol.	13	5	3	1	5	5	3	5	6	2	4	
	Geschriften, afbeeldingen, voorwerpen	Vol.	1		2		5	1		3	2	1	2	
	Schunnigheden in het openbaar	Vol.	2									2		
	Exhibitionisme (nwSSW)	Vol.												2
	Extreem pornograf. of gewelddadige inhoud (nwSSW)	Vol.											1	1
	Subtotaal		16	5	5	1	10	6	3	8	8	5	7	3
Voyeurisme	Observatie/opname van naaktheid of intimiteit	Vol.			1			1	1	2				
		Vol.									1	1	1	
	Verspreiding opname naaktheid of intimiteit	Pog.											1	
	Subtotaal			1				1	1	2	1	1	2	
Voyeurisme rechtstreeks (nwSSW)	Slachtoffer meerderjarig	Vol.												1
	Subtotaal													1
Voyeurisme via technisch/ander hulpmiddel (nwSSW)	Slachtoffer <16j	Vol.												2
	Slachtoffer 16j - 18j	Vol.											1	
	Slachtoffer meerderjarig	Vol.											2	1
	Subtotaal												3	3
Versprei. seks. inhoud kwaad opzet/winst (nwSSW)	Slachtoffer <16j	Vol.												1
		Vol.											1	3
	Slachtoffer meerderjarig	Pog.											1	1
	Subtotaal												2	5



Zedenmisdrijven

		2000	2013	2014	2015	2016	2017	2018	2019	2020	2021	2022	2023
Grooming (contact via ICT met minderjarige < 16 j)	Vol.						1					1	
	Pog.									1			
	Subtotaal						1			1		1	
Beelden seksueel misbruik minderjarigen (nwSSW)	Productie/verspreid. beelden seks. misbr. (nwSSW)	Vol.										2	2
	Subtotaal											2	2
Misbruik van prostitutie - meerderjarige (nwSSW)	Vol.												1
	Subtotaal												1
Totaal		33	18	25	18	33	32	25	35	49	36	34	33

Misd. tegen andere morele waarden en gevoelens

		2000	2013	2014	2015	2016	2017	2018	2019	2020	2021	2022	2023
Belaging	Pesterij per telefoon (OLD)	Vol.											
		Vol.											
	Subtotaal	6	51	71	39	28	34	41	56	53	58	68	87
Grafschennis	Vol.		1										
	Subtotaal		1										
Schending van het beroepsgeheim	Vol.		1	1	1		2		1				
	Subtotaal		1	1	1		2		1				
Schending van de eer	Laster en eerroof	Vol.	5	14	19	8	12	6	9	5	8	18	16
	Lasterlijke aangifte	Vol.	2		3			1		1		1	
	Lasterlijke aantijging	Vol.	1	3	2	2	1	2	2		3	1	1
	Kwaadwillige ruchtbaarmaking	Vol.			1							1	
	Beledigingen (Wanbedrijf)	Vol.	4	10	7	2	2	6	5	4	3	6	3
	Subtotaal	7	12	27	32	12	15	15	16	10	15	26	20
Persoonlijke levensfeer	Woonstschennis door particulier	Vol.	4	3	1	1	3	4	4	1	3	12	10
		Pog.								2			
	Schending van het briefgeheim	Vol.	7	3	1	3			4	2	1		2
Subtotaal	6	11	6	2	4	3	4	8	5	4	12	12	
Nachtlawaai	Vol.	12	2	3	1	2	1	1	1	2	1	1	
	Subtotaal	12	2	3	1	2	1	1	1	2	1	1	
Schenden van communicatie door particulier	Vol.		1			1			2				1
	Subtotaal		1			1			2				1



Misdr. tegen andere morele waarden en gevoelens

			2000	2013	2014	2015	2016	2017	2018	2019	2020	2021	2022	2023
Misbruik zwakheden personen	Vol.						1						1	1
	Subtotaal						1						1	1
Privacy zeden: publicatie identiteit slachtoffer	Vol.										1			
	Subtotaal										1			
Cyberlokking (lokken van minderjarige via ICT)	Vol.							1					1	1
	Subtotaal							1					1	1
Bezetting andermans goed (kraken)	Binnendringen/bezetten/verblijven (niet bewoond)	Vol.								2	2	2	2	1
	Binnendringen/bezetten/verblijven (bewoond)	Vol.								1				
	Subtotaal									3	2	2	2	1
	Totaal		31	79	108	75	48	56	61	87	73	80	111	123

Misdr. tegen het juridisch statuut van het kind

			2000	2013	2014	2015	2016	2017	2018	2019	2020	2021	2022	2023
Niet-afgeven van kinderen	Door de ouders	Vol.	1	2	2	5	7	3		1	3	8	1	1
	Subtotaal		1	2	2	5	7	3		1	3	8	1	1
	Totaal		1	2	2	5	7	3		1	3	8	1	1

Diefstal en afpersing

			2000	2013	2014	2015	2016	2017	2018	2019	2020	2021	2022	2023
Diefstal met vzo	Met geweld	Vol.	21	6	10	6	5	13	3	9	2	1	5	2
		Pog.	3			2	1	3	4	1	3	1	1	3
	Zonder geweld	Vol.	346	356	414	391	316	250	342	218	140	124	220	181
		Pog.	123	139	134	155	145	100	103	80	65	91	119	68
	Subtotaal	493	501	558	554	467	366	452	308	210	217	345	254	
Diefstal zonder vzo	Met geweld	Vol.	7	8	4	2	2	6	3	2	3	4	3	5
		Pog.			1	1	1	2			1		1	1
	Zonder geweld, Zakkenrollerij	Vol.	30	22	35	29	17	15	17	19	6	7	18	11
	Zonder geweld, Gebruiksdiefstal	Vol.		2			4			3	2		1	
	Zonder geweld, Huisdiefstal	Vol.	3	16	12	10	15	11	11	6	10	8	3	6
	Zonder geweld	Vol.	269	254	269	256	275	226	245	288	194	216	209	231
	Pog.	13	8	10	13	8	7	8	12	10	8	6	14	
	Subtotaal	322	310	331	311	322	267	284	330	226	243	241	268	



Diefstal en afpersing

		2000	2013	2014	2015	2016	2017	2018	2019	2020	2021	2022	2023
Diefstal niet nader bepaald	Vol.	26	1	2	2		1	1				1	
	Pog.	14											
	Subtotaal	40	1	2	2		1	1				1	
Afpersing	Vol.	1	2	4	2	3	3	1	5	3	4	5	9
	Pog.	1	15	1	3	3	5	6	7	4	4	4	7
	Subtotaal	2	17	5	5	6	8	7	12	7	8	9	16
Totaal		857	829	896	872	795	642	744	650	443	468	596	538

Bedrog

		2000	2013	2014	2015	2016	2017	2018	2019	2020	2021	2022	2023	
Witwassen	Vol.		1	3		1	1		3	4	4	12	8	
	Pog.									1				
	Subtotaal		1	3		1	1		3	5	4	12	8	
Heling	Gewone heling	Vol.				1	2	3	2	3	2	2	3	
	Gekwalificeerde heling	Vol.				1							1	
	Niet nader bepaald	Vol.								1				
	Subtotaal	2				2	2	3	2	4	2	2	4	
Flessentrekkerij	Brandstof / smeerolie	Vol.			1	5		1						
	Dranken en spijzen	Vol.		1		1				1			1	
	Huurrijtuig	Vol.		2		3	1	1		1	2	1		
	Logies	Vol.							1					
	Niet nader bepaald	Vol.												
	Subtotaal	7	2	1	4	7	1	1	1	2	2	1	1	
Private omkoping	Vol.					1								
	Subtotaal					1								
Verduistering en bedrieglijke vernietiging	Bedrieglijke verberging	Vol.	120	7	5	8	13	8	6	3	8	8	6	2
	Van geld, papieren, enz.	Vol.					1	1	2					
	Van gerechtelijke stukken	Vol.						1						
	Van in beslag genomen voorwerpen	Vol.		1	1		1	1			1	1		
	Van roerende goederen van echtgenoten	Vol.	1											
	Niet nader bepaald	Vol.	3						1			1		
	Subtotaal	124	8	6	8	14	10	8	6	9	9	9	7	2

Bedrog

			2000	2013	2014	2015	2016	2017	2018	2019	2020	2021	2022	2023	
Oplichting	Internetfraude	Vol.		38	41	63	54	50	76	119	234	241	234	181	
		Pog.		22	8	14	18	13	13	30	35	25	17	16	
	Oplichting zonder internet	Vol.		37	21	34	17	22	30	37	23	23	17	15	17
		Pog.		6	9	6	6	7	15	16	9	9	5	7	4
	Niet nader bepaald	Vol.	12												
		Pog.	8												
Subtotaal			20	103	79	117	95	92	134	202	301	288	273	218	
Bedriegerij	Verkochte waren / geleverd werk	Vol.						1				1			
Subtotaal								1				1			
Misbruik van vertrouwen en verwante misd.	Misbruik van vertrouwen	Vol.	14	10	22	12	18	15	14	13	13	5	17	15	
		Pog.											1		
	Misbruik van zwakheden	Vol.		2		1			1	1	1		1	1	
	Subtotaal			14	12	22	13	18	15	15	14	14	5	19	16
Misbruik van maatschappelijk vermogen	Door vennootschappen	Vol.											1		
	Niet nader bepaald	Vol.		2											
	Andere	Vol.		1					1						
	Subtotaal				3				1					1	
Misd. ivm insolventie	Door derden	Vol.		1						1					
	Door de schuldenaar	Vol.						1			2				
	Niet nader bepaald	Vol.	1		2			1			1				
	Subtotaal			1	1	2		2		1	3				
Bedrieglijk onvermogen		Vol.			1		2						1		
Subtotaal					1		2						1		
Ongedekte cheques		Vol.	5												
Subtotaal			5												
Totaal			173	130	113	143	138	126	162	229	338	311	316	249	

Beschadigen van eigendom

			2000	2013	2014	2015	2016	2017	2018	2019	2020	2021	2022	2023	
Opzettelijke brandstichting	In een bewoonde plaats (bij dag)	Vol.												1	
		Pog.			1			1							
	In een bewoonde plaats (bij nacht)	Vol.	1	1	1								2	1	1
		Pog.			1										



Beschadigen van eigendom

			2000	2013	2014	2015	2016	2017	2018	2019	2020	2021	2022	2023	
	In een andere plaats (bij dag)	Vol.	3	2	7	6	7	5	1	4	2	2	7	2	
	In een andere plaats (bij nacht)	Vol.	4	8	3	5	3	2	2	4	3	1			
		Pog.		1					1						
	In een andere plaats (onbepaald tijdstip)	Vol.	2		2	1	1	1			1	1		1	2
		Pog.	1					1							
Niet nader bepaald	Vol.	1													
	Subtotaal		12	12	14	14	11	9	5	9	6	5	9	6	
Opzettelijke vernieling door ontploffing	In een andere plaats (bij dag)	Vol.		1								1			
	In een andere plaats (bij nacht)	Vol.		2											
	In een andere plaats (onbepaald tijdstip)	Vol.	1												
	Subtotaal		1	3								1			
Onopzettelijke brandstichting	Vol.	24	16	13	12	6	7	16	17	10	9	8	7		
	Subtotaal	24	16	13	12	6	7	16	17	10	9	8	7		
Vernieling, onbruikbaarmaking, beschadiging	Met vzo	Vol.	15	2		4		2							
	Vernieling van landbouwgoederen	Vol.	1		1				1	1			2		
	Niet nader bepaald	Vol.	14												
	Subtotaal	30	2	1	4		2	1	1				2		
Vandalisme	Op voertuigen	Vol.	60	141	87	101	99	68	77	86	74	72	72	63	
	Op andere roerende goederen	Vol.	68	25	22	15	20	13	19	16	13	28	21	20	
	Graffiti	Vol.	2	40	19	11	5	11	4	4	4	5	10	13	
	Andere vernielingen op onroerende goederen	Vol.	75	71	88	61	77	67	74	66	80	86	66	61	
	Beschadiging van afsluiting	Vol.	5	7	4	2	2	4	6	3	2	2	2	2	
	Subtotaal	210	284	220	190	203	163	180	175	173	193	171	159		
	Totaal	277	317	248	220	220	181	202	202	189	208	190	172		

Misdr. tegen de veiligheid van de staat

			2000	2013	2014	2015	2016	2017	2018	2019	2020	2021	2022	2023
Terrorisme	Terroristische groep	Vol.									1			3
	Verspreiden boodschap die aanzet tot terrorisme	Vol.				1								1
	Subtotaal				1						1			4
	Totaal				1						1			4



Misd. tegen de openbare veiligheid

		2000	2013	2014	2015	2016	2017	2018	2019	2020	2021	2022	2023
Vereniging van misdadigers	Vol.	1	1	8		1	1	2				2	
	Subtotaal	1	1	8		1	1	2				2	
Ontvluchting van gevangenen	Gewone ontvluchting	Vol.	1	1	1			1				1	
	Niet naleving elektronisch toezicht	Vol.						2	1	4		1	1
	Niet nader bepaald	Vol.						1					
	Subtotaal	1	1	1				4	1	4		2	1
Verberging	Verberging van een misdadiger	Vol.											
	Subtotaal	2											
Bedreigingen	Bedreiging met een aanslag	Vol.	2	1		1	1		1	3	5		
	Mondeling	Vol.	29	25	17	21	23	32	24	27	23	34	30
	Schriftelijk	Vol.	15	19	13	18	11	23	9	10	16	22	20
	Door gebaren, zinnebeelden	Vol.	8	19	17	13	13	18	22	16	12	16	21
	Bommelding	Vol.	1		1		3	1	2		2	7	1
	Niet nader bepaald	Vol.				1							
	Pog.	2											
	Subtotaal	83	55	64	48	54	51	74	58	56	58	79	72
	Totaal	87	57	73	49	55	52	80	59	60	58	83	73

Misd. tegen gezag van de overheid

		2000	2013	2014	2015	2016	2017	2018	2019	2020	2021	2022	2023
Geweld tegen overheidspersonen	Vol.		1	2	1	1					3		
	Subtotaal		1	2	1	1					3		
Weerspannigheid	Gewapende weerspannigheid	Vol.	1	3			1	2	1	2	3	3	1
	Ongewapende weerspannigheid	Vol.	9	13	2	8	8	11	6	16	4	9	9
	Niet nader bepaald	Vol.				1		2					
	Subtotaal	5	10	16	2	9	9	15	7	18	7	12	10
Smaad	Vol.	9	2	5		2	4	5	3	5		4	6
	Subtotaal	9	2	5		2	4	5	3	5		4	6
Weigering medewerking (informatica en telecom)	Vol.							1					1
	Subtotaal							1					1



Misd. tegen gezag van de overheid

			2000	2013	2014	2015	2016	2017	2018	2019	2020	2021	2022	2023
Andere misdrijven	Zegelverbreking	Vol.		2	2		1		1	1			1	
	Belemmering uitoefening rechtspraak	Vol.				1								
	Drukwerk zonder verantwoordelijke uitgever	Vol.				2								
Subtotaal				2	2	3	1		1	1			1	
Totaal			14	15	25	6	13	13	22	11	23	10	17	17

Misd. tegen de openbare trouw

			2000	2013	2014	2015	2016	2017	2018	2019	2020	2021	2022	2023
Valsheid in geschriften	Schriftvervalsing	Vol.	7	14	14	16	12	12	25	24	19	8	10	12
		Pog.			1	1			2	3	4	6	1	
	Gebruik van valse en vervalste geschriften	Vol.	7	8	11	8	5	12	14	11	16	7	6	10
		Pog.								1	2	1	1	
Subtotaal			14	22	26	24	18	24	39	38	40	20	23	23
Aanmatiging	Inmenging in openbare ambten	Vol.	1											
	Van ambten	Vol.	1			1		1	4		1		3	
	Van titels	Vol.								1				
	Van kledij, eretekens, enz.	Vol.				1								
	Van naam	Vol.	2	2	8	12	3	12	8	13	23	17	16	14
		Pog.												2
Subtotaal			4	2	8	14	3	13	12	14	24	17	19	16
Namaking / Vervalsing	Namaking	Vol.	1	1	1	1	1	1	1			2	3	5
	Vervalsing	Vol.			1			2			1	1	2	3
Subtotaal			1	1	2	1	1	3	1		1	3	5	8
Valse munt	Uitgifte	Vol.	3	1	2	2			2	2		1		
	Andere	Vol.	3			1	1		1		1	1	1	2
Subtotaal			6	1	2	3	1		3	2	1	2	1	2
Valsheid voor het gerecht	Valse verklaringen	Vol.		2	1	1	1	1	2	2	1	1	1	
	Valse eedaflegging	Vol.			1									
Subtotaal				2	2	1	1	1	2	2	1	1	1	
Totaal			25	28	40	43	24	41	57	56	67	43	49	49





Misd. tegen de familie

		2000	2013	2014	2015	2016	2017	2018	2019	2020	2021	2022	2023
Familieverlating	Vol.	3	5	5	3	2	1			2	1		
	Subtotaal	3	5	5	3	2	1			2	1		
Weigering recht op persoonlijk contact	Vol.	28	38	35	8	15	30	25	15	29	18	26	12
	Pog.						1						
	Subtotaal	28	38	35	8	15	30	26	15	29	18	26	12
Niet betaling onderhoudsgeld	Vol.	10	7	9	5	1	6	1	2	2	2	1	
	Subtotaal	10	7	9	5	1	6	1	2	2	2	1	
Niet nader bepaald	Vol.			1									
	Subtotaal			1									
	Totaal	41	50	50	16	18	37	27	17	33	21	27	12

Informaticacriminaliteit

		2000	2013	2014	2015	2016	2017	2018	2019	2020	2021	2022	2023
Hacking	Vol.		4	7	10	5	12	13	12	15	18	21	17
	Pog.						1				1		
	Subtotaal		4	7	10	5	13	13	12	15	19	21	17
Valsheid in informatica	Vol.		2	2	3	1	2	1		8	4	6	6
	Subtotaal		2	2	3	1	2	1		8	4	6	6
Informaticabedrog	Vol.		21	36	18	24	32	34	41	59	40	56	60
	Pog.		6	2	2	2			4	1	3	2	1
	Subtotaal		27	38	20	26	32	34	45	60	43	58	61
Sabotage	Vol.		13	2	1	3			1		2		
	Pog.		3										
	Subtotaal		16	2	1	3			1		2		
	Totaal		49	49	34	35	47	48	58	83	68	85	84

Onwettige uitoefening van het openbaar gezag

		2000	2013	2014	2015	2016	2017	2018	2019	2020	2021	2022	2023
Belangennemning	Vol.							1					
	Subtotaal							1					
Nalatigheid van de bewaarder	Vol.			1									



Onwettige uitoefening van het openbaar gezag

		2000	2013	2014	2015	2016	2017	2018	2019	2020	2021	2022	2023
	Subtotaal			1									
	Totaal			1				1					

Huisjesmelkerij

		2000	2013	2014	2015	2016	2017	2018	2019	2020	2021	2022	2023
Zonder vzo	Vol.			1	1								
	Subtotaal			1	1								
	Totaal			1	1								

Mensenhandel

		2000	2013	2014	2015	2016	2017	2018	2019	2020	2021	2022	2023
Seksuele uitbuiting	Vol.					1	1						
	Subtotaal					1	1						
Economische uitbuiting	Vol.		1			1							1
	Subtotaal		1			1							1
Productie of verspreiding kinderporno	Vol.		1				1						
	Subtotaal		1				1						
	Totaal		2			2	2						1

Andere inbreuken Strafwetboek

		2000	2013	2014	2015	2016	2017	2018	2019	2020	2021	2022	2023
	Vol.		3		1				1	1			
	Subtotaal		3		1				1	1			
	Totaal		3		1				1	1			

Overtreding Strafwetboek

		2000	2013	2014	2015	2016	2017	2018	2019	2020	2021	2022	2023
Beledigingen (Overtreding)	Vol.	8											
	Subtotaal	8											
Ombrenging van dieren (Overtreding)	Vol.	6											
	Pog.	1											
	Subtotaal	7											
Rondzwervende dieren	Vol.	2											



Overtreding Strafwetboek

		2000	2013	2014	2015	2016	2017	2018	2019	2020	2021	2022	2023
	Subtotaal	2											
Andere overtredingen SWB	Vol.	42							1				
	Subtotaal	42							1				
	Totaal	59							1				

POLITIËLE CRIMINALITEITSSTATISTIEKEN

PLEEGPLAATS: POLITIEZONE

PZ VOER EN DIJLE

***Bijlage II: Detailrapport per misdrijfcategorie
Bijzondere Wetten***



PZ VOER EN DIJLE

Inbreuk bijzondere wetgeving

Drugs

			2000	2013	2014	2015	2016	2017	2018	2019	2020	2021	2022	2023	
Bezit		Vol.	58	108	77	65	63	56	87	157	128	92	144	134	
		Pog.	1												
		Subtotaal	59	108	77	65	63	56	87	157	128	92	144	134	
Gebruik	Gebruik in groep	Vol.	36												
	Individueel gebruik	Vol.	37												
	Gebruik vergemakkelijken	Vol.		19	3	3		2	7	7	1	3		1	
	Aanzetten tot gebruik	Vol.		10											
	Wanorde, schandaal of gevaar in openbare ruimte	Vol.					1	1	1	1	1	2	1	3	
	Subtotaal	73	29	3	3	1	3	8	8	8	2	5	1	4	
In- en uitvoer		Vol.	9	11	3	2	2	1	1	1	1	1			
		Subtotaal	9	11	3	2	2	1	1	1	1	1			
Fabricatie		Vol.		5	9	6	12	5	4	7	9	8	7	5	
		Subtotaal		5	9	6	12	5	4	7	9	9	8	7	5
Handel		Vol.	4	18	17	15	9	5	2	9	9	11	16	6	
		Subtotaal	4	18	17	15	9	5	2	9	9	11	16	6	
Andere		Vol.	1	5	4		3	1		2	1	1	1		
		Subtotaal	1	5	4		3	1		2	1	1	1		
Totaal			146	176	113	91	90	71	102	184	150	118	169	149	


Vreemdelingenwetgeving

			2000	2013	2014	2015	2016	2017	2018	2019	2020	2021	2022	2023	
Illegale transmigratie	Schijnhuwelijk zonder beloning/dwang	Vol.		2	1	1	3	3	2	3		1	1	3	
		Pog.		2	3	2	2	4	7	6	6	2	4	2	
	Schijn-wettelijk samenwonen zonder beloning/dwang	Vol.									1	1			1
		Pog.			1	2	1	1	5	9	1	2	1		
	Toegang tot het grondgebied	Vol.	3	2	4	3	6	8		2	2	2	10	3	
	Verblijf	Vol.	18	19	28	27	26	11	29	24	29	20	8	16	
	Niet dragen van identiteits- of reisdocumenten	Vol.		1	1	1	2			2		1			
	Inschrijving in vreemdelingenregister	Vol.	14	15	29	26	26	24	23	25	36	29	54	44	
	Schijnerkenning zonder beloning/dwang	Vol.									1		3		
Pog.												1	2		
	Subtotaal	35	41	67	62	66	51	66	73	75	61	80	69		
Schijnhuwelijk met beloning/dwang	Zich laten belonen	Pog.										1			
	Subtotaal											1			
Mensensmokkel		Vol.		1					1						
	Subtotaal		1						1						
Niet nader bepaald		Vol.	1												
	Subtotaal	1													
	Totaal	36	42	67	62	66	51	67	73	75	62	80	69		



Milieu

			2000	2013	2014	2015	2016	2017	2018	2019	2020	2021	2022	2023
Afvastoffen	Afval door beroepspersoon	Vol.		2	1		2	4	1				1	1
	Afval door particulier	Vol.		31	28	18	28	35	23	19	20	20	20	12
		Pog.					1							
	Afval door onbepaald persoon	Vol.	28											
	Niet nader bepaald	Vol.	2											
	Subtotaal		30	33	29	18	31	39	24	19	20	20	21	13
Vuurwerk		Vol.											1	
	Subtotaal												1	
Andere dan afval	Stedenbouw	Vol.	33	23	7	7	2	5	3		4		5	3
	Geluidshinder	Vol.	8									1	1	
	Waterverontreiniging	Vol.	1		1	2	1							
	Bodemverontreiniging	Vol.											1	
	Andere leefmilieuhinder	Vol.	7	2		1	4		1					
	Subtotaal		49	25	8	10	7	5	4		4	1	7	3
Biodiversiteit / Fauna en flora	Dierenwelzijn	Vol.	11	3	5	9	9	13	32	20	14	14	26	25
	Natuurbescherming	Vol.	4	2	2		2		1	1	4		1	
	Vergunning / erkenning dieren	Vol.					1	1	2	1			1	
	Vernietiging van dieren	Vol.	1	2		1		2			2			1
	Dierengezondheid	Pog.					1			1	1			1
	Subtotaal		16	7	7	10	13	16	35	23	21	15	28	27
	Totaal		95	65	44	38	51	60	63	42	45	36	57	43



Wapens en springstoffen

			2000	2013	2014	2015	2016	2017	2018	2019	2020	2021	2022	2023	
Illegaal bezit	Vuurwapen	Vol.	1	34	17	8	6	4	2	32	21	20	6	13	
	Blank wapen of niet-vuurwapen	Vol.		8	12	5	7	6	11	14	11	5	7	4	
	Munitie	Vol.			1	1				2	1	4	2	4	
		Pog.						1							
	Onderdelen/toebehoren	Vol.			1										
	Niet nader bepaald	Vol.	14												
	Subtotaal		15	42	31	14	13	11	13	48	33	29	15	21	
Illegale dracht / vervoer	Vuurwapen	Vol.		1		1	1			2				3	
	Blank wapen of niet-vuurwapen	Vol.		8	7	6	7	4	4	8	4	3	12	6	
	Niet nader bepaald	Vol.	14										1		
	Subtotaal		14	9	7	7	8	4	4	10	4	3	13	9	
Illegale handel	Vuurwapen	Vol.						1			1		2	2	
	Subtotaal							1		1		2	2		
Illegale vervaardiging / herstelling	Vuurwapen	Vol.												2	
	Subtotaal													2	
Springstoffen		Vol.				1									
	Subtotaal				1										
Andere	Documenten	Vol.					5								
	Verkoop per postorder/internet van vuurwapen	Vol.		1										2	
	Veiligheidsmaatregelen	Vol.									1				
	Nalaten aangifte diefstal of verlies	Vol.			2					1					
	Invoer / uitvoer / doorvoer voor militair gebruik	Vol.					2								
	Niet nader bepaald	Vol.	8												
	Subtotaal		8	1	2		7			1	1			2	
	Totaal		37	52	40	22	28	16	17	59	39	32	30	36	


Bescherming personen

			2000	2013	2014	2015	2016	2017	2018	2019	2020	2021	2022	2023
Discriminatie	Racisme en xenofobie	Vol.	4	3	2	1	3		1	1	1	6	4	3
		Pog.									1			
	Op grond van seksuele geaardheid (homofobie)	Vol.							1					
	Op grond van het geslacht (seksisme)	Vol.				1								1
	Op grond van geloof of levensbeschouwing	Vol.											1	
	Andere discriminatie	Vol.							1	1			1	
		Subtotaal	4	3	2	2	3		3	2	2	6	6	4
Bescherming privé-leven		Vol.	3		2	3				1				
		Subtotaal	3		2	3				1				
Bewakingscamera's		Vol.			1		1							
		Subtotaal			1		1							
Portretrecht		Vol.							1	1	1		5	1
		Subtotaal							1	1	1		5	1
Tijdelijk huisverbod		Vol.											2	1
		Subtotaal											2	1
Andere		Vol.	3											
		Subtotaal	3											
		Totaal	10	3	5	5	4		4	4	3	6	13	6



Hormonen en doping

		2000	2013	2014	2015	2016	2017	2018	2019	2020	2021	2022	2023
Bezit	Vol.			1	1		1		3		1		1
	Subtotaal			1	1		1		3		1		1
Gebruik	Vol.											1	
	Subtotaal											1	
	Totaal			1	1		1		3		1	1	1

Jeugbescherming

		2000	2013	2014	2015	2016	2017	2018	2019	2020	2021	2022	2023
Wet op de leerplicht	Vol.		2	1	1	1		1	1		2		4
	Subtotaal		2	1	1	1		1	1		2		4
Wet op de jeugbescherming	Vol.	6	18	19	12	25	30	16	21	26	17	12	12
	Subtotaal	6	18	19	12	25	30	16	21	26	17	12	12
	Totaal	6	20	20	13	26	30	17	22	26	19	12	16



Sociaal strafwetboek

		2000	2013	2014	2015	2016	2017	2018	2019	2020	2021	2022	2023
Belaging op het werk	Vol.		1		1	1	1				1		2
	Subtotaal		1		1	1	1				1		2
Geweld op het werk	Vol.											1	
	Subtotaal											1	
Werknemer in gevaar brengen	Vol.								1	1			
	Subtotaal								1	1			
Loon en andere vermogensrechtelijke voordelen	Vol.				1								1
	Subtotaal				1								1
Illegale arbeid	Vol.	1											
	Subtotaal	1											
Sociale fraude inzake bijdragen (zwartwerk)	Vol.		4	3	2	7	3	3	1	4	4		4
	Subtotaal		4	3	2	7	3	3	1	4	4		4
Sociale documenten	Vol.				3		4				1		1
	Subtotaal				3		4				1		1
Sociale zekerheid	Vol.	1											
	Subtotaal	1											
Misdr. tegen openbare trouw in sociaal strafrecht	Vol.				1				1	1			1
	Subtotaal				1				1	1			1
Oplichting in sociaal strafrecht	Vol.						2				1		1
	Subtotaal						2				1		1
Andere	Vol.				1	5	2	1	4	4			
	Subtotaal				1	5	2	1	4	4			
	Totaal	2	5	3	9	13	12	4	7	10	7	1	10

Dronkenschap en alcohol

		2000	2013	2014	2015	2016	2017	2018	2019	2020	2021	2022	2023
Openbare dronkenschap	Vol.	6	23	26	22	24	29	34	43	30	29	18	40
	Subtotaal	6	23	26	22	24	29	34	43	30	29	18	40
Sluitingsuur van horecazaken	Vol.	1											
	Subtotaal	1											
	Totaal	7	23	26	22	24	29	34	43	30	29	18	40



Bevolkingsregister

		2000	2013	2014	2015	2016	2017	2018	2019	2020	2021	2022	2023
	Vol.	47	77	56	61	53	23	36	51	75	41	93	41
	Pog.	1											
	Subtotaal	48	77	56	61	53	23	36	51	75	41	93	41
	Totaal	48	77	56	61	53	23	36	51	75	41	93	41

Identiteitskaart

		2000	2013	2014	2015	2016	2017	2018	2019	2020	2021	2022	2023
Niet in bezit	Vol.	4	4	1	1		1	3	1	9	2	1	2
	Subtotaal	4	4	1	1		1	3	1	9	2	1	2
Weigeren te vertonen	Vol.								1				
	Subtotaal								1				
Beschadigd	Vol.					1	1	1					
	Subtotaal					1	1	1					
Niet nader bepaald	Vol.		1	1		1		1					
	Subtotaal		1	1		1		1					
Andere	Vol.	2			2								
	Subtotaal	2			2								
	Totaal	6	5	2	3	2	2	5	2	9	2	1	2



Volksgezondheid

		2000	2013	2014	2015	2016	2017	2018	2019	2020	2021	2022	2023
Gezondheidsbeleid	Vol.									1	1		
	Subtotaal									1	1		
Voorkoming van geslachtsziekten	Vol.							1					
	Subtotaal							1					
Wetgeving geneesmiddelen	Vol.								1				
	Subtotaal								1				
Voedingswaren	Vol.		1		1								
	Subtotaal		1		1								
Weigering of verzuim naleving maatregelen	Vol.									428	197	4	
	Subtotaal									428	197	4	
Niet nader bepaald	Vol.					1				1			
	Subtotaal					1				1			
Andere	Vol.						1			44	6		
	Subtotaal						1			44	6		
	Totaal		1		1	1	1	1	1	474	204	4	

Arbeid

		2000	2013	2014	2015	2016	2017	2018	2019	2020	2021	2022	2023
Algemeen reglement arbeidsbescherming	Vol.	1											
	Subtotaal	1											
Ambulante handel	Vol.	2	2	3		1			3	1			
	Subtotaal	2	2	3		1			3	1			
Inbreuk maatregel beroepsverbod	Vol.											1	
	Subtotaal											1	
Sociale fraude inzake bijdragen (zwartwerk)	Vol.			4			1						2
	Subtotaal			4			1						2
Buitenlandse werknemers of zelfstandigen	Vol.							1					
	Subtotaal							1					
Andere	Vol.	1											
	Subtotaal	1											
	Totaal	4	2	7		1	1	1	3	1		1	2



Bescherming van de openbare inkomsten

		2000	2013	2014	2015	2016	2017	2018	2019	2020	2021	2022	2023
Douane en accijnzen	Vol.									1			
	Subtotaal									1			
Verkeersbelasting / BIV	Vol.						1	1					
	Subtotaal						1	1					
Fiscale fraude - inkomstenbelastingen	Vol.									1			
	Subtotaal									1			
Niet nader bepaald	Vol.	2						1					
	Subtotaal	2						1					
	Totaal	2					1	2		2			

Economische wetgeving

		2000	2013	2014	2015	2016	2017	2018	2019	2020	2021	2022	2023
Vennootschappen	Vol.	2		1				1					
	Subtotaal	2		1				1					
Andere	Vol.		1	1		2	1		1	1			1
	Subtotaal		1	1		2	1		1	1			1
	Totaal	2	1	2		2	1	1	1	1			1

Handelspraktijken

		2000	2013	2014	2015	2016	2017	2018	2019	2020	2021	2022	2023
Marktpraktijken en consumentenbescherming	Vol.	1											
	Subtotaal	1											
Handelsregister	Vol.										1		
	Subtotaal										1		
Andere	Vol.	1		1									
	Subtotaal	1		1									
	Totaal	2		1							1		



Militair strafrecht en militie

		2000	2013	2014	2015	2016	2017	2018	2019	2020	2021	2022	2023
Desertie	Vol.							1					
	Subtotaal							1					
Militair strafrecht	Vol.				1			2					
	Subtotaal				1			2					
	Totaal				1			1	2				

Andere bijzondere wetten

		2000	2013	2014	2015	2016	2017	2018	2019	2020	2021	2022	2023
Vervoer	Vol.	2		2	1				1			1	1
	Subtotaal	2		2	1				1			1	1
Loterijen en kansspelen	Vol.							1					
	Subtotaal							1					
Onopzettelijke beschadiging kabels telecomnetwerk	Vol.			4	2	4	7	7	4	8	14	30	15
	Subtotaal			4	2	4	7	7	4	8	14	30	15
Inbreuken Wet politie spoorwegen	Vol.					12	3	1		2			1
	Subtotaal					12	3	1		2			1
Bescherming van (onderdeel) politie-uniform	Vol.							1	1				
	Subtotaal							1	1				
Elektronische communicatiemiddelen	Vol.									2	2	3	
	Subtotaal									2	2	3	
Andere	Vol.	11		1	1	1	1	2					
	Subtotaal	11		1	1	1	1	2					
	Totaal	13		7	4	17	11	12	6	12	16	34	17

POLITIËLE CRIMINALITEITSSTATISTIEKEN

PLEEGPLAATS: POLITIEZONE

PZ VOER EN DIJLE

***Bijlage III: Detailrapport
Criminele Figuren / Fenomenen***



PZ VOER EN DIJLE

CF Diefstal vervoermiddel

		2000	2013	2014	2015	2016	2017	2018	2019	2020	2021	2022	2023
Autodiefstal	Vol.	44	20	22	22	13	15	13	11	12	9	6	5
	Pog.	16	3	2	3		2	1			1	2	1
	Totaal	60	23	24	25	13	17	14	11	12	10	8	6
Motodiefstal	Vol.		3	2	1	2	4		10	7		2	1
	Pog.								1				
	Totaal		3	2	1	2	4		11	7		2	1
Carjacking	Vol.	3		1	1								
	Totaal	3		1	1								
Homejacking	Vol.	3				1							
	Totaal	3				1							
Garagediefstal	Vol.	12	7	5	6	4	5	3		1	1		
	Totaal	12	7	5	6	4	5	3		1	1		
Bromfietsdiefstal	Vol.	8	3	3	3	3	4	6	7	2	1	5	
	Pog.			1					1				
	Totaal	8	3	4	3	3	4	6	8	2	1	5	
Fietsdiefstal	Vol.	42	59	77	77	105	65	81	88	51	88	84	79
	Pog.	1	1		1				1			3	3
	Totaal	43	60	77	78	105	65	81	89	51	88	87	82



CF Inbraak

		2000	2013	2014	2015	2016	2017	2018	2019	2020	2021	2022	2023
Woninginbraak	Vol.	212	192	202	216	168	133	145	113	63	68	149	132
	Pog.	95	99	93	106	90	73	69	55	50	62	98	58
	Totaal	307	291	295	322	258	206	214	168	113	130	247	190
Inbraak in bedrijf of handelszaak	Vol.	17	19	15	17	14	17	26	14	6	6	7	2
	Pog.	4	8	5	7	15	7	8	3	4	5	4	
	Totaal	21	27	20	24	29	24	34	17	10	11	11	2
Inbraak in openbare of overheidsinstelling	Vol.	2	10	26	9	7	4	11	3	4	1	5	3
	Pog.	2	2	4	2	4	1	1	1		1		1
	Totaal	4	12	30	11	11	5	12	4	4	2	5	4
Ramkraak	Vol.		1					1					
	Totaal		1					1					
Inbraak in gebouw (totaal)	Vol.	231	220	243	242	189	154	181	130	73	75	161	137
	Pog.	101	109	102	115	109	81	78	59	54	68	102	59
	Totaal	332	329	345	357	298	235	259	189	127	143	263	196

CF Diefstal andere

		2000	2013	2014	2015	2016	2017	2018	2019	2020	2021	2022	2023
Diefstal gewapenderhand	Vol.	31	6	3	1	2	5	1	4	5	1		
	Pog.	7			1		1			2		2	1
	Totaal	38	6	3	2	2	6	1	4	7	1	2	1
Diefstal met geweld zonder wapen	Vol.	16	9	15	11	5	19	6	11	5	9	13	14
	Pog.	3		2	5	4	8	10	6	6	5	5	9
	Totaal	19	9	17	16	9	27	16	17	11	14	18	23
Diefstal uit of aan voertuig	Vol.	107	117	154	113	112	90	155	90	46	43	46	32
	Pog.	14	10	19	24	20	6	17	15	6	14	7	6
	Totaal	121	127	173	137	132	96	172	105	52	57	53	38



CF Diefstal andere

		2000	2013	2014	2015	2016	2017	2018	2019	2020	2021	2022	2023
Diefstal van wapens en explosieven	Vol.	7	5	10	3	2	4	4	4		2	5	3
	Totaal	7	5	10	3	2	4	4	4		2	5	3
Steaming	Vol.		1	1			1			1			
	Pog.					1							1
Totaal			1	1		1	1			1			1
Handtasroof	Vol.	2		3	2								
	Totaal	2		3	2								
Grijpdiefstal	Vol.	4	2	4	4		9	4	2	4	2	6	4
	Pog.		1			2	1	1					
Totaal		4	3	4	4	2	10	5	2	4	2	6	4
Zakkenrollerij	Vol.	42	24	35	29	18	16	17	19	6	7	18	12
	Totaal	42	24	35	29	18	16	17	19	6	7	18	12
Winkeldiefstal	Vol.	10	15	12	15	9	5	10	14	5	17	18	32
	Pog.	1	1	1					2	3	1	1	2
Totaal		11	16	13	15	9	5	10	16	8	18	19	34
Diefstal met list	Vol.	13	13	3	10	4	7	7	16	5	1	5	3
	Pog.	3	2	1	2		3	2	2	2		2	
Totaal		16	15	4	12	4	10	9	18	7	1	7	3
Metaaldiefstal	Vol.	3	1	1	4	1		3	1	1	1		1
	Pog.						1						
Totaal		3	1	1	4	1	1	3	1	1	1		1
Werfdiefstal	Vol.	9	4	5	11	11	6	5	9	6	4	9	5
	Pog.					1	1	1	1				2
Totaal		9	4	5	11	12	7	6	10	6	4	9	7
Home-invasie	Vol.		1	1									
	Pog.												
Totaal			1	1									



CF Diefstal andere

		2000	2013	2014	2015	2016	2017	2018	2019	2020	2021	2022	2023
	Totaal		1	1									
Dierendiefstal	Vol.	1	2	2		1	2	4	4	2	4	2	2
	Totaal	1	2	2		1	2	4	4	2	4	2	2
Ladingdiefstal	Vol.				2				1				
	Totaal				2				1				

ICT-criminaliteit

		2000	2013	2014	2015	2016	2017	2018	2019	2020	2021	2022	2023
Betaalkaartfraude	Vol.		9	14	8	6	17	20	9	14	7	11	13
	Pog.		2			1			2				
	Totaal		11	14	8	7	17	20	11	14	7	11	13
Phishing	Vol.		2		2		1	3	1	14	11	11	8
	Pog.								1			1	
	Totaal		2		2		1	3	2	14	11	12	8
Ransomware	Vol.											1	1
	Totaal											1	1
Shouldersurfing	Vol.			1	2		2	3	1	4	1	1	1
	Pog.		1										
	Totaal		1	1	2		2	3	1	4	1	1	1
Skimming	Vol.		1	1	1		1				1	4	
	Totaal		1	1	1		1				1	4	



CF Andere

		2000	2013	2014	2015	2016	2017	2018	2019	2020	2021	2022	2023
Geweld tegen beroepen van algemeen belang	Vol.	1	6	3	2	3	3	1	3	2	4	2	3
	Totaal	1	6	3	2	3	3	1	3	2	4	2	3
Groepsverkrachting	Vol.	2		1									1
	Totaal	2		1									1
Graffiti	Vol.	2	41	19	11	5	11	4	4	6	5	10	13
	Totaal	2	41	19	11	5	11	4	4	6	5	10	13
Beschadiging van auto	Vol.	24	136	87	95	96	67	76	85	70	68	70	60
	Totaal	24	136	87	95	96	67	76	85	70	68	70	60
Steekpartij	Vol.			2	1	1	1						
	Totaal			2	1	1	1						

FE Intrafamiliaal geweld (IFG)

		2000	2013	2014	2015	2016	2017	2018	2019	2020	2021	2022	2023
IFG: fysiek, binnen het koppel	Vol.	12	42	51	42	57	45	47	42	66	70	62	63
	Totaal	12	42	51	42	57	45	47	42	66	70	62	63
IFG: fysiek, tegen afstammelingen	Vol.	2	12	10	11	11	15	9	8	9	10	11	12
	Pog.		1		1			4	1				
	Totaal	2	13	10	12	11	15	13	9	9	10	11	12
IFG: fysiek, tegen andere leden	Vol.	21	5	15	11	15	19	10	17	12	19	12	18
	Pog.												1
	Totaal	21	5	15	11	15	19	10	17	12	19	12	19
IFG: seksueel, binnen het koppel	Vol.					1			1	1			
	Totaal					1			1	1			
IFG: seksueel, tegen afstammelingen	Vol.	3	2	1		1	1	1		1	1		
	Totaal	3	2	1		1	1	1		1	1		



FE Intrafamiliaal geweld (IFG)

		2000	2013	2014	2015	2016	2017	2018	2019	2020	2021	2022	2023
IFG: seksueel, tegen andere leden	Vol.						1				1		
	Totaal						1				1		
IFG: psychisch, binnen het koppel	Vol.	29	45	46	16	25	37	32	21	38	29	38	18
	Pog.							1					
Totaal		29	45	46	16	25	37	33	21	38	29	38	18
IFG: psychisch, tegen afstammelingen	Vol.		2	2			1	1	1	3	2	3	
	Totaal		2	2			1	1	1	3	2	3	
IFG: psychisch, tegen andere leden	Vol.		2			1		2	1	2	3	1	2
	Totaal		2			1		2	1	2	3	1	2
IFG: economisch, binnen het koppel	Vol.		1	3	1	1	4	5		2	2	3	1
	Totaal		1	3	1	1	4	5		2	2	3	1
IFG: economisch, tegen afstammelingen	Vol.									1	1		
	Pog.								1				
Totaal									1	1	1		
IFG: economisch, tegen andere leden	Vol.	14	13	16	9	4	7	2	2	5	6	3	1
	Totaal	14	13	16	9	4	7	2	2	5	6	3	1

FE Hormonen en doping

		2000	2013	2014	2015	2016	2017	2018	2019	2020	2021	2022	2023
Humane doping	Vol.			1	1		2		3		3	1	1
	Totaal			1	1		2		3		3	1	1
Illegale vetmesting	Vol.		1	2								1	
	Totaal		1	2								1	



FE Drugs

		2000	2013	2014	2015	2016	2017	2018	2019	2020	2021	2022	2023
Verkoop van cocaïne	Vol.		2		1	2				3	3	5	1
	Totaal		2		1	2				3	3	5	1
Productie van synthetische drugs	Vol.		2	1	1	1							
	Totaal		2	1	1	1							
Import-export van synthetische drugs	Vol.		1										
	Totaal		1										
Verkoop van synthetische drugs	Vol.	1	2	4	3	4		2	3	2		1	
	Totaal	1	2	4	3	4		2	3	2		1	
Productie van cannabis (teelt)	Vol.		3	5	4	9	1	1		1	3	4	1
	Totaal		3	5	4	9	1	1		1	3	4	1
Verkoop van cannabis in grote hoeveelheid	Vol.											2	
	Totaal											2	
Import-export van heroïne	Vol.		1										
	Totaal		1										
Verkoop-handel van heroïne	Vol.		1										
	Totaal		1										

FE Wapenzwandel

		2000	2013	2014	2015	2016	2017	2018	2019	2020	2021	2022	2023
Handel en productie van vuurwapen	Vol.		1			2	1			1		2	1
	Totaal		1			2	1			1		2	1



FE Mensenhandel

		2000	2013	2014	2015	2016	2017	2018	2019	2020	2021	2022	2023
Mensenhandel - economische uitbuiting	Vol.		1			1							1
	Totaal		1			1							1
Mensenhandel - seksuele uitbuiting	Vol.	1	3			1	3		1				1
	Totaal	1	3			1	3		1				1

FE Geweld in de publieke ruimte

		2000	2013	2014	2015	2016	2017	2018	2019	2020	2021	2022	2023
Fysiek geweld (openbaar vervoer)	Vol.	1	1	2	3	1	3	1	3	1	1	4	2
	Pog.										1		
	Totaal	1	1	2	3	1	3	1	3	1	2	4	2
Fysiek geweld (openbare weg)	Vol.	19	41	34	16	32	27	29	23	31	31	39	46
	Pog.		4		5		5	1	2	2		3	1
	Totaal	19	45	34	21	32	32	30	25	33	31	42	47
Fysiek geweld (andere openbare plaats)	Vol.	4	2	2	1	4	4	2	3	4	3	5	5
	Pog.	1									1		1
	Totaal	5	2	2	1	4	4	2	3	4	4	5	6
Fysiek geweld (publiek toegankelijke plaats)	Vol.	24	13	11	13	23	8	16	18	8	7	19	20
	Pog.		1										
	Totaal	24	14	11	13	23	8	16	18	8	7	19	20
Seksueel geweld (openbaar vervoer)	Vol.		1		1	2	4	1		1	1		
	Totaal		1		1	2	4	1		1	1		
Seksueel geweld (openbare weg)	Vol.	8		4	3	3	5	2	2	4	4	2	1
	Pog.				1								
	Totaal	8		4	4	3	5	2	2	4	4	2	1
Seksueel geweld (andere openbare plaats)	Vol.	7	4	5	1	2	5	2	3	1	2		1
	Totaal	7	4	5	1	2	5	2	3	1	2		1



FE Geweld in de publieke ruimte

		2000	2013	2014	2015	2016	2017	2018	2019	2020	2021	2022	2023
Seksueel geweld (publiek toegankelijke plaats)	Vol.	2	1	1	1	4	1	3	7	5	2	7	5
	Totaal	2	1	1	1	4	1	3	7	5	2	7	5
Psychisch geweld (openbaar vervoer)	Vol.				1	1	2	1	1	2	2	2	2
	Pog.	1											
Totaal	1			1	1	2	1	1	2	2	2	2	
Psychisch geweld (openbare weg)	Vol.	22	23	29	17	22	28	28	27	29	23	36	46
	Pog.									1			1
Totaal	22	23	29	17	22	28	28	27	30	23	36	47	
Psychisch geweld (andere openbare plaats)	Vol.	2	5	4	2	1	2	1	1	5	2	4	2
	Totaal	2	5	4	2	1	2	1	1	5	2	4	2
Psychisch geweld (publiek toegankelijke plaats)	Vol.	18	10	15	9	10	7	10	8	8	9	14	21
	Totaal	18	10	15	9	10	7	10	8	8	9	14	21
Diefstal gewapenderhand (openbare weg)	Vol.	3	2	1		1	3	1	1	1			
	Pog.	3										1	
Totaal	6	2	1		1	3	1	1	1		1		
Diefstal gewapenderhand (andere openbare plaats)	Vol.								1	1			
	Pog.									1			
Totaal								1	2				
Diefstal gewapenderhand (publiek toegank. plaats)	Vol.	5	2	1	1		2		2	2	1		
	Pog.									1			1
Totaal	5	2	1	1		2		2	3	1		1	
Diefstal geweld zonder wapen (openbaar vervoer)	Vol.			1	1		1						1
	Totaal			1	1		1						1
Diefstal geweld zonder wapen (openbare weg)	Vol.	6	4	6	3	1	6	5	7	2	2	3	5
	Pog.				1	1	4	1	1				1



FE Geweld in de publieke ruimte

		2000	2013	2014	2015	2016	2017	2018	2019	2020	2021	2022	2023
	Totaal	6	4	6	4	2	10	6	8	2	2	3	6
Diefstal geweld zonder wapen (and. openb. plaats)	Vol.	2	1	2	1		3			1		1	1
	Pog.					1		1			1		1
	Totaal	2	1	2	1	1	3	1		1	1	1	2
Diefstal geweld zonder wapen (pub. toegank. pl.)	Vol.	1	3	1	3	2	3		1		3	2	2
	Pog.					1			1	1			
	Totaal	1	3	1	3	3	3		2	1	3	2	2

FE Andere

		2000	2013	2014	2015	2016	2017	2018	2019	2020	2021	2022	2023
Nepagenten	Vol.				2		1	2	1	2			
	Pog.							1					
	Totaal				2		1	3	1	2			
Terrorisme, extremisme en radicalisme	Vol.			1	1			1		1	1	1	2
	Totaal			1	1			1		1	1	1	2
Cyberbelaging	Vol.	2	8	23	14	10	9	14	15	13	18	17	24
	Totaal	2	8	23	14	10	9	14	15	13	18	17	24
Identiteitsfraude	Vol.	2	8	11	24	12	17	15	19	37	37	30	24
	Pog.		2	2		2	1		1	1	3	2	2
	Totaal	2	10	13	24	14	18	15	20	38	40	32	26

POLITIËLE CRIMINALITEITSSTATISTIEKEN

PLEEGPLAATS: POLITIEZONE

PZ VOER EN DIJLE

***Bijlage IV: Geregistreeerde feiten
Geen Misdrijf***



PZ VOER EN DIJLE

Niet-crimineel feit

Ziekte / overlijden / vermist

	2000	2013	2014	2015	2016	2017	2018	2019	2020	2021	2022	2023
Zelfmoord	20	16	13	19	19	13	15	15	10	15	12	15
Ziek persoon	15	17	40	28	18	25	41	42	45	33	53	32
Verdacht overlijden	3	3	12	8	8	12	9	7	3	9	8	12
Natuurlijk overlijden	9	7	10	5	5	1	4	4	6		2	1
Vermist persoon (verdwijning)	20	20	23	26	14	14	15	12	17	19	19	10
Ongeval (exclusief verkeer)	9	3	8	11	5	4	3	9	7	7	6	4
Niet-geïdentificeerd lijk					1					1		
Veiligheid werknemers (arbeidsongeval)												2
Andere	1	1										1
Totaal	77	67	106	97	70	69	87	89	88	84	100	77

Oproepen

	2000	2013	2014	2015	2016	2017	2018	2019	2020	2021	2022	2023
Alarm	8	2	2	1			1					
Oproepen	14	1	1	5		1	2	2		8	25	1
Totaal	22	3	3	6		1	3	2		8	25	1

Sociale problemen

	2000	2013	2014	2015	2016	2017	2018	2019	2020	2021	2022	2023
Familiale moeilijkheden	49	31	41	53	68	72	73	87	100	106	87	102
Twist, onenigheid (geen slagen)	21	10	18	16	26	13	15	11	12	18	18	20
Burgerlijke zaak	45	7	8	12	9	2	2		3	3	5	6
Jeugdbescherming	1	3	4	7	8	7	12	4	1	8	3	6
Andere	10	12	9	18	23	24	44	54	60	51	54	89
Totaal	126	63	80	106	134	118	146	156	176	186	167	223

Rampen

2000	2013	2014	2015	2016	2017	2018	2019	2020	2021	2022	2023
------	------	------	------	------	------	------	------	------	------	------	------



Rampen

	2000	2013	2014	2015	2016	2017	2018	2019	2020	2021	2022	2023
Gaslek	2			1								
Instorting									1			1
Overstroming					1							
Stormschade	1	2	3	3		2		1	1	1	2	
Wateroverlast	1											
Totaal	4	2	3	4	1	2		1	2	1	2	1

Openbare orde

	2000	2013	2014	2015	2016	2017	2018	2019	2020	2021	2022	2023
Verstoring	4	3	1	1	2	1	1	2	3	5	3	6
Andere	1			1			1					
Totaal	5	3	1	2	2	1	2	2	3	5	3	6

Verdachte handelingen

	2000	2013	2014	2015	2016	2017	2018	2019	2020	2021	2022	2023
	55	14	9	13	10	6	7	5	10	9	9	10
Totaal	55	14	9	13	10	6	7	5	10	9	9	10

Gevonden voorwerpen

	2000	2013	2014	2015	2016	2017	2018	2019	2020	2021	2022	2023
	6	2	7	6	4		4	5	1	2	2	2
Totaal	6	2	7	6	4		4	5	1	2	2	2

Verloren voorwerpen

	2000	2013	2014	2015	2016	2017	2018	2019	2020	2021	2022	2023
	348	1.031	1.012	972	1.026	937	796	788	595	671	760	702
Totaal	348	1.031	1.012	972	1.026	937	796	788	595	671	760	702

Andere niet misdrijven

	2000	2013	2014	2015	2016	2017	2018	2019	2020	2021	2022	2023
Bevel tot gevangenneming		2			1	1	4			1	4	



Andere niet misdrijven

	2000	2013	2014	2015	2016	2017	2018	2019	2020	2021	2022	2023
Niet-naleving van voorwaarden	1	1	5	1	4	1	22	20	11	5	18	1
Proces-verbaal van inlichtingen	78	88	75	64	58	52	53	52	48	49	59	43
Kennisgeving		39	53	41	36	37	49	41	55	45	37	51
Onopzettelijke beschadiging kabels (niet telecom)		18	6	3	4	2	4	1	1	1	3	1
Vraag seining elektronisch toezicht											11	8
Toezichtstaak wapens	1	1	2	1	1	4		1	5	27	35	44
Andere niet misdrijven	22											
Totaal	102	149	141	110	104	97	132	115	120	128	167	148