

POLITIËLE CRIMINALITEITSSTATISTIEKEN

PLEEGPLAATS: POLITIEZONE

PZ ZENNEVALLEI

2000 - 2023

Federale Politie - DGR/DRIIBIPOL

POLITIËLE CRIMINALITEITSSTATISTIEKEN

PLEEGPLAATS: POLITIEZONE

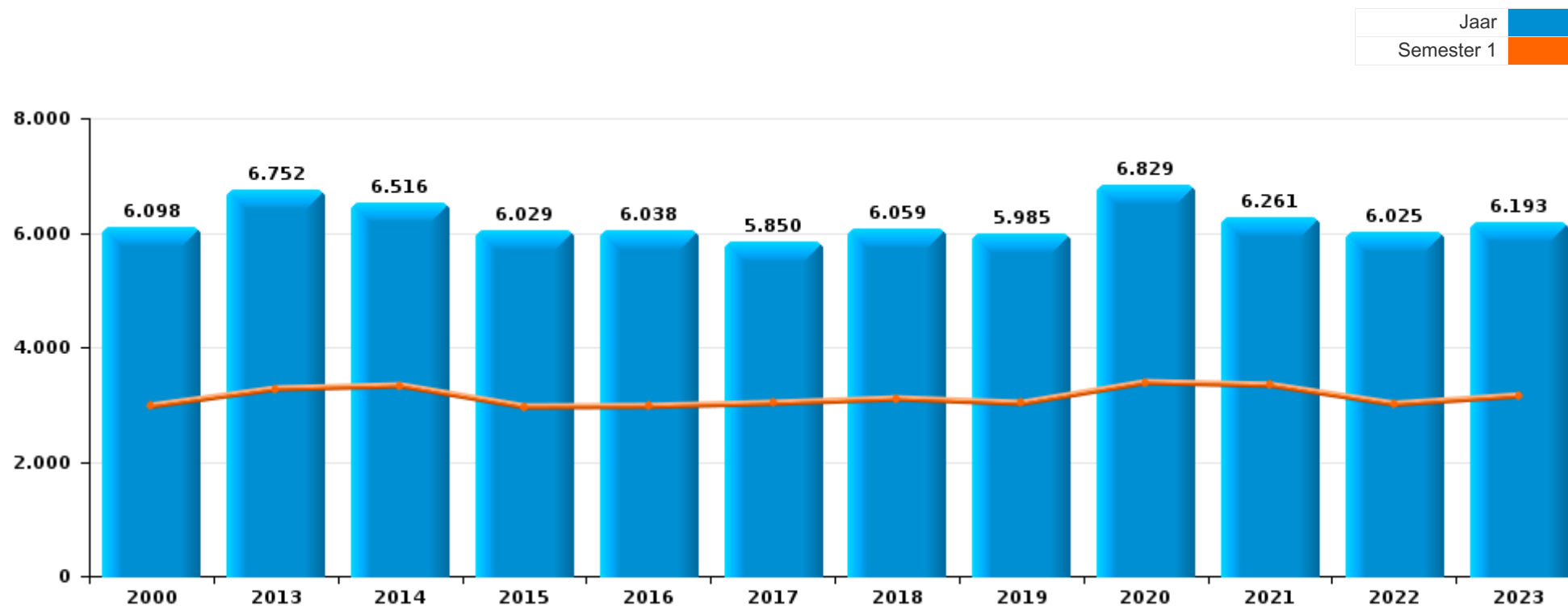
PZ ZENNEVALLEI

DEEL I : GERECHTELIJKE INBREUKEN



PZ ZENNEVALLEI

	2000	2013	2014	2015	2016	2017	2018	2019	2020	2021	2022	2023
Totaal aantal misdrijven	6.098	6.752	6.516	6.029	6.038	5.850	6.059	5.985	6.829	6.261	6.025	6.193





PZ ZENNEVALLEI

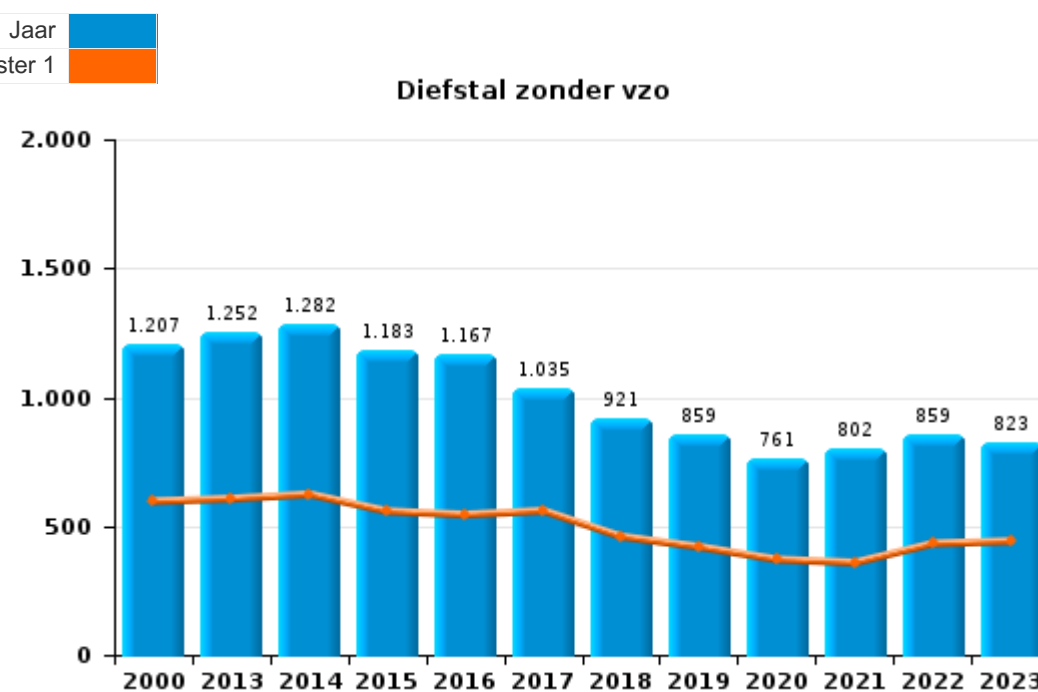
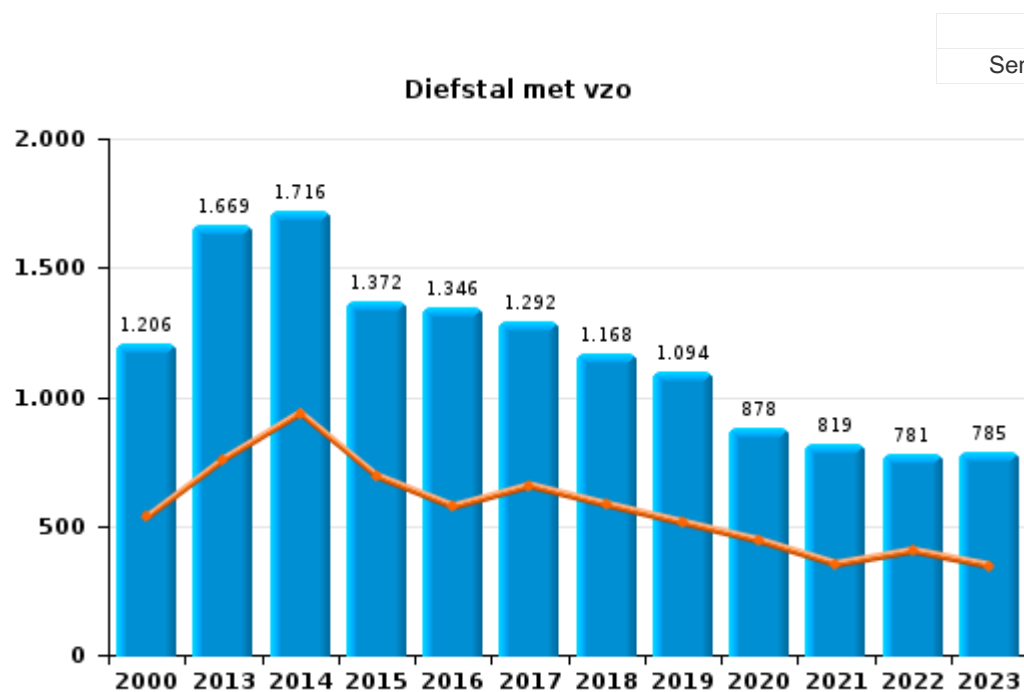
	2000	2013	2014	2015	2016	2017	2018	2019	2020	2021	2022	2023
Diefstal en afpersing	2.519	2.941	3.014	2.583	2.536	2.356	2.119	1.989	1.668	1.644	1.665	1.640
Beschadigen van eigendom	726	750	762	657	683	569	554	513	488	465	471	456
Misdr. tegen de lichamelijke integriteit	423	482	431	415	358	394	465	422	319	344	406	370
Bevolkingsregister	183	422	410	419	377	406	406	413	370	416	405	469
Bedrog	527	249	265	304	301	323	379	343	462	457	531	522
Drugs	351	179	173	289	219	278	370	393	378	359	327	406
Informatiecriminaliteit		114	134	89	152	134	164	281	666	599	584	515
Vreemdelingenwetgeving	44	305	222	174	218	244	254	252	245	230	251	249
Misdr. tegen de openbare veiligheid	250	219	169	158	185	183	211	208	206	173	194	235
Misdr. tegen andere morele waarden en gevoelens	153	233	155	162	186	158	174	224	197	221	252	260
Jeugdbescherming	38	154	131	162	215	182	209	267	196	178	227	265
Volksgesondheid	3		1	1		2			1.039	554	2	3
Misdr. tegen de openbare trouw	163	124	106	116	128	126	106	117	113	130	120	150
Dronkenschap en alcohol	48	136	119	99	87	73	100	117	75	82	105	150
Misdr. tegen de familie	174	87	78	63	77	70	96	64	57	40	77	41
Zedenmisdriven	46	59	54	52	73	74	76	94	110	84	90	87
Wapens en springstoffen	42	77	51	72	57	55	108	98	48	84	81	114
Milieu	104	68	77	66	39	59	59	43	46	47	60	68
Misdr. tegen gezag van de overheid	50	62	54	40	38	35	52	39	44	33	42	49
Sociaal strafwetboek	4	14	21	30	24	18	40	38	35	38	15	20
Andere bijzondere wetten	25	6	14	8	12	13	19	13	17	13	45	43
Bescherming personen	35	10	6	17	6	15	12	20	16	16	26	30
Misdr. tegen het juridisch statuut van het kind	3	21	14	12	15	11	21	18	13	13	14	13
Bescherming van de openbare inkomsten	4	4	27	14	12	41	32	4	1	5	2	3
Overtreding Strafwetboek	126		1									
Misdr. tegen de persoonlijke vrijheid	4	8	3	6	11	6	10	7	3	9	13	9
Arbeid	15	8	9	6	5	4	7	3	5	7	4	6
Identiteitskaart	15	5	7	7	15	10	4	2		1	4	1
Handelspraktijken	14	1							1	5	5	7
Economische wetgeving	1	2	1	3	1	3	4	1	3	2	3	4
Hormonen en doping		1	2	4	3	4	4	1	2	2		
Onwettige uitoefening van het openbaar gezag	4	4	2	1	1		1	1	1	3		4
Mensenhandel		3	1			2	1		3	4	4	2
Huisjesmelkerij		1	1				1		1	1		2
Andere inbreuken Strafwetboek		3							1			
Misdr. tegen de veiligheid van de staat						2	1			1		
Voetbalwet					4							
Private veiligheid	2									1		
Kieswetgeving	2											
Exploitatie van bedelarij			1									
Subtotaal	6.098	6.752	6.516	6.029	6.038	5.850	6.059	5.985	6.829	6.261	6.025	6.193
Overtreding lokaal politiereglement		153	61	79	2			1	327	9	8	4
Subtotaal		153	61	79	2			1	327	9	8	4
Totaal	6.098	6.905	6.577	6.108	6.040	5.850	6.059	5.986	7.156	6.270	6.033	6.197



I.1. Inbreukcategorie : Diefstal en afpersing (top 5 inbreuken op nationaal niveau 2023)

PZ ZENNEVALLEI

	2000	2013	2014	2015	2016	2017	2018	2019	2020	2021	2022	2023
Diefstal met vzo	1.206	1.669	1.716	1.372	1.346	1.292	1.168	1.094	878	819	781	785
Diefstal zonder vzo	1.207	1.252	1.282	1.183	1.167	1.035	921	859	761	802	859	823
Afpersing	5	17	11	22	21	23	27	35	25	19	21	31
Diefstal niet nader bepaald	99	3	5	6	2	6	3	1	4	4	4	1
Andere	2											
Totaal	2.519	2.941	3.014	2.583	2.536	2.356	2.119	1.989	1.668	1.644	1.665	1.640





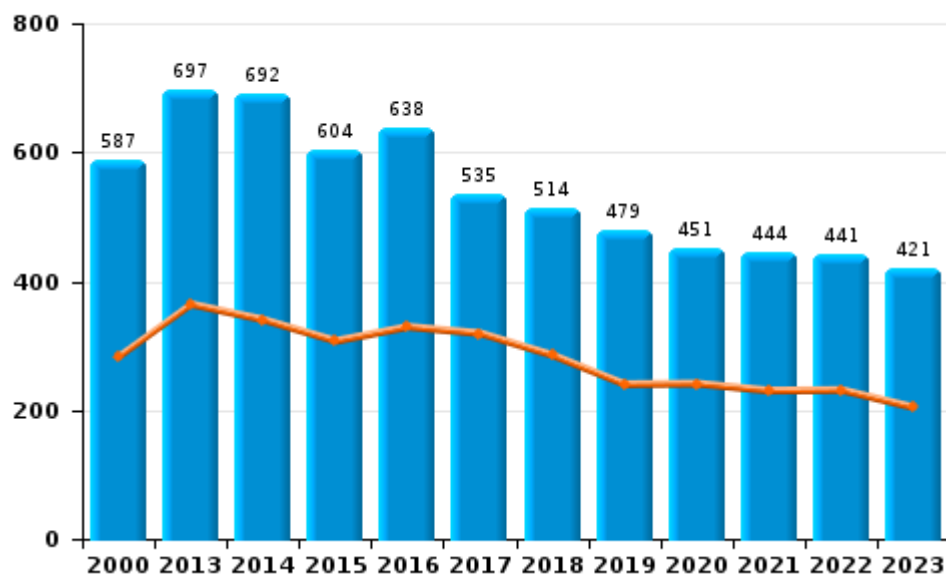
I.2. Inbreukcategorie : Beschadigen van eigendom (top 5 inbreuken op nationaal niveau 2023)

PZ ZENNEVALLEI

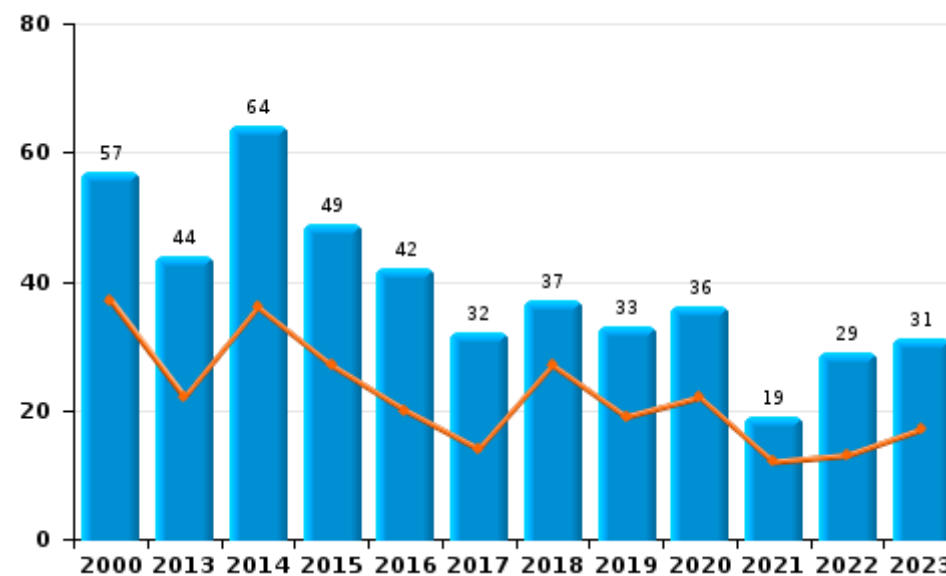
	2000	2013	2014	2015	2016	2017	2018	2019	2020	2021	2022	2023
Vandalisme	587	697	692	604	638	535	514	479	451	444	441	421
Opzettelijke brandstichting	24	22	34	23	27	16	18	19	22	10	19	15
Onopzettelijke brandstichting	33	22	30	26	15	16	19	14	14	9	10	16
Vernieling, onbruikbaarmaking, beschadiging	82	9	5	4	3	2	3	1	1	2	1	4
Opzettelijke vernieling door ontploffing			1									
Totaal	726	750	762	657	683	569	554	513	488	465	471	456

Jaar	
Semester 1	

Vandalisme



Brandstichting

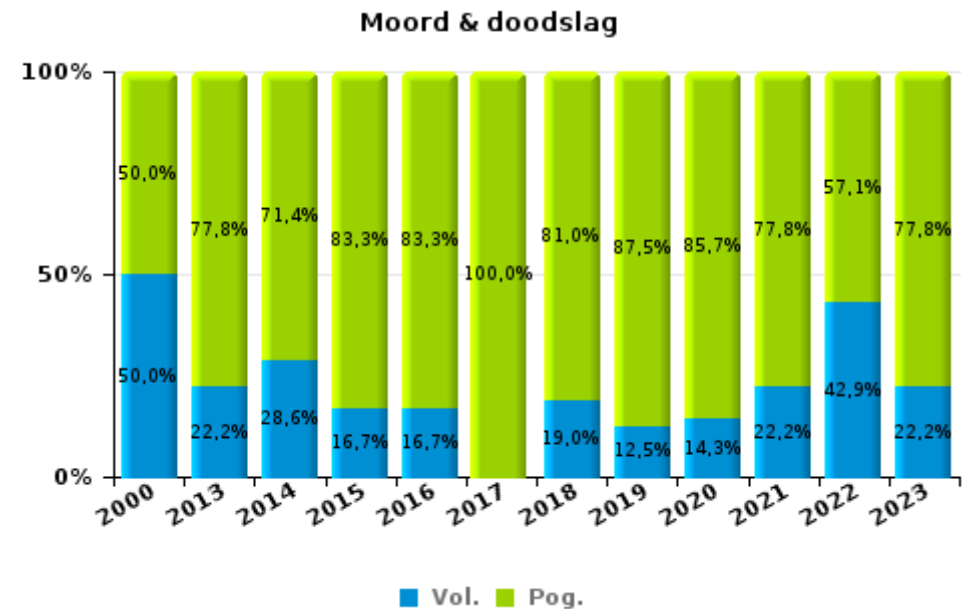
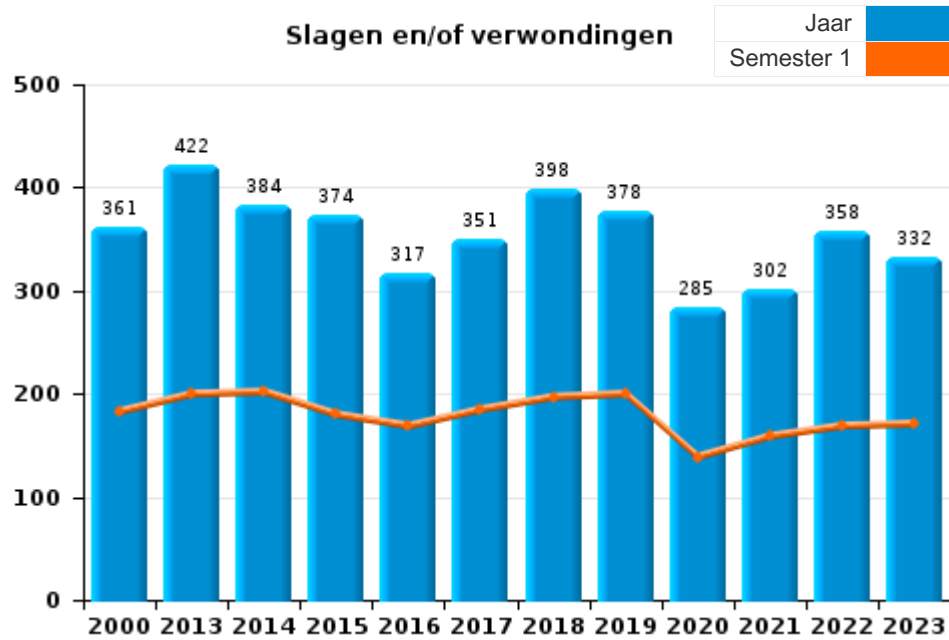




I.3. Inbreukcategorie : Misdrijven tegen de lichamelijke integriteit (top 5 inbreuken op nationaal niveau 2023)

PZ ZENNEVALLEI

	2000	2013	2014	2015	2016	2017	2018	2019	2020	2021	2022	2023
Slagen en/of verwondingen	361	422	384	374	317	351	398	378	285	302	358	332
Andere	58	51	40	35	35	37	46	36	27	33	41	29
Moord & doodslag	4	9	7	6	6	6	21	8	7	9	7	9
Totaal	423	482	431	415	358	394	465	422	319	344	406	370





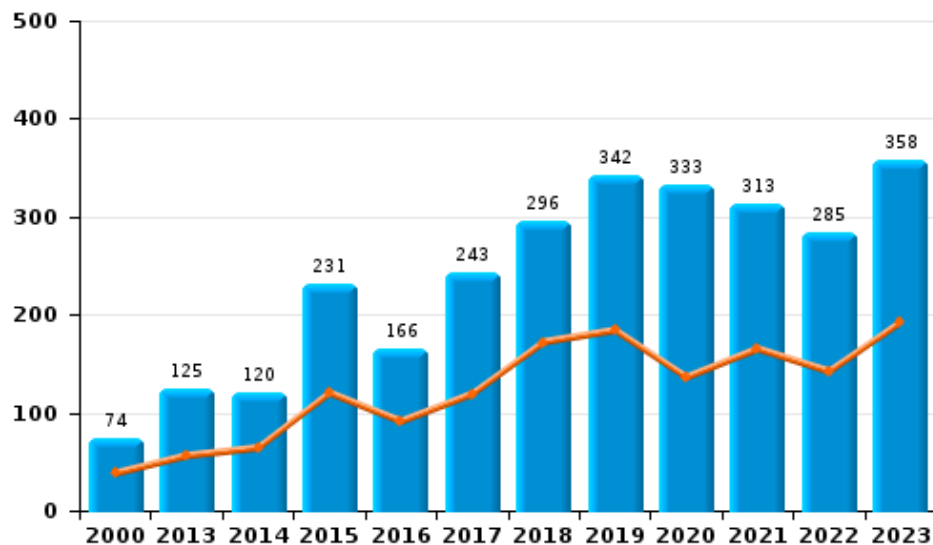
I.4. Inbreukcategorie : Drugs (top 5 inbreuken op nationaal niveau 2023)

PZ ZENNEVALLEI

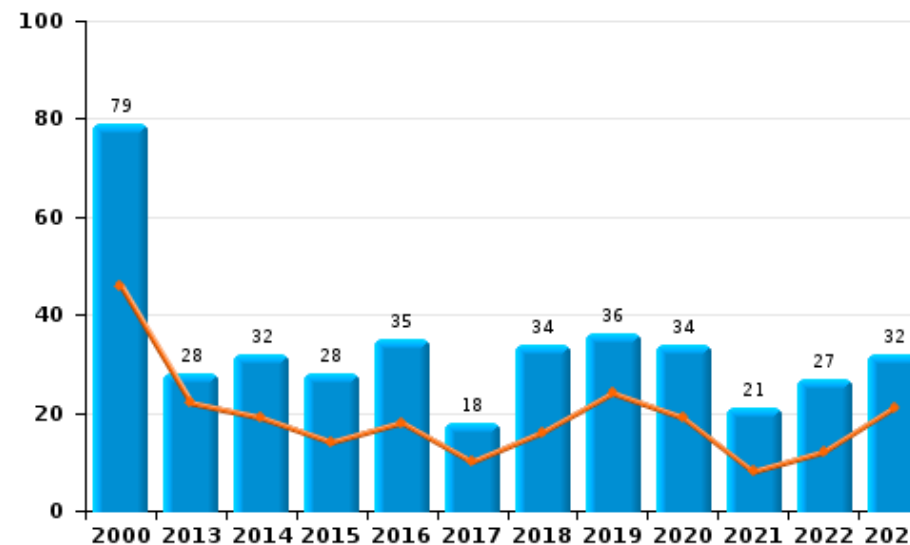
	2000	2013	2014	2015	2016	2017	2018	2019	2020	2021	2022	2023
Bezit	74	125	120	231	166	243	296	342	333	313	285	358
Handel	79	28	32	28	35	18	34	36	34	21	27	32
Gebruik	192	9	1	6	3	4	7	3	2	4		5
Fabricatie	2	4	5	4	9	8	16	9	9	16	11	9
In- en uitvoer	3	10	8	8	6	4	7	1		5	2	1
Andere	1	3	7	12		1	10	2			2	1
Totaal	351	179	173	289	219	278	370	393	378	359	327	406

Jaar	
Semester 1	

Bezit



Handel







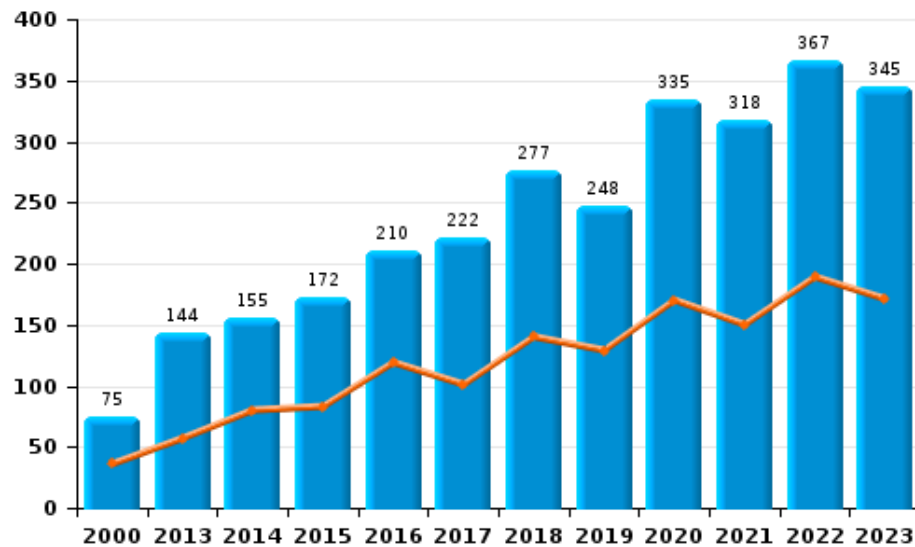
1.5. Inbreukcategorie : Bedrog (top 5 inbreuken op nationaal niveau 2023)

PZ ZENNEVALLEI

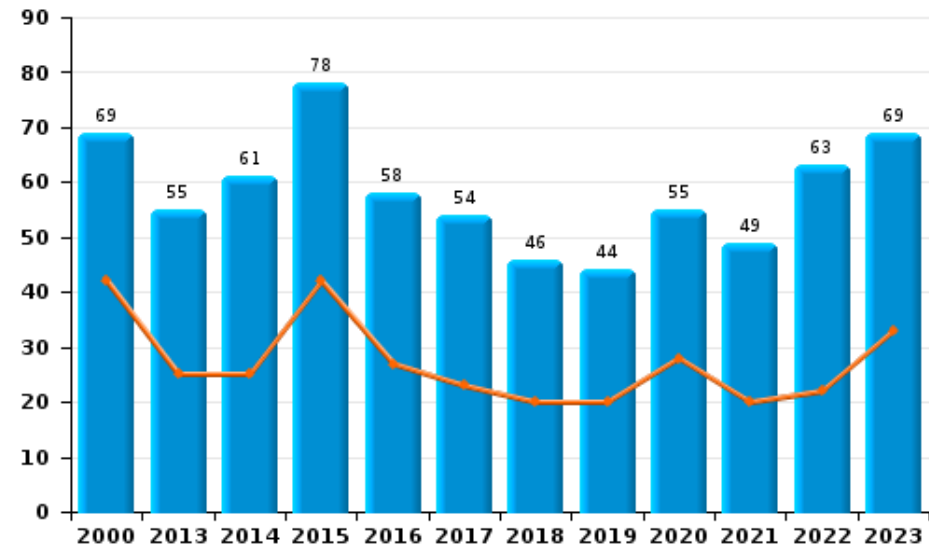
	2000	2013	2014	2015	2016	2017	2018	2019	2020	2021	2022	2023
Oplichting	75	144	155	172	210	222	277	248	335	318	367	345
Misbruik van vertrouwen en verwante misdr.	69	55	61	78	58	54	46	44	55	49	63	69
Verduistering en bedrieglijke vernietiging	263	26	24	27	14	23	38	21	29	41	55	41
Bedrog: Andere	47	7	6	6	4	12	6	6	28	28	23	35
Heling	18	8	10	12	9	8	6	11	11	12	13	28
Flessentrekkerij	53	9	9	8	4	4	3	11	4	6	6	3
Misdr. ivm insolventie	2			1	2		3	2		3	4	1
Totaal	527	249	265	304	301	323	379	343	462	457	531	522

Jaar 
Semester 1 

Oplichting



Misbruik van vertrouwen en verwante misdr.



POLITIËLE CRIMINALITEITSSTATISTIEKEN

PLEEGPLAATS: POLITIEZONE

PZ ZENNEVALLEI

DEEL II : CRIMINELE FIGUREN / FENOMENEN



PZ ZENNEVALLEI

CF Diefstal vervoermiddel

	2000	2013	2014	2015	2016	2017	2018	2019	2020	2021	2022	2023
Autodiefstal	169	53	69	93	68	70	69	45	35	53	24	32
Motodiefstal	7	15	24	10	9	11	5	6	9	8	15	5
Carjacking	9	2	2	3	1	5	1		1	2	3	1
Homejacking	4		2	2	2		3	1				
Garagediefstal	12	12	9	16	19	9	10	7	4	5	2	
Bromfietsdiefstal	56	14	30	20	27	8	13	14	10	8	21	15
Fietsdiefstal	147	187	191	313	300	247	199	210	213	237	197	175

CF Inbraak

	2000	2013	2014	2015	2016	2017	2018	2019	2020	2021	2022	2023
Woninginbraak	529	851	804	686	715	659	594	537	405	400	374	397
Inbraak in bedrijf of handelszaak	142	143	155	117	111	131	89	77	66	64	56	56
Inbraak in openbare of overheidsinstelling	39	49	72	35	34	28	35	44	35	11	15	14
Ramkraak		1	1	2	1		1	2				1
Inbraak in gebouw (totaal)	708	1.042	1.027	836	860	818	718	658	506	475	445	467

CF Diefstal andere

	2000	2013	2014	2015	2016	2017	2018	2019	2020	2021	2022	2023
Diefstal gewapenderhand	57	23	25	23	31	26	21	23	12	15	15	20
Diefstal met geweld zonder wapen	72	113	125	120	109	96	81	63	59	61	86	58
Diefstal uit of aan voertuig	467	536	606	428	475	453	400	366	292	302	286	294
Sacjacking uit auto		5	1		4						1	
Diefstal van wapens en explosieven	14	14	20	21	5	13	13	9	11	10	3	16
Steaming		2	4	5	6	6				1	4	3
Handtasroof	14	17	16	8	7	8	4	3		2	3	1
Grijpdiefstal	26	32	38	39	46	30	34	12	10	13	23	11
Zakkenrollerij	133	146	156	119	76	78	77	92	46	37	50	54
Winkeldiefstal	206	183	177	158	165	134	166	119	142	151	159	197
Diefstal met list	74	97	72	67	83	80	65	56	53	124	148	158
Metaaldiefstal	5	43	17	10	10	14	8	13	12	4	14	7
Werfdiefstal	15	40	24	30	21	27	26	28	30	23	26	7
Home-invasie			1	2	2	2	4	8	3	2	3	6
Dierendiefstal		13	11	4	3	4	7		2	6	9	3
Ladingdiefstal		40	32	37	43	15	9	10	9	5	9	10



ICT-criminaliteit

	2000	2013	2014	2015	2016	2017	2018	2019	2020	2021	2022	2023
Betaalkaartfraude	6	74	96	45	81	70	52	71	72	47	50	37
Phishing		4	1	1	1	3	11	46	214	192	122	111
Ransomware						5	3	3		3	3	5
Shouldersurfing		8	23	5	5	13	7	13	6	1		2
Skimming		4	1	5	13		3	1	1			1

CF Andere

	2000	2013	2014	2015	2016	2017	2018	2019	2020	2021	2022	2023
Geweld tegen beroepen van algemeen belang	10	20	14	13	10	14	16	15	17	15	11	8
Groepsverkrachting		1	1	1	2	2		1	2			
Graffiti	3	25	20	25	34	22	26	17	22	27	20	38
Beschadiging van auto	172	363	378	362	357	321	283	263	223	246	234	211
Steekpartij	2	3	3	3	4	7	6	2	3	6	3	1

FE Intrafamiliaal geweld (IFG)

	2000	2013	2014	2015	2016	2017	2018	2019	2020	2021	2022	2023
IFG: fysiek, binnen het koppel	69	133	108	130	95	117	121	113	97	93	113	139
IFG: fysiek, tegen afstammelingen	4	24	13	16	18	24	18	23	13	14	27	27
IFG: fysiek, tegen andere leden	62	30	18	28	16	11	21	23	14	18	31	22
IFG: seksueel, binnen het koppel			1	1				2	3	1	4	2
IFG: seksueel, tegen afstammelingen	10	1	1	7	4	3	4	2	7	4	4	2
IFG: seksueel, tegen andere leden								1	1			
IFG: psychisch, binnen het koppel	94	90	83	70	83	65	118	96	85	66	104	64
IFG: psychisch, tegen afstammelingen		1	1	1	2	1	4	6	6	3	5	14
IFG: psychisch, tegen andere leden		6	1	3	4	1	5	3	6	4	2	12
IFG: economisch, binnen het koppel	1	4	9	2	5	2	3	13	10	8	5	3
IFG: economisch, tegen afstammelingen	6						1					
IFG: economisch, tegen andere leden	99	31	18	16	17	18	16	15	18	8	15	13

FE Hormonen en doping

	2000	2013	2014	2015	2016	2017	2018	2019	2020	2021	2022	2023
Humane doping	1	1	3	3	3	5	4	2	2	3		2
Illegale vetmesting		1	2							3		1



FE Drugs

	2000	2013	2014	2015	2016	2017	2018	2019	2020	2021	2022	2023
Verkoop van cocaïne		7	3	6	4		2	2	9	5	7	10
Import-export van cocaïne		2		1							1	
Productie van synthetische drugs					2		1			1		1
Import-export van synthetische drugs		1	2	1						1		
Verkoop van synthetische drugs	4	5	10	7	8	5	5	8	7	1	3	4
Productie van cannabis (teelt)		2	1		5	2	12	3	5	7	3	4
Import-export van cannabis in grote hoeve.		1	1									
Verkoop van cannabis in grote hoeveelheid		2		3			1		1	1	2	2
Import-export van heroïne					1							1
Verkoop-handel van heroïne					1							

FE Wapenzwendel

	2000	2013	2014	2015	2016	2017	2018	2019	2020	2021	2022	2023
Handel en productie van vuurwapen		1	1	4	2	1	2	1	2	3		
Handel en productie van niet-vuurwapen		1			2							1

FE Mensenhandel

	2000	2013	2014	2015	2016	2017	2018	2019	2020	2021	2022	2023
Mensenhandel - economische uitbuiting	15	2	1			1	1		1	4	3	1
Mensenhandel - seksuele uitbuiting	1	1	1				1	1	3	3	1	2



FE Geweld in de publieke ruimte

	2000	2013	2014	2015	2016	2017	2018	2019	2020	2021	2022	2023
Fysiek geweld (openbaar vervoer)	9	14	18	11	8	19	14	11	7	15	8	15
Fysiek geweld (openbare weg)	120	163	128	125	118	106	150	137	89	115	123	97
Fysiek geweld (andere openbare plaats)	9	7	9	13	4	6	3	9	9	5	14	7
Fysiek geweld (publiek toegankelijke plaats)	63	46	62	60	34	36	52	52	43	42	50	36
Seksueel geweld (openbaar vervoer)		10	2		1	2	1	1	4	3	3	2
Seksueel geweld (openbare weg)	7	12	16	9	18	12	5	7	10	5	17	6
Seksueel geweld (andere openbare plaats)	4	2	4	2	1	2	2	5	4	1	6	3
Seksueel geweld (publiek toegankelijke plaats)	2	6	3	4	9	7	12	9	5	6	15	5
Psychisch geweld (openbaar vervoer)	5	10	13	9	9	13	13	8	8	8	7	16
Psychisch geweld (openbare weg)	97	107	83	67	89	90	89	104	66	66	94	99
Psychisch geweld (andere openbare plaats)	16	10	15	18	13	8	13	4	10	5	12	5
Psychisch geweld (publiek toegankelijke plaats)	67	42	29	41	44	55	45	32	30	26	31	37
Diefstal gewapenderhand (openbaar vervoer)	3			1		1					1	2
Diefstal gewapenderhand (openbare weg)	15	7	8	7	8	13	3	10	5	4	3	6
Diefstal gewapenderhand (andere openbare plaats)	2		2	1	2			1				
Diefstal gewapenderhand (publiek toegank. plaats)	12	8	9	7	14	6	9	5	4	6	7	6
Diefstal geweld zonder wapen (openbaar vervoer)	5	9	6	11	9	6	1	1	3	5	3	4
Diefstal geweld zonder wapen (openbare weg)	35	54	60	63	50	38	33	14	7	17	23	14
Diefstal geweld zonder wapen (and. openb. plaats)	2	1	10	5	2	1	3	2	1		6	3
Diefstal geweld zonder wapen (pub. toegank. pl.)	11	15	18	14	22	21	9	13	11	7	16	7

FE Andere

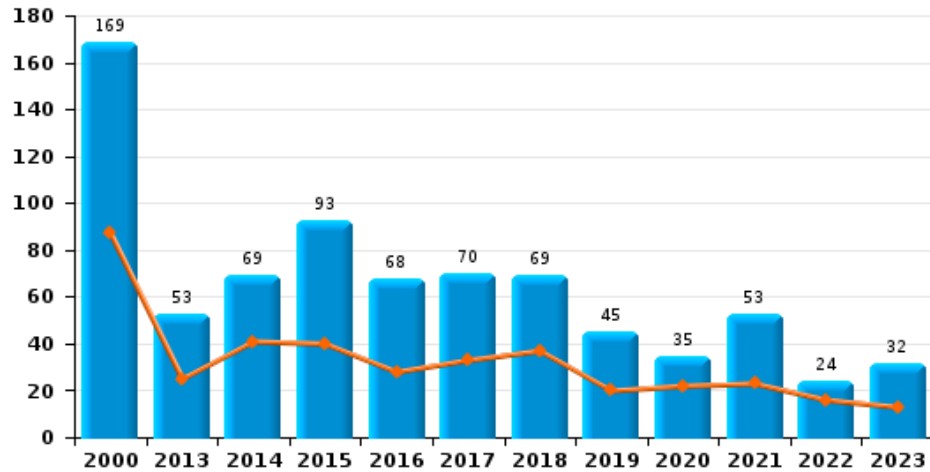
	2000	2013	2014	2015	2016	2017	2018	2019	2020	2021	2022	2023
Nepagenten		11	2	9	4	7	7	4	3	3	3	1
Terrorisme, extremisme en radicalisme		2	1	1		3	1		2	1	3	1
Cyberbelaging	34	52	46	54	110	101	101	74	85	72	66	56
Identiteitsfraude	27	47	57	68	83	86	118	138	194	229	219	224



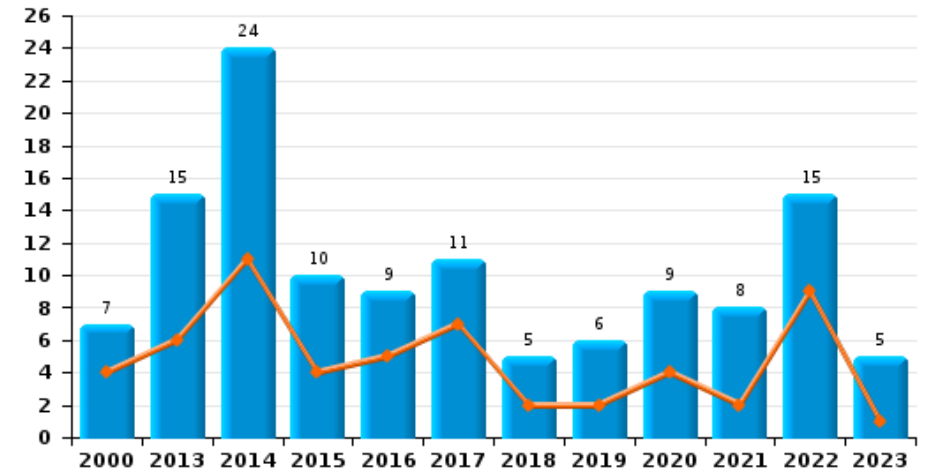
PZ ZENNEVALLEI

Jaar ■
Semester 1 ■

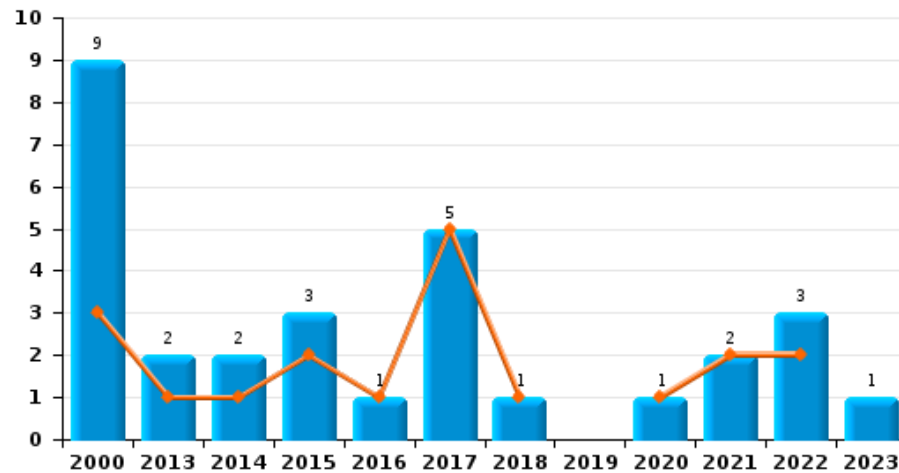
Autodiefstal



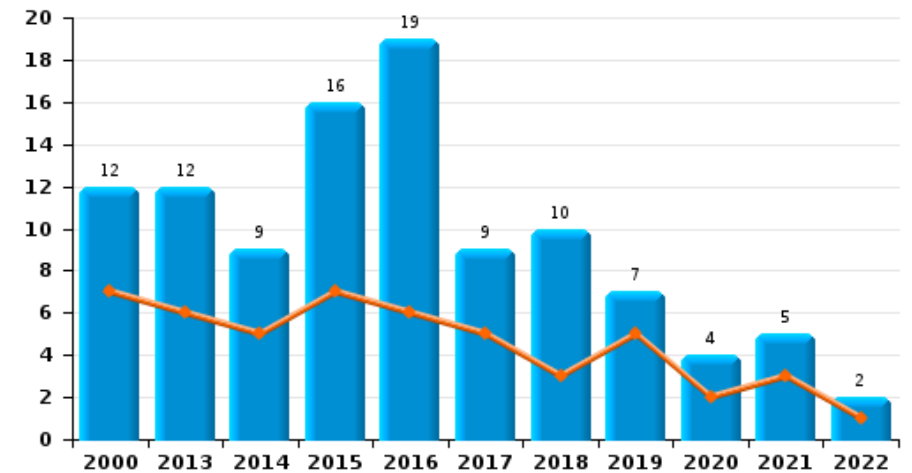
Motodiefstal



Carjacking



Garagediefstal

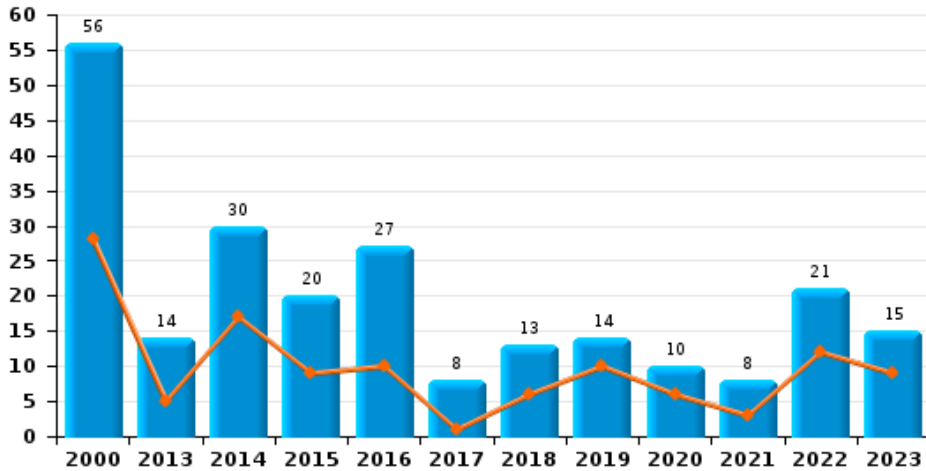




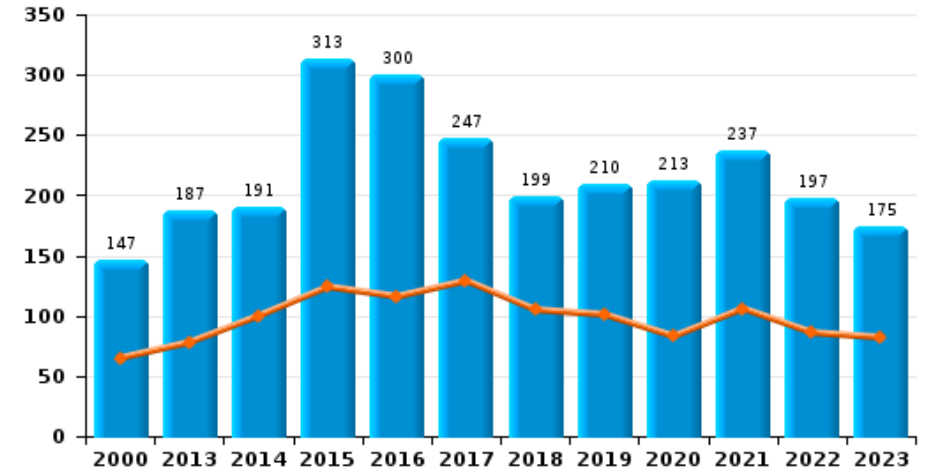
PZ ZENNEVALLEI

Jaar	■
Semester 1	■

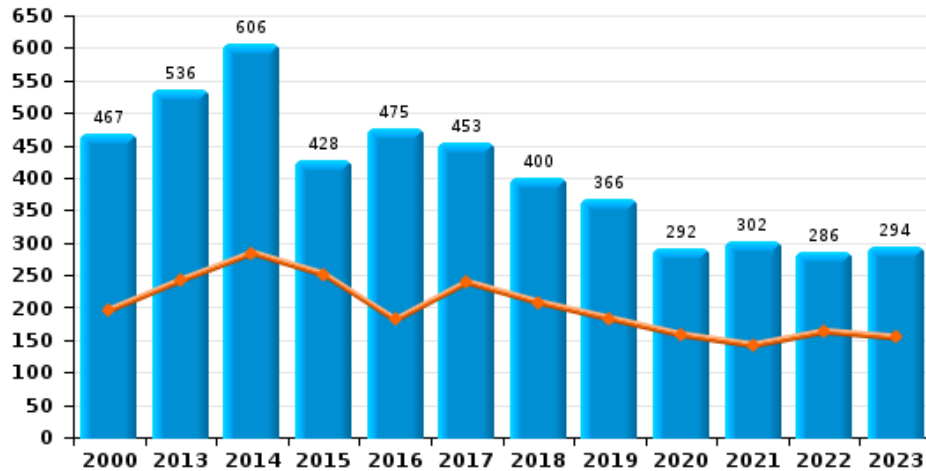
Bromfietsdiefstal



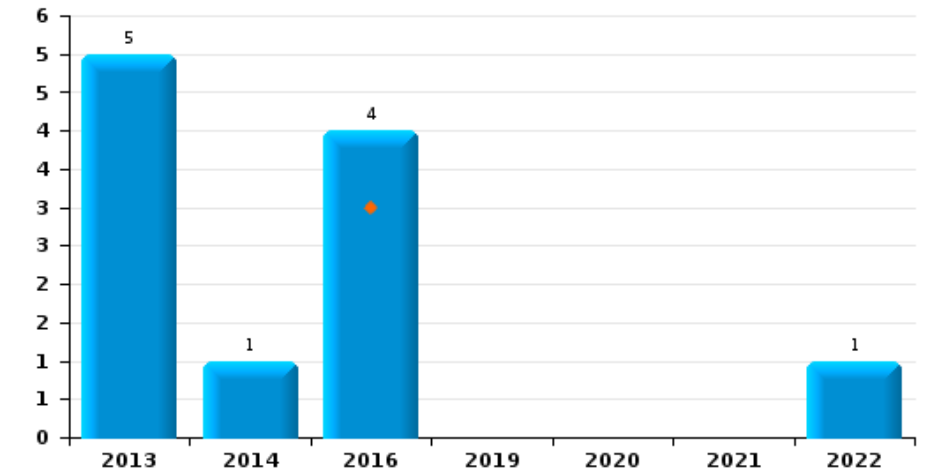
Fietsdiefstal



Diefstal uit of aan voertuig

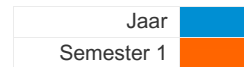


Sacjacking uit auto

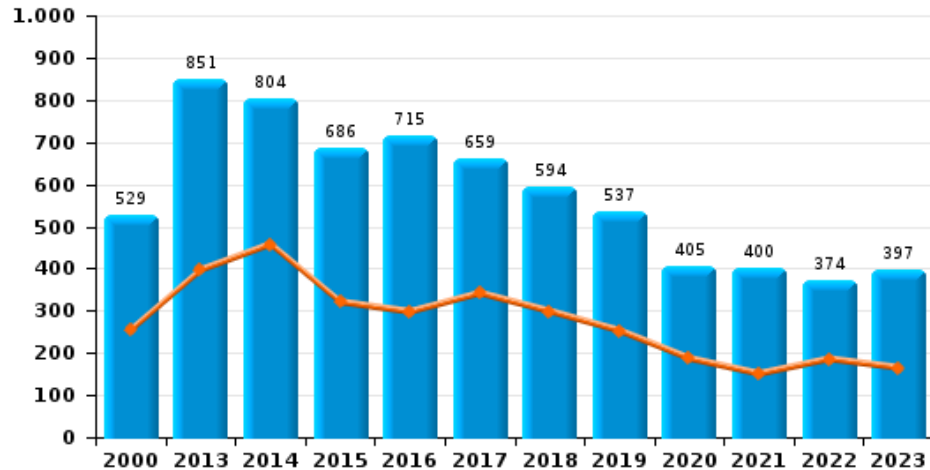




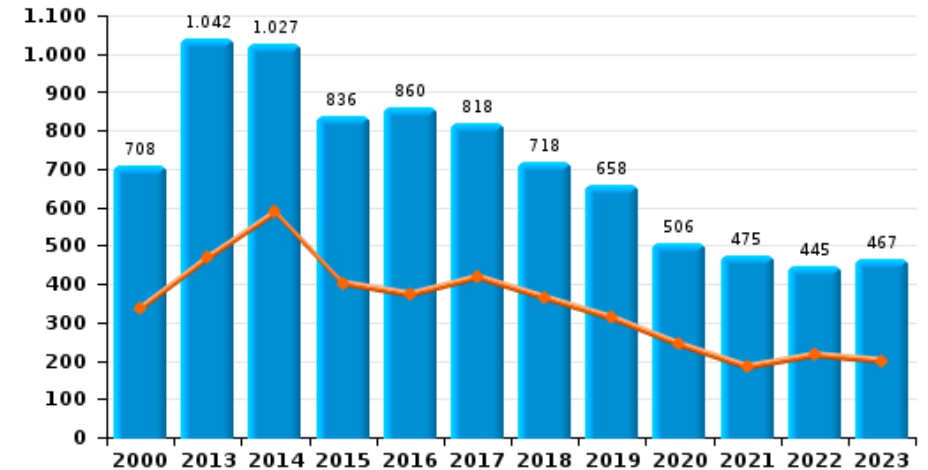
PZ ZENNEVALLEI



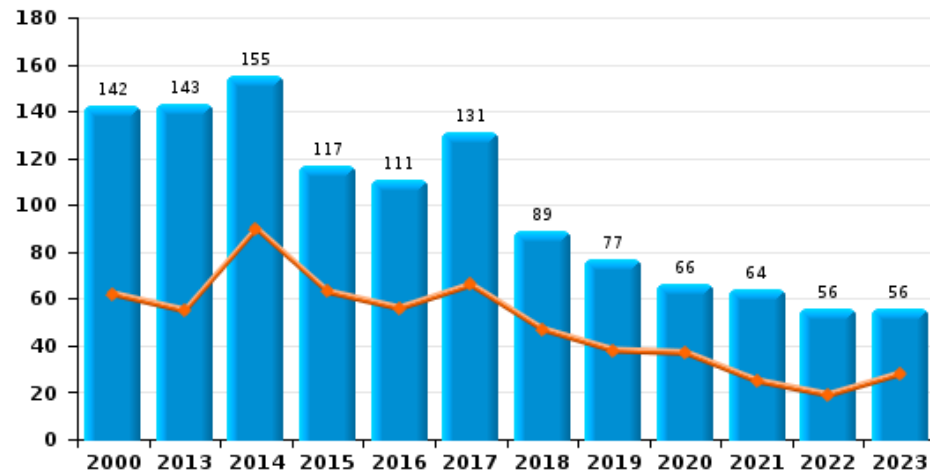
Woninginbraak



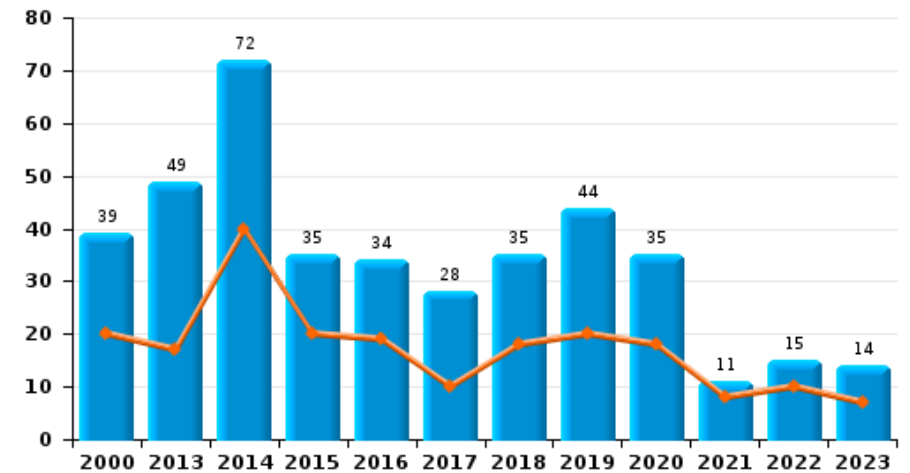
Inbraak in gebouw (totaal)



Inbraak in bedrijf of handelszaak





Inbraak in openbare of overheidsinstelling

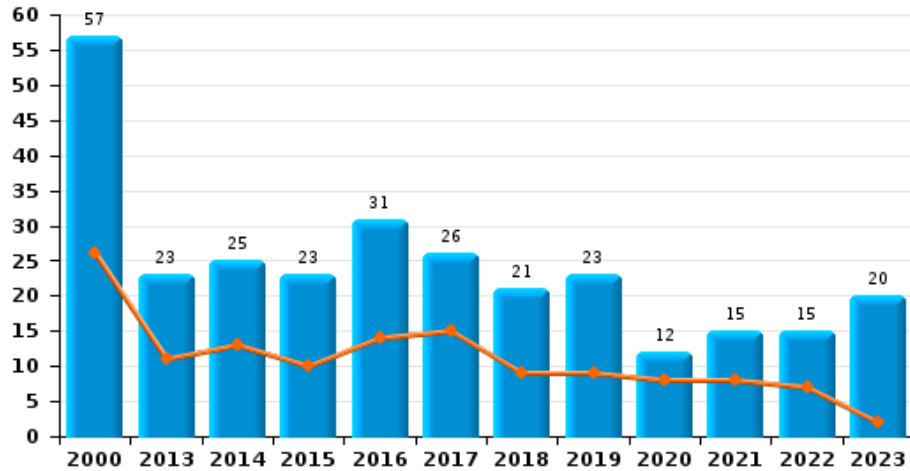




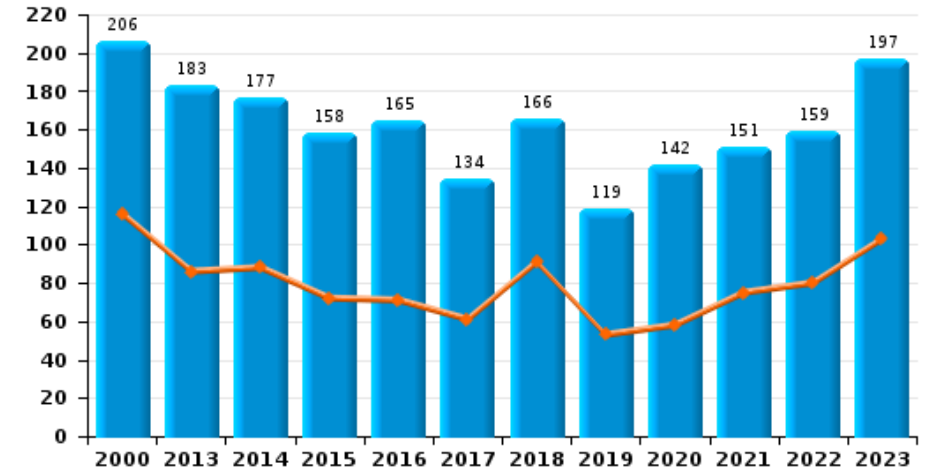
PZ ZENNEVALLEI

Jaar 
Semester 1 

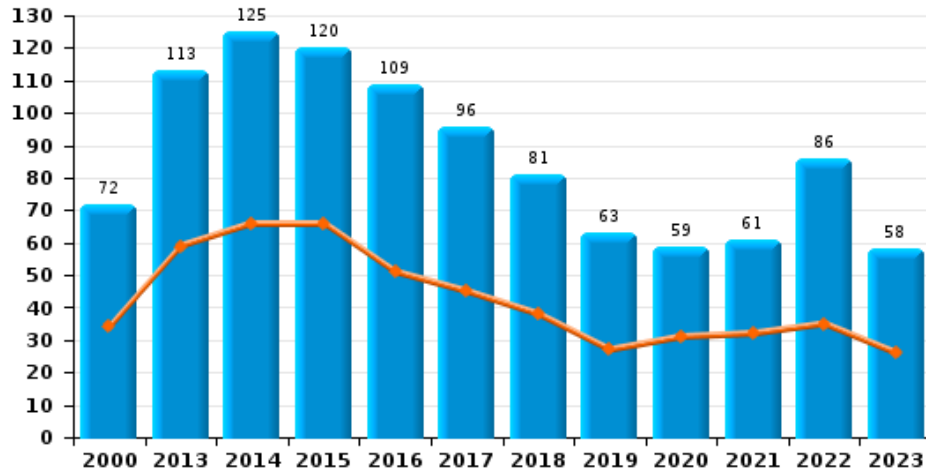
Diefstal gewapenderhand



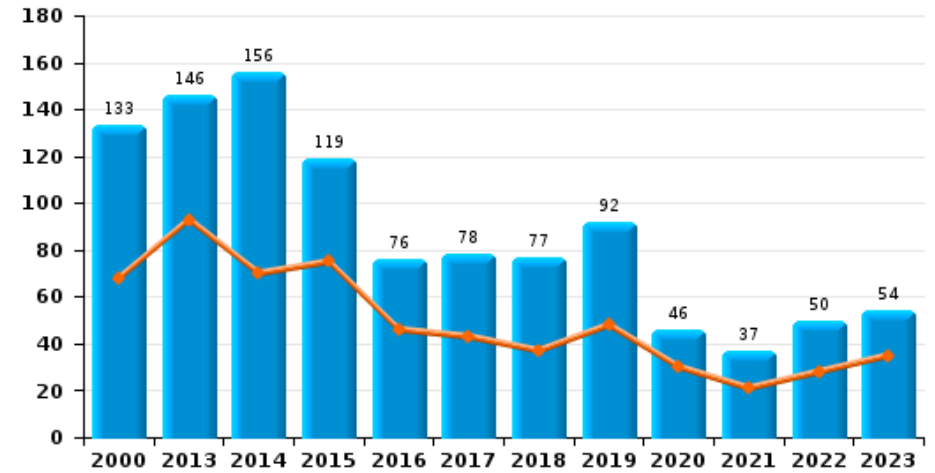
Winkeldiefstal



Diefstal met geweld zonder wapen





Zakkenrollerij

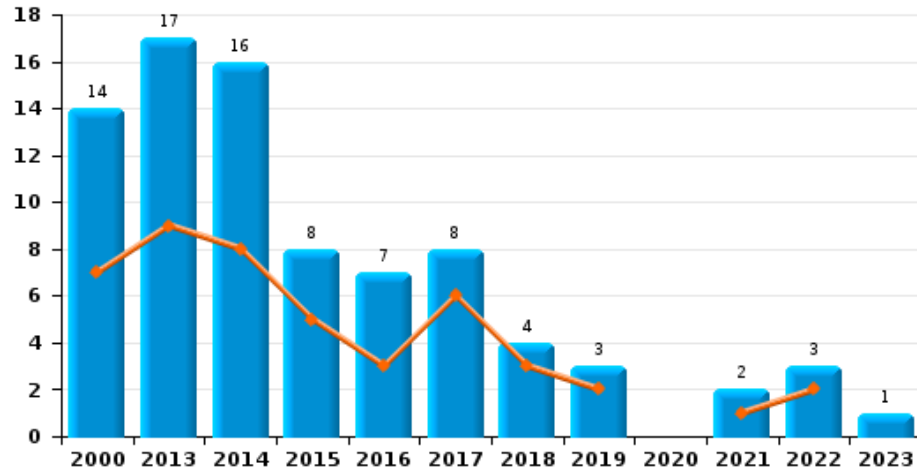




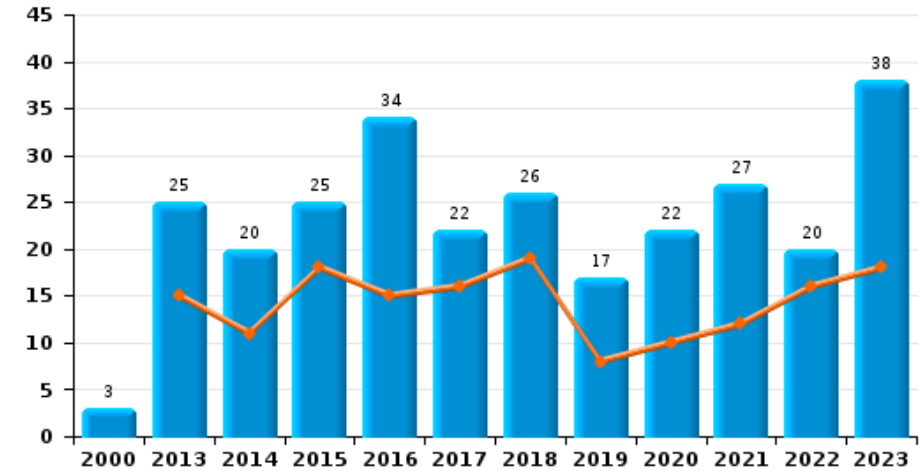
PZ ZENNEVALLEI

Jaar 
Semester 1 

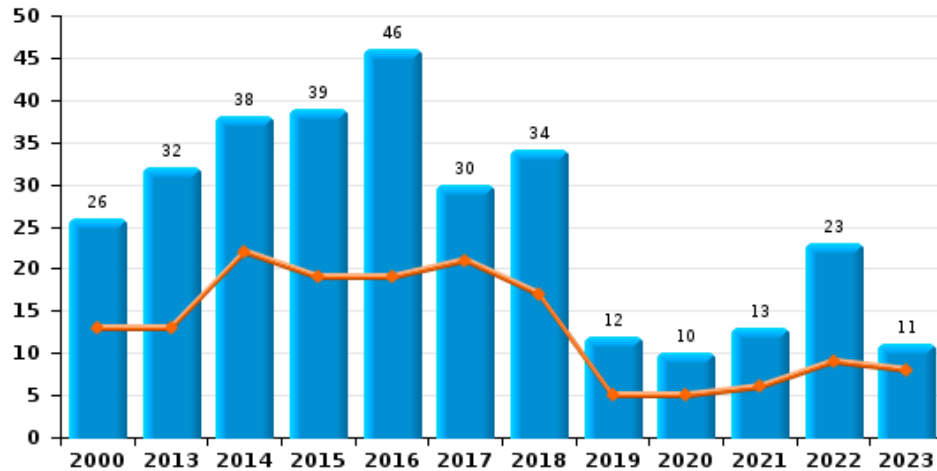
Handtasroof



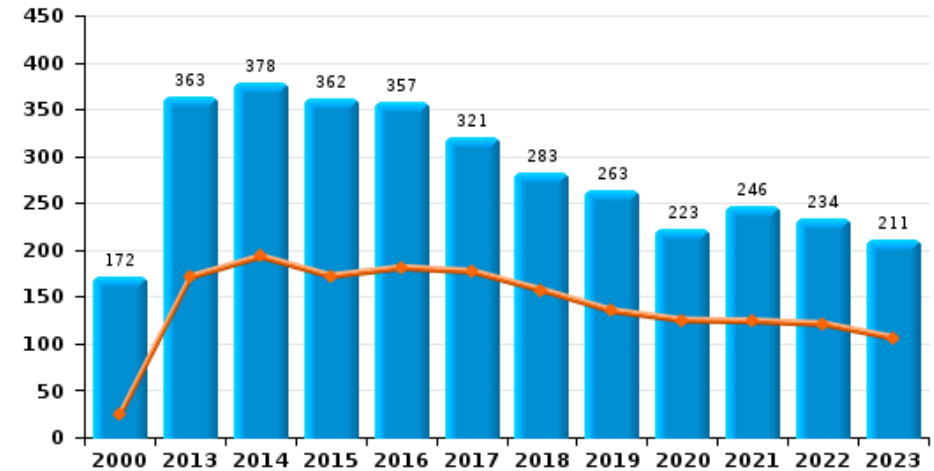
Graffiti



Grijpdiefstal



Beschadiging van auto





PZ ZENNEVALLEI

CF Diefstal vervoermiddel

		2000	2013	2014	2015	2016	2017	2018	2019	2020	2021	2022	2023
Autodiefstal	Sem 1	87	25	41	40	28	33	37	20	22	23	16	13
	Sem 2	82	28	28	53	40	37	32	25	13	30	8	19
Totaal		169	53	69	93	68	70	69	45	35	53	24	32
Motodiefstal	Sem 1	4	6	11	4	5	7	2	2	4	2	9	1
	Sem 2	3	9	13	6	4	4	3	4	5	6	6	4
Totaal		7	15	24	10	9	11	5	6	9	8	15	5
Carjacking	Sem 1	3	1	1	2	1	5	1		1	2	2	
	Sem 2	6	1	1	1							1	1
Totaal		9	2	2	3	1	5	1		1	2	3	1
Homejacking	Sem 1	3				2		1	1				
	Sem 2	1		2	2			2					
Totaal		4		2	2	2		3	1				
Garagediefstal	Sem 1	7	6	5	7	6	5	3	5	2	3	1	
	Sem 2	5	6	4	9	13	4	7	2	2	2	1	
Totaal		12	12	9	16	19	9	10	7	4	5	2	
Bromfietsdiefstal	Sem 1	28	5	17	9	10	1	6	10	6	3	12	9
	Sem 2	28	9	13	11	17	7	7	4	4	5	9	6
Totaal		56	14	30	20	27	8	13	14	10	8	21	15
Fietsdiefstal	Sem 1	65	78	100	124	116	129	105	101	83	106	86	82
	Sem 2	82	109	91	189	184	118	94	109	130	131	111	93
Totaal		147	187	191	313	300	247	199	210	213	237	197	175



CF Inbraak

		2000	2013	2014	2015	2016	2017	2018	2019	2020	2021	2022	2023
Woninginbraak	Sem 1	255	397	458	321	298	342	299	253	187	151	186	165
	Sem 2	274	454	346	365	417	317	295	284	218	249	188	232
	Totaal	529	851	804	686	715	659	594	537	405	400	374	397
Inbraak in bedrijf of handelszaak	Sem 1	62	55	90	63	56	66	47	38	37	25	19	28
	Sem 2	80	88	65	54	55	65	42	39	29	39	37	28
	Totaal	142	143	155	117	111	131	89	77	66	64	56	56
Inbraak in openbare of overheidsinstelling	Sem 1	20	17	40	20	19	10	18	20	18	8	10	7
	Sem 2	19	32	32	15	15	18	17	24	17	3	5	7
	Totaal	39	49	72	35	34	28	35	44	35	11	15	14
Ramkraak	Sem 1		1	1		1			2				1
	Sem 2				2			1					
	Totaal		1	1	2	1		1	2				1
Inbraak in gebouw (totaal)	Sem 1	337	469	587	402	373	418	364	311	242	184	215	200
	Sem 2	371	573	440	434	487	400	354	347	264	291	230	267
	Totaal	708	1.042	1.027	836	860	818	718	658	506	475	445	467



CF Diefstal andere

		2000	2013	2014	2015	2016	2017	2018	2019	2020	2021	2022	2023
Diefstal gewapenderhand	Sem 1	26	11	13	10	14	15	9	9	8	8	7	2
	Sem 2	31	12	12	13	17	11	12	14	4	7	8	18
	Totaal	57	23	25	23	31	26	21	23	12	15	15	20
Diefstal met geweld zonder wapen	Sem 1	34	59	66	66	51	45	38	27	31	32	35	26
	Sem 2	38	54	59	54	58	51	43	36	28	29	51	32
	Totaal	72	113	125	120	109	96	81	63	59	61	86	58
Diefstal uit of aan voertuig	Sem 1	196	242	284	251	181	239	208	183	158	142	163	154
	Sem 2	271	294	322	177	294	214	192	183	134	160	123	140
	Totaal	467	536	606	428	475	453	400	366	292	302	286	294
Sacjacking uit auto	Sem 1				3								
	Sem 2		5	1		1						1	
	Totaal		5	1		4						1	
Diefstal van wapens en explosieven	Sem 1	5	7	9	6	2	10	5	5	5	4	2	6
	Sem 2	9	7	11	15	3	3	8	4	6	6	1	10
	Totaal	14	14	20	21	5	13	13	9	11	10	3	16
Steaming	Sem 1		2	2	3	2	5				1	1	2
	Sem 2			2	2	4	1					3	1
	Totaal		2	4	5	6	6				1	4	3
Handtasroof	Sem 1	7	9	8	5	3	6	3	2		1	2	
	Sem 2	7	8	8	3	4	2	1	1		1	1	1
	Totaal	14	17	16	8	7	8	4	3		2	3	1
Grijpdiefstal	Sem 1	13	13	22	19	19	21	17	5	5	6	9	8
	Sem 2	13	19	16	20	27	9	17	7	5	7	14	3
	Totaal	26	32	38	39	46	30	34	12	10	13	23	11



Zakkenrollerij	Sem 1	68	93	70	75	46	43	37	48	30	21	28	35
	Sem 2	65	53	86	44	30	35	40	44	16	16	22	19
	Totaal	133	146	156	119	76	78	77	92	46	37	50	54
Winkeldiefstal	Sem 1	116	86	88	72	71	61	91	53	58	75	80	103
	Sem 2	90	97	89	86	94	73	75	66	84	76	79	94
	Totaal	206	183	177	158	165	134	166	119	142	151	159	197
Diefstal met list	Sem 1	33	41	41	36	35	43	28	29	22	63	81	90
	Sem 2	41	56	31	31	48	37	37	27	31	61	67	68
	Totaal	74	97	72	67	83	80	65	56	53	124	148	158
Metaaldiefstal	Sem 1	4	20	10	5	5	5	2	8	5	2	3	4
	Sem 2	1	23	7	5	5	9	6	5	7	2	11	3
	Totaal	5	43	17	10	10	14	8	13	12	4	14	7
Werfdiefstal	Sem 1	5	21	17	10	12	13	14	12	18	10	12	5
	Sem 2	10	19	7	20	9	14	12	16	12	13	14	2
	Totaal	15	40	24	30	21	27	26	28	30	23	26	7
Home-invasie	Sem 1				1		2		1	2	2	1	
	Sem 2			1	1	2		4	7	1		2	6
	Totaal			1	2	2	2	4	8	3	2	3	6
Dierendiefstal	Sem 1		4	6	1		4	4		2	2	7	1
	Sem 2		9	5	3	3		3			4	2	2
	Totaal		13	11	4	3	4	7		2	6	9	3
Ladingdiefstal	Sem 1		16	14	23	12	7	3	5	3	3	4	5
	Sem 2		24	18	14	31	8	6	5	6	2	5	5
	Totaal		40	32	37	43	15	9	10	9	5	9	10



ICT-criminaliteit

		2000	2013	2014	2015	2016	2017	2018	2019	2020	2021	2022	2023
Betaalkaartfraude	Sem 1	3	35	52	19	38	45	18	36	36	23	26	23
	Sem 2	3	39	44	26	43	25	34	35	36	24	24	14
	Totaal	6	74	96	45	81	70	52	71	72	47	50	37
Phishing	Sem 1		1	1		1	3	6	9	93	92	77	50
	Sem 2		3		1			5	37	121	100	45	61
	Totaal		4	1	1	1	3	11	46	214	192	122	111
Ransomware	Sem 1						2	1	2		3	1	1
	Sem 2						3	2	1			2	4
	Totaal						5	3	3		3	3	5
Shouldersurfing	Sem 1		5	17	2	3	9	2	8	4	1		1
	Sem 2		3	6	3	2	4	5	5	2			1
	Totaal		8	23	5	5	13	7	13	6	1		2
Skimming	Sem 1		4	1	2	6		2	1	1			1
	Sem 2				3	7		1					
	Totaal		4	1	5	13		3	1	1			1



CF Andere

		2000	2013	2014	2015	2016	2017	2018	2019	2020	2021	2022	2023
Geweld tegen beroepen van algemeen belang	Sem 1	4	9	8	5	5	8	10	9	10	8	3	7
	Sem 2	6	11	6	8	5	6	6	6	7	7	8	1
	Totaal	10	20	14	13	10	14	16	15	17	15	11	8
Groepsverkrachting	Sem 1						1			1			
	Sem 2		1	1	1	2	1		1	1			
	Totaal		1	1	1	2	2		1	2			
Graffiti	Sem 1		15	11	18	15	16	19	8	10	12	16	18
	Sem 2	3	10	9	7	19	6	7	9	12	15	4	20
	Totaal	3	25	20	25	34	22	26	17	22	27	20	38
Beschadiging van auto	Sem 1	24	171	193	172	181	177	157	135	125	124	121	106
	Sem 2	148	192	185	190	176	144	126	128	98	122	113	105
	Totaal	172	363	378	362	357	321	283	263	223	246	234	211
Steekpartij	Sem 1		1	2	1	2	4	3	1	3	5	2	1
	Sem 2	2	2	1	2	2	3	3	1		1	1	
	Totaal	2	3	3	3	4	7	6	2	3	6	3	1



FE Intrafamiliaal geweld (IFG)

		2000	2013	2014	2015	2016	2017	2018	2019	2020	2021	2022	2023
IFG: fysiek, binnen het koppel	Sem 1	29	64	47	58	48	54	52	55	41	48	44	67
	Sem 2	40	69	61	72	47	63	69	58	56	45	69	72
Totaal		69	133	108	130	95	117	121	113	97	93	113	139
IFG: fysiek, tegen afstammelingen	Sem 1	1	12	9	7	11	14	8	14	4	7	13	13
	Sem 2	3	12	4	9	7	10	10	9	9	7	14	14
Totaal		4	24	13	16	18	24	18	23	13	14	27	27
IFG: fysiek, tegen andere leden	Sem 1	34	12	11	11	8	6	10	12	10	10	14	14
	Sem 2	28	18	7	17	8	5	11	11	4	8	17	8
Totaal		62	30	18	28	16	11	21	23	14	18	31	22
IFG: seksueel, binnen het koppel	Sem 1								1	1			2
	Sem 2			1	1				1	2	1	4	
Totaal				1	1				2	3	1	4	2
IFG: seksueel, tegen afstammelingen	Sem 1	7	1	1	4	2	2	2		6		4	1
	Sem 2	3			3	2	1	2	2	1	4		1
Totaal		10	1	1	7	4	3	4	2	7	4	4	2
IFG: seksueel, tegen andere leden	Sem 1									1			
	Sem 2								1				
Totaal									1	1			
IFG: psychisch, binnen het koppel	Sem 1	48	49	39	30	46	36	53	53	50	31	42	32
	Sem 2	46	41	44	40	37	29	65	43	35	35	62	32
Totaal		94	90	83	70	83	65	118	96	85	66	104	64
IFG: psychisch, tegen afstammelingen	Sem 1					1	1	1	4	4	3		5
	Sem 2		1	1	1	1		3	2	2		5	9
Totaal			1	1	1	2	1	4	6	6	3	5	14



IFG: psychisch, tegen andere leden	Sem 1	
	Sem 2	
Totaal		

3	1	1	3	1	1	1	2	1	1	9
3		2	1		4	2	4	3	1	3
6	1	3	4	1	5	3	6	4	2	12

IFG: economisch, binnen het koppel	Sem 1	1
	Sem 2	
Totaal		1

2	3	1	3	1		3	6	4	2	3
2	6	1	2	1	3	10	4	4	3	
4	9	2	5	2	3	13	10	8	5	3

IFG: economisch, tegen afstammelingen	Sem 1	3
	Sem 2	3
Totaal		6

					1					
					1					

IFG: economisch, tegen andere leden	Sem 1	38
	Sem 2	61
Totaal		99

13	9	10	11	6	7	7	9	6	8	9
18	9	6	6	12	9	8	9	2	7	4
31	18	16	17	18	16	15	18	8	15	13



FE Hormonen en doping

		2000	2013	2014	2015	2016	2017	2018	2019	2020	2021	2022	2023
Humane doping	Sem 1			2	2	2	4	1	1	1	2		
	Sem 2	1	1	1	1	1	1	3	1	1	1		2
	Totaal	1	1	3	3	3	5	4	2	2	3		2
Illegale vetmesting	Sem 1			1							1		
	Sem 2		1	1							2		1
	Totaal		1	2							3		1



FE Drugs

		2000	2013	2014	2015	2016	2017	2018	2019	2020	2021	2022	2023
Verkoop van cocaïne	Sem 1		5	2	3	1			1	6	2	3	9
	Sem 2		2	1	3	3		2	1	3	3	4	1
Totaal			7	3	6	4		2	2	9	5	7	10
Import-export van cocaïne	Sem 1		1		1							1	
	Sem 2		1										
Totaal			2		1							1	
Productie van synthetische drugs	Sem 1							1			1		1
	Sem 2				2								
Totaal					2			1			1		1
Import-export van synthetische drugs	Sem 1		1	1	1								
	Sem 2			1							1		
Totaal			1	2	1						1		
Verkoop van synthetische drugs	Sem 1	2	4	6	3	4	2	5	6	5		2	2
	Sem 2	2	1	4	4	4	3		2	2	1	1	2
Totaal		4	5	10	7	8	5	5	8	7	1	3	4
Productie van cannabis (teelt)	Sem 1				1		4	1	3	2	1	3	
	Sem 2		2	1		4	2	8	2	2	5	2	1
Totaal			2	1		5	2	12	3	5	7	3	4
Import-export van cannabis in grote hoeve.	Sem 1		1	1									
	Sem 2												
Totaal			1	1									
Verkoop van cannabis in grote hoeveelheid	Sem 1		2		3					1	1	1	1
	Sem 2							1				1	1
Totaal			2		3			1		1	1	2	2
Import-export van heroïne	Sem 1												1
	Sem 2				1								
Totaal					1								1



Verkoop-handel van heroïne	Sem 2			1									
	Totaal			1									



FE Wapenzwendel

		2000	2013	2014	2015	2016	2017	2018	2019	2020	2021	2022	2023
Handel en productie van vuurwapen	Sem 1				3	1	1	1	1	1	3		
	Sem 2		1	1	1	1		1		1			
Totaal			1	1	4	2	1	2	1	2	3		
Handel en productie van niet-vuurwapen	Sem 1												1
	Sem 2		1			2							
Totaal			1			2							1



FE Mensenhandel

		2000	2013	2014	2015	2016	2017	2018	2019	2020	2021	2022	2023
Mensenhandel - economische uitbuiting	Sem 1	5		1				1		1	1	3	
	Sem 2	10	2				1				3		1
Totaal		15	2	1			1	1		1	4	3	1
Mensenhandel - seksuele uitbuiting	Sem 1		1	1					1	1	3	1	
	Sem 2	1						1		2			2
Totaal		1	1	1				1	1	3	3	1	2



FE Geweld in de publieke ruimte

		2000	2013	2014	2015	2016	2017	2018	2019	2020	2021	2022	2023
Fysiek geweld (openbaar vervoer)	Sem 1	6	5	12	5	4	10	10	6	5	4	4	7
	Sem 2	3	9	6	6	4	9	4	5	2	11	4	8
Totaal		9	14	18	11	8	19	14	11	7	15	8	15
Fysiek geweld (openbare weg)	Sem 1	68	80	62	59	63	53	81	79	45	58	61	57
	Sem 2	52	83	66	66	55	53	69	58	44	57	62	40
Totaal		120	163	128	125	118	106	150	137	89	115	123	97
Fysiek geweld (andere openbare plaats)	Sem 1	3	4	5	4		5		7	6	4	8	4
	Sem 2	6	3	4	9	4	1	3	2	3	1	6	3
Totaal		9	7	9	13	4	6	3	9	9	5	14	7
Fysiek geweld (publiek toegankelijke plaats)	Sem 1	34	26	38	27	16	20	26	23	26	18	26	20
	Sem 2	29	20	24	33	18	16	26	29	17	24	24	16
Totaal		63	46	62	60	34	36	52	52	43	42	50	36
Seksueel geweld (openbaar vervoer)	Sem 1		10	1		1	1		1	2	1	1	1
	Sem 2			1			1	1		2	2	2	1
Totaal			10	2		1	2	1	1	4	3	3	2
Seksueel geweld (openbare weg)	Sem 1	5	8	8	5	8	6	4	5	7	2	5	5
	Sem 2	2	4	8	4	10	6	1	2	3	3	12	1
Totaal		7	12	16	9	18	12	5	7	10	5	17	6
Seksueel geweld (andere openbare plaats)	Sem 1	1		2				1	2	2		5	3
	Sem 2	3	2	2	2	1	2	1	3	2	1	1	
Totaal		4	2	4	2	1	2	2	5	4	1	6	3
Seksueel geweld (publiek toegankelijke plaats)	Sem 1	2	2	3	1	4	3	7	2	3	1	4	3
	Sem 2		4		3	5	4	5	7	2	5	11	2
Totaal		2	6	3	4	9	7	12	9	5	6	15	5



Psychisch geweld (openbaar vervoer)	Sem 1	1	5	8	3	5	8	9	3	4	7	4	7
	Sem 2	4	5	5	6	4	5	4	5	4	1	3	9
	Totaal	5	10	13	9	9	13	13	8	8	8	7	16
Psychisch geweld (openbare weg)	Sem 1	54	46	38	31	47	39	48	59	29	31	46	58
	Sem 2	43	61	45	36	42	51	41	45	37	35	48	41
	Totaal	97	107	83	67	89	90	89	104	66	66	94	99
Psychisch geweld (andere openbare plaats)	Sem 1	11	6	7	4	5	4	6	2	5	4	7	3
	Sem 2	5	4	8	14	8	4	7	2	5	1	5	2
	Totaal	16	10	15	18	13	8	13	4	10	5	12	5
Psychisch geweld (publiek toegankelijke plaats)	Sem 1	37	25	14	19	26	20	27	19	12	13	14	19
	Sem 2	30	17	15	22	18	35	18	13	18	13	17	18
	Totaal	67	42	29	41	44	55	45	32	30	26	31	37
Diefstal gewapenderhand (openbaar vervoer)	Sem 1				1		1						
	Sem 2	3										1	2
	Totaal	3			1		1					1	2
Diefstal gewapenderhand (openbare weg)	Sem 1	6	3	5	3	4	7	2	5	4	3	2	2
	Sem 2	9	4	3	4	4	6	1	5	1	1	1	4
	Totaal	15	7	8	7	8	13	3	10	5	4	3	6
Diefstal gewapenderhand (andere openbare plaats)	Sem 1	2		1	1				1				
	Sem 2			1		2							
	Totaal	2		2	1	2			1				
Diefstal gewapenderhand (publiek toegank. plaats)	Sem 1	5	3	5	3	8	2	4	2	2	1	3	
	Sem 2	7	5	4	4	6	4	5	3	2	5	4	6
	Totaal	12	8	9	7	14	6	9	5	4	6	7	6
Diefstal geweld zonder wapen (openbaar vervoer)	Sem 1	5	6	2	6	4	3			3	2		3
	Sem 2		3	4	5	5	3	1	1		3	3	1
	Totaal	5	9	6	11	9	6	1	1	3	5	3	4



Diefstal geweld zonder wapen (openbare weg)	Sem 1	15
	Sem 2	20
Totaal		35
Diefstal geweld zonder wapen (and. openb. plaats)	Sem 1	1
	Sem 2	1
Totaal		2
Diefstal geweld zonder wapen (pub. toegank. pl.)	Sem 1	4
	Sem 2	7
Totaal		11

27	38	32	24	27	13	5	6	8	11	4
27	22	31	26	11	20	9	1	9	12	10
54	60	63	50	38	33	14	7	17	23	14
1	4	3		1	1	2			3	1
	6	2	2		2		1		3	2
1	10	5	2	1	3	2	1		6	3
7	7	8	10	3	5	7	5	3	7	2
8	11	6	12	18	4	6	6	4	9	5
15	18	14	22	21	9	13	11	7	16	7



FE Andere

		2000	2013	2014	2015	2016	2017	2018	2019	2020	2021	2022	2023
Nepagenten	Sem 1		5	1	6	1	3	3	2	3	1	2	1
	Sem 2		6	1	3	3	4	4	2		2	1	
Totaal			11	2	9	4	7	7	4	3	3	3	1
Terrorisme, extremisme en radicalisme	Sem 1		1	1			3				1		1
	Sem 2		1		1			1		2		3	
Totaal			2	1	1		3	1		2	1	3	1
Cyberbelaging	Sem 1	12	23	25	18	57	56	54	30	36	42	32	34
	Sem 2	22	29	21	36	53	45	47	44	49	30	34	22
Totaal		34	52	46	54	110	101	101	74	85	72	66	56
Identiteitsfraude	Sem 1	13	21	25	30	51	39	62	71	75	103	124	127
	Sem 2	14	26	32	38	32	47	56	67	119	126	95	97
Totaal		27	47	57	68	83	86	118	138	194	229	219	224



PZ ZENNEVALLEI

2022

CF Diefstal vervoermiddel

	Jan	Feb	Maa	Apr	Mei	Jun	Jul	Aug	Sep	Okt	Nov	Dec	Totaal
Autodiefstal	2	6		4	2	2	2	3		2	1		24
Motodiefstal		1	1		3	4	1		1	2		2	15
Carjacking		1			1		1						3
Garagediefstal						1						1	2
Bromfietsdiefstal	1	1		4	2	4	3	2		1	2	1	21
Fietsdiefstal	11	6	15	17	18	19	26	7	28	24	15	11	197

CF Inbraak

	Jan	Feb	Maa	Apr	Mei	Jun	Jul	Aug	Sep	Okt	Nov	Dec	Totaal
Woninginbraak	29	42	32	22	29	32	22	19	19	35	41	52	374
Inbraak in bedrijf of handelszaak	4	1	2	2	7	3	4	6	5	9	4	9	56
Inbraak in openbare of overheidsinstelling	1	1	1	3	3	1		1	1	3			15
Inbraak in gebouw (totaal)	34	44	35	27	39	36	26	26	25	47	45	61	445



CF Diefstal andere

	Jan	Feb	Maa	Apr	Mei	Jun	Jul	Aug	Sep	Okt	Nov	Dec	Totaal
Diefstal gewapenderhand	1	1		2	1	2	3		4		1		15
Diefstal met geweld zonder wapen	3	8	2	9	8	5	8	7	8	15	6	7	86
Diefstal uit of aan voertuig	32	18	34	19	22	38	24	21	18	31	9	20	286
Sacjacking uit auto												1	1
Diefstal van wapens en explosieven	1					1						1	3
Steaming		1							1		1	1	4
Handtasroof				1	1						1		3
Grijpdiefstal	1	1		1	4	2	4	3	1	2	2	2	23
Zakkenrollerij	2	3	8	5	7	3	4	3	3	3	6	3	50
Winkeldiefstal	8	15	17	10	15	15	7	12	16	12	14	18	159
Diefstal met list	8	13	19	16	15	10	6	11	14	10	12	14	148
Metaaldiefstal	1					2	3	4	1	1	2		14
Werfdiefstal	2	4	2			4	2	2	5	1	3	1	26
Home-invasie				1			1				1		3
Dierendiefstal		1	1	3	1	1				1	1		9
Ladingdiefstal	2		1			1	3	1				1	9

ICT-criminaliteit

	Jan	Feb	Maa	Apr	Mei	Jun	Jul	Aug	Sep	Okt	Nov	Dec	Totaal
Betaalkaartfraude	6	5	6	2	3	4	2	4	7	4	6	1	50
Phishing	14	13	20	9	12	9	7	6	7	4	11	10	122
Ransomware						1					2		3

CF Andere

	Jan	Feb	Maa	Apr	Mei	Jun	Jul	Aug	Sep	Okt	Nov	Dec	Totaal
Geweld tegen beroepen van algemeen belang			1	1	1		3	1		1	2	1	11
Graffiti	2	6	1		4	3				2		2	20
Beschadiging van auto	23	15	26	24	22	11	20	26	16	18	19	14	234
Steekpartij			1	1								1	3



FE Intrafamiliaal geweld (IFG)

	Jan	Feb	Maa	Apr	Mei	Jun	Jul	Aug	Sep	Okt	Nov	Dec	Totaal
IFG: fysiek, binnen het koppel	6	7	7	5	7	12	9	11	12	12	10	15	113
IFG: fysiek, tegen afstammelingen	3		2	1	5	2	1	4	3		5	1	27
IFG: fysiek, tegen andere leden	3	2	1	1	3	4	1	2	3	5	4	2	31
IFG: seksueel, binnen het koppel								1		1	1	1	4
IFG: seksueel, tegen afstammelingen	1		1		2								4
IFG: psychisch, binnen het koppel	6	12	5	5	5	9	8	6	11	16	10	11	104
IFG: psychisch, tegen afstammelingen							2	1	1		1		5
IFG: psychisch, tegen andere leden						1					1		2
IFG: economisch, binnen het koppel		1		1			1	2					5
IFG: economisch, tegen andere leden		1	3	2		2	1			2	3	1	15

FE Drugs

	Jan	Feb	Maa	Mei	Sep	Okt	Nov	Totaal
Verkoop van cocaïne	2			1	1	1	2	7
Import-export van cocaïne	1							1
Verkoop van synthetische drugs	1		1			1		3
Productie van cannabis (teelt)			1		1	1		3
Verkoop van cannabis in grote hoeveelheid		1				1		2

FE Mensenhandel

	Jan	Apr	Mei	Jun	Totaal
Mensenhandel - economische uitbuiting		1	1	1	3
Mensenhandel - seksuele uitbuiting	1				1



FE Geweld in de publieke ruimte

	Jan	Feb	Maa	Apr	Mei	Jun	Jul	Aug	Sep	Okt	Nov	Dec	Totaal
Fysiek geweld (openbaar vervoer)	2	1			1		1			3			8
Fysiek geweld (openbare weg)	5	13	11	6	8	18	13	9	11	10	8	11	123
Fysiek geweld (andere openbare plaats)		2	2	3	1			2	1	1	2		14
Fysiek geweld (publiek toegankelijke plaats)	7	3	3	3	5	5	5	9	4	3	2	1	50
Seksueel geweld (openbaar vervoer)						1			1		1		3
Seksueel geweld (openbare weg)	1		1		2	1		3	6	2		1	17
Seksueel geweld (andere openbare plaats)					5				1				6
Seksueel geweld (publiek toegankelijke plaats)		1			3		1	2	1	2	3	2	15
Psychisch geweld (openbaar vervoer)	1		2	1					1	1	1		7
Psychisch geweld (openbare weg)	8	9	6	3	11	9	7	8	4	14	6	9	94
Psychisch geweld (andere openbare plaats)		2	1	2	1	1	1	1		1	1	1	12
Psychisch geweld (publiek toegankelijke plaats)	2	2	1	3	1	5	8	2	4	1	2		31
Diefstal gewapenderhand (openbaar vervoer)							1						1
Diefstal gewapenderhand (openbare weg)		1			1		1						3
Diefstal gewapenderhand (publiek toegank. plaats)	1			1		1			4				7
Diefstal geweld zonder wapen (openbaar vervoer)									1	1	1		3
Diefstal geweld zonder wapen (openbare weg)	1	3	2	1	3	1	2	2	1	4		3	23
Diefstal geweld zonder wapen (and. openb. plaats)	1	1		1			2		1				6
Diefstal geweld zonder wapen (pub. toegank. pl.)		1		1	4	1	4	1	1	2	1		16

FE Andere

	Jan	Feb	Maa	Apr	Mei	Jun	Jul	Aug	Sep	Okt	Nov	Dec	Totaal
Nepagenten		1				1		1					3
Terrorisme, extremisme en radicalisme									2		1		3
Cyberbelaging	5	6	2	7	8	4	5	3	12	1	9	4	66
Identiteitsfraude	23	21	26	23	14	17	12	8	19	19	20	17	219



2023

CF Diefstal vervoermiddel

	Jan	Feb	Maa	Apr	Mei	Jun	Jul	Aug	Sep	Okt	Nov	Dec	Totaal
Autodiefstal	4		2	2	3	2	3	3	1	6	5	1	32
Motodiefstal					1		1	1	1		1		5
Carjacking								1					1
Bromfietsdiefstal	1	1	1	5	1		2	1	2	1			15
Fietsdiefstal	9	13	6	14	22	18	14	20	16	18	17	8	175

CF Inbraak

	Jan	Feb	Maa	Apr	Mei	Jun	Jul	Aug	Sep	Okt	Nov	Dec	Totaal
Woninginbraak	43	37	22	17	27	19	21	33	24	49	50	55	397
Inbraak in bedrijf of handelszaak	16	4	1	4	2	1	2	4	7	4	6	5	56
Inbraak in openbare of overheidsinstelling	3	1	1		1	1		1	1	2	3		14
Ramkraak					1								1
Inbraak in gebouw (totaal)	62	42	24	21	30	21	23	38	32	55	59	60	467



CF Diefstal andere

	Jan	Feb	Maa	Apr	Mei	Jun	Jul	Aug	Sep	Okt	Nov	Dec	Totaal
Diefstal gewapenderhand				1		1	3	3	1	7	1	3	20
Diefstal met geweld zonder wapen	5	2	7	5		7	3	5	8	6	6	4	58
Diefstal uit of aan voertuig	21	19	33	18	37	26	31	20	23	22	27	17	294
Diefstal van wapens en explosieven	2	2			1	1	1	1	2	2	3	1	16
Steaming	1			1								1	3
Handtasroof									1				1
Grijpdiefstal		1	2	2		3			2			1	11
Zakkenrollerij	2	4	13	4	7	5	4	3	2	4	2	4	54
Winkeldiefstal	28	17	10	21	16	11	8	9	15	15	21	26	197
Diefstal met list	14	17	13	21	13	12	5	3	14	17	17	12	158
Metaaldiefstal	2		1		1		1			1	1		7
Werfdiefstal	1		2	1	1				1		1		7
Home-invasie									1	3	1	1	6
Dierendiefstal						1					1	1	3
Ladingdiefstal	2	1		2			1		2	2			10

ICT-criminaliteit

	Jan	Feb	Maa	Apr	Mei	Jun	Jul	Aug	Sep	Okt	Nov	Dec	Totaal
Betaalkaartfraude	6	6	4		3	4	5	2	2	2	2	1	37
Phishing	5	8	11	14	8	4	5	9	14	12	13	8	111
Ransomware					1			1	1		2		5
Shouldersurfing		1							1				2
Skimming					1								1

CF Andere

	Jan	Feb	Maa	Apr	Mei	Jun	Jul	Aug	Sep	Okt	Nov	Dec	Totaal
Geweld tegen beroepen van algemeen belang	1	1		3	1	1						1	8
Graffiti	2	1	1	4	9	1	5	3	5	2	4	1	38
Beschadiging van auto	18	19	18	12	25	14	9	21	23	19	15	18	211
Steekpartij			1										1



FE Intrafamiliaal geweld (IFG)

	Jan	Feb	Maa	Apr	Mei	Jun	Jul	Aug	Sep	Okt	Nov	Dec	Totaal
IFG: fysiek, binnen het koppel	12	10	5	15	10	15	11	10	12	16	11	12	139
IFG: fysiek, tegen afstammelingen	1	4	2	3		3	1		4	6	1	2	27
IFG: fysiek, tegen andere leden	2	2		4	3	3		1	2	3	2		22
IFG: seksueel, binnen het koppel	1				1								2
IFG: seksueel, tegen afstammelingen	1									1			2
IFG: psychisch, binnen het koppel	7	7	5	3	6	4	9	3	4	6	7	3	64
IFG: psychisch, tegen afstammelingen		1	1	2		1	1	1	1	3		3	14
IFG: psychisch, tegen andere leden		1	2	2	1	3			2	1			12
IFG: economisch, binnen het koppel		2		1									3
IFG: economisch, tegen andere leden	3	1		2	1	2	1		1		2		13

FE Hormonen en doping

	Jul	Aug	Totaal
Humane doping	1	1	2
Illegale vetmesting	1		1

FE Drugs

	Jan	Feb	Maa	Apr	Mei	Jun	Sep	Okt	Dec	Totaal
Verkoop van cocaïne	3	1	4		1				1	10
Productie van synthetische drugs				1						1
Verkoop van synthetische drugs				1	1		2			4
Productie van cannabis (teelt)	1		1	1				1		4
Verkoop van cannabis in grote hoeveelheid						1			1	2
Import-export van heroïne	1									1

FE Wapenzwendel

	Jan	Totaal
Handel en productie van niet-vuurwapen	1	1



FE Mensenhandel

	Jul	Okt	Totaal
Mensenhandel - economische uitbuiting		1	1
Mensenhandel - seksuele uitbuiting	1	1	2

FE Geweld in de publieke ruimte

	Jan	Feb	Maa	Apr	Mei	Jun	Jul	Aug	Sep	Okt	Nov	Dec	Totaal
Fysiek geweld (openbaar vervoer)		1		1	1	4		2	2	1	2	1	15
Fysiek geweld (openbare weg)	13	6	9	10	5	14	3	13	9	7	7	1	97
Fysiek geweld (andere openbare plaats)			1	3			2			1			7
Fysiek geweld (publiek toegankelijke plaats)	3	1	2	6	3	5	3	5	2	2	3	1	36
Seksueel geweld (openbaar vervoer)		1							1				2
Seksueel geweld (openbare weg)		1		1	1	2		1					6
Seksueel geweld (andere openbare plaats)				2		1							3
Seksueel geweld (publiek toegankelijke plaats)			1	1	1				1			1	5
Psychisch geweld (openbaar vervoer)	1		2	1		3			3	1	4	1	16
Psychisch geweld (openbare weg)	5	8	9	4	17	15	3	12	5	9	7	5	99
Psychisch geweld (andere openbare plaats)				3				2					5
Psychisch geweld (publiek toegankelijke plaats)	5		2	5	3	4	3	3	4	2	3	3	37
Diefstal gewapenderhand (openbaar vervoer)							1					1	2
Diefstal gewapenderhand (openbare weg)				1		1		1		3			6
Diefstal gewapenderhand (publiek toegank. plaats)							2	2		1		1	6
Diefstal geweld zonder wapen (openbaar vervoer)	2		1									1	4
Diefstal geweld zonder wapen (openbare weg)			2	1		1	3	3		2	1	1	14
Diefstal geweld zonder wapen (and. openb. plaats)				1					2				3
Diefstal geweld zonder wapen (pub. toegank. pl.)			1	1					3	1	1		7

FE Andere

	Jan	Feb	Maa	Apr	Mei	Jun	Jul	Aug	Sep	Okt	Nov	Dec	Totaal
Nepagenten			1										1
Terrorisme, extremisme en radicalisme	1												1
Cyberbelaging	8	5	3	5	7	6	3	4	3	4	6	2	56
Identiteitsfraude	29	27	15	15	19	22	15	11	20	18	17	16	224



POLITIËLE CRIMINALITEITSSTATISTIEKEN

PLEEGPLAATS: POLITIEZONE

PZ ZENNEVALLEI

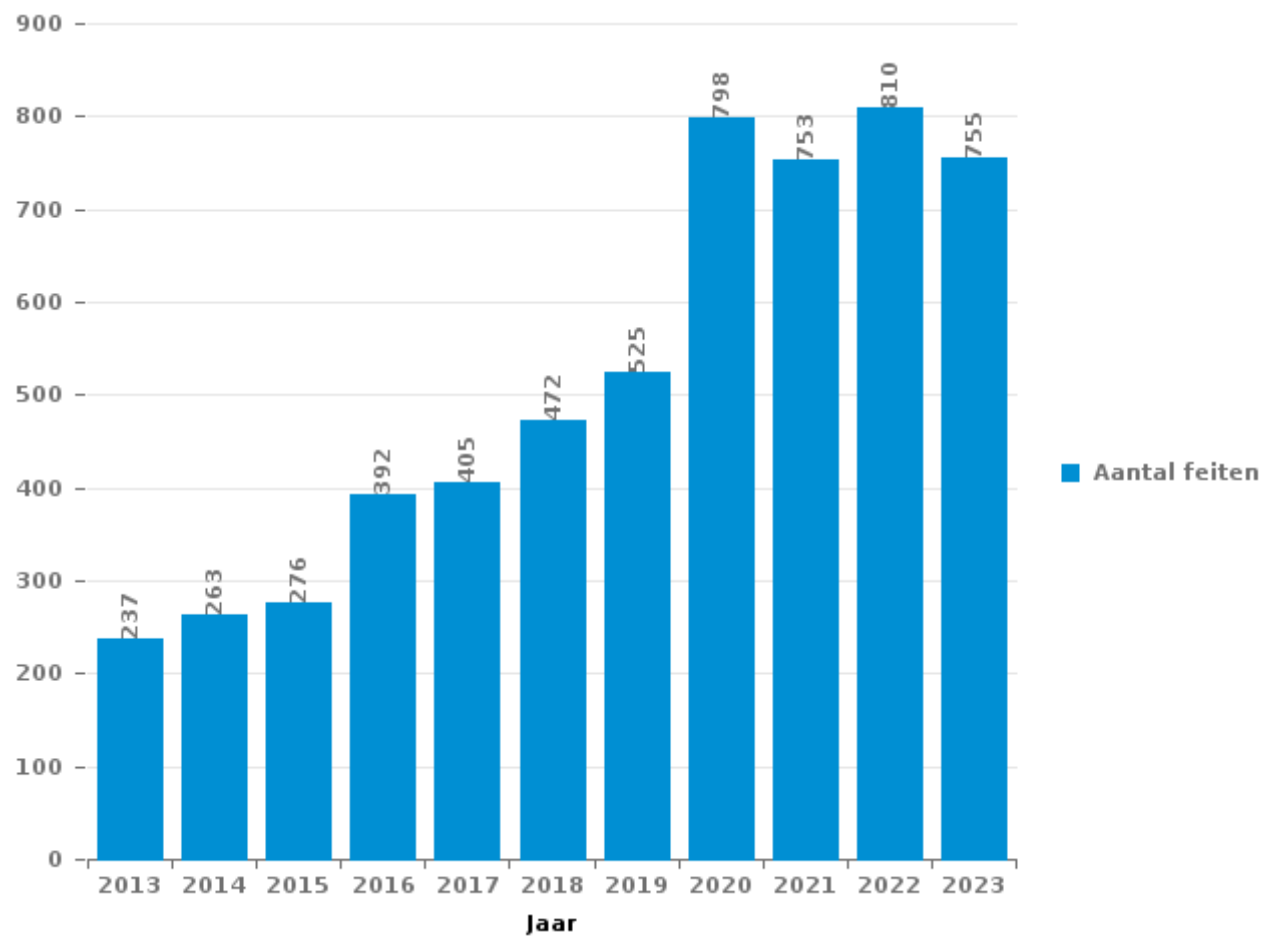
DEEL III : ICT



PZ ZENNEVALLEI

Totaal aantal misdrijven met een ICT/online element sinds 2013

(deze cijfers kunnen een onderschatting zijn, dit afhankelijk van vattingspraktijken en technische beperkingen)





ICT/online-crime in strikte zin

Inbreuken (exhaustief)

	2013	2014	2015	2016	2017	2018	2019	2020	2021	2022	2023
Informaticacriminaliteit: Hacking:	5	7	9	27	26	40	50	29	41	31	36
Informaticacriminaliteit: Informaticabedrog:	101	124	76	118	103	120	204	420	395	415	381
Informaticacriminaliteit: Sabotage:	5	1		1	4	1				2	1
Informaticacriminaliteit: Valsheid in informatica:	3	2	4	6	1	3	27	217	163	136	97
Misd. tegen andere morele waarden en gevoelens: Schenden van communicatie door particulier:			5	1	1		1	1		2	
Misd. tegen gezag van de overheid: Weigering medewerking (informatica en telecom):								1			1
Sociaal strafwetboek: Misd. tegen openbare trouw in sociaal strafrecht: Valsheid in informatica									1		1
Totaal:	114	134	94	153	135	164	282	668	600	586	517

Criminele figuren (apart bekijken - niet optellen met iets anders - risico op dubbeltelling!)

	2013	2014	2015	2016	2017	2018	2019	2020	2021	2022	2023
Betaalkaartfraude	74	96	45	81	70	52	71	72	47	50	37
Phishing	4	1	1	1	3	11	46	214	192	122	111
Ransomware					5	3	3		3	3	5
Shouldersurfing	8	23	5	5	13	7	13	6	1		2
Skimming	4	1	5	13		3	1	1			1



ICT/online-crime in ruime zin

Inbreuken (enkel als feitcode bestaat)

	2013	2014	2015	2016	2017	2018	2019	2020	2021	2022	2023
Bedrog: Oplichting: Internetfraude	65	77	115	119	141	202	185	266	252	297	296
Misd. tegen andere morele waarden en gevoelens: Cyberlokking (lokken van minderjarige via ICT):					1			2		1	
Wapens en springstoffen: Andere: Verkoop per postorder/ internet van vuurwapen									1		
Zedenmisdrijven: Grooming (contact via ICT met minderjarige < 16 j):					2	2			2		
Zedenmisdrijven: Kinderpornografie: Toegang kinderporno via technologie							1	2			
Zedenmisdrijven: Voyeurisme: Verspreiding opname naaktheid of intimiteit					2	2	2	6	4		
Totaal:	65	77	115	119	146	206	188	276	259	298	296

Criminele figuren (apart bekijken - niet optellen met iets anders - risico op dubbeltelling!)

	2013	2014	2015	2016	2017	2018	2019	2020	2021	2022	2023
Cyberbelaging	52	46	54	110	101	101	74	85	72	66	56

POLITIËLE CRIMINALITEITSSTATISTIEKEN

PLEEGPLAATS: POLITIEZONE

PZ ZENNEVALLEI

DEEL IV : BESTEMMING PLAATS



PZ ZENNEVALLEI

Diefstal en afpersing

	2000	2013	2014	2015	2016	2017	2018	2019	2020	2021	2022	2023
Woning: huis	501	809	803	642	708	586	539	477	349	370	332	359
Openbare weg	529	551	573	528	539	466	375	346	278	297	323	295
Winkel	440	342	328	278	271	241	245	205	202	201	212	243
Parking	139	177	227	173	161	191	129	118	90	99	101	105
Woning: appartement	56	96	92	87	88	147	118	70	75	69	64	49
Bedrijf	133	101	92	55	58	68	48	41	42	42	25	21
Onbekend	79	75	77	49	46	48	52	47	60	74	57	36
Woning: oprit	36	69	102	61	61	70	60	46	47	48	39	48
Woning: onbepaald	39	75	75	66	39	33	52	55	52	51	61	51
Fietsenstandplaats	6	44	49	116	63	67	36	28	38	50	65	54
Horeca	76	68	63	45	37	51	35	36	23	18	31	38
Vervoermiddel: auto	83	34	39	24	51	25	44	64	31	26	44	47
Woning: aanhorigheid	31	60	50	45	16	18	37	70	58	37	39	31
Onderwijsinstelling	50	51	61	42	42	58	58	24	22	11	22	16
Spoorwegstation / busstation / metrostation	37	16	18	42	60	48	34	42	30	25	30	39
Woning: garage	33	22	23	28	25	22	24	59	49	44	25	51
Andere	16	51	36	32	34	22	30	32	41	30	14	17
Recreatie en cultuur	49	45	37	24	27	15	31	31	21	14	15	18
Werf	14	33	23	25	18	22	24	28	30	23	26	6
Sportinfrastructuur	32	23	42	24	30	22	19	17	10	9	24	19
Openbare dienst	17	19	20	17	10	15	16	30	26	10	12	7
Vervoermiddel: vrachtwagen	9	21	15	20	12	4	22	28	15	12	19	9
Terrein	21	31	15	9	10	15	14	9	10	11	13	11
Bank / financiële instelling	8	17	25	16	18	19	7	15	4	4	2	5
Benzinestation	6	10	21	8	11	15	9	9	8	9	18	10
Dienst	9	15	10	21	5	12	9	7	12	11	7	5
Vervoermiddel: andere	5	3	12	7	15	10	6	7	12	10	6	11
Vervoermiddel: trein / tram / metrotrein	8	6	6	12	10	8	5	12	5	10	6	9
Ziekenhuis	3	11	13	28	13	7	6	5	1	1	2	4
Rusthuis	1	6	16	10	12	10	7	8	5	5	6	4
Vervoermiddel: autobus / autocar	7	7	9	5	4	3	7	8	2	6	6	3
Stadion	13	4	10	11	12	8	1	2	2	1		
Dokter / tandarts / apotheker	3	10	2	4	5	3	9	3	6	5	7	6
Woning: andere	9	16	3	3	6	2	7	2	5	1	4	5
Begraafplaats	5	6	2	9	3	1		3		4	5	2
Religieus gebouw	9	2	4	4	3	2	3	1	4	1	2	4
Bestuurlijk gebouw	5	1	11	2	3	1		3	3	3	1	
Luchthaven	2	9	7	7	4							
Bushalte / tramhalte		5	1	4	2		1	1		2		2
Bankautomaat			1		4	1						
Waterlopen en zeeën			1									
Totaal	2.519	2.941	3.014	2.583	2.536	2.356	2.119	1.989	1.668	1.644	1.665	1.640



PZ ZENNEVALLEI

Beschadigen van eigendom

	2000	2013	2014	2015	2016	2017	2018	2019	2020	2021	2022	2023
Openbare weg	268	299	302	294	292	253	233	209	198	175	200	165
Woning: hoofdverblijf	105	125	122	85	114	83	84	81	91	75	87	85
Parking	74	80	89	80	58	66	68	64	60	45	56	45
Woning: oprit	14	21	24	23	24	15	14	17	12	31	9	13
Vervoermiddel: auto	46	13	10	14	17	14	7	14	4	7	7	17
Onbekend	7	12	12	12	14	10	11	13	14	25	9	17
Woning: onbepaald	16	18	18	17	10	8	12	11	13	7	8	13
Woning: tuin	16	21	35	10	6	7	10	5	9	11	15	5
Winkel	31	7	10	9	12	9	9	7	11	10	4	10
Bedrijf	24	15	12	12	9	10	8	6	5	7	5	6
Terrein	15	13	17	10	7	3	7	3	17	13	10	4
Recreatie en cultuur	9	8	14	5	17	9	16	6	7	3	11	6
Horeca	18	13	16	8	12	7	2	8	4	4	5	7
Woning: garage	17	9	5	15	6	10	4	10	2	3	6	9
Andere	3	16	8	9	11	11	7	7	4	10	1	7
Onderwijsinstelling	13	11	6	8	16	15	7	3	3	4	2	6
Woning: aanhorigheid	10	6	4	3	7	3	4	5	3	6	9	2
Politiebureau	1	11	3	6	3	1	3	6	5	1	6	6
Sportinfrastructuur	1	7	7	2	8	5	4	2	3	6	1	4
Werf	5	7	2	3	6	5	8	2	3	6	1	2
Vervoermiddel: andere	5	4	5	3	5	5	5	3	4	1	2	2
Openbare dienst	8	5	4	2	2	3	5	7	1		2	3
Woning: tweede verblijf	2	1	8		4	1	7	3	2	2	2	4
Bushalte / tramhalte		4	6		3	4	5	4	2	1	2	2
Spoorwegstation / busstation / metrostation	2		5	4	4	4	3	3	1	2	1	2
Religieus gebouw	4	4	3	2	2		2	1	3		2	1
Dienst	2	1	1	4	1		2	3	1	3		4
Benzinestation	2	2		2		2		1	4	3	1	3
Bank / financiële instelling	3	4	1	3	1		2			1		3
Begraafplaats	1	4	2	3			1	3	1		2	1
Bestuurlijk gebouw		3	3		2	1	1	2		2	1	
Fietsenstandplaats			3	2			2	2	1		2	1
Luchthaven		3	3	3	2							
Ziekenhuis	3		1		2	2					1	
Rusthuis	1				2		1			1		1
Stadion		1	1	2	1			1				
Dokter / tandarts / apotheker				1		2					1	
Waterlopen en zeeën				1	3							
Vervoermiddel: trein / tram / metrotrein		2				1						
Ontuchthuis								1				
Totaal	726	750	762	657	683	569	554	513	488	465	471	456



PZ ZENNEVALLEI

Misdrijven tegen de lichamelijke integriteit

	2000	2013	2014	2015	2016	2017	2018	2019	2020	2021	2022	2023
Woning	167	208	167	157	153	173	179	166	141	120	163	176
Openbare weg	145	168	140	142	132	118	165	153	96	123	142	102
Horeca	26	17	22	16	8	10	19	12	10	7	13	8
Onderwijsinstelling	6	14	14	11	12	15	18	16	8	8	15	15
Parking	13	9	15	20	6	8	8	15	12	10	10	10
Onbekend	6	3	5	9	7	8	11	8	10	21	5	15
Winkel	11	4	7	10	4	5	5	6	6	9	5	3
Spoorwegstation / busstation / metrostation	3	4	5	5	5	10	11	5	3	7	4	8
Recreatie en cultuur	4	7	13	3	2	4	9	4	4	5	3	2
Bedrijf	6	7	9	1	4	7	9	2	1	4	2	4
Woning: oprit	8	8		5	4	5	9	3	1	2	6	2
Terrein	5	4	7	4		3	3	3	5	1	7	
Openbare dienst	1	2		3	3	5	6	5	5	4	3	3
Sportinfrastructuur	6	1	5	5	2	2	4	2	2	4	2	2
Vervoermiddel: trein / tram / metrotrein	3	10	3	2	3	5	1	3	2	3	1	1
Andere		5	2	1	4	1	5	3	3	1	7	2
Vervoermiddel: autobus / autocar	2	3	5		1	4		1	1	5	1	3
Woning: tuin	5	3	1	5	2				3		3	
Ziekenhuis	1	1			1	2	1	3	1	1	4	2
Benzinestation	1	1		2				2	2	4	1	3
Politiebureau	2	1	4	2		2				1	2	1
Bushalte / tramhalte			3	2		1		3	1	1	1	1
Stadion	2		3	2		1		1			1	1
Vervoermiddel: andere				1	2			2		2	2	2
Dienst		1		2	1	1		1		1	1	1
Rusthuis						3		2	2		1	1
Luchthaven			1	4								
Ontuchthuis						1		1			1	2
Dokter / tandarts / apotheker				1	1							
Religieus gebouw							2					
Bank / financiële instelling					1							
Bestuurlijk gebouw		1										
Totaal	423	482	431	415	358	394	465	422	319	344	406	370

POLITIËLE CRIMINALITEITSSTATISTIEKEN

PLEEGPLAATS: POLITIEZONE

PZ ZENNEVALLEI

DEEL V : POLITIEZONE VS TYPOLOGIE



GEREGISTREERDE CRIMINALITEIT: POLITIEZONE vs TYPOLOGIE

Typologie van de zone: Categorie 3

Politiezone
BALEN - DESSEL - MOL
DEMERDAL - DSZ
GAVERS
HEKLA
LOKEREN
MEETJESLAND CENTRUM
MINOS
POLICE ANS - ST-NICOLAS
POLICE BORAINÉ
POLICE DE SERAING - NEUPRE
POLICE LOCALE DE WATERLOO
POLICE LOCALE MARIEMONT
POLICE LOCALE VILLE ATH
POLICE LOCALE WAVRE
POLITIE REGIO TURNHOUT
POLITIEZONE AARSCHOT
POLITIEZONE NOORD
PZ BRASSCHAAT
PZ BREDENE/DE HAAN
PZ CARMA
PZ DAMME/KNOKKE-HEIST
PZ DEINZE/ZULTE/LIEVEGEM
PZ DENDERMONDE
PZ DILBEEK
PZ GEEL/LAAKDAL/MEERHOUT
PZ GINGELOM/NIEUWERKERKEN/SINT-TRUIDEN



GEREGISTREERDE CRIMINALITEIT: POLITIEZONE vs TYPOLOGIE

Politiezone
PZ GRIMBERGEN
PZ LIER
PZ RONSE
PZ SCHOTEN
PZ ZAVENTEM
PZ ZENNEVALLEI
REGIO RHODE & SCHELDE
TONGEREN - HERSTAPPE
VILVOORDE - MACHELEN
VLAAMSE ARDENNEN
WOKRA
ZONE DE BRAINE-L'ALLEUD
ZONE DE POLICE DE MOUSCRON
ZONE DES TRIEUX
ZONE NETELAND
ZONE NIVELLES - GENAPPE
ZONE RODE
ZP AISEAU-PRESLES/CHATELET/FARCIENNES
ZP AWANS/GRACE-HOLLOGNE
ZP BEYNE-FLERON-SOUMAGNE
ZP FLEMALLE
ZP HERSTAL
ZP HUY



GEREGISTREERDE CRIMINALITEIT: POLITIEZONE vs TYPOLOGIE

Typologie van de zone: Categorie 3

Criminele figuur / Fenomeen	Niveau	% 2019 - 2020	% 2020 - 2021	% 2021 - 2022
Autodiefstal	POLITIEZONE	-22,2%	51,4%	-54,7%
	TYPOLOGIE	-22,6%	-8,1%	8,3%
Motodiefstal	POLITIEZONE	50,0%	-11,1%	87,5%
	TYPOLOGIE	-34,2%	5,0%	-2,4%
Carjacking	POLITIEZONE	/	100,0%	50,0%
	TYPOLOGIE	-18,6%	-12,5%	35,7%
Homejacking	POLITIEZONE	-100,0%	/	/
	TYPOLOGIE	-50,0%	112,5%	-11,8%
Garagediefstal	POLITIEZONE	-42,9%	25,0%	-60,0%
	TYPOLOGIE	-54,1%	26,2%	-15,6%
Bromfietsdiefstal	POLITIEZONE	-28,6%	-20,0%	162,5%
	TYPOLOGIE	-25,7%	13,0%	19,5%
Fietsdiefstal	POLITIEZONE	1,4%	11,3%	-16,9%
	TYPOLOGIE	-26,4%	7,7%	12,6%
Woninginbraak	POLITIEZONE	-24,6%	-1,2%	-6,5%
	TYPOLOGIE	-28,5%	2,6%	12,5%
Inbraak in bedrijf of handelszaak	POLITIEZONE	-14,3%	-3,0%	-12,5%
	TYPOLOGIE	-30,4%	-8,6%	-1,8%
Inbraak in openbare of overheidsinstelling	POLITIEZONE	-20,5%	-68,6%	36,4%
	TYPOLOGIE	-21,6%	-19,4%	-4,6%
Ramkraak	POLITIEZONE	-100,0%	/	/
	TYPOLOGIE	-64,0%	-55,6%	25,0%



GEREGISTREERDE CRIMINALITEIT: POLITIEZONE vs TYPOLOGIE

Criminele figuur / Fenomeen	Niveau	% 2019 - 2020	% 2020 - 2021	% 2021 - 2022
Inbraak in gebouw (totaal)	POLITIEZONE	-23,1%	-6,1%	-6,3%
	TYPOLOGIE	-28,4%	-0,5%	9,6%
Diefstal gewapenderhand	POLITIEZONE	-47,8%	25,0%	0,0%
	TYPOLOGIE	-26,6%	-4,3%	-4,0%
Diefstal met geweld zonder wapen	POLITIEZONE	-6,3%	3,4%	41,0%
	TYPOLOGIE	-20,1%	-3,9%	26,1%
Diefstal uit of aan voertuig	POLITIEZONE	-20,2%	3,4%	-5,3%
	TYPOLOGIE	-29,0%	5,6%	11,4%
Sacjacking uit auto	POLITIEZONE	/	/	/
	TYPOLOGIE	-66,7%	100,0%	300,0%
Diefstal van wapens en explosieven	POLITIEZONE	22,2%	-9,1%	-70,0%
	TYPOLOGIE	-29,8%	14,5%	7,4%
Steaming	POLITIEZONE	/	/	300,0%
	TYPOLOGIE	-6,3%	-46,7%	125,0%
Handtasroof	POLITIEZONE	-100,0%	/	50,0%
	TYPOLOGIE	-3,7%	-25,0%	25,6%
Grijpdiefstal	POLITIEZONE	-16,7%	30,0%	76,9%
	TYPOLOGIE	-32,6%	-2,4%	12,2%
Zakkenrollerij	POLITIEZONE	-50,0%	-19,6%	35,1%
	TYPOLOGIE	-48,5%	-2,1%	25,6%
Winkeldiefstal	POLITIEZONE	19,3%	6,3%	5,3%
	TYPOLOGIE	-20,5%	15,7%	13,7%
Diefstal met list	POLITIEZONE	-5,4%	134,0%	19,4%
	TYPOLOGIE	-32,5%	21,9%	7,8%



GEREGISTREERDE CRIMINALITEIT: POLITIEZONE vs TYPOLOGIE

Criminele figuur / Fenomeen	Niveau	% 2019 - 2020	% 2020 - 2021	% 2021 - 2022
Metaaldiefstal	POLITIEZONE	-7,7%	-66,7%	250,0%
	TYPOLOGIE	-25,4%	36,5%	35,3%
Werfdiefstal	POLITIEZONE	7,1%	-23,3%	13,0%
	TYPOLOGIE	-11,9%	-1,6%	22,4%
Home-invasie	POLITIEZONE	-62,5%	-33,3%	50,0%
	TYPOLOGIE	-53,8%	41,7%	-26,5%
Dierendiefstal	POLITIEZONE	/	200,0%	50,0%
	TYPOLOGIE	-27,7%	26,5%	-7,8%
Ladingdiefstal	POLITIEZONE	-10,0%	-44,4%	80,0%
	TYPOLOGIE	24,7%	-47,4%	-6,8%
Betaalkaartfraude	POLITIEZONE	1,4%	-34,7%	6,4%
	TYPOLOGIE	-24,1%	6,1%	33,5%
Phishing	POLITIEZONE	365,2%	-10,3%	-36,5%
	TYPOLOGIE	306,5%	-0,9%	-9,7%
Ransomware	POLITIEZONE	-100,0%	/	0,0%
	TYPOLOGIE	-18,8%	-38,5%	33,3%
Shouldersurfing	POLITIEZONE	-53,8%	-83,3%	-100,0%
	TYPOLOGIE	-56,7%	-45,0%	28,3%
Skimming	POLITIEZONE	0,0%	-100,0%	/
	TYPOLOGIE	-31,3%	-16,4%	89,1%
Geweld tegen beroepen van algemeen belang	POLITIEZONE	13,3%	-11,8%	-26,7%
	TYPOLOGIE	-8,5%	5,3%	18,8%
Groepsverkrachting	POLITIEZONE	100,0%	-100,0%	/
	TYPOLOGIE	-28,1%	82,6%	-14,3%



GEREGISTREERDE CRIMINALITEIT: POLITIEZONE vs TYPOLOGIE

Criminele figuur / Fenomeen	Niveau	% 2019 - 2020	% 2020 - 2021	% 2021 - 2022
Graffiti	POLITIEZONE	29,4%	22,7%	-25,9%
	TYPOLOGIE	-0,6%	4,3%	45,5%
Beschadiging van auto	POLITIEZONE	-15,2%	10,3%	-4,9%
	TYPOLOGIE	-17,4%	2,0%	2,5%
Steekpartij	POLITIEZONE	50,0%	100,0%	-50,0%
	TYPOLOGIE	9,8%	13,8%	-15,0%
IFG: fysiek, binnen het koppel	POLITIEZONE	-14,2%	-4,1%	21,5%
	TYPOLOGIE	0,6%	1,6%	9,6%
IFG: fysiek, tegen afstammelingen	POLITIEZONE	-43,5%	7,7%	92,9%
	TYPOLOGIE	-4,2%	12,1%	6,0%
IFG: fysiek, tegen andere leden	POLITIEZONE	-39,1%	28,6%	72,2%
	TYPOLOGIE	7,0%	2,3%	1,4%
IFG: seksueel, binnen het koppel	POLITIEZONE	50,0%	-66,7%	300,0%
	TYPOLOGIE	25,0%	-8,0%	-15,2%
IFG: seksueel, tegen afstammelingen	POLITIEZONE	250,0%	-42,9%	0,0%
	TYPOLOGIE	14,0%	-11,7%	-59,0%
IFG: seksueel, tegen andere leden	POLITIEZONE	0,0%	-100,0%	/
	TYPOLOGIE	-21,7%	-11,1%	0,0%
IFG: psychisch, binnen het koppel	POLITIEZONE	-11,5%	-22,4%	57,6%
	TYPOLOGIE	-11,8%	5,4%	6,6%
IFG: psychisch, tegen afstammelingen	POLITIEZONE	0,0%	-50,0%	66,7%
	TYPOLOGIE	8,6%	3,3%	18,5%
IFG: psychisch, tegen andere leden	POLITIEZONE	100,0%	-33,3%	-50,0%
	TYPOLOGIE	0,8%	4,4%	-11,9%



GEREGISTREERDE CRIMINALITEIT: POLITIEZONE vs TYPOLOGIE

Criminele figuur / Fenomeen	Niveau	% 2019 - 2020	% 2020 - 2021	% 2021 - 2022
IFG: economisch, binnen het koppel	POLITIEZONE	-23,1%	-20,0%	-37,5%
	TYPOLGIE	-7,0%	10,2%	2,7%
IFG: economisch, tegen afstammelingen	POLITIEZONE	/	/	/
	TYPOLGIE	23,3%	-5,4%	8,6%
IFG: economisch, tegen andere leden	POLITIEZONE	20,0%	-55,6%	87,5%
	TYPOLGIE	-15,0%	-12,1%	24,4%
Humane doping	POLITIEZONE	0,0%	50,0%	-100,0%
	TYPOLGIE	-16,9%	-23,0%	-6,1%
Illegale vetmesting	POLITIEZONE	/	/	-100,0%
	TYPOLGIE	-10,0%	-11,1%	-43,8%
Verkoop van cocaïne	POLITIEZONE	350,0%	-44,4%	40,0%
	TYPOLGIE	26,8%	-7,3%	-0,3%
Import-export van cocaïne	POLITIEZONE	/	/	/
	TYPOLGIE	19,2%	-25,8%	-8,7%
Productie van synthetische drugs	POLITIEZONE	/	/	-100,0%
	TYPOLGIE	-23,3%	-17,4%	26,3%
Import-export van synthetische drugs	POLITIEZONE	/	/	-100,0%
	TYPOLGIE	-71,5%	-57,4%	-67,5%
Verkoop van synthetische drugs	POLITIEZONE	-12,5%	-85,7%	200,0%
	TYPOLGIE	1,9%	-14,9%	-19,3%
Productie van cannabis (teelt)	POLITIEZONE	66,7%	40,0%	-57,1%
	TYPOLGIE	25,4%	-28,9%	-12,1%
Import-export van cannabis in grote hoeve.	POLITIEZONE	/	/	/
	TYPOLGIE	5,9%	-5,6%	-70,6%



GEREGISTREERDE CRIMINALITEIT: POLITIEZONE vs TYPOLOGIE

Criminele figuur / Fenomeen	Niveau	% 2019 - 2020	% 2020 - 2021	% 2021 - 2022
Verkoop van cannabis in grote hoeveelheid	POLITIEZONE	/	0,0%	100,0%
	TYPOLOGIE	111,1%	47,4%	10,7%
Import-export van heroïne	POLITIEZONE	/	/	/
	TYPOLOGIE	-18,2%	77,8%	-68,8%
Verkoop-handel van heroïne	POLITIEZONE	/	/	/
	TYPOLOGIE	31,9%	3,2%	-25,0%
Handel en productie van vuurwapen	POLITIEZONE	100,0%	50,0%	-100,0%
	TYPOLOGIE	-2,2%	-29,5%	9,7%
Handel en productie van niet-vuurwapen	POLITIEZONE	/	/	/
	TYPOLOGIE	-35,7%	-55,6%	100,0%
Mensenhandel - economische uitbuiting	POLITIEZONE	/	300,0%	-25,0%
	TYPOLOGIE	-12,1%	27,6%	-32,4%
Mensenhandel - seksuele uitbuiting	POLITIEZONE	200,0%	0,0%	-66,7%
	TYPOLOGIE	9,5%	6,2%	-1,2%
Fysiek geweld (openbaar vervoer)	POLITIEZONE	-36,4%	114,3%	-46,7%
	TYPOLOGIE	-28,9%	21,6%	28,6%
Fysiek geweld (openbare weg)	POLITIEZONE	-35,0%	29,2%	7,0%
	TYPOLOGIE	-15,5%	12,2%	12,5%
Fysiek geweld (andere openbare plaats)	POLITIEZONE	0,0%	-44,4%	180,0%
	TYPOLOGIE	8,9%	12,1%	0,0%
Fysiek geweld (publiek toegankelijke plaats)	POLITIEZONE	-17,3%	-2,3%	19,0%
	TYPOLOGIE	-30,3%	1,4%	49,7%
Seksueel geweld (openbaar vervoer)	POLITIEZONE	300,0%	-25,0%	0,0%
	TYPOLOGIE	-19,2%	57,1%	4,5%



GEREGISTREERDE CRIMINALITEIT: POLITIEZONE vs TYPOLOGIE

Criminele figuur / Fenomeen	Niveau	% 2019 - 2020	% 2020 - 2021	% 2021 - 2022
Seksueel geweld (openbare weg)	POLITIEZONE	42,9%	-50,0%	240,0%
	TYPOLGIE	-15,7%	-5,0%	17,0%
Seksueel geweld (andere openbare plaats)	POLITIEZONE	-20,0%	-75,0%	500,0%
	TYPOLGIE	22,7%	15,8%	-11,8%
Seksueel geweld (publiek toegankelijke plaats)	POLITIEZONE	-44,4%	20,0%	150,0%
	TYPOLGIE	-42,0%	58,8%	29,6%
Psychisch geweld (openbaar vervoer)	POLITIEZONE	0,0%	0,0%	-12,5%
	TYPOLGIE	-20,5%	31,0%	16,4%
Psychisch geweld (openbare weg)	POLITIEZONE	-36,5%	0,0%	42,4%
	TYPOLGIE	-1,3%	2,1%	6,9%
Psychisch geweld (andere openbare plaats)	POLITIEZONE	150,0%	-50,0%	140,0%
	TYPOLGIE	7,8%	-17,5%	21,5%
Psychisch geweld (publiek toegankelijke plaats)	POLITIEZONE	-6,3%	-13,3%	19,2%
	TYPOLGIE	-15,5%	-0,3%	16,2%
Diefstal gewapenderhand (openbaar vervoer)	POLITIEZONE	/	/	/
	TYPOLGIE	133,3%	-42,9%	50,0%
Diefstal gewapenderhand (openbare weg)	POLITIEZONE	-50,0%	-20,0%	-25,0%
	TYPOLGIE	-21,3%	1,8%	-1,8%
Diefstal gewapenderhand (andere openbare plaats)	POLITIEZONE	-100,0%	/	/
	TYPOLGIE	-29,4%	-58,3%	120,0%
Diefstal gewapenderhand (publiek toegank. plaats)	POLITIEZONE	-20,0%	50,0%	16,7%
	TYPOLGIE	-33,2%	-12,1%	-4,3%
Diefstal geweld zonder wapen (openbaar vervoer)	POLITIEZONE	200,0%	66,7%	-40,0%
	TYPOLGIE	-27,7%	23,5%	28,6%



GEREGISTREERDE CRIMINALITEIT: POLITIEZONE vs TYPOLOGIE

Criminele figuur / Fenomeen	Niveau	% 2019 - 2020	% 2020 - 2021	% 2021 - 2022
Diefstal geweld zonder wapen (openbare weg)	POLITIEZONE	-50,0%	142,9%	35,3%
	TYPOLOGIE	-29,2%	-0,6%	6,7%
Diefstal geweld zonder wapen (and. openb. plaats)	POLITIEZONE	-50,0%	-100,0%	/
	TYPOLOGIE	-19,2%	-23,7%	24,4%
Diefstal geweld zonder wapen (pub. toegank. pl.)	POLITIEZONE	-15,4%	-36,4%	128,6%
	TYPOLOGIE	-22,8%	-2,0%	23,7%
Nepagenten	POLITIEZONE	-25,0%	0,0%	0,0%
	TYPOLOGIE	5,3%	-20,0%	18,8%
Terrorisme, extremisme en radicalisme	POLITIEZONE	/	-50,0%	200,0%
	TYPOLOGIE	7,9%	0,0%	-14,6%
Cyberbelaging	POLITIEZONE	14,9%	-15,3%	-8,3%
	TYPOLOGIE	7,5%	3,2%	-1,2%
Identiteitsfraude	POLITIEZONE	40,6%	18,0%	-4,4%
	TYPOLOGIE	26,3%	3,5%	-6,0%

POLITIËLE CRIMINALITEITSSTATISTIEKEN

PLEEGPLAATS: POLITIEZONE

PZ ZENNEVALLEI

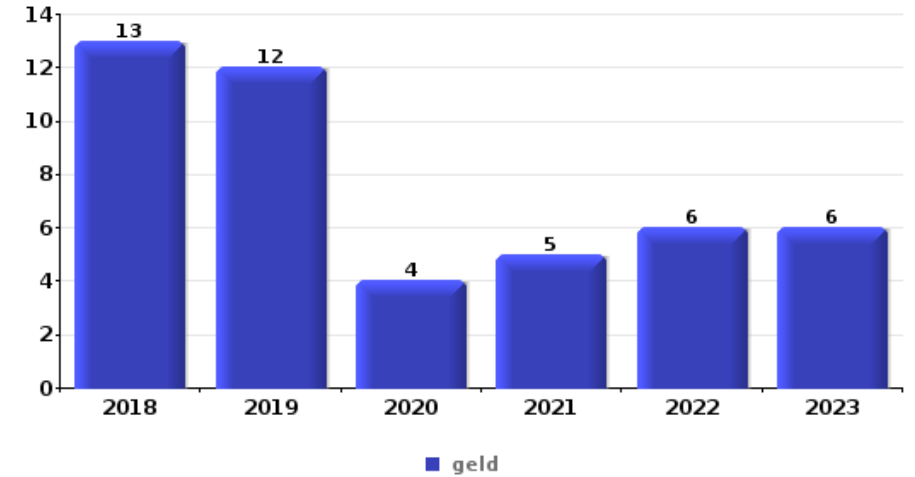
DEEL VI : VOORWERPEN EN VERVOERMIDDELEN



PZ ZENNEVALLEI

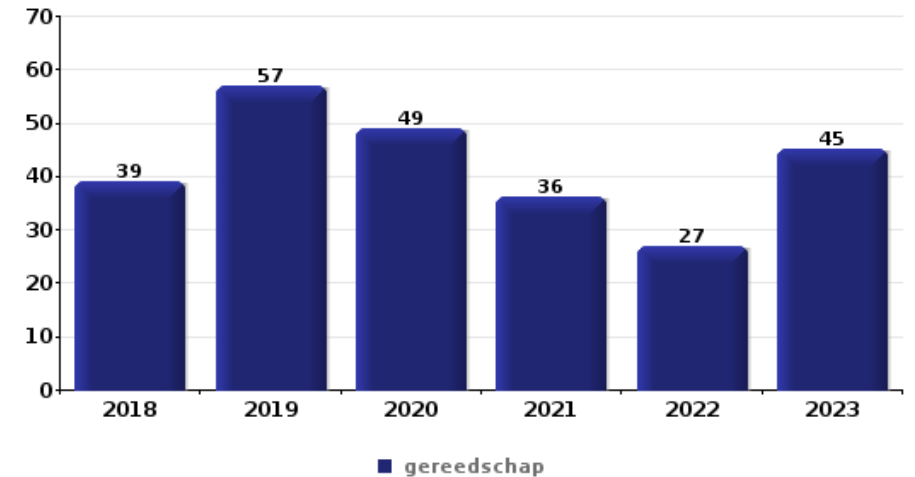
Diefstal gewapenderhand

Top 5 gestolen voorwerpen (obv aantal feiten)		2018	2019	2020	2021	2022	2023
1	geld	13	12	4	5	6	6
2	GSM en toebehoren	5	3	2	2	4	4
3	bankkaart / kredietkaart	3	4			2	2
4	identiteitskaart / paspoort	3	4			2	1
5	nummerplaat	4	1	2		1	1



Diefstal uit of aan voertuig

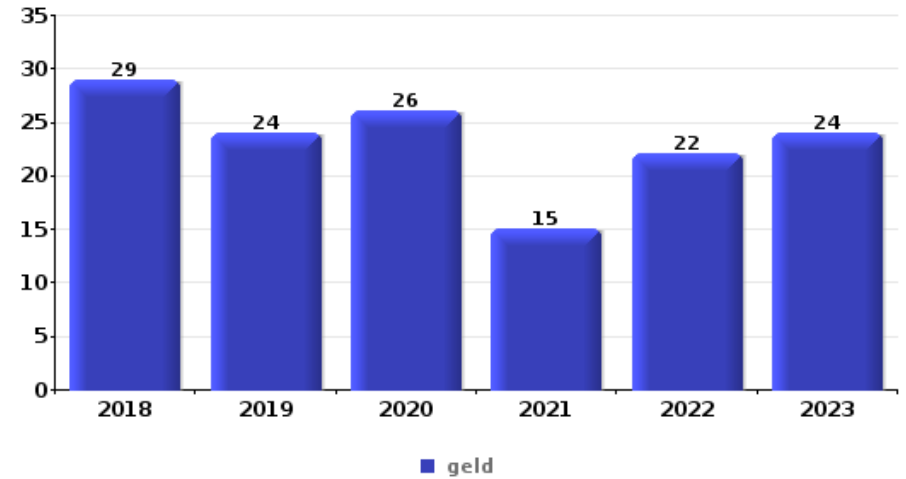
Top 5 gestolen voorwerpen (obv aantal feiten)		2018	2019	2020	2021	2022	2023
1	gereedschap	39	57	49	36	27	45
2	onderdeel van vervoermiddel	65	45	15	23	31	27
3	geld	30	36	34	36	32	31
4	computer en toebehoren	49	33	27	26	31	28
5	identiteitskaart / paspoort	30	33	25	38	27	32





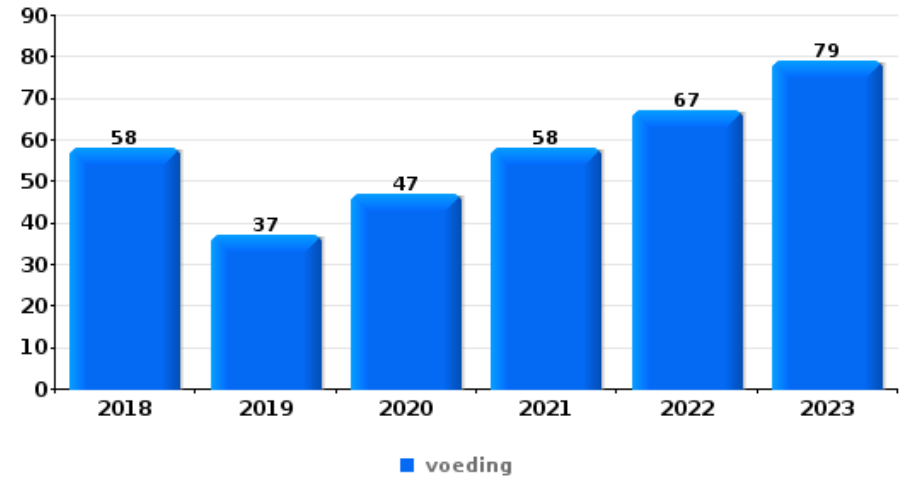
Inbraak in bedrijf of handelszaak

Top 5 gestolen voorwerpen (obv aantal feiten)		2018	2019	2020	2021	2022	2023
1	geld	29	24	26	15	22	24
2	computer en toebehoren	9	9	6	7	3	2
3	brandkast / geldkoffer / kassa	5	7	6	5	4	8
4	voeding	5	4	5	7	4	4
5	GSM en toebehoren	3	4	6	2	6	3



Winkeldiefstal

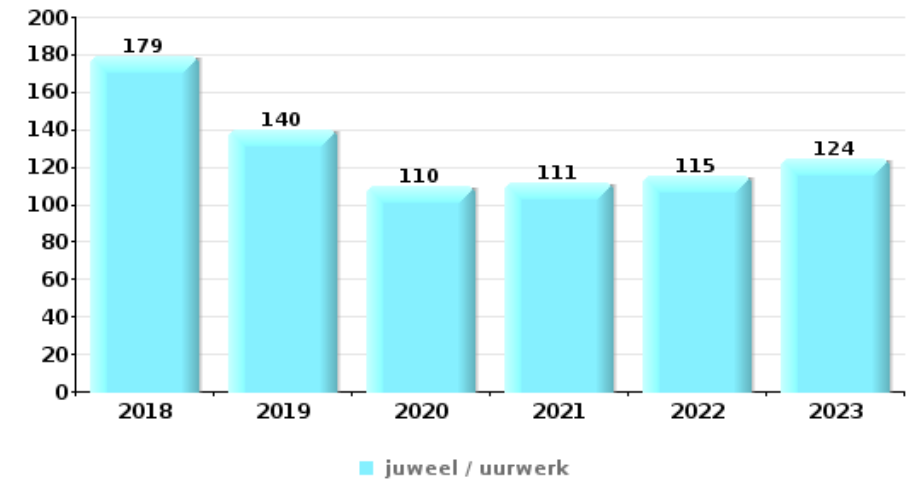
Top 5 gestolen voorwerpen (obv aantal feiten)		2018	2019	2020	2021	2022	2023
1	voeding	58	37	47	58	67	79
2	kleding	24	21	27	18	15	8
3	multimedia	19	11	15	22	20	20
4	parfum / schoonheidsproduct	9	8	12	12	15	20
5	tabak	16	4	12	3	10	27





Woninginbraak

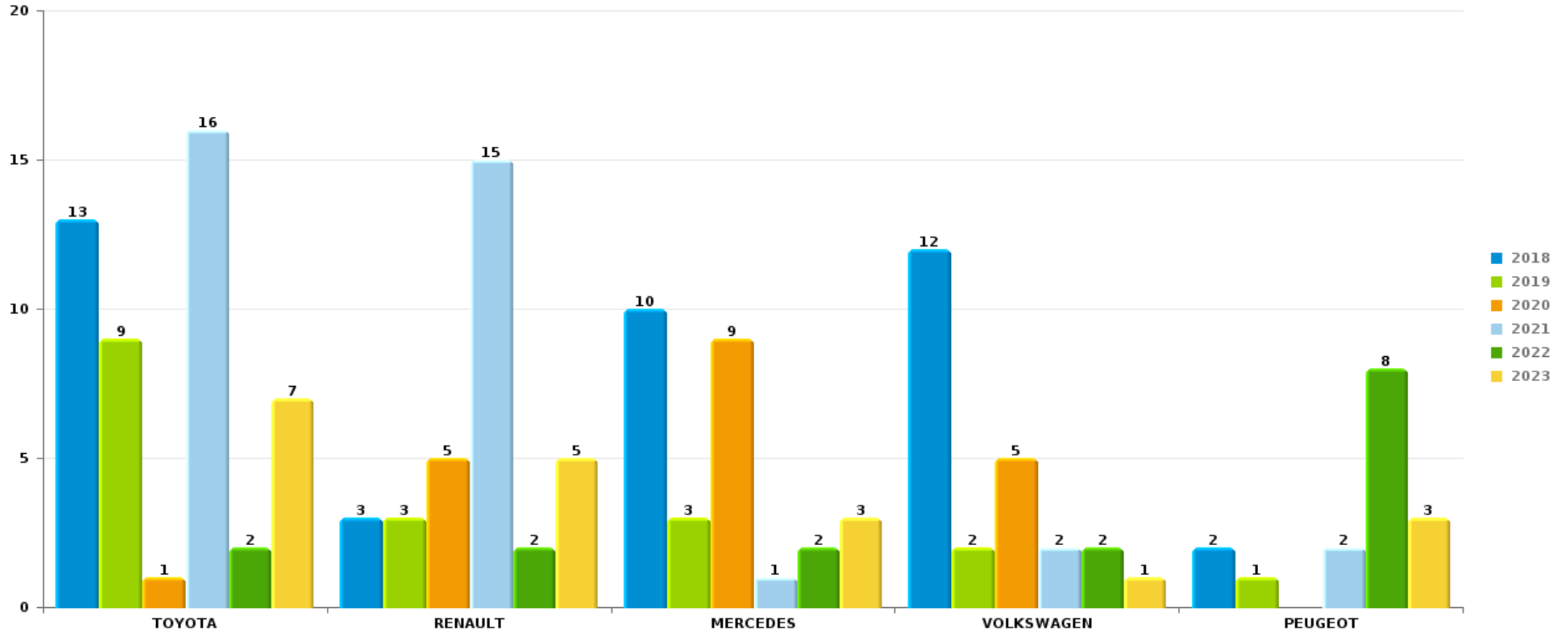
Top 5 gestolen voorwerpen (obv aantal feiten)		2018	2019	2020	2021	2022	2023
1	juweel / uurwerk	179	140	110	111	115	124
2	geld	138	107	70	81	84	85
3	computer en toebehoren	101	53	50	29	32	24
4	multimedia	67	45	43	38	22	24
5	kleding	49	30	34	23	21	28



Opmerking: wat betreft de voorwerpen worden er geen totalen gepresenteerd gezien bij eenzelfde feit meerdere voorwerpen kunnen gestolen zijn.

PZ ZENNEVALLEIAutodiefstal

Aantal gestolen auto's per merk (Top 5)



POLITIËLE CRIMINALITEITSSTATISTIEKEN

PLEEGPLAATS: POLITIEZONE

PZ ZENNEVALLEI

DEEL VII : VERDACHTEN



Deel 1: Niveau FEITEN (telling van het aantal feiten waarbij een bepaald type verdachte betrokken is)

1.1. Aantal inbreuken volgens het geslacht van de gekende verdachten (per hoofdcatgorie)

Doordat bij eenzelfde feit zowel een mannelijke als een vrouwelijke gekende verdachte betrokken kan zijn, is het mogelijk dat de som van de kolommen "Mannen" en "Vrouwen" hoger is dan de waarde in de kolom "Totaal..." (zie ook de methodologische nota)

PZ ZENNEVALLEI

2023

Hoofdcatgorie / Geslacht	Totaal aantal feiten minstens 1 gekende	Mannen	%	Vrouwen	%
Bevolkingsregister	430	322	74,9%	154	35,8%
Drugs	385	362	94,0%	27	7,0%
Diefstal en afpersing	328	279	85,1%	58	17,7%
Vreemdelingenwetgeving	230	203	88,3%	34	14,8%
Misdr. tegen de lichamelijke integriteit	177	152	85,9%	53	29,9%
Dronkenschap en alcohol	147	124	84,4%	24	16,3%
Bedrog	112	97	86,6%	23	20,5%
Wapens en springstoffen	91	87	95,6%	5	5,5%
Misdr. tegen de openbare veiligheid	69	59	85,5%	14	20,3%
Jeugdbescherming	48	42	87,5%	20	41,7%
Misdr. tegen de openbare trouw	53	46	86,8%	9	17,0%
Misdr. tegen andere morele waarden en gevoelens	44	34	77,3%	12	27,3%
Beschadigen van eigendom	42	39	92,9%	5	11,9%
Misdr. tegen gezag van de overheid	36	28	77,8%	8	22,2%
Milieu	24	16	66,7%	12	50,0%
Informaticacriminaliteit	15	13	86,7%	5	33,3%

GEREGISTREERDE CRIMINALITEIT: VERDACHTEN



Hoofdcategorie / Geslacht	Totaal aantal feiten minstens 1 gekende	Mannen	%	Vrouwen	%
Zedenmisdrijven	18	18	100,0%		
Bescherming personen	11	9	81,8%	3	27,3%
Sociaal strafwetboek	10	9	90,0%	3	30,0%
Andere bijzondere wetten	5	4	80,0%	1	20,0%
Handelspraktijken	4	3	75,0%	1	25,0%
Bescherming van de openbare inkomsten	3	3	100,0%		
Misdr. tegen de persoonlijke vrijheid	3	2	66,7%	1	33,3%
Volksgesondheid	3	2	66,7%	1	33,3%
Arbeid	2	2	100,0%		
Huisjesmelkerij	2	1	50,0%	1	50,0%
Onwettige uitoefening van het openbaar gezag	2	1	50,0%	1	50,0%
Mensenhandel	1	1	100,0%		
Misdr. tegen de familie	1			1	100,0%
Misdr. tegen het juridisch statuut van het kind	1	1	100,0%		
Totaal	2.297	1.959	85,3%	476	20,7%



1.2. Aantal inbreuken volgens het geslacht van de gekende verdachten (per criminele figuur)

Doordat bij eenzelfde criminele figuur zowel een mannelijke als een vrouwelijke gekende verdachte betrokken kan zijn, is het mogelijk dat de som van de kolommen "Mannen" en "Vrouwen" hoger is dan de waarde in de kolom "Totaal..." (zie ook de methodologische nota)

PZ ZENNEVALLEI

2023

CF Diefstal vervoermiddel

Criminele figuur / Geslacht	Totaal aantal feiten minstens 1 gekende verdachte	Mannen	%
Autodiefstal	4	4	100,0%
Carjacking	1	1	100,0%
Bromfietsdiefstal	1	1	100,0%
Fietsdiefstal	33	33	100,0%
Totaal	NVT	NVT	NVT

CF Inbraak

Criminele figuur / Geslacht	Totaal aantal feiten minstens 1 gekende verdachte	Mannen	%	Vrouwen	%
Woninginbraak	27	25	92,6%	4	14,8%
Inbraak in bedrijf of handelszaak	13	12	92,3%	1	7,7%
Inbraak in openbare of overheidsinstelling	2	2	100,0%		
Ramkraak	1	1	100,0%		
Inbraak in gebouw (totaal)	42	39	92,9%	5	11,9%
Totaal	NVT	NVT	NVT	NVT	NVT

GEREGISTREERDE CRIMINALITEIT: VERDACHTEN



CF Diefstal andere

Criminele figuur / Geslacht	Totaal aantal feiten minstens 1 gekende verdachte	Mannen	%	Vrouwen	%
Diefstal gewapenderhand	7	6	85,7%	2	28,6%
Diefstal met geweld zonder wapen	14	12	85,7%	4	28,6%
Diefstal uit of aan voertuig	30	30	100,0%	1	3,3%
Diefstal van wapens en explosieven	2	1	50,0%	1	50,0%
Grijpdiefstal	2	2	100,0%		
Zakkenrollerij	8	6	75,0%	2	25,0%
Winkeldiefstal	156	118	75,6%	44	28,2%
Diefstal met list	111	84	75,7%	33	29,7%
Metaaldiefstal	2	2	100,0%		
Werfdiefstal	1	1	100,0%		
Home-invasie	3	3	100,0%	1	33,3%
Totaal	NVT	NVT	NVT	NVT	NVT

ICT-criminaliteit

Criminele figuur / Geslacht	Totaal aantal feiten minstens 1 gekende verdachte	Mannen	%	Vrouwen	%
Betaalkaartfraude	1	1	100,0%		
Phishing	8	7	87,5%	3	37,5%
Totaal	NVT	NVT	NVT	NVT	NVT

CF Andere

Criminele figuur / Geslacht	Totaal aantal feiten minstens 1 gekende verdachte	Mannen	%	Vrouwen	%
Geweld tegen beroepen van algemeen belang	5	4	80,0%	1	20,0%
Graffiti	1	1	100,0%		
Beschadiging van auto	7	7	100,0%		
Totaal	NVT	NVT	NVT	NVT	NVT

GEREGISTREERDE CRIMINALITEIT: VERDACHTEN



FE Intrafamiliaal geweld (IFG)

Criminele figuur / Geslacht	Totaal aantal feiten minstens 1 gekende verdachte	Mannen	%	Vrouwen	%
IFG: fysiek, binnen het koppel	85	76	89,4%	29	34,1%
IFG: fysiek, tegen afstammelingen	16	11	68,8%	9	56,3%
IFG: fysiek, tegen andere leden	17	14	82,4%	4	23,5%
IFG: seksueel, binnen het koppel	2	2	100,0%		
IFG: seksueel, tegen afstammelingen	2	2	100,0%		
IFG: psychisch, binnen het koppel	20	14	70,0%	8	40,0%
IFG: psychisch, tegen afstammelingen	12	11	91,7%	7	58,3%
IFG: psychisch, tegen andere leden	12	11	91,7%	5	41,7%
IFG: economisch, binnen het koppel	3	2	66,7%	1	33,3%
IFG: economisch, tegen andere leden	6	3	50,0%	3	50,0%
Totaal	NVT	NVT	NVT	NVT	NVT

FE Hormonen en doping

Criminele figuur / Geslacht	Totaal aantal feiten minstens 1 gekende verdachte	Mannen	%	Vrouwen	%
Humane doping	2	1	50,0%	1	50,0%
Illegale vetmesting	1	1	100,0%		
Totaal	NVT	NVT	NVT	NVT	NVT

FE Drugs

Criminele figuur / Geslacht	Totaal aantal feiten minstens 1 gekende verdachte	Mannen	%	Vrouwen	%
Verkoop van cocaïne	9	9	100,0%		
Productie van synthetische drugs	1	1	100,0%		
Verkoop van synthetische drugs	4	4	100,0%		
Productie van cannabis (teelt)	3	3	100,0%	2	66,7%
Verkoop van cannabis in grote hoeveelheid	2	2	100,0%		
Import-export van heroïne	1	1	100,0%		
Totaal	NVT	NVT	NVT	NVT	NVT

GEREGISTREERDE CRIMINALITEIT: VERDACHTEN



FE Mensenhandel

Criminele figuur / Geslacht	Totaal aantal feiten minstens 1 gekende verdachte	Mannen	%
Mensenhandel - seksuele uitbuiting	1	1	100,0%
Totaal	NVT	NVT	NVT

FE Geweld in de publieke ruimte

Criminele figuur / Geslacht	Totaal aantal feiten minstens 1 gekende verdachte	Mannen	%	Vrouwen	%
Fysiek geweld (openbaar vervoer)	5	5	100,0%		
Fysiek geweld (openbare weg)	53	45	84,9%	10	18,9%
Fysiek geweld (andere openbare plaats)	3	3	100,0%		
Fysiek geweld (publiek toegankelijke plaats)	19	16	84,2%	4	21,1%
Seksueel geweld (openbaar vervoer)	1	1	100,0%		
Seksueel geweld (openbare weg)	3	3	100,0%		
Seksueel geweld (publiek toegankelijke plaats)	3	3	100,0%		
Psychisch geweld (openbaar vervoer)	3	3	100,0%		
Psychisch geweld (openbare weg)	28	22	78,6%	7	25,0%
Psychisch geweld (andere openbare plaats)	3	3	100,0%		
Psychisch geweld (publiek toegankelijke plaats)	11	9	81,8%	3	27,3%
Diefstal gewapenderhand (openbare weg)	1			1	100,0%
Diefstal gewapenderhand (publiek toegank. plaats)	3	3	100,0%		
Diefstal geweld zonder wapen (openbaar vervoer)	1	1	100,0%		
Diefstal geweld zonder wapen (openbare weg)	5	5	100,0%		
Diefstal geweld zonder wapen (pub. toegank. pl.)	3	2	66,7%	1	33,3%
Totaal	NVT	NVT	NVT	NVT	NVT

FE Andere

Criminele figuur / Geslacht	Totaal aantal feiten minstens 1 gekende verdachte	Mannen	%	Vrouwen	%
Cyberbelaging	17	12	70,6%	6	35,3%
Identiteitsfraude	45	37	82,2%	11	24,4%
Totaal	NVT	NVT	NVT	NVT	NVT





1.3. Aantal inbreuken volgens de leeftijd van de gekende verdachten (per hoofdcategorie)

Doordat bij eenzelfde feit zowel een minderjarige als een meerderjarige gekende verdachte betrokken kan zijn, is het mogelijk dat de som van de kolommen "Minderjarig" en "Meerderjarig" hoger is dan de waarde in de kolom "Totaal..." (zie ook de methodologische nota)

PZ ZENNEVALLEI

2023

Hoofdcategorie / Leeftijd	Totaal aantal feiten minstens 1 gekende verdachte	Minderjarig	%	Meerderjarig	%
Bevolkingsregister	430			430	100,0%
Drugs	385	37	9,6%	348	90,4%
Diefstal en afpersing	328	55	16,8%	294	89,6%
Vreemdelingenwetgeving	230	15	6,5%	221	96,1%
Misdr. tegen de lichamelijke integriteit	177	8	4,5%	170	96,0%
Dronkenschap en alcohol	147	2	1,4%	146	99,3%
Bedrog	112	3	2,7%	110	98,2%
Wapens en springstoffen	91	11	12,1%	80	87,9%
Misdr. tegen de openbare veiligheid	69	8	11,6%	63	91,3%
Misdr. tegen de openbare trouw	53	1	1,9%	52	98,1%
Jeugdbescherming	48	13	27,1%	36	75,0%
Misdr. tegen andere morele waarden en gevoelens	44	1	2,3%	43	97,7%
Beschadigen van eigendom	42	6	14,3%	36	85,7%
Misdr. tegen gezag van de overheid	36	3	8,3%	33	91,7%
Milieu	24			24	100,0%
Zedenmisdrijven	18	2	11,1%	16	88,9%
Informaticacriminaliteit	15	1	6,7%	14	93,3%
Bescherming personen	11	1	9,1%	10	90,9%
Sociaal strafwetboek	10			10	100,0%
Andere bijzondere wetten	5			5	100,0%
Handelspraktijken	4			4	100,0%
Misdr. tegen de persoonlijke vrijheid	3	1	33,3%	3	100,0%
Bescherming van de openbare inkomsten	3			3	100,0%
Volksgesondheid	3			3	100,0%
Arbeid	2			2	100,0%
Huisjesmelkerij	2			2	100,0%
Onwettige uitoefening van het openbaar gezag	2			2	100,0%

GEREGISTREERDE CRIMINALITEIT: VERDACHTEN



Hoofdcategorie / Leeftijd	Totaal aantal feiten minstens 1 gekende verdachte	Minderjarig	%	Meerderjarig	%
Mensenhandel	1			1	100,0%
Misdr. tegen de familie	1			1	100,0%
Misdr. tegen het juridisch statuut van het kind	1			1	100,0%
Totaal	2.297	168	7,3%	2.163	94,2%



1.4. Aantal inbreuken volgens de leeftijd van de gekende verdachten (per criminele figuur)

Doordat bij eenzelfde criminele figuur zowel een minderjarige als een meerderjarige gekende verdachte betrokken kan zijn, is het mogelijk dat de som van de kolommen "Minderjarig" en "Meerderjarig" hoger is dan de waarde in de kolom "Totaal..." (zie ook de methodologische nota)

PZ ZENNEVALLEI

2023

CF Diefstal vervoermiddel

Criminele figuur / Leeftijd	Totaal aantal feiten minstens 1 gekende verdachte	Minderjarig	%	Meerderjarig	%
Autodiefstal	4	3	75,0%	3	75,0%
Carjacking	1	1	100,0%	1	100,0%
Bromfietsdiefstal	1	1	100,0%		
Fietsdiefstal	33	8	24,2%	28	84,8%
Totaal	NVT	NVT	NVT	NVT	NVT

CF Inbraak

Criminele figuur / Leeftijd	Totaal aantal feiten minstens 1 gekende verdachte	Minderjarig	%	Meerderjarig	%
Woninginbraak	27	8	29,6%	26	96,3%
Inbraak in bedrijf of handelszaak	13	8	61,5%	6	46,2%
Inbraak in openbare of overheidsinstelling	2			2	100,0%
Ramkraak	1			1	100,0%
Inbraak in gebouw (totaal)	42	16	38,1%	34	81,0%
Totaal	NVT	NVT	NVT	NVT	NVT

GEREGISTREERDE CRIMINALITEIT: VERDACHTEN



CF Diefstal andere

Criminele figuur / Leeftijd	Totaal aantal feiten minstens 1 gekende verdachte	Minderjarig	%	Meerderjarig	%
Diefstal gewapenderhand	7	5	71,4%	5	71,4%
Diefstal met geweld zonder wapen	14	3	21,4%	12	85,7%
Diefstal uit of aan voertuig	30	11	36,7%	24	80,0%
Diefstal van wapens en explosieven	2			2	100,0%
Grijpdiefstal	2	1	50,0%	1	50,0%
Zakkenrollerij	8			8	100,0%
Winkeldiefstal	156	13	8,3%	146	93,6%
Diefstal met list	111	12	10,8%	102	91,9%
Metaaldiefstal	2			2	100,0%
Werfdiefstal	1			1	100,0%
Home-invasie	3	2	66,7%	2	66,7%
Totaal	NVT	NVT	NVT	NVT	NVT

ICT-criminaliteit

Criminele figuur / Leeftijd	Totaal aantal feiten minstens 1 gekende verdachte	Minderjarig	%	Meerderjarig	%
Betaalkaartfraude	1			1	100,0%
Phishing	8	1	12,5%	7	87,5%
Totaal	NVT	NVT	NVT	NVT	NVT

CF Andere

Criminele figuur / Leeftijd	Totaal aantal feiten minstens 1 gekende verdachte	Meerderjarig	%
Geweld tegen beroepen van algemeen belang	5	5	100,0%
Graffiti	1	1	100,0%
Beschadiging van auto	7	7	100,0%
Totaal	NVT	NVT	NVT

GEREGISTREERDE CRIMINALITEIT: VERDACHTEN



FE Intrafamiliaal geweld (IFG)

Criminele figuur / Leeftijd	Totaal aantal feiten minstens 1 gekende verdachte	Minderjarig	%	Meerderjarig	%
IFG: fysiek, binnen het koppel	85	1	1,2%	84	98,8%
IFG: fysiek, tegen afstammelingen	16			16	100,0%
IFG: fysiek, tegen andere leden	17	1	5,9%	16	94,1%
IFG: seksueel, binnen het koppel	2			2	100,0%
IFG: seksueel, tegen afstammelingen	2			2	100,0%
IFG: psychisch, binnen het koppel	20			20	100,0%
IFG: psychisch, tegen afstammelingen	12	1	8,3%	12	100,0%
IFG: psychisch, tegen andere leden	12	1	8,3%	12	100,0%
IFG: economisch, binnen het koppel	3			3	100,0%
IFG: economisch, tegen andere leden	6			6	100,0%
Totaal	NVT	NVT	NVT	NVT	NVT

FE Hormonen en doping

Criminele figuur / Leeftijd	Totaal aantal feiten minstens 1 gekende verdachte	Meerderjarig	%
Humane doping	2	2	100,0%
Illegale vetmesting	1	1	100,0%
Totaal	NVT	NVT	NVT

FE Drugs

Criminele figuur / Leeftijd	Totaal aantal feiten minstens 1 gekende verdachte	Meerderjarig	%
Verkoop van cocaïne	9	9	100,0%
Productie van synthetische drugs	1	1	100,0%
Verkoop van synthetische drugs	4	4	100,0%
Productie van cannabis (teelt)	3	3	100,0%
Verkoop van cannabis in grote hoeveelheid	2	2	100,0%
Import-export van heroïne	1	1	100,0%
Totaal	NVT	NVT	NVT

GEREGISTREERDE CRIMINALITEIT: VERDACHTEN



FE Mensenhandel

Criminele figuur / Leeftijd	Totaal aantal feiten minstens 1 gekende verdachte	Meerderjarig	%
Mensenhandel - seksuele uitbuiting	1	1	100,0%
Totaal	NVT	NVT	NVT

FE Geweld in de publieke ruimte

Criminele figuur / Leeftijd	Totaal aantal feiten minstens 1 gekende verdachte	Minderjarig	%	Meerderjarig	%
Fysiek geweld (openbaar vervoer)	5	2	40,0%	3	60,0%
Fysiek geweld (openbare weg)	53	5	9,4%	48	90,6%
Fysiek geweld (andere openbare plaats)	3			3	100,0%
Fysiek geweld (publiek toegankelijke plaats)	19	2	10,5%	18	94,7%
Seksueel geweld (openbaar vervoer)	1			1	100,0%
Seksueel geweld (openbare weg)	3			3	100,0%
Seksueel geweld (publiek toegankelijke plaats)	3	1	33,3%	2	66,7%
Psychisch geweld (openbaar vervoer)	3	1	33,3%	2	66,7%
Psychisch geweld (openbare weg)	28	1	3,6%	27	96,4%
Psychisch geweld (andere openbare plaats)	3			3	100,0%
Psychisch geweld (publiek toegankelijke plaats)	11			11	100,0%
Diefstal gewapenderhand (openbare weg)	1			1	100,0%
Diefstal gewapenderhand (publiek toegank. plaats)	3	2	66,7%	2	66,7%
Diefstal geweld zonder wapen (openbaar vervoer)	1	1	100,0%		
Diefstal geweld zonder wapen (openbare weg)	5			5	100,0%
Diefstal geweld zonder wapen (pub. toegank. pl.)	3	1	33,3%	2	66,7%
Totaal	NVT	NVT	NVT	NVT	NVT

FE Andere

Criminele figuur / Leeftijd	Totaal aantal feiten minstens 1 gekende verdachte	Minderjarig	%	Meerderjarig	%
Cyberbelaging	17	1	5,9%	16	94,1%
Identiteitsfraude	45	1	2,2%	44	97,8%
Totaal	NVT	NVT	NVT	NVT	NVT





Deel 2: Niveau FEITVERDACHTEN (telling van het aantal combinaties verdachte-feit)

2.1. Aantal feitverdachten volgens het geslacht van de gekende verdachten (Top 5 van hoofdcategorieën)

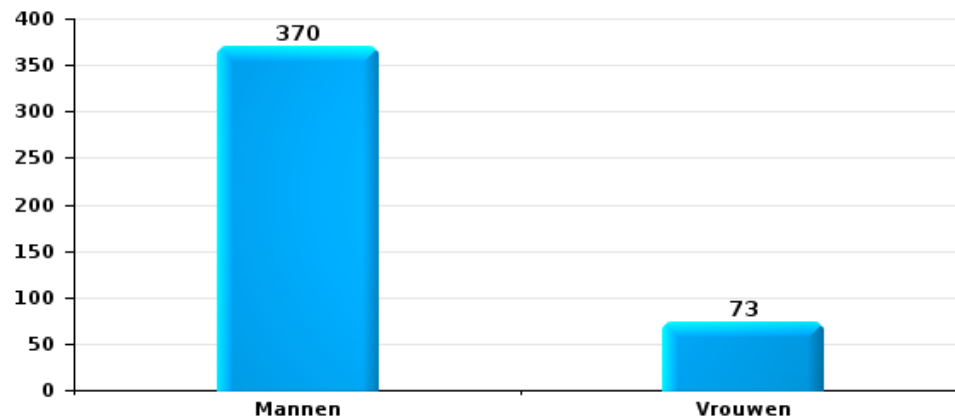
Indien eenzelfde verdachte meerdere feiten heeft gepleegd in de beschouwde periode, dan wordt hij ook meerdere keren geteld (zie ook de methodologische nota)

PZ ZENNEVALLEI

2023

Diefstal en afpersing

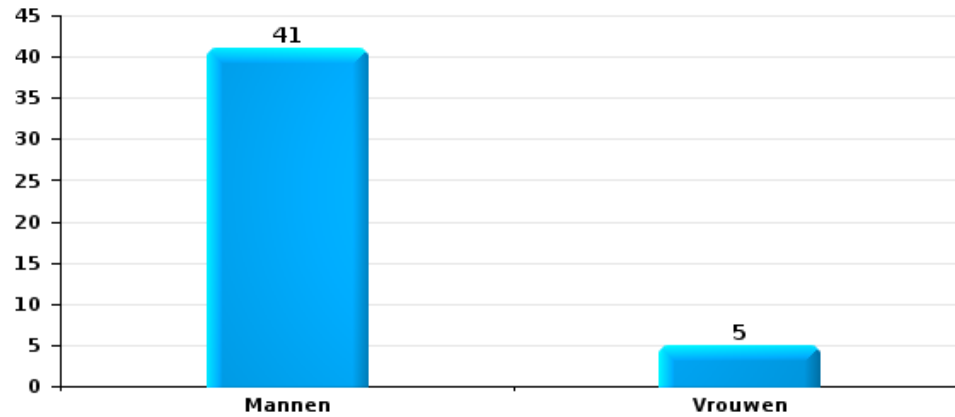
Aantal feitverdachten volgens geslacht





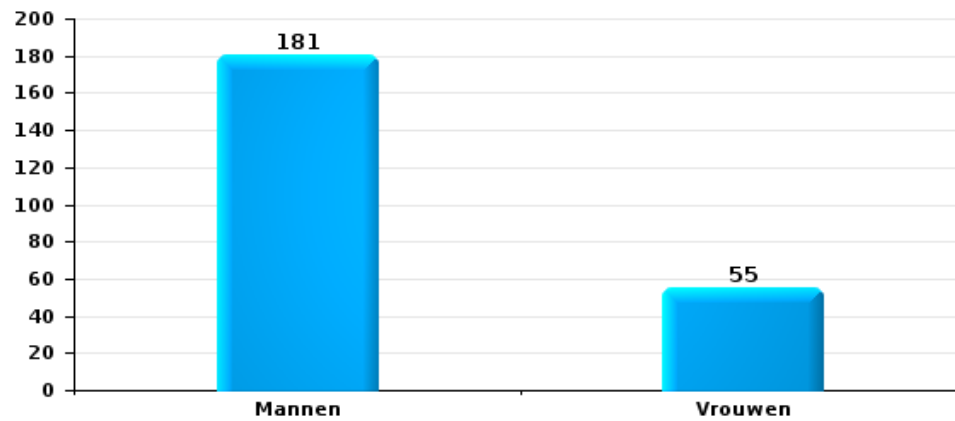
Beschadigen van eigendom

Aantal feitverdachten volgens geslacht



Misdr. tegen de lichamelijke integriteit

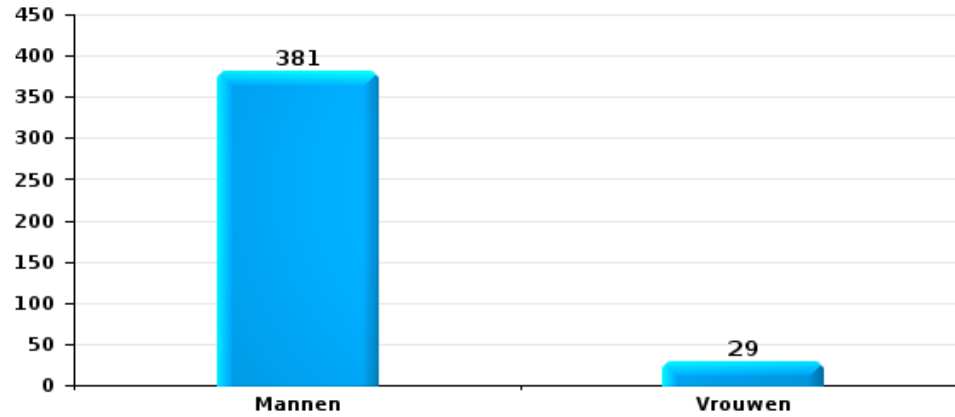
Aantal feitverdachten volgens geslacht





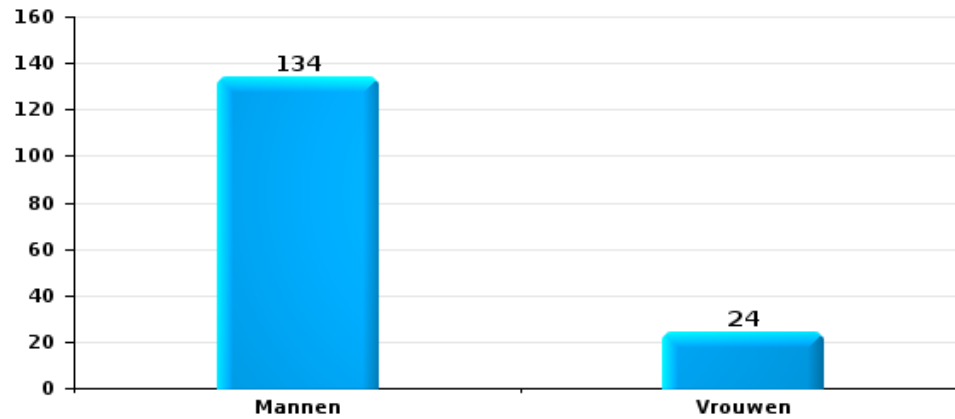
Drugs

Aantal feitverdachten volgens geslacht



Bedrog

Aantal feitverdachten volgens geslacht





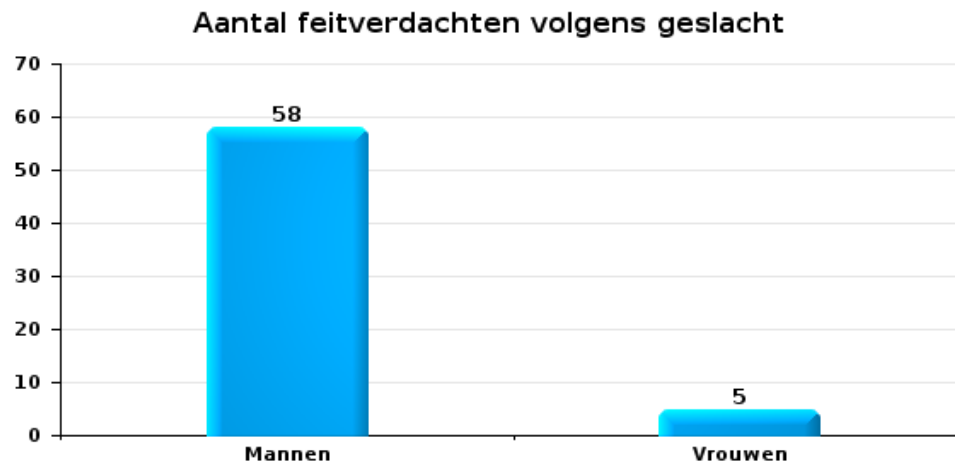
2.2. Aantal feitverdachten volgens het geslacht van de gekende verdachten (Top 5 van criminele figuren)

Indien eenzelfde verdachte meerdere feiten heeft gepleegd in de beschouwde periode, dan wordt hij ook meerdere keren geteld (zie ook de methodologische nota)

PZ ZENNEVALLEI

2023

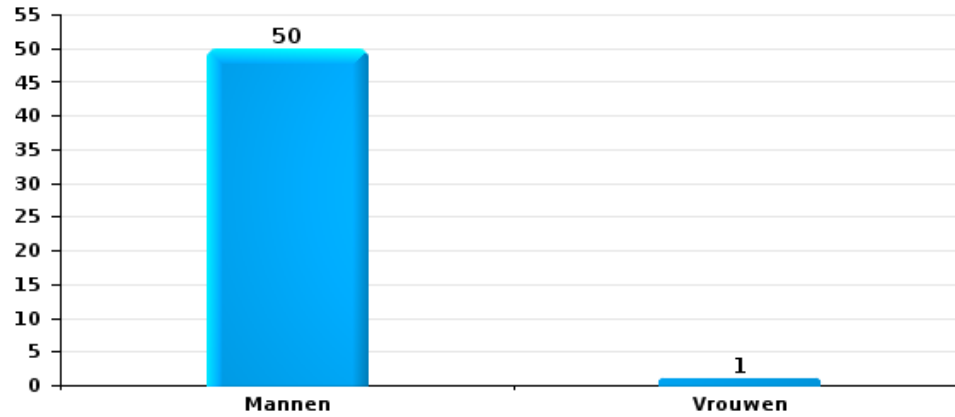
Inbraak in gebouw (totaal)





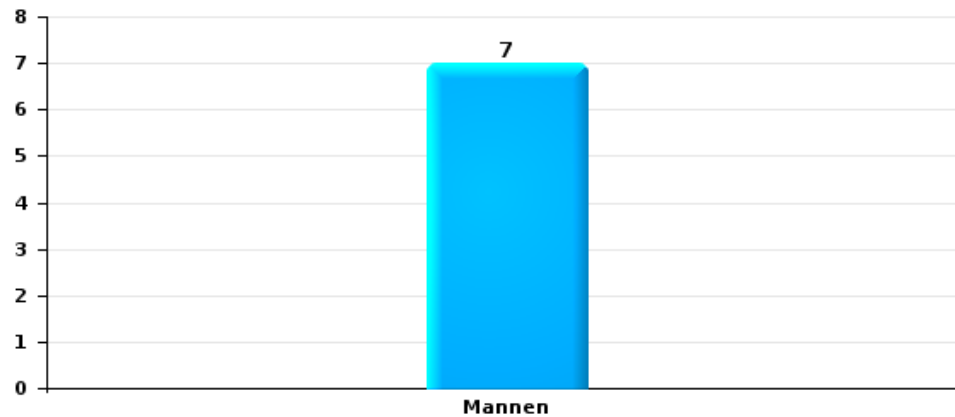
Diefstal uit of aan voertuig

Aantal feitverdachten volgens geslacht



Beschadiging van auto

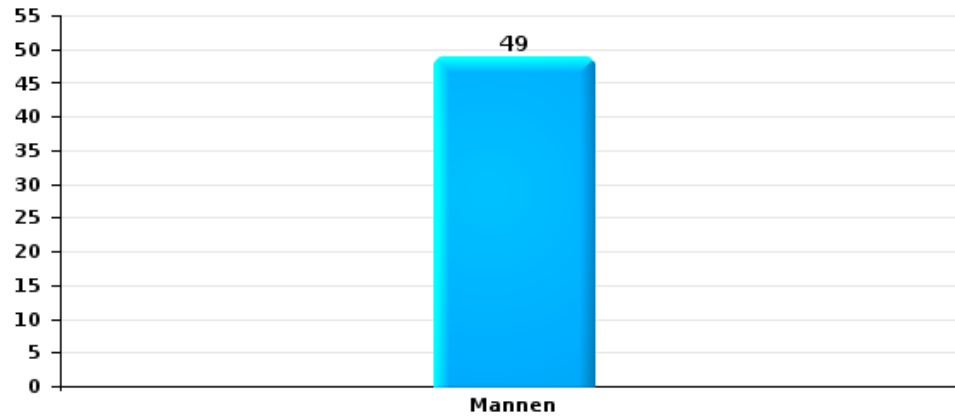
Aantal feitverdachten volgens geslacht





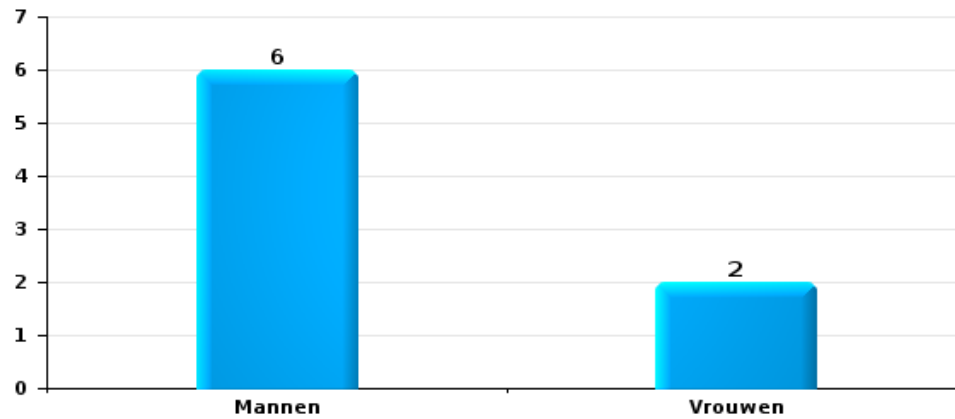
Fietsdiefstal

Aantal feitverdachten volgens geslacht



Zakkenrollerij

Aantal feitverdachten volgens geslacht





2.3. Aantal feitverdachten volgens de leeftijd van de gekende verdachten (Top 5 van hoofdcategorieën)

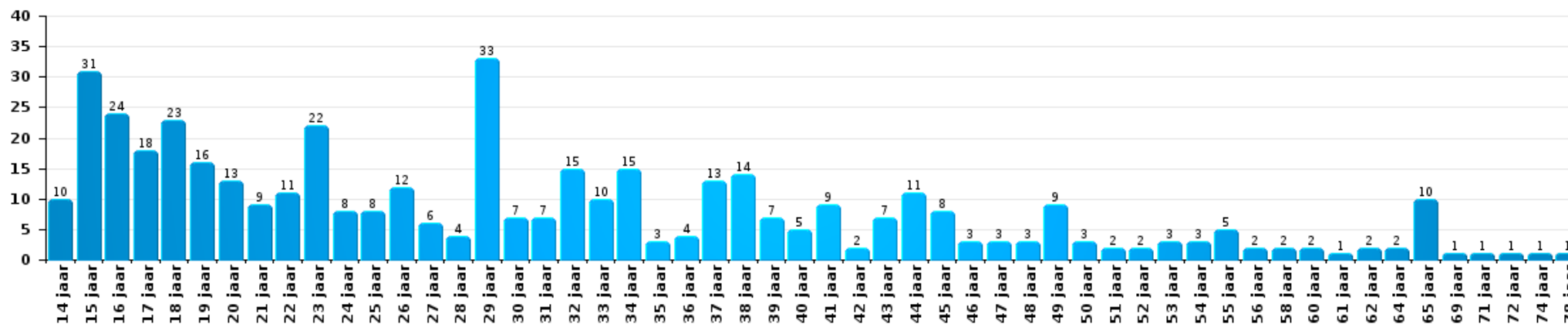
1) Indien eenzelfde verdachte meerdere feiten heeft gepleegd in de beschouwde periode, dan wordt hij ook meerdere keren geteld, al dan niet in dezelfde leeftijdscategorie; 2) Verdachten jonger dan 14 jaar en ouder dan 90 jaar zijn niet weergegeven in de tabel (zie ook de methodologische nota)

PZ ZENNEVALLEI

2023

Diefstal en afpersing

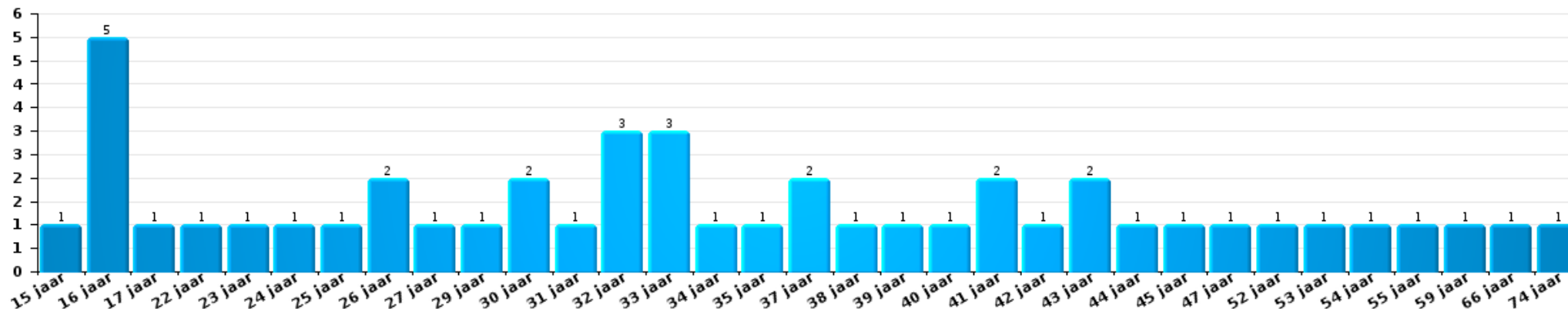
Aantal feitverdachten volgens leeftijd (chronologisch)





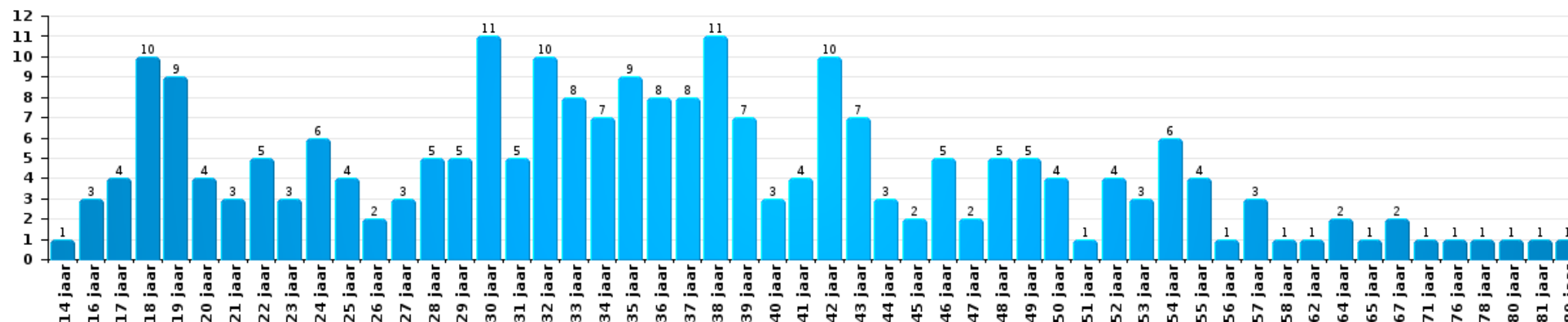
Beschadigen van eigendom

Aantal feitverdachten volgens leeftijd (chronologisch)



Misd. tegen de lichamelijke integriteit

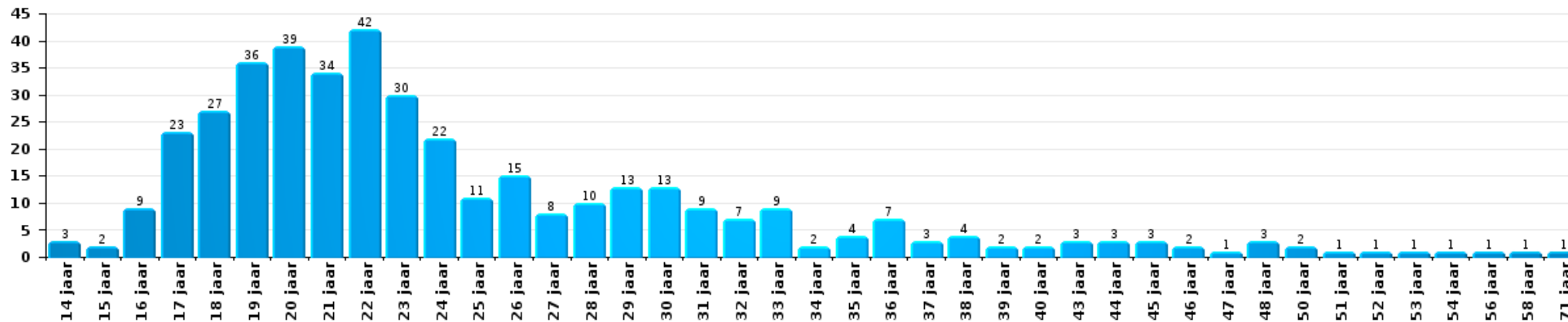
Aantal feitverdachten volgens leeftijd (chronologisch)





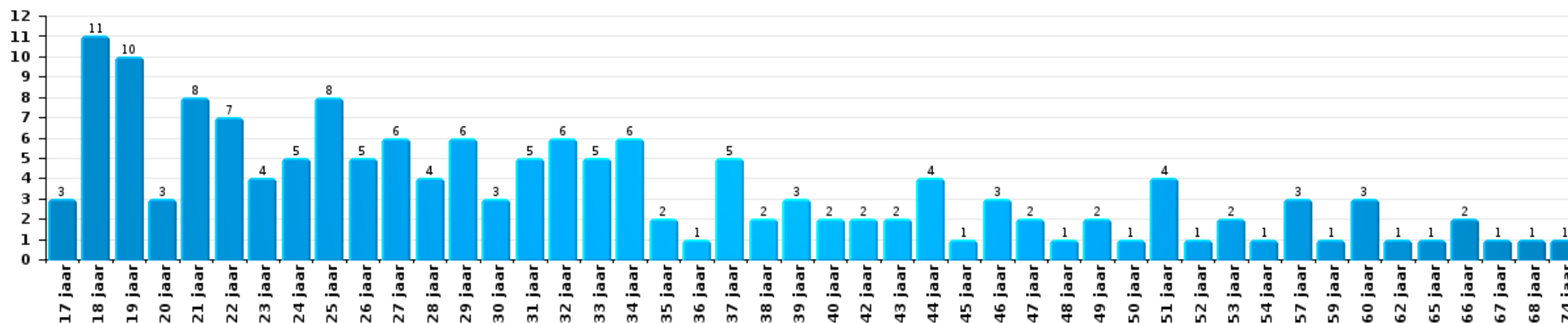
Drugs

Aantal feitverdachten volgens leeftijd (chronologisch)



Bedrog

Aantal feitverdachten volgens leeftijd (chronologisch)





2.4. Aantal feitverdachten volgens de leeftijd van de gekende verdachten (Top 5 van criminele figuren)

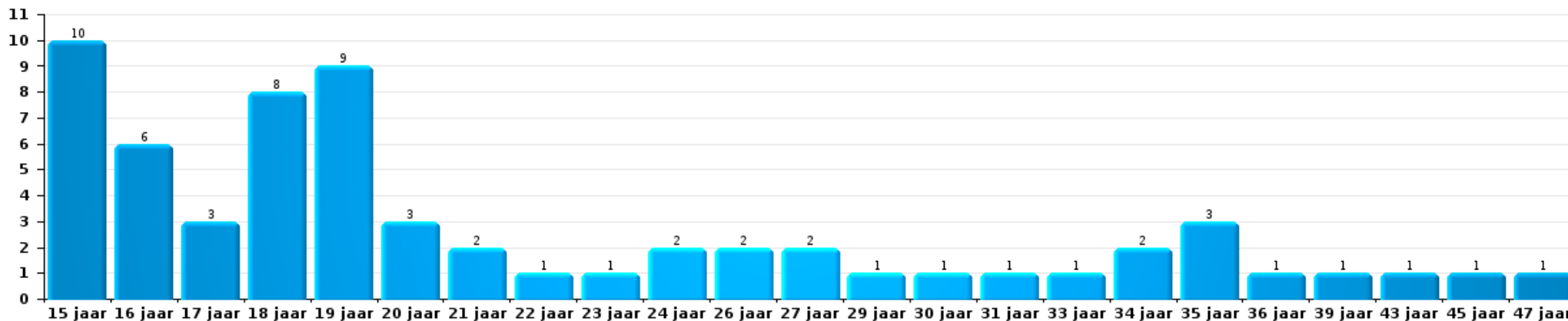
1) Indien eenzelfde verdachte meerdere feiten heeft gepleegd in de beschouwde periode, dan wordt hij ook meerdere keren geteld, al dan niet in dezelfde leeftijdscategorie - 2) Verdachten jonger dan 14 jaar en ouder dan 90 jaar zijn niet weergegeven in de tabel (zie ook de methodologische nota)

PZ ZENNEVALLEI

2023

Inbraak in gebouw (totaal)

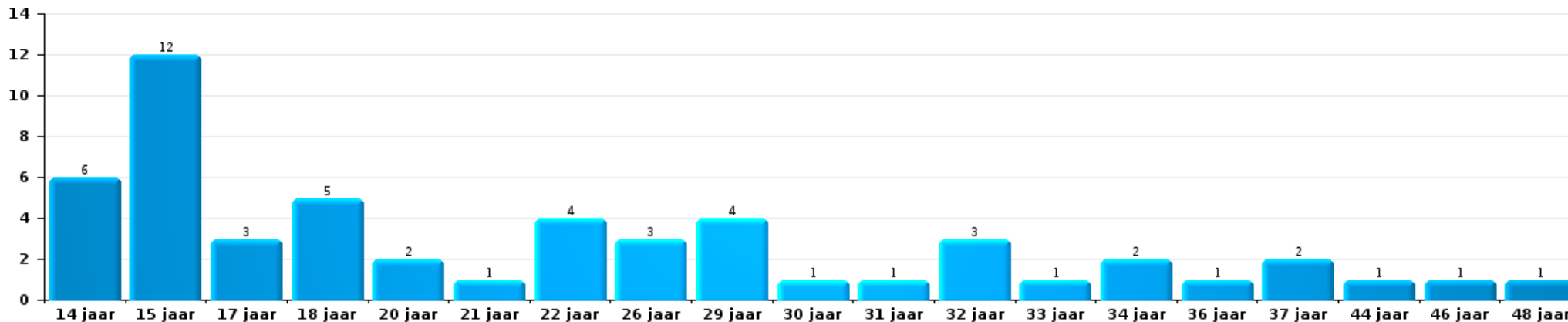
Aantal feitverdachten volgens leeftijd (chronologisch)





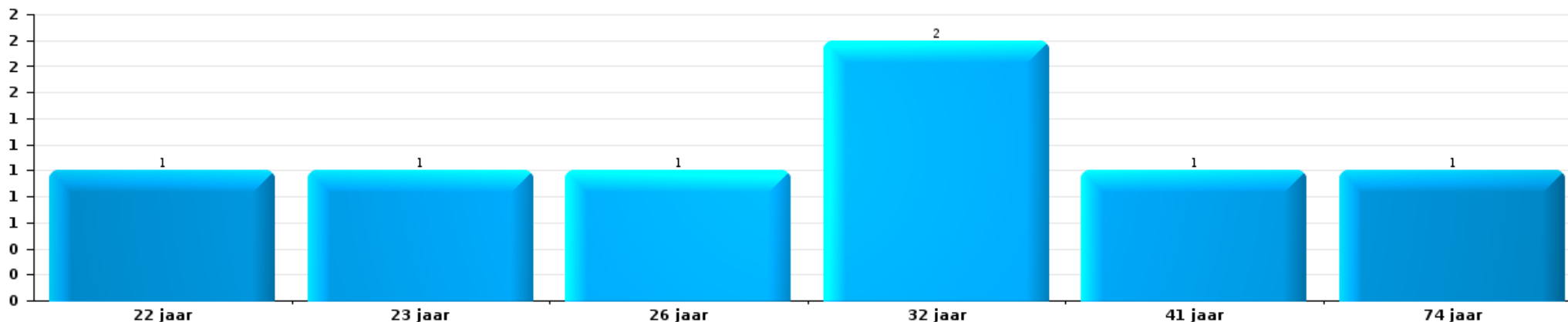
Diefstal uit of aan voertuig

Aantal feitverdachten volgens leeftijd (chronologisch)



Beschadiging van auto

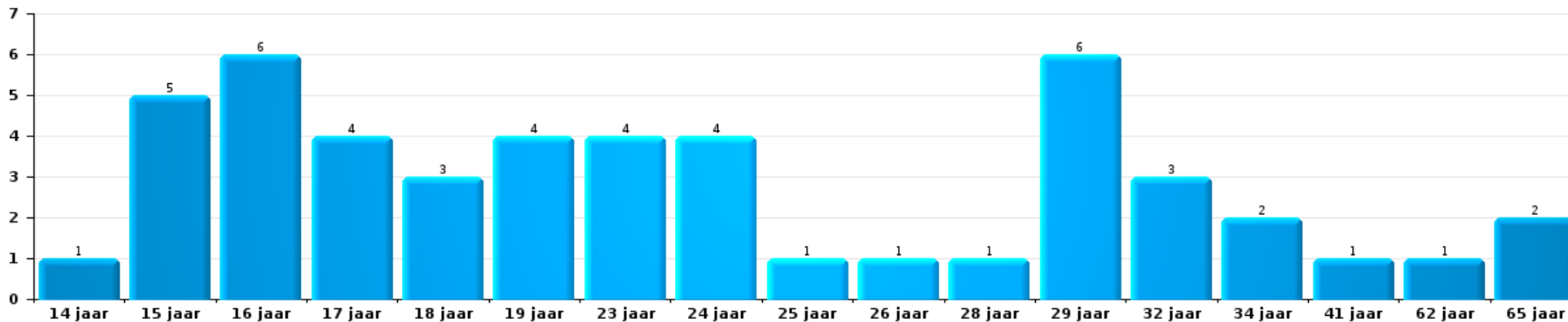
Aantal feitverdachten volgens leeftijd (chronologisch)





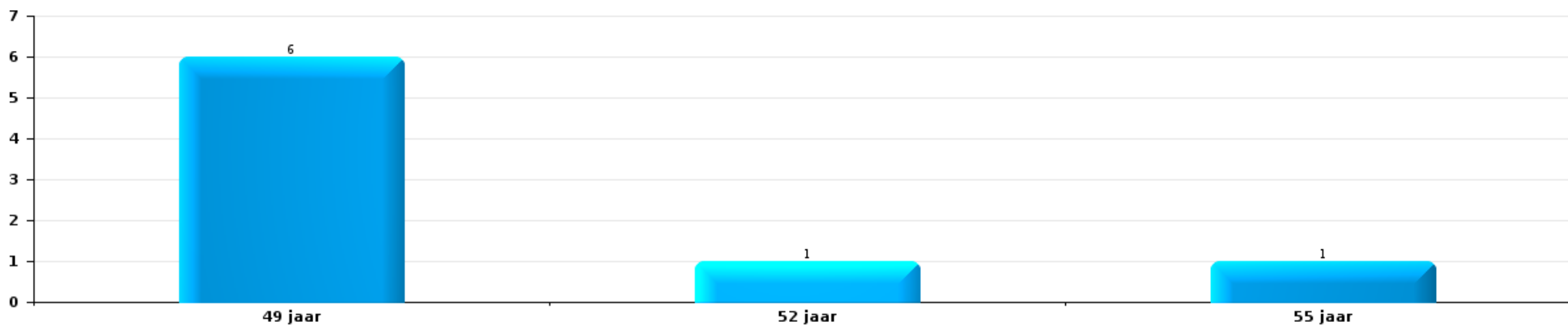
Fietsdiefstal

Aantal feitverdachten volgens leeftijd (chronologisch)



Zakkenrollerij

Aantal feitverdachten volgens leeftijd (chronologisch)



POLITIËLE CRIMINALITEITSSTATISTIEKEN

PLEEGPLAATS: POLITIEZONE

PZ ZENNEVALLEI

***Bijlage I: Detailrapport per misdrijfcategorie
Strafwetboek***

**PZ ZENNEVALLEI****Inbreuk Strafwetboek****Misd. tegen de lichamelijke integriteit**

			2000	2013	2014	2015	2016	2017	2018	2019	2020	2021	2022	2023
Moord	Kindermoord (moord)	Vol.										1		
		Vol.									1			
	tgv opzettelijke brandstichting / ontploffing	Pog.							1					
		Vol.	1	1	1				4	1			3	1
	Andere	Pog.	2	2	3	1	2		2	1	1	1	1	1
	Subtotaal		3	3	4	1	2		7	2	2	2	4	2
Doodslag	Oudermoord (doodslag)	Pog.				1						1		
	tgv opzettelijke brandstichting / ontploffing	Pog.		1										
		Vol.	1	1	1	1								
	Niet nader bepaald	Pog.						1						
	Andere	Vol.				1						1		1
	Pog.		4	2	3	3	5	14	6	5	5	5	3	6
	Subtotaal		1	6	3	5	4	6	14	6	5	7	3	7
Marteling en mishandeling	Foltering	Vol.				1				1				
	Onmenselijke behandeling	Vol.		3	1			3	1			1	1	
	Onterende behandeling	Vol.						1	1					
	Niet nader bepaald	Vol.		1										
		Subtotaal		4	1		1	4	2		1	1	1	
Opz. slagen en/of verwondingen binnen familie	Tussen partners of ex-partners	Vol.	68	128	104	126	90	115	114	109	92	88	103	124
		Pog.					1							
	Bij algemene familiale moeilijkheden	Vol.	56											
	Door de ouders op een minderjarige	Vol.	2	21	8	9	13	18	10	15	9	8	11	16
	Door de ouders op kwetsbaar persoon	Vol.				1					1		1	
	Tegen de ouders	Vol.	4	15	5	15	7	4	12	11	3	8	14	7
	Tegen andere bloedverwanten in opgaande of zijlijn	Vol.		10	9	8	9	6	8	7	2	4	6	5
	Subtotaal		130	174	126	159	120	143	144	142	107	108	135	152


Misdr. tegen de lichamelijke integriteit

			2000	2013	2014	2015	2016	2017	2018	2019	2020	2021	2022	2023	
Opz. slagen en/of verwondingen buiten familie	Vechtpartij (=wederzijdse slagen)	Vol.	25	59	48	49	45	35	47	47	37	48	62	36	
	Slagen aan politie-ambtenaar	Vol.	7	7	9	5	2	3	6	2	2	5	4	1	
	Op een minderjarige door gezaghebbend persoon	Vol.	5	5	6	5	2	3	14	7	2	3	3	4	
	Op een minderjarige hoedanigheid dader onbekend	Vol.	13	9	13	12	4	10	18	22	5	10	16	16	
	Op kwetsbaar persoon door gezaghebbend persoon	Vol.					1	1	1			1	1		
	Op kwetsbaar persoon (hoedanigheid dader onbekend)	Vol.			2					2	1	1	2	2	
	Op minderjarige dr samenwonende zonder gezagsrel.	Vol.											1	1	2
	Op een scheidsrechter van een sportwedstrijd	Vol.			1										
	Slagen aan personeel openbaar vervoer	Vol.		7	2	4	2	6	5	6	5	3	2	3	
	Slagen aan personeel andere openbare dienst	Vol.			1	1			1	2	3	3	1		
	Slagen aan medisch beroep	Vol.		1			1	1		2	2		1	1	
	Slagen aan personeel onderwijsinstelling	Vol.		1	1	2	1	1		1		3			
		Pog.												1	
Niet nader bepaald	Vol.	179	159	175	137	138	148	161	145	121	116	129	113		
	Pog.	2				1		1					2		
	Subtotaal		231	248	258	215	197	208	254	236	178	194	223	180	
Schuldig verzuim	Vol.	2	3			1	1	1		2		2	1		
	Subtotaal		2	3			1	1	1		2		2	1	
Andere opzet. misdr. tg. lichamelijke integriteit	Onthouding verzorging van kind/kwetsbaar persoon	Vol.	1		3	1	2	4	1		3				
	Verlaten kind of kwetsbaar persoon	Vol.	1		1			1	1	2		1			
	Achterlaten van een kind in behoeftige toestand	Vol.	2	2		1	1			1				1	
	Toediening van schadelijke stoffen	Vol.		1			1		4	1		1	2	4	
	Vergiftiging voedingswaren	Vol.							1						
	Kwaadwillige belemmering van het verkeer	Vol.	8	16	7	17	18	10	16	9	9	13	17	6	
	Feitelikheden en lichte geweldsdaaden	Vol.	9	7	4	6	3	3	5	3	1	5		1	
	Subtotaal		21	26	15	25	25	18	28	16	13	20	19	12	
Onopzet. misdr. tg. lichamelijke integriteit	Onopzettelijk doden	Vol.						1							
	Onopzettelijke slagen en/of verwondingen	Vol.	26	9	10	4	2	4	7	6	1	3	2	2	
	Onopzettelijke toediening van schadelijke stoffen	Vol.		1											
	Verzuim van onderhoud kind of kwetsbaar persoon	Vol.								1					
	Veroorzaken van een treinongeval	Vol.				1									
	Hondenbeet	Vol.	2	8	14	5	6	9	8	13	10	9	17	14	
	Niet nader bepaald	Vol.	7												
	Subtotaal		35	18	24	10	8	14	15	20	11	12	19	16	
	Totaal		423	482	431	415	358	394	465	422	319	344	406	370	



Misd. tegen de lichamelijke integriteit

Misd. tegen de persoonlijke vrijheid

		2000	2013	2014	2015	2016	2017	2018	2019	2020	2021	2022	2023
Gijzeling	Vol.	1											
	Subtotaal	1											
Ontvoering van minderjarige of kwetsbaar persoon	Vol.		1		2	2	1	1	1		1	7	
Ouderlijke ontvoering	Pog.				1	1	1				1		
	Vol.	2	2	1				1		1	1		1
Andere ontvoering	Pog.			1			1	5	1		2	1	1
	Subtotaal	2	3	2	3	3	3	7	2	1	5	8	2
Vrijheidsberoving door particulier	Vol.		5	1	3	8	2	3	5	2	4	5	7
	Pog.	1					1						
	Subtotaal	1	5	1	3	8	3	3	5	2	4	5	7
	Totaal	4	8	3	6	11	6	10	7	3	9	13	9

Zedenmisdrijven

		2000	2013	2014	2015	2016	2017	2018	2019	2020	2021	2022	2023
Verkrachting zonder de dood tot gevolg	Slachtoffer <10j	Vol.	2		4	3	1	1	4		1		
	Slachtoffer 10j - 14j	Vol.	2	2	4		1		6	2	2		
	Slachtoffer 14j - 16j	Vol.	2	2	4	4	1	3	2	8			
	Slachtoffer 16j - 18j	Vol.		4	1	2		2	2	2	2	2	
	Slachtoffer meerderjarig	Vol.	7	4	4	9	8	4	12	12	9	5	
		Pog.	1	1			1	1	1	2	1		
	Slachtoffer leeftijd onbekend	Vol.		1	1		1						
	Subtotaal	14	14	14	18	18	13	11	27	26	15	7	
Verkrachting met gevolg onbekend	Vol.	3		1	1						1		
	Subtotaal	3		1	1						1		
Verkrachting zonder de dood tot gevolg (nwSSW)	Slachtoffer <16j	Vol.							1			4	2
	Slachtoffer 16j - 18j	Vol.									1		3
	Slachtoffer meerderjarig	Vol.										7	16
		Pog.											1
	Subtotaal								1	1	11	22	



Zedenmisdrijven

			2000	2013	2014	2015	2016	2017	2018	2019	2020	2021	2022	2023
Aanranding eerbaarheid met geweld / bedreiging	Slachtoffer < 16j	Vol.		3	1		3	1			2			
		Pog.				1								
	Slachtoffer 16j - 18j	Vol.		1				1	1			1	1	
		Pog.												
	Slachtoffer meerderjarig	Vol.	2	5	6	2	4	1	9	9	9	6	6	2
Pog.					1		1	2			1		1	
	Subtotaal		2	9	7	3	8	4	12	9	10	7	3	
Aanranding eerbaarheid zonder geweld / bedreiging	Slachtoffer < 16j	Vol.	11	14	3	9	12	17	11	8	14	8	2	
		Pog.				2								
	Slachtoffer 16j - 18j	Vol.	1	3	1	2	1	3	5			1	2	
		Pog.				1	1							
	Slachtoffer leeftijd onbekend	Vol.	1	3	1	1	2	3	3	3	3	1	3	2
Pog.										1				
	Subtotaal		13	20	5	12	18	24	19	13	15	12	6	
Aanranding eerbaarheid niet nader bepaald	Vol.	1									1			
	Subtotaal		1								1			
Aantasting seksuele integrit. zonder dood (nwSSW)	Slachtoffer <16j	Vol.											6	11
	Slachtoffer 16j - 18j	Vol.										1	6	2
	Slachtoffer meerderjarig	Vol.											7	15
		Subtotaal											1	19
Kinderpornografie	Bezit	Vol.		1		3	2	2	3	3	7	1	2	
	Verspreiding	Vol.		2	3	2	4	5	7	15	17	17		
	Toegang kinderporno via technologie	Vol.								1	2			
	Niet nader bepaald	Vol.										1		
	Subtotaal		3	3	5	6	7	10	19	26	19	2		
Pornografie	Vol.			1									3	
	Subtotaal			1									3	
Aanzetting tot ontucht	Slachtoffer minderjarig	Vol.		1	4	3	5	6	2	7	4	4	2	
		Pog.				1								
	Leeftijd slachtoffer onbekend	Vol.									1			
	Andere reclame voor ontucht	Vol.			1						1			
	Niet nader bepaald	Vol.	2											
	Subtotaal		2	1	4	4	6	6	2	7	6	4	2	



Zedenmisdrijven

			2000	2013	2014	2015	2016	2017	2018	2019	2020	2021	2022	2023
Uitbuiting van iemands ontucht	Slachtoffer meerderjarig	Vol.	1		1				1	1	2	3		
	Leeftijd slachtoffer onbekend	Vol.		1										
	Subtotaal		1	1	1				1	1	2	3		
Openbare zedenschennis	Handelingen (exhibitionisme, enz.)	Vol.	4	10	15	6	10	9	9	10	11	6	16	
		Pog.	1			1								
	Geschriften, afbeeldingen, voorwerpen	Vol.	4		2	3	4	6	3	5	1	6	2	
		Pog.						1	1					
	Schunnigheden in het openbaar	Vol.				1					1	1		
	Exhibitionisme (nwSSW)	Vol.											4	6
	Extreem pornograf. of gewelddadige inhoud (nwSSW)	Vol.											1	
	Niet nader bepaald	Vol.	1											
Subtotaal		10	10	17	9	16	16	13	15	13	13	23	6	
Voyeurisme	Observatie/opname van naaktheid of intimiteit	Vol.		1	1		1		3	1	2	2		
		Pog.							1					
	Verspreiding opname naaktheid of intimiteit	Vol.						2	2	2	6	4		
Subtotaal			1	1		1	2	6	3	8	6			
Voyeurisme rechtstreeks (nwSSW)	Slachtoffer meerderjarig	Vol.												1
Subtotaal														1
Voyeurisme via technisch/ander hulpmiddel (nwSSW)	Slachtoffer <16j	Vol.											1	2
	Slachtoffer 16j - 18j	Vol.											1	
	Slachtoffer meerderjarig	Vol.											2	3
	Subtotaal												4	5
Verspreiding van seksueel getinte inhoud (nwSSW)	Slachtoffer <16j	Vol.											2	1
Subtotaal													2	1
Versprei. seks. inhoud kwaad opzet/winst (nwSSW)	Slachtoffer <16j	Vol.												4
	Slachtoffer 16j - 18j	Vol.											1	1
		Pog.												1
	Slachtoffer meerderjarig	Vol.											2	4
		Pog.												
Subtotaal													3	11
Grooming (contact via ICT met minderjarige < 16 j)		Vol.						2	1			2		
		Pog.							1					
	Subtotaal							2	2			2		



Zedenmisdrijven

			2000	2013	2014	2015	2016	2017	2018	2019	2020	2021	2022	2023
Grooming online - met ICT (nwSSW)	Slachtoffer <16j	Vol.											1	2
	Slachtoffer 16j - 18j	Vol.												1
		Subtotaal											1	3
Seks. uitbuiting minderjarigen-prostitutie (nwSSW)	Aanzetten plegen van ontucht/prostit. (nwSSW)	Vol.												1
		Subtotaal												1
Beelden seksueel misbruik minderjarigen (nwSSW)	Productie/verspreid. beelden seks. misbr. (nwSSW)	Vol.											3	6
	Bezitten/verwerven beelden seks. misbruik (nwSSW)	Vol.								1		1	1	3
	Toegang tot beelden seks. misbruik (nwSSW)	Vol.								1				
		Subtotaal									2		4	9
		Totaal	46	59	54	52	73	74	76	94	110	84	90	87

Misdr. tegen andere morele waarden en gevoelens

			2000	2013	2014	2015	2016	2017	2018	2019	2020	2021	2022	2023
Belaging	Pesterij per telefoon (OLD)	Vol.	34											
		Vol.	15	155	102	107	138	107	104	138	109	142	151	163
		Pog.								1				
		Subtotaal	49	155	102	107	138	107	104	139	109	142	151	163
Grafschennis		Vol.	1	2		1				1		3	1	
		Subtotaal	1	2		1				1		3	1	
Schending van het beroepsgeheim		Vol.	2	1		1	2						2	2
		Subtotaal	2	1		1	2						2	2
Schending van de eer	Laster en eerroof	Vol.	25	16	13	14	13	17	27	26	21	28	25	32
	Lasterlijke aangifte	Vol.	1		2	4	1	1	2		2	1		
	Lasterlijke aantijging	Vol.	9	2	4	4	4	3	2	1	1	1		
	Kwaadwillige ruchtbaarmaking	Vol.	4	1	1		1	2	2	1	2		1	1
		Pog.						1						
	Beledigingen (Wanbedrijf)	Vol.	6	30	15	10	10	18	22	25	23	19	37	24
	Niet nader bepaald	Vol.									1			
	Subtotaal	45	49	35	32	29	42	55	53	50	49	63	57	



Misdr. tegen andere morele waarden en gevoelens

			2000	2013	2014	2015	2016	2017	2018	2019	2020	2021	2022	2023
Persoonlijke levenssfeer	Heimelijke nachtelijke binnendringing	Vol.		1		1								
	Woonstschennis door particulier	Vol.	14	17	8	8	8	2	4	10	8	8	14	11
		Pog.					1	1					1	
	Schending van het briefgeheim	Vol.	1	3	3	2	2	1	3	2	1	1	1	3
	Subtotaal		15	21	11	11	11	4	7	12	9	9	16	14
Nachtlawaaï	Vol.		41	5	5	5			5	11	16	10	5	9
	Subtotaal		41	5	5	5			5	11	16	10	5	9
Schenden van communicatie door particulier	Vol.					5	1	1		1	1		2	
	Subtotaal					5	1	1		1	1		2	
Misbruik zwakheden personen	Vol.				2		4	2	1	2	6	3	4	3
	Subtotaal				2		4	2	1	2	6	3	4	3
Privacy minderjarige: publicatie van de identiteit	Vol.							1						
	Subtotaal							1						
Privacy zeden: publicatie identiteit slachtoffer	Vol.						1		1	2			4	5
	Subtotaal						1		1	2			4	5
Cyberlokking (lokken van minderjarige via ICT)	Vol.							1			2		1	
	Subtotaal							1			2		1	
Aantrekken/gebruiken van kind of kwetsbaar persoon	Vol.												1	
	Subtotaal												1	
Bezetting andermans goed (kraken)	Binnendringen/bezetten/verblijven (niet bewoond)	Vol.							1	3	4	4	2	5
	Binnendringen/bezetten/verblijven (bewoond)	Vol.										1		2
	Subtotaal								1	3	4	5	2	7
	Totaal		153	233	155	162	186	158	174	224	197	221	252	260

Misdr. tegen het juridisch statuut van het kind

			2000	2013	2014	2015	2016	2017	2018	2019	2020	2021	2022	2023
Niet-afgeven van kinderen	Door de ouders	Vol.	3	19	14	12	15	9	20	17	13	13	14	11
	Door persoon ermee belast	Vol.		1				2	1	1				2
	Subtotaal		3	20	14	12	15	11	21	18	13	13	14	13
Verduistering van een kind	Vol.			1										
	Subtotaal			1										
	Totaal		3	21	14	12	15	11	21	18	13	13	14	13



Misd. tegen het juridisch statuut van het kind

Diefstal en afpersing

		2000	2013	2014	2015	2016	2017	2018	2019	2020	2021	2022	2023	
Diefstal met vzo	Met geweld	Vol.	56	44	46	45	61	45	34	28	21	19	28	24
		Pog.	10	12	8	12	7	9	2	8	2	6	2	11
	Zonder geweld	Vol.	826	1.092	1.127	926	848	793	792	693	568	512	508	524
		Pog.	314	521	535	389	430	445	340	365	287	282	243	226
Subtotaal		1.206	1.669	1.716	1.372	1.346	1.292	1.168	1.094	878	819	781	785	
Diefstal zonder vzo	Met geweld	Vol.	20	48	59	49	37	32	25	12	11	22	28	10
		Pog.	3	5	9	6	6		1		2	4	1	2
	Zonder geweld, Zakkenrollerij	Vol.	115	138	149	115	73	77	75	89	45	35	46	51
		Pog.	1						1					
	Zonder geweld, Gebruiksdiefstal	Vol.	1	6	2	4		2		1		3	3	1
	Zonder geweld, Huisdiefstal	Vol.	37	47	24	30	32	38	29	36	22	31	26	23
		Pog.		1			1	1	1	2		3		
	Zonder geweld	Vol.	1.013	973	1.000	949	984	860	760	685	650	661	717	699
Pog.		17	34	39	30	34	25	29	34	31	43	38	37	
Subtotaal		1.207	1.252	1.282	1.183	1.167	1.035	921	859	761	802	859	823	
Diefstal niet nader bepaald	Vol.	76	3	5	6	2	6	3	1	4	4	4	1	
	Pog.	23												
Subtotaal		99	3	5	6	2	6	3	1	4	4	4	1	
Afpersing	Vol.	1	8	7	9	14	10	19	16	16	8	15	23	
	Pog.	4	9	4	13	7	13	8	19	9	11	6	8	
	Subtotaal	5	17	11	22	21	23	27	35	25	19	21	31	
Moeskopperij	Vol.	1												
	Pog.	1												
	Subtotaal	2												
Totaal		2.519	2.941	3.014	2.583	2.536	2.356	2.119	1.989	1.668	1.644	1.665	1.640	

Bedrog

		2000	2013	2014	2015	2016	2017	2018	2019	2020	2021	2022	2023
Witwassen	Vol.	2	3	4	4	3	9	4	4	22	22	19	29
	Pog.									1		2	
Subtotaal		2	3	4	4	3	9	4	4	23	22	21	29



Bedrog

				2000	2013	2014	2015	2016	2017	2018	2019	2020	2021	2022	2023
Heling	Gewone heling	Vol.	10	6	8	11	8	8	6	9	9	12	13	26	
		Pog.													2
	Gekwalificeerde heling	Vol.	6	2	2	1				2	2				
	Niet nader bepaald	Vol.	2				1								
Subtotaal			18	8	10	12	9	8	6	11	11	12	13	28	
Flessentrekkerij	Brandstof / smeerolie	Vol.	43	2	2	4	1	2	2	5	1	3	1		
	Dranken en spijzen	Vol.	1	4	3	4	1	1		2	1		2	2	
	Huurrijtuig	Vol.	5	2	1		1			2	2	2	1	1	
	Logjes	Vol.	2	1	3		1	1	1	2		1	2		
	Niet nader bepaald	Vol.	2												
Subtotaal			53	9	9	8	4	4	3	11	4	6	6	3	
Private omkoping		Vol.													1
Subtotaal															1
Verduistering en bedrieglijke vernietiging	Bedrieglijke verberging	Onb.	1												
		Vol.	214	23	24	23	11	21	35	19	27	40	49	31	
	Van geld, papieren, enz.	Vol.	2			1	1	1	1	1			1	3	
	Van gerechtelijke stukken	Vol.	1												
		Pog.				1									
	Van in beslag genomen voorwerpen	Vol.		1				1			2	1	1	3	
Niet nader bepaald	Vol.	45	2		2	2		2	1			4	4		
Subtotaal			263	26	24	27	14	23	38	21	29	41	55	41	
Oplichting	Internetfraude	Vol.		53	63	71	65	121	157	169	247	234	278	277	
		Pog.		12	14	44	54	20	45	16	19	18	19	19	
	Oplichting zonder internet	Vol.		63	61	48	59	64	62	50	67	57	64	48	
		Pog.		16	17	9	32	17	13	13	2	9	6	1	
	Niet nader bepaald	Vol.	56												
	Pog.	19													
Subtotaal			75	144	155	172	210	222	277	248	335	318	367	345	
Bedriegerij	Verkochte waren / geleverd werk	Vol.	3	3	1	1	1	1				2		2	
	Munten	Vol.					1								
	Frauduleuze overdracht van facturen	Vol.			1			1							
	Niet nader bepaald	Vol.	2												
Subtotaal			5	3	2	1	1	2	1			2		2	

Bedrog

			2000	2013	2014	2015	2016	2017	2018	2019	2020	2021	2022	2023
Misbruik van vertrouwen en verwante misd.	Misbruik van vertrouwen	Vol.	65	48	54	73	55	48	44	39	54	45	58	62
		Pog.	1						1					
	Misbruik van zwakheden	Vol.	3	7	7	5	3	6	1	5	1	4	5	7
		Subtotaal	69	55	61	78	58	54	46	44	55	49	63	69
Misbruik van maatschappelijk vermogen	Door vennootschappen	Vol.				1		1	1		3	1	1	
		Vol.										1		2
	Niet nader bepaald	Vol.								2	1	1	1	
	Andere	Vol.	1											
	Subtotaal	1			1		1	1	2	4	3	2	2	
Misd. ivm insolventie	Door derden	Vol.					1		1			1		1
		Vol.											2	1
	Door de schuldenaar	Vol.				1			1	1				
	Niet nader bepaald	Vol.	2				1		1	1			3	
	Subtotaal	2			1	2		3	2		3	4	1	
Bedrieglijk onvermogen	Vol.	1	1								1	1		1
	Subtotaal	1	1								1	1		1
Ongedekte cheques	Vol.	33												
	Pog.	5												
	Subtotaal	38												
	Totaal	527	249	265	304	301	323	379	343	462	457	531	522	

Beschadigen van eigendom

			2000	2013	2014	2015	2016	2017	2018	2019	2020	2021	2022	2023	
Opzettelijke brandstichting	In een bewoonde plaats (bij dag)	Vol.		1	2	2	1	1	1	3	4	2	4	2	
		Vol.	6	2	2	2	3	1	3	2	2			2	
	In een bewoonde plaats (bij nacht)	Pog.	2	1			1							1	
		Vol.					1								1
	in een bewoonde plaats (onbepaald tijdstip)	Vol.	5	8	13	4	8	5	6	3	5	4	2	7	
		Pog.					1								
	In een andere plaats (bij dag)	Vol.	6	9	14	14	9	5	4	10	11	4	10	3	
		Pog.	2		1										
	In een andere plaats (bij nacht)	Vol.	2	1	2	1	3	4	4	1					
		Vol.	1												
	Subtotaal	24	22	34	23	27	16	18	19	22	10	19	15		



Beschadigen van eigendom

			2000	2013	2014	2015	2016	2017	2018	2019	2020	2021	2022	2023
Opzettelijke vernieling door ontploffing	In een andere plaats (bij nacht)	Vol.			1									
		Subtotaal			1									
Onopzettelijke brandstichting		Vol.	33	22	30	26	15	16	19	14	14	9	10	16
		Subtotaal	33	22	30	26	15	16	19	14	14	9	10	16
Vernieling, onbruikbaarmaking, beschadiging	Met vzo	Vol.	72	7	4	3	3	2	3	1	1	2	1	4
	Vernieling van landbouwgoederen	Vol.		2	1	1								
		Vol.	9											
	Niet nader bepaald	Pog.	1											
		Subtotaal	82	9	5	4	3	2	3	1	1	2	1	4
Vandalisme	Op voertuigen	Vol.	276	384	381	372	369	326	291	278	232	252	242	219
		Pog.	1		1									
	Op andere roerende goederen	Vol.	142	47	31	22	32	35	31	33	36	21	30	20
	Graffiti	Vol.	3	25	20	25	30	22	25	17	22	27	20	37
	Andere vernielingen op onroerende goederen	Vol.	153	235	256	180	205	149	164	150	156	136	138	143
		Pog.												1
	Beschadiging van afsluiting	Vol.	12	6	3	5	2	3	3	1	5	8	11	1
	Subtotaal	587	697	692	604	638	535	514	479	451	444	441	421	
	Totaal	726	750	762	657	683	569	554	513	488	465	471	456	

Misdr. tegen de veiligheid van de staat

			2000	2013	2014	2015	2016	2017	2018	2019	2020	2021	2022	2023
Inwendige staatsveiligheid		Vol.										1		
		Subtotaal										1		
Terrorisme	Terroristische groep	Vol.						2	1					
		Subtotaal						2	1					
	Totaal							2	1			1		

Misdr. tegen de openbare veiligheid

			2000	2013	2014	2015	2016	2017	2018	2019	2020	2021	2022	2023
Criminele organisatie		Vol.		8	8	2	8	7	7	5	2	3	3	
		Subtotaal		8	8	2	8	7	7	5	2	3	3	



Misd. tegen de openbare veiligheid

		2000	2013	2014	2015	2016	2017	2018	2019	2020	2021	2022	2023
Vereniging van misdadigers	Vol.	3	18	19	16	24	12	10	22	6	12	21	16
	Pog.								1				
	Subtotaal	3	18	19	16	24	12	10	23	6	12	21	16
Ontvluchting van gevangenen	Gewone ontvluchting	Vol.											1
	Niet teruggekeerd uit verlof	Vol.						1			1		
	Niet naleving elektronisch toezicht	Vol.	1			2	10	1	3	9	7	1	7
	Niet nader bepaald	Pog.						1					
	Subtotaal		1			2	10	3	3	9	8	1	8
Bedreigingen	Bedreiging met een aanslag	Vol.	8	4	2	2	1	1		9	2	2	1
	Mondeling	Vol.	106	82	83	89	84	97	83	86	74	82	95
	Schriftelijk	Vol.	39	20	26	26	34	47	42	36	28	42	57
	Door gebaren, zinnebeelden	Vol.	38	34	26	30	32	45	49	56	45	43	58
		Pog.							1				
	Bommelding	Vol.	2		3	1	3	1	2	1	1		
		Pog.				1							
	Niet nader bepaald	Vol.	8	1		2				1			
Subtotaal		192	142	140	151	154	191	177	189	150	169	211	
Totaal		250	219	169	158	185	183	211	208	206	173	194	235

Misd. tegen gezag van de overheid

		2000	2013	2014	2015	2016	2017	2018	2019	2020	2021	2022	2023
Geweld tegen overheidspersonen	Vol.	3	2	1	2	3	4	3	2	4	3	2	3
	Subtotaal	3	2	1	2	3	4	3	2	4	3	2	3
Weerspannigheid	Gewapende weerspannigheid	Vol.	5	1	1	1		1	8	1	5	2	6
	Ongewapende weerspannigheid	Vol.	29	21	20	21	13	27	15	23	15	28	24
	Niet nader bepaald	Vol.	1		2		1	1					
	Subtotaal		35	22	23	22	14	29	23	24	20	30	30
Smaad	Vol.	21	18	25	12	11	15	20	14	15	10	10	13
	Pog.	1											
	Subtotaal	22	18	25	12	11	15	20	14	15	10	10	13
Weigering medewerking (informatica en telecom)	Vol.								1				1
	Subtotaal								1				1



Misdr. tegen gezag van de overheid

			2000	2013	2014	2015	2016	2017	2018	2019	2020	2021	2022	2023
Andere misdrijven	Zegelverbreking	Vol.	1	7	6	3	2	2						2
	Drukwerk zonder verantwoordelijke uitgever	Vol.	3											
	Nijverheid, koophandel en openbare veilingen	Vol.	1											
Subtotaal			5	7	6	3	2	2						2
Totaal			50	62	54	40	38	35	52	39	44	33	42	49

Misdr. tegen de openbare trouw

			2000	2013	2014	2015	2016	2017	2018	2019	2020	2021	2022	2023	
Valsheid in geschriften	Schriftvervalsing	Vol.	71	35	30	26	27	32	16	23	21	28	36	36	
		Pog.	1								1				
	Gebruik van valse en vervalste geschriften	Vol.	27	14	17	17	15	16	19	20	16	24	17	34	
		Pog.								1					
Subtotaal			99	49	47	43	42	48	36	44	37	52	53	70	
Aanmatiging	Inmenging in openbare ambten	Vol.		1	1		1								
	Van ambten	Vol.		7		6	2	3	4	3	3	1	3	1	
	Van titels	Vol.			1		2	1							
	Van graden	Vol.			1										
	Van kledij, eretekens, enz.	Vol.			1		1								
	Van naam	Vol.	8	27	37	46	56	55	56	56	56	58	59	47	56
		Pog.										1			
Niet nader bepaald	Vol.				1							1			
Subtotaal			8	35	41	53	62	59	60	59	62	61	50	57	
Namaking / Vervalsing	Namaking	Vol.	5	9	6	4	4		3	3	2	7	7	9	
		Pog.		2											
	Vervalsing	Vol.	4	9	1	4	7	8	1	4	1	5	8	9	
	Niet nader bepaald	Vol.	1				2								
Subtotaal			10	20	7	8	13	8	4	7	3	12	15	18	
Valse munt	Uitgifte	Vol.	27	12	4	7	8	6	2	6	5	4		1	
		Pog.		2		1		1	2	1	5	1			
	Niet nader bepaald	Vol.	1	1											
	Andere	Vol.	12	2	2		1							1	
	Pog.	1													
Subtotaal			41	17	6	8	9	7	4	7	10	5		2	


Misd. tegen de openbare trouw

		2000	2013	2014	2015	2016	2017	2018	2019	2020	2021	2022	2023
Valsheid voor het gerecht	Valse verklaringen	Vol. 5	3	5	3	2	4	1					3
	Vervalsing van registratie	Vol.			1			1		1		2	
Subtotaal		5	3	5	4	2	4	2		1		2	3
Totaal		163	124	106	116	128	126	106	117	113	130	120	150



Misd. tegen de familie

		2000	2013	2014	2015	2016	2017	2018	2019	2020	2021	2022	2023
Familieverlating	Vol.	7	2		3	1				3		1	2
	Subtotaal	7	2		3	1				3		1	2
Weigering recht op persoonlijk contact	Vol.	90	58	60	47	61	52	81	52	43	34	66	33
	Subtotaal	90	58	60	47	61	52	81	52	43	34	66	33
Niet betaling onderhoudsgeld	Vol.	77	26	18	13	15	17	15	12	11	6	10	6
	Subtotaal	77	26	18	13	15	17	15	12	11	6	10	6
Niet nader bepaald	Vol.		1				1						
	Subtotaal		1				1						
	Totaal	174	87	78	63	77	70	96	64	57	40	77	41

Informaticacriminaliteit

		2000	2013	2014	2015	2016	2017	2018	2019	2020	2021	2022	2023
Hacking	Vol.		4	7	9	26	25	40	47	29	41	30	35
	Pog.		1			1	1		3			1	1
	Subtotaal		5	7	9	27	26	40	50	29	41	31	36
Valsheid in informatica	Vol.		3	2	4	6	1	3	27	216	160	135	97
	Pog.									1	3	1	
	Subtotaal		3	2	4	6	1	3	27	217	163	136	97
Informaticabedrog	Vol.		90	114	73	106	89	115	187	398	383	407	374
	Pog.		11	10	3	12	14	5	17	22	12	8	7
	Subtotaal		101	124	76	118	103	120	204	420	395	415	381
Sabotage	Vol.		5	1		1	4	1				2	1
	Subtotaal		5	1		1	4	1				2	1
	Totaal		114	134	89	152	134	164	281	666	599	584	515

Onwettige uitoefening van het openbaar gezag

		2000	2013	2014	2015	2016	2017	2018	2019	2020	2021	2022	2023
Aanmatiging van macht	Vol.	2											
	Subtotaal	2											
Publieke omkoping	Vol.		1	1				1			3		2
	Pog.								1				



Onwettige uitoefening van het openbaar gezag

		2000	2013	2014	2015	2016	2017	2018	2019	2020	2021	2022	2023
	Subtotaal		1	1				1	1		3		2
Vrijheidsberoving door ambtenaar	Vol.				1								
	Subtotaal				1								
Woonstschennis door ambtenaar	Vol.		2										1
	Subtotaal		2										1
Daden van willekeur	Vol.	1		1									1
	Subtotaal	1		1									1
Misbruik van gezag	Vol.		1			1				1			
	Subtotaal		1			1				1			
Niet nader bepaald	Vol.	1											
	Subtotaal	1											
	Totaal	4	4	2	1	1		1	1	1	3		4

Huisjesmelkerij

		2000	2013	2014	2015	2016	2017	2018	2019	2020	2021	2022	2023
Zonder vzo	Vol.		1	1				1		1			2
	Subtotaal		1	1				1		1			2
Met vzo	Vol.										1		
	Subtotaal										1		
	Totaal		1	1				1		1	1		2

Exploitatie van bedelarij

		2000	2013	2014	2015	2016	2017	2018	2019	2020	2021	2022	2023
Tot de bedelarij aanzetten	Vol.			1									
	Subtotaal			1									
	Totaal			1									

Mensenhandel

		2000	2013	2014	2015	2016	2017	2018	2019	2020	2021	2022	2023
Exploitatie van bedelarij	Vol.		1										
	Subtotaal		1										
Seksuele uitbuiting	Vol.									1		1	1



Mensenhandel

		2000	2013	2014	2015	2016	2017	2018	2019	2020	2021	2022	2023
	Subtotaal									1		1	1
Economische uitbuiting	Vol.		2	1			1	1		1	4	3	1
	Subtotaal		2	1			1	1		1	4	3	1
Gedwongen misdaden of wanbedrijven	Vol.						1			1			
	Subtotaal						1			1			
	Totaal		3	1			2	1		3	4	4	2

Andere inbreuken Strafwetboek

		2000	2013	2014	2015	2016	2017	2018	2019	2020	2021	2022	2023
	Vol.		3							1			
	Subtotaal		3							1			
	Totaal		3							1			

Overtreding Strafwetboek

		2000	2013	2014	2015	2016	2017	2018	2019	2020	2021	2022	2023
Beledigingen (Overtreding)	Vol.	22											
	Subtotaal	22											
Ombrenging van dieren (Overtreding)	Vol.	5											
	Subtotaal	5											
Andere overtredingen SWB	Vol.	99		1									
	Subtotaal	99		1									
	Totaal	126		1									

POLITIËLE CRIMINALITEITSSTATISTIEKEN

PLEEGPLAATS: POLITIEZONE

PZ ZENNEVALLEI

***Bijlage II: Detailrapport per misdrijfcategorie
Bijzondere Wetten***

**PZ ZENNEVALLEI****Inbreuk bijzondere wetgeving****Drugs**

			2000	2013	2014	2015	2016	2017	2018	2019	2020	2021	2022	2023
Bezit		Vol.	74	125	120	231	166	243	296	342	333	313	285	358
		Subtotaal	74	125	120	231	166	243	296	342	333	313	285	358
Gebruik	Gebruik in groep	Vol.	58											
	Individueel gebruik	Vol.	132											
		Pog.	1											
	Gebruik vergemakkelijken	Vol.	1	9	1	3	2	2	2	1	2	4		3
	Aanzetten tot gebruik	Vol.				1		1	4					1
	Wanorde, schandaal of gevaar in openbare ruimte	Vol.				2	1	1	1	2				1
		Subtotaal	192	9	1	6	3	4	7	3	2	4		5
In- en uitvoer		Vol.	3	10	8	8	6	4	7	1		5	2	1
		Subtotaal	3	10	8	8	6	4	7	1		5	2	1
Fabricatie		Vol.	2	4	5	4	9	8	16	9	9	16	11	9
		Subtotaal	2	4	5	4	9	8	16	9	9	16	11	9
Handel		Vol.	78	28	31	28	35	18	34	36	34	21	27	32
		Pog.	1		1									
		Subtotaal	79	28	32	28	35	18	34	36	34	21	27	32
Andere		Vol.	1	3	7	12		1	10	2			2	1
		Subtotaal	1	3	7	12		1	10	2			2	1
		Totaal	351	179	173	289	219	278	370	393	378	359	327	406


Vreemdelingenwetgeving

			2000	2013	2014	2015	2016	2017	2018	2019	2020	2021	2022	2023
Illegale transmigratie	Schijnhuwelijk zonder beloning/dwang	Vol.			1	2	1	1			1			
		Pog.							1					
	Schijn-wettelijk samenwonen zonder beloning/dwang	Vol.						1	1					
	Toegang tot het grondgebied	Vol.	15	54	25	9	19	45	43	35	35	19	35	30
	Verblijf	Vol.	22	108	109	58	87	78	112	108	112	126	122	113
	Verwijdering	Vol.											1	1
	Niet dragen van identiteits- of reisdocumenten	Vol.			2	1	1	1						1
	Inschrijving in vreemdelingenregister	Vol.	1	140	84	103	108	117	96	109	93	83	91	105
	Pog.			2										
	Subtotaal		38	304	221	173	216	243	253	252	241	229	249	249
Mensensmokkel	Vol.				1	2	1	1			4			
	Subtotaal				1	2	1	1			4			
Mensenhandel	Vol.	2												
	Subtotaal	2												
Hulp bij illegaal verblijf	Vol.											1		
	Subtotaal											1		
Niet nader bepaald	Vol.	2												
	Pog.	1												
	Subtotaal	3												
Andere	Vol.	1	1	1									2	
	Subtotaal	1	1	1									2	
	Totaal	44	44	305	222	174	218	244	254	252	245	230	251	249



Milieu

			2000	2013	2014	2015	2016	2017	2018	2019	2020	2021	2022	2023
Afvastoffen	Afvaltransport	Vol.		13	7	7		1	3	4	4	3	1	
	Afval door beroepspersoon	Vol.		1	7	2	6	11	2	3	4	2		
	Afval door particulier	Vol.	1	28	33	28	17	22	19	12	17	18	18	14
	Afval door onbepaald persoon	Vol.	61											
	Afval: vergunning/erkenning	Vol.		3		1		4						
	Niet nader bepaald	Vol.	1											
	Subtotaal		63	45	47	38	23	38	24	19	25	23	19	14
Vuurwerk		Vol.									1	2	2	1
	Subtotaal										1	2	2	1
Andere dan afval	Stedenbouw	Vol.	16	6	7	12	1	2	13	12	13	8	23	24
	Milieuvergunning	Vol.				2	1							1
	Geluidshinder	Vol.	5											
	Waterverontreiniging	Vol.	2	4	2	5		1	2					
	Bodemverontreiniging	Vol.		1	2	1								
	Andere leefmilieuhinder	Vol.	3		3						1		1	
	Subtotaal		26	11	14	18	3	4	15	13	13	9	23	25
Biodiversiteit / Fauna en flora	Dierenwelzijn	Vol.	11	4	5	7	10	12	16	9	4	10	15	23
	Natuurbescherming	Vol.	2	3	4	2	1	3	4	2	1	1		5
	Vergunning / erkenning dieren	Vol.		3	5			1			1			
	Vernietiging van dieren	Vol.	2	2	1	1	2	1				2	1	
	Pog.			1							1			
	Subtotaal		15	12	16	10	13	17	20	11	7	13	16	28
	Totaal		104	68	77	66	39	59	59	43	46	47	60	68



Wapens en springstoffen

			2000	2013	2014	2015	2016	2017	2018	2019	2020	2021	2022	2023
Illegaal bezit	Vuurwapen	Vol.		22	18	20	6	8	15	26	7	20	14	20
	Blank wapen of niet-vuurwapen	Vol.		22	9	25	20	23	44	35	13	22	26	39
	Munitie	Vol.		2	2	1	5	2	1	8	1	4	3	4
	Onderdelen/toebehoren	Vol.		1					1					
	Niet nader bepaald	Vol.	22		1			1		1	1			
	Subtotaal		22	47	30	46	31	34	61	70	22	46	43	63
Illegale dracht / vervoer	Vuurwapen	Vol.		5	7	3	1		1	4	5	2	1	3
	Blank wapen of niet-vuurwapen	Vol.		21	12	17	20	19	32	21	18	30	36	45
	Munitie	Vol.						1				1	1	
	Niet nader bepaald	Vol.	13											
	Subtotaal		13	26	19	20	21	20	33	25	23	33	38	48
Illegale handel	Vuurwapen	Vol.		1	1		1	1	1	1	3	1		
	Blank wapen of niet-vuurwapen	Vol.		1										1
	Niet nader bepaald	Vol.	1			1								
	Subtotaal		1	2	1	1	1	1	1	1	3	1		1
Illegale vervaardiging / herstelling	Vuurwapen	Vol.					1		1					
	Subtotaal						1		1					
Springstoffen		Vol.	1											1
	Subtotaal		1											1
Andere	Serienummer	Vol.										1		
	Verkoop per postorder/internet van vuurwapen	Vol.										1		
	Veiligheidsmaatregelen	Vol.								1				
	Opslag	Vol.			1	1	1					1		1
	Nalaten aangifte diefstal of verlies	Vol.		2		1				12	1			
	Invoer / uitvoer / doorvoer voor militair gebruik	Vol.				2	2							
		Pog.				1								
Niet nader bepaald	Vol.	5										1		
	Subtotaal		5	2	1	5	3		12	2		4		1
	Totaal		42	77	51	72	57	55	108	98	48	84	81	114



Bescherming personen

			2000	2013	2014	2015	2016	2017	2018	2019	2020	2021	2022	2023
Discriminatie	Racisme en xenofobie	Vol.	6	5	3	3	3	8	7	3	3	3	6	6
	Op grond van seksuele geaardheid (homofobie)	Vol.		1			1	1					2	1
	Op grond van het geslacht (seksisme)	Vol.								1			1	
	Op grond van geloof of levensbeschouwing	Vol.					1			1				
	Niet nader bepaald	Pog.	1											
	Andere discriminatie	Vol.				1					1		1	
	Subtotaal		7	6	3	4	4	10	7	6	3	3	10	7
Auteursrechten		Vol.	2											
	Subtotaal		2											
Bescherming privé-leven		Vol.	21	4	1	12	1	3		4	1	2	2	
	Subtotaal		21	4	1	12	1	3		4	1	2	2	
Bewakingscamera's		Vol.								1			1	3
	Subtotaal									1			1	3
Portretrecht		Vol.			2	1	1	2	5	9	12	10	11	16
	Subtotaal			2	1	1	1	2	5	9	12	10	11	16
Tijdelijk huisverbod		Vol.										1	1	4
	Subtotaal											1	1	4
Andere		Vol.	5										1	
	Subtotaal		5										1	
	Totaal		35	10	6	17	6	15	12	20	16	16	26	30



Hormonen en doping

		2000	2013	2014	2015	2016	2017	2018	2019	2020	2021	2022	2023
Bezit	Vol.		1	2	3	3	4	4	1	2	2		
	Subtotaal		1	2	3	3	4	4	1	2	2		
Gebruik	Vol.				1								
	Subtotaal				1								
	Totaal		1	2	4	3	4	4	1	2	2		

Voetbalwet

		2000	2013	2014	2015	2016	2017	2018	2019	2020	2021	2022	2023
Onrechtmatige verkoop van tickets	Vol.					4							
	Subtotaal					4							
	Totaal					4							

Private veiligheid

		2000	2013	2014	2015	2016	2017	2018	2019	2020	2021	2022	2023
Bewaking- / beveiligingsfirma's	Vol.	2											
	Subtotaal	2											
Niet nader bepaald	Vol.										1		
	Subtotaal										1		
	Totaal	2									1		

Jeugdbescherming

		2000	2013	2014	2015	2016	2017	2018	2019	2020	2021	2022	2023
Wet op de leerplicht	Vol.	15	43	31	38	38	33	33	37	21	28	29	31
	Subtotaal	15	43	31	38	38	33	33	37	21	28	29	31
Wet op de dancings	Vol.	4											
	Subtotaal	4											
Wet op de jeugdbescherming	Vol.	18	111	99	124	177	149	176	230	174	150	197	234
	Subtotaal	18	111	99	124	177	149	176	230	174	150	197	234
Niet nader bepaald	Vol.	1		1						1		1	
	Subtotaal	1		1						1		1	
	Totaal	38	154	131	162	215	182	209	267	196	178	227	265



Sociaal strafwetboek

		2000	2013	2014	2015	2016	2017	2018	2019	2020	2021	2022	2023
Belaging op het werk	Vol.		4	3	6	3	3	6	3	5	5	2	3
	Subtotaal		4	3	6	3	3	6	3	5	5	2	3
Geweld op het werk	Vol.			1							2		
	Subtotaal			1							2		
Voor de arbeid vereiste leeftijd	Vol.												1
	Subtotaal												1
Arbeidstijd	Vol.												1
	Subtotaal												1
Loon en andere vermogensrechtelijke voordelen	Vol.		1			1					2		
	Subtotaal		1			1					2		
Illegale arbeid	Vol.	3					1				1	2	
	Subtotaal	3					1				1	2	
Sociale fraude inzake bijdragen (zwartwerk)	Vol.		8	9	13	10	8	25	25	24	18	9	9
	Subtotaal		8	9	13	10	8	25	25	24	18	9	9
Sociale documenten	Vol.			1							2		
	Subtotaal			1							2		
Collectieve arbeidsbetrekkingen	Vol.	1											
	Subtotaal	1											
Toezicht	Vol.							1	1				1
	Subtotaal							1	1				1
Sociale zekerheid	Vol.						1						
	Subtotaal						1						
Misdr. tegen openbare trouw in sociaal strafrecht	Vol.		1	1	8	7	1	3	5	4	4	1	4
	Subtotaal		1	1	8	7	1	3	5	4	4	1	4
Oplichting in sociaal strafrecht	Vol.			6	3	2	3	4	3	2	4		1
	Subtotaal			6	3	2	3	4	3	2	4		1
Andere	Vol.					1	1	1	1			1	
	Subtotaal					1	1	1	1			1	
	Totaal	4	14	21	30	24	18	40	38	35	38	15	20



Dronkenschap en alcohol

		2000	2013	2014	2015	2016	2017	2018	2019	2020	2021	2022	2023
Openbare dronkenschap	Vol.	46	124	113	99	87	73	100	117	75	82	105	150
	Pog.	1											
	Subtotaal	47	124	113	99	87	73	100	117	75	82	105	150
Sluitingsuur van horecazaken	Vol.	1	12	6									
	Subtotaal	1	12	6									
Totaal		48	136	119	99	87	73	100	117	75	82	105	150

Kieswetgeving

		2000	2013	2014	2015	2016	2017	2018	2019	2020	2021	2022	2023
	Vol.	2											
	Subtotaal	2											
Totaal		2											

Bevolkingsregister

		2000	2013	2014	2015	2016	2017	2018	2019	2020	2021	2022	2023
	Vol.	182	422	410	419	377	406	406	413	370	416	405	469
	Pog.	1											
	Subtotaal	183	422	410	419	377	406	406	413	370	416	405	469
Totaal		183	422	410	419	377	406	406	413	370	416	405	469

Identiteitskaart

		2000	2013	2014	2015	2016	2017	2018	2019	2020	2021	2022	2023
Niet in bezit	Vol.	10	3	1	5	1	6	4					1
	Subtotaal	10	3	1	5	1	6	4					1
Weigeren te vertonen	Vol.	2		2			1						
	Subtotaal	2		2			1						
Beschadigd	Vol.		1						1				
	Subtotaal		1						1				
Niet nader bepaald	Vol.		1	1					1				
	Subtotaal		1	1					1				
Andere	Vol.	3		3	2	14	3				1	4	
	Subtotaal	3		3	2	14	3				1	4	
Totaal		15	5	7	7	15	10	4	2		1	4	1



Volksgezondheid

		2000	2013	2014	2015	2016	2017	2018	2019	2020	2021	2022	2023
Beoefening geneeskunst, verpleegkunde, enz.	Vol.									1	1		1
	Subtotaal									1	1		1
Gezondheidsbeleid	Vol.									5			
	Subtotaal									5			
Rookverbod	Vol.			1									
	Subtotaal			1									
Wegnemen menselijke organen	Vol.	1											
	Subtotaal	1											
Wetgeving geneesmiddelen	Vol.	1											1
	Subtotaal	1											1
Voedingswaren	Vol.			1		2				2	2		1
	Subtotaal			1		2				2	2		1
Weigering of verzuim naleving maatregelen	Vol.									979	548	2	
	Subtotaal									979	548	2	
Niet nader bepaald	Vol.									1	1		
	Subtotaal									1	1		
Andere	Vol.	1								51	2		
	Subtotaal	1								51	2		
	Totaal	3		1	1		2			1.039	554	2	3



Arbeid

		2000	2013	2014	2015	2016	2017	2018	2019	2020	2021	2022	2023
Algemeen reglement arbeidsbescherming	Vol.	1		1	4			1	1		1	3	
	Subtotaal	1		1	4			1	1		1	3	
Ambulante handel	Vol.	4	4	2		2		1			2		2
	Pog.									1			
Subtotaal	Subtotaal	4	4	2		2		1		1	2		2
Sociale fraude inzake bijdragen (zwartwerk)	Vol.	5	3	3			1	1	1				
	Subtotaal	5	3	3			1	1	1				
Toegang uitoefenen beroep	Vol.		1										
	Subtotaal		1										
Buitenlandse werknemers of zelfstandigen	Vol.	2		1		1					1		
	Subtotaal	2		1		1					1		
Niet nader bepaald	Vol.			1				1					
	Subtotaal			1				1					
Andere	Vol.	3		1	2	2	3	3	1	4	3	1	4
	Subtotaal	3		1	2	2	3	3	1	4	3	1	4
	Totaal	15	8	9	6	5	4	7	3	5	7	4	6

Bescherming van de openbare inkomsten

		2000	2013	2014	2015	2016	2017	2018	2019	2020	2021	2022	2023
Douane en accijnzen	Vol.					1				1	1		2
	Subtotaal					1				1	1		2
Verkeersbelasting / BIV	Vol.		2	26	13	11	31	31	4		1	1	
	Subtotaal		2	26	13	11	31	31	4		1	1	
BTW-fraude	Vol.			1	1		1				1		
	Subtotaal			1	1		1				1		
Fiscale fraude - inkomstenbelastingen	Vol.		2				3	1			1		1
	Subtotaal		2				3	1			1		1
Fraude inzake andere openbare inkomsten	Vol.						1						
	Subtotaal						1						
Niet nader bepaald	Vol.	4					5				1	1	
	Subtotaal	4					5				1	1	
	Totaal	4	4	27	14	12	41	32	4	1	5	2	3



Economische wetgeving

		2000	2013	2014	2015	2016	2017	2018	2019	2020	2021	2022	2023
Vennootschappen	Vol.	1	1		2	1	3	4		2	2	3	1
	Subtotaal	1	1		2	1	3	4		2	2	3	1
Namaak van intellectuele eigendomsrechten	Vol.		1						1	1			
	Subtotaal		1						1	1			
Misbruik van voorkennis	Vol.			1									
	Subtotaal			1									
Andere	Vol.				1								3
	Subtotaal				1								3
	Totaal	1	2	1	3	1	3	4	1	3	2	3	4

Handelspraktijken

		2000	2013	2014	2015	2016	2017	2018	2019	2020	2021	2022	2023
Marktpraktijken en consumentenbescherming	Vol.	12								1			
	Subtotaal	12								1			
Handelsregister	Vol.											3	7
	Subtotaal											3	7
Andere	Vol.	2	1								5	2	
	Subtotaal	2	1								5	2	
	Totaal	14	1							1	5	5	7


Andere bijzondere wetten

		2000	2013	2014	2015	2016	2017	2018	2019	2020	2021	2022	2023
Vervoer	Vol.	1	3	1	1				1	2		6	1
	Subtotaal	1	3	1	1				1	2		6	1
Loterijen en kansspelen	Vol.	1					1	3		1	1		
	Subtotaal	1					1	3		1	1		
Misdr. in de audiovisuele sector	Vol.	11											
	Subtotaal	11											
Vordering dienstverlenende persoon	Vol.				1	1							
	Subtotaal				1	1							
Onopzettelijke beschadiging kabels telecomnetwerk	Vol.			7	3	1	4	11	6	6	9	30	37
	Subtotaal			7	3	1	4	11	6	6	9	30	37
Inbreuken Wet politie spoorwegen	Vol.			1	2	10	8	5	5	7	2	4	3
	Subtotaal			1	2	10	8	5	5	7	2	4	3
Elektronische communicatiemiddelen	Vol.										1	4	1
	Subtotaal										1	4	1
Andere	Vol.	12	3	5	1				1	1		1	1
	Subtotaal	12	3	5	1				1	1		1	1
	Totaal	25	6	14	8	12	13	19	13	17	13	45	43

POLITIËLE CRIMINALITEITSSTATISTIEKEN

PLEEGPLAATS: POLITIEZONE

PZ ZENNEVALLEI

*Bijlage III: Detailrapport
Criminele Figuren / Fenomenen*



PZ ZENNEVALLEI

CF Diefstal vervoermiddel

		2000	2013	2014	2015	2016	2017	2018	2019	2020	2021	2022	2023
Autodiefstal	Vol.	128	51	62	84	62	64	64	41	33	48	21	31
	Pog.	41	2	7	9	6	6	5	4	2	5	3	1
	Totaal	169	53	69	93	68	70	69	45	35	53	24	32
Motodiefstal	Vol.	6	15	24	10	9	11	4	6	9	8	13	5
	Pog.	1						1				2	
	Totaal	7	15	24	10	9	11	5	6	9	8	15	5
Carjacking	Vol.	6	2	1	3	1	3	1		1	2	3	1
	Pog.	3		1			2						
	Totaal	9	2	2	3	1	5	1		1	2	3	1
Homejacking	Vol.	3		2	2	2		3	1				
	Pog.	1											
	Totaal	4		2	2	2		3	1				
Garagediefstal	Vol.	11	12	9	16	19	9	10	7	4	5	2	
	Pog.	1											
	Totaal	12	12	9	16	19	9	10	7	4	5	2	
Bromfietsdiefstal	Vol.	54	14	29	20	24	8	12	13	8	8	21	15
	Pog.	2		1		3		1	1	2			
	Totaal	56	14	30	20	27	8	13	14	10	8	21	15
Fietsdiefstal	Vol.	144	184	190	307	293	243	191	198	210	231	193	172
	Pog.	3	3	1	6	7	4	8	12	3	6	4	3
	Totaal	147	187	191	313	300	247	199	210	213	237	197	175



CF Inbraak

		2000	2013	2014	2015	2016	2017	2018	2019	2020	2021	2022	2023
Woninginbraak	Vol.	373	520	504	444	429	366	361	305	244	235	232	245
	Pog.	156	331	300	242	286	293	233	232	161	165	142	152
	Totaal	529	851	804	686	715	659	594	537	405	400	374	397
Inbraak in bedrijf of handelszaak	Vol.	100	99	97	83	73	77	58	44	47	44	39	43
	Pog.	42	44	58	34	38	54	31	33	19	20	17	13
	Totaal	142	143	155	117	111	131	89	77	66	64	56	56
Inbraak in openbare of overheidsinstelling	Vol.	31	31	43	24	25	18	28	31	18	8	11	7
	Pog.	8	18	29	11	9	10	7	13	17	3	4	7
	Totaal	39	49	72	35	34	28	35	44	35	11	15	14
Ramkraak	Vol.		1		2	1		1	2				
	Pog.			1									1
	Totaal		1	1	2	1		1	2				1
Inbraak in gebouw (totaal)	Vol.	502	650	642	550	527	461	447	380	309	287	282	295
	Pog.	206	392	385	286	333	357	271	278	197	188	163	172
	Totaal	708	1.042	1.027	836	860	818	718	658	506	475	445	467

CF Diefstal andere

		2000	2013	2014	2015	2016	2017	2018	2019	2020	2021	2022	2023
Diefstal gewapenderhand	Vol.	40	15	21	19	29	24	21	18	10	9	14	14
	Pog.	17	8	4	4	2	2		5	2	6	1	6
	Totaal	57	23	25	23	31	26	21	23	12	15	15	20
Diefstal met geweld zonder wapen	Vol.	61	89	99	87	86	67	65	45	44	42	64	41
	Pog.	11	24	26	33	23	29	16	18	15	19	22	17
	Totaal	72	113	125	120	109	96	81	63	59	61	86	58
Diefstal uit of aan voertuig	Vol.	378	441	504	362	395	392	353	306	230	232	236	243
	Pog.	89	95	102	66	80	61	47	60	62	70	50	51
	Totaal	467	536	606	428	475	453	400	366	292	302	286	294



CF Diefstal andere

			2000	2013	2014	2015	2016	2017	2018	2019	2020	2021	2022	2023
Sacjacking uit auto	Vol.			4			3						1	
	Pog.			1	1		1							
	Totaal			5	1		4						1	
Diefstal van wapens en explosieven	Vol.	14		14	20	21	5	13	13	9	11	10	3	16
	Pog.													
	Totaal	14		14	20	21	5	13	13	9	11	10	3	16
Steaming	Vol.			2	4	3	4	5				1	4	3
	Pog.					2	2	1						
	Totaal			2	4	5	6	6				1	4	3
Handtasroof	Vol.	12		15	15	7	7	8	4	3		2	3	1
	Pog.	2		2	1	1								
	Totaal	14		17	16	8	7	8	4	3		2	3	1
Grijpdiefstal	Vol.	24		28	36	31	42	28	33	12	10	11	22	11
	Pog.	2		4	2	8	4	2	1			2	1	
	Totaal	26		32	38	39	46	30	34	12	10	13	23	11
Zakkenrollerij	Vol.	131		146	156	119	76	78	76	92	46	37	50	54
	Pog.	2							1					
	Totaal	133		146	156	119	76	78	77	92	46	37	50	54
Winkeldiefstal	Vol.	203		174	168	147	153	127	163	112	134	139	146	187
	Pog.	3		9	9	11	12	7	3	7	8	12	13	10
	Totaal	206		183	177	158	165	134	166	119	142	151	159	197
Diefstal met list	Vol.	59		79	64	59	67	57	64	51	47	101	129	145
	Pog.	15		18	8	8	16	23	1	5	6	23	19	13
	Totaal	74		97	72	67	83	80	65	56	53	124	148	158
Metaaldiefstal	Vol.	5		43	16	10	10	12	7	13	12	3	14	6
	Pog.				1			2	1			1		1
	Totaal													



CF Diefstal andere

		2000	2013	2014	2015	2016	2017	2018	2019	2020	2021	2022	2023
	Totaal	5	43	17	10	10	14	8	13	12	4	14	7
Werfdiefstal	Vol.	13	32	22	28	20	23	25	27	27	23	24	6
	Pog.	2	8	2	2	1	4	1	1	3		2	1
	Totaal	15	40	24	30	21	27	26	28	30	23	26	7
Home-invasie	Vol.			1	1	2	2	4	5	3	2	3	5
	Pog.				1				3				1
	Totaal			1	2	2	2	4	8	3	2	3	6
Dierendiefstal	Vol.		13	11	4	3	4	6		2	6	9	3
	Pog.							1					
	Totaal		13	11	4	3	4	7		2	6	9	3
Ladingdiefstal	Vol.		31	25	33	36	15	9	9	8	5	7	8
	Pog.		9	7	4	7			1	1		2	2
	Totaal		40	32	37	43	15	9	10	9	5	9	10



ICT-criminaliteit

		2000	2013	2014	2015	2016	2017	2018	2019	2020	2021	2022	2023
Betaalkaartfraude	Vol.	6	66	89	41	73	62	51	64	70	47	50	36
	Pog.		8	7	4	8	8	1	7	2			1
	Totaal	6	74	96	45	81	70	52	71	72	47	50	37
Phishing	Vol.		4	1	1		3	11	42	210	186	120	108
	Pog.					1			4	4	6	2	3
	Totaal		4	1	1	1	3	11	46	214	192	122	111
Ransomware	Vol.						5	3	3		3	3	4
	Pog.												1
	Totaal						5	3	3		3	3	5
Shouldersurfing	Vol.		7	22	5	4	13	6	13	6	1		2
	Pog.		1	1		1		1					
	Totaal		8	23	5	5	13	7	13	6	1		2
Skimming	Vol.		2	1	3	12		3	1	1			1
	Pog.		2		2	1							
	Totaal		4	1	5	13		3	1	1			1



CF Andere

		2000	2013	2014	2015	2016	2017	2018	2019	2020	2021	2022	2023
Geweld tegen beroepen van algemeen belang	Vol.	10	20	14	13	10	14	16	15	17	15	10	8
	Pog.											1	
	Totaal	10	20	14	13	10	14	16	15	17	15	11	8
Groepsverkrachting	Vol.		1	1	1	2	2		1	2			
	Pog.												
	Totaal		1	1	1	2	2		1	2			
Graffiti	Vol.	3	25	20	25	34	22	26	17	22	27	20	38
	Pog.												
	Totaal	3	25	20	25	34	22	26	17	22	27	20	38
Beschadiging van auto	Vol.	172	363	378	362	356	321	283	263	223	246	234	211
	Pog.					1							
	Totaal	172	363	378	362	357	321	283	263	223	246	234	211
Steekpartij	Vol.	2		3	2	1	4	3	1	1	4	2	1
	Pog.		3		1	3	3	3	1	2	2	1	
	Totaal	2	3	3	3	4	7	6	2	3	6	3	1

FE Intrafamiliaal geweld (IFG)

		2000	2013	2014	2015	2016	2017	2018	2019	2020	2021	2022	2023
IFG: fysiek, binnen het koppel	Vol.	69	133	108	129	92	116	117	112	95	92	112	136
	Pog.				1	3	1	4	1	2	1	1	3
	Totaal	69	133	108	130	95	117	121	113	97	93	113	139
IFG: fysiek, tegen afstammelingen	Vol.	4	24	13	15	17	23	18	23	13	13	27	27
	Pog.				1	1	1				1		
	Totaal	4	24	13	16	18	24	18	23	13	14	27	27
IFG: fysiek, tegen andere leden	Vol.	62	30	18	27	16	11	21	23	13	17	30	21
	Pog.				1					1	1	1	1
	Totaal	62	30	18	28	16	11	21	23	14	18	31	22
IFG: seksueel, binnen het koppel	Vol.				1				1	3	1	4	2



FE Intrafamiliaal geweld (IFG)

		2000	2013	2014	2015	2016	2017	2018	2019	2020	2021	2022	2023
	Pog.			1					1				
	Totaal			1	1				2	3	1	4	2
IFG: seksueel, tegen afstammelingen	Vol.	10	1	1	7	4	3	4	2	7	4	4	2
	Totaal	10	1	1	7	4	3	4	2	7	4	4	2
IFG: seksueel, tegen andere leden	Vol.								1	1			
	Totaal								1	1			
IFG: psychisch, binnen het koppel	Vol.	94	90	83	70	83	65	118	96	85	66	104	64
	Totaal	94	90	83	70	83	65	118	96	85	66	104	64
IFG: psychisch, tegen afstammelingen	Vol.		1	1	1	2	1	4	6	6	3	5	14
	Totaal		1	1	1	2	1	4	6	6	3	5	14
IFG: psychisch, tegen andere leden	Vol.		6	1	3	4	1	5	2	6	4	2	12
	Pog.								1				
	Totaal		6	1	3	4	1	5	3	6	4	2	12
IFG: economisch, binnen het koppel	Vol.	1	4	9	2	5	2	3	13	10	8	5	3
	Totaal	1	4	9	2	5	2	3	13	10	8	5	3
IFG: economisch, tegen afstammelingen	Vol.	6						1					
	Totaal	6						1					
IFG: economisch, tegen andere leden	Vol.	97	31	18	16	17	18	16	15	18	8	15	13
	Pog.	2											
	Totaal	99	31	18	16	17	18	16	15	18	8	15	13



FE Hormonen en doping

		2000	2013	2014	2015	2016	2017	2018	2019	2020	2021	2022	2023
Humane doping	Vol.	1	1	3	3	3	5	4	2	2	3		2
	Totaal	1	1	3	3	3	5	4	2	2	3		2
Illegale vetmesting	Vol.		1	2							3		1
	Totaal		1	2							3		1



FE Drugs

		2000	2013	2014	2015	2016	2017	2018	2019	2020	2021	2022	2023
Verkoop van cocaïne	Vol.		7	3	6	4		2	2	9	5	7	10
	Totaal		7	3	6	4		2	2	9	5	7	10
Import-export van cocaïne	Vol.		2		1							1	
	Totaal		2		1							1	
Productie van synthetische drugs	Vol.					2		1			1		1
	Totaal					2		1			1		1
Import-export van synthetische drugs	Vol.		1	2	1						1		
	Totaal		1	2	1						1		
Verkoop van synthetische drugs	Vol.	4	5	10	7	8	5	5	8	7	1	3	4
	Totaal	4	5	10	7	8	5	5	8	7	1	3	4
Productie van cannabis (teelt)	Vol.		2	1		5	2	12	3	5	7	3	4
	Totaal		2	1		5	2	12	3	5	7	3	4
Import-export van cannabis in grote hoeve.	Vol.		1	1									
	Totaal		1	1									
Verkoop van cannabis in grote hoeveelheid	Vol.		2		3			1		1	1	2	2
	Totaal		2		3			1		1	1	2	2
Import-export van heroïne	Vol.					1							1
	Totaal					1							1
Verkoop-handel van heroïne	Vol.					1							
	Totaal					1							



FE Wapenzwendel

		2000	2013	2014	2015	2016	2017	2018	2019	2020	2021	2022	2023
Handel en productie van vuurwapen	Vol.		1	1	3	2	1	2	1	2	3		
	Pog.				1								
	Totaal		1	1	4	2	1	2	1	2	3		
Handel en productie van niet-vuurwapen	Vol.		1			2							1
	Totaal		1			2							1

FE Mensenhandel

		2000	2013	2014	2015	2016	2017	2018	2019	2020	2021	2022	2023
Mensenhandel - economische uitbuiting	Vol.	15	2	1			1	1		1	4	3	1
	Totaal	15	2	1			1	1		1	4	3	1
Mensenhandel - seksuele uitbuiting	Vol.	1	1	1				1	1	3	3	1	2
	Totaal	1	1	1				1	1	3	3	1	2

FE Geweld in de publieke ruimte

		2000	2013	2014	2015	2016	2017	2018	2019	2020	2021	2022	2023
Fysiek geweld (openbaar vervoer)	Vol.	9	14	17	11	7	18	14	11	7	15	8	15
	Pog.			1		1	1						
	Totaal	9	14	18	11	8	19	14	11	7	15	8	15
Fysiek geweld (openbare weg)	Vol.	119	161	125	122	116	104	142	133	87	110	120	97
	Pog.	1	2	3	3	2	2	8	4	2	5	3	
	Totaal	120	163	128	125	118	106	150	137	89	115	123	97
Fysiek geweld (andere openbare plaats)	Vol.	9	6	8	13	4	6	3	9	9	5	14	7
	Pog.		1	1									
	Totaal	9	7	9	13	4	6	3	9	9	5	14	7
Fysiek geweld (publiek toegankelijke plaats)	Vol.	63	45	61	59	34	34	50	50	43	42	50	36
	Pog.		1	1	1		2	2	2				
	Totaal	63	46	62	60	34	36	52	52	43	42	50	36



FE Geweld in de publieke ruimte

		2000	2013	2014	2015	2016	2017	2018	2019	2020	2021	2022	2023
Seksueel geweld (openbaar vervoer)	Vol.		10	2		1	2	1	1	4	3	3	2
	Totaal		10	2		1	2	1	1	4	3	3	2
Seksueel geweld (openbare weg)	Vol.	6	12	16	9	15	10	5	7	10	5	17	6
	Pog.	1				3	2						
	Totaal	7	12	16	9	18	12	5	7	10	5	17	6
Seksueel geweld (andere openbare plaats)	Vol.	4	2	4	2	1	2	2	5	4	1	6	2
	Pog.												1
	Totaal	4	2	4	2	1	2	2	5	4	1	6	3
Seksueel geweld (publiek toegankelijke plaats)	Vol.	2	6	3	3	8	7	12	9	5	6	15	5
	Pog.				1	1							
	Totaal	2	6	3	4	9	7	12	9	5	6	15	5
Psychisch geweld (openbaar vervoer)	Vol.	5	10	13	9	9	13	13	8	8	8	7	16
	Totaal	5	10	13	9	9	13	13	8	8	8	7	16
Psychisch geweld (openbare weg)	Vol.	96	107	83	67	89	90	89	104	66	66	94	99
	Pog.	1											
	Totaal	97	107	83	67	89	90	89	104	66	66	94	99
Psychisch geweld (andere openbare plaats)	Vol.	16	10	15	18	13	8	13	4	10	5	12	5
	Totaal	16	10	15	18	13	8	13	4	10	5	12	5
Psychisch geweld (publiek toegankelijke plaats)	Vol.	67	42	29	41	43	55	45	32	30	26	31	37
	Pog.					1							
	Totaal	67	42	29	41	44	55	45	32	30	26	31	37
Diefstal gewapenderhand (openbaar vervoer)	Vol.	3			1		1					1	1
	Pog.												1
	Totaal	3			1		1					1	2
Diefstal gewapenderhand (openbare weg)	Vol.	9	6	6	5	7	11	3	8	5	3	3	4



FE Geweld in de publieke ruimte

		2000	2013	2014	2015	2016	2017	2018	2019	2020	2021	2022	2023
	Pog.	6	1	2	2	1	2		2		1		2
	Totaal	15	7	8	7	8	13	3	10	5	4	3	6
Diefstal gewapenderhand (andere openbare plaats)	Vol.	1		1	1	2			1				
	Pog.	1		1									
	Totaal	2		2	1	2			1				
Diefstal gewapenderhand (publiek toegank. plaats)	Vol.	8	4	8	6	13	6	9	4	3	5	6	4
	Pog.	4	4	1	1	1			1	1	1	1	2
	Totaal	12	8	9	7	14	6	9	5	4	6	7	6
Diefstal geweld zonder wapen (openbaar vervoer)	Vol.	5	8	4	9	7	4	1	1	3	5	3	4
	Pog.		1	2	2	2	2						
	Totaal	5	9	6	11	9	6	1	1	3	5	3	4
Diefstal geweld zonder wapen (openbare weg)	Vol.	29	48	53	51	41	36	29	13	6	14	20	10
	Pog.	6	6	7	12	9	2	4	1	1	3	3	4
	Totaal	35	54	60	63	50	38	33	14	7	17	23	14
Diefstal geweld zonder wapen (and. openb. plaats)	Vol.	2	1	9	5	2	1	3	2	1		5	2
	Pog.			1								1	1
	Totaal	2	1	10	5	2	1	3	2	1		6	3
Diefstal geweld zonder wapen (pub. toegank. pl.)	Vol.	8	14	13	11	20	15	9	12	11	6	14	6
	Pog.	3	1	5	3	2	6		1		1	2	1
	Totaal	11	15	18	14	22	21	9	13	11	7	16	7



FE Andere

		2000	2013	2014	2015	2016	2017	2018	2019	2020	2021	2022	2023
Nepagenten	Vol.		5	1	8	3	4	7	2	2	3	2	1
	Pog.		6	1	1	1	3		2	1		1	
	Totaal		11	2	9	4	7	7	4	3	3	3	1
Terrorisme, extremisme en radicalisme	Vol.		2	1	1		3	1		2	1	2	1
	Pog.											1	
	Totaal		2	1	1		3	1		2	1	3	1
Cyberbelaging	Vol.	34	52	46	54	110	101	101	73	85	72	66	56
	Pog.								1				
	Totaal	34	52	46	54	110	101	101	74	85	72	66	56
Identiteitsfraude	Vol.	27	44	55	59	75	82	106	129	184	216	210	215
	Pog.		3	2	9	8	4	12	9	10	13	9	9
	Totaal	27	47	57	68	83	86	118	138	194	229	219	224

POLITIËLE CRIMINALITEITSSTATISTIEKEN

PLEEGPLAATS: POLITIEZONE

PZ ZENNEVALLEI

***Bijlage IV: Geregistreeerde feiten
Geen Misdrijf***



PZ ZENNEVALLEI

Niet-crimineel feit

Ziekte / overlijden / vermist

	2000	2013	2014	2015	2016	2017	2018	2019	2020	2021	2022	2023
Zelfmoord	36	21	29	11	17	8	11	11	7	7	15	14
Ziek persoon	20	36	42	40	37	45	40	49	48	50	35	39
Verdacht overlijden	7	11	16	12	27	27	22	20	17	17	23	11
Natuurlijk overlijden	16	14	7	9	1	2	3		3	2		
Vermist persoon (verdwijning)	37	32	37	33	28	36	25	42	31	30	23	26
Ongeval (exclusief verkeer)	32	23	16	19	6	14	9	18	9	14	12	9
Veiligheid werknemers (arbeidsongeval)												3
Andere	4		1									
Totaal	152	137	148	124	116	132	110	140	115	120	108	102

Oproepen

	2000	2013	2014	2015	2016	2017	2018	2019	2020	2021	2022	2023
Alarm	6										1	3
Oproepen	21	8	11	1	3	2	3	2	4	2	8	7
Totaal	27	8	11	1	3	2	3	2	4	2	9	10

Sociale problemen

	2000	2013	2014	2015	2016	2017	2018	2019	2020	2021	2022	2023
Familiale moeilijkheden	89	30	30	16	8	21	6	11	5	8	14	19
Twist, onenigheid (geen slagen)	33	10	10	8	7	4	5	5	4	3	6	3
Burgerlijke zaak	23	12	6	6	2	6	5	4	2	5	3	8
Jeugdbescherming	50	17	17	11	19	12	9	16	6	10	18	15
Andere	40	12	10	8	10	12	8	10	13	18	34	15
Totaal	235	81	73	49	46	55	33	46	30	44	75	60

Rampen

	2000	2013	2014	2015	2016	2017	2018	2019	2020	2021	2022	2023
Gaslek											1	



Rampen

	2000	2013	2014	2015	2016	2017	2018	2019	2020	2021	2022	2023
Instorting	1											
Inzakking						1						
Stormschade	2	3	6	5	1	1	3	1			2	
Wateroverlast	2											
Waterschade	4		1									
Totaal	9	3	7	5	1	2	3	1			3	

Openbare orde

	2000	2013	2014	2015	2016	2017	2018	2019	2020	2021	2022	2023
Verstoring	2	15	25	14	9	4	17	4	10	3	5	1
Andere	1		1					1			1	
Totaal	3	15	26	14	9	4	17	5	10	3	6	1

Verdachte handelingen

	2000	2013	2014	2015	2016	2017	2018	2019	2020	2021	2022	2023
	120	7	2	7	7	3	3	3	4	1	8	5
Totaal	120	7	2	7	7	3	3	3	4	1	8	5

Gevonden voorwerpen

	2000	2013	2014	2015	2016	2017	2018	2019	2020	2021	2022	2023
	12	5	1	2	3		3		2	1	1	4
Totaal	12	5	1	2	3		3		2	1	1	4

Verloren voorwerpen

	2000	2013	2014	2015	2016	2017	2018	2019	2020	2021	2022	2023
	480	3.180	3.024	2.814	1.813	1.704	1.775	1.751	1.440	1.604	1.568	1.604
Totaal	480	3.180	3.024	2.814	1.813	1.704	1.775	1.751	1.440	1.604	1.568	1.604

Andere niet misdrijven

	2000	2013	2014	2015	2016	2017	2018	2019	2020	2021	2022	2023
Bevel tot gevangenneming					1	3		1		1	1	1



Andere niet misdrijven

	2000	2013	2014	2015	2016	2017	2018	2019	2020	2021	2022	2023
Niet-naleving van voorwaarden	3	2	3		3	1	3	5	11	10	5	12
Proces-verbaal van inlichtingen	163	39	33	17	15	21	22	29	24	37	29	54
Kennisgeving		197	233	285	190	194	265	256	203	254	312	349
Onopzettelijke beschadiging kabels (niet telecom)		20	11	11	5	5	1	8	2	2	2	2
Vraag seining elektronisch toezicht								1		8	22	65
Toezichtstaak wapens		3		1	2	1	2			5	13	3
Niet nader bepaald									1	1		
Andere niet misdrijven	26											
Totaal	192	261	280	314	216	225	293	300	241	318	384	486