

POLITIËLE CRIMINALITEITSSTATISTIEKEN

PLEEGPLAATS: POLITIEZONE

VILVOORDE - MACHELEN

2000 - 2023

Federale Politie - DGR/DRIIBIPOL

POLITIËLE CRIMINALITEITSSTATISTIEKEN

PLEEGPLAATS: POLITIEZONE

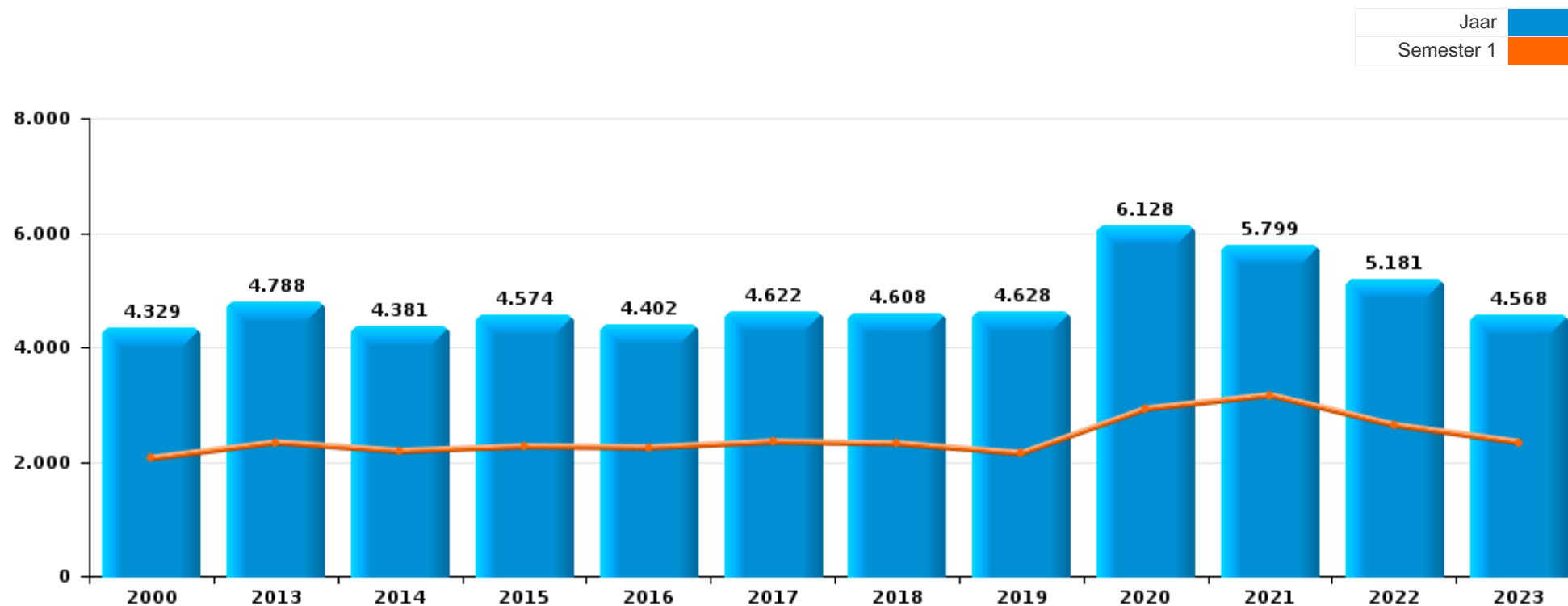
VILVOORDE - MACHELEN

DEEL I : GERECHTELIJKE INBREUKEN



VILVOORDE - MACHELEN

	2000	2013	2014	2015	2016	2017	2018	2019	2020	2021	2022	2023
Totaal aantal misdrijven	4.329	4.788	4.381	4.574	4.402	4.622	4.608	4.628	6.128	5.799	5.181	4.568





VILVOORDE - MACHELEN

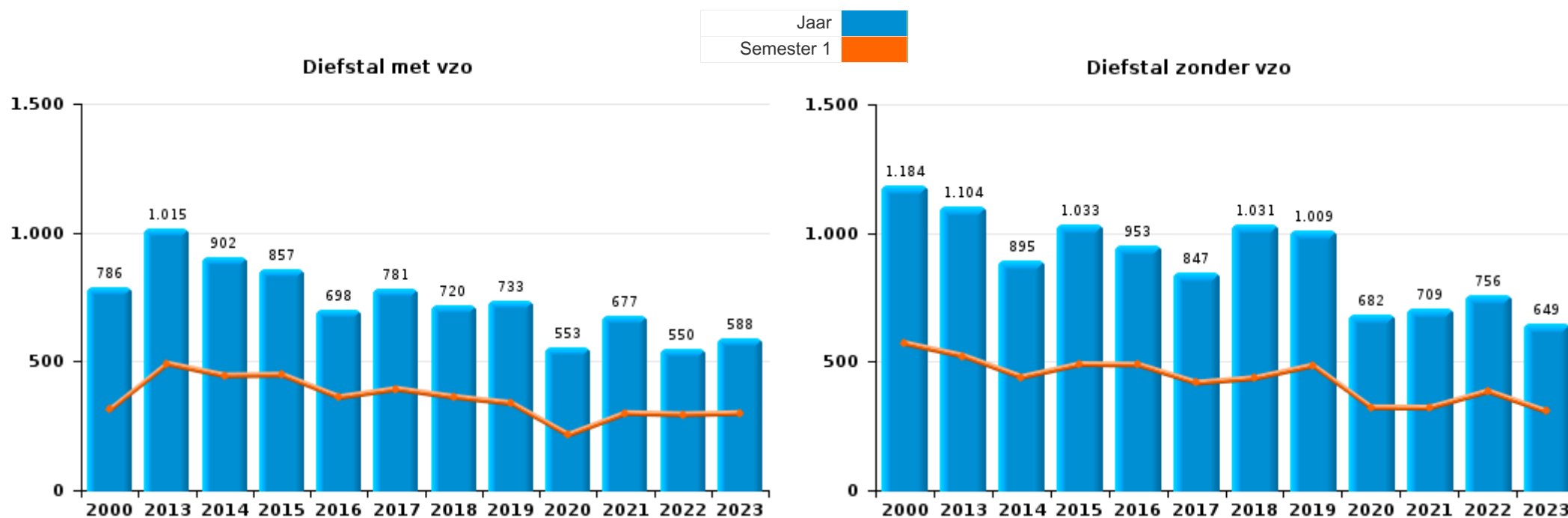
	2000	2013	2014	2015	2016	2017	2018	2019	2020	2021	2022	2023
Diefstal en afpersing	2.314	2.134	1.816	1.914	1.673	1.648	1.766	1.769	1.265	1.412	1.337	1.259
Beschadigen van eigendom	410	394	426	415	346	337	367	380	371	426	411	353
Misdr. tegen de lichamelijke integriteit	268	332	303	331	354	384	329	312	353	412	490	481
Bedrog	359	214	176	228	228	292	291	401	443	532	543	374
Drugs	176	210	187	187	224	284	264	168	286	280	274	194
Jeugdbescherming	12	122	154	170	259	240	219	202	242	329	390	379
Vreemdelingenwetgeving	34	245	241	194	191	195	220	158	166	192	184	198
Volksgezondheid	1	3	10	23	14	13	10		1.492	485	3	1
Bevolkingsregister	28	281	214	193	176	194	159	143	129	148	166	143
Misdr. tegen de openbare veiligheid	137	166	146	137	146	133	116	138	154	191	199	216
Informaticacriminaliteit		69	58	70	74	65	103	147	199	212	218	194
Misdr. tegen de openbare trouw	84	120	91	108	122	123	112	103	110	127	146	98
Misdr. tegen andere morele waarden en gevoelens	52	98	101	90	73	91	108	99	119	184	140	155
Dronkenschap en alcohol	42	65	102	116	98	147	123	113	103	109	113	110
Andere bijzondere wetten	10	2	4	10	4	18	22	194	318	391	170	13
Milieu	79	45	42	35	57	93	72	33	57	43	74	73
Zedenmisdriven	35	45	45	53	43	74	60	63	61	65	82	65
Wapens en springstoffen	41	52	60	74	71	59	57	41	51	49	66	67
Misdr. tegen gezag van de overheid	32	37	29	40	48	33	44	45	59	44	38	53
Sociaal strafwetboek	1	28	50	62	56	66	45	28	42	31	26	23
Misdr. tegen de familie	70	28	33	17	28	26	26	32	32	66	39	33
Bescherming van de openbare inkomsten		32	28	28	51	42	30	12	9	3	5	4
Bescherming personen	24	8	5	20	22	7	16	15	24	18	23	29
Misdr. tegen de persoonlijke vrijheid	5	16	16	14	8	9	13	11	13	11	13	17
Economische wetgeving		6	6	14	6	15	4	4	7	14	11	13
Overtreding Strafwetboek	87											
Misdr. tegen de veiligheid van de staat	1	15	15	5	10	4	2			2	1	
Arbeid	4	7	3	5	6	5	6	1		3	4	4
Misdr. tegen het juridisch statuut van het kind	1	1	4	4	4	3	7	5	5	9	1	1
Hormonen en doping		1	2	1	3	5	5	3	3		3	2
Huisjesmelkerij		3	1	2	1	3		7	1	4	5	1
Identiteitskaart	13	3		1		3	1		5			2
Handelspraktijken	4		2	2		3			1	3	1	10
Militair strafrecht en militie	1	1	1	7	1	1	2		4	1	1	
Mensenhandel		2	1	2	1	4	2		3		1	2
Private veiligheid	3		9		2	1	1				2	
Onwettige uitoefening van het openbaar gezag	1	1		2	1	2	1	1	1	1		1
Exploitatie van bedelarij					1		5			2		
Voetbalwet		2										
Andere inbreuken Strafwetboek											1	
Subtotaal	4.329	4.788	4.381	4.574	4.402	4.622	4.608	4.628	6.128	5.799	5.181	4.568
Overtreding lokaal politiereglement		290	266	396	536	382	228	209	332	144	191	128
Subtotaal		290	266	396	536	382	228	209	332	144	191	128
Totaal	4.329	5.078	4.647	4.970	4.938	5.004	4.836	4.837	6.460	5.943	5.372	4.696



I.1. Inbreukcategorie : Diefstal en afpersing (top 5 inbreuken op nationaal niveau 2023)

VILVOORDE - MACHELEN

	2000	2013	2014	2015	2016	2017	2018	2019	2020	2021	2022	2023
Diefstal zonder vzo	1.184	1.104	895	1.033	953	847	1.031	1.009	682	709	756	649
Diefstal met vzo	786	1.015	902	857	698	781	720	733	553	677	550	588
Diefstal niet nader bepaald	335	2	1	5	9	8	5	3	3	3	2	2
Afpersing	9	12	18	19	13	12	10	24	27	23	29	20
Andere		1										
Totaal	2.314	2.134	1.816	1.914	1.673	1.648	1.766	1.769	1.265	1.412	1.337	1.259





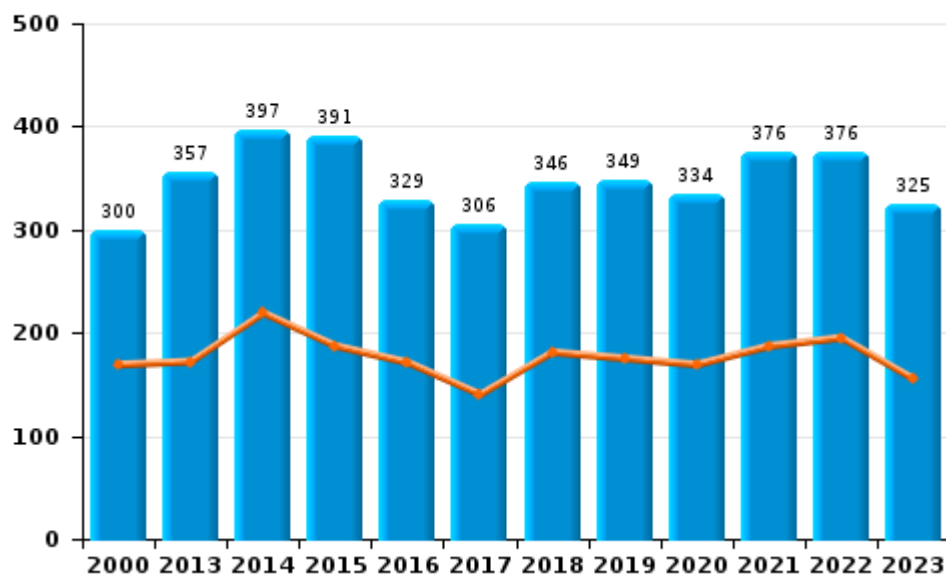
I.2. Inbreukcategorie : Beschadigen van eigendom (top 5 inbreuken op nationaal niveau 2023)

VILVOORDE - MACHELEN

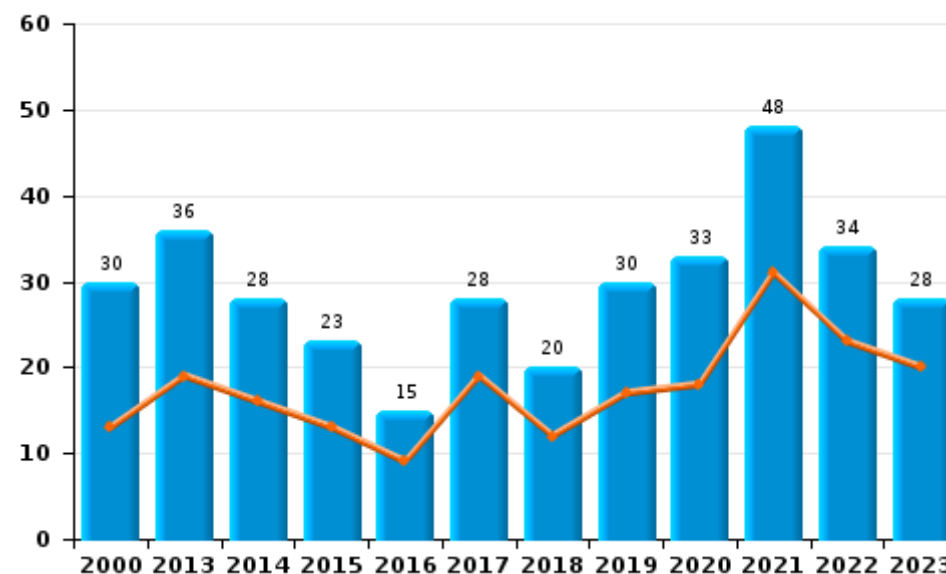
	2000	2013	2014	2015	2016	2017	2018	2019	2020	2021	2022	2023
Vandalisme	300	357	397	391	329	306	346	349	334	376	376	325
Opzettelijke brandstichting	18	22	15	13	10	20	11	24	23	36	25	22
Onopzettelijke brandstichting	12	14	13	10	5	8	9	6	10	12	9	6
Vernieling, onbruikbaarmaking, beschadiging	80	1	1	1	2	3	1	1	4	1	1	
Opzettelijke vernieling door ontploffing										1		
Totaal	410	394	426	415	346	337	367	380	371	426	411	353

Jaar	■
Semester 1	■

Vandalisme



Brandstichting

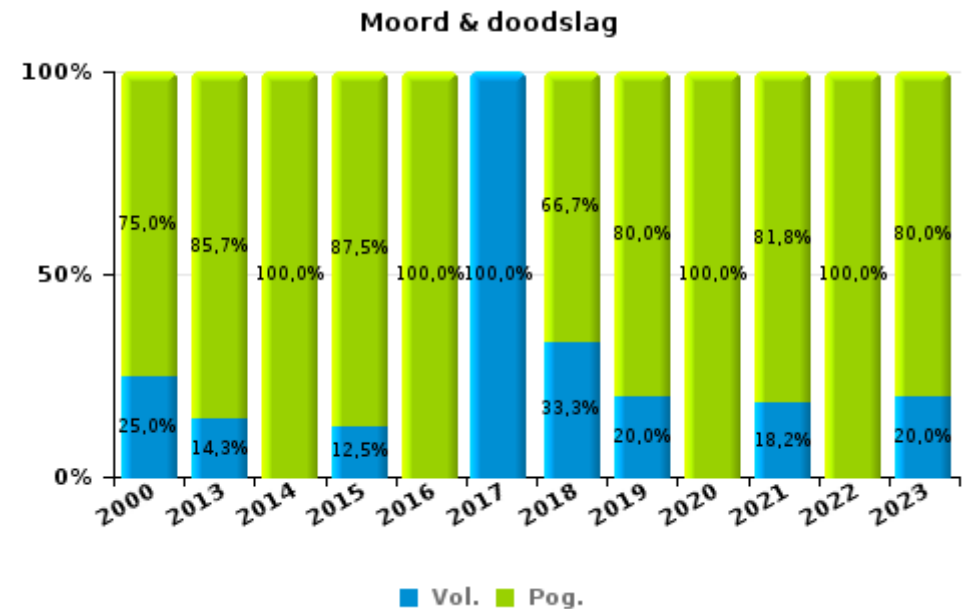
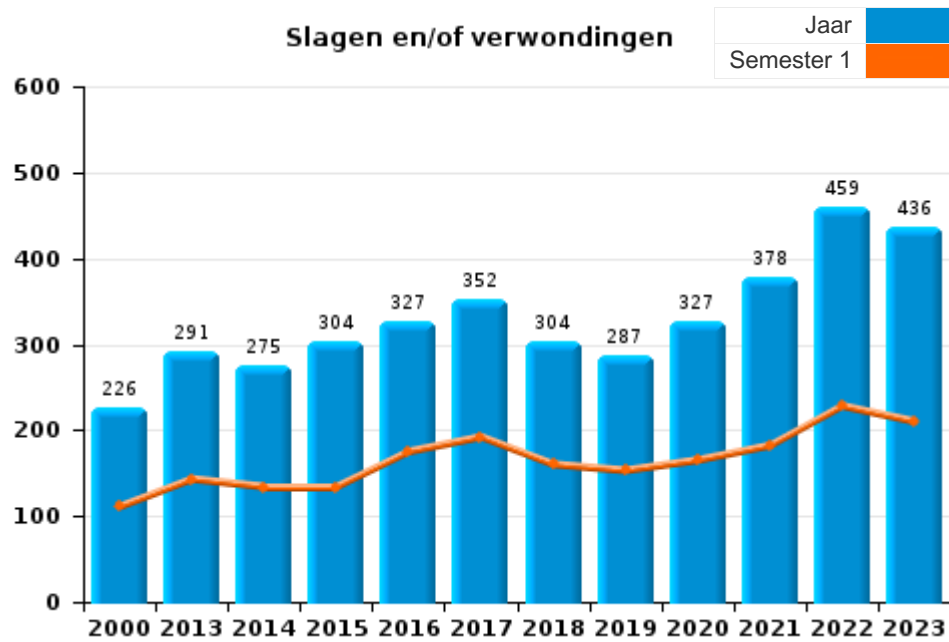




I.3. Inbreukcategorie : Misdrijven tegen de lichamelijke integriteit (top 5 inbreuken op nationaal niveau 2023)

VILVOORDE - MACHELEN

	2000	2013	2014	2015	2016	2017	2018	2019	2020	2021	2022	2023
Slagen en/of verwondingen	226	291	275	304	327	352	304	287	327	378	459	436
Andere	38	34	24	19	23	31	22	20	25	23	28	35
Moord & doodslag	4	7	4	8	4	1	3	5	1	11	3	10
Totaal	268	332	303	331	354	384	329	312	353	412	490	481

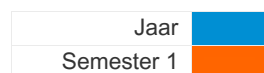




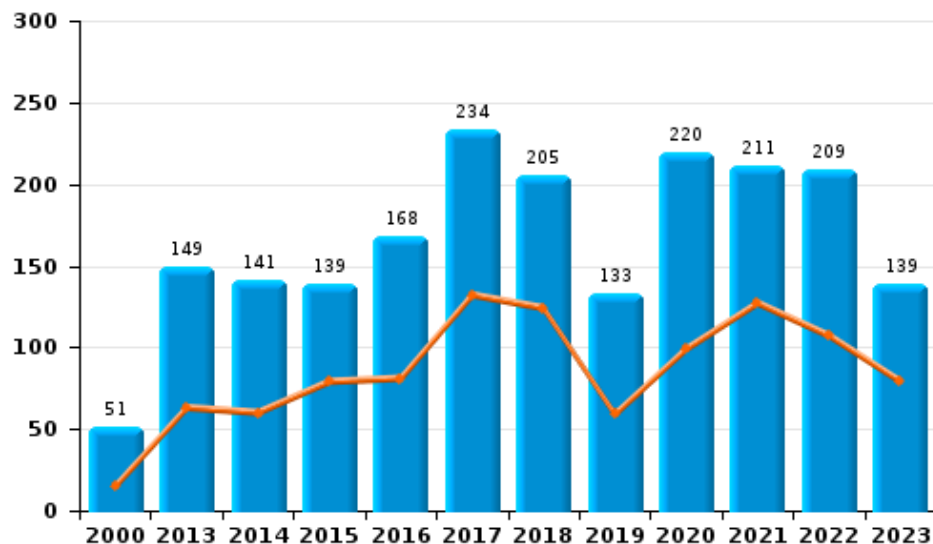
I.4. Inbreukcategorie : Drugs (top 5 inbreuken op nationaal niveau 2023)

VILVOORDE - MACHELEN

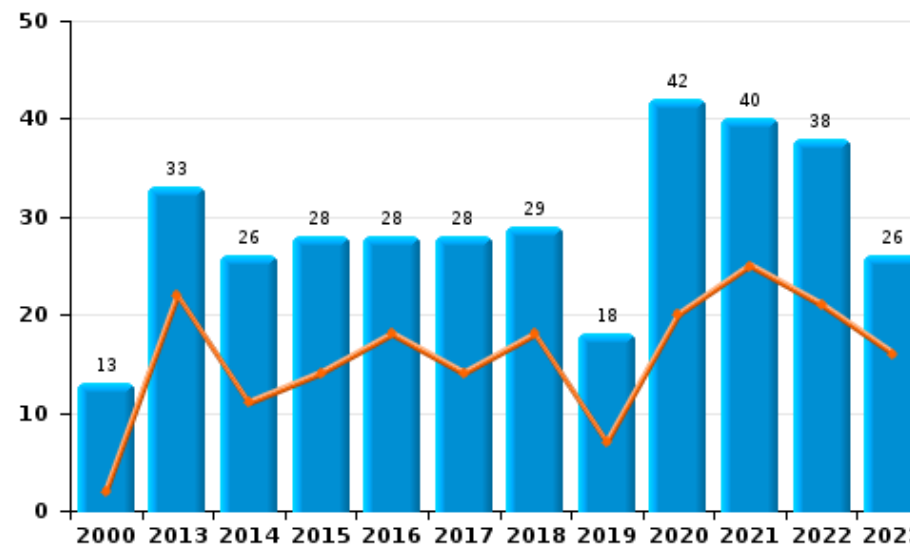
	2000	2013	2014	2015	2016	2017	2018	2019	2020	2021	2022	2023
Bezit	51	149	141	139	168	234	205	133	220	211	209	139
Handel	13	33	26	28	28	28	29	18	42	40	38	26
Gebruik	92	5	4	3	4	1	10	7	7	10	6	10
In- en uitvoer	16	9	5	10	2	8	9	7	4	9	12	14
Fabricatie	2	10	8	2	6	8	9	3	8	6	9	3
Andere	2	4	3	5	16	5	2		5	4		2
Totaal	176	210	187	187	224	284	264	168	286	280	274	194



Bezit



Handel







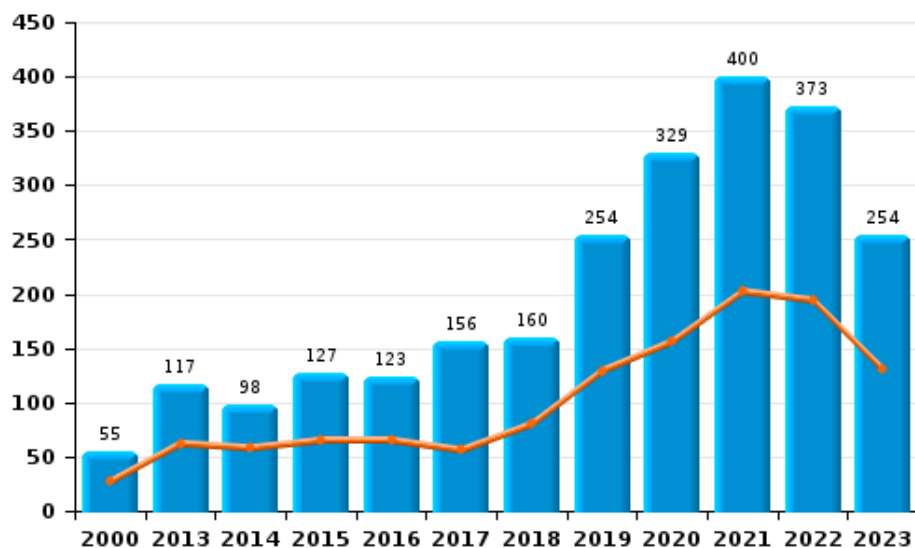
1.5. Inbreukcategorie : Bedrog (top 5 inbreuken op nationaal niveau 2023)

VILVOORDE - MACHELEN

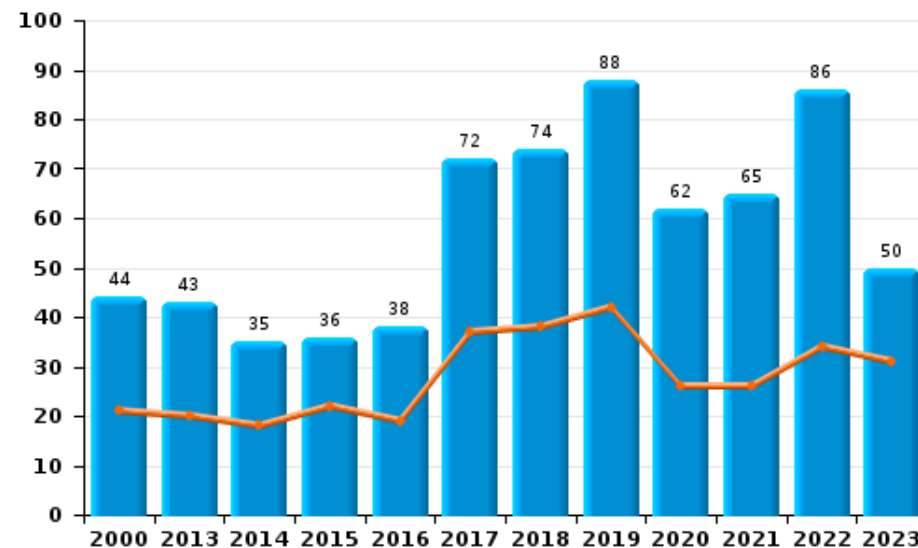
	2000	2013	2014	2015	2016	2017	2018	2019	2020	2021	2022	2023
Oplichting	55	117	98	127	123	156	160	254	329	400	373	254
Misbruik van vertrouwen en verwante misdr.	44	43	35	36	38	72	74	88	62	65	86	50
Verduistering en bedrieglijke vernietiging	173	25	12	30	37	34	31	40	32	24	36	28
Bedrog: Andere	30	2	8	15	11	8	12	3	10	29	24	31
Heling	42	18	7	13	9	11	3	5	4	8	15	10
Flessentrekkerij	13	3	4	3	9	8	5	7	2	3	8	
Misdr. ivm insolventie	2	6	12	4	1	3	6	4	4	3	1	1
Totaal	359	214	176	228	228	292	291	401	443	532	543	374

Jaar 
Semester 1 

Oplichting



Misbruik van vertrouwen en verwante misdr.



POLITIËLE CRIMINALITEITSSTATISTIEKEN

PLEEGPLAATS: POLITIEZONE

VILVOORDE - MACHELEN

DEEL II : CRIMINELE FIGUREN / FENOMENEN



VILVOORDE - MACHELEN

CF Diefstal vervoermiddel

	2000	2013	2014	2015	2016	2017	2018	2019	2020	2021	2022	2023
Autodiefstal	168	53	43	57	54	45	58	44	35	48	28	44
Motodiefstal	2	9	8	10	8	7	7	7	9	5	9	8
Carjacking	9	1	1		1	1			1		8	2
Homejacking	8								1			
Garagediefstal	15	2		2			1			1		
Bromfietsdiefstal	43	5	9	12	14	13	4	7	8	7	13	8
Fietsdiefstal	164	221	132	284	202	179	245	227	161	165	118	133

CF Inbraak

	2000	2013	2014	2015	2016	2017	2018	2019	2020	2021	2022	2023
Woninginbraak	316	471	353	389	245	279	258	242	181	268	213	235
Inbraak in bedrijf of handelszaak	187	124	99	93	64	77	86	72	45	52	48	68
Inbraak in openbare of overheidsinstelling	31	20	14	28	31	18	17	26	17	23	23	18
Ramkraak	1		1	1			1				1	
Inbraak in gebouw (totaal)	529	615	466	510	340	373	361	340	243	343	283	321

CF Diefstal andere

	2000	2013	2014	2015	2016	2017	2018	2019	2020	2021	2022	2023
Diefstal gewapenderhand	36	20	20	24	25	11	11	16	15	10	19	14
Diefstal met geweld zonder wapen	77	62	69	66	57	44	46	52	50	49	76	49
Diefstal uit of aan voertuig	474	336	402	300	275	361	291	335	229	263	255	232
Diefstal van wapens en explosieven	11	9	6	5	6	3	9	6	5	3	9	2
Steaming		1		1	2	1					1	
Handtasroof	15	4	11	5	5	4	3	2	3	2	1	3
Grijpdiefstal	25	14	19	15	21	14	25	17	11	14	12	20
Zakkenrollerij	172	173	123	80	75	53	78	62	26	39	43	41
Winkeldiefstal	86	221	162	176	193	146	198	221	106	161	180	89
Diefstal met list	68	25	19	35	23	15	26	13	7	16	25	11
Metaaldiefstal	7	20	9	10	11	11	6	10	7	14	12	11
Werfdiefstal	48	17	11	17	52	21	11	16	39	36	34	25
Home-invasie		1	1			2	2		3			
Dierendiefstal			2	3	3	5	2	8	4	3	3	1
Ladingdiefstal		5	16	15	35	58	33	20	34	21	8	8



ICT-criminaliteit

	2000	2013	2014	2015	2016	2017	2018	2019	2020	2021	2022	2023
Betaalkaartfraude	6	16	22	26	20	27	32	35	17	23	48	29
Phishing		1	1		1		4	3	7	2	14	11
Ransomware						1	1	6	1		1	4
Shouldersurfing		1		3	4	5		2	1	1		
Skimming		4	2	6		3	1	1	1		9	4

CF Andere

	2000	2013	2014	2015	2016	2017	2018	2019	2020	2021	2022	2023
Geweld tegen beroepen van algemeen belang	4	18	12	15	25	13	13	16	13	14	11	9
Groepsverkrachting	2	2	1				1			1	1	2
Graffiti		26	17	24	9	4	5	5	7	4	8	11
Beschadiging van auto	115	221	260	241	223	199	212	229	191	187	182	187
Steekpartij	3	2	3	2	1	1	2	1		1	3	2

FE Intrafamiliaal geweld (IFG)

	2000	2013	2014	2015	2016	2017	2018	2019	2020	2021	2022	2023
IFG: fysiek, binnen het koppel	33	90	87	112	119	151	118	78	123	122	179	142
IFG: fysiek, tegen afstammelingen	5	29	10	30	27	21	16	14	19	25	18	29
IFG: fysiek, tegen andere leden	38	27	12	20	18	11	16	16	24	32	21	40
IFG: seksueel, binnen het koppel		1	1	3		1			4	1		1
IFG: seksueel, tegen afstammelingen	1	4		6	2	4	3		3	4		
IFG: seksueel, tegen andere leden					1					1		
IFG: psychisch, binnen het koppel	45	37	41	34	39	27	34	38	51	92	43	36
IFG: psychisch, tegen afstammelingen		7	1	1	12	1		1	2	2		1
IFG: psychisch, tegen andere leden		3	1	3	5	1			4	4	3	2
IFG: economisch, binnen het koppel	4	4	6	3	3	3	3	3	3	7	4	2
IFG: economisch, tegen afstammelingen	5	1										
IFG: economisch, tegen andere leden	43	11	11	6	6	3	6	1	1	3	8	7

FE Hormonen en doping

	2000	2013	2014	2015	2016	2017	2018	2019	2020	2021	2022	2023
Humane doping		1	1	1	3	6	5	3	3	1	3	3
Illegale vetmesting				1	1	1			1	1		



FE Drugs

	2000	2013	2014	2015	2016	2017	2018	2019	2020	2021	2022	2023
Verkoop van cocaïne	1	6	4	3	3	8	7	2	6	9	3	2
Import-export van cocaïne				1		1	1	1		1		1
Productie van synthetische drugs												1
Import-export van synthetische drugs	2		1	2			1				1	3
Verkoop van synthetische drugs	1	6	2	1	5	1	3	1	2	4	2	2
Productie van cannabis (teelt)		3	4		2	2	3	2	2	3	4	
Import-export van cannabis in grote hoeve.							1	2				2
Verkoop van cannabis in grote hoeveelheid		1				1	2					
Import-export van heroïne		1				1	1			1		
Verkoop-handel van heroïne			1			2	1		1		3	1

FE Wapenzwendel

	2000	2013	2014	2015	2016	2017	2018	2019	2020	2021	2022	2023
Handel en productie van vuurwapen			1	2	1			1	1			1
Handel en productie van niet-vuurwapen				3	1			1			1	1

FE Mensenhandel

	2000	2013	2014	2015	2016	2017	2018	2019	2020	2021	2022	2023
Mensenhandel - economische uitbuiting	2		1			2	1		3		1	1
Mensenhandel - seksuele uitbuiting		5	1	3	3	3	1			2	2	2



FE Geweld in de publieke ruimte



	2000	2013	2014	2015	2016	2017	2018	2019	2020	2021	2022	2023
Fysiek geweld (openbaar vervoer)	4	13	11	10	16	10	13	9	7	14	11	18
Fysiek geweld (openbare weg)	95	101	96	105	108	108	97	105	118	112	132	133
Fysiek geweld (andere openbare plaats)	12	13	12	10	15	11	3	8	15	8	7	12
Fysiek geweld (publiek toegankelijke plaats)	38	35	46	47	36	36	42	40	35	41	66	54
Seksueel geweld (openbaar vervoer)		4	2		1	1	2	3	2		5	1
Seksueel geweld (openbare weg)	14	7	7	7	3	12	5	8	8	9	11	9
Seksueel geweld (andere openbare plaats)		1	3		1		1	1	2	3	3	
Seksueel geweld (publiek toegankelijke plaats)	4	3	1	3	6	7	6	6	1	5	12	5
Psychisch geweld (openbaar vervoer)	5	9	10	10	7	5	10	3	4	17	6	11
Psychisch geweld (openbare weg)	63	49	63	62	51	75	72	86	75	106	115	127
Psychisch geweld (andere openbare plaats)	10	16	11	12	13	5	7	10	21	15	20	18
Psychisch geweld (publiek toegankelijke plaats)	38	48	20	43	35	20	25	32	27	42	53	50
Diefstal gewapenderhand (openbaar vervoer)				3							1	
Diefstal gewapenderhand (openbare weg)	12	5	7	6	9	3	2	4	2	3	2	8
Diefstal gewapenderhand (andere openbare plaats)	1	2	1		1			1			1	1
Diefstal gewapenderhand (publiek toegank. plaats)	16	13	6	10	11	5	6	9	6	7	11	2
Diefstal geweld zonder wapen (openbaar vervoer)	4	4	2	1	1	3	4	3	3		2	4
Diefstal geweld zonder wapen (openbare weg)	43	28	35	28	33	20	19	23	16	13	27	17
Diefstal geweld zonder wapen (and. openb. plaats)	7	2	2	3	3	4	5	2	2	6	3	5
Diefstal geweld zonder wapen (pub. toegank. pl.)	11	14	16	15	12	8	8	11	10	12	17	6

FE Andere

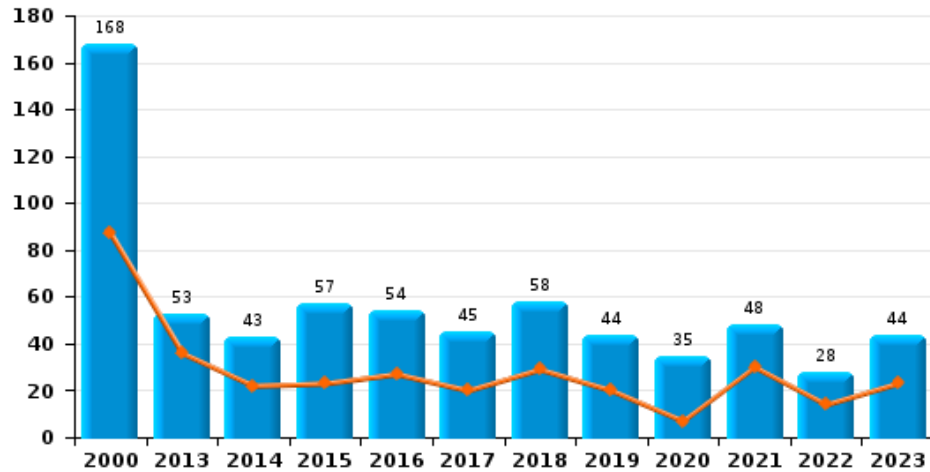
	2000	2013	2014	2015	2016	2017	2018	2019	2020	2021	2022	2023
Nepagenten	1	3		2		2	12	1		2		3
Terrorisme, extremisme en radicalisme		11	16	10	18	8	3	1		3		1
Cyberbelaging	20	26	39	32	31	23	33	38	41	77	66	68
Identiteitsfraude	16	38	34	46	49	48	62	71	49	83	116	86



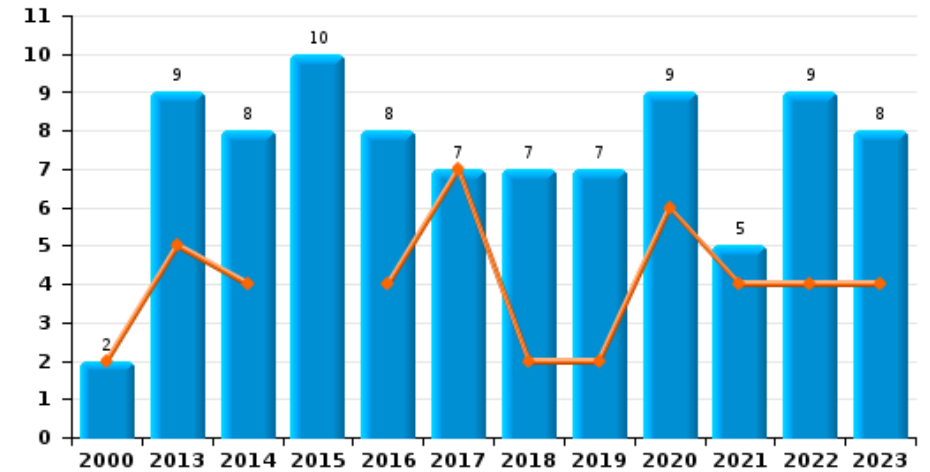
VILVOORDE - MACHELEN

Jaar 
Semester 1 

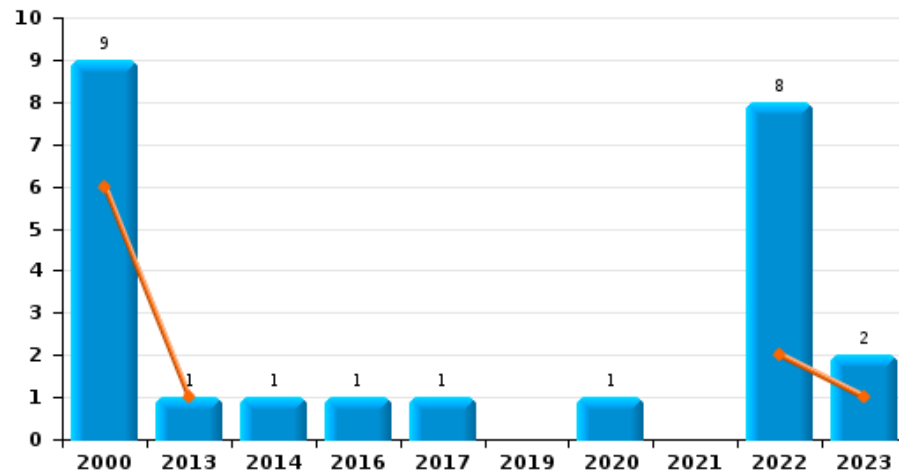
Autodiefstal



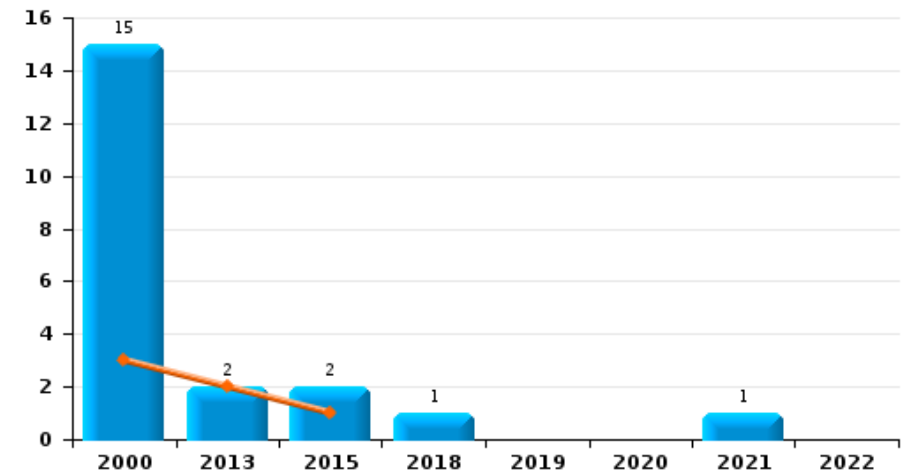
Motodiefstal



Carjacking



Garagediefstal

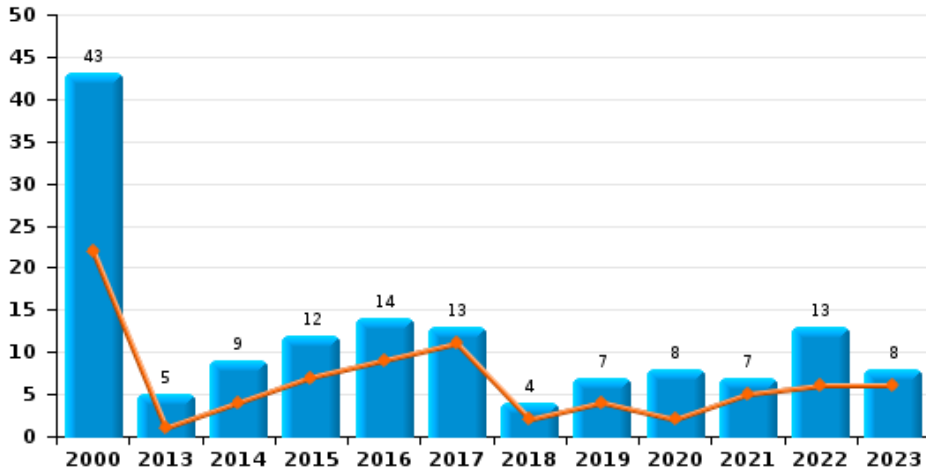




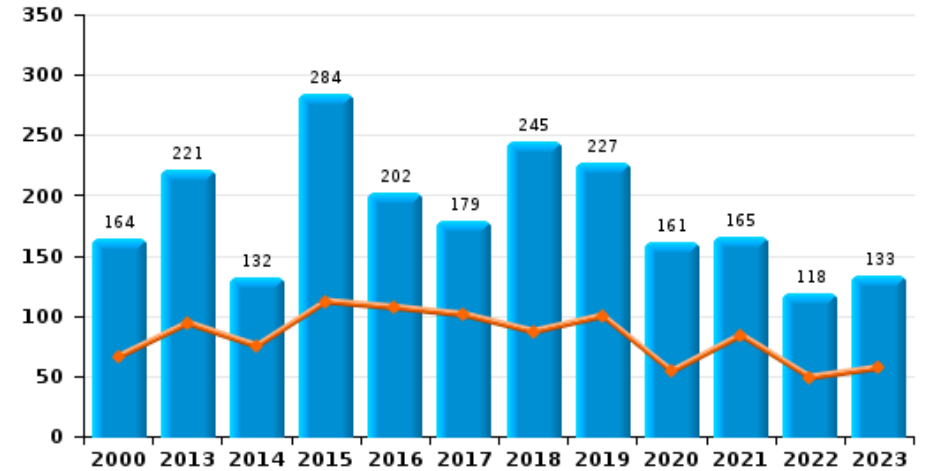
VILVOORDE - MACHELEN

Jaar	■
Semester 1	■

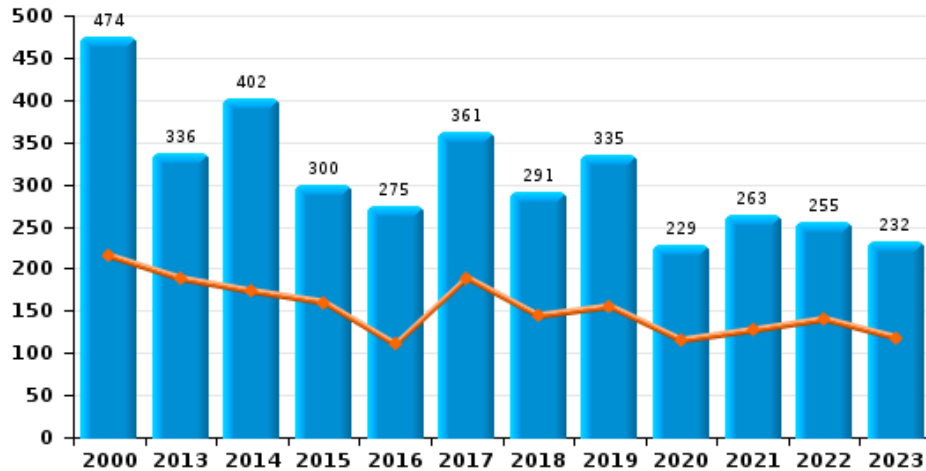
Bromfietsdiefstal



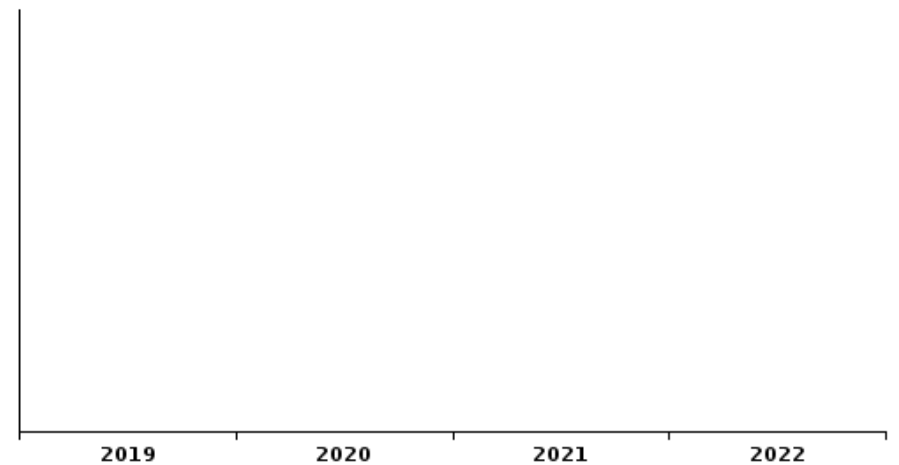
Fietsdiefstal



Diefstal uit of aan voertuig



Sacjacking uit auto

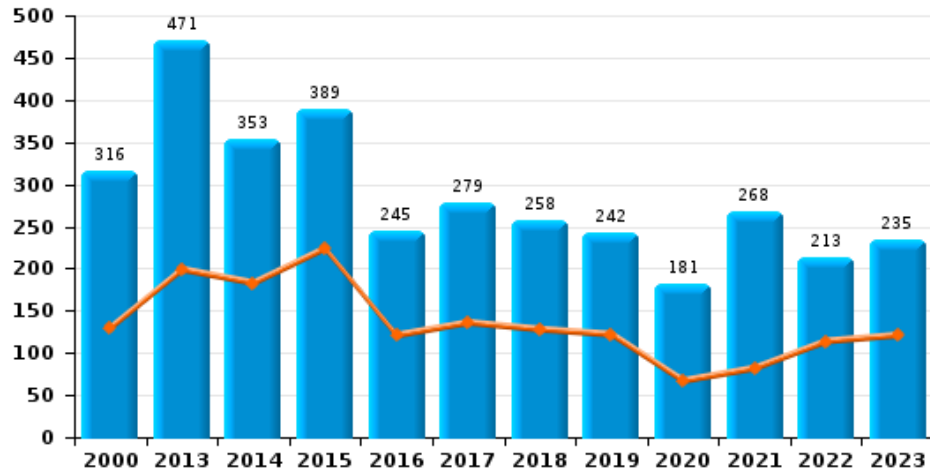




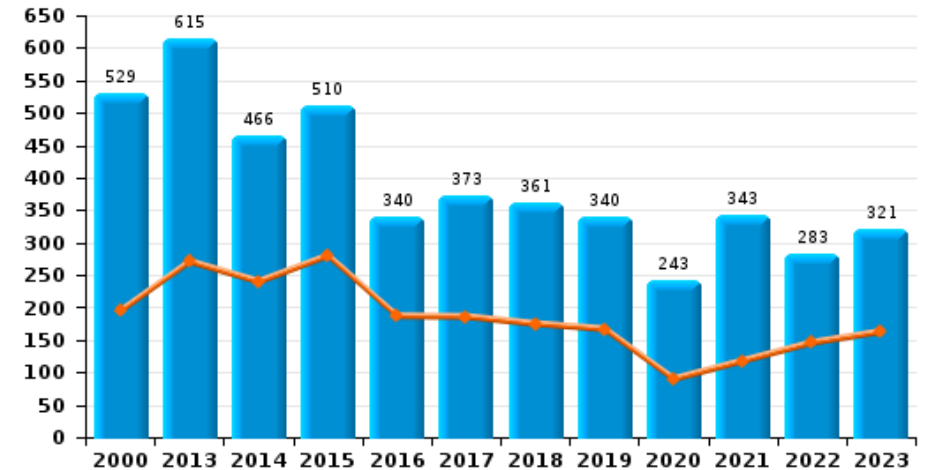
VILVOORDE - MACHELEN

Jaar ■
Semester 1 ■

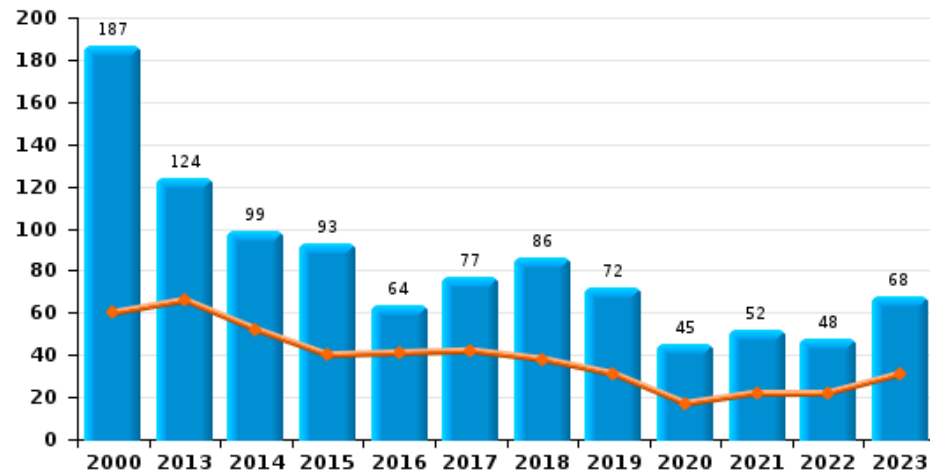
Woninginbraak



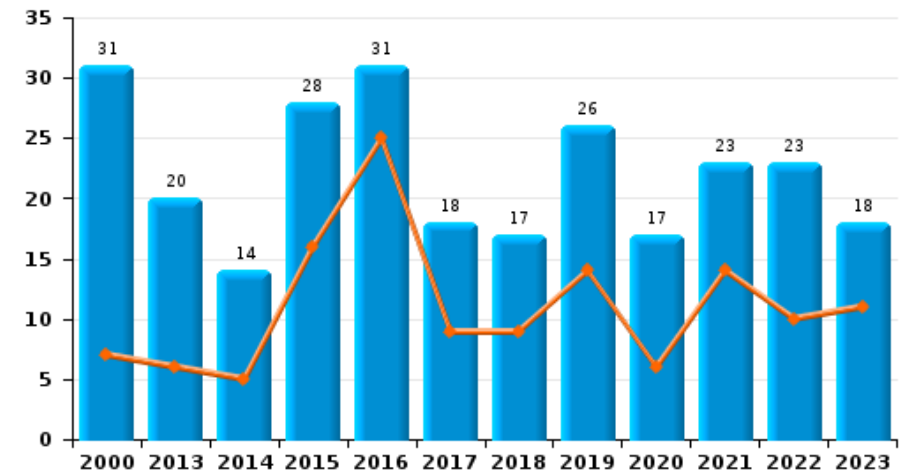
Inbraak in gebouw (totaal)



Inbraak in bedrijf of handelszaak





Inbraak in openbare of overheidsinstelling

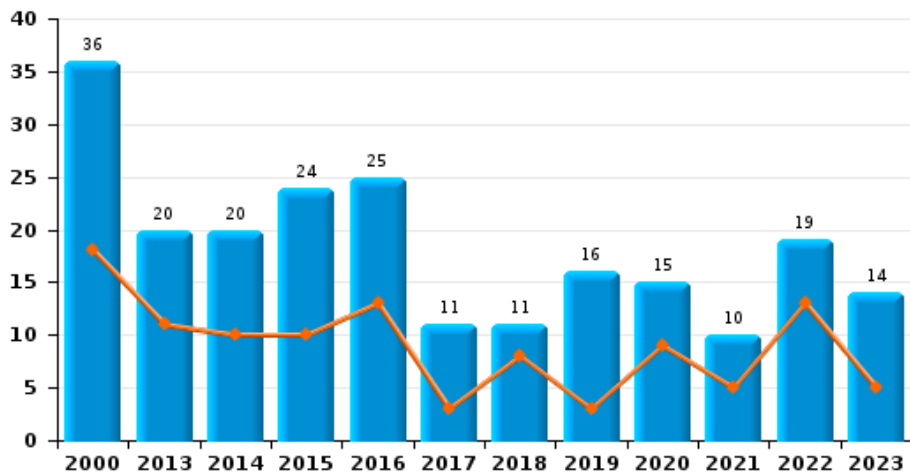




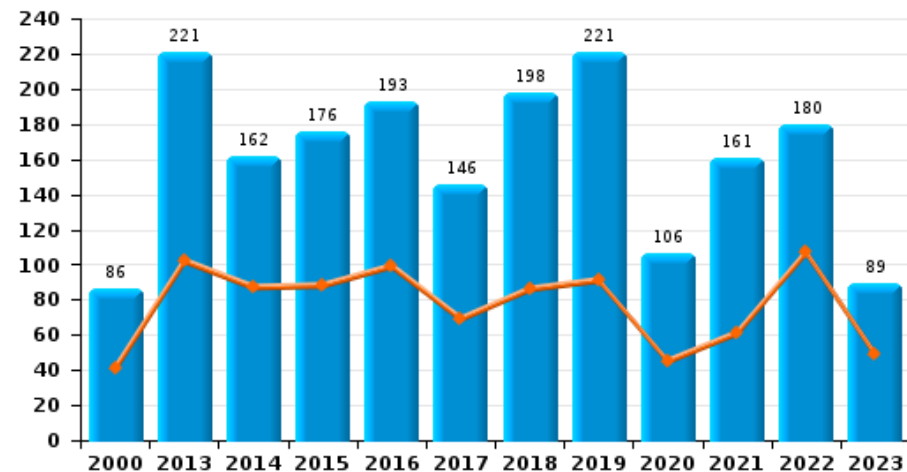
VILVOORDE - MACHELEN

Jaar 
Semester 1 

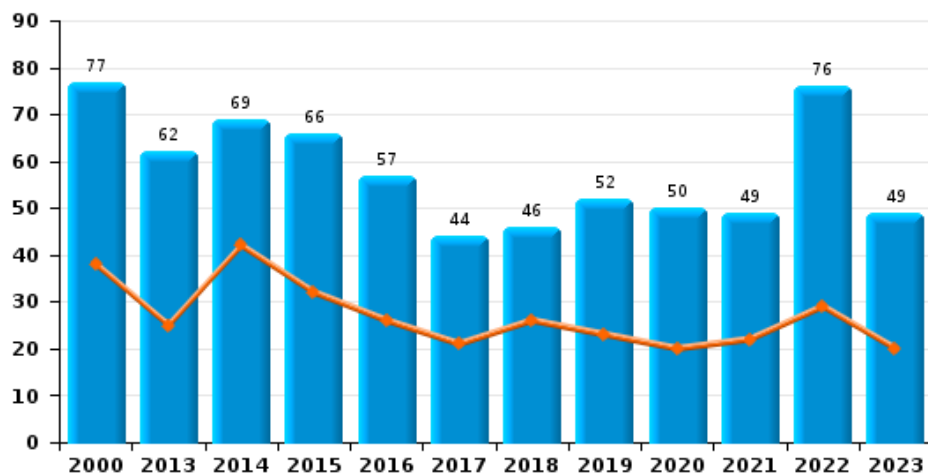
Diefstal gewapenderhand



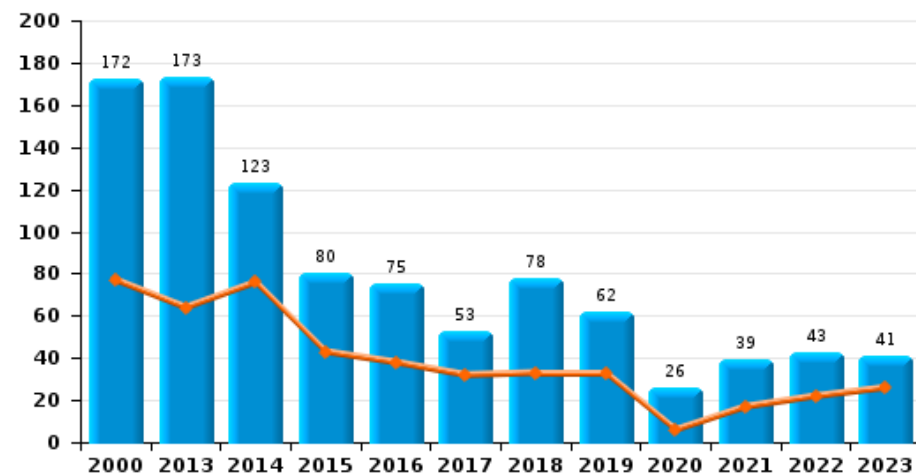
Winkeldiefstal



Diefstal met geweld zonder wapen



Zakkenrollerij

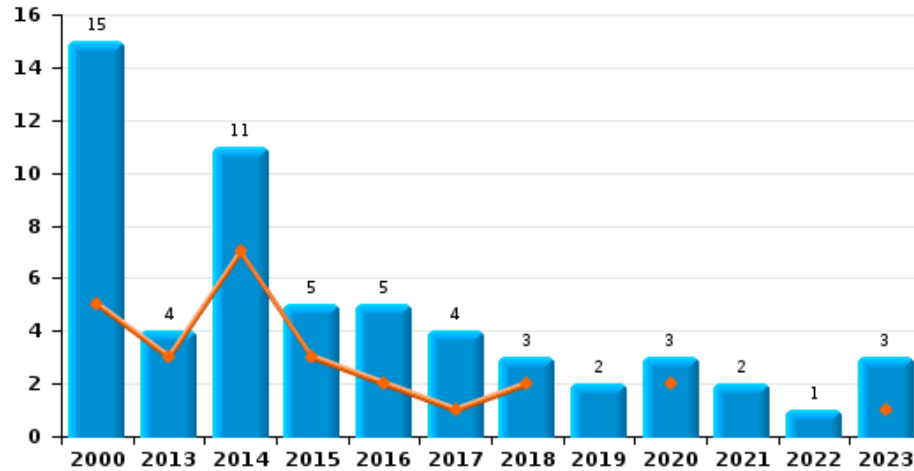




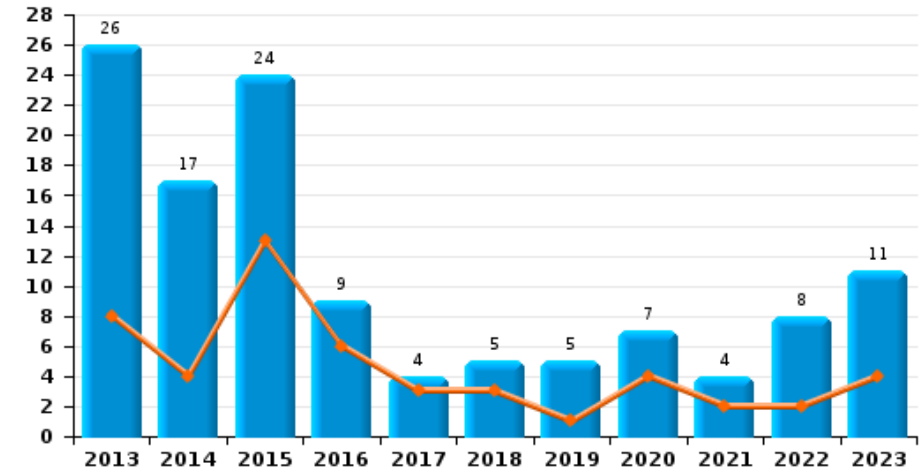
VILVOORDE - MACHELEN

Jaar
Semester 1

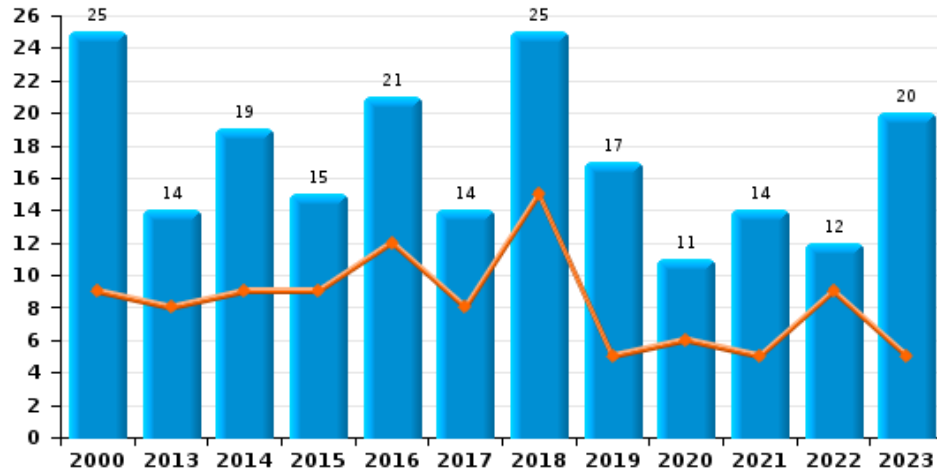
Handtasroof



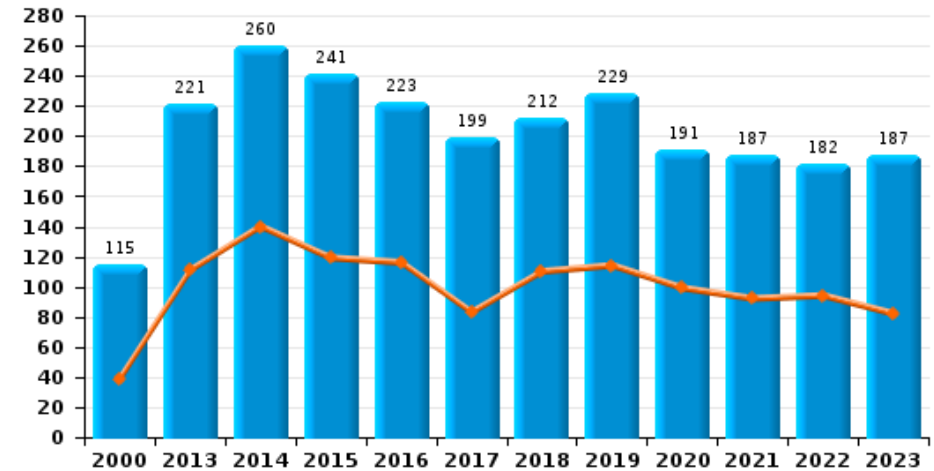
Graffiti



Grijpdiefstal



Beschadiging van auto





VILVOORDE - MACHELEN

CF Diefstal vervoermiddel

		2000	2013	2014	2015	2016	2017	2018	2019	2020	2021	2022	2023
Autodiefstal	Sem 1	87	36	22	23	27	20	29	20	7	30	14	23
	Sem 2	81	17	21	34	27	25	29	24	28	18	14	21
	Totaal	168	53	43	57	54	45	58	44	35	48	28	44
Motodiefstal	Sem 1	2	5	4		4	7	2	2	6	4	4	4
	Sem 2		4	4	10	4		5	5	3	1	5	4
	Totaal	2	9	8	10	8	7	7	7	9	5	9	8
Carjacking	Sem 1	6	1									2	1
	Sem 2	3		1		1	1			1		6	1
	Totaal	9	1	1		1	1			1		8	2
Homejacking	Sem 1	5											
	Sem 2	3								1			
	Totaal	8								1			
Garagediefstal	Sem 1	3	2		1								
	Sem 2	12			1			1			1		
	Totaal	15	2		2			1			1		
Bromfietsdiefstal	Sem 1	22	1	4	7	9	11	2	4	2	5	6	6
	Sem 2	21	4	5	5	5	2	2	3	6	2	7	2
	Totaal	43	5	9	12	14	13	4	7	8	7	13	8
Fietsdiefstal	Sem 1	66	94	75	112	107	101	87	100	54	84	49	57
	Sem 2	98	127	57	172	95	78	158	127	107	81	69	76
	Totaal	164	221	132	284	202	179	245	227	161	165	118	133



CF Inbraak

		2000	2013	2014	2015	2016	2017	2018	2019	2020	2021	2022	2023
Woninginbraak	Sem 1	130	199	183	224	121	136	128	122	67	82	114	121
	Sem 2	186	272	170	165	124	143	130	120	114	186	99	114
	Totaal	316	471	353	389	245	279	258	242	181	268	213	235
Inbraak in bedrijf of handelszaak	Sem 1	60	66	52	40	41	42	38	31	17	22	22	31
	Sem 2	127	58	47	53	23	35	48	41	28	30	26	37
	Totaal	187	124	99	93	64	77	86	72	45	52	48	68
Inbraak in openbare of overheidsinstelling	Sem 1	7	6	5	16	25	9	9	14	6	14	10	11
	Sem 2	24	14	9	12	6	9	8	12	11	9	13	7
	Totaal	31	20	14	28	31	18	17	26	17	23	23	18
Ramkraak	Sem 2	1		1	1			1				1	
	Totaal	1		1	1			1				1	
Inbraak in gebouw (totaal)	Sem 1	195	271	240	280	187	186	175	167	90	118	146	163
	Sem 2	334	344	226	230	153	187	186	173	153	225	137	158
	Totaal	529	615	466	510	340	373	361	340	243	343	283	321



CF Diefstal andere

		2000	2013	2014	2015	2016	2017	2018	2019	2020	2021	2022	2023
Diefstal gewapenderhand	Sem 1	18	11	10	10	13	3	8	3	9	5	13	5
	Sem 2	18	9	10	14	12	8	3	13	6	5	6	9
Totaal		36	20	20	24	25	11	11	16	15	10	19	14
Diefstal met geweld zonder wapen	Sem 1	38	25	42	32	26	21	26	23	20	22	29	20
	Sem 2	39	37	27	34	31	23	20	29	30	27	47	29
Totaal		77	62	69	66	57	44	46	52	50	49	76	49
Diefstal uit of aan voertuig	Sem 1	215	188	173	160	110	189	144	155	115	127	140	118
	Sem 2	259	148	229	140	165	172	147	180	114	136	115	114
Totaal		474	336	402	300	275	361	291	335	229	263	255	232
Diefstal van wapens en explosieven	Sem 1	3	4	4	3	3	1	3	3	1	2	5	1
	Sem 2	8	5	2	2	3	2	6	3	4	1	4	1
Totaal		11	9	6	5	6	3	9	6	5	3	9	2
Steaming	Sem 1				1		1						
	Sem 2		1			2						1	
Totaal			1		1	2	1					1	
Handtasroof	Sem 1	5	3	7	3	2	1	2		2			1
	Sem 2	10	1	4	2	3	3	1	2	1	2	1	2
Totaal		15	4	11	5	5	4	3	2	3	2	1	3
Grijpdiefstal	Sem 1	9	8	9	9	12	8	15	5	6	5	9	5
	Sem 2	16	6	10	6	9	6	10	12	5	9	3	15
Totaal		25	14	19	15	21	14	25	17	11	14	12	20
Zakkenrollerij	Sem 1	77	64	76	43	38	32	33	33	6	17	22	26
	Sem 2	95	109	47	37	37	21	45	29	20	22	21	15
Totaal		172	173	123	80	75	53	78	62	26	39	43	41



Winkeldiefstal	Sem 1	41	102	87	88	99	69	86	91	45	61	107	49
	Sem 2	45	119	75	88	94	77	112	130	61	100	73	40
	Totaal	86	221	162	176	193	146	198	221	106	161	180	89
Diefstal met list	Sem 1	36	10	7	18	11	5	10	4	3	6	15	8
	Sem 2	32	15	12	17	12	10	16	9	4	10	10	3
	Totaal	68	25	19	35	23	15	26	13	7	16	25	11
Metaaldiefstal	Sem 1	5	16	5	4	7	6		6	3	9	7	7
	Sem 2	2	4	4	6	4	5	6	4	4	5	5	4
	Totaal	7	20	9	10	11	11	6	10	7	14	12	11
Werfdiefstal	Sem 1	20	11	4	6	40	16	7	6	13	19	18	14
	Sem 2	28	6	7	11	12	5	4	10	26	17	16	11
	Totaal	48	17	11	17	52	21	11	16	39	36	34	25
Home-invasie	Sem 1						2	2		2			
	Sem 2		1	1						1			
	Totaal		1	1			2	2		3			
Dierendiefstal	Sem 1			1					3	4	2	2	1
	Sem 2			1	3	3	5	2	5		1	1	
	Totaal			2	3	3	5	2	8	4	3	3	1
Ladingdiefstal	Sem 1			9	7	5	37	9	10	20	17	3	5
	Sem 2		5	7	8	30	21	24	10	14	4	5	3
	Totaal		5	16	15	35	58	33	20	34	21	8	8



ICT-criminaliteit

		2000	2013	2014	2015	2016	2017	2018	2019	2020	2021	2022	2023
Betaalkaartfraude	Sem 1	4	9	11	14	11	12	17	12	11	9	19	22
	Sem 2	2	7	11	12	9	15	15	23	6	14	29	7
Totaal		6	16	22	26	20	27	32	35	17	23	48	29
Phishing	Sem 1		1						2	4		4	8
	Sem 2			1		1		4	1	3	2	10	3
Totaal			1	1		1		4	3	7	2	14	11
Ransomware	Sem 1							1	6	1			2
	Sem 2					1						1	2
Totaal						1		1	6	1		1	4
Shouldersurfing	Sem 1		1		1	2	2		1	1	1		
	Sem 2				2	2	3		1				
Totaal			1		3	4	5		2	1	1		
Skimming	Sem 1		3	2				1	1			3	4
	Sem 2		1		6		3			1		6	
Totaal			4	2	6		3	1	1	1		9	4



CF Andere

		2000	2013	2014	2015	2016	2017	2018	2019	2020	2021	2022	2023
Geweld tegen beroepen van algemeen belang	Sem 1	2	13	5	8	12	5	7	10	8	7	3	4
	Sem 2	2	5	7	7	13	8	6	6	5	7	8	5
	Totaal	4	18	12	15	25	13	13	16	13	14	11	9
Groepsverkrachting	Sem 1	1	1								1	1	1
	Sem 2	1	1	1				1					1
	Totaal	2	2	1				1			1	1	2
Graffiti	Sem 1		8	4	13	6	3	3	1	4	2	2	4
	Sem 2		18	13	11	3	1	2	4	3	2	6	7
	Totaal		26	17	24	9	4	5	5	7	4	8	11
Beschadiging van auto	Sem 1	39	111	140	119	116	83	110	114	99	92	94	82
	Sem 2	76	110	120	122	107	116	102	115	92	95	88	105
	Totaal	115	221	260	241	223	199	212	229	191	187	182	187
Steekpartij	Sem 1	1	1	2	2	1	1	2				2	2
	Sem 2	2	1	1					1		1	1	
	Totaal	3	2	3	2	1	1	2	1		1	3	2



FE Intrafamiliaal geweld (IFG)

		2000	2013	2014	2015	2016	2017	2018	2019	2020	2021	2022	2023
IFG: fysiek, binnen het koppel	Sem 1	16	46	45	54	65	89	66	36	60	62	91	77
	Sem 2	17	44	42	58	54	62	52	42	63	60	88	65
Totaal		33	90	87	112	119	151	118	78	123	122	179	142
IFG: fysiek, tegen afstammelingen	Sem 1	4	13	2	12	16	7	8	9	8	14	5	13
	Sem 2	1	16	8	18	11	14	8	5	11	11	13	16
Totaal		5	29	10	30	27	21	16	14	19	25	18	29
IFG: fysiek, tegen andere leden	Sem 1	20	12	5	9	9	5	3	9	9	15	12	17
	Sem 2	18	15	7	11	9	6	13	7	15	17	9	23
Totaal		38	27	12	20	18	11	16	16	24	32	21	40
IFG: seksueel, binnen het koppel	Sem 1										1		1
	Sem 2		1	1	3		1			4			
Totaal			1	1	3		1			4	1		1
IFG: seksueel, tegen afstammelingen	Sem 1		4		1	1	3			1	3		
	Sem 2	1			5	1	1	3		2	1		
Totaal		1	4		6	2	4	3		3	4		
IFG: seksueel, tegen andere leden	Sem 1					1							
	Sem 2										1		
Totaal						1					1		
IFG: psychisch, binnen het koppel	Sem 1	23	21	19	13	21	12	19	14	22	48	22	19
	Sem 2	22	16	22	21	18	15	15	24	29	44	21	17
Totaal		45	37	41	34	39	27	34	38	51	92	43	36
IFG: psychisch, tegen afstammelingen	Sem 1		3			6			1	2	1		1
	Sem 2		4	1	1	6	1				1		
Totaal			7	1	1	12	1		1	2	2		1



IFG: psychisch, tegen andere leden	Sem 1	
	Sem 2	
Totaal		
IFG: economisch, binnen het koppel	Sem 1	3
	Sem 2	1
Totaal		4
IFG: economisch, tegen afstammelingen	Sem 1	1
	Sem 2	4
Totaal		5
IFG: economisch, tegen andere leden	Sem 1	22
	Sem 2	21
Totaal		43

2	1	1	4				3	4		2
1		2	1	1			1		3	
3	1	3	5	1			4	4	3	2
	4		2	1	1	2	1	2	1	
4	2	3	1	2	2	1	2	5	3	2
4	6	3	3	3	3	3	3	7	4	2
1										
1										
6	7	4	4	1	2				6	4
5	4	2	2	2	4	1	1	3	2	3
11	11	6	6	3	6	1	1	3	8	7



FE Hormonen en doping

		2000	2013	2014	2015	2016	2017	2018	2019	2020	2021	2022	2023
Humane doping	Sem 1				1	1	4	3	1			1	2
	Sem 2		1	1		2	2	2	2	3	1	2	1
	Totaal		1	1	1	3	6	5	3	3	1	3	3
Illegale vetmesting	Sem 2				1	1	1			1	1		
	Totaal				1	1	1			1	1		



FE Drugs

		2000	2013	2014	2015	2016	2017	2018	2019	2020	2021	2022	2023
Verkoop van cocaïne	Sem 1		6		2	2	3	3	1	5	3	2	
	Sem 2	1		4	1	1	5	4	1	1	6	1	2
	Totaal	1	6	4	3	3	8	7	2	6	9	3	2
Import-export van cocaïne	Sem 1				1		1	1	1				1
	Sem 2										1		
	Totaal				1		1	1	1		1		1
Productie van synthetische drugs	Sem 1												1
	Totaal												1
Import-export van synthetische drugs	Sem 1	1			2			1					1
	Sem 2	1		1								1	2
	Totaal	2		1	2			1				1	3
Verkoop van synthetische drugs	Sem 1		4		1	4		2		2	2	1	1
	Sem 2	1	2	2		1	1	1	1		2	1	1
	Totaal	1	6	2	1	5	1	3	1	2	4	2	2
Productie van cannabis (teelt)	Sem 1		2	3		1	1	2	2	1		3	
	Sem 2		1	1		1	1	1		1	3	1	
	Totaal		3	4		2	2	3	2	2	3	4	
Import-export van cannabis in grote hoeve.	Sem 1							1	2				1
	Sem 2												1
	Totaal							1	2				2
Verkoop van cannabis in grote hoeveelheid	Sem 1		1				1	1					
	Sem 2							1					
	Totaal		1				1	2					
Import-export van heroïne	Sem 1		1					1					
	Sem 2						1				1		
	Totaal		1				1	1			1		



Verkoop-handel van heroïne	Sem 1									
	Sem 2									
Totaal										
		1				1		1	3	1
				2						
		1		2	1		1		3	1



FE Wapenzwendel

		2000	2013	2014	2015	2016	2017	2018	2019	2020	2021	2022	2023
Handel en productie van vuurwapen	Sem 1			1					1				
	Sem 2				2	1				1			1
Totaal				1	2	1			1	1			1
Handel en productie van niet-vuurwapen	Sem 1				2								
	Sem 2				1	1			1			1	1
Totaal					3	1			1			1	1



FE Mensenhandel

		2000	2013	2014	2015	2016	2017	2018	2019	2020	2021	2022	2023
Mensenhandel - economische uitbuiting	Sem 1	2		1			1	1		1			
	Sem 2						1			2		1	1
Totaal		2		1			2	1		3		1	1
Mensenhandel - seksuele uitbuiting	Sem 1		4	1			1	1			2		2
	Sem 2		1		3	3	2					2	
Totaal			5	1	3	3	3	1			2	2	2



FE Geweld in de publieke ruimte

		2000	2013	2014	2015	2016	2017	2018	2019	2020	2021	2022	2023
Fysiek geweld (openbaar vervoer)	Sem 1	1	9	6	3	12	2	4	5	4	11	4	7
	Sem 2	3	4	5	7	4	8	9	4	3	3	7	11
Totaal		4	13	11	10	16	10	13	9	7	14	11	18
Fysiek geweld (openbare weg)	Sem 1	44	44	48	46	54	64	49	46	59	61	69	64
	Sem 2	51	57	48	59	54	44	48	59	59	51	63	69
Totaal		95	101	96	105	108	108	97	105	118	112	132	133
Fysiek geweld (andere openbare plaats)	Sem 1	8	5	6	3	6	6	2	6	6	6	3	4
	Sem 2	4	8	6	7	9	5	1	2	9	2	4	8
Totaal		12	13	12	10	15	11	3	8	15	8	7	12
Fysiek geweld (publiek toegankelijke plaats)	Sem 1	19	15	22	22	9	14	24	25	19	17	29	19
	Sem 2	19	20	24	25	27	22	18	15	16	24	37	35
Totaal		38	35	46	47	36	36	42	40	35	41	66	54
Seksueel geweld (openbaar vervoer)	Sem 1		4			1	1	1	2			3	1
	Sem 2			2				1	1	2		2	
Totaal			4	2		1	1	2	3	2		5	1
Seksueel geweld (openbare weg)	Sem 1	7	4	6	4	1	7	3	2	4	3	3	3
	Sem 2	7	3	1	3	2	5	2	6	4	6	8	6
Totaal		14	7	7	7	3	12	5	8	8	9	11	9
Seksueel geweld (andere openbare plaats)	Sem 1		1	2					1	1	2	1	
	Sem 2			1		1		1		1	1	2	
Totaal			1	3		1		1	1	2	3	3	
Seksueel geweld (publiek toegankelijke plaats)	Sem 1	2	3	1		5	2	4	4			4	2
	Sem 2	2			3	1	5	2	2	1	5	8	3
Totaal		4	3	1	3	6	7	6	6	1	5	12	5



Psychisch geweld (openbaar vervoer)	Sem 1	1	7	4	4	4	4	3	4	2	3	11	1	5
	Sem 2	4	2	6	6	3	2	6	1	1	6	6	5	6
	Totaal	5	9	10	10	7	5	10	3	4	17	6	11	
Psychisch geweld (openbare weg)	Sem 1	33	19	31	30	32	35	36	42	29	58	48	63	
	Sem 2	30	30	32	32	19	40	36	44	46	48	67	64	
	Totaal	63	49	63	62	51	75	72	86	75	106	115	127	
Psychisch geweld (andere openbare plaats)	Sem 1	5	3	7	7	2	2	3	6	13	11	9	11	
	Sem 2	5	13	4	5	11	3	4	4	8	4	11	7	
	Totaal	10	16	11	12	13	5	7	10	21	15	20	18	
Psychisch geweld (publiek toegankelijke plaats)	Sem 1	21	22	9	17	22	13	10	16	14	15	22	30	
	Sem 2	17	26	11	26	13	7	15	16	13	27	31	20	
	Totaal	38	48	20	43	35	20	25	32	27	42	53	50	
Diefstal gewapenderhand (openbaar vervoer)	Sem 1											1		
	Sem 2				3									
	Totaal				3							1		
Diefstal gewapenderhand (openbare weg)	Sem 1	8	4	3	3	3	1	1	1	2	1	2	3	
	Sem 2	4	1	4	3	6	2	1	3		2		5	
	Totaal	12	5	7	6	9	3	2	4	2	3	2	8	
Diefstal gewapenderhand (andere openbare plaats)	Sem 1	1	1			1						1		
	Sem 2		1	1					1				1	
	Totaal	1	2	1		1			1			1	1	
Diefstal gewapenderhand (publiek toegank. plaats)	Sem 1	5	6	2	5	8		5	2	4	4	6	1	
	Sem 2	11	7	4	5	3	5	1	7	2	3	5	1	
	Totaal	16	13	6	10	11	5	6	9	6	7	11	2	
Diefstal geweld zonder wapen (openbaar vervoer)	Sem 1	3	2	1			2	3	2	1			3	
	Sem 2	1	2	1	1	1	1	1	1	2		2	1	
	Totaal	4	4	2	1	1	3	4	3	3		2	4	



Diefstal geweld zonder wapen (openbare weg)	Sem 1	18	14	23	13	16	9	10	9	11	6	11	5
	Sem 2	25	14	12	15	17	11	9	14	5	7	16	12
	Totaal	43	28	35	28	33	20	19	23	16	13	27	17
Diefstal geweld zonder wapen (and. openb. plaats)	Sem 1	5		1	2	1	2	4	1		2	2	
	Sem 2	2	2	1	1	2	2	1	1	2	4	1	5
	Totaal	7	2	2	3	3	4	5	2	2	6	3	5
Diefstal geweld zonder wapen (pub. toegank. pl.)	Sem 1	4	7	11	10	7	2	5	7	2	6	6	2
	Sem 2	7	7	5	5	5	6	3	4	8	6	11	4
	Totaal	11	14	16	15	12	8	8	11	10	12	17	6



FE Andere

		2000	2013	2014	2015	2016	2017	2018	2019	2020	2021	2022	2023
Nepagenten	Sem 1							6	1				2
	Sem 2	1	3		2		2	6			2		1
Totaal		1	3		2		2	12	1		2		3
Terrorisme, extremisme en radicalisme	Sem 1		3	10	4	11	5	1	1		2		
	Sem 2		8	6	6	7	3	2			1		1
Totaal			11	16	10	18	8	3	1		3		1
Cyberbelaging	Sem 1	8	11	21	14	18	12	20	14	17	30	27	39
	Sem 2	12	15	18	18	13	11	13	24	24	47	39	29
Totaal		20	26	39	32	31	23	33	38	41	77	66	68
Identiteitsfraude	Sem 1	6	20	15	20	26	28	21	45	22	42	44	55
	Sem 2	10	18	19	26	23	20	41	26	27	41	72	31
Totaal		16	38	34	46	49	48	62	71	49	83	116	86



VILVOORDE - MACHELEN

2022

CF Diefstal vervoermiddel

	Jan	Feb	Maa	Apr	Mei	Jun	Jul	Aug	Sep	Okt	Nov	Dec	Totaal
Autodiefstal	2	3	3	1	4	1	1	2	2	5	4		28
Motodiefstal		1	1		1	1	1			2	1	1	9
Carjacking			1		1			1		3	2		8
Bromfietsdiefstal		1		2	2	1		1		2	3	1	13
Fietsdiefstal	8	4	10	9	7	11	14	14	16	12	5	8	118

CF Inbraak

	Jan	Feb	Maa	Apr	Mei	Jun	Jul	Aug	Sep	Okt	Nov	Dec	Totaal
Woninginbraak	28	21	25	14	20	6	8	17	10	18	20	26	213
Inbraak in bedrijf of handelszaak	6	2	1	4	6	3	1	1	6	3	8	7	48
Inbraak in openbare of overheidsinstelling	2	2	1	2	1	2		3	1	2	2	5	23
Ramkraak									1				1
Inbraak in gebouw (totaal)	36	25	27	20	27	11	9	21	17	23	30	37	283



CF Diefstal andere

	Jan	Feb	Maa	Apr	Mei	Jun	Jul	Aug	Sep	Okt	Nov	Dec	Totaal
Diefstal gewapenderhand	3	4	2	1	1	2	1	1	2	1	1		19
Diefstal met geweld zonder wapen	3	6	3	5	8	4	6	13	11	10	3	4	76
Diefstal uit of aan voertuig	21	20	36	10	26	27	18	15	19	24	17	22	255
Diefstal van wapens en explosieven	1		2		1	1	1	1		2			9
Steaming									1				1
Handtasroof										1			1
Grijpdiefstal			2	2	3	2		2		1			12
Zakkenrollerij		2	5	4	9	2	7		4	3	5	2	43
Winkeldiefstal	30	21	15	13	10	18	11	11	10	10	14	17	180
Diefstal met list		3	5	3	1	3	2		2		2	4	25
Metaaldiefstal	1		1	2	1	2	1			1	2	1	12
Werfdiefstal	1	1	3	5	6	2	1	2	3	3	5	2	34
Dierendiefstal				1	1				1				3
Ladingdiefstal					1	2		1	2			2	8

ICT-criminaliteit

	Jan	Feb	Maa	Apr	Mei	Jun	Jul	Aug	Sep	Okt	Nov	Dec	Totaal
Betaalkaartfraude	2	2	2	6	5	2	3	3	9	5	4	5	48
Phishing			3		1		2	1	1	3	2	1	14
Ransomware								1					1
Skimming				2	1				1	1	2	2	9

CF Andere

	Jan	Feb	Maa	Apr	Mei	Jun	Jul	Aug	Sep	Okt	Nov	Dec	Totaal
Geweld tegen beroepen van algemeen belang	1				1	1	1	1	3	1		2	11
Groepsverkrachting			1										1
Graffiti	1					1	1	1	1		3		8
Beschadiging van auto	17	8	17	18	19	15	18	18	15	14	16	7	182
Steekpartij	1	1								1			3



FE Intrafamiliaal geweld (IFG)

	Jan	Feb	Maa	Apr	Mei	Jun	Jul	Aug	Sep	Okt	Nov	Dec	Totaal
IFG: fysiek, binnen het koppel	13	12	18	16	13	19	18	11	21	12	4	22	179
IFG: fysiek, tegen afstammelingen		2			2	1	2	4	2	2		3	18
IFG: fysiek, tegen andere leden	3	1	4	1	3		1	3	1	1	1	2	21
IFG: psychisch, binnen het koppel	3	4	5	2	5	3	2	4	3	2	2	8	43
IFG: psychisch, tegen andere leden							3						3
IFG: economisch, binnen het koppel	1						1		1	1			4
IFG: economisch, tegen andere leden		2	1	1	2				1			1	8

FE Hormonen en doping

	Jun	Aug	Okt	Totaal
Humane doping	1	1	1	3

FE Drugs

	Feb	Maa	Apr	Mei	Jun	Sep	Nov	Dec	Totaal
Verkoop van cocaïne	1				1	1			3
Import-export van synthetische drugs								1	1
Verkoop van synthetische drugs					1		1		2
Productie van cannabis (teelt)		1		2		1			4
Verkoop-handel van heroïne			1		2				3

FE Wapenzwendel

	Okt	Totaal
Handel en productie van niet-vuurwapen	1	1

FE Mensenhandel

	Sep	Dec	Totaal
Mensenhandel - economische uitbuiting		1	1
Mensenhandel - seksuele uitbuiting	1	1	2



FE Geweld in de publieke ruimte

	Jan	Feb	Maa	Apr	Mei	Jun	Jul	Aug	Sep	Okt	Nov	Dec	Totaal
Fysiek geweld (openbaar vervoer)	1				1	2	2		1	4			11
Fysiek geweld (openbare weg)	10	8	11	15	15	10	9	8	15	14	5	12	132
Fysiek geweld (andere openbare plaats)			1	1	1		1	1		2			7
Fysiek geweld (publiek toegankelijke plaats)	7	4		7	6	5	5	5	10	7	4	6	66
Seksueel geweld (openbaar vervoer)				1		2	1		1				5
Seksueel geweld (openbare weg)		1	1		1		2	2	1	2		1	11
Seksueel geweld (andere openbare plaats)			1				1	1					3
Seksueel geweld (publiek toegankelijke plaats)		1	1	2			2	1	3		1	1	12
Psychisch geweld (openbaar vervoer)						1				2	1	2	6
Psychisch geweld (openbare weg)	4	8	8	5	13	10	15	11	7	16	9	9	115
Psychisch geweld (andere openbare plaats)		2		3		4	4	2	2	2	1		20
Psychisch geweld (publiek toegankelijke plaats)	4	5	1	5	4	3		4	4	10	5	8	53
Diefstal gewapenderhand (openbaar vervoer)			1										1
Diefstal gewapenderhand (openbare weg)	1				1								2
Diefstal gewapenderhand (andere openbare plaats)						1							1
Diefstal gewapenderhand (publiek toegank. plaats)		3	1	1		1		1	2	1	1		11
Diefstal geweld zonder wapen (openbaar vervoer)									2				2
Diefstal geweld zonder wapen (openbare weg)		3		2	4	2		2	2	9	2	1	27
Diefstal geweld zonder wapen (and. openb. plaats)	1	1										1	3
Diefstal geweld zonder wapen (pub. toegank. pl.)			2	1	1	2	1	3	3	1	1	2	17

FE Andere

	Jan	Feb	Maa	Apr	Mei	Jun	Jul	Aug	Sep	Okt	Nov	Dec	Totaal
Cyberbelaging	2	11	5	4	3	2	5	5	9	8	4	8	66
Identiteitsfraude	12	4	9	9	4	6	5	19	17	9	13	9	116



2023

CF Diefstal vervoermiddel

	Jan	Feb	Maa	Apr	Mei	Jun	Jul	Aug	Sep	Okt	Nov	Dec	Totaal
Autodiefstal	1	2	2	5	8	5	2	5	4	2	4	4	44
Motodiefstal			1		3		3					1	8
Carjacking				1			1						2
Bromfietsdiefstal			1	1	3	1	1					1	8
Fietsdiefstal	6	6	6	8	19	12	12	15	14	14	11	10	133

CF Inbraak

	Jan	Feb	Maa	Apr	Mei	Jun	Jul	Aug	Sep	Okt	Nov	Dec	Totaal
Woninginbraak	16	15	27	16	30	17	18	21	22	28	10	15	235
Inbraak in bedrijf of handelszaak	14	4	5	1	6	1	7	6	5	4	5	10	68
Inbraak in openbare of overheidsinstelling	2	1	1		3	4	1			2	3	1	18
Inbraak in gebouw (totaal)	32	20	33	17	39	22	26	27	27	34	18	26	321

CF Diefstal andere

	Jan	Feb	Maa	Apr	Mei	Jun	Jul	Aug	Sep	Okt	Nov	Dec	Totaal
Diefstal gewapenderhand	1	1	2	1			1	2	1	1	2	2	14
Diefstal met geweld zonder wapen	3	2	5	1	4	5	3	5	7	4	4	6	49
Diefstal uit of aan voertuig	20	18	30	7	20	23	26	17	20	21	18	12	232
Diefstal van wapens en explosieven			1				1						2
Handtasroof	1											2	3
Grijpdiefstal	1				2	2	1	3	3	2		6	20
Zakkenrollerij	5	3	3	4	10	1	6	3	1	1	4		41
Winkeldiefstal	17	3	8	5	7	9	8	7	8	6	7	4	89
Diefstal met list	2	1		2	2	1		2	1				11
Metaaldiefstal		4				3	1	2			1		11
Werfdiefstal	2	2	6	1		3		2	1	2	2	4	25
Dierendiefstal						1							1
Ladingdiefstal	2	1	1			1				3			8



ICT-criminaliteit

	Jan	Feb	Maa	Apr	Mei	Jun	Jul	Aug	Sep	Okt	Nov	Totaal
Betaalkaartfraude	6	6	5	2	2	1		1	2	3	1	29
Phishing	3	1	2	2			1			1	1	11
Ransomware	1	1								1	1	4
Skimming	1	2	1									4

CF Andere

	Jan	Feb	Maa	Apr	Mei	Jun	Jul	Aug	Sep	Okt	Nov	Dec	Totaal
Geweld tegen beroepen van algemeen belang	2			1		1	1	1	2	1			9
Groepsverkrachting		1										1	2
Graffiti		1			1	2	3	1	1	2			11
Beschadiging van auto	8	15	19	17	13	10	22	18	25	16	13	11	187
Steekpartij	1					1							2

FE Intrafamiliaal geweld (IFG)

	Jan	Feb	Maa	Apr	Mei	Jun	Jul	Aug	Sep	Okt	Nov	Dec	Totaal
IFG: fysiek, binnen het koppel	15	12	15	9	14	12	11	10	13	11	13	7	142
IFG: fysiek, tegen afstammelingen	1	1	2		4	5	5		3	2	3	3	29
IFG: fysiek, tegen andere leden	1	3	5		3	5	3	2	8	4	3	3	40
IFG: seksueel, binnen het koppel						1							1
IFG: psychisch, binnen het koppel	6	6	1	3		3	3	5	4	2		3	36
IFG: psychisch, tegen afstammelingen			1										1
IFG: psychisch, tegen andere leden						2							2
IFG: economisch, binnen het koppel									2				2
IFG: economisch, tegen andere leden	2		1	1			1		1			1	7

FE Hormonen en doping

	Maa	Nov	Totaal
Humane doping	2	1	3



FE Drugs

	Maa	Apr	Jun	Jul	Aug	Sep	Okt	Dec	Totaal
Verkoop van cocaïne				1		1			2
Import-export van cocaïne		1							1
Productie van synthetische drugs	1								1
Import-export van synthetische drugs	1				1		1		3
Verkoop van synthetische drugs			1	1					2
Import-export van cannabis in grote hoeve.		1						1	2
Verkoop-handel van heroïne		1							1

FE Wapenzwendel

	Aug	Dec	Totaal
Handel en productie van vuurwapen		1	1
Handel en productie van niet-vuurwapen	1		1

FE Mensenhandel

	Jan	Feb	Jul	Totaal
Mensenhandel - economische uitbuiting			1	1
Mensenhandel - seksuele uitbuiting	1	1		2



FE Geweld in de publieke ruimte

	Jan	Feb	Maa	Apr	Mei	Jun	Jul	Aug	Sep	Okt	Nov	Dec	Totaal
Fysiek geweld (openbaar vervoer)	2		2	1		2	2		2	4	1	2	18
Fysiek geweld (openbare weg)	20	6	8	10	11	9	10	12	15	13	8	11	133
Fysiek geweld (andere openbare plaats)			1		2	1	1	2	3	2			12
Fysiek geweld (publiek toegankelijke plaats)	4	3	1	5	2	4	3		12	8	5	7	54
Seksueel geweld (openbaar vervoer)					1								1
Seksueel geweld (openbare weg)	1		1	1				3			3		9
Seksueel geweld (publiek toegankelijke plaats)		1		1			2					1	5
Psychisch geweld (openbaar vervoer)					2	3	1			1	2	2	11
Psychisch geweld (openbare weg)	14	6	15	12	6	10	9	8	16	15	5	11	127
Psychisch geweld (andere openbare plaats)	3	2	1	1	1	3	3	1	3				18
Psychisch geweld (publiek toegankelijke plaats)	9	2	3	8	2	6	3	2	2	6	4	3	50
Diefstal gewapenderhand (openbare weg)			2	1			1	1			2	1	8
Diefstal gewapenderhand (andere openbare plaats)								1					1
Diefstal gewapenderhand (publiek toegank. plaats)		1										1	2
Diefstal geweld zonder wapen (openbaar vervoer)	2				1				1				4
Diefstal geweld zonder wapen (openbare weg)	1	1	2			1	1	2	1	1	2	5	17
Diefstal geweld zonder wapen (and. openb. plaats)								1	2	2			5
Diefstal geweld zonder wapen (pub. toegank. pl.)						2		1	1	1		1	6

FE Andere

	Jan	Feb	Maa	Apr	Mei	Jun	Jul	Aug	Sep	Okt	Nov	Dec	Totaal
Nepagenten	1				1						1		3
Terrorisme, extremisme en radicalisme										1			1
Cyberbelaging	7	4	6	9	6	7	4	4	6	3	7	5	68
Identiteitsfraude	12	9	8	8	6	12	5	6	2	5	8	5	86

POLITIËLE CRIMINALITEITSSTATISTIEKEN

PLEEGPLAATS: POLITIEZONE

VILVOORDE - MACHELEN

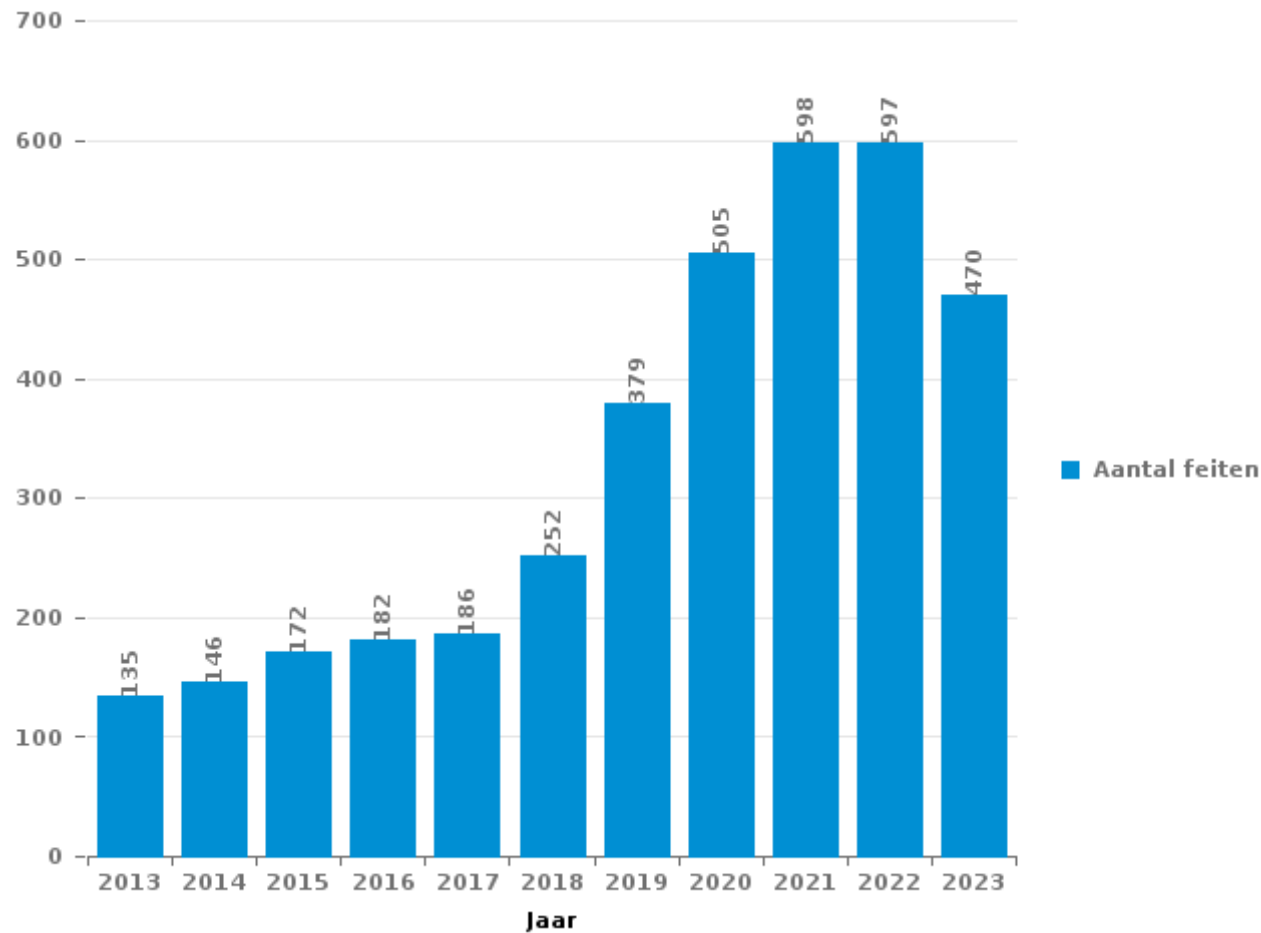
DEEL III : ICT



VILVOORDE - MACHELEN

Totaal aantal misdrijven met een ICT/online element sinds 2013

(deze cijfers kunnen een onderschatting zijn, dit afhankelijk van vattingspraktijken en technische beperkingen)





ICT/online-crime in strikte zin

Inbreuken (exhaustief)

	2013	2014	2015	2016	2017	2018	2019	2020	2021	2022	2023
Informaticacriminaliteit: Hacking:	8	5	6	8	7	14	14	19	24	25	29
Informaticacriminaliteit: Informaticabedrog:	41	48	57	59	52	84	114	170	180	181	145
Informaticacriminaliteit: Sabotage:	16	4	3	2	2	2	10	4	4	4	3
Informaticacriminaliteit: Valsheid in informatica:	4	1	4	5	4	3	9	6	4	8	17
Misdr. tegen andere morele waarden en gevoelens: Schenden van communicatie door particulier:			2			1		1			
Misdr. tegen gezag van de overheid: Weigering medewerking (informatica en telecom):											2
Sociaal strafwetboek: Misdr. tegen openbare trouw in sociaal strafrecht: Valsheid in informatica				2							2
Totaal:	69	58	72	76	65	104	147	200	212	218	198

Criminele figuren (apart bekijken - niet optellen met iets anders - risico op dubbeltelling!)

	2013	2014	2015	2016	2017	2018	2019	2020	2021	2022	2023
Betaalkaartfraude	16	22	26	20	27	32	35	17	23	48	29
Phishing	1	1		1		4	3	7	2	14	11
Ransomware					1	1	6	1		1	4
Shouldersurfing	1		3	4	5		2	1	1		
Skimming	4	2	6		3	1	1	1		9	4



ICT/online-crime in ruime zin

Inbreuken (enkel als feitcode bestaat)

	2013	2014	2015	2016	2017	2018	2019	2020	2021	2022	2023
Bedrog: Oplichting: Internetfraude	50	41	60	69	95	118	201	289	351	329	223
Misd. tegen andere morele waarden en gevoelens: Cyberlokking (lokken van minderjarige via ICT):					1						
Wapens en springstoffen: Andere: Verkoop per postorder/ internet van ander wapen				1			1			1	
Zedenmisdrijven: Grooming (contact via ICT met minderjarige < 16 j):				1	4		1				
Zedenmisdrijven: Voyeurisme: Verspreiding opname naaktheid of intimiteit					1	2	3	3	4		
Totaal:	50	41	60	71	101	120	206	292	355	330	223

Criminele figuren (apart bekijken - niet optellen met iets anders - risico op dubbeltelling!)

	2013	2014	2015	2016	2017	2018	2019	2020	2021	2022	2023
Cyberbelaging	26	39	32	31	23	33	38	41	77	66	68

POLITIËLE CRIMINALITEITSSTATISTIEKEN

PLEEGPLAATS: POLITIEZONE

VILVOORDE - MACHELEN

DEEL IV : BESTEMMING PLAATS



VILVOORDE - MACHELEN

Diefstal en afpersing

	2000	2013	2014	2015	2016	2017	2018	2019	2020	2021	2022	2023
Openbare weg	441	467	480	469	420	426	459	443	304	320	291	273
Winkel	351	393	268	267	282	224	266	294	161	207	231	127
Woning: huis	264	399	284	355	229	239	219	198	152	226	187	193
Parking	130	130	135	139	117	196	171	166	125	101	90	115
Bedrijf	223	103	94	67	68	79	86	70	58	53	46	63
Horeca	106	88	86	74	55	71	67	73	19	22	42	45
Woning: appartement	44	78	62	74	49	62	59	49	65	63	60	48
Onbekend	65	37	40	45	58	34	47	48	20	50	32	41
Fietsenstandplaats	31	53	28	65	49	22	30	56	23	18	27	46
Woning: garage	23	56	44	20	20	29	28	29	39	31	22	35
Onderwijsinstelling	40	25	22	54	43	34	31	32	28	25	21	15
Woning: aanhorigheid	13	22	14	34	15	25	27	41	42	66	35	35
Spoorwegstation / busstation / metrostation	38	14	12	17	14	26	58	59	30	36	38	19
Werf	43	17	11	17	52	21	11	16	39	36	35	25
Woning: oprit	26	31	43	21	28	16	25	22	16	16	15	23
Woning: onbepaald	50	24	23	15	12	24	25	26	19	16	18	17
Vervoermiddel: auto	185	14	5	3	4	3	8	9	9	6	12	5
Andere	19	25	30	15	20	19	17	15	22	19	24	32
Sportinfrastructuur	39	16	15	12	11	10	12	15	7	15	16	19
Recreatie en cultuur	26	18	14	21	12	8	11	14	10	8	11	10
Openbare dienst	21	13	10	6	10	13	20	9	9	8	12	11
Ziekenhuis	13	7	14	26	12	9	14	13	7	8	3	4
Terrein	11	17	8	6	10	3	6	9	5	7	8	6
Dienst	12	9	12	8	9	6	8	10	8	5	3	4
Rusthuis		6	2	7	12	6	9	7	8	11	8	8
Militaire installatie	8	6	6	5	11	9	9	6	4	7	8	3
Vervoermiddel: trein / tram / metrotrein	3	8	4	10	4	3	3	9	5	3	9	9
Bank / financiële instelling	6	9	6	8	7	9	7	3	3	2	3	1
Vervoermiddel: autobus / autocar	4	9	7	5	4	2	6	7	3	3	6	5
Benzinestation	13	8	3	5	6	3	6	3	2	3	3	3
Dokter / tandarts / apotheker	7	4	7	2	6	1	1	7	2	6	5	7
Vervoermiddel: vrachtwagen	23	3	6	1		2	4	1	1	5	4	3
Bushalte / tramhalte	2	3	2	8	2	3	7	4	6	6	2	4
Luchthaven		5	7	14	10							
Vervoermiddel: andere	6	1	5	4	2	2	1	1	6	2	3	2
Stadion	5	5	4	8	5	2	3	1	1			
Bestuurlijk gebouw	8	2	1	1	4		2	1	2		1	
Religieus gebouw	3	2	2	4	1	1			1		1	1
Woning: andere	2	2				1	1	2	1	2	3	1
Bankautomaat	6	2				1		1			1	
Begraafplaats	1	2		1		3			2		1	1
Waterlopen en zeeën	3						1		1			
Ontuchthuis		1		1		1	1					
Totaal	2.314	2.134	1.816	1.914	1.673	1.648	1.766	1.769	1.265	1.412	1.337	1.259



VILVOORDE - MACHELEN

Beschadigen van eigendom

	2000	2013	2014	2015	2016	2017	2018	2019	2020	2021	2022	2023
Openbare weg	111	174	202	201	181	155	177	178	167	164	165	160
Woning: hoofdverblijf	51	50	68	60	46	40	45	56	55	98	97	56
Parking	29	44	53	41	42	56	55	56	41	42	46	42
Vervoermiddel: auto	96	7	1	3		2	2	1	2			
Horeca	14	8	10	6	12	4	10	5	4	9	6	9
Onbekend	13	5	11	8	6	6	7	12	3	8	7	8
Bedrijf	11	11	4	6	9	5	10	9	5	10	7	5
Woning: onbepaald	11	5	7	5	2	5	8	8	11	12	8	7
Woning: garage	9	13	7	5	1	5	3	1	7	7	9	6
Woning: oprit	4	9	10	7	4	8	6	5	5	6	3	5
Woning: tuin	5	6	4	6	2	3	1	3	14	13	6	7
Andere	2	11	2	4	1	5	7	8	4	7	4	8
Onderwijsinstelling	7		3	8	6	5	4	7	6	4	6	4
Winkel	3	7	5	6	6	3	4	5	3	6	6	
Recreatie en cultuur	4	6	3	2	2	1	3	8	6	2	7	2
Terrein	2	5	6	2	1	3	2	2	7	3	4	3
Sportinfrastructuur	2	5	2	4		4	5	1	2	1	4	1
Openbare dienst	4	3	3	6	3	1	1	2	2		3	2
Vervoermiddel: andere	11	1	2	1	1		1		4	4	1	3
Woning: aanhorigheid	1	2	2	5	2	3	2	1	2	2	4	2
Dienst	3		4	2	3	1		2	3	3	3	2
Werf	3	2	1	8	2	4	2		1	1	2	
Politiebureau	2	5	2	2		2	1		3	2	2	1
Woning: tweede verblijf		3	1	1	1	2		1	1	5	1	5
Bestuurlijk gebouw	2		1	1	3	1	2	3	3	1		2
Bushalte / tramhalte	1	4	2	2	1	2	1		2	1	2	1
Spoorwegstation / busstation / metrostation	2	2	1	1	2	2	1	1		2	2	2
Militaire installatie	2		1	3	1	2	1	1	1	2	1	2
Ziekenhuis		1			1	1	2	2	2	4		2
Stadion		2	1	2	2	1			1	2		
Bank / financiële instelling	1			2	2	1	1	1		2		
Religieus gebouw	1		2	2		1	1		2			
Benzinestation	1			1	1	1			1		3	
Begraafplaats	1	2	1									3
Fietsenstandplaats								1		3		1
Dokter / tandarts / apotheker							2					2
Luchthaven		1	2	1								
Rusthuis	1		2								1	
Waterlopen en zeeën						1			1		1	
Vervoermiddel: trein / tram / metrotrein				1		1						
Totaal	410	394	426	415	346	337	367	380	371	426	411	353



VILVOORDE - MACHELEN

Misdrijven tegen de lichamelijke integriteit

	2000	2013	2014	2015	2016	2017	2018	2019	2020	2021	2022	2023
Woning	71	140	109	157	161	182	161	130	173	207	241	210
Openbare weg	118	110	97	97	102	111	93	100	123	122	136	143
Horeca	20	12	16	17	8	10	11	13	8	9	20	20
Onderwijsinstelling	6	7	15	8	18	17	9	11	10	14	11	14
Parking	3	7	12	8	7	4	8	7	4	12	19	8
Onbekend	9	4	5	6	6	9	3	9	4	9	7	11
Bedrijf	8	7	6	2	8	5	7	5	4	7	10	9
Winkel	4	2	4	6	6	7	8	3	6	7	11	8
Spoorwegstation / busstation / metrostation	1	6	5	2	10	7	8	6	4	4	5	8
Sportinfrastructuur	4	3	3	4	1			3	3		7	5
Vervoermiddel: trein / tram / metrotrein	1	6	5	5	3	4	1	1		2	2	2
Openbare dienst			1	1		3	1	3	2	6	3	10
Terrein	4	7	3	1	2	3		2	1	1	3	1
Vervoermiddel: andere	7	2	1		4	5	2	1			1	5
Recreatie en cultuur	1	4	2	3		4	2	4	1	3	2	1
Vervoermiddel: autobus / autocar		2	3	3	1	1	2	2		4	2	7
Ziekenhuis	3	2	4	1	2		1	1	2	3	1	3
Dienst	2	2	1	2	2	3	1		1	1	1	
Andere		2	1	2		1		3			3	1
Benzinestation		1	1		1	2	1		1			6
Bushalte / tramhalte	1			1	2		1	1	2	1	2	2
Politiebureau	1	2		2	3	1			1			
Stadion		1	2	1	2		2	1	1			
Woning: tuin	2	1	1		1		1	1			2	1
Woning: oprit	1	1	2			1	1	2	1			
Militaire installatie			3	1	1	1	1				1	
Rusthuis							1	2	1			3
Bestuurlijk gebouw					1		2					2
Religieus gebouw	1	1			1			1				
Ontuchthuis			1			1	1					
Dokter / tandarts / apotheker						2						
Luchthaven				1	1							
Bank / financiële instelling												1
Totaal	268	332	303	331	354	384	329	312	353	412	490	481

POLITIËLE CRIMINALITEITSSTATISTIEKEN

PLEEGPLAATS: POLITIEZONE

VILVOORDE - MACHELEN

DEEL V : POLITIEZONE VS TYPOLOGIE



GEREGISTREERDE CRIMINALITEIT: POLITIEZONE vs TYPOLOGIE

Typologie van de zone: Categorie 3

Politiezone
BALEN - DESSEL - MOL
DEMERDAL - DSZ
GAVERS
HEKLA
LOKEREN
MEETJESLAND CENTRUM
MINOS
POLICE ANS - ST-NICOLAS
POLICE BORAINÉ
POLICE DE SERAING - NEUPRE
POLICE LOCALE DE WATERLOO
POLICE LOCALE MARIEMONT
POLICE LOCALE VILLE ATH
POLICE LOCALE WAVRE
POLITIE REGIO TURNHOUT
POLITIEZONE AARSCHOT
POLITIEZONE NOORD
PZ BRASSCHAAT
PZ BREDENE/DE HAAN
PZ CARMA
PZ DAMME/KNOKKE-HEIST
PZ DEINZE/ZULTE/LIEVEGEM
PZ DENDERMONDE
PZ DILBEEK
PZ GEEL/LAAKDAL/MEERHOUT
PZ GINGELOM/NIEUWERKERKEN/SINT-TRUIDEN



GEREGISTREERDE CRIMINALITEIT: POLITIEZONE vs TYPOLOGIE

Politiezone
PZ GRIMBERGEN
PZ LIER
PZ RONSE
PZ SCHOTEN
PZ ZAVENTEM
PZ ZENNEVALLEI
REGIO RHODE & SCHELDE
TONGEREN - HERSTAPPE
VILVOORDE - MACHELEN
VLAAMSE ARDENNEN
WOKRA
ZONE DE BRAINE-L'ALLEUD
ZONE DE POLICE DE MOUSCRON
ZONE DES TRIEUX
ZONE NETELAND
ZONE NIVELLES - GENAPPE
ZONE RODE
ZP AISEAU-PRESLES/CHATELET/FARCIENNES
ZP AWANS/GRACE-HOLLOGNE
ZP BEYNE-FLERON-SOUMAGNE
ZP FLEMALLE
ZP HERSTAL
ZP HUY



GEREGISTREERDE CRIMINALITEIT: POLITIEZONE vs TYPOLOGIE

Typologie van de zone: Categorie 3

Criminele figuur / Fenomeen	Niveau	% 2019 - 2020	% 2020 - 2021	% 2021 - 2022
Autodiefstal	POLITIEZONE	-20,5%	37,1%	-41,7%
	TYOLOGIE	-22,6%	-8,1%	8,3%
Motodiefstal	POLITIEZONE	28,6%	-44,4%	80,0%
	TYOLOGIE	-34,2%	5,0%	-2,4%
Carjacking	POLITIEZONE	/	-100,0%	/
	TYOLOGIE	-18,6%	-12,5%	35,7%
Homejacking	POLITIEZONE	/	-100,0%	/
	TYOLOGIE	-50,0%	112,5%	-11,8%
Garagediefstal	POLITIEZONE	/	/	-100,0%
	TYOLOGIE	-54,1%	26,2%	-15,6%
Bromfietsdiefstal	POLITIEZONE	14,3%	-12,5%	85,7%
	TYOLOGIE	-25,7%	13,0%	19,5%
Fietsdiefstal	POLITIEZONE	-29,1%	2,5%	-28,5%
	TYOLOGIE	-26,4%	7,7%	12,6%
Woninginbraak	POLITIEZONE	-25,2%	48,1%	-20,5%
	TYOLOGIE	-28,5%	2,6%	12,5%
Inbraak in bedrijf of handelszaak	POLITIEZONE	-37,5%	15,6%	-7,7%
	TYOLOGIE	-30,4%	-8,6%	-1,8%
Inbraak in openbare of overheidsinstelling	POLITIEZONE	-34,6%	35,3%	0,0%
	TYOLOGIE	-21,6%	-19,4%	-4,6%
Ramkraak	POLITIEZONE	/	/	/
	TYOLOGIE	-64,0%	-55,6%	25,0%



GEREGISTREERDE CRIMINALITEIT: POLITIEZONE vs TYPOLOGIE

Criminele figuur / Fenomeen	Niveau	% 2019 - 2020	% 2020 - 2021	% 2021 - 2022
Inbraak in gebouw (totaal)	POLITIEZONE	-28,5%	41,2%	-17,5%
	TYPOLOGIE	-28,4%	-0,5%	9,6%
Diefstal gewapenderhand	POLITIEZONE	-6,3%	-33,3%	90,0%
	TYPOLOGIE	-26,6%	-4,3%	-4,0%
Diefstal met geweld zonder wapen	POLITIEZONE	-3,8%	-2,0%	55,1%
	TYPOLOGIE	-20,1%	-3,9%	26,1%
Diefstal uit of aan voertuig	POLITIEZONE	-31,6%	14,8%	-3,0%
	TYPOLOGIE	-29,0%	5,6%	11,4%
Sacjacking uit auto	POLITIEZONE	/	/	/
	TYPOLOGIE	-66,7%	100,0%	300,0%
Diefstal van wapens en explosieven	POLITIEZONE	-16,7%	-40,0%	200,0%
	TYPOLOGIE	-29,8%	14,5%	7,4%
Steaming	POLITIEZONE	/	/	/
	TYPOLOGIE	-6,3%	-46,7%	125,0%
Handtasroof	POLITIEZONE	50,0%	-33,3%	-50,0%
	TYPOLOGIE	-3,7%	-25,0%	25,6%
Grijpdiefstal	POLITIEZONE	-35,3%	27,3%	-14,3%
	TYPOLOGIE	-32,6%	-2,4%	12,2%
Zakkenrollerij	POLITIEZONE	-58,1%	50,0%	10,3%
	TYPOLOGIE	-48,5%	-2,1%	25,6%
Winkeldiefstal	POLITIEZONE	-52,0%	51,9%	11,8%
	TYPOLOGIE	-20,5%	15,7%	13,7%
Diefstal met list	POLITIEZONE	-46,2%	128,6%	56,3%
	TYPOLOGIE	-32,5%	21,9%	7,8%



GEREGISTREERDE CRIMINALITEIT: POLITIEZONE vs TYPOLOGIE

Criminele figuur / Fenomeen	Niveau	% 2019 - 2020	% 2020 - 2021	% 2021 - 2022
Metaaldiefstal	POLITIEZONE	-30,0%	100,0%	-14,3%
	TYOLOGIE	-25,4%	36,5%	35,3%
Werfdiefstal	POLITIEZONE	143,8%	-7,7%	-5,6%
	TYOLOGIE	-11,9%	-1,6%	22,4%
Home-invasion	POLITIEZONE	/	-100,0%	/
	TYOLOGIE	-53,8%	41,7%	-26,5%
Dierendiefstal	POLITIEZONE	-50,0%	-25,0%	0,0%
	TYOLOGIE	-27,7%	26,5%	-7,8%
Ladingdiefstal	POLITIEZONE	70,0%	-38,2%	-61,9%
	TYOLOGIE	24,7%	-47,4%	-6,8%
Betaalkaartfraude	POLITIEZONE	-51,4%	35,3%	108,7%
	TYOLOGIE	-24,1%	6,1%	33,5%
Phishing	POLITIEZONE	133,3%	-71,4%	600,0%
	TYOLOGIE	306,5%	-0,9%	-9,7%
Ransomware	POLITIEZONE	-83,3%	-100,0%	/
	TYOLOGIE	-18,8%	-38,5%	33,3%
Shouldersurfing	POLITIEZONE	-50,0%	0,0%	-100,0%
	TYOLOGIE	-56,7%	-45,0%	28,3%
Skimming	POLITIEZONE	0,0%	-100,0%	/
	TYOLOGIE	-31,3%	-16,4%	89,1%
Geweld tegen beroepen van algemeen belang	POLITIEZONE	-18,8%	7,7%	-21,4%
	TYOLOGIE	-8,5%	5,3%	18,8%
Groepsverkrachting	POLITIEZONE	/	/	0,0%
	TYOLOGIE	-28,1%	82,6%	-14,3%



GEREGISTREERDE CRIMINALITEIT: POLITIEZONE vs TYPOLOGIE

Criminele figuur / Fenomeen	Niveau	% 2019 - 2020	% 2020 - 2021	% 2021 - 2022
Graffiti	POLITIEZONE	40,0%	-42,9%	100,0%
	TYPOLGIE	-0,6%	4,3%	45,5%
Beschadiging van auto	POLITIEZONE	-16,6%	-2,1%	-2,7%
	TYPOLGIE	-17,4%	2,0%	2,5%
Steekpartij	POLITIEZONE	-100,0%	/	200,0%
	TYPOLGIE	9,8%	13,8%	-15,0%
IFG: fysiek, binnen het koppel	POLITIEZONE	57,7%	-0,8%	46,7%
	TYPOLGIE	0,6%	1,6%	9,6%
IFG: fysiek, tegen afstammelingen	POLITIEZONE	35,7%	31,6%	-28,0%
	TYPOLGIE	-4,2%	12,1%	6,0%
IFG: fysiek, tegen andere leden	POLITIEZONE	50,0%	33,3%	-34,4%
	TYPOLGIE	7,0%	2,3%	1,4%
IFG: seksueel, binnen het koppel	POLITIEZONE	/	-75,0%	-100,0%
	TYPOLGIE	25,0%	-8,0%	-15,2%
IFG: seksueel, tegen afstammelingen	POLITIEZONE	/	33,3%	-100,0%
	TYPOLGIE	14,0%	-11,7%	-59,0%
IFG: seksueel, tegen andere leden	POLITIEZONE	/	/	-100,0%
	TYPOLGIE	-21,7%	-11,1%	0,0%
IFG: psychisch, binnen het koppel	POLITIEZONE	34,2%	80,4%	-53,3%
	TYPOLGIE	-11,8%	5,4%	6,6%
IFG: psychisch, tegen afstammelingen	POLITIEZONE	100,0%	0,0%	-100,0%
	TYPOLGIE	8,6%	3,3%	18,5%
IFG: psychisch, tegen andere leden	POLITIEZONE	/	0,0%	-25,0%
	TYPOLGIE	0,8%	4,4%	-11,9%



GEREGISTREERDE CRIMINALITEIT: POLITIEZONE vs TYPOLOGIE

Criminele figuur / Fenomeen	Niveau	% 2019 - 2020	% 2020 - 2021	% 2021 - 2022
IFG: economisch, binnen het koppel	POLITIEZONE	0,0%	133,3%	-42,9%
	TYPOLGIE	-7,0%	10,2%	2,7%
IFG: economisch, tegen afstammelingen	POLITIEZONE	/	/	/
	TYPOLGIE	23,3%	-5,4%	8,6%
IFG: economisch, tegen andere leden	POLITIEZONE	0,0%	200,0%	166,7%
	TYPOLGIE	-15,0%	-12,1%	24,4%
Humane doping	POLITIEZONE	0,0%	-66,7%	200,0%
	TYPOLGIE	-16,9%	-23,0%	-6,1%
Illegale vetmesting	POLITIEZONE	/	0,0%	-100,0%
	TYPOLGIE	-10,0%	-11,1%	-43,8%
Verkoop van cocaïne	POLITIEZONE	200,0%	50,0%	-66,7%
	TYPOLGIE	26,8%	-7,3%	-0,3%
Import-export van cocaïne	POLITIEZONE	-100,0%	/	-100,0%
	TYPOLGIE	19,2%	-25,8%	-8,7%
Productie van synthetische drugs	POLITIEZONE	/	/	/
	TYPOLGIE	-23,3%	-17,4%	26,3%
Import-export van synthetische drugs	POLITIEZONE	/	/	/
	TYPOLGIE	-71,5%	-57,4%	-67,5%
Verkoop van synthetische drugs	POLITIEZONE	100,0%	100,0%	-50,0%
	TYPOLGIE	1,9%	-14,9%	-19,3%
Productie van cannabis (teelt)	POLITIEZONE	0,0%	50,0%	33,3%
	TYPOLGIE	25,4%	-28,9%	-12,1%
Import-export van cannabis in grote hoeve.	POLITIEZONE	-100,0%	/	/
	TYPOLGIE	5,9%	-5,6%	-70,6%



GEREGISTREERDE CRIMINALITEIT: POLITIEZONE vs TYPOLOGIE

Criminele figuur / Fenomeen	Niveau	% 2019 - 2020	% 2020 - 2021	% 2021 - 2022
Verkoop van cannabis in grote hoeveelheid	POLITIEZONE	/	/	/
	TYPOLGIE	111,1%	47,4%	10,7%
Import-export van heroïne	POLITIEZONE	/	/	-100,0%
	TYPOLGIE	-18,2%	77,8%	-68,8%
Verkoop-handel van heroïne	POLITIEZONE	/	-100,0%	/
	TYPOLGIE	31,9%	3,2%	-25,0%
Handel en productie van vuurwapen	POLITIEZONE	0,0%	-100,0%	/
	TYPOLGIE	-2,2%	-29,5%	9,7%
Handel en productie van niet-vuurwapen	POLITIEZONE	-100,0%	/	/
	TYPOLGIE	-35,7%	-55,6%	100,0%
Mensenhandel - economische uitbuiting	POLITIEZONE	/	-100,0%	/
	TYPOLGIE	-12,1%	27,6%	-32,4%
Mensenhandel - seksuele uitbuiting	POLITIEZONE	/	/	0,0%
	TYPOLGIE	9,5%	6,2%	-1,2%
Fysiek geweld (openbaar vervoer)	POLITIEZONE	-22,2%	100,0%	-21,4%
	TYPOLGIE	-28,9%	21,6%	28,6%
Fysiek geweld (openbare weg)	POLITIEZONE	12,4%	-5,1%	17,9%
	TYPOLGIE	-15,5%	12,2%	12,5%
Fysiek geweld (andere openbare plaats)	POLITIEZONE	87,5%	-46,7%	-12,5%
	TYPOLGIE	8,9%	12,1%	0,0%
Fysiek geweld (publiek toegankelijke plaats)	POLITIEZONE	-12,5%	17,1%	61,0%
	TYPOLGIE	-30,3%	1,4%	49,7%
Seksueel geweld (openbaar vervoer)	POLITIEZONE	-33,3%	-100,0%	/
	TYPOLGIE	-19,2%	57,1%	4,5%



GEREGISTREERDE CRIMINALITEIT: POLITIEZONE vs TYPOLOGIE

Criminele figuur / Fenomeen	Niveau	% 2019 - 2020	% 2020 - 2021	% 2021 - 2022
Seksueel geweld (openbare weg)	POLITIEZONE	0,0%	12,5%	22,2%
	TYPOLGIE	-15,7%	-5,0%	17,0%
Seksueel geweld (andere openbare plaats)	POLITIEZONE	100,0%	50,0%	0,0%
	TYPOLGIE	22,7%	15,8%	-11,8%
Seksueel geweld (publiek toegankelijke plaats)	POLITIEZONE	-83,3%	400,0%	140,0%
	TYPOLGIE	-42,0%	58,8%	29,6%
Psychisch geweld (openbaar vervoer)	POLITIEZONE	33,3%	325,0%	-64,7%
	TYPOLGIE	-20,5%	31,0%	16,4%
Psychisch geweld (openbare weg)	POLITIEZONE	-12,8%	41,3%	8,5%
	TYPOLGIE	-1,3%	2,1%	6,9%
Psychisch geweld (andere openbare plaats)	POLITIEZONE	110,0%	-28,6%	33,3%
	TYPOLGIE	7,8%	-17,5%	21,5%
Psychisch geweld (publiek toegankelijke plaats)	POLITIEZONE	-15,6%	55,6%	26,2%
	TYPOLGIE	-15,5%	-0,3%	16,2%
Diefstal gewapenderhand (openbaar vervoer)	POLITIEZONE	/	/	/
	TYPOLGIE	133,3%	-42,9%	50,0%
Diefstal gewapenderhand (openbare weg)	POLITIEZONE	-50,0%	50,0%	-33,3%
	TYPOLGIE	-21,3%	1,8%	-1,8%
Diefstal gewapenderhand (andere openbare plaats)	POLITIEZONE	-100,0%	/	/
	TYPOLGIE	-29,4%	-58,3%	120,0%
Diefstal gewapenderhand (publiek toegank. plaats)	POLITIEZONE	-33,3%	16,7%	57,1%
	TYPOLGIE	-33,2%	-12,1%	-4,3%
Diefstal geweld zonder wapen (openbaar vervoer)	POLITIEZONE	0,0%	-100,0%	/
	TYPOLGIE	-27,7%	23,5%	28,6%



GEREGISTREERDE CRIMINALITEIT: POLITIEZONE vs TYPOLOGIE

Criminele figuur / Fenomeen	Niveau	% 2019 - 2020	% 2020 - 2021	% 2021 - 2022
Diefstal geweld zonder wapen (openbare weg)	POLITIEZONE	-30,4%	-18,8%	107,7%
	TYPOLOGIE	-29,2%	-0,6%	6,7%
Diefstal geweld zonder wapen (and. openb. plaats)	POLITIEZONE	0,0%	200,0%	-50,0%
	TYPOLOGIE	-19,2%	-23,7%	24,4%
Diefstal geweld zonder wapen (pub. toegank. pl.)	POLITIEZONE	-9,1%	20,0%	41,7%
	TYPOLOGIE	-22,8%	-2,0%	23,7%
Nepagenten	POLITIEZONE	-100,0%	/	-100,0%
	TYPOLOGIE	5,3%	-20,0%	18,8%
Terrorisme, extremisme en radicalisme	POLITIEZONE	-100,0%	/	-100,0%
	TYPOLOGIE	7,9%	0,0%	-14,6%
Cyberbelaging	POLITIEZONE	7,9%	87,8%	-14,3%
	TYPOLOGIE	7,5%	3,2%	-1,2%
Identiteitsfraude	POLITIEZONE	-31,0%	69,4%	39,8%
	TYPOLOGIE	26,3%	3,5%	-6,0%

POLITIËLE CRIMINALITEITSSTATISTIEKEN

PLEEGPLAATS: POLITIEZONE

VILVOORDE - MACHELEN

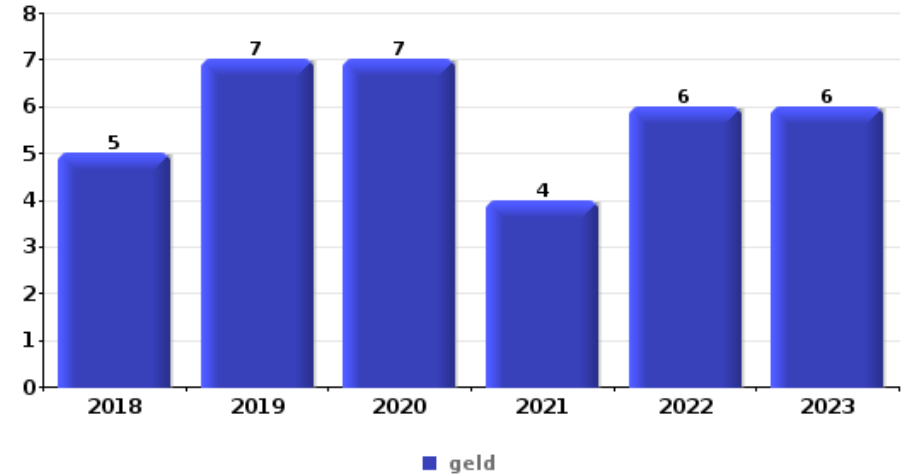
DEEL VI : VOORWERPEN EN VERVOERMIDDELEN



VILVOORDE - MACHELEN

Diefstal gewapenderhand

Top 5 gestolen voorwerpen (obv aantal feiten)		2018	2019	2020	2021	2022	2023
1	geld	5	7	7	4	6	6
2	GSM en toebehoren	2	3	6	2	4	4
3	bankkaart / kredietkaart	1	1	3	1	1	3
4	juweel / uurwerk	1	1	4		1	1
5	sleutel		1	1		1	4



Diefstal uit of aan voertuig

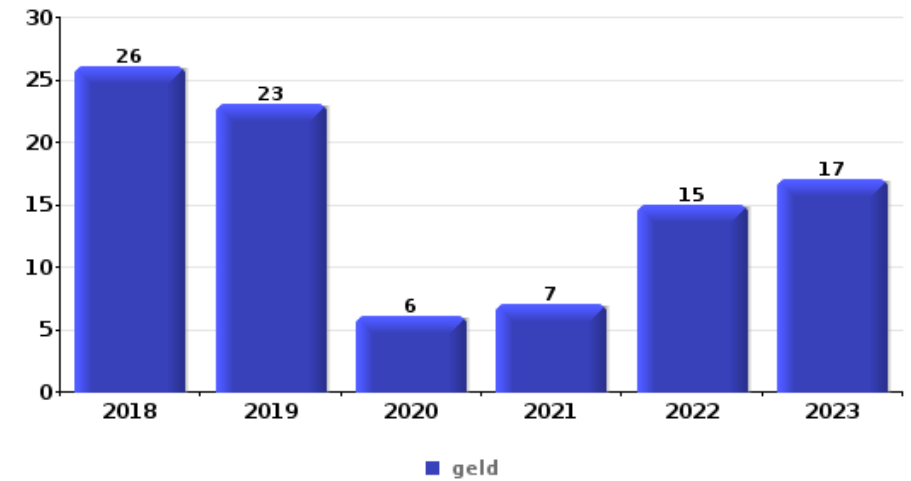
Top 5 gestolen voorwerpen (obv aantal feiten)		2018	2019	2020	2021	2022	2023
1	onderdeel van vervoermiddel	26	42	29	16	38	21
2	computer en toebehoren	36	42	22	28	27	15
3	nummerplaat	16	13	11	40	29	56
4	geld	25	42	17	24	29	19
5	identiteitskaart / paspoort	18	35	20	30	24	16





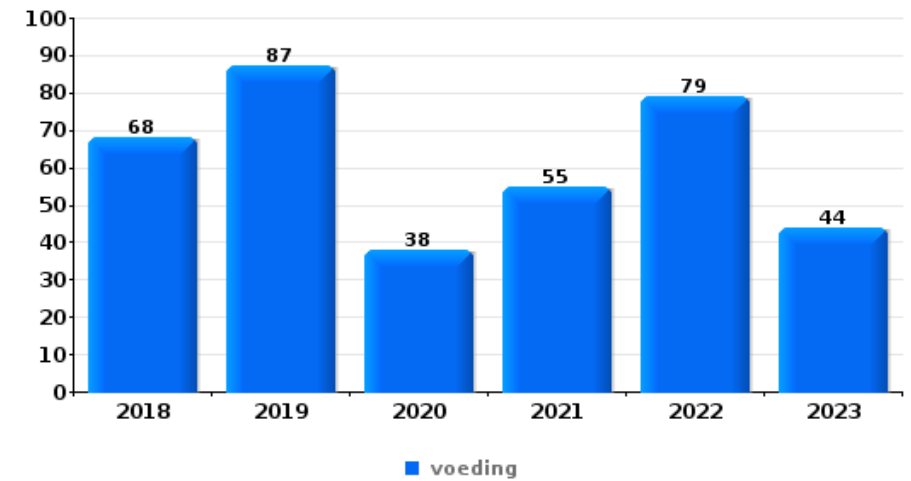
Inbraak in bedrijf of handelszaak

Top 5 gestolen voorwerpen (obv aantal feiten)		2018	2019	2020	2021	2022	2023
1	geld	26	23	6	7	15	17
2	computer en toebehoren	17	10	6	5	6	12
3	brandkast / geldkoffer / kassa	5	10	3	7	4	4
4	voeding	4	5	4	2	3	4
5	GSM en toebehoren	3	3	3	3	2	2
5	tabak	4	3	1	3	3	2



Winkeldiefstal

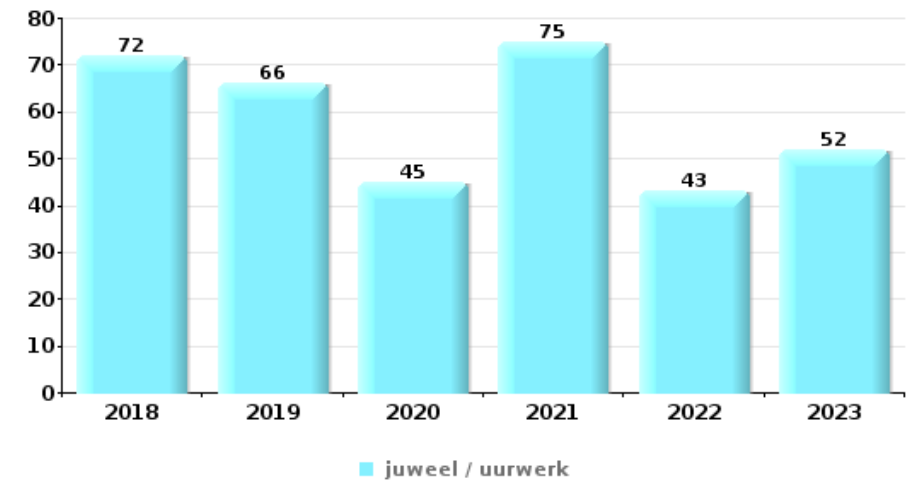
Top 5 gestolen voorwerpen (obv aantal feiten)		2018	2019	2020	2021	2022	2023
1	voeding	68	87	38	55	79	44
2	tabak	18	38	17	38	35	6
3	multimedia	28	29	13	12	9	4
4	kleding	34	16	5	5	22	8
5	parfum / schoonheidsproduct	13	18	14	8	16	9





Woninginbraak

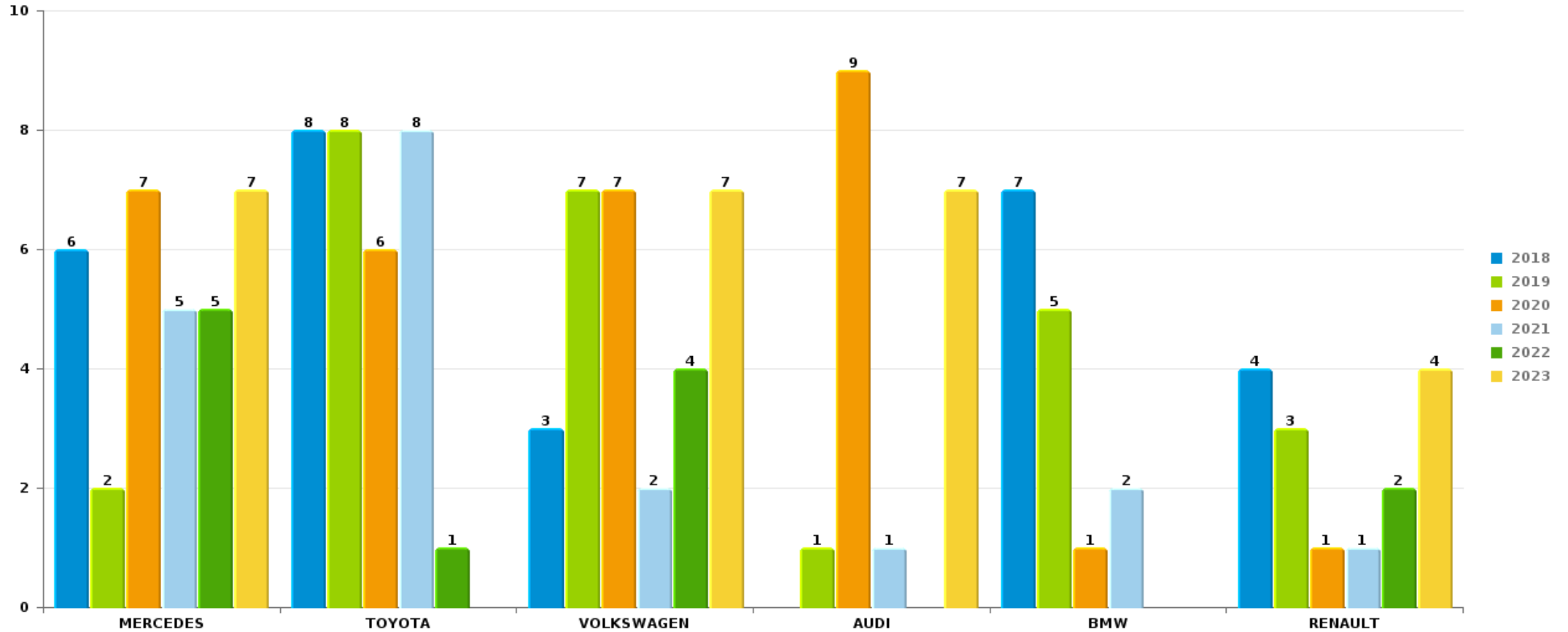
Top 5 gestolen voorwerpen (obv aantal feiten)		2018	2019	2020	2021	2022	2023
1	juweel / uurwerk	72	66	45	75	43	52
2	geld	51	34	26	54	37	38
3	computer en toebehoren	38	28	13	16	12	15
4	multimedia	26	21	14	16	10	16
5	kleding	24	19	11	17	14	16



Opmerking: wat betreft de voorwerpen worden er geen totalen gepresenteerd gezien bij eenzelfde feit meerdere voorwerpen kunnen gestolen zijn.

VILVOORDE - MACHELENAutodiefstal

Aantal gestolen auto's per merk (Top 5)



POLITIËLE CRIMINALITEITSSTATISTIEKEN

PLEEGPLAATS: POLITIEZONE

VILVOORDE - MACHELEN

DEEL VII : VERDACHTEN



Deel 1: Niveau FEITEN (telling van het aantal feiten waarbij een bepaald type verdachte betrokken is)

1.1. Aantal inbreuken volgens het geslacht van de gekende verdachten (per hoofdcategorie)

Doordat bij eenzelfde feit zowel een mannelijke als een vrouwelijke gekende verdachte betrokken kan zijn, is het mogelijk dat de som van de kolommen "Mannen" en "Vrouwen" hoger is dan de waarde in de kolom "Totaal..." (zie ook de methodologische nota)

VILVOORDE - MACHELEN

2023

Hoofdcategorie / Geslacht	Totaal aantal feiten minstens 1 gekende	Mannen	%	Vrouwen	%
Vreemdelingenwetgeving	189	165	87,3%	26	13,8%
Drugs	165	151	91,5%	16	9,7%
Diefstal en afpersing	142	124	87,3%	24	16,9%
Bevolkingsregister	137	98	71,5%	48	35,0%
Dronkenschap en alcohol	108	103	95,4%	5	4,6%
Misdr. tegen de lichamelijke integriteit	95	78	82,1%	18	18,9%
Bedrog	58	51	87,9%	12	20,7%
Misdr. tegen de openbare veiligheid	61	52	85,2%	10	16,4%
Misdr. tegen gezag van de overheid	41	39	95,1%	2	4,9%
Wapens en springstoffen	40	36	90,0%	4	10,0%
Beschadigen van eigendom	37	23	62,2%	14	37,8%
Misdr. tegen andere morele waarden en gevoelens	32	25	78,1%	8	25,0%
Misdr. tegen de openbare trouw	25	24	96,0%	2	8,0%
Milieu	15	14	93,3%	1	6,7%
Informaticacriminaliteit	9	5	55,6%	4	44,4%
Sociaal strafwetboek	9	9	100,0%		

GEREGISTREERDE CRIMINALITEIT: VERDACHTEN



Hoofdcategorie / Geslacht	Totaal aantal feiten minstens 1 gekende	Mannen	%	Vrouwen	%
Zedenmisdriven	7	7	100,0%		
Bescherming personen	6	3	50,0%	3	50,0%
Arbeid	2	2	100,0%		
Bescherming van de openbare inkomsten	2	2	100,0%		
Hormonen en doping	2	2	100,0%		
Identiteitskaart	2	2	100,0%		
Andere bijzondere wetten	1	1	100,0%		
Jeugdbescherming	1			1	100,0%
Volksgesondheid	1	1	100,0%		
Totaal	1.187	1.017	85,7%	198	16,7%



1.2. Aantal inbreuken volgens het geslacht van de gekende verdachten (per criminele figuur)

Doordat bij eenzelfde criminele figuur zowel een mannelijke als een vrouwelijke gekende verdachte betrokken kan zijn, is het mogelijk dat de som van de kolommen "Mannen" en "Vrouwen" hoger is dan de waarde in de kolom "Totaal..." (zie ook de methodologische nota)

VILVOORDE - MACHELEN

2023

CF Diefstal vervoermiddel

Criminele figuur / Geslacht	Totaal aantal feiten minstens 1 gekende verdachte	Mannen	%
Autodiefstal	2	2	100,0%
Motodiefstal	1	1	100,0%
Carjacking	1	1	100,0%
Fietsdiefstal	4	4	100,0%
Totaal	NVT	NVT	NVT

CF Inbraak

Criminele figuur / Geslacht	Totaal aantal feiten minstens 1 gekende verdachte	Mannen	%	Vrouwen	%
Woninginbraak	11	11	100,0%		
Inbraak in bedrijf of handelszaak	9	8	88,9%	1	11,1%
Inbraak in openbare of overheidsinstelling	1	1	100,0%		
Inbraak in gebouw (totaal)	21	20	95,2%	1	4,8%
Totaal	NVT	NVT	NVT	NVT	NVT

GEREGISTREERDE CRIMINALITEIT: VERDACHTEN



CF Diefstal andere

Criminele figuur / Geslacht	Totaal aantal feiten minstens 1 gekende verdachte	Mannen	%	Vrouwen	%
Diefstal gewapenderhand	4	4	100,0%		
Diefstal met geweld zonder wapen	17	16	94,1%	2	11,8%
Diefstal uit of aan voertuig	10	10	100,0%	1	10,0%
Grijpdiefstal	7	7	100,0%		
Zakkenrollerij	1	1	100,0%		
Winkeldiefstal	53	41	77,4%	13	24,5%
Diefstal met list	2	2	100,0%		
Metaaldiefstal	1	1	100,0%		
Werfdiefstal	3	3	100,0%		
Totaal	NVT	NVT	NVT	NVT	NVT

ICT-criminaliteit

Criminele figuur / Geslacht	Totaal aantal feiten minstens 1 gekende verdachte	Mannen	%	Vrouwen	%
Betaalkaartfraude	3	1	33,3%	2	66,7%
Phishing	2	1	50,0%	1	50,0%
Totaal	NVT	NVT	NVT	NVT	NVT

CF Andere

Criminele figuur / Geslacht	Totaal aantal feiten minstens 1 gekende verdachte	Mannen	%	Vrouwen	%
Geweld tegen beroepen van algemeen belang	5	3	60,0%	2	40,0%
Graffiti	1	1	100,0%		
Beschadiging van auto	19	5	26,3%	14	73,7%
Totaal	NVT	NVT	NVT	NVT	NVT

GEREGISTREERDE CRIMINALITEIT: VERDACHTEN



FE Intrafamiliaal geweld (IFG)

Criminele figuur / Geslacht	Totaal aantal feiten minstens 1 gekende verdachte	Mannen	%	Vrouwen	%
IFG: fysiek, binnen het koppel	23	18	78,3%	6	26,1%
IFG: fysiek, tegen afstammelingen	4	3	75,0%	1	25,0%
IFG: fysiek, tegen andere leden	11	10	90,9%	1	9,1%
IFG: psychisch, binnen het koppel	6	5	83,3%	1	16,7%
IFG: psychisch, tegen afstammelingen	1			1	100,0%
IFG: psychisch, tegen andere leden	2	1	50,0%	1	50,0%
Totaal	NVT	NVT	NVT	NVT	NVT

FE Hormonen en doping

Criminele figuur / Geslacht	Totaal aantal feiten minstens 1 gekende verdachte	Mannen	%
Humane doping	3	3	100,0%
Totaal	NVT	NVT	NVT

FE Drugs

Criminele figuur / Geslacht	Totaal aantal feiten minstens 1 gekende verdachte	Mannen	%
Verkoop van cocaïne	2	2	100,0%
Import-export van cocaïne	1	1	100,0%
Import-export van synthetische drugs	1	1	100,0%
Verkoop van synthetische drugs	1	1	100,0%
Import-export van cannabis in grote hoeve.	1	1	100,0%
Totaal	NVT	NVT	NVT

FE Wapenzwandel

Criminele figuur / Geslacht	Totaal aantal feiten minstens 1 gekende verdachte	Mannen	%
Handel en productie van niet-vuurwapen	1	1	100,0%
Totaal	NVT	NVT	NVT

GEREGISTREERDE CRIMINALITEIT: VERDACHTEN



FE Geweld in de publieke ruimte

Criminele figuur / Geslacht	Totaal aantal feiten minstens 1 gekende verdachte	Mannen	%	Vrouwen	%
Fysiek geweld (openbaar vervoer)	5	5	100,0%		
Fysiek geweld (openbare weg)	33	29	87,9%	4	12,1%
Fysiek geweld (andere openbare plaats)	3	2	66,7%		
Fysiek geweld (publiek toegankelijke plaats)	16	15	93,8%	1	6,3%
Seksueel geweld (openbare weg)	1	1	100,0%		
Seksueel geweld (publiek toegankelijke plaats)	1	1	100,0%		
Psychisch geweld (openbaar vervoer)	2	2	100,0%		
Psychisch geweld (openbare weg)	33	27	81,8%	6	18,2%
Psychisch geweld (andere openbare plaats)	5	5	100,0%		
Psychisch geweld (publiek toegankelijke plaats)	6	6	100,0%		
Diefstal gewapenderhand (openbare weg)	1	1	100,0%		
Diefstal gewapenderhand (andere openbare plaats)	1	1	100,0%		
Diefstal geweld zonder wapen (openbaar vervoer)	1	1	100,0%		
Diefstal geweld zonder wapen (openbare weg)	9	9	100,0%		
Diefstal geweld zonder wapen (pub. toegank. pl.)	4	3	75,0%	1	25,0%
Totaal	NVT	NVT	NVT	NVT	NVT

FE Andere

Criminele figuur / Geslacht	Totaal aantal feiten minstens 1 gekende verdachte	Mannen	%	Vrouwen	%
Nepagenten	1	1	100,0%		
Terrorisme, extremisme en radicalisme	1	1	100,0%		
Cyberbelaging	22	16	72,7%	6	27,3%
Identiteitsfraude	16	14	87,5%	3	18,8%
Totaal	NVT	NVT	NVT	NVT	NVT



1.3. Aantal inbreuken volgens de leeftijd van de gekende verdachten (per hoofdcategorie)

Doordat bij eenzelfde feit zowel een minderjarige als een meerderjarige gekende verdachte betrokken kan zijn, is het mogelijk dat de som van de kolommen "Minderjarig" en "Meerderjarig" hoger is dan de waarde in de kolom "Totaal..." (zie ook de methodologische nota)

VILVOORDE - MACHELEN

2023

Hoofdcategorie / Leeftijd	Totaal aantal feiten minstens 1 gekende verdachte	Minderjarig	%	Meerderjarig	%
Vreemdelingenwetgeving	189	23	12,2%	168	88,9%
Drugs	165	13	7,9%	153	92,7%
Diefstal en afpersing	142	24	16,9%	122	85,9%
Bevolkingsregister	137	5	3,6%	135	98,5%
Dronkenschap en alcohol	108	1	0,9%	107	99,1%
Misdr. tegen de lichamelijke integriteit	95	12	12,6%	83	87,4%
Misdr. tegen de openbare veiligheid	61	5	8,2%	56	91,8%
Bedrog	58	4	6,9%	55	94,8%
Misdr. tegen gezag van de overheid	41	3	7,3%	39	95,1%
Wapens en springstoffen	40	2	5,0%	38	95,0%
Beschadigen van eigendom	37	1	2,7%	36	97,3%
Misdr. tegen andere morele waarden en gevoelens	32	3	9,4%	29	90,6%
Misdr. tegen de openbare trouw	25	3	12,0%	23	92,0%
Milieu	15			15	100,0%
Informaticacriminaliteit	9			9	100,0%
Sociaal strafwetboek	9			9	100,0%
Zedenmisdrijven	7	1	14,3%	6	85,7%
Bescherming personen	6	1	16,7%	5	83,3%
Arbeid	2			2	100,0%
Bescherming van de openbare inkomsten	2			2	100,0%
Hormonen en doping	2			2	100,0%
Identiteitskaart	2			2	100,0%
Andere bijzondere wetten	1			1	100,0%
Jeugdbescherming	1	1	100,0%		
Volksgesondheid	1			1	100,0%
Totaal	1.187	102	8,6%	1.098	92,5%





1.4. Aantal inbreuken volgens de leeftijd van de gekende verdachten (per criminele figuur)

Doordat bij eenzelfde criminele figuur zowel een minderjarige als een meerderjarige gekende verdachte betrokken kan zijn, is het mogelijk dat de som van de kolommen "Minderjarig" en "Meerderjarig" hoger is dan de waarde in de kolom "Totaal..." (zie ook de methodologische nota)

VILVOORDE - MACHELEN

2023

CF Diefstal vervoermiddel

Criminele figuur / Leeftijd	Totaal aantal feiten minstens 1 gekende verdachte	Minderjarig	%	Meerderjarig	%
Autodiefstal	2	1	50,0%	2	100,0%
Motodiefstal	1			1	100,0%
Carjacking	1	1	100,0%	1	100,0%
Fietsdiefstal	4			4	100,0%
Totaal	NVT	NVT	NVT	NVT	NVT

CF Inbraak

Criminele figuur / Leeftijd	Totaal aantal feiten minstens 1 gekende verdachte	Minderjarig	%	Meerderjarig	%
Woninginbraak	11	2	18,2%	10	90,9%
Inbraak in bedrijf of handelszaak	9	2	22,2%	8	88,9%
Inbraak in openbare of overheidsinstelling	1			1	100,0%
Inbraak in gebouw (totaal)	21	4	19,0%	19	90,5%
Totaal	NVT	NVT	NVT	NVT	NVT

GEREGISTREERDE CRIMINALITEIT: VERDACHTEN



CF Diefstal andere

Criminele figuur / Leeftijd	Totaal aantal feiten minstens 1 gekende verdachte	Minderjarig	%	Meerderjarig	%
Diefstal gewapenderhand	4	2	50,0%	3	75,0%
Diefstal met geweld zonder wapen	17	5	29,4%	13	76,5%
Diefstal uit of aan voertuig	10	2	20,0%	8	80,0%
Grijpdiefstal	7	3	42,9%	4	57,1%
Zakkenrollerij	1			1	100,0%
Winkeldiefstal	53	8	15,1%	45	84,9%
Diefstal met list	2	1	50,0%	2	100,0%
Metaaldiefstal	1			1	100,0%
Werfdiefstal	3			3	100,0%
Totaal	NVT	NVT	NVT	NVT	NVT

ICT-criminaliteit

Criminele figuur / Leeftijd	Totaal aantal feiten minstens 1 gekende verdachte	Meerderjarig	%
Betaalkaartfraude	3	3	100,0%
Phishing	2	2	100,0%
Totaal	NVT	NVT	NVT

CF Andere

Criminele figuur / Leeftijd	Totaal aantal feiten minstens 1 gekende verdachte	Minderjarig	%	Meerderjarig	%
Geweld tegen beroepen van algemeen belang	5	1	20,0%	4	80,0%
Graffiti	1			1	100,0%
Beschadiging van auto	19			19	100,0%
Totaal	NVT	NVT	NVT	NVT	NVT

GEREGISTREERDE CRIMINALITEIT: VERDACHTEN



FE Intrafamiliaal geweld (IFG)

Criminele figuur / Leeftijd	Totaal aantal feiten minstens 1 gekende verdachte	Minderjarig	%	Meerderjarig	%
IFG: fysiek, binnen het koppel	23	2	8,7%	21	91,3%
IFG: fysiek, tegen afstammelingen	4			4	100,0%
IFG: fysiek, tegen andere leden	11	2	18,2%	9	81,8%
IFG: psychisch, binnen het koppel	6			6	100,0%
IFG: psychisch, tegen afstammelingen	1			1	100,0%
IFG: psychisch, tegen andere leden	2			2	100,0%
Totaal	NVT	NVT	NVT	NVT	NVT

FE Hormonen en doping

Criminele figuur / Leeftijd	Totaal aantal feiten minstens 1 gekende verdachte	Meerderjarig	%
Humane doping	3	3	100,0%
Totaal	NVT	NVT	NVT

FE Drugs

Criminele figuur / Leeftijd	Totaal aantal feiten minstens 1 gekende verdachte	Meerderjarig	%
Verkoop van cocaïne	2	2	100,0%
Import-export van cocaïne	1	1	100,0%
Import-export van synthetische drugs	1	1	100,0%
Verkoop van synthetische drugs	1	1	100,0%
Import-export van cannabis in grote hoeve.	1	1	100,0%
Totaal	NVT	NVT	NVT

FE Wapenzwandel

Criminele figuur / Leeftijd	Totaal aantal feiten minstens 1 gekende verdachte	Meerderjarig	%
Handel en productie van niet-vuurwapen	1	1	100,0%
Totaal	NVT	NVT	NVT

GEREGISTREERDE CRIMINALITEIT: VERDACHTEN



FE Geweld in de publieke ruimte

Criminele figuur / Leeftijd	Totaal aantal feiten minstens 1 gekende verdachte	Minderjarig	%	Meerderjarig	%
Fysiek geweld (openbaar vervoer)	5	3	60,0%	2	40,0%
Fysiek geweld (openbare weg)	33	3	9,1%	30	90,9%
Fysiek geweld (andere openbare plaats)	3	1	33,3%	2	66,7%
Fysiek geweld (publiek toegankelijke plaats)	16	1	6,3%	15	93,8%
Seksueel geweld (openbare weg)	1			1	100,0%
Seksueel geweld (publiek toegankelijke plaats)	1			1	100,0%
Psychisch geweld (openbaar vervoer)	2			2	100,0%
Psychisch geweld (openbare weg)	33	4	12,1%	29	87,9%
Psychisch geweld (andere openbare plaats)	5			5	100,0%
Psychisch geweld (publiek toegankelijke plaats)	6			6	100,0%
Diefstal gewapenderhand (openbare weg)	1	1	100,0%	1	100,0%
Diefstal gewapenderhand (andere openbare plaats)	1	1	100,0%		
Diefstal geweld zonder wapen (openbaar vervoer)	1	1	100,0%		
Diefstal geweld zonder wapen (openbare weg)	9	4	44,4%	6	66,7%
Diefstal geweld zonder wapen (pub. toegank. pl.)	4			4	100,0%
Totaal	NVT	NVT	NVT	NVT	NVT

FE Andere

Criminele figuur / Leeftijd	Totaal aantal feiten minstens 1 gekende verdachte	Minderjarig	%	Meerderjarig	%
Nepagenten	1			1	100,0%
Terrorisme, extremisme en radicalisme	1			1	100,0%
Cyberbelaging	22	1	4,5%	21	95,5%
Identiteitsfraude	16	1	6,3%	16	100,0%
Totaal	NVT	NVT	NVT	NVT	NVT



Deel 2: Niveau FEITVERDACHTEN (telling van het aantal combinaties verdachte-feit)

2.1. Aantal feitverdachten volgens het geslacht van de gekende verdachten (Top 5 van hoofdcategorieën)

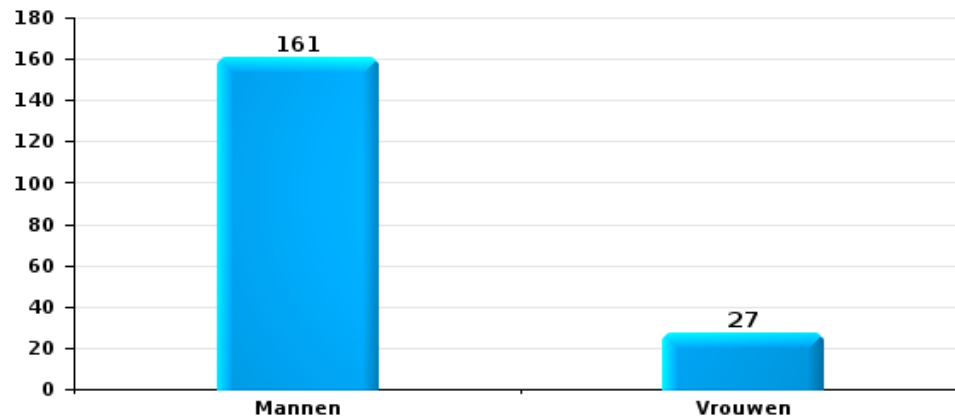
Indien eenzelfde verdachte meerdere feiten heeft gepleegd in de beschouwde periode, dan wordt hij ook meerdere keren geteld (zie ook de methodologische nota)

VILVOORDE - MACHELEN

2023

Diefstal en afpersing

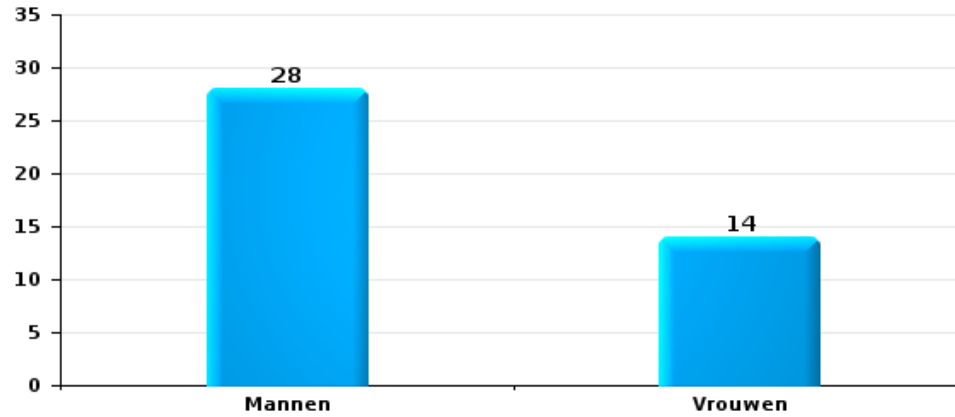
Aantal feitverdachten volgens geslacht





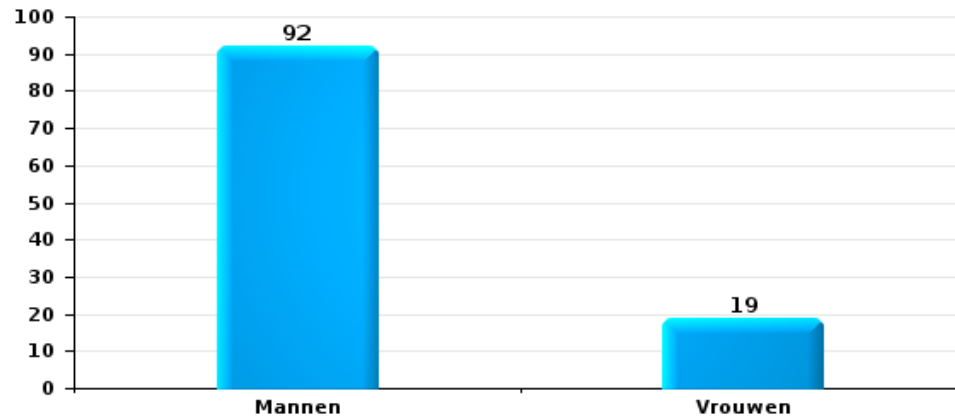
Beschadigen van eigendom

Aantal feitverdachten volgens geslacht



Misd. tegen de lichamelijke integriteit

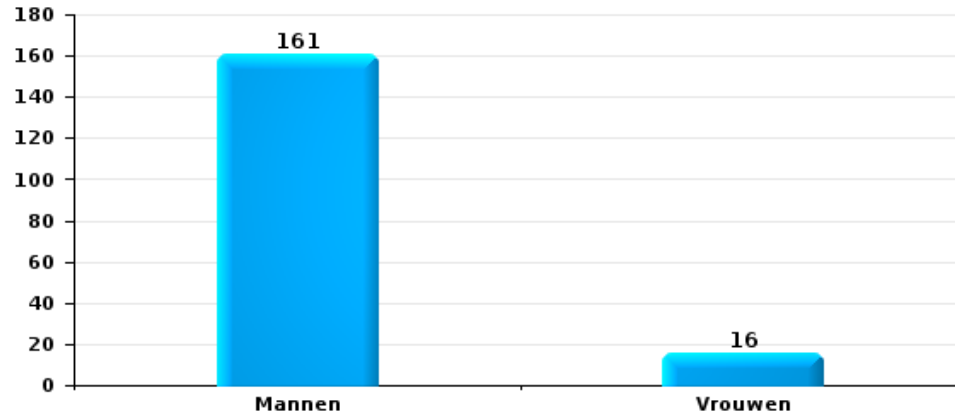
Aantal feitverdachten volgens geslacht





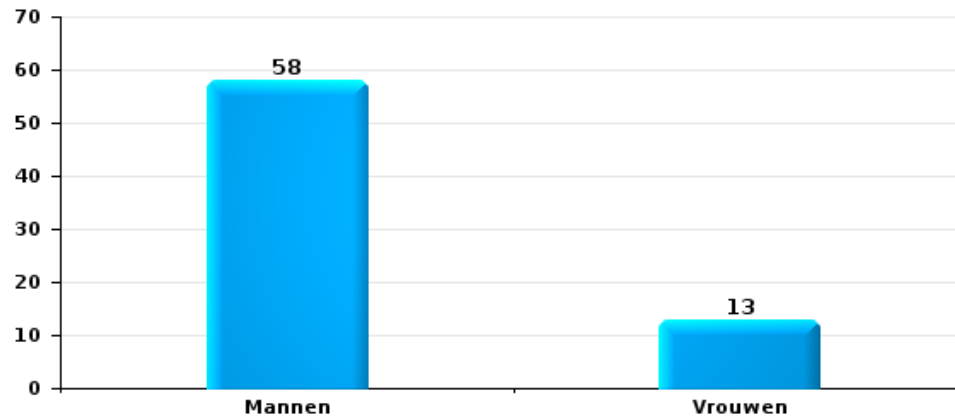
Drugs

Aantal feitverdachten volgens geslacht



Bedrog

Aantal feitverdachten volgens geslacht





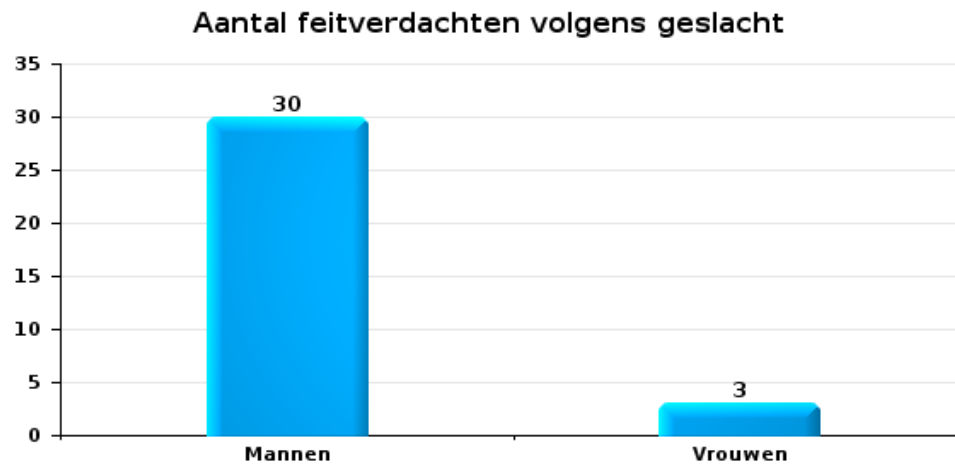
2.2. Aantal feitverdachten volgens het geslacht van de gekende verdachten (Top 5 van criminele figuren)

Indien eenzelfde verdachte meerdere feiten heeft gepleegd in de beschouwde periode, dan wordt hij ook meerdere keren geteld (zie ook de methodologische nota)

VILVOORDE - MACHELEN

2023

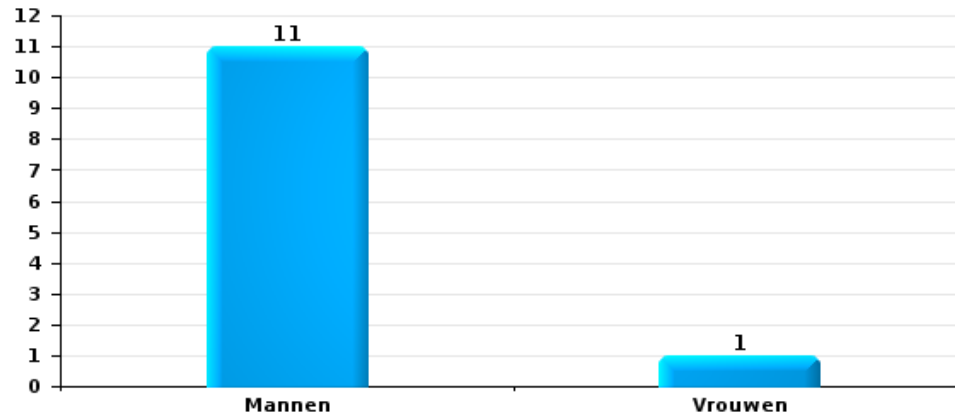
Inbraak in gebouw (totaal)





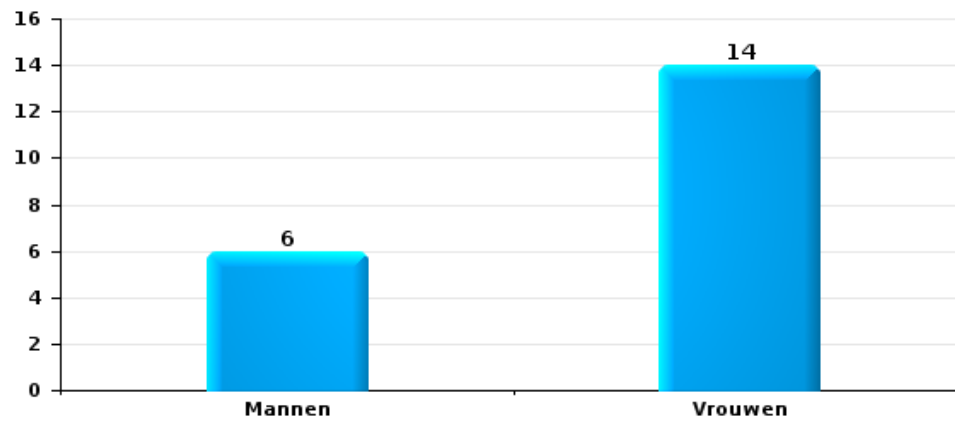
Diefstal uit of aan voertuig

Aantal feitverdachten volgens geslacht



Beschadiging van auto

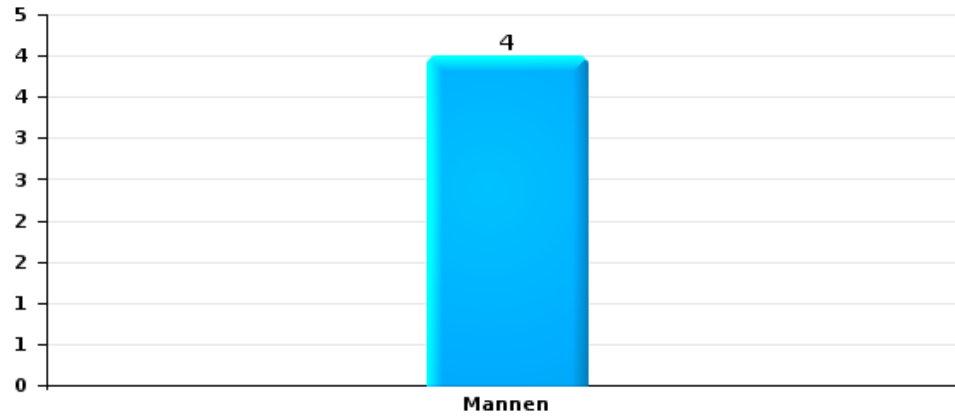
Aantal feitverdachten volgens geslacht





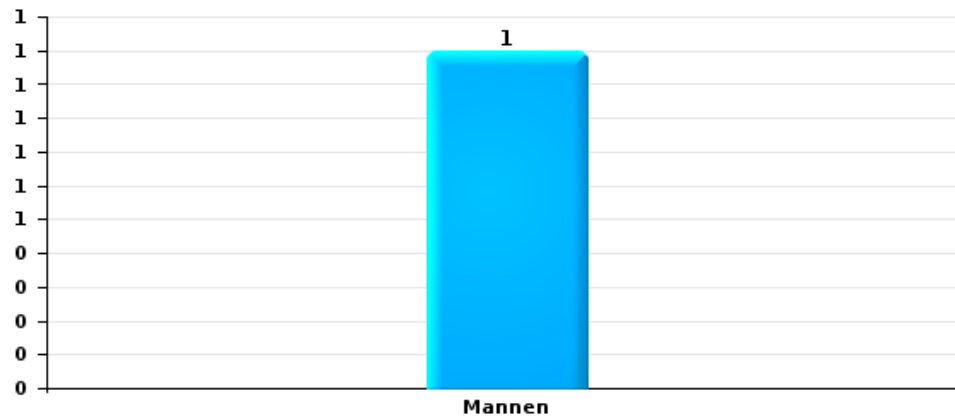
Fietsdiefstal

Aantal feitverdachten volgens geslacht



Zakkenrollerij

Aantal feitverdachten volgens geslacht





2.3. Aantal feitverdachten volgens de leeftijd van de gekende verdachten (Top 5 van hoofdcategorieën)

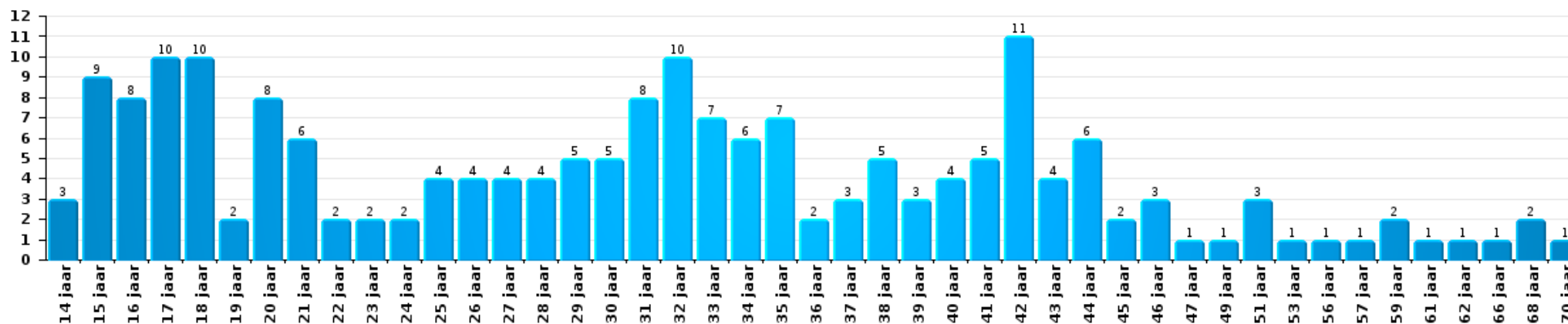
1) Indien eenzelfde verdachte meerdere feiten heeft gepleegd in de beschouwde periode, dan wordt hij ook meerdere keren geteld, al dan niet in dezelfde leeftijdscategorie; 2) Verdachten jonger dan 14 jaar en ouder dan 90 jaar zijn niet weergegeven in de tabel (zie ook de methodologische nota)

VILVOORDE - MACHELEN

2023

Diefstal en afpersing

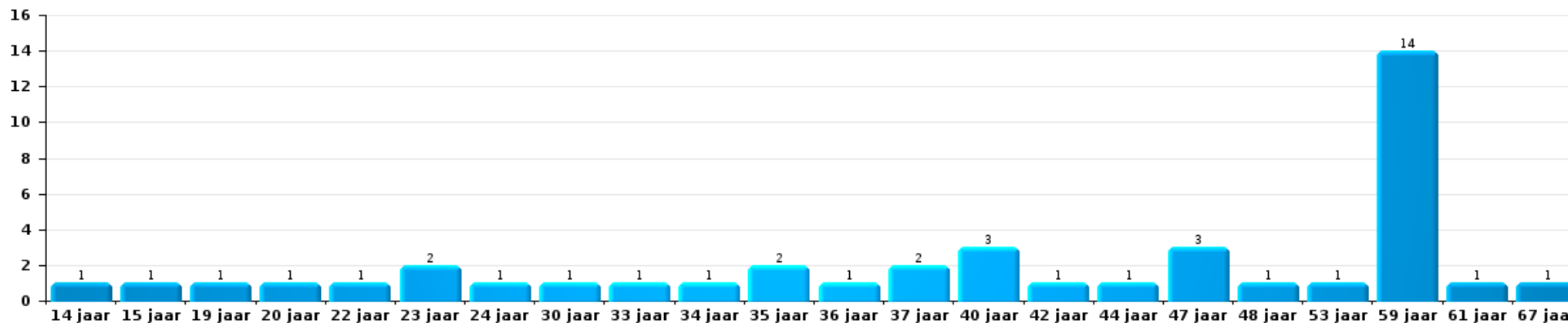
Aantal feitverdachten volgens leeftijd (chronologisch)





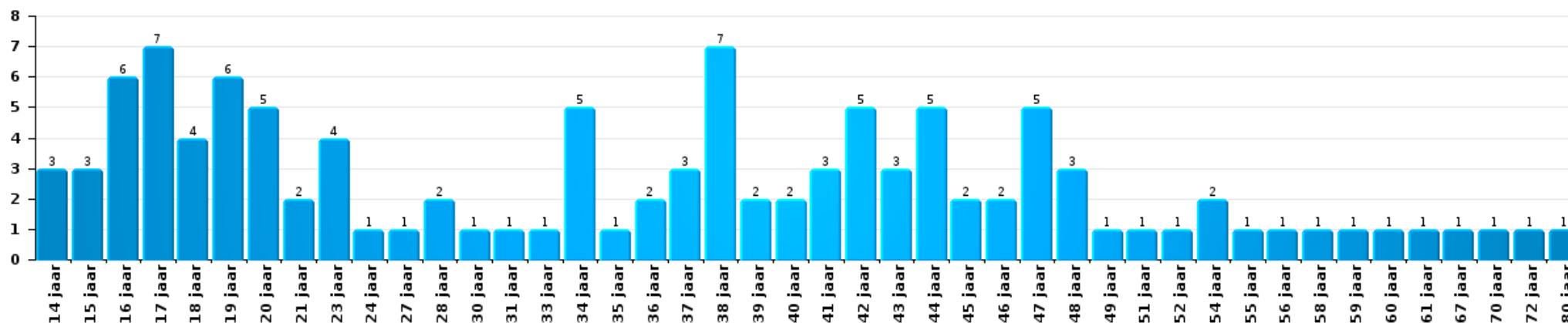
Beschadigen van eigendom

Aantal feitverdachten volgens leeftijd (chronologisch)



Misd. tegen de lichamelijke integriteit

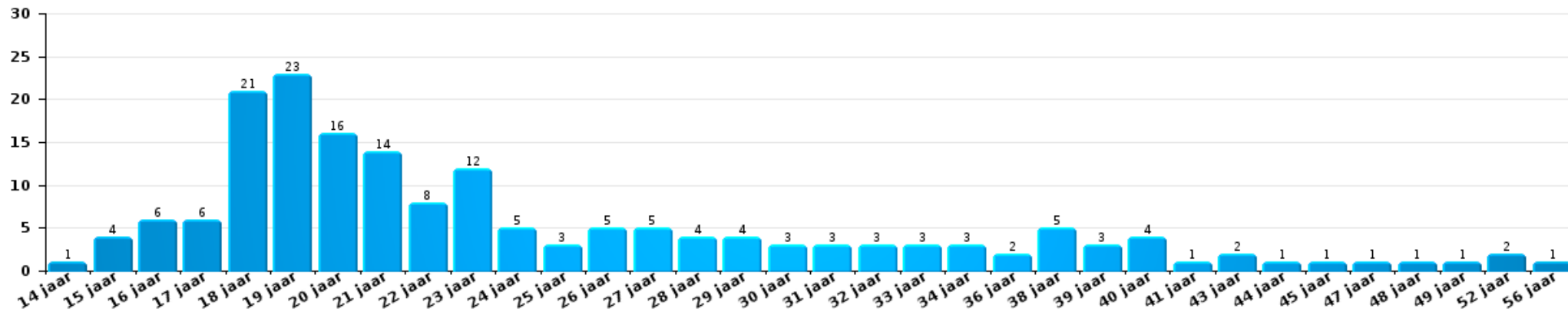
Aantal feitverdachten volgens leeftijd (chronologisch)





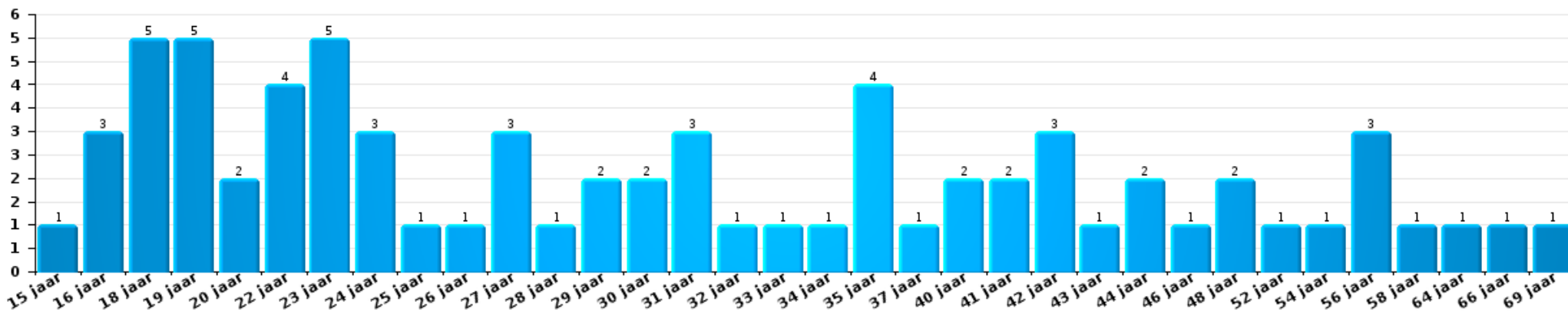
Drugs

Aantal feitverdachten volgens leeftijd (chronologisch)



Bedrog

Aantal feitverdachten volgens leeftijd (chronologisch)





2.4. Aantal feitverdachten volgens de leeftijd van de gekende verdachten (Top 5 van criminele figuren)

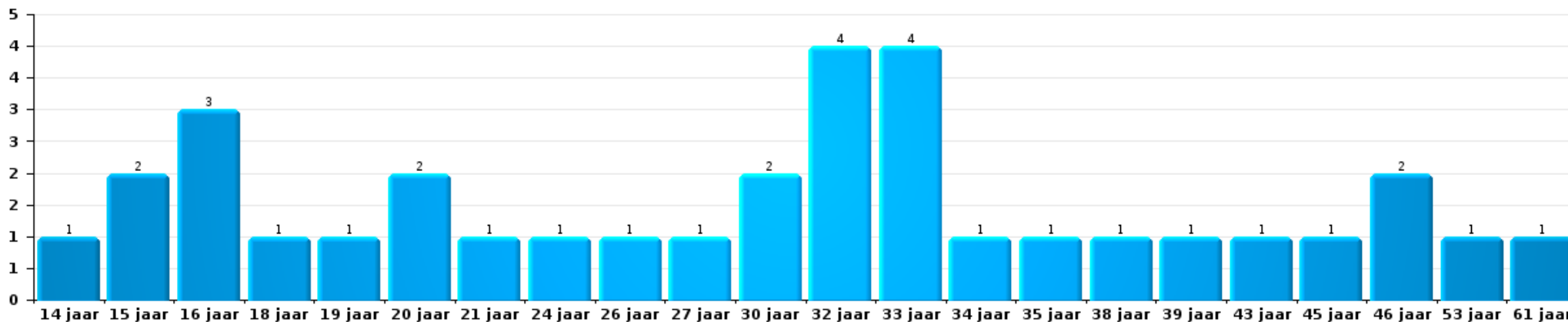
1) Indien eenzelfde verdachte meerdere feiten heeft gepleegd in de beschouwde periode, dan wordt hij ook meerdere keren geteld, al dan niet in dezelfde leeftijdscategorie - 2) Verdachten jonger dan 14 jaar en ouder dan 90 jaar zijn niet weergegeven in de tabel (zie ook de methodologische nota)

VILVOORDE - MACHELEN

2023

Inbraak in gebouw (totaal)

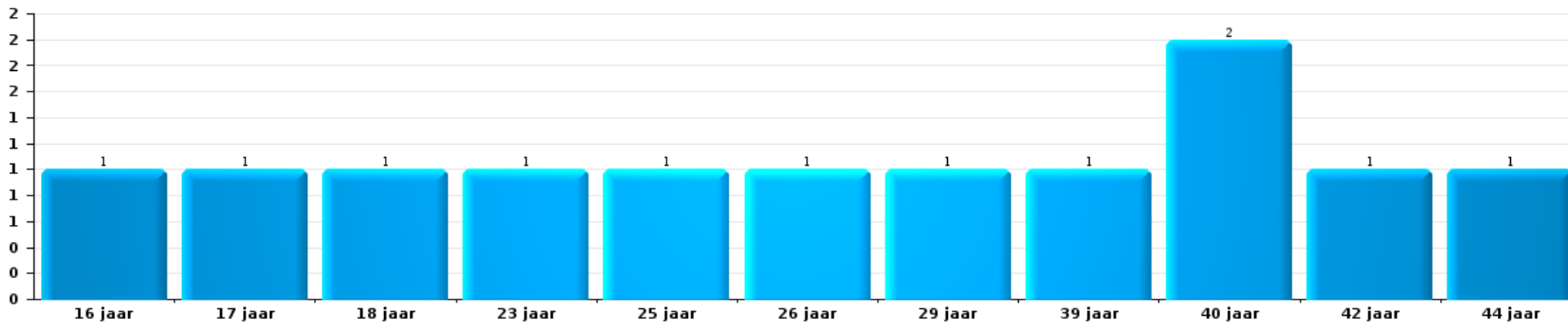
Aantal feitverdachten volgens leeftijd (chronologisch)





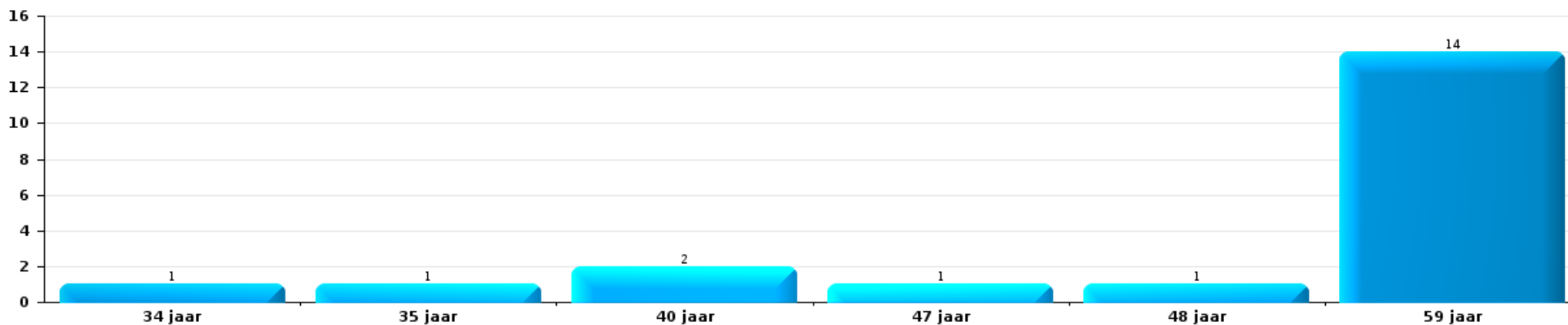
Diefstal uit of aan voertuig

Aantal feitverdachten volgens leeftijd (chronologisch)



Beschadiging van auto

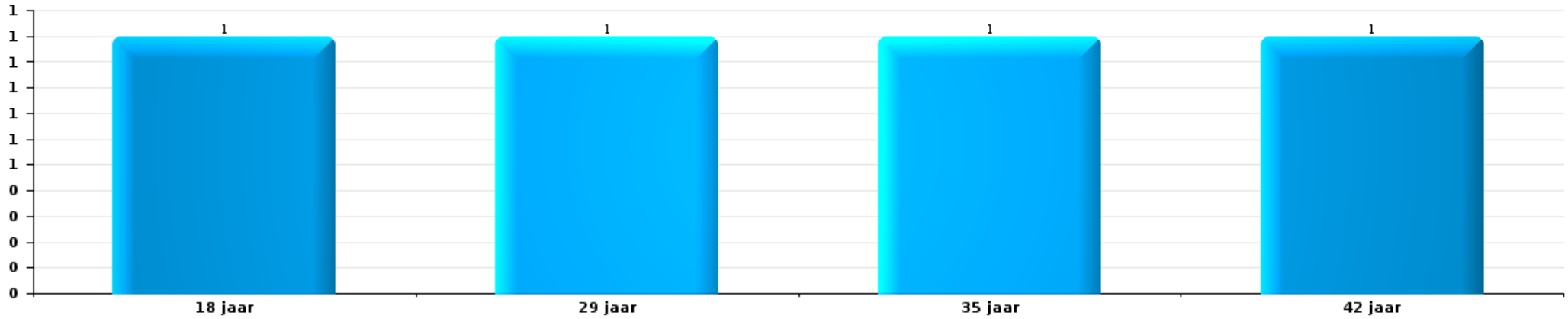
Aantal feitverdachten volgens leeftijd (chronologisch)





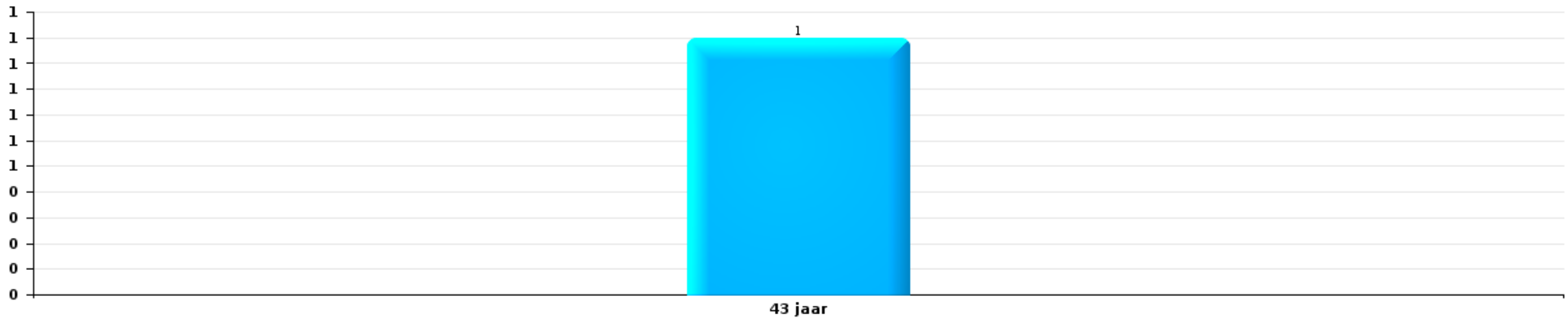
Fietsdiefstal

Aantal feitverdachten volgens leeftijd (chronologisch)



Zakkenrollerij

Aantal feitverdachten volgens leeftijd (chronologisch)



POLITIËLE CRIMINALITEITSSTATISTIEKEN

PLEEGPLAATS: POLITIEZONE

VILVOORDE - MACHELEN

***Bijlage I: Detailrapport per misdrijfcategorie
Strafwetboek***



VILVOORDE - MACHELEN

Inbreuk Strafwetboek

Misd. tegen de lichamelijke integriteit

			2000	2013	2014	2015	2016	2017	2018	2019	2020	2021	2022	2023
Moord	Oudermoord (moord)	Vol.				1				1				
	Kindermoord (moord)	Vol.										1		
	Andere	Vol.												1
		Pog.	1	2	2	1					1	3		1
	Subtotaal		1	2	2	2				1	1	4		2
Doodslag	Oudermoord (doodslag)	Pog.										1		
	Niet nader bepaald	Vol.	1					1						1
	Andere	Pog.	1											
		Vol.		1					1				1	
	Subtotaal		3	4	2	6	4	1	3	4	4	5	3	7
Marteling en mishandeling	Foltering	Vol.				1	1			1				
	Onmenselijke behandeling	Vol.		3			2	2				1		
	Onterende behandeling	Vol.		1	1		1		1			1		1
		Subtotaal		4	1		4	3	1	1	1	2		1
Opz. slagen en/of verwondingen binnen familie	Tussen partners of ex-partners	Vol.	31	86	85	106	115	148	116	78	119	115	177	142
	Bij algemene familiale moeilijkheden	Vol.	35											
	Door de ouders op een minderjarige	Vol.	1	11	3	13	15	17	8	11	12	20	15	23
	Door de ouders op kwetsbaar persoon	Vol.										1		1
	Tegen de ouders	Vol.	1	14	6	10	3	4	10	9	10	10	9	22
	Tegen andere bloedverwanten in opgaande of zijlijn	Vol.	1	5	6	6	7	5	5	7	11	13	10	20
		Subtotaal	69	116	100	135	140	174	139	105	152	159	211	208


Misd. tegen de lichamelijke integriteit

			2000	2013	2014	2015	2016	2017	2018	2019	2020	2021	2022	2023
Opz. slagen en/of verwondingen buiten familie	Vechtpartij (=wederzijdse slagen)	Vol.	30	39	41	39	38	44	51	35	47	82	75	83
	Slagen aan politie-ambtenaar	Vol.	2	4		3	7	6	6	7	5	3	3	2
	Op een minderjarige door gezaghebbend persoon	Vol.		4	4	3	4	4	6	7	1	4	5	9
	Op een minderjarige hoedanigheid dader onbekend	Vol.	5	9	12	10	17	18	5	15	9	15	13	15
	Op kwetsbaar persoon door gezaghebbend persoon	Vol.				1					1			
	Op kwetsbaar persoon (hoedanigheid dader onbekend)	Vol.					1					1	2	2
	Op minderjarige dr samenwonende zonder gezagsrel.	Vol.										2	1	3
	Op een scheidsrechter van een sportwedstrijd	Vol.				1							1	
	Slagen aan personeel openbaar vervoer	Vol.		7	4	6	8	4	3	3	2	3	3	3
	Slagen aan personeel andere openbare dienst	Vol.		1	2	2	1	1		3	3	2	2	
	Slagen aan medisch beroep	Vol.		1	1		2			1	1	2		1
	Slagen aan personeel onderwijsinstelling	Vol.		1	2		2	1	2		1	2		1
	Niet nader bepaald	Vol.	120	109	109	103	107	100	91	111	105	103	143	109
		Pog.				1				1				
	Subtotaal		157	175	175	169	187	178	165	182	175	219	248	228
Vrouwelijke genitale verminking	Vol.													1
	Subtotaal													1
Schuldig verzuim	Vol.		1	2	1	2	1							4
	Subtotaal		1	2	1	2	1							4
Andere opzet. misd. tg. lichamelijke integriteit	Onthouding verzorging van kind/kwetsbaar persoon	Vol.				2		2		1	1			1
	Verlaten kind of kwetsbaar persoon	Vol.							1			2		
	Achterlaten van een kind in behoeftige toestand	Vol.			1		1		3					
	Vergiftiging voedingswaren	Vol.											1	1
	Kwaadwillige belemmering van het verkeer	Vol.	4	8	5	2	2	3	3	2	4	4	11	10
	Feitelikheden en lichte gewelddaden	Vol.	6	11	10	4	8	16	8	13	11	9	12	6
	Subtotaal	10	19	16	8	11	21	15	16	16	15	24	18	
Onopzet. misd. tg. lichamelijke integriteit	Onopzettelijk doden	Vol.						1			1			1
	Onopzettelijke slagen en/of verwondingen	Vol.	9	6	1	2	2				2	3	2	2
	Verzuim van onderhoud kind of kwetsbaar persoon	Vol.												1
	Hondenbeet	Vol.		4	4	8	4	5	6	3	6	3	2	6
	Niet nader bepaald	Vol.	19											1
	Subtotaal	28	10	5	10	6	6	6	6	3	9	6	4	11
	Totaal	268	332	303	331	354	384	329	312	353	412	490	481	



Misd. tegen de persoonlijke vrijheid

		2000	2013	2014	2015	2016	2017	2018	2019	2020	2021	2022	2023
Gijzeling	Vol.	1	1		1					1			
	Pog.						1						
	Subtotaal	1	1		1		1			1			
Ontvoering van minderjarige of kwetsbaar persoon	Ouderlijke ontvoering	Vol.	4	1	5	2	4	5		1	1	2	4
		Pog.	3		1			1				1	
	Andere ontvoering	Vol.	1	1		1				1			2
		Pog.	1		8	4			1	3	6	1	1
	Subtotaal	2	8	10	10	3	4	7	3	8	2	4	7
Vrijheidsberoving door particulier	Vol.	2	6	6	3	5	4	6	8	4	9	8	10
	Pog.		1									1	
	Subtotaal	2	7	6	3	5	4	6	8	4	9	9	10
	Totaal	5	16	16	14	8	9	13	11	13	11	13	17

Zedenmisdrijven

		2000	2013	2014	2015	2016	2017	2018	2019	2020	2021	2022	2023
Verkrachting zonder de dood tot gevolg	Slachtoffer <10j	Vol.	4	1	8	5	4	1	1	2	1		
	Slachtoffer 10j - 14j	Vol.	1	1		1			1		2		
	Slachtoffer 14j - 16j	Vol.	3	1	1		1	2	1				
	Slachtoffer 16j - 18j	Vol.		5	2	2	1	1		1	1	3	
	Slachtoffer meerderjarig	Vol.	5	4	4	5	2	9	8	4	7	12	4
		Pog.	2		2			1	2	1	1		
	Slachtoffer leeftijd onbekend	Vol.					2						
	Subtotaal	11	14	10	16	11	16	13	8	11	16	7	
Verkrachting met gevolg onbekend	Vol.	1	1								1		
	Subtotaal	1	1								1		
Verkrachting zonder de dood tot gevolg (nwSSW)	Slachtoffer <16j	Vol.										2	3
	Slachtoffer 16j - 18j	Vol.										3	1
	Slachtoffer meerderjarig	Vol.										10	16
		Pog.											1
	Subtotaal											15	21



Zedenmisdrijven

			2000	2013	2014	2015	2016	2017	2018	2019	2020	2021	2022	2023	
Aanranding eerbaarheid met geweld / bedreiging	Slachtoffer < 16j	Vol.	1	1	2	1		2	1	2	3	2	2		
		Pog.		2											
	Slachtoffer 16j - 18j	Vol.		1	2						2			1	
		Pog.		1											
	Slachtoffer meerderjarig	Vol.	4	3	7	1	3	3	1	4	7	4	4	3	
		Pog.	1												
Subtotaal			6	8	11	2	3	5	2	8	10	6	6		
Aanranding eerbaarheid zonder geweld / bedreiging	Slachtoffer < 16j	Vol.		7	7	4	2	6	5	5	6	7	5		
		Pog.							1		1				
	Slachtoffer 16j - 18j	Vol.		1		1	1	1	1	1	3				
	Slachtoffer leeftijd onbekend	Vol.	2	1	1	3	4	2	6	2	1	3	1		
Subtotaal			2	9	8	8	7	9	13	8	11	10	6		
Aanranding eerbaarheid niet nader bepaald	Vol.	1								1					
Subtotaal			1							1					
Aantasting seksuele integrit. zonder dood (nwSSW)	Slachtoffer <16j	Vol.											8	8	
		Vol.											1	1	1
	Slachtoffer 16j - 18j	Vol.													
	Slachtoffer meerderjarig	Vol.											10	5	
Subtotaal												1	19	14	
Kinderpornografie	Bezit	Vol.			2	3	2	4	4	3	2	2	3		
		Vol.													
	Verspreiding	Vol.		1	1	8	3	10	15	18	10	11			
Subtotaal				1	3	11	5	14	19	21	12	13	3		
Pornografie	Vol.		1				1	1		1	1				
Subtotaal				1				1	1		1	1			
Aanzetting tot ontucht	Slachtoffer minderjarig	Vol.		2	4	4	4	3	3	3	3	3	5		
		Pog.					2						1		
	Slachtoffer meerderjarig	Vol.						1							
	Andere reclame voor ontucht	Vol.				1									
Subtotaal				2	4	4	5	5	4	3	3	3	6		
Uitbuiting van iemands ontucht	Slachtoffer minderjarig	Vol.		2			1	1				1			
		Vol.													
	Slachtoffer meerderjarig	Vol.		2	1	2	1	2	1			1			
	Leeftijd slachtoffer onbekend	Vol.		1											
Subtotaal				5	1	2	2	3	1			2			



Zedenmisdrijven

			2000	2013	2014	2015	2016	2017	2018	2019	2020	2021	2022	2023
Openbare zedenschennis	Handelingen (exhibitionisme, enz.)	Vol.	4	3	5	7	4	10	1	7	6	6	8	
	Geschriften, afbeeldingen, voorwerpen	Vol.	6	1	3	3	4	4	3	3	3	1	3	
	Exhibitionisme (nwSSW)	Vol.												5
	Niet nader bepaald	Vol.	3											
		Subtotaal	13	4	8	10	8	14	4	10	9	7	11	5
Voyeurisme	Observatie/opname van naaktheid of intimiteit	Vol.	1				1	2			1			
		Pog.							1					
	Verspreiding opname naaktheid of intimiteit	Vol.					1	2	3	3	4			
		Subtotaal	1				1	3	3	3	4	4		
Voyeurisme via technisch/ander hulpmiddel (nwSSW)	Slachtoffer 16j - 18j	Vol.												1
		Pog.										1		
	Slachtoffer meerderjarig	Vol.												2
		Subtotaal										1		3
Verspreiding van seksueel getinte inhoud (nwSSW)	Slachtoffer <16j	Vol.											1	5
		Vol.											1	1
	Slachtoffer meerderjarig	Vol.											2	6
		Subtotaal											2	6
Versprei. seks. inhoud kwaad opzet/winst (nwSSW)	Slachtoffer <16j	Vol.												2
		Vol.											1	2
	Slachtoffer meerderjarig	Vol.											2	7
		Subtotaal											3	11
Grooming (contact via ICT met minderjarige < 16 j)		Vol.				1	4			1				
		Subtotaal				1	4			1				
Grooming online - met ICT (nwSSW)	Slachtoffer <16j	Vol.												1
		Subtotaal												1
Seks. uitbuiting minderjarigen-prostitutie (nwSSW)	Aanzetten plegen van ontucht/prostit. (nwSSW)	Vol.											2	1
		Vol.												1
		Subtotaal											2	2
Beelden seksueel misbruik minderjarigen (nwSSW)	Productie/verspreid. beelden seks. misbr. (nwSSW)	Vol.											2	
		Vol.												2
		Subtotaal											2	2
		Totaal	35	45	45	53	43	74	60	63	61	65	82	65


Misdr. tegen andere morele waarden en gevoelens

			2000	2013	2014	2015	2016	2017	2018	2019	2020	2021	2022	2023	
Belaging	Pesterij per telefoon (OLD)	Vol.	20												
		Vol.	8	62	67	60	49	65	70	75	78	143	104	126	
		Subtotaal	28	62	67	60	49	65	70	75	78	143	104	126	
Grafschennis		Vol.	1	3				1					1	1	
		Subtotaal	1	3				1					1	1	
Schending van het beroepsgeheim		Vol.					1	1				1	1	3	
		Subtotaal					1	1				1	1	3	
Schending van de eer	Laster en eerroof	Vol.	9	11	11	10	10	7	17	6	11	17	8	13	
	Lasterlijke aangifte	Vol.			4			1	5				1	1	
	Lasterlijke aantijging	Vol.	2	1	2	2	1		2	1	1	4	2		
	Kwaadwillige ruchtbaarmaking	Vol.	2	1	2	2	2		1			2	1		
	Beledigingen (Wanbedrijf)	Vol.	2	5	9	5	5	8	8	8	8	7	9	4	6
	Niet nader bepaald	Pog.				1									
		Subtotaal	15	18	28	20	18	16	33	15	19	32	16	20	
Persoonlijke levenssfeer	Woonstschennis door particulier	Vol.	7	12	3	7	4	6	3	2	9	5	8	2	
		Pog.							1						
	Schending van het briefgeheim	Vol.		3	1	1	1	1		1	3	3	1	2	
	Subtotaal	7	15	4	8	5	7	4	4	3	12	8	9	4	
Nachtlawaai		Vol.	1		1						1			3	
		Subtotaal	1		1						1			3	
Schenden van communicatie door particulier		Vol.				2			1		1				
		Subtotaal				2			1		1				
Misbruik zwakheden personen		Vol.			1					3	3				
		Subtotaal			1					3	3				
Privacy zeden: publicatie identiteit slachtoffer		Vol.								1			1		
		Subtotaal								1			1		
Cyberlokking (lokken van minderjarige via ICT)		Vol.						1							
		Subtotaal						1							
Bezetting andermans goed (kraken)	Binnendringen/bezetten/verblijven (niet bewoond)	Vol.								1	4		4	1	
		Vol.								1	1		1		
		Subtotaal								2	5		5	1	
	Totaal	52	98	101	90	73	91	108	99	119	184	140	155		



Misdr. tegen het juridisch statuut van het kind

			2000	2013	2014	2015	2016	2017	2018	2019	2020	2021	2022	2023
Niet-afgeven van kinderen	Door de ouders	Vol.	1	1	4	4	4	2	7	5	4	9	1	1
	Door persoon ermee belast	Vol.						1			1			
		Subtotaal	1	1	4	4	4	3	7	5	5	9	1	1
		Totaal	1	1	4	4	4	3	7	5	5	9	1	1

Diefstal en afpersing

			2000	2013	2014	2015	2016	2017	2018	2019	2020	2021	2022	2023	
Diefstal met vzo	Met geweld	Vol.	36	38	34	32	30	17	26	28	23	15	19	27	
		Pog.	9	7	8	5	7	6	2	6	2	7	4	1	
	Zonder geweld	Vol.	508	651	588	567	465	524	463	489	354	454	454	350	374
		Pog.	233	319	272	253	196	234	229	210	174	201	177	186	
		Subtotaal	786	1.015	902	857	698	781	720	733	553	677	550	588	
Diefstal zonder vzo	Met geweld	Vol.	16	22	18	28	27	17	17	13	11	17	11	13	
		Pog.	1	2	3	3	2	4	4	4	5		4	3	
	Zonder geweld, Zakkenrollerij	Vol.	99	164	119	77	70	52	77	57	25	38	40	38	
		Pog.		1	1	1	1	1					2		
	Zonder geweld, Gebruiksdiefstal	Vol.	3		5	3	3		4	3	2	2	4	3	
		Pog.													
	Zonder geweld, Huisdiefstal	Vol.	44	38	19	21	29	28	36	28	19	22	26	23	
		Pog.	1					1				1	1	1	
Zonder geweld	Vol.	1.004	853	706	881	793	717	864	874	596	597	637	539		
	Pog.	16	24	24	19	28	27	29	30	24	32	31	29		
		Subtotaal	1.184	1.104	895	1.033	953	847	1.031	1.009	682	709	756	649	
Diefstal niet nader bepaald	Vol.	273	2	1	5	9	8	5	3	3	3	3	2	2	
	Pog.	62													
	Subtotaal	335	2	1	5	9	8	5	3	3	3	3	2	2	
Afpersing	Vol.	7	10	13	16	10	7	7	18	16	12	22	12		
	Pog.	2	2	5	3	3	5	3	6	11	11	7	8		
	Subtotaal	9	12	18	19	13	12	10	24	27	23	29	20		
Vervaardiging valse sleutels	Vol.		1												
	Subtotaal		1												
		Totaal	2.314	2.134	1.816	1.914	1.673	1.648	1.766	1.769	1.265	1.412	1.337	1.259	



Bedrog

		2000	2013	2014	2015	2016	2017	2018	2019	2020	2021	2022	2023	
Witwassen	Vol.	1	2	4	12	10	7	7	3	8	22	22	30	
	Pog.							1		2	1	1		
	Subtotaal	1	2	4	12	10	7	8	3	10	23	23	30	
Heling	Gewone heling	Vol.	29	17	5	13	9	10	3	5	3	8	15	10
	Gekwalificeerde heling	Vol.	7	1	1		1			1				
	Niet nader bepaald	Vol.	6		1									
	Subtotaal	42	18	7	13	9	11	3	5	4	8	15	10	
Flessentrekkerij	Brandstof / smeerolie	Vol.	8						3	2	1			
	Dranken en spijzen	Vol.	1			1	2	2	3	1		1	1	
	Huurrijtuig	Vol.	2	3	2	2	6	4	2	2		1	4	
	Logjes	Vol.	2		2	1	2		1				3	
	Subtotaal	13	3	4	3	9	8	5	7	2	3	8		
Private omkoping	Vol.										1			
Subtotaal											1			
Verduistering en bedrieglijke vernietiging	Bedrieglijke verberging	Vol.	149	24	11	26	29	24	30	38	30	23	33	25
	Van geld, papieren, enz.	Vol.				2	4	3	1	1	1			
	Van gerechtelijke stukken	Vol.					1	1						
	Van in beslag genomen voorwerpen	Vol.	1				2	4		1	1	1	3	2
	Van roerende goederen van echtgenoten	Vol.					1							
	Van nalatenschap	Vol.			1	1								
	Niet nader bepaald	Vol.	23	1		1		2						1
Subtotaal	173	25	12	30	37	34	31	40	32	24	36	28		
Oplichting	Internetfraude	Vol.		35	37	46	55	77	90	180	271	339	310	209
		Pog.		15	4	14	14	18	28	21	18	12	19	14
	Oplichting zonder internet	Vol.		50	47	50	42	51	33	47	34	42	42	29
		Pog.		17	10	17	12	10	9	6	6	7	2	2
	Niet nader bepaald	Vol.	52											
		Pog.	3											
Subtotaal	55	117	98	127	123	156	160	254	329	400	373	254		
Bedriegerij	Verkochte waren / geleverd werk	Vol.	1					1					1	
	Munten	Vol.										1		
	Niet nader bepaald	Vol.			1	1								
Subtotaal	1	1	1	1			1				1	1		



Bedrog

			2000	2013	2014	2015	2016	2017	2018	2019	2020	2021	2022	2023
Misbruik van vertrouwen en verwante misd.	Misbruik van vertrouwen	Vol.	43	41	35	33	38	71	74	86	62	64	82	48
		Pog.											1	1
	Misbruik van zwakheden	Vol.	1	2		3		1			2		1	3
		Subtotaal	44	43	35	36	38	72	74	88	62	65	86	50
Misbruik van maatschappelijk vermogen	Door vennootschappen	Vol.										4		
	Niet nader bepaald	Vol.			1	1	1	1	1			1		
	Andere	Vol.	1		1	1								
		Subtotaal	1		2	2	1	1	1			5		
Misd. ivm insolventie	Door derden	Vol.		1	1	2		1						
	Door de schuldenaar	Vol.		2	1			1	2	1			1	1
	Niet nader bepaald	Vol.	2	3	10	2	1	1	4	3	4	3		
		Subtotaal	2	6	12	4	1	3	6	4	4	3	1	1
Bedrieglijk onvermogen		Vol.			1				2					
		Subtotaal			1				2					
Ongedekte cheques		Vol.	26											
		Pog.	1											
		Subtotaal	27											
		Totaal	359	214	176	228	228	292	291	401	443	532	543	374

Beschadigen van eigendom

			2000	2013	2014	2015	2016	2017	2018	2019	2020	2021	2022	2023
Opzettelijke brandstichting	In een bewoonde plaats (bij dag)	Vol.	2	1		1		3		1	3		3	1
	In een bewoonde plaats (bij nacht)	Vol.	3		5	2		1	2	2	2	6	2	9
	in een bewoonde plaats (onbepaald tijdstip)	Vol.		1										
		Pog.								1				
	In een andere plaats (bij dag)	Vol.	5	10	4	5	6	6	3	6	7	11	7	4
		Pog.										1	1	
	In een andere plaats (bij nacht)	Vol.	4	8	5	4	4	8	4	12	9	17	10	7
		Pog.						1			1			
	In een andere plaats (onbepaald tijdstip)	Vol.		1	1	1		1	2	2	1	1	1	1
		Pog.		1									1	
	Niet nader bepaald	Vol.	4											
		Subtotaal	18	22	15	13	10	20	11	24	23	36	25	22



Beschadigen van eigendom

			2000	2013	2014	2015	2016	2017	2018	2019	2020	2021	2022	2023
Opzettelijke vernieling door ontploffing	In een andere plaats (bij nacht)	Vol.										1		
		Subtotaal										1		
Onopzettelijke brandstichting		Vol.	12	14	13	10	5	8	9	6	10	12	9	6
		Subtotaal	12	14	13	10	5	8	9	6	10	12	9	6
Vernieling, onbruikbaarmaking, beschadiging	Met vzo	Vol.	20		1	1	2	3	1	1	3	1	1	
	Vernieling van landbouwgoederen	Vol.									1			
	Niet nader bepaald	Vol.	60	1										
		Subtotaal	80	1	1	1	2	3	1	1	4	1	1	
Vandalisme	Op voertuigen	Vol.	170	224	268	248	222	211	231	229	196	196	196	192
		Pog.	1											
	Op andere roerende goederen	Vol.	47	20	13	15	16	17	14	20	21	30	35	23
	Graffiti	Vol.		25	17	24	9	4	5	5	7	4	8	12
	Andere vernielingen op onroerende goederen	Vol.	68	86	98	101	80	73	94	91	101	143	135	96
	Beschadiging van afsluiting	Vol.	14	2	1	3	2	1	2	4	9	3	2	2
	Subtotaal	300	357	397	391	329	306	346	349	334	376	376	325	
	Totaal	410	394	426	415	346	337	367	380	371	426	411	353	

Misdr. tegen de veiligheid van de staat

			2000	2013	2014	2015	2016	2017	2018	2019	2020	2021	2022	2023
Inwendige staatsveiligheid		Vol.	1	1	3		1							
		Subtotaal	1	1	3		1							
Uitwendige staatsveiligheid		Vol.		4	3	1							1	
		Subtotaal		4	3	1							1	
Terrorisme	Terroristische groep	Vol.		10	7	4	9	4	2			2		
		Subtotaal		10	7	4	9	4	2			2		
Niet nader bepaald		Vol.			2									
		Subtotaal			2									
	Totaal	1	15	15	5	10	4	2				2	1	

Misdr. tegen de openbare veiligheid

2000	2013	2014	2015	2016	2017	2018	2019	2020	2021	2022	2023
------	------	------	------	------	------	------	------	------	------	------	------



Misd. tegen de openbare veiligheid

		2000	2013	2014	2015	2016	2017	2018	2019	2020	2021	2022	2023
Criminele organisatie	Vol.		2			1	2	1				2	3
	Subtotaal		2			1	2	1				2	3
Vereniging van misdadigers	Vol.	4	15	24	26	18	14	13	13	15	9	9	14
	Pog.					1							
	Subtotaal	4	15	24	26	19	14	13	13	15	9	9	14
Ontvluchting van gevangenen	Gewone ontvluchting	Vol.			3	2				2	1		2
	Niet teruggekeerd uit verlof	Vol.							1			1	1
	Niet naleving elektronisch toezicht	Vol.		4	2	6	3	5	4	2	3	5	6
	Niet nader bepaald	Vol.										1	
	Subtotaal			4	5	8	3	5	5	4	4	7	9
Verberging	Verberging van een misdadiger	Vol.					1			1			
	Subtotaal						1			1			
Bedreigingen	Bedreiging met een aanslag	Vol.	2		2	1				5	2	2	1
		Pog.					1						
	Mondeling	Vol.	95	69	63	63	59	56	62	75	87	110	81
	Schriftelijk	Vol.	16	17	11	22	16	19	23	22	46	34	38
	Door gebaren, zinnebeelden	Vol.	35	28	21	23	29	21	32	30	42	32	60
	Bommelding	Vol.		3	9	9	7	1	3	2	1	1	8
	Niet nader bepaald	Vol.	1	1			1					2	2
	Subtotaal	133	149	118	106	118	113	97	120	134	178	181	190
	Totaal	137	166	146	137	146	133	116	138	154	191	199	216

Misd. tegen gezag van de overheid

		2000	2013	2014	2015	2016	2017	2018	2019	2020	2021	2022	2023
Geweld tegen overheidspersonen	Vol.	3	4	3	4	4	1	1	2	2	1	3	1
	Subtotaal	3	4	3	4	4	1	1	2	2	1	3	1
Weerspannigheid	Gewapende weerspannigheid	Vol.	4		3		1	5	4	2	2	2	5
	Ongewapende weerspannigheid	Vol.	24	22	25	34	22	28	22	28	28	15	19
	Niet nader bepaald	Vol.											
	Subtotaal	12	28	22	28	34	23	33	26	30	30	17	24
Smaad	Vol.	14	2	2	5	7	5	6	16	25	13	17	18
	Subtotaal	14	2	2	5	7	5	6	16	25	13	17	18



Misd. tegen gezag van de overheid

		2000	2013	2014	2015	2016	2017	2018	2019	2020	2021	2022	2023
Weigering medewerking (informatica en telecom)	Vol.												2
	Subtotaal												2
Andere misdrijven	Zegelverbreking	Vol.	3	2	3	3	4	4	1	2		1	8
	Subtotaal	3	3	2	3	3	4	4	1	2		1	8
	Totaal	32	37	29	40	48	33	44	45	59	44	38	53

Misd. tegen de openbare trouw

		2000	2013	2014	2015	2016	2017	2018	2019	2020	2021	2022	2023	
Valsheid in geschriften	Schriftvervalsing	Vol.	40	35	31	42	45	37	36	34	20	32	23	17
		Pog.			1									
	Gebruik van valse en vervalste geschriften	Vol.	18	24	14	12	16	13	10	32	13	32	32	16
		Pog.						1				1		
	Subtotaal	58	59	45	55	57	53	50	44	52	45	56	33	
Aanmatiging	Immenging in openbare ambten	Vol.	1											
	Van ambten	Vol.		4	3	1	2	13	11	6	2	6	2	1
	Van titels	Vol.				1			1		1			
	Van kledij, eretekens, enz.	Vol.					1							
	Van naam	Vol.	5	26	23	38	42	32	36	39	40	53	75	48
	Niet nader bepaald	Vol.		1	1			1		1			2	
	Subtotaal	6	31	27	39	45	47	47	47	42	60	79	49	
Namaking / Vervalsing	Namaking	Vol.	2	4	5	2	6	6	3	2	6	6	4	11
	Vervalsing	Vol.	2	5	3	2	4	3	4	2	2	4	6	3
	Niet nader bepaald	Vol.	2	1										
		Subtotaal	6	10	8	4	10	9	7	4	8	10	10	14
Valse munt	Uitgifte	Vol.	2	18	6	8	4	8	4	3	3	6		
		Pog.	1					1					1	
	Niet nader bepaald	Vol.	4									5		
	Andere	Vol.	5		2		2	1	1	3	3	1		1
		Subtotaal	12	18	8	8	6	10	5	6	6	12	1	1
Valsheid voor het gerecht	Valse verklaringen	Vol.	2	2	3	2	4	4	3	2	2			1
		Subtotaal	2	2	3	2	4	4	3	2	2			1
	Totaal	84	120	91	108	122	123	112	103	110	127	146	98	





Misd. tegen de familie

		2000	2013	2014	2015	2016	2017	2018	2019	2020	2021	2022	2023
Familieverlating	Vol.					1		2	1			1	
	Subtotaal					1		2	1			1	
Weigering recht op persoonlijk contact	Vol.	44	19	26	15	21	24	21	31	31	65	35	26
	Subtotaal	44	19	26	15	21	24	21	31	31	65	35	26
Niet betaling onderhoudsgeld	Vol.	26	9	6	2	6	1	2		1	1	3	6
	Subtotaal	26	9	6	2	6	1	2		1	1	3	6
Gedwongen huwelijk	Vol.			1				1					1
	Pog.						1						
	Subtotaal			1			1	1					1
	Totaal	70	28	33	17	28	26	26	32	32	66	39	33

Informaticacriminaliteit

		2000	2013	2014	2015	2016	2017	2018	2019	2020	2021	2022	2023
Hacking	Vol.		8	5	6	6	7	14	14	19	23	24	27
	Pog.					2					1	1	2
	Subtotaal		8	5	6	8	7	14	14	19	24	25	29
Valsheid in informatica	Vol.		4	1	4	5	4	3	9	6	4	8	17
	Subtotaal		4	1	4	5	4	3	9	6	4	8	17
Informaticabedrog	Vol.		35	43	52	58	48	81	108	164	164	180	141
	Pog.		6	5	5	1	4	3	6	6	16	1	4
	Subtotaal		41	48	57	59	52	84	114	170	180	181	145
Sabotage	Vol.		15	4	3	2	2	2	10	4	4	4	3
	Pog.		1										
	Subtotaal		16	4	3	2	2	2	10	4	4	4	3
	Totaal		69	58	70	74	65	103	147	199	212	218	194

Onwettige uitoefening van het openbaar gezag

		2000	2013	2014	2015	2016	2017	2018	2019	2020	2021	2022	2023
Knevelarij	Vol.		1										
	Subtotaal		1										
Publieke omkoping	Vol.				1		1						



Onwettige uitoefening van het openbaar gezag

		2000	2013	2014	2015	2016	2017	2018	2019	2020	2021	2022	2023
	Pog.	1											
	Subtotaal	1			1	1							
Vrijheidsberoving door ambtenaar	Vol.					1			1	1	1		
	Subtotaal					1			1	1	1		
Woonstschennis door ambtenaar	Vol.				1		1						1
	Subtotaal				1	1							1
Niet nader bepaald	Vol.			1									
	Subtotaal			1									
	Totaal	1	1	2	1	2	1	1	1	1	1		1

Huisjesmelkerij

		2000	2013	2014	2015	2016	2017	2018	2019	2020	2021	2022	2023
Zonder vzo	Vol.		2	1	2	1	3		7	1	4	4	
	Subtotaal		2	1	2	1	3		7	1	4	4	
Met vzo	Vol.		1								1	1	
	Subtotaal		1								1	1	
	Totaal		3	1	2	1	3		7	1	4	5	1

Exploitatie van bedelarij

		2000	2013	2014	2015	2016	2017	2018	2019	2020	2021	2022	2023
Tot de bedelarij aanzetten	Vol.					1		5			2		
	Subtotaal					1		5			2		
	Totaal					1		5			2		

Mensenhandel

		2000	2013	2014	2015	2016	2017	2018	2019	2020	2021	2022	2023
Exploitatie van bedelarij	Vol.						1						
	Subtotaal						1						
Seksuele uitbuiting	Vol.		2		2			1					
	Subtotaal		2		2			1					
Economische uitbuiting	Vol.			1			2	1		3		1	1
	Subtotaal			1			2	1		3		1	1



Mensenhandel

		2000	2013	2014	2015	2016	2017	2018	2019	2020	2021	2022	2023
Gedwongen misdaden of wanbedrijven	Vol.						1						1
	Subtotaal						1						1
Productie of verspreiding kinderporno	Vol.					1							
	Subtotaal					1							
	Totaal		2	1	2	1	4	2		3		1	2

Andere inbreuken Strafwetboek

		2000	2013	2014	2015	2016	2017	2018	2019	2020	2021	2022	2023
	Vol.											1	
	Subtotaal											1	
	Totaal											1	

Overtreding Strafwetboek

		2000	2013	2014	2015	2016	2017	2018	2019	2020	2021	2022	2023
Beledigingen (Overtreding)	Vol.	16											
	Subtotaal	16											
Ombrenging van dieren (Overtreding)	Vol.	1											
	Subtotaal	1											
Andere overtredingen SWB	Vol.	70											
	Subtotaal	70											
	Totaal	87											

POLITIËLE CRIMINALITEITSSTATISTIEKEN

PLEEGPLAATS: POLITIEZONE

VILVOORDE - MACHELEN

***Bijlage II: Detailrapport per misdrijfcategorie
Bijzondere Wetten***



VILVOORDE - MACHELEN

Inbreuk bijzondere wetgeving

Drugs

			2000	2013	2014	2015	2016	2017	2018	2019	2020	2021	2022	2023
Bezit		Vol.	51	149	141	139	168	234	205	133	220	211	209	138
		Pog.												1
		Subtotaal	51	149	141	139	168	234	205	133	220	211	209	139
Gebruik	Gebruik in groep	Vol.	25											
	Individueel gebruik	Vol.	66											
	Gebruik vergemakkelijken	Vol.		5	2	2			1			1		1
	Aanzetten tot gebruik	Vol.			2			1					1	
	Wanorde, schandaal of gevaar in openbare ruimte	Vol.				1	4		9	7	7	7	6	9
	Niet nader bepaald	Vol.	1										1	
	Subtotaal	92	5	4	3	4	1	10	7	7	10	6	10	
In- en uitvoer		Vol.	16	9	5	10	2	8	9	7	4	9	12	14
		Subtotaal	16	9	5	10	2	8	9	7	4	9	12	14
Fabricatie		Vol.	2	9	8	2	6	8	9	3	8	6	9	3
		Pog.		1										
		Subtotaal	2	10	8	2	6	8	9	3	8	6	9	3
Handel		Vol.	13	33	26	28	28	28	29	18	42	40	38	26
		Subtotaal	13	33	26	28	28	28	29	18	42	40	38	26
Andere		Vol.	2	4	3	5	16	5	2		5	4		2
		Subtotaal	2	4	3	5	16	5	2		5	4		2
		Totaal	176	210	187	187	224	284	264	168	286	280	274	194


Vreemdelingenwetgeving

			2000	2013	2014	2015	2016	2017	2018	2019	2020	2021	2022	2023
Illegale transmigratie	Schijnhuwelijk zonder beloning/dwang	Vol.	1	17	32	4	1	1	5	2	1	2		
		Pog.		15	3	6								
	Schijn-wettelijk samenwonen zonder beloning/dwang	Vol.			7	10	1							
	Toegang tot het grondgebied	Vol.	3	13	7	3	17	19	10	7	11	15	9	8
	Verblijf	Vol.	20	176	162	146	140	157	171	131	130	149	149	133
	Verwijdering	Vol.	1		1	1								2
	Niet dragen van identiteits- of reisdocumenten	Vol.					5	2					1	
	Inschrijving in vreemdelingenregister	Vol.		19	15	23	22	16	30	11	21	23	26	54
	Schijnerkenning zonder beloning/dwang	Vol.												1
	Subtotaal		25	240	227	193	186	195	216	151	163	190	184	198
Schijnhuwelijk met beloning/dwang	Gebruik van dwang	Pog.		1										
	Subtotaal			1										
Schijn-wettelijk samenwonen met beloning/dwang	Zich laten belonen	Vol.				1								
	Subtotaal					1								
Mensensmokkel		Vol.		2	3		2			1				
	Subtotaal			2	3		2			1				
Mensenhandel		Vol.	1											
	Pog.		1											
	Subtotaal		2											
Hulp bij illegaal verblijf		Vol.			2		3							
	Subtotaal				2		3							
Niet nader bepaald		Vol.	6											
	Subtotaal		6											
Andere		Vol.	1	2	8				4	6	3	2		
	Pog.				1									
	Subtotaal		1	2	9				4	6	3	2		
	Totaal		34	245	241	194	191	195	220	158	166	192	184	198



Milieu

			2000	2013	2014	2015	2016	2017	2018	2019	2020	2021	2022	2023
Afvastoffen	Afvaltransport	Vol.					3		2				4	
	Afval door beroepspersoon	Vol.	1		1	1	4	16	7		4	2	3	2
	Afval door particulier	Vol.		3			1	1	3	4	11	13	21	13
	Afval door onbepaald persoon	Vol.	36											
		Pog.	1											
	Afval: vergunning/erkenning	Vol.		1			4	5	3			1		
	Afval: fiscale inbreuken	Vol.					1	2	3					
	Niet nader bepaald	Vol.	1											
	Subtotaal		39	4	1	1	13	24	18	4	15	16	28	15
Vuurwerk		Vol.						1			1	1		
	Subtotaal							1			1	1		
Andere dan afval	Stedenbouw	Vol.	18	31	34	27	30	49	47	18	28	13	28	32
	Milieuvergunning	Vol.					2	8	1		1		3	
	Geluidshinder	Vol.	4											
	Waterverontreiniging	Vol.											1	
	Bodemverontreiniging	Vol.					2	3						
	Andere leefmilieuhinder	Vol.	8					2						
	Subtotaal		30	31	34	27	34	62	48	18	29	13	32	32
Biodiversiteit / Fauna en flora	Handel en bezit: CITES-wetgeving	Vol.					1				1			
	Dierenwelzijn	Vol.	10	8	6	3	6	5	4	8	11	9	13	25
	Natuurbescherming	Vol.		2							1			
	Vergunning / erkenning dieren	Vol.										1	1	1
	Vernietiging van dieren	Vol.				3	2	1	2	2		3		
	Pog.			1	1	1								
	Subtotaal		10	10	7	7	10	6	6	11	12	13	14	26
	Totaal		79	45	42	35	57	93	72	33	57	43	74	73



Wapens en springstoffen

			2000	2013	2014	2015	2016	2017	2018	2019	2020	2021	2022	2023
Illegaal bezit	Vuurwapen	Vol.		4	7	10	9	3	5	7	9	6	7	14
		Pog.										1		
	Blank wapen of niet-vuurwapen	Vol.		21	26	20	34	30	32	12	20	20	27	23
	Munitie	Vol.		1	1	3	3	1	3	2	2	1	3	5
	Niet nader bepaald	Vol.	15											
		Subtotaal	15	26	34	33	46	34	40	21	31	28	37	42
Illegale dracht / vervoer	Vuurwapen	Vol.		4	2	6	1	2	1	2	2	3	4	1
		Pog.						1						
	Blank wapen of niet-vuurwapen	Vol.		21	22	29	19	20	15	16	17	18	23	18
	Munitie	Vol.			1			1						
	Niet nader bepaald	Vol.	17					1					1	
		Subtotaal	17	25	25	35	20	25	16	18	19	21	28	19
Illegale handel	Vuurwapen	Vol.			1	2	1			1	1			
	Blank wapen of niet-vuurwapen	Vol.				1								1
	Niet nader bepaald	Vol.					1							
		Subtotaal			1	3	2			1	1			1
Springstoffen		Vol.	2	1										
		Subtotaal	2	1										
Andere	Documenten	Vol.					1							
	Serienummer	Vol.												1
	Verkoop aan minderjarige van niet-vuurwapen	Vol.				1								
	Verkoop per postorder/internet van ander wapen	Vol.					1			1			1	
	Veiligheidsmaatregelen	Vol.					1							1
	Opslag	Vol.				1								1
	Nalaten aangifte diefstal of verlies	Vol.							1					1
	Invoer / uitvoer / doorvoer voor militair gebruik	Vol.				1								1
	Niet nader bepaald	Vol.	7											
	Subtotaal	7			3	3			1	1			1	5
		Totaal	41	52	60	74	71	59	57	41	51	49	66	67



Bescherming personen

			2000	2013	2014	2015	2016	2017	2018	2019	2020	2021	2022	2023	
Discriminatie	Racisme en xenofobie	Vol.	7	3	3	17	4	3	8	5	7	6	5	14	
	Op grond van seksuele geaardheid (homofobie)	Vol.									1				
	Op grond van het geslacht (seksisme)	Vol.									1	3		2	
	Op grond van geloof of levensbeschouwing	Vol.							1	1	1	1	2	1	
	Niet nader bepaald	Vol.	1												1
	Andere discriminatie	Vol.						1	1	2				1	3
	Subtotaal		8	3	3	17	4	4	10	8	10	10	8	21	
Auteursrechten		Vol.								1					
	Subtotaal									1					
Bescherming privé-leven		Vol.	13	3	2	2	4		3	3	4	1	1		
	Subtotaal		13	3	2	2	4		3	3	4	1	1		
Bewakingscamera's		Vol.				13		2	2					1	
	Subtotaal					13		2	2					1	
Portretrecht		Vol.				1	1	1	1	3	10	5	7	8	
	Subtotaal					1	1	1	1	3	10	5	7	8	
Tijdelijk huisverbod		Vol.										2	5		
	Subtotaal											2	5		
Andere		Vol.	3	2										1	
	Subtotaal		3	2										1	
	Totaal		24	8	5	20	22	7	16	15	24	18	23	29	



Hormonen en doping

		2000	2013	2014	2015	2016	2017	2018	2019	2020	2021	2022	2023
Bezit	Vol.		1	1	1	3	5	5	3	3		3	2
	Subtotaal		1	1	1	3	5	5	3	3		3	2
Gebruik	Vol.			1									
	Subtotaal			1									
	Totaal		1	2	1	3	5	5	3	3		3	2

Voetbalwet

		2000	2013	2014	2015	2016	2017	2018	2019	2020	2021	2022	2023
Onrechtmatige verkoop van tickets	Vol.		2										
	Subtotaal		2										
	Totaal		2										

Private veiligheid

		2000	2013	2014	2015	2016	2017	2018	2019	2020	2021	2022	2023
Bewaking- / beveiligingsfirma's	Vol.	3				2		1				2	
	Subtotaal	3				2		1				2	
Huursoldaten	Vol.			9			1						
	Subtotaal			9			1						
	Totaal	3		9		2	1	1				2	

Jeugdbescherming

		2000	2013	2014	2015	2016	2017	2018	2019	2020	2021	2022	2023
Wet op de leerplicht	Vol.	7	9	13	12	18	14	9	7	2	4	9	8
	Subtotaal	7	9	13	12	18	14	9	7	2	4	9	8
Wet op de jeugdbescherming	Vol.	3	112	141	158	241	226	207	195	240	325	381	371
	Subtotaal	3	112	141	158	241	226	207	195	240	325	381	371
Niet nader bepaald	Vol.	2	1					3					
	Subtotaal	2	1					3					
	Totaal	12	122	154	170	259	240	219	202	242	329	390	379



Sociaal strafwetboek

		2000	2013	2014	2015	2016	2017	2018	2019	2020	2021	2022	2023
Belaging op het werk	Vol.		4			5	4	2	7	1	7	4	3
	Subtotaal		4			5	4	2	7	1	7	4	3
Geweld op het werk	Vol.								1				
	Subtotaal								1				
Werknemer in gevaar brengen	Vol.				1	3	1			8			
	Subtotaal				1	3	1			8			
Arbeidstijd	Vol.					1	1	4					1
	Subtotaal					1	1	4					1
Loon en andere vermogensrechtelijke voordelen	Vol.						1		1		1	1	
	Subtotaal						1		1		1	1	
Illegale arbeid	Vol.	1	1	5		4	12	14	5	11	13	5	7
	Subtotaal	1	1	5		4	12	14	5	11	13	5	7
Sociale fraude inzake bijdragen (zwartwerk)	Vol.		10	11	23	16	21	14	4	10	5	5	5
	Subtotaal		10	11	23	16	21	14	4	10	5	5	5
Sociale documenten	Vol.			3		1	1						
	Subtotaal			3		1	1						
Toezicht	Vol.					1							
	Subtotaal					1							
Sociale zekerheid	Vol.		8	6			2					1	
	Subtotaal		8	6			2					1	
Misdr. tegen openbare trouw in sociaal strafrecht	Vol.		5	23	31	17	11	2	7	8	1	1	4
	Pog.							1					
	Subtotaal		5	23	31	17	11	3	7	8	1	1	4
Oplichting in sociaal strafrecht	Vol.			2	7	8	12	8	3	4	3	7	2
	Subtotaal			2	7	8	12	8	3	4	3	7	2
Andere	Vol.										1	2	1
	Subtotaal										1	2	1
	Totaal	1	28	50	62	56	66	45	28	42	31	26	23



Dronkenschap en alcohol

		2000	2013	2014	2015	2016	2017	2018	2019	2020	2021	2022	2023
Openbare dronkenschap	Vol.	41	65	102	116	98	147	123	113	103	109	113	110
	Subtotaal	41	65	102	116	98	147	123	113	103	109	113	110
Andere	Vol.	1											
	Subtotaal	1											
	Totaal	42	65	102	116	98	147	123	113	103	109	113	110

Bevolkingsregister

		2000	2013	2014	2015	2016	2017	2018	2019	2020	2021	2022	2023
	Vol.	28	281	214	193	176	194	159	143	129	148	166	143
	Subtotaal	28	281	214	193	176	194	159	143	129	148	166	143
	Totaal	28	281	214	193	176	194	159	143	129	148	166	143

Identiteitskaart

		2000	2013	2014	2015	2016	2017	2018	2019	2020	2021	2022	2023
Niet in bezit	Vol.	9	2				1	1		4			
	Subtotaal	9	2				1	1		4			
Weigeren te vertonen	Vol.	4					1						
	Subtotaal	4					1						
Niet nader bepaald	Vol.						1			1			
	Subtotaal						1			1			
Andere	Vol.		1		1								2
	Subtotaal		1		1								2
	Totaal	13	3		1		3	1		5			2



Volksgezondheid

		2000	2013	2014	2015	2016	2017	2018	2019	2020	2021	2022	2023
Beoefening geneeskunst, verpleegkunde, enz.	Vol.											1	
	Subtotaal											1	
Rookverbod	Vol.		3	9	23	13	9	9					
	Subtotaal		3	9	23	13	9	9					
Wetgeving geneesmiddelen	Vol.			1		1	1					1	
	Subtotaal			1		1	1					1	
Voedingswaren	Vol.						3	1			1		
	Subtotaal						3	1			1		
Weigering of verzuim naleving maatregelen	Vol.									1.396	483		
	Subtotaal									1.396	483		
Niet nader bepaald	Vol.												1
	Subtotaal												1
Andere	Vol.	1								96	1	1	
	Subtotaal	1								96	1	1	
	Totaal	1	3	10	23	14	13	10		1.492	485	3	1



Arbeid

		2000	2013	2014	2015	2016	2017	2018	2019	2020	2021	2022	2023
Algemeen reglement arbeidsbescherming	Vol.	2	2		2	1	1	1			1	2	
	Subtotaal	2	2		2	1	1	1			1	2	
Ambulante handel	Vol.		1					1				1	
	Subtotaal		1					1				1	
Bezoldiging gereguleerd beroep	Vol.						1						
	Subtotaal						1						
Inbreuk maatregel beroepsverbod	Vol.				1			1					1
	Subtotaal				1			1					1
Sociale fraude inzake bijdragen (zwartwerk)	Vol.		1			4	3	3	1		1	1	1
	Subtotaal		1			4	3	3	1		1	1	1
Toegang uitoefenen beroep	Vol.												1
	Subtotaal												1
Buitenlandse werknemers of zelfstandigen	Vol.		1	1									1
	Subtotaal		1	1									1
Verplichte wekelijkse rustdag	Vol.		2	2	2								
	Subtotaal		2	2	2								
Niet nader bepaald	Vol.					1					1		
	Subtotaal					1					1		
Andere	Vol.	2											
	Subtotaal	2											
	Totaal	4	7	3	5	6	5	6	1		3	4	4



Bescherming van de openbare inkomsten

		2000	2013	2014	2015	2016	2017	2018	2019	2020	2021	2022	2023
Douane en accijnzen	Vol.					1	1		1	3	1	4	4
	Subtotaal					1	1		1	3	1	4	4
Verkeersbelasting / BIV	Vol.		22	25	26	46	26	25	10	3	1		
	Subtotaal		22	25	26	46	26	25	10	3	1		
Sociale fraude inzake uitkeringen	Vol.									2			
	Subtotaal									2			
BTW-fraude	Vol.		4	1	1	2	6	2			1		
	Subtotaal		4	1	1	2	6	2			1		
Fiscale fraude - inkomstenbelastingen	Vol.		4	1	1	2	7	3	1	1		1	
	Subtotaal		4	1	1	2	7	3	1	1		1	
Fraude inzake andere openbare inkomsten	Vol.						1						
	Subtotaal						1						
Niet nader bepaald	Vol.		2	1			1						
	Subtotaal		2	1			1						
	Totaal		32	28	28	51	42	30	12	9	3	5	4

Economische wetgeving

		2000	2013	2014	2015	2016	2017	2018	2019	2020	2021	2022	2023
Vennootschappen	Vol.				2		3	2	1			3	
	Subtotaal				2		3	2	1			3	
Financiële instrumenten	Vol.						1						
	Subtotaal						1						
Namaak van intellectuele eigendomsrechten	Vol.			2	1	1	1	2	2		6	1	3
	Subtotaal			2	1	1	1	2	2		6	1	3
Andere	Vol.		6	4	11	5	10		1	7	8	7	10
	Subtotaal		6	4	11	5	10		1	7	8	7	10
	Totaal		6	6	14	6	15	4	4	7	14	11	13



Handelspraktijken

		2000	2013	2014	2015	2016	2017	2018	2019	2020	2021	2022	2023
Marktpraktijken en consumentenbescherming	Vol.	1			1								
	Subtotaal	1			1								
Prijsreglementering	Vol.			1									
	Subtotaal			1									
Handelsregister	Vol.			1	1		2				3	1	10
	Subtotaal			1	1		2				3	1	10
Niet nader bepaald	Vol.						1			1			
	Subtotaal						1			1			
Andere	Vol.	3											
	Subtotaal	3											
	Totaal	4		2	2		3			1	3	1	10

Militair strafrecht en militie

		2000	2013	2014	2015	2016	2017	2018	2019	2020	2021	2022	2023
Desertie	Vol.			1	2	1				3			
	Subtotaal			1	2	1				3			
Militaire dienst	Vol.	1											
	Subtotaal	1											
Militair strafrecht	Vol.		1		5		1	2		1	1	1	
	Subtotaal		1		5		1	2		1	1	1	
	Totaal	1	1	1	7	1	1	2		4	1	1	


Andere bijzondere wetten

		2000	2013	2014	2015	2016	2017	2018	2019	2020	2021	2022	2023
Vervoer	Vol.	2	2		2			3	3		1	2	1
	Subtotaal	2	2		2			3	3		1	2	1
Preventie: brand, ontploffing, ongevallen	Vol.				1		9	7		2	1	2	
	Subtotaal				1		9	7		2	1	2	
Loterijen en kansspelen	Vol.	1			1	2							
	Subtotaal	1			1	2							
Misdr. in de audiovisuele sector	Vol.	4					1						
	Subtotaal	4					1						
Vordering dienstverlenende persoon	Vol.							1					
	Subtotaal							1					
Onopzettelijke beschadiging kabels telecomnetwerk	Vol.			1		1	1	4	4	5	6	11	9
	Subtotaal			1		1	1	4	4	5	6	11	9
Inbreuken Wet politie spoorwegen	Vol.			1	1	1	5	5	2	2		1	
	Subtotaal			1	1	1	5	5	2	2		1	
Bescherming van (onderdeel) politie-uniform	Vol.							1			1		1
	Subtotaal							1			1		1
Elektronische communicatiemiddelen	Vol.									2			2
	Subtotaal									2			2
Andere	Vol.	3		2	5		2	1	185	307	382	154	
	Subtotaal	3		2	5		2	1	185	307	382	154	
	Totaal	10	2	4	10	4	18	22	194	318	391	170	13

POLITIËLE CRIMINALITEITSSTATISTIEKEN

PLEEGPLAATS: POLITIEZONE

VILVOORDE - MACHELEN

*Bijlage III: Detailrapport
Criminele Figuren / Fenomenen*



VILVOORDE - MACHELEN

CF Diefstal vervoermiddel

		2000	2013	2014	2015	2016	2017	2018	2019	2020	2021	2022	2023
Autodiefstal	Vol.	124	49	34	49	51	43	53	43	31	41	26	44
	Pog.	44	4	9	8	3	2	5	1	4	7	2	
	Totaal	168	53	43	57	54	45	58	44	35	48	28	44
Motodiefstal	Vol.	2	9	7	9	7	6	7	7	9	4	7	6
	Pog.			1	1	1	1				1	2	2
	Totaal	2	9	8	10	8	7	7	7	9	5	9	8
Carjacking	Vol.	8	1	1		1	1			1		7	2
	Pog.	1										1	
	Totaal	9	1	1		1	1			1		8	2
Homejacking	Vol.	7								1			
	Pog.	1											
	Totaal	8								1			
Garagediefstal	Vol.	15	2		2			1			1		
	Pog.												
	Totaal	15	2		2			1			1		
Bromfietsdiefstal	Vol.	40	5	9	11	12	13	2	6	7	7	10	7
	Pog.	3			1	2		2	1	1		3	1
	Totaal	43	5	9	12	14	13	4	7	8	7	13	8
Fietsdiefstal	Vol.	161	219	128	281	201	175	239	223	154	159	114	132
	Pog.	3	2	4	3	1	4	6	4	7	6	4	1
	Totaal	164	221	132	284	202	179	245	227	161	165	118	133



CF Inbraak

		2000	2013	2014	2015	2016	2017	2018	2019	2020	2021	2022	2023
Woninginbraak	Vol.	212	286	217	238	154	153	130	141	104	163	104	141
	Pog.	104	185	136	151	91	126	128	101	77	105	109	94
	Totaal	316	471	353	389	245	279	258	242	181	268	213	235
Inbraak in bedrijf of handelszaak	Vol.	127	71	62	64	34	56	57	53	18	28	33	39
	Pog.	60	53	37	29	30	21	29	19	27	24	15	29
	Totaal	187	124	99	93	64	77	86	72	45	52	48	68
Inbraak in openbare of overheidsinstelling	Vol.	25	11	11	20	17	13	14	20	12	16	20	14
	Pog.	6	9	3	8	14	5	3	6	5	7	3	4
	Totaal	31	20	14	28	31	18	17	26	17	23	23	18
Ramkraak	Vol.	1		1								1	
	Pog.				1			1					
	Totaal	1		1	1			1				1	
Inbraak in gebouw (totaal)	Vol.	360	368	290	322	205	221	201	214	134	207	156	194
	Pog.	169	247	176	188	135	152	160	126	109	136	127	127
	Totaal	529	615	466	510	340	373	361	340	243	343	283	321

CF Diefstal andere

		2000	2013	2014	2015	2016	2017	2018	2019	2020	2021	2022	2023
Diefstal gewapenderhand	Vol.	28	17	15	22	21	10	9	11	13	9	14	13
	Pog.	8	3	5	2	4	1	2	5	2	1	5	1
	Totaal	36	20	20	24	25	11	11	16	15	10	19	14
Diefstal met geweld zonder wapen	Vol.	70	55	54	57	50	30	39	42	36	33	59	41
	Pog.	7	7	15	9	7	14	7	10	14	16	17	8
	Totaal	77	62	69	66	57	44	46	52	50	49	76	49
Diefstal uit of aan voertuig	Vol.	398	277	318	248	219	292	243	264	177	216	219	199
	Pog.	76	59	84	52	56	69	48	71	52	47	36	33
	Totaal	474	336	402	300	275	361	291	335	229	263	255	232



CF Diefstal andere

		2000	2013	2014	2015	2016	2017	2018	2019	2020	2021	2022	2023
Diefstal van wapens en explosieven	Vol.	11	9	6	5	6	3	9	5	5	3	9	2
	Pog.								1				
	Totaal	11	9	6	5	6	3	9	6	5	3	9	2
Steaming	Vol.		1		1	2	1					1	
	Pog.												
	Totaal		1		1	2	1					1	
Handtasroof	Vol.	15	4	10	5	5	4	3	2	3	2	1	3
	Pog.			1									
	Totaal	15	4	11	5	5	4	3	2	3	2	1	3
Grijpdiefstal	Vol.	25	14	16	13	18	10	22	16	11	13	8	17
	Pog.			3	2	3	4	3	1		1	4	3
	Totaal	25	14	19	15	21	14	25	17	11	14	12	20
Zakkenrollerij	Vol.	172	172	122	79	74	52	78	62	26	39	41	41
	Pog.		1	1	1	1	1					2	
	Totaal	172	173	123	80	75	53	78	62	26	39	43	41
Winkeldiefstal	Vol.	83	212	157	170	184	141	191	211	103	152	173	85
	Pog.	3	9	5	6	9	5	7	10	3	9	7	4
	Totaal	86	221	162	176	193	146	198	221	106	161	180	89
Diefstal met list	Vol.	60	24	18	32	17	14	18	12	7	14	24	11
	Pog.	8	1	1	3	6	1	8	1		2	1	
	Totaal	68	25	19	35	23	15	26	13	7	16	25	11
Metaaldiefstal	Vol.	7	20	9	10	11	10	5	9	7	14	12	10
	Pog.						1	1	1				1
	Totaal	7	20	9	10	11	11	6	10	7	14	12	11
Werfdiefstal	Vol.	46	17	11	16	46	20	10	13	38	36	31	21
	Pog.	2			1	6	1	1	3	1		3	4



CF Diefstal andere

		2000	2013	2014	2015	2016	2017	2018	2019	2020	2021	2022	2023
	Totaal	48	17	11	17	52	21	11	16	39	36	34	25
Home-invasie	Vol.			1			2	2		3			
	Pog.		1										
	Totaal		1	1			2	2		3			
Dierendiefstal	Vol.			2	3	3	5	2	8	4	3	3	1
	Totaal			2	3	3	5	2	8	4	3	3	1
Ladingdiefstal	Vol.		5	13	15	30	43	27	16	24	13	6	6
	Pog.			3		5	15	6	4	10	8	2	2
	Totaal		5	16	15	35	58	33	20	34	21	8	8



ICT-criminaliteit

		2000	2013	2014	2015	2016	2017	2018	2019	2020	2021	2022	2023
Betaalkaartfraude	Vol.	6	13	22	21	20	24	32	34	16	21	48	29
	Pog.		3		5		3		1	1	2		
	Totaal	6	16	22	26	20	27	32	35	17	23	48	29
Phishing	Vol.		1			1		2	3	5	2	13	10
	Pog.			1				2		2		1	1
	Totaal		1	1		1		4	3	7	2	14	11
Ransomware	Vol.						1	1	6	1		1	4
	Totaal						1	1	6	1		1	4
Shouldersurfing	Vol.				3	4	4		2	1	1		
	Pog.		1				1						
	Totaal		1		3	4	5		2	1	1		
Skimming	Vol.		4	2	2		3	1	1	1		9	4
	Pog.				4								
	Totaal		4	2	6		3	1	1	1		9	4



CF Andere

		2000	2013	2014	2015	2016	2017	2018	2019	2020	2021	2022	2023
Geweld tegen beroepen van algemeen belang	Vol.	4	18	12	15	25	13	13	16	13	14	11	9
	Totaal	4	18	12	15	25	13	13	16	13	14	11	9
Groepsverkrachting	Vol.	2	2	1				1			1	1	2
	Totaal	2	2	1				1			1	1	2
Graffiti	Vol.		26	17	24	9	4	5	5	7	4	8	11
	Totaal		26	17	24	9	4	5	5	7	4	8	11
Beschadiging van auto	Vol.	115	221	260	241	223	199	212	229	191	187	182	187
	Totaal	115	221	260	241	223	199	212	229	191	187	182	187
Steekpartij	Vol.	1	1	2	1	1	1		1		1	3	1
	Pog.	2	1	1	1			2					1
	Totaal	3	2	3	2	1	1	2	1		1	3	2

FE Intrafamiliaal geweld (IFG)

		2000	2013	2014	2015	2016	2017	2018	2019	2020	2021	2022	2023
IFG: fysiek, binnen het koppel	Vol.	33	89	87	112	118	151	117	78	122	121	179	142
	Pog.		1			1		1		1	1		
	Totaal	33	90	87	112	119	151	118	78	123	122	179	142
IFG: fysiek, tegen afstammelingen	Vol.	5	26	10	29	27	21	15	14	19	25	17	29
	Pog.		3		1			1				1	
	Totaal	5	29	10	30	27	21	16	14	19	25	18	29
IFG: fysiek, tegen andere leden	Vol.	38	26	12	20	18	11	16	16	24	31	21	39
	Pog.		1								1		1
	Totaal	38	27	12	20	18	11	16	16	24	32	21	40
IFG: seksueel, binnen het koppel	Vol.		1	1	3		1			4	1		1
	Totaal		1	1	3		1			4	1		1
IFG: seksueel, tegen afstammelingen	Vol.	1	4		6	2	4	3		3	4		



FE Intrafamiliaal geweld (IFG)

		2000	2013	2014	2015	2016	2017	2018	2019	2020	2021	2022	2023
	Totaal	1	4		6	2	4	3		3	4		
IFG: seksueel, tegen andere leden	Vol.					1					1		
	Totaal					1					1		
IFG: psychisch, binnen het koppel	Vol.	45	37	41	34	39	27	34	38	51	92	43	36
	Totaal	45	37	41	34	39	27	34	38	51	92	43	36
IFG: psychisch, tegen afstammelingen	Vol.		7	1	1	12	1		1	2	2		1
	Totaal		7	1	1	12	1		1	2	2		1
IFG: psychisch, tegen andere leden	Vol.		3	1	3	5	1			4	4	3	2
	Totaal		3	1	3	5	1			4	4	3	2
IFG: economisch, binnen het koppel	Vol.	4	4	6	3	3	3	3	3	3	7	4	2
	Totaal	4	4	6	3	3	3	3	3	3	7	4	2
IFG: economisch, tegen afstammelingen	Vol.	5	1										
	Totaal	5	1										
IFG: economisch, tegen andere leden	Vol.	42	11	11	6	6	2	6	1	1	3	8	7
	Pog.	1					1						
	Totaal	43	11	11	6	6	3	6	1	1	3	8	7

FE Hormonen en doping

		2000	2013	2014	2015	2016	2017	2018	2019	2020	2021	2022	2023
Humane doping	Vol.		1	1	1	3	6	5	3	3	1	3	3
	Totaal		1	1	1	3	6	5	3	3	1	3	3
Illegale vetmesting	Vol.				1	1	1			1	1		
	Totaal				1	1	1			1	1		



FE Drugs

		2000	2013	2014	2015	2016	2017	2018	2019	2020	2021	2022	2023
Verkoop van cocaïne	Vol.	1	6	4	3	3	8	7	2	6	9	3	2
	Totaal	1	6	4	3	3	8	7	2	6	9	3	2
Import-export van cocaïne	Vol.				1		1	1	1		1		1
	Totaal				1		1	1	1		1		1
Productie van synthetische drugs	Vol.												1
	Totaal												1
Import-export van synthetische drugs	Vol.	2		1	2			1				1	3
	Totaal	2		1	2			1				1	3
Verkoop van synthetische drugs	Vol.	1	6	2	1	5	1	3	1	2	4	2	2
	Totaal	1	6	2	1	5	1	3	1	2	4	2	2
Productie van cannabis (teelt)	Vol.		3	4		2	2	3	2	2	3	4	
	Totaal		3	4		2	2	3	2	2	3	4	
Import-export van cannabis in grote hoev.	Vol.							1	2				2
	Totaal							1	2				2
Verkoop van cannabis in grote hoeveelheid	Vol.		1				1	2					
	Totaal		1				1	2					
Import-export van heroïne	Vol.		1				1	1			1		
	Totaal		1				1	1			1		
Verkoop-handel van heroïne	Vol.			1			2	1		1		3	1
	Totaal			1			2	1		1		3	1



FE Wapenzwendel

		2000	2013	2014	2015	2016	2017	2018	2019	2020	2021	2022	2023
Handel en productie van vuurwapen	Vol.			1	2	1			1	1			1
	Totaal			1	2	1			1	1			1
Handel en productie van niet-vuurwapen	Vol.				3	1			1			1	1
	Totaal				3	1			1			1	1

FE Mensenhandel

		2000	2013	2014	2015	2016	2017	2018	2019	2020	2021	2022	2023
Mensenhandel - economische uitbuiting	Vol.	2		1			2	1		3		1	1
	Totaal	2		1			2	1		3		1	1
Mensenhandel - seksuele uitbuiting	Vol.		5	1	3	3	3	1			2	2	2
	Totaal		5	1	3	3	3	1			2	2	2

FE Geweld in de publieke ruimte

		2000	2013	2014	2015	2016	2017	2018	2019	2020	2021	2022	2023
Fysiek geweld (openbaar vervoer)	Vol.	4	13	10	10	16	10	12	9	7	14	11	18
	Pog.			1				1					
	Totaal	4	13	11	10	16	10	13	9	7	14	11	18
Fysiek geweld (openbare weg)	Vol.	94	100	89	98	107	108	97	101	114	110	128	131
	Pog.	1	1	7	7	1			4	4	2	4	2
	Totaal	95	101	96	105	108	108	97	105	118	112	132	133
Fysiek geweld (andere openbare plaats)	Vol.	12	13	9	10	15	11	3	8	14	8	7	11
	Pog.			3						1			1
	Totaal	12	13	12	10	15	11	3	8	15	8	7	12
Fysiek geweld (publiek toegankelijke plaats)	Vol.	38	32	45	45	35	36	41	39	34	39	66	53
	Pog.		3	1	2	1		1	1	1	2		1
	Totaal	38	35	46	47	36	36	42	40	35	41	66	54
Seksueel geweld (openbaar vervoer)	Vol.		3	2		1	1	2	3	2		5	1



FE Geweld in de publieke ruimte

		2000	2013	2014	2015	2016	2017	2018	2019	2020	2021	2022	2023
	Pog.		1										
	Totaal		4	2		1	1	2	3	2		5	1
Seksueel geweld (openbare weg)	Vol.	14	5	6	7	3	12	3	8	8	9	11	9
	Pog.		2	1				2					
	Totaal	14	7	7	7	3	12	5	8	8	9	11	9
Seksueel geweld (andere openbare plaats)	Vol.		1	3		1		1	1	2	3	3	
	Totaal		1	3		1		1	1	2	3	3	
Seksueel geweld (publiek toegankelijke plaats)	Vol.	4	3	1	3	6	7	5	6	1	5	12	5
	Pog.							1					
	Totaal	4	3	1	3	6	7	6	6	1	5	12	5
Psychisch geweld (openbaar vervoer)	Vol.	5	9	10	10	7	5	10	3	4	17	6	11
	Totaal	5	9	10	10	7	5	10	3	4	17	6	11
Psychisch geweld (openbare weg)	Vol.	63	49	63	62	51	75	72	86	75	106	115	127
	Totaal	63	49	63	62	51	75	72	86	75	106	115	127
Psychisch geweld (andere openbare plaats)	Vol.	10	16	11	12	13	5	7	10	21	15	20	18
	Totaal	10	16	11	12	13	5	7	10	21	15	20	18
Psychisch geweld (publiek toegankelijke plaats)	Vol.	38	48	20	43	35	20	25	32	27	42	53	50
	Totaal	38	48	20	43	35	20	25	32	27	42	53	50
Diefstal gewapenderhand (openbaar vervoer)	Vol.				3								
	Pog.											1	
	Totaal				3							1	
Diefstal gewapenderhand (openbare weg)	Vol.	11	4	6	6	9	3	2	2	2	3	2	8
	Pog.		1	1					2				
	Totaal	12	5	7	6	9	3	2	4	2	3	2	8
Diefstal gewapenderhand (andere openbare plaats)	Vol.		2	1		1			1			1	1



FE Geweld in de publieke ruimte

		2000	2013	2014	2015	2016	2017	2018	2019	2020	2021	2022	2023
	Pog.	1											
	Totaal	1	2	1		1			1			1	1
Diefstal gewapenderhand (publiek toegank. plaats)	Vol.	12	11	5	10	9	4	4	7	5	6	8	1
	Pog.	4	2	1		2	1	2	2	1	1	3	1
	Totaal	16	13	6	10	11	5	6	9	6	7	11	2
Diefstal geweld zonder wapen (openbaar vervoer)	Vol.	3	4	2	1	1	3	4	2	2		2	2
	Pog.	1							1	1			2
	Totaal	4	4	2	1	1	3	4	3	3		2	4
Diefstal geweld zonder wapen (openbare weg)	Vol.	40	25	24	24	28	14	17	22	11	9	23	16
	Pog.	3	3	11	4	5	6	2	1	5	4	4	1
	Totaal	43	28	35	28	33	20	19	23	16	13	27	17
Diefstal geweld zonder wapen (and. openb. plaats)	Vol.	6	2	2	3	3	1	4	1	2	5	3	5
	Pog.	1					3	1	1		1		
	Totaal	7	2	2	3	3	4	5	2	2	6	3	5
Diefstal geweld zonder wapen (pub. toegank. pl.)	Vol.	10	12	14	14	11	8	8	8	10	11	15	5
	Pog.	1	2	2	1	1			3		1	2	1
	Totaal	11	14	16	15	12	8	8	11	10	12	17	6



FE Andere

		2000	2013	2014	2015	2016	2017	2018	2019	2020	2021	2022	2023
Nepagenten	Vol.	1	3		2		2	6	1		2		3
	Pog.							6					
	Totaal	1	3		2		2	12	1		2		3
Terrorisme, extremisme en radicalisme	Vol.		11	16	10	18	8	3	1		3		1
	Totaal		11	16	10	18	8	3	1		3		1
Cyberbelaging	Vol.	20	26	39	32	31	23	33	38	41	77	66	68
	Totaal	20	26	39	32	31	23	33	38	41	77	66	68
Identiteitsfraude	Vol.	16	36	34	46	48	46	59	70	49	79	114	84
	Pog.		2			1	2	3	1		4	2	2
	Totaal	16	38	34	46	49	48	62	71	49	83	116	86

POLITIËLE CRIMINALITEITSSTATISTIEKEN

PLEEGPLAATS: POLITIEZONE

VILVOORDE - MACHELEN

*Bijlage IV: Geregistreeerde feiten
Geen Misdrijf*



VILVOORDE - MACHELEN

Niet-crimineel feit

Ziekte / overlijden / vermist

	2000	2013	2014	2015	2016	2017	2018	2019	2020	2021	2022	2023
Zelfmoord	26	18	26	16	12	10	15	8	8	19	8	13
Ziek persoon	14	19	24	39	47	47	60	35	41	49	52	50
Verdacht overlijden	1	12	11	5	8	11	5	10	7	11	8	8
Natuurlijk overlijden	8	2	4		1	1			1		1	
Vermist persoon (verdwijning)	28	35	21	28	44	31	24	13	24	25	38	42
Ongeval (exclusief verkeer)	11	4	8	5	6	6	4	5	7	9	11	10
Niet-geïdentificeerd lijk			1									1
Veiligheid werknemers (arbeidsongeval)												3
Andere	1		2									
Totaal	89	90	97	93	118	106	108	71	88	113	118	127

Oproepen

	2000	2013	2014	2015	2016	2017	2018	2019	2020	2021	2022	2023
Alarm	2					1	1	1			1	
Oproepen	2	2								2	2	3
Totaal	4	2				1	1	1		2	3	3

Sociale problemen

	2000	2013	2014	2015	2016	2017	2018	2019	2020	2021	2022	2023
Familiale moeilijkheden	31	24	15	13	15	10	10	10	12	101	135	68
Twist, onenigheid (geen slagen)	15	12	10	2	2	1	1		4	3	6	6
Burgerlijke zaak	5	4	3		1	1	4		2	1	3	2
Jeugdbescherming	24	23	33	20	14	20	19	9	13	14	13	10
Andere	4	5	1	3	3	2	3	1	1	1	1	3
Totaal	79	68	62	38	35	34	37	20	32	120	158	89

Rampen

2000	2013	2014	2015	2016	2017	2018	2019	2020	2021	2022	2023
------	------	------	------	------	------	------	------	------	------	------	------



Rampen

	2000	2013	2014	2015	2016	2017	2018	2019	2020	2021	2022	2023
Gaslek	1											
Stormschade		1	2		1				1			
Wateroverlast	1											
Waterschade	1											
Andere	1	1	1									
Totaal	4	2	3		1				1			

Openbare orde

	2000	2013	2014	2015	2016	2017	2018	2019	2020	2021	2022	2023
Verstoring	4	3	3	2	4	4	4	6		3		3
Totaal	4	3	3	2	4	4	4	6		3		3

Verdachte handelingen

	2000	2013	2014	2015	2016	2017	2018	2019	2020	2021	2022	2023
	47	17	5	3	15		2	5	3	3	4	1
Totaal	47	17	5	3	15		2	5	3	3	4	1

Gevonden voorwerpen

	2000	2013	2014	2015	2016	2017	2018	2019	2020	2021	2022	2023
	1	5				2		1	3	2		
Totaal	1	5				2		1	3	2		

Verloren voorwerpen

	2000	2013	2014	2015	2016	2017	2018	2019	2020	2021	2022	2023
	155	1.969	2.251	1.969	1.300	1.385	1.445	1.366	1.223	1.251	1.320	1.253
Totaal	155	1.969	2.251	1.969	1.300	1.385	1.445	1.366	1.223	1.251	1.320	1.253

Andere niet misdrijven

	2000	2013	2014	2015	2016	2017	2018	2019	2020	2021	2022	2023
Bevel tot gevangenneming	1	1		2	1		1		1		1	
Niet-naleving van voorwaarden	1	2	1	4	1	7	6	2	2	4	6	3


Andere niet misdrijven

	2000	2013	2014	2015	2016	2017	2018	2019	2020	2021	2022	2023
Proces-verbaal van inlichtingen	125	17	20	17	19	27	28	25	15	17	29	46
Kennisgeving		341	308	206	195	247	206	209	178	179	179	184
Onopzettelijke beschadiging kabels (niet telecom)		1	2		1	2				2	3	2
Gedrag in relatie tot gewelddadige radicalisering					2		1					
Vraag seining elektronisch toezicht										2	19	40
Toezichtstaak wapens	2		1						3		2	2
Niet nader bepaald			1						1			
Andere niet misdrijven	3											
Totaal	132	362	333	229	219	283	242	236	200	204	239	277