

POLITIËLE CRIMINALITEITSSTATISTIEKEN

PLEEGPLAATS: POLITIEZONE

PZ GRIMBERGEN

2000 - 2023

Federale Politie - DGRIDRIIBIPOL

POLITIËLE CRIMINALITEITSSTATISTIEKEN

PLEEGPLAATS: POLITIEZONE

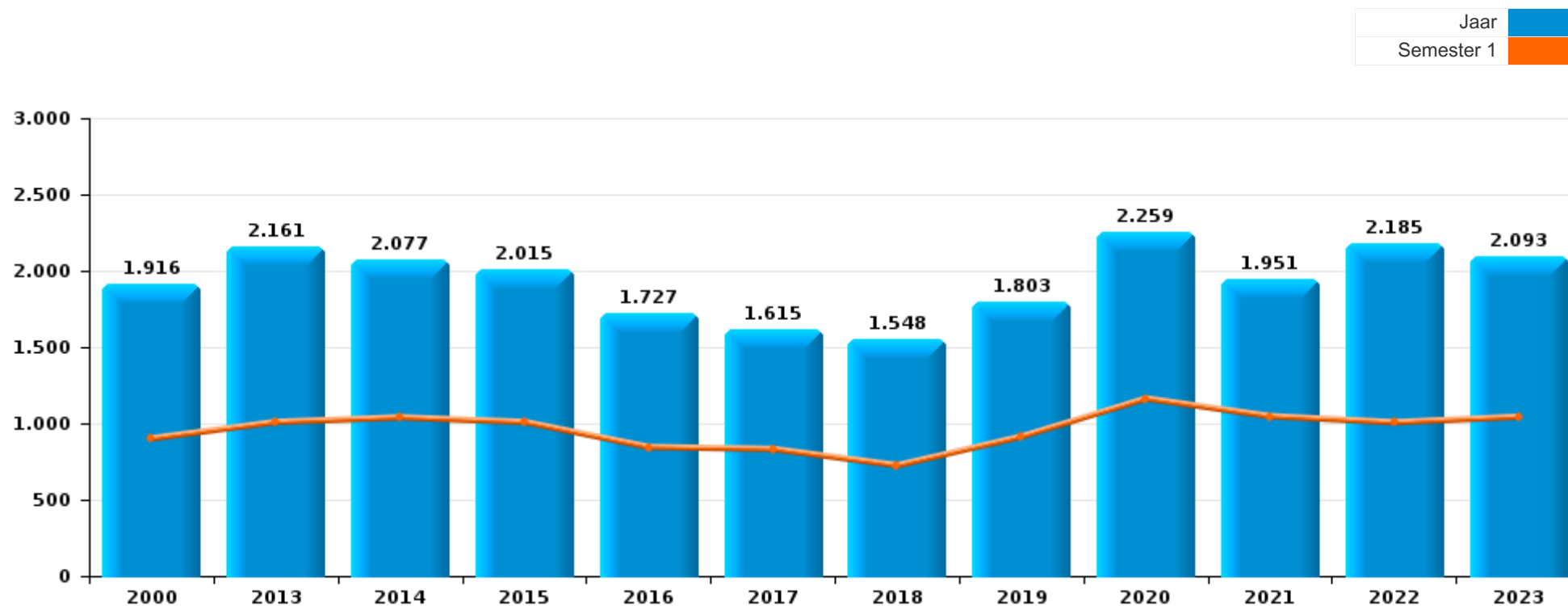
PZ GRIMBERGEN

DEEL I : GERECHTELIJKE INBREUKEN



PZ GRIMBERGEN

	2000	2013	2014	2015	2016	2017	2018	2019	2020	2021	2022	2023
Totaal aantal misdrijven	1.916	2.161	2.077	2.015	1.727	1.615	1.548	1.803	2.259	1.951	2.185	2.093





PZ GRIMBERGEN

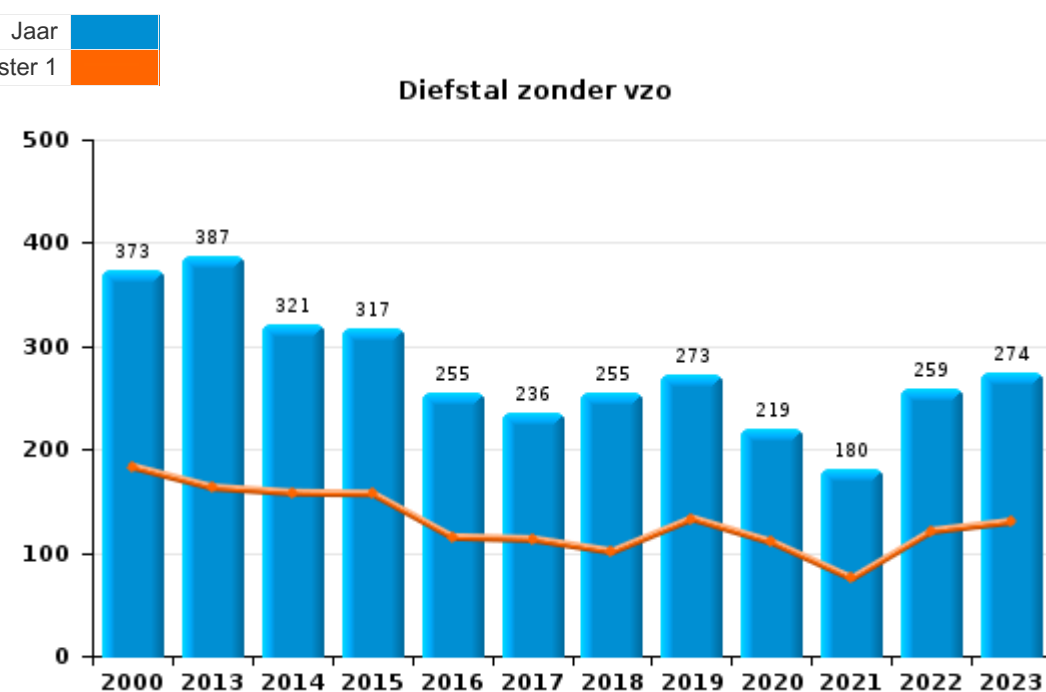
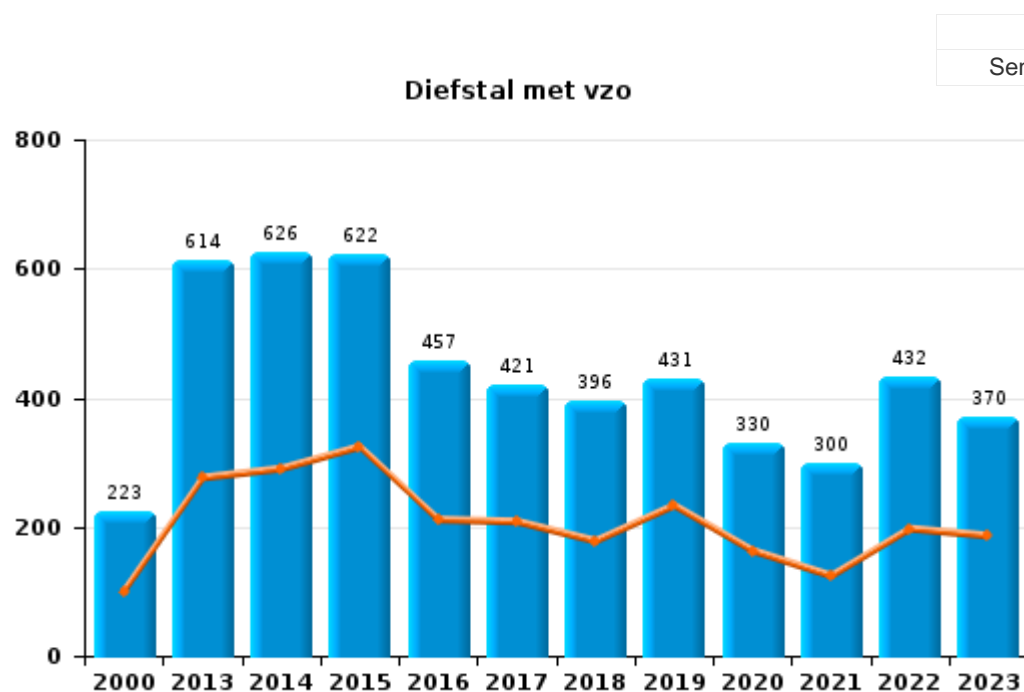
	2000	2013	2014	2015	2016	2017	2018	2019	2020	2021	2022	2023
Diefstal en afpersing	902	1.008	952	947	718	665	663	717	568	488	710	652
Beschadigen van eigendom	206	228	204	217	167	161	175	192	162	166	209	163
Bedrog	121	110	120	106	103	106	136	179	255	238	273	236
Misdr. tegen de lichamelijke integriteit	129	194	147	144	129	125	120	130	130	146	201	162
Drugs	152	55	60	60	63	65	51	69	62	72	127	132
Volksgezondheid						1			579	230		
Jeugdbescherming	3	15	14	32	57	53	46	69	90	140	123	138
Misdr. tegen de openbare veiligheid	76	73	68	60	55	50	58	76	44	69	69	78
Misdr. tegen andere morele waarden en gevoelens	31	66	52	50	61	52	44	41	65	63	77	88
Vreemdelingenwetgeving	60	67	76	82	66	55	36	22	31	44	49	95
Informatiecriminaliteit		49	36	33	45	55	44	82	67	52	100	114
Misdr. tegen de openbare trouw	37	34	40	55	54	45	30	58	52	45	55	71
Bevolkingsregister		100	147	94	60	61	14	14	7	4	2	11
Dronkenschap en alcohol	7	33	27	25	26	18	19	29	30	28	42	17
Zedenmisdriven	14	27	15	25	28	17	27	23	16	43	35	31
Wapens en springstoffen	38	27	28	22	8	16	13	23	26	37	19	28
Milieu	54	15	17	10	12	13	8	14	11	22	23	22
Misdr. tegen de familie	28	22	22	4	20	8	20	8	13	8	22	9
Misdr. tegen gezag van de overheid	9	16	19	18	13	12	12	15	18	12	10	10
Sociaal strafwetboek		2	4	3	7	4	3	12	19	13	10	5
Bescherming personen	14	4	8	7	9	2		3	3	8	6	6
Andere bijzondere wetten	9	2	2	1	3	4	6	6	2	8	8	10
Misdr. tegen de persoonlijke vrijheid		8	3	1	3	5	8	6	2	6	9	3
Misdr. tegen het juridisch statuut van het kind	1	2	5	7	4	7	5	5	2	4	3	5
Bescherming van de openbare inkomsten			2	6	9	9	5	3	2	2		1
Arbeid	4	2	6	1	4	3	3	2			1	2
Overtreding Strafwetboek	15											
Identiteitskaart	1	1		2	1			2		2		
Economische wetgeving		1	1	1			1		2			1
Mensenhandel			1	1				1			1	1
Onwettige uitoefening van het openbaar gezag	2										1	2
Handelspraktijken					1	1	1			1		
Hormonen en doping				1	1	1		1				
Huisjesmelkerij								1	1			
Misdr. tegen de veiligheid van de staat			1			1						
Militair strafrecht en militie	1											
Private veiligheid	1											
Voetbalwet	1											
Subtotaal	1.916	2.161	2.077	2.015	1.727	1.615	1.548	1.803	2.259	1.951	2.185	2.093
Overtreding lokaal politiereglement			2	2	1	1	1	1	2	35	27	20
Subtotaal			2	2	1	1	1	1	2	35	27	20
Totaal	1.916	2.161	2.079	2.017	1.728	1.616	1.549	1.804	2.261	1.986	2.212	2.113



I.1. Inbreukcategorie : Diefstal en afpersing (top 5 inbreuken op nationaal niveau 2023)

PZ GRIMBERGEN

	2000	2013	2014	2015	2016	2017	2018	2019	2020	2021	2022	2023
Diefstal met vzo	223	614	626	622	457	421	396	431	330	300	432	370
Diefstal zonder vzo	373	387	321	317	255	236	255	273	219	180	259	274
Diefstal niet nader bepaald	306	2			2	2	2	2	1		3	1
Afpersing		5	5	8	4	6	10	11	18	8	16	7
Totaal	902	1.008	952	947	718	665	663	717	568	488	710	652

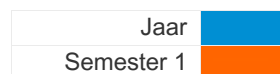




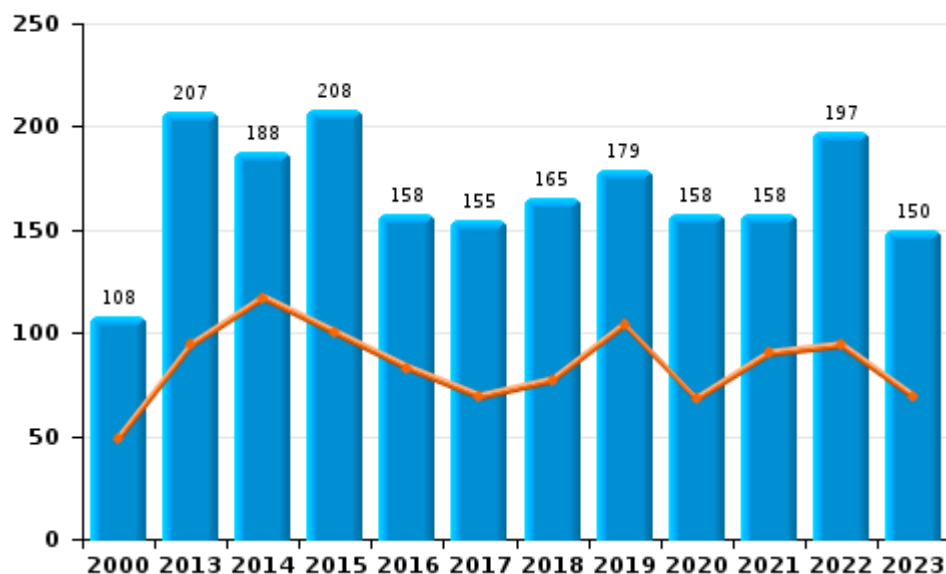
I.2. Inbreukcategorie : Beschadigen van eigendom (top 5 inbreuken op nationaal niveau 2023)

PZ GRIMBERGEN

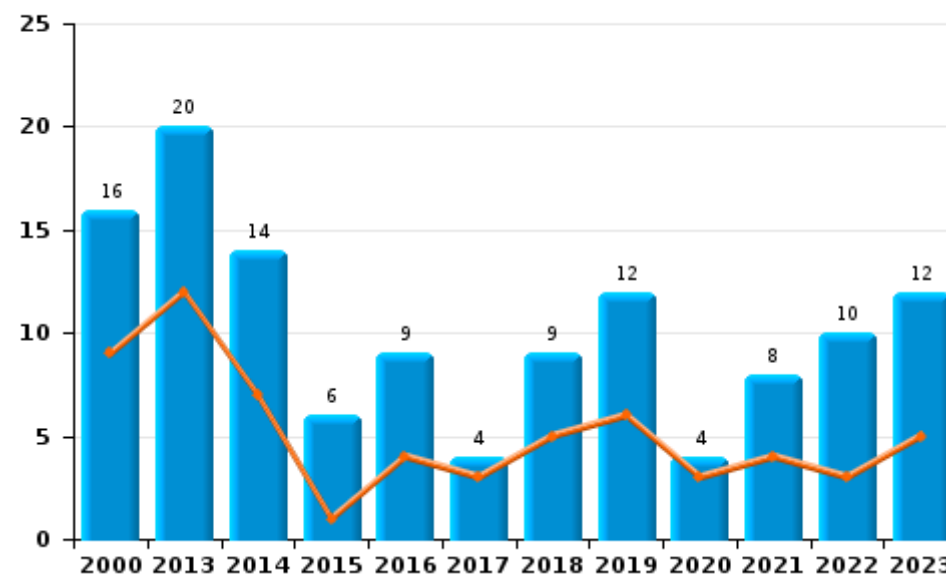
	2000	2013	2014	2015	2016	2017	2018	2019	2020	2021	2022	2023
Vandalisme	108	207	188	208	158	155	165	179	158	158	197	150
Vernieling, onbruikbaarmaking, beschadiging	82	1	2	3		2	1	1			1	1
Onopzettelijke brandstichting	12	13	10	4	4	3	7	5	2	5	8	3
Opzettelijke brandstichting	4	7	4	2	5	1	2	7	2	3	2	9
Opzettelijke vernieling door ontploffing											1	
Totaal	206	228	204	217	167	161	175	192	162	166	209	163



Vandalisme



Brandstichting

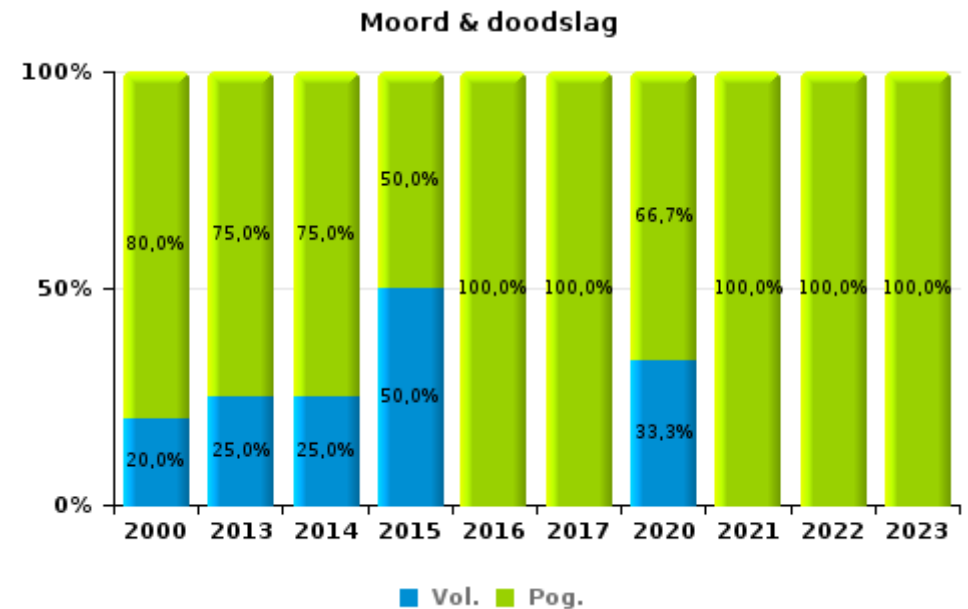
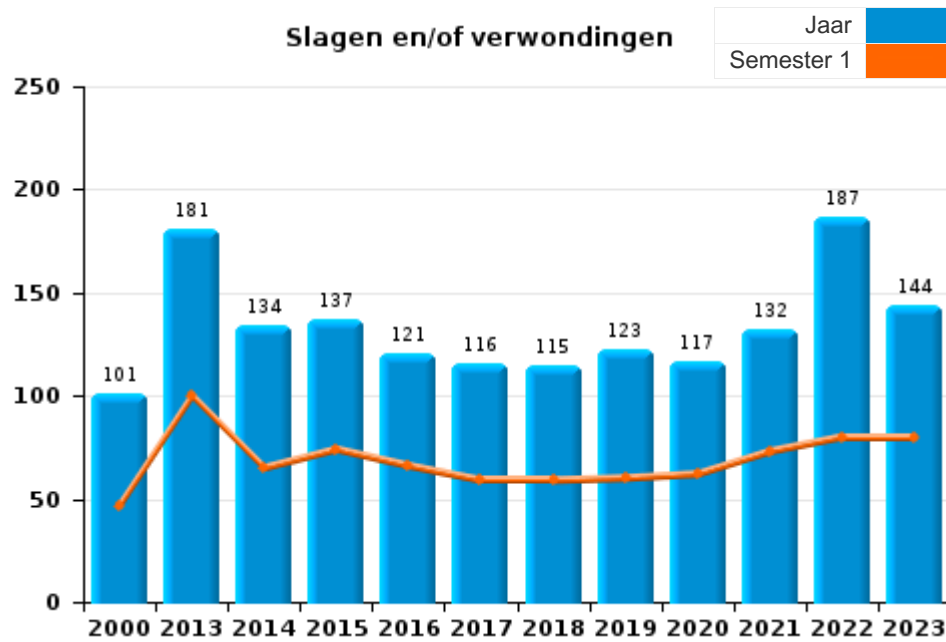




I.3. Inbreukcategorie : Misdrijven tegen de lichamelijke integriteit (top 5 inbreuken op nationaal niveau 2023)

PZ GRIMBERGEN

	2000	2013	2014	2015	2016	2017	2018	2019	2020	2021	2022	2023
Slagen en/of verwondingen	101	181	134	137	121	116	115	123	117	132	187	144
Andere	23	9	9	5	5	7	5	7	7	11	12	17
Moord & doodslag	5	4	4	2	3	2			6	3	2	1
Totaal	129	194	147	144	129	125	120	130	130	146	201	162





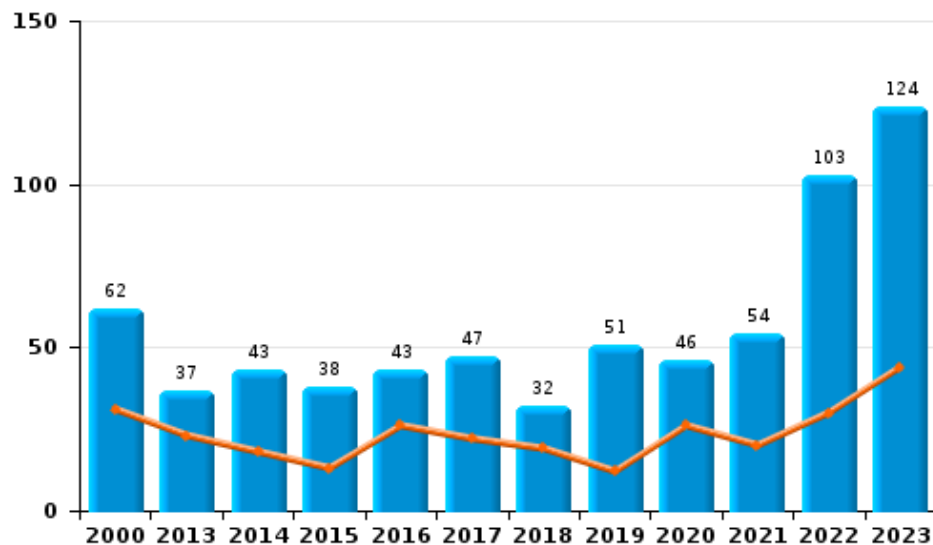
I.4. Inbreukcategorie : Drugs (top 5 inbreuken op nationaal niveau 2023)

PZ GRIMBERGEN

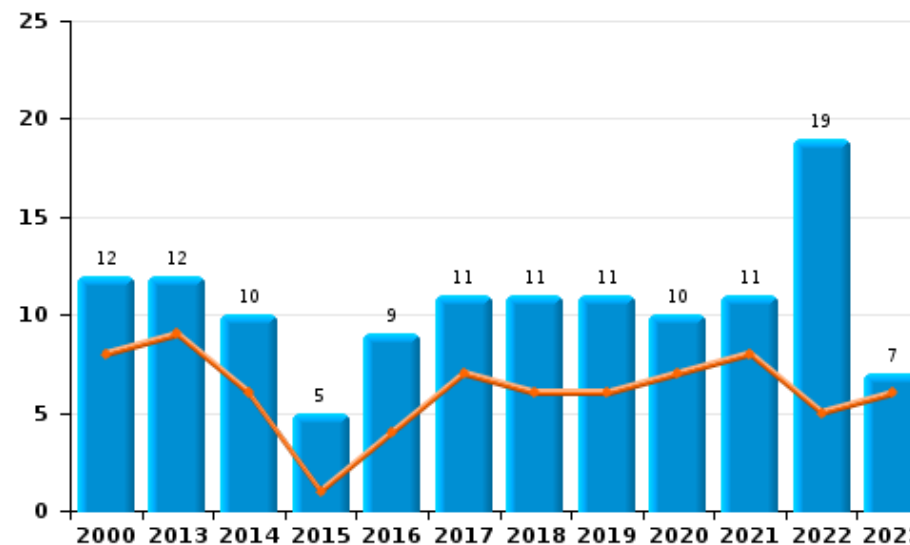
	2000	2013	2014	2015	2016	2017	2018	2019	2020	2021	2022	2023
Bezit	62	37	43	38	43	47	32	51	46	54	103	124
Handel	12	12	10	5	9	11	11	11	10	11	19	7
Gebruik	58	2		2	4	2		5	1		3	1
Fabricatie		3	2	4	5	4	4	2	4	7	2	
In- en uitvoer	20	1	4	2	2		3		1			
Andere			1	9		1	1					
Totaal	152	55	60	60	63	65	51	69	62	72	127	132

Jaar	
Semester 1	

Bezit



Handel





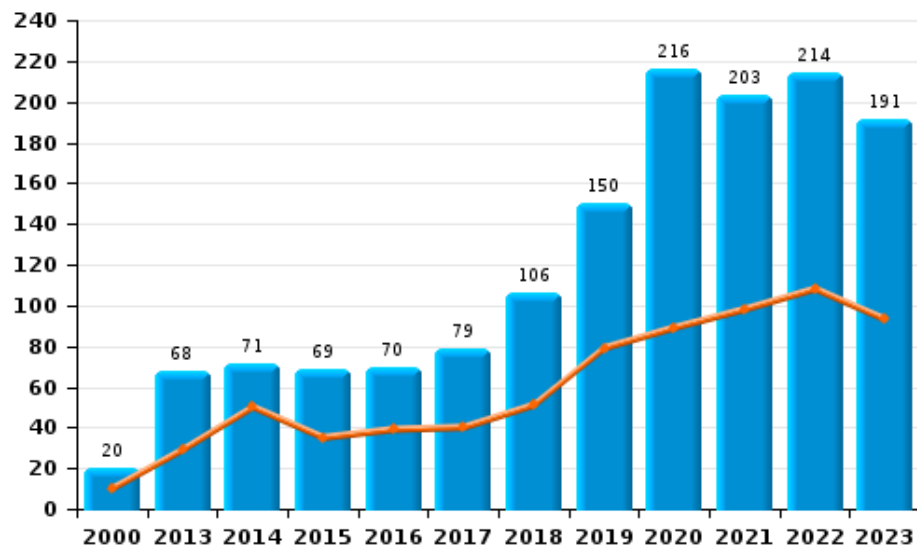
I.5. Inbreukcategorie : Bedrog (top 5 inbreuken op nationaal niveau 2023)

PZ GRIMBERGEN

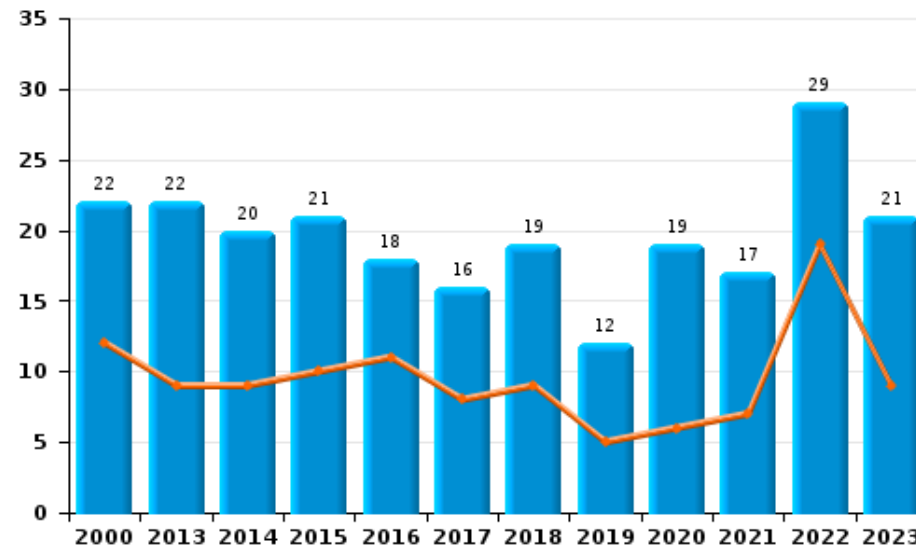
	2000	2013	2014	2015	2016	2017	2018	2019	2020	2021	2022	2023
Oplichting	20	68	71	69	70	79	106	150	216	203	214	191
Misbruik van vertrouwen en verwante misdr.	22	22	20	21	18	16	19	12	19	17	29	21
Verduistering en bedrieglijke vernietiging	41	5	8	8	6	3	1	5	5	6	12	11
Bedrog: Andere	11	5	10	2	5	5	3	8	12	8	10	7
Heling	7	5	7	5	3	2	4	2	1	2	3	4
Flessentrekkerij	20	2	4		1	1	2	1		2	1	
Misdr. ivm insolventie		3		1			1	1	2		4	2
Totaal	121	110	120	106	103	106	136	179	255	238	273	236

Jaar	Semester 1
Jaar	Semester 1

Oplichting



Misbruik van vertrouwen en verwante misdr.



POLITIËLE CRIMINALITEITSSTATISTIEKEN

PLEEGPLAATS: POLITIEZONE

PZ GRIMBERGEN

DEEL II : CRIMINELE FIGUREN / FENOMENEN



PZ GRIMBERGEN

CF Diefstal vervoermiddel

	2000	2013	2014	2015	2016	2017	2018	2019	2020	2021	2022	2023
Autodiefstal	88	34	22	23	25	31	27	20	12	19	23	29
Motodiefstal		1	1	3	3			2	3	1	2	
Carjacking	6	1	1		2	1			1		2	
Homejacking	5					1		1			1	
Garagediefstal	10	6	1	1	1	2	1	1			2	1
Bromfietsdiefstal	10	1	4	3	3	3	3	4	1	2	4	4
Fietsdiefstal	53	43	43	62	36	41	58	56	33	27	46	73

CF Inbraak

	2000	2013	2014	2015	2016	2017	2018	2019	2020	2021	2022	2023
Woninginbraak	265	298	332	347	265	188	260	240	183	175	264	204
Inbraak in bedrijf of handelszaak	47	43	54	50	34	29	26	20	18	19	35	27
Inbraak in openbare of overheidsinstelling	7	13	7	10	10	5	4	8	6	2	4	7
Ramkraak			1	1								
Inbraak in gebouw (totaal)	315	354	393	407	309	221	290	268	207	196	303	238

CF Diefstal andere

	2000	2013	2014	2015	2016	2017	2018	2019	2020	2021	2022	2023
Diefstal gewapenderhand	16	7	6	14	6	8	7	3		7	8	7
Diefstal met geweld zonder wapen	24	26	28	30	30	30	23	25	44	18	23	22
Diefstal uit of aan voertuig	153	217	205	149	101	156	81	103	102	66	91	91
Sacjacking uit auto			1	1								
Diefstal van wapens en explosieven	4	2	5	6	6	2	3	1	2	3	3	
Steaming		1			1							
Handtasroof	4	2	1	3	2		1		7			1
Grijpdiefstal	6	5	4	12	7	17	7	6	16	5	8	5
Zakkenrollerij	54	56	44	45	22	17	20	26	10	12	27	27
Winkeldiefstal	25	47	48	41	34	24	30	22	27	32	55	51
Diefstal met list	25	27	16	11	16	17	9	27	11	13	15	4
Metaaldiefstal		6	2	3	5	9	3	1		4	8	4
Werfdiefstal	4	10	4	15	6	5	12	12	9	6	10	7
Home-invasie		1	1			1	1		1	1		2
Dierendiefstal			2	1	1			1	2		2	1
Ladingdiefstal		2	9	2	1	2	1				6	1



ICT-criminaliteit

	2000	2013	2014	2015	2016	2017	2018	2019	2020	2021	2022	2023
Betaalkaartfraude	1	24	14	12	20	20	24	44	17	12	28	40
Phishing			1					1	6	6	2	4
Ransomware						1	4	5	1	1	1	1
Shouldersurfing		2	3	4	2	7	6	12	4	4	5	3
Skimming		5	1	1		1	2	4		2	4	

CF Andere

	2000	2013	2014	2015	2016	2017	2018	2019	2020	2021	2022	2023
Geweld tegen beroepen van algemeen belang	3	5	1	6	4	4	3	6	3	3	6	2
Groepsverkrachting				1				1				
Graffiti	3	8	24	8	6	7	1	1	3	4	4	3
Beschadiging van auto	39	105	88	112	88	90	105	109	84	64	101	82
Steekpartij				2	1		1		1	2		

FE Intrafamiliaal geweld (IFG)

	2000	2013	2014	2015	2016	2017	2018	2019	2020	2021	2022	2023
IFG: fysiek, binnen het koppel	6	68	60	57	46	38	35	41	44	52	73	59
IFG: fysiek, tegen afstammelingen	3	10	5	7	3	8	14	7	3	12	8	12
IFG: fysiek, tegen andere leden	25	12	16	11	10	9	5	6	5	13	10	7
IFG: seksueel, binnen het koppel				1							1	
IFG: seksueel, tegen afstammelingen	1	2		2		1	1			2		
IFG: seksueel, tegen andere leden		1										
IFG: psychisch, binnen het koppel	18	30	20	14	26	15	27	14	11	19	31	17
IFG: psychisch, tegen afstammelingen		1				2			1	1	1	
IFG: psychisch, tegen andere leden		1	1		1	2			1	1	1	
IFG: economisch, binnen het koppel		2		2	2			1			2	1
IFG: economisch, tegen afstammelingen	3											
IFG: economisch, tegen andere leden	14	1	12	2	3	1	3		4	2	3	2

FE Hormonen en doping

	2000	2013	2014	2015	2016	2017	2018	2019	2020	2021	2022	2023
Humane doping				2	1	1		1				
Illegale vetmesting								1				



FE Drugs

	2000	2013	2014	2015	2016	2017	2018	2019	2020	2021	2022	2023
Verkoop van cocaïne			2	1	1		3	3	2		1	
Import-export van cocaïne					2		3		1			
Productie van synthetische drugs				1								
Import-export van synthetische drugs	1		1	1								
Verkoop van synthetische drugs	2	2	1				2	2	1	1	2	
Productie van cannabis (teelt)					2	2	2	2	1	4	1	
Verkoop van cannabis in grote hoeveelheid										1	1	

FE Wapenzwendel

	2000	2013	2014	2015	2016	2017	2018	2019	2020	2021	2022	2023
Handel en productie van vuurwapen		2				1				2		
Handel en productie van niet-vuurwapen									1			

FE Mensenhandel

	2000	2013	2014	2015	2016	2017	2018	2019	2020	2021	2022	2023
Mensenhandel - economische uitbuiting	8		1	1				1			1	1
Mensenhandel - seksuele uitbuiting	1			1							1	



FE Geweld in de publieke ruimte

	2000	2013	2014	2015	2016	2017	2018	2019	2020	2021	2022	2023
Fysiek geweld (openbaar vervoer)					2	2	1					3
Fysiek geweld (openbare weg)	42	45	30	37	32	36	35	39	35	32	48	32
Fysiek geweld (andere openbare plaats)	2	5	1	1	1	1	1		5	3	3	2
Fysiek geweld (publiek toegankelijke plaats)	16	22	13	16	13	14	17	27	17	11	23	15
Seksueel geweld (openbaar vervoer)					1		2			1		
Seksueel geweld (openbare weg)	3	3	4	7	1	2	4	1	1	4	4	2
Seksueel geweld (andere openbare plaats)		1	1			2	1			2	2	
Seksueel geweld (publiek toegankelijke plaats)	4	4	1	1	7	2	9		3	3	8	7
Psychisch geweld (openbaar vervoer)			1		2		1	2			3	1
Psychisch geweld (openbare weg)	23	18	14	18	27	28	23	26	21	32	32	42
Psychisch geweld (andere openbare plaats)	1	1	1	2	2		2	2	3	1	4	4
Psychisch geweld (publiek toegankelijke plaats)	18	12	11	14	9	10	9	11	17	14	11	16
Diefstal gewapenderhand (openbare weg)	1	2	1			3	2	1		4	3	2
Diefstal gewapenderhand (andere openbare plaats)											1	
Diefstal gewapenderhand (publiek toegank. plaats)	7	4	1	12	4	1	3	1		2	3	2
Diefstal geweld zonder wapen (openbaar vervoer)					1	1						
Diefstal geweld zonder wapen (openbare weg)	13	15	14	16	16	19	9	7	23	6	10	6
Diefstal geweld zonder wapen (and. openb. plaats)			1	2	1				2		2	
Diefstal geweld zonder wapen (pub. toegank. pl.)	5	2	5	4	7	2	4	4	2	2		4

FE Andere

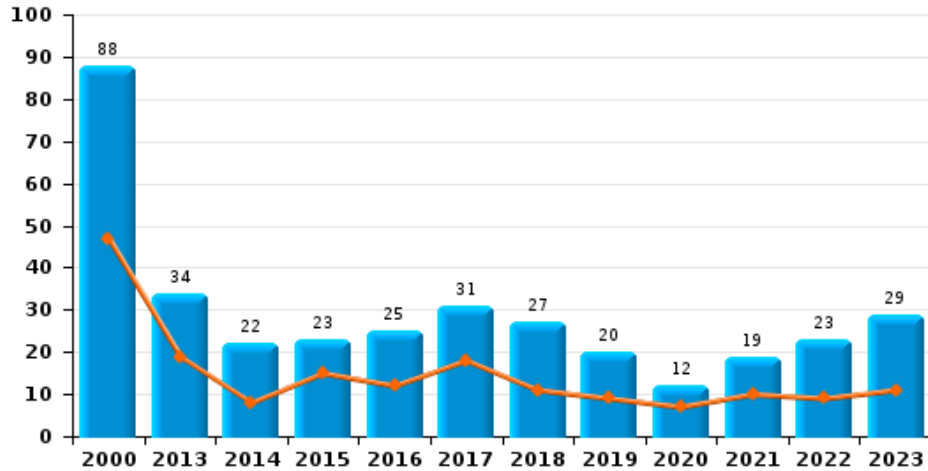
	2000	2013	2014	2015	2016	2017	2018	2019	2020	2021	2022	2023
Nepagenten	1	5	2				2	1				
Terrorisme, extremisme en radicalisme			1			1	1	3				
Cyberbelaging	6	19	20	21	12	14	10	20	18	35	29	23
Identiteitsfraude	9	16	24	24	31	18	20	38	43	33	40	41



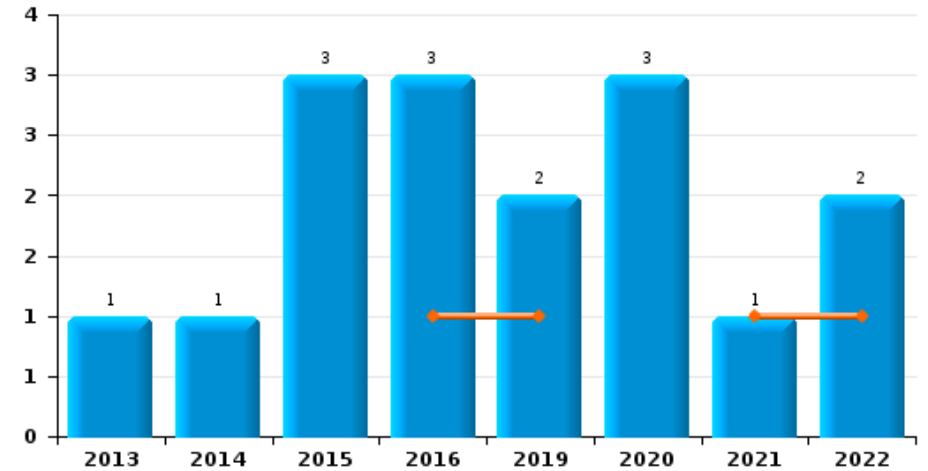
PZ GRIMBERGEN

Jaar
Semester 1

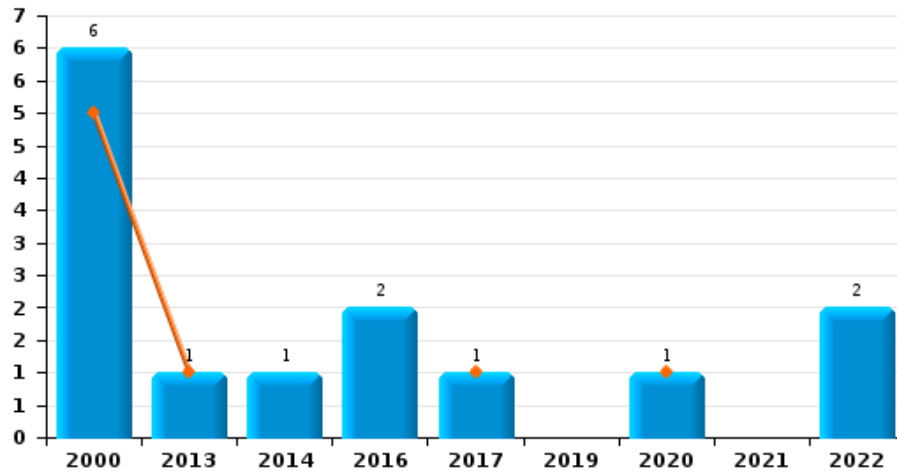
Autodiefstal



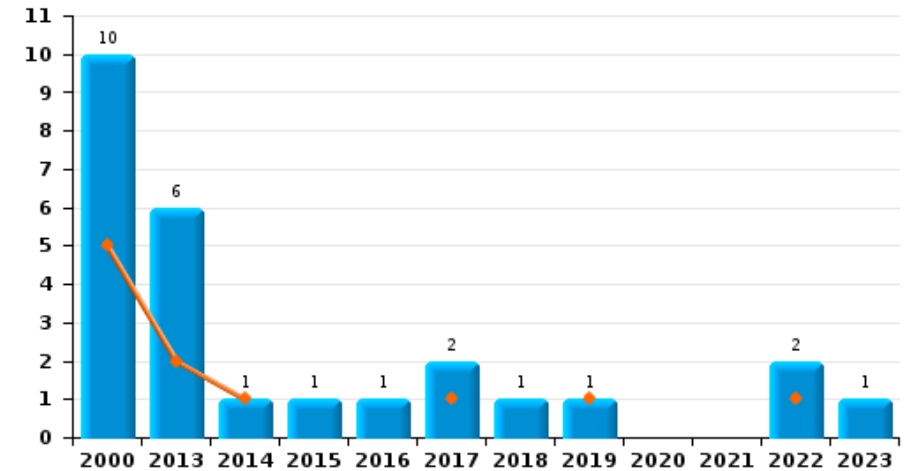
Motodiefstal



Carjacking



Garagediefstal

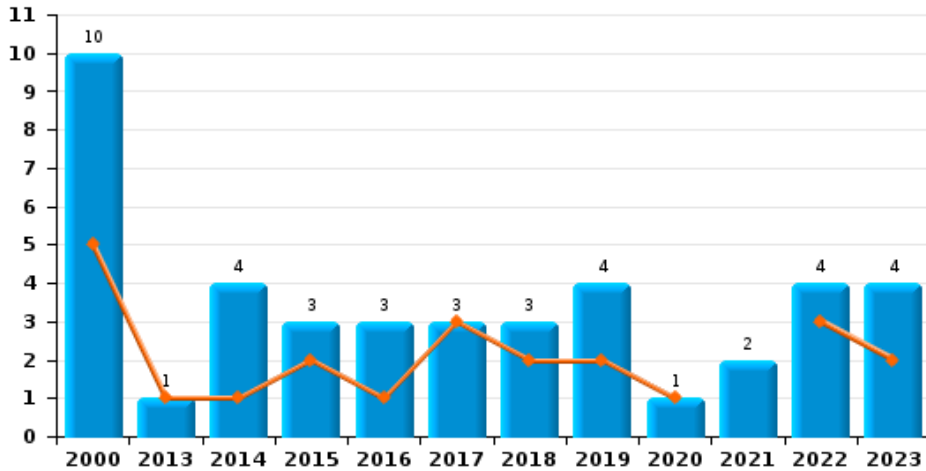




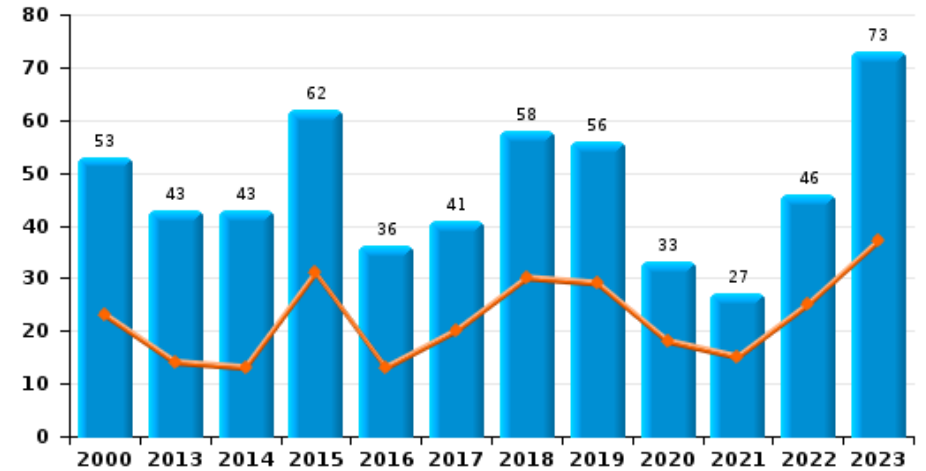
PZ GRIMBERGEN

Jaar ■
Semester 1 ■

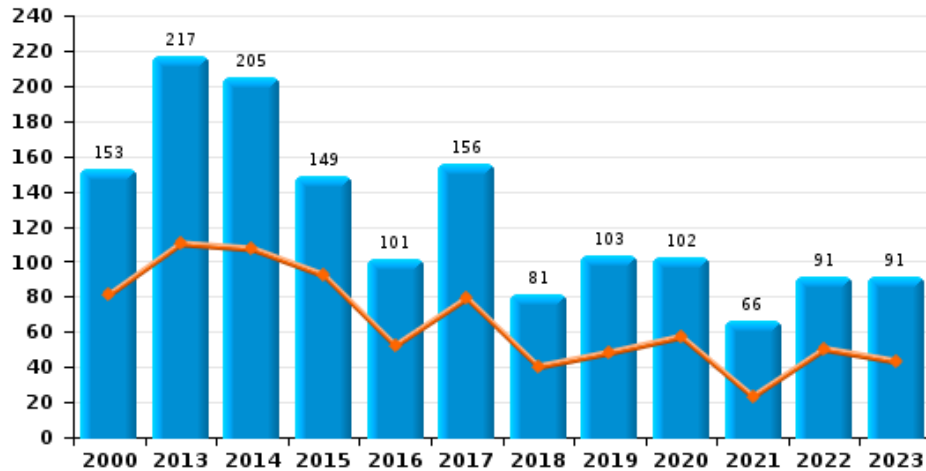
Bromfietsdiefstal



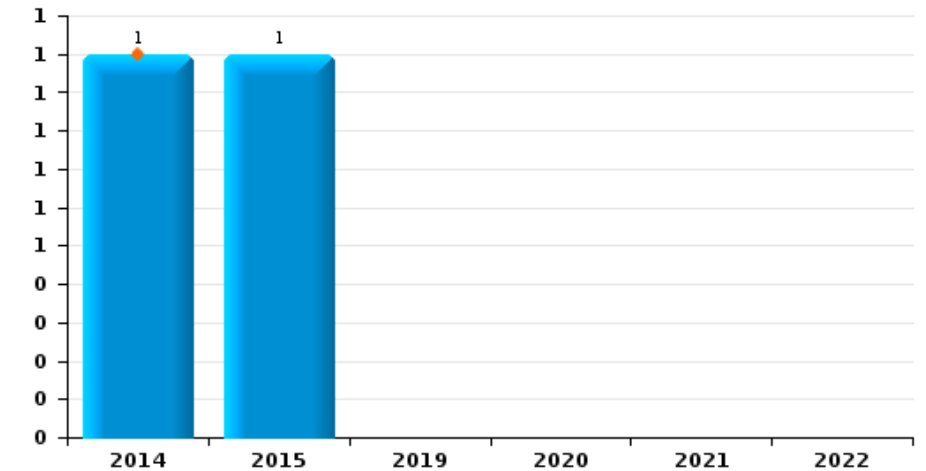
Fietsdiefstal



Diefstal uit of aan voertuig



Sacjacking uit auto

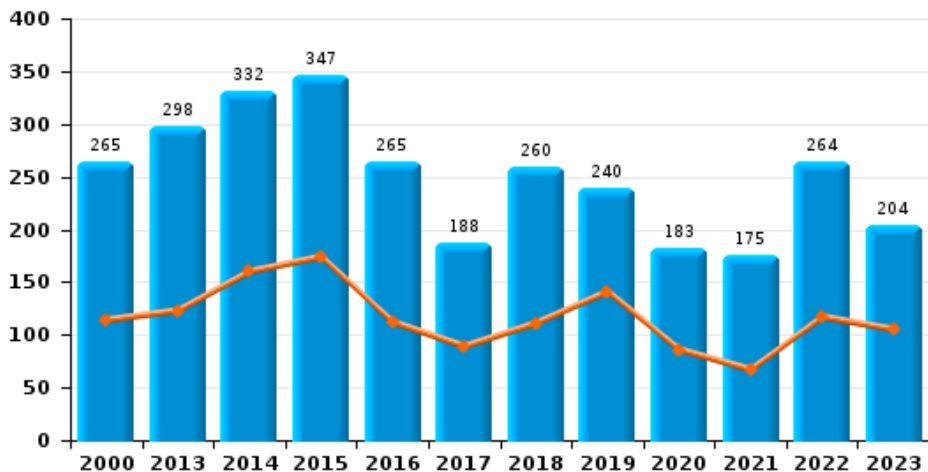




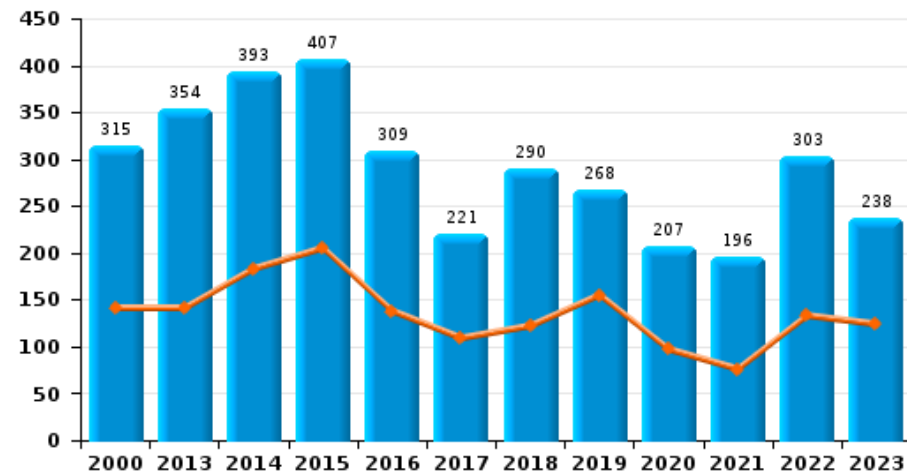
PZ GRIMBERGEN



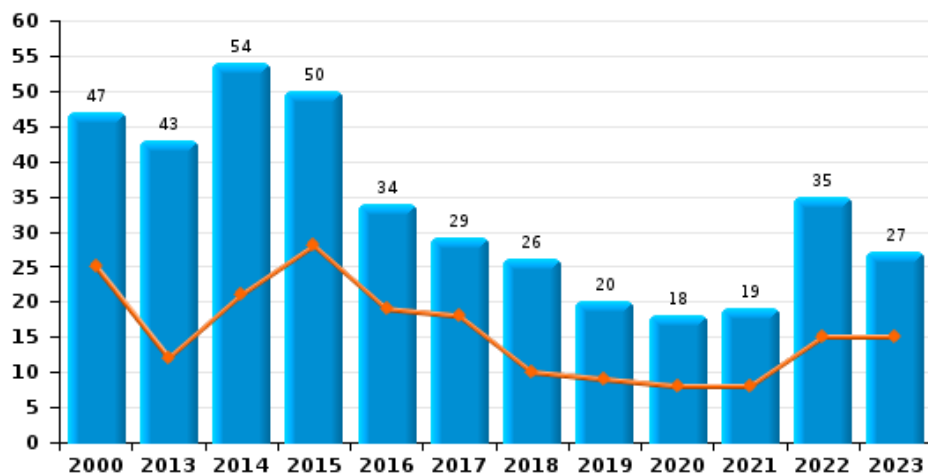
Woninginbraak



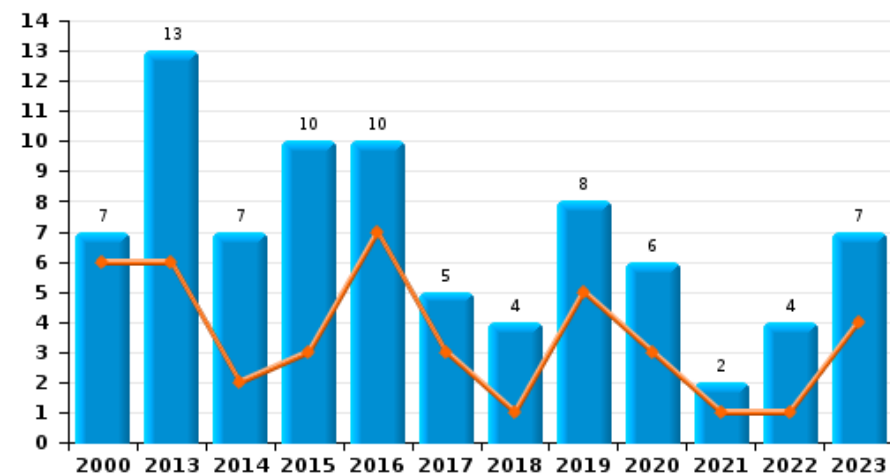
Inbraak in gebouw (totaal)



Inbraak in bedrijf of handelszaak





Inbraak in openbare of overheidsinstelling

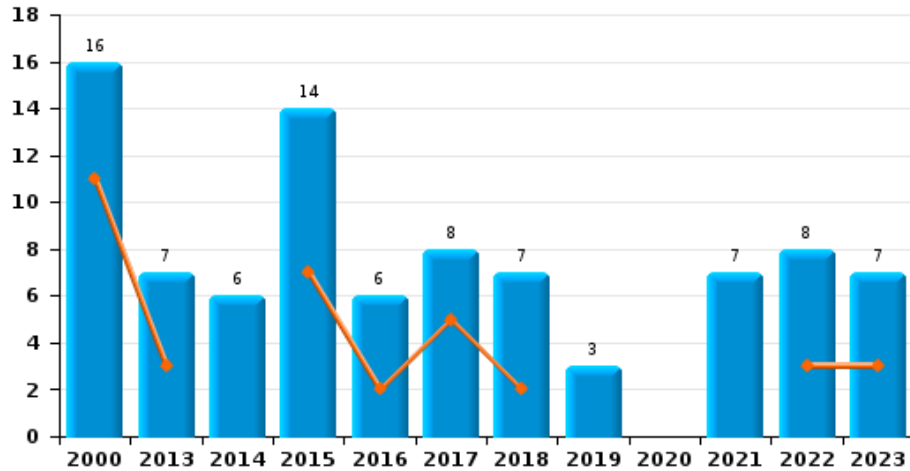




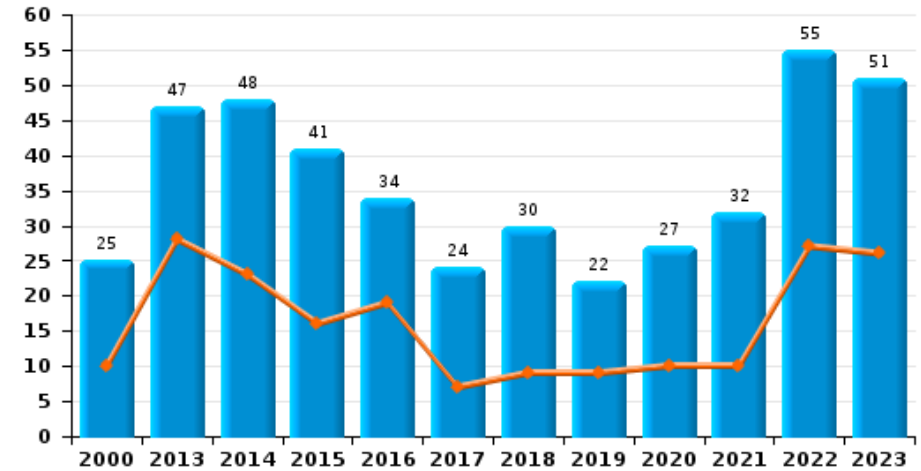
PZ GRIMBERGEN

Jaar 
Semester 1 

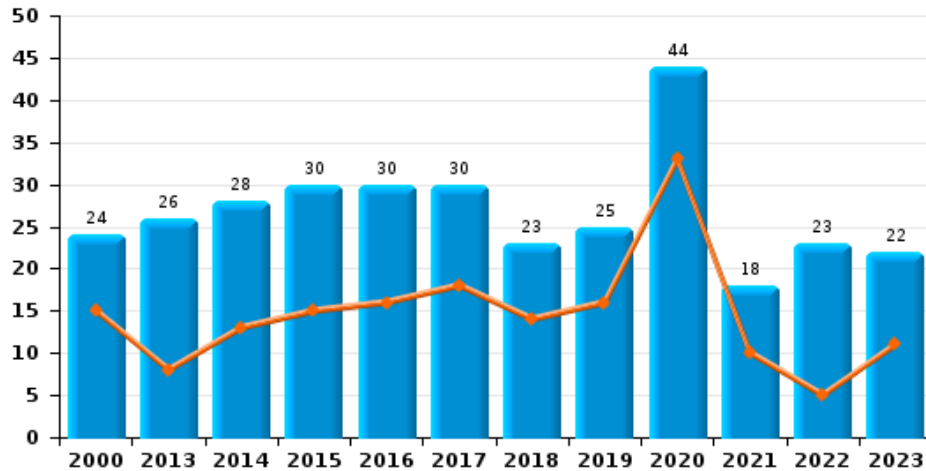
Diefstal gewapenderhand



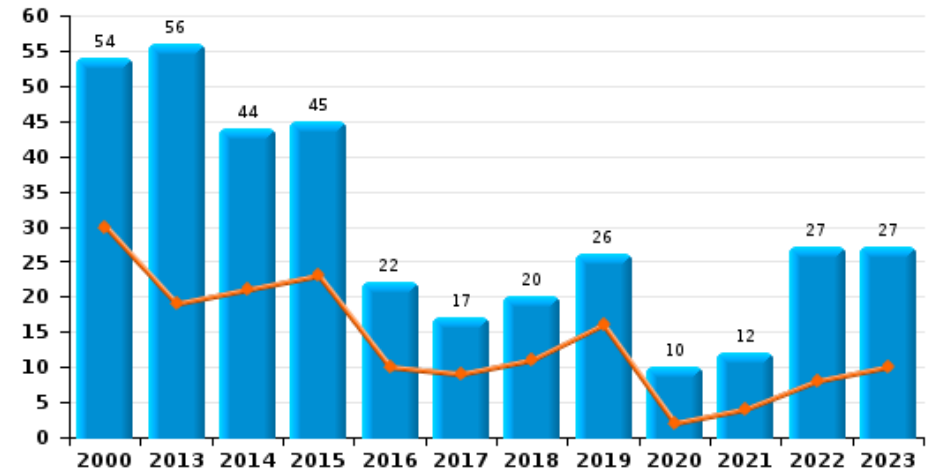
Winkeldiefstal



Diefstal met geweld zonder wapen





Zakkenrollerij

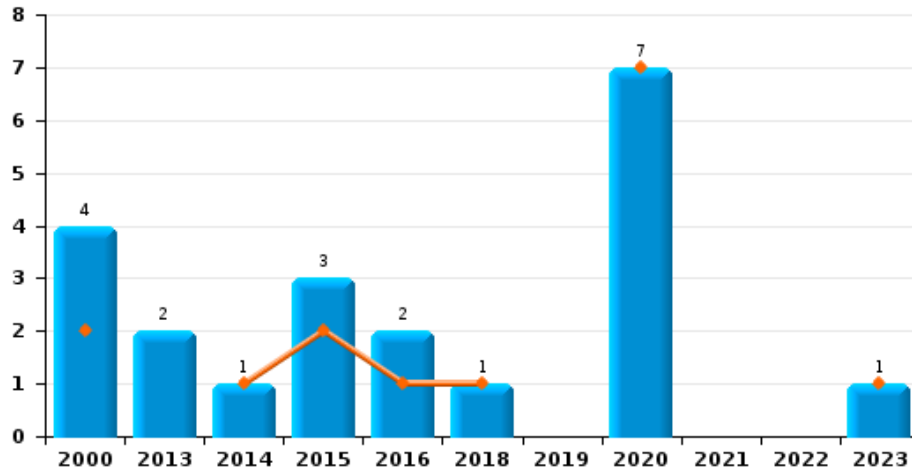




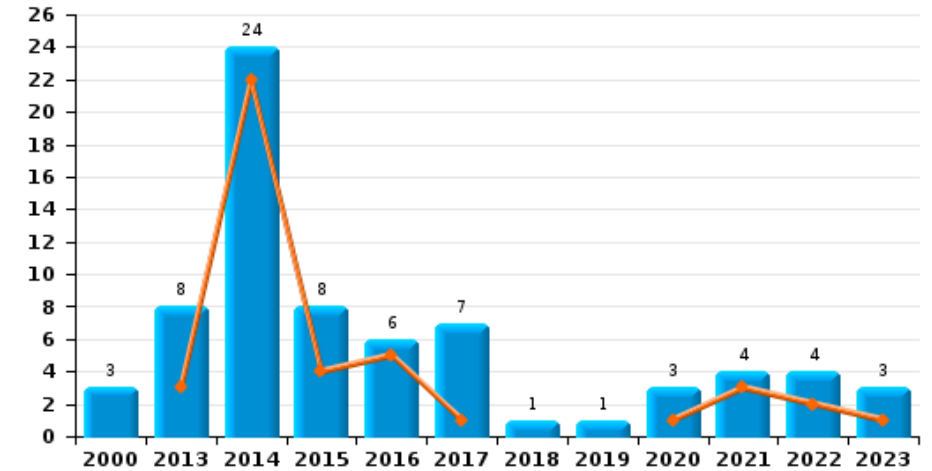
PZ GRIMBERGEN

Jaar 
Semester 1 

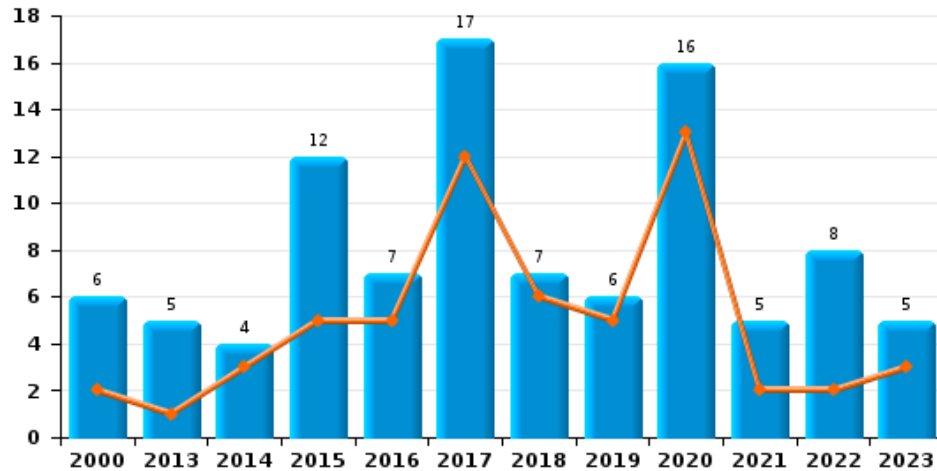
Handtasroof



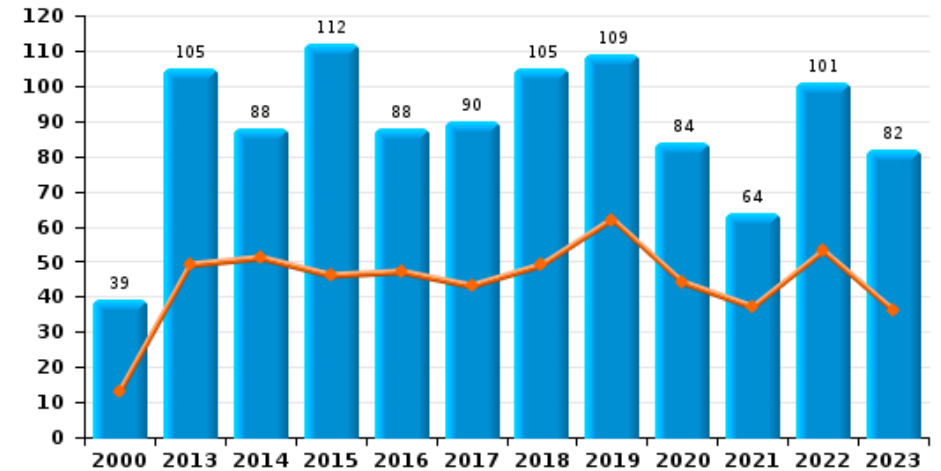
Graffiti



Grijpdiefstal



Beschadiging van auto





PZ GRIMBERGEN

CF Diefstal vervoermiddel

		2000	2013	2014	2015	2016	2017	2018	2019	2020	2021	2022	2023
Autodiefstal	Sem 1	47	19	8	15	12	18	11	9	7	10	9	11
	Sem 2	41	15	14	8	13	13	16	11	5	9	14	18
Totaal		88	34	22	23	25	31	27	20	12	19	23	29
Motodiefstal	Sem 1					1			1		1	1	
	Sem 2		1	1	3	2			1	3		1	
Totaal			1	1	3	3			2	3	1	2	
Carjacking	Sem 1	5	1				1			1			
	Sem 2	1		1		2						2	
Totaal		6	1	1		2	1			1		2	
Homejacking	Sem 1	5					1		1				
	Sem 2											1	
Totaal		5					1		1			1	
Garagediefstal	Sem 1	5	2	1			1		1			1	
	Sem 2	5	4		1	1	1	1				1	1
Totaal		10	6	1	1	1	2	1	1			2	1
Bromfietsdiefstal	Sem 1	5	1	1	2	1	3	2	2	1		3	2
	Sem 2	5		3	1	2		1	2		2	1	2
Totaal		10	1	4	3	3	3	3	4	1	2	4	4
Fietsdiefstal	Sem 1	23	14	13	31	13	20	30	29	18	15	25	37
	Sem 2	30	29	30	31	23	21	28	27	15	12	21	36
Totaal		53	43	43	62	36	41	58	56	33	27	46	73



CF Inbraak

		2000	2013	2014	2015	2016	2017	2018	2019	2020	2021	2022	2023
Woninginbraak	Sem 1	114	123	160	174	112	89	111	141	86	67	117	105
	Sem 2	151	175	172	173	153	99	149	99	97	108	147	99
Totaal		265	298	332	347	265	188	260	240	183	175	264	204
Inbraak in bedrijf of handelszaak	Sem 1	25	12	21	28	19	18	10	9	8	8	15	15
	Sem 2	22	31	33	22	15	11	16	11	10	11	20	12
Totaal		47	43	54	50	34	29	26	20	18	19	35	27
Inbraak in openbare of overheidsinstelling	Sem 1	6	6	2	3	7	3	1	5	3	1	1	4
	Sem 2	1	7	5	7	3	2	3	3	3	1	3	3
Totaal		7	13	7	10	10	5	4	8	6	2	4	7
Ramkraak	Sem 2			1	1								
Totaal				1	1								
Inbraak in gebouw (totaal)	Sem 1	141	141	183	205	138	109	122	155	97	76	133	124
	Sem 2	174	213	210	202	171	112	168	113	110	120	170	114
Totaal		315	354	393	407	309	221	290	268	207	196	303	238



CF Diefstal andere

		2000	2013	2014	2015	2016	2017	2018	2019	2020	2021	2022	2023
Diefstal gewapenderhand	Sem 1	11	3		7	2	5	2				3	3
	Sem 2	5	4	6	7	4	3	5	3		7	5	4
	Totaal	16	7	6	14	6	8	7	3		7	8	7
Diefstal met geweld zonder wapen	Sem 1	15	8	13	15	16	18	14	16	33	10	5	11
	Sem 2	9	18	15	15	14	12	9	9	11	8	18	11
	Totaal	24	26	28	30	30	30	23	25	44	18	23	22
Diefstal uit of aan voertuig	Sem 1	81	110	107	92	52	79	40	48	57	23	50	43
	Sem 2	72	107	98	57	49	77	41	55	45	43	41	48
	Totaal	153	217	205	149	101	156	81	103	102	66	91	91
Sacjacking uit auto	Sem 1			1									
	Sem 2				1								
	Totaal			1	1								
Diefstal van wapens en explosieven	Sem 1			1	3	2	2	1		1	1	1	
	Sem 2	4	2	4	3	4		2	1	1	2	2	
	Totaal	4	2	5	6	6	2	3	1	2	3	3	
Steaming	Sem 1		1			1							
	Totaal		1			1							
Handtasroof	Sem 1	2		1	2	1		1		7			1
	Sem 2	2	2		1	1							
	Totaal	4	2	1	3	2		1		7			1
Grijpdiefstal	Sem 1	2	1	3	5	5	12	6	5	13	2	2	3
	Sem 2	4	4	1	7	2	5	1	1	3	3	6	2
	Totaal	6	5	4	12	7	17	7	6	16	5	8	5
Zakkenrollerij	Sem 1	30	19	21	23	10	9	11	16	2	4	8	10
	Sem 2	24	37	23	22	12	8	9	10	8	8	19	17
	Totaal	54	56	44	45	22	17	20	26	10	12	27	27



Winkeldiefstal	Sem 1	10	28	23	16	19	7	9	9	10	10	27	26
	Sem 2	15	19	25	25	15	17	21	13	17	22	28	25
	Totaal	25	47	48	41	34	24	30	22	27	32	55	51
Diefstal met list	Sem 1	20	17	6	7	11	10	3	13	7	2	6	3
	Sem 2	5	10	10	4	5	7	6	14	4	11	9	1
	Totaal	25	27	16	11	16	17	9	27	11	13	15	4
Metaaldiefstal	Sem 1		3	2	3	2	3	2	1			6	2
	Sem 2		3			3	6	1			4	2	2
	Totaal		6	2	3	5	9	3	1		4	8	4
Werfdiefstal	Sem 1	2	5	1	7	2	4	6	4	5	3	4	4
	Sem 2	2	5	3	8	4	1	6	8	4	3	6	3
	Totaal	4	10	4	15	6	5	12	12	9	6	10	7
Home-invasie	Sem 1									1	1		1
	Sem 2		1	1			1	1					1
	Totaal		1	1			1	1		1	1		2
Dierendiefstal	Sem 1									1		1	1
	Sem 2			2	1	1			1	1		1	
	Totaal			2	1	1			1	2		2	1
Ladingdiefstal	Sem 1			3	1		2					6	
	Sem 2		2	6	1	1		1					1
	Totaal		2	9	2	1	2	1				6	1



ICT-criminaliteit

		2000	2013	2014	2015	2016	2017	2018	2019	2020	2021	2022	2023
Betaalkaartfraude	Sem 1	1	12	9	5	10	13	7	22	7	5	10	25
	Sem 2		12	5	7	10	7	17	22	10	7	18	15
Totaal		1	24	14	12	20	20	24	44	17	12	28	40
Phishing	Sem 1			1					1	2	1	1	2
	Sem 2									4	5	1	2
Totaal				1					1	6	6	2	4
Ransomware	Sem 1							2	3	1		1	1
	Sem 2						1	2	2		1		
Totaal							1	4	5	1	1	1	1
Shouldersurfing	Sem 1		1	2	2	2	6	1	7	1	2	2	2
	Sem 2		1	1	2		1	5	5	3	2	3	1
Totaal			2	3	4	2	7	6	12	4	4	5	3
Skimming	Sem 1		3	1				2	2		1		
	Sem 2		2		1		1		2		1	4	
Totaal			5	1	1		1	2	4		2	4	



CF Andere

		2000	2013	2014	2015	2016	2017	2018	2019	2020	2021	2022	2023
Geweld tegen beroepen van algemeen belang	Sem 1	1	4	1	2	2	1	2	6	2		4	1
	Sem 2	2	1		4	2	3	1		1	3	2	1
	Totaal	3	5	1	6	4	4	3	6	3	3	6	2
Groepsverkrachting	Sem 2				1				1				
	Totaal				1				1				
Graffiti	Sem 1		3	22	4	5	1			1	3	2	1
	Sem 2	3	5	2	4	1	6	1	1	2	1	2	2
	Totaal	3	8	24	8	6	7	1	1	3	4	4	3
Beschadiging van auto	Sem 1	13	49	51	46	47	43	49	62	44	37	53	36
	Sem 2	26	56	37	66	41	47	56	47	40	27	48	46
	Totaal	39	105	88	112	88	90	105	109	84	64	101	82
Steekpartij	Sem 1									1	1		
	Sem 2				2	1		1			1		
	Totaal				2	1		1		1	2		



FE Intrafamiliaal geweld (IFG)

		2000	2013	2014	2015	2016	2017	2018	2019	2020	2021	2022	2023
IFG: fysiek, binnen het koppel	Sem 1	5	42	27	30	27	20	14	19	25	32	30	32
	Sem 2	1	26	33	27	19	18	21	22	19	20	43	27
Totaal		6	68	60	57	46	38	35	41	44	52	73	59
IFG: fysiek, tegen afstammelingen	Sem 1		2	3	4	2	5	3	5		6	5	6
	Sem 2	3	8	2	3	1	3	11	2	3	6	3	6
Totaal		3	10	5	7	3	8	14	7	3	12	8	12
IFG: fysiek, tegen andere leden	Sem 1	10	4	5	9	5	5	1	3	2	8	4	5
	Sem 2	15	8	11	2	5	4	4	3	3	5	6	2
Totaal		25	12	16	11	10	9	5	6	5	13	10	7
IFG: seksueel, binnen het koppel	Sem 2				1							1	
Totaal					1							1	
IFG: seksueel, tegen afstammelingen	Sem 1		1		2		1	1			2		
	Sem 2	1	1										
Totaal		1	2		2		1	1			2		
IFG: seksueel, tegen andere leden	Sem 2		1										
Totaal			1										
IFG: psychisch, binnen het koppel	Sem 1	9	19	14	6	16	8	11	9	4	8	12	8
	Sem 2	9	11	6	8	10	7	16	5	7	11	19	9
Totaal		18	30	20	14	26	15	27	14	11	19	31	17
IFG: psychisch, tegen afstammelingen	Sem 1										1		
	Sem 2		1				2			1		1	
Totaal			1				2			1	1	1	
IFG: psychisch, tegen andere leden	Sem 1		1			1					1		
	Sem 2			1			2			1		1	
Totaal			1	1		1	2			1	1	1	



IFG: economisch, binnen het koppel	Sem 1	
	Sem 2	
Totaal		
IFG: economisch, tegen afstammelingen	Sem 1	1
	Sem 2	2
Totaal		3
IFG: economisch, tegen andere leden	Sem 1	8
	Sem 2	6
Totaal		14

1		1	1						2	
1		1	1			1				1
2		2	2			1			2	1
	6	2	2	1	1		2	1	2	
1	6		1		2		2	1	1	2
1	12	2	3	1	3		4	2	3	2



FE Hormonen en doping

		2000	2013	2014	2015	2016	2017	2018	2019	2020	2021	2022	2023
Humane doping	Sem 1				2	1	1		1				
	Totaal				2	1	1		1				
Illegale vetmesting	Sem 1								1				
	Totaal								1				



FE Drugs

		2000	2013	2014	2015	2016	2017	2018	2019	2020	2021	2022	2023
Verkoop van cocaïne	Sem 1				1	1		2	2	1			
	Sem 2							1	1	1		1	
	Totaal			2	1	1		3	3	2		1	
Import-export van cocaïne	Sem 1									1			
	Sem 2					2		3					
	Totaal					2		3		1			
Productie van synthetische drugs	Sem 1												
	Totaal												
Import-export van synthetische drugs	Sem 1				1								
	Sem 2	1											
	Totaal	1	1	1									
Verkoop van synthetische drugs	Sem 1	1	1					1		1	1		
	Sem 2	1	1					1	2			2	
	Totaal	2	2	1				2	2	1	1	2	
Productie van cannabis (teelt)	Sem 1					2	2	1	2	1	2		
	Sem 2							1			2	1	
	Totaal					2	2	2	2	1	4	1	
Verkoop van cannabis in grote hoeveelheid	Sem 1										1	1	
	Totaal										1	1	



FE Wapenzwendel

		2000	2013	2014	2015	2016	2017	2018	2019	2020	2021	2022	2023
Handel en productie van vuurwapen	Sem 1		1								2		
	Sem 2		1				1						
	Totaal		2				1				2		
Handel en productie van niet-vuurwapen	Sem 2									1			
	Totaal									1			



FE Mensenhandel

		2000	2013	2014	2015	2016	2017	2018	2019	2020	2021	2022	2023
Mensenhandel - economische uitbuiting	Sem 1				1				1				1
	Sem 2	8		1								1	
Totaal		8		1	1				1			1	1
Mensenhandel - seksuele uitbuiting	Sem 1											1	
	Sem 2	1			1								
Totaal		1			1							1	



FE Geweld in de publieke ruimte

		2000	2013	2014	2015	2016	2017	2018	2019	2020	2021	2022	2023
Fysiek geweld (openbaar vervoer)	Sem 1				1	2	1						1
	Sem 2				1								2
Totaal					2	2	1						3
Fysiek geweld (openbare weg)	Sem 1	17	23	12	20	14	23	21	15	23	16	23	19
	Sem 2	25	22	18	17	18	13	14	24	12	16	25	13
Totaal		42	45	30	37	32	36	35	39	35	32	48	32
Fysiek geweld (andere openbare plaats)	Sem 1	1	2		1	1		1		4			2
	Sem 2	1	3	1			1			1	3	3	
Totaal		2	5	1	1	1	1	1		5	3	3	2
Fysiek geweld (publiek toegankelijke plaats)	Sem 1	10	9	3	4	8	5	12	13	6	4	10	7
	Sem 2	6	13	10	12	5	9	5	14	11	7	13	8
Totaal		16	22	13	16	13	14	17	27	17	11	23	15
Seksueel geweld (openbaar vervoer)	Sem 1										1		
	Sem 2				1		2						
Totaal					1		2				1		
Seksueel geweld (openbare weg)	Sem 1	2	2		4		1	3	1	1		1	2
	Sem 2	1	1	4	3	1	1	1			4	3	
Totaal		3	3	4	7	1	2	4	1	1	4	4	2
Seksueel geweld (andere openbare plaats)	Sem 1		1					1			2		
	Sem 2			1			2					2	
Totaal			1	1			2	1			2	2	
Seksueel geweld (publiek toegankelijke plaats)	Sem 1	1	1	1		5	1	5		2	1	4	3
	Sem 2	3	3		1	2	1	4		1	2	4	4
Totaal		4	4	1	1	7	2	9		3	3	8	7



Psychisch geweld (openbaar vervoer)	Sem 1									3	1		
	Sem 2												
	Totaal												
Psychisch geweld (openbare weg)	Sem 1	11	7	7	5	13	17	16	7	8	15	12	16
	Sem 2	12	11	7	13	14	11	7	19	13	17	20	26
	Totaal	23	18	14	18	27	28	23	26	21	32	32	42
Psychisch geweld (andere openbare plaats)	Sem 1		1	1				1	1	1		2	2
	Sem 2	1			2	2		1	1	2	1	2	2
	Totaal	1	1	1	2	2		2	2	3	1	4	4
Psychisch geweld (publiek toegankelijke plaats)	Sem 1	11	9	7	3	4	6	4	5	8	6	7	9
	Sem 2	7	3	4	11	5	4	5	6	9	8	4	7
	Totaal	18	12	11	14	9	10	9	11	17	14	11	16
Diefstal gewapenderhand (openbare weg)	Sem 1	1	1				1						1
	Sem 2		1	1			2	2	1		4	3	1
	Totaal	1	2	1			3	2	1		4	3	2
Diefstal gewapenderhand (andere openbare plaats)	Sem 2											1	
	Totaal											1	
Diefstal gewapenderhand (publiek toegank. plaats)	Sem 1	2	2		7	2	1	1				2	1
	Sem 2	5	2	1	5	2		2	1		2	1	1
	Totaal	7	4	1	12	4	1	3	1		2	3	2
Diefstal geweld zonder wapen (openbaar vervoer)	Sem 1					1	1						
	Totaal					1	1						
Diefstal geweld zonder wapen (openbare weg)	Sem 1	8	5	5	7	7	13	6	3	21	2	2	3
	Sem 2	5	10	7	9	9	6	3	4	2	4	8	3
	Totaal	13	15	14	16	16	19	9	7	23	6	10	6
Diefstal geweld zonder wapen (and. openb. plaats)	Sem 1			1	1					2			
	Sem 2				1	1						2	
	Totaal			1	2	1				2		2	



Diefstal geweld zonder wapen (pub. toegank. pl.)	Sem 1	2	1	4	4	6	1	1	2	1	2	2
	Sem 2	3	1	1	1	1	3	2	1			2
	Totaal	5	2	5	4	7	2	4	4	2	2	4



FE Andere

		2000	2013	2014	2015	2016	2017	2018	2019	2020	2021	2022	2023
Nepagenten	Sem 1	1	4						1				
	Sem 2		1	2				2					
Totaal		1	5	2				2	1				
Terrorisme, extremisme en radicalisme	Sem 1					1			2				
	Sem 2			1				1	1				
Totaal				1		1	1	3					
Cyberbelaging	Sem 1	5	9	8	9	6	7	4	8	6	12	12	8
	Sem 2	1	10	12	12	6	7	6	12	12	23	17	15
Totaal		6	19	20	21	12	14	10	20	18	35	29	23
Identiteitsfraude	Sem 1	4	6	14	13	17	9	5	22	12	18	18	22
	Sem 2	5	10	10	11	14	9	15	16	31	15	22	19
Totaal		9	16	24	24	31	18	20	38	43	33	40	41



PZ GRIMBERGEN

2022

CF Diefstal vervoermiddel

	Jan	Feb	Maa	Apr	Mei	Jun	Jul	Aug	Sep	Okt	Nov	Dec	Totaal
Autodiefstal	3	2			2	2	2	1	2	5	3	1	23
Motodiefstal			1								1		2
Carjacking										1	1		2
Homejacking									1				1
Garagediefstal					1		1						2
Bromfietsdiefstal	1					2			1				4
Fietsdiefstal	4	2	2	6	6	5	5	3	4	3	5	1	46

CF Inbraak

	Jan	Feb	Maa	Apr	Mei	Jun	Jul	Aug	Sep	Okt	Nov	Dec	Totaal
Woninginbraak	18	27	27	16	18	11	22	12	10	37	29	37	264
Inbraak in bedrijf of handelszaak			4	3	1	7	5	1	3	7	2	2	35
Inbraak in openbare of overheidsinstelling						1		1		1	1		4
Inbraak in gebouw (totaal)	18	27	31	19	19	19	27	14	13	45	32	39	303



CF Diefstal andere

	Jan	Feb	Maa	Apr	Mei	Jun	Jul	Aug	Sep	Okt	Nov	Dec	Totaal
Diefstal gewapenderhand	1				1	1		1	2	2			8
Diefstal met geweld zonder wapen			1	3		1	3	2	6	2	5		23
Diefstal uit of aan voertuig	8	9	4	8	9	12	5	3	4	12	9	8	91
Diefstal van wapens en explosieven		1							1		1		3
Grijpdiefstal						2	1	1	2	1	1		8
Zakkenrollerij		1	2	2	2	1	1		15	2	1		27
Winkeldiefstal	2	5	2	6	8	4	5	5		8	6	4	55
Diefstal met list			2	2	1	1	1		1	5	1	1	15
Metaaldiefstal	1				3	2	1				1		8
Werfdiefstal	1	2				1	1			2	2	1	10
Dierendiefstal					1				1				2
Ladingdiefstal	1				3	2							6

ICT-criminaliteit

	Jan	Feb	Maa	Apr	Mei	Jun	Jul	Aug	Sep	Okt	Dec	Totaal
Betaalkaartfraude	2	2	2	2	1	1	7	3	5		3	28
Phishing		1								1		2
Ransomware	1											1
Shouldersurfing			1	1			1	1	1			5
Skimming							2	1	1			4

CF Andere

	Jan	Feb	Maa	Apr	Mei	Jun	Jul	Aug	Sep	Okt	Nov	Dec	Totaal
Geweld tegen beroepen van algemeen belang		1		1	1	1		1		1			6
Graffiti			1			1		2					4
Beschadiging van auto	7	15	8	5	8	10	10	3	9	10	11	5	101



FE Intrafamiliaal geweld (IFG)

	Jan	Feb	Maa	Apr	Mei	Jun	Jul	Aug	Sep	Okt	Nov	Dec	Totaal
IFG: fysiek, binnen het koppel	4	8	4	2	9	3	9	9	8	5	3	9	73
IFG: fysiek, tegen afstammelingen	1		1		2	1		1	1			1	8
IFG: fysiek, tegen andere leden	1	2				1	1	4				1	10
IFG: seksueel, binnen het koppel										1			1
IFG: psychisch, binnen het koppel	3	2	1	2	1	3	2	2	1	2	5	7	31
IFG: psychisch, tegen afstammelingen												1	1
IFG: psychisch, tegen andere leden												1	1
IFG: economisch, binnen het koppel	1	1											2
IFG: economisch, tegen andere leden			2								1		3

FE Drugs

	Jun	Jul	Sep	Okt	Nov	Totaal
Verkoop van cocaïne					1	1
Verkoop van synthetische drugs			1	1		2
Productie van cannabis (teelt)		1				1
Verkoop van cannabis in grote hoeveelheid	1					1

FE Mensenhandel

	Maa	Nov	Totaal
Mensenhandel - economische uitbuiting		1	1
Mensenhandel - seksuele uitbuiting	1		1



FE Geweld in de publieke ruimte

	Jan	Feb	Maa	Apr	Mei	Jun	Jul	Aug	Sep	Okt	Nov	Dec	Totaal
Fysiek geweld (openbare weg)		7	3	3	8	2	3	10	5	4	2	1	48
Fysiek geweld (andere openbare plaats)								2	1				3
Fysiek geweld (publiek toegankelijke plaats)	2			4	1	3	1	2	5	3	1	1	23
Seksueel geweld (openbare weg)			1							2	1		4
Seksueel geweld (andere openbare plaats)									1		1		2
Seksueel geweld (publiek toegankelijke plaats)	1			1		2			3			1	8
Psychisch geweld (openbaar vervoer)		1	1			1							3
Psychisch geweld (openbare weg)	3	4		5			2	2	2	4	5	5	32
Psychisch geweld (andere openbare plaats)	1	1						1	1				4
Psychisch geweld (publiek toegankelijke plaats)		2	1	2	1	1	1		1		2		11
Diefstal gewapenderhand (openbare weg)								1	1	1			3
Diefstal gewapenderhand (andere openbare plaats)										1			1
Diefstal gewapenderhand (publiek toegank. plaats)	1				1				1				3
Diefstal geweld zonder wapen (openbare weg)				1		1	1		3	1	3		10
Diefstal geweld zonder wapen (and. openb. plaats)									2				2

FE Andere

	Jan	Feb	Maa	Apr	Mei	Jun	Jul	Aug	Sep	Okt	Nov	Dec	Totaal
Cyberbelaging	4	3	1		2	2	2	3	2	2	5	3	29
Identiteitsfraude	5	1	4	2	2	4	3	1	5	5	5	3	40



2023

CF Diefstal vervoermiddel

	Jan	Feb	Maa	Apr	Mei	Jun	Jul	Aug	Sep	Okt	Nov	Dec	Totaal
Autodiefstal	2	1	1	1	2	4	1	4	5	1	5	2	29
Garagediefstal								1					1
Bromfietsdiefstal	2										1	1	4
Fietsdiefstal	3	3	5	6	12	8	7	6	5	4	7	7	73

CF Inbraak

	Jan	Feb	Maa	Apr	Mei	Jun	Jul	Aug	Sep	Okt	Nov	Dec	Totaal
Woninginbraak	21	28	24	7	15	10	23	19	12	19	10	16	204
Inbraak in bedrijf of handelszaak	7	1		1	4	2	2	1	1	2	3	3	27
Inbraak in openbare of overheidsinstelling		1	1	1		1			2		1		7
Inbraak in gebouw (totaal)	28	30	25	9	19	13	25	20	15	21	14	19	238

CF Diefstal andere

	Jan	Feb	Maa	Apr	Mei	Jun	Jul	Aug	Sep	Okt	Nov	Dec	Totaal
Diefstal gewapenderhand		1		1	1			2	1		1		7
Diefstal met geweld zonder wapen	1	2	2	1	3	2	3		4	2		2	22
Diefstal uit of aan voertuig	6	11	5	7	8	6	7	5	8	13	10	5	91
Handtasroof				1									1
Grijpdiefstal			1	1		1			2				5
Zakkenrollerij	2	2	3	2		1	3		11	2	1		27
Winkeldiefstal	5	1	7	3	4	6	3		7	6	4	5	51
Diefstal met list				1	2				1				4
Metaaldiefstal				1	1		1					1	4
Werfdiefstal	2	1	1							2	1		7
Home-invasie		1								1			2
Dierendiefstal					1								1
Ladingdiefstal											1		1



ICT-criminaliteit

	Jan	Feb	Maa	Apr	Jun	Jul	Aug	Sep	Okt	Nov	Dec	Totaal
Betaalkaartfraude	2	8	6	5	4	3	2	3	3	3	1	40
Phishing				1	1			1			1	4
Ransomware				1								1
Shouldersurfing		1	1							1		3

CF Andere

	Jan	Feb	Maa	Apr	Mei	Jun	Jul	Aug	Sep	Okt	Nov	Dec	Totaal
Geweld tegen beroepen van algemeen belang					1				1				2
Graffiti						1		2					3
Beschadiging van auto	3	1	6	9	7	10	9	8	8	7	4	10	82

FE Intrafamiliaal geweld (IFG)

	Jan	Feb	Maa	Apr	Mei	Jun	Jul	Aug	Sep	Okt	Nov	Dec	Totaal
IFG: fysiek, binnen het koppel	5	3	7	8	6	3	4	5	5	5	3	5	59
IFG: fysiek, tegen afstammelingen	2			1	1	2	1	1		2	1	1	12
IFG: fysiek, tegen andere leden	3			1	1			1		1			7
IFG: psychisch, binnen het koppel	3	1		1	1	2	1	1		4		3	17
IFG: economisch, binnen het koppel									1				1
IFG: economisch, tegen andere leden										1	1		2

FE Mensenhandel

	Apr	Totaal
Mensenhandel - economische uitbuiting	1	1



FE Geweld in de publieke ruimte

	Jan	Feb	Maa	Apr	Mei	Jun	Jul	Aug	Sep	Okt	Nov	Dec	Totaal
Fysiek geweld (openbaar vervoer)	1						1		1				3
Fysiek geweld (openbare weg)		4	3	1	4	7	2	3	2	1		5	32
Fysiek geweld (andere openbare plaats)						2							2
Fysiek geweld (publiek toegankelijke plaats)	2		1	1		3	1	1	2	3		1	15
Seksueel geweld (openbare weg)			1			1							2
Seksueel geweld (publiek toegankelijke plaats)	1		1		1						2	2	7
Psychisch geweld (openbaar vervoer)			1										1
Psychisch geweld (openbare weg)	3	2	1	3	3	4	5	7	6	4	1	3	42
Psychisch geweld (andere openbare plaats)					1	1		1		1			4
Psychisch geweld (publiek toegankelijke plaats)	2	1		1		5	1	3			2	1	16
Diefstal gewapenderhand (openbare weg)				1					1				2
Diefstal gewapenderhand (publiek toegank. plaats)					1						1		2
Diefstal geweld zonder wapen (openbare weg)			1	1		1	1		1	1			6
Diefstal geweld zonder wapen (pub. toegank. pl.)			1		1				2				4

FE Andere

	Jan	Feb	Maa	Apr	Mei	Jun	Jul	Aug	Sep	Okt	Nov	Dec	Totaal
Cyberbelaging		2		3	1	2	1	3	2	3	4	2	23
Identiteitsfraude	5	5	3	3	3	3	5	1	1	6	2	4	41

POLITIËLE CRIMINALITEITSSTATISTIEKEN

PLEEGPLAATS: POLITIEZONE

PZ GRIMBERGEN

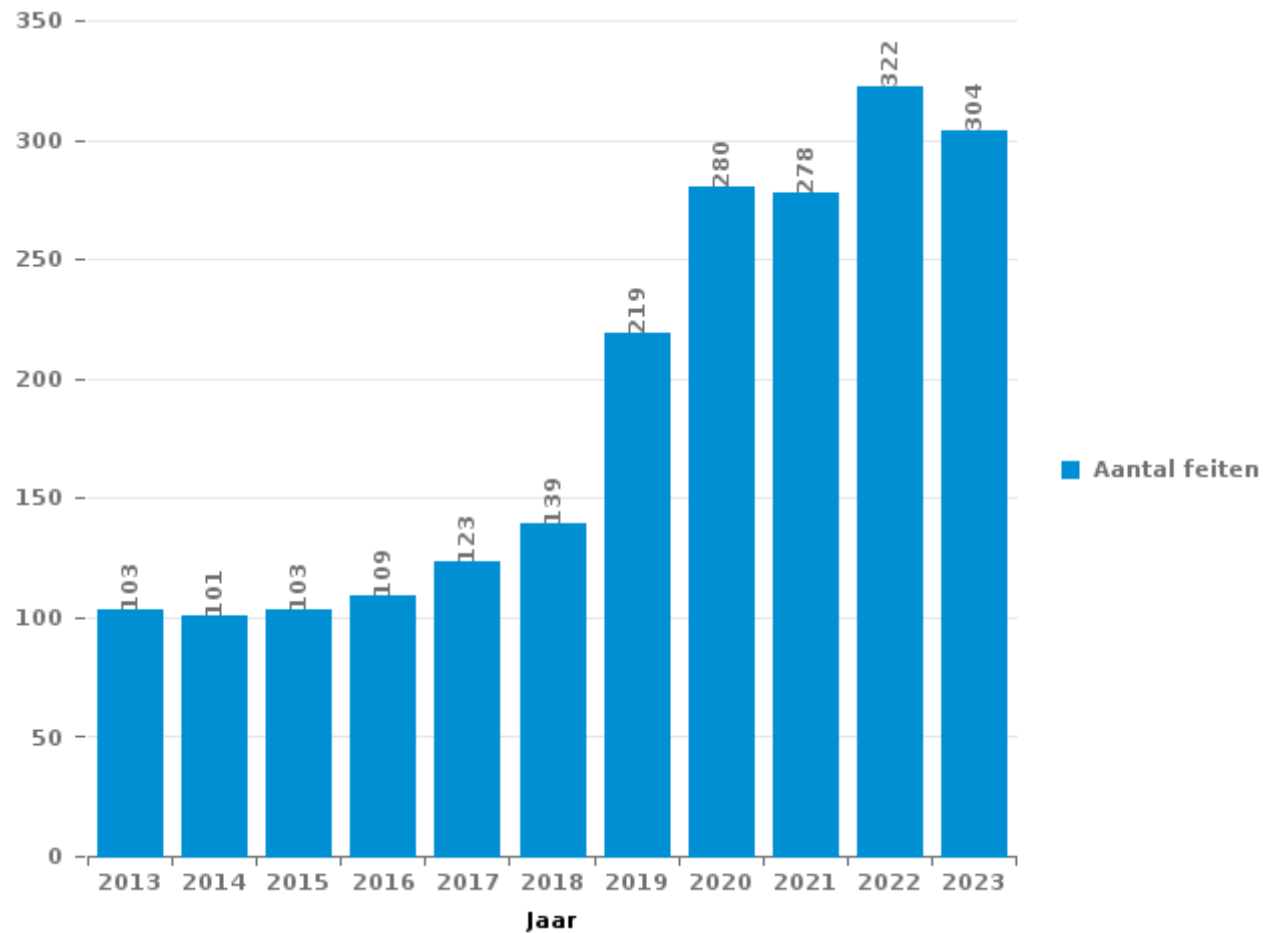
DEEL III : ICT



PZ GRIMBERGEN

Totaal aantal misdrijven met een ICT/online element sinds 2013

(deze cijfers kunnen een onderschatting zijn, dit afhankelijk van vattingspraktijken en technische beperkingen)





ICT/online-crime in strikte zin

Inbreuken (exhaustief)

	2013	2014	2015	2016	2017	2018	2019	2020	2021	2022	2023
Informaticacriminaliteit: Hacking:	3	3	3	6	5	2	11	10	10	14	13
Informaticacriminaliteit: Informaticabedrog:	44	29	30	36	45	36	66	54	41	78	98
Informaticacriminaliteit: Sabotage:	1	2		1	1	3	1	2	1	3	
Informaticacriminaliteit: Valsheid in informatica:	1	2		2	4	3	4	1		5	3
Misdr. tegen andere morele waarden en gevoelens: Schenden van communicatie door particulier:			1	1							
Sociaal strafwetboek: Misdr. tegen openbare trouw in sociaal strafrecht: Valsheid in informatica							1			1	
Totaal:	49	36	34	46	55	44	83	67	52	101	114

Criminele figuren (apart bekijken - niet optellen met iets anders - risico op dubbeltelling!)

	2013	2014	2015	2016	2017	2018	2019	2020	2021	2022	2023
Betaalkaartfraude	24	14	12	20	20	24	44	17	12	28	40
Phishing		1					1	6	6	2	4
Ransomware					1	4	5	1	1	1	1
Shouldersurfing	2	3	4	2	7	6	12	4	4	5	3
Skimming	5	1	1		1	2	4		2	4	



ICT/online-crime in ruime zin

Inbreuken (enkel als feitcode bestaat)

	2013	2014	2015	2016	2017	2018	2019	2020	2021	2022	2023
Bedrog: Oplichting: Internetfraude	31	43	41	42	52	74	107	187	179	192	174
Misd. tegen de veiligheid van de staat: Terrorisme: Verspreiden boodschap die aanzet tot terrorisme					1						
Zedenmisdrijven: Voyeurisme: Verspreiding opname naaktheid of intimiteit								1	1	3	
Totaal:	31	43	41	42	53	74	107	188	180	195	174

Criminele figuren (apart bekijken - niet optellen met iets anders - risico op dubbeltelling!)

	2013	2014	2015	2016	2017	2018	2019	2020	2021	2022	2023
Cyberbelaging	19	20	21	12	14	10	20	18	35	29	23

POLITIËLE CRIMINALITEITSSTATISTIEKEN

PLEEGPLAATS: POLITIEZONE

PZ GRIMBERGEN

DEEL IV : BESTEMMING PLAATS



PZ GRIMBERGEN

Diefstal en afpersing

	2000	2013	2014	2015	2016	2017	2018	2019	2020	2021	2022	2023
Woning: huis	156	272	259	261	224	126	175	176	141	124	186	164
Openbare weg	155	209	198	191	138	160	113	117	115	77	103	110
Woning: appartement	77	63	85	90	56	71	106	72	64	67	77	60
Winkel	127	93	94	86	61	45	60	46	37	47	75	81
Parking	42	46	40	27	39	34	22	42	27	18	34	26
Woning: oprit	21	49	49	26	18	47	22	22	25	13	13	16
Woning: onbepaald	59	19	20	31	9	9	11	36	32	15	26	20
Woning: aanhorigheid	12	20	26	24	9	24	15	23	14	29	15	35
Bedrijf	39	19	32	21	21	31	12	12	10	12	9	16
Onbekend	41	31	11	15	15	10	11	18	7	14	43	14
Andere	6	28	17	26	17	10	10	23	15	7	13	13
Woning: garage	10	9	15	27	7	15	13	20	11	10	27	18
Horeca	15	20	23	23	13	8	12	10	8	4	14	13
Recreatie en cultuur	14	13	15	9	11	10	11	6	3	4	19	18
Werf	4	10	4	15	6	5	12	12	9	6	9	7
Benzinestation	7	5	12	14	8	3	3	6	9	9	9	4
Bank / financiële instelling	2	9	2	7	14	15	7	22	4	1	2	2
Sportinfrastructuur	25	10	8	6	6	4	4	3	10		2	5
Vervoermiddel: auto	37	5	3	4	1	3	2	5	2	4	8	7
Onderwijsinstelling	8	6	5	3	5	5	10	6	5	3	3	4
Rusthuis	1	17	5	7	2	1	5	6	4	3	2	1
Openbare dienst	5	8	6	3	5	4	3	5		1	3	1
Terrein	5	3	4	3	4	1	1	5	5	8	2	1
Dienst	1	7	2	7	5	3	6	3		4		
Stadion	9	11	1	2	5	1	1	1	2	1		
Ziekenhuis	3	4	1	3	2	4	3	3		2	1	
Fietsenstandplaats	3	1		3	2	2	5	2			2	3
Spoorwegstation / busstation / metrostation	3	2	6	2	3	1	2	1			1	2
Vervoermiddel: autobus / autocar	3	5	1	3		2	1	2	1	1	1	2
Dokter / tandarts / apotheker	1	2	1	1	4	2	2	2		1	2	1
Woning: andere	2	1	1		2	1		1	1	2	1	2
Vervoermiddel: vrachtwagen	2	1	1		1	2		2		1	2	1
Bankautomaat	1	1	1		2	3	1	3				1
Religieus gebouw	2	2	1	2		1					2	2
Luchthaven		3	2	3	1						2	
Vervoermiddel: andere	2	1	1				1	3	2			1
Bestuurlijk gebouw	1								3		2	
Bushalte / tramhalte				1		2		1	1			1
Vervoermiddel: trein / tram / metrotrein	1	1		1	2							
Begraafplaats		2					1		1			
Waterlopen en zeeën	1											
Totaal	902	1.008	952	947	718	665	663	717	568	488	710	652



PZ GRIMBERGEN

Beschadigen van eigendom

	2000	2013	2014	2015	2016	2017	2018	2019	2020	2021	2022	2023
Openbare weg	60	82	72	75	75	63	84	86	65	62	69	52
Woning: hoofdverblijf	23	48	40	23	25	22	29	26	32	36	44	30
Parking	20	20	21	23	18	18	21	22	15	7	18	16
Woning: oprit	2	7	6	19	6	10	4	9	9	5	13	14
Woning: onbepaald	9	8	2	5	3	5	5	4	5	7	6	3
Woning: tuin	10	7	7	5	3	1	6	3	5	3	5	3
Andere	6	5	2	9	6	6		2	3	2	5	5
Onbekend	4	5	5	9		3	1	1	3	3	11	5
Recreatie en cultuur	6	2	5	8	4	6	4	3	3	4	2	2
Woning: garage	6	1	2	2	3	5	4	3	3	5	6	1
Terrein	5	6	3		1			4	2	11	4	3
Bedrijf	8	3	8	3	3	2	1	5	1	1		2
Vervoermiddel: auto	20	1		1	2		2	1		1	2	3
Sportinfrastructuur	1	2	9	3	1	4		5		3	2	2
Winkel	7	1	2	10	1	3	1	1	1	1		2
Ziekenhuis	1		3	3	5	1	5	1	2	1		3
Horeca	2	3	2	1	4	3			2	1	1	2
Onderwijsinstelling	4	3	2	2			1		1	3	2	3
Woning: aanhorigheid	4	4		3			1	1	2		5	1
Religieus gebouw		1	4	1	1	1				3	3	1
Dienst	1	4	1	2		1				1	2	1
Politiebureau			1	1	1	1	1	1	2	1	2	2
Bank / financiële instelling			3	2		1	2	1				2
Werf	1	6	1		1	1			1			
Stadion	2	3	1	1		1		1		1		
Woning: tweede verblijf	2	1			1	1			2	1		2
Benzinestation				2		2	1	1			1	2
Openbare dienst		1	1	1				3	2	1		
Bushalte / tramhalte		1		1	2			1	1	1		
Vervoermiddel: andere	2	1						1			1	
Fietsenstandplaats							1	3				
Rusthuis				1				1		1	1	
Begraafplaats											3	
Dokter / tandarts / apotheker				1				1			1	
Spoorwegstation / busstation / metrostation		1					1					1
Luchthaven		1	1									
Ontuchthuis					1			1				
Totaal	206	228	204	217	167	161	175	192	162	166	209	163



PZ GRIMBERGEN

Misdrijven tegen de lichamelijke integriteit

	2000	2013	2014	2015	2016	2017	2018	2019	2020	2021	2022	2023
Woning	46	121	99	89	71	65	57	64	73	84	105	90
Openbare weg	54	41	26	33	34	33	36	31	31	34	44	38
Horeca	6	9	8	2	4	4	4	4	4	4	3	1
Onbekend	4	2	2	3	4	4	2	3	1	6	9	8
Ziekenhuis		2		3	4	5	5	11	4	2		
Parking	5	3		3			2	3	4	1	3	2
Woning: oprit		4	4	3	3		2		2	2	2	2
Winkel	4			1	1	2	1	1	3	1	5	3
Recreatie en cultuur	1	2	2	1	2	1		3			4	3
Onderwijsinstelling	1		1		1	2	2	4		6	1	
Terrein	2				1		2		2		4	3
Openbare dienst		1			1	2	2	2	1		2	2
Woning: tuin	1		2	1		1		1	2		3	1
Benzinestation		1	1					2	1	1	4	1
Andere	1	2				1	1				5	
Vervoermiddel: andere	1	1			1	2	1				3	1
Sportinfrastructuur	1	1	1	1		1	1		1		1	1
Rusthuis							1				2	3
Stadion	1	2		1				1		1		
Bedrijf		2	1		1							
Dokter / tandarts / apotheker				2						1		1
Vervoermiddel: autobus / autocar						2	1				1	
Politiebureau	1								1	1		
Bushalte / tramhalte					1							1
Bestuurlijk gebouw				1								
Dienst										1		
Spoorwegstation / busstation / metrostation												1
Waterlopen en zeeën										1		
Totaal	129	194	147	144	129	125	120	130	130	146	201	162

POLITIËLE CRIMINALITEITSSTATISTIEKEN

PLEEGPLAATS: POLITIEZONE

PZ GRIMBERGEN

DEEL V : POLITIEZONE VS TYPOLOGIE



GEREGISTREERDE CRIMINALITEIT: POLITIEZONE vs TYPOLOGIE

Typologie van de zone: Categorie 3

Politiezone
BALEN - DESSEL - MOL
DEMERDAL - DSZ
GAVERS
HEKLA
LOKEREN
MEETJESLAND CENTRUM
MINOS
POLICE ANS - ST-NICOLAS
POLICE BORAINÉ
POLICE DE SERAING - NEUPRE
POLICE LOCALE DE WATERLOO
POLICE LOCALE MARIEMONT
POLICE LOCALE VILLE ATH
POLICE LOCALE WAVRE
POLITIE REGIO TURNHOUT
POLITIEZONE AARSCHOT
POLITIEZONE NOORD
PZ BRASSCHAAT
PZ BREDENE/DE HAAN
PZ CARMA
PZ DAMME/KNOKKE-HEIST
PZ DEINZE/ZULTE/LIEVEGEM
PZ DENDERMONDE
PZ DILBEEK
PZ GEEL/LAAKDAL/MEERHOUT
PZ GINGELOM/NIEUWERKERKEN/SINT-TRUIDEN



GEREGISTREERDE CRIMINALITEIT: POLITIEZONE vs TYPOLOGIE

Politiezone
PZ GRIMBERGEN
PZ LIER
PZ RONSE
PZ SCHOTEN
PZ ZAVENTEM
PZ ZENNEVALLEI
REGIO RHODE & SCHELDE
TONGEREN - HERSTAPPE
VILVOORDE - MACHELEN
VLAAMSE ARDENNEN
WOKRA
ZONE DE BRAINE-L'ALLEUD
ZONE DE POLICE DE MOUSCRON
ZONE DES TRIEUX
ZONE NETELAND
ZONE NIVELLES - GENAPPE
ZONE RODE
ZP AISEAU-PRESLES/CHATELET/FARCIENNES
ZP AWANS/GRACE-HOLLOGNE
ZP BEYNE-FLERON-SOUMAGNE
ZP FLEMALLE
ZP HERSTAL
ZP HUY



GEREGISTREERDE CRIMINALITEIT: POLITIEZONE vs TYPOLOGIE

Typologie van de zone: Categorie 3

Criminele figuur / Fenomeen	Niveau	% 2019 - 2020	% 2020 - 2021	% 2021 - 2022
Autodiefstal	POLITIEZONE	-40,0%	58,3%	21,1%
	TYPOLOGIE	-22,6%	-8,1%	8,3%
Motodiefstal	POLITIEZONE	50,0%	-66,7%	100,0%
	TYPOLOGIE	-34,2%	5,0%	-2,4%
Carjacking	POLITIEZONE	/	-100,0%	/
	TYPOLOGIE	-18,6%	-12,5%	35,7%
Homejacking	POLITIEZONE	-100,0%	/	/
	TYPOLOGIE	-50,0%	112,5%	-11,8%
Garagediefstal	POLITIEZONE	-100,0%	/	/
	TYPOLOGIE	-54,1%	26,2%	-15,6%
Bromfietsdiefstal	POLITIEZONE	-75,0%	100,0%	100,0%
	TYPOLOGIE	-25,7%	13,0%	19,5%
Fietsdiefstal	POLITIEZONE	-41,1%	-18,2%	70,4%
	TYPOLOGIE	-26,4%	7,7%	12,6%
Woninginbraak	POLITIEZONE	-23,8%	-4,4%	50,9%
	TYPOLOGIE	-28,5%	2,6%	12,5%
Inbraak in bedrijf of handelszaak	POLITIEZONE	-10,0%	5,6%	84,2%
	TYPOLOGIE	-30,4%	-8,6%	-1,8%
Inbraak in openbare of overheidsinstelling	POLITIEZONE	-25,0%	-66,7%	100,0%
	TYPOLOGIE	-21,6%	-19,4%	-4,6%
Ramkraak	POLITIEZONE	/	/	/
	TYPOLOGIE	-64,0%	-55,6%	25,0%



GEREGISTREERDE CRIMINALITEIT: POLITIEZONE vs TYPOLOGIE

Criminele figuur / Fenomeen	Niveau	% 2019 - 2020	% 2020 - 2021	% 2021 - 2022
Inbraak in gebouw (totaal)	POLITIEZONE	-22,8%	-5,3%	54,6%
	TYPOLGIE	-28,4%	-0,5%	9,6%
Diefstal gewapenderhand	POLITIEZONE	-100,0%	/	14,3%
	TYPOLGIE	-26,6%	-4,3%	-4,0%
Diefstal met geweld zonder wapen	POLITIEZONE	76,0%	-59,1%	27,8%
	TYPOLGIE	-20,1%	-3,9%	26,1%
Diefstal uit of aan voertuig	POLITIEZONE	-1,0%	-35,3%	37,9%
	TYPOLGIE	-29,0%	5,6%	11,4%
Sacjacking uit auto	POLITIEZONE	/	/	/
	TYPOLGIE	-66,7%	100,0%	300,0%
Diefstal van wapens en explosieven	POLITIEZONE	100,0%	50,0%	0,0%
	TYPOLGIE	-29,8%	14,5%	7,4%
Steaming	POLITIEZONE	/	/	/
	TYPOLGIE	-6,3%	-46,7%	125,0%
Handtasroof	POLITIEZONE	/	-100,0%	/
	TYPOLGIE	-3,7%	-25,0%	25,6%
Grijpdiefstal	POLITIEZONE	166,7%	-68,8%	60,0%
	TYPOLGIE	-32,6%	-2,4%	12,2%
Zakkenrollerij	POLITIEZONE	-61,5%	20,0%	125,0%
	TYPOLGIE	-48,5%	-2,1%	25,6%
Winkeldiefstal	POLITIEZONE	22,7%	18,5%	71,9%
	TYPOLGIE	-20,5%	15,7%	13,7%
Diefstal met list	POLITIEZONE	-59,3%	18,2%	15,4%
	TYPOLGIE	-32,5%	21,9%	7,8%



GEREGISTREERDE CRIMINALITEIT: POLITIEZONE vs TYPOLOGIE

Criminele figuur / Fenomeen	Niveau	% 2019 - 2020	% 2020 - 2021	% 2021 - 2022
Metaaldiefstal	POLITIEZONE	-100,0%	/	100,0%
	TYPOLOGIE	-25,4%	36,5%	35,3%
Werfdiefstal	POLITIEZONE	-25,0%	-33,3%	66,7%
	TYPOLOGIE	-11,9%	-1,6%	22,4%
Home-invasie	POLITIEZONE	/	0,0%	-100,0%
	TYPOLOGIE	-53,8%	41,7%	-26,5%
Dierendiefstal	POLITIEZONE	100,0%	-100,0%	/
	TYPOLOGIE	-27,7%	26,5%	-7,8%
Ladingdiefstal	POLITIEZONE	/	/	/
	TYPOLOGIE	24,7%	-47,4%	-6,8%
Betaalkaartfraude	POLITIEZONE	-61,4%	-29,4%	133,3%
	TYPOLOGIE	-24,1%	6,1%	33,5%
Phishing	POLITIEZONE	500,0%	0,0%	-66,7%
	TYPOLOGIE	306,5%	-0,9%	-9,7%
Ransomware	POLITIEZONE	-80,0%	0,0%	0,0%
	TYPOLOGIE	-18,8%	-38,5%	33,3%
Shouldersurfing	POLITIEZONE	-66,7%	0,0%	25,0%
	TYPOLOGIE	-56,7%	-45,0%	28,3%
Skimming	POLITIEZONE	-100,0%	/	100,0%
	TYPOLOGIE	-31,3%	-16,4%	89,1%
Geweld tegen beroepen van algemeen belang	POLITIEZONE	-50,0%	0,0%	100,0%
	TYPOLOGIE	-8,5%	5,3%	18,8%
Groepsverkrachting	POLITIEZONE	-100,0%	/	/
	TYPOLOGIE	-28,1%	82,6%	-14,3%



GEREGISTREERDE CRIMINALITEIT: POLITIEZONE vs TYPOLOGIE

Criminele figuur / Fenomeen	Niveau	% 2019 - 2020	% 2020 - 2021	% 2021 - 2022
Graffiti	POLITIEZONE	200,0%	33,3%	0,0%
	TYPOLGIE	-0,6%	4,3%	45,5%
Beschadiging van auto	POLITIEZONE	-22,9%	-23,8%	57,8%
	TYPOLGIE	-17,4%	2,0%	2,5%
Steekpartij	POLITIEZONE	/	100,0%	-100,0%
	TYPOLGIE	9,8%	13,8%	-15,0%
IFG: fysiek, binnen het koppel	POLITIEZONE	7,3%	18,2%	40,4%
	TYPOLGIE	0,6%	1,6%	9,6%
IFG: fysiek, tegen afstammelingen	POLITIEZONE	-57,1%	300,0%	-33,3%
	TYPOLGIE	-4,2%	12,1%	6,0%
IFG: fysiek, tegen andere leden	POLITIEZONE	-16,7%	160,0%	-23,1%
	TYPOLGIE	7,0%	2,3%	1,4%
IFG: seksueel, binnen het koppel	POLITIEZONE	/	/	/
	TYPOLGIE	25,0%	-8,0%	-15,2%
IFG: seksueel, tegen afstammelingen	POLITIEZONE	/	/	-100,0%
	TYPOLGIE	14,0%	-11,7%	-59,0%
IFG: seksueel, tegen andere leden	POLITIEZONE	/	/	/
	TYPOLGIE	-21,7%	-11,1%	0,0%
IFG: psychisch, binnen het koppel	POLITIEZONE	-21,4%	72,7%	63,2%
	TYPOLGIE	-11,8%	5,4%	6,6%
IFG: psychisch, tegen afstammelingen	POLITIEZONE	/	0,0%	0,0%
	TYPOLGIE	8,6%	3,3%	18,5%
IFG: psychisch, tegen andere leden	POLITIEZONE	/	0,0%	0,0%
	TYPOLGIE	0,8%	4,4%	-11,9%



GEREGISTREERDE CRIMINALITEIT: POLITIEZONE vs TYPOLOGIE

Criminele figuur / Fenomeen	Niveau	% 2019 - 2020	% 2020 - 2021	% 2021 - 2022
IFG: economisch, binnen het koppel	POLITIEZONE	-100,0%	/	/
	TYPOLGIE	-7,0%	10,2%	2,7%
IFG: economisch, tegen afstammelingen	POLITIEZONE	/	/	/
	TYPOLGIE	23,3%	-5,4%	8,6%
IFG: economisch, tegen andere leden	POLITIEZONE	/	-50,0%	50,0%
	TYPOLGIE	-15,0%	-12,1%	24,4%
Humane doping	POLITIEZONE	-100,0%	/	/
	TYPOLGIE	-16,9%	-23,0%	-6,1%
Illegale vetmesting	POLITIEZONE	-100,0%	/	/
	TYPOLGIE	-10,0%	-11,1%	-43,8%
Verkoop van cocaïne	POLITIEZONE	-33,3%	-100,0%	/
	TYPOLGIE	26,8%	-7,3%	-0,3%
Import-export van cocaïne	POLITIEZONE	/	-100,0%	/
	TYPOLGIE	19,2%	-25,8%	-8,7%
Productie van synthetische drugs	POLITIEZONE	/	/	/
	TYPOLGIE	-23,3%	-17,4%	26,3%
Import-export van synthetische drugs	POLITIEZONE	/	/	/
	TYPOLGIE	-71,5%	-57,4%	-67,5%
Verkoop van synthetische drugs	POLITIEZONE	-50,0%	0,0%	100,0%
	TYPOLGIE	1,9%	-14,9%	-19,3%
Productie van cannabis (teelt)	POLITIEZONE	-50,0%	300,0%	-75,0%
	TYPOLGIE	25,4%	-28,9%	-12,1%
Import-export van cannabis in grote hoeve.	POLITIEZONE	/	/	/
	TYPOLGIE	5,9%	-5,6%	-70,6%



GEREGISTREERDE CRIMINALITEIT: POLITIEZONE vs TYPOLOGIE

Criminele figuur / Fenomeen	Niveau	% 2019 - 2020	% 2020 - 2021	% 2021 - 2022
Verkoop van cannabis in grote hoeveelheid	POLITIEZONE	/	/	0,0%
	TYPOLGIE	111,1%	47,4%	10,7%
Import-export van heroïne	POLITIEZONE	/	/	/
	TYPOLGIE	-18,2%	77,8%	-68,8%
Verkoop-handel van heroïne	POLITIEZONE	/	/	/
	TYPOLGIE	31,9%	3,2%	-25,0%
Handel en productie van vuurwapen	POLITIEZONE	/	/	-100,0%
	TYPOLGIE	-2,2%	-29,5%	9,7%
Handel en productie van niet-vuurwapen	POLITIEZONE	/	-100,0%	/
	TYPOLGIE	-35,7%	-55,6%	100,0%
Mensenhandel - economische uitbuiting	POLITIEZONE	-100,0%	/	/
	TYPOLGIE	-12,1%	27,6%	-32,4%
Mensenhandel - seksuele uitbuiting	POLITIEZONE	/	/	/
	TYPOLGIE	9,5%	6,2%	-1,2%
Fysiek geweld (openbaar vervoer)	POLITIEZONE	/	/	/
	TYPOLGIE	-28,9%	21,6%	28,6%
Fysiek geweld (openbare weg)	POLITIEZONE	-10,3%	-8,6%	50,0%
	TYPOLGIE	-15,5%	12,2%	12,5%
Fysiek geweld (andere openbare plaats)	POLITIEZONE	/	-40,0%	0,0%
	TYPOLGIE	8,9%	12,1%	0,0%
Fysiek geweld (publiek toegankelijke plaats)	POLITIEZONE	-37,0%	-35,3%	109,1%
	TYPOLGIE	-30,3%	1,4%	49,7%
Seksueel geweld (openbaar vervoer)	POLITIEZONE	/	/	-100,0%
	TYPOLGIE	-19,2%	57,1%	4,5%



GEREGISTREERDE CRIMINALITEIT: POLITIEZONE vs TYPOLOGIE

Criminele figuur / Fenomeen	Niveau	% 2019 - 2020	% 2020 - 2021	% 2021 - 2022
Seksueel geweld (openbare weg)	POLITIEZONE	0,0%	300,0%	0,0%
	TYPOLGIE	-15,7%	-5,0%	17,0%
Seksueel geweld (andere openbare plaats)	POLITIEZONE	/	/	0,0%
	TYPOLGIE	22,7%	15,8%	-11,8%
Seksueel geweld (publiek toegankelijke plaats)	POLITIEZONE	/	0,0%	166,7%
	TYPOLGIE	-42,0%	58,8%	29,6%
Psychisch geweld (openbaar vervoer)	POLITIEZONE	-100,0%	/	/
	TYPOLGIE	-20,5%	31,0%	16,4%
Psychisch geweld (openbare weg)	POLITIEZONE	-19,2%	52,4%	0,0%
	TYPOLGIE	-1,3%	2,1%	6,9%
Psychisch geweld (andere openbare plaats)	POLITIEZONE	50,0%	-66,7%	300,0%
	TYPOLGIE	7,8%	-17,5%	21,5%
Psychisch geweld (publiek toegankelijke plaats)	POLITIEZONE	54,5%	-17,6%	-21,4%
	TYPOLGIE	-15,5%	-0,3%	16,2%
Diefstal gewapenderhand (openbaar vervoer)	POLITIEZONE	/	/	/
	TYPOLGIE	133,3%	-42,9%	50,0%
Diefstal gewapenderhand (openbare weg)	POLITIEZONE	-100,0%	/	-25,0%
	TYPOLGIE	-21,3%	1,8%	-1,8%
Diefstal gewapenderhand (andere openbare plaats)	POLITIEZONE	/	/	/
	TYPOLGIE	-29,4%	-58,3%	120,0%
Diefstal gewapenderhand (publiek toegank. plaats)	POLITIEZONE	-100,0%	/	50,0%
	TYPOLGIE	-33,2%	-12,1%	-4,3%
Diefstal geweld zonder wapen (openbaar vervoer)	POLITIEZONE	/	/	/
	TYPOLGIE	-27,7%	23,5%	28,6%



GEREGISTREERDE CRIMINALITEIT: POLITIEZONE vs TYPOLOGIE

Criminele figuur / Fenomeen	Niveau	% 2019 - 2020	% 2020 - 2021	% 2021 - 2022
Diefstal geweld zonder wapen (openbare weg)	POLITIEZONE	228,6%	-73,9%	66,7%
	TYPOLOGIE	-29,2%	-0,6%	6,7%
Diefstal geweld zonder wapen (and. openb. plaats)	POLITIEZONE	/	-100,0%	/
	TYPOLOGIE	-19,2%	-23,7%	24,4%
Diefstal geweld zonder wapen (pub. toegank. pl.)	POLITIEZONE	-50,0%	0,0%	-100,0%
	TYPOLOGIE	-22,8%	-2,0%	23,7%
Nepagenten	POLITIEZONE	-100,0%	/	/
	TYPOLOGIE	5,3%	-20,0%	18,8%
Terrorisme, extremisme en radicalisme	POLITIEZONE	-100,0%	/	/
	TYPOLOGIE	7,9%	0,0%	-14,6%
Cyberbelaging	POLITIEZONE	-10,0%	94,4%	-17,1%
	TYPOLOGIE	7,5%	3,2%	-1,2%
Identiteitsfraude	POLITIEZONE	13,2%	-23,3%	21,2%
	TYPOLOGIE	26,3%	3,5%	-6,0%

POLITIËLE CRIMINALITEITSSTATISTIEKEN

PLEEGPLAATS: POLITIEZONE

PZ GRIMBERGEN

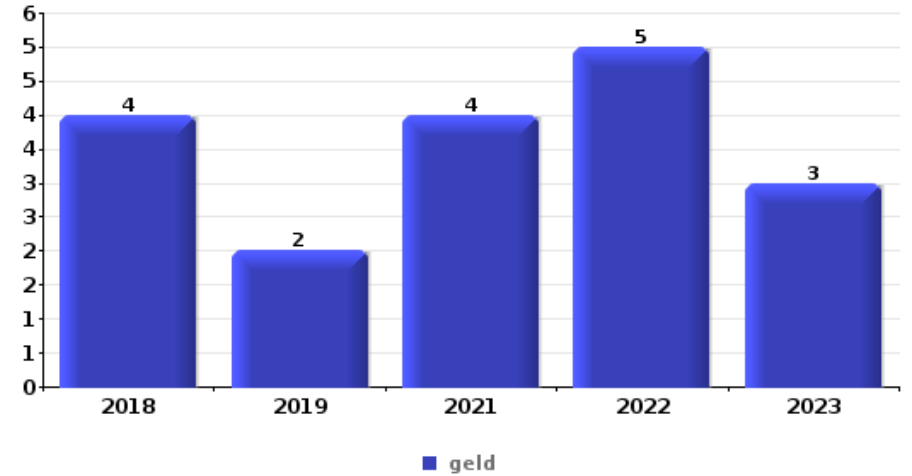
DEEL VI : VOORWERPEN EN VERVOERMIDDELEN



PZ GRIMBERGEN

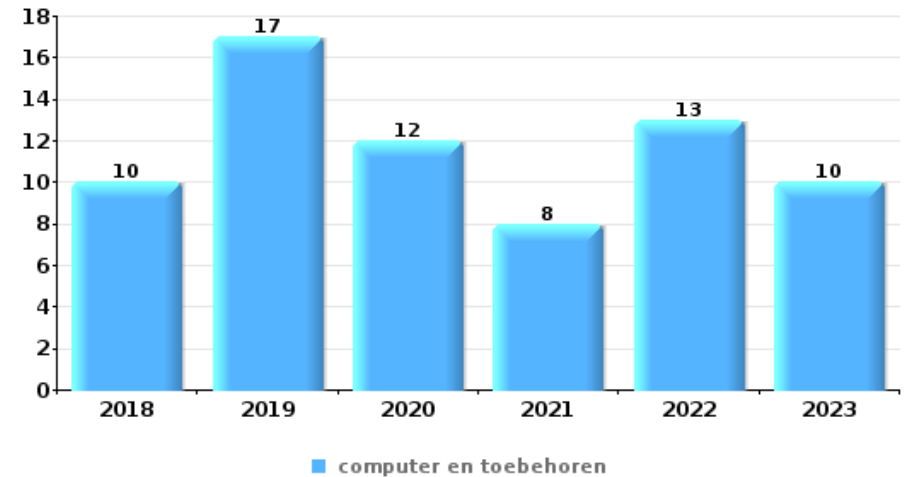
Diefstal gewapenderhand

Top 5 gestolen voorwerpen (obv aantal feiten)		2018	2019	2020	2021	2022	2023
1	geld	4	2		4	5	3
2	GSM en toebehoren	1			1	3	1
3	tabak	1				2	1
4	identiteitskaart / paspoort	1				1	
4	sleutel		1				1



Diefstal uit of aan voertuig

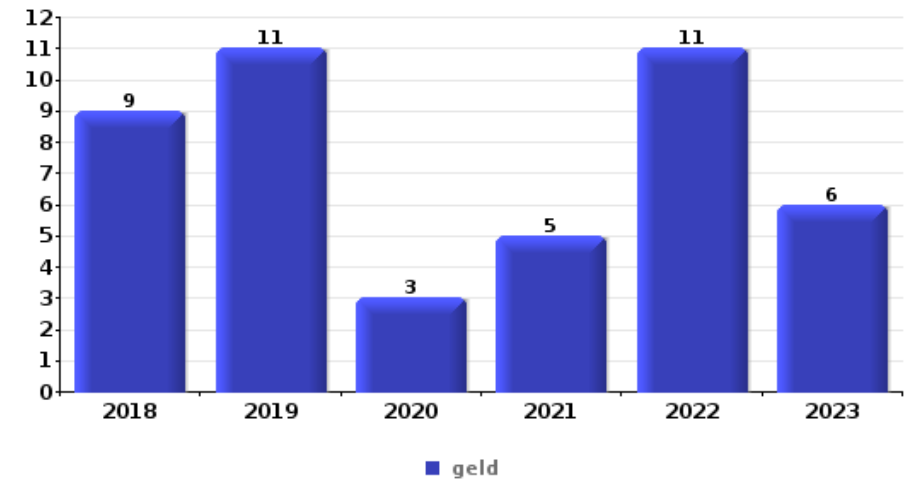
Top 5 gestolen voorwerpen (obv aantal feiten)		2018	2019	2020	2021	2022	2023
1	computer en toebehoren	10	17	12	8	13	10
2	onderdeel van vervoermiddel	21	13	7	11	9	7
3	geld	8	10	10	7	18	12
4	bankkaart / kredietkaart	3	10	10	9	19	7
5	identiteitskaart / paspoort	5	9	11	9	14	6





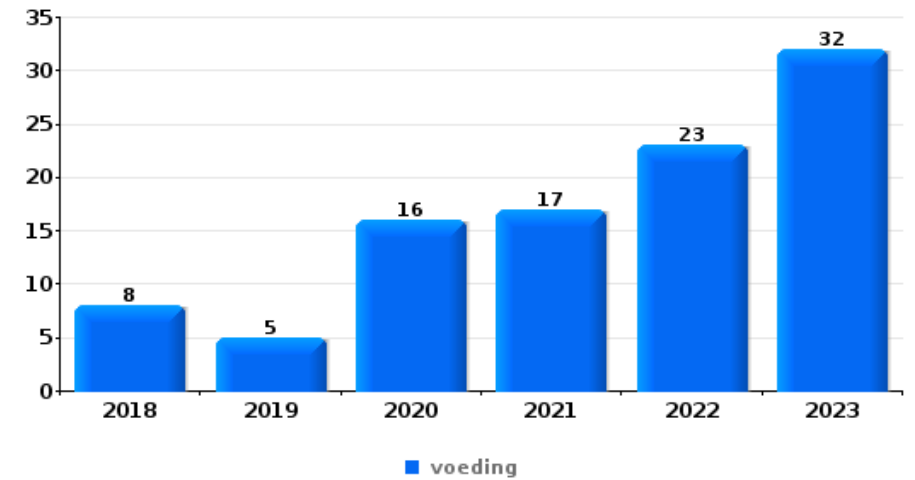
Inbraak in bedrijf of handelszaak

Top 5 gestolen voorwerpen (obv aantal feiten)		2018	2019	2020	2021	2022	2023
1	geld	9	11	3	5	11	6
2	computer en toebehoren	2	2	3	2	2	3
3	brandkast / geldkoffer / kassa	5			1	5	
4	gereedschap	2	2	2	1	2	1
5	voeding			3		1	3



Winkeldiefstal

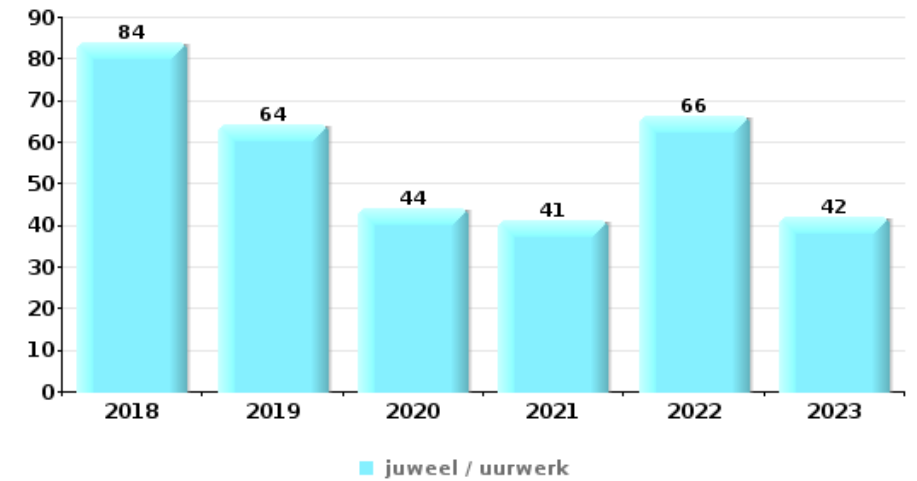
Top 5 gestolen voorwerpen (obv aantal feiten)		2018	2019	2020	2021	2022	2023
1	voeding	8	5	16	17	23	32
2	parfum / schoonheidsproduct	2	3	1	3	10	6
3	kleding	8	5	2		4	3
4	multimedia	1	1	4	1	8	6
5	computer en toebehoren	2	1	2	1	4	3



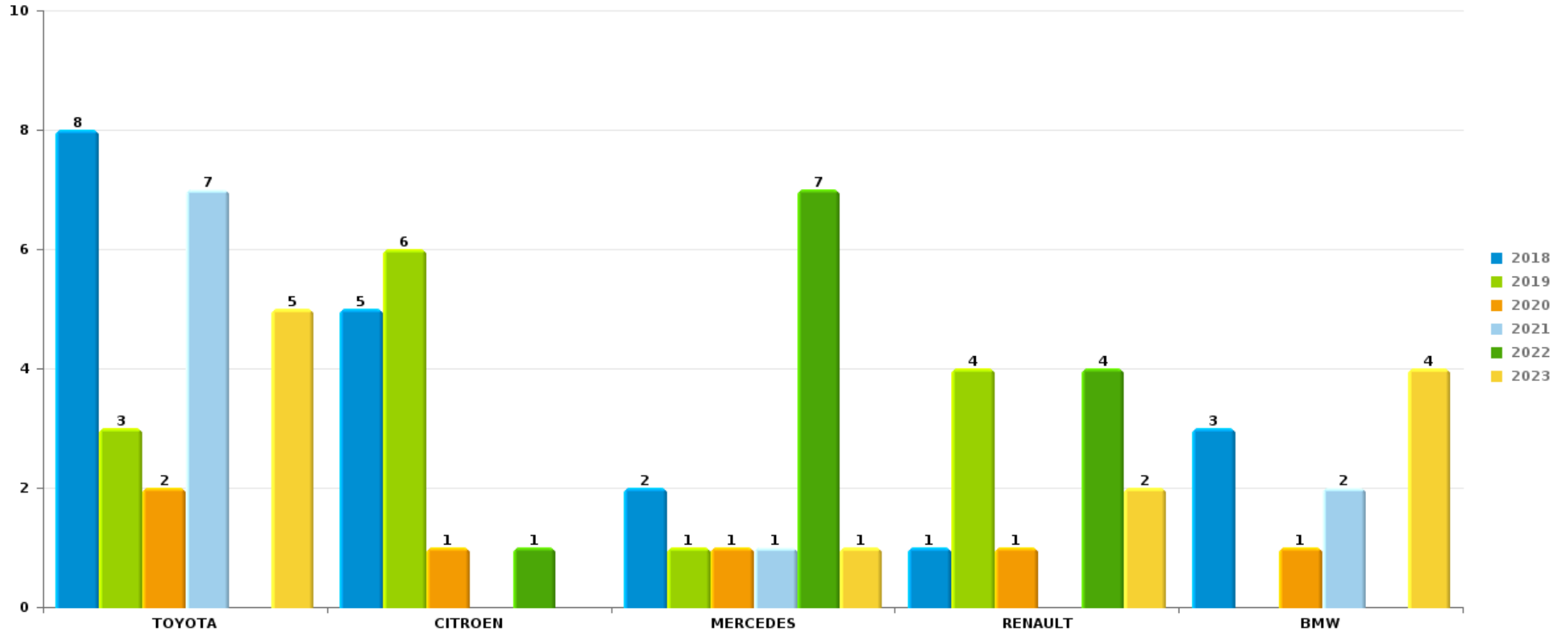


Woninginbraak

Top 5 gestolen voorwerpen (obv aantal feiten)		2018	2019	2020	2021	2022	2023
1	juweel / uurwerk	84	64	44	41	66	42
2	geld	48	47	29	32	48	25
3	computer en toebehoren	23	26	14	9	14	18
4	kleding	14	16	6	6	17	9
5	handtas	13	18	5	6	17	8



Opmerking: wat betreft de voorwerpen worden er geen totalen gepresenteerd gezien bij eenzelfde feit meerdere voorwerpen kunnen gestolen zijn.

**PZ GRIMBERGEN****Autodiefstal****Aantal gestolen auto's per merk (Top 5)**

POLITIËLE CRIMINALITEITSSTATISTIEKEN

PLEEGPLAATS: POLITIEZONE

PZ GRIMBERGEN

DEEL VII : VERDACHTEN



Deel 1: Niveau FEITEN (telling van het aantal feiten waarbij een bepaald type verdachte betrokken is)

1.1. Aantal inbreuken volgens het geslacht van de gekende verdachten (per hoofdcatgorie)

Doordat bij eenzelfde feit zowel een mannelijke als een vrouwelijke gekende verdachte betrokken kan zijn, is het mogelijk dat de som van de kolommen "Mannen" en "Vrouwen" hoger is dan de waarde in de kolom "Totaal..." (zie ook de methodologische nota)

PZ GRIMBERGEN

2023

Hoofdcatgorie / Geslacht	Totaal aantal feiten minstens 1 gekende	Mannen	%	Vrouwen	%
Drugs	127	107	84,3%	20	15,7%
Diefstal en afpersing	71	56	78,9%	18	25,4%
Vreemdelingenwetgeving	56	52	92,9%	2	3,6%
Misdr. tegen de lichamelijke integriteit	42	34	81,0%	13	31,0%
Misdr. tegen de openbare trouw	36	36	100,0%	1	2,8%
Wapens en springstoffen	22	21	95,5%	2	9,1%
Beschadigen van eigendom	20	15	75,0%	7	35,0%
Misdr. tegen andere morele waarden en gevoelens	17	14	82,4%	5	29,4%
Dronkenschap en alcohol	17	14	82,4%	3	17,6%
Bedrog	15	12	80,0%	4	26,7%
Misdr. tegen de openbare veiligheid	13	12	92,3%	2	15,4%
Informaticacriminaliteit	9	6	66,7%	3	33,3%
Milieu	5	5	100,0%		
Misdr. tegen gezag van de overheid	5	4	80,0%	1	20,0%
Jeugdbescherming	2	1	50,0%	2	100,0%
Economische wetgeving	1	1	100,0%	1	100,0%

GEREGISTREERDE CRIMINALITEIT: VERDACHTEN



Hoofdcategorie / Geslacht	Totaal aantal feiten minstens 1 gekende	Mannen	%	Vrouwen	%
Zedenmisdrijven	2	2	100,0%		
Arbeid	1	1	100,0%		
Misdr. tegen de familie	1			1	100,0%
Sociaal strafwetboek	1			1	100,0%
Totaal	463	393	84,9%	86	18,6%



1.2. Aantal inbreuken volgens het geslacht van de gekende verdachten (per criminele figuur)

Doordat bij eenzelfde criminele figuur zowel een mannelijke als een vrouwelijke gekende verdachte betrokken kan zijn, is het mogelijk dat de som van de kolommen "Mannen" en "Vrouwen" hoger is dan de waarde in de kolom "Totaal..." (zie ook de methodologische nota)

PZ GRIMBERGEN

2023

CF Diefstal vervoermiddel

Criminele figuur / Geslacht	Totaal aantal feiten minstens 1 gekende verdachte	Mannen	%	Vrouwen	%
Autodiefstal	2	1	50,0%	2	100,0%
Fietsdiefstal	4	4	100,0%		
Totaal	NVT	NVT	NVT	NVT	NVT

CF Inbraak

Criminele figuur / Geslacht	Totaal aantal feiten minstens 1 gekende verdachte	Mannen	%
Woninginbraak	6	6	100,0%
Inbraak in bedrijf of handelszaak	4	4	100,0%
Inbraak in gebouw (totaal)	10	10	100,0%
Totaal	NVT	NVT	NVT

GEREGISTREERDE CRIMINALITEIT: VERDACHTEN



CF Diefstal andere

Criminele figuur / Geslacht	Totaal aantal feiten minstens 1 gekende verdachte	Mannen	%	Vrouwen	%
Diefstal gewapenderhand	3	3	100,0%		
Diefstal met geweld zonder wapen	1	1	100,0%		
Diefstal uit of aan voertuig	5	5	100,0%		
Zakkenrollerij	1	1	100,0%		
Winkeldiefstal	37	24	64,9%	14	37,8%
Diefstal met list	2	2	100,0%		
Metaaldiefstal	1	1	100,0%		
Totaal	NVT	NVT	NVT	NVT	NVT

ICT-criminaliteit

Criminele figuur / Geslacht	Totaal aantal feiten minstens 1 gekende verdachte	Mannen	%	Vrouwen	%
Betaalkaartfraude	4	3	75,0%	1	25,0%
Phishing	1	1	100,0%	1	100,0%
Shouldersurfing	1	1	100,0%		
Totaal	NVT	NVT	NVT	NVT	NVT

CF Andere

Criminele figuur / Geslacht	Totaal aantal feiten minstens 1 gekende verdachte	Mannen	%	Vrouwen	%
Geweld tegen beroepen van algemeen belang	1			1	100,0%
Beschadiging van auto	7	5	71,4%	2	28,6%
Totaal	NVT	NVT	NVT	NVT	NVT

GEREGISTREERDE CRIMINALITEIT: VERDACHTEN



FE Intrafamiliaal geweld (IFG)

Criminele figuur / Geslacht	Totaal aantal feiten minstens 1 gekende verdachte	Mannen	%	Vrouwen	%
IFG: fysiek, binnen het koppel	21	19	90,5%	7	33,3%
IFG: fysiek, tegen afstammelingen	5	3	60,0%	2	40,0%
IFG: fysiek, tegen andere leden	3	3	100,0%	1	33,3%
IFG: psychisch, binnen het koppel	6	5	83,3%	1	16,7%
IFG: economisch, binnen het koppel	1	1	100,0%		
Totaal	NVT	NVT	NVT	NVT	NVT

FE Geweld in de publieke ruimte

Criminele figuur / Geslacht	Totaal aantal feiten minstens 1 gekende verdachte	Mannen	%	Vrouwen	%
Fysiek geweld (openbaar vervoer)	1	1	100,0%		
Fysiek geweld (openbare weg)	8	7	87,5%	1	12,5%
Fysiek geweld (publiek toegankelijke plaats)	5	4	80,0%	1	20,0%
Seksueel geweld (publiek toegankelijke plaats)	1	1	100,0%		
Psychisch geweld (openbare weg)	9	9	100,0%	1	11,1%
Psychisch geweld (andere openbare plaats)	1	1	100,0%		
Psychisch geweld (publiek toegankelijke plaats)	2	2	100,0%	1	50,0%
Diefstal gewapenderhand (openbare weg)	1	1	100,0%		
Diefstal gewapenderhand (publiek toegank. plaats)	1	1	100,0%		
Diefstal geweld zonder wapen (pub. toegank. pl.)	1	1	100,0%		
Totaal	NVT	NVT	NVT	NVT	NVT

FE Andere

Criminele figuur / Geslacht	Totaal aantal feiten minstens 1 gekende verdachte	Mannen	%	Vrouwen	%
Cyberbelaging	3	2	66,7%	1	33,3%
Identiteitsfraude	17	17	100,0%	1	5,9%
Totaal	NVT	NVT	NVT	NVT	NVT



1.3. Aantal inbreuken volgens de leeftijd van de gekende verdachten (per hoofdcategorie)

Doordat bij eenzelfde feit zowel een minderjarige als een meerderjarige gekende verdachte betrokken kan zijn, is het mogelijk dat de som van de kolommen "Minderjarig" en "Meerderjarig" hoger is dan de waarde in de kolom "Totaal..." (zie ook de methodologische nota)

PZ GRIMBERGEN

2023

Hoofdcategorie / Leeftijd	Totaal aantal feiten minstens 1 gekende verdachte	Minderjarig	%	Meerderjarig	%
Drugs	127	8	6,3%	120	94,5%
Diefstal en afpersing	71	10	14,1%	65	91,5%
Vreemdelingenwetgeving	56	5	8,9%	51	91,1%
Misdr. tegen de lichamelijke integriteit	42	1	2,4%	41	97,6%
Misdr. tegen de openbare trouw	36	1	2,8%	35	97,2%
Wapens en springstoffen	22	4	18,2%	19	86,4%
Beschadigen van eigendom	20	2	10,0%	19	95,0%
Misdr. tegen andere morele waarden en gevoelens	17	1	5,9%	17	100,0%
Dronkenschap en alcohol	17			17	100,0%
Bedrog	15			15	100,0%
Misdr. tegen de openbare veiligheid	13	2	15,4%	13	100,0%
Informaticacriminaliteit	9			9	100,0%
Milieu	5			5	100,0%
Misdr. tegen gezag van de overheid	5			5	100,0%
Jeugdbescherming	2	1	50,0%	1	50,0%
Zedenmisdrijven	2			2	100,0%
Arbeid	1			1	100,0%
Economische wetgeving	1			1	100,0%
Misdr. tegen de familie	1			1	100,0%
Sociaal strafwetboek	1			1	100,0%
Totaal	463	35	7,6%	438	94,6%



1.4. Aantal inbreuken volgens de leeftijd van de gekende verdachten (per criminele figuur)

Doordat bij eenzelfde criminele figuur zowel een minderjarige als een meerderjarige gekende verdachte betrokken kan zijn, is het mogelijk dat de som van de kolommen "Minderjarig" en "Meerderjarig" hoger is dan de waarde in de kolom "Totaal..." (zie ook de methodologische nota)

PZ GRIMBERGEN

2023

CF Diefstal vervoermiddel

Criminele figuur / Leeftijd	Totaal aantal feiten minstens 1 gekende verdachte	Minderjarig	%	Meerderjarig	%
Autodiefstal	2			2	100,0%
Fietsdiefstal	4	1	25,0%	4	100,0%
Totaal	NVT	NVT	NVT	NVT	NVT

CF Inbraak

Criminele figuur / Leeftijd	Totaal aantal feiten minstens 1 gekende verdachte	Minderjarig	%	Meerderjarig	%
Woninginbraak	6	1	16,7%	6	100,0%
Inbraak in bedrijf of handelszaak	4			4	100,0%
Inbraak in gebouw (totaal)	10	1	10,0%	10	100,0%
Totaal	NVT	NVT	NVT	NVT	NVT

GEREGISTREERDE CRIMINALITEIT: VERDACHTEN



CF Diefstal andere

Criminele figuur / Leeftijd	Totaal aantal feiten minstens 1 gekende verdachte	Minderjarig	%	Meerderjarig	%
Diefstal gewapenderhand	3	3	100,0%		
Diefstal met geweld zonder wapen	1			1	100,0%
Diefstal uit of aan voertuig	5			5	100,0%
Zakkenrollerij	1			1	100,0%
Winkeldiefstal	37	4	10,8%	35	94,6%
Diefstal met list	2	1	50,0%	1	50,0%
Metaaldiefstal	1			1	100,0%
Totaal	NVT	NVT	NVT	NVT	NVT

ICT-criminaliteit

Criminele figuur / Leeftijd	Totaal aantal feiten minstens 1 gekende verdachte	Meerderjarig	%
Betaalkaartfraude	4	4	100,0%
Phishing	1	1	100,0%
Shouldersurfing	1	1	100,0%
Totaal	NVT	NVT	NVT

CF Andere

Criminele figuur / Leeftijd	Totaal aantal feiten minstens 1 gekende verdachte	Meerderjarig	%
Geweld tegen beroepen van algemeen belang	1	1	100,0%
Beschadiging van auto	7	7	100,0%
Totaal	NVT	NVT	NVT

GEREGISTREERDE CRIMINALITEIT: VERDACHTEN



FE Intrafamiliaal geweld (IFG)

Criminele figuur / Leeftijd	Totaal aantal feiten minstens 1 gekende verdachte	Meerderjarig	%
IFG: fysiek, binnen het koppel	21	21	100,0%
IFG: fysiek, tegen afstammelingen	5	5	100,0%
IFG: fysiek, tegen andere leden	3	3	100,0%
IFG: psychisch, binnen het koppel	6	6	100,0%
IFG: economisch, binnen het koppel	1	1	100,0%
Totaal	NVT	NVT	NVT

FE Geweld in de publieke ruimte

Criminele figuur / Leeftijd	Totaal aantal feiten minstens 1 gekende verdachte	Minderjarig	%	Meerderjarig	%
Fysiek geweld (openbaar vervoer)	1			1	100,0%
Fysiek geweld (openbare weg)	8	1	12,5%	7	87,5%
Fysiek geweld (publiek toegankelijke plaats)	5			5	100,0%
Seksueel geweld (publiek toegankelijke plaats)	1			1	100,0%
Psychisch geweld (openbare weg)	9			9	100,0%
Psychisch geweld (andere openbare plaats)	1			1	100,0%
Psychisch geweld (publiek toegankelijke plaats)	2			2	100,0%
Diefstal gewapenderhand (openbare weg)	1	1	100,0%		
Diefstal gewapenderhand (publiek toegank. plaats)	1	1	100,0%		
Diefstal geweld zonder wapen (pub. toegank. pl.)	1			1	100,0%
Totaal	NVT	NVT	NVT	NVT	NVT

FE Andere

Criminele figuur / Leeftijd	Totaal aantal feiten minstens 1 gekende verdachte	Minderjarig	%	Meerderjarig	%
Cyberbelaging	3			3	100,0%
Identiteitsfraude	17	1	5,9%	16	94,1%
Totaal	NVT	NVT	NVT	NVT	NVT



Deel 2: Niveau FEITVERDACHTEN (telling van het aantal combinaties verdachte-feit)

2.1. Aantal feitverdachten volgens het geslacht van de gekende verdachten (Top 5 van hoofdcategorieën)

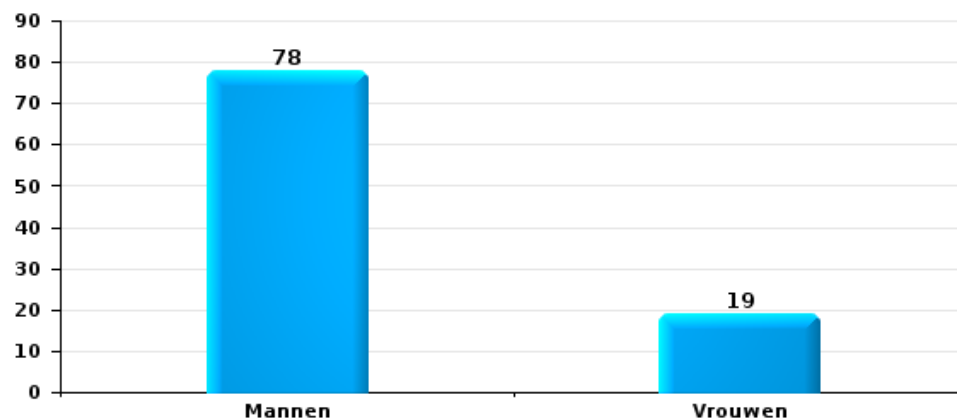
Indien eenzelfde verdachte meerdere feiten heeft gepleegd in de beschouwde periode, dan wordt hij ook meerdere keren geteld (zie ook de methodologische nota)

PZ GRIMBERGEN

2023

Diefstal en afpersing

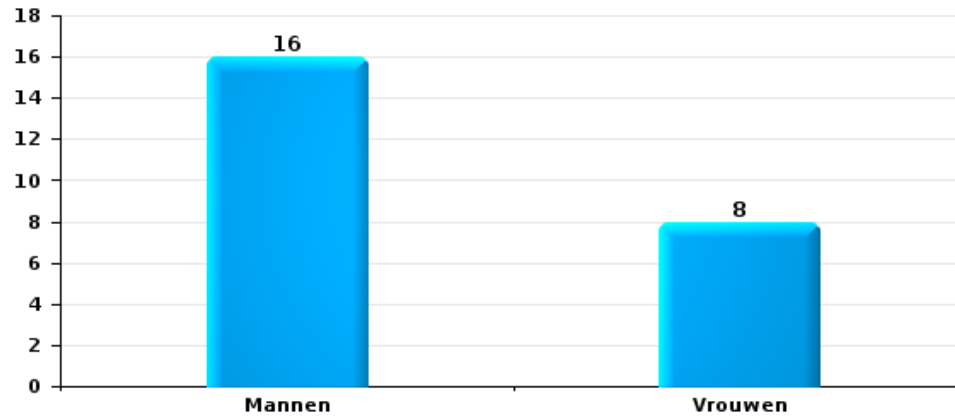
Aantal feitverdachten volgens geslacht





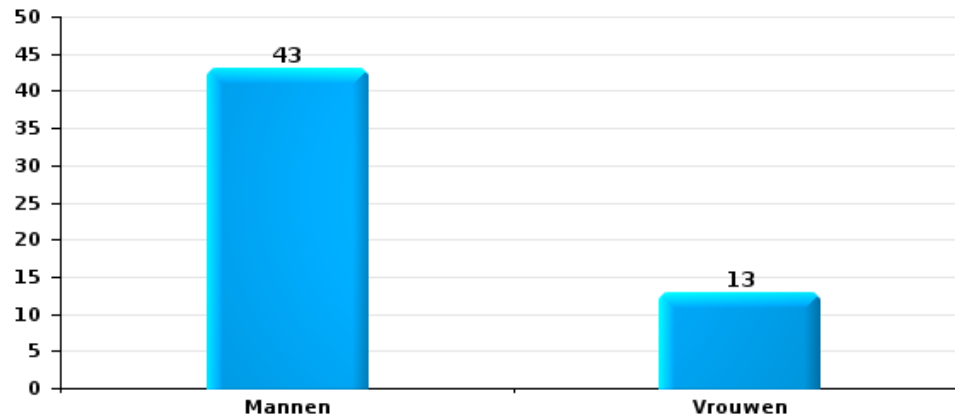
Beschadigen van eigendom

Aantal feitverdachten volgens geslacht



Misd. tegen de lichamelijke integriteit

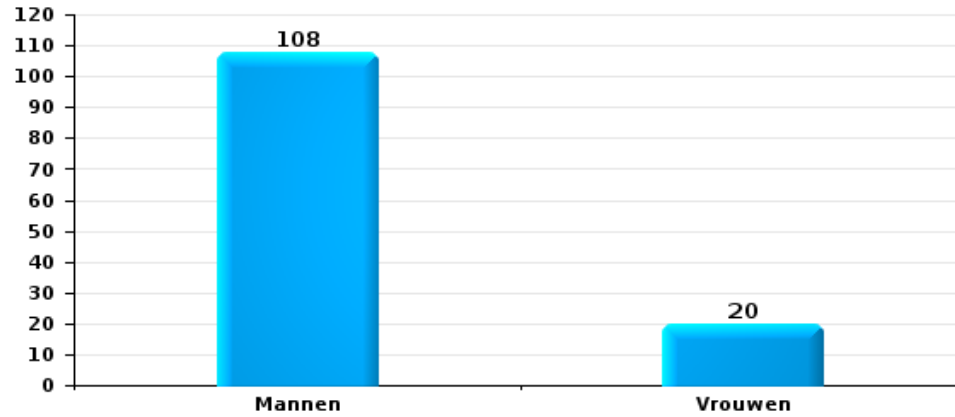
Aantal feitverdachten volgens geslacht





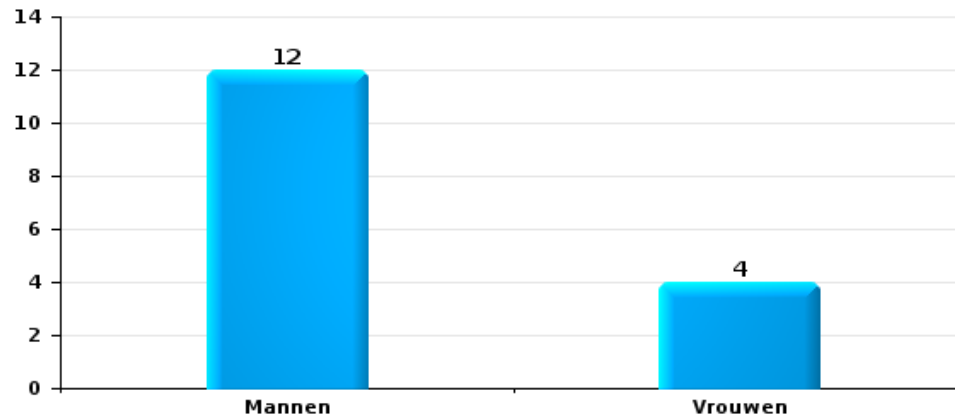
Drugs

Aantal feitverdachten volgens geslacht



Bedrog

Aantal feitverdachten volgens geslacht





2.2. Aantal feitverdachten volgens het geslacht van de gekende verdachten (Top 5 van criminele figuren)

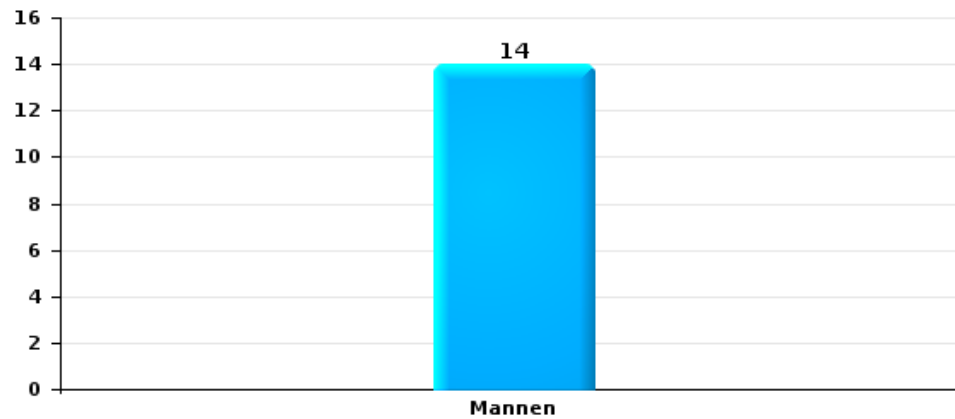
Indien eenzelfde verdachte meerdere feiten heeft gepleegd in de beschouwde periode, dan wordt hij ook meerdere keren geteld (zie ook de methodologische nota)

PZ GRIMBERGEN

2023

Inbraak in gebouw (totaal)

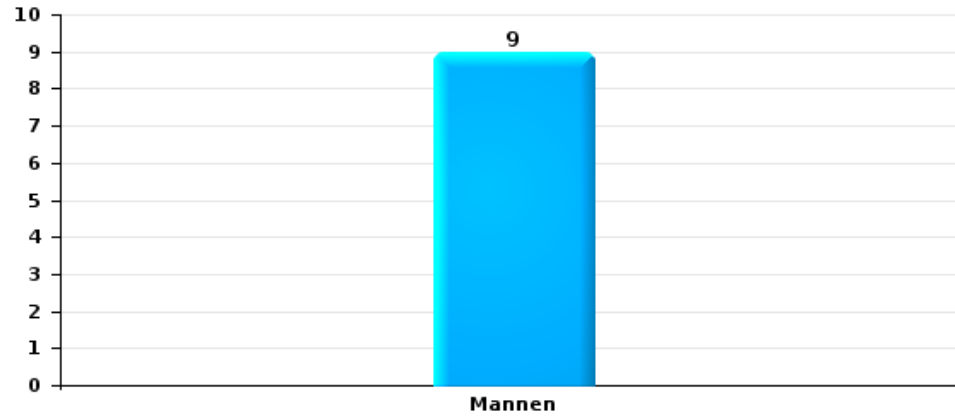
Aantal feitverdachten volgens geslacht





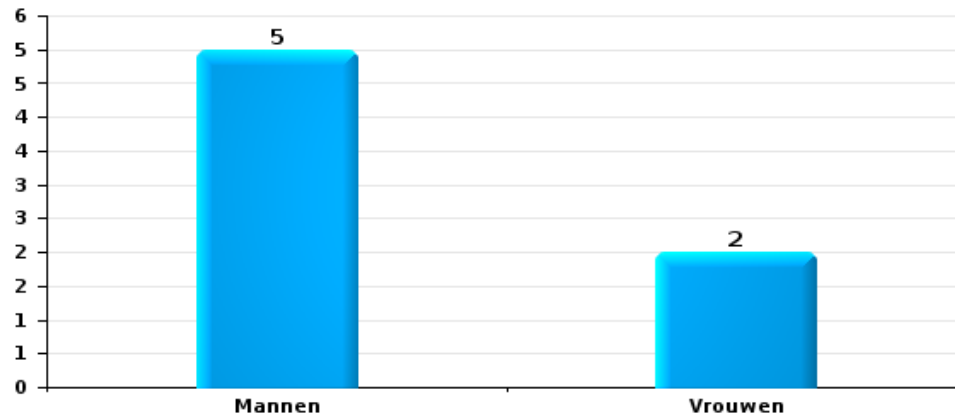
Diefstal uit of aan voertuig

Aantal feitverdachten volgens geslacht



Beschadiging van auto

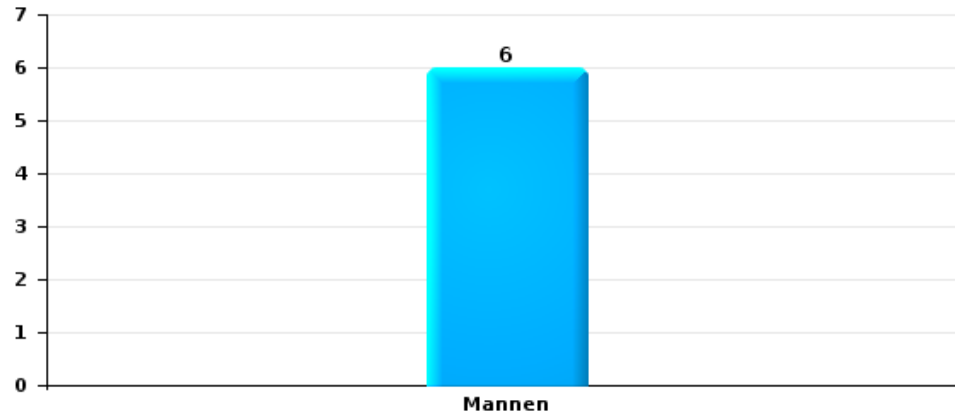
Aantal feitverdachten volgens geslacht





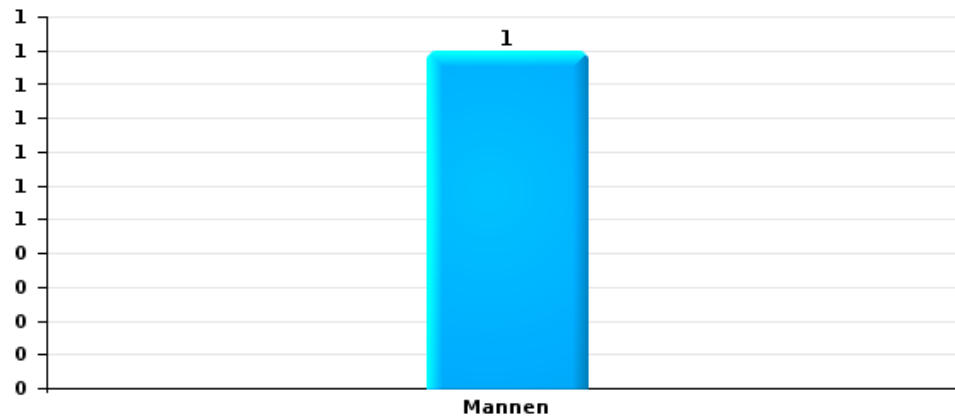
Fietsdiefstal

Aantal feitverdachten volgens geslacht



Zakkenrollerij

Aantal feitverdachten volgens geslacht





2.3. Aantal feitverdachten volgens de leeftijd van de gekende verdachten (Top 5 van hoofdcategorieën)

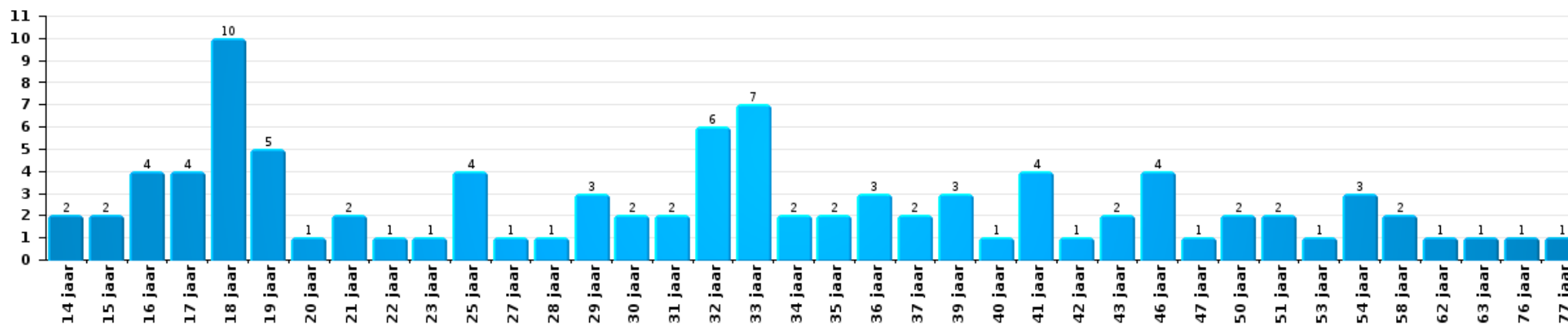
1) Indien eenzelfde verdachte meerdere feiten heeft gepleegd in de beschouwde periode, dan wordt hij ook meerdere keren geteld, al dan niet in dezelfde leeftijdscategorie; 2) Verdachten jonger dan 14 jaar en ouder dan 90 jaar zijn niet weergegeven in de tabel (zie ook de methodologische nota)

PZ GRIMBERGEN

2023

Diefstal en afpersing

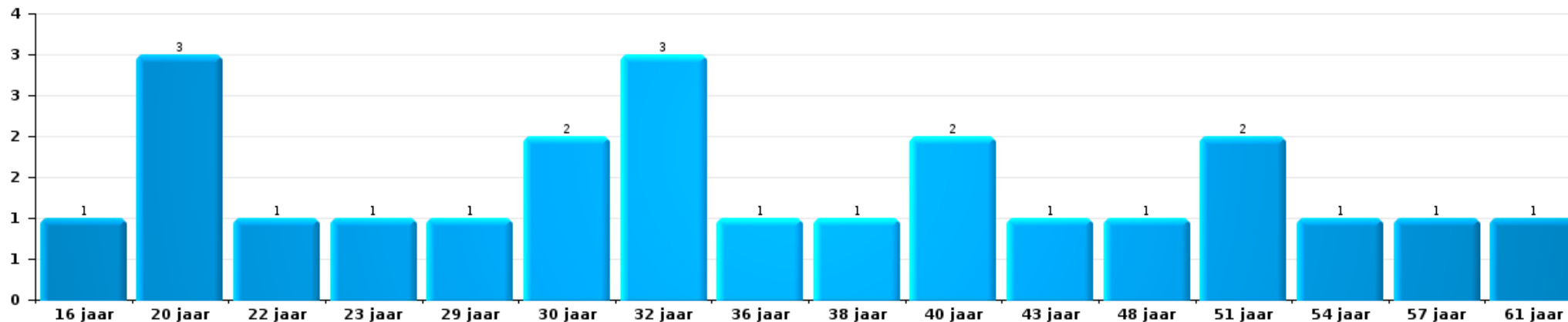
Aantal feitverdachten volgens leeftijd (chronologisch)





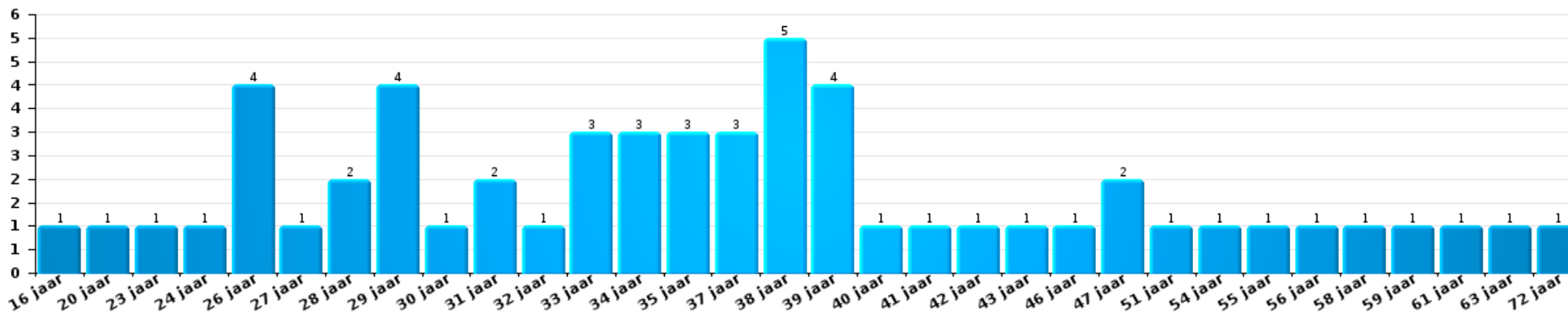
Beschadigen van eigendom

Aantal feitverdachten volgens leeftijd (chronologisch)



Misdr. tegen de lichamelijke integriteit

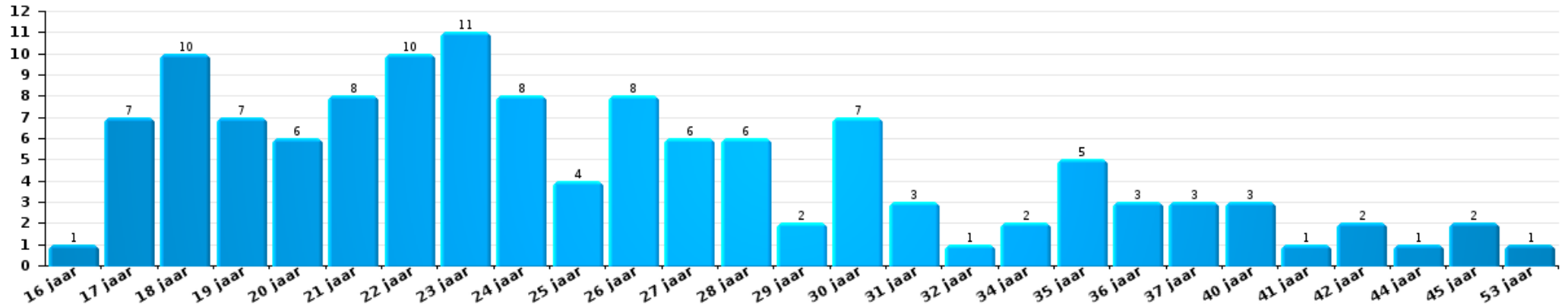
Aantal feitverdachten volgens leeftijd (chronologisch)





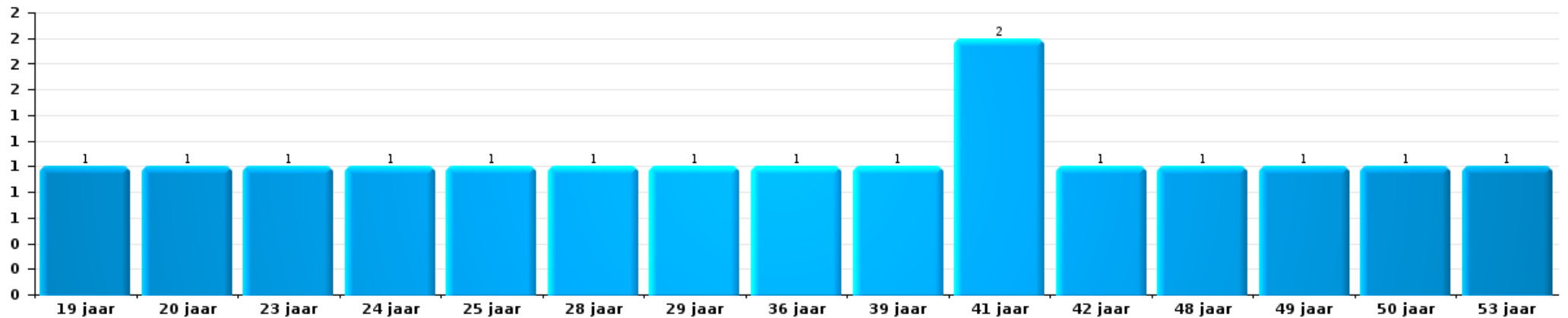
Drugs

Aantal feitverdachten volgens leeftijd (chronologisch)



Bedrog

Aantal feitverdachten volgens leeftijd (chronologisch)





2.4. Aantal feitverdachten volgens de leeftijd van de gekende verdachten (Top 5 van criminele figuren)

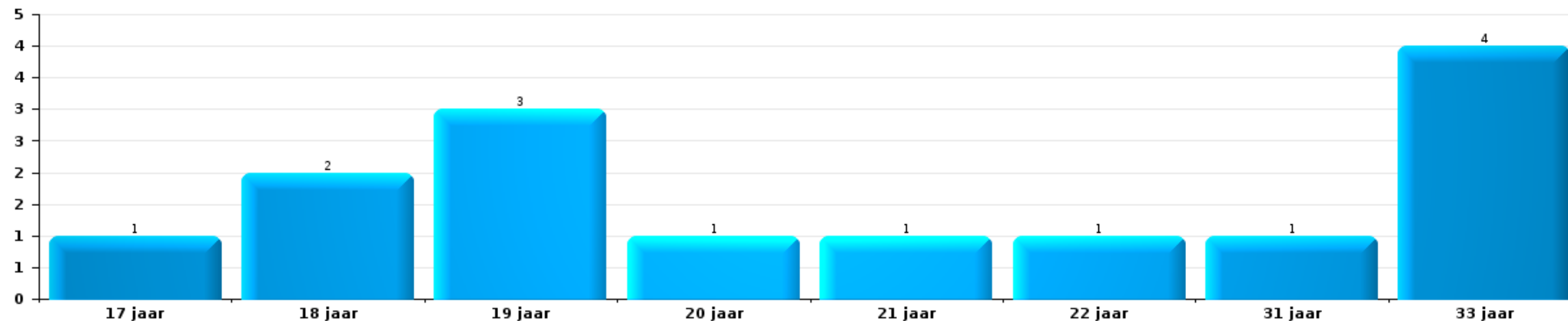
1) Indien eenzelfde verdachte meerdere feiten heeft gepleegd in de beschouwde periode, dan wordt hij ook meerdere keren geteld, al dan niet in dezelfde leeftijdscategorie - 2) Verdachten jonger dan 14 jaar en ouder dan 90 jaar zijn niet weergegeven in de tabel (zie ook de methodologische nota)

PZ GRIMBERGEN

2023

Inbraak in gebouw (totaal)

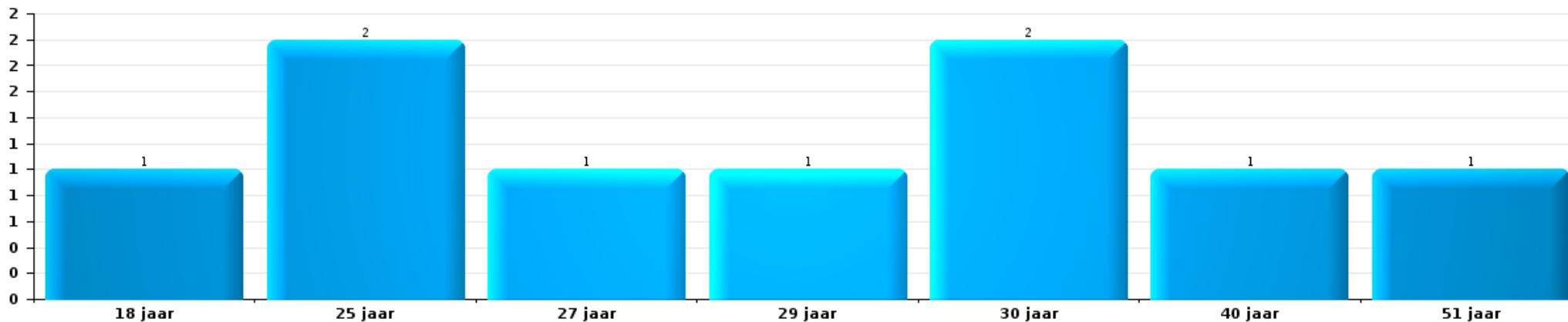
Aantal feitverdachten volgens leeftijd (chronologisch)





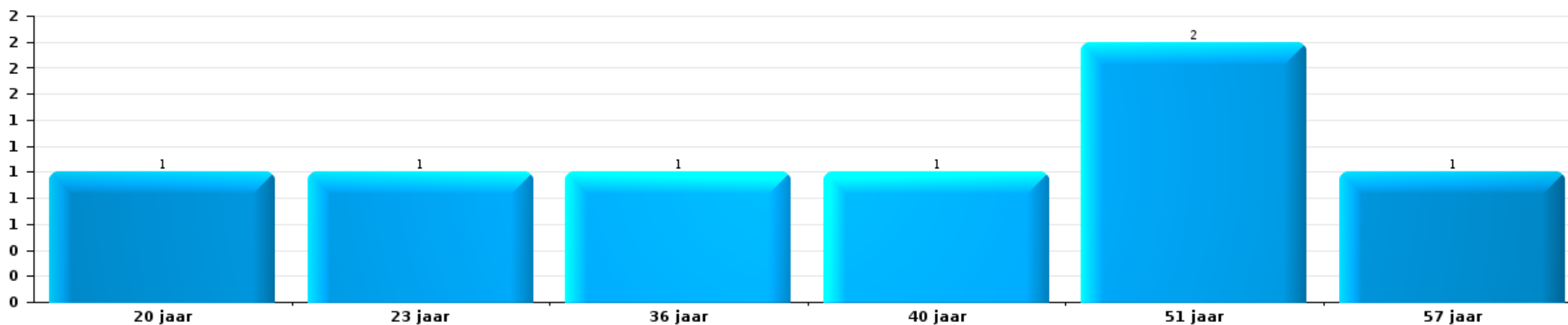
Diefstal uit of aan voertuig

Aantal feitverdachten volgens leeftijd (chronologisch)



Beschadiging van auto

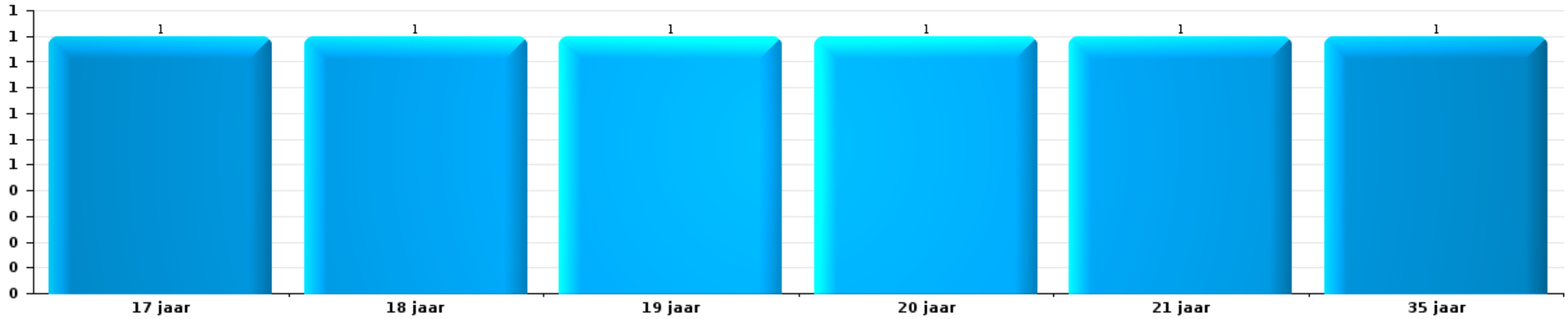
Aantal feitverdachten volgens leeftijd (chronologisch)





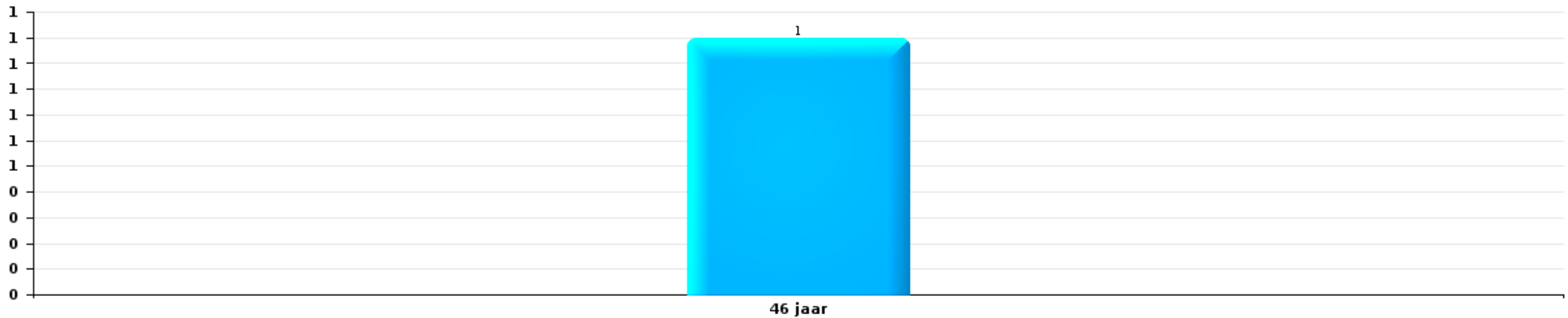
Fietsdiefstal

Aantal feitverdachten volgens leeftijd (chronologisch)



Zakkenrollerij

Aantal feitverdachten volgens leeftijd (chronologisch)



POLITIËLE CRIMINALITEITSSTATISTIEKEN

PLEEGPLAATS: POLITIEZONE

PZ GRIMBERGEN

***Bijlage I: Detailrapport per misdrijfcategorie
Strafwetboek***



PZ GRIMBERGEN

Inbreuk Strafwetboek

Misdr. tegen de lichamelijke integriteit

			2000	2013	2014	2015	2016	2017	2018	2019	2020	2021	2022	2023
Moord	Andere	Vol.	1	1		1					1			
		Pog.	2	1	1								1	
	Subtotaal	3	2	1	1						1	1		
Doodslag	Roofmoord	Pog.									1			
	Andere	Vol.			1						1			
		Pog.	2	2	2	1	3	2			3	2	2	1
Subtotaal	2	2	3	1	3	2				5	2	2	1	
Marteling en mishandeling	Onmenselijke behandeling	Vol.												1
		Vol.		1	1									1
	Subtotaal		1		1									2
Opz. slagen en/of verwondingen binnen familie	Tussen partners of ex-partners	Vol.	5	60	50	53	44	38	35	39	40	47	63	54
	Bij algemene familiale moeilijkheden	Vol.	22											
		Vol.	3	6	2	5	1	5	9	4	1	11	3	5
	Door de ouders op een minderjarige	Pog.												1
	Door de ouders op kwetsbaar persoon	Vol.							1					
	Tegen de ouders	Vol.	2	3	7		6	1	2	2	3	4	5	4
	Tegen andere bloedverwanten in opgaande of zijlijn	Vol.	1	3	3	2	4	4	1	3	3	4	4	1
Subtotaal	33	72	62	60	55	48	48	48	48	47	66	72	67	
Opz. slagen en/of verwondingen buiten familie	Vechtpartij (=wederzijdse slagen)	Vol.	13	49	29	34	15	27	28	18	22	20	46	37
	Slagen aan politie-ambtenaar	Vol.	2	2	1	4	2	2	2	2	1	2	3	
	Op een minderjarige door gezaghebbend persoon	Vol.		1	1	1	3	2		1	1	4	3	3
	Op een minderjarige hoedanigheid dader onbekend	Vol.	4	2	2	1	4	3	3	4	2	6	9	2
	Op kwetsbaar persoon (hoedanigheid dader onbekend)	Vol.			1								1	1
	Op minderjarige dr samenwonende zonder gezagsrel.	Vol.											1	1
	Slagen aan personeel openbaar vervoer	Vol.		1			1							
	Slagen aan personeel andere openbare dienst	Vol.				1		1			1	1	1	
	Slagen aan medisch beroep	Vol.		2			2	1		3				
	Slagen aan personeel onderwijsinstelling	Vol.								1				
	Niet nader bepaald	Vol.	48	52	38	36	39	32	34	46	43	31	52	34
Pog.	1													
Subtotaal	68	109	72	77	66	68	67	75	70	66	115	77		



Misd. tegen de lichamelijke integriteit

			2000	2013	2014	2015	2016	2017	2018	2019	2020	2021	2022	2023
Schuldig verzuim	Vol.			3						2		1	3	
	Subtotaal			3						2		1	3	
Andere opzet. misd. tg. lichamelijke integriteit	Onthouding verzorging van kind/kwetsbaar persoon	Vol.												1
	Verlaten kind of kwetsbaar persoon	Vol.				1								
	Achterlaten van een kind in behoeftige toestand	Vol.								1				
	Toediening van schadelijke stoffen	Vol.						1		1				1
	Vergiftiging voedingswaren	Vol.		1										
	Kwaadwillige belemmering van het verkeer	Vol.	6	2	2	1	1	2	3		2	1	2	6
		Pog.		1										
	Feitelikheden en lichte geweld daden	Vol.	4		2	1	3	1	1	2	1	1		1
	Subtotaal		10	4	4	3	4	4	4	4	3	2	2	9
Onopzet. misd. tg. lichamelijke integriteit	Onopzettelijke slagen en/of verwondingen	Vol.	8	1	2			1				1	1	2
	Onopzettelijke toediening van schadelijke stoffen	Vol.										2		
	Hondenbeet	Vol.			3	1	1	2	1	1	4	5	6	4
	Niet nader bepaald	Vol.	5											
	Subtotaal		13	1	5	1	1	3	1	1	4	8	7	6
	Totaal		129	194	147	144	129	125	120	130	130	146	201	162

Misd. tegen de persoonlijke vrijheid

			2000	2013	2014	2015	2016	2017	2018	2019	2020	2021	2022	2023
Ontvoering van minderjarige of kwetsbaar persoon	Ouderlijke ontvoering	Vol.		1			2	1	3				1	1
		Pog.						1					2	
	Andere ontvoering	Vol.		1					1					
		Pog.		3	2				1	2	2	3	1	
	Subtotaal			5	2		2	2	5	2	2	3	4	1
Vrijheidsberoving door particulier		Vol.		3	1	1	1	3	3	4		2	5	2
		Pog.										1		
	Subtotaal			3	1	1	1	3	3	4		3	5	2
	Totaal			8	3	1	3	5	8	6	2	6	9	3

Zedenmisdrijven

2000	2013	2014	2015	2016	2017	2018	2019	2020	2021	2022	2023
------	------	------	------	------	------	------	------	------	------	------	------



Zedenmisdrijven

			2000	2013	2014	2015	2016	2017	2018	2019	2020	2021	2022	2023
Verkrachting zonder de dood tot gevolg	Slachtoffer <10j	Vol.		5	1				2					
	Slachtoffer 10j - 14j	Vol.		1			1		1	1		1		
	Slachtoffer 14j - 16j	Vol.		1			1			1		2		
	Slachtoffer 16j - 18j	Vol.				1	1	1	2					
		Pog.									1			
	Slachtoffer meerderjarig	Vol.	2		2	3	5		7	2	4	8	1	
	Pog.				1					2				
	Subtotaal		2	7	4	4	8	1	12	7	4	11	1	
Verkrachting met gevolg onbekend	Vol.					1								
	Subtotaal					1								
Verkrachting zonder de dood tot gevolg (nwSSW)	Slachtoffer <16j	Vol.											2	2
	Slachtoffer 16j - 18j	Vol.											1	
	Slachtoffer meerderjarig	Vol.											3	1
	Subtotaal												6	3
Aanranding eerbaarheid met geweld / bedreiging	Slachtoffer < 16j	Vol.				2	1	1				3		
	Slachtoffer 16j - 18j	Vol.			1				1					
	Slachtoffer meerderjarig	Vol.		4	3	2	2	2	4		2	5	1	
	Subtotaal			4	3	5	3	3	5		2	8	1	
Aanranding eerbaarheid zonder geweld / bedreiging	Slachtoffer < 16j	Vol.	3	7	1	4	2		3		4	9	1	
		Pog.			1									
	Slachtoffer 16j - 18j	Vol.			1	1			1			2		
	Slachtoffer leeftijd onbekend	Vol.		1		1			1		1	2	2	
	Subtotaal		3	8	1	7	3		5		5	13	3	
Aantasting seksuele integrit. zonder dood (nwSSW)	Slachtoffer <16j	Vol.											4	4
	Slachtoffer 16j - 18j	Vol.												3
	Slachtoffer meerderjarig	Vol.											2	8
	Subtotaal												6	15
Kinderpornografie	Bezit	Vol.		2	1	1	2			6		3	2	
	Verspreiding	Vol.		1	1	1	4	4		6	2	2	3	
	Niet nader bepaald	Vol.						1						
	Subtotaal			3	2	2	6	5		12	2	5	5	
Pornografie	Vol.										1		2	
	Subtotaal										1		2	



Zedenmisdrijven

			2000	2013	2014	2015	2016	2017	2018	2019	2020	2021	2022	2023
Aanzetting tot ontucht	Slachtoffer minderjarig	Vol.				1	2	1		1		1		
		Pog.						1						
	Leeftijd slachtoffer onbekend	Vol.		1	1									
	Andere reclame voor ontucht	Vol.					1							
	Subtotaal			1	1	1	3	2		1		1		
Uitbuiting van iemands ontucht	Slachtoffer minderjarig	Vol.	1											
	Leeftijd slachtoffer onbekend	Vol.				1							1	
	Subtotaal		1		1								1	
Openbare zedenschennis	Handelingen (exhibitionisme, enz.)	Vol.	5	4	4	4	3	1	4		1	3	2	
	Geschriften, afbeeldingen, voorwerpen	Vol.	2			1		3		3				
	Schunnigheden in het openbaar	Vol.	1											
	Exhibitionisme (nwSSW)	Vol.											1	4
	Subtotaal		8	4	4	5	3	4	4	3	1	3	3	4
Voyeurisme	Observatie/opname van naaktheid of intimiteit	Vol.				1	2	1				1		
	Verspreiding opname naaktheid of intimiteit	Vol.									1	1	3	
	Subtotaal					1	2	1			1	2	3	
Voyeurisme rechtstreeks (nwSSW)	Slachtoffer <16j	Vol.											1	1
	Slachtoffer 16j - 18j	Vol.											1	
	Subtotaal												2	1
Verspreiding van seksueel getinte inhoud (nwSSW)	Slachtoffer <16j	Vol.												1
	Subtotaal													1
Versprei. seks. inhoud kwaad opzet/winst (nwSSW)	Slachtoffer meerderjarig	Vol.											1	3
	Subtotaal												1	3
Grooming online - met ICT (nwSSW)	Slachtoffer <16j	Vol.												1
	Subtotaal													1
Beelden seksueel misbruik minderjarigen (nwSSW)	Productie/verspreid. beelden seks. misbr. (nwSSW)	Vol.											1	1
	Bezitten/verwerven beelden seks. misbruik (nwSSW)	Vol.												1
	Toegang tot beelden seks. misbruik (nwSSW)	Vol.												1
	Subtotaal												1	3
	Totaal		14	27	15	25	28	17	27	23	16	43	35	31

Misdr. tegen andere morele waarden en gevoelens



Misdr. tegen andere morele waarden en gevoelens

			2000	2013	2014	2015	2016	2017	2018	2019	2020	2021	2022	2023
Belaging	Pesterij per telefoon (OLD)	Vol.	6											
		Vol.	7	42	35	33	34	38	30	26	42	51	56	69
		Subtotaal	13	42	35	33	34	38	30	26	42	51	56	69
Grafschennis		Vol.			1									1
		Subtotaal			1									1
Schending van het beroepsgeheim		Vol.				1	1	1						1
		Subtotaal				1	1	1						1
Schending van de eer	Laster en eerroof	Vol.	5	12	6	6	10	1	6	7	11	3	4	5
	Lasterlijke aangifte	Vol.	1		2	1	1	2	1		1		1	1
	Lasterlijke aantijging	Vol.		4	1	1	2	1						
	Kwaadwillige ruchtbaarmaking	Vol.					1				1			
	Beledigingen (Wanbedrijf)	Vol.		4	1	3	7	3	4	3	3		5	1
	Niet nader bepaald	Vol.									1			
	Subtotaal		6	20	10	11	21	7	11	11	16	3	10	7
Persoonlijke levenssfeer	Heimelijke nachtelijke binnendringing	Vol.						1						
	Woonstschennis door particulier	Vol.	5	2	4	4	3	3	2	3		5	3	6
	Schending van het briefgeheim	Vol.	1	1	1	1	1				2	2	6	1
	Subtotaal		6	3	5	4	4	5	2	3	2	7	9	7
Nachtlawaaï		Vol.	6		1			1	1		2	1		
		Subtotaal	6		1			1	1		2	1		
Schenden van communicatie door particulier		Vol.				1	1							
		Subtotaal				1	1							
Misbruik zwakheden personen		Vol.		1							1	1	1	
		Subtotaal		1							1	1	1	
Aantrekken/gebruiken van kind of kwetsbaar persoon		Vol.								1				
		Subtotaal								1				
Bezetting andermans goed (kraken)	Binnendringen/bezetten/verblijven (niet bewoond)	Vol.									2		1	3
		Subtotaal									2		1	3
Totaal			31	66	52	50	61	52	44	41	65	63	77	88

Misdr. tegen het juridisch statuut van het kind

2000	2013	2014	2015	2016	2017	2018	2019	2020	2021	2022	2023
------	------	------	------	------	------	------	------	------	------	------	------



Misd. tegen het juridisch statuut van het kind

			2000	2013	2014	2015	2016	2017	2018	2019	2020	2021	2022	2023
Niet-afgeven van kinderen	Door de ouders	Vol.		2	4	7	4	7	4	4	1	4	3	5
	Door persoon ermee belast	Vol.			1				1	1				
		Subtotaal		2	5	7	4	7	5	5	1	4	3	5
Verduistering van een kind		Pog.	1											
		Subtotaal	1											
Niet nader bepaald		Vol.									1			
		Subtotaal									1			
		Totaal	1	2	5	7	4	7	5	5	2	4	3	5

Diefstal en afpersing

			2000	2013	2014	2015	2016	2017	2018	2019	2020	2021	2022	2023
Diefstal met vzo	Met geweld	Vol.	11	11	10	25	19	16	9	7	8	9	7	12
		Pog.	1	3	1	2	4	4	1	1	1	1	1	2
	Zonder geweld	Vol.	140	418	374	402	292	284	240	253	180	176	274	223
		Pog.	71	182	241	193	142	117	146	170	141	114	149	134
		Subtotaal	223	614	626	622	457	421	396	431	330	300	432	370
Diefstal zonder vzo	Met geweld	Vol.	3	12	13	11	10	9	7	6	16	6	3	3
		Pog.	1	1	1		2		2	2	2	2	1	3
	Zonder geweld, Zakkenrollerij	Vol.	24	49	40	42	20	17	20	21	8	11	27	26
		Pog.		1			1							
	Zonder geweld, Gebruiksdiefstal	Vol.		3	3		1		1	1		1	1	
		Pog.												
	Zonder geweld, Huisdiefstal	Vol.	19	15	8	10	5	13	8	13	8	6	11	5
		Pog.			1									
Zonder geweld	Vol.	320	296	248	248	211	182	217	221	175	153	210	223	
	Pog.	6	10	7	6	7	13	2	9	10	1	6	14	
		Subtotaal	373	387	321	317	255	236	255	273	219	180	259	274
Diefstal niet nader bepaald		Vol.	233	2			2	2	2	2	1		3	1
		Pog.	73											
		Subtotaal	306	2			2	2	2	2	1		3	1
Afpersing		Vol.		2	1	3	2	3	2	9	7	4	12	3
		Pog.		3	4	5	2	3	8	2	11	4	4	4
		Subtotaal		5	5	8	4	6	10	11	18	8	16	7
		Totaal	902	1.008	952	947	718	665	663	717	568	488	710	652



Diefstal en afpersing

Bedrog

		2000	2013	2014	2015	2016	2017	2018	2019	2020	2021	2022	2023
Witwassen	Vol.		1	6	2	5		2	6	9	7	7	6
	Pog.								1				
	Subtotaal		1	6	2	5		2	6	10	7	7	6
Heling	Vol.		5	5	4	3	2	3	1	1	2	1	4
	Pog.								1				
	Gekwalificeerde heling	Vol.		1	1							1	
	Niet nader bepaald	Vol.	1	1				1				1	
	Subtotaal	7	5	7	5	3	2	4	2	1	2	3	4
Flessentrekkerij	Brandstof / smeerolie	Vol.	14	2	2		1	1	2				
	Dranken en spijsen	Vol.	3		1						1	1	
	Huurrijtuig	Vol.	1		1				1		1		
	Logies	Vol.	1										
	Niet nader bepaald	Vol.	1										
	Subtotaal	20	2	4		1	1	2	1		2	1	
Verduistering en bedrieglijke vernietiging	Bedrieglijke verberging	Vol.	31	5	7	6	6	3	1	4	5	6	5
	Van geld, papieren, enz.	Vol.				2							1
	Van in beslag genomen voorwerpen	Vol.	1		1				1			2	3
	Niet nader bepaald	Vol.	9									4	2
	Subtotaal	41	5	8	8	6	3	1	5	5	6	12	11
Oplichting	Vol.		27	38	34	35	46	66	95	176	164	177	157
	Pog.		4	5	7	7	6	8	12	11	15	15	17
	Vol.		34	20	20	24	24	26	35	23	21	19	15
	Pog.		3	8	8	4	3	6	8	6	3	3	2
	Niet nader bepaald	Vol.	15										
	Subtotaal	20	68	71	69	70	79	106	150	216	203	214	191
Bedriegerij	Vol.	1	1	2					1	1			
	Pog.							1					
	Frauduleuze overdracht van facturen	Vol.	1										
	Subtotaal	2	1	2				1	1	1			

Bedrog

			2000	2013	2014	2015	2016	2017	2018	2019	2020	2021	2022	2023
Misbruik van vertrouwen en verwante misdr.	Misbruik van vertrouwen	Vol.	20	21	18	21	16	15	18	11	18	17	28	19
	Misbruik van zwakheden	Vol.	2	1	2		2	1	1	1	1		1	2
Subtotaal			22	22	20	21	18	16	19	12	19	17	29	21
Misbruik van maatschappelijk vermogen	Door vennootschappen	Vol.			1					1		1	1	
	Niet nader bepaald	Vol.											1	
	Andere	Vol.		1				1					1	1
Subtotaal				1	1			1		1		1	3	1
Misdr. ivm insolventie	Door derden	Vol.											1	1
	Door de schuldenaar	Vol.		2					1				1	1
	Niet nader bepaald	Vol.		1		1				1	2		2	
Subtotaal				3		1			1	1	2		4	2
Bedrieglijk onvermogen		Vol.		2	1						1			
Subtotaal				2	1						1			
Ongedekte cheques		Vol.	7					4						
		Pog.	2											
Subtotaal			9					4						
Totaal			121	110	120	106	103	106	136	179	255	238	273	236

Beschadigen van eigendom

			2000	2013	2014	2015	2016	2017	2018	2019	2020	2021	2022	2023	
Opzettelijke brandstichting	In een bewoonde plaats (bij dag)	Vol.	1	1	1		1							4	
		Pog.									1				
	In een bewoonde plaats (bij nacht)	Vol.			1	3		1					1		5
		Pog.		4		1					3			1	
	In een andere plaats (bij dag)	Vol.			1										
		Pog.			1										
	In een andere plaats (bij nacht)	Vol.	1	2	2				1	1	3	1	2	1	
Pog.										1					
In een andere plaats (onbepaald tijdstip)	Vol.				1										
	Pog.														
Niet nader bepaald	Vol.	2													
	Pog.														
Subtotaal			4	7	4	2	5	1	2	7	2	3	2	9	
Opzettelijke vernieling door ontploffing	In een bewoonde plaats (bij nacht)	Vol.											1		
Subtotaal													1		



Beschadigen van eigendom

		2000	2013	2014	2015	2016	2017	2018	2019	2020	2021	2022	2023
Onopzettelijke brandstichting	Vol.	12	13	10	4	4	3	7	5	2	5	8	3
	Subtotaal	12	13	10	4	4	3	7	5	2	5	8	3
Vernieling, onbruikbaarmaking, beschadiging	Met vzo	12	1	2	3		2	1				1	1
	Vernieling van landbouwgoederen	Vol.							1				
	Niet nader bepaald	Vol.											
	Subtotaal	82	1	2	3		2	1	1			1	1
Vandalisme	Op voertuigen	Vol.	104	92	115	92	88	109	114	84	65	105	85
	Pog.					1							
	Op andere roerende goederen	Vol.	14	7	12	5	8	7	10	7	6	15	15
	Graffiti	Vol.	8	24	8	6	7	1	1	3	3	4	3
	Andere vernielingen op onroerende goederen	Vol.	80	63	72	54	51	48	51	62	82	73	46
	Beschadiging van afsluiting	Vol.	1	2	1		1		3	2	2		1
	Subtotaal	108	207	188	208	158	155	165	179	158	158	197	150
	Totaal	206	228	204	217	167	161	175	192	162	166	209	163

Misd. tegen de veiligheid van de staat

		2000	2013	2014	2015	2016	2017	2018	2019	2020	2021	2022	2023
Terrorisme	Terroristische groep	Vol.		1									
	Verspreiden boodschap die aanzet tot terrorisme	Vol.					1						
	Subtotaal			1			1						
	Totaal			1			1						

Misd. tegen de openbare veiligheid

		2000	2013	2014	2015	2016	2017	2018	2019	2020	2021	2022	2023
Criminele organisatie	Vol.			1				1	1				1
	Subtotaal			1				1	1				1
Vereniging van misdadigers	Vol.		4	12	13	9	6	7	10	3	2	2	6
	Subtotaal		4	12	13	9	6	7	10	3	2	2	6
Ontvluchting van gevangenen	Gewone ontvluchting	Vol.				1							1
	Niet naleving elektronisch toezicht	Vol.	1	1		2	2	1	2			1	1
	Niet nader bepaald	Vol.		1									
	Subtotaal	2	1	2		3	2	1	2			1	2



Misd. tegen de openbare veiligheid

			2000	2013	2014	2015	2016	2017	2018	2019	2020	2021	2022	2023
Bedreigingen	Bedreiging met een aanslag	Vol.		1		3		1			2	4	1	1
	Mondeling	Vol.	55	30	22	24	22	19	22	29	20	29	23	26
	Schriftelijk	Vol.	6	14	10	5	12	8	6	9	8	14	12	14
	Door gebaren, zinnebeelden	Vol.	9	18	14	14	8	11	14	16	4	18	19	25
	Bommelding	Vol.		5	7	1	1	3	7	9	7	2	11	3
	Niet nader bepaald	Vol.	4											
		Subtotaal		74	68	53	47	43	42	49	63	41	67	66
	Totaal		76	73	68	60	55	50	58	76	44	69	69	78

Misd. tegen gezag van de overheid

			2000	2013	2014	2015	2016	2017	2018	2019	2020	2021	2022	2023
Geweld tegen overheidspersonen		Vol.	1			1		1	1		1			1
		Subtotaal	1			1		1	1		1			1
Weerspannigheid	Gewapende weerspannigheid	Vol.	1	3	4	2	1	2	1					1
	Ongewapende weerspannigheid	Vol.	2	10	9	12	6	6	7	10	12	4	9	4
	Niet nader bepaald	Vol.	3											
	Subtotaal		6	13	13	14	7	8	8	10	12	4	9	5
Smaad		Vol.	2	1	4	2	5	2	2	1	2	4	1	2
		Subtotaal	2	1	4	2	5	2	2	1	2	4	1	2
Andere misdrijven	Zegelverbreking	Vol.		2	2	1	1	1	1	4	3	4		2
		Subtotaal		2	2	1	1	1	1	4	3	4		2
	Totaal		9	16	19	18	13	12	12	15	18	12	10	10

Misd. tegen de openbare trouw

			2000	2013	2014	2015	2016	2017	2018	2019	2020	2021	2022	2023
Valsheid in geschriften	Schriftvervalsing	Vol.	18	22	25	29	19	18	10	27	21	16	13	25
	Gebruik van valse en vervalste geschriften	Vol.	4	4	4	6	6	6	4	10	12	10	13	19
		Pog.					1							
	Subtotaal		22	26	29	35	25	25	14	37	33	26	26	44


Misd. tegen de openbare trouw

			2000	2013	2014	2015	2016	2017	2018	2019	2020	2021	2022	2023
Aanmatiging	Inmenging in openbare ambten	Vol.	1											
	Van ambten	Vol.	4	1	1					1			1	1
	Van titels	Vol.											1	
	Van naam	Vol.	1	4	6	11	25	12	11	15	16	17	25	18
	Niet nader bepaald	Vol.				1								
	Subtotaal		6	5	7	12	25	12	11	16	16	17	27	19
Namaking / Vervalsing	Namaking	Vol.			2	1		1	1	1	2	1		3
	Vervalsing	Vol.		2	1	2			2	1	1			
	Subtotaal			2	3	3		1	3	2	3	1		3
Valse munt	Uitgifte	Vol.	5	1	1	3	3	7	1	1				3
		Pog.	1			1								
	Niet nader bepaald	Vol.	3											
	Andere	Vol.								1		1		
	Subtotaal		9	1	1	3	4	7	1	2		1		3
Valsheid voor het gerecht	Valse verklaringen	Vol.			2			1	1				2	2
	Subtotaal				2			1	1				2	2
	Totaal		37	34	40	55	54	45	30	58	52	45	55	71



Misd. tegen de familie

		2000	2013	2014	2015	2016	2017	2018	2019	2020	2021	2022	2023
Familieverlating	Vol.									1		2	1
	Subtotaal									1		2	1
Weigering recht op persoonlijk contact	Vol.	18	21	13	3	17	7	18	8	9	7	19	7
	Subtotaal	18	21	13	3	17	7	18	8	9	7	19	7
Niet betaling onderhoudsgeld	Vol.	9	1	8	1	3	1	2		3	1	1	1
	Subtotaal	9	1	8	1	3	1	2		3	1	1	1
Niet nader bepaald	Vol.	1		1									
	Subtotaal	1		1									
	Totaal	28	22	22	4	20	8	20	8	13	8	22	9

Informaticacriminaliteit

		2000	2013	2014	2015	2016	2017	2018	2019	2020	2021	2022	2023
Hacking	Vol.		3	3	2	6	5	2	11	10	9	14	13
	Pog.				1						1		
	Subtotaal		3	3	3	6	5	2	11	10	10	14	13
Valsheid in informatica	Vol.		1	2		2	4	3	3	1		5	3
	Pog.								1				
	Subtotaal		1	2		2	4	3	4	1		5	3
Informaticabedrog	Vol.		39	27	30	32	42	32	60	53	40	78	95
	Pog.		5	2		4	3	4	6	1	1		3
	Subtotaal		44	29	30	36	45	36	66	54	41	78	98
Sabotage	Vol.		1	2		1	1	3	1	1	1	3	
	Pog.									1			
	Subtotaal		1	2		1	1	3	1	2	1	3	
	Totaal		49	36	33	45	55	44	82	67	52	100	114

Onwettige uitoefening van het openbaar gezag

		2000	2013	2014	2015	2016	2017	2018	2019	2020	2021	2022	2023
Publieke omkoping	Vol.												1
	Subtotaal												1
Woonstschennis door ambtenaar	Vol.	2											



Onwettige uitoefening van het openbaar gezag

		2000	2013	2014	2015	2016	2017	2018	2019	2020	2021	2022	2023
	Subtotaal	2											
Daden van willekeur	Vol.												1
	Subtotaal												1
Nalatigheid van de bewaarder	Vol.											1	
	Subtotaal											1	
	Totaal	2										1	2

Huisjesmelkerij

		2000	2013	2014	2015	2016	2017	2018	2019	2020	2021	2022	2023
Zonder vzo	Vol.								1	1			
	Subtotaal								1	1			
	Totaal								1	1			

Mensenhandel

		2000	2013	2014	2015	2016	2017	2018	2019	2020	2021	2022	2023
Economische uitbuiting	Vol.			1	1				1			1	1
	Subtotaal			1	1				1			1	1
	Totaal			1	1				1			1	1

Overtreding Strafwetboek

		2000	2013	2014	2015	2016	2017	2018	2019	2020	2021	2022	2023
Beledigingen (Overtreding)	Vol.	11											
	Subtotaal	11											
Ombrenging van dieren (Overtreding)	Pog.	1											
	Subtotaal	1											
Andere overtredingen SWB	Vol.	3											
	Subtotaal	3											
	Totaal	15											

POLITIËLE CRIMINALITEITSSTATISTIEKEN

PLEEGPLAATS: POLITIEZONE

PZ GRIMBERGEN

***Bijlage II: Detailrapport per misdrijfcategorie
Bijzondere Wetten***

**PZ GRIMBERGEN****Inbreuk bijzondere wetgeving****Drugs**

			2000	2013	2014	2015	2016	2017	2018	2019	2020	2021	2022	2023
Bezit		Vol.	62	37	43	38	43	47	32	51	46	54	103	124
		Subtotaal	62	37	43	38	43	47	32	51	46	54	103	124
Gebruik	Gebruik in groep	Vol.	14											
	Individueel gebruik	Vol.	42											
	Gebruik vergemakkelijken	Vol.	2	2		2	4	1		1				
	Aanzetten tot gebruik	Vol.						1						
	Wanorde, schandaal of gevaar in openbare ruimte	Vol.								4	1		3	1
		Subtotaal	58	2		2	4	2		5	1		3	1
In- en uitvoer		Vol.	20	1	4	2	1		3		1			
		Pog.					1							
		Subtotaal	20	1	4	2	2		3		1			
Fabricatie		Vol.		3	2	4	5	4	4	2	4	7	2	
		Subtotaal		3	2	4	5	4	4	2	4	7	2	
Handel		Vol.	12	12	10	5	9	11	11	11	10	11	19	7
		Subtotaal	12	12	10	5	9	11	11	11	10	11	19	7
Andere		Vol.			1	9		1	1					
		Subtotaal			1	9		1	1					
		Totaal	152	55	60	60	63	65	51	69	62	72	127	132


Vreemdelingenwetgeving

			2000	2013	2014	2015	2016	2017	2018	2019	2020	2021	2022	2023
Illegale transmigratie	Schijnhuwelijk zonder beloning/dwang	Vol.		2	1						1			1
	Toegang tot het grondgebied	Vol.	9	4	2	1	2		1	2	10	4	1	8
	Verblijf	Vol.	46	50	21	27	25	27	32	18	19	40	47	54
	Niet dragen van identiteits- of reisdocumenten	Vol.				1	1							
	Inschrijving in vreemdelingenregister	Vol.		11	50	51	36	26	2	1	1		1	31
	Subtotaal		55	67	74	80	64	53	35	21	31	44	49	94
Mensensmokkel		Vol.				2	1	2	1					1
		Pog.			1									
	Subtotaal			1	2	1	2	1						1
Mensenhandel		Vol.	1											
	Subtotaal		1											
Hulp bij illegaal verblijf		Vol.				1				1				
		Pog.		1										
	Subtotaal			1		1				1				
Niet nader bepaald		Vol.	1											
		Pog.												
	Subtotaal		2											
Andere		Vol.	2											
	Subtotaal		2											
	Totaal		60	67	76	82	66	55	36	22	31	44	49	95



Milieu

			2000	2013	2014	2015	2016	2017	2018	2019	2020	2021	2022	2023
Afvstoffen	Afvaltransport	Vol.						3		1				
	Afval door beroepspersoon	Vol.		3	1	3	1			1		1		
	Afval door particulier	Vol.		2	4		2			1	3	2	1	4
	Afval door onbepaald persoon	Vol.	18											
	Afval: vergunning/erkenning	Vol.						1						
	Niet nader bepaald	Vol.	2											
	Subtotaal		20	5	5	3	3	4		3	3	3	1	4
Andere dan afval	Stedenbouw	Vol.	17	8	8	4	4	6	4	4	4	12	13	4
	Milieuvergunning	Vol.			1			1	2	3	1	1		
	Geluidshinder	Vol.	1											
	Waterverontreiniging	Vol.	2		1		1							1
	Luchtverontreiniging	Vol.	1		1	1	2		1			1	1	
	Bodemverontreiniging	Vol.											1	1
	Andere leefmilieuhinder	Vol.	3										1	
	Subtotaal		24	8	11	5	7	7	7	7	5	16	15	6
Biodiversiteit / Fauna en flora	Dierenwelzijn	Vol.	4	2	1	1	1	2	1	3	2	2	7	12
	Vergunning / erkenning dieren	Vol.					1							
	Vernietiging van dieren	Vol.				1				1				
	Dierengezondheid	Vol.									1	1		
	Subtotaal		4	2	1	2	2	2	1	4	3	3	7	12
Niet nader bepaald	Vol.	6												
	Subtotaal		6											
	Totaal		54	15	17	10	12	13	8	14	11	22	23	22



Wapens en springstoffen

			2000	2013	2014	2015	2016	2017	2018	2019	2020	2021	2022	2023
Illegaal bezit	Vuurwapen	Vol.		7	9	5		5	1	13	10	7	12	4
	Blank wapen of niet-vuurwapen	Vol.		7	12	6	5	4	8	6	6	6	2	12
	Munitie	Vol.			1	4	1					3		2
	Onderdelen/toebehoren	Vol.												1
	Niet nader bepaald	Vol.	17								1		1	
	Subtotaal		17	14	22	15	6	9	9	19	17	16	15	19
Illegale dracht / vervoer	Vuurwapen	Vol.		2	1	3		2	1			3		
	Blank wapen of niet-vuurwapen	Vol.		8	4	3	2	4	3	4	8	14	4	9
	Munitie	Vol.				1						2		
	Niet nader bepaald	Vol.	20											
	Subtotaal		20	10	5	7	2	6	4	4	8	19	4	9
Illegale handel	Vuurwapen	Vol.		1								2		
	Blank wapen of niet-vuurwapen	Vol.									1			
	Subtotaal			1							1	2		
Illegale vervaardiging / herstelling	Vuurwapen	Vol.		1				1						
		Subtotaal		1				1						
Springstoffen		Vol.	1	1										
		Subtotaal	1	1										
Andere	Nalaten aangifte diefstal of verlies	Vol.			1									
		Subtotaal			1									
	Totaal		38	27	28	22	8	16	13	23	26	37	19	28



Bescherming personen

			2000	2013	2014	2015	2016	2017	2018	2019	2020	2021	2022	2023
Discriminatie	Racisme en xenofobie	Vol.	1		5	4	1	1				4	2	2
	Op grond van seksuele geaardheid (homofobie)	Vol.				1					1			
	Op grond van geloof of levensbeschouwing	Vol.											1	
	Subtotaal		1		5	5	1	1			1	4	3	2
Bescherming privé-leven		Vol.	9	4		2	2				1	1		
	Subtotaal		9	4		2	2				1	1		
Bewakingscamera's		Vol.			1									
	Subtotaal			1										
Portretrecht		Vol.			2		5	1		3	1	2	3	3
	Subtotaal			2		5	1		3	1	2	3	3	
Tijdelijk huisverbod		Vol.										1		
	Subtotaal											1		
Bescherming persoonsgegevens		Vol.												1
	Subtotaal													1
Niet nader bepaald		Vol.					1							
	Subtotaal						1							
Andere		Vol.	4											
	Subtotaal		4											
Totaal			14	4	8	7	9	2		3	3	8	6	6



Hormonen en doping

		2000	2013	2014	2015	2016	2017	2018	2019	2020	2021	2022	2023
Bezit	Vol.				1	1	1		1				
	Subtotaal				1	1	1		1				
	Totaal				1	1	1		1				

Voetbalwet

		2000	2013	2014	2015	2016	2017	2018	2019	2020	2021	2022	2023
Onrechtmatige verkoop van tickets	Vol.	1											
	Subtotaal	1											
	Totaal	1											

Private veiligheid

		2000	2013	2014	2015	2016	2017	2018	2019	2020	2021	2022	2023
Bewaking- / beveiligingsfirma's	Vol.	1											
	Subtotaal	1											
	Totaal	1											

Jeugdbescherming

		2000	2013	2014	2015	2016	2017	2018	2019	2020	2021	2022	2023
Wet op de leerplicht	Vol.		1	1		1	2		1	1	2		
	Subtotaal		1	1		1	2		1	1	2		
Wet op de jeugdbescherming	Vol.	3	14	13	31	56	51	46	67	88	138	123	137
	Subtotaal	3	14	13	31	56	51	46	67	88	138	123	137
Niet nader bepaald	Vol.				1				1	1			1
	Subtotaal				1				1	1			1
	Totaal	3	15	14	32	57	53	46	69	90	140	123	138



Sociaal strafwetboek

		2000	2013	2014	2015	2016	2017	2018	2019	2020	2021	2022	2023
Belaging op het werk	Vol.		1	1		2				1	1	1	1
	Subtotaal		1	1		2				1	1	1	1
Werknemer in gevaar brengen	Vol.									11			
	Subtotaal									11			
Illegale arbeid	Vol.					1		1			1	1	2
	Subtotaal					1		1			1	1	2
Sociale fraude inzake bijdragen (zwartwerk)	Vol.		1	1	3			1	6	5	7	4	1
	Subtotaal		1	1	3			1	6	5	7	4	1
Sociale documenten	Vol.								1				
	Subtotaal								1				
Toezicht	Vol.			2									
	Subtotaal			2									
Sociale zekerheid	Vol.										1		
	Subtotaal										1		
Misdr. tegen openbare trouw in sociaal strafrecht	Vol.					2			1		2	3	
	Subtotaal					2			1		2	3	
Oplichting in sociaal strafrecht	Vol.					1	2	1	1	2	1		1
	Subtotaal					1	2	1	1	2	1		1
Andere	Vol.					1	2		3			1	
	Subtotaal					1	2		3			1	
	Totaal		2	4	3	7	4	3	12	19	13	10	5

Dronkenschap en alcohol

		2000	2013	2014	2015	2016	2017	2018	2019	2020	2021	2022	2023
Openbare dronkenschap	Vol.	7	33	27	25	26	18	19	29	30	28	42	17
	Subtotaal	7	33	27	25	26	18	19	29	30	28	42	17
	Totaal	7	33	27	25	26	18	19	29	30	28	42	17



Bevolkingsregister

		2000	2013	2014	2015	2016	2017	2018	2019	2020	2021	2022	2023
	Vol.		100	147	94	60	61	14	14	7	4	2	11
	Subtotaal		100	147	94	60	61	14	14	7	4	2	11
	Totaal		100	147	94	60	61	14	14	7	4	2	11

Identiteitskaart

		2000	2013	2014	2015	2016	2017	2018	2019	2020	2021	2022	2023
Niet in bezit	Vol.	1				1			2				
	Subtotaal	1				1			2				
Weigeren te vertonen	Vol.										2		
	Subtotaal										2		
Niet nader bepaald	Vol.				1								
	Subtotaal				1								
Andere	Vol.		1		1								
	Subtotaal		1		1								
	Totaal	1	1		2	1			2		2		

Volksgezondheid

		2000	2013	2014	2015	2016	2017	2018	2019	2020	2021	2022	2023
Voedingswaren	Vol.						1						
	Subtotaal						1						
Weigering of verzuim naleving maatregelen	Vol.									539	229		
	Subtotaal									539	229		
Niet nader bepaald	Vol.										1		
	Subtotaal										1		
Andere	Vol.									40			
	Subtotaal									40			
	Totaal						1			579	230		



Arbeid

		2000	2013	2014	2015	2016	2017	2018	2019	2020	2021	2022	2023
Algemeen reglement arbeidsbescherming	Vol.	1											
	Subtotaal	1											
Ambulante handel	Vol.	1	1	3	1	1	1	3	1				1
	Subtotaal	1	1	3	1	1	1	3	1				1
Inbreuk maatregel beroepsverbod	Vol.		1										
	Subtotaal		1										
Sociale fraude inzake bijdragen (zwartwerk)	Vol.	1		1		1	1		1			1	1
	Subtotaal	1		1		1	1		1			1	1
Buitenlandse werknemers of zelfstandigen	Vol.	1				1	1						
	Subtotaal	1				1	1						
Verplichte wekelijkse rustdag	Vol.			2									
	Subtotaal			2									
Niet nader bepaald	Vol.					1							
	Subtotaal					1							
	Totaal	4	2	6	1	4	3	3	2			1	2

Bescherming van de openbare inkomsten

		2000	2013	2014	2015	2016	2017	2018	2019	2020	2021	2022	2023
Verkeersbelasting / BIV	Vol.			1	6	9	9	5	2				
	Subtotaal			1	6	9	9	5	2				
BTW-fraude	Vol.									1	1		
	Subtotaal									1	1		
Fiscale fraude - inkomstenbelastingen	Vol.			1					1	1			
	Subtotaal			1					1	1			
Niet nader bepaald	Vol.										1		1
	Subtotaal										1		1
	Totaal			2	6	9	9	5	3	2	2		1



Economische wetgeving

		2000	2013	2014	2015	2016	2017	2018	2019	2020	2021	2022	2023
Vennootschappen	Vol.			1						1			
	Subtotaal			1						1			
Financiële instrumenten	Vol.							1					
	Subtotaal							1					
Namaak van intellectuele eigendomsrechten	Vol.				1								
	Subtotaal				1								
Andere	Vol.		1							1			1
	Subtotaal		1							1			1
	Totaal		1	1	1			1		2			1

Handelspraktijken

		2000	2013	2014	2015	2016	2017	2018	2019	2020	2021	2022	2023
Handelsregister	Vol.					1	1	1					
	Subtotaal					1	1	1					
Niet nader bepaald	Vol.										1		
	Subtotaal										1		
	Totaal					1	1	1			1		

Militair strafrecht en militie

		2000	2013	2014	2015	2016	2017	2018	2019	2020	2021	2022	2023
Militair strafrecht	Vol.	1											
	Subtotaal	1											
	Totaal	1											


Andere bijzondere wetten

		2000	2013	2014	2015	2016	2017	2018	2019	2020	2021	2022	2023
Vervoer	Vol.	3	1	1		1	1	5	1	1	3	1	3
	Subtotaal	3	1	1		1	1	5	1	1	3	1	3
Misdr. in de audiovisuele sector	Vol.	2											
	Subtotaal	2											
Energie	Vol.		1										
	Subtotaal		1										
Onopzettelijke beschadiging kabels telecomnetwerk	Vol.			1	1	2	3	1	5	1	5	5	7
	Subtotaal			1	1	2	3	1	5	1	5	5	7
Elektronische communicatiemiddelen	Vol.											2	
	Subtotaal											2	
Andere	Vol.	4											
	Subtotaal	4											
	Totaal	9	2	2	1	3	4	6	6	2	8	8	10

POLITIËLE CRIMINALITEITSSTATISTIEKEN

PLEEGPLAATS: POLITIEZONE

PZ GRIMBERGEN

*Bijlage III: Detailrapport
Criminele Figuren / Fenomenen*



PZ GRIMBERGEN

CF Diefstal vervoermiddel

		2000	2013	2014	2015	2016	2017	2018	2019	2020	2021	2022	2023
Autodiefstal	Vol.	66	33	21	20	24	30	27	17	10	19	23	28
	Pog.	22	1	1	3	1	1		3	2			1
	Totaal	88	34	22	23	25	31	27	20	12	19	23	29
Motodiefstal	Vol.		1	1	3	2			2	3	1	2	
	Pog.					1							
	Totaal		1	1	3	3			2	3	1	2	
Carjacking	Vol.	5	1	1		1	1			1		2	
	Pog.	1				1							
	Totaal	6	1	1		2	1			1		2	
Homejacking	Vol.	4					1		1			1	
	Pog.	1											
	Totaal	5					1		1			1	
Garagediefstal	Vol.	10	6	1	1	1	2	1	1			2	1
	Totaal	10	6	1	1	1	2	1	1			2	1
Bromfietsdiefstal	Vol.	10	1	4	2	3	3	3	4	1	2	4	4
	Pog.				1								
	Totaal	10	1	4	3	3	3	3	4	1	2	4	4
Fietsdiefstal	Vol.	53	42	42	62	36	41	58	56	33	27	46	72
	Pog.		1	1									1
	Totaal	53	43	43	62	36	41	58	56	33	27	46	73



CF Inbraak

		2000	2013	2014	2015	2016	2017	2018	2019	2020	2021	2022	2023
Woninginbraak	Vol.	172	189	188	217	156	118	145	120	90	88	155	111
	Pog.	93	109	144	130	109	70	115	120	93	87	109	93
	Totaal	265	298	332	347	265	188	260	240	183	175	264	204
Inbraak in bedrijf of handelszaak	Vol.	33	33	31	29	25	17	16	17	10	12	20	17
	Pog.	14	10	23	21	9	12	10	3	8	7	15	10
	Totaal	47	43	54	50	34	29	26	20	18	19	35	27
Inbraak in openbare of overheidsinstelling	Vol.	7	9	2	6	5	4	2	5	5	1	3	5
	Pog.		4	5	4	5	1	2	3	1	1	1	2
	Totaal	7	13	7	10	10	5	4	8	6	2	4	7
Ramkraak	Vol.			1	1								
	Totaal			1	1								
Inbraak in gebouw (totaal)	Vol.	210	231	221	252	186	138	163	142	105	101	178	133
	Pog.	105	123	172	155	123	83	127	126	102	95	125	105
	Totaal	315	354	393	407	309	221	290	268	207	196	303	238

CF Diefstal andere

		2000	2013	2014	2015	2016	2017	2018	2019	2020	2021	2022	2023
Diefstal gewapenderhand	Vol.	14	5	6	13	4	5	6	3		5	7	5
	Pog.	2	2		1	2	3	1			2	1	2
	Totaal	16	7	6	14	6	8	7	3		7	8	7
Diefstal met geweld zonder wapen	Vol.	22	22	21	25	27	25	15	20	31	14	14	15
	Pog.	2	4	7	5	3	5	8	5	13	4	9	7
	Totaal	24	26	28	30	30	30	23	25	44	18	23	22
Diefstal uit of aan voertuig	Vol.	131	173	154	128	90	128	71	84	79	61	81	72
	Pog.	22	44	51	21	11	28	10	19	23	5	10	19
	Totaal	153	217	205	149	101	156	81	103	102	66	91	91



CF Diefstal andere

		2000	2013	2014	2015	2016	2017	2018	2019	2020	2021	2022	2023
Sacjacking uit auto	Vol.			1	1								
	Totaal			1	1								
Diefstal van wapens en explosieven	Vol.	4	2	5	6	6	2	3	1	2	3	3	
	Totaal	4	2	5	6	6	2	3	1	2	3	3	
Steaming	Vol.					1							
	Pog.		1										
Totaal			1			1							
Handtasroof	Vol.	3	2	1	3	2		1		7			1
	Pog.	1											
Totaal	4	2	1	3	2			1		7			1
Grijpdiefstal	Vol.	5	5	4	12	5	14	7	6	15	4	6	5
	Pog.	1				2	3			1	1	2	
Totaal	6	5	4	12	7	17	7	6	6	16	5	8	5
Zakkenrollerij	Vol.	54	55	44	45	21	17	20	26	10	12	27	27
	Pog.		1			1							
Totaal	54	56	44	45	22	17	20	26	10	12	27	27	
Winkeldiefstal	Vol.	21	43	45	41	33	23	29	20	25	32	54	51
	Pog.	4	4	3		1	1	1	2	2		1	
Totaal	25	47	48	41	34	24	30	22	27	32	55	51	
Diefstal met list	Vol.	18	25	14	10	14	16	8	23	10	12	13	3
	Pog.	7	2	2	1	2	1	1	4	1	1	2	1
Totaal	25	27	16	11	16	17	9	27	11	13	15	4	
Metaaldiefstal	Vol.		6	2	3	5	9	3	1		4	8	4
	Totaal		6	2	3	5	9	3	1		4	8	4
Werfdiefstal	Vol.	4	8	3	14	6	4	12	10	9	6	10	7



CF Diefstal andere

		2000	2013	2014	2015	2016	2017	2018	2019	2020	2021	2022	2023
	Pog.		2	1	1		1		2				
	Totaal	4	10	4	15	6	5	12	12	9	6	10	7
Home-invasie	Vol.		1	1				1		1	1		1
	Pog.						1						1
	Totaal		1	1			1	1		1	1		2
Dierendiefstal	Vol.			2	1	1			1	2		2	1
	Totaal			2	1	1			1	2		2	1
Ladingdiefstal	Vol.			3		1	2	1				6	
	Pog.		2	6	2								1
	Totaal		2	9	2	1	2	1				6	1



ICT-criminaliteit

		2000	2013	2014	2015	2016	2017	2018	2019	2020	2021	2022	2023
Betaalkaartfraude	Vol.		22	12	12	17	18	21	37	16	12	28	39
	Pog.	1	2	2		3	2	3	7	1			1
	Totaal	1	24	14	12	20	20	24	44	17	12	28	40
Phishing	Vol.			1					1	6	6	2	4
	Pog.												
	Totaal			1					1	6	6	2	4
Ransomware	Vol.						1	3	5		1	1	1
	Pog.							1		1			
	Totaal						1	4	5	1	1	1	1
Shouldersurfing	Vol.		2	3	4	2	6	5	12	4	4	5	3
	Pog.						1	1					
	Totaal		2	3	4	2	7	6	12	4	4	5	3
Skimming	Vol.		5	1	1		1	2	1		2	4	
	Pog.								3				
	Totaal		5	1	1		1	2	4		2	4	



CF Andere

		2000	2013	2014	2015	2016	2017	2018	2019	2020	2021	2022	2023
Geweld tegen beroepen van algemeen belang	Vol.	3	5	1	6	4	4	3	6	3	3	6	2
	Totaal	3	5	1	6	4	4	3	6	3	3	6	2
Groepsverkrachting	Vol.				1				1				
	Totaal				1				1				
Graffiti	Vol.	3	8	24	8	6	7	1	1	3	4	4	3
	Totaal	3	8	24	8	6	7	1	1	3	4	4	3
Beschadiging van auto	Vol.	39	105	88	112	87	90	105	108	84	64	101	82
	Pog.					1			1				
	Totaal	39	105	88	112	88	90	105	109	84	64	101	82
Steekpartij	Vol.				2	1		1			2		
	Pog.									1			
	Totaal				2	1		1		1	2		

FE Intrafamiliaal geweld (IFG)

		2000	2013	2014	2015	2016	2017	2018	2019	2020	2021	2022	2023
IFG: fysiek, binnen het koppel	Vol.	6	68	60	57	46	38	35	41	44	52	73	59
	Totaal	6	68	60	57	46	38	35	41	44	52	73	59
IFG: fysiek, tegen afstammelingen	Vol.	3	10	5	7	3	7	14	7	3	12	6	11
	Pog.						1					2	1
	Totaal	3	10	5	7	3	8	14	7	3	12	8	12
IFG: fysiek, tegen andere leden	Vol.	25	12	15	11	10	9	5	6	5	13	10	7
	Pog.			1									
	Totaal	25	12	16	11	10	9	5	6	5	13	10	7
IFG: seksueel, binnen het koppel	Vol.				1							1	
	Totaal				1							1	
IFG: seksueel, tegen afstammelingen	Vol.	1	2		1		1	1			2		



FE Intrafamiliaal geweld (IFG)

		2000	2013	2014	2015	2016	2017	2018	2019	2020	2021	2022	2023
	Pog.				1								
	Totaal	1	2		2		1	1			2		
IFG: seksueel, tegen andere leden	Vol.		1										
	Totaal		1										
IFG: psychisch, binnen het koppel	Vol.	18	30	20	14	26	15	27	14	11	19	31	17
	Totaal	18	30	20	14	26	15	27	14	11	19	31	17
IFG: psychisch, tegen afstammelingen	Vol.		1				2			1	1	1	
	Totaal		1				2			1	1	1	
IFG: psychisch, tegen andere leden	Vol.		1	1		1	2			1	1	1	
	Totaal		1	1		1	2			1	1	1	
IFG: economisch, binnen het koppel	Vol.		2		2	2			1			2	1
	Totaal		2		2	2			1			2	1
IFG: economisch, tegen afstammelingen	Vol.	3											
	Totaal	3											
IFG: economisch, tegen andere leden	Vol.	14	1	12	2	3	1	3		4	2	3	2
	Totaal	14	1	12	2	3	1	3		4	2	3	2

FE Hormonen en doping

		2000	2013	2014	2015	2016	2017	2018	2019	2020	2021	2022	2023
Humane doping	Vol.				2	1	1		1				
	Totaal				2	1	1		1				
Illegale vetmesting	Vol.								1				
	Totaal								1				



FE Drugs

		2000	2013	2014	2015	2016	2017	2018	2019	2020	2021	2022	2023
Verkoop van cocaïne	Vol.			2	1	1		3	3	2		1	
	Totaal			2	1	1		3	3	2		1	
Import-export van cocaïne	Vol.					1		3		1			
	Pog.					1							
	Totaal					2		3		1			
Productie van synthetische drugs	Vol.				1								
	Totaal				1								
Import-export van synthetische drugs	Vol.	1		1	1								
	Totaal	1		1	1								
Verkoop van synthetische drugs	Vol.	2	2	1				2	2	1	1	2	
	Totaal	2	2	1				2	2	1	1	2	
Productie van cannabis (teelt)	Vol.					2	2	2	2	1	4	1	
	Totaal					2	2	2	2	1	4	1	
Verkoop van cannabis in grote hoeveelheid	Vol.										1	1	
	Totaal										1	1	

FE Wapenzwandel

		2000	2013	2014	2015	2016	2017	2018	2019	2020	2021	2022	2023
Handel en productie van vuurwapen	Vol.		2				1				2		
	Totaal		2				1				2		
Handel en productie van niet-vuurwapen	Vol.									1			
	Totaal									1			



FE Mensenhandel

		2000	2013	2014	2015	2016	2017	2018	2019	2020	2021	2022	2023
Mensenhandel - economische uitbuiting	Vol.	8		1	1				1			1	1
	Totaal	8		1	1				1			1	1

Mensenhandel - seksuele uitbuiting	Vol.	1			1							1	
	Totaal	1			1							1	

FE Geweld in de publieke ruimte

		2000	2013	2014	2015	2016	2017	2018	2019	2020	2021	2022	2023
Fysiek geweld (openbaar vervoer)	Vol.					2	1	1					3
	Pog.						1						
	Totaal					2	2	1					3

Fysiek geweld (openbare weg)	Vol.	41	41	28	37	31	35	34	37	31	29	45	32
	Pog.	1	4	2		1	1	1	2	4	3	3	
	Totaal	42	45	30	37	32	36	35	39	35	32	48	32

Fysiek geweld (andere openbare plaats)	Vol.	1	5	1	1	1	1	1		5	3	3	2
	Pog.	1											
	Totaal	2	5	1	1	1	1	1		5	3	3	2

Fysiek geweld (publiek toegankelijke plaats)	Vol.	14	22	12	16	13	14	17	27	16	11	23	15
	Pog.	2		1						1			
	Totaal	16	22	13	16	13	14	17	27	17	11	23	15

Seksueel geweld (openbaar vervoer)	Vol.					1		2			1		
	Totaal					1		2			1		

Seksueel geweld (openbare weg)	Vol.	3	3	4	7	1	2	4		1	4	4	2
	Pog.								1				
	Totaal	3	3	4	7	1	2	4	1	1	4	4	2

Seksueel geweld (andere openbare plaats)	Vol.		1	1			2	1			2	2	
	Totaal		1	1			2	1			2	2	



FE Geweld in de publieke ruimte

		2000	2013	2014	2015	2016	2017	2018	2019	2020	2021	2022	2023
Seksueel geweld (publiek toegankelijke plaats)	Vol.	4	4	1	1	7	1	9		3	3	8	7
	Pog.						1						
	Totaal	4	4	1	1	7	2	9		3	3	8	7
Psychisch geweld (openbaar vervoer)	Vol.			1		2		1	2			3	1
	Totaal			1		2		1	2			3	1
Psychisch geweld (openbare weg)	Vol.	23	18	14	18	27	28	23	26	21	32	32	42
	Totaal	23	18	14	18	27	28	23	26	21	32	32	42
Psychisch geweld (andere openbare plaats)	Vol.	1	1	1	2	2		2	2	3	1	4	4
	Totaal	1	1	1	2	2		2	2	3	1	4	4
Psychisch geweld (publiek toegankelijke plaats)	Vol.	18	12	11	14	9	10	9	11	17	14	11	16
	Totaal	18	12	11	14	9	10	9	11	17	14	11	16
Diefstal gewapenderhand (openbare weg)	Vol.		1	1			1	2	1		3	3	1
	Pog.	1	1				2				1		1
	Totaal	1	2	1			3	2	1		4	3	2
Diefstal gewapenderhand (andere openbare plaats)	Vol.											1	
	Totaal											1	
Diefstal gewapenderhand (publiek toegank. plaats)	Vol.	7	3	1	11	2		3	1		1	3	1
	Pog.		1		1	2	1				1		1
	Totaal	7	4	1	12	4	1	3	1		2	3	2
Diefstal geweld zonder wapen (openbaar vervoer)	Vol.					1	1						
	Totaal					1	1						
Diefstal geweld zonder wapen (openbare weg)	Vol.	12	14	13	16	15	16	9	6	18	5	7	6
	Pog.	1	1	1		1	3		1	5	1	3	
	Totaal	13	15	14	16	16	19	9	7	23	6	10	6
Diefstal geweld zonder wapen (and. openb. plaats)	Vol.			1	1	1				2		2	
	Totaal			1	1	1				2		2	



FE Geweld in de publieke ruimte

		2000	2013	2014	2015	2016	2017	2018	2019	2020	2021	2022	2023
	Pog.				1								
	Totaal			1	2	1				2		2	
Diefstal geweld zonder wapen (pub. toegank. pl.)	Vol.	4	2	4	4	7	2	2	3	2	2		3
	Pog.	1		1				2	1				1
	Totaal	5	2	5	4	7	2	4	4	2	2		4

FE Andere

		2000	2013	2014	2015	2016	2017	2018	2019	2020	2021	2022	2023
Nepagenten	Vol.	1	5	2				1					
	Pog.							1	1				
	Totaal	1	5	2				2	1				
Terrorisme, extremisme en radicalisme	Vol.			1			1	1	3				
	Totaal			1			1	1	3				
Cyberbelaging	Vol.	6	19	20	21	12	14	10	20	18	35	29	23
	Totaal	6	19	20	21	12	14	10	20	18	35	29	23
Identiteitsfraude	Vol.	9	15	20	23	31	17	20	35	43	33	40	39
	Pog.		1	4	1		1		3				2
	Totaal	9	16	24	24	31	18	20	38	43	33	40	41

POLITIËLE CRIMINALITEITSSTATISTIEKEN

PLEEGPLAATS: POLITIEZONE

PZ GRIMBERGEN

***Bijlage IV: Geregistreeerde feiten
Geen Misdrijf***



PZ GRIMBERGEN

Niet-crimineel feit

Ziekte / overlijden / vermist

	2000	2013	2014	2015	2016	2017	2018	2019	2020	2021	2022	2023
Zelfmoord	13	19	27	7	3	10	7	4	7	1	6	2
Ziek persoon	9	14	17	15	21	15	22	11	19	28	13	16
Verdacht overlijden	1	3	2	6	7	5	4	6	6	9	7	4
Natuurlijk overlijden	2		1		2		1				1	1
Vermist persoon (verdwijning)	41	37	31	36	48	25	35	37	26	33	59	29
Ongeval (exclusief verkeer)	2	7	10	4	4	3	4	7	1	10	8	2
Niet-geïdentificeerd lijk					1							
Totaal	68	80	88	68	86	58	73	65	59	81	94	54

Oproepen

	2000	2013	2014	2015	2016	2017	2018	2019	2020	2021	2022	2023
Alarm	11	1										
Oproepen	4					1			2			1
Totaal	15	1				1			2			1

Sociale problemen

	2000	2013	2014	2015	2016	2017	2018	2019	2020	2021	2022	2023
Familiale moeilijkheden	23	35	14	7	7	3	2	3	3	6	5	10
Twist, onenigheid (geen slagen)	8	8	6	4	2	1				1	1	1
Burgerlijke zaak	14	6	3	1	3	3		2	2	1	1	3
Jeugdbescherming	13	7	9	5	7	1	3	1	7	13	11	9
Andere	2	22	9	23	9	2	8	9	14	1	1	
Totaal	60	78	41	40	28	10	13	15	26	22	19	23

Rampen

	2000	2013	2014	2015	2016	2017	2018	2019	2020	2021	2022	2023
Natuurramp			1									
Stormschade			4									1



Rampen

	2000	2013	2014	2015	2016	2017	2018	2019	2020	2021	2022	2023
Andere	1											
Totaal	1		5									1

Openbare orde

	2000	2013	2014	2015	2016	2017	2018	2019	2020	2021	2022	2023
Verstoring	3	3		5	3	6	9	8	11	10	4	
Andere	2			1					2			
Totaal	5	3		6	3	6	9	8	13	10	4	

Verdachte handelingen

	2000	2013	2014	2015	2016	2017	2018	2019	2020	2021	2022	2023
	55	2	1	1	1	1			1		3	
Totaal	55	2	1	1	1	1			1		3	

Gevonden voorwerpen

	2000	2013	2014	2015	2016	2017	2018	2019	2020	2021	2022	2023
	1			1		1					2	
Totaal	1			1		1					2	

Verloren voorwerpen

	2000	2013	2014	2015	2016	2017	2018	2019	2020	2021	2022	2023
	51	282	308	277	281	331	296	325	310	304	323	406
Totaal	51	282	308	277	281	331	296	325	310	304	323	406

Andere niet misdrijven

	2000	2013	2014	2015	2016	2017	2018	2019	2020	2021	2022	2023
Bevel tot gevangenneming								1			1	
Niet-naleving van voorwaarden			1		1	1			1	1	2	1
Proces-verbaal van inlichtingen	27	4	12	11	10	3	10	11	1	10	5	16
Kennisgeving		63	83	94	95	119	143	136	145	188	240	225
Onopzettelijke beschadiging kabels (niet telecom)				1			1	1	1			



Andere niet misdrijven

	2000	2013	2014	2015	2016	2017	2018	2019	2020	2021	2022	2023
Vraag seining elektronisch toezicht							1			8	23	17
Toezichtstaak wapens								5	1	4	16	8
Andere niet misdrijven	13											
Totaal	40	67	96	106	106	123	155	154	149	211	287	267