

POLITIËLE CRIMINALITEITSSTATISTIEKEN

PLEEGPLAATS: POLITIEZONE

POLITIEZONE K-L-M

2000 - 2023

Federale Politie - DGRIDRIIBIPOL

POLITIËLE CRIMINALITEITSSTATISTIEKEN

PLEEGPLAATS: POLITIEZONE

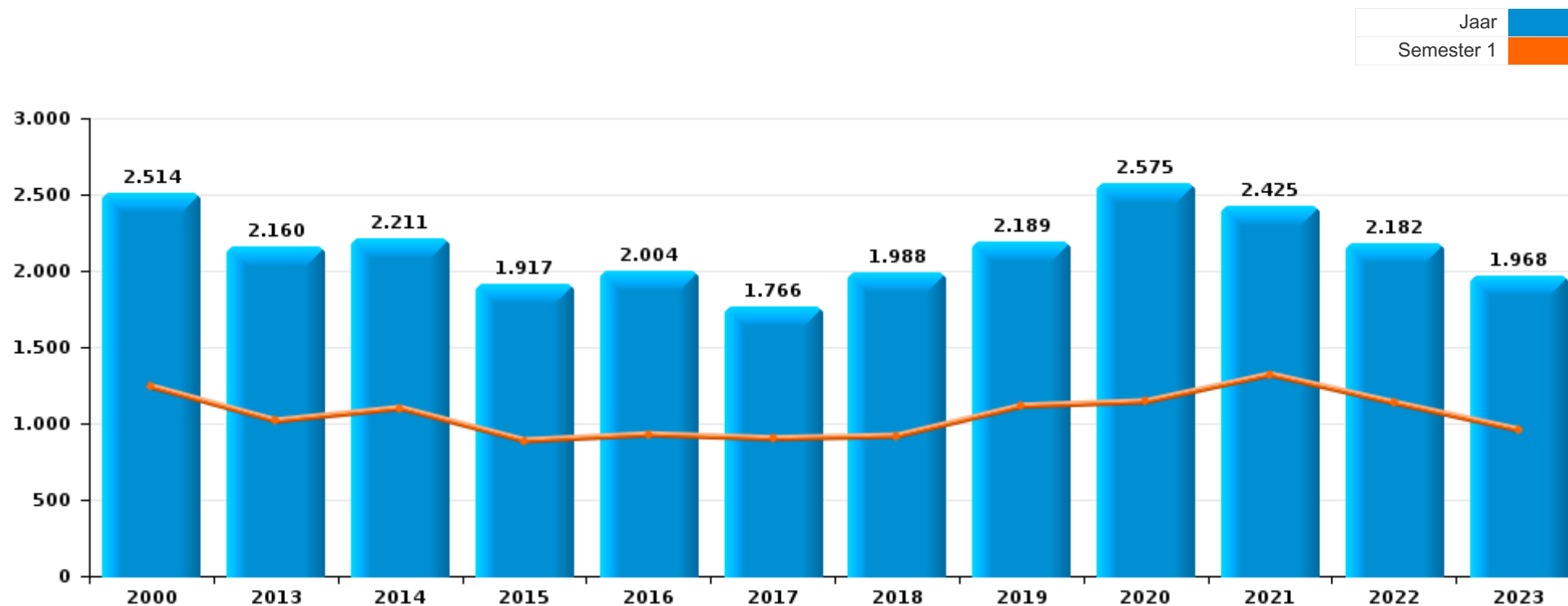
POLITIEZONE K-L-M

DEEL I : GERECHTELIJKE INBREUKEN



POLITIEZONE K-L-M

	2000	2013	2014	2015	2016	2017	2018	2019	2020	2021	2022	2023
Totaal aantal misdrijven	2.514	2.160	2.211	1.917	2.004	1.766	1.988	2.189	2.575	2.425	2.182	1.968





POLITIEZONE K-L-M

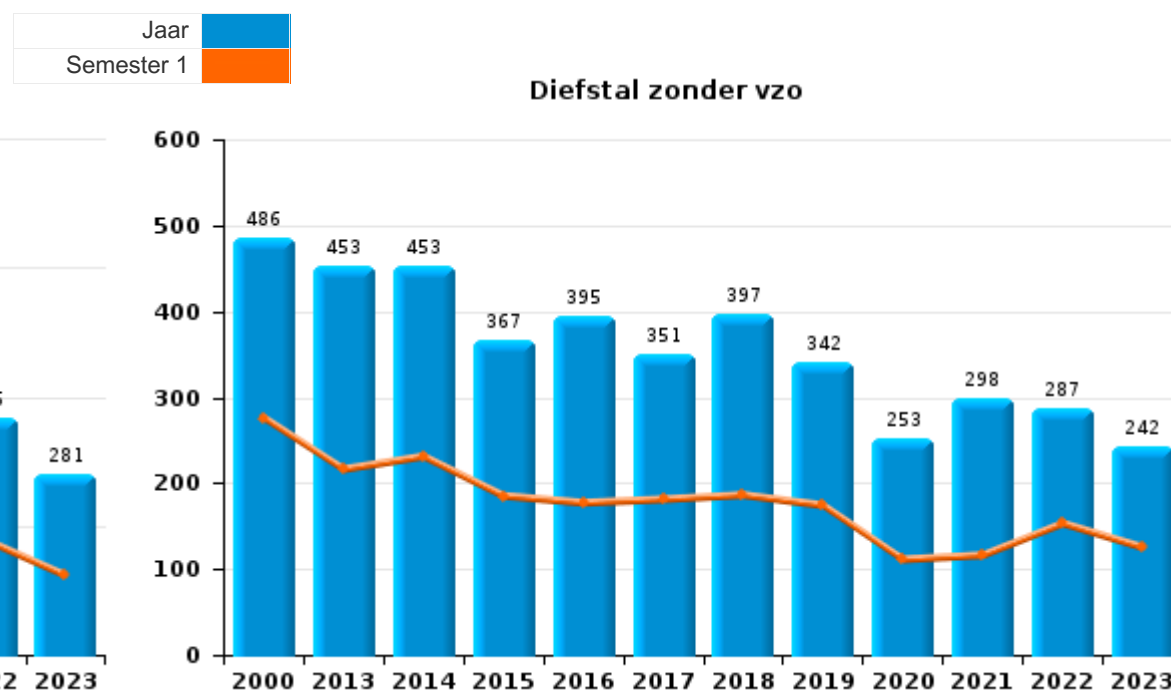
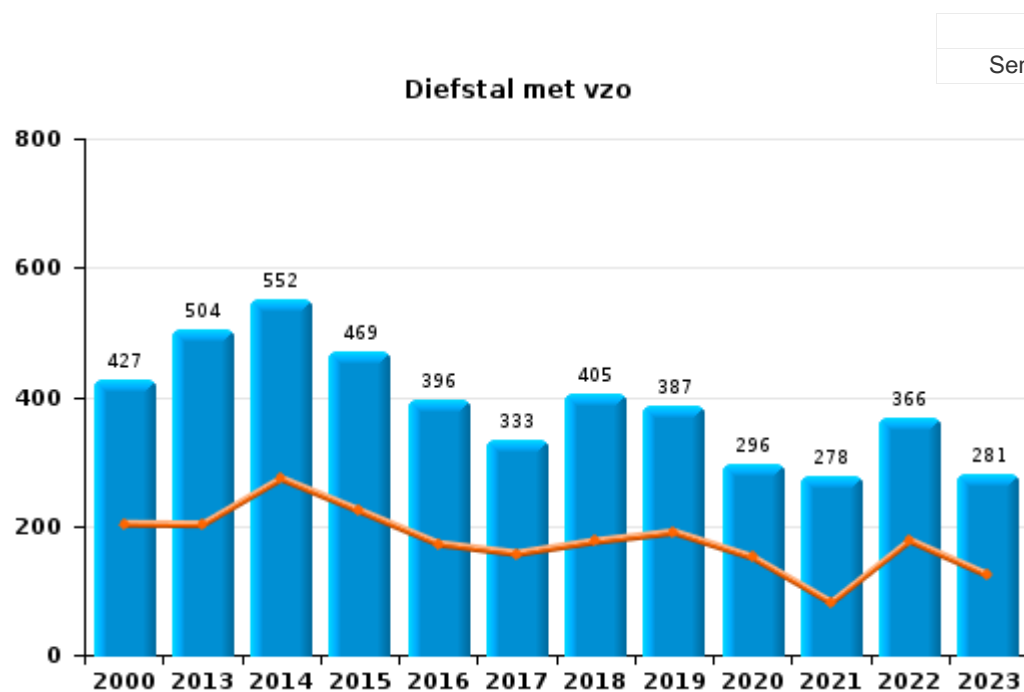
	2000	2013	2014	2015	2016	2017	2018	2019	2020	2021	2022	2023
Diefstal en afpersing	1.126	960	1.012	839	794	691	807	743	561	594	668	540
Beschadigen van eigendom	390	333	331	332	179	175	187	188	188	192	182	157
Bedrog	114	131	114	119	113	173	146	149	204	187	178	174
Misdr. tegen de lichamelijke integriteit	123	125	119	120	174	126	147	170	155	146	156	139
Jeugdbescherming	3	28	22	27	62	66	123	150	169	174	179	181
Informaticacriminaliteit		31	23	21	27	33	39	85	184	170	249	223
Drugs	161	79	91	69	78	62	96	83	102	83	94	83
Volksgesondheid	2	4	4	1					527	347		
Misdr. tegen andere morele waarden en gevoelens	61	63	74	58	70	61	67	78	77	88	77	71
Bevolkingsregister	33	71	89	80	72	52	59	105	58	63	51	63
Misdr. tegen de openbare veiligheid	99	68	75	43	52	58	51	67	66	71	57	38
Misdr. tegen de familie	69	46	31	23	37	39	34	53	38	40	43	39
Misdr. tegen de openbare trouw	20	52	31	26	99	37	25	28	20	29	49	46
Vreemdelingenwetgeving	15	30	35	19	20	30	63	83	33	36	36	45
Milieu	122	33	17	37	31	27	17	30	24	31	37	30
Zedenmisdriven	20	17	23	31	64	56	35	39	31	34	24	24
Wapens en springstoffen	25	21	36	22	47	17	18	48	33	35	26	21
Dronkenschap en alcohol	6	13	15	10	17	10	19	30	34	41	25	29
Andere bijzondere wetten	17		4	13	28	15	14	15	28	23	16	35
Misdr. tegen gezag van de overheid	23	15	13	4	8	9	12	14	19	11	6	13
Bescherming personen	14	3	7	3	6	9	1	8	10	12	11	4
Bescherming van de openbare inkomsten	2	13	16	3	5	12	12	7	3		1	1
Sociaal strafwetboek	3	7	9	4	4	3	4	4	2	1	2	3
Misdr. tegen de persoonlijke vrijheid	3	2	2	4	5	2	4	2	3	3	4	1
Overtreding Strafwetboek	30	1	1	1	1		1					
Misdr. tegen het juridisch statuut van het kind	3	4	10	1	2	1	2	6	1		3	1
Arbeid	16	4	3	3	1		2	1	1	1		1
Identiteitskaart	8		1					1	2	11	6	2
Economische wetgeving	1	2			2			1	1			
Handelspraktijken	2		2									3
Hormonen en doping	1	1			2			1	1	1		
Misdr. tegen de veiligheid van de staat		2		1	1	1						1
Mensenhandel		1	1		2		1					
Voetbalwet				3						1		
Onwettige uitoefening van het openbaar gezag						1	1				1	
Kieswetgeving	2											
Aanzetten misdaden of wanbedrijven											1	
Huisjesmelkerij							1					
Private veiligheid					1							
Subtotaal	2.514	2.160	2.211	1.917	2.004	1.766	1.988	2.189	2.575	2.425	2.182	1.968
Overtreding lokaal politiereglement			1	7				3	1	1	1	
Subtotaal			1	7				3	1	1	1	
Totaal	2.514	2.160	2.212	1.924	2.004	1.766	1.988	2.192	2.576	2.426	2.183	1.968



I.1. Inbreukcategorie : Diefstal en afpersing (top 5 inbreuken op nationaal niveau 2023)

POLITIEZONE K-L-M

	2000	2013	2014	2015	2016	2017	2018	2019	2020	2021	2022	2023
Diefstal met vzo	427	504	552	469	396	333	405	387	296	278	366	281
Diefstal zonder vzo	486	453	453	367	395	351	397	342	253	298	287	242
Diefstal niet nader bepaald	207	2	1			2			4			
Afpersing	5	1	6	3	3	5	5	14	8	18	15	17
Andere	1											
Totaal	1.126	960	1.012	839	794	691	807	743	561	594	668	540





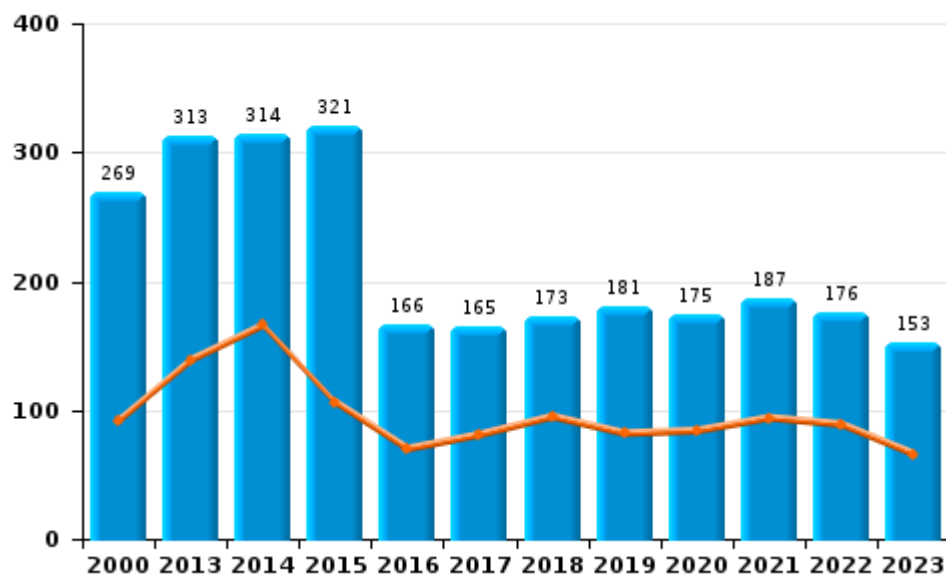
I.2. Inbreukcategorie : Beschadigen van eigendom (top 5 inbreuken op nationaal niveau 2023)

POLITIEZONE K-L-M

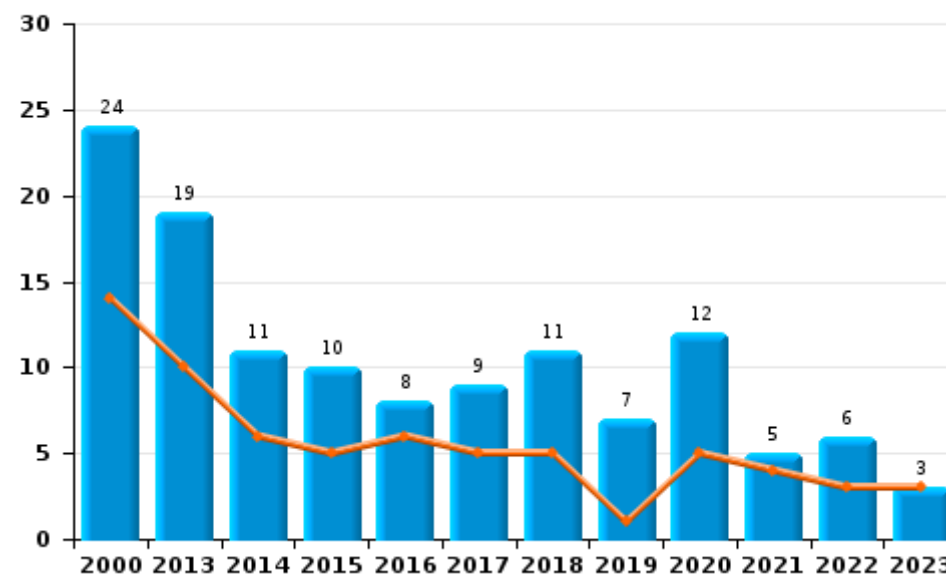
	2000	2013	2014	2015	2016	2017	2018	2019	2020	2021	2022	2023
Vandalisme	269	313	314	321	166	165	173	181	175	187	176	153
Vernieling, onbruikbaarmaking, beschadiging	97	1	6	1	5	1	3					1
Onopzettelijke brandstichting	14	15	5	7	6	8	9	3	7	3	5	2
Opzettelijke brandstichting	10	4	6	3	2	1	2	4	5	2	1	1
Opzettelijke vernieling door ontploffing									1			
Totaal	390	333	331	332	179	175	187	188	188	192	182	157

Jaar	
Semester 1	

Vandalisme



Brandstichting

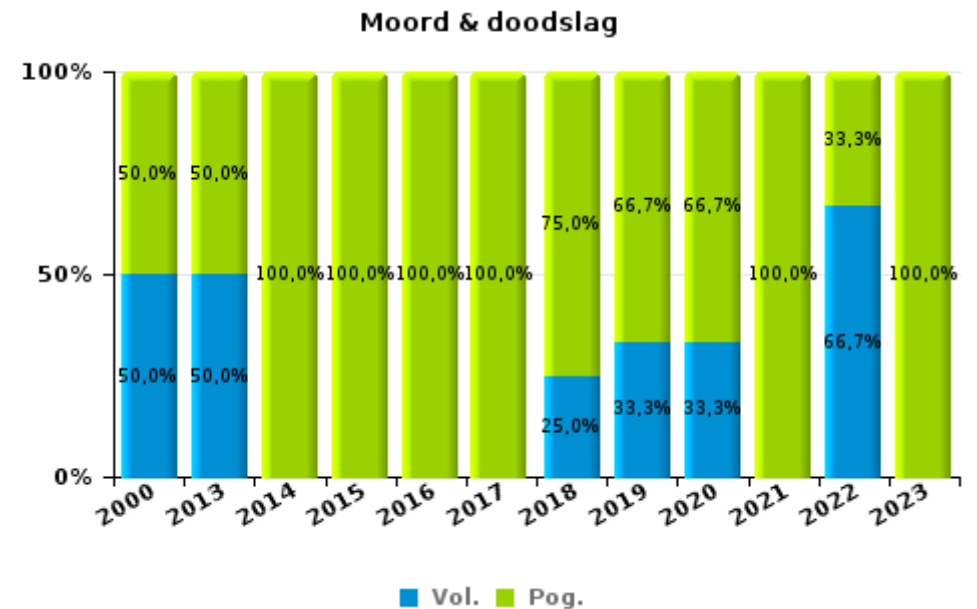
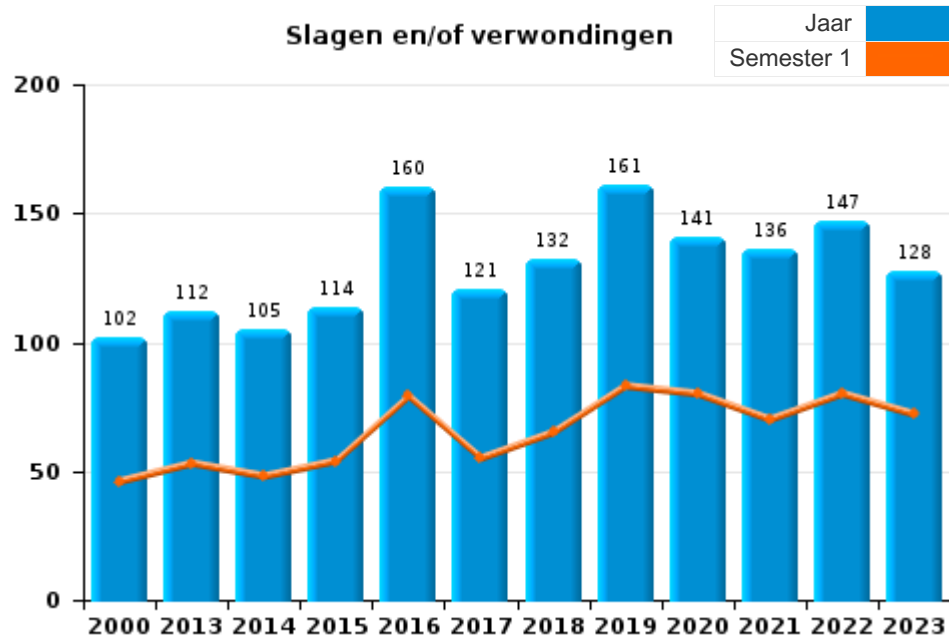




I.3. Inbreukcategorie : Misdrijven tegen de lichamelijke integriteit (top 5 inbreuken op nationaal niveau 2023)

POLITIEZONE K-L-M

	2000	2013	2014	2015	2016	2017	2018	2019	2020	2021	2022	2023
Slagen en/of verwondingen	102	112	105	114	160	121	132	161	141	136	147	128
Andere	19	11	12	5	12	4	11	6	11	8	6	10
Moord & doodslag	2	2	2	1	2	1	4	3	3	2	3	1
Totaal	123	125	119	120	174	126	147	170	155	146	156	139

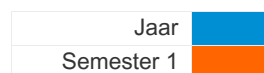




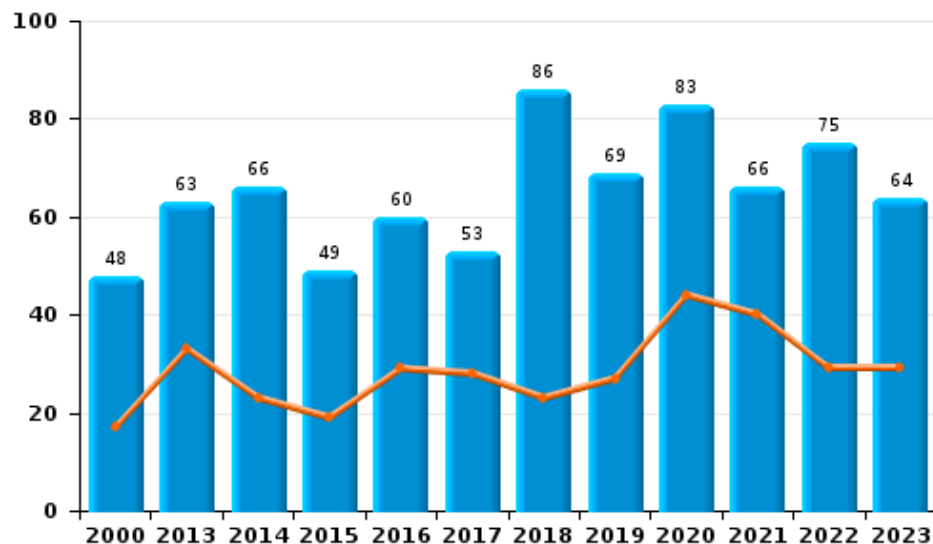
I.4. Inbreukcategorie : Drugs (top 5 inbreuken op nationaal niveau 2023)

POLITIEZONE K-L-M

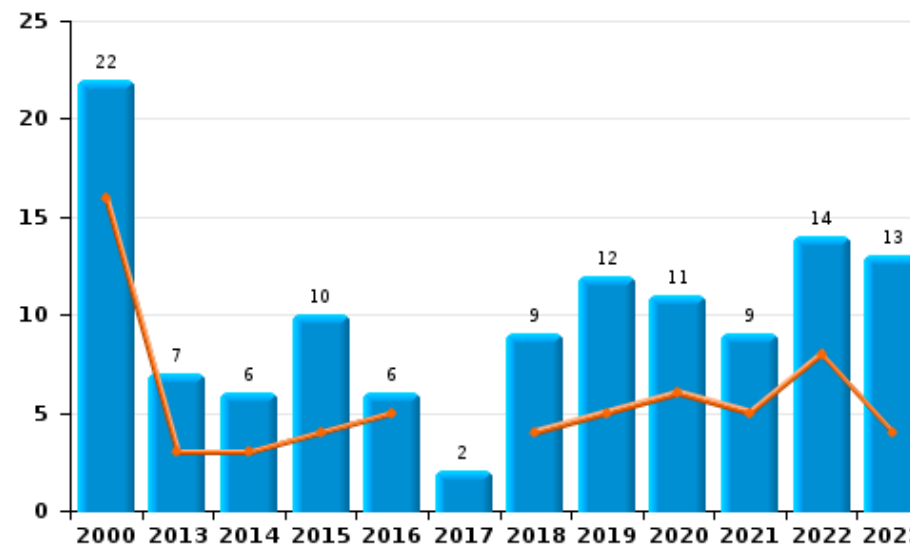
	2000	2013	2014	2015	2016	2017	2018	2019	2020	2021	2022	2023
Bezit	48	63	66	49	60	53	86	69	83	66	75	64
Handel	22	7	6	10	6	2	9	12	11	9	14	13
Gebruik	79	1	1		2				3			3
Fabricatie		4	6	3	5	6			4	7	2	
In- en uitvoer	10	2	9	4	4		1	1	1	1	3	1
Andere	2	2	3	3	1	1		1				2
Totaal	161	79	91	69	78	62	96	83	102	83	94	83



Bezit



Handel





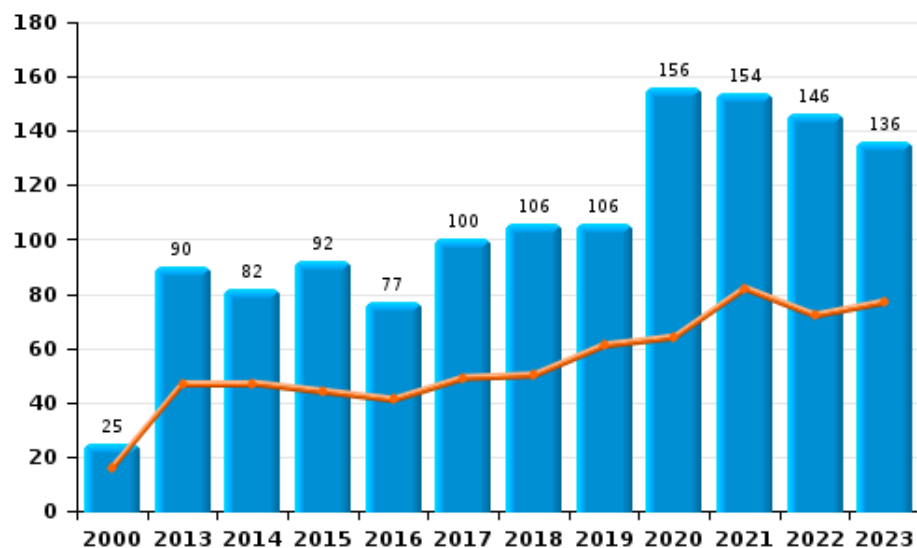
1.5. Inbreukcategorie : Bedrog (top 5 inbreuken op nationaal niveau 2023)

POLITIEZONE K-L-M

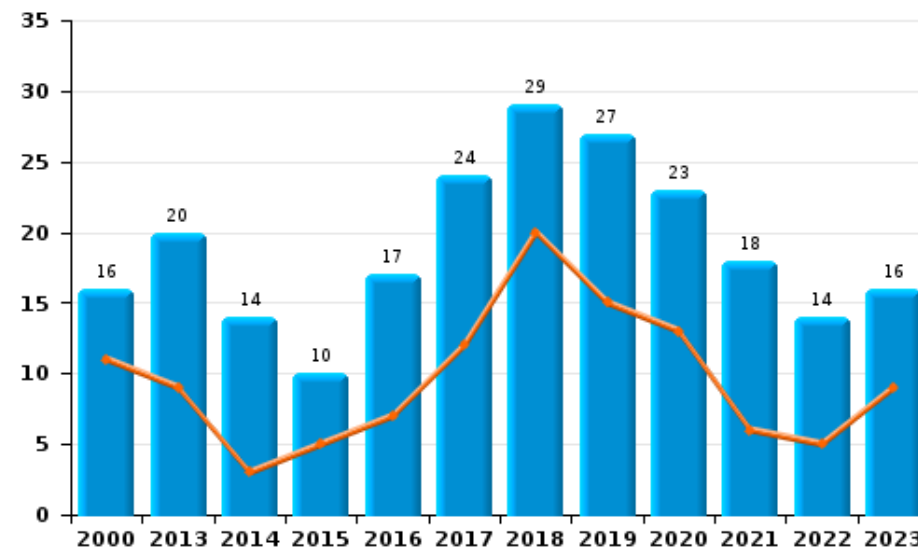
	2000	2013	2014	2015	2016	2017	2018	2019	2020	2021	2022	2023
Oplichting	25	90	82	92	77	100	106	106	156	154	146	136
Misbruik van vertrouwen en verwante misdr.	16	20	14	10	17	24	29	27	23	18	14	16
Verduistering en bedrieglijke vernietiging	37	11	6	5	7	6	5	5	9	2	6	9
Bedrog: Andere	11	7	7	7	4	1	3	4	6	9	8	8
Heling	7		2		3	41	2	1	5	1	3	3
Flessentrekkerij	18	1	3	4	3	1	1	6	3	3	1	2
Misdr. ivm insolventie		2		1	2				2			
Totaal	114	131	114	119	113	173	146	149	204	187	178	174

Jaar	Semester 1
Jaar	Semester 1

Oplichting



Misbruik van vertrouwen en verwante misdr.



POLITIËLE CRIMINALITEITSSTATISTIEKEN

PLEEGPLAATS: POLITIEZONE

POLITIEZONE K-L-M

DEEL II : CRIMINELE FIGUREN / FENOMENEN



POLITIEZONE K-L-M

CF Diefstal vervoermiddel

	2000	2013	2014	2015	2016	2017	2018	2019	2020	2021	2022	2023
Autodiefstal	83	25	20	17	18	16	24	13	24	12	7	10
Motodiefstal	6		1	2	2	2	2	2	1	2	1	2
Carjacking	9			1			1	3	1	1		
Homejacking	7		1		1							
Garagediefstal	2	8	2	3	4		4		1	1	1	
Bromfietsdiefstal	30	3	5	3	7	4	1	6	4	3	3	5
Fietsdiefstal	125	103	115	112	148	116	163	151	69	72	96	78

CF Inbraak

	2000	2013	2014	2015	2016	2017	2018	2019	2020	2021	2022	2023
Woninginbraak	307	268	252	255	230	153	186	188	155	134	221	164
Inbraak in bedrijf of handelszaak	70	67	87	44	31	18	41	30	17	27	24	13
Inbraak in openbare of overheidsinstelling	17	12	34	18	15	10	11	7	8	4	14	6
Ramkraak	1		1	1							1	
Inbraak in gebouw (totaal)	393	345	373	317	276	181	238	225	180	163	259	183

CF Diefstal andere

	2000	2013	2014	2015	2016	2017	2018	2019	2020	2021	2022	2023
Diefstal gewapenderhand	27	8	4	7		5	2	2	3	3	5	6
Diefstal met geweld zonder wapen	18	11	12	7	15	10	17	22	14	25	28	21
Diefstal uit of aan voertuig	182	122	146	138	96	128	95	105	70	90	66	64
Sacjacking uit auto										1	1	
Diefstal van wapens en explosieven	5	3	4	6	4	4	5	2	3	3	4	1
Steaming							1					
Handtasroof	1			1		1		1				
Grijpdiefstal	8	1	3	1	2	1	11	6	11	7	5	2
Zakkenrollerij	16	32	30	18	15	12	20	11	11	3	12	10
Winkeldiefstal	9	64	42	39	41	50	53	36	49	85	87	53
Diefstal met list	12	9	6	4	2	1	4	7	13	11	12	16
Metaaldiefstal		17	6	3	7	4	2	8	6	2	2	5
Werfdiefstal	4	24	30	7	17	16	17	20	21	10	7	16
Home-invasie				1		2	1		1	1		
Dierendiefstal	5	2	3	2		1	2	1	1	1		
Ladingdiefstal				3			1	2				1



ICT-criminaliteit

	2000	2013	2014	2015	2016	2017	2018	2019	2020	2021	2022	2023
Betaalkaartfraude	2	9	5	6	11	15	7	21	10	19	24	30
Phishing		2	2		1		3	3	97	105	84	79
Ransomware							1	1			1	3
Shouldersurfing							1	7		2	1	3
Skimming		1		1		1			1		1	3

CF Andere

	2000	2013	2014	2015	2016	2017	2018	2019	2020	2021	2022	2023
Geweld tegen beroepen van algemeen belang	1	3	2	1	3	3		6	5	2	2	8
Groepsverkrachting											1	
Graffiti	1	39	11	6	4	1	2	5	6	3	15	9
Beschadiging van auto	25	140	131	218	81	67	82	81	86	96	78	72
Steekpartij			1	1	2		2	1	3	2	3	1

FE Intrafamiliaal geweld (IFG)

	2000	2013	2014	2015	2016	2017	2018	2019	2020	2021	2022	2023
IFG: fysiek, binnen het koppel	8	39	43	35	54	44	57	65	56	51	51	43
IFG: fysiek, tegen afstammelingen	1	3	8	7	13	5	7	6	6	4	13	7
IFG: fysiek, tegen andere leden	24	9	10	6	11	9	10	16	7	8	6	5
IFG: seksueel, binnen het koppel				1	7							
IFG: seksueel, tegen afstammelingen	1		1	2	1	3				2		
IFG: seksueel, tegen andere leden												1
IFG: psychisch, binnen het koppel	55	44	40	18	42	41	35	54	41	45	52	43
IFG: psychisch, tegen afstammelingen							4		1	1	2	1
IFG: psychisch, tegen andere leden			2		1	8	2		1	1		
IFG: economisch, binnen het koppel				2	3				3	2		
IFG: economisch, tegen afstammelingen	5											
IFG: economisch, tegen andere leden	18	11	6	8	5	3	5	8	2	4	2	3

FE Hormonen en doping

	2000	2013	2014	2015	2016	2017	2018	2019	2020	2021	2022	2023
Humane doping		1			2			1	1	1		
Illegale vetmesting	1						1				1	



FE Drugs

	2000	2013	2014	2015	2016	2017	2018	2019	2020	2021	2022	2023
Verkoop van cocaïne		1		4	1		1	4		2	3	3
Import-export van cocaïne												1
Productie van synthetische drugs									1			
Verkoop van synthetische drugs	1	1		2	1						2	
Productie van cannabis (teelt)		1	2		2	2			2	6	1	

FE Wapenzwendel

	2000	2013	2014	2015	2016	2017	2018	2019	2020	2021	2022	2023
Handel en productie van vuurwapen					1					1		
Handel en productie van niet-vuurwapen					1							

FE Mensenhandel

	2000	2013	2014	2015	2016	2017	2018	2019	2020	2021	2022	2023
Mensenhandel - economische uitbuiting		1	1		1		1					
Mensenhandel - seksuele uitbuiting		1		1	1				2			2

FE Geweld in de publieke ruimte

	2000	2013	2014	2015	2016	2017	2018	2019	2020	2021	2022	2023
Fysiek geweld (openbaar vervoer)	1	1	1	1	3	1	1	2	4	1	4	6
Fysiek geweld (openbare weg)	33	31	42	27	38	25	30	34	36	36	37	29
Fysiek geweld (andere openbare plaats)	2	1		1	1	1	2	7	1	3	1	3
Fysiek geweld (publiek toegankelijke plaats)	24	23	12	27	23	19	19	16	12	20	21	22
Seksueel geweld (openbaar vervoer)	1					1	1	1			3	
Seksueel geweld (openbare weg)	6	1	6	1	2	6	6	5	1	3	1	7
Seksueel geweld (andere openbare plaats)	4			1	1			1			1	1
Seksueel geweld (publiek toegankelijke plaats)	1	6	2	2	6	2	4	6	1	4	3	1
Psychisch geweld (openbaar vervoer)	1			1	1	1	2	1	4	2		2
Psychisch geweld (openbare weg)	36	21	25	15	17	13	17	31	31	36	36	33
Psychisch geweld (andere openbare plaats)	6	3	3	1	3	2	2	6	3	2	2	2
Psychisch geweld (publiek toegankelijke plaats)	17	8	6	9	13	13	9	16	16	25	15	15
Diefstal gewapenderhand (openbare weg)	8	1		2		1	1	1	1	2	1	1
Diefstal gewapenderhand (andere openbare plaats)	1											
Diefstal gewapenderhand (publiek toegank. plaats)	7	4	3	3		2	1				3	3
Diefstal geweld zonder wapen (openbaar vervoer)					1							
Diefstal geweld zonder wapen (openbare weg)	7	3	3	2	5	2	11	6	2	3	4	1
Diefstal geweld zonder wapen (and. openb. plaats)							1			1	1	
Diefstal geweld zonder wapen (pub. toegank. pl.)	8	3	3	1		1	1	3	5	1	5	3

FE Andere

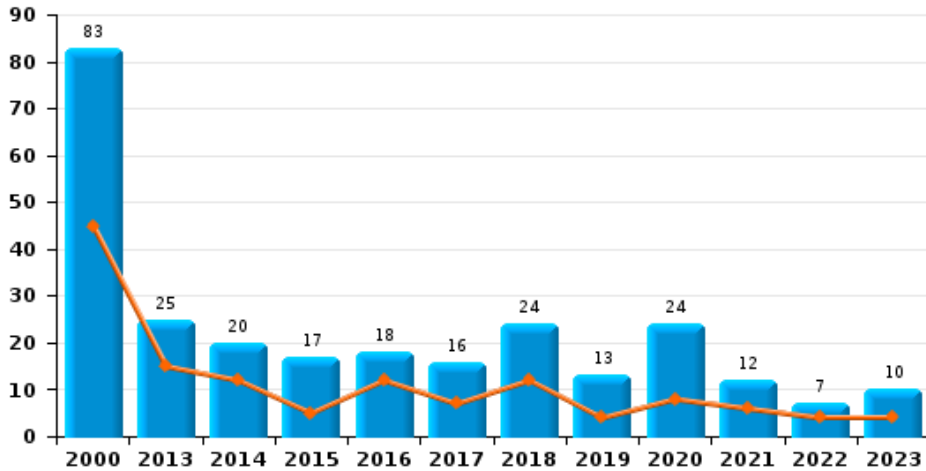
	2000	2013	2014	2015	2016	2017	2018	2019	2020	2021	2022	2023
Nepagenten		1					1					2
Terrorisme, extremisme en radicalisme		1			1	1			1		1	1
Cyberbelaging	7	6	15	22	13	10	12	18	36	39	33	36
Identiteitsfraude	4	8	7	12	10	14	10	10	25	30	41	26



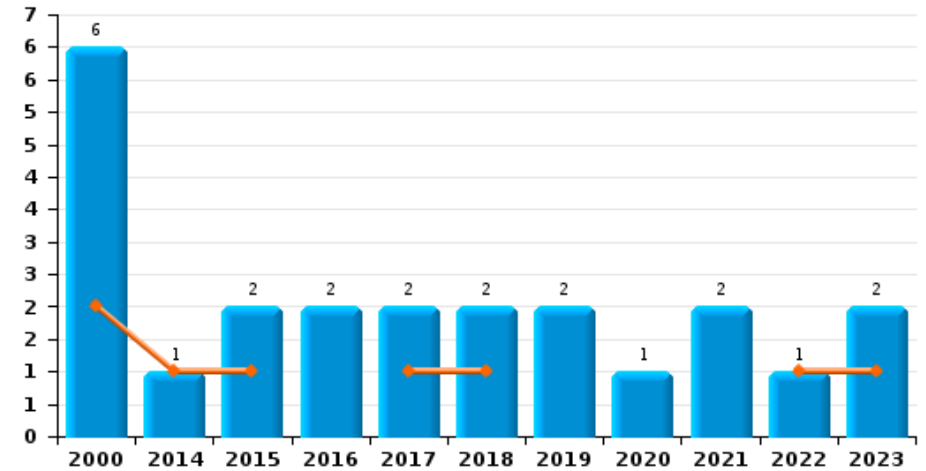
POLITIEZONE K-L-M

Jaar	■
Semester 1	■

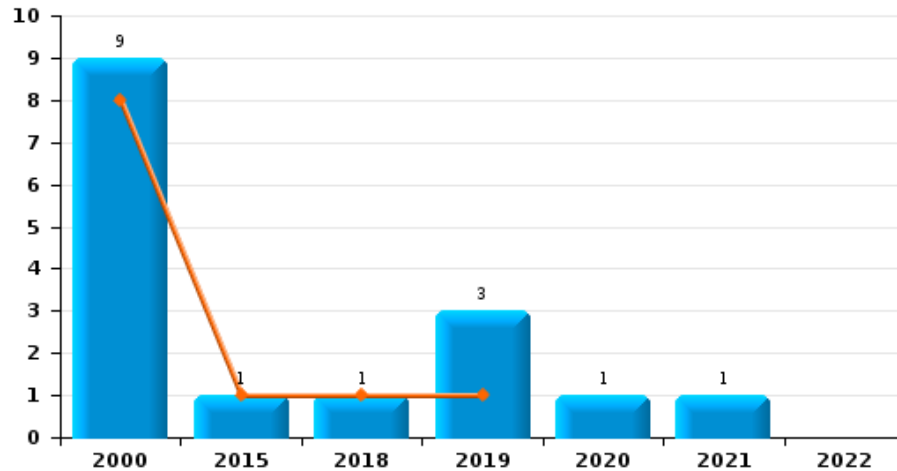
Autodiefstal



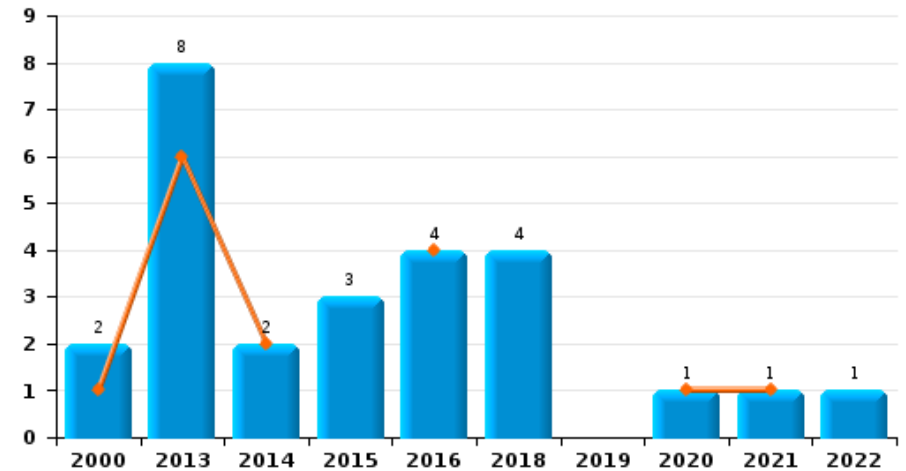
Motodiefstal



Carjacking



Garagediefstal

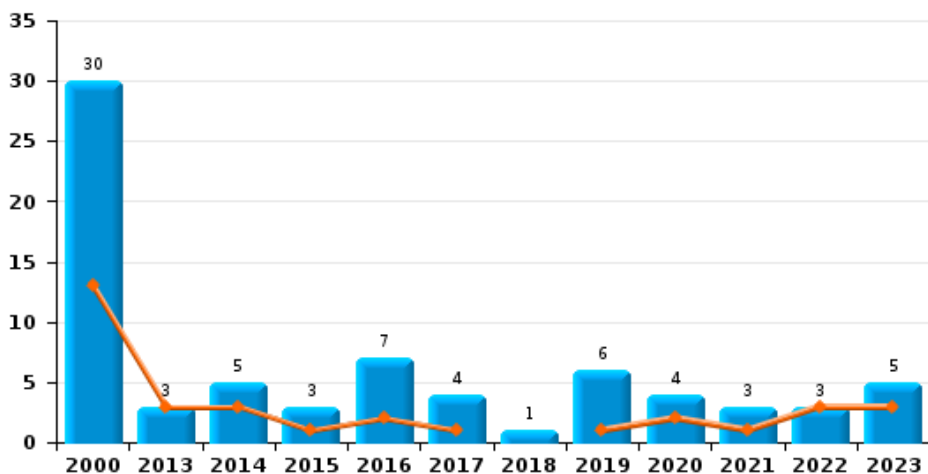




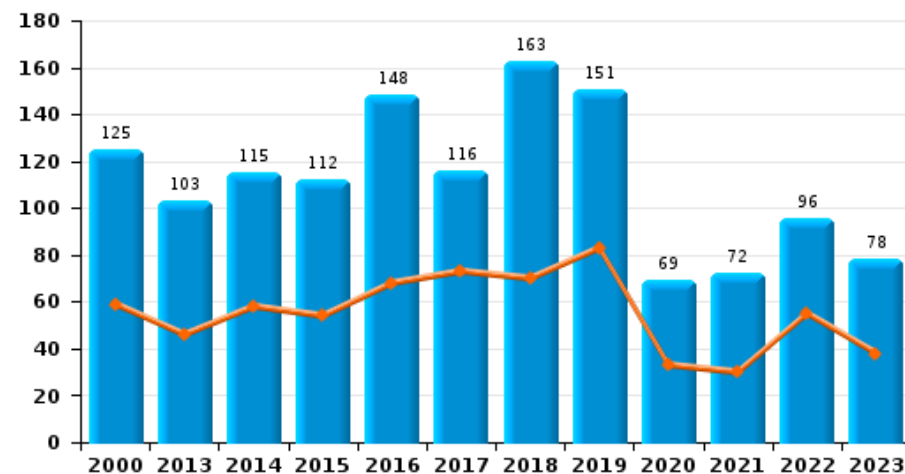
POLITIEZONE K-L-M

Jaar	■
Semester 1	■

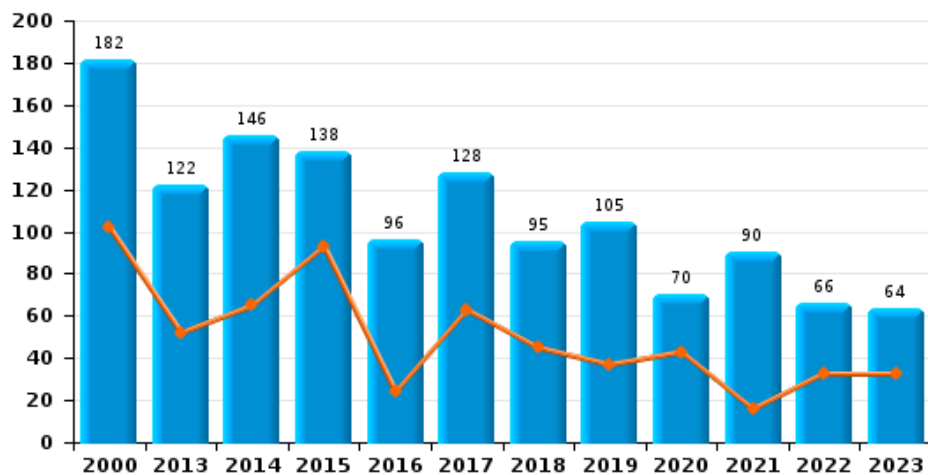
Bromfietsdiefstal



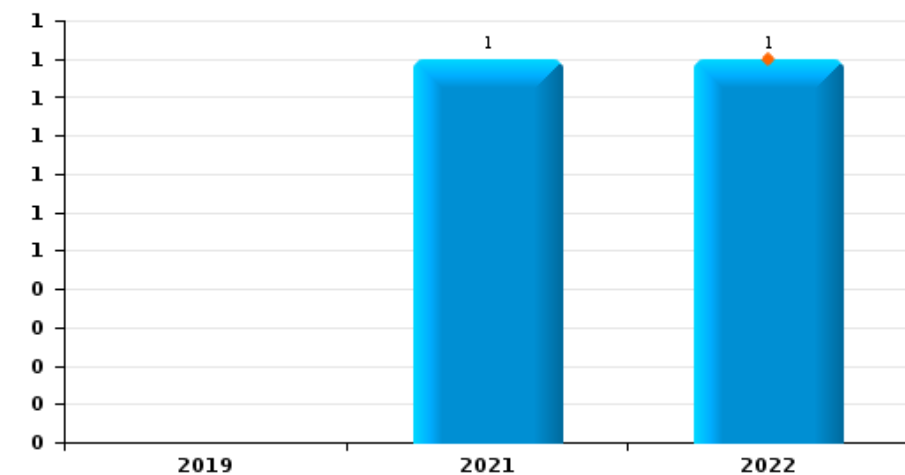
Fietsdiefstal



Diefstal uit of aan voertuig



Sacjacking uit auto

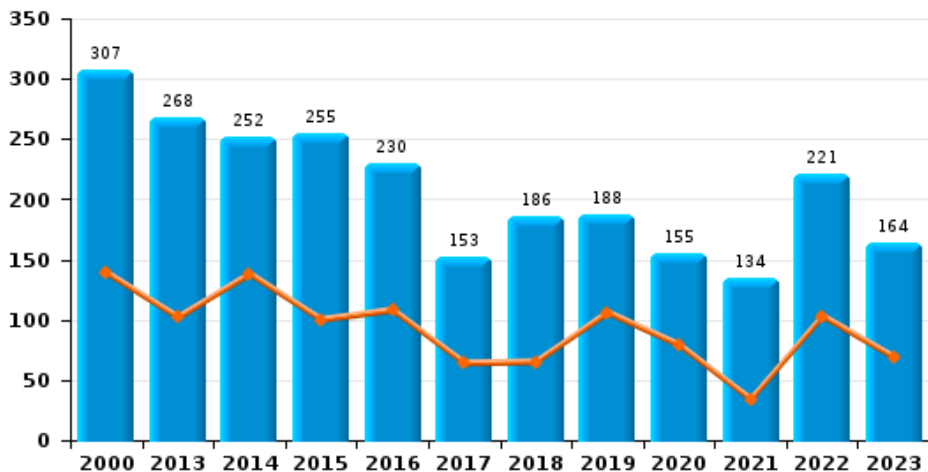




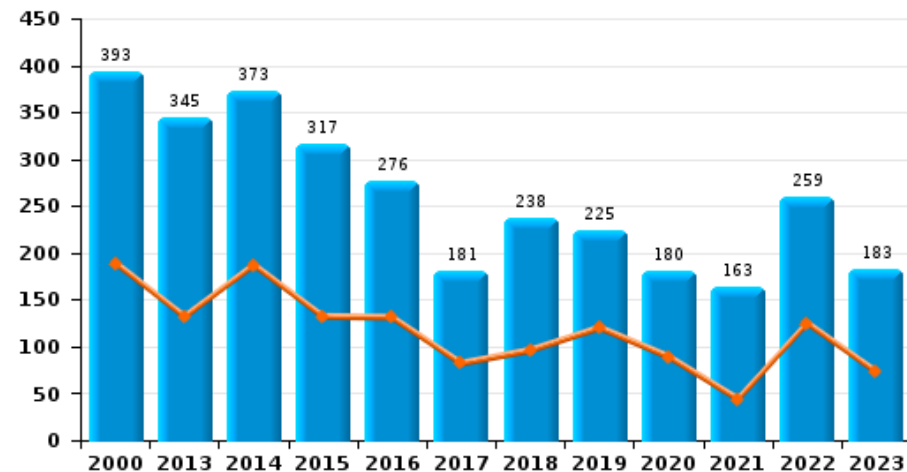
POLITIEZONE K-L-M



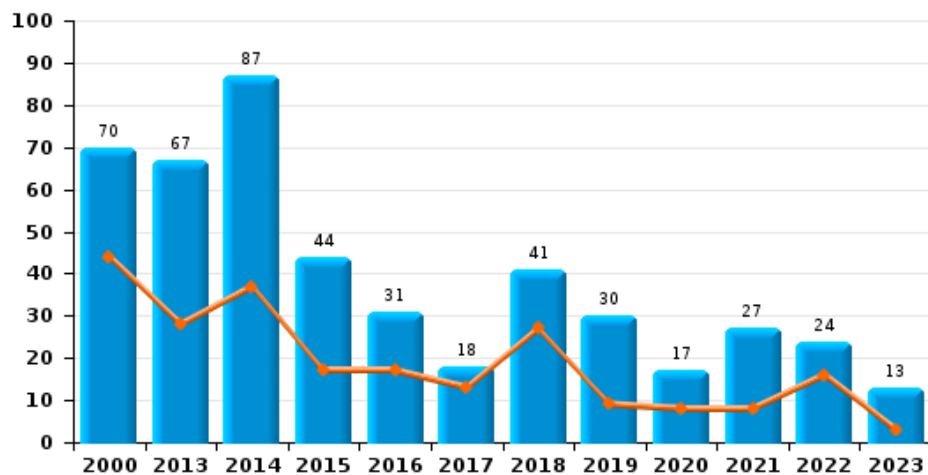
Woninginbraak



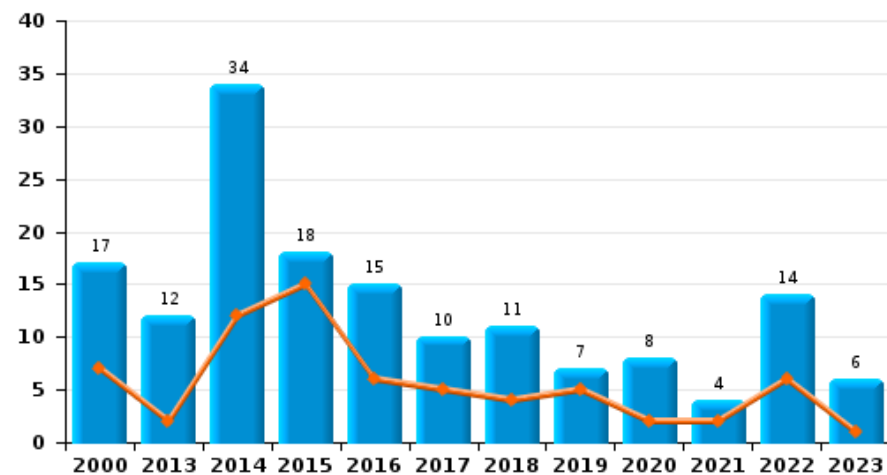
Inbraak in gebouw (totaal)



Inbraak in bedrijf of handelszaak

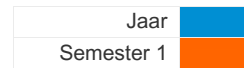


Inbraak in openbare of overheidsinstelling

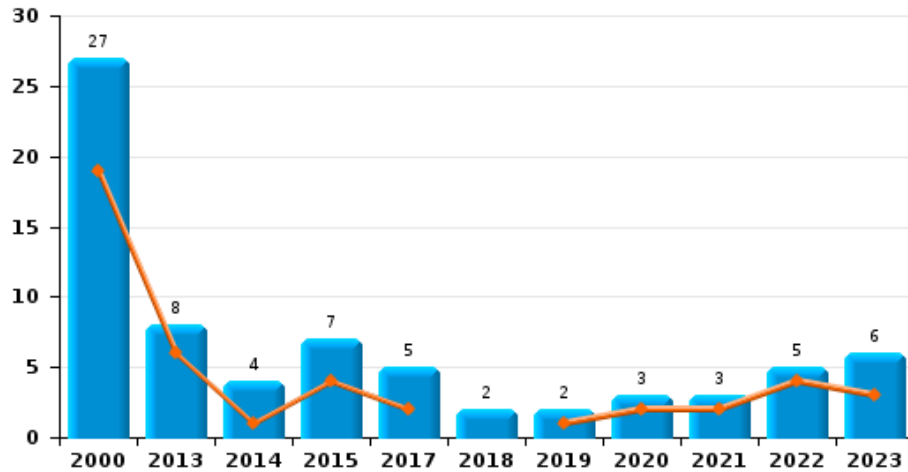




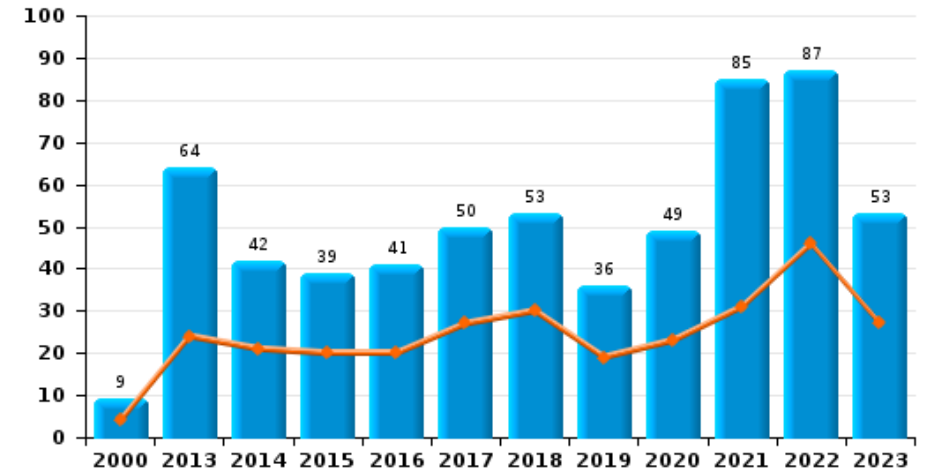
POLITIEZONE K-L-M



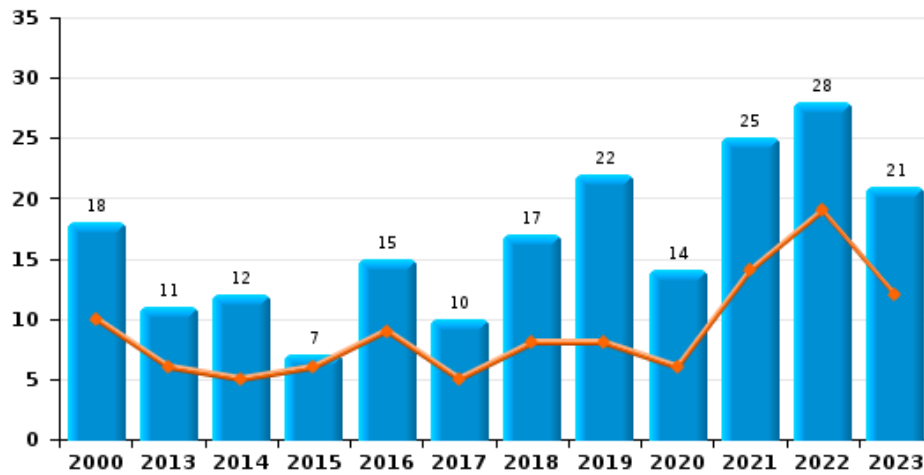
Diefstal gewapenderhand



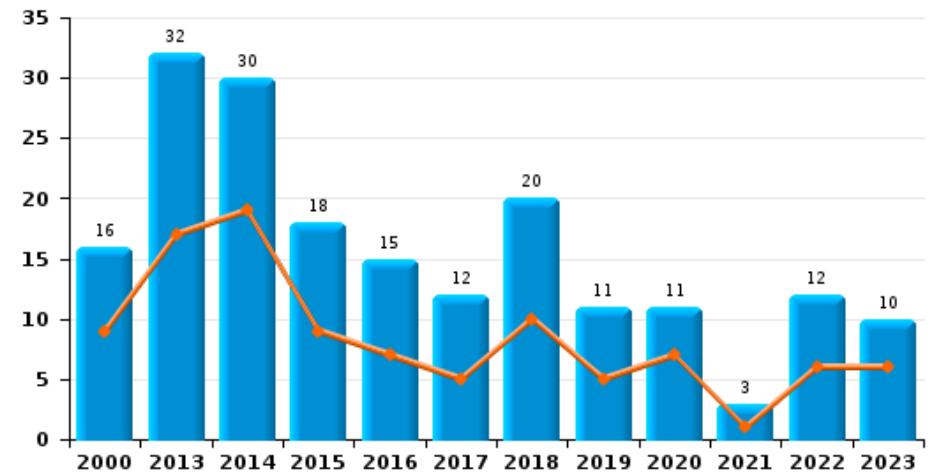
Winkeldiefstal



Diefstal met geweld zonder wapen



Zakkenrollerij

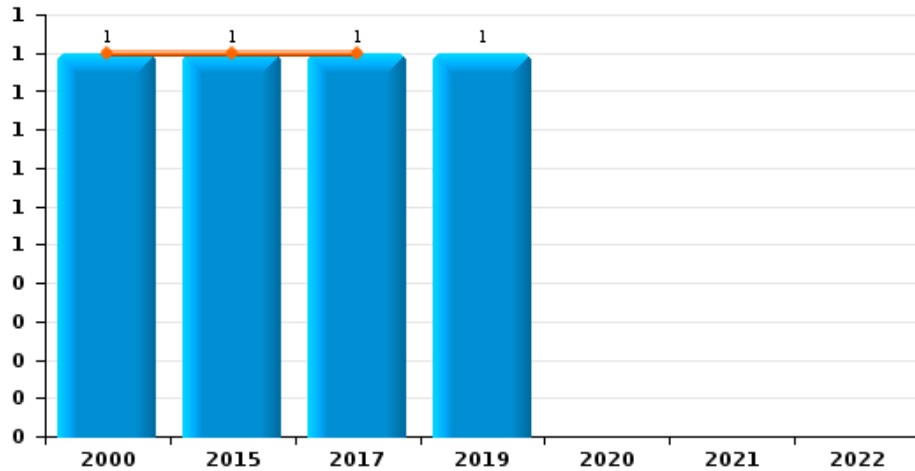




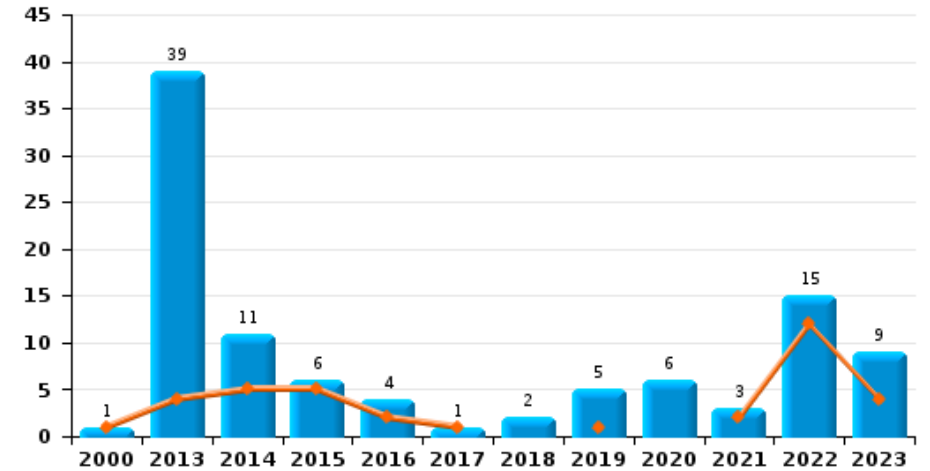
POLITIEZONE K-L-M

Jaar ■
Semester 1 ■

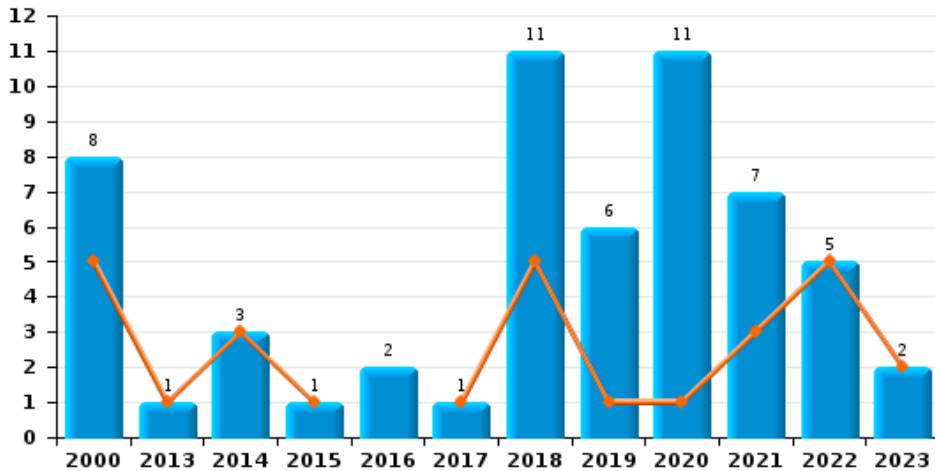
Handtasroof



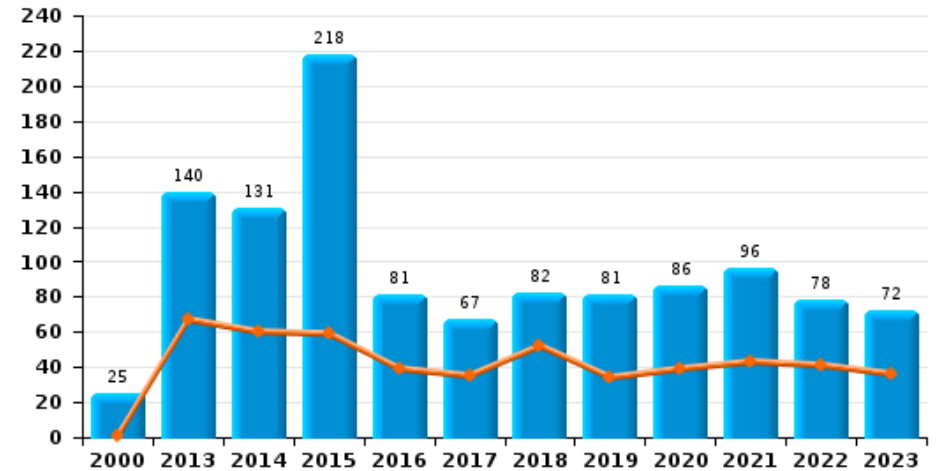
Graffiti



Grijpdiefstal



Beschadiging van auto





POLITIEZONE K-L-M

CF Diefstal vervoermiddel

		2000	2013	2014	2015	2016	2017	2018	2019	2020	2021	2022	2023
Autodiefstal	Sem 1	45	15	12	5	12	7	12	4	8	6	4	4
	Sem 2	38	10	8	12	6	9	12	9	16	6	3	6
Totaal		83	25	20	17	18	16	24	13	24	12	7	10
Motodiefstal	Sem 1	2		1	1		1	1				1	1
	Sem 2	4			1	2	1	1	2	1	2		1
Totaal		6		1	2	2	2	2	2	1	2	1	2
Carjacking	Sem 1	8			1			1	1				
	Sem 2	1							2	1	1		
Totaal		9			1			1	3	1	1		
Homejacking	Sem 1	6		1		1							
	Sem 2	1											
Totaal		7		1		1							
Garagediefstal	Sem 1	1	6	2		4				1	1		
	Sem 2	1	2		3			4				1	
Totaal		2	8	2	3	4		4		1	1	1	
Bromfietsdiefstal	Sem 1	13	3	3	1	2	1		1	2	1	3	3
	Sem 2	17		2	2	5	3	1	5	2	2		2
Totaal		30	3	5	3	7	4	1	6	4	3	3	5
Fietsdiefstal	Sem 1	59	46	58	54	68	73	70	83	33	30	55	38
	Sem 2	66	57	57	58	80	43	93	68	36	42	41	40
Totaal		125	103	115	112	148	116	163	151	69	72	96	78



CF Inbraak

		2000	2013	2014	2015	2016	2017	2018	2019	2020	2021	2022	2023
Woninginbraak	Sem 1	139	102	138	100	108	64	65	106	79	34	103	69
	Sem 2	168	166	114	155	122	89	121	82	76	100	118	95
	Totaal	307	268	252	255	230	153	186	188	155	134	221	164
Inbraak in bedrijf of handelszaak	Sem 1	44	28	37	17	17	13	27	9	8	8	16	3
	Sem 2	26	39	50	27	14	5	14	21	9	19	8	10
	Totaal	70	67	87	44	31	18	41	30	17	27	24	13
Inbraak in openbare of overheidsinstelling	Sem 1	7	2	12	15	6	5	4	5	2	2	6	1
	Sem 2	10	10	22	3	9	5	7	2	6	2	8	5
	Totaal	17	12	34	18	15	10	11	7	8	4	14	6
Ramkraak	Sem 1											1	
	Sem 2	1		1	1								
	Totaal	1		1	1							1	
Inbraak in gebouw (totaal)	Sem 1	189	132	187	132	131	82	96	120	89	44	125	73
	Sem 2	204	213	186	185	145	99	142	105	91	119	134	110
	Totaal	393	345	373	317	276	181	238	225	180	163	259	183



CF Diefstal andere

		2000	2013	2014	2015	2016	2017	2018	2019	2020	2021	2022	2023
Diefstal gewapenderhand	Sem 1	19	6	1	4		2		1	2	2	4	3
	Sem 2	8	2	3	3		3	2	1	1	1	1	3
	Totaal	27	8	4	7		5	2	2	3	3	5	6
Diefstal met geweld zonder wapen	Sem 1	10	6	5	6	9	5	8	8	6	14	19	12
	Sem 2	8	5	7	1	6	5	9	14	8	11	9	9
	Totaal	18	11	12	7	15	10	17	22	14	25	28	21
Diefstal uit of aan voertuig	Sem 1	102	52	65	93	24	63	45	37	43	16	33	33
	Sem 2	80	70	81	45	72	65	50	68	27	74	33	31
	Totaal	182	122	146	138	96	128	95	105	70	90	66	64
Sacjacking uit auto	Sem 1											1	
	Sem 2										1		
	Totaal										1	1	
Diefstal van wapens en explosieven	Sem 1	3	2		4	1		1	1	1	1	1	1
	Sem 2	2	1	4	2	3	4	4	1	2	2	3	
	Totaal	5	3	4	6	4	4	5	2	3	3	4	1
Steaming	Sem 2							1					
	Totaal							1					
Handtasroof	Sem 1	1			1		1						
	Sem 2								1				
	Totaal	1			1		1		1				
Grijpdiefstal	Sem 1	5	1	3	1		1	5	1	1	3	5	2
	Sem 2	3				2		6	5	10	4		
	Totaal	8	1	3	1	2	1	11	6	11	7	5	2
Zakkenrollerij	Sem 1	9	17	19	9	7	5	10	5	7	1	6	6
	Sem 2	7	15	11	9	8	7	10	6	4	2	6	4
	Totaal	16	32	30	18	15	12	20	11	11	3	12	10



Winkeldiefstal	Sem 1	4	24	21	20	20	27	30	19	23	31	46	27
	Sem 2	5	40	21	19	21	23	23	17	26	54	41	26
	Totaal	9	64	42	39	41	50	53	36	49	85	87	53
Diefstal met list	Sem 1	9	5	2	4	1	1	3	3	6	4	4	5
	Sem 2	3	4	4		1		1	4	7	7	8	11
	Totaal	12	9	6	4	2	1	4	7	13	11	12	16
Metaaldiefstal	Sem 1		9	4	2	2	2		5	2	1		
	Sem 2		8	2	1	5	2	2	3	4	1	2	5
	Totaal		17	6	3	7	4	2	8	6	2	2	5
Werfdiefstal	Sem 1	3	12	15	3	9	10	11	13	10	5	4	8
	Sem 2	1	12	15	4	8	6	6	7	11	5	3	8
	Totaal	4	24	30	7	17	16	17	20	21	10	7	16
Home-invasie	Sem 1				1		1			1	1		
	Sem 2						1	1					
	Totaal				1		2	1		1	1		
Dierendiefstal	Sem 1	3	2	2	1			1		1	1		
	Sem 2	2		1	1		1	1	1				
	Totaal	5	2	3	2		1	2	1	1	1		
Ladingdiefstal	Sem 1				1			1	1				
	Sem 2				2				1				1
	Totaal				3			1	2				1



ICT-criminaliteit

		2000	2013	2014	2015	2016	2017	2018	2019	2020	2021	2022	2023
Betaalkaartfraude	Sem 1	2	1	4		3	7	3	11	1	7	12	12
	Sem 2		8	1	6	8	8	4	10	9	12	12	18
	Totaal	2	9	5	6	11	15	7	21	10	19	24	30
Phishing	Sem 1		1	1		1			1	38	43	51	32
	Sem 2		1	1				3	2	59	62	33	47
	Totaal		2	2		1		3	3	97	105	84	79
Ransomware	Sem 1								1				2
	Sem 2							1				1	1
	Totaal							1	1			1	3
Shouldersurfing	Sem 1								5			1	1
	Sem 2							1	2		2		2
	Totaal							1	7		2	1	3
Skimming	Sem 1					1				1			2
	Sem 2		1		1							1	1
	Totaal		1		1		1			1		1	3



CF Andere

		2000	2013	2014	2015	2016	2017	2018	2019	2020	2021	2022	2023
Geweld tegen beroepen van algemeen belang	Sem 1	1	2	2	1	2			3	2	1	1	4
	Sem 2		1			1	3		3	3	1	1	4
	Totaal	1	3	2	1	3	3		6	5	2	2	8
Groepsverkrachting	Sem 2											1	
	Totaal											1	
Graffiti	Sem 1	1	4	5	5	2	1		1		2	12	4
	Sem 2		35	6	1	2		2	4	6	1	3	5
	Totaal	1	39	11	6	4	1	2	5	6	3	15	9
Beschadiging van auto	Sem 1	1	67	60	59	39	35	52	34	39	43	41	36
	Sem 2	24	73	71	159	42	32	30	47	47	53	37	36
	Totaal	25	140	131	218	81	67	82	81	86	96	78	72
Steekpartij	Sem 1			1		1		1	1	1	1	2	1
	Sem 2				1	1		1		2	1	1	
	Totaal		1	1	2		2	2	1	3	2	3	1



FE Intrafamiliaal geweld (IFG)

		2000	2013	2014	2015	2016	2017	2018	2019	2020	2021	2022	2023
IFG: fysiek, binnen het koppel	Sem 1	2	18	22	16	28	19	28	36	33	27	28	25
	Sem 2	6	21	21	19	26	25	29	29	23	24	23	18
Totaal		8	39	43	35	54	44	57	65	56	51	51	43
IFG: fysiek, tegen afstammelingen	Sem 1		2	3	5	6	4	4	4	3	2	7	5
	Sem 2	1	1	5	2	7	1	3	2	3	2	6	2
Totaal		1	3	8	7	13	5	7	6	6	4	13	7
IFG: fysiek, tegen andere leden	Sem 1	7	6	5	3	5	1	3	8	5	7	3	3
	Sem 2	17	3	5	3	6	8	7	8	2	1	3	2
Totaal		24	9	10	6	11	9	10	16	7	8	6	5
IFG: seksueel, binnen het koppel	Sem 2				1	7							
Totaal					1	7							
IFG: seksueel, tegen afstammelingen	Sem 1	1		1	1		3				2		
	Sem 2				1	1							
Totaal		1		1	2	1	3				2		
IFG: seksueel, tegen andere leden	Sem 2												1
Totaal													1
IFG: psychisch, binnen het koppel	Sem 1	33	24	19	12	13	15	15	31	18	20	29	16
	Sem 2	22	20	21	6	29	26	20	23	23	25	23	27
Totaal		55	44	40	18	42	41	35	54	41	45	52	43
IFG: psychisch, tegen afstammelingen	Sem 1							2			1	1	1
	Sem 2							2		1		1	
Totaal								4		1	1	2	1
IFG: psychisch, tegen andere leden	Sem 1				1	2	2				1		
	Sem 2			2		6				1			
Totaal				2	1	8	2			1	1		



IFG: economisch, binnen het koppel	Sem 1							1	1		
	Sem 2							2	1		
Totaal				2	3			3	2		
IFG: economisch, tegen afstammelingen	Sem 1	3									
	Sem 2	2									
Totaal		5									
IFG: economisch, tegen andere leden	Sem 1	8	4	4	6	3	1	4	6	2	3
	Sem 2	10	7	2	2	2	2	1	2		1
Totaal		18	11	6	8	5	3	5	8	2	4



FE Hormonen en doping

		2000	2013	2014	2015	2016	2017	2018	2019	2020	2021	2022	2023
Humane doping	Sem 1					1			1		1		
	Sem 2		1			1				1			
	Totaal		1			2			1	1	1		
Illegale vetmesting	Sem 1	1										1	
	Sem 2							1					
	Totaal	1						1				1	



FE Drugs

		2000	2013	2014	2015	2016	2017	2018	2019	2020	2021	2022	2023
Verkoop van cocaïne	Sem 1				1	1			4		2	1	1
	Sem 2		1		3			1				2	2
	Totaal		1		4	1		1	4		2	3	3
Import-export van cocaïne	Sem 2												1
	Totaal												1
Productie van synthetische drugs	Sem 2									1			
	Totaal									1			
Verkoop van synthetische drugs	Sem 1	1				1							
	Sem 2		1		2							2	
	Totaal	1	1	2	1							2	
Productie van cannabis (teelt)	Sem 1			1							4	1	
	Sem 2		1	1		2	2			2	2		
	Totaal		1	2		2	2			2	6	1	



FE Wapenzwendel

		2000	2013	2014	2015	2016	2017	2018	2019	2020	2021	2022	2023
Handel en productie van vuurwapen	Sem 2					1					1		
	Totaal					1					1		
Handel en productie van niet-vuurwapen	Sem 2					1							
	Totaal					1							



FE Mensenhandel

		2000	2013	2014	2015	2016	2017	2018	2019	2020	2021	2022	2023
Mensenhandel - economische uitbuiting	Sem 1		1	1				1					
	Sem 2					1							
Totaal			1	1		1		1					
Mensenhandel - seksuele uitbuiting	Sem 1												2
	Sem 2		1		1	1				2			
Totaal			1		1	1				2			2



FE Geweld in de publieke ruimte

		2000	2013	2014	2015	2016	2017	2018	2019	2020	2021	2022	2023
Fysiek geweld (openbaar vervoer)	Sem 1			1	2			1	1	1	1	2	3
	Sem 2	1	1		1	1	1		1	3		2	3
Totaal		1	1	1	3	1	1	2	4	1	4	6	
Fysiek geweld (openbare weg)	Sem 1	17	17	22	8	20	14	14	16	16	17	15	16
	Sem 2	16	14	20	19	18	11	16	18	20	19	22	13
Totaal		33	31	42	27	38	25	30	34	36	36	37	29
Fysiek geweld (andere openbare plaats)	Sem 1	2				1		1	2		2	1	2
	Sem 2		1		1		1	1	5	1	1		1
Totaal		2	1		1	1	1	2	7	1	3	1	3
Fysiek geweld (publiek toegankelijke plaats)	Sem 1	9	8	4	14	10	7	9	5	9	7	10	9
	Sem 2	15	15	8	13	13	12	10	11	3	13	11	13
Totaal		24	23	12	27	23	19	19	16	12	20	21	22
Seksueel geweld (openbaar vervoer)	Sem 1							1	1			1	
	Sem 2	1					1					2	
Totaal		1					1	1	1			3	
Seksueel geweld (openbare weg)	Sem 1	2		5		2	5	2	4	1	2		4
	Sem 2	4	1	1	1		1	4	1		1	1	3
Totaal		6	1	6	1	2	6	6	5	1	3	1	7
Seksueel geweld (andere openbare plaats)	Sem 1	4			1	1			1				
	Sem 2											1	1
Totaal		4			1	1			1			1	1
Seksueel geweld (publiek toegankelijke plaats)	Sem 1	1	1	1	1		1	2	2	1	3	1	
	Sem 2		5	1	1	6	1	2	4		1	2	1
Totaal		1	6	2	2	6	2	4	6	1	4	3	1



Psychisch geweld (openbaar vervoer)	Sem 1	1				1			1	1		2		
	Sem 2													
	Totaal	1				1			1	1		2		2
Psychisch geweld (openbare weg)	Sem 1	16	15	11	12	8	8	10	13	16	18	17	18	
	Sem 2	20	6	14	3	9	5	7	18	15	18	19	15	
	Totaal	36	21	25	15	17	13	17	31	31	36	36	33	
Psychisch geweld (andere openbare plaats)	Sem 1		1		1	2			3			2	1	
	Sem 2	6	2	3		1	2	2	3	3	2		1	
	Totaal	6	3	3	1	3	2	2	6	3	2	2	2	
Psychisch geweld (publiek toegankelijke plaats)	Sem 1	12	5	2	4	7	9	5	9	9	12	8	7	
	Sem 2	5	3	4	5	6	4	4	7	7	13	7	8	
	Totaal	17	8	6	9	13	13	9	16	16	25	15	15	
Diefstal gewapenderhand (openbare weg)	Sem 1	5			2		1		1	1	1	1	1	
	Sem 2	3	1					1			1			
	Totaal	8	1		2		1	1	1	1	2	1	1	
Diefstal gewapenderhand (andere openbare plaats)	Sem 1	1												
	Totaal	1												
Diefstal gewapenderhand (publiek toegank. plaats)	Sem 1	5	4		2							2	1	
	Sem 2	2		3	1		2	1				1	2	
	Totaal	7	4	3	3		2	1				3	3	
Diefstal geweld zonder wapen (openbaar vervoer)	Sem 1					1								
	Totaal					1								
Diefstal geweld zonder wapen (openbare weg)	Sem 1	4	1	2	2	3	2	5	4		2	3	1	
	Sem 2	3	2	1		2		6	2	2	1	1		
	Totaal	7	3	3	2	5	2	11	6	2	3	4	1	
Diefstal geweld zonder wapen (and. openb. plaats)	Sem 1							1			1	1		
	Totaal							1			1	1		



Diefstal geweld zonder wapen (pub. toegank. pl.)	Sem 1	4	2	1	1		1	1	1	1	1	3	1
	Sem 2	4	1	2				2	4			2	2
	Totaal	8	3	3	1		1	1	3	5	1	5	3



FE Andere

		2000	2013	2014	2015	2016	2017	2018	2019	2020	2021	2022	2023
Nepagenten	Sem 1		1					1					1
	Sem 2												1
Totaal			1					1					2
Terrorisme, extremisme en radicalisme	Sem 1		1		1					1		1	1
	Sem 2					1							
Totaal			1		1	1				1		1	1
Cyberbelaging	Sem 1	4	2	9	12	8	2	7	15	17	23	18	20
	Sem 2	3	4	6	10	5	8	5	3	19	16	15	16
Totaal		7	6	15	22	13	10	12	18	36	39	33	36
Identiteitsfraude	Sem 1	2	5	3	4	8	7	5	7	7	15	30	17
	Sem 2	2	3	4	8	2	7	5	3	18	15	11	9
Totaal		4	8	7	12	10	14	10	10	25	30	41	26



POLITIEZONE K-L-M

2022

CF Diefstal vervoermiddel

	Jan	Feb	Maa	Apr	Mei	Jun	Jul	Aug	Sep	Okt	Nov	Dec	Totaal
Autodiefstal		1		2		1			1		1	1	7
Motodiefstal			1										1
Garagediefstal											1		1
Bromfietsdiefstal		1				2							3
Fietsdiefstal	8	9	14	10	8	6	10	8	8	8	4	3	96

CF Inbraak

	Jan	Feb	Maa	Apr	Mei	Jun	Jul	Aug	Sep	Okt	Nov	Dec	Totaal
Woninginbraak	28	17	16	23	10	9	7	17	14	21	38	21	221
Inbraak in bedrijf of handelszaak	2	1	5	2	1	5			4	3		1	24
Inbraak in openbare of overheidsinstelling			1	1	4				3	3	2		14
Ramkraak	1												1
Inbraak in gebouw (totaal)	30	18	22	26	15	14	7	17	21	27	40	22	259

CF Diefstal andere

	Jan	Feb	Maa	Apr	Mei	Jun	Jul	Aug	Sep	Okt	Nov	Dec	Totaal
Diefstal gewapenderhand				1	1	2						1	5
Diefstal met geweld zonder wapen	3	2	3	4	4	3	2	4		1	2		28
Diefstal uit of aan voertuig	5	5	6	5	6	6	10	4	5	3	6	5	66
Sacjacking uit auto						1							1
Diefstal van wapens en explosieven			1					1	2				4
Grijpdiefstal					3	2							5
Zakkenrollerij	1	2	1		2		1	1		1	2	1	12
Winkeldiefstal	14	11	6	6	2	7	6	5	3	3	16	8	87
Diefstal met list		1			2	1	1		2		5		12
Metaaldiefstal										2			2
Werfdiefstal	2	1				1				3			7



ICT-criminaliteit

	Jan	Feb	Maa	Apr	Mei	Jun	Jul	Aug	Sep	Okt	Nov	Dec	Totaal
Betaalkaartfraude	5	2	3		1	1	3	1	3	3	1	1	24
Phishing	9	7	15	10	8	2	2	2	11	10	6	2	84
Ransomware										1			1
Shouldersurfing		1											1
Skimming								1					1

CF Andere

	Jan	Feb	Maa	Apr	Mei	Jun	Jul	Aug	Sep	Okt	Nov	Dec	Totaal
Geweld tegen beroepen van algemeen belang					1		1						2
Groepsverkrachting											1		1
Graffiti	1	1	1	1	6	2	1		1		1		15
Beschadiging van auto	6	9	10	3	3	10	6	6	8	5	8	4	78
Steekpartij			1	1			1						3

FE Intrafamiliaal geweld (IFG)

	Jan	Feb	Maa	Apr	Mei	Jun	Jul	Aug	Sep	Okt	Nov	Dec	Totaal
IFG: fysiek, binnen het koppel	4	5	4	7	6	2	6	4	2	4	4	3	51
IFG: fysiek, tegen afstammelingen	2	3	2				1			1	3	1	13
IFG: fysiek, tegen andere leden		1			2		2			1			6
IFG: psychisch, binnen het koppel	7	5	2	4	6	5	2	2	2	5	5	7	52
IFG: psychisch, tegen afstammelingen						1			1				2
IFG: economisch, tegen andere leden			1						1				2

FE Hormonen en doping

	Apr	Totaal
Illegale vetmesting	1	1

FE Drugs

	Feb	Apr	Jul	Sep	Totaal
Verkoop van cocaïne	1		1	1	3
Verkoop van synthetische drugs			1	1	2
Productie van cannabis (teelt)		1			1



FE Geweld in de publieke ruimte

	Jan	Feb	Maa	Apr	Mei	Jun	Jul	Aug	Sep	Okt	Nov	Dec	Totaal
Fysiek geweld (openbaar vervoer)	1				1			1		1			4
Fysiek geweld (openbare weg)	3	2	1	3	2	4	2	4	3	7	4	2	37
Fysiek geweld (andere openbare plaats)						1							1
Fysiek geweld (publiek toegankelijke plaats)	1		3	2	3	1	1	3	3	2		2	21
Seksueel geweld (openbaar vervoer)						1			1	1			3
Seksueel geweld (openbare weg)											1		1
Seksueel geweld (andere openbare plaats)										1			1
Seksueel geweld (publiek toegankelijke plaats)	1							2					3
Psychisch geweld (openbare weg)	4	3	2	1	2	5	3	3	2	7	3	1	36
Psychisch geweld (andere openbare plaats)					1	1							2
Psychisch geweld (publiek toegankelijke plaats)			6	1		1		2	1	1	1	2	15
Diefstal gewapenderhand (openbare weg)						1							1
Diefstal gewapenderhand (publiek toegank. plaats)				1		1						1	3
Diefstal geweld zonder wapen (openbare weg)	1			1	1			1					4
Diefstal geweld zonder wapen (and. openb. plaats)						1							1
Diefstal geweld zonder wapen (pub. toegank. pl.)		1	1			1	1				1		5

FE Andere

	Jan	Feb	Maa	Apr	Mei	Jun	Jul	Aug	Sep	Okt	Nov	Dec	Totaal
Terrorisme, extremisme en radicalisme			1										1
Cyberbelaging	1	3	2	3	4	5	2	3	2	1	4	3	33
Identiteitsfraude	5	6	8	4	4	3	1	2	4	3	1		41



2023

CF Diefstal vervoermiddel

	Feb	Maa	Apr	Mei	Jun	Jul	Aug	Sep	Okt	Nov	Dec	Totaal
Autodiefstal			1	2	1	1	3	1		1		10
Motodiefstal			1						1			2
Bromfietsdiefstal	1				2				2			5
Fietsdiefstal	11	6	5	9	7	6	8	8	8	4	6	78

CF Inbraak

	Jan	Feb	Maa	Apr	Mei	Jun	Jul	Aug	Sep	Okt	Nov	Dec	Totaal
Woninginbraak	16	19	15	7	5	7	12	6	11	17	27	22	164
Inbraak in bedrijf of handelszaak		1			2		1		2			7	13
Inbraak in openbare of overheidsinstelling		1							1		1	3	6
Inbraak in gebouw (totaal)	16	21	15	7	7	7	13	6	14	17	28	32	183

CF Diefstal andere

	Jan	Feb	Maa	Apr	Mei	Jun	Jul	Aug	Sep	Okt	Nov	Dec	Totaal
Diefstal gewapenderhand			1		2		1	1				1	6
Diefstal met geweld zonder wapen	1	1	5	1		4	3		4		1	1	21
Diefstal uit of aan voertuig	7	7	2	4	7	6	7	3	3	6	7	5	64
Diefstal van wapens en explosieven						1							1
Grijpdiefstal				1		1							2
Zakkenrollerij	3	1		1	1		1	1			2		10
Winkeldiefstal	7	5	9	2	3	1	4	7	5	4	3	3	53
Diefstal met list	1		1	1	1	1	3	3	1	1	2	1	16
Metaaldiefstal								1	1	2	1		5
Werfdiefstal	2	1	1	1	2	1		2	2	3		1	16
Ladingdiefstal									1				1



ICT-criminaliteit

	Jan	Feb	Maa	Apr	Mei	Jun	Jul	Aug	Sep	Okt	Nov	Dec	Totaal
Betaalkaartfraude	4	1	3	3		1	3	2	5	2	3	3	30
Phishing	4	6	6	7	4	5	5	7	7	7	6	15	79
Ransomware	1		1					1					3
Shouldersurfing			1				1					1	3
Skimming		1	1				1						3

CF Andere

	Jan	Feb	Maa	Apr	Mei	Jun	Jul	Aug	Sep	Okt	Nov	Dec	Totaal
Geweld tegen beroepen van algemeen belang		1		1	1	1			3	1			8
Graffiti	1		1		1	1		1			2	2	9
Beschadiging van auto	6	3	7	7	5	8	3	7	9	5	6	6	72
Steekpartij						1							1

FE Intrafamiliaal geweld (IFG)

	Jan	Feb	Maa	Apr	Mei	Jun	Jul	Aug	Sep	Okt	Nov	Dec	Totaal
IFG: fysiek, binnen het koppel	5	6	3	3	2	6	3	4	6	3	2		43
IFG: fysiek, tegen afstammelingen	1	1	1		1	1	2						7
IFG: fysiek, tegen andere leden		1		1		1				2			5
IFG: seksueel, tegen andere leden							1						1
IFG: psychisch, binnen het koppel	3	2	2	2	5	2	3	2	6	6	6	4	43
IFG: psychisch, tegen afstammelingen			1										1
IFG: economisch, tegen andere leden								1			1	1	3

FE Drugs

	Feb	Aug	Okt	Totaal
Verkoop van cocaïne	1	1	1	3
Import-export van cocaïne			1	1

FE Mensenhandel

	Mei	Totaal
Mensenhandel - seksuele uitbuiting	2	2



FE Geweld in de publieke ruimte

	Jan	Feb	Maa	Apr	Mei	Jun	Jul	Aug	Sep	Okt	Nov	Dec	Totaal
Fysiek geweld (openbaar vervoer)		1	1	1					2	1			6
Fysiek geweld (openbare weg)		2	4	3	7		2		7	3		1	29
Fysiek geweld (andere openbare plaats)					1	1					1		3
Fysiek geweld (publiek toegankelijke plaats)	1	2	2	3	1		1	2	5	1	1	3	22
Seksueel geweld (openbare weg)		2	1			1		1		1		1	7
Seksueel geweld (andere openbare plaats)									1				1
Seksueel geweld (publiek toegankelijke plaats)											1		1
Psychisch geweld (openbaar vervoer)									1	1			2
Psychisch geweld (openbare weg)	1	1	4	5	5	2	2		4	3	3	3	33
Psychisch geweld (andere openbare plaats)	1							1					2
Psychisch geweld (publiek toegankelijke plaats)		3	4				1	1		1	1	4	15
Diefstal gewapenderhand (openbare weg)					1								1
Diefstal gewapenderhand (publiek toegank. plaats)					1		1	1					3
Diefstal geweld zonder wapen (openbare weg)						1							1
Diefstal geweld zonder wapen (pub. toegank. pl.)		1							2				3

FE Andere

	Jan	Feb	Maa	Apr	Mei	Jun	Jul	Aug	Sep	Okt	Nov	Dec	Totaal
Nepagenten		1										1	2
Terrorisme, extremisme en radicalisme			1										1
Cyberbelaging	4	5	3	3	1	4	2	2	3	2	5	2	36
Identiteitsfraude	3	4	3	3	1	3	3	1	1		4		26

POLITIËLE CRIMINALITEITSSTATISTIEKEN

PLEEGPLAATS: POLITIEZONE

POLITIEZONE K-L-M

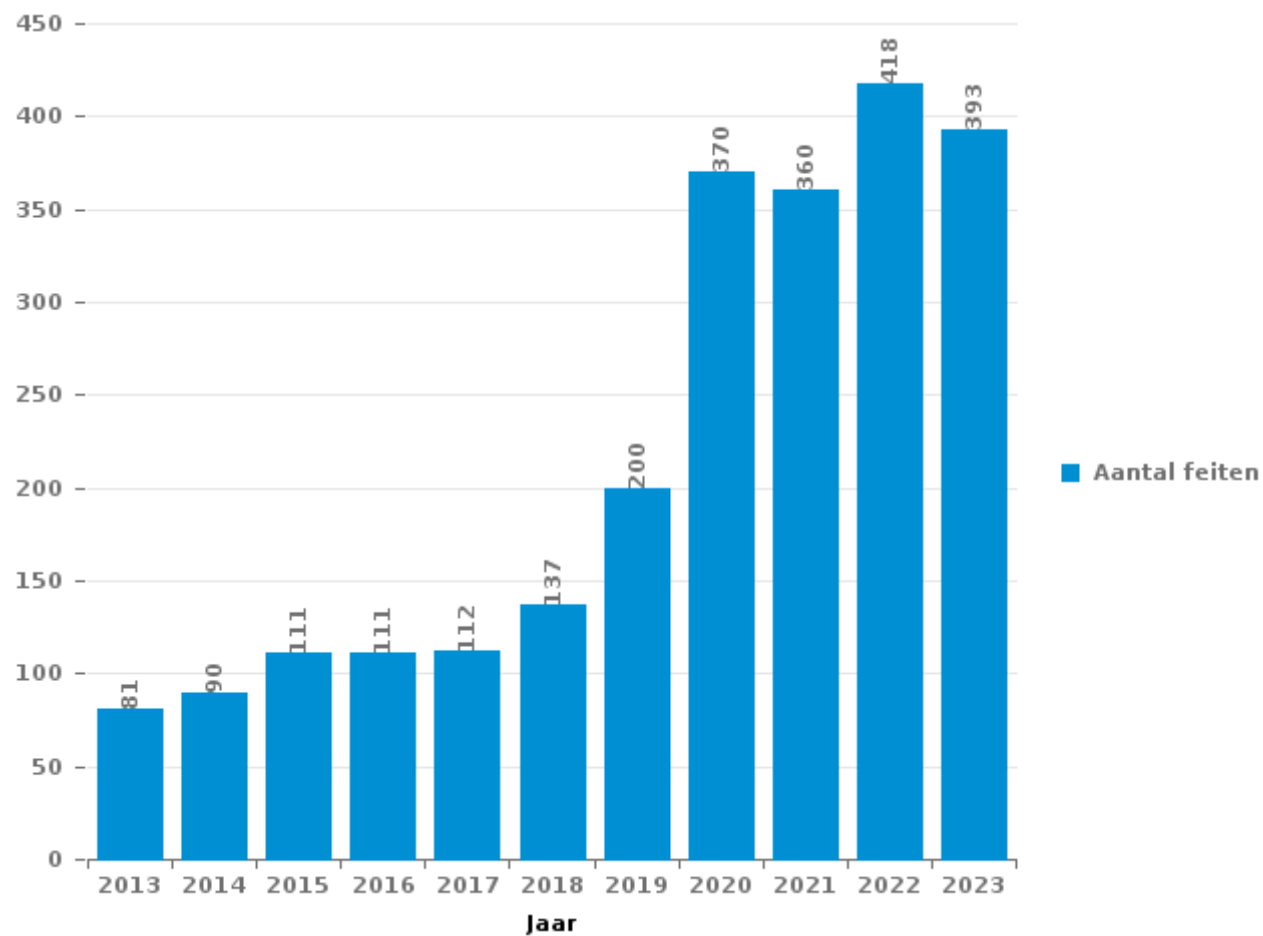
DEEL III : ICT



POLITIEZONE K-L-M

Totaal aantal misdrijven met een ICT/online element sinds 2013

(deze cijfers kunnen een onderschatting zijn, dit afhankelijk van vattingspraktijken en technische beperkingen)





ICT/online-crime in strikte zin

Inbreuken (exhaustief)

	2013	2014	2015	2016	2017	2018	2019	2020	2021	2022	2023
Informaticacriminaliteit: Hacking:	7	4	5	6	5	7	9	20	10	21	17
Informaticacriminaliteit: Informaticabedrog:	22	19	13	19	26	30	72	159	143	185	188
Informaticacriminaliteit: Sabotage:	2					1	2		1	10	6
Informaticacriminaliteit: Valsheid in informatica:			3	2	2	1	2	5	16	33	12
Misdr. tegen andere morele waarden en gevoelens: Schenden van communicatie door particulier:	1		1								
Misdr. tegen gezag van de overheid: Weigering medewerking (informatica en telecom):								1			
Sociaal strafwetboek: Misdr. tegen openbare trouw in sociaal strafrecht: Valsheid in informatica									1		
Totaal:	32	23	22	27	33	39	85	185	171	249	223

Criminele figuren (apart bekijken - niet optellen met iets anders - risico op dubbeltelling!)

	2013	2014	2015	2016	2017	2018	2019	2020	2021	2022	2023
Betaalkaartfraude	9	5	6	11	15	7	21	10	19	24	30
Phishing	2	2		1		3	3	97	105	84	79
Ransomware						1	1			1	3
Shouldersurfing						1	7		2	1	3
Skimming	1		1		1			1		1	3



ICT/online-crime in ruime zin

Inbreuken (enkel als feitcode bestaat)

	2013	2014	2015	2016	2017	2018	2019	2020	2021	2022	2023
Bedrog: Oplichting: Internetfraude	42	45	57	40	65	83	82	133	138	124	124
Misdr. tegen andere morele waarden en gevoelens: Cyberlokking (lokken van minderjarige via ICT):				3				1		1	
Zedenmisdrijven: Aanzetting tot ontucht: Reclame via ICT voor ontucht								1			
Zedenmisdrijven: Grooming (contact via ICT met minderjarige < 16 j):				1	1						
Zedenmisdrijven: Kinderpornografie: Toegang kinderporno via technologie							1		1		
Zedenmisdrijven: Voyeurisme: Verspreiding opname naaktheid of intimiteit				2			1		3		
Totaal:	42	45	57	46	66	83	84	135	142	125	124

Criminele figuren (apart bekijken - niet optellen met iets anders - risico op dubbeltelling!)

	2013	2014	2015	2016	2017	2018	2019	2020	2021	2022	2023
Cyberbelaging	6	15	22	13	10	12	18	36	39	33	36

POLITIËLE CRIMINALITEITSSTATISTIEKEN

PLEEGPLAATS: POLITIEZONE

POLITIEZONE K-L-M

DEEL IV : BESTEMMING PLAATS



POLITIEZONE K-L-M

Diefstal en afpersing

	2000	2013	2014	2015	2016	2017	2018	2019	2020	2021	2022	2023
Woning: huis	314	259	253	246	230	141	194	184	146	143	198	165
Winkel	52	125	85	69	66	66	83	52	70	94	108	66
Openbare weg	191	87	79	54	65	71	73	71	48	54	58	59
Woning: oprit	46	38	58	38	42	30	36	42	32	41	14	16
Woning: aanhorigheid	20	35	29	28	30	24	48	57	27	25	29	29
Vervoermiddel: auto	12	42	76	81	24	33	20	19	19	17	5	5
Parking	72	30	27	25	29	26	34	22	15	20	22	19
Onbekend	41	23	36	33	43	32	41	27	13	15	7	13
Woning: onbepaald	10	31	27	24	14	28	40	26	23	28	33	16
Bedrijf	50	37	49	28	23	13	17	19	15	13	15	14
Horeca	59	32	33	25	16	13	26	11	4	12	16	6
Woning: appartement	6	22	14	17	8	28	21	26	22	22	32	26
Spoorwegstation / busstation / metrostation	37	20	19	18	32	15	16	8	10	6	10	6
Woning: garage	17	11	8	12	13	8	27	25	13	11	25	17
Onderwijsinstelling	24	15	22	13	17	24	14	15	13	6	10	11
Werf	2	25	29	7	17	16	17	20	19	10	7	15
Recreatie en cultuur	67	12	13	5	18	9	15	6	10	6	7	4
Fietsenstandplaats	4	4	2	6	18	20	21	19	9	14	21	10
Andere	6	15	16	12	16	10	15	16	6	8	5	7
Rusthuis	2	4	34	10	3	8	8	9	8	10	6	4
Vervoermiddel: vrachtwagen	3	16	12	16	9	23	4	8	7	2	2	3
Openbare dienst	9	5	22	15	11	8	4	3	4	3	11	4
Sportinfrastructuur	33	11	8	7	7	4	3	4	1	5	6	6
Terrein	11	12	12	12	2	6	5	3	5	6	5	3
Vervoermiddel: andere		4	9	9	5	8	7	5	5	3	1	
Bank / financiële instelling	3	5	4	1	3	7	5	17	4			2
Stadion	6	4	3	3	7	4	4	11	4	1		
Dienst	1	12	7	4	2	1	1	3	4	2	5	3
Woning: andere	5	3	3	3	2	3	1	2	2	6	1	4
Benzinestation	5	4	4	1	1	3	1	1	1	1	4	
Bushalte / tramhalte	1	1	2	2	5	2	2	5		2	1	1
Dokter / tandarts / apotheker		3	2	2	3	4	2	1	1	4	1	1
Luchthaven	1	4	4	6	3							
Vervoermiddel: autobus / autocar	2	4	1	2		1		5			1	1
Begraafplaats	3	2	3	1	5				1		1	
Bestuurlijk gebouw	7	1	1	2				1		2		1
Religieus gebouw	4	1	3		3		1			1		1
Vervoermiddel: trein / tram / metrotrein		1	1	1	1	1				1	1	2
Ziekenhuis			1			1	1					
Bankautomaat				1	1							
Ontuchthuis			1									
Totaal	1.126	960	1.012	839	794	691	807	743	561	594	668	540



POLITIEZONE K-L-M

Beschadigen van eigendom

	2000	2013	2014	2015	2016	2017	2018	2019	2020	2021	2022	2023
Openbare weg	116	108	69	152	50	45	49	41	55	65	47	49
Woning: hoofdverblijf	71	45	52	33	35	32	21	33	33	23	34	25
Parking	19	30	44	26	21	20	26	29	18	23	26	13
Woning: oprit	40	18	12	32	13	7	10	12	10	14	18	15
Onbekend	8	28	21	16	11	14	10	7	11	6	2	6
Woning: tuin	22	15	20	5	4	8	9	5	8	7		3
Terrein	19	7	12	6	2	2	15	6	10	3	7	3
Woning: onbepaald	13	9	5	14	4	8	9	5	10	1	6	8
Vervoermiddel: auto	7	13	7	8	9	1	5	2	3	2	3	3
Horeca	10	7	4	1	3	1	4	3	3	6	2	2
Recreatie en cultuur	9	4	5		4	3	2	3	4	3	5	3
Andere	3	2	3	7	3	3	4	5	4	2	2	5
Bedrijf	3	2	11	4	1	4	5	6	1	1	1	2
Bushalte / tramhalte	4	5	8	1		3	2	3	2	7	2	1
Onderwijsinstelling	10	6	5		5	2		3			4	3
Openbare dienst	5	2	17	5	1		1	2		1	1	3
Vervoermiddel: andere	1	2	6	5	2	1	2	5		5	1	3
Werf	9	1	4	2		5	1	3	2		1	1
Woning: aanhorigheid	3	3	4	4	1	1	1		3	2	6	1
Woning: garage	6	3	4	2	1	2	1	2	3	2	1	
Winkel	4	6	4	1	2	3		1			1	1
Sportinfrastructuur	2	3	1				2	1	1	5	4	2
Bestuurlijk gebouw			3	2		1		1		6	2	
Religieus gebouw	1	2	1	2		1	1	2	1	2		
Woning: tweede verblijf	2	1	1		1	1	1		2	2		1
Bank / financiële instelling		1	2		1		2				3	1
Stadion		2	1	2		1	2	2				
Begraafplaats		2		2	2		1		1	1		
Spoorwegstation / busstation / metrostation	2		1			2			2	1	1	
Dienst		2				1		1		1	1	1
Politiebureau		1	1		1	2	1	1				
Benzinestation		2	2					1			1	
Fietsenstandplaats					2	1						2
Rusthuis		1	1					2		1		
Dokter / tandarts / apotheker	1								1			
Ontuchthuis								1				
Totaal	390	333	331	332	179	175	187	188	188	192	182	157



POLITIEZONE K-L-M

Misdrijven tegen de lichamelijke integriteit

	2000	2013	2014	2015	2016	2017	2018	2019	2020	2021	2022	2023
Woning	43	49	53	43	78	55	86	101	87	67	75	70
Openbare weg	36	29	35	27	38	22	28	32	37	40	41	31
Onbekend	7	10	5	12	17	17	4	6	4	4	3	
Horeca	14	11	7	8	2	5	3	6	3	7	6	5
Recreatie en cultuur	3	4		4	7	4	3	4	3	4	5	8
Parking	2	1	2	7	5	1	5		3	4	6	2
Woning: oprit	1	2		4	2	4	3	4	2	4	5	2
Onderwijsinstelling	4	3	2	3	5	2		3	3		4	1
Bedrijf	5	2	2	1	3	2				1	1	4
Terrein	2	3	1	1	3	2	2	4	1	2		
Woning: tuin	2	1	3			3	1		5	3	1	2
Andere	1	1	3	2		1		1	2	3	2	2
Winkel		2	2	1	2	1	1	3	1	1		1
Rusthuis	1	1		1	1	2	3	1		2	1	1
Sportinfrastructuur		2	1	1	2	2	3	1		1	1	
Stadion	2	2	1	2	1	2		1				
Spoorwegstation / busstation / metrostation			1		3				2		2	2
Bushalte / tramhalte						1	1		1	1	1	1
Openbare dienst			1		1		2	1		1		
Vervoermiddel: andere				1	3				1	1		
Vervoermiddel: autobus / autocar		1			1			1				2
Politiebureau		1						1				2
Dienst				1								2
Vervoermiddel: trein / tram / metrotrein				1							1	1
Benzinestation							2					
Ziekenhuis											1	
Totaal	123	125	119	120	174	126	147	170	155	146	156	139

POLITIËLE CRIMINALITEITSSTATISTIEKEN

PLEEGPLAATS: POLITIEZONE

POLITIEZONE K-L-M

DEEL V : POLITIEZONE VS TYPOLOGIE



GEREGISTREERDE CRIMINALITEIT: POLITIEZONE vs TYPOLOGIE

Typologie van de zone: Categorie 4

Politiezone
BERLAAR - NIJLEN
BODUKAP
BUGGENHOUT - LEBBEKE
CENTRE ARDENNE
CONDROZ-FAMENNE
FAGNES
GERAARDSBERGEN - LIERDE
GRENSLEIE
HERKO
HERMETON ET HEURE
HESBAYE
HESBAYE OUEST
LA MAZERINE
MIDOW
MIRA
ORNEAU-MEHAIGNE
OTTIGNIES - LOUVAIN-LA-NEUVE
POL AMOW
POLDER
POLICE DES HAUTS-PAYS
POLITIEZONE ARRO IEPER
POLITIEZONE BRT
POLITIEZONE HEIST
POLITIEZONE K-L-M
POLITIEZONE MAASLAND
POLITIEZONE NOORDERKEMPEN



GEREGISTREERDE CRIMINALITEIT: POLITIEZONE vs TYPOLOGIE

Politiezone
POLITIEZONE RUPEL
POLITIEZONE SCHELDE - LEIE
POLITIEZONE SPOORKIN
POLITIEZONE TARL
POLITIEZONE WESER-GÖHL
PZ BERINGEN/HAM/TESSENDERLO
PZ BERLARE/ZELE
PZ BILZEN/HOESLT/RIEMST
PZ BLANKENBERGE/ZUIENKERKE
PZ BOORTMEERBEEK-HAACHT-KEERBERGEN
PZ DENDERLEEUV/HAALTERT
PZ DRUIVENSTREEK
PZ ERPE-MERE/LEDE
PZ GETEVALLEI
PZ HAMME/WAASMUNSTER
PZ HAMONT-ACHEL/PELT
PZ HEUSDEN-ZOLDER
PZ KRUIBEKE/TEMSE
PZ LANAKEN/MAASMECHELEN
PZ LOMMEL
PZ NINOVE
PZ VOER EN DIJLE
PZ WAASLAND-NOORD
PZ WETTEREN LAARNE WICHELEN
PZ ZWIJNDRECHT
SAMSOM
VOORKEMPEN
ZONE BASSE MEUSE



GEREGISTREERDE CRIMINALITEIT: POLITIEZONE vs TYPOLOGIE

Politiezone
ZONE DE POLICE DES 3 VALLEES
ZONE DES ARCHES
ZONE HAUTE-MEUSE
ZONE OUEST BRABANT WALLON
ZOTTEGEM HERZELE SÏLHOUTEM
ZP BERNISSART/PERUWELZ
ZP BINCHE-ANDERLUES-LERMES
ZP HAUTE SENNE



GEREGISTREERDE CRIMINALITEIT: POLITIEZONE vs TYPOLOGIE

Typologie van de zone: Categorie 4

Criminele figuur / Fenomeen	Niveau	% 2019 - 2020	% 2020 - 2021	% 2021 - 2022
Autodiefstal	POLITIEZONE	84,6%	-50,0%	-41,7%
	TYPOLGIE	-30,9%	-9,6%	16,8%
Motodiefstal	POLITIEZONE	-50,0%	100,0%	-50,0%
	TYPOLGIE	-36,3%	-10,3%	28,8%
Carjacking	POLITIEZONE	-66,7%	0,0%	-100,0%
	TYPOLGIE	-36,7%	3,2%	-25,0%
Homejacking	POLITIEZONE	/	/	/
	TYPOLGIE	-40,0%	22,2%	-18,2%
Garagediefstal	POLITIEZONE	/	0,0%	0,0%
	TYPOLGIE	-61,7%	-1,8%	14,3%
Bromfietsdiefstal	POLITIEZONE	-33,3%	-25,0%	0,0%
	TYPOLGIE	-30,8%	-5,1%	32,3%
Fietsdiefstal	POLITIEZONE	-54,3%	4,3%	33,3%
	TYPOLGIE	-27,2%	3,2%	15,7%
Woninginbraak	POLITIEZONE	-17,6%	-13,5%	64,9%
	TYPOLGIE	-30,5%	-9,4%	33,2%
Inbraak in bedrijf of handelszaak	POLITIEZONE	-43,3%	58,8%	-11,1%
	TYPOLGIE	-35,0%	-10,7%	2,0%
Inbraak in openbare of overheidsinstelling	POLITIEZONE	14,3%	-50,0%	250,0%
	TYPOLGIE	-18,4%	-24,3%	-2,9%
Ramkraak	POLITIEZONE	/	/	/
	TYPOLGIE	-64,0%	-44,4%	0,0%



GEREGISTREERDE CRIMINALITEIT: POLITIEZONE vs TYPOLOGIE

Criminele figuur / Fenomeen	Niveau	% 2019 - 2020	% 2020 - 2021	% 2021 - 2022
Inbraak in gebouw (totaal)	POLITIEZONE	-20,0%	-9,4%	58,9%
	TYPOLGIE	-30,4%	-10,7%	26,5%
Diefstal gewapenderhand	POLITIEZONE	50,0%	0,0%	66,7%
	TYPOLGIE	-16,5%	-16,0%	3,0%
Diefstal met geweld zonder wapen	POLITIEZONE	-36,4%	78,6%	12,0%
	TYPOLGIE	-21,4%	2,9%	24,7%
Diefstal uit of aan voertuig	POLITIEZONE	-33,3%	28,6%	-26,7%
	TYPOLGIE	-29,7%	-2,4%	4,8%
Sacjacking uit auto	POLITIEZONE	/	/	0,0%
	TYPOLGIE	-100,0%	/	0,0%
Diefstal van wapens en explosieven	POLITIEZONE	50,0%	0,0%	33,3%
	TYPOLGIE	-33,0%	1,1%	0,0%
Steaming	POLITIEZONE	/	/	/
	TYPOLGIE	30,0%	-46,2%	42,9%
Handtasroof	POLITIEZONE	-100,0%	/	/
	TYPOLGIE	-42,1%	-31,8%	106,7%
Grijpdiefstal	POLITIEZONE	83,3%	-36,4%	-28,6%
	TYPOLGIE	-39,1%	-20,9%	86,8%
Zakkenrollerij	POLITIEZONE	0,0%	-72,7%	300,0%
	TYPOLGIE	-58,9%	-7,0%	64,3%
Winkeldiefstal	POLITIEZONE	36,1%	73,5%	2,4%
	TYPOLGIE	-15,1%	7,0%	22,2%
Diefstal met list	POLITIEZONE	85,7%	-15,4%	9,1%
	TYPOLGIE	-37,3%	-5,7%	14,6%



GEREGISTREERDE CRIMINALITEIT: POLITIEZONE vs TYPOLOGIE

Criminele figuur / Fenomeen	Niveau	% 2019 - 2020	% 2020 - 2021	% 2021 - 2022
Metaaldiefstal	POLITIEZONE	-25,0%	-66,7%	0,0%
	TYOLOGIE	-31,0%	12,2%	60,2%
Werfdiefstal	POLITIEZONE	5,0%	-52,4%	-30,0%
	TYOLOGIE	-9,4%	-6,8%	27,6%
Home-invasion	POLITIEZONE	/	0,0%	-100,0%
	TYOLOGIE	-38,1%	23,1%	-15,6%
Dierendiefstal	POLITIEZONE	0,0%	0,0%	-100,0%
	TYOLOGIE	-19,4%	-22,4%	-9,6%
Ladingdiefstal	POLITIEZONE	-100,0%	/	/
	TYOLOGIE	-17,0%	-41,5%	11,8%
Betaalkaartfraude	POLITIEZONE	-52,4%	90,0%	26,3%
	TYOLOGIE	-30,6%	-19,5%	46,5%
Phishing	POLITIEZONE	3.133,3%	8,2%	-20,0%
	TYOLOGIE	171,2%	14,6%	2,5%
Ransomware	POLITIEZONE	-100,0%	/	/
	TYOLOGIE	-36,0%	87,5%	-13,3%
Shouldersurfing	POLITIEZONE	-100,0%	/	-50,0%
	TYOLOGIE	-63,0%	-27,8%	1,5%
Skimming	POLITIEZONE	/	-100,0%	/
	TYOLOGIE	-21,8%	-54,4%	151,6%
Geweld tegen beroepen van algemeen belang	POLITIEZONE	-16,7%	-60,0%	0,0%
	TYOLOGIE	-6,9%	6,0%	16,7%
Groepsverkrachting	POLITIEZONE	/	/	/
	TYOLOGIE	20,7%	-31,4%	12,5%



GEREGISTREERDE CRIMINALITEIT: POLITIEZONE vs TYPOLOGIE

Criminele figuur / Fenomeen	Niveau	% 2019 - 2020	% 2020 - 2021	% 2021 - 2022
Graffiti	POLITIEZONE	20,0%	-50,0%	400,0%
	TYPOLOGIE	3,0%	-27,3%	47,7%
Beschadiging van auto	POLITIEZONE	6,2%	11,6%	-18,8%
	TYPOLOGIE	-20,5%	1,8%	2,2%
Steekpartij	POLITIEZONE	200,0%	-33,3%	50,0%
	TYPOLOGIE	5,9%	3,7%	9,8%
IFG: fysiek, binnen het koppel	POLITIEZONE	-13,8%	-8,9%	0,0%
	TYPOLOGIE	-9,1%	2,8%	9,8%
IFG: fysiek, tegen afstammelingen	POLITIEZONE	0,0%	-33,3%	225,0%
	TYPOLOGIE	-4,6%	9,3%	4,3%
IFG: fysiek, tegen andere leden	POLITIEZONE	-56,3%	14,3%	-25,0%
	TYPOLOGIE	-9,6%	7,6%	0,6%
IFG: seksueel, binnen het koppel	POLITIEZONE	/	/	/
	TYPOLOGIE	2,4%	11,6%	12,5%
IFG: seksueel, tegen afstammelingen	POLITIEZONE	/	/	-100,0%
	TYPOLOGIE	26,7%	-10,8%	-58,8%
IFG: seksueel, tegen andere leden	POLITIEZONE	/	/	/
	TYPOLOGIE	-12,5%	-7,1%	-23,1%
IFG: psychisch, binnen het koppel	POLITIEZONE	-24,1%	9,8%	15,6%
	TYPOLOGIE	-3,4%	7,5%	-1,2%
IFG: psychisch, tegen afstammelingen	POLITIEZONE	/	0,0%	100,0%
	TYPOLOGIE	24,4%	14,9%	7,9%
IFG: psychisch, tegen andere leden	POLITIEZONE	/	0,0%	-100,0%
	TYPOLOGIE	2,6%	-7,3%	9,5%



GEREGISTREERDE CRIMINALITEIT: POLITIEZONE vs TYPOLOGIE

Criminele figuur / Fenomeen	Niveau	% 2019 - 2020	% 2020 - 2021	% 2021 - 2022
IFG: economisch, binnen het koppel	POLITIEZONE	/	-33,3%	-100,0%
	TYPOLGIE	-3,9%	-1,2%	2,6%
IFG: economisch, tegen afstammelingen	POLITIEZONE	/	/	/
	TYPOLGIE	21,1%	8,7%	-30,0%
IFG: economisch, tegen andere leden	POLITIEZONE	-75,0%	100,0%	-50,0%
	TYPOLGIE	-34,3%	2,4%	19,9%
Humane doping	POLITIEZONE	0,0%	0,0%	-100,0%
	TYPOLGIE	-20,5%	-12,4%	-18,8%
Illegale vetmesting	POLITIEZONE	/	/	/
	TYPOLGIE	162,5%	-14,3%	-11,1%
Verkoop van cocaïne	POLITIEZONE	-100,0%	/	50,0%
	TYPOLGIE	-1,5%	2,7%	15,1%
Import-export van cocaïne	POLITIEZONE	/	/	/
	TYPOLGIE	-25,7%	-35,8%	28,8%
Productie van synthetische drugs	POLITIEZONE	/	-100,0%	/
	TYPOLGIE	4,2%	32,0%	-39,4%
Import-export van synthetische drugs	POLITIEZONE	/	/	/
	TYPOLGIE	-40,0%	-9,5%	47,4%
Verkoop van synthetische drugs	POLITIEZONE	/	/	/
	TYPOLGIE	-6,8%	-9,8%	14,3%
Productie van cannabis (teelt)	POLITIEZONE	/	200,0%	-83,3%
	TYPOLGIE	-5,6%	-16,0%	-5,4%
Import-export van cannabis in grote hoeve.	POLITIEZONE	/	/	/
	TYPOLGIE	44,4%	-61,5%	40,0%



GEREGISTREERDE CRIMINALITEIT: POLITIEZONE vs TYPOLOGIE

Criminele figuur / Fenomeen	Niveau	% 2019 - 2020	% 2020 - 2021	% 2021 - 2022
Verkoop van cannabis in grote hoeveelheid	POLITIEZONE	/	/	/
	TYPOLGIE	14,3%	-4,2%	13,0%
Import-export van heroïne	POLITIEZONE	/	/	/
	TYPOLGIE	130,0%	-56,5%	110,0%
Verkoop-handel van heroïne	POLITIEZONE	/	/	/
	TYPOLGIE	30,2%	-3,7%	3,8%
Handel en productie van vuurwapen	POLITIEZONE	/	/	-100,0%
	TYPOLGIE	7,4%	6,9%	-38,7%
Handel en productie van niet-vuurwapen	POLITIEZONE	/	/	/
	TYPOLGIE	-72,7%	66,7%	60,0%
Mensenhandel - economische uitbuiting	POLITIEZONE	/	/	/
	TYPOLGIE	-23,1%	40,0%	-7,1%
Mensenhandel - seksuele uitbuiting	POLITIEZONE	/	-100,0%	/
	TYPOLGIE	2,3%	81,8%	-22,5%
Fysiek geweld (openbaar vervoer)	POLITIEZONE	100,0%	-75,0%	300,0%
	TYPOLGIE	-12,4%	12,1%	25,4%
Fysiek geweld (openbare weg)	POLITIEZONE	5,9%	0,0%	2,8%
	TYPOLGIE	-13,4%	9,4%	7,2%
Fysiek geweld (andere openbare plaats)	POLITIEZONE	-85,7%	200,0%	-66,7%
	TYPOLGIE	-4,6%	6,5%	6,5%
Fysiek geweld (publiek toegankelijke plaats)	POLITIEZONE	-25,0%	66,7%	5,0%
	TYPOLGIE	-43,0%	11,3%	42,0%
Seksueel geweld (openbaar vervoer)	POLITIEZONE	-100,0%	/	/
	TYPOLGIE	9,8%	14,3%	-7,8%



GEREGISTREERDE CRIMINALITEIT: POLITIEZONE vs TYPOLOGIE

Criminele figuur / Fenomeen	Niveau	% 2019 - 2020	% 2020 - 2021	% 2021 - 2022
Seksueel geweld (openbare weg)	POLITIEZONE	-80,0%	200,0%	-66,7%
	TYPOLOGIE	-16,2%	5,8%	5,2%
Seksueel geweld (andere openbare plaats)	POLITIEZONE	-100,0%	/	/
	TYPOLOGIE	-5,3%	3,4%	-13,0%
Seksueel geweld (publiek toegankelijke plaats)	POLITIEZONE	-83,3%	300,0%	-25,0%
	TYPOLOGIE	-31,5%	23,4%	26,2%
Psychisch geweld (openbaar vervoer)	POLITIEZONE	300,0%	-50,0%	-100,0%
	TYPOLOGIE	-22,9%	20,0%	0,0%
Psychisch geweld (openbare weg)	POLITIEZONE	0,0%	16,1%	0,0%
	TYPOLOGIE	1,9%	-4,0%	6,2%
Psychisch geweld (andere openbare plaats)	POLITIEZONE	-50,0%	-33,3%	0,0%
	TYPOLOGIE	11,5%	-16,2%	-1,5%
Psychisch geweld (publiek toegankelijke plaats)	POLITIEZONE	0,0%	56,3%	-40,0%
	TYPOLOGIE	-17,3%	-0,5%	11,2%
Diefstal gewapenderhand (openbaar vervoer)	POLITIEZONE	/	/	/
	TYPOLOGIE	50,0%	-33,3%	75,0%
Diefstal gewapenderhand (openbare weg)	POLITIEZONE	0,0%	100,0%	-50,0%
	TYPOLOGIE	-13,3%	-21,2%	14,9%
Diefstal gewapenderhand (andere openbare plaats)	POLITIEZONE	/	/	/
	TYPOLOGIE	33,3%	-12,5%	-42,9%
Diefstal gewapenderhand (publiek toegank. plaats)	POLITIEZONE	/	/	/
	TYPOLOGIE	-23,9%	-19,0%	-7,1%
Diefstal geweld zonder wapen (openbaar vervoer)	POLITIEZONE	/	/	/
	TYPOLOGIE	-10,8%	-30,3%	26,1%



GEREGISTREERDE CRIMINALITEIT: POLITIEZONE vs TYPOLOGIE

Criminele figuur / Fenomeen	Niveau	% 2019 - 2020	% 2020 - 2021	% 2021 - 2022
Diefstal geweld zonder wapen (openbare weg)	POLITIEZONE	-66,7%	50,0%	33,3%
	TYPOLGIE	-29,5%	-8,6%	13,5%
Diefstal geweld zonder wapen (and. openb. plaats)	POLITIEZONE	/	/	0,0%
	TYPOLGIE	-9,5%	-21,1%	6,7%
Diefstal geweld zonder wapen (pub. toegank. pl.)	POLITIEZONE	66,7%	-80,0%	400,0%
	TYPOLGIE	-29,4%	-11,4%	39,0%
Nepagenten	POLITIEZONE	/	/	/
	TYPOLGIE	-38,3%	-24,3%	-21,4%
Terrorisme, extremisme en radicalisme	POLITIEZONE	/	-100,0%	/
	TYPOLGIE	37,8%	-17,6%	-16,7%
Cyberbelaging	POLITIEZONE	100,0%	8,3%	-15,4%
	TYPOLGIE	-7,9%	7,1%	-0,1%
Identiteitsfraude	POLITIEZONE	150,0%	20,0%	36,7%
	TYPOLGIE	30,0%	-2,1%	2,7%

POLITIËLE CRIMINALITEITSSTATISTIEKEN

PLEEGPLAATS: POLITIEZONE

POLITIEZONE K-L-M

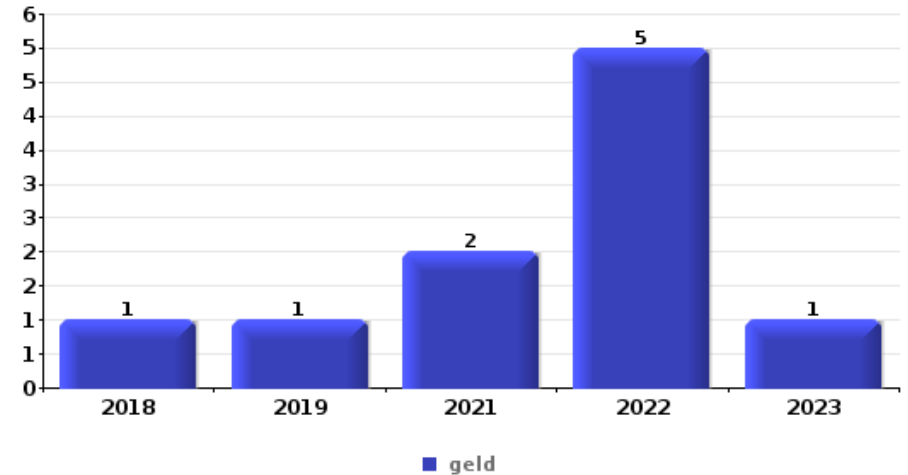
DEEL VI : VOORWERPEN EN VERVOERMIDDELEN



POLITIEZONE K-L-M

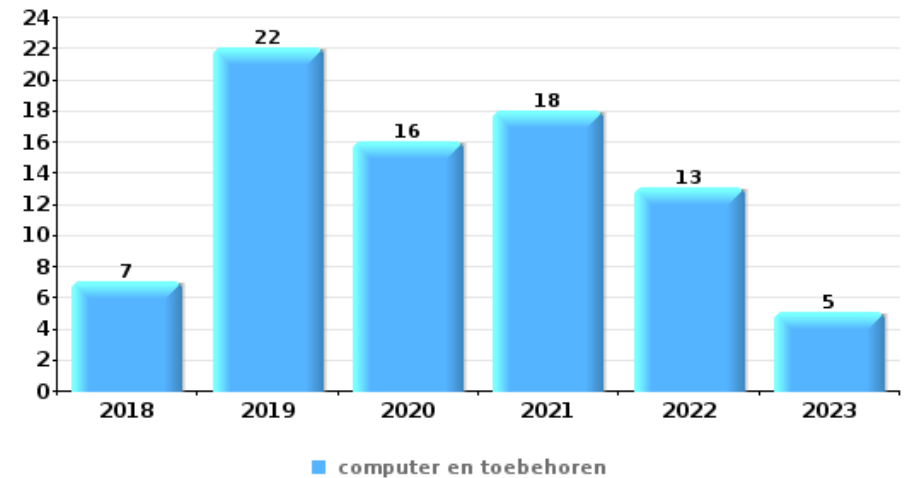
Diefstal gewapenderhand

Top 5 gestolen voorwerpen (obv aantal feiten)		2018	2019	2020	2021	2022	2023
1	geld	1	1		2	5	1
2	GSM en toebehoren				1	2	2
3	identiteitskaart / paspoort				1	2	
3	sleutel		1		1	1	
5	bankkaart / kredietkaart				1	1	
5	handtas		1			1	
5	juweel / uurwerk			1	1		
5	portefeuille					1	1
5	rijbewijs				1	1	



Diefstal uit of aan voertuig

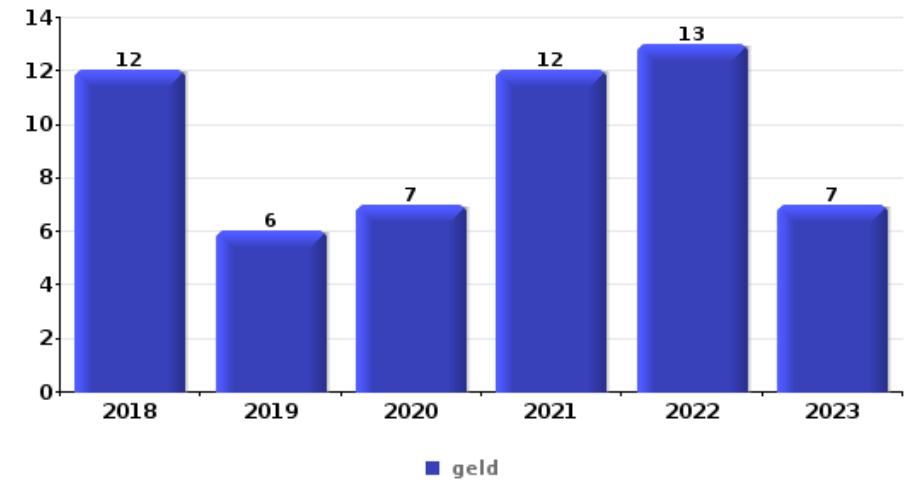
Top 5 gestolen voorwerpen (obv aantal feiten)		2018	2019	2020	2021	2022	2023
1	computer en toebehoren	7	22	16	18	13	5
2	onderdeel van vervoermiddel	30	13	6	12	14	2
3	geld	13	22	5	12	11	4
4	gereedschap	9	9	6	12	7	15
5	GPS	22	8	4	7	2	1





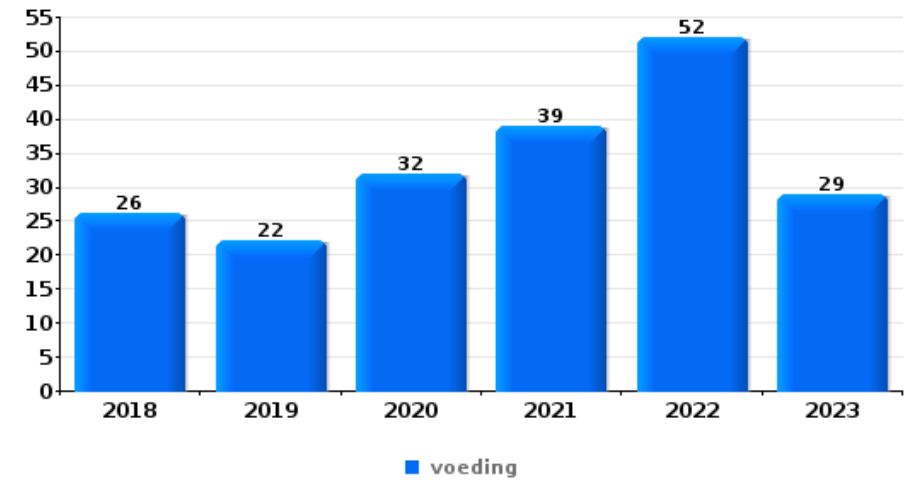
Inbraak in bedrijf of handelszaak

Top 5 gestolen voorwerpen (obv aantal feiten)		2018	2019	2020	2021	2022	2023
1	geld	12	6	7	12	13	7
2	voeding	5	1	2	3	1	2
3	brandkast / geldkoffer / kassa	6	2		2	2	1
3	computer en toebehoren	5	3	1	1	1	2
5	gereedschap	3	1	1	1	2	1



Winkeldiefstal

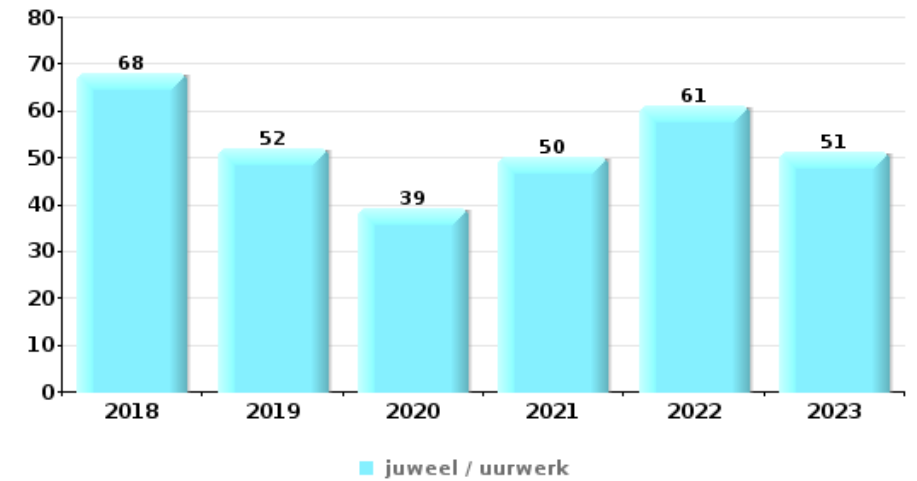
Top 5 gestolen voorwerpen (obv aantal feiten)		2018	2019	2020	2021	2022	2023
1	voeding	26	22	32	39	52	29
2	tabak	13	8	12	23	11	9
3	parfum / schoonheidsproduct	8	6	3	7	13	3
4	multimedia	2	3	3	3	6	4
5	computer en toebehoren	2	2	2	6	5	
5	kleding	5	3	3	3	1	2





Woninginbraak

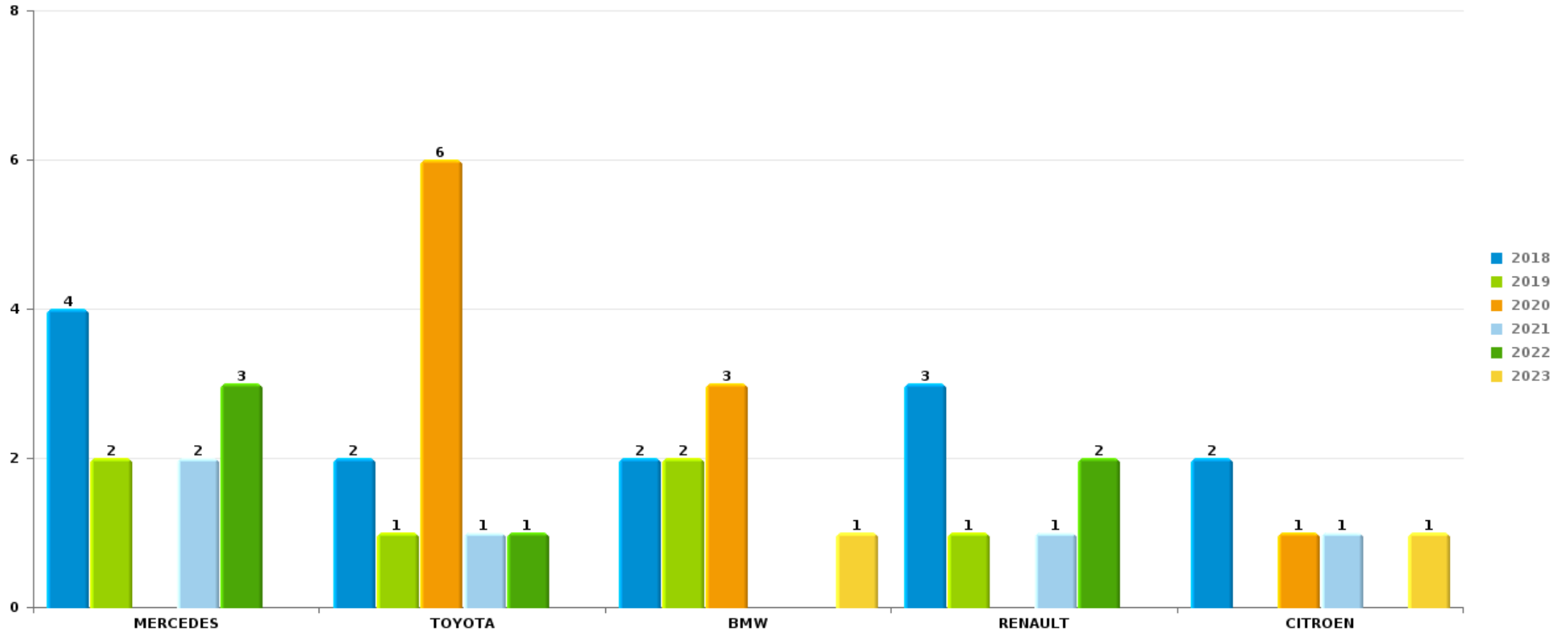
Top 5 gestolen voorwerpen (obv aantal feiten)		2018	2019	2020	2021	2022	2023
1	juweel / uurwerk	68	52	39	50	61	51
2	geld	52	42	42	34	46	38
3	computer en toebehoren	21	33	15	11	15	6
4	kleding	20	16	5	11	9	3
5	multimedia	16	11	3	10	14	9



Opmerking: wat betreft de voorwerpen worden er geen totalen gepresenteerd gezien bij eenzelfde feit meerdere voorwerpen kunnen gestolen zijn.

POLITIEZONE K-L-MAutodiefstal

Aantal gestolen auto's per merk (Top 5)



POLITIËLE CRIMINALITEITSSTATISTIEKEN

PLEEGPLAATS: POLITIEZONE

POLITIEZONE K-L-M

DEEL VII : VERDACHTEN



Deel 1: Niveau FEITEN (telling van het aantal feiten waarbij een bepaald type verdachte betrokken is)

1.1. Aantal inbreuken volgens het geslacht van de gekende verdachten (per hoofdcategory)

Doordat bij eenzelfde feit zowel een mannelijke als een vrouwelijke gekende verdachte betrokken kan zijn, is het mogelijk dat de som van de kolommen "Mannen" en "Vrouwen" hoger is dan de waarde in de kolom "Totaal..." (zie ook de methodologische nota)

POLITIEZONE K-L-M

2023

Hoofdcategory / Geslacht	Totaal aantal feiten minstens 1 gekende	Mannen	%	Vrouwen	%
Drugs	68	62	91,2%	7	10,3%
Bevolkingsregister	57	46	80,7%	12	21,1%
Diefstal en afpersing	57	47	82,5%	10	17,5%
Vreemdelingenwetgeving	41	35	85,4%	5	12,2%
Misdr. tegen de lichamelijke integriteit	32	26	81,3%	8	25,0%
Bedrog	27	22	81,5%	11	40,7%
Dronkenschap en alcohol	28	24	85,7%	4	14,3%
Milieu	18	13	72,2%	10	55,6%
Wapens en springstoffen	17	17	100,0%		
Informaticacriminaliteit	16	15	93,8%	1	6,3%
Misdr. tegen andere morele waarden en gevoelens	16	10	62,5%	6	37,5%
Misdr. tegen gezag van de overheid	13	11	84,6%	2	15,4%
Misdr. tegen de openbare trouw	10	9	90,0%	1	10,0%
Misdr. tegen de openbare veiligheid	9	9	100,0%		
Jeugdbescherming	6	4	66,7%	2	33,3%
Beschadigen van eigendom	5	4	80,0%	1	20,0%

GEREGISTREERDE CRIMINALITEIT: VERDACHTEN



Hoofdcategorie / Geslacht	Totaal aantal feiten minstens 1 gekende	Mannen	%	Vrouwen	%
Zedenmisdrijven	4	3	75,0%	1	25,0%
Sociaal strafwetboek	3	2	66,7%	1	33,3%
Bescherming personen	2	1	50,0%	1	50,0%
Bescherming van de openbare inkomsten	1	1	100,0%	1	100,0%
Handelspraktijken	2	1	50,0%	1	50,0%
Identiteitskaart	2	2	100,0%		
Totaal	434	364	83,9%	85	19,6%



1.2. Aantal inbreuken volgens het geslacht van de gekende verdachten (per criminele figuur)

Doordat bij eenzelfde criminele figuur zowel een mannelijke als een vrouwelijke gekende verdachte betrokken kan zijn, is het mogelijk dat de som van de kolommen "Mannen" en "Vrouwen" hoger is dan de waarde in de kolom "Totaal..." (zie ook de methodologische nota)

POLITIEZONE K-L-M

2023

CF Diefstal vervoermiddel

Criminele figuur / Geslacht	Totaal aantal feiten minstens 1 gekende verdachte	Mannen	%
Autodiefstal	3	3	100,0%
Motodiefstal	1	1	100,0%
Totaal	NVT	NVT	NVT

CF Inbraak

Criminele figuur / Geslacht	Totaal aantal feiten minstens 1 gekende verdachte	Mannen	%
Woninginbraak	4	4	100,0%
Inbraak in bedrijf of handelszaak	2	2	100,0%
Inbraak in gebouw (totaal)	6	6	100,0%
Totaal	NVT	NVT	NVT

CF Diefstal andere

Criminele figuur / Geslacht	Totaal aantal feiten minstens 1 gekende verdachte	Mannen	%	Vrouwen	%
Diefstal gewapenderhand	3	3	100,0%		
Diefstal met geweld zonder wapen	2	2	100,0%		
Diefstal uit of aan voertuig	2	2	100,0%		
Winkeldiefstal	33	24	72,7%	9	27,3%
Diefstal met list	3	3	100,0%		
Werfdiefstal	1	1	100,0%		
Totaal	NVT	NVT	NVT	NVT	NVT

GEREGISTREERDE CRIMINALITEIT: VERDACHTEN



ICT-criminaliteit

Criminele figuur / Geslacht	Totaal aantal feiten minstens 1 gekende verdachte	Mannen	%	Vrouwen	%
Betaalkaartfraude	4	4	100,0%		
Phishing	8	7	87,5%	1	12,5%
Totaal	NVT	NVT	NVT	NVT	NVT

CF Andere

Criminele figuur / Geslacht	Totaal aantal feiten minstens 1 gekende verdachte	Mannen	%	Vrouwen	%
Geweld tegen beroepen van algemeen belang	5	4	80,0%	1	20,0%
Beschadiging van auto	1			1	100,0%
Totaal	NVT	NVT	NVT	NVT	NVT

FE Intrafamiliaal geweld (IFG)

Criminele figuur / Geslacht	Totaal aantal feiten minstens 1 gekende verdachte	Mannen	%	Vrouwen	%
IFG: fysiek, binnen het koppel	5	4	80,0%	1	20,0%
IFG: fysiek, tegen afstammelingen	1	1	100,0%		
IFG: fysiek, tegen andere leden	2	2	100,0%		
IFG: psychisch, binnen het koppel	5	3	60,0%	2	40,0%
IFG: psychisch, tegen afstammelingen	1	1	100,0%		
IFG: economisch, tegen andere leden	1	1	100,0%		
Totaal	NVT	NVT	NVT	NVT	NVT

FE Drugs

Criminele figuur / Geslacht	Totaal aantal feiten minstens 1 gekende verdachte	Mannen	%
Verkoop van cocaïne	3	3	100,0%
Totaal	NVT	NVT	NVT

GEREGISTREERDE CRIMINALITEIT: VERDACHTEN



FE Mensenhandel

Criminele figuur / Geslacht	Totaal aantal feiten minstens 1 gekende verdachte	Vrouwen	%
Mensenhandel - seksuele uitbuiting	1	1	100,0%
Totaal	NVT	NVT	NVT

FE Geweld in de publieke ruimte

Criminele figuur / Geslacht	Totaal aantal feiten minstens 1 gekende verdachte	Mannen	%	Vrouwen	%
Fysiek geweld (openbaar vervoer)	2	2	100,0%		
Fysiek geweld (openbare weg)	11	10	90,9%	1	9,1%
Fysiek geweld (andere openbare plaats)	3	2	66,7%	1	33,3%
Fysiek geweld (publiek toegankelijke plaats)	8	7	87,5%	2	25,0%
Seksueel geweld (openbare weg)	1	1	100,0%		
Psychisch geweld (openbaar vervoer)	1	1	100,0%		
Psychisch geweld (openbare weg)	8	7	87,5%	1	12,5%
Psychisch geweld (andere openbare plaats)	1	1	100,0%		
Psychisch geweld (publiek toegankelijke plaats)	2	2	100,0%		
Diefstal gewapenderhand (publiek toegank. plaats)	3	3	100,0%		
Diefstal geweld zonder wapen (pub. toegank. pl.)	2	2	100,0%		
Totaal	NVT	NVT	NVT	NVT	NVT

FE Andere

Criminele figuur / Geslacht	Totaal aantal feiten minstens 1 gekende verdachte	Mannen	%	Vrouwen	%
Cyberbelaging	9	6	66,7%	3	33,3%
Identiteitsfraude	7	6	85,7%	1	14,3%
Totaal	NVT	NVT	NVT	NVT	NVT



1.3. Aantal inbreuken volgens de leeftijd van de gekende verdachten (per hoofdcategorie)

Doordat bij eenzelfde feit zowel een minderjarige als een meerderjarige gekende verdachte betrokken kan zijn, is het mogelijk dat de som van de kolommen "Minderjarig" en "Meerderjarig" hoger is dan de waarde in de kolom "Totaal..." (zie ook de methodologische nota)

POLITIEZONE K-L-M

2023

Hoofdcategorie / Leeftijd	Totaal aantal feiten minstens 1 gekende verdachte	Minderjarig	%	Meerderjarig	%
Drugs	68	10	14,7%	58	85,3%
Diefstal en afpersing	57	14	24,6%	45	78,9%
Bevolkingsregister	57			57	100,0%
Vreemdelingenwetgeving	41	1	2,4%	40	97,6%
Misdr. tegen de lichamelijke integriteit	32	5	15,6%	29	90,6%
Bedrog	27	2	7,4%	26	96,3%
Dronkenschap en alcohol	28	2	7,1%	26	92,9%
Milieu	18			18	100,0%
Wapens en springstoffen	17	1	5,9%	16	94,1%
Informaticacriminaliteit	16	2	12,5%	14	87,5%
Misdr. tegen andere morele waarden en gevoelens	16			16	100,0%
Misdr. tegen gezag van de overheid	13	7	53,8%	6	46,2%
Misdr. tegen de openbare trouw	10			10	100,0%
Misdr. tegen de openbare veiligheid	9	2	22,2%	7	77,8%
Jeugdbescherming	6	6	100,0%		
Beschadigen van eigendom	5	1	20,0%	4	80,0%
Zedenmisdrijven	4	2	50,0%	2	50,0%
Sociaal strafwetboek	3			3	100,0%
Bescherming personen	2	1	50,0%	1	50,0%
Handelspraktijken	2			2	100,0%
Identiteitskaart	2			2	100,0%
Bescherming van de openbare inkomsten	1			1	100,0%
Totaal	434	56	12,9%	383	88,2%



1.4. Aantal inbreuken volgens de leeftijd van de gekende verdachten (per criminele figuur)

Doordat bij eenzelfde criminele figuur zowel een minderjarige als een meerderjarige gekende verdachte betrokken kan zijn, is het mogelijk dat de som van de kolommen "Minderjarig" en "Meerderjarig" hoger is dan de waarde in de kolom "Totaal..." (zie ook de methodologische nota)

POLITIEZONE K-L-M

2023

CF Diefstal vervoermiddel

Criminele figuur / Leeftijd	Totaal aantal feiten minstens 1 gekende verdachte	Minderjarig	%	Meerderjarig	%
Autodiefstal	3	3	100,0%	1	33,3%
Motodiefstal	1	1	100,0%		
Totaal	NVT	NVT	NVT	NVT	NVT

CF Inbraak

Criminele figuur / Leeftijd	Totaal aantal feiten minstens 1 gekende verdachte	Meerderjarig	%
Woninginbraak	4	4	100,0%
Inbraak in bedrijf of handelszaak	2	2	100,0%
Inbraak in gebouw (totaal)	6	6	100,0%
Totaal	NVT	NVT	NVT

CF Diefstal andere

Criminele figuur / Leeftijd	Totaal aantal feiten minstens 1 gekende verdachte	Minderjarig	%	Meerderjarig	%
Diefstal gewapenderhand	3	1	33,3%	3	100,0%
Diefstal met geweld zonder wapen	2	1	50,0%	1	50,0%
Diefstal uit of aan voertuig	2			2	100,0%
Winkeldiefstal	33	9	27,3%	25	75,8%
Diefstal met list	3	1	33,3%	2	66,7%
Werfdiefstal	1			1	100,0%
Totaal	NVT	NVT	NVT	NVT	NVT

GEREGISTREERDE CRIMINALITEIT: VERDACHTEN



ICT-criminaliteit

Criminele figuur / Leeftijd	Totaal aantal feiten minstens 1 gekende verdachte	Meerderjarig	%
Betaalkaartfraude	4	4	100,0%
Phishing	8	8	100,0%
Totaal	NVT	NVT	NVT

CF Andere

Criminele figuur / Leeftijd	Totaal aantal feiten minstens 1 gekende verdachte	Minderjarig	%	Meerderjarig	%
Geweld tegen beroepen van algemeen belang	5	2	40,0%	4	80,0%
Beschadiging van auto	1			1	100,0%
Totaal	NVT	NVT	NVT	NVT	NVT

FE Intrafamiliaal geweld (IFG)

Criminele figuur / Leeftijd	Totaal aantal feiten minstens 1 gekende verdachte	Minderjarig	%	Meerderjarig	%
IFG: fysiek, binnen het koppel	5			5	100,0%
IFG: fysiek, tegen afstammelingen	1			1	100,0%
IFG: fysiek, tegen andere leden	2			2	100,0%
IFG: psychisch, binnen het koppel	5			5	100,0%
IFG: psychisch, tegen afstammelingen	1			1	100,0%
IFG: economisch, tegen andere leden	1	1	100,0%		
Totaal	NVT	NVT	NVT	NVT	NVT

FE Drugs

Criminele figuur / Leeftijd	Totaal aantal feiten minstens 1 gekende verdachte	Meerderjarig	%
Verkoop van cocaïne	3	3	100,0%
Totaal	NVT	NVT	NVT

GEREGISTREERDE CRIMINALITEIT: VERDACHTEN



FE Mensenhandel

Criminele figuur / Leeftijd	Totaal aantal feiten minstens 1 gekende verdachte	Meerderjarig	%
Mensenhandel - seksuele uitbuiting	1	1	100,0%
Totaal	NVT	NVT	NVT

FE Geweld in de publieke ruimte

Criminele figuur / Leeftijd	Totaal aantal feiten minstens 1 gekende verdachte	Minderjarig	%	Meerderjarig	%
Fysiek geweld (openbaar vervoer)	2	2	100,0%	1	50,0%
Fysiek geweld (openbare weg)	11	4	36,4%	8	72,7%
Fysiek geweld (andere openbare plaats)	3			3	100,0%
Fysiek geweld (publiek toegankelijke plaats)	8	1	12,5%	7	87,5%
Seksueel geweld (openbare weg)	1			1	100,0%
Psychisch geweld (openbaar vervoer)	1	1	100,0%		
Psychisch geweld (openbare weg)	8	5	62,5%	3	37,5%
Psychisch geweld (andere openbare plaats)	1			1	100,0%
Psychisch geweld (publiek toegankelijke plaats)	2			2	100,0%
Diefstal gewapenderhand (publiek toegank. plaats)	3	1	33,3%	3	100,0%
Diefstal geweld zonder wapen (pub. toegank. pl.)	2	1	50,0%	1	50,0%
Totaal	NVT	NVT	NVT	NVT	NVT

FE Andere

Criminele figuur / Leeftijd	Totaal aantal feiten minstens 1 gekende verdachte	Meerderjarig	%
Cyberbelaging	9	9	100,0%
Identiteitsfraude	7	7	100,0%
Totaal	NVT	NVT	NVT



Deel 2: Niveau FEITVERDACHTEN (telling van het aantal combinaties verdachte-feit)

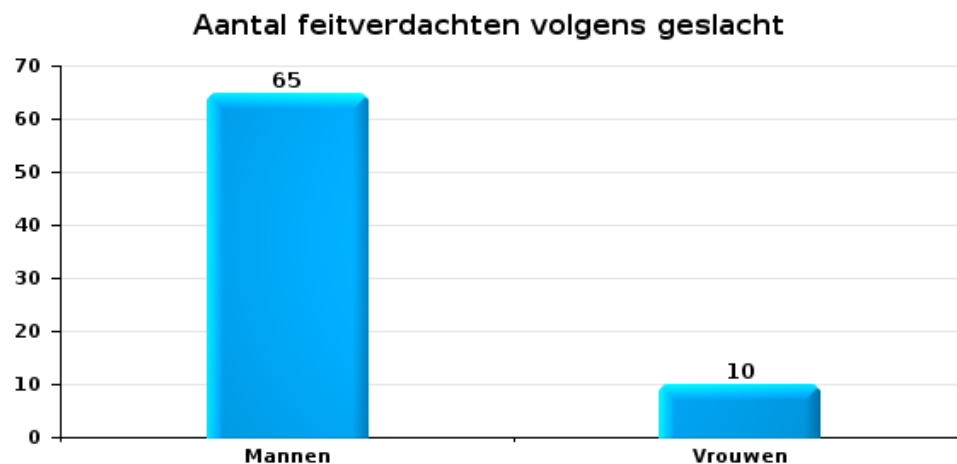
2.1. Aantal feitverdachten volgens het geslacht van de gekende verdachten (Top 5 van hoofdcategorieën)

Indien eenzelfde verdachte meerdere feiten heeft gepleegd in de beschouwde periode, dan wordt hij ook meerdere keren geteld (zie ook de methodologische nota)

POLITIEZONE K-L-M

2023

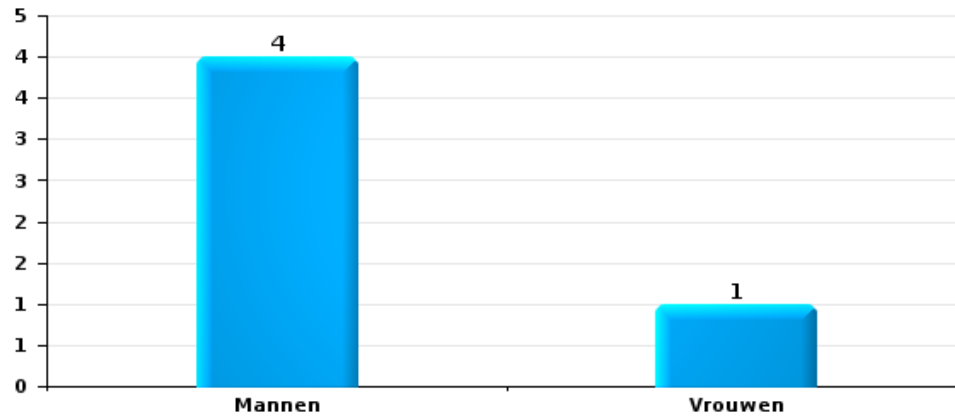
Diefstal en afpersing





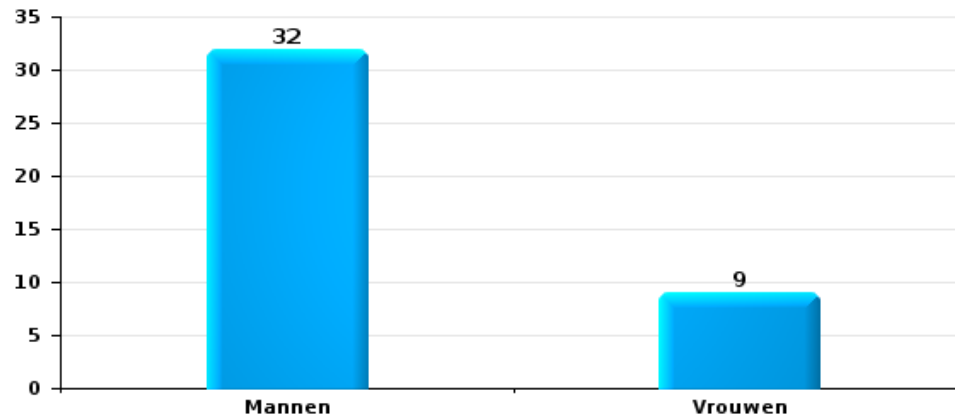
Beschadigen van eigendom

Aantal feitverdachten volgens geslacht



Misdr. tegen de lichamelijke integriteit

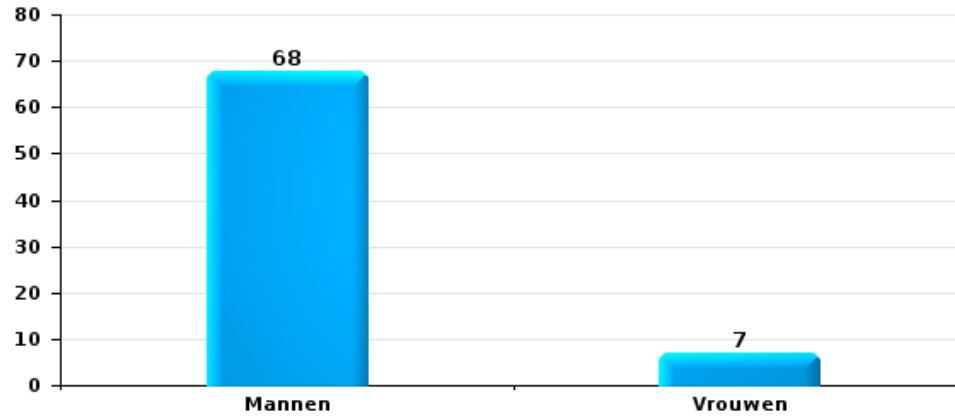
Aantal feitverdachten volgens geslacht





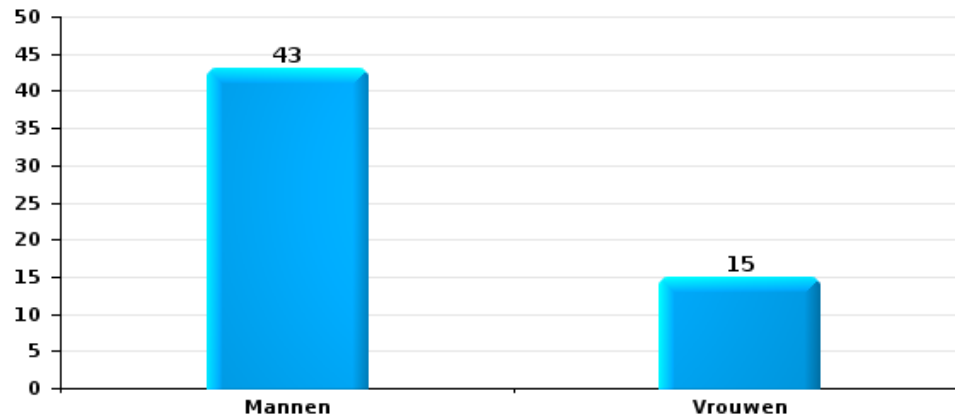
Drugs

Aantal feitverdachten volgens geslacht



Bedrog

Aantal feitverdachten volgens geslacht





2.2. Aantal feitverdachten volgens het geslacht van de gekende verdachten (Top 5 van criminele figuren)

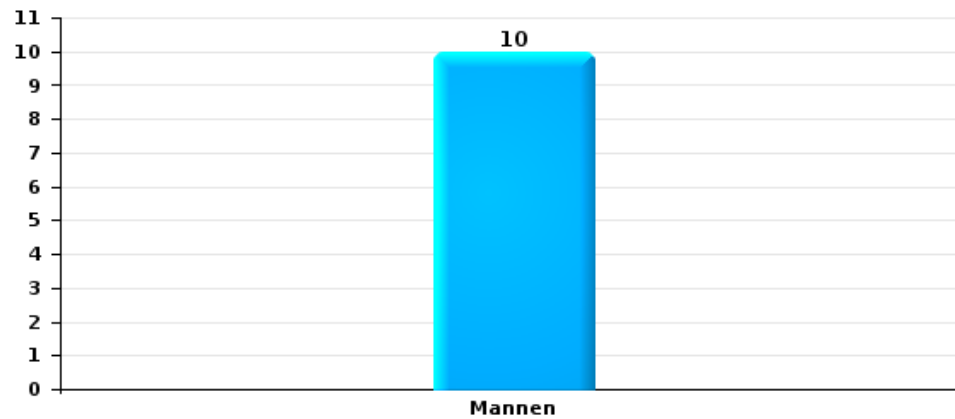
Indien eenzelfde verdachte meerdere feiten heeft gepleegd in de beschouwde periode, dan wordt hij ook meerdere keren geteld (zie ook de methodologische nota)

POLITIEZONE K-L-M

2023

Inbraak in gebouw (totaal)

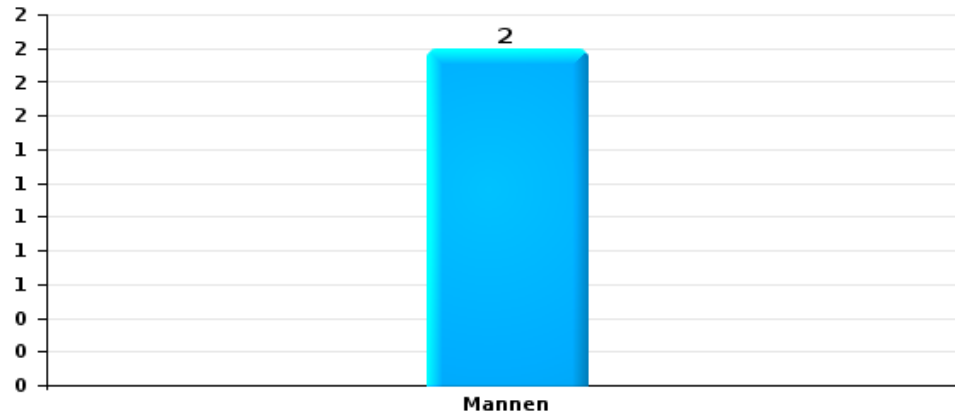
Aantal feitverdachten volgens geslacht





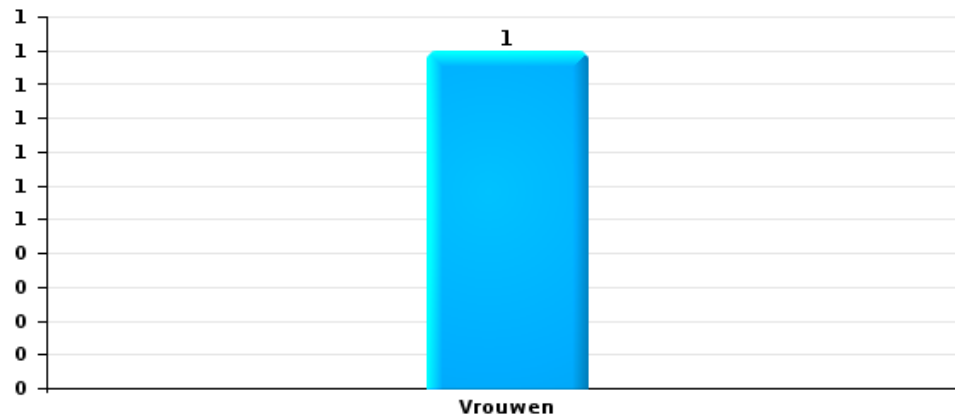
Diefstal uit of aan voertuig

Aantal feitverdachten volgens geslacht



Beschadiging van auto

Aantal feitverdachten volgens geslacht





2.3. Aantal feitverdachten volgens de leeftijd van de gekende verdachten (Top 5 van hoofdcategorieën)

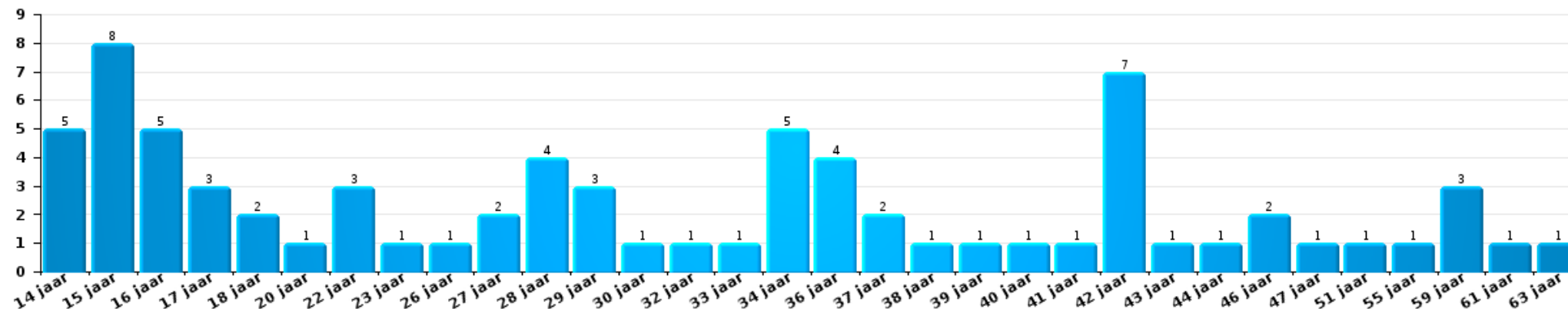
1) Indien eenzelfde verdachte meerdere feiten heeft gepleegd in de beschouwde periode, dan wordt hij ook meerdere keren geteld, al dan niet in dezelfde leeftijdscategorie; 2) Verdachten jonger dan 14 jaar en ouder dan 90 jaar zijn niet weergegeven in de tabel (zie ook de methodologische nota)

POLITIEZONE K-L-M

2023

Diefstal en afpersing

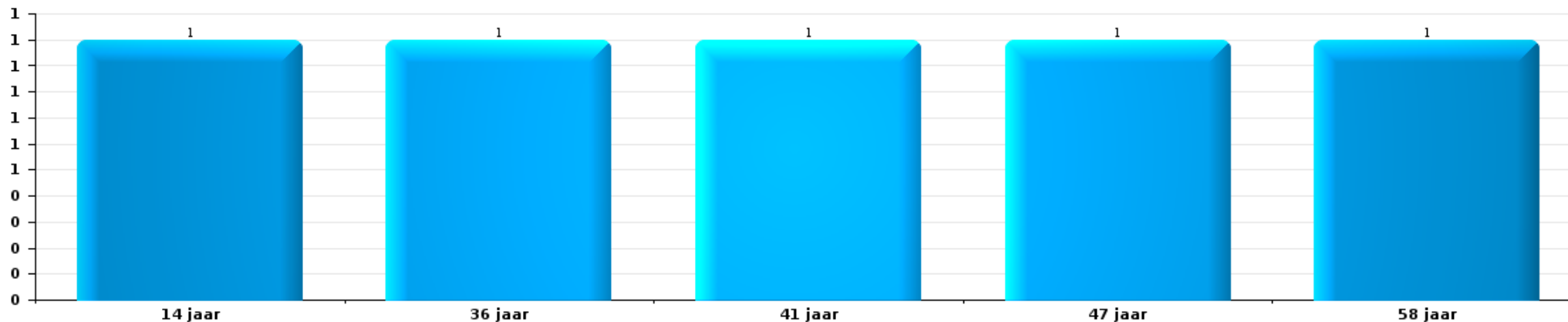
Aantal feitverdachten volgens leeftijd (chronologisch)





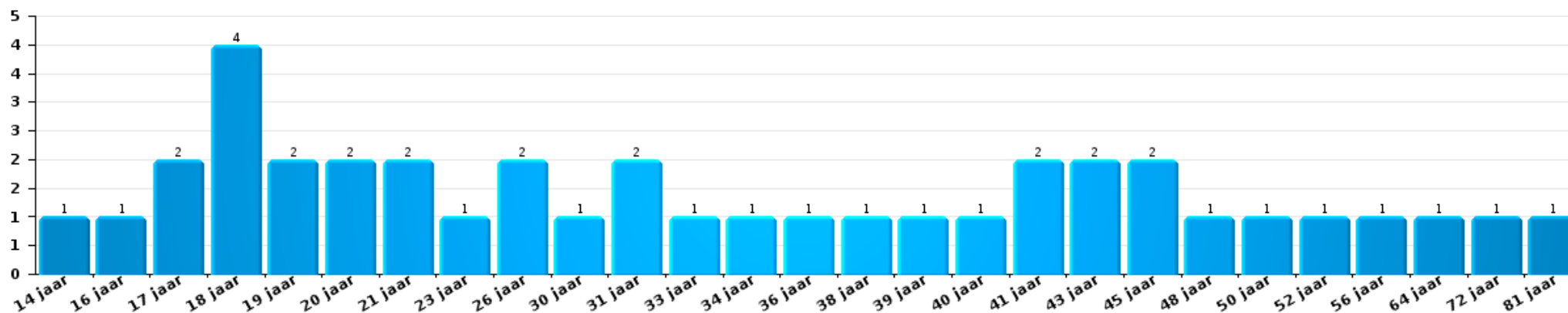
Beschadigen van eigendom

Aantal feitverdachten volgens leeftijd (chronologisch)



Misdr. tegen de lichamelijke integriteit

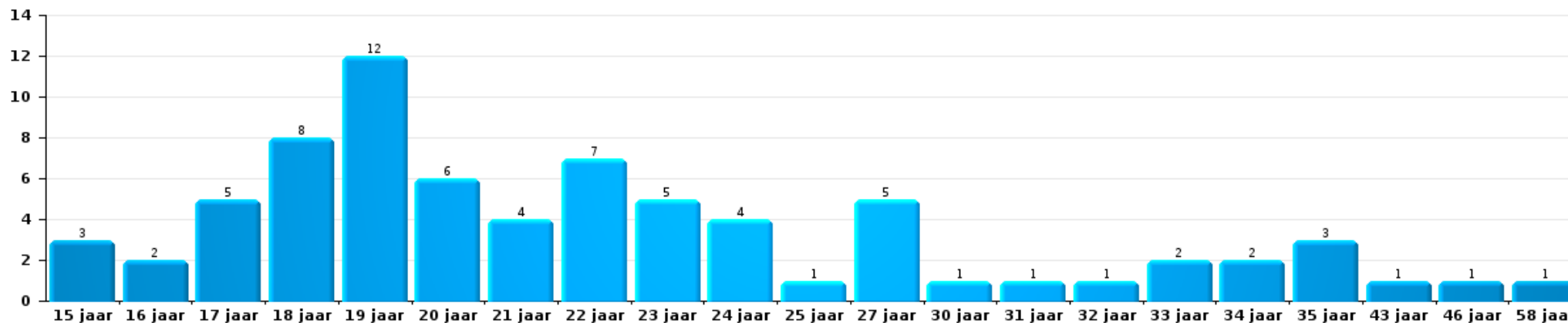
Aantal feitverdachten volgens leeftijd (chronologisch)





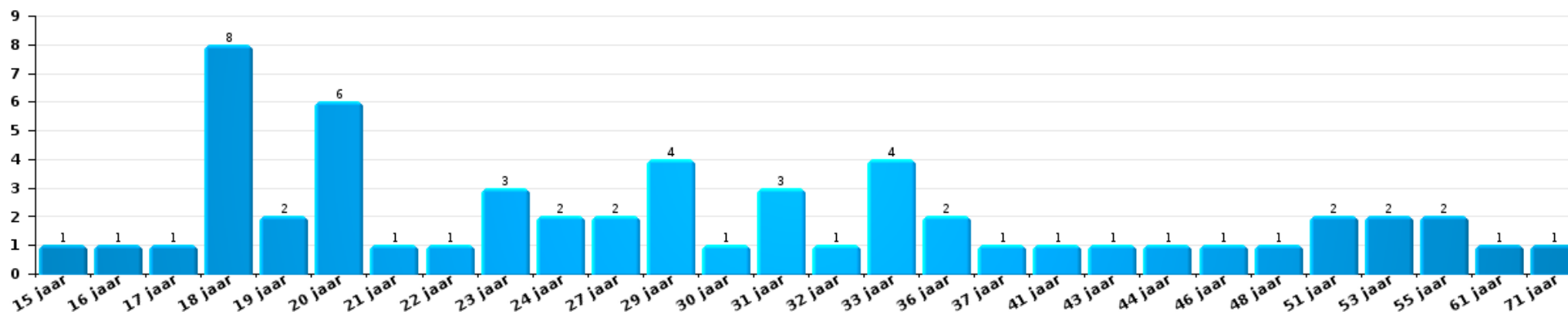
Drugs

Aantal feitverdachten volgens leeftijd (chronologisch)



Bedrog

Aantal feitverdachten volgens leeftijd (chronologisch)





2.4. Aantal feitverdachten volgens de leeftijd van de gekende verdachten (Top 5 van criminele figuren)

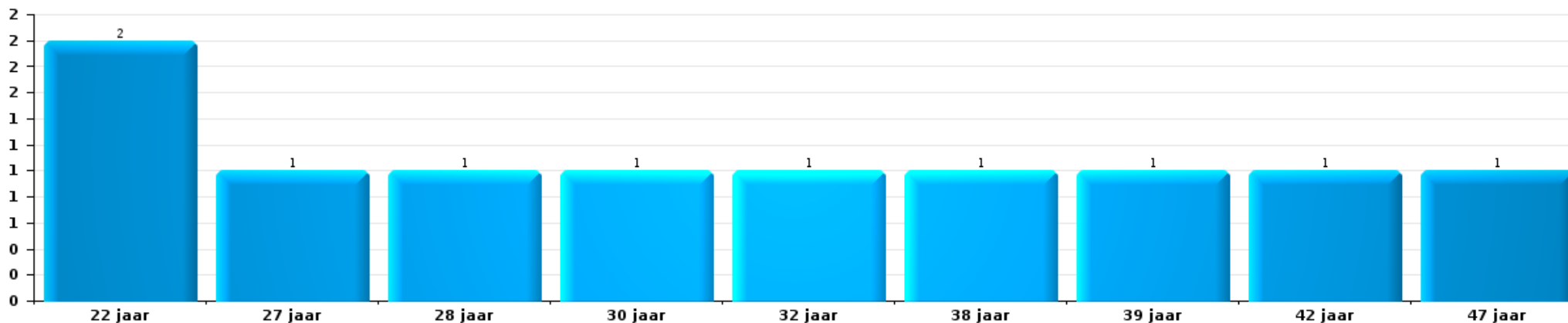
1) Indien eenzelfde verdachte meerdere feiten heeft gepleegd in de beschouwde periode, dan wordt hij ook meerdere keren geteld, al dan niet in dezelfde leeftijdscategorie - 2) Verdachten jonger dan 14 jaar en ouder dan 90 jaar zijn niet weergegeven in de tabel (zie ook de methodologische nota)

POLITIEZONE K-L-M

2023

Inbraak in gebouw (totaal)

Aantal feitverdachten volgens leeftijd (chronologisch)





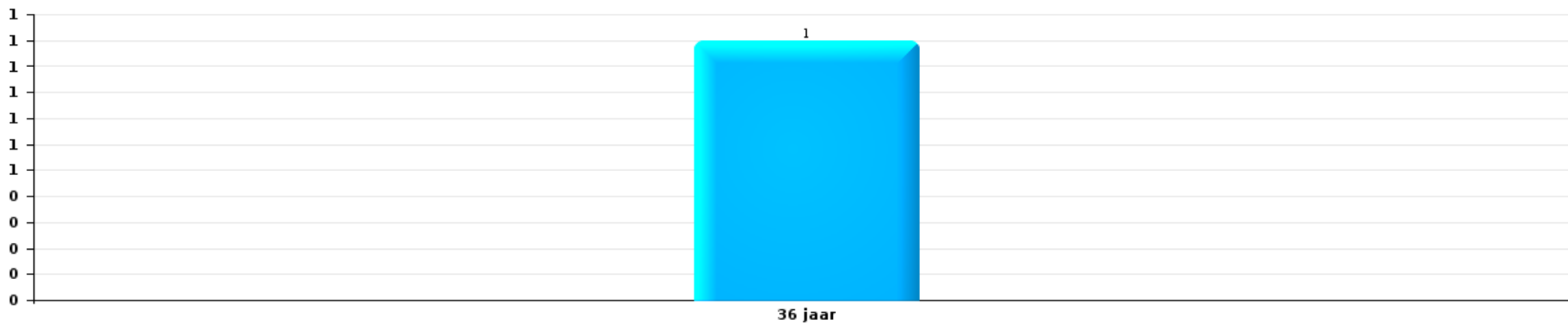
Diefstal uit of aan voertuig

Aantal feitverdachten volgens leeftijd (chronologisch)



Beschadiging van auto

Aantal feitverdachten volgens leeftijd (chronologisch)



POLITIËLE CRIMINALITEITSSTATISTIEKEN

PLEEGPLAATS: POLITIEZONE

POLITIEZONE K-L-M

***Bijlage I: Detailrapport per misdrijfcategorie
Strafwetboek***



POLITIEZONE K-L-M

Inbreuk Strafwetboek

Misdr. tegen de lichamelijke integriteit

			2000	2013	2014	2015	2016	2017	2018	2019	2020	2021	2022	2023	
Moord	Oudermoord (moord)	Pog.								1					
		Vol.									1	1		1	
	Andere	Pog.	1				1		1		1				
		Subtotaal	1				1		1		2	2		1	
Doodslag	Vergiftiging (doodslag)	Vol.												1	
		Pog.							1						
	Roofmoord	Pog.									1				
	Niet nader bepaald	Vol.	1												
	Andere	Vol.		1					1						
		Pog.		1	2	1	1	1	1	1	1		2	1	1
Subtotaal	1	2	2	1	1	1	3	1	1	1	2	2	1		
Marteling en mishandeling	Foltering	Vol.				1									
		Vol.			1	1		1							
	Onmenselijke behandeling	Vol.			1										
		Vol.			1										
Subtotaal			2	2		1									
Opz. slagen en/of verwondingen binnen familie	Tussen partners of ex-partners	Vol.	8	38	39	33	50	44	54	61	55	51	48	43	
		Pog.								1					
	Bij algemene familiale moeilijkheden	Vol.	19												
		Pog.	2												
	Door de ouders op een minderjarige	Vol.		2	4	5	10	4	5	4	3	3	10	6	
	Door de ouders op kwetsbaar persoon	Vol.							1						
	Tegen de ouders	Vol.	3	5	3	2	4	5	8	10	5	3	2	3	
		Pog.					1								
	Tegen andere bloedverwanten in opgaande of zijlijn	Vol.		4		3	3	3	2	3	1	5	2	2	
	Subtotaal	32	49	46	43	68	56	70	79	64	62	62	54		



Misdr. tegen de lichamelijke integriteit

			2000	2013	2014	2015	2016	2017	2018	2019	2020	2021	2022	2023
Opz. slagen en/of verwondingen buiten familie	Vechtpartij (=wederzijdse slagen)	Vol.	9	7	11	10	12	10	17	29	26	25	29	17
		Vol.		1	1		1			3	4	1	1	4
	Slagen aan politie-ambtenaar	Pog.	1											
		Vol.	2	2	1			1	1	1		4	2	1
	Op een minderjarige door gezaghebbend persoon	Vol.	4	5	1	2	4	2	2	6	4	5	5	2
	Op een minderjarige hoedanigheid dader onbekend	Vol.						1					1	2
	Slagen aan personeel openbaar vervoer	Vol.					2	1		1			1	4
	Slagen aan personeel andere openbare dienst	Vol.		1		1								
	Slagen aan medisch beroep	Vol.			1			1		2				
	Niet nader bepaald	Vol.	52	47	44	57	73	49	42	40	43	39	46	44
	Pog.	2			1									
	Subtotaal		70	63	59	71	92	65	62	82	77	74	85	74
Schuldig verzuim	Vol.				1	2		1	1			1		
	Subtotaal				1	2		1	1			1		
Andere opzet. misdr. tg. lichamelijke integriteit	Onthouding verzorging van kind/kwetsbaar persoon	Vol.			1									2
	Verlaten kind of kwetsbaar persoon	Vol.		1										
	Achterlaten van een kind in behoeftige toestand	Vol.	1			1	1			1				
	Toediening van schadelijke stoffen	Vol.					1		1			2		
	Kwaadwillige belemmering van het verkeer	Vol.	1	2	1	1	3		4		1	1	2	3
	Feitelikheden en lichte gewelddaden	Vol.	5	2	2		2		3	2	4			1
	Subtotaal		7	5	4	2	7	8	2	6	3	2	6	
Onopzet. misdr. tg. lichamelijke integriteit	Onopzettelijk doden	Vol.						1	1					
		Vol.	9	2	1		1	1	1	1	1		3	
	Onopzettelijke slagen en/of verwondingen	Pog.		1										
	Onopzettelijke toediening van schadelijke stoffen	Vol.												1
	Verzuim van onderhoud kind of kwetsbaar persoon	Vol.	1		1		1							1
	Hondenbeet	Vol.		3	4		1	2		1	4	4	1	2
	Niet nader bepaald	Vol.	2											
	Subtotaal		12	6	6	3	3	2	3	5	4	4	4	
	Totaal		123	125	119	120	174	126	147	170	155	146	156	139

Misdr. tegen de persoonlijke vrijheid

			2000	2013	2014	2015	2016	2017	2018	2019	2020	2021	2022	2023
Gijzeling	Vol.	2			1	1								



Misd. tegen de persoonlijke vrijheid

		2000	2013	2014	2015	2016	2017	2018	2019	2020	2021	2022	2023
	Pog.	1											
	Subtotaal	3		1	1								
Ontvoering van minderjarige of kwetsbaar persoon	Ouderlijke ontvoering	Vol.		1		1	1			1	1	1	1
		Pog.								1		1	
	Andere ontvoering	Vol.						1					
		Pog.				2	1	1	1		1	1	
	Subtotaal			1		3	2	2	1	2	2	3	1
Vrijheidsberoving door particulier	Vol.		2		3	2		2	1	1	1	1	
	Subtotaal		2		3	2		2	1	1	1	1	
	Totaal	3	2	2	4	5	2	4	2	3	3	4	1

Zedenmisdrijven

		2000	2013	2014	2015	2016	2017	2018	2019	2020	2021	2022	2023
Verkrachting zonder de dood tot gevolg	Slachtoffer <10j	Vol.						1			1	1	
	Slachtoffer 10j - 14j	Vol.		2	1	1	1	1					
	Slachtoffer 14j - 16j	Vol.		1	1	1		1	1	1	1		
	Slachtoffer 16j - 18j	Vol.		1	1	1		1	1		1		
	Slachtoffer meerderjarig	Vol.		2	2	1	2	5	2	1	3	2	1
		Pog.				1	2						
	Subtotaal	3	4	6	4	4	9	6	2	5	4	2	
Verkrachting zonder de dood tot gevolg (nwSSW)	Slachtoffer <16j	Vol.										2	3
	Slachtoffer 16j - 18j	Vol.											2
	Slachtoffer meerderjarig	Vol.										2	1
		Pog.										1	2
	Subtotaal											5	8
Aanranding eerbaarheid met geweld / bedreiging	Slachtoffer < 16j	Vol.	1		1	1	7				2		
	Slachtoffer 16j - 18j	Vol.		1				1					
	Slachtoffer meerderjarig	Vol.	1	2	1	2	1	2	1		3		
	Subtotaal	2	3	2	3	2	7	3	1		5		



Zedenmisdrijven

			2000	2013	2014	2015	2016	2017	2018	2019	2020	2021	2022	2023	
Aanranding eerbaarheid zonder geweld / bedreiging	Slachtoffer < 16j	Vol.	1	2	5	4	8	4	4		2	6	3		
		Pog.				1		1	1						
	Slachtoffer 16j - 18j	Vol.						1					1		
		Pog.													
	Slachtoffer leeftijd onbekend	Vol.		1	1	1	1	1	1	1	5	1	1		
	Subtotaal		2	3	6	5	10	5	7	6	3	8	3		
Aanranding eerbaarheid niet nader bepaald	Vol.							1		1					
	Subtotaal							1		1					
Aantasting seksuele integrit. zonder dood (nwSSW)	Slachtoffer <16j	Vol.												4	
	Slachtoffer 16j - 18j	Vol.											3		
	Slachtoffer meerderjarig	Vol.											2		
		Subtotaal											5	4	
Kinderpornografie	Bezit	Vol.			4	16	9	3	5	2	2	2	1		
		Vol.		1	3	11	5	5	11	8	2				
	Verspreiding	Vol.								1		1			
		Vol.			1						1				
	Subtotaal		1	8	27	14	8	17	11	5	1				
Pornografie	Vol.	1						1		2					
	Subtotaal	1						1		2					
Aanzetting tot ontucht	Slachtoffer minderjarig	Vol.		2	2	2	7	2	1	1	2	4	1		
	Slachtoffer meerderjarig	Vol.						1							
	Leeftijd slachtoffer onbekend	Vol.				1		2							
	Reclame via ICT voor ontucht	Vol.									1				
	Subtotaal		2	2	3	8	5	1	1	3	4	1			
Uitbuiting van iemands ontucht	Slachtoffer meerderjarig	Vol.		1		1					2				
	Subtotaal		1		1						2				
Openbare zedenschennis	Handelingen (exhibitionisme, enz.)	Vol.	10	2	6	5	6	7	7	4	1	2	2		
		Vol.	2	1	1	1	4	5	1	3	2	1	2		
	Geschriften, afbeeldingen, voorwerpen	Pog.							1			1			
	Exhibitionisme (nwSSW)	Vol.											4		
	Subtotaal	Vol.	12	3	7	6	10	12	9	8	3	4	4	4	



Zedenmisdrijven

			2000	2013	2014	2015	2016	2017	2018	2019	2020	2021	2022	2023
Voyeurisme	Observatie/opname van naaktheid of intimiteit	Vol.				1		2		2	1	1	1	
	Verspreiding opname naaktheid of intimiteit	Vol.					2			1		3		
	Subtotaal				1	2	2		3	1	4	1		
Voyeurisme rechtstreeks (nwSSW)	Slachtoffer meerderjarig	Vol.												1
	Subtotaal													1
Voyeurisme via technisch/ander hulpmiddel (nwSSW)	Slachtoffer 16j - 18j	Vol.												1
	Subtotaal													1
Verspreiding van seksueel getinte inhoud (nwSSW)	Slachtoffer <16j	Vol.												1
	Slachtoffer 16j - 18j	Vol.												1
	Slachtoffer meerderjarig	Vol.											1	
	Subtotaal												1	2
Versprei. seks. inhoud kwaad opzet/winst (nwSSW)	Slachtoffer meerderjarig	Vol.											1	1
	Subtotaal												1	1
Grooming (contact via ICT met minderjarige < 16 j)		Vol.				1		1						
	Subtotaal				1		1							
Seks. uitbuiting minderjarigen-prostitutie (nwSSW)	Aanzetten plegen van ontucht/prostit. (nwSSW)	Vol.												1
	Subtotaal													1
Beelden seksueel misbruik minderjarigen (nwSSW)	Bezitten/verwerven beelden seks. misbruik (nwSSW)	Vol.									1			1
	Subtotaal										1			1
Misbruik van prostitutie - meerderjarige (nwSSW)		Vol.												1
	Subtotaal													1
Totaal			20	17	23	31	64	56	35	39	31	34	24	24

Misdr. tegen andere morele waarden en gevoelens

			2000	2013	2014	2015	2016	2017	2018	2019	2020	2021	2022	2023
Belaging	Pesterij per telefoon (OLD)	Vol.	7											
		Vol.	8	30	47	36	37	38	44	48	51	58	51	55
	Subtotaal		15	30	47	36	37	38	44	48	51	58	51	55
Grafschennis		Vol.	1	2	1	2			1		1			
	Subtotaal		1	2	1	2			1		1			



Misdr. tegen andere morele waarden en gevoelens

		2000	2013	2014	2015	2016	2017	2018	2019	2020	2021	2022	2023
Schending van het beroepsgeheim	Vol.		1		1	2			1		1		1
	Subtotaal		1		1	2			1		1		1
Schending van de eer	Vol.	12	11	5	8	10	9	9	11	9	13	12	9
Laster en eerroof	Vol.	1			2					1			1
Lasterlijke aangifte	Vol.												
Lasterlijke aantijging	Vol.		1	3	2	2	1					1	
Kwaadwillige ruchtbaarmaking	Vol.		1	1		1			1	1			
Beledigingen (Wanbedrijf)	Vol.	3	9	6	3	5	7	1	8	6	9	5	1
Niet nader bepaald	Vol.	1										1	
	Subtotaal	17	22	15	15	18	17	10	20	17	22	19	11
Persoonlijke levenssfeer	Vol.	4		1	1	2	2	4	6	3	4	2	1
Woonstschennis door particulier	Pog.										1		
Schending van het briefgeheim	Vol.	1	1	2	1	5	1	2		2			1
	Subtotaal	5	1	3	2	7	3	6	6	5	5	2	2
Nachtlawaal	Vol.	23	6	8	1	3	2	5	2	2	2	3	
	Subtotaal	23	6	8	1	3	2	5	2	2	2	3	
Schenden van communicatie door particulier	Vol.		1		1								
	Subtotaal		1		1								
Misbruik zwakheden personen	Vol.						1						
	Subtotaal						1						
Privacy zeden: publicatie identiteit slachtoffer	Vol.							1				1	1
	Subtotaal							1				1	1
Cyberlokking (lokken van minderjarige via ICT)	Vol.					3				1		1	
	Subtotaal					3				1		1	
Bezetting andermans goed (kraken)	Vol.								1				1
Binnendringen/bezetten/verblijven (niet bewoond)	Vol.								1				1
	Subtotaal								1				1
	Totaal	61	63	74	58	70	61	67	78	77	88	77	71

Misdr. tegen het juridisch statuut van het kind

		2000	2013	2014	2015	2016	2017	2018	2019	2020	2021	2022	2023
Niet-afgeven van kinderen	Vol.	3	4	9	1	2	1	2	6	1		3	1
	Vol.			1									
	Subtotaal	3	4	10	1	2	1	2	6	1		3	1



Misd. tegen het juridisch statuut van het kind

		2000	2013	2014	2015	2016	2017	2018	2019	2020	2021	2022	2023
	Totaal	3	4	10	1	2	1	2	6	1		3	1

Diefstal en afpersing

		2000	2013	2014	2015	2016	2017	2018	2019	2020	2021	2022	2023	
Diefstal met vzo	Met geweld	Vol.	11	5	7	7	6	8	6	7	4	11	6	
		Pog.		1			2	1	3			1	1	
	Zonder geweld	Vol.	360	426	379	293	273	325	294	212	212	212	277	207
		Pog.	133	120	83	96	52	71	84	77	62	62	77	67
	Subtotaal	427	504	552	469	396	333	405	387	296	278	366	281	
Diefstal zonder vzo	Met geweld	Vol.	4	4	2	4	1	4	3	3	5	1	4	
		Pog.				1			1					
	Zonder geweld, Zakkenrollerij	Vol.	32	29	18	14	12	20	10	11	3	12	8	
		Pog.							1					
	Zonder geweld, Gebruiksdiefstal	Vol.		3		1	2	2		3		2	3	
		Pog.												
	Zonder geweld, Huisdiefstal	Vol.	14	15	9	6	12	11	16	7	13	5	11	
		Pog.											1	
Zonder geweld	Vol.	389	392	332	360	316	352	302	223	269	269	260	208	
	Pog.	14	10	6	9	8	8	9	6	8	8	7	7	
	Subtotaal	486	453	453	367	395	351	397	342	253	298	287	242	
Diefstal niet nader bepaald	Vol.	2	1			2			4					
	Pog.													
	Subtotaal	207	2	1			2		4					
Afpersing	Vol.	1	6	1	2	2	3	7	2	10	6	8		
	Pog.			2	1	3	2	7	6	8	9	9		
	Subtotaal	5	1	6	3	3	5	5	14	8	18	15	17	
Moeskoperij	Vol.	1												
	Subtotaal	1												
	Totaal	1.126	960	1.012	839	794	691	807	743	561	594	668	540	

Bedrog

		2000	2013	2014	2015	2016	2017	2018	2019	2020	2021	2022	2023
Witwassen	Vol.		2	4	5	4	1	2	2	5	8	6	8



Bedrog

			2000	2013	2014	2015	2016	2017	2018	2019	2020	2021	2022	2023
			Pog.										1	
			Subtotaal	2	4	5	4	1	2	2	5	8	7	8
Heling	Gewone heling	Vol.	4		2		3	4	2	1	5	1	3	3
	Gekwalificeerde heling	Vol.	2											
	Niet nader bepaald	Vol.	1					37						
	Subtotaal		7	2		3	41	2	1	5	1	3	3	
Flessentrekkerij	Brandstof / smeeroilie	Vol.	15		2	1	1			3		2		
		Pog.	1											
	Dranken en spijzen	Vol.				1	1	1		1	3			2
	Huurrijtuig	Vol.		1	1	2	1		1	2		1	1	
	Niet nader bepaald	Vol.	2											
Subtotaal		18	1	3	4	3	1	1	6	3	3	1	2	
Verduistering en bedrieglijke vernietiging	Bedrieglijke verberging	Vol.	28	9	4	5	6	5	4	4	6	2	6	9
	Van geld, papieren, enz.	Vol.				1		1						
		Pog.		1										
	Van in beslag genomen voorwerpen	Vol.			1						1			
	Van roerende goederen van echtgenoten	Vol.	2							1				
	Van nalatenschap	Vol.		1										
	Niet nader bepaald	Vol.	7		1			1			1			
Subtotaal		37	11	6	5	7	6	5	5	9	2	6	9	
Oplichting	Internetfraude	Vol.		34	38	49	38	58	71	73	122	133	117	116
		Pog.		8	7	8	2	7	12	9	11	5	7	8
	Oplichting zonder internet	Vol.		33	33	30	30	29	19	21	16	16	19	11
		Pog.		15	4	5	7	6	4	3	7		3	1
	Niet nader bepaald	Vol.	18											
		Pog.	7											
Subtotaal		25	90	82	92	77	100	106	106	156	154	146	136	
Bedriegerij	Verkochte waren / geleverd werk	Vol.	1	2										
		Pog.		1										
	Frauduleuze overdracht van facturen	Vol.	3											
Subtotaal		4	3											

Bedrog

			2000	2013	2014	2015	2016	2017	2018	2019	2020	2021	2022	2023
Misbruik van vertrouwen en verwante misd.	Misbruik van vertrouwen	Vol.	16	20	13	8	16	22	27	25	23	17	12	16
		Pog.											1	
	Misbruik van zwakheden	Vol.			1	2	1	2	2	2		1	1	
		Subtotaal	16	20	14	10	17	24	29	27	23	18	14	16
Misbruik van maatschappelijk vermogen	Door vennootschappen	Vol.								2				
	Niet nader bepaald	Vol.										1		
	Andere	Vol.		1	1	1					1		1	
		Subtotaal		1	1	1				2	1	1	1	
Misd. ivm insolventie	Door derden	Vol.									1			
	Door de schuldenaar	Vol.				1	2				1			
	Niet nader bepaald	Vol.		2										
		Subtotaal		2		1	2				2			
Bedrieglijk onvermogen		Vol.			1	1								
		Subtotaal			1	1								
Ongedekte cheques		Vol.	6	1	1				1					
		Pog.	1											
		Subtotaal	7	1	1				1					
		Totaal	114	131	114	119	113	173	146	149	204	187	178	174

Beschadigen van eigendom

			2000	2013	2014	2015	2016	2017	2018	2019	2020	2021	2022	2023	
Opzettelijke brandstichting	In een bewoonde plaats (bij dag)	Vol.					1								
	In een bewoonde plaats (bij nacht)	Vol.					1								
	In een andere plaats (bij dag)	Vol.	2	1	1	1					2	2			
	In een andere plaats (bij nacht)	Vol.	2	1	5	1		1	2	4	3		1		
	In een andere plaats (onbepaald tijdstip)	Vol.	2			1									1
		Pog.		2											
	Niet nader bepaald	Vol.	4												
	Subtotaal	10	4	6	3	2	1	2	4	4	5	2	1	1	
Opzettelijke vernieling door ontploffing	In een andere plaats (bij nacht)	Vol.									1				
	Subtotaal										1				
Onopzettelijke brandstichting		Vol.	14	15	5	7	6	8	9	3	7	3	5	2	
	Subtotaal	14	15	5	7	6	8	9	9	3	7	3	5	2	



Beschadigen van eigendom

			2000	2013	2014	2015	2016	2017	2018	2019	2020	2021	2022	2023
Vernieling, onbruikbaarmaking, beschadiging	Met vzo	Vol.	19	1	4	1	4	1						1
	Vernieling van landbouwgoederen	Vol.			2		1		3					
	Niet nader bepaald	Vol.	78											
	Subtotaal		97	1	6	1	5	1	3					1
Vandalisme	Op voertuigen	Vol.	72	144	138	227	87	75	92	87	94	102	81	79
		Pog.	4											
	Op andere roerende goederen	Vol.	105	21	26	13	10	10	14	20	13	17	20	11
	Graffiti	Vol.	1	39	11	6	4	1	2	5	6	3	14	9
	Andere vernielingen op onroerende goederen	Vol.	74	103	130	73	62	74	55	64	54	60	56	53
		Pog.	2											
	Beschadiging van afsluiting	Vol.	9	6	9	2	3	5	10	5	8	5	5	1
	Pog.	2												
Subtotaal		269	313	314	321	166	165	173	181	175	187	176	153	
Totaal		390	333	331	332	179	175	187	188	188	192	182	157	

Misd. tegen de veiligheid van de staat

			2000	2013	2014	2015	2016	2017	2018	2019	2020	2021	2022	2023
Inwendige staatsveiligheid		Vol.		1		1	1							
	Subtotaal			1		1	1							
Uitwendige staatsveiligheid		Vol.		1										
	Subtotaal			1										
Terrorisme	Terroristische groep	Vol.						1						1
	Subtotaal							1						1
Totaal				2		1	1	1						1

Misd. tegen de openbare veiligheid

			2000	2013	2014	2015	2016	2017	2018	2019	2020	2021	2022	2023
Criminele organisatie		Vol.			3	1	1		1		1	2	1	
	Subtotaal			3	3	1	1		1		1	2	1	
Vereniging van misdadigers		Vol.	1	3	14	4	8	11	4	1	5	3	1	1
		Pog.		1										
	Subtotaal		1	4	14	4	8	11	4	1	5	3	1	1



Misd. tegen de openbare veiligheid

			2000	2013	2014	2015	2016	2017	2018	2019	2020	2021	2022	2023
Ontvluchting van gevangenen	Gewone ontvluchting	Vol.					1							
	Niet naleving elektronisch toezicht	Vol.				1	1	1			1			1
	Niet nader bepaald	Vol.	1			1								
		Subtotaal	1				3	1	1		1			
Bedreigingen	Bedreiging met een aanslag	Vol.		1	1	1			1		3	2		
	Mondeling	Vol.	76	43	42	20	25	29	19	32	30	23	16	20
		Pog.	1											
	Schriftelijk	Vol.	5	12	5	10	6	6	12	13	10	22	19	8
	Door gebaren, zinnebeelden	Vol.	13	8	10	6	9	11	13	21	15	19	19	7
	Bommelding	Vol.									1		1	1
		Vol.	1			1								
		Pog.	1											
	Subtotaal	97	64	58	38	40	46	45	66	59	66	55	36	
	Totaal	99	68	75	43	52	58	51	67	66	71	57	38	

Misd. tegen gezag van de overheid

			2000	2013	2014	2015	2016	2017	2018	2019	2020	2021	2022	2023
Geweld tegen overheidspersonen		Vol.		1				1						
		Subtotaal		1				1						
Weerspannigheid	Gewapende weerspannigheid	Vol.	2	3	2	1	1			1	2			
	Ongewapende weerspannigheid	Vol.	7	8	9	2	5	8	9	9	10	6	4	8
		Vol.	3								1			
		Subtotaal	12	11	11	3	6	8	9	10	13	6	4	8
Smaad		Vol.	9	3	2	1	2		1	4	5	4	1	5
		Subtotaal	9	3	2	1	2		1	4	5	4	1	5
Weigering medewerking (informatica en telecom)		Vol.									1			
		Subtotaal									1			
Andere misdrijven	Zegelverbreking	Vol.	2						2			1		
	Belemmering uitvoering openbare werken	Vol.											1	
		Subtotaal	2						2			1	1	
	Totaal	23	15	13	4	8	9	12	14	19	11	6	13	


Misd. tegen de openbare trouw

			2000	2013	2014	2015	2016	2017	2018	2019	2020	2021	2022	2023	
Valsheid in geschriften	Schriftvervalsing	Vol.	7	24	14	7	60	10	6	8	8	7	6	5	
		Pog.			1						1				
	Gebruik van valse en vervalste geschriften	Vol.	1	12	2	2	4	1	2	1	1	1	2	7	5
		Subtotaal	8	36	17	9	64	11	8	8	9	10	9	13	10
Aanmatiging	Inmenging in openbare ambten	Vol.								1					
		Vol.	2	3	1	1	3	1	3						2
	Van titels	Vol.	1												
		Vol.								1					
	Van naam	Vol.	4	4	3	10	10	9	6	7	8	13	24	24	24
		Vol.				1	1	1							
Niet nader bepaald	Vol.														
	Subtotaal	7	7	4	12	14	11	10	8	8	8	13	24	26	
Namaking / Vervalsing	Namaking	Vol.		1	4	2		1		1		1	1	6	
	Vervalsing	Vol.				1	5	2	1	1	3			1	
	Niet nader bepaald	Vol.	1												
	Subtotaal	1	1	4	2	1	6	2	2	2	1	4	1	7	
Valse munt	Uitgifte	Vol.	2	8	3	3	16	6	2	5		2	7		
		Pog.				3	1	3	1				1		
	Andere	Vol.	1		1						1		2	1	
		Pog.									1				
	Subtotaal	3	8	4	3	19	8	5	8	8		2	10	1	
Valsheid voor het gerecht	Valse getuigenis	Vol.			1										
	Valse verklaringen	Vol.	1			1	1		1	1	1	1	1	2	
	Vervalsing van registratie	Vol.		1											
	Subtotaal	1		2		1	1		1	1	1	1	1	2	
	Totaal	20	52	31	26	99	37	25	28	20	29	49	46		



Misdr. tegen de familie

		2000	2013	2014	2015	2016	2017	2018	2019	2020	2021	2022	2023
Bigamie	Vol.					1							
	Subtotaal					1							
Familieverlating	Vol.	2	1										
	Subtotaal	2	1										
Weigering recht op persoonlijk contact	Vol.	52	35	26	15	34	36	29	46	36	38	42	37
	Subtotaal	52	35	26	15	34	36	29	46	36	38	42	37
Niet betaling onderhoudsgeld	Vol.	15	9	5	8	2	3	5	7	2	2	1	2
	Subtotaal	15	9	5	8	2	3	5	7	2	2	1	2
Gedwongen huwelijk	Vol.		1										
	Subtotaal		1										
	Totaal	69	46	31	23	37	39	34	53	38	40	43	39

Informaticacriminaliteit

		2000	2013	2014	2015	2016	2017	2018	2019	2020	2021	2022	2023
Hacking	Vol.		7	4	4	6	5	5	8	18	10	21	15
	Pog.				1			2	1	2			2
	Subtotaal		7	4	5	6	5	7	9	20	10	21	17
Valsheid in informatica	Vol.				3	2	2	1	2	5	16	31	12
	Pog.											2	
	Subtotaal				3	2	2	1	2	5	16	33	12
Informaticabedrog	Vol.		18	17	12	19	25	29	66	141	132	177	182
	Pog.		4	2	1		1	1	6	18	11	8	6
	Subtotaal		22	19	13	19	26	30	72	159	143	185	188
Sabotage	Vol.		2						2		1	10	6
	Pog.							1					
	Subtotaal		2					1	2		1	10	6
	Totaal		31	23	21	27	33	39	85	184	170	249	223

Onwettige uitoefening van het openbaar gezag

		2000	2013	2014	2015	2016	2017	2018	2019	2020	2021	2022	2023
Aanmatiging van macht	Vol.							1					



Onwettige uitoefening van het openbaar gezag

		2000	2013	2014	2015	2016	2017	2018	2019	2020	2021	2022	2023
	Subtotaal							1					
Publieke omkoping	Vol.					1						1	
	Subtotaal					1						1	
	Totaal					1	1					1	

Huisjesmelkerij

		2000	2013	2014	2015	2016	2017	2018	2019	2020	2021	2022	2023
Zonder vzo	Vol.							1					
	Subtotaal							1					
	Totaal							1					

Mensenhandel

		2000	2013	2014	2015	2016	2017	2018	2019	2020	2021	2022	2023
Seksuele uitbuiting	Vol.					1							
	Subtotaal					1							
Economische uitbuiting	Vol.		1	1		1		1					
	Subtotaal		1	1		1		1					
	Totaal		1	1		2		1					

Aanzetten misdaden of wanbedrijven

		2000	2013	2014	2015	2016	2017	2018	2019	2020	2021	2022	2023
Aanzetten wanbedrijven	Vol.											1	
	Subtotaal											1	
	Totaal											1	

Overtreding Strafwetboek

		2000	2013	2014	2015	2016	2017	2018	2019	2020	2021	2022	2023
Beledigingen (Overtreding)	Vol.	10											
	Subtotaal	10											
Ombrenging van dieren (Overtreding)	Vol.	3											
	Subtotaal	3											
Andere overtredingen SWB	Vol.	17	1	1	1	1		1					
	Subtotaal	17	1	1	1	1		1					



Overtreding Strafwetboek

	2000	2013	2014	2015	2016	2017	2018	2019	2020	2021	2022	2023
Totaal	30	1	1	1	1		1					

POLITIËLE CRIMINALITEITSSTATISTIEKEN

PLEEGPLAATS: POLITIEZONE

POLITIEZONE K-L-M

***Bijlage II: Detailrapport per misdrijfcategorie
Bijzondere Wetten***



POLITIEZONE K-L-M

Inbreuk bijzondere wetgeving

Drugs

			2000	2013	2014	2015	2016	2017	2018	2019	2020	2021	2022	2023		
Bezit		Vol.	47	63	66	49	60	53	86	69	83	66	75	64		
		Pog.	1													
		Subtotaal	48	63	66	49	60	53	86	69	83	66	75	64		
Gebruik	Gebruik in groep	Vol.	24													
		Pog.	4													
		Individueel gebruik	Vol.	49												
			Gebruik vergemakkelijken	Vol.		1	1		2							2
			Aanzetten tot gebruik	Vol.	1											
			Wanorde, schandaal of gevaar in openbare ruimte	Vol.									3			1
			Niet nader bepaald	Vol.	1											
Subtotaal	79	1	1		2					3			3			
In- en uitvoer		Vol.	10	2	9	4	4		1	1	1	1	3	1		
		Subtotaal	10	2	9	4	4		1	1	1	1	3	1		
Fabricatie		Vol.		4	6	3	5	6			4	7	2			
		Subtotaal		4	6	3	5	6			4	7	2			
Handel		Vol.	22	7	6	10	6	2	9	12	11	9	14	13		
		Subtotaal	22	7	6	10	6	2	9	12	11	9	14	13		
Andere		Vol.	2	2	3	3	1	1		1				2		
		Subtotaal	2	2	3	3	1	1		1				2		
Totaal			161	79	91	69	78	62	96	83	102	83	94	83		


Vreemdelingenwetgeving

			2000	2013	2014	2015	2016	2017	2018	2019	2020	2021	2022	2023
Illegale transmigratie	Schijnhuwelijk zonder beloning/dwang	Vol.								1			1	
	Schijn-wettelijk samenwonen zonder beloning/dwang	Vol.				1								
	Toegang tot het grondgebied	Vol.	3	3		3	1	5	3	18	1	10	3	
	Verblijf	Vol.	11	12	6	5	12	16	46	47	22	16	22	26
	Verwijdering	Vol.										1		
	Niet dragen van identiteits- of reisdocumenten	Vol.					1	1					1	
	Inschrijving in vreemdelingenregister	Vol.	1	14	26	9	6	6	13	17	10	9	8	19
	Subtotaal		15	29	32	17	20	28	63	83	33	36	35	45
Mensensmokkel	Vol.												1	
	Subtotaal												1	
Hulp bij illegaal verblijf	Vol.			1	1	1								
	Subtotaal			1	1	1								
Niet nader bepaald	Vol.							2						
	Subtotaal							2						
Andere	Vol.				2	1								
	Subtotaal				2	1								
	Totaal		15	30	35	19	20	30	63	83	33	36	36	45



Milieu

			2000	2013	2014	2015	2016	2017	2018	2019	2020	2021	2022	2023	
Afvstoffen	Afval door beroepspersoon	Vol.		1		2	1	3			4	2	3		
	Afval door particulier	Vol.		8	9	16	20	5	4	11	3	7	10	3	
	Afval door onbepaald persoon	Vol.	31												
		Pog.	1												
	Niet nader bepaald	Vol.	3												
	Subtotaal		35	9	9	18	21	8	4	11	7	9	13	3	
Vuurwerk		Vol.									1			1	
	Subtotaal										1			1	
Andere dan afval	Stedenbouw	Vol.	35	16	5	12	6	10	7	11	6	8	17	15	
	Milieuvergunning	Vol.									1			1	
	Geluidshinder	Vol.	6					1		1					
	Waterverontreiniging	Vol.	11	1	1	1		1			1	2		1	
	Luchtverontreiniging	Vol.	1		1					2					
	Bodemverontreiniging	Vol.				1	1	2				2			
	Andere leefmilieuhinder	Vol.	21			1	1	1					1		
	Subtotaal		74	17	7	15	6	14	9	14	8	13	17	17	
Biodiversiteit / Fauna en flora	Dierenwelzijn	Vol.	7	6		3	2	4	4	2	4	6	5	7	
	Natuurbescherming	Vol.	2			1	1			1					
	Vernietiging van dieren	Vol.	3	1	1	1	1			2	2	2	1	2	
	Pog.										2	1	1		
	Subtotaal		12	7	1	4	4	5	4	5	8	9	7	9	
Niet nader bepaald		Vol.	1												
	Subtotaal		1												
	Totaal		122	33	17	37	31	27	17	30	24	31	37	30	



Wapens en springstoffen

			2000	2013	2014	2015	2016	2017	2018	2019	2020	2021	2022	2023
Illegaal bezit	Vuurwapen	Vol.		12	23	13	31	11	8	27	15	11	11	4
		Pog.					1							
	Blank wapen of niet-vuurwapen	Vol.		3	3	3	6	3	6	7	5	6	5	4
	Munitie	Vol.		1	2		1	1	1	2	4	3	3	2
	Onderdelen/toebehoren	Vol.					1							
	Niet nader bepaald	Vol.	9											
	Subtotaal		9	16	28	16	40	15	15	36	24	20	19	10
Illegale dracht / vervoer	Vuurwapen	Vol.		1					2	1	1	1	1	1
	Blank wapen of niet-vuurwapen	Vol.		4	7	6	5	2	1	10	8	13	4	10
	Niet nader bepaald	Vol.	14											
	Subtotaal		14	5	7	6	5	2	3	11	9	14	5	11
Illegale handel	Vuurwapen	Vol.										1		
	Subtotaal											1		
Illegale vervaardiging / herstelling	Blank wapen of niet-vuurwapen	Vol.				1								
	Subtotaal					1								
Springstoffen		Vol.											2	
	Subtotaal												2	
Andere	Serienummer	Vol.				1								
	Opslag	Vol.		1										
	Nalaten aangifte diefstal of verlies	Vol.								1				
	Niet nader bepaald	Vol.	2											
	Subtotaal		2	1		1				1				
	Totaal		25	21	36	22	47	17	18	48	33	35	26	21



Bescherming personen

			2000	2013	2014	2015	2016	2017	2018	2019	2020	2021	2022	2023
Discriminatie	Racisme en xenofobie	Vol.	1	1	2	1	1	5		4	7	5		2
	Op grond van seksuele geaardheid (homofobie)	Vol.			1									
	Op grond van geloof of levensbeschouwing	Vol.								1				
	Andere discriminatie	Vol.				1				1	1			
		Subtotaal	1	1	3	2	1	5		6	8	5		2
Negationisme en revisionisme	Revisionisme	Vol.										1		
		Subtotaal										1		
Bescherming privé-leven		Vol.	11	1	2		2	2						
		Subtotaal	11	1	2		2	2						
Portretrecht		Vol.			1	1	2	2	1	2	2	5	11	2
		Subtotaal		1	1	2	2	2	1	2	2	5	11	2
Tijdelijk huisverbod		Vol.			1		1					1		
		Subtotaal		1		1						1		
Andere		Vol.	2	1										
		Subtotaal	2	1										
		Totaal	14	3	7	3	6	9	1	8	10	12	11	4



Hormonen en doping

		2000	2013	2014	2015	2016	2017	2018	2019	2020	2021	2022	2023
Bezit	Vol.		1			2			1	1	1		
	Subtotaal		1			2			1	1	1		
Gebruik	Vol.	1											
	Subtotaal	1											
	Totaal	1	1			2			1	1	1		

Voetbalwet

		2000	2013	2014	2015	2016	2017	2018	2019	2020	2021	2022	2023
Aanzet tot haat of woede	Vol.										1		
	Subtotaal										1		
Onrechtmatige verkoop van tickets	Vol.				3								
	Subtotaal				3								
	Totaal				3						1		

Private veiligheid

		2000	2013	2014	2015	2016	2017	2018	2019	2020	2021	2022	2023
Bewaking- / beveiligingsfirma's	Vol.					1							
	Subtotaal					1							
	Totaal					1							

Jeugdbescherming

		2000	2013	2014	2015	2016	2017	2018	2019	2020	2021	2022	2023
Wet op de leerplicht	Vol.	1	1	1		2	1	2				1	1
	Subtotaal	1	1	1		2	1	2				1	1
Wet op de dancings	Vol.	1											
	Subtotaal	1											
Wet op de jeugdbescherming	Vol.	1	27	20	27	60	65	121	150	169	174	178	180
	Subtotaal	1	27	20	27	60	65	121	150	169	174	178	180
Niet nader bepaald	Vol.			1									
	Subtotaal			1									
	Totaal	3	28	22	27	62	66	123	150	169	174	179	181



Sociaal strafwetboek

		2000	2013	2014	2015	2016	2017	2018	2019	2020	2021	2022	2023
Belaging op het werk	Vol.		3	1	2		1			1			
	Subtotaal		3	1	2		1			1			
Werknemer in gevaar brengen	Vol.									1			
	Subtotaal									1			
Illegale arbeid	Vol.	3	1	2									1
	Subtotaal	3	1	2									1
Sociale fraude inzake bijdragen (zwartwerk)	Vol.		2	2		3		2	2				1
	Subtotaal		2	2		3		2	2				1
Sociale documenten	Vol.								1				
	Subtotaal								1				
Sociale zekerheid	Vol.							1					
	Subtotaal							1					
Misd. tegen openbare trouw in sociaal strafrecht	Vol.		1		1						1	2	
	Subtotaal		1		1						1	2	
Oplichting in sociaal strafrecht	Vol.			4	1		1	1	1				
	Subtotaal			4	1		1	1	1				
Andere	Vol.					1	1						1
	Subtotaal					1	1						1
	Totaal	3	7	9	4	4	3	4	4	2	1	2	3

Dronkenschap en alcohol

		2000	2013	2014	2015	2016	2017	2018	2019	2020	2021	2022	2023
Openbare dronkenschap	Vol.	4	13	15	9	15	9	19	30	32	41	25	29
	Subtotaal	4	13	15	9	15	9	19	30	32	41	25	29
Sluitingsuur van horecazaken	Vol.	2			1	2	1						
	Subtotaal	2			1	2	1						
Alcohol schenken aan dronken persoon	Vol.									2			
	Subtotaal									2			
	Totaal	6	13	15	10	17	10	19	30	34	41	25	29



Kieswetgeving

		2000	2013	2014	2015	2016	2017	2018	2019	2020	2021	2022	2023
	Vol.	2											
	Subtotaal	2											
	Totaal	2											

Bevolkingsregister

		2000	2013	2014	2015	2016	2017	2018	2019	2020	2021	2022	2023
	Vol.	31	71	89	80	72	52	59	105	58	63	51	63
	Pog.	2											
	Subtotaal	33	71	89	80	72	52	59	105	58	63	51	63
	Totaal	33	71	89	80	72	52	59	105	58	63	51	63

Identiteitskaart

		2000	2013	2014	2015	2016	2017	2018	2019	2020	2021	2022	2023
Niet in bezit	Vol.	2		1						2	10	2	2
	Subtotaal	2		1						2	10	2	2
Niet nader bepaald	Vol.								1			4	
	Subtotaal								1			4	
Andere	Vol.	6									1		
	Subtotaal	6									1		
	Totaal	8		1					1	2	11	6	2



Volksgezondheid

		2000	2013	2014	2015	2016	2017	2018	2019	2020	2021	2022	2023
Beoefening geneeskunst, verpleegkunde, enz.	Vol.	1											
	Subtotaal	1											
Gezondheidsbeleid	Vol.									2			
	Subtotaal									2			
Rookverbod	Vol.		2	3	1								
	Subtotaal		2	3	1								
Wetgeving geneesmiddelen	Vol.		1										
	Subtotaal		1										
Tabaksverkoop	Vol.										1		
	Subtotaal										1		
Voedingswaren	Vol.	1		1									
	Subtotaal	1		1									
Weigering of verzuim naleving maatregelen	Vol.									513	346		
	Subtotaal									513	346		
Andere	Vol.		1							12			
	Subtotaal		1							12			
	Totaal	2	4	4	1					527	347		



Arbeid

		2000	2013	2014	2015	2016	2017	2018	2019	2020	2021	2022	2023
Algemeen reglement arbeidsbescherming	Vol.	5	2		2	1		1		1			
	Subtotaal	5	2		2	1		1		1			
Ambulante handel	Vol.	1		2					1				
	Subtotaal	1		2					1				
Bezoldiging gereglementeerd beroep	Vol.	1											
	Subtotaal	1											
Inbreuk maatregel beroepsverbod	Vol.		1		1			1					
	Subtotaal		1		1			1					
Sociale fraude inzake bijdragen (zwartwerk)	Vol.	4	1										1
	Subtotaal	4	1										1
Niet nader bepaald	Vol.										1		
	Subtotaal										1		
Andere	Vol.	5		1									
	Subtotaal	5		1									
	Totaal	16	4	3	3	1		2	1	1	1		1

Bescherming van de openbare inkomsten

		2000	2013	2014	2015	2016	2017	2018	2019	2020	2021	2022	2023
Douane en accijnzen	Vol.							2					
	Subtotaal							2					
Verkeersbelasting / BIV	Vol.		1						1				
	Subtotaal		1						1				
Sociale fraude inzake uitkeringen	Vol.						1						
	Subtotaal						1						
BTW-fraude	Vol.		1							1			
	Subtotaal		1							1			
Fiscale fraude - inkomstenbelastingen	Vol.	1		2		1			2	2			
	Subtotaal	1		2		1			2	2			
Niet nader bepaald	Vol.	1	11	14	3	4	11	10	4			1	1
	Subtotaal	1	11	14	3	4	11	10	4			1	1
	Totaal	2	13	16	3	5	12	12	7	3		1	1



Economische wetgeving

		2000	2013	2014	2015	2016	2017	2018	2019	2020	2021	2022	2023
Vennootschappen	Vol.		2			2			1				
	Subtotaal		2			2			1				
Financiële instrumenten	Vol.	1											
	Subtotaal	1											
Andere	Vol.									1			
	Subtotaal									1			
	Totaal	1	2			2			1	1			

Handelspraktijken

		2000	2013	2014	2015	2016	2017	2018	2019	2020	2021	2022	2023
Handelsregister	Vol.			1									3
	Subtotaal			1									3
Andere	Vol.	2		1									
	Subtotaal	2		1									
	Totaal	2		2									3


Andere bijzondere wetten

		2000	2013	2014	2015	2016	2017	2018	2019	2020	2021	2022	2023
Vervoer	Vol.			1				1		2	2		1
	Subtotaal			1				1		2	2		1
Loterijen en kansspelen	Vol.	1											
	Subtotaal	1											
Misdr. in de audiovisuele sector	Vol.	2											
	Subtotaal	2											
Onopzettelijke beschadiging kabels telecomnetwerk	Vol.			2	12	15	13	11	14	10	15	10	33
	Subtotaal			2	12	15	13	11	14	10	15	10	33
Inbreuken Wet politie spoorwegen	Vol.				1	13	2	1	1	1	1	4	
	Subtotaal				1	13	2	1	1	1	1	4	
Bescherming van (onderdeel) politie-uniform	Vol.												1
	Subtotaal												1
Elektronische communicatiemiddelen	Vol.											1	
	Subtotaal											1	
Andere	Vol.	14		1				1		15	5	1	
	Subtotaal	14		1				1		15	5	1	
	Totaal	17		4	13	28	15	14	15	28	23	16	35

POLITIËLE CRIMINALITEITSSTATISTIEKEN

PLEEGPLAATS: POLITIEZONE

POLITIEZONE K-L-M

***Bijlage III: Detailrapport
Criminele Figuren / Fenomenen***



POLITIEZONE K-L-M

CF Diefstal vervoermiddel

		2000	2013	2014	2015	2016	2017	2018	2019	2020	2021	2022	2023
Autodiefstal	Vol.	59	20	19	16	18	16	21	13	19	11	7	10
	Pog.	24	5	1	1			3		5	1		
	Totaal	83	25	20	17	18	16	24	13	24	12	7	10
Motodiefstal	Vol.	5		1	2	2	2	2	2	1	1	1	2
	Pog.	1									1		
	Totaal	6		1	2	2	2	2	2	1	2	1	2
Carjacking	Vol.	7			1			1	3	1	1		
	Pog.	2											
	Totaal	9			1			1	3	1	1		
Homejacking	Vol.	7		1		1							
	Totaal	7		1		1							
Garagediefstal	Vol.	2	8	2	3	4		4		1	1	1	
	Totaal	2	8	2	3	4		4		1	1	1	
Bromfietsdiefstal	Vol.	30	3	4	3	7	4	1	6	4	3	3	5
	Pog.			1									
	Totaal	30	3	5	3	7	4	1	6	4	3	3	5
Fietsdiefstal	Vol.	125	103	114	111	148	114	162	151	69	71	95	77
	Pog.			1	1		2	1			1	1	1
	Totaal	125	103	115	112	148	116	163	151	69	72	96	78



CF Inbraak

		2000	2013	2014	2015	2016	2017	2018	2019	2020	2021	2022	2023
Woninginbraak	Vol.	180	180	185	206	169	127	138	139	102	98	164	115
	Pog.	127	88	67	49	61	26	48	49	53	36	57	49
	Totaal	307	268	252	255	230	153	186	188	155	134	221	164
Inbraak in bedrijf of handelszaak	Vol.	51	52	70	29	16	11	34	22	16	20	20	11
	Pog.	19	15	17	15	15	7	7	8	1	7	4	2
	Totaal	70	67	87	44	31	18	41	30	17	27	24	13
Inbraak in openbare of overheidsinstelling	Vol.	14	12	25	16	12	8	10	4	6	3	14	4
	Pog.	3		9	2	3	2	1	3	2	1		2
	Totaal	17	12	34	18	15	10	11	7	8	4	14	6
Ramkraak	Vol.			1								1	
	Pog.	1			1								
	Totaal	1		1	1							1	
Inbraak in gebouw (totaal)	Vol.	244	243	280	251	197	146	182	165	124	119	198	130
	Pog.	149	102	93	66	79	35	56	60	56	44	61	53
	Totaal	393	345	373	317	276	181	238	225	180	163	259	183

CF Diefstal andere

		2000	2013	2014	2015	2016	2017	2018	2019	2020	2021	2022	2023
Diefstal gewapenderhand	Vol.	25	6	3	6		4	1	2	3	3	5	5
	Pog.	2	2	1	1		1	1					1
	Totaal	27	8	4	7		5	2	2	3	3	5	6
Diefstal met geweld zonder wapen	Vol.	15	11	12	5	13	6	15	13	9	18	17	13
	Pog.	3			2	2	4	2	9	5	7	11	8
	Totaal	18	11	12	7	15	10	17	22	14	25	28	21
Diefstal uit of aan voertuig	Vol.	155	107	128	125	80	117	92	92	62	83	61	56
	Pog.	27	15	18	13	16	11	3	13	8	7	5	8
	Totaal	182	122	146	138	96	128	95	105	70	90	66	64



CF Diefstal andere

		2000	2013	2014	2015	2016	2017	2018	2019	2020	2021	2022	2023
Sacjacking uit auto	Vol.										1	1	
	Totaal										1	1	
Diefstal van wapens en explosieven	Vol.	5	3	4	6	4	4	5	2	3	3	4	1
	Totaal	5	3	4	6	4	4	5	2	3	3	4	1
Steaming	Pog.							1					
	Totaal							1					
Handtasroof	Vol.	1			1		1		1				
	Totaal	1			1		1		1				
Grijpdiefstal	Vol.	8	1	3	1	2	1	10	6	11	7	5	2
	Pog.							1					
	Totaal	8	1	3	1	2	1	11	6	11	7	5	2
Zakkenrollerij	Vol.	16	32	30	18	15	12	20	10	11	3	12	10
	Pog.								1				
	Totaal	16	32	30	18	15	12	20	11	11	3	12	10
Winkeldiefstal	Vol.	9	60	35	39	39	49	52	36	48	83	85	51
	Pog.		4	7		2	1	1		1	2	2	2
	Totaal	9	64	42	39	41	50	53	36	49	85	87	53
Diefstal met list	Vol.	10	8	6	4	2	1	3	3	12	10	7	11
	Pog.	2	1					1	4	1	1	5	5
	Totaal	12	9	6	4	2	1	4	7	13	11	12	16
Metaaldiefstal	Vol.		17	6	3	7	4	2	8	6	1	2	5
	Pog.										1		
	Totaal		17	6	3	7	4	2	8	6	2	2	5
Werfdiefstal	Vol.	4	24	26	7	17	14	16	18	20	9	7	16
	Pog.			4			2	1	2	1	1		



CF Diefstal andere

		2000	2013	2014	2015	2016	2017	2018	2019	2020	2021	2022	2023
	Totaal	4	24	30	7	17	16	17	20	21	10	7	16
Home-invasie	Vol.				1		2	1		1	1		
	Totaal				1		2	1		1	1		
Dierendiefstal	Vol.	5	2	3	2		1	2	1	1	1		
	Totaal	5	2	3	2		1	2	1	1	1		
Ladingdiefstal	Vol.				3			1	1				1
	Pog.								1				
	Totaal				3			1	2				1

ICT-criminaliteit

		2000	2013	2014	2015	2016	2017	2018	2019	2020	2021	2022	2023
Betaalkaartfraude	Vol.	2	8	4	5	11	15	7	21	9	19	23	29
	Pog.		1	1	1					1		1	1
	Totaal	2	9	5	6	11	15	7	21	10	19	24	30
Phishing	Vol.		2	2		1		3	2	85	95	78	77
	Pog.								1	12	10	6	2
	Totaal		2	2		1		3	3	97	105	84	79
Ransomware	Vol.								1			1	3
	Pog.							1					
	Totaal							1	1			1	3
Shouldersurfing	Vol.							1	7		2		3
	Pog.											1	
	Totaal							1	7		2	1	3
Skimming	Vol.		1		1		1			1		1	3
	Totaal		1		1		1			1		1	3



CF Andere

		2000	2013	2014	2015	2016	2017	2018	2019	2020	2021	2022	2023
Geweld tegen beroepen van algemeen belang	Vol.		3	2	1	3	3		6	5	2	2	8
	Pog.	1											
	Totaal	1	3	2	1	3	3		6	5	2	2	8
Groepsverkrachting	Vol.											1	
	Totaal											1	
Graffiti	Vol.	1	39	11	6	4	1	2	5	6	3	15	9
	Totaal	1	39	11	6	4	1	2	5	6	3	15	9
Beschadiging van auto	Vol.	25	139	131	218	81	67	82	81	86	96	78	72
	Pog.		1										
	Totaal	25	140	131	218	81	67	82	81	86	96	78	72
Steekpartij	Vol.				1	2		2		3	2	2	1
	Pog.			1					1			1	
	Totaal			1	1	2		2	1	3	2	3	1

FE Intrafamiliaal geweld (IFG)

		2000	2013	2014	2015	2016	2017	2018	2019	2020	2021	2022	2023
IFG: fysiek, binnen het koppel	Vol.	8	39	43	35	53	44	55	64	56	51	50	43
	Pog.					1		2	1			1	
	Totaal	8	39	43	35	54	44	57	65	56	51	51	43
IFG: fysiek, tegen afstammelingen	Vol.	1	3	8	7	13	5	7	6	4	4	12	7
	Pog.									2		1	
	Totaal	1	3	8	7	13	5	7	6	6	4	13	7
IFG: fysiek, tegen andere leden	Vol.	22	9	10	6	10	9	10	14	7	8	6	5
	Pog.	2				1			2				
	Totaal	24	9	10	6	11	9	10	16	7	8	6	5
IFG: seksueel, binnen het koppel	Vol.				1	7							



FE Intrafamiliaal geweld (IFG)

		2000	2013	2014	2015	2016	2017	2018	2019	2020	2021	2022	2023
	Totaal				1	7							
IFG: seksueel, tegen afstammelingen	Vol.	1		1	2	1	3				2		
	Totaal	1		1	2	1	3				2		
IFG: seksueel, tegen andere leden	Vol.												1
	Totaal												1
IFG: psychisch, binnen het koppel	Vol.	55	44	40	18	42	41	35	54	41	45	52	43
	Totaal	55	44	40	18	42	41	35	54	41	45	52	43
IFG: psychisch, tegen afstammelingen	Vol.							4		1	1	2	1
	Totaal							4		1	1	2	1
IFG: psychisch, tegen andere leden	Vol.			2		1	8	2		1	1		
	Totaal			2		1	8	2		1	1		
IFG: economisch, binnen het koppel	Vol.				2	3				3	2		
	Totaal				2	3				3	2		
IFG: economisch, tegen afstammelingen	Vol.	5											
	Totaal	5											
IFG: economisch, tegen andere leden	Vol.	18	11	6	8	5	3	5	8	2	4	2	3
	Totaal	18	11	6	8	5	3	5	8	2	4	2	3

FE Hormonen en doping

		2000	2013	2014	2015	2016	2017	2018	2019	2020	2021	2022	2023
Humane doping	Vol.		1			2			1	1	1		
	Totaal		1			2			1	1	1		
Illegale vetmesting	Vol.	1						1				1	
	Totaal	1						1				1	



FE Drugs

		2000	2013	2014	2015	2016	2017	2018	2019	2020	2021	2022	2023
Verkoop van cocaïne	Vol.		1		4	1		1	4		2	3	3
	Totaal		1		4	1		1	4		2	3	3
Import-export van cocaïne	Vol.												1
	Totaal												1
Productie van synthetische drugs	Vol.									1			
	Totaal									1			
Verkoop van synthetische drugs	Vol.	1	1		2	1						2	
	Totaal	1	1		2	1						2	
Productie van cannabis (teelt)	Vol.		1	2		2	2			2	6	1	
	Totaal		1	2		2	2			2	6	1	

FE Wapenzwandel

		2000	2013	2014	2015	2016	2017	2018	2019	2020	2021	2022	2023
Handel en productie van vuurwapen	Vol.					1					1		
	Totaal					1					1		
Handel en productie van niet-vuurwapen	Vol.					1							
	Totaal					1							

FE Mensenhandel

		2000	2013	2014	2015	2016	2017	2018	2019	2020	2021	2022	2023
Mensenhandel - economische uitbuiting	Vol.		1	1		1		1					
	Totaal		1	1		1		1					
Mensenhandel - seksuele uitbuiting	Vol.		1		1	1				2			2
	Totaal		1		1	1				2			2

FE Geweld in de publieke ruimte



FE Geweld in de publieke ruimte

		2000	2013	2014	2015	2016	2017	2018	2019	2020	2021	2022	2023
Fysiek geweld (openbaar vervoer)	Vol.	1	1	1	1	3	1	1	2	4	1	3	6
	Pog.											1	
	Totaal	1	1	1	1	3	1	1	2	4	1	4	6
Fysiek geweld (openbare weg)	Vol.	31	31	42	26	36	24	27	34	36	35	37	29
	Pog.	2			1	2	1	3			1		
	Totaal	33	31	42	27	38	25	30	34	36	36	37	29
Fysiek geweld (andere openbare plaats)	Vol.	1	1		1	1	1	2	7	1	3	1	3
	Pog.	1											
	Totaal	2	1		1	1	1	2	7	1	3	1	3
Fysiek geweld (publiek toegankelijke plaats)	Vol.	24	23	12	27	23	19	19	15	12	20	21	21
	Pog.								1				1
	Totaal	24	23	12	27	23	19	19	16	12	20	21	22
Seksueel geweld (openbaar vervoer)	Vol.	1					1	1	1			3	
	Pog.												
	Totaal	1					1	1	1			3	
Seksueel geweld (openbare weg)	Vol.	5	1	6	1	2	6	5	4	1	3	1	7
	Pog.	1						1	1				
	Totaal	6	1	6	1	2	6	6	5	1	3	1	7
Seksueel geweld (andere openbare plaats)	Vol.	4			1	1			1			1	1
	Pog.												
	Totaal	4			1	1			1			1	1
Seksueel geweld (publiek toegankelijke plaats)	Vol.	1	6	2	2	6	2	4	6	1	4	3	1
	Pog.												
	Totaal	1	6	2	2	6	2	4	6	1	4	3	1
Psychisch geweld (openbaar vervoer)	Vol.	1			1	1	1	2	1	4	2		2
	Pog.												
	Totaal	1			1	1	1	2	1	4	2		2
Psychisch geweld (openbare weg)	Vol.	36	21	25	15	17	13	17	31	31	36	36	33
	Pog.												
	Totaal	36	21	25	15	17	13	17	31	31	36	36	33



FE Geweld in de publieke ruimte

		2000	2013	2014	2015	2016	2017	2018	2019	2020	2021	2022	2023
Psychisch geweld (andere openbare plaats)	Vol.	6	3	3	1	3	2	2	6	3	2	2	2
	Totaal	6	3	3	1	3	2	2	6	3	2	2	2
Psychisch geweld (publiek toegankelijke plaats)	Vol.	17	8	6	9	13	13	9	16	16	25	15	15
	Totaal	17	8	6	9	13	13	9	16	16	25	15	15
Diefstal gewapenderhand (openbare weg)	Vol.	8	1		1		1	1	1	1	2	1	1
	Pog.				1								
Totaal	8	1		2		1	1	1	1	2	1	1	
Diefstal gewapenderhand (andere openbare plaats)	Vol.	1											
	Totaal	1											
Diefstal gewapenderhand (publiek toegank. plaats)	Vol.	5	4	2	3		1					3	3
	Pog.	2		1			1	1					
Totaal	7	4	3	3		2	1					3	3
Diefstal geweld zonder wapen (openbaar vervoer)	Vol.					1							
	Totaal					1							
Diefstal geweld zonder wapen (openbare weg)	Vol.	5	3	3	2	4	1	10	5	1	3	3	1
	Pog.	2				1	1	1	1	1		1	
Totaal	7	3	3	2	5	2	11	6	2	2	3	4	1
Diefstal geweld zonder wapen (and. openb. plaats)	Vol.							1			1	1	
	Totaal							1			1	1	
Diefstal geweld zonder wapen (pub. toegank. pl.)	Vol.	8	3	3	1		1	1	2	5	1	4	3
	Pog.								1			1	
Totaal	8	3	3	1		1	1	3	5	1	5	3	



FE Andere

		2000	2013	2014	2015	2016	2017	2018	2019	2020	2021	2022	2023
Nepagenten	Vol.		1					1					2
	Totaal		1					1					2
Terrorisme, extremisme en radicalisme	Vol.		1			1	1			1		1	1
	Totaal		1			1	1			1		1	1
Cyberbelaging	Vol.	7	6	15	22	13	10	12	18	36	39	33	36
	Totaal	7	6	15	22	13	10	12	18	36	39	33	36
Identiteitsfraude	Vol.	4	6	6	11	10	14	10	10	21	29	40	26
	Pog.		2	1	1					4	1	1	
	Totaal	4	8	7	12	10	14	10	10	25	30	41	26

POLITIËLE CRIMINALITEITSSTATISTIEKEN

PLEEGPLAATS: POLITIEZONE

POLITIEZONE K-L-M

***Bijlage IV: Geregistreeerde feiten
Geen Misdrijf***



POLITIEZONE K-L-M

Niet-crimineel feit

Ziekte / overlijden / vermist

	2000	2013	2014	2015	2016	2017	2018	2019	2020	2021	2022	2023
Zelfmoord	9	11	10	7	4	4	12	5	2	4	1	
Ziek persoon	9	7	13	13	10	12	13	20	17	17	8	16
Verdacht overlijden	4	6	2	3	10	4	7	8	8	11	10	9
Natuurlijk overlijden	3	3	2	1				1			1	
Vermist persoon (verdwijning)	16	5	9	9	6	15	11	12	7	9	10	11
Ongeval (exclusief verkeer)	5	7	5	4	3	4	3	1	5	6	4	2
Niet-geïdentificeerd lijk		1										
Veiligheid werknemers (arbeidsongeval)												2
Andere	2											
Totaal	48	40	41	37	33	39	46	47	39	47	34	40

Oproepen

	2000	2013	2014	2015	2016	2017	2018	2019	2020	2021	2022	2023
Alarm	9											
Oproepen	6				2	2		1	1	2	1	2
Totaal	15				2	2		1	1	2	1	2

Sociale problemen

	2000	2013	2014	2015	2016	2017	2018	2019	2020	2021	2022	2023
Familiale moeilijkheden	64	9	15	5	4	11	7	1	1	3	3	1
Twist, onenigheid (geen slagen)	20	3	8	5	3	3	1	1	5	1		1
Burgerlijke zaak	19	1	4			1	1		1			
Jeugdbescherming	12	1	1	4	6	1	5	6	1	2	2	3
Andere	13	1	2	6	3	4	4		1	1		1
Totaal	128	15	30	20	16	20	18	8	9	7	5	6

Rampen

2000	2013	2014	2015	2016	2017	2018	2019	2020	2021	2022	2023
------	------	------	------	------	------	------	------	------	------	------	------



Rampen

	2000	2013	2014	2015	2016	2017	2018	2019	2020	2021	2022	2023
Stormschade	3	1	1	1		1		3	1			
Totaal	3	1	1	1		1		3	1			

Openbare orde

	2000	2013	2014	2015	2016	2017	2018	2019	2020	2021	2022	2023
Verstoring		2			2		1	3	5			2
Andere	1						1	2	1			
Totaal	1	2			2		2	5	6			2

Verdachte handelingen

	2000	2013	2014	2015	2016	2017	2018	2019	2020	2021	2022	2023
	113	1		1	2			2		2		1
Totaal	113	1		1	2			2		2		1

Gevonden voorwerpen

	2000	2013	2014	2015	2016	2017	2018	2019	2020	2021	2022	2023
	4			1	1	1	2	1			1	2
Totaal	4			1	1	1	2	1			1	2

Verloren voorwerpen

	2000	2013	2014	2015	2016	2017	2018	2019	2020	2021	2022	2023
	105	1.209	1.242	1.045	849	865	837	819	744	689	746	757
Totaal	105	1.209	1.242	1.045	849	865	837	819	744	689	746	757

Andere niet misdrijven

	2000	2013	2014	2015	2016	2017	2018	2019	2020	2021	2022	2023
Bevel tot gevangenneming					3	1	1	1				1
Niet-naleving van voorwaarden	5	1			1	5	3	2	1		3	3
Proces-verbaal van inlichtingen	52	5	4	1	3	6	1	5	1	4	2	5
Kennisgeving		50	42	32	31	38	50	67	56	43	44	32
Onopzettelijke beschadiging kabels (niet telecom)		11	9	3	6	7	3	4				2


Andere niet misdrijven

	2000	2013	2014	2015	2016	2017	2018	2019	2020	2021	2022	2023
Gedrag in relatie tot gewelddadige radicalisering											1	
Vraag seining elektronisch toezicht										5	16	19
Toezichtstaak wapens	1	3						1	8	12	26	19
Niet nader bepaald						1						
Andere niet misdrijven	13											
Totaal	71	70	55	36	44	58	58	80	66	64	92	81