

POLITIËLE CRIMINALITEITSSTATISTIEKEN

PLEEGPLAATS: POLITIEZONE

POL AMOW

2000 - 2023

Federale Politie - DGRIDRIIBIPOL

POLITIËLE CRIMINALITEITSSTATISTIEKEN

PLEEGPLAATS: POLITIEZONE

POL AMOW

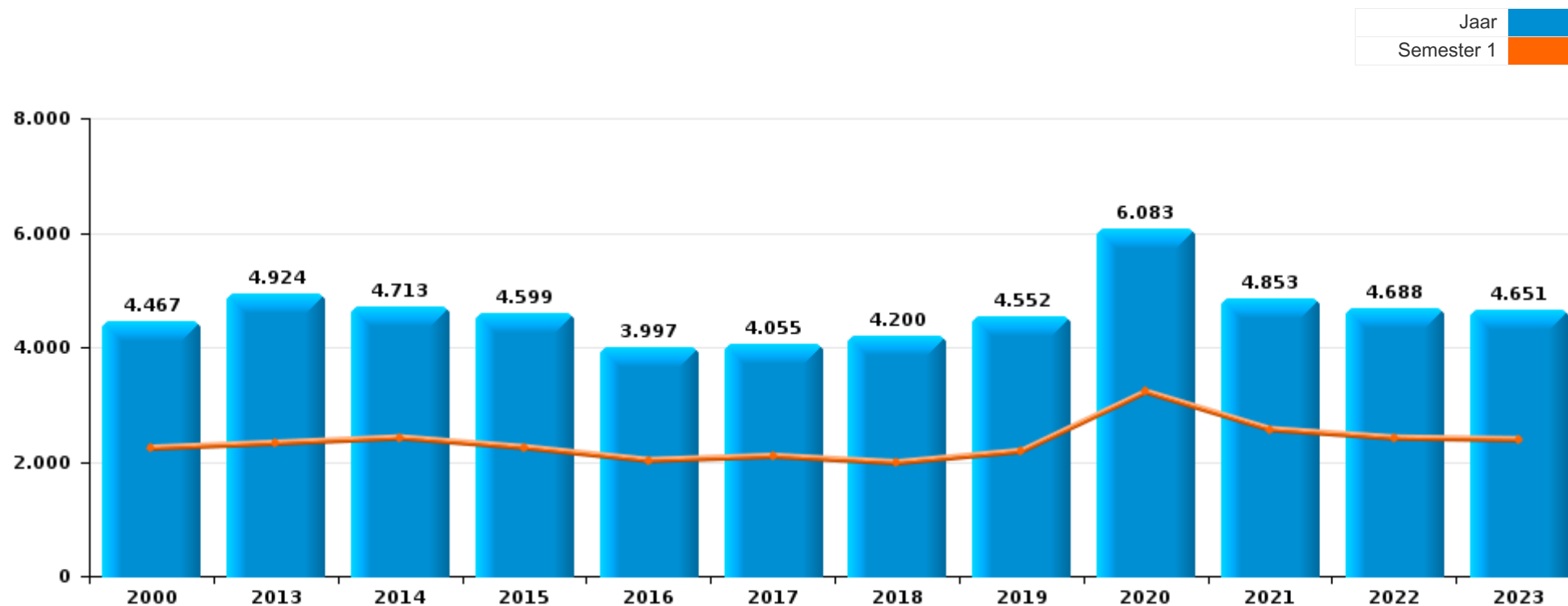
DEEL I : GERECHTELIJKE INBREUKEN

GEREGISTREERDE CRIMINALITEIT OP HET NIVEAU VAN DE POLITIEZONE



POL AMOW

	2000	2013	2014	2015	2016	2017	2018	2019	2020	2021	2022	2023
Totaal aantal misdrijven	4.467	4.924	4.713	4.599	3.997	4.055	4.200	4.552	6.083	4.853	4.688	4.651





POL AMOW

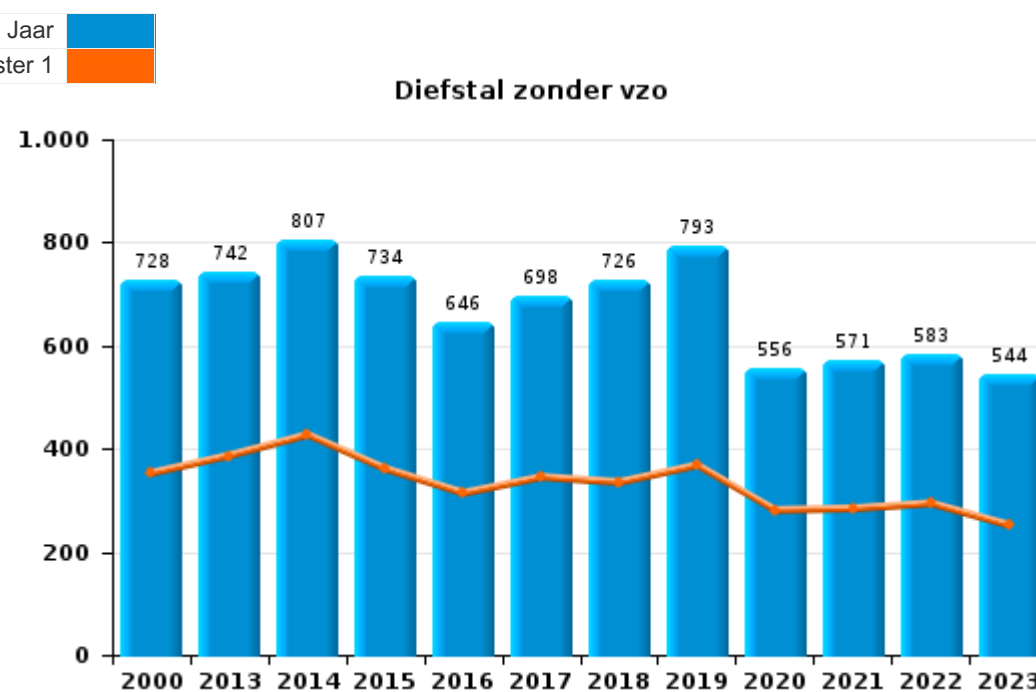
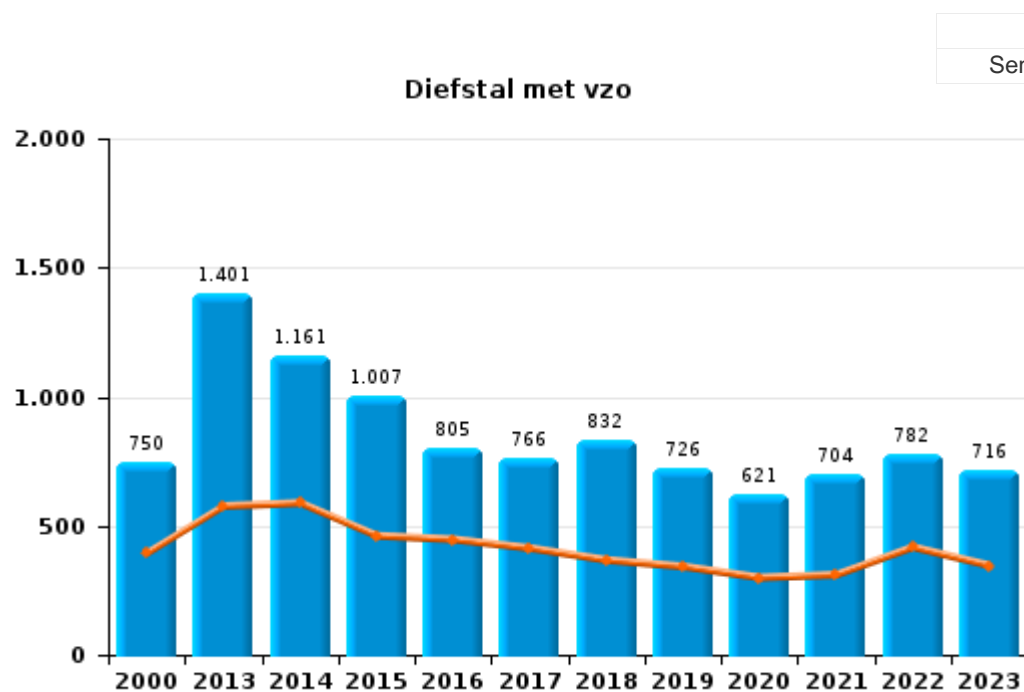
	2000	2013	2014	2015	2016	2017	2018	2019	2020	2021	2022	2023
Diefstal en afpersing	1.902	2.187	1.984	1.760	1.474	1.475	1.590	1.561	1.206	1.295	1.397	1.293
Beschadigen van eigendom	547	512	543	497	382	448	428	364	363	393	408	363
Bedrog	331	281	256	348	260	273	251	411	437	403	381	429
Misdr. tegen de lichamelijke integriteit	263	315	317	312	247	260	297	344	305	274	340	347
Informatiacriminaliteit		100	136	94	115	168	190	237	343	354	502	426
Bevolkingsregister	90	358	284	328	359	237	159	141	123	109	125	153
Vreemdelingenwetgeving	109	79	97	74	126	170	195	254	298	244	243	274
Volksgezondheid						1	1		1.637	487	3	
Misdr. tegen de openbare trouw	76	142	177	263	182	202	170	132	150	123	132	138
Misdr. tegen de openbare veiligheid	234	137	148	162	143	117	164	128	154	149	163	183
Misdr. tegen andere morele waarden en gevoelens	85	215	156	160	125	137	188	160	143	171	165	176
Drugs	217	70	137	101	129	103	88	167	204	156	153	129
Jeugdbescherming	10	45	59	84	87	110	119	176	189	202	233	254
Milieu	148	135	84	88	55	57	63	69	92	77	73	77
Dronkenschap en alcohol	18	85	42	43	35	47	52	76	84	96	100	128
Misdr. tegen de familie	147	88	61	56	65	61	36	50	66	48	25	36
Wapens en springstoffen	47	36	43	55	46	35	30	78	71	61	48	57
Zedenmisdriven	37	35	43	63	32	47	61	62	40	57	70	44
Andere bijzondere wetten	36	14	24	14	51	19	29	30	62	37	48	47
Misdr. tegen gezag van de overheid	40	21	28	18	24	23	32	29	37	41	41	33
Bescherming personen	14	9	8	25	7	19	18	8	20	23	6	17
Sociaal strafwetboek	8	11	20	15	13	7	13	17	17	12	9	10
Bescherming van de openbare inkomsten	2	16	16	9	14	12	10	14	3	4		3
Identiteitskaart	10	1	6	1	2	3	10	14	19	12	2	7
Misdr. tegen de persoonlijke vrijheid	1	11	10	8	6	9	1	9	1	5	6	5
Misdr. tegen het juridisch statuut van het kind	3	6	9	9	4	3	3	4	1	5	6	7
Handelspraktijken	38	2	6	2				4	2	3	1	1
Arbeid	14	5	5		6		1	7	6	4	2	3
Overtreding Strafwetboek	39	1	4									1
Hormonen en doping	1	2	4	4	3	4		2	1	1	2	
Economische wetgeving			1	2		2		3	2	3	1	3
Misdr. tegen de veiligheid van de staat				3	4	4	1	1	1			
Onwettige uitoefening van het openbaar gezag		3	1			1				4	1	2
Mensenhandel		1	1		1	1			3			1
Huisjesmelkerij			1						2		2	2
Andere inbreuken Strafwetboek		1	1	1								2
Aanzetten misdaden of wanbedrijven									1			
Kieswetgeving			1									
Subtotaal	4.467	4.924	4.713	4.599	3.997	4.055	4.200	4.552	6.083	4.853	4.688	4.651
Overtreding lokaal politiereglement	3	146	127	161	161	1.419	1.116	692	866	461	375	403
Subtotaal	3	146	127	161	161	1.419	1.116	692	866	461	375	403
Totaal	4.470	5.070	4.840	4.760	4.158	5.474	5.316	5.244	6.949	5.314	5.063	5.054



I.1. Inbreukcategorie : Diefstal en afpersing (top 5 inbreuken op nationaal niveau 2023)

POL AMOW

	2000	2013	2014	2015	2016	2017	2018	2019	2020	2021	2022	2023
Diefstal met vzo	750	1.401	1.161	1.007	805	766	832	726	621	704	782	716
Diefstal zonder vzo	728	742	807	734	646	698	726	793	556	571	583	544
Diefstal niet nader bepaald	416	5	3	3	5	4	4	7	7	6	7	6
Afpersing	7	39	13	16	18	7	28	35	22	14	25	27
Andere	1											
Totaal	1.902	2.187	1.984	1.760	1.474	1.475	1.590	1.561	1.206	1.295	1.397	1.293

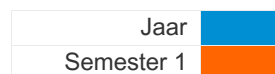




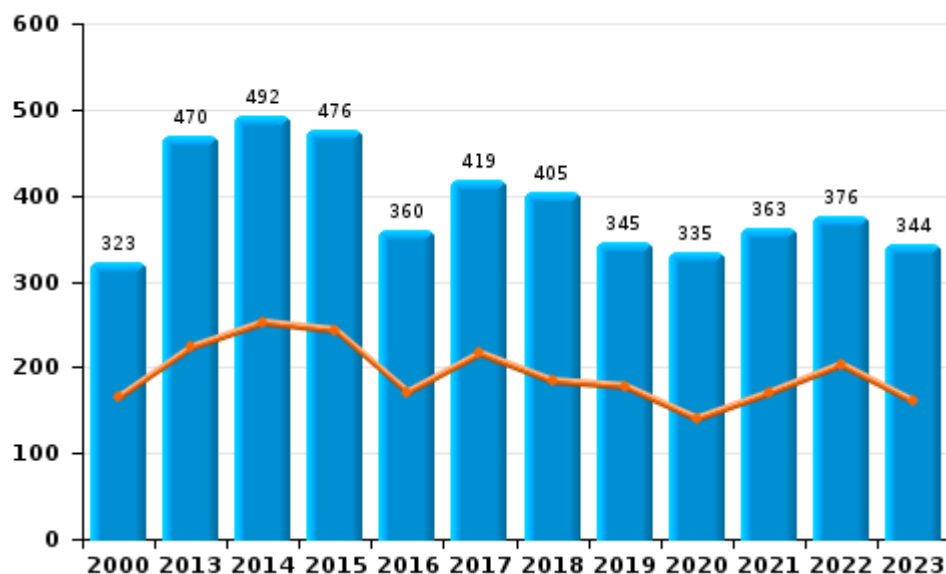
I.2. Inbreukcategorie : Beschadigen van eigendom (top 5 inbreuken op nationaal niveau 2023)

POL AMOW

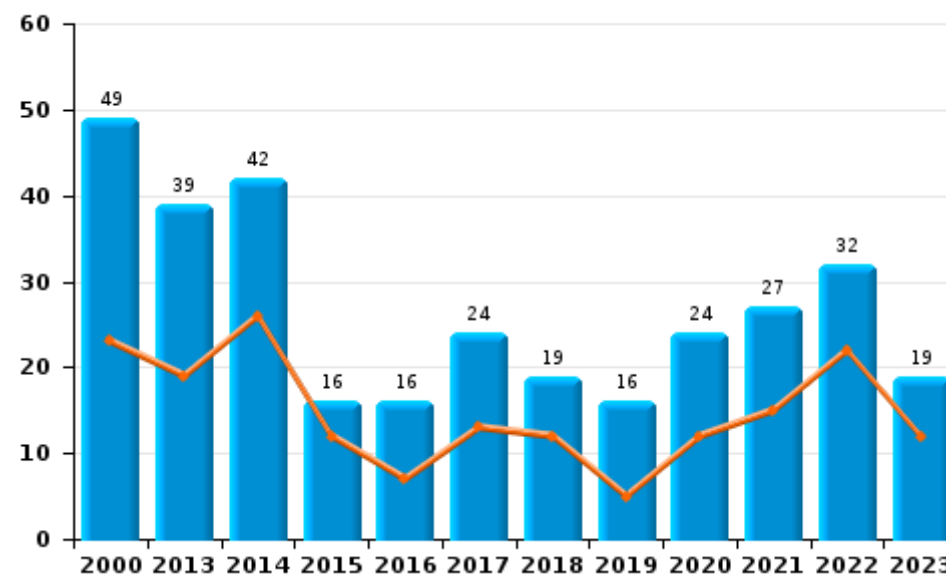
	2000	2013	2014	2015	2016	2017	2018	2019	2020	2021	2022	2023
Vandalisme	323	470	492	476	360	419	405	345	335	363	376	344
Vernieling, onbruikbaarmaking, beschadiging	173	3	9	5	6	5	4	3	4	3		
Opzettelijke brandstichting	13	16	15	11	10	17	11	14	19	19	21	14
Onopzettelijke brandstichting	36	23	27	5	6	7	8	2	5	8	11	5
Opzettelijke vernieling door ontploffing	2											
Totaal	547	512	543	497	382	448	428	364	363	393	408	363



Vandalisme



Brandstichting

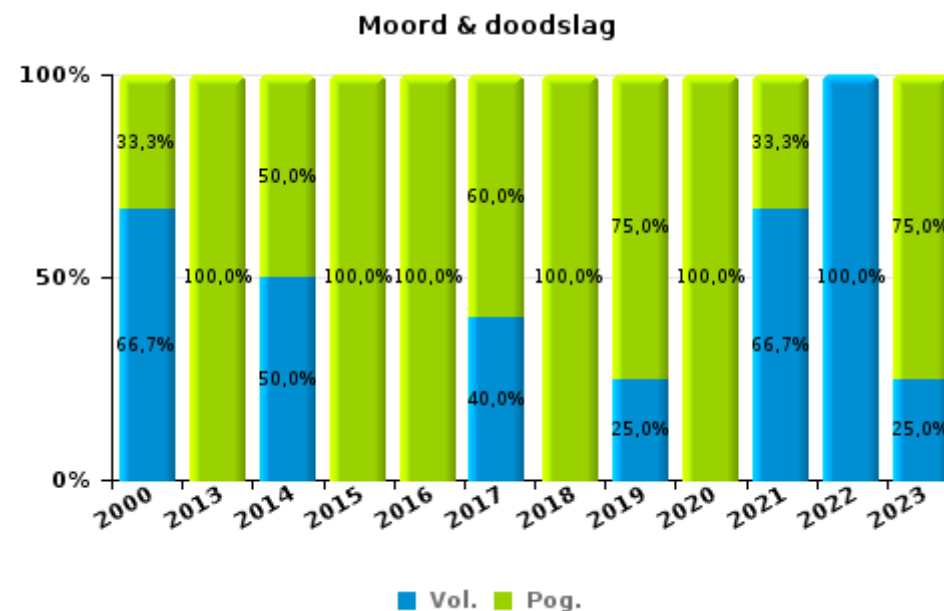
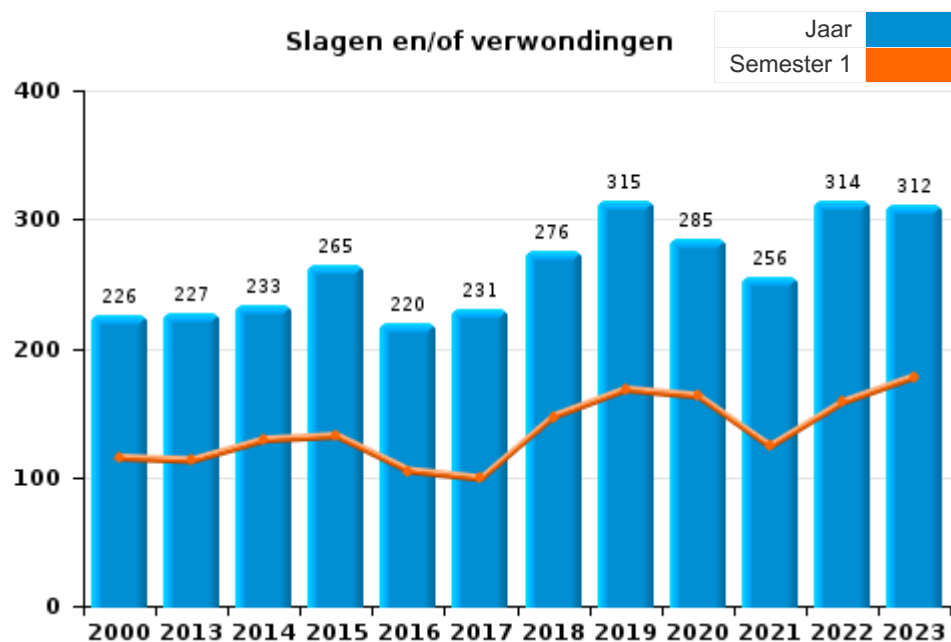




I.3. Inbreukcategorie : Misdrijven tegen de lichamelijke integriteit (top 5 inbreuken op nationaal niveau 2023)

POL AMOW

	2000	2013	2014	2015	2016	2017	2018	2019	2020	2021	2022	2023
Slagen en/of verwondingen	226	227	233	265	220	231	276	315	285	256	314	312
Andere	34	86	82	45	25	24	19	25	13	15	25	31
Moord & doodslag	3	2	2	2	2	5	2	4	7	3	1	4
Totaal	263	315	317	312	247	260	297	344	305	274	340	347

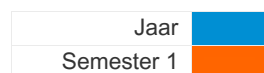




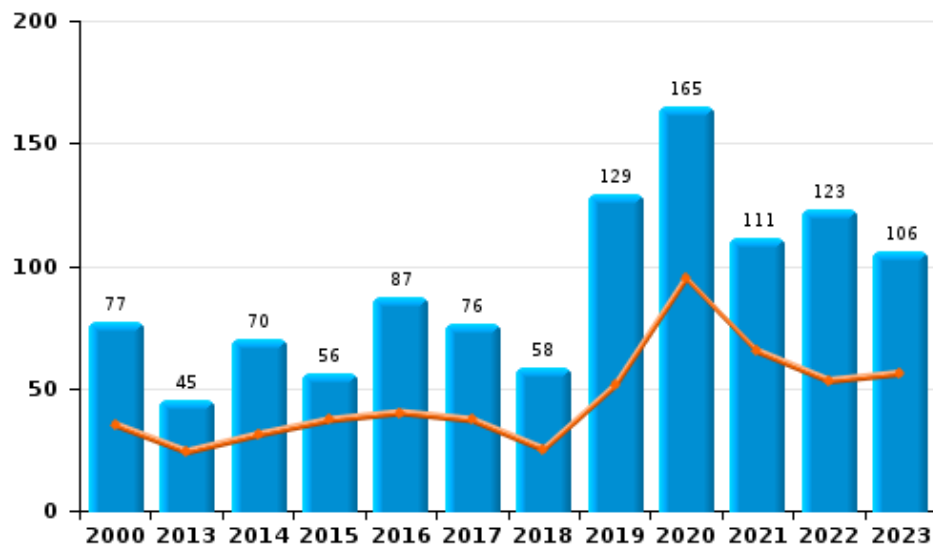
I.4. Inbreukcategorie : Drugs (top 5 inbreuken op nationaal niveau 2023)

POL AMOW

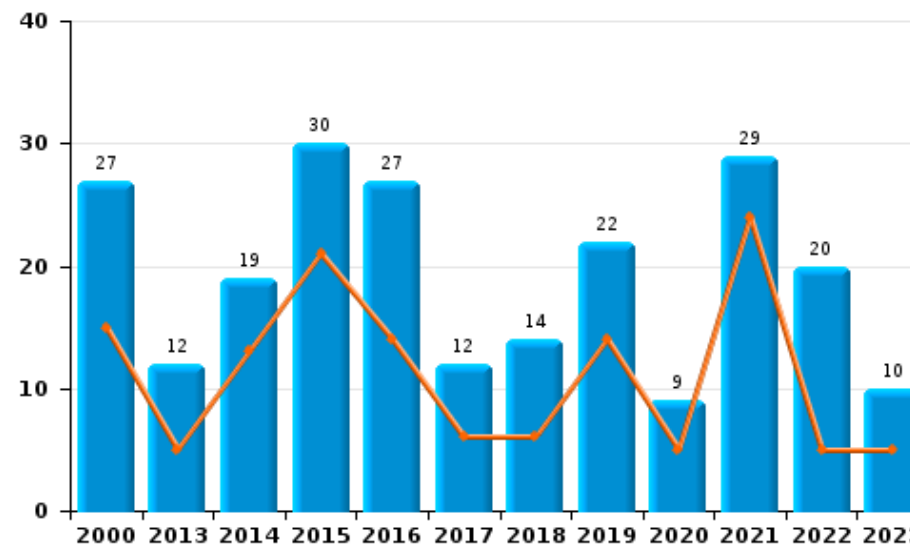
	2000	2013	2014	2015	2016	2017	2018	2019	2020	2021	2022	2023
Bezit	77	45	70	56	87	76	58	129	165	111	123	106
Handel	27	12	19	30	27	12	14	22	9	29	20	10
Gebruik	81	5	15	4	5		3	5	7	2	2	5
Fabricatie	1	2	12	5	8	8	9	6	16	8	3	5
In- en uitvoer	28	2	9	6	1		2	4	5	2		1
Andere	3	4	12		1	7	2	1	2	4	5	2
Totaal	217	70	137	101	129	103	88	167	204	156	153	129



Bezit



Handel







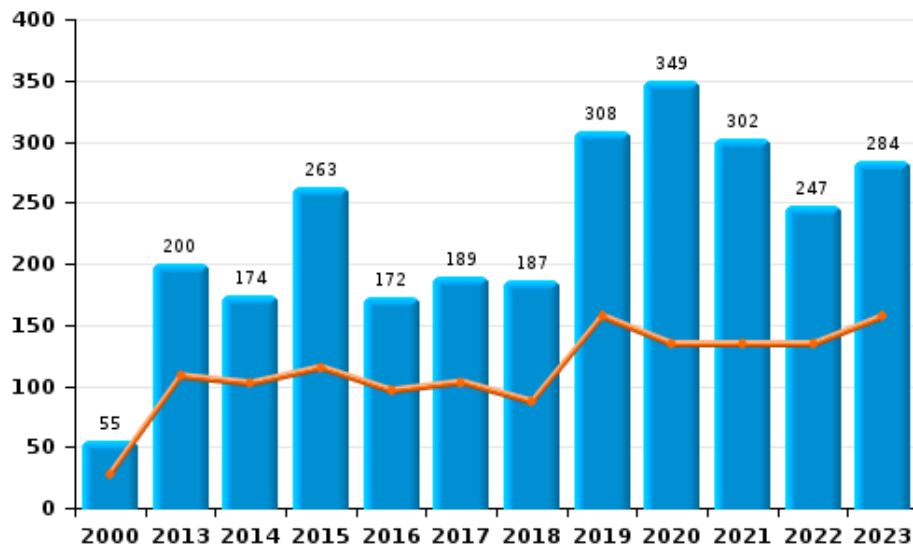
I.5. Inbreukcategorie : Bedrog (top 5 inbreuken op nationaal niveau 2023)

POL AMOW

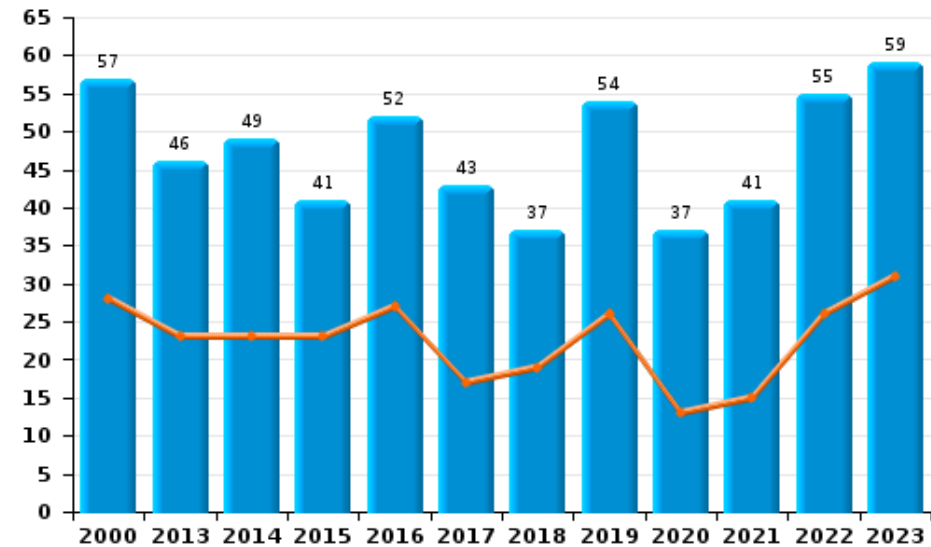
	2000	2013	2014	2015	2016	2017	2018	2019	2020	2021	2022	2023
Oplichting	55	200	174	263	172	189	187	308	349	302	247	284
Misbruik van vertrouwen en verwante misdr.	57	46	49	41	52	43	37	54	37	41	55	59
Verduistering en bedrieglijke vernietiging	162	14	16	13	12	23	14	19	21	20	15	24
Bedrog: Andere	16	1	4	11	12	5	4	19	16	28	46	35
Heling	17	6	4	4	6	8	4	8	8	5	9	11
Flessentrekkerij	24	7	4	12	4	3	2	1	3	1	3	8
Misdr. ivm insolventie		7	5	4	2	2	3	2	3	6	6	8
Totaal	331	281	256	348	260	273	251	411	437	403	381	429

Jaar 
Semester 1 

Oplichting



Misbruik van vertrouwen en verwante misdr.



POLITIËLE CRIMINALITEITSSTATISTIEKEN

PLEEGPLAATS: POLITIEZONE

POL AMOW

DEEL II : CRIMINELE FIGUREN / FENOMENEN



POL AMOW

CF Diefstal vervoermiddel

	2000	2013	2014	2015	2016	2017	2018	2019	2020	2021	2022	2023
Autodiefstal	170	50	54	48	42	30	61	46	36	39	31	42
Motodiefstal	9	10	5	2	5	5	6	6	3	3	8	8
Carjacking	17		2	3	1	2		1	1	1		2
Homejacking	11	1				1	2					
Garagediefstal	3	6	10	8	3	1	3	3		6	1	4
Bromfietsdiefstal	31	8	9	3	8	4	9	21	4	2	5	16
Fietsdiefstal	196	166	215	163	189	205	184	223	132	146	147	172

CF Inbraak

	2000	2013	2014	2015	2016	2017	2018	2019	2020	2021	2022	2023
Woninginbraak	476	750	590	581	416	322	401	359	318	378	443	373
Inbraak in bedrijf of handelszaak	115	122	88	77	75	91	67	66	52	53	73	64
Inbraak in openbare of overheidsinstelling	37	28	37	21	14	23	43	25	23	13	22	12
Ramkraak		2		3	1	1	3	2			1	
Inbraak in gebouw (totaal)	621	900	715	679	505	436	511	450	393	444	538	449

CF Diefstal andere

	2000	2013	2014	2015	2016	2017	2018	2019	2020	2021	2022	2023
Diefstal gewapenderhand	44	22	17	24	14	25	15	20	14	30	25	13
Diefstal met geweld zonder wapen	51	55	52	60	54	60	76	72	54	53	84	69
Diefstal uit of aan voertuig	374	339	349	240	243	296	267	267	196	223	210	214
Sacjacking uit auto		5	1	1	2		4	1			1	
Diefstal van wapens en explosieven	13	14	8	10	6	8	5	7	4	7	5	7
Steaming			1						3	4		1
Handtasroof	5	7	14	9	4	7	2	4	4	2	2	2
Grijpdiefstal	13	14	27	20	16	22	38	25	18	14	11	14
Zakkenrollerij	31	42	45	57	42	49	41	47	28	26	32	35
Winkeldiefstal	33	58	55	59	54	79	96	78	89	93	92	60
Diefstal met list	58	38	34	38	37	56	54	73	42	65	37	30
Metaaldiefstal		18	12	6	5	4	15	2	1	3	10	8
Werfdiefstal	20	42	22	26	17	18	16	21	17	15	29	30
Home-invasie		1	1	2		5	6	3	2	6	4	2
Dierendiefstal	8	25	9	9	6	8	13	8	7	12	5	4
Ladingdiefstal	1	5	3	3	3		5	3	7	3	2	



ICT-criminaliteit

	2000	2013	2014	2015	2016	2017	2018	2019	2020	2021	2022	2023
Betaalkaartfraude	2	16	38	17	68	91	43	128	83	38	109	87
Phishing		5		1	1		9	25	122	138	152	148
Ransomware					1	1	1		1	1		1
Shouldersurfing		1	1	4	2	14	5	9	1	5	6	1
Skimming			2	3	1	10	1	8	15	3	6	13

CF Andere

	2000	2013	2014	2015	2016	2017	2018	2019	2020	2021	2022	2023
Geweld tegen beroepen van algemeen belang	6	6	9	12	5	1	12	4	7	7	7	8
Groepsverkrachting	1			2	1	1	1		1	1	1	
Graffiti	1	10	18	11	11	13	15	15	8	21	27	16
Beschadiging van auto	32	246	239	262	193	230	209	187	166	173	181	178
Steekpartij		1			3	2	1	4	2	3	2	6

FE Intrafamiliaal geweld (IFG)

	2000	2013	2014	2015	2016	2017	2018	2019	2020	2021	2022	2023
IFG: fysiek, binnen het koppel	34	58	73	75	78	84	77	107	95	88	125	114
IFG: fysiek, tegen afstammelingen	5	9	13	8	14	17	11	13	9	16	12	12
IFG: fysiek, tegen andere leden	50	9	11	9	13	7	11	22	16	13	14	17
IFG: seksueel, binnen het koppel							2		1		2	3
IFG: seksueel, tegen afstammelingen	1	3	2	1	2	3	4	6	2		1	
IFG: seksueel, tegen andere leden			1									
IFG: psychisch, binnen het koppel	113	77	58	66	68	69	46	51	66	69	48	63
IFG: psychisch, tegen afstammelingen	1				2	4	1		1	3	5	2
IFG: psychisch, tegen andere leden			2		2	2	4	5	4	1	6	4
IFG: economisch, binnen het koppel		2	2	2	5	3	2	5	4	3	6	7
IFG: economisch, tegen afstammelingen	2				1		1		1	1	2	
IFG: economisch, tegen andere leden	40	20	14	8	6	5	5	9	9	6	3	2

FE Hormonen en doping

	2000	2013	2014	2015	2016	2017	2018	2019	2020	2021	2022	2023
Humane doping		2	4	5	3	4		2	1	2	1	
Illegale vetmesting	1	1	1		2	2			1			



FE Drugs

	2000	2013	2014	2015	2016	2017	2018	2019	2020	2021	2022	2023
Verkoop van cocaïne			2	7	4	3	2	6	3	18	6	4
Import-export van cocaïne									2			
Productie van synthetische drugs				1								
Import-export van synthetische drugs	1		1	1								
Verkoop van synthetische drugs	1	3	7	3	8	2	2			3		1
Productie van cannabis (teelt)			7	2	4	4	7	3	6	5		3
Import-export van cannabis in grote hoeve.			1									
Verkoop van cannabis in grote hoeveelheid			1									
Import-export van heroïne	1											
Verkoop-handel van heroïne					1			2		5	1	1

FE Wapenzwendel

	2000	2013	2014	2015	2016	2017	2018	2019	2020	2021	2022	2023
Handel en productie van vuurwapen				2	1	2	1		2	1		
Handel en productie van niet-vuurwapen								1				

FE Mensenhandel

	2000	2013	2014	2015	2016	2017	2018	2019	2020	2021	2022	2023
Mensenhandel - economische uitbuiting		1	1		1	1			3			1
Mensenhandel - seksuele uitbuiting	2		1					1			1	



FE Geweld in de publieke ruimte

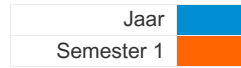
	2000	2013	2014	2015	2016	2017	2018	2019	2020	2021	2022	2023
Fysiek geweld (openbaar vervoer)	2	1	6	11	4	1	6	7	4	4	7	9
Fysiek geweld (openbare weg)	55	58	77	74	59	73	82	73	82	79	95	80
Fysiek geweld (andere openbare plaats)	5	3	2	7	1	2		5	6	12	8	11
Fysiek geweld (publiek toegankelijke plaats)	41	40	31	46	39	43	61	42	36	25	36	54
Seksueel geweld (openbaar vervoer)	2	1	2		1		1	2	2			1
Seksueel geweld (openbare weg)	8	6	9	3	2	8	6	8	4	5	4	3
Seksueel geweld (andere openbare plaats)	3	2	4		1	1	2	3	1	3	2	
Seksueel geweld (publiek toegankelijke plaats)	4	3	4	7	4	2	3	4	2	3	13	2
Psychisch geweld (openbaar vervoer)	5	3	1	8	7	4	2	6	3	7	7	8
Psychisch geweld (openbare weg)	82	64	68	73	71	79	68	59	74	76	77	79
Psychisch geweld (andere openbare plaats)	6	8	4	3	3	7	5	7	7	7	8	7
Psychisch geweld (publiek toegankelijke plaats)	35	20	23	26	22	23	30	17	23	20	24	33
Diefstal gewapenderhand (openbaar vervoer)				2			1					1
Diefstal gewapenderhand (openbare weg)	12	4	6	7	6	6	3	3	8	4	3	3
Diefstal gewapenderhand (andere openbare plaats)	1		1							6		1
Diefstal gewapenderhand (publiek toegank. plaats)	18	8	6	11	7	13	7	13	4	12	17	4
Diefstal geweld zonder wapen (openbaar vervoer)	1	2	1	1	6	3	2	3	1	3	2	2
Diefstal geweld zonder wapen (openbare weg)	24	25	34	32	21	35	31	22	16	14	13	13
Diefstal geweld zonder wapen (and. openb. plaats)	1	3	1	3	1	1	3	1	1	2	1	2
Diefstal geweld zonder wapen (pub. toegank. pl.)	8	10	2	7	6	8	16	7	6	7	13	9

FE Andere

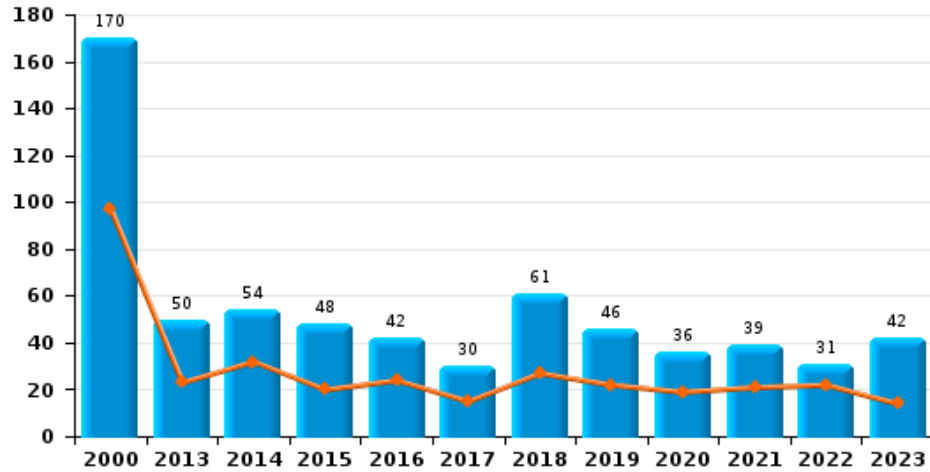
	2000	2013	2014	2015	2016	2017	2018	2019	2020	2021	2022	2023
Nepagenten			2	5	1	1	1			2	1	
Terrorisme, extremisme en radicalisme		1		5	6	4	1	4	1	4	2	2
Cyberbelaging	7	64	72	93	58	63	91	64	59	72	104	71
Identiteitsfraude	18	52	53	121	99	106	81	89	123	120	102	122



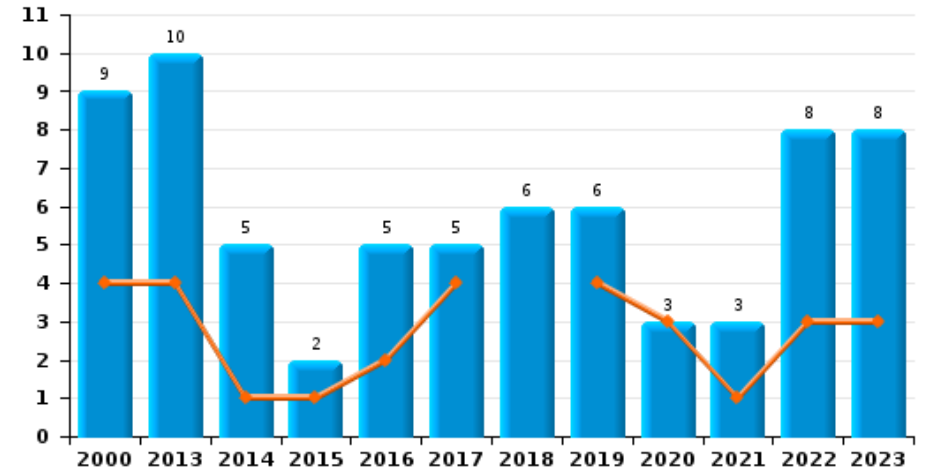
POL AMOW



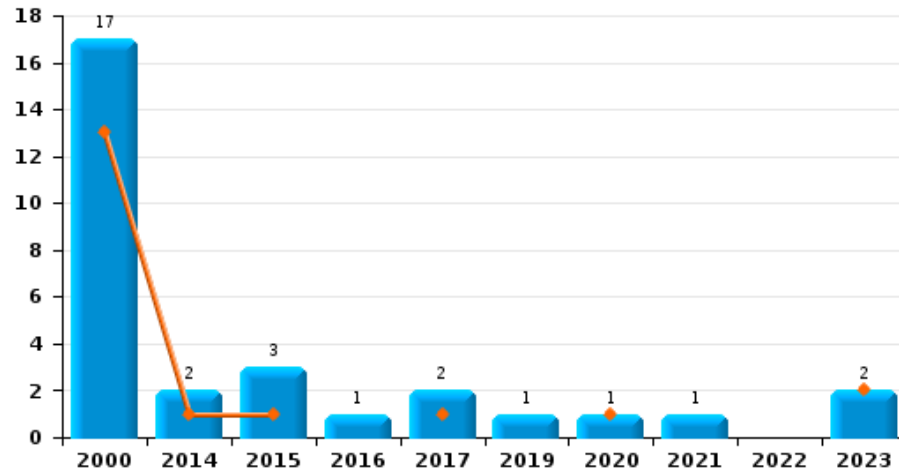
Autodiefstal



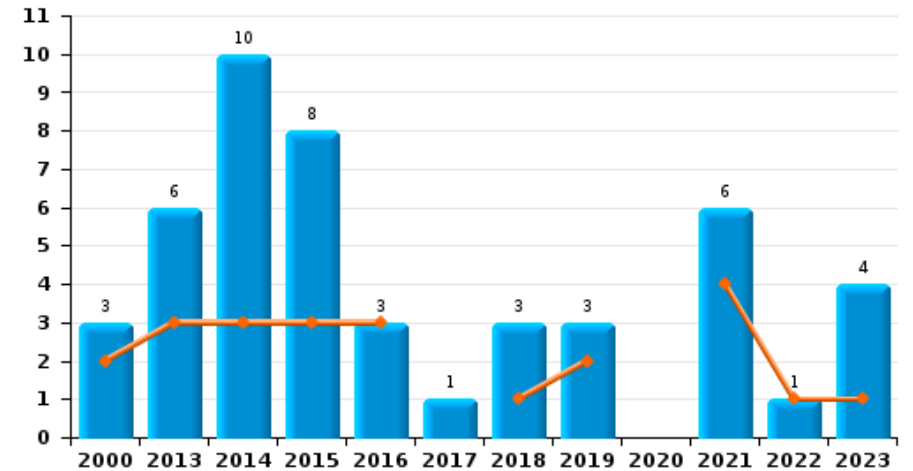
Motodiefstal



Carjacking





Garagediefstal

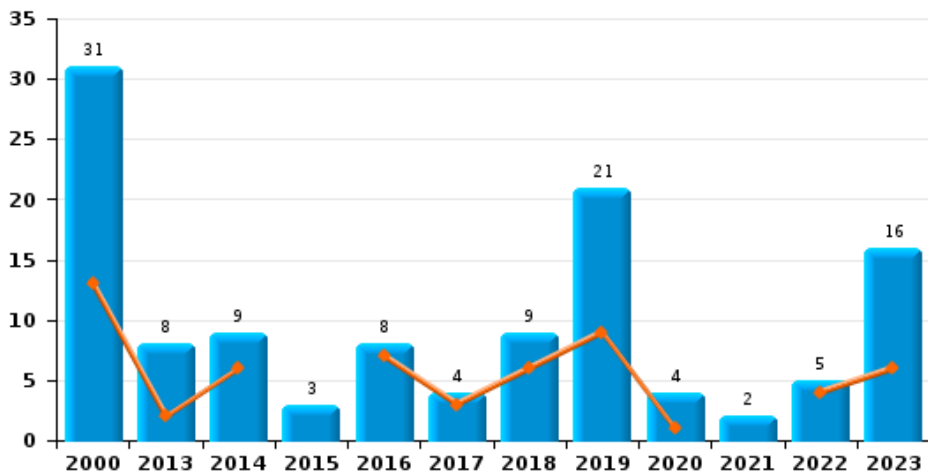




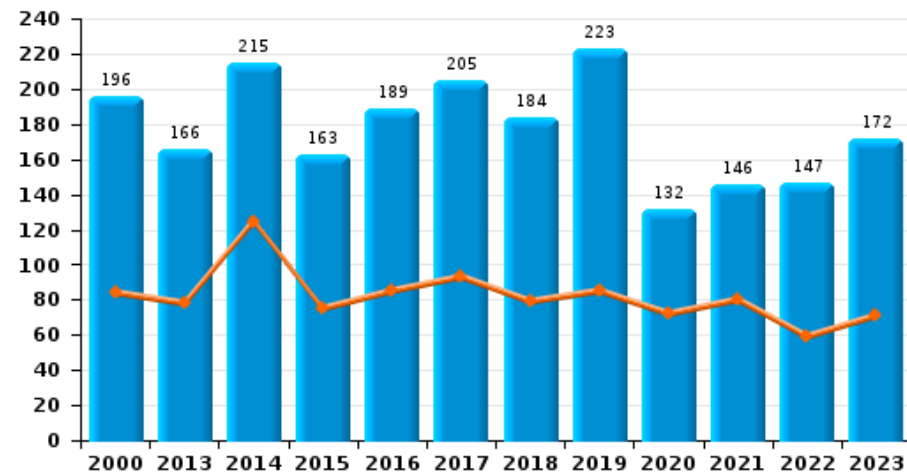
POL AMOW

Jaar 
Semester 1 

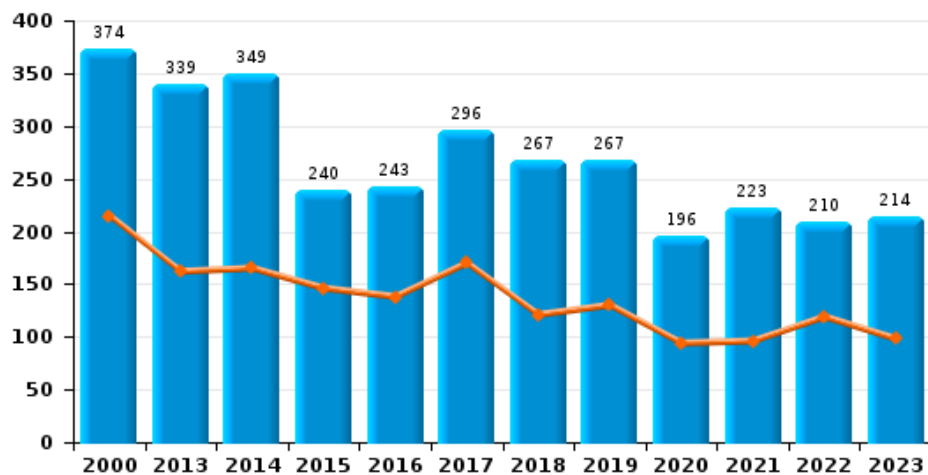
Bromfietsdiefstal



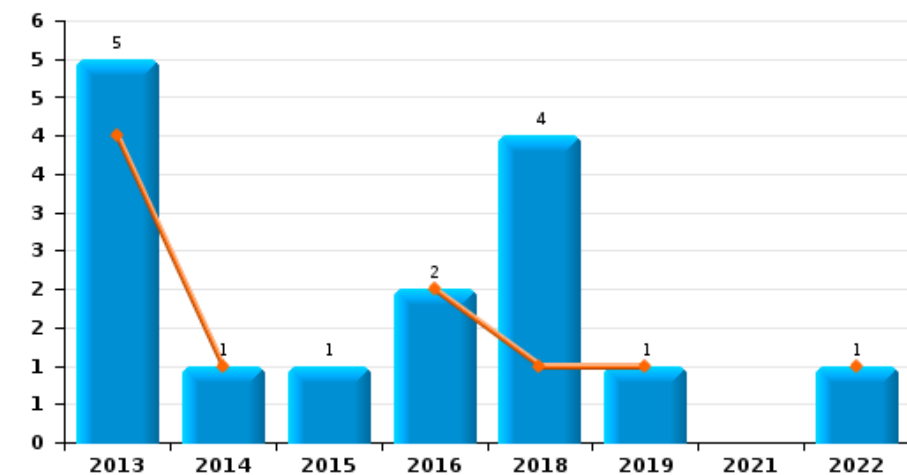
Fietsdiefstal



Diefstal uit of aan voertuig



Sacjacking uit auto

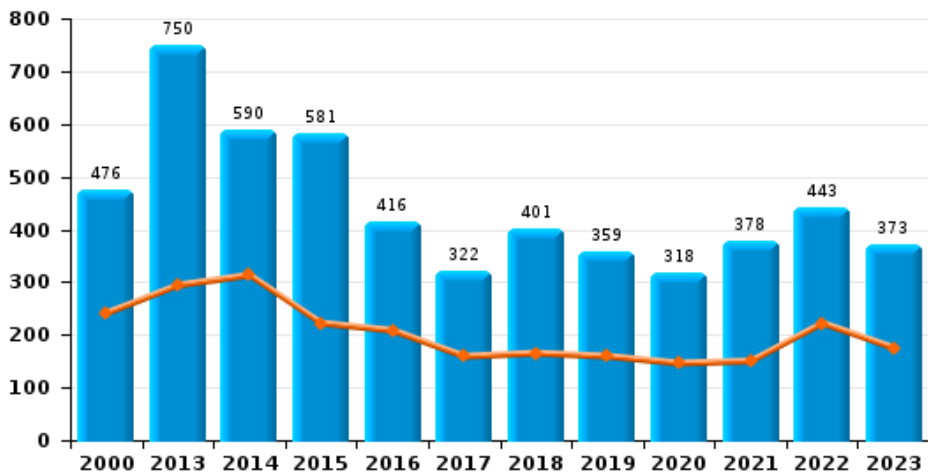




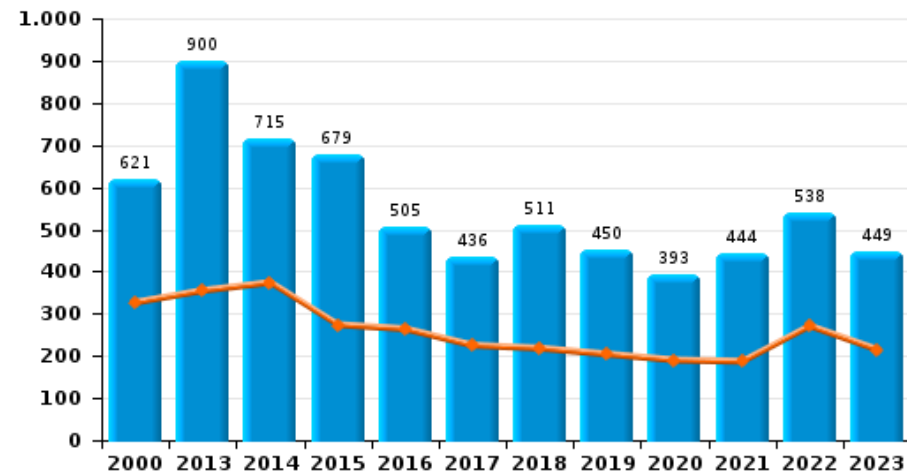
POL AMOW



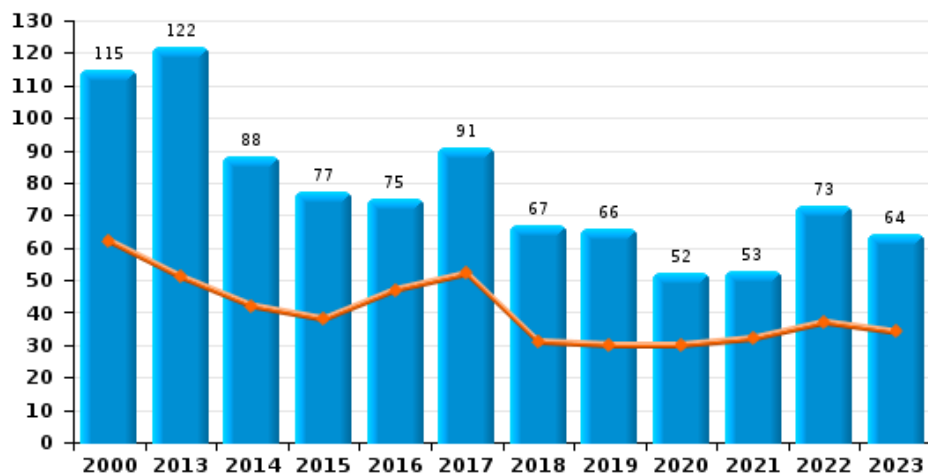
Woninginbraak



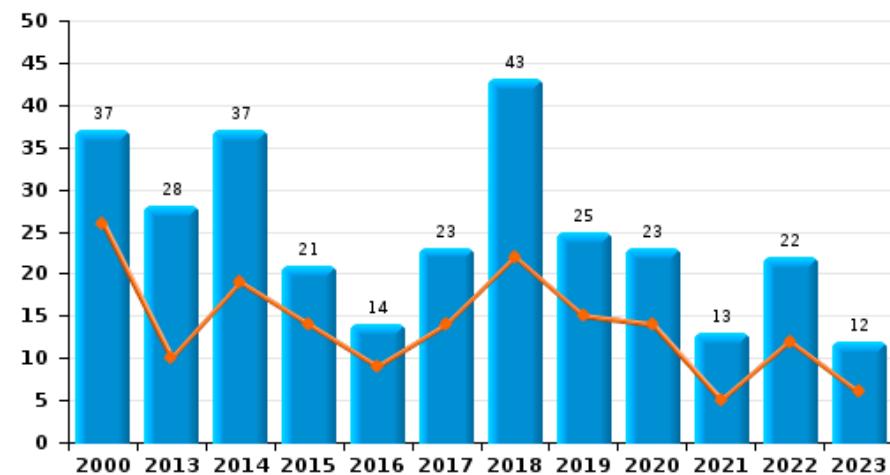
Inbraak in gebouw (totaal)



Inbraak in bedrijf of handelszaak

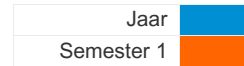


Inbraak in openbare of overheidsinstelling

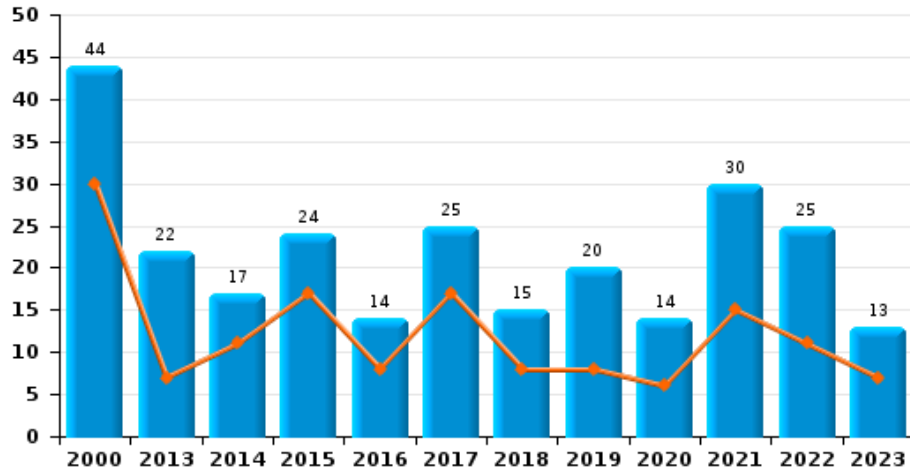




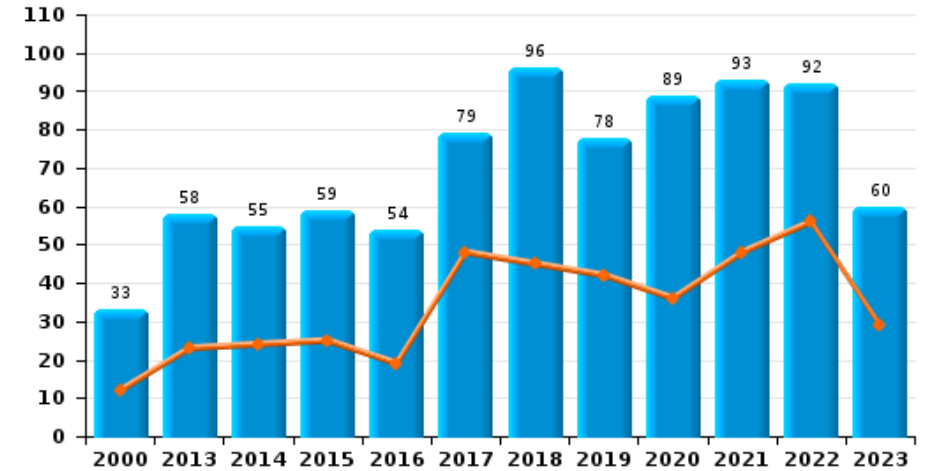
POL AMOW



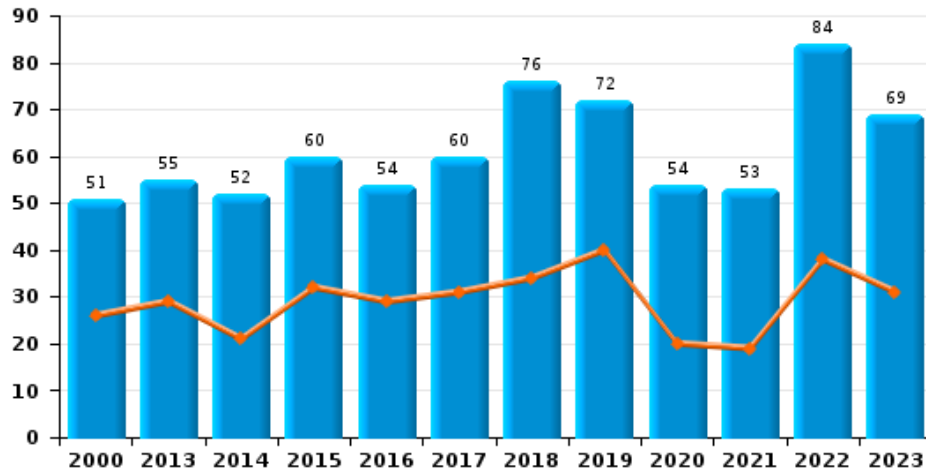
Diefstal gewapenderhand



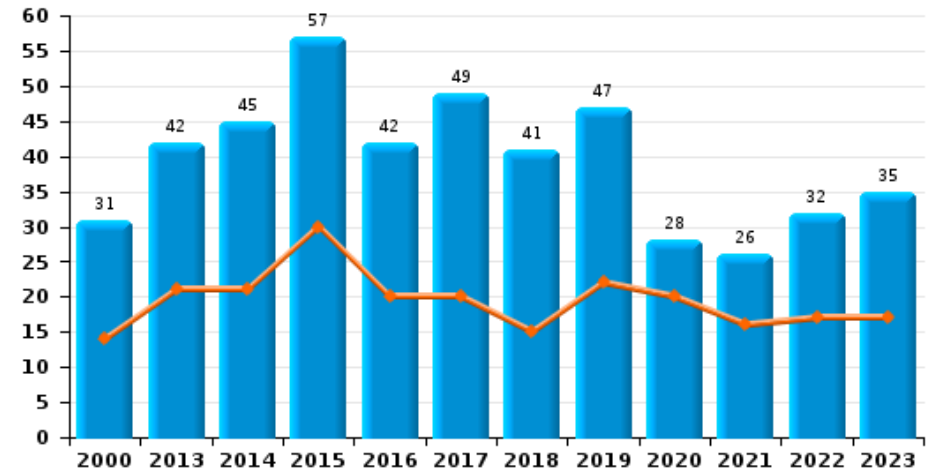
Winkeldiefstal



Diefstal met geweld zonder wapen



Zakkenrollerij

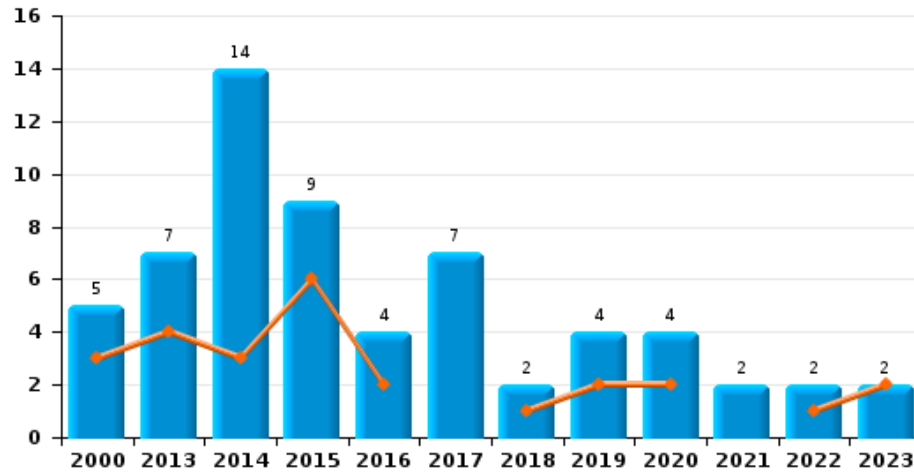




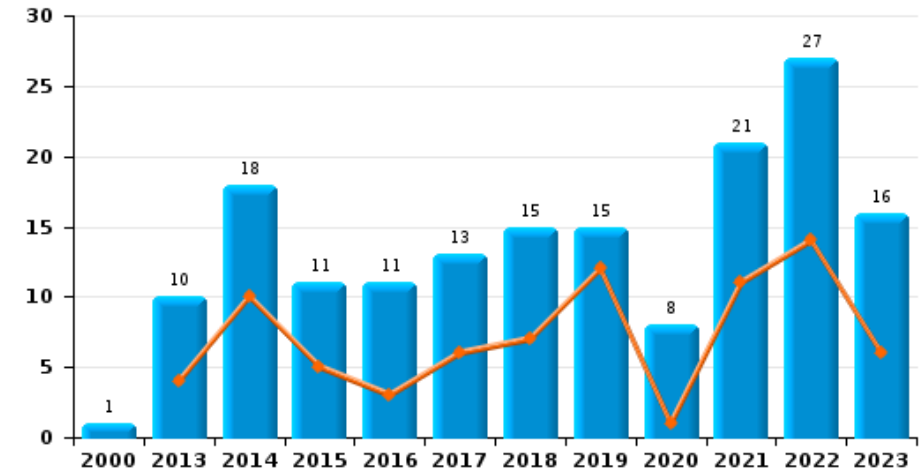
POL AMOW

Jaar ■
Semester 1 ■

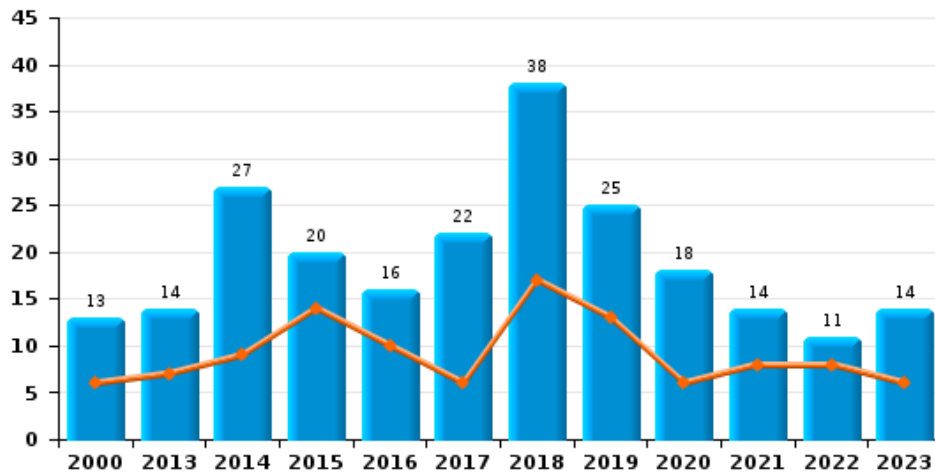
Handtasroof



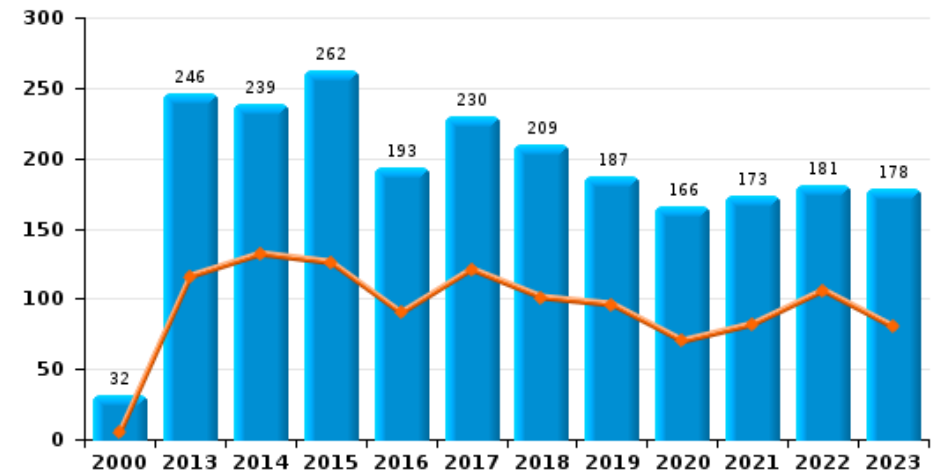
Graffiti



Grijpdiefstal



Beschadiging van auto





POL AMOW

CF Diefstal vervoermiddel

		2000	2013	2014	2015	2016	2017	2018	2019	2020	2021	2022	2023
Autodiefstal	Sem 1	97	23	32	20	24	15	27	22	19	21	22	14
	Sem 2	73	27	22	28	18	15	34	24	17	18	9	28
	Totaal	170	50	54	48	42	30	61	46	36	39	31	42
Motodiefstal	Sem 1	4	4	1	1	2	4		4	3	1	3	3
	Sem 2	5	6	4	1	3	1	6	2		2	5	5
	Totaal	9	10	5	2	5	5	6	6	3	3	8	8
Carjacking	Sem 1	13		1	1		1			1			2
	Sem 2	4		1	2	1	1		1		1		
	Totaal	17		2	3	1	2		1	1	1		2
Homejacking	Sem 1	9					1	1					
	Sem 2	2	1					1					
	Totaal	11	1				1	2					
Garagediefstal	Sem 1	2	3	3	3	3		1	2		4	1	1
	Sem 2	1	3	7	5		1	2	1		2		3
	Totaal	3	6	10	8	3	1	3	3		6	1	4
Bromfietsdiefstal	Sem 1	13	2	6		7	3	6	9	1		4	6
	Sem 2	18	6	3	3	1	1	3	12	3	2	1	10
	Totaal	31	8	9	3	8	4	9	21	4	2	5	16
Fietsdiefstal	Sem 1	84	78	125	75	85	93	79	85	72	80	59	71
	Sem 2	112	88	90	88	104	112	105	138	60	66	88	101
	Totaal	196	166	215	163	189	205	184	223	132	146	147	172



CF Inbraak

		2000	2013	2014	2015	2016	2017	2018	2019	2020	2021	2022	2023
Woninginbraak	Sem 1	241	294	313	222	208	159	165	159	146	150	222	175
	Sem 2	235	456	277	359	208	163	236	200	172	228	221	198
	Totaal	476	750	590	581	416	322	401	359	318	378	443	373
Inbraak in bedrijf of handelszaak	Sem 1	62	51	42	38	47	52	31	30	30	32	37	34
	Sem 2	53	71	46	39	28	39	36	36	22	21	36	30
	Totaal	115	122	88	77	75	91	67	66	52	53	73	64
Inbraak in openbare of overheidsinstelling	Sem 1	26	10	19	14	9	14	22	15	14	5	12	6
	Sem 2	11	18	18	7	5	9	21	10	9	8	10	6
	Totaal	37	28	37	21	14	23	43	25	23	13	22	12
Ramkraak	Sem 1				2	1	1	2					
	Sem 2		2		1			1	2			1	
	Totaal		2		3	1	1	3	2			1	
Inbraak in gebouw (totaal)	Sem 1	327	355	374	274	264	225	218	204	190	187	271	215
	Sem 2	294	545	341	405	241	211	293	246	203	257	267	234
	Totaal	621	900	715	679	505	436	511	450	393	444	538	449



CF Diefstal andere

		2000	2013	2014	2015	2016	2017	2018	2019	2020	2021	2022	2023
Diefstal gewapenderhand	Sem 1	30	7	11	17	8	17	8	8	6	15	11	7
	Sem 2	14	15	6	7	6	8	7	12	8	15	14	6
Totaal		44	22	17	24	14	25	15	20	14	30	25	13
Diefstal met geweld zonder wapen	Sem 1	26	29	21	32	29	31	34	40	20	19	38	31
	Sem 2	25	26	31	28	25	29	42	32	34	34	46	38
Totaal		51	55	52	60	54	60	76	72	54	53	84	69
Diefstal uit of aan voertuig	Sem 1	215	162	165	146	138	170	121	130	94	96	119	98
	Sem 2	159	177	184	94	105	126	146	137	102	127	91	116
Totaal		374	339	349	240	243	296	267	267	196	223	210	214
Sacjacking uit auto	Sem 1		4	1		2		1	1			1	
	Sem 2		1		1			3					
Totaal			5	1	1	2		4	1			1	
Diefstal van wapens en explosieven	Sem 1	6	5	4	4	3	3	1	3	4	3	2	5
	Sem 2	7	9	4	6	3	5	4	4		4	3	2
Totaal		13	14	8	10	6	8	5	7	4	7	5	7
Steaming	Sem 1			1							4		
	Sem 2									3			1
Totaal				1						3	4		1
Handtasroof	Sem 1	3	4	3	6	2		1	2	2		1	2
	Sem 2	2	3	11	3	2	7	1	2	2	2	2	1
Totaal		5	7	14	9	4	7	2	4	4	2	2	2
Grijpdiefstal	Sem 1	6	7	9	14	10	6	17	13	6	8	8	6
	Sem 2	7	7	18	6	6	16	21	12	12	6	3	8
Totaal		13	14	27	20	16	22	38	25	18	14	11	14



Zakkenrollerij	Sem 1	14	21	21	30	20	20	15	22	20	16	17	17
	Sem 2	17	21	24	27	22	29	26	25	8	10	15	18
	Totaal	31	42	45	57	42	49	41	47	28	26	32	35
Winkeldiefstal	Sem 1	12	23	24	25	19	48	45	42	36	48	56	29
	Sem 2	21	35	31	34	35	31	51	36	53	45	36	31
	Totaal	33	58	55	59	54	79	96	78	89	93	92	60
Diefstal met list	Sem 1	32	23	22	15	11	30	23	43	13	25	28	17
	Sem 2	26	15	12	23	26	26	31	30	29	40	9	13
	Totaal	58	38	34	38	37	56	54	73	42	65	37	30
Metaaldiefstal	Sem 1		9	9	4	4	2	1	2	1		7	5
	Sem 2		9	3	2	1	2	14			3	3	3
	Totaal		18	12	6	5	4	15	2	1	3	10	8
Werfdiefstal	Sem 1	10	17	12	15	12	11	6	14	7	11	15	24
	Sem 2	10	25	10	11	5	7	10	7	10	4	14	6
	Totaal	20	42	22	26	17	18	16	21	17	15	29	30
Home-invasie	Sem 1		1	1	1		3		2	2	1	2	1
	Sem 2				1		2	6	1		5	2	1
	Totaal		1	1	2		5	6	3	2	6	4	2
Dierendiefstal	Sem 1	7	17	4	6	4	3	6	5	4	10	3	3
	Sem 2	1	8	5	3	2	5	7	3	3	2	2	1
	Totaal	8	25	9	9	6	8	13	8	7	12	5	4
Ladingdiefstal	Sem 1		3	2	3	2		4		3	1	1	
	Sem 2	1	2	1		1		1	3	4	2	1	
	Totaal	1	5	3	3	3		5	3	7	3	2	



ICT-criminaliteit

		2000	2013	2014	2015	2016	2017	2018	2019	2020	2021	2022	2023
Betaalkaartfraude	Sem 1	2	4	9	9	19	35	12	54	47	20	40	66
	Sem 2		12	29	8	49	56	31	74	36	18	69	21
	Totaal	2	16	38	17	68	91	43	128	83	38	109	87
Phishing	Sem 1		1			1		4	9	53	37	88	90
	Sem 2		4		1			5	16	69	101	64	58
	Totaal		5		1	1		9	25	122	138	152	148
Ransomware	Sem 2					1	1	1		1	1		1
	Totaal					1	1	1		1	1		1
Shouldersurfing	Sem 1		1	1	2	2	10		3		4	1	1
	Sem 2				2		4	5	6	1	1	5	
	Totaal		1	1	4	2	14	5	9	1	5	6	1
Skimming	Sem 1				1		1		1	9	1	3	7
	Sem 2			2	2	1	9	1	7	6	2	3	6
	Totaal			2	3	1	10	1	8	15	3	6	13



CF Andere

		2000	2013	2014	2015	2016	2017	2018	2019	2020	2021	2022	2023
Geweld tegen beroepen van algemeen belang	Sem 1	3	4	6	6	2		11	1	4	4	2	6
	Sem 2	3	2	3	6	3	1	1	3	3	3	5	2
Totaal		6	6	9	12	5	1	12	4	7	7	7	8
Groepsverkrachting	Sem 1				1	1	1	1		1		1	
	Sem 2	1			1						1		
Totaal		1			2	1	1	1		1	1	1	
Graffiti	Sem 1		4	10	5	3	6	7	12	1	11	14	6
	Sem 2	1	6	8	6	8	7	8	3	7	10	13	10
Totaal		1	10	18	11	11	13	15	15	8	21	27	16
Beschadiging van auto	Sem 1	5	116	132	126	90	121	101	96	70	82	106	80
	Sem 2	27	130	107	136	103	109	108	91	96	91	75	98
Totaal		32	246	239	262	193	230	209	187	166	173	181	178
Steekpartij	Sem 1		1			2				1	2	2	6
	Sem 2					1	2	1	4	1	1		
Totaal			1			3	2	1	4	2	3	2	6



FE Intrafamiliaal geweld (IFG)

		2000	2013	2014	2015	2016	2017	2018	2019	2020	2021	2022	2023
IFG: fysiek, binnen het koppel	Sem 1	18	29	38	29	33	38	38	58	56	45	57	68
	Sem 2	16	29	35	46	45	46	39	49	39	43	68	46
	Totaal	34	58	73	75	78	84	77	107	95	88	125	114
IFG: fysiek, tegen afstammelingen	Sem 1	3	3	8	4	7	7	4	5	4	5	6	6
	Sem 2	2	6	5	4	7	10	7	8	5	11	6	6
	Totaal	5	9	13	8	14	17	11	13	9	16	12	12
IFG: fysiek, tegen andere leden	Sem 1	23	6	5	5	6	3	6	9	11	4	7	6
	Sem 2	27	3	6	4	7	4	5	13	5	9	7	11
	Totaal	50	9	11	9	13	7	11	22	16	13	14	17
IFG: seksueel, binnen het koppel	Sem 1							1				2	
	Sem 2							1		1			3
	Totaal							2		1		2	3
IFG: seksueel, tegen afstammelingen	Sem 1	1	1	2		1	2	2	3				
	Sem 2		2		1	1	1	2	3	2		1	
	Totaal	1	3	2	1	2	3	4	6	2		1	
IFG: seksueel, tegen andere leden	Sem 1			1									
	Totaal			1									
IFG: psychisch, binnen het koppel	Sem 1	53	33	28	30	29	23	23	25	27	41	25	29
	Sem 2	60	44	30	36	39	46	23	26	39	28	23	34
	Totaal	113	77	58	66	68	69	46	51	66	69	48	63
IFG: psychisch, tegen afstammelingen	Sem 1	1				1		1			2	4	2
	Sem 2					1	4			1	1	1	
	Totaal	1				2	4	1		1	3	5	2
IFG: psychisch, tegen andere leden	Sem 1					2	1	2	3	3	1	2	2
	Sem 2			2			1	2	2	1		4	2
	Totaal			2		2	2	4	5	4	1	6	4



IFG: economisch, binnen het koppel	Sem 1	
	Sem 2	
Totaal		
IFG: economisch, tegen afstammelingen	Sem 1	2
	Sem 2	
Totaal		2
IFG: economisch, tegen andere leden	Sem 1	17
	Sem 2	23
Totaal		40

2	1	2	3	2	1	1	2	1	4	2
	1		2	1	1	4	2	2	2	5
2	2	2	5	3	2	5	4	3	6	7
			1		1		1		2	
								1		
			1		1		1	1	2	
11	9	5	4	4	4	3	5	2	2	2
9	5	3	2	1	1	6	4	4	1	
20	14	8	6	5	5	9	9	6	3	2



FE Hormonen en doping

		2000	2013	2014	2015	2016	2017	2018	2019	2020	2021	2022	2023
Humane doping	Sem 1		2	3	3		2		2			1	
	Sem 2			1	2	3	2			1	2		
	Totaal		2	4	5	3	4		2	1	2	1	
Illegale vetmesting	Sem 1	1	1			2				1			
	Sem 2						2						
	Totaal	1	1			2	2			1			



FE Drugs

		2000	2013	2014	2015	2016	2017	2018	2019	2020	2021	2022	2023
Verkoop van cocaïne	Sem 1			1	6	3	1	1	4	2	15	1	1
	Sem 2			1	1	1	2	1	2	1	3	5	3
	Totaal			2	7	4	3	2	6	3	18	6	4
Import-export van cocaïne	Sem 1									2			
	Totaal									2			
Productie van synthetische drugs	Sem 1				1								
	Totaal				1								
Import-export van synthetische drugs	Sem 1	1			1								
	Sem 2			1									
	Totaal	1		1									
Verkoop van synthetische drugs	Sem 1	1	1	5	3	6		2			2		
	Sem 2		2	2		2	2				1		1
	Totaal	1	3	7	3	8	2	2			3		1
Productie van cannabis (teelt)	Sem 1			1	1	1	1	4	2	3	2		1
	Sem 2			6	1	3	3	3	1	3	3		2
	Totaal			7	2	4	4	7	3	6	5		3
Import-export van cannabis in grote hoev.	Sem 2			1									
	Totaal			1									
Verkoop van cannabis in grote hoeveelheid	Sem 2			1									
	Totaal			1									
Import-export van heroïne	Sem 1	1											
	Totaal	1											
Verkoop-handel van heroïne	Sem 1								1		4		
	Sem 2				1				1		1	1	1
	Totaal				1				2		5	1	1



FE Wapenzwendel

		2000	2013	2014	2015	2016	2017	2018	2019	2020	2021	2022	2023
Handel en productie van vuurwapen	Sem 1				1			1		2			
	Sem 2				1	1	2				1		
	Totaal				2	1	2	1		2	1		
Handel en productie van niet-vuurwapen	Sem 1								1				
	Totaal								1				



FE Mensenhandel

		2000	2013	2014	2015	2016	2017	2018	2019	2020	2021	2022	2023
Mensenhandel - economische uitbuiting	Sem 1					1				3			
	Sem 2		1	1			1						1
Totaal			1	1		1	1			3			1
Mensenhandel - seksuele uitbuiting	Sem 1	1		1					1				
	Sem 2	1										1	
Totaal		2		1					1			1	



FE Geweld in de publieke ruimte

		2000	2013	2014	2015	2016	2017	2018	2019	2020	2021	2022	2023
Fysiek geweld (openbaar vervoer)	Sem 1	1	1	4	7	2		6	2	2	3	4	3
	Sem 2	1		2	4	2	1		5	2	1	3	6
Totaal		2	1	6	11	4	1	6	7	4	4	7	9
Fysiek geweld (openbare weg)	Sem 1	30	24	44	36	28	37	46	37	44	37	50	49
	Sem 2	25	34	33	38	31	36	36	36	38	42	45	31
Totaal		55	58	77	74	59	73	82	73	82	79	95	80
Fysiek geweld (andere openbare plaats)	Sem 1	1	1	1	5		1		2	5	10	5	3
	Sem 2	4	2	1	2	1	1		3	1	2	3	8
Totaal		5	3	2	7	1	2		5	6	12	8	11
Fysiek geweld (publiek toegankelijke plaats)	Sem 1	20	17	15	23	23	18	28	27	21	11	16	29
	Sem 2	21	23	16	23	16	25	33	15	15	14	20	25
Totaal		41	40	31	46	39	43	61	42	36	25	36	54
Seksueel geweld (openbaar vervoer)	Sem 1	2		1					1	1			1
	Sem 2		1	1		1		1	1	1			
Totaal		2	1	2		1		1	2	2			1
Seksueel geweld (openbare weg)	Sem 1	4	3	4	2	2	3	3	4	3	2	1	2
	Sem 2	4	3	5	1		5	3	4	1	3	3	1
Totaal		8	6	9	3	2	8	6	8	4	5	4	3
Seksueel geweld (andere openbare plaats)	Sem 1		2	2			1					2	
	Sem 2	3		2		1		2	3	1	3		
Totaal		3	2	4		1	1	2	3	1	3	2	
Seksueel geweld (publiek toegankelijke plaats)	Sem 1	2	2	3	5	1	2	2	1	1	1	9	
	Sem 2	2	1	1	2	3		1	3	1	2	4	2
Totaal		4	3	4	7	4	2	3	4	2	3	13	2



Psychisch geweld (openbaar vervoer)	Sem 1	3	2	1	5	4	3	1	3	1	3	7	3
	Sem 2	2	1		3	3	1	1	3	2	4		5
	Totaal	5	3	1	8	7	4	2	6	3	7	7	8
Psychisch geweld (openbare weg)	Sem 1	42	25	32	55	36	39	38	26	35	36	40	40
	Sem 2	40	39	36	18	35	40	30	33	39	40	37	39
	Totaal	82	64	68	73	71	79	68	59	74	76	77	79
Psychisch geweld (andere openbare plaats)	Sem 1	2	4	2	2	2	6	1	2	4	3	5	2
	Sem 2	4	4	2	1	1	1	4	5	3	4	3	5
	Totaal	6	8	4	3	3	7	5	7	7	7	8	7
Psychisch geweld (publiek toegankelijke plaats)	Sem 1	17	14	11	12	14	15	10	10	13	14	15	17
	Sem 2	18	6	12	14	8	8	20	7	10	6	9	16
	Totaal	35	20	23	26	22	23	30	17	23	20	24	33
Diefstal gewapenderhand (openbaar vervoer)	Sem 1												1
	Sem 2				2			1					
	Totaal				2			1					1
Diefstal gewapenderhand (openbare weg)	Sem 1	7	1	5	5	3	5	1	3	2	4	3	3
	Sem 2	5	3	1	2	3	1	2		6			
	Totaal	12	4	6	7	6	6	3	3	8	4	3	3
Diefstal gewapenderhand (andere openbare plaats)	Sem 1	1								5			1
	Sem 2			1						1			
	Totaal	1		1						6			1
Diefstal gewapenderhand (publiek toegank. plaats)	Sem 1	12	3	3	10	5	7	5	3	2	2	7	1
	Sem 2	6	5	3	1	2	6	2	10	2	10	10	3
	Totaal	18	8	6	11	7	13	7	13	4	12	17	4
Diefstal geweld zonder wapen (openbaar vervoer)	Sem 1	1	1		1	3	3	1	1		2	1	1
	Sem 2		1	1		3		1	2	1	1	1	1
	Totaal	1	2	1	1	6	3	2	3	1	3	2	2



Diefstal geweld zonder wapen (openbare weg)	Sem 1	8	13	13	21	10	14	16	11	6	6	7	5
	Sem 2	16	12	21	11	11	21	15	11	10	8	6	8
Totaal		24	25	34	32	21	35	31	22	16	14	13	13
Diefstal geweld zonder wapen (and. openb. plaats)	Sem 1		2	1	1	1		1					
	Sem 2	1	1		2		1	2	1	1	2	1	2
Totaal		1	3	1	3	1	1	3	1	1	2	1	2
Diefstal geweld zonder wapen (pub. toegank. pl.)	Sem 1	6	5		4	3	6	5	2	3	3	6	5
	Sem 2	2	5	2	3	3	2	11	5	3	4	7	4
Totaal		8	10	2	7	6	8	16	7	6	7	13	9



FE Andere

		2000	2013	2014	2015	2016	2017	2018	2019	2020	2021	2022	2023
Nepagenten	Sem 1			1	3		1	1				1	
	Sem 2			1	2	1					2		
Totaal				2	5	1	1	1			2	1	
Terrorisme, extremisme en radicalisme	Sem 1				4	1	2		2		1		
	Sem 2		1		1	5	2	1	2	1	3	2	2
Totaal			1		5	6	4	1	4	1	4	2	2
Cyberbelaging	Sem 1	3	32	32	55	27	37	47	35	33	31	50	31
	Sem 2	4	32	40	38	31	26	44	29	26	41	54	40
Totaal		7	64	72	93	58	63	91	64	59	72	104	71
Identiteitsfraude	Sem 1	5	21	32	55	53	58	41	41	42	44	60	79
	Sem 2	13	31	21	66	46	48	40	48	81	76	42	43
Totaal		18	52	53	121	99	106	81	89	123	120	102	122



POL AMOW

2022

CF Diefstal vervoermiddel

	Jan	Feb	Maa	Apr	Mei	Jun	Jul	Aug	Sep	Okt	Nov	Dec	Totaal
Autodiefstal	6		7	4	4	1	2	1	1	2		3	31
Motodiefstal			1			2			1	3		1	8
Garagediefstal			1										1
Bromfietsdiefstal			2	2			1						5
Fietsdiefstal	12	10	6	7	11	13	24	16	15	13	9	11	147

CF Inbraak

	Jan	Feb	Maa	Apr	Mei	Jun	Jul	Aug	Sep	Okt	Nov	Dec	Totaal
Woninginbraak	41	47	31	28	30	45	29	49	19	28	51	45	443
Inbraak in bedrijf of handelszaak	5	4	7	5	8	8	5	8	7	6	3	7	73
Inbraak in openbare of overheidsinstelling	1		5	1		5	1	6		1	1	1	22
Ramkraak												1	1
Inbraak in gebouw (totaal)	47	51	43	34	38	58	35	63	26	35	55	53	538



CF Diefstal andere

	Jan	Feb	Maa	Apr	Mei	Jun	Jul	Aug	Sep	Okt	Nov	Dec	Totaal
Diefstal gewapenderhand	2	2	3	3		1		2	2	3	4	3	25
Diefstal met geweld zonder wapen	6	5	5	5	8	9	5	12	8	6	11	4	84
Diefstal uit of aan voertuig	31	21	19	17	17	14	14	12	18	17	19	11	210
Sacjacking uit auto	1												1
Diefstal van wapens en explosieven		1		1				1	1			1	5
Handtasroof				1						1			2
Grijpdiefstal	1	1	2	1	2	1		1		1	1		11
Zakkenrollerij	2	2	1	1	7	4		2	3	5	4	1	32
Winkeldiefstal	5	11	12	11	9	8	3	8	3	8	9	5	92
Diefstal met list	2	3	8	7	3	5	1	3	1	1	2	1	37
Metaaldiefstal	1		1	2	1	2			2	1			10
Werfdiefstal		5	2	2	1	5	1	4	2	6	1		29
Home-invasie	2							1		1			4
Dierendiefstal	1				2			1	1				5
Ladingdiefstal	1											1	2

ICT-criminaliteit

	Jan	Feb	Maa	Apr	Mei	Jun	Jul	Aug	Sep	Okt	Nov	Dec	Totaal
Betaalkaartfraude	6	1	7	3	5	18	10	3	11	17	19	9	109
Phishing	21	18	16	9	8	16	7	6	14	14	11	12	152
Shouldersurfing					1				1	2	2		6
Skimming	1				1	1		1			1	1	6

CF Andere

	Jan	Feb	Maa	Apr	Mei	Jun	Jul	Aug	Sep	Okt	Nov	Dec	Totaal
Geweld tegen beroepen van algemeen belang	1	1							1	3	1		7
Groepsverkrachting					1								1
Graffiti	5	2		3	2	2		2	5	3	1	2	27
Beschadiging van auto	11	14	16	17	24	24	10	18	13	9	8	17	181
Steekpartij		1		1									2



FE Intrafamiliaal geweld (IFG)

	Jan	Feb	Maa	Apr	Mei	Jun	Jul	Aug	Sep	Okt	Nov	Dec	Totaal
IFG: fysiek, binnen het koppel	4	13	11	6	9	14	10	9	16	13	8	12	125
IFG: fysiek, tegen afstammelingen	1		1	2	1	1	1	1		3		1	12
IFG: fysiek, tegen andere leden		1	1	1	2	2	2	2	1			2	14
IFG: seksueel, binnen het koppel	1				1								2
IFG: seksueel, tegen afstammelingen												1	1
IFG: psychisch, binnen het koppel	7	4	4	4	3	3	5	3	5	3	4	3	48
IFG: psychisch, tegen afstammelingen		1	2	1							1		5
IFG: psychisch, tegen andere leden	1			1			1		1		2		6
IFG: economisch, binnen het koppel	1			2	1						2		6
IFG: economisch, tegen afstammelingen				1		1							2
IFG: economisch, tegen andere leden	1	1										1	3

FE Hormonen en doping

	Apr	Totaal
Humane doping	1	1

FE Drugs

	Jun	Jul	Aug	Okt	Dec	Totaal
Verkoop van cocaïne	1	1		2	2	6
Verkoop-handel van heroïne			1			1

FE Mensenhandel

	Sep	Totaal
Mensenhandel - seksuele uitbuiting	1	1



FE Geweld in de publieke ruimte

	Jan	Feb	Maa	Apr	Mei	Jun	Jul	Aug	Sep	Okt	Nov	Dec	Totaal
Fysiek geweld (openbaar vervoer)		1	1		1	1			1	2			7
Fysiek geweld (openbare weg)	10	9	5	5	12	9	5	9	13	8	9	1	95
Fysiek geweld (andere openbare plaats)		1		1	1	2		1		1		1	8
Fysiek geweld (publiek toegankelijke plaats)	2	1	5		4	4	3	3	2	3		9	36
Seksueel geweld (openbare weg)		1					2		1				4
Seksueel geweld (andere openbare plaats)			1	1									2
Seksueel geweld (publiek toegankelijke plaats)		2	1		5	1	1	1		1		1	13
Psychisch geweld (openbaar vervoer)		3		2	1	1							7
Psychisch geweld (openbare weg)	9	5	5	6	9	6	2	4	8	8	8	7	77
Psychisch geweld (andere openbare plaats)	1	1		2		1	1					2	8
Psychisch geweld (publiek toegankelijke plaats)	4	1	5	2	1	2	3	1	2	1	1	1	24
Diefstal gewapenderhand (openbare weg)				2		1							3
Diefstal gewapenderhand (publiek toegank. plaats)	1	2	3	1				1	1	2	3	3	17
Diefstal geweld zonder wapen (openbaar vervoer)			1								1		2
Diefstal geweld zonder wapen (openbare weg)	1	1	1		2	2		2		2	1	1	13
Diefstal geweld zonder wapen (and. openb. plaats)								1					1
Diefstal geweld zonder wapen (pub. toegank. pl.)				1	2	3	1	3		1	2		13

FE Andere

	Jan	Feb	Maa	Apr	Mei	Jun	Jul	Aug	Sep	Okt	Nov	Dec	Totaal
Nepagenten						1							1
Terrorisme, extremisme en radicalisme										2			2
Cyberbelaging	10	10	10	9	5	6	8	8	11	7	9	11	104
Identiteitsfraude	11	6	10	11	9	13	8	3	6	3	10	12	102



2023

CF Diefstal vervoermiddel

	Jan	Feb	Maa	Apr	Mei	Jun	Jul	Aug	Sep	Okt	Nov	Dec	Totaal
Autodiefstal	1	2	4	1	3	3	7	5	4	2	5	5	42
Motodiefstal		1	1			1				3		2	8
Carjacking			1	1									2
Garagediefstal						1		1	1			1	4
Bromfietsdiefstal			2	1	2	1	2	1	2	3	2		16
Fietsdiefstal	10	10	11	15	11	14	14	19	25	17	16	10	172

CF Inbraak

	Jan	Feb	Maa	Apr	Mei	Jun	Jul	Aug	Sep	Okt	Nov	Dec	Totaal
Woninginbraak	41	35	29	28	19	23	26	27	19	28	59	39	373
Inbraak in bedrijf of handelszaak	2	14	4	3	6	5	2	5	2	6	10	5	64
Inbraak in openbare of overheidsinstelling	2	1		1	2		1	1	3	1			12
Inbraak in gebouw (totaal)	45	50	33	32	27	28	29	33	24	35	69	44	449



CF Diefstal andere

	Jan	Feb	Maa	Apr	Mei	Jun	Jul	Aug	Sep	Okt	Nov	Dec	Totaal
Diefstal gewapenderhand	2	1	1	1		2	2			2	2		13
Diefstal met geweld zonder wapen	4	3	4	5	7	8	5	5	7	7	9	5	69
Diefstal uit of aan voertuig	13	13	15	15	18	24	12	17	26	28	18	15	214
Diefstal van wapens en explosieven		2	1			2		1				1	7
Steaming									1				1
Handtasroof	1	1											2
Grijpdiefstal	2	1			2	1	1	1	3	1		2	14
Zakkenrollerij	2	3	5	2	2	3	2	3	4	1	2	6	35
Winkeldiefstal	7	4	3	7	5	3	3	2	7	6	4	9	60
Diefstal met list	1		5	6	3	2	1	1	5	3	1	2	30
Metaaldiefstal				2	2	1			1			2	8
Werfdiefstal	4	4	4	4	5	3	1		3	2			30
Home-invasie				1						1			2
Dierendiefstal				3				1					4

ICT-criminaliteit

	Jan	Feb	Maa	Apr	Mei	Jun	Jul	Aug	Sep	Okt	Nov	Dec	Totaal
Betaalkaartfraude	17	12	20	8	5	4	5	5	3	4	2	2	87
Phishing	40	17	11	12	7	3	6	11	12	12	8	9	148
Ransomware										1			1
Shouldersurfing			1										1
Skimming		1	5		1		3	1	1	1			13

CF Andere

	Jan	Feb	Maa	Apr	Mei	Jun	Jul	Aug	Sep	Okt	Nov	Dec	Totaal
Geweld tegen beroepen van algemeen belang	1		1	3		1			1	1			8
Graffiti	1	1	1	2		1	1			9			16
Beschadiging van auto	10	16	13	18	7	16	15	12	19	17	21	14	178
Steekpartij	2	1	1			2							6



FE Intrafamiliaal geweld (IFG)

	Jan	Feb	Maa	Apr	Mei	Jun	Jul	Aug	Sep	Okt	Nov	Dec	Totaal
IFG: fysiek, binnen het koppel	12	10	11	10	12	13	8	16	7	6	4	5	114
IFG: fysiek, tegen afstammelingen	1		2		2	1	1	2	1		1	1	12
IFG: fysiek, tegen andere leden			1		1	4	5	2	2	1	1		17
IFG: seksueel, binnen het koppel								1	1	1			3
IFG: psychisch, binnen het koppel	12	3	3	4	5	2	10	7	6	2	5	4	63
IFG: psychisch, tegen afstammelingen	1					1							2
IFG: psychisch, tegen andere leden	1				1		1		1				4
IFG: economisch, binnen het koppel	1			1			2	1		1		1	7
IFG: economisch, tegen andere leden	1					1							2

FE Drugs

	Jan	Maa	Aug	Sep	Okt	Nov	Totaal
Verkoop van cocaïne		1	1		1	1	4
Verkoop van synthetische drugs					1		1
Productie van cannabis (teelt)	1			2			3
Verkoop-handel van heroïne			1				1

FE Mensenhandel

	Okt	Totaal
Mensenhandel - economische uitbuiting	1	1



FE Geweld in de publieke ruimte

	Jan	Feb	Maa	Apr	Mei	Jun	Jul	Aug	Sep	Okt	Nov	Dec	Totaal
Fysiek geweld (openbaar vervoer)	1			2				1	2	1	1	1	9
Fysiek geweld (openbare weg)	7	4	10	11	9	8	2	5	13	3	2	6	80
Fysiek geweld (andere openbare plaats)	1	1				1		2	3		2	1	11
Fysiek geweld (publiek toegankelijke plaats)	10	4	8	2	3	2	2	7	2	4	4	6	54
Seksueel geweld (openbaar vervoer)			1										1
Seksueel geweld (openbare weg)	1				1		1						3
Seksueel geweld (publiek toegankelijke plaats)								1		1			2
Psychisch geweld (openbaar vervoer)				2		1	1			1	2	1	8
Psychisch geweld (openbare weg)	4	3	9	3	9	12	4	6	9	9	5	6	79
Psychisch geweld (andere openbare plaats)					2				4		1		7
Psychisch geweld (publiek toegankelijke plaats)	4	2	6	1	1	3	4	3		4	4	1	33
Diefstal gewapenderhand (openbaar vervoer)	1												1
Diefstal gewapenderhand (openbare weg)	1	1	1										3
Diefstal gewapenderhand (andere openbare plaats)						1							1
Diefstal gewapenderhand (publiek toegank. plaats)						1				1	2		4
Diefstal geweld zonder wapen (openbaar vervoer)				1								1	2
Diefstal geweld zonder wapen (openbare weg)	2	1			2				3	2	2	1	13
Diefstal geweld zonder wapen (and. openb. plaats)							1	1					2
Diefstal geweld zonder wapen (pub. toegank. pl.)	1	1	1	1	1				1	1	1	1	9

FE Andere

	Jan	Feb	Maa	Apr	Mei	Jun	Jul	Aug	Sep	Okt	Nov	Dec	Totaal
Terrorisme, extremisme en radicalisme								1		1			2
Cyberbelaging	5	1	7	4	3	11	4	11	4	11	7	3	71
Identiteitsfraude	13	14	15	8	17	12	4	7	5	10	7	10	122

POLITIËLE CRIMINALITEITSSTATISTIEKEN

PLEEGPLAATS: POLITIEZONE

POL AMOW

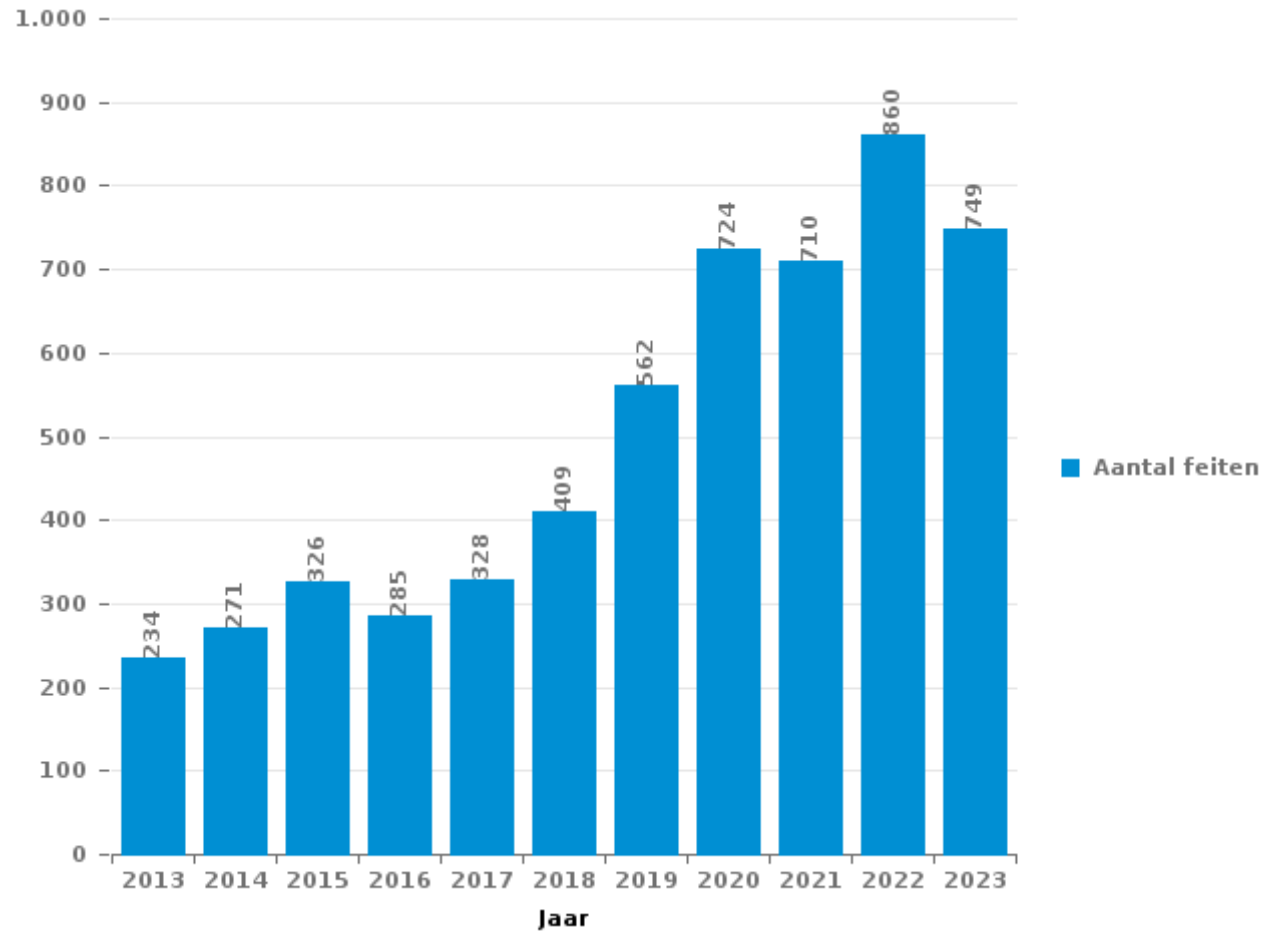
DEEL III : ICT



POL AMOW

Totaal aantal misdrijven met een ICT/online element sinds 2013

(deze cijfers kunnen een onderschatting zijn, dit afhankelijk van vattingspraktijken en technische beperkingen)





ICT/online-crime in strikte zin

Inbreuken (exhaustief)

	2013	2014	2015	2016	2017	2018	2019	2020	2021	2022	2023
Informaticacriminaliteit: Hacking:	14	19	32	14	18	35	28	26	28	29	33
Informaticacriminaliteit: Informaticabedrog:	58	110	56	99	143	145	203	307	323	464	380
Informaticacriminaliteit: Sabotage:	28	5	6		2	6	1	3		3	3
Informaticacriminaliteit: Valsheid in informatica:		2		2	5	4	5	7	3	6	10
Misdr. tegen andere morele waarden en gevoelens: Schenden van communicatie door particulier:	2				1		1				1
Sociaal strafwetboek: Misdr. tegen openbare trouw in sociaal strafrecht: Valsheid in informatica		1									
Totaal:	102	137	94	115	169	190	238	343	354	502	427

Criminele figuren (apart bekijken - niet optellen met iets anders - risico op dubbeltelling!)

	2013	2014	2015	2016	2017	2018	2019	2020	2021	2022	2023
Betaalkaartfraude	16	38	17	68	91	43	128	83	38	109	87
Phishing	5		1	1		9	25	122	138	152	148
Ransomware				1	1	1		1	1		1
Shouldersurfing	1	1	4	2	14	5	9	1	5	6	1
Skimming		2	3	1	10	1	8	15	3	6	13



ICT/online-crime in ruime zin

Inbreuken (enkel als feitcode bestaat)

	2013	2014	2015	2016	2017	2018	2019	2020	2021	2022	2023
Bedrog: Oplichting: Internetfraude	90	72	136	86	86	117	239	307	265	209	243
Misd. tegen andere morele waarden en gevoelens: Cyberlokking (lokken van minderjarige via ICT):				1							
Misd. tegen de veiligheid van de staat: Terrorisme: Verspreiden boodschap die aanzet tot terrorisme				1							
Wapens en springstoffen: Andere: Verkoop per postorder/ internet van vuurwapen			1								
Zedenmisdrijven: Grooming (contact via ICT met minderjarige < 16 j):				2		1					
Zedenmisdrijven: Kinderpornografie: Toegang kinderporno via technologie						2		1		1	
Zedenmisdrijven: Voyeurisme: Verspreiding opname naaktheid of intimiteit						3	1	4	5	6	
Totaal:	90	72	137	90	86	123	240	312	270	216	243

Criminele figuren (apart bekijken - niet optellen met iets anders - risico op dubbeltelling!)

	2013	2014	2015	2016	2017	2018	2019	2020	2021	2022	2023
Cyberbelaging	64	72	93	58	63	91	64	59	72	104	71

POLITIËLE CRIMINALITEITSSTATISTIEKEN

PLEEGPLAATS: POLITIEZONE

POL AMOW

DEEL IV : BESTEMMING PLAATS



POL AMOW

Diefstal en afpersing

	2000	2013	2014	2015	2016	2017	2018	2019	2020	2021	2022	2023
Woning: huis	449	589	490	486	362	266	336	299	278	329	359	283
Openbare weg	478	391	397	310	259	266	248	254	145	187	164	170
Winkel	99	141	126	113	104	160	156	147	125	142	128	100
Woning: appartement	54	203	120	100	67	71	95	82	56	60	73	71
Onbekend	91	76	86	69	75	62	82	114	90	94	96	107
Parking	104	92	116	64	68	73	62	71	38	37	54	63
Bedrijf	105	81	65	51	45	45	42	50	37	22	28	31
Woning: oprit	55	68	77	66	66	53	58	34	30	29	18	46
Woning: onbepaald	38	94	67	75	39	19	34	24	34	33	39	59
Woning: aanhorigheid	31	54	46	32	26	31	32	40	52	39	50	33
Onderwijsinstelling	66	34	54	30	22	46	35	33	28	22	29	22
Vervoermiddel: auto	20	7	15	13	11	55	50	35	49	62	43	25
Horeca	48	54	42	37	27	32	23	34	14	16	28	28
Fietsenstandplaats	16	18	43	31	39	51	27	46	20	28	28	25
Spoorwegstation / busstation / metrostation	50	16	18	23	27	25	33	39	18	15	12	28
Woning: garage	28	14	22	27	25	17	30	26	26	17	31	36
Sportinfrastructuur	18	22	15	37	18	28	29	25	14	7	26	32
Werf	19	42	22	25	17	18	16	21	17	15	29	30
Recreatie en cultuur	42	19	20	25	27	26	33	21	13	9	14	9
Andere	7	37	30	29	23	8	24	24	16	29	18	12
Terrein	12	28	26	19	24	21	30	10	13	26	19	20
Vervoermiddel: vrachtwagen	2	4	2	8	3	20	19	24	25	22	24	23
Rusthuis	3	15	12	10	15	5	16	5	6	2	10	2
Benzinestation	16	6	2	9	4	8	6	12	6	11	13	4
Bank / financiële instelling	2	6	7	15	13	12	8	19	3	5	2	4
Dienst	5	17	11	8	14	14	6	8	3	3	4	
Vervoermiddel: andere	1		5	3	1	4	8	19	17	13	10	12
Openbare dienst	9	15	6	9	7	7	9	5	4	5	7	4
Woning: andere	2	9	7	3	6	3	5	8	5	6	9	3
Dokter / tandarts / apotheker	6	7	2	5	8	3	8	5	5	3	6	3
Ziekenhuis	2	3	5	3	8	6	5	9	3		5	2
Religieus gebouw	5	2	6	1	1	3	13	3	3	1	9	1
Stadion	9	4	5	3	3	8	1	3	3			
Vervoermiddel: autobus / autocar	1	4	2	6	2	3	1	3	2	2	4	3
Vervoermiddel: trein / tram / metrotrein	2	2		1	5	2	3	4	3	1	2	2
Luchthaven	2	4	9	6	3			2				
Bestuurlijk gebouw	2	1	5	3	1	1	4	1		2	3	
Bushalte / tramhalte		6	1	2	6	1	1	1	4		1	
Begraafplaats	1	2		1	3		1		1		1	
Bankautomaat				2		2	1	1			1	
Ontuchthuis	2											
Waterlopen en zeeën										1		
Totaal	1.902	2.187	1.984	1.760	1.474	1.475	1.590	1.561	1.206	1.295	1.397	1.293



POL AMOW

Beschadigen van eigendom

	2000	2013	2014	2015	2016	2017	2018	2019	2020	2021	2022	2023
Openbare weg	216	192	186	197	144	136	142	120	123	131	118	120
Woning: hoofdverblijf	70	90	100	56	70	72	58	62	63	64	76	76
Parking	49	51	43	43	39	52	40	48	40	34	38	46
Onbekend	14	12	21	31	14	25	27	19	16	24	22	20
Woning: onbepaald	15	22	23	21	11	12	16	9	11	14	7	14
Terrein	22	18	13	18	18	15	12	8	13	11	13	11
Woning: oprit	18	13	19	16	11	21	11	14	7	11	11	14
Woning: tuin	19	12	14	18	11	5	6	5	11	10	8	9
Recreatie en cultuur	14	5	6	8	5	13	12	16	9	13	16	6
Onderwijsinstelling	13	5	9	11	1	10	14	9	12	9	14	6
Andere	3	6	8	11	9	10	5	7	10	7	13	9
Bedrijf	9	18	6	4	8	13	9	3	8	7	6	4
Vervoermiddel: auto	13	3	6	3	3	14	13	9	6	7	5	1
Woning: garage	10	11	10	10	4	4	5	4	2	8	5	3
Horeca	7	13	6	7	6	6	2	1	3	10	6	2
Woning: aanhorigheid	9	4	8	8	4	6	9	3	2	6	8	
Winkel	9	4	9	7	2	3	4	5	5	3	9	2
Sportinfrastructuur	3	1	9	3		6	1	4	5	1	4	2
Vervoermiddel: andere	1	1	3	1	1	9	7	4	3		2	1
Werf	2	2	2	8	3	3	6			4	1	
Bestuurlijk gebouw	3		2	2	2	3		1	1	4	6	5
Politiebureau	3	3	1	1	2	2	2	1		2	7	2
Openbare dienst	5	2	7	1	1	1	2	2		2		2
Woning: tweede verblijf	2	1	4	3	2	2	2	2	2	2	1	1
Bushalte / tramhalte		5	6	1		1	2	1	3	2	1	1
Bank / financiële instelling		1	4	2			5	2		2	5	
Dienst		2	2		2	2	3	1	2		3	2
Spoorwegstation / busstation / metrostation	2	3	4	2	1		3	1		1		
Benzinestation	6		1		3	1	3	1				
Fietsenstandplaats		1	1	1	1		1	1	2	1	1	2
Religieus gebouw	1	2	5	1					1	2		
Stadion	6	1	2	1					1			
Begraafplaats	2	1			1		4				1	
Dokter / tandarts / apotheker		3		1	1				1			1
Rusthuis	1	1	1				2			1	1	
Luchthaven		3	1									
Ziekenhuis						1		1	1			1
Militaire installatie			1									
Ontuchthuis					1							
Vervoermiddel: trein / tram / metrotrein					1							
Totaal	547	512	543	497	382	448	428	364	363	393	408	363



POL AMOW

Misdriven tegen de lichamelijke integriteit

	2000	2013	2014	2015	2016	2017	2018	2019	2020	2021	2022	2023
Woning	110	143	133	125	101	97	116	168	137	130	146	144
Openbare weg	67	77	100	84	65	74	79	73	82	72	100	96
Onbekend	15	20	14	18	17	16	17	23	20	18	22	14
Horeca	23	13	9	19	12	15	13	21	3	6	13	14
Onderwijsinstelling	4	11	11	10	8	8	8	9	11	12	13	17
Parking	2	10	8	12	5	9	9	5	10	7	4	13
Recreatie en cultuur	6	9	6	7	5	9	12	8	4	4	5	7
Bedrijf	3	4	5	6	3	5	4	10	6	3	4	6
Woning: oprit	7	3	6	2	2	5	2	3	4	5	2	4
Winkel	4	3	2	1	5	4	3	2	6	3	3	3
Sportinfrastructuur	3	3	4	2	4	1	5	2	6	1	2	5
Terrein	3	4	4	2	3	3	2	2		1	5	2
Spoorwegstation / busstation / metrostation	2		2	2	2	2	3	3	1	1	4	5
Andere			2	1	1	1	3	2	2	4	3	3
Openbare dienst		1	1	2	2	3	4	3		2	2	2
Woning: tuin	5	2	2	2	1	1			4	1	1	2
Vervoermiddel: trein / tram / metrotrein		2		7	2		1	2	2			1
Rusthuis		3		1	1	1	2	3	1	1	1	2
Dienst		1	2	1	1	1	3	1			3	1
Stadion	2	2	1		2	1	3	1	1			1
Vervoermiddel: autobus / autocar	1		4	2			1		1	1	2	1
Vervoermiddel: andere	2			2	1	1		1	2		1	1
Bushalte / tramhalte					2	1	1	2		2	1	1
Benzinestation	2	2					3				1	
Dokter / tandarts / apotheker	2				1		2		1			
Ziekenhuis				1	1	1			1		1	1
Religieus gebouw		1		2								
Politiebureau		1										1
Bank / financiële instelling				1								
Bestuurlijk gebouw							1					
Luchthaven			1									
Ontuchthuis											1	
Waterlopen en zeeën						1						
Totaal	263	315	317	312	247	260	297	344	305	274	340	347

POLITIËLE CRIMINALITEITSSTATISTIEKEN

PLEEGPLAATS: POLITIEZONE

POL AMOW

DEEL V : POLITIEZONE VS TYPOLOGIE



GEREGISTREERDE CRIMINALITEIT: POLITIEZONE vs TYPOLOGIE

Typologie van de zone: Categorie 4

Politiezone
BERLAAR - NIJLEN
BODUKAP
BUGGENHOUT - LEBBEKE
CENTRE ARDENNE
CONDROZ-FAMENNE
FAGNES
GERAARDSBERGEN - LIERDE
GRENSLEIE
HERKO
HERMETON ET HEURE
HESBAYE
HESBAYE OUEST
LA MAZERINE
MIDOW
MIRA
ORNEAU-MEHAIGNE
OTTIGNIES - LOUVAIN-LA-NEUVE
POL AMOW
POLDER
POLICE DES HAUTS-PAYS
POLITIEZONE ARRO IEPER
POLITIEZONE BRT
POLITIEZONE HEIST
POLITIEZONE K-L-M
POLITIEZONE MAASLAND
POLITIEZONE NOORDERKEMPEN



GEREGISTREERDE CRIMINALITEIT: POLITIEZONE vs TYPOLOGIE

Politiezone
POLITIEZONE RUPEL
POLITIEZONE SCHELDE - LEIE
POLITIEZONE SPOORKIN
POLITIEZONE TARL
POLITIEZONE WESER-GÖHL
PZ BERINGEN/HAM/TESSENDERLO
PZ BERLARE/ZELE
PZ BILZEN/HOESLIT/RIEMST
PZ BLANKENBERGE/ZUIENKERKE
PZ BOORTMEERBEEK-HAACHT-KEERBERGEN
PZ DENDERLEEUV/HAALTERT
PZ DRUIVENSTREEK
PZ ERPE-MERE/LEDE
PZ GETEVALLEI
PZ HAMME/WAASMUNSTER
PZ HAMONT-ACHEL/PELT
PZ HEUSDEN-ZOLDER
PZ KRUIBEKE/TEMSE
PZ LANAKEN/MAASMECHELEN
PZ LOMMEL
PZ NINOVE
PZ VOER EN DIJLE
PZ WAASLAND-NOORD
PZ WETTEREN LAARNE WICHELEN
PZ ZWIJNDRECHT
SAMSOM
VOORKEMPEN
ZONE BASSE MEUSE



GEREGISTREERDE CRIMINALITEIT: POLITIEZONE vs TYPOLOGIE

Politiezone
ZONE DE POLICE DES 3 VALLEES
ZONE DES ARCHES
ZONE HAUTE-MEUSE
ZONE OUEST BRABANT WALLON
ZOTTEGEM HERZELE S1LHOUTEM
ZP BERNISSART/PERUWELZ
ZP BINCHE-ANDERLUES-LERMES
ZP HAUTE SENNE



GEREGISTREERDE CRIMINALITEIT: POLITIEZONE vs TYPOLOGIE

Typologie van de zone: Categorie 4

Criminele figuur / Fenomeen	Niveau	% 2019 - 2020	% 2020 - 2021	% 2021 - 2022
Autodiefstal	POLITIEZONE	-21,7%	8,3%	-20,5%
	TYPOLGIE	-30,9%	-9,6%	16,8%
Motodiefstal	POLITIEZONE	-50,0%	0,0%	166,7%
	TYPOLGIE	-36,3%	-10,3%	28,8%
Carjacking	POLITIEZONE	0,0%	0,0%	-100,0%
	TYPOLGIE	-36,7%	3,2%	-25,0%
Homejacking	POLITIEZONE	/	/	/
	TYPOLGIE	-40,0%	22,2%	-18,2%
Garagediefstal	POLITIEZONE	-100,0%	/	-83,3%
	TYPOLGIE	-61,7%	-1,8%	14,3%
Bromfietsdiefstal	POLITIEZONE	-81,0%	-50,0%	150,0%
	TYPOLGIE	-30,8%	-5,1%	32,3%
Fietsdiefstal	POLITIEZONE	-40,8%	10,6%	0,7%
	TYPOLGIE	-27,2%	3,2%	15,7%
Woninginbraak	POLITIEZONE	-11,4%	18,9%	17,2%
	TYPOLGIE	-30,5%	-9,4%	33,2%
Inbraak in bedrijf of handelszaak	POLITIEZONE	-21,2%	1,9%	37,7%
	TYPOLGIE	-35,0%	-10,7%	2,0%
Inbraak in openbare of overheidsinstelling	POLITIEZONE	-8,0%	-43,5%	69,2%
	TYPOLGIE	-18,4%	-24,3%	-2,9%
Ramkraak	POLITIEZONE	-100,0%	/	/
	TYPOLGIE	-64,0%	-44,4%	0,0%



GEREGISTREERDE CRIMINALITEIT: POLITIEZONE vs TYPOLOGIE

Criminele figuur / Fenomeen	Niveau	% 2019 - 2020	% 2020 - 2021	% 2021 - 2022
Inbraak in gebouw (totaal)	POLITIEZONE	-12,7%	13,0%	21,2%
	TYPOLGIE	-30,4%	-10,7%	26,5%
Diefstal gewapenderhand	POLITIEZONE	-30,0%	114,3%	-16,7%
	TYPOLGIE	-16,5%	-16,0%	3,0%
Diefstal met geweld zonder wapen	POLITIEZONE	-25,0%	-1,9%	58,5%
	TYPOLGIE	-21,4%	2,9%	24,7%
Diefstal uit of aan voertuig	POLITIEZONE	-26,6%	13,8%	-5,8%
	TYPOLGIE	-29,7%	-2,4%	4,8%
Sacjacking uit auto	POLITIEZONE	-100,0%	/	/
	TYPOLGIE	-100,0%	/	0,0%
Diefstal van wapens en explosieven	POLITIEZONE	-42,9%	75,0%	-28,6%
	TYPOLGIE	-33,0%	1,1%	0,0%
Steaming	POLITIEZONE	/	33,3%	-100,0%
	TYPOLGIE	30,0%	-46,2%	42,9%
Handtasroof	POLITIEZONE	0,0%	-50,0%	0,0%
	TYPOLGIE	-42,1%	-31,8%	106,7%
Grijpdiefstal	POLITIEZONE	-28,0%	-22,2%	-21,4%
	TYPOLGIE	-39,1%	-20,9%	86,8%
Zakkenrollerij	POLITIEZONE	-40,4%	-7,1%	23,1%
	TYPOLGIE	-58,9%	-7,0%	64,3%
Winkeldiefstal	POLITIEZONE	14,1%	4,5%	-1,1%
	TYPOLGIE	-15,1%	7,0%	22,2%
Diefstal met list	POLITIEZONE	-42,5%	54,8%	-43,1%
	TYPOLGIE	-37,3%	-5,7%	14,6%



GEREGISTREERDE CRIMINALITEIT: POLITIEZONE vs TYPOLOGIE

Criminele figuur / Fenomeen	Niveau	% 2019 - 2020	% 2020 - 2021	% 2021 - 2022
Metaaldiefstal	POLITIEZONE	-50,0%	200,0%	233,3%
	TYPOLOGIE	-31,0%	12,2%	60,2%
Werfdiefstal	POLITIEZONE	-19,0%	-11,8%	93,3%
	TYPOLOGIE	-9,4%	-6,8%	27,6%
Home-invasie	POLITIEZONE	-33,3%	200,0%	-33,3%
	TYPOLOGIE	-38,1%	23,1%	-15,6%
Dierendiefstal	POLITIEZONE	-12,5%	71,4%	-58,3%
	TYPOLOGIE	-19,4%	-22,4%	-9,6%
Ladingdiefstal	POLITIEZONE	133,3%	-57,1%	-33,3%
	TYPOLOGIE	-17,0%	-41,5%	11,8%
Betaalkaartfraude	POLITIEZONE	-35,2%	-54,2%	186,8%
	TYPOLOGIE	-30,6%	-19,5%	46,5%
Phishing	POLITIEZONE	388,0%	13,1%	10,1%
	TYPOLOGIE	171,2%	14,6%	2,5%
Ransomware	POLITIEZONE	/	0,0%	-100,0%
	TYPOLOGIE	-36,0%	87,5%	-13,3%
Shouldersurfing	POLITIEZONE	-88,9%	400,0%	20,0%
	TYPOLOGIE	-63,0%	-27,8%	1,5%
Skimming	POLITIEZONE	87,5%	-80,0%	100,0%
	TYPOLOGIE	-21,8%	-54,4%	151,6%
Geweld tegen beroepen van algemeen belang	POLITIEZONE	75,0%	0,0%	0,0%
	TYPOLOGIE	-6,9%	6,0%	16,7%
Groepsverkrachting	POLITIEZONE	/	0,0%	0,0%
	TYPOLOGIE	20,7%	-31,4%	12,5%



GEREGISTREERDE CRIMINALITEIT: POLITIEZONE vs TYPOLOGIE

Criminele figuur / Fenomeen	Niveau	% 2019 - 2020	% 2020 - 2021	% 2021 - 2022
Graffiti	POLITIEZONE	-46,7%	162,5%	28,6%
	TYPOLOGIE	3,0%	-27,3%	47,7%
Beschadiging van auto	POLITIEZONE	-11,2%	4,2%	4,6%
	TYPOLOGIE	-20,5%	1,8%	2,2%
Steekpartij	POLITIEZONE	-50,0%	50,0%	-33,3%
	TYPOLOGIE	5,9%	3,7%	9,8%
IFG: fysiek, binnen het koppel	POLITIEZONE	-11,2%	-7,4%	42,0%
	TYPOLOGIE	-9,1%	2,8%	9,8%
IFG: fysiek, tegen afstammelingen	POLITIEZONE	-30,8%	77,8%	-25,0%
	TYPOLOGIE	-4,6%	9,3%	4,3%
IFG: fysiek, tegen andere leden	POLITIEZONE	-27,3%	-18,8%	7,7%
	TYPOLOGIE	-9,6%	7,6%	0,6%
IFG: seksueel, binnen het koppel	POLITIEZONE	/	-100,0%	/
	TYPOLOGIE	2,4%	11,6%	12,5%
IFG: seksueel, tegen afstammelingen	POLITIEZONE	-66,7%	-100,0%	/
	TYPOLOGIE	26,7%	-10,8%	-58,8%
IFG: seksueel, tegen andere leden	POLITIEZONE	/	/	/
	TYPOLOGIE	-12,5%	-7,1%	-23,1%
IFG: psychisch, binnen het koppel	POLITIEZONE	29,4%	4,5%	-30,4%
	TYPOLOGIE	-3,4%	7,5%	-1,2%
IFG: psychisch, tegen afstammelingen	POLITIEZONE	/	200,0%	66,7%
	TYPOLOGIE	24,4%	14,9%	7,9%
IFG: psychisch, tegen andere leden	POLITIEZONE	-20,0%	-75,0%	500,0%
	TYPOLOGIE	2,6%	-7,3%	9,5%



GEREGISTREERDE CRIMINALITEIT: POLITIEZONE vs TYPOLOGIE

Criminele figuur / Fenomeen	Niveau	% 2019 - 2020	% 2020 - 2021	% 2021 - 2022
IFG: economisch, binnen het koppel	POLITIEZONE	-20,0%	-25,0%	100,0%
	TYPOLGIE	-3,9%	-1,2%	2,6%
IFG: economisch, tegen afstammelingen	POLITIEZONE	/	0,0%	100,0%
	TYPOLGIE	21,1%	8,7%	-30,0%
IFG: economisch, tegen andere leden	POLITIEZONE	0,0%	-33,3%	-50,0%
	TYPOLGIE	-34,3%	2,4%	19,9%
Humane doping	POLITIEZONE	-50,0%	100,0%	-50,0%
	TYPOLGIE	-20,5%	-12,4%	-18,8%
Illegale vetmesting	POLITIEZONE	/	-100,0%	/
	TYPOLGIE	162,5%	-14,3%	-11,1%
Verkoop van cocaïne	POLITIEZONE	-50,0%	500,0%	-66,7%
	TYPOLGIE	-1,5%	2,7%	15,1%
Import-export van cocaïne	POLITIEZONE	/	-100,0%	/
	TYPOLGIE	-25,7%	-35,8%	28,8%
Productie van synthetische drugs	POLITIEZONE	/	/	/
	TYPOLGIE	4,2%	32,0%	-39,4%
Import-export van synthetische drugs	POLITIEZONE	/	/	/
	TYPOLGIE	-40,0%	-9,5%	47,4%
Verkoop van synthetische drugs	POLITIEZONE	/	/	-100,0%
	TYPOLGIE	-6,8%	-9,8%	14,3%
Productie van cannabis (teelt)	POLITIEZONE	100,0%	-16,7%	-100,0%
	TYPOLGIE	-5,6%	-16,0%	-5,4%
Import-export van cannabis in grote hoeve.	POLITIEZONE	/	/	/
	TYPOLGIE	44,4%	-61,5%	40,0%



GEREGISTREERDE CRIMINALITEIT: POLITIEZONE vs TYPOLOGIE

Criminele figuur / Fenomeen	Niveau	% 2019 - 2020	% 2020 - 2021	% 2021 - 2022
Verkoop van cannabis in grote hoeveelheid	POLITIEZONE	/	/	/
	TYPOLGIE	14,3%	-4,2%	13,0%
Import-export van heroïne	POLITIEZONE	/	/	/
	TYPOLGIE	130,0%	-56,5%	110,0%
Verkoop-handel van heroïne	POLITIEZONE	-100,0%	/	-80,0%
	TYPOLGIE	30,2%	-3,7%	3,8%
Handel en productie van vuurwapen	POLITIEZONE	/	-50,0%	-100,0%
	TYPOLGIE	7,4%	6,9%	-38,7%
Handel en productie van niet-vuurwapen	POLITIEZONE	-100,0%	/	/
	TYPOLGIE	-72,7%	66,7%	60,0%
Mensenhandel - economische uitbuiting	POLITIEZONE	/	-100,0%	/
	TYPOLGIE	-23,1%	40,0%	-7,1%
Mensenhandel - seksuele uitbuiting	POLITIEZONE	-100,0%	/	/
	TYPOLGIE	2,3%	81,8%	-22,5%
Fysiek geweld (openbaar vervoer)	POLITIEZONE	-42,9%	0,0%	75,0%
	TYPOLGIE	-12,4%	12,1%	25,4%
Fysiek geweld (openbare weg)	POLITIEZONE	12,3%	-3,7%	20,3%
	TYPOLGIE	-13,4%	9,4%	7,2%
Fysiek geweld (andere openbare plaats)	POLITIEZONE	20,0%	100,0%	-33,3%
	TYPOLGIE	-4,6%	6,5%	6,5%
Fysiek geweld (publiek toegankelijke plaats)	POLITIEZONE	-14,3%	-30,6%	44,0%
	TYPOLGIE	-43,0%	11,3%	42,0%
Seksueel geweld (openbaar vervoer)	POLITIEZONE	0,0%	-100,0%	/
	TYPOLGIE	9,8%	14,3%	-7,8%



GEREGISTREERDE CRIMINALITEIT: POLITIEZONE vs TYPOLOGIE

Criminele figuur / Fenomeen	Niveau	% 2019 - 2020	% 2020 - 2021	% 2021 - 2022
Seksueel geweld (openbare weg)	POLITIEZONE	-50,0%	25,0%	-20,0%
	TYPOLGIE	-16,2%	5,8%	5,2%
Seksueel geweld (andere openbare plaats)	POLITIEZONE	-66,7%	200,0%	-33,3%
	TYPOLGIE	-5,3%	3,4%	-13,0%
Seksueel geweld (publiek toegankelijke plaats)	POLITIEZONE	-50,0%	50,0%	333,3%
	TYPOLGIE	-31,5%	23,4%	26,2%
Psychisch geweld (openbaar vervoer)	POLITIEZONE	-50,0%	133,3%	0,0%
	TYPOLGIE	-22,9%	20,0%	0,0%
Psychisch geweld (openbare weg)	POLITIEZONE	25,4%	2,7%	1,3%
	TYPOLGIE	1,9%	-4,0%	6,2%
Psychisch geweld (andere openbare plaats)	POLITIEZONE	0,0%	0,0%	14,3%
	TYPOLGIE	11,5%	-16,2%	-1,5%
Psychisch geweld (publiek toegankelijke plaats)	POLITIEZONE	35,3%	-13,0%	20,0%
	TYPOLGIE	-17,3%	-0,5%	11,2%
Diefstal gewapenderhand (openbaar vervoer)	POLITIEZONE	/	/	/
	TYPOLGIE	50,0%	-33,3%	75,0%
Diefstal gewapenderhand (openbare weg)	POLITIEZONE	166,7%	-50,0%	-25,0%
	TYPOLGIE	-13,3%	-21,2%	14,9%
Diefstal gewapenderhand (andere openbare plaats)	POLITIEZONE	/	/	-100,0%
	TYPOLGIE	33,3%	-12,5%	-42,9%
Diefstal gewapenderhand (publiek toegank. plaats)	POLITIEZONE	-69,2%	200,0%	41,7%
	TYPOLGIE	-23,9%	-19,0%	-7,1%
Diefstal geweld zonder wapen (openbaar vervoer)	POLITIEZONE	-66,7%	200,0%	-33,3%
	TYPOLGIE	-10,8%	-30,3%	26,1%



GEREGISTREERDE CRIMINALITEIT: POLITIEZONE vs TYPOLOGIE

Criminele figuur / Fenomeen	Niveau	% 2019 - 2020	% 2020 - 2021	% 2021 - 2022
Diefstal geweld zonder wapen (openbare weg)	POLITIEZONE	-27,3%	-12,5%	-7,1%
	TYPOLGIE	-29,5%	-8,6%	13,5%
Diefstal geweld zonder wapen (and. openb. plaats)	POLITIEZONE	0,0%	100,0%	-50,0%
	TYPOLGIE	-9,5%	-21,1%	6,7%
Diefstal geweld zonder wapen (pub. toegank. pl.)	POLITIEZONE	-14,3%	16,7%	85,7%
	TYPOLGIE	-29,4%	-11,4%	39,0%
Nepagenten	POLITIEZONE	/	/	-50,0%
	TYPOLGIE	-38,3%	-24,3%	-21,4%
Terrorisme, extremisme en radicalisme	POLITIEZONE	-75,0%	300,0%	-50,0%
	TYPOLGIE	37,8%	-17,6%	-16,7%
Cyberbelaging	POLITIEZONE	-7,8%	22,0%	44,4%
	TYPOLGIE	-7,9%	7,1%	-0,1%
Identiteitsfraude	POLITIEZONE	38,2%	-2,4%	-15,0%
	TYPOLGIE	30,0%	-2,1%	2,7%

POLITIËLE CRIMINALITEITSSTATISTIEKEN

PLEEGPLAATS: POLITIEZONE

POL AMOW

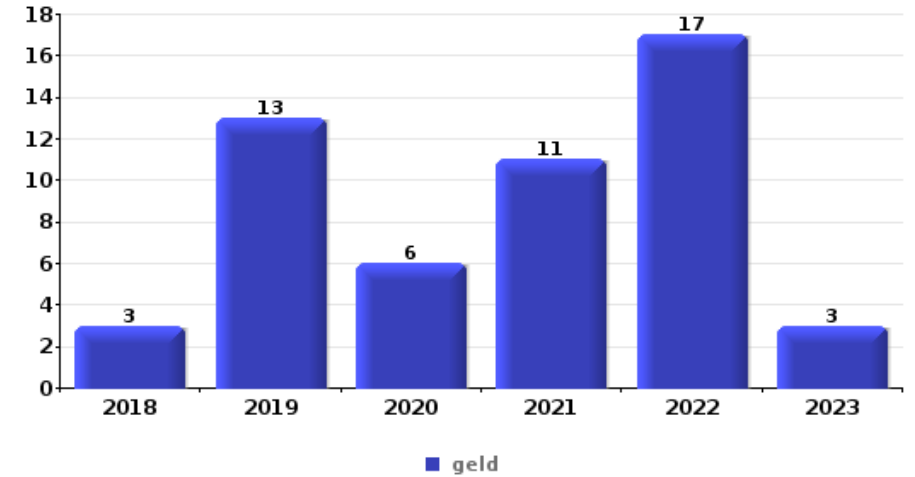
DEEL VI : VOORWERPEN EN VERVOERMIDDELEN



POL AMOW

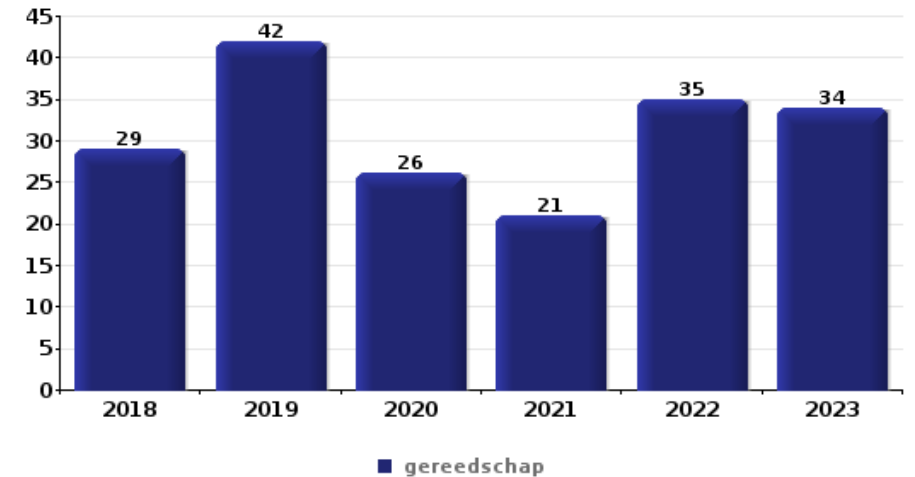
Diefstal gewapenderhand

Top 5 gestolen voorwerpen (obv aantal feiten)		2018	2019	2020	2021	2022	2023
1	geld	3	13	6	11	17	3
2	GSM en toebehoren	3	4	5	7	6	2
3	tabak	1	5		5	6	1
4	bankkaart / kredietkaart	1	6	2	2	3	1
4	identiteitskaart / paspoort	2	7	2	1	2	1



Diefstal uit of aan voertuig

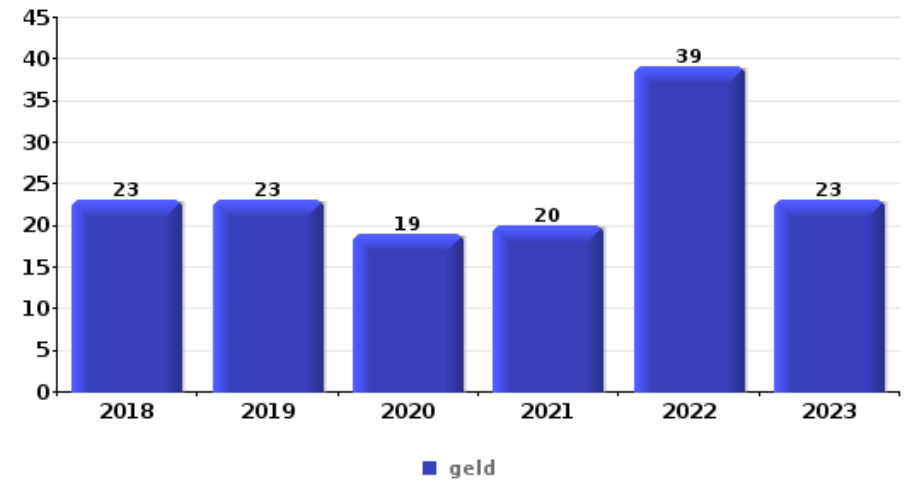
Top 5 gestolen voorwerpen (obv aantal feiten)		2018	2019	2020	2021	2022	2023
1	gereedschap	29	42	26	21	35	34
2	onderdeel van vervoermiddel	52	46	23	19	14	29
3	nummerplaat	21	29	36	27	12	32
4	geld	26	22	17	29	40	21
5	computer en toebehoren	29	37	14	32	17	25





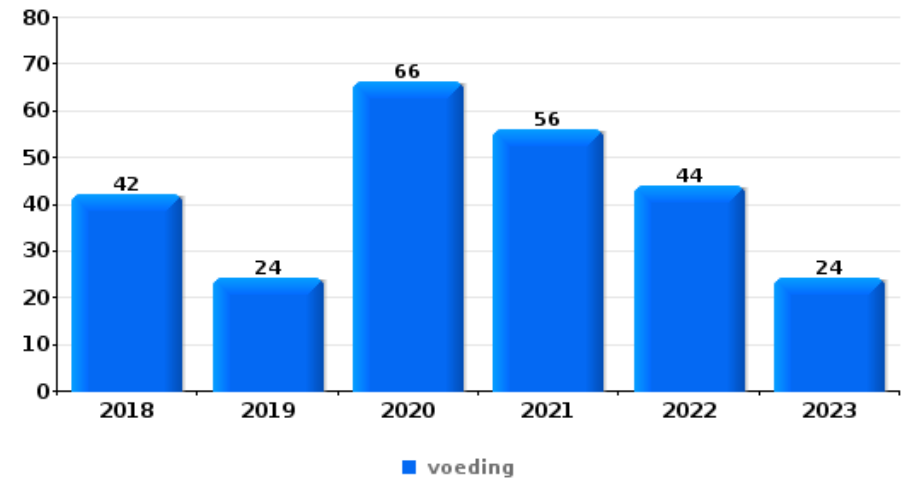
Inbraak in bedrijf of handelszaak

Top 5 gestolen voorwerpen (obv aantal feiten)		2018	2019	2020	2021	2022	2023
1	geld	23	23	19	20	39	23
2	brandkast / geldkoffer / kassa	6	6	7	6	10	9
3	computer en toebehoren	9	5	4	5	4	5
4	voeding	1	3	4	5	6	6
5	sleutel	5	2	2	3	2	7



Winkeldiefstal

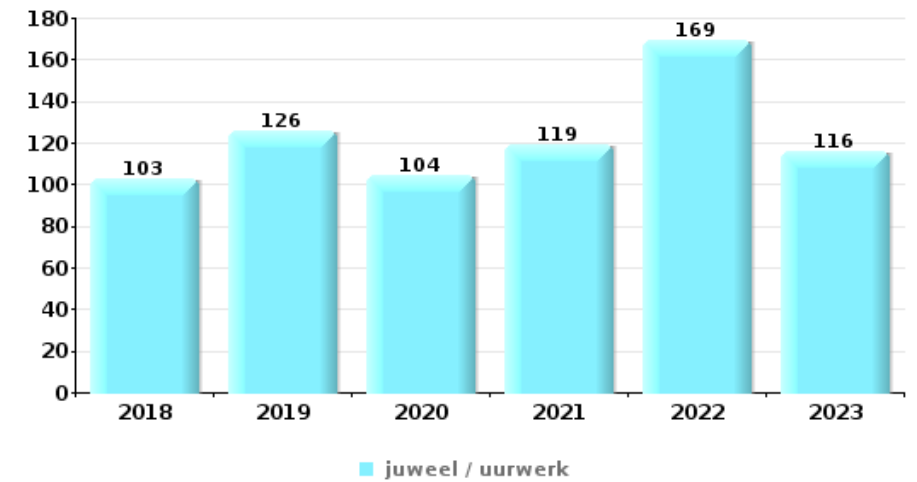
Top 5 gestolen voorwerpen (obv aantal feiten)		2018	2019	2020	2021	2022	2023
1	voeding	42	24	66	56	44	24
2	tabak	10	21	8	25	16	8
3	computer en toebehoren	13	6	3	8	7	9
4	parfum / schoonheidsproduct	8	5	10	5	6	7
5	multimedia	6	2	9	13	3	7



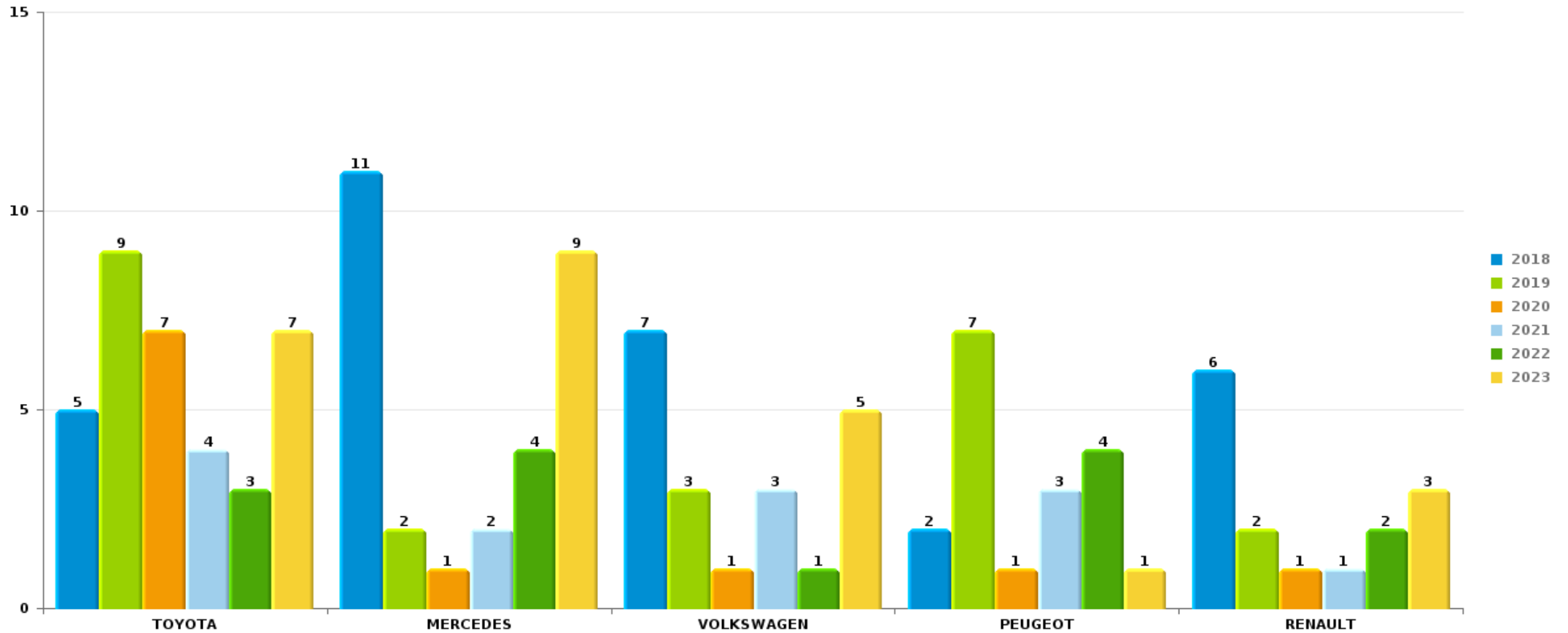


Woninginbraak

Top 5 gestolen voorwerpen (obv aantal feiten)		2018	2019	2020	2021	2022	2023
1	juweel / uurwerk	103	126	104	119	169	116
2	geld	75	83	75	89	117	66
3	computer en toebehoren	48	32	26	32	39	30
4	multimedia	35	28	29	20	33	16
5	kleding	26	20	21	28	39	18



Opmerking: wat betreft de voorwerpen worden er geen totalen gepresenteerd gezien bij eenzelfde feit meerdere voorwerpen kunnen gestolen zijn.

**POL AMOW****Autodiefstal****Aantal gestolen auto's per merk (Top 5)**

POLITIËLE CRIMINALITEITSSTATISTIEKEN

PLEEGPLAATS: POLITIEZONE

POL AMOW

DEEL VII : VERDACHTEN



Deel 1: Niveau FEITEN (telling van het aantal feiten waarbij een bepaald type verdachte betrokken is)

1.1. Aantal inbreuken volgens het geslacht van de gekende verdachten (per hoofdcategorie)

Doordat bij eenzelfde feit zowel een mannelijke als een vrouwelijke gekende verdachte betrokken kan zijn, is het mogelijk dat de som van de kolommen "Mannen" en "Vrouwen" hoger is dan de waarde in de kolom "Totaal..." (zie ook de methodologische nota)

POL AMOW

2023

Hoofdcategorie / Geslacht	Totaal aantal feiten minstens 1 gekende	Mannen	%	Vrouwen	%
Vreemdelingenwetgeving	222	189	85,1%	49	22,1%
Bevolkingsregister	120	90	75,0%	41	34,2%
Dronkenschap en alcohol	128	104	81,3%	24	18,8%
Drugs	120	113	94,2%	11	9,2%
Diefstal en afpersing	101	90	89,1%	16	15,8%
Misdr. tegen de lichamelijke integriteit	88	79	89,8%	24	27,3%
Bedrog	71	60	84,5%	16	22,5%
Milieu	40	37	92,5%	20	50,0%
Misdr. tegen de openbare veiligheid	56	51	91,1%	5	8,9%
Wapens en springstoffen	48	45	93,8%	4	8,3%
Informaticriminaliteit	40	35	87,5%	13	32,5%
Misdr. tegen andere morele waarden en gevoelens	45	40	88,9%	6	13,3%
Andere bijzondere wetten	40	30	75,0%	10	25,0%
Misdr. tegen de openbare trouw	31	27	87,1%	8	25,8%
Misdr. tegen gezag van de overheid	31	22	71,0%	9	29,0%
Beschadigen van eigendom	27	23	85,2%	4	14,8%

GEREGISTREERDE CRIMINALITEIT: VERDACHTEN



Hoofdcategorie / Geslacht	Totaal aantal feiten minstens 1 gekende	Mannen	%	Vrouwen	%
Jeugdbescherming	9	3	33,3%	6	66,7%
Zedenmisdrijven	6	6	100,0%	2	33,3%
Identiteitskaart	5	5	100,0%		
Sociaal strafwetboek	3	2	66,7%	2	66,7%
Bescherming personen	3	2	66,7%	1	33,3%
Misdr. tegen de familie	2	2	100,0%		
Arbeid	1	1	100,0%		
Economische wetgeving	1			1	100,0%
Handelspraktijken	1	1	100,0%		
Huisjesmelkerij	1			1	100,0%
Misdr. tegen de persoonlijke vrijheid	1	1	100,0%		
Onwettige uitoefening van het openbaar gezag	1	1	100,0%		
Totaal	1.242	1.059	85,3%	273	22,0%



1.2. Aantal inbreuken volgens het geslacht van de gekende verdachten (per criminele figuur)

Doordat bij eenzelfde criminele figuur zowel een mannelijke als een vrouwelijke gekende verdachte betrokken kan zijn, is het mogelijk dat de som van de kolommen "Mannen" en "Vrouwen" hoger is dan de waarde in de kolom "Totaal..."
(zie ook de methodologische nota)

POL AMOW

2023

CF Diefstal vervoermiddel

Criminele figuur / Geslacht	Totaal aantal feiten minstens 1 gekende verdachte	Mannen	%
Autodiefstal	3	3	100,0%
Bromfietsdiefstal	1	1	100,0%
Fietsdiefstal	5	5	100,0%
Totaal	NVT	NVT	NVT

CF Inbraak

Criminele figuur / Geslacht	Totaal aantal feiten minstens 1 gekende verdachte	Mannen	%	Vrouwen	%
Woninginbraak	12	12	100,0%		
Inbraak in bedrijf of handelszaak	10	10	100,0%	1	10,0%
Inbraak in openbare of overheidsinstelling	1	1	100,0%		
Inbraak in gebouw (totaal)	23	23	100,0%	1	4,3%
Totaal	NVT	NVT	NVT	NVT	NVT

GEREGISTREERDE CRIMINALITEIT: VERDACHTEN



CF Diefstal andere

Criminele figuur / Geslacht	Totaal aantal feiten minstens 1 gekende verdachte	Mannen	%	Vrouwen	%
Diefstal gewapenderhand	3	3	100,0%		
Diefstal met geweld zonder wapen	7	7	100,0%		
Diefstal uit of aan voertuig	11	10	90,9%	1	9,1%
Diefstal van wapens en explosieven	2	2	100,0%		
Steaming	1	1	100,0%		
Grijpdiefstal	3	3	100,0%		
Zakkenrollerij	1	1	100,0%		
Winkeldiefstal	30	22	73,3%	11	36,7%
Diefstal met list	11	10	90,9%	4	36,4%
Metaaldiefstal	1	1	100,0%		
Werfdiefstal	1	1	100,0%		
Totaal	NVT	NVT	NVT	NVT	NVT

ICT-criminaliteit

Criminele figuur / Geslacht	Totaal aantal feiten minstens 1 gekende verdachte	Mannen	%	Vrouwen	%
Betaalkaartfraude	1	1	100,0%		
Phishing	31	28	90,3%	9	29,0%
Totaal	NVT	NVT	NVT	NVT	NVT

CF Andere

Criminele figuur / Geslacht	Totaal aantal feiten minstens 1 gekende verdachte	Mannen	%
Geweld tegen beroepen van algemeen belang	2	2	100,0%
Beschadiging van auto	9	9	100,0%
Steekpartij	3	3	100,0%
Totaal	NVT	NVT	NVT

GEREGISTREERDE CRIMINALITEIT: VERDACHTEN



FE Intrafamiliaal geweld (IFG)

Criminele figuur / Geslacht	Totaal aantal feiten minstens 1 gekende verdachte	Mannen	%	Vrouwen	%
IFG: fysiek, binnen het koppel	25	24	96,0%	9	36,0%
IFG: fysiek, tegen afstammelingen	3	1	33,3%	2	66,7%
IFG: fysiek, tegen andere leden	7	3	42,9%	4	57,1%
IFG: seksueel, binnen het koppel	2	2	100,0%		
IFG: psychisch, binnen het koppel	24	22	91,7%	4	16,7%
IFG: psychisch, tegen afstammelingen	2	2	100,0%		
IFG: psychisch, tegen andere leden	4	2	50,0%	2	50,0%
IFG: economisch, binnen het koppel	7	7	100,0%	1	14,3%
Totaal	NVT	NVT	NVT	NVT	NVT

FE Drugs

Criminele figuur / Geslacht	Totaal aantal feiten minstens 1 gekende verdachte	Mannen	%	Vrouwen	%
Verkoop van cocaïne	3	3	100,0%		
Verkoop van synthetische drugs	1	1	100,0%		
Productie van cannabis (teelt)	3	3	100,0%	1	33,3%
Verkoop-handel van heroïne	1	1	100,0%		
Totaal	NVT	NVT	NVT	NVT	NVT

GEREGISTREERDE CRIMINALITEIT: VERDACHTEN



FE Geweld in de publieke ruimte

Criminele figuur / Geslacht	Totaal aantal feiten minstens 1 gekende verdachte	Mannen	%	Vrouwen	%
Fysiek geweld (openbaar vervoer)	3	3	100,0%		
Fysiek geweld (openbare weg)	29	27	93,1%	5	17,2%
Fysiek geweld (andere openbare plaats)	8	5	62,5%	4	50,0%
Fysiek geweld (publiek toegankelijke plaats)	19	17	89,5%	2	10,5%
Psychisch geweld (openbaar vervoer)	3	3	100,0%		
Psychisch geweld (openbare weg)	23	21	91,3%	2	8,7%
Psychisch geweld (andere openbare plaats)	6	4	66,7%	2	33,3%
Psychisch geweld (publiek toegankelijke plaats)	7	6	85,7%	1	14,3%
Diefstal gewapenderhand (publiek toegank. plaats)	1	1	100,0%		
Diefstal geweld zonder wapen (openbare weg)	3	3	100,0%		
Diefstal geweld zonder wapen (and. openb. plaats)	1	1	100,0%		
Totaal	NVT	NVT	NVT	NVT	NVT

FE Andere

Criminele figuur / Geslacht	Totaal aantal feiten minstens 1 gekende verdachte	Mannen	%	Vrouwen	%
Terrorisme, extremisme en radicalisme	1	1	100,0%		
Cyberbelaging	31	26	83,9%	5	16,1%
Identiteitsfraude	29	25	86,2%	7	24,1%
Totaal	NVT	NVT	NVT	NVT	NVT



1.3. Aantal inbreuken volgens de leeftijd van de gekende verdachten (per hoofdcategorie)

Doordat bij eenzelfde feit zowel een minderjarige als een meerderjarige gekende verdachte betrokken kan zijn, is het mogelijk dat de som van de kolommen "Minderjarig" en "Meerderjarig" hoger is dan de waarde in de kolom "Totaal..." (zie ook de methodologische nota)

POL AMOW

2023

Hoofdcategorie / Leeftijd	Totaal aantal feiten minstens 1 gekende verdachte	Minderjarig	%	Meerderjarig	%
Vreemdelingenwetgeving	222	11	5,0%	218	98,2%
Dronkenschap en alcohol	128	1	0,8%	127	99,2%
Bevolkingsregister	120	2	1,7%	120	100,0%
Drugs	120	10	8,3%	110	91,7%
Diefstal en afpersing	101	22	21,8%	85	84,2%
Misdr. tegen de lichamelijke integriteit	88	12	13,6%	77	87,5%
Bedrog	71	3	4,2%	71	100,0%
Misdr. tegen de openbare veiligheid	56	5	8,9%	53	94,6%
Wapens en springstoffen	48	5	10,4%	45	93,8%
Misdr. tegen andere morele waarden en gevoelens	45	2	4,4%	43	95,6%
Andere bijzondere wetten	40			40	100,0%
Informaticacriminaliteit	40			40	100,0%
Milieu	40			40	100,0%
Misdr. tegen de openbare trouw	31	2	6,5%	29	93,5%
Misdr. tegen gezag van de overheid	31	3	9,7%	28	90,3%
Beschadigen van eigendom	27	2	7,4%	25	92,6%
Jeugdbescherming	9	9	100,0%		
Zedenmisdrijven	6			6	100,0%
Identiteitskaart	5			5	100,0%
Bescherming personen	3			3	100,0%
Sociaal strafwetboek	3			3	100,0%
Misdr. tegen de familie	2			2	100,0%
Arbeid	1			1	100,0%
Economische wetgeving	1			1	100,0%
Handelspraktijken	1			1	100,0%
Huisjesmelkerij	1			1	100,0%
Misdr. tegen de persoonlijke vrijheid	1			1	100,0%

GEREGISTREERDE CRIMINALITEIT: VERDACHTEN



Hoofdcategorie / Leeftijd	Totaal aantal feiten minstens 1 gekende verdachte	Minderjarig	%	Meerderjarig	%
Onwettige uitoefening van het openbaar gezag	1			1	100,0%
Totaal	1.242	89	7,2%	1.176	94,7%



1.4. Aantal inbreuken volgens de leeftijd van de gekende verdachten (per criminele figuur)

Doordat bij eenzelfde criminele figuur zowel een minderjarige als een meerderjarige gekende verdachte betrokken kan zijn, is het mogelijk dat de som van de kolommen "Minderjarig" en "Meerderjarig" hoger is dan de waarde in de kolom "Totaal..." (zie ook de methodologische nota)

POL AMOW

2023

CF Diefstal vervoermiddel

Criminele figuur / Leeftijd	Totaal aantal feiten minstens 1 gekende verdachte	Minderjarig	%	Meerderjarig	%
Autodiefstal	3			3	100,0%
Bromfietsdiefstal	1			1	100,0%
Fietsdiefstal	5	1	20,0%	4	80,0%
Totaal	NVT	NVT	NVT	NVT	NVT

CF Inbraak

Criminele figuur / Leeftijd	Totaal aantal feiten minstens 1 gekende verdachte	Minderjarig	%	Meerderjarig	%
Woninginbraak	12	2	16,7%	11	91,7%
Inbraak in bedrijf of handelszaak	10	1	10,0%	9	90,0%
Inbraak in openbare of overheidsinstelling	1			1	100,0%
Inbraak in gebouw (totaal)	23	3	13,0%	21	91,3%
Totaal	NVT	NVT	NVT	NVT	NVT

GEREGISTREERDE CRIMINALITEIT: VERDACHTEN



CF Diefstal andere

Criminele figuur / Leeftijd	Totaal aantal feiten minstens 1 gekende verdachte	Minderjarig	%	Meerderjarig	%
Diefstal gewapenderhand	3			3	100,0%
Diefstal met geweld zonder wapen	7	4	57,1%	4	57,1%
Diefstal uit of aan voertuig	11	5	45,5%	7	63,6%
Diefstal van wapens en explosieven	2			2	100,0%
Steaming	1	1	100,0%	1	100,0%
Grijpdiefstal	3	2	66,7%	1	33,3%
Zakkenrollerij	1			1	100,0%
Winkeldiefstal	30	3	10,0%	28	93,3%
Diefstal met list	11			11	100,0%
Metaaldiefstal	1			1	100,0%
Werfdiefstal	1			1	100,0%
Totaal	NVT	NVT	NVT	NVT	NVT

ICT-criminaliteit

Criminele figuur / Leeftijd	Totaal aantal feiten minstens 1 gekende verdachte	Meerderjarig	%
Betaalkaartfraude	1	1	100,0%
Phishing	31	31	100,0%
Totaal	NVT	NVT	NVT

CF Andere

Criminele figuur / Leeftijd	Totaal aantal feiten minstens 1 gekende verdachte	Minderjarig	%	Meerderjarig	%
Geweld tegen beroepen van algemeen belang	2	1	50,0%	1	50,0%
Beschadiging van auto	9			9	100,0%
Steekpartij	3	1	33,3%	2	66,7%
Totaal	NVT	NVT	NVT	NVT	NVT

GEREGISTREERDE CRIMINALITEIT: VERDACHTEN



FE Intrafamiliaal geweld (IFG)

Criminele figuur / Leeftijd	Totaal aantal feiten minstens 1 gekende verdachte	Minderjarig	%	Meerderjarig	%
IFG: fysiek, binnen het koppel	25			25	100,0%
IFG: fysiek, tegen afstammelingen	3			3	100,0%
IFG: fysiek, tegen andere leden	7	2	28,6%	5	71,4%
IFG: seksueel, binnen het koppel	2			2	100,0%
IFG: psychisch, binnen het koppel	24			24	100,0%
IFG: psychisch, tegen afstammelingen	2			2	100,0%
IFG: psychisch, tegen andere leden	4	1	25,0%	3	75,0%
IFG: economisch, binnen het koppel	7			7	100,0%
Totaal	NVT	NVT	NVT	NVT	NVT

FE Drugs

Criminele figuur / Leeftijd	Totaal aantal feiten minstens 1 gekende verdachte	Meerderjarig	%
Verkoop van cocaïne	3	3	100,0%
Verkoop van synthetische drugs	1	1	100,0%
Productie van cannabis (teelt)	3	3	100,0%
Verkoop-handel van heroïne	1	1	100,0%
Totaal	NVT	NVT	NVT

GEREGISTREERDE CRIMINALITEIT: VERDACHTEN



FE Geweld in de publieke ruimte

Criminele figuur / Leeftijd	Totaal aantal feiten minstens 1 gekende verdachte	Minderjarig	%	Meerderjarig	%
Fysiek geweld (openbaar vervoer)	3	2	66,7%	1	33,3%
Fysiek geweld (openbare weg)	29	4	13,8%	25	86,2%
Fysiek geweld (andere openbare plaats)	8			8	100,0%
Fysiek geweld (publiek toegankelijke plaats)	19	1	5,3%	18	94,7%
Psychisch geweld (openbaar vervoer)	3	1	33,3%	2	66,7%
Psychisch geweld (openbare weg)	23	3	13,0%	20	87,0%
Psychisch geweld (andere openbare plaats)	6			6	100,0%
Psychisch geweld (publiek toegankelijke plaats)	7			7	100,0%
Diefstal gewapenderhand (publiek toegank. plaats)	1			1	100,0%
Diefstal geweld zonder wapen (openbare weg)	3	2	66,7%	2	66,7%
Diefstal geweld zonder wapen (and. openb. plaats)	1	1	100,0%		
Totaal	NVT	NVT	NVT	NVT	NVT

FE Andere

Criminele figuur / Leeftijd	Totaal aantal feiten minstens 1 gekende verdachte	Minderjarig	%	Meerderjarig	%
Terrorisme, extremisme en radicalisme	1			1	100,0%
Cyberbelaging	31	2	6,5%	29	93,5%
Identiteitsfraude	29	2	6,9%	27	93,1%
Totaal	NVT	NVT	NVT	NVT	NVT



Deel 2: Niveau FEITVERDACHTEN (telling van het aantal combinaties verdachte-feit)

2.1. Aantal feitverdachten volgens het geslacht van de gekende verdachten (Top 5 van hoofdcategorieën)

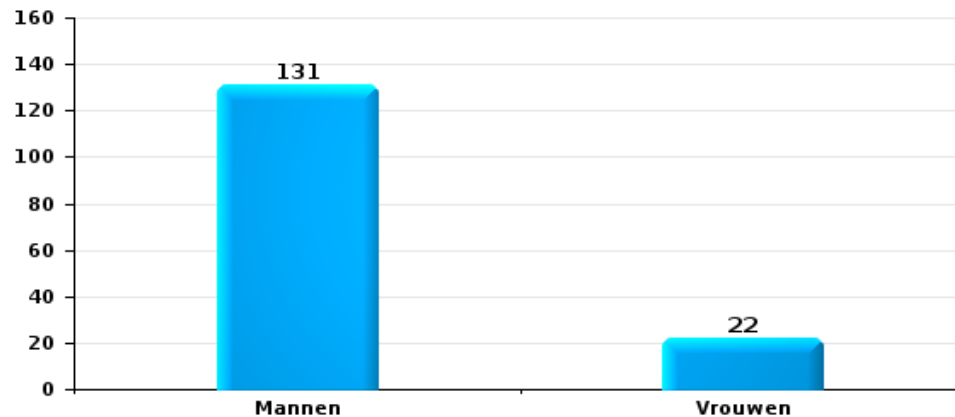
Indien eenzelfde verdachte meerdere feiten heeft gepleegd in de beschouwde periode, dan wordt hij ook meerdere keren geteld (zie ook de methodologische nota)

POL AMOW

2023

Diefstal en afpersing

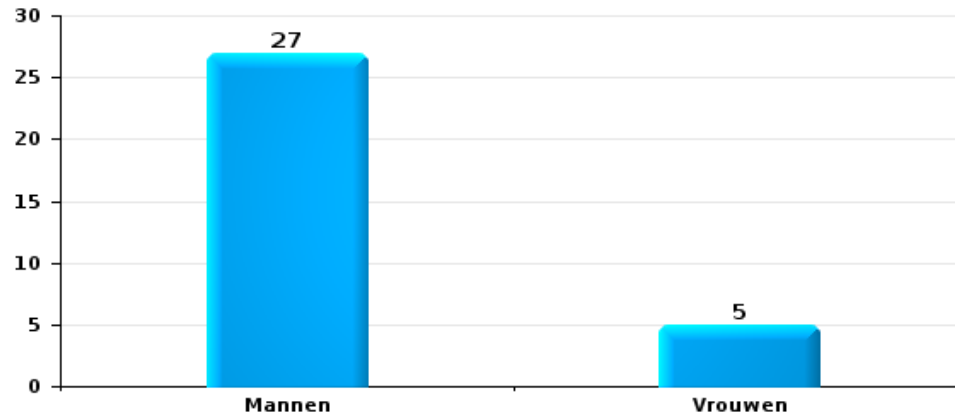
Aantal feitverdachten volgens geslacht





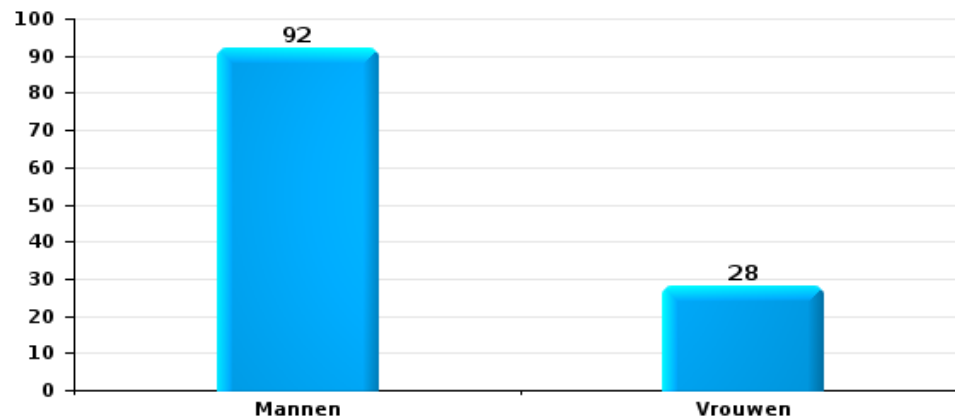
Beschadigen van eigendom

Aantal feitverdachten volgens geslacht



Misd. tegen de lichamelijke integriteit

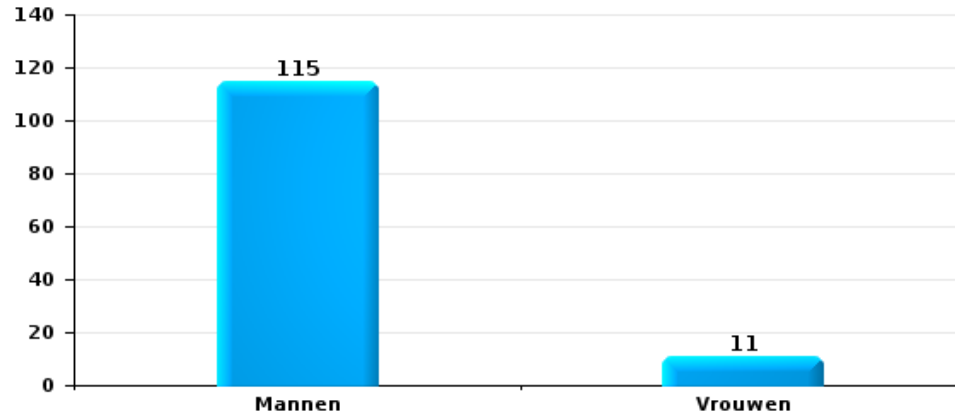
Aantal feitverdachten volgens geslacht





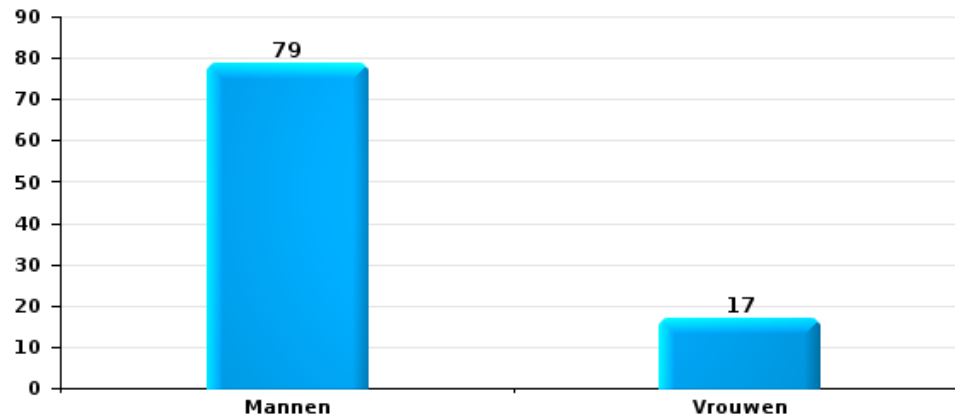
Drugs

Aantal feitverdachten volgens geslacht



Bedrog

Aantal feitverdachten volgens geslacht





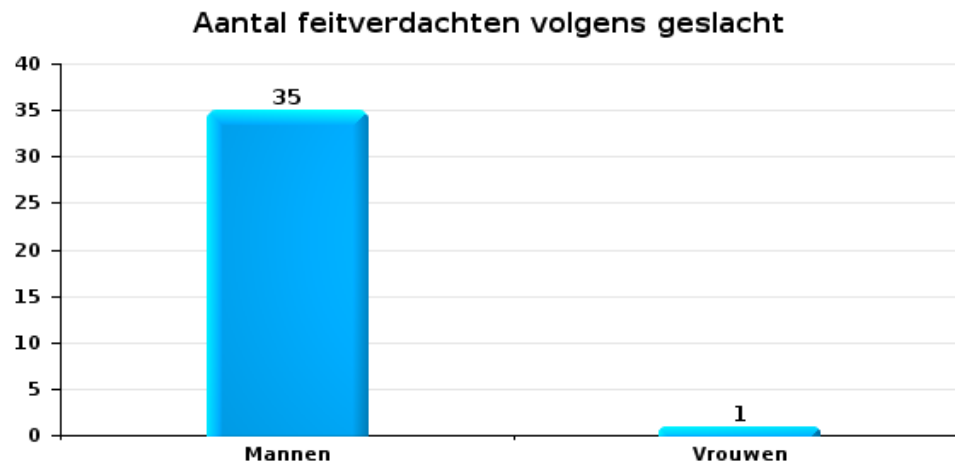
2.2. Aantal feitverdachten volgens het geslacht van de gekende verdachten (Top 5 van criminele figuren)

Indien eenzelfde verdachte meerdere feiten heeft gepleegd in de beschouwde periode, dan wordt hij ook meerdere keren geteld (zie ook de methodologische nota)

POL AMOW

2023

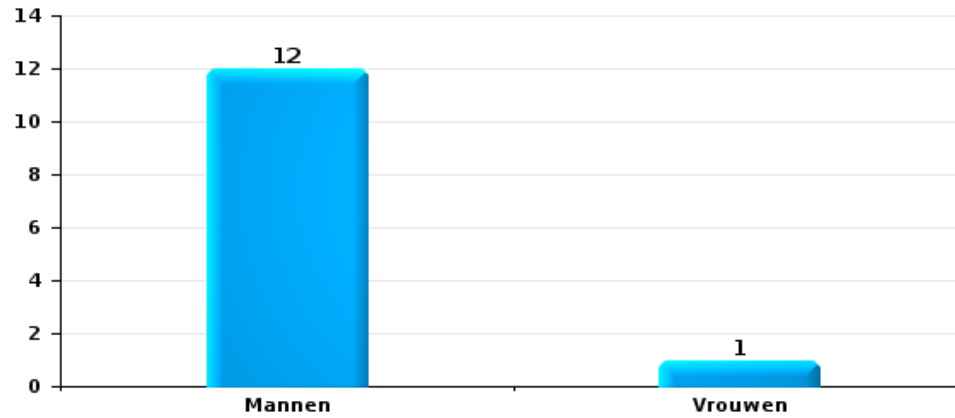
Inbraak in gebouw (totaal)





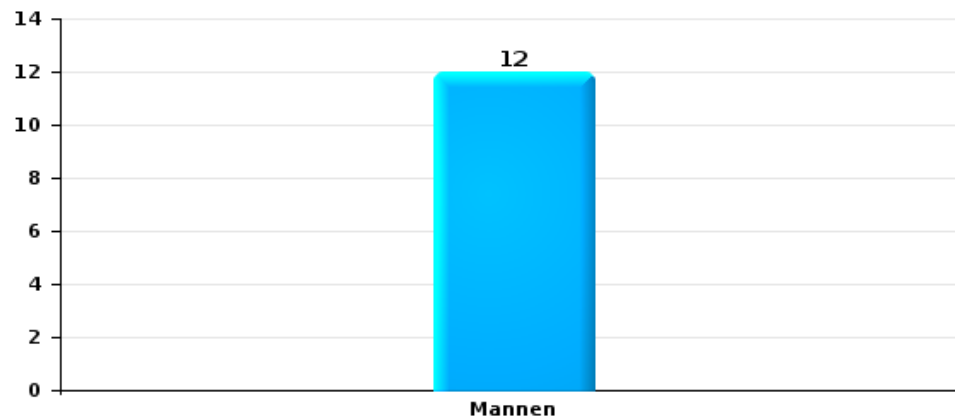
Diefstal uit of aan voertuig

Aantal feitverdachten volgens geslacht



Beschadiging van auto

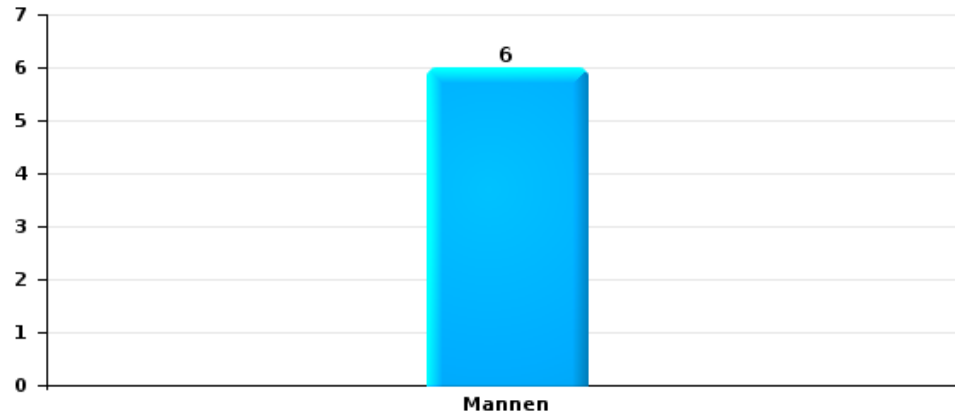
Aantal feitverdachten volgens geslacht





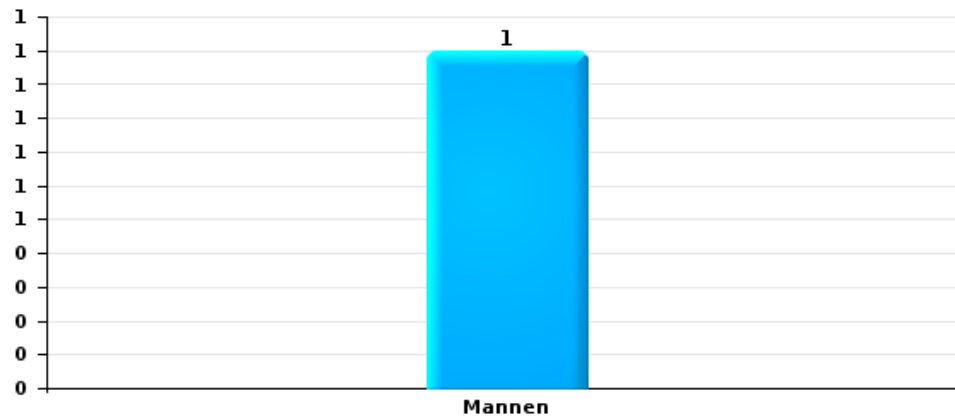
Fietsdiefstal

Aantal feitverdachten volgens geslacht



Zakkenrollerij

Aantal feitverdachten volgens geslacht





2.3. Aantal feitverdachten volgens de leeftijd van de gekende verdachten (Top 5 van hoofdcategorieën)

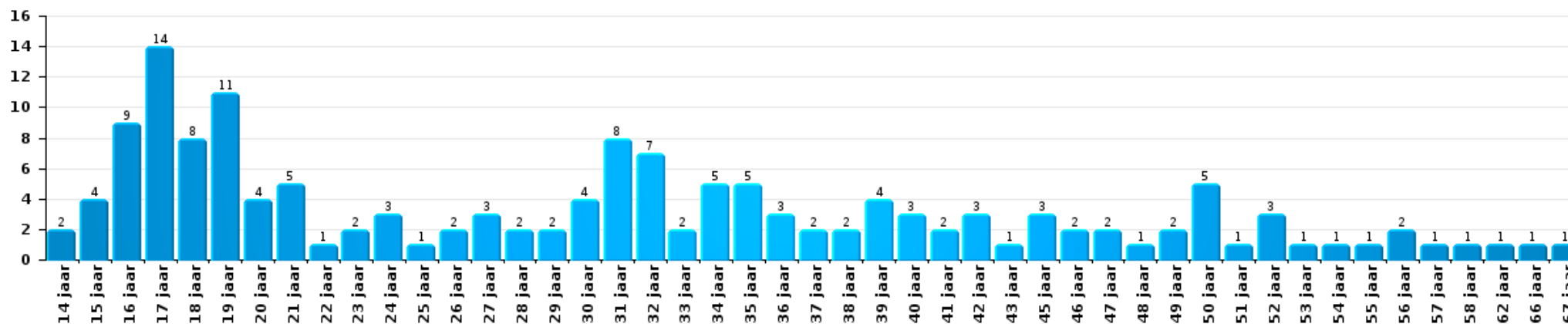
1) Indien eenzelfde verdachte meerdere feiten heeft gepleegd in de beschouwde periode, dan wordt hij ook meerdere keren geteld, al dan niet in dezelfde leeftijdscategorie; 2) Verdachten jonger dan 14 jaar en ouder dan 90 jaar zijn niet weergegeven in de tabel (zie ook de methodologische nota)

POL AMOW

2023

Diefstal en afpersing

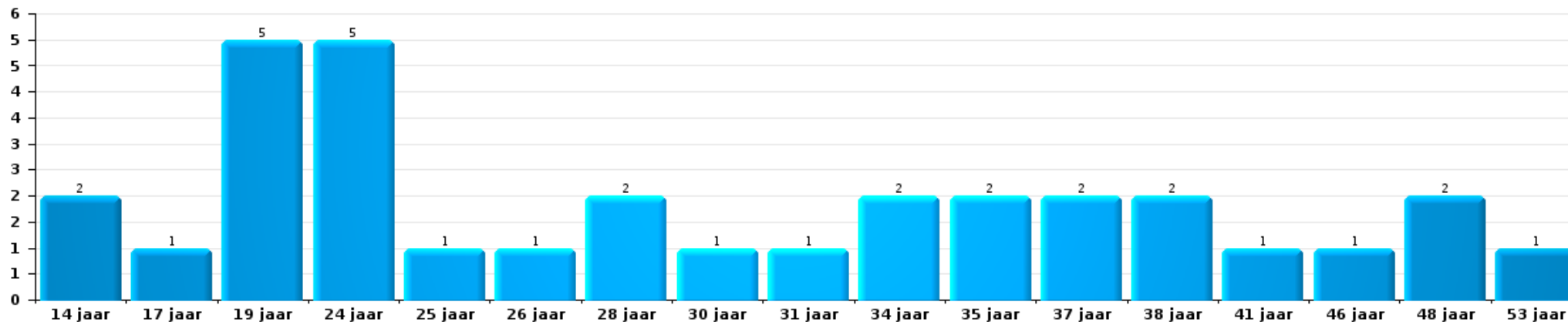
Aantal feitverdachten volgens leeftijd (chronologisch)





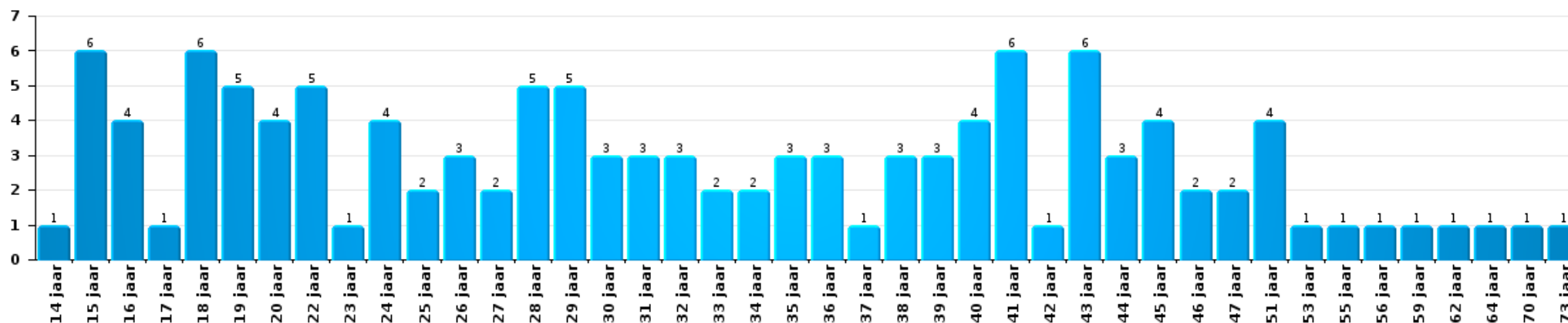
Beschadigen van eigendom

Aantal feitverdachten volgens leeftijd (chronologisch)



Misdr. tegen de lichamelijke integriteit

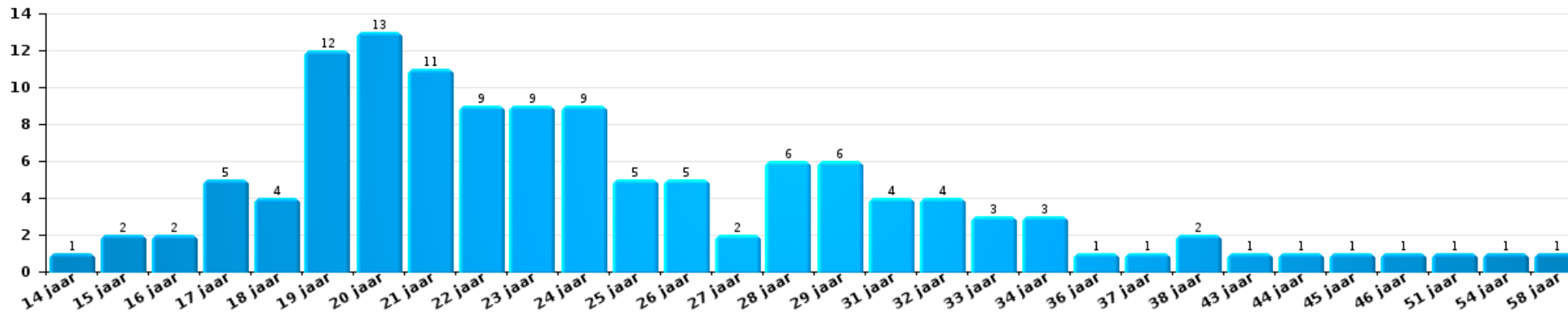
Aantal feitverdachten volgens leeftijd (chronologisch)





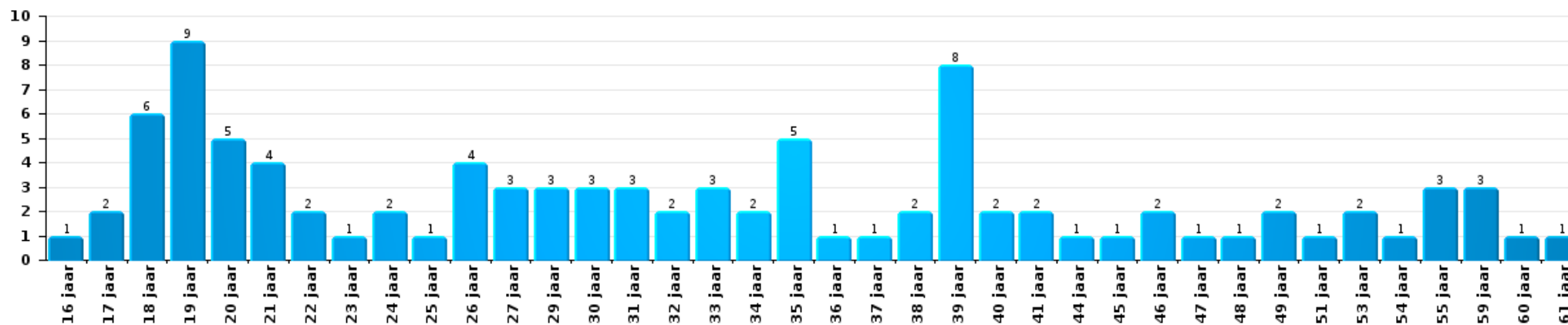
Drugs

Aantal feitverdachten volgens leeftijd (chronologisch)



Bedrog

Aantal feitverdachten volgens leeftijd (chronologisch)





2.4. Aantal feitverdachten volgens de leeftijd van de gekende verdachten (Top 5 van criminele figuren)

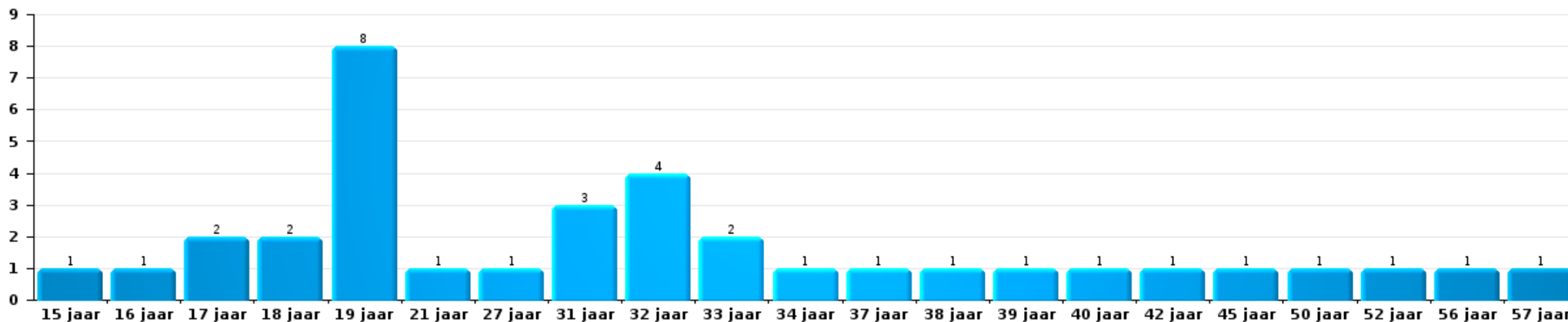
1) Indien eenzelfde verdachte meerdere feiten heeft gepleegd in de beschouwde periode, dan wordt hij ook meerdere keren geteld, al dan niet in dezelfde leeftijdscategorie - 2) Verdachten jonger dan 14 jaar en ouder dan 90 jaar zijn niet weergegeven in de tabel (zie ook de methodologische nota)

POL AMOW

2023

Inbraak in gebouw (totaal)

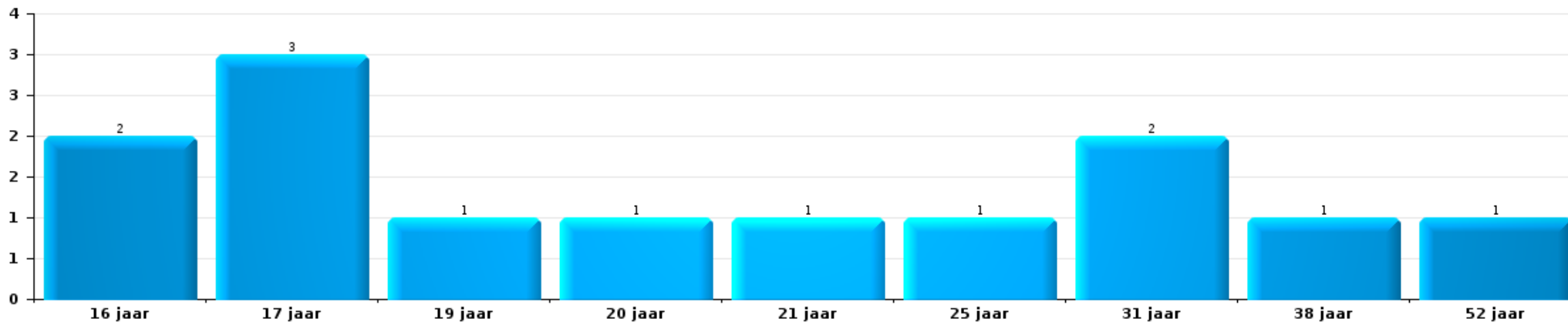
Aantal feitverdachten volgens leeftijd (chronologisch)





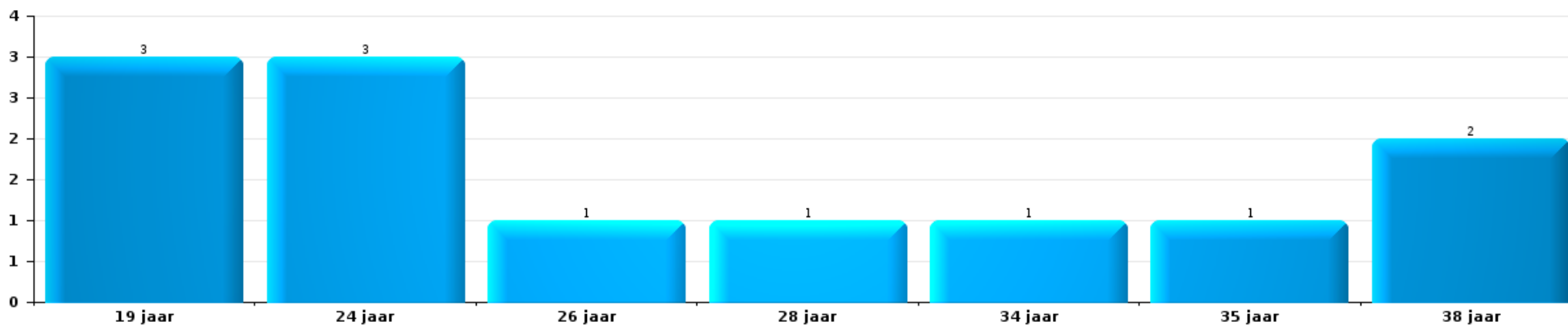
Diefstal uit of aan voertuig

Aantal feitverdachten volgens leeftijd (chronologisch)



Beschadiging van auto

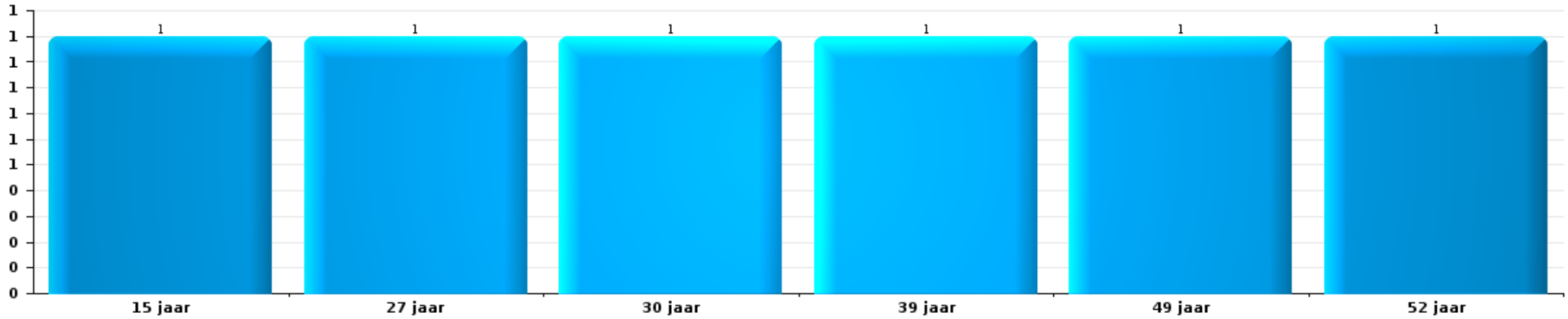
Aantal feitverdachten volgens leeftijd (chronologisch)





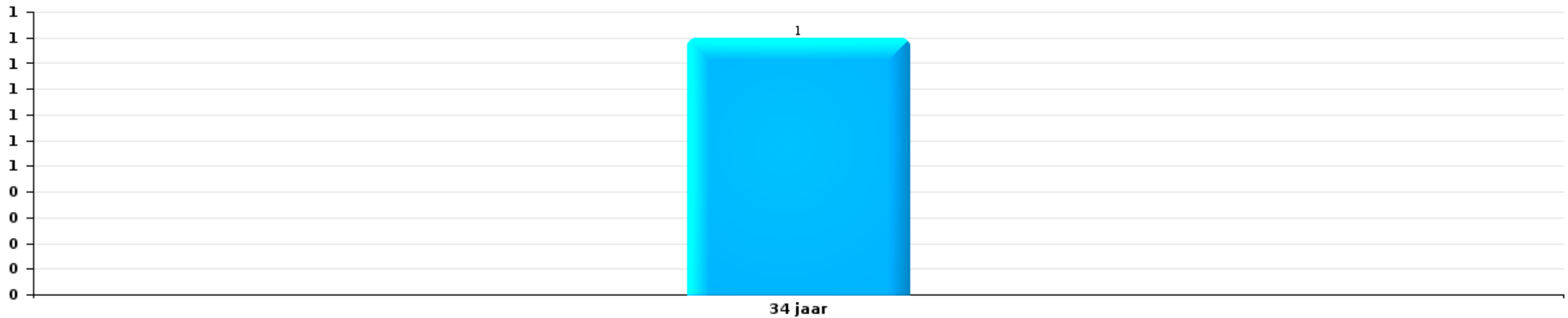
Fietsdiefstal

Aantal feitverdachten volgens leeftijd (chronologisch)



Zakkenrollerij

Aantal feitverdachten volgens leeftijd (chronologisch)



POLITIËLE CRIMINALITEITSSTATISTIEKEN

PLEEGPLAATS: POLITIEZONE

POL AMOW

***Bijlage I: Detailrapport per misdrijfcategorie
Strafwetboek***



POL AMOW

Inbreuk Strafwetboek

Misdr. tegen de lichamelijke integriteit

			2000	2013	2014	2015	2016	2017	2018	2019	2020	2021	2022	2023	
Moord	Oudermoord (moord)	Vol.	1												
	Vergiftiging (moord)	Pog.							1	1					
	Andere	Vol.					1					2			
		Pog.	1	1		1	2	1			2				
Subtotaal			2	1			1	3	2	1	2	2			
Doodslag	Roofmoord	Vol.	1												
	tgv opzettelijke brandstichting / ontploffing	Pog.									1				
		Vol.									1				
	Niet nader bepaald	Vol.												1	
	Andere	Vol.			1			1						1	
Pog.										2	4	1		3	
Subtotaal			1	1	2	2	1	2		3	5	1	1	4	
Marteling en mishandeling	Foltering	Vol.								2					
	Onmenselijke behandeling	Vol.		2		1		1		1			1		
	Onterende behandeling	Vol.		1	1			1						2	
Subtotaal				3	1	1		2		3			1	2	
Opz. slagen en/of verwondingen binnen familie	Tussen partners of ex-partners	Vol.	33	58	73	72	78	81	75	103	92	85	121	113	
	Bij algemene familiale moeilijkheden	Pog.	1												
		Vol.	49												
	Door de ouders op een minderjarige	Vol.	5	5	10	6	9	11	7	9	8	10	8	11	
	Door de ouders op kwetsbaar persoon	Vol.					1		1						
	Tegen de ouders	Vol.		5	6	3	5	1	6	9	10	3	9	5	
	Tegen andere bloedverwanten in opgaande of zijlijn	Vol.		4	5	4	3	1	3	10	4	7	4	8	
Subtotaal			88	72	94	85	96	94	92	131	114	105	142	137	


Misd. tegen de lichamelijke integriteit

			2000	2013	2014	2015	2016	2017	2018	2019	2020	2021	2022	2023	
Opz. slagen en/of verwondingen buiten familie	Vechtpartij (=wederzijdse slagen)	Vol.	24	31	20	29	16	22	37	50	46	38	49	60	
	Slagen aan politie-ambtenaar	Vol.	5	3		1				2	2	2	1		
	Op een minderjarige door gezaghebbend persoon	Vol.	4	5	6	3	5	3	4	4	7	5	5	9	
	Op een minderjarige hoedanigheid dader onbekend	Vol.	7	4	7	8	5	6	15	9	8	7	10	8	
	Op kwetsbaar persoon door gezaghebbend persoon	Vol.									1	1		1	
	Op kwetsbaar persoon (hoedanigheid dader onbekend)	Vol.		1							1				
	Op minderjarige dr samenwonende zonder gezagsrel.	Vol.											1	2	
	Op een scheidsrechter van een sportwedstrijd	Vol.							1						
	Slagen aan personeel openbaar vervoer	Vol.		1	5	7	2	1	2	1	2			1	1
	Slagen aan personeel andere openbare dienst	Vol.		1	1		1		5	1			3	2	1
	Slagen aan medisch beroep	Vol.				1			1		1		1	1	
	Slagen aan personeel onderwijsinstelling	Vol.			3	2	2		2		1	2		1	
	Niet nader bepaald	Vol.	97	109	97	129	93	105	117	117	102	92	101	93	
	Pog.	1													
	Subtotaal		138	155	139	180	124	137	184	184	171	151	172	175	
Schuldig verzuim	Vol.			1		2	2	1	5	2	2		1	1	
	Subtotaal			1		2	2	1	5	2	2		1	1	
Andere opzet. misd. tg. lichamelijke integriteit	Onthouding verzorging van kind/kwetsbaar persoon	Vol.	2	3									1		
	Verlaten kind of kwetsbaar persoon	Vol.			1										
	Achterlaten van een kind in behoeftige toestand	Vol.		3		2	1	2		4			1		
	Toediening van schadelijke stoffen	Vol.		1		1	1		1	1			2	1	
		Pog.					1								
	Vergiftiging voedingswaren	Vol.									2	1			
		Pog.	1												
	Kwaadwillige belemmering van het verkeer	Vol.	2	6	7	7	5	7	7	6	1	6	6	9	
Feitelijkeheden en lichte geweldsdaden	Vol.	6	64	63	22	8	2	4	1	3	6	3			
	Subtotaal		11	77	71	32	16	11	12	12	6	13	13	10	
Onopzet. misd. tg. lichamelijke integriteit	Onopzettelijk doden	Vol.	1												
	Onopzettelijke slagen en/of verwondingen	Vol.	13	1	3	3	1	4		4	1	2	1	5	
		Pog.	1												
	Onopzettelijke toediening van schadelijke stoffen	Vol.	1												
	Verzuim van onderhoud kind of kwetsbaar persoon	Vol.	1		1										
	Hondenbeet	Vol.		4	6	7	6	6	2	4	4		9	13	
	Niet nader bepaald	Vol.	6												
	Subtotaal		23	5	10	10	7	10	2	8	5	2	10	18	



Misd. tegen de lichamelijke integriteit

		2000	2013	2014	2015	2016	2017	2018	2019	2020	2021	2022	2023
Totaal		263	315	317	312	247	260	297	344	305	274	340	347

Misd. tegen de persoonlijke vrijheid

		2000	2013	2014	2015	2016	2017	2018	2019	2020	2021	2022	2023
Gijzeling	Vol.	1		1		1			1				
	Pog.										1		
	Subtotaal	1		1		1			1		1		
Ontvoering van minderjarige of kwetsbaar persoon	Ouderlijke ontvoering	Vol.		3	2	2	1	2		1	1	1	1
		Pog.								1			
	Andere ontvoering	Vol.		2			1					1	
		Pog.		1	1	2		1		2		1	1
	Subtotaal		6	3	4	2	3		4	1	3	2	
	Vrijheidsberoving door particulier	Vol.		5	6	4	3	3	1	4			4
Pog.							3				1		
Subtotaal			5	6	4	3	6	1	4		1	4	5
Totaal		11	10	8	6	9	1	9	1	5	6	5	

Zedenmisdrijven

		2000	2013	2014	2015	2016	2017	2018	2019	2020	2021	2022	2023
Verkrachting zonder de dood tot gevolg	Slachtoffer <10j	Vol.		2	2	2	1	2	1	2	3		
	Slachtoffer 10j - 14j	Vol.	1	2	1	1	4		1	2		2	
		Pog.	1										
	Slachtoffer 14j - 16j	Vol.	3		2	3	3	2		1	1		
	Slachtoffer 16j - 18j	Vol.	1	1	1		1	4	1	4	1	3	1
	Slachtoffer meerderjarig	Vol.		7	3	5	4	5	6	7	4	8	3
Pog.		1			1				2		1		
Subtotaal		8	10	9	12	14	12	10	16	8	18	4	
Verkrachting zonder de dood tot gevolg (nwSSW)	Slachtoffer <16j	Vol.										5	7
	Slachtoffer 16j - 18j	Vol.										2	
	Slachtoffer meerderjarig	Vol.										5	8
Subtotaal												12	15



Zedenmisdrijven

			2000	2013	2014	2015	2016	2017	2018	2019	2020	2021	2022	2023
Aanranding eerbaarheid met geweld / bedreiging	Slachtoffer < 16j	Vol.		2	2		3	1	3	2	2	2		
	Slachtoffer 16j - 18j	Vol.	2	2		1	2			2			2	
	Slachtoffer meerderjarig	Vol.		2	4	2	2	2	3	8	1	3	4	
		Pog.	1		1									
	Subtotaal		3	6	7	2	6	5	6	10	5	5	6	
Aanranding eerbaarheid zonder geweld / bedreiging	Slachtoffer < 16j	Vol.	3	6	3	6	3	8	11	8	3	3	2	
		Pog.			1					1				
	Slachtoffer 16j - 18j	Vol.		1		1		1	1			3	1	
	Slachtoffer leeftijd onbekend	Vol.	2		4	1		1	1	3	1	1		
	Subtotaal		5	7	8	8	3	10	13	12	4	7	3	
Aanranding eerbaarheid niet nader bepaald	Vol.	3												
	Subtotaal		3											
Aantasting seksuele integrit. zonder dood (nwSSW)	Slachtoffer <16j	Vol.											8	3
	Slachtoffer 16j - 18j	Vol.											1	
	Slachtoffer meerderjarig	Vol.											5	4
		Subtotaal											14	7
Kinderpornografie	Bezit	Vol.		2	4	8	2	3	2	3	3		1	
	Verspreiding	Vol.		2	2	21		5	12	5	8	10	4	
	Toegang kinderporno via technologie	Vol.							2		1		1	
	Niet nader bepaald	Vol.				1								
	Subtotaal		4	6	30	2	8	16	8	12	10	6		
Pornografie	Vol.						1	1						
	Subtotaal						1	1						
Aanzetting tot ontucht	Slachtoffer minderjarig	Vol.			1	2		2		3		1		
		Pog.		1						1				
	Leeftijd slachtoffer onbekend	Vol.										1		
	Niet nader bepaald	Vol.	8									1		
	Subtotaal	8	1	1	2		2		4		3			
Uitbuiting van iemands ontucht	Slachtoffer minderjarig	Vol.	1											
	Slachtoffer meerderjarig	Vol.			1					1				
	Leeftijd slachtoffer onbekend	Vol.	1											
		Subtotaal	2		1					1				



Zedenmisdrijven

			2000	2013	2014	2015	2016	2017	2018	2019	2020	2021	2022	2023
Openbare zedenschennis	Handelingen (exhibitionisme, enz.)	Vol.	8	5	8	4	4	5	6	6	5	7	7	
	Geschriften, afbeeldingen, voorwerpen	Vol.		1		2		3	3	1			2	
	Schunnigheden in het openbaar	Vol.			1	1				1	1			
	Exhibitionisme (nwSSW)	Vol.											1	1
	Extreem pornograf. of gewelddadige inhoud (nwSSW)	Vol.												2
	Subtotaal		8	6	9	7	4	8	9	8	6	7	10	3
Voyeurisme	Observatie/opname van naaktheid of intimiteit	Vol.		1	2	2	1	1	2	2		2	1	
	Verspreiding opname naaktheid of intimiteit	Vol.							3	1	3	5	6	
		Pog.									1			
	Subtotaal			1	2	2	1	1	5	3	4	7	7	
Voyeurisme rechtstreeks (nwSSW)	Slachtoffer <16j	Vol.											1	
	Subtotaal												1	
Voyeurisme via technisch/ander hulpmiddel (nwSSW)	Slachtoffer meerderjarig	Vol.											1	1
	Subtotaal												1	1
Verspreiding van seksueel getinte inhoud (nwSSW)	Slachtoffer <16j	Vol.											1	
	Subtotaal												1	
Versprei. seks. inhoud kwaad opzet/winst (nwSSW)	Slachtoffer <16j	Vol.											1	1
	Slachtoffer 16j - 18j	Vol.												2
		Pog.												1
	Slachtoffer meerderjarig	Vol.												4
	Subtotaal												1	8
Grooming (contact via ICT met minderjarige < 16 j)		Vol.					2		1					
		Subtotaal					2		1					
Grooming online - met ICT (nwSSW)	Slachtoffer <16j	Vol.												2
		Pog.												1
		Subtotaal												3
Seks. uitbuiting minderjarigen-prostitutie (nwSSW)	Aanzetten plegen van ontucht/prostit. (nwSSW)	Vol.											1	
		Subtotaal											1	
Beelden seksueel misbruik minderjarigen (nwSSW)	Productie/verspreid. beelden seks. misbr. (nwSSW)	Vol.											3	5
	Bezitten/verwerven beelden seks. misbruik (nwSSW)	Vol.									1			2
		Subtotaal									1		3	7
	Totaal		37	35	43	63	32	47	61	62	40	57	70	44


Misdr. tegen andere morele waarden en gevoelens

			2000	2013	2014	2015	2016	2017	2018	2019	2020	2021	2022	2023
Belaging	Pesterij per telefoon (OLD)	Vol.	7											
		Vol.	21	143	102	105	77	86	124	117	93	136	137	126
		Subtotaal	28	143	102	105	77	86	124	117	93	136	137	126
Grafschennis		Vol.				1	1				3			
		Subtotaal				1	1				3			
Schending van het beroepsgeheim		Vol.		1	3	1		1	1	2		1		
		Subtotaal		1	3	1		1	1	2		1		
Schending van de eer	Laster en eerroof	Vol.	11	25	17	16	16	11	22	14	19	9	1	15
	Lasterlijke aangifte	Vol.		1	1	1		2	1		1			2
	Lasterlijke aantijging	Vol.	8	6	2	4	4	2	5		1	1	1	3
	Kwaadwillige ruchtbaarmaking	Vol.		1	2		2	1		1	1	1		
	Beledigingen (Wanbedrijf)	Vol.	10	18	12	13	13	14	9	7	5	8	7	7
	Niet nader bepaald	Vol.					1			1	1			
		Subtotaal	29	51	34	34	36	30	37	23	28	19	9	27
Persoonlijke levenssfeer	Woonstschennis door particulier	Vol.	11	9	6	12	4	8	15	8	10	7	9	15
		Pog.												2
	Schending van het briefgeheim	Vol.	4	4	8	4	2	7	5	3	1	2	2	2
	Subtotaal	15	13	14	16	6	15	20	11	11	9	13	17	
Nachtlawaaï		Vol.	13	4	3	3	3		4	1	6	1	2	1
		Subtotaal	13	4	3	3	3		4	1	6	1	2	1
Misbruik van gegevens uit strafdossier		Vol.										1		
		Subtotaal										1		
Schenden van communicatie door particulier		Vol.		2				1		1				1
		Subtotaal		2				1		1				1
Misbruik zwakheden personen		Vol.		1			1	4	1	2	2	1	3	2
		Subtotaal		1			1	4	1	2	2	1	3	2
Privacy zeden: publicatie identiteit slachtoffer		Vol.												1
		Pog.												1
		Subtotaal												2
Cyberlokking (lokken van minderjarige via ICT)		Vol.					1							
		Subtotaal					1							



Misdr. tegen andere morele waarden en gevoelens

			2000	2013	2014	2015	2016	2017	2018	2019	2020	2021	2022	2023
Bezetting andermans goed (kraken)	Binnendringen/bezetten/verblijven (niet bewoond)	Vol.							1	3		3	1	
		Subtotaal							1	3		3	1	
Totaal			85	215	156	160	125	137	188	160	143	171	165	176

Misdr. tegen het juridisch statuut van het kind

			2000	2013	2014	2015	2016	2017	2018	2019	2020	2021	2022	2023
Niet-afgeven van kinderen	Door de ouders	Vol.	3	5	6	9	4	3	1	3	1	5	5	7
		Vol.			2			2	1				1	
	Door persoon ermee belast	Pog.		1										
		Subtotaal	3	6	8	9	4	3	3	4	1	5	6	7
Verduistering van een kind	Vol.			1										
	Subtotaal			1										
Totaal			3	6	9	9	4	3	3	4	1	5	6	7

Diefstal en afpersing

			2000	2013	2014	2015	2016	2017	2018	2019	2020	2021	2022	2023
Diefstal met vzo	Met geweld	Vol.	30	38	27	34	20	33	26	37	28	35	28	20
		Pog.	12	10	4	5	3	6	10	8	2	9	8	5
	Zonder geweld	Vol.	483	900	758	654	514	494	521	448	364	402	493	463
		Pog.	225	453	372	314	268	233	275	233	227	258	253	228
Subtotaal			750	1.401	1.161	1.007	805	766	832	726	621	704	782	716
Diefstal zonder vzo	Met geweld	Vol.	10	13	23	26	20	31	26	10	10	13	7	9
		Pog.	1	1		6	5	4	2	2	2			2
	Zonder geweld, Zakkenrollerij	Vol.	15	40	45	53	39	46	39	47	27	25	31	34
		Pog.		1		1	1							
	Zonder geweld, Gebruiksdiefstal	Vol.	2	2	3	1	1	1	4	5	3	3	1	1
		Vol.	17	17	30	22	25	10	22	26	18	17	27	10
	Zonder geweld, Huisdiefstal	Pog.				1			1				1	
		Onb.	1											
	Zonder geweld	Vol.	673	655	692	614	546	592	614	681	483	497	509	470
		Pog.	9	13	14	10	9	14	18	22	13	15	8	18
Subtotaal			728	742	807	734	646	698	726	793	556	571	583	544



Diefstal en afpersing

		2000	2013	2014	2015	2016	2017	2018	2019	2020	2021	2022	2023
Diefstal niet nader bepaald	Vol.	300	5	3	3	5	4	4	7	7	6	7	6
	Pog.	116											
	Subtotaal	416	5	3	3	5	4	4	7	7	6	7	6
Afpersing	Vol.	3	8	7	4	8	6	13	8	7	7	9	15
	Pog.	4	31	6	12	10	1	15	27	15	7	16	12
	Subtotaal	7	39	13	16	18	7	28	35	22	14	25	27
Moeskoperij	Vol.	1											
	Subtotaal	1											
Totaal		1.902	2.187	1.984	1.760	1.474	1.475	1.590	1.561	1.206	1.295	1.397	1.293

Bedrog

		2000	2013	2014	2015	2016	2017	2018	2019	2020	2021	2022	2023	
Witwassen	Vol.	1	1	3	9	9	3	3	13	13	20	45	31	
	Pog.				1						1			
	Subtotaal	1	1	3	10	9	3	3	13	13	21	45	31	
Heling	Gewone heling	Vol.	4	5	3	3	6	8	4	8	6	4	8	11
		Pog.									1			
	Gekwalificeerde heling	Vol.	8	1	1	1					1	1		
		Pog.	4										1	
	Niet nader bepaald	Pog.	1											
Subtotaal		17	6	4	4	6	8	4	8	8	5	9	11	
Flessentrekkerij	Brandstof / smeerolie	Vol.	15	5	1	8	2	1	1		1			2
		Pog.												
	Dranken en spijzen	Vol.	3	1	2	1	1	1	1				1	2
		Pog.	4	1	1	3	1	1		1	2	1	2	4
	Niet nader bepaald	Vol.	2											
Subtotaal		24	7	4	12	4	3	2	1	3	1	3	8	



Bedrog

			2000	2013	2014	2015	2016	2017	2018	2019	2020	2021	2022	2023
Verduistering en bedrieglijke vernietiging	Bedrieglijke verberging	Vol.	125	6	8	10	8	18	12	14	20	17	14	14
	Van geld, papieren, enz.	Vol.	1		3					1	1	1		
	Van gerechtelijke stukken	Vol.	1											
	Van in beslag genomen voorwerpen	Vol.	2	4	5	3	2	5	1	1				7
	Van roerende goederen van echtgenoten	Vol.					1							
	Van nalatenschap	Vol.	1								1			
	Niet nader bepaald	Vol.	32	4			1			1	2		2	1
	Subtotaal		162	14	16	13	12	23	14	19	21	20	15	24
Oplichting	Internetfraude	Vol.		50	64	82	58	58	68	168	277	236	186	216
		Pog.		40	8	54	28	28	49	71	30	29	23	27
	Oplichting zonder internet	Vol.		89	70	78	51	69	39	54	36	31	31	34
		Pog.		21	32	49	35	34	31	15	6	6	7	7
	Niet nader bepaald	Vol.	43											
	Pog.	12												
	Subtotaal		55	200	174	263	172	189	187	308	349	302	247	284
Bedriegerij	Verkochte waren / geleverd werk	Vol.	1			1	2		1	1	1	4		
	Munten	Vol.						1						
	Frauduleuze overdracht van facturen	Vol.										1		
	Subtotaal		1			1	2	1	1	1	1	5		
Misbruik van vertrouwen en verwante misdr.	Misbruik van vertrouwen	Vol.	54	45	48	40	50	37	32	48	34	40	51	55
		Vol.	2	1	1	2	6	5	6	3	1	1	4	4
	Misbruik van zwakheden	Pog.	1											
	Subtotaal		57	46	49	41	52	43	37	54	37	41	55	59
Misbruik van maatschappelijk vermogen	Door vennootschappen	Vol.								1		1		3
	Door VZW	Vol.					1				1			
	Niet nader bepaald	Vol.						1		1				
	Andere	Vol.			1					3	1	1	1	1
	Subtotaal			1		1	1			5	2	2	1	4
Misdr. ivm insolventie	Door derden	Vol.				1	1		2				1	2
	Door de schuldenaar	Vol.		3	2	1		1	1	2	2	1	1	
	Niet nader bepaald	Vol.		4	3	2	1	1			1	5	4	6
	Subtotaal		7	5	4	2	2	3	3	2	3	6	6	8
Bedrieglijk onvermogen	Vol.	1												
	Subtotaal		1											

Bedrog

		2000	2013	2014	2015	2016	2017	2018	2019	2020	2021	2022	2023
Ongedekte cheques	Vol.	13											
	Subtotaal	13											
	Totaal	331	281	256	348	260	273	251	411	437	403	381	429

Beschadigen van eigendom

		2000	2013	2014	2015	2016	2017	2018	2019	2020	2021	2022	2023	
Opzettelijke brandstichting	In een bewoonde plaats (bij dag)	Vol.	2	2				2	2	3	3		2	
		Pog.	1											
	In een bewoonde plaats (bij nacht)	Vol.		1	2		2	1	2	2	2	5	2	
		Pog.			1									
	In een bewoonde plaats (onbepaald tijdstip)	Vol.				1					1		1	
	In een andere plaats (bij dag)	Vol.	3	6	5	5	3	2	3	2	4	2	6	4
		Pog.											1	
	In een andere plaats (bij nacht)	Vol.	3	6	4	2	5	9	5	7	9	9	8	5
		Pog.						1						
	In een andere plaats (onbepaald tijdstip)	Vol.	1	1	3	1		3		1		2	1	
	Pog.									1				
	Niet nader bepaald	Vol.	3			1								
	Subtotaal	13	16	15	11	10	17	11	14	19	19	21	14	
Opzettelijke vernieling door ontploffing	Niet nader bepaald	Vol.	2											
	Subtotaal	2												
Onopzettelijke brandstichting	Vol.	36	23	27	5	6	7	8	2	5	8	11	5	
	Subtotaal	36	23	27	5	6	7	8	2	5	8	11	5	
Vernieling, onbruikbaarmaking, beschadiging	Met vzo	Vol.	39	2	5	1	2	2	3	2	1	2		
	Vernieling van landbouwgoederen	Vol.	1	1	4	4	4	2	1	1	2	1		
	Niet nader bepaald	Vol.	133					1			1			
	Subtotaal	173	3	9	5	6	5	4	3	4	3			



Beschadigen van eigendom

		2000	2013	2014	2015	2016	2017	2018	2019	2020	2021	2022	2023
Vandalisme	Op voertuigen	Vol. 138	248	253	263	194	230	220	196	171	178	183	182
		Pog.	1					1		1			
	Op andere roerende goederen	Vol. 104	23	33	33	24	28	18	15	20	27	23	30
	Graffiti	Vol. 1	10	19	11	11	13	14	13	8	19	26	16
	Andere vernielingen op onroerende goederen	Vol. 66	179	179	163	126	147	145	119	129	135	137	113
		Pog.			1							1	
	Beschadiging van afsluiting	Vol. 14	9	8	5	5	1	7	2	6	4	6	3
	Subtotaal	323	470	492	476	360	419	405	345	335	363	376	344
	Totaal	547	512	543	497	382	448	428	364	363	393	408	363

Misdr. tegen de veiligheid van de staat

		2000	2013	2014	2015	2016	2017	2018	2019	2020	2021	2022	2023
Inwendige staatsveiligheid	Vol.						1						
	Pog.					1	1						
	Subtotaal					1	2						
Terrorisme	Terroristische groep	Vol.			3	2	2	1	1	1			
	Verspreiden boodschap die aanzet tot terrorisme	Vol.				1							
	Subtotaal				3	3	2	1	1	1			
	Totaal				3	4	4	1	1	1			

Misdr. tegen de openbare veiligheid

		2000	2013	2014	2015	2016	2017	2018	2019	2020	2021	2022	2023
Criminele organisatie	Vol.		1	4		3	2	2	7	1	2	2	1
	Subtotaal		1	4		3	2	2	7	1	2	2	1
Vereniging van misdadigers	Vol.	11	7	7	10	11	13	13	8	9	13	9	9
	Subtotaal	11	7	7	10	11	13	13	8	9	13	9	9
Ontvluchting van gevangenen	Gewone ontvluchting	Vol.		1	1	1				1		1	
		Pog.		1									
	Niet naleving elektronisch toezicht	Vol.			8	10	3	4	3		1		5
	Niet nader bepaald	Vol.	2										
	Subtotaal	2	2	9	11	3	4	3	1	1	1	1	5



Misd. tegen de openbare veiligheid

			2000	2013	2014	2015	2016	2017	2018	2019	2020	2021	2022	2023
Verberging	Verberging van een lijk	Vol.				1								
		Subtotaal				1								
Bedreigingen	Bedreiging met een aanslag	Vol.		3	11	6	4	6	6	3	7	5	9	4
	Mondeling	Vol.	170	70	87	80	75	50	86	58	90	73	80	86
		Pog.	1											
	Schriftelijk	Vol.	13	33	23	30	15	22	36	26	22	21	30	24
	Door gebaren, zinnebeelden	Vol.	31	23	12	24	18	17	16	22	21	33	30	49
	Bommelding	Vol.	1			2	6	2	1	1	3	1	2	5
	Niet nader bepaald	Vol.	5		2			2						
	Subtotaal		221	129	135	142	118	99	145	110	143	133	151	168
	Totaal		234	137	148	162	143	117	164	128	154	149	163	183

Misd. tegen gezag van de overheid

			2000	2013	2014	2015	2016	2017	2018	2019	2020	2021	2022	2023
Geweld tegen overheidspersonen		Vol.	2	2					2		1		2	
		Subtotaal	2	2					2		1		2	
Weerspannigheid	Gewapende weerspannigheid	Vol.	2	1	3	2	1	2	2	3			3	1
	Ongewapende weerspannigheid	Vol.	10	5	12	10	12	11	14	13	20	28	23	22
		Vol.							1			1		
	Subtotaal		12	6	15	12	13	13	17	16	20	29	26	23
Smaad		Vol.	22	7	4	5	8	9	11	10	15	11	13	10
		Subtotaal	22	7	4	5	8	9	11	10	15	11	13	10
Andere misdrijven	Zegelverbreking	Vol.	4	6	9	1	3	1	2	3	1	1		
		Subtotaal	4	6	9	1	3	1	2	3	1	1		
	Totaal		40	21	28	18	24	23	32	29	37	41	41	33

Misd. tegen de openbare trouw

			2000	2013	2014	2015	2016	2017	2018	2019	2020	2021	2022	2023
Valsheid in geschriften	Schriftvervalsing	Vol.	37	60	71	102	67	67	53	36	45	32	29	37
		Pog.	2			2			2	3				
	Gebruik van valse en vervalste geschriften	Vol.	14	23	41	42	27	39	39	17	23	25	20	14
		Pog.				1					1			


Misdr. tegen de openbare trouw

			2000	2013	2014	2015	2016	2017	2018	2019	2020	2021	2022	2023
Subtotaal			53	83	112	147	94	106	92	55	72	57	49	51
Aanmatiging	Inmenging in openbare ambten	Vol.												1
	Van ambten	Vol.	3	6	3	4	1	2	2	10	3	1	4	1
	Van titels	Vol.	1							1	1		1	
	Van kledij, eretekens, enz.	Vol.				1								1
	Van naam	Vol.	8	34	46	99	72	88	50	52	64	46	60	79
	Niet nader bepaald	Vol.		1		1								1
Subtotaal			12	41	49	104	74	90	52	63	68	47	66	82
Namaking / Vervalsing	Namaking	Vol.	1	11	5	4	2	1	9	3	2	4	11	3
	Vervalsing	Vol.			1	2	4	2	4	5	2	3	5	2
	Niet nader bepaald	Vol.				1				1				
Subtotaal			1	11	6	6	7	3	13	8	5	7	16	5
Valse munt	Uitgifte	Vol.	3	4	6	4	5		9	3	1	6		
		Pog.		1			1							
	Niet nader bepaald	Vol.	1											
	Andere	Vol.						1		2	4			
Subtotaal			4	5	6	4	6	1	9	3	3	10		
Valsheid voor het gerecht	Valse getuigenis	Vol.											1	
	Valse verklaringen	Vol.	6	2	4	2	1	2	4	3	2	2		
Subtotaal			6	2	4	2	1	2	4	3	2	2	1	
Totaal			76	142	177	263	182	202	170	132	150	123	132	138



Misd. tegen de familie

		2000	2013	2014	2015	2016	2017	2018	2019	2020	2021	2022	2023
Bigamie	Vol.								1				
	Subtotaal								1				
Familielivering	Vol.	8	1	1	1			1					
	Subtotaal	8	1	1	1			1					
Weigering recht op persoonlijk contact	Vol.	109	68	49	48	59	57	33	44	60	47	24	34
	Subtotaal	109	68	49	48	59	57	33	44	60	47	24	34
Niet betaling onderhoudsgeld	Vol.	30	19	11	7	6	4	2	4	6	1	1	2
	Subtotaal	30	19	11	7	6	4	2	4	6	1	1	2
Niet nader bepaald	Vol.								1				
	Subtotaal								1				
Totaal		147	88	61	56	65	61	36	50	66	48	25	36

Informaticacriminaliteit

		2000	2013	2014	2015	2016	2017	2018	2019	2020	2021	2022	2023
Hacking	Vol.		11	19	31	14	18	34	28	26	26	24	31
	Pog.		3		1			1			2	5	2
	Subtotaal		14	19	32	14	18	35	28	26	28	29	33
Valsheid in informatica	Vol.			2		2	5	4	5	7	3	6	10
	Subtotaal			2		2	5	4	5	7	3	6	10
Informaticabedrog	Vol.		57	102	53	92	136	137	192	289	310	451	358
	Pog.		1	8	3	7	7	8	11	18	13	13	22
	Subtotaal		58	110	56	99	143	145	203	307	323	464	380
Sabotage	Vol.		28	3	4		2	6	1	3		3	3
	Pog.			2	2								
	Subtotaal		28	5	6		2	6	1	3		3	3
Totaal			100	136	94	115	168	190	237	343	354	502	426

Onwettige uitoefening van het openbaar gezag

		2000	2013	2014	2015	2016	2017	2018	2019	2020	2021	2022	2023
Aanmatiging van macht	Vol.		1				1						
	Subtotaal		1				1						



Onwettige uitoefening van het openbaar gezag

		2000	2013	2014	2015	2016	2017	2018	2019	2020	2021	2022	2023
Publieke omkoping	Vol.										1		1
	Subtotaal										1		1
Vrijheidsberoving door ambtenaar	Vol.		1										
	Subtotaal		1										
Daden van willekeur	Vol.			1							1		1
	Subtotaal			1							1		1
Misbruik van gezag	Vol.		1									1	
	Subtotaal		1									1	
Nalatigheid van de bewaarder	Vol.										1		
	Subtotaal										1		
Niet nader bepaald	Vol.										1		
	Subtotaal										1		
	Totaal		3	1			1				4	1	2

Huisjesmelkerij

		2000	2013	2014	2015	2016	2017	2018	2019	2020	2021	2022	2023
Zonder vzo	Vol.			1						2		2	1
	Subtotaal			1						2		2	1
Met vzo	Vol.												1
	Subtotaal												1
	Totaal			1						2		2	2

Mensenhandel

		2000	2013	2014	2015	2016	2017	2018	2019	2020	2021	2022	2023
Economische uitbuiting	Vol.		1	1		1	1			3			1
	Subtotaal		1	1		1	1			3			1
	Totaal		1	1		1	1			3			1

Aanzetten misdaden of wanbedrijven

		2000	2013	2014	2015	2016	2017	2018	2019	2020	2021	2022	2023
Aanzetten misdaden	Vol.									1			
	Subtotaal									1			



Aanzetten misdaden of wanbedrijven

	2000	2013	2014	2015	2016	2017	2018	2019	2020	2021	2022	2023
Totaal									1			

Andere inbreuken Strafwetboek

	2000	2013	2014	2015	2016	2017	2018	2019	2020	2021	2022	2023
Vol.		1	1	1								2
Subtotaal		1	1	1								2
Totaal		1	1	1								2

Overtreding Strafwetboek

	2000	2013	2014	2015	2016	2017	2018	2019	2020	2021	2022	2023
Beledigingen (Overtreding)	20											
Subtotaal	20											
Ombrenging van dieren (Overtreding)	4											
Subtotaal	4											
Andere overtredingen SWB	15	1	4									1
Subtotaal	15	1	4									1
Totaal	39	1	4									1

POLITIËLE CRIMINALITEITSSTATISTIEKEN

PLEEGPLAATS: POLITIEZONE

POL AMOW

***Bijlage II: Detailrapport per misdrijfcategorie
Bijzondere Wetten***



POL AMOW

Inbreuk bijzondere wetgeving

Drugs

			2000	2013	2014	2015	2016	2017	2018	2019	2020	2021	2022	2023
Bezit		Vol.	77	45	70	56	87	76	58	129	165	111	123	106
		Subtotaal	77	45	70	56	87	76	58	129	165	111	123	106
Gebruik	Gebruik in groep	Vol.	24											
	Individueel gebruik	Vol.	57											
	Gebruik vergemakkelijken	Vol.		3	13	2	1		1	1	5			
	Aanzetten tot gebruik	Vol.		2	2		1			1				
	Wanorde, schandaal of gevaar in openbare ruimte	Vol.				2	3		2	3	2	1	2	5
	Niet nader bepaald	Vol.										1		
		Subtotaal	81	5	15	4	5		3	5	7	2	2	5
In- en uitvoer		Vol.	28	2	9	6	1		2	4	5	2		1
		Subtotaal	28	2	9	6	1		2	4	5	2		1
Fabricatie		Vol.	1	2	12	5	8	8	9	6	16	8	3	5
		Subtotaal	1	2	12	5	8	8	9	6	16	8	3	5
Handel		Vol.	27	12	19	30	27	12	14	22	9	29	20	10
		Subtotaal	27	12	19	30	27	12	14	22	9	29	20	10
Andere		Vol.	3	4	12		1	7	2	1	2	4	5	2
		Subtotaal	3	4	12		1	7	2	1	2	4	5	2
		Totaal	217	70	137	101	129	103	88	167	204	156	153	129


Vreemdelingenwetgeving

			2000	2013	2014	2015	2016	2017	2018	2019	2020	2021	2022	2023	
Illegale transmigratie	Schijnhuwelijk zonder beloning/dwang	Vol.			1				2	3	4	7	3	1	
		Pog.								7	19	12	9	11	
	Schijn-wettelijk samenwonen zonder beloning/dwang	Pog.								1	4	7	3	4	
	Toegang tot het grondgebied	Vol.	25	10	11	7	18	14	6	8	12	11	19	11	
	Verblijf	Vol.	76	36	36	32	76	59	51	57	63	69	52	51	
	Verwijdering	Vol.			1				1						
	Niet dragen van identiteits- of reisdocumenten	Vol.									1				
	Inschrijving in vreemdelingenregister	Vol.		28	41	32	26	92	129	177	192	131	149	192	
	Schijnerkenning zonder beloning/dwang	Vol.										3	2		
	Pog.									3	2	5	3		
	Subtotaal		101	74	90	71	120	165	189	253	298	242	242	273	
Mensensmokkel	Vol.		1			4	2				1	1	1		
	Subtotaal		1			4	2				1	1	1		
Mensenhandel	Vol.	3													
	Subtotaal	3													
Hulp bij illegaal verblijf	Vol.		4	2	2	2	2	2	6	1		1			
	Pog.			4	1			1							
	Subtotaal		4	6	3	2	3	3	6	1		1			
Niet nader bepaald	Vol.	4													
	Subtotaal	4													
Andere	Vol.	1		1											
	Subtotaal	1		1											
	Totaal		109	79	97	74	126	170	195	254	298	244	243	274	



Milieu

			2000	2013	2014	2015	2016	2017	2018	2019	2020	2021	2022	2023
Afstoffen	Afvaltransport	Vol.								1	1			
	Afval door beroepspersoon	Vol.		4	2	5	2	2	2	3	3	4	3	2
	Afval door particulier	Vol.	4	91	50	42	18	16	15	11	23	13	17	13
	Afval door onbepaald persoon	Vol.	55											
		Pog.	1											
	Afval: vergunning/erkenning	Vol.		2				1						
	Niet nader bepaald	Vol.	1											
	Subtotaal		61	97	52	47	20	19	17	15	27	17	20	15
Vuurwerk		Vol.							1		1			
		Subtotaal							1		1			
Andere dan afval	Stedenbouw	Vol.	37	12	20	17	14	18	27	36	39	22	28	32
	Milieuvergunning	Vol.		5	1		1	1	1		2	2		1
	Geluidshinder	Vol.	8	2			1					1		
	Waterverontreiniging	Vol.	1		1	1	1		1	1	1	1	2	
	Luchtverontreiniging	Vol.	1	2	1	4							1	
	Bodemverontreiniging	Vol.			1	4	1	1	1			2	2	2
	Andere leefmilieuhinder	Vol.	20	2	1	1	1	6	6	8	3	5	3	5
	Subtotaal		67	23	25	27	19	26	36	45	45	33	36	40
Biodiversiteit / Fauna en flora	Handel en bezit: CITES-wetgeving	Vol.				1	1							
	Dierenwelzijn	Vol.	16	7	3	4	8	11	4	6	9	18	13	19
		Pog.					1							
	Natuurbescherming	Vol.	1	2	1	6	2		3	1	5	2	4	1
	Vergunning / erkenning dieren	Vol.			1	1	2			1		2		2
	Vernietiging van dieren	Vol.	3	4	2	2	2	1	2	1	2			
		Pog.		2								3	4	
Dierengezondheid	Vol.											1		
	Subtotaal		20	15	7	14	16	12	9	9	19	27	17	22
		Totaal	148	135	84	88	55	57	63	69	92	77	73	77



Wapens en springstoffen

			2000	2013	2014	2015	2016	2017	2018	2019	2020	2021	2022	2023
Illegaal bezit	Vuurwapen	Vol.		7	12	12	8	9	5	25	23	26	17	28
	Blank wapen of niet-vuurwapen	Vol.		16	9	18	12	13	9	26	14	13	7	11
	Munitie	Vol.			1	3	1	1	2	5	7	3	2	
	Onderdelen/toebehoren	Vol.					2		1		1			
	Niet nader bepaald	Vol.	27		1				1		1			
	Subtotaal		27	23	23	33	23	23	18	56	46	42	26	39
Illegale dracht / vervoer	Vuurwapen	Vol.		4	7		5	2	2		5	3	5	3
	Blank wapen of niet-vuurwapen	Vol.		9	11	19	16	6	6	20	15	12	17	14
	Munitie	Vol.			1					1		1		
	Niet nader bepaald	Vol.	15		1									
	Subtotaal		15	13	20	19	21	8	8	21	20	16	22	17
Illegale handel	Vuurwapen	Vol.					1	1	1		1	1		
	Blank wapen of niet-vuurwapen	Vol.								1				
	Niet nader bepaald	Vol.									2			
	Subtotaal					1	1	1	1	1	3	1		
Springstoffen		Vol.	1			1								
	Subtotaal		1			1								
Andere	Verkoop per postorder/internet van vuurwapen	Vol.				1								
	Veiligheidsmaatregelen	Vol.						1	1		1	1		
	Opslag	Vol.									1	1		1
	Nalaten aangifte diefstal of verlies	Vol.						1	2					
	Invoer / uitvoer / doorvoer voor militair gebruik	Vol.				1		1						
	Niet nader bepaald	Vol.	4				1							
	Subtotaal		4			2	1	3	3		2	2		1
	Totaal		47	36	43	55	46	35	30	78	71	61	48	57



Bescherming personen

			2000	2013	2014	2015	2016	2017	2018	2019	2020	2021	2022	2023
Discriminatie	Racisme en xenofobie	Vol.	3	3	2	10	1	6	6	3	5	10	2	7
	Op grond van seksuele geaardheid (homofobie)	Vol.			1									2
	Op grond van het geslacht (seksisme)	Vol.							1				1	
	Op grond van geloof of levensbeschouwing	Vol.										1	1	
	Niet nader bepaald	Vol.							1					
	Andere discriminatie	Vol.				1					1	1		1
	Subtotaal		3	3	3	10	2	6	8	3	6	12	4	10
Auteursrechten		Vol.					1							
	Subtotaal						1							
Bescherming privé-leven		Vol.	9	5	5	12	4	9	6	1	7	5	2	2
	Subtotaal		9	5	5	12	4	9	6	1	7	5	2	2
Bewakingscamera's		Vol.						1						2
	Subtotaal							1						2
Portretrecht		Vol.		1		3		3	4	3	6	4		3
	Subtotaal			1		3		3	4	3	6	4		3
Tijdelijk huisverbod		Vol.										2		
	Subtotaal											2		
Andere		Vol.	2							1	1			
	Subtotaal		2							1	1			
	Totaal		14	9	8	25	7	19	18	8	20	23	6	17



Hormonen en doping

		2000	2013	2014	2015	2016	2017	2018	2019	2020	2021	2022	2023
Bezit	Vol.		1	4	4	3	4		2	1	1		
	Subtotaal		1	4	4	3	4		2	1	1		
Gebruik	Vol.	1										1	
	Subtotaal	1										1	
Aanmaak en distributie	Vol.		1									1	
	Subtotaal		1									1	
	Totaal	1	2	4	4	3	4		2	1	1	2	

Jeugdbescherming

		2000	2013	2014	2015	2016	2017	2018	2019	2020	2021	2022	2023
Wet op de leerplicht	Vol.	4	1	5	4	3		5		1	4	2	4
	Subtotaal	4	1	5	4	3		5		1	4	2	4
Wet op de jeugdbescherming	Vol.	5	43	54	80	84	110	114	175	188	197	230	249
	Subtotaal	5	43	54	80	84	110	114	175	188	197	230	249
Niet nader bepaald	Vol.	1	1						1		1	1	1
	Subtotaal	1	1						1		1	1	1
	Totaal	10	45	59	84	87	110	119	176	189	202	233	254



Sociaal strafwetboek

		2000	2013	2014	2015	2016	2017	2018	2019	2020	2021	2022	2023
Belaging op het werk	Vol.		4	5	5	3		1	2	2	2		2
	Subtotaal		4	5	5	3		1	2	2	2		2
Geweld op het werk	Vol.				1			1					2
	Subtotaal				1			1					2
Werknemer in gevaar brengen	Vol.				1								
	Subtotaal				1								
Arbeidstijd	Vol.									1			
	Subtotaal									1			
Loon en andere vermogensrechtelijke voordelen	Vol.						1	1					
	Subtotaal						1	1					
Illegale arbeid	Vol.	7					2		2	2	3	1	
	Subtotaal	7					2		2	2	3	1	
Sociale fraude inzake bijdragen (zwartwerk)	Vol.		2	3	3	3	1	1	7	6	3	4	3
	Subtotaal		2	3	3	3	1	1	7	6	3	4	3
Sociale documenten	Vol.			1		1	1						
	Subtotaal			1		1	1						
Toezicht	Vol.		1								1		
	Subtotaal		1								1		
Sociale zekerheid	Vol.	1				1				1			
	Subtotaal	1				1				1			
Misdr. tegen openbare trouw in sociaal strafrecht	Vol.		3	10	3	5		6	4	1	2	3	2
	Pog.									1			
	Subtotaal		3	10	3	5		6	4	2	2	3	2
Oplichting in sociaal strafrecht	Vol.				2		2	2	1	2		1	
	Subtotaal				2		2	2	1	2		1	
Andere	Vol.		1	1				1	1	1	1		1
	Subtotaal		1	1				1	1	1	1		1
	Totaal	8	11	20	15	13	7	13	17	17	12	9	10



Dronkenschap en alcohol

		2000	2013	2014	2015	2016	2017	2018	2019	2020	2021	2022	2023
Openbare dronkenschap	Vol.	16	71	42	43	35	47	51	76	84	96	100	128
	Subtotaal	16	71	42	43	35	47	51	76	84	96	100	128
Sluitingsuur van horecazaken	Vol.		14										
	Subtotaal		14										
Alcohol schenken aan dronken persoon	Vol.							1					
	Subtotaal							1					
Andere	Vol.	2											
	Subtotaal	2											
	Totaal	18	85	42	43	35	47	52	76	84	96	100	128

Kieswetgeving

		2000	2013	2014	2015	2016	2017	2018	2019	2020	2021	2022	2023
	Vol.			1									
	Subtotaal			1									
	Totaal			1									

Bevolkingsregister

		2000	2013	2014	2015	2016	2017	2018	2019	2020	2021	2022	2023
	Vol.	89	358	284	328	359	237	159	141	123	109	125	153
	Pog.	1											
	Subtotaal	90	358	284	328	359	237	159	141	123	109	125	153
	Totaal	90	358	284	328	359	237	159	141	123	109	125	153

Identiteitskaart

		2000	2013	2014	2015	2016	2017	2018	2019	2020	2021	2022	2023
Niet in bezit	Vol.	5		5		2	2	1	10	14	5	2	3
	Subtotaal	5		5		2	2	1	10	14	5	2	3
Weigeren te vertonen	Vol.	4		1	1		1	9	4	4	6		2
	Subtotaal	4		1	1		1	9	4	4	6		2
Beschadigd	Vol.	1											
	Subtotaal	1											
Andere	Vol.		1							1	1		2
	Subtotaal		1							1	1		2
	Totaal	10	1	6	1	2	3	10	14	19	12	2	7



Volksgezondheid

		2000	2013	2014	2015	2016	2017	2018	2019	2020	2021	2022	2023
Wetgeving geneesmiddelen	Vol.											1	
	Subtotaal											1	
Uitoefening diergeneeskunde	Vol.						1						
	Subtotaal						1						
Weigering of verzuim naleving maatregelen	Vol.									1.457	487	2	
	Subtotaal									1.457	487	2	
Niet nader bepaald	Vol.							1					
	Subtotaal							1					
Andere	Vol.									180			
	Subtotaal									180			
	Totaal						1	1		1.637	487	3	

Arbeid

		2000	2013	2014	2015	2016	2017	2018	2019	2020	2021	2022	2023
Algemeen reglement arbeidsbescherming	Vol.	2		2		1							
	Subtotaal	2		2		1							
Ambulante handel	Vol.	1	1	2		5			6	2	2		
	Subtotaal	1	1	2		5			6	2	2		
Inbreuk maatregel beroepsverbod	Vol.							1		1	1	2	
	Subtotaal							1		1	1	2	
Sociale fraude inzake bijdragen (zwartwerk)	Vol.	7	3	1						3	1		3
	Subtotaal	7	3	1						3	1		3
Toegang uitoefenen beroep	Vol.		1										
	Subtotaal		1										
Niet nader bepaald	Vol.								1				
	Subtotaal								1				
Andere	Vol.	4											
	Subtotaal	4											
	Totaal	14	5	5		6		1	7	6	4	2	3



Bescherming van de openbare inkomsten

		2000	2013	2014	2015	2016	2017	2018	2019	2020	2021	2022	2023
Douane en accijnzen	Vol.							1	1		1		
	Subtotaal							1	1		1		
Verkeersbelasting / BIV	Vol.		3	2	3	4	3	4	6				
	Subtotaal		3	2	3	4	3	4	6				
Sociale fraude inzake uitkeringen	Vol.												1
	Subtotaal												1
BTW-fraude	Vol.									3	3		
	Subtotaal									3	3		
Fiscale fraude - inkomstenbelastingen	Vol.				1		1		3				2
	Subtotaal				1		1		3				2
Fraude inzake andere openbare inkomsten	Vol.	1							1				
	Subtotaal	1							1				
Niet nader bepaald	Vol.	1	13	14	5	10	8	5	3				
	Subtotaal	1	13	14	5	10	8	5	3				
	Totaal	2	16	16	9	14	12	10	14	3	4		3

Economische wetgeving

		2000	2013	2014	2015	2016	2017	2018	2019	2020	2021	2022	2023
Vennootschappen	Vol.				1		2		2		2	1	3
	Subtotaal				1		2		2		2	1	3
Namaak van intellectuele eigendomsrechten	Vol.				1								
	Subtotaal				1								
Andere	Vol.			1					1	2	1		
	Subtotaal			1					1	2	1		
	Totaal			1	2		2		3	2	3	1	3



Handelspraktijken

		2000	2013	2014	2015	2016	2017	2018	2019	2020	2021	2022	2023
Marktpraktijken en consumentenbescherming	Vol.	32			1				2	1	1		
	Subtotaal	32			1				2	1	1		
Prijsreglementering	Vol.								2	1	2		
	Subtotaal								2	1	2		
Brandstoffen	Vol.	1											
	Subtotaal	1											
Handelsregister	Vol.		2	6	1							1	
	Subtotaal		2	6	1							1	
Andere	Vol.	5											1
	Subtotaal	5											1
	Totaal	38	2	6	2				4	2	3	1	1


Andere bijzondere wetten

		2000	2013	2014	2015	2016	2017	2018	2019	2020	2021	2022	2023
Vervoer	Vol.		3	3					1			1	
	Subtotaal		3	3					1			1	
Preventie: brand, ontploffing, ongevallen	Vol.	1								2			
	Subtotaal	1								2			
Loterijen en kansspelen	Vol.	1							1				
	Subtotaal	1							1				
Misdr. in de audiovisuele sector	Vol.	11											
	Subtotaal	11											
Energie	Vol.				1								
	Subtotaal				1								
Onopzettelijke beschadiging kabels telecomnetwerk	Vol.			5	3	7	6	12	2	2	4	8	6
	Subtotaal			5	3	7	6	12	2	2	4	8	6
Inbreuken Wet politie spoorwegen	Vol.			3	1	29	2	3		4	1	2	1
	Subtotaal			3	1	29	2	3		4	1	2	1
Gerecht. reorganisatie/continuïteit ondernemingen	Vol.											1	
	Subtotaal											1	
Bescherming van (onderdeel) politie-uniform	Vol.										1		
	Subtotaal										1		
Elektronische communicatiemiddelen	Vol.									1		1	1
	Subtotaal									1		1	1
Andere	Vol.	23	11	13	9	15	11	14	26	52	31	35	39
	Pog.									1			
	Subtotaal	23	11	13	9	15	11	14	26	53	31	35	39
	Totaal	36	14	24	14	51	19	29	30	62	37	48	47

POLITIËLE CRIMINALITEITSSTATISTIEKEN

PLEEGPLAATS: POLITIEZONE

POL AMOW

***Bijlage III: Detailrapport
Criminele Figuren / Fenomenen***



POL AMOW

CF Diefstal vervoermiddel

		2000	2013	2014	2015	2016	2017	2018	2019	2020	2021	2022	2023
Autodiefstal	Vol.	124	44	50	47	39	27	57	44	33	30	28	39
	Pog.	46	6	4	1	3	3	4	2	3	9	3	3
	Totaal	170	50	54	48	42	30	61	46	36	39	31	42
Motodiefstal	Vol.	8	10	5	2	5	5	6	6	3	3	7	7
	Pog.	1										1	1
	Totaal	9	10	5	2	5	5	6	6	3	3	8	8
Carjacking	Vol.	7		2	3	1	2		1	1	1		2
	Pog.	10											
	Totaal	17		2	3	1	2		1	1	1		2
Homejacking	Vol.	9	1				1	2					
	Pog.	2											
	Totaal	11	1				1	2					
Garagediefstal	Vol.	3	6	10	8	3	1	3	3		6	1	4
	Totaal	3	6	10	8	3	1	3	3		6	1	4
Bromfietsdiefstal	Vol.	30	7	8	3	8	4	9	20	4	2	5	15
	Pog.	1	1	1					1				1
	Totaal	31	8	9	3	8	4	9	21	4	2	5	16
Fietsdiefstal	Vol.	196	166	214	162	186	202	183	220	130	143	146	171
	Pog.			1	1	3	3	1	3	2	3	1	1
	Totaal	196	166	215	163	189	205	184	223	132	146	147	172



CF Inbraak

		2000	2013	2014	2015	2016	2017	2018	2019	2020	2021	2022	2023
Woninginbraak	Vol.	302	463	365	363	244	185	217	205	178	210	263	213
	Pog.	174	287	225	218	172	137	184	154	140	168	180	160
	Totaal	476	750	590	581	416	322	401	359	318	378	443	373
Inbraak in bedrijf of handelszaak	Vol.	71	75	58	47	51	62	40	42	30	32	52	47
	Pog.	44	47	30	30	24	29	27	24	22	21	21	17
	Totaal	115	122	88	77	75	91	67	66	52	53	73	64
Inbraak in openbare of overheidsinstelling	Vol.	28	13	24	10	9	12	36	16	19	6	17	10
	Pog.	9	15	13	11	5	11	7	9	4	7	5	2
	Totaal	37	28	37	21	14	23	43	25	23	13	22	12
Ramkraak	Vol.		2		2	1	1	2	2			1	
	Pog.				1			1					
	Totaal		2		3	1	1	3	2			1	
Inbraak in gebouw (totaal)	Vol.	396	551	447	420	304	259	293	263	227	248	332	270
	Pog.	225	349	268	259	201	177	218	187	166	196	206	179
	Totaal	621	900	715	679	505	436	511	450	393	444	538	449

CF Diefstal andere

		2000	2013	2014	2015	2016	2017	2018	2019	2020	2021	2022	2023
Diefstal gewapenderhand	Vol.	33	17	12	20	12	23	9	17	11	24	18	7
	Pog.	11	5	5	4	2	2	6	3	3	6	7	6
	Totaal	44	22	17	24	14	25	15	20	14	30	25	13
Diefstal met geweld zonder wapen	Vol.	38	43	44	44	38	51	56	40	38	39	55	55
	Pog.	13	12	8	16	16	9	20	32	16	14	29	14
	Totaal	51	55	52	60	54	60	76	72	54	53	84	69
Diefstal uit of aan voertuig	Vol.	299	272	278	205	199	250	216	222	160	186	178	186
	Pog.	75	67	71	35	44	46	51	45	36	37	32	28
	Totaal	374	339	349	240	243	296	267	267	196	223	210	214



CF Diefstal andere

			2000	2013	2014	2015	2016	2017	2018	2019	2020	2021	2022	2023
Sacjacking uit auto	Vol.			5	1	1	1		3				1	
	Pog.						1		1	1				
	Totaal			5	1	1	2		4	1			1	
Diefstal van wapens en explosieven	Vol.	13		14	8	10	6	8	5	7	4	7	5	7
	Pog.													
	Totaal	13		14	8	10	6	8	5	7	4	7	5	7
Steaming	Vol.				1						2	4		1
	Pog.										1			
	Totaal				1						3	4		1
Handtasroof	Vol.	5		7	13	9	4	7	2	4	4	2	2	2
	Pog.				1									
	Totaal	5		7	14	9	4	7	2	4	4	2	2	2
Grijpdiefstal	Vol.	12		14	26	19	15	22	36	20	16	14	11	12
	Pog.	1			1	1	1		2	5	2			2
	Totaal	13		14	27	20	16	22	38	25	18	14	11	14
Zakkenrollerij	Vol.	31		41	45	56	41	49	41	47	28	26	32	35
	Pog.			1		1	1							
	Totaal	31		42	45	57	42	49	41	47	28	26	32	35
Winkeldiefstal	Vol.	33		56	52	58	54	76	92	74	88	92	92	59
	Pog.			2	3	1		3	4	4	1	1		1
	Totaal	33		58	55	59	54	79	96	78	89	93	92	60
Diefstal met list	Vol.	43		26	28	28	30	47	46	59	37	58	36	27
	Pog.	15		12	6	10	7	9	8	14	5	7	1	3
	Totaal	58		38	34	38	37	56	54	73	42	65	37	30
Metaaldiefstal	Vol.			18	12	6	5	4	15	2	1	3	10	8
	Pog.													
	Totaal			18	12	6	5	4	15	2	1	3	10	8



CF Diefstal andere

		2000	2013	2014	2015	2016	2017	2018	2019	2020	2021	2022	2023
Werfdiefstal	Vol.	20	39	21	25	15	17	13	20	13	10	29	29
	Pog.		3	1	1	2	1	3	1	4	5		1
	Totaal	20	42	22	26	17	18	16	21	17	15	29	30
Home-invasie	Vol.		1		2		4	6	2	2	4	4	1
	Pog.			1			1		1		2		1
	Totaal		1	1	2		5	6	3	2	6	4	2
Dierendiefstal	Vol.	8	25	9	9	6	8	13	8	7	12	5	4
	Totaal	8	25	9	9	6	8	13	8	7	12	5	4
Ladingdiefstal	Vol.	1	3	1	3	2		3	1	6	3	2	
	Pog.		2	2		1		2	2	1			
	Totaal	1	5	3	3	3		5	3	7	3	2	



ICT-criminaliteit

		2000	2013	2014	2015	2016	2017	2018	2019	2020	2021	2022	2023
Betaalkaartfraude	Vol.	2	16	37	17	66	88	42	123	82	38	108	86
	Pog.			1		2	3	1	5	1		1	1
	Totaal	2	16	38	17	68	91	43	128	83	38	109	87
Phishing	Vol.		5		1			5	21	112	131	144	142
	Pog.					1		4	4	10	7	8	6
	Totaal		5		1	1		9	25	122	138	152	148
Ransomware	Vol.					1		1		1	1		1
	Pog.						1						
	Totaal					1	1	1		1	1		1
Shouldersurfing	Vol.		1	1	4	2	14	5	9	1	5	6	1
	Pog.												
	Totaal		1	1	4	2	14	5	9	1	5	6	1
Skimming	Vol.			2	3	1	9	1	8	15	3	5	12
	Pog.						1					1	1
	Totaal			2	3	1	10	1	8	15	3	6	13



CF Andere

		2000	2013	2014	2015	2016	2017	2018	2019	2020	2021	2022	2023
Geweld tegen beroepen van algemeen belang	Vol.	6	6	9	12	5	1	12	4	7	7	7	8
	Totaal	6	6	9	12	5	1	12	4	7	7	7	8
Groepsverkrachting	Vol.				1	1	1	1		1	1	1	
	Pog.	1			1								
	Totaal	1			2	1	1	1		1	1	1	
Graffiti	Vol.	1	10	18	11	11	13	15	15	8	21	27	16
	Totaal	1	10	18	11	11	13	15	15	8	21	27	16
Beschadiging van auto	Vol.	32	246	239	262	193	229	209	187	166	173	181	178
	Pog.						1						
	Totaal	32	246	239	262	193	230	209	187	166	173	181	178
Steekpartij	Vol.		1			3	2	1	4		3	2	6
	Pog.									2			
	Totaal		1			3	2	1	4	2	3	2	6

FE Intrafamiliaal geweld (IFG)

		2000	2013	2014	2015	2016	2017	2018	2019	2020	2021	2022	2023
IFG: fysiek, binnen het koppel	Vol.	33	58	73	74	78	84	77	107	95	88	125	114
	Pog.	1			1								
	Totaal	34	58	73	75	78	84	77	107	95	88	125	114
IFG: fysiek, tegen afstammelingen	Vol.	5	9	13	8	14	17	11	12	9	16	12	12
	Pog.								1				
	Totaal	5	9	13	8	14	17	11	13	9	16	12	12
IFG: fysiek, tegen andere leden	Vol.	50	9	11	9	13	6	11	22	16	13	14	17
	Pog.						1						
	Totaal	50	9	11	9	13	7	11	22	16	13	14	17
IFG: seksueel, binnen het koppel	Vol.							2		1		2	3



FE Intrafamiliaal geweld (IFG)

		2000	2013	2014	2015	2016	2017	2018	2019	2020	2021	2022	2023
	Totaal							2		1		2	3
IFG: seksueel, tegen afstammelingen	Vol.	1	3	2	1	2	3	4	5	2		1	
	Pog.								1				
	Totaal	1	3	2	1	2	3	4	6	2		1	
IFG: seksueel, tegen andere leden	Vol.			1									
	Totaal			1									
IFG: psychisch, binnen het koppel	Vol.	113	77	58	66	68	69	46	51	66	69	48	63
	Totaal	113	77	58	66	68	69	46	51	66	69	48	63
IFG: psychisch, tegen afstammelingen	Vol.	1				2	4	1		1	3	5	2
	Totaal	1				2	4	1		1	3	5	2
IFG: psychisch, tegen andere leden	Vol.			2		2	2	4	5	4	1	5	4
	Pog.											1	
	Totaal			2		2	2	4	5	4	1	6	4
IFG: economisch, binnen het koppel	Vol.		2	2	2	5	3	2	5	4	3	5	7
	Pog.											1	
	Totaal		2	2	2	5	3	2	5	4	3	6	7
IFG: economisch, tegen afstammelingen	Vol.	2				1		1		1	1	1	
	Pog.											1	
	Totaal	2				1		1		1	1	2	
IFG: economisch, tegen andere leden	Vol.	40	20	14	8	6	5	5	9	9	6	3	2
	Totaal	40	20	14	8	6	5	5	9	9	6	3	2



FE Hormonen en doping

		2000	2013	2014	2015	2016	2017	2018	2019	2020	2021	2022	2023
Humane doping	Vol.		2	4	5	3	4		2	1	2	1	
	Totaal		2	4	5	3	4		2	1	2	1	
Illegale vetmesting	Vol.	1	1	1		2	2			1			
	Totaal	1	1	1		2	2			1			



FE Drugs

		2000	2013	2014	2015	2016	2017	2018	2019	2020	2021	2022	2023
Verkoop van cocaïne	Vol.			2	7	4	3	2	6	3	18	6	4
	Totaal			2	7	4	3	2	6	3	18	6	4
Import-export van cocaïne	Vol.									2			
	Totaal									2			
Productie van synthetische drugs	Vol.				1								
	Totaal				1								
Import-export van synthetische drugs	Vol.	1		1	1								
	Totaal	1		1	1								
Verkoop van synthetische drugs	Vol.	1	3	7	3	8	2	2			3		1
	Totaal	1	3	7	3	8	2	2			3		1
Productie van cannabis (teelt)	Vol.			7	2	4	4	7	3	6	5		3
	Totaal			7	2	4	4	7	3	6	5		3
Import-export van cannabis in grote hoeve.	Vol.			1									
	Totaal			1									
Verkoop van cannabis in grote hoeveelheid	Vol.			1									
	Totaal			1									
Import-export van heroïne	Vol.	1											
	Totaal	1											
Verkoop-handel van heroïne	Vol.					1			2		5	1	1
	Totaal					1			2		5	1	1



FE Wapenzwandel

		2000	2013	2014	2015	2016	2017	2018	2019	2020	2021	2022	2023
Handel en productie van vuurwapen	Vol.				2	1	2	1		2	1		
	Totaal				2	1	2	1		2	1		
Handel en productie van niet-vuurwapen	Vol.								1				
	Totaal								1				

FE Mensenhandel

		2000	2013	2014	2015	2016	2017	2018	2019	2020	2021	2022	2023
Mensenhandel - economische uitbuiting	Vol.		1	1		1	1			3			1
	Totaal		1	1		1	1			3			1
Mensenhandel - seksuele uitbuiting	Vol.	2		1					1			1	
	Totaal	2		1					1			1	

FE Geweld in de publieke ruimte

		2000	2013	2014	2015	2016	2017	2018	2019	2020	2021	2022	2023
Fysiek geweld (openbaar vervoer)	Vol.	2	1	6	11	4	1	6	7	4	4	7	9
	Totaal	2	1	6	11	4	1	6	7	4	4	7	9
Fysiek geweld (openbare weg)	Vol.	55	57	75	72	57	69	81	71	79	77	94	79
	Pog.		1	2	2	2	4	1	2	3	2	1	1
	Totaal	55	58	77	74	59	73	82	73	82	79	95	80
Fysiek geweld (andere openbare plaats)	Vol.	5	3	2	7	1	2		5	6	12	8	11
	Totaal	5	3	2	7	1	2		5	6	12	8	11
Fysiek geweld (publiek toegankelijke plaats)	Vol.	40	40	31	46	39	43	61	42	36	25	36	54
	Pog.	1											
	Totaal	41	40	31	46	39	43	61	42	36	25	36	54
Seksueel geweld (openbaar vervoer)	Vol.	2	1	2		1		1	2	2			1
	Totaal	2	1	2		1		1	2	2			1



FE Geweld in de publieke ruimte

		2000	2013	2014	2015	2016	2017	2018	2019	2020	2021	2022	2023
Seksueel geweld (openbare weg)	Vol.	7	6	9	3	2	8	6	7	4	5	4	2
	Pog.	1							1				1
	Totaal	8	6	9	3	2	8	6	8	4	5	4	3
Seksueel geweld (andere openbare plaats)	Vol.	3	2	3		1	1	2	3	1	3	2	
	Pog.			1									
	Totaal	3	2	4		1	1	2	3	1	3	2	
Seksueel geweld (publiek toegankelijke plaats)	Vol.	3	3	4	7	4	2	3	4	2	3	13	2
	Pog.	1											
	Totaal	4	3	4	7	4	2	3	4	2	3	13	2
Psychisch geweld (openbaar vervoer)	Vol.	5	3	1	8	7	4	2	6	3	7	7	8
	Totaal	5	3	1	8	7	4	2	6	3	7	7	8
Psychisch geweld (openbare weg)	Vol.	81	64	68	73	71	79	68	59	74	76	77	79
	Pog.	1											
	Totaal	82	64	68	73	71	79	68	59	74	76	77	79
Psychisch geweld (andere openbare plaats)	Vol.	6	8	4	3	3	7	5	7	7	7	8	7
	Totaal	6	8	4	3	3	7	5	7	7	7	8	7
Psychisch geweld (publiek toegankelijke plaats)	Vol.	35	20	23	26	22	23	30	17	23	20	24	33
	Totaal	35	20	23	26	22	23	30	17	23	20	24	33
Diefstal gewapenderhand (openbaar vervoer)	Vol.				2			1					1
	Totaal				2			1					1
Diefstal gewapenderhand (openbare weg)	Vol.	8	4	5	5	5	6	3	3	6	4	3	2
	Pog.	4		1	2	1				2			1
	Totaal	12	4	6	7	6	6	3	3	8	4	3	3
Diefstal gewapenderhand (andere openbare plaats)	Vol.	1		1							3		1
	Pog.										3		



FE Geweld in de publieke ruimte

		2000	2013	2014	2015	2016	2017	2018	2019	2020	2021	2022	2023
	Totaal	1		1							6		1
Diefstal gewapenderhand (publiek toegank. plaats)	Vol.	16	7	5	9	6	11	2	12	4	10	11	2
	Pog.	2	1	1	2	1	2	5	1		2	6	2
	Totaal	18	8	6	11	7	13	7	13	4	12	17	4
Diefstal geweld zonder wapen (openbaar vervoer)	Vol.	1	2	1	1	4	3	2	3	1	3	2	2
	Pog.					2							
	Totaal	1	2	1	1	6	3	2	3	1	3	2	2
Diefstal geweld zonder wapen (openbare weg)	Vol.	21	22	32	26	18	30	26	17	14	12	10	9
	Pog.	3	3	2	6	3	5	5	5	2	2	3	4
	Totaal	24	25	34	32	21	35	31	22	16	14	13	13
Diefstal geweld zonder wapen (and. openb. plaats)	Vol.	1	2	1	3	1	1	3	1		2	1	2
	Pog.		1							1			
	Totaal	1	3	1	3	1	1	3	1	1	2	1	2
Diefstal geweld zonder wapen (pub. toegank. pl.)	Vol.	5	8	2	7	5	7	11	6	4	7	12	9
	Pog.	3	2			1	1	5	1	2		1	
	Totaal	8	10	2	7	6	8	16	7	6	7	13	9



FE Andere

		2000	2013	2014	2015	2016	2017	2018	2019	2020	2021	2022	2023
Nepagenten	Vol.			2	5		1	1			1	1	
	Pog.					1					1		
	Totaal			2	5	1	1	1			2	1	
Terrorisme, extremisme en radicalisme	Vol.		1		5	6	4	1	4	1	4	2	2
	Totaal		1		5	6	4	1	4	1	4	2	2
Cyberbelaging	Vol.	7	64	72	93	58	63	91	64	59	72	104	71
	Totaal	7	64	72	93	58	63	91	64	59	72	104	71
Identiteitsfraude	Vol.	18	51	53	116	95	100	75	79	117	110	94	116
	Pog.		1		5	4	6	6	10	6	10	8	6
	Totaal	18	52	53	121	99	106	81	89	123	120	102	122

POLITIËLE CRIMINALITEITSSTATISTIEKEN

PLEEGPLAATS: POLITIEZONE

POL AMOW

***Bijlage IV: Geregistreeerde feiten
Geen Misdrijf***



POL AMOW

Niet-crimineel feit

Ziekte / overlijden / vermist

	2000	2013	2014	2015	2016	2017	2018	2019	2020	2021	2022	2023
Zelfmoord	31	27	27	8	7	5	1		7	3	10	8
Ziek persoon	23	26	32	36	30	26	36	39	35	33	41	33
Verdacht overlijden	5	8	5	13	14	21	19	13	15	18	14	24
Natuurlijk overlijden	10	3	8		3	1		4	2		3	1
Vermist persoon (verdwijning)	23	16	19	23	13	22	11	22	13	19	19	17
Ongeval (exclusief verkeer)	8	18	14	4	11	6	4	7	6	5	5	6
Niet-geïdentificeerd lijk				1								
Veiligheid werknemers (arbeidsongeval)												1
Andere	5			1								
Totaal	105	98	105	86	78	81	71	85	78	78	92	90

Oproepen

	2000	2013	2014	2015	2016	2017	2018	2019	2020	2021	2022	2023
Alarm	24		1					1				1
Oproepen	7	2	1	1	2			4	1	2	1	2
Totaal	31	2	2	1	2			5	1	2	1	3

Sociale problemen

	2000	2013	2014	2015	2016	2017	2018	2019	2020	2021	2022	2023
Familiale moeilijkheden	118	70	54	14	4	7	7	8	3	4	4	7
Twist, onenigheid (geen slagen)	27	30	28	10	8	3	1	4	2	3	3	
Burgerlijke zaak	45	22	14	6	3	2	4	3	1	1		2
Jeugdbescherming	21	11	18	16	14	17	11	19	3	4	5	9
Niet nader bepaald	1										1	
Andere	50	5	9	6	8	5	6	24	7	3	1	1
Totaal	262	138	123	52	37	34	29	58	16	15	14	19

Rampen



Rampen

	2000	2013	2014	2015	2016	2017	2018	2019	2020	2021	2022	2023
Stormschade	4	7	5	3		2			1			
Wateroverlast	1											
Waterschade	3	2			1							
Andere	1											1
Totaal	9	9	5	3	1	2			1			1

Openbare orde

	2000	2013	2014	2015	2016	2017	2018	2019	2020	2021	2022	2023
Verstoring	4	5	3		5	4	8	5	19	18	5	13
Andere	2	4		1	1	1	1					
Totaal	6	9	3	1	6	5	9	5	19	18	5	13

Verdachte handelingen

	2000	2013	2014	2015	2016	2017	2018	2019	2020	2021	2022	2023
	85	8	3	3	3	6		6		3	3	4
Totaal	85	8	3	3	3	6		6		3	3	4

Gevonden voorwerpen

	2000	2013	2014	2015	2016	2017	2018	2019	2020	2021	2022	2023
	9	1	3	1	1	2	1	1			1	1
Totaal	9	1	3	1	1	2	1	1			1	1

Verloren voorwerpen

	2000	2013	2014	2015	2016	2017	2018	2019	2020	2021	2022	2023
	301	2.132	1.996	1.868	1.945	1.806	1.362	1.347	1.316	1.313	1.289	1.338
Totaal	301	2.132	1.996	1.868	1.945	1.806	1.362	1.347	1.316	1.313	1.289	1.338

Andere niet misdrijven

	2000	2013	2014	2015	2016	2017	2018	2019	2020	2021	2022	2023
Bevel tot gevangenneming	1				3	2	1		2	2		
Eerherstel		1										



Andere niet misdrijven

	2000	2013	2014	2015	2016	2017	2018	2019	2020	2021	2022	2023
Niet-naleving van voorwaarden	2	1	1	1	2	4	2	7	4	3	2	
Proces-verbaal van inlichtingen	115	18	24	12	14	12	14	10	14	14	26	20
Kennisgeving		161	261	378	364	312	335	303	271	352	376	332
Onopzettelijke beschadiging kabels (niet telecom)		24	13	5	3	1	2		1	1	2	1
Gedrag in relatie tot geweldadige radicalisering					1	2		2		1	1	
Vraag seining elektronisch toezicht								1			55	41
Toezichtstaak wapens		1		1		1			2	4	5	8
Niet nader bepaald						1		1			1	1
Andere niet misdrijven	34											
Totaal	152	206	299	397	387	335	354	324	294	377	468	403