

POLITIËLE CRIMINALITEITSSTATISTIEKEN

PLEEGPLAATS: POLITIEZONE

POLITIEZONE TARL

2000 - 2023

Federale Politie - DGRIDRIIBIPOL

POLITIËLE CRIMINALITEITSSTATISTIEKEN

PLEEGPLAATS: POLITIEZONE

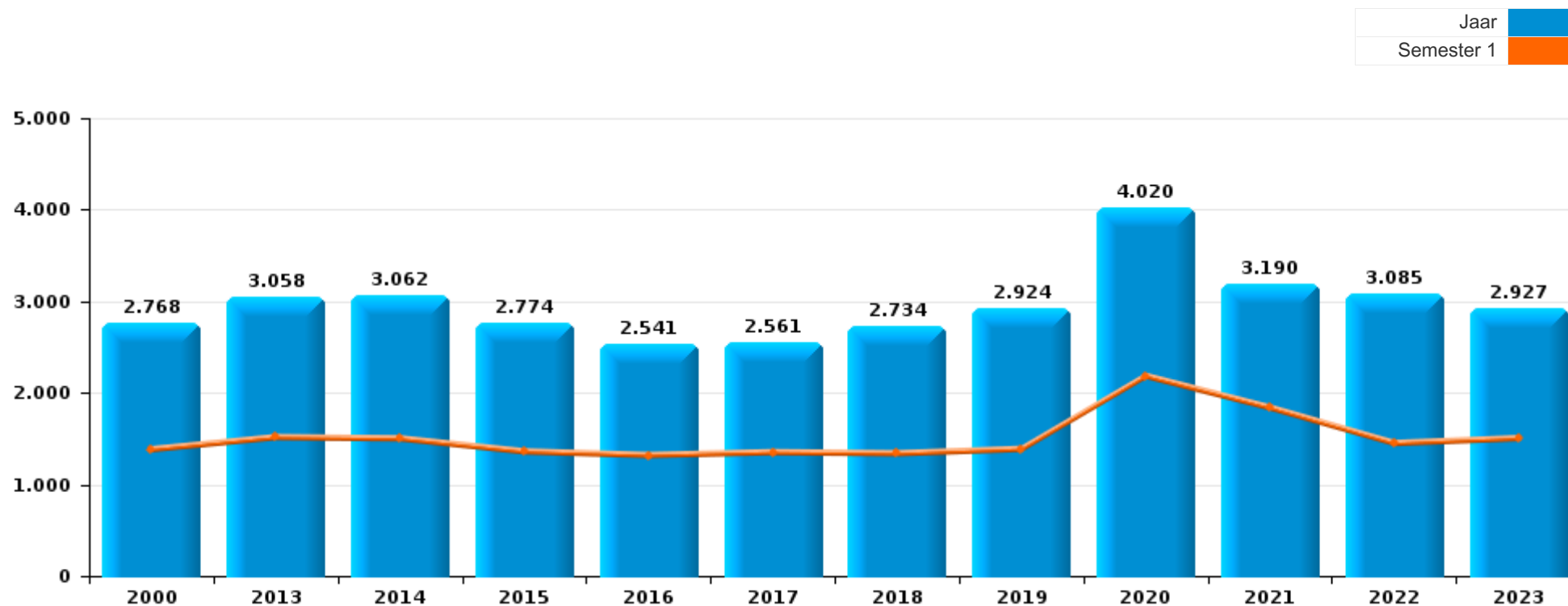
POLITIEZONE TARL

DEEL I : GERECHTELIJKE INBREUKEN



POLITIEZONE TARL

	2000	2013	2014	2015	2016	2017	2018	2019	2020	2021	2022	2023
Totaal aantal misdrijven	2.768	3.058	3.062	2.774	2.541	2.561	2.734	2.924	4.020	3.190	3.085	2.927





POLITIEZONE TARL

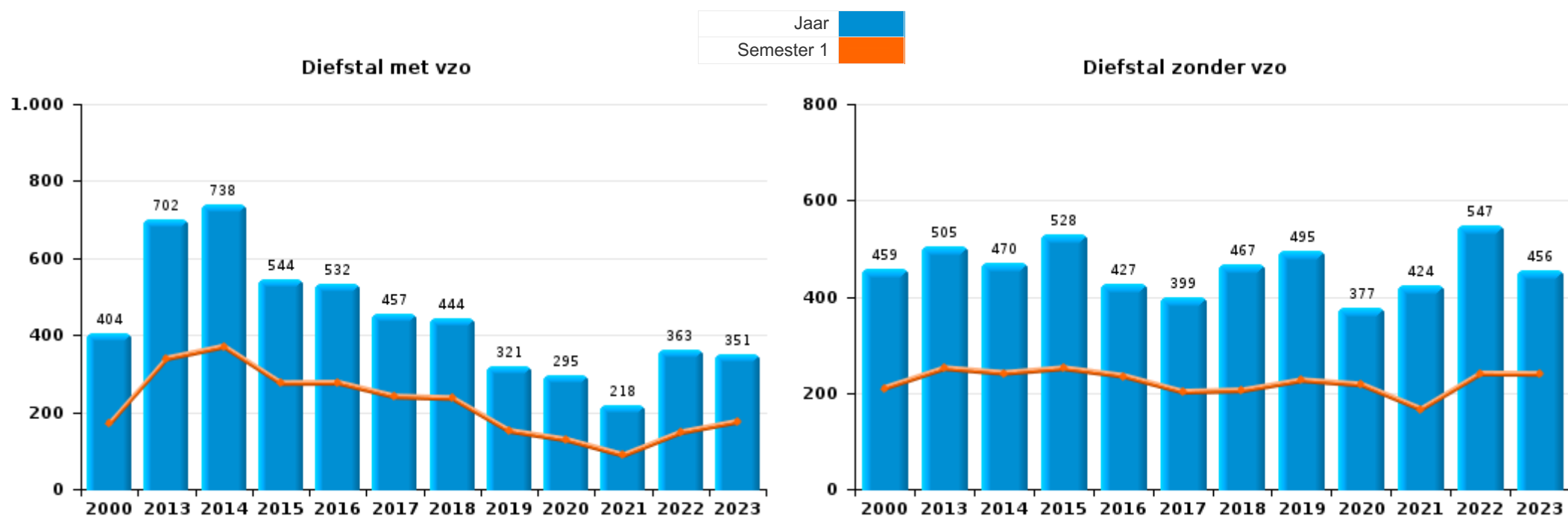
	2000	2013	2014	2015	2016	2017	2018	2019	2020	2021	2022	2023
Diefstal en afpersing	1.021	1.234	1.228	1.088	971	863	926	844	694	656	937	823
Beschadigen van eigendom	293	384	325	337	265	257	308	262	226	194	210	181
Misdr. tegen de lichamelijke integriteit	239	247	233	232	201	214	233	245	217	191	226	214
Bedrog	182	191	193	199	202	180	176	207	329	218	239	206
Informatiacriminaliteit		64	80	65	80	90	113	253	437	360	416	401
Jeugdbescherming	13	86	92	88	117	160	154	191	182	175	157	179
Misdr. tegen andere morele waarden en gevoelens	56	171	198	129	99	117	154	128	139	128	120	134
Drugs	263	67	63	112	95	85	143	125	170	129	136	150
Volksgesondheid	1	1					1		948	513	3	1
Misdr. tegen de openbare veiligheid	183	113	101	102	75	95	77	123	97	100	105	91
Misdr. tegen de openbare trouw	63	124	164	101	77	78	47	82	97	88	104	60
Bevolkingsregister	61	84	80	63	54	83	81	55	44	51	48	51
Vreemdelingenwetgeving	39	62	66	39	40	62	38	62	92	86	62	94
Milieu	81	54	48	40	34	40	59	47	70	61	50	84
Misdr. tegen de familie	96	42	57	43	73	47	44	17	16	23	44	36
Zedenmisdriven	22	31	30	34	24	33	35	52	58	47	41	49
Wapens en springstoffen	36	25	18	14	27	46	35	77	35	43	48	34
Dronkenschap en alcohol	10	25	21	15	27	30	30	33	39	29	39	58
Misdr. tegen gezag van de overheid	14	25	22	24	31	29	21	42	40	25	19	15
Sociaal strafwetboek	2	6	7	5	8	7	10	22	35	32	26	22
Bescherming personen	24	3	4	4	6	5	6	12	10	14	8	4
Andere bijzondere wetten	15	1	3	12	4	2	6	6	9	6	12	12
Bescherming van de openbare inkomsten		1	3	7	16	15	14	11	4		4	2
Identiteitskaart	5	2	5	3	1	1	4	2	14	9	5	9
Handelspraktijken	3	2	6	6	6	2	2	6	4	2	8	5
Arbeid	4	5	5	3	5	1	1	6	5	4	5	5
Misdr. tegen de persoonlijke vrijheid	1	4	3	3	2	5	3	6	2	4	4	2
Overtreding Strafwetboek	34	1										
Onwettige uitoefening van het openbaar gezag			1	2	1	3	6		3		2	
Hormonen en doping						6	4	4			1	1
Mensenhandel			1	2		2	3	3	1		1	1
Misdr. tegen het juridisch statuut van het kind	1	2	3			1				1	1	3
Economische wetgeving	2		2			1				1	1	
Huisjesmelkerij		1							2		2	
Private veiligheid	2								1			
Kieswetgeving	2											
Misdr. tegen de veiligheid van de staat				1				1				
Aanzetten misdaden of wanbedrijven											1	
Andere inbreuken Strafwetboek				1								
Exploitatie van bedelarij						1						
Subtotaal	2.768	3.058	3.062	2.774	2.541	2.561	2.734	2.924	4.020	3.190	3.085	2.927
Overtreding lokaal politiereglement		13	6	7	13	8	7	5	7	48	42	622
Subtotaal		13	6	7	13	8	7	5	7	48	42	622
Totaal	2.768	3.071	3.068	2.781	2.554	2.569	2.741	2.929	4.027	3.238	3.127	3.549



I.1. Inbreukcategorie : Diefstal en afpersing (top 5 inbreuken op nationaal niveau 2023)

POLITIEZONE TARL

	2000	2013	2014	2015	2016	2017	2018	2019	2020	2021	2022	2023
Diefstal zonder vzo	459	505	470	528	427	399	467	495	377	424	547	456
Diefstal met vzo	404	702	738	544	532	457	444	321	295	218	363	351
Afpersing	5	25	19	15	11	6	15	28	21	14	25	13
Diefstal niet nader bepaald	153	2	1	1	1	1			1		2	3
Totaal	1.021	1.234	1.228	1.088	971	863	926	844	694	656	937	823





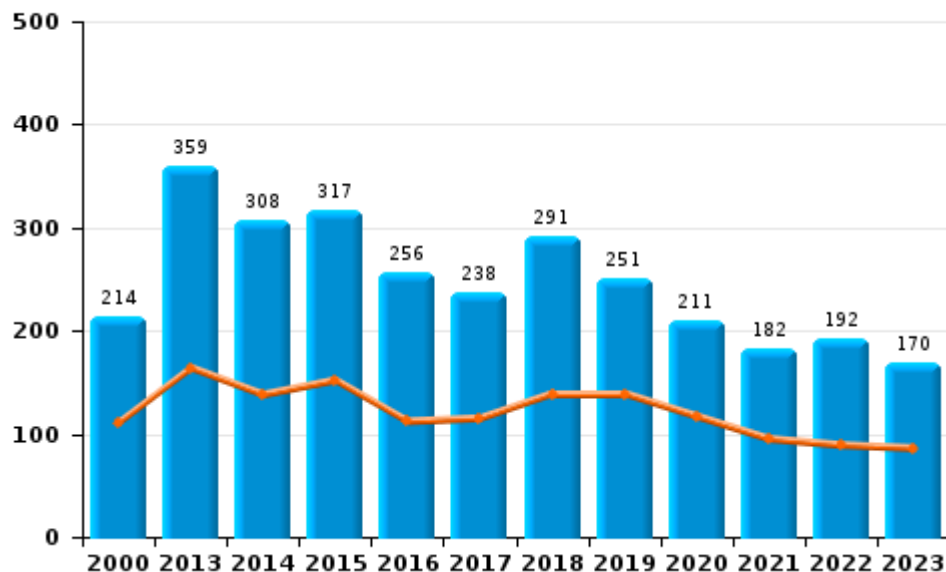
I.2. Inbreukcategorie : Beschadigen van eigendom (top 5 inbreuken op nationaal niveau 2023)

POLITIEZONE TARL

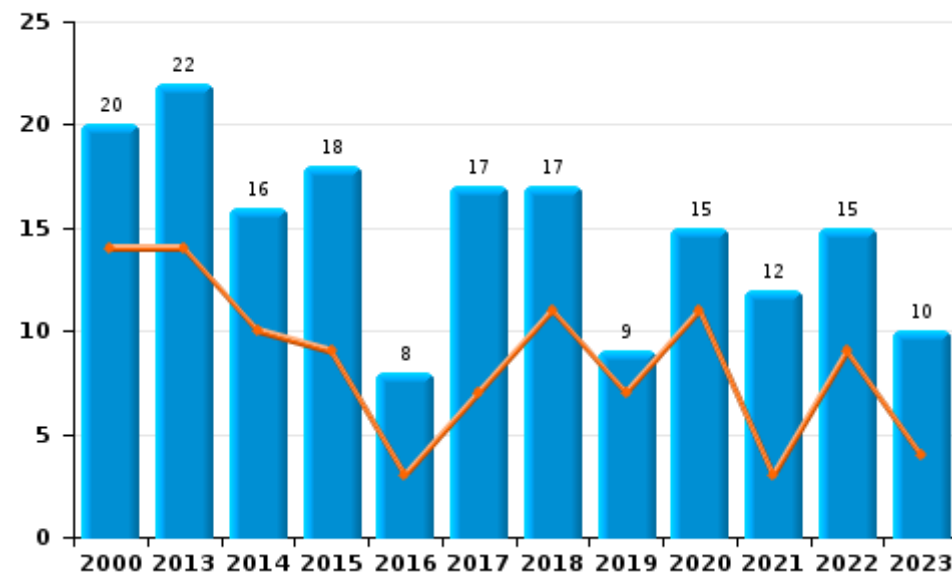
	2000	2013	2014	2015	2016	2017	2018	2019	2020	2021	2022	2023
Vandalisme	214	359	308	317	256	238	291	251	211	182	192	170
Opzettelijke brandstichting	9	9	6	4	5	13	12	6	10	7	9	8
Onopzettelijke brandstichting	11	13	10	14	3	4	5	3	5	5	6	2
Vernieling, onbruikbaarmaking, beschadiging	59	3	1	2	1	2		2			3	1
Totaal	293	384	325	337	265	257	308	262	226	194	210	181

Jaar	Semester 1

Vandalisme



Brandstichting

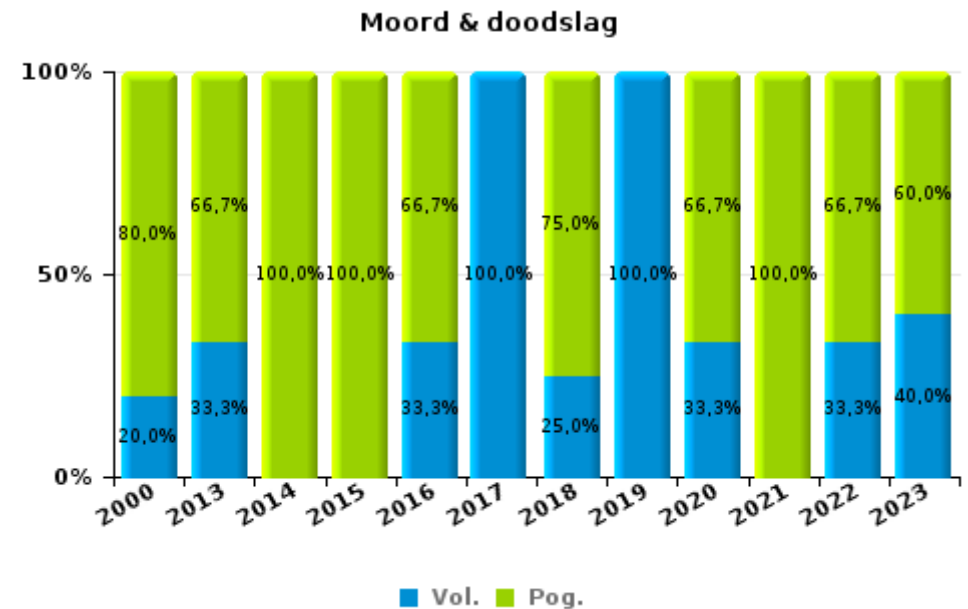
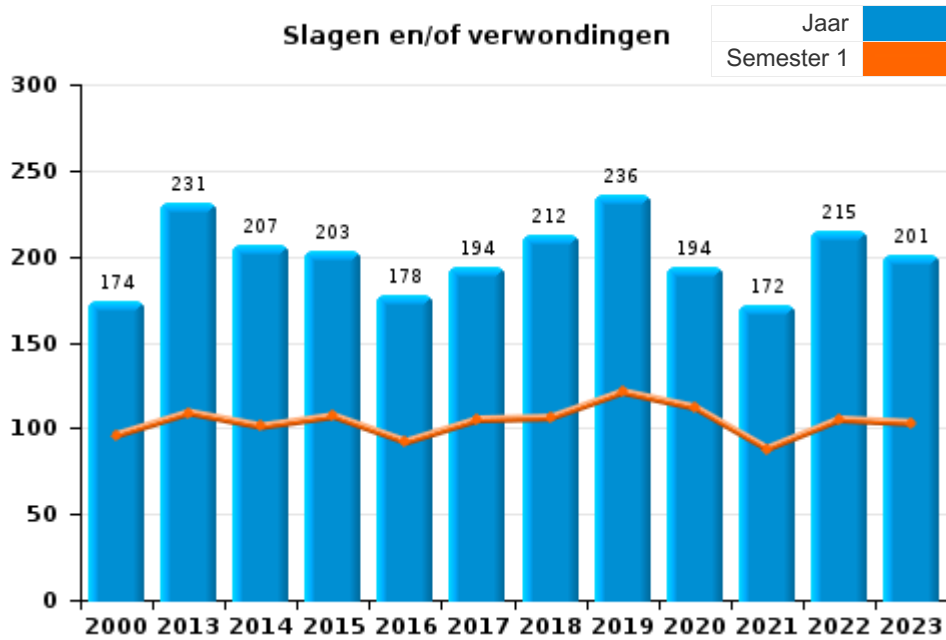




I.3. Inbreukcategorie : Misdrijven tegen de lichamelijke integriteit (top 5 inbreuken op nationaal niveau 2023)

POLITIEZONE TARL

	2000	2013	2014	2015	2016	2017	2018	2019	2020	2021	2022	2023
Slagen en/of verwondingen	174	231	207	203	178	194	212	236	194	172	215	201
Andere	60	13	18	21	17	18	17	8	20	14	8	8
Moord & doodslag	5	3	8	8	6	2	4	1	3	5	3	5
Totaal	239	247	233	232	201	214	233	245	217	191	226	214





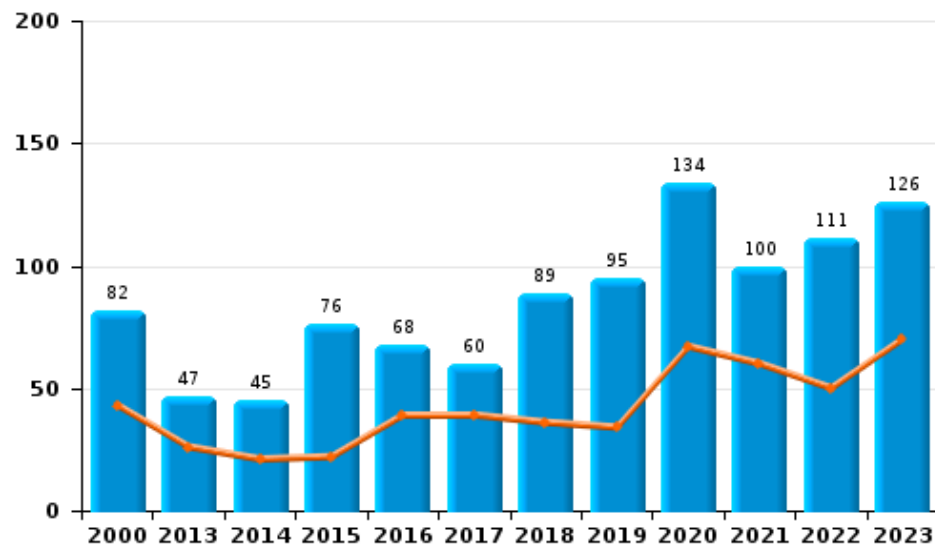
I.4. Inbreukcategorie : Drugs (top 5 inbreuken op nationaal niveau 2023)

POLITIEZONE TARL

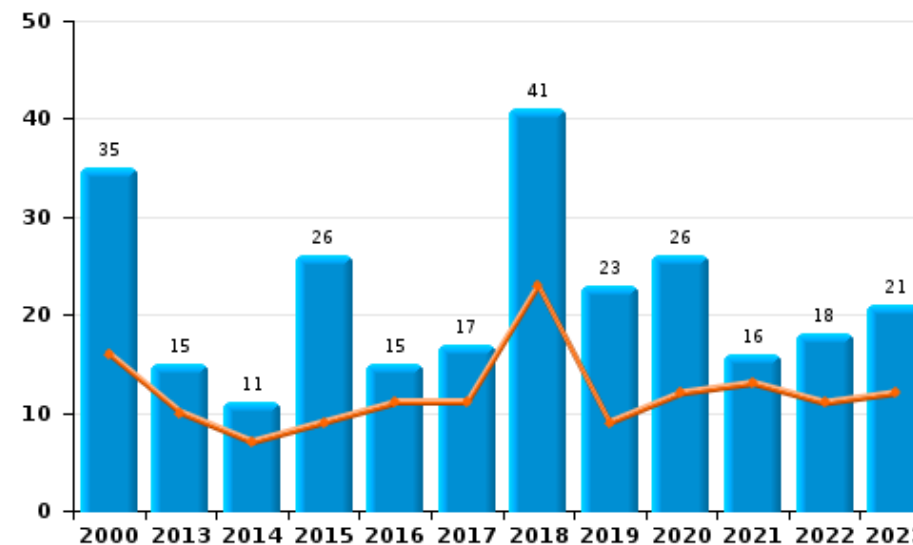
	2000	2013	2014	2015	2016	2017	2018	2019	2020	2021	2022	2023
Bezit	82	47	45	76	68	60	89	95	134	100	111	126
Handel	35	15	11	26	15	17	41	23	26	16	18	21
Gebruik	130		1	1	4	1	1	3	3	5	2	1
Fabricatie	2	2	3	6	6	7	9	4	5	7	3	
In- en uitvoer	14		1	2	1		1		2	1		1
Andere		3	2	1	1		2				2	1
Totaal	263	67	63	112	95	85	143	125	170	129	136	150

Jaar	
Semester 1	

Bezit



Handel





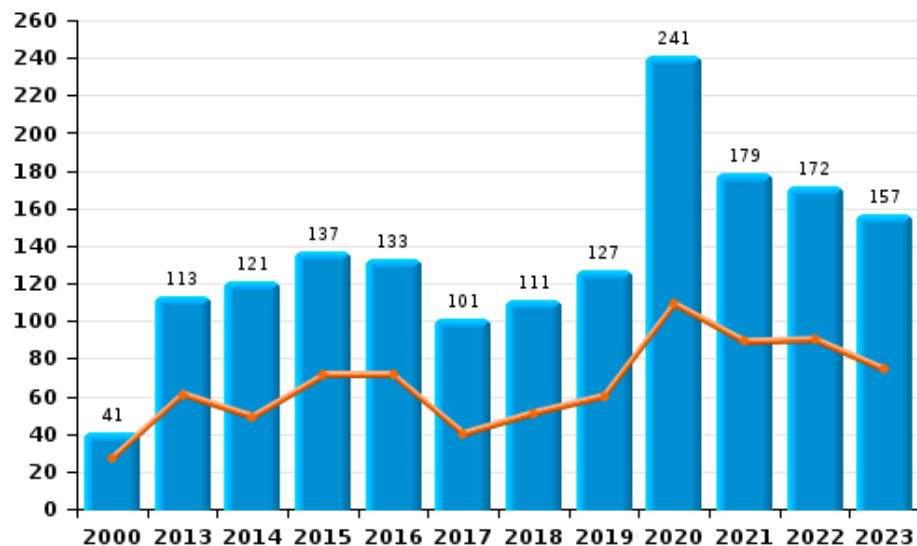
I.5. Inbreukcategorie : Bedrog (top 5 inbreuken op nationaal niveau 2023)

POLITIEZONE TARL

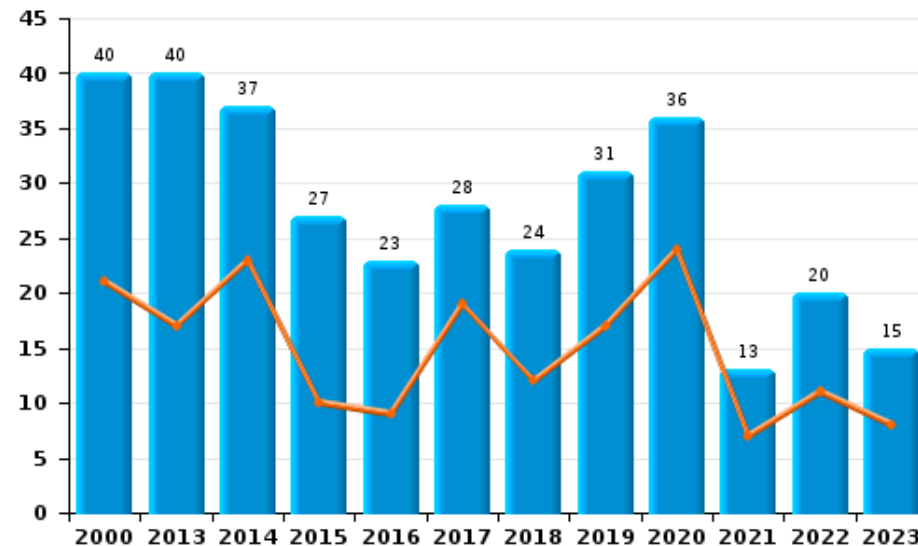
	2000	2013	2014	2015	2016	2017	2018	2019	2020	2021	2022	2023
Oplichting	41	113	121	137	133	101	111	127	241	179	172	157
Verduistering en bedrieglijke vernietiging	69	34	29	22	34	43	32	33	33	13	27	20
Misbruik van vertrouwen en verwante misdr.	40	40	37	27	23	28	24	31	36	13	20	15
Bedrog: Andere	10	1		7	9	2	3	11	15	8	18	12
Heling	12	1	2	5	2	5	6	4	3	4	1	1
Flessentrekkerij	9	2	2	1	1	1		1		1	1	1
Misdr. ivm insolventie	1		2						1			
Totaal	182	191	193	199	202	180	176	207	329	218	239	206

Jaar	Semester 1
Jaar	Semester 1

Oplichting



Misbruik van vertrouwen en verwante misdr.



POLITIËLE CRIMINALITEITSSTATISTIEKEN

PLEEGPLAATS: POLITIEZONE

POLITIEZONE TARL

DEEL II : CRIMINELE FIGUREN / FENOMENEN



POLITIEZONE TARL

CF Diefstal vervoermiddel

	2000	2013	2014	2015	2016	2017	2018	2019	2020	2021	2022	2023
Autodiefstal	60	26	31	19	17	21	21	15	4	10	16	8
Motodiefstal	2	1	4	1	1	4	2	1	1			
Carjacking	4	1	1			2	2			1	1	
Homejacking	1		1			1					1	
Garagediefstal	6	6	7	2	3	3	1	1				1
Bromfietsdiefstal	29	4	3	7	8	6	6	6	5	8	4	3
Fietsdiefstal	118	122	143	191	138	104	157	115	113	89	142	112

CF Inbraak

	2000	2013	2014	2015	2016	2017	2018	2019	2020	2021	2022	2023
Woninginbraak	195	394	369	267	291	253	238	182	139	105	232	216
Inbraak in bedrijf of handelszaak	54	48	84	55	37	38	30	42	23	21	14	28
Inbraak in openbare of overheidsinstelling	21	7	36	25	29	19	15	14	11	8	5	5
Ramkraak		1										
Inbraak in gebouw (totaal)	266	448	489	347	355	310	283	237	172	134	250	249

CF Diefstal andere

	2000	2013	2014	2015	2016	2017	2018	2019	2020	2021	2022	2023
Diefstal gewapenderhand	11	4	9	8	2	4	5	7	2	2	5	5
Diefstal met geweld zonder wapen	12	25	26	28	19	16	24	32	32	18	35	25
Diefstal uit of aan voertuig	192	180	172	138	166	132	160	93	106	60	78	103
Diefstal van wapens en explosieven	2	11	9	7	4	8	4	5	1	3	2	6
Steaming					2		1					
Handtasroof	2	7				1	1				1	1
Grijpdiefstal	9	10		7	1	2	6	3	11	2	2	5
Zakkenrollerij	32	25	37	30	19	33	18	26	16	20	5	25
Winkeldiefstal	14	23	22	37	25	22	60	100	64	135	169	116
Diefstal met list	11	24	15	8	18	5	15	26	7	7	10	8
Metaaldiefstal	3	43	14	8	4	9	3	4	8	8	10	2
Werfdiefstal		29	8	10	11	6	12	7	13	10	29	19
Home-invasie			1			1		1		1		
Dierendiefstal	6	7	16	9	7	8	7	5	7	2	2	4
Ladingdiefstal		1	1	6			2	1				



ICT-criminaliteit

	2000	2013	2014	2015	2016	2017	2018	2019	2020	2021	2022	2023
Betaalkaartfraude	1	17	38	11	23	26	12	46	33	13	53	84
Phishing		2	2	2		7	13	33	74	102	105	85
Ransomware						1		3	1	1	3	3
Shouldersurfing		1		2			1	8	1			1
Skimming		1	2	1							2	2

CF Andere

	2000	2013	2014	2015	2016	2017	2018	2019	2020	2021	2022	2023
Geweld tegen beroepen van algemeen belang	1	10	6	8	10	5	7	6	8	6	14	8
Groepsverkrachting						1		1	2	1		
Graffiti		6	6	35	8	16	20	11	8	5	6	4
Beschadiging van auto	53	166	170	136	133	125	154	104	96	76	84	93
Steekpartij	1	2	2		1					3		2

FE Intrafamiliaal geweld (IFG)

	2000	2013	2014	2015	2016	2017	2018	2019	2020	2021	2022	2023
IFG: fysiek, binnen het koppel	21	84	74	73	64	78	58	79	56	64	75	56
IFG: fysiek, tegen afstammelingen	7	14	11	13	8	14	13	10	15	8	7	10
IFG: fysiek, tegen andere leden	47	20	19	12	21	10	13	15	11	7	11	16
IFG: seksueel, binnen het koppel						1		1				1
IFG: seksueel, tegen afstammelingen	1	3	2		1			2	2		1	
IFG: psychisch, binnen het koppel	65	49	61	42	75	54	49	25	25	30	52	47
IFG: psychisch, tegen afstammelingen		1	1		9	18	14	3	3	1	3	2
IFG: psychisch, tegen andere leden		1	1	2	2	3	3	3	2	4	3	2
IFG: economisch, binnen het koppel	1	5	2	7	2	2	1	3	1	2	3	2
IFG: economisch, tegen afstammelingen	2				1	1						
IFG: economisch, tegen andere leden	65	2	4	7	5	1	3	2	2	3	2	3

FE Hormonen en doping

	2000	2013	2014	2015	2016	2017	2018	2019	2020	2021	2022	2023
Humane doping					1	6	4	4			1	
Illegale vetmesting		1	1	1								



FE Drugs

	2000	2013	2014	2015	2016	2017	2018	2019	2020	2021	2022	2023
Verkoop van cocaïne		2	1	1	1	4	9	8	7	5	9	8
Productie van synthetische drugs									1	2		
Import-export van synthetische drugs			1							1		
Verkoop van synthetische drugs	3	4	2	2	5	3	3	3	7	4	1	5
Productie van cannabis (teelt)	2	1	2	3	3	6	2	3	4	3	1	
Verkoop van cannabis in grote hoeveelheid											1	1
Verkoop-handel van heroïne	1	1	2	3	2		1	1	1			2

FE Wapenzwendel

	2000	2013	2014	2015	2016	2017	2018	2019	2020	2021	2022	2023
Handel en productie van vuurwapen		1	1	1	2		2				1	

FE Mensenhandel

	2000	2013	2014	2015	2016	2017	2018	2019	2020	2021	2022	2023
Mensenhandel - economische uitbuiting				1		2	2	2	1			1
Mensenhandel - seksuele uitbuiting	1	2	1	3			1	1		1		



FE Geweld in de publieke ruimte

	2000	2013	2014	2015	2016	2017	2018	2019	2020	2021	2022	2023
Fysiek geweld (openbaar vervoer)	2	8	4	8	8	2	4	4	7	5	9	9
Fysiek geweld (openbare weg)	37	60	58	45	46	52	50	53	48	47	47	41
Fysiek geweld (andere openbare plaats)	2	1	5	1	3	2	1	4	5	1	4	2
Fysiek geweld (publiek toegankelijke plaats)	48	31	31	32	28	21	27	34	32	16	22	32
Seksueel geweld (openbaar vervoer)	2		3	1		1	1	1	1	2	1	1
Seksueel geweld (openbare weg)	4		6	6		4	7	7	2	3	4	5
Seksueel geweld (andere openbare plaats)		2					1	2	1		2	1
Seksueel geweld (publiek toegankelijke plaats)	3	4	1	2	2	2	2	1	3	4	6	5
Psychisch geweld (openbaar vervoer)	1	8	2	2	1	7	3	2	8	4	6	3
Psychisch geweld (openbare weg)	56	42	51	42	53	50	40	46	56	55	46	50
Psychisch geweld (andere openbare plaats)	5	5	3	2	4	3		3	11	2	4	1
Psychisch geweld (publiek toegankelijke plaats)	29	20	22	10	24	23	17	23	23	15	22	11
Diefstal gewapenderhand (openbaar vervoer)	1										1	
Diefstal gewapenderhand (openbare weg)	4		1	2			3		1	1	2	1
Diefstal gewapenderhand (andere openbare plaats)			1					1				
Diefstal gewapenderhand (publiek toegank. plaats)	4	1	6	5	1	3		3	1		2	4
Diefstal geweld zonder wapen (openbaar vervoer)		2		4	1				3		3	1
Diefstal geweld zonder wapen (openbare weg)	4	8	11	7	5	7	6	10	8	4	8	7
Diefstal geweld zonder wapen (and. openb. plaats)				1			1	1		1		2
Diefstal geweld zonder wapen (pub. toegank. pl.)	4	7	3	4	3	1	5	6	3	2	2	4

FE Andere

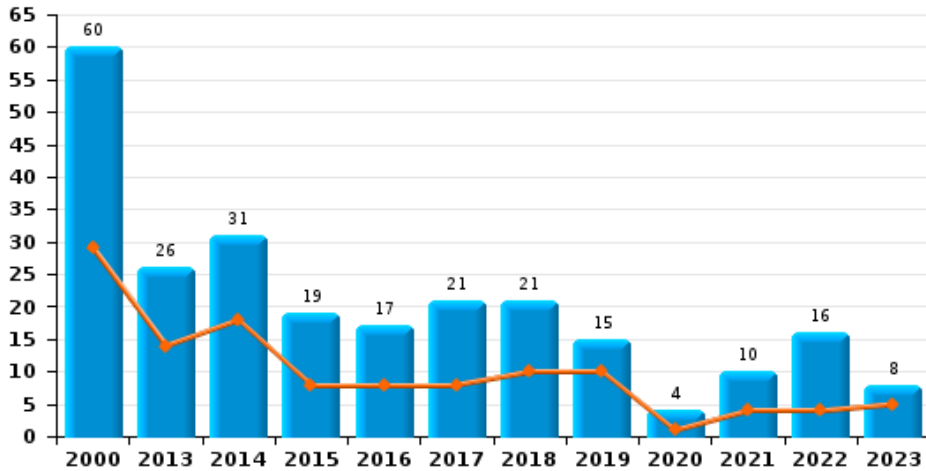
	2000	2013	2014	2015	2016	2017	2018	2019	2020	2021	2022	2023
Nepagenten			1		2		1	1	1			4
Terrorisme, extremisme en radicalisme				1	1	1	1	3	1	1		1
Cyberbelaging	3	75	95	62	34	53	51	50	60	56	45	41
Identiteitsfraude	8	33	39	43	38	46	34	36	62	54	60	46



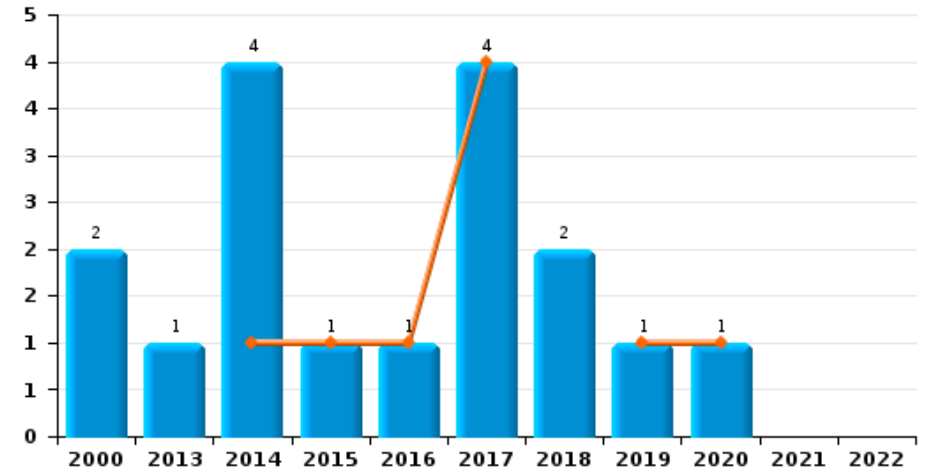
POLITIEZONE TARL

Jaar ■
Semester 1 ■

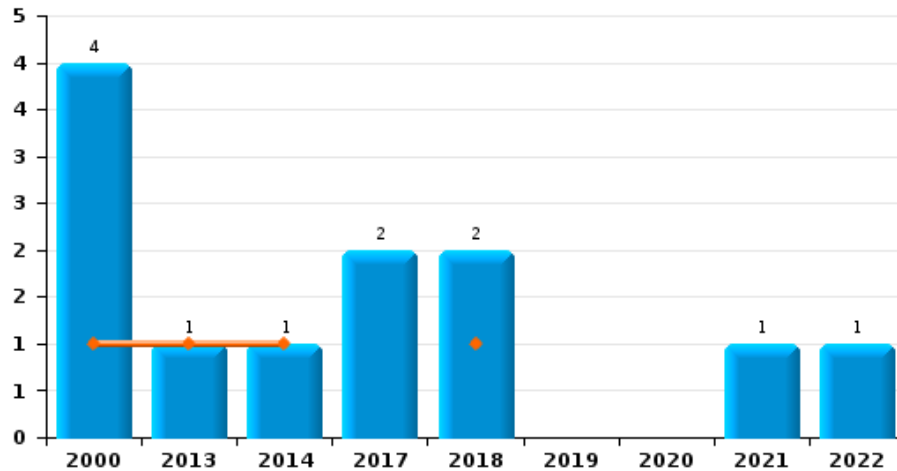
Autodiefstal



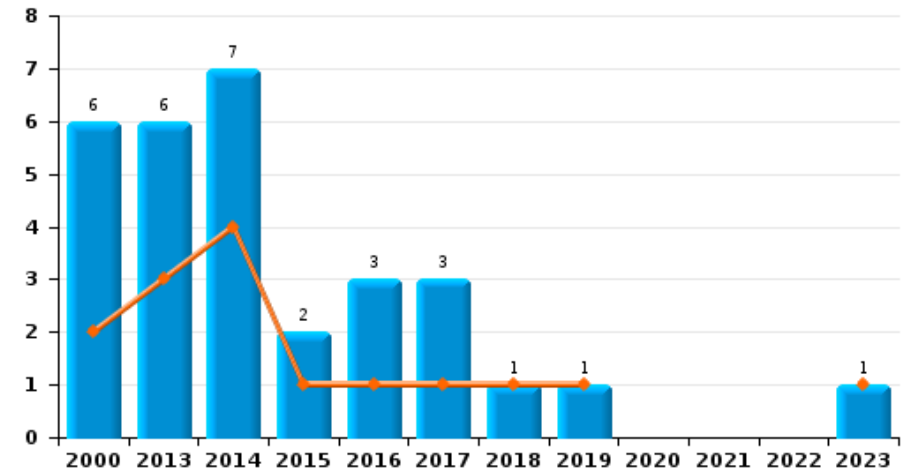
Motodiefstal



Carjacking



Garagediefstal

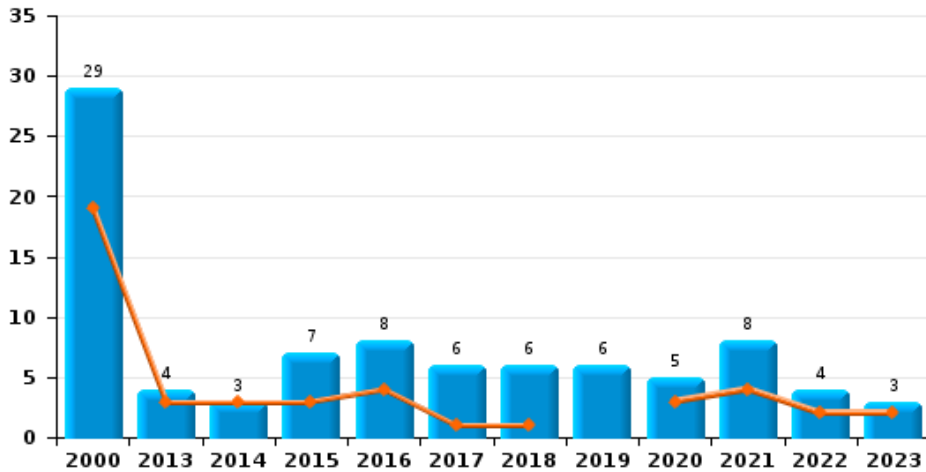




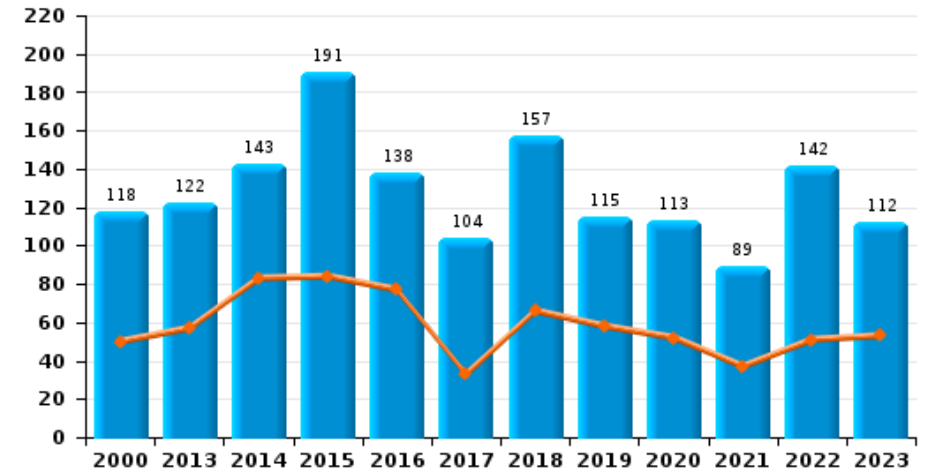
POLITIEZONE TARL

Jaar	■
Semester 1	■

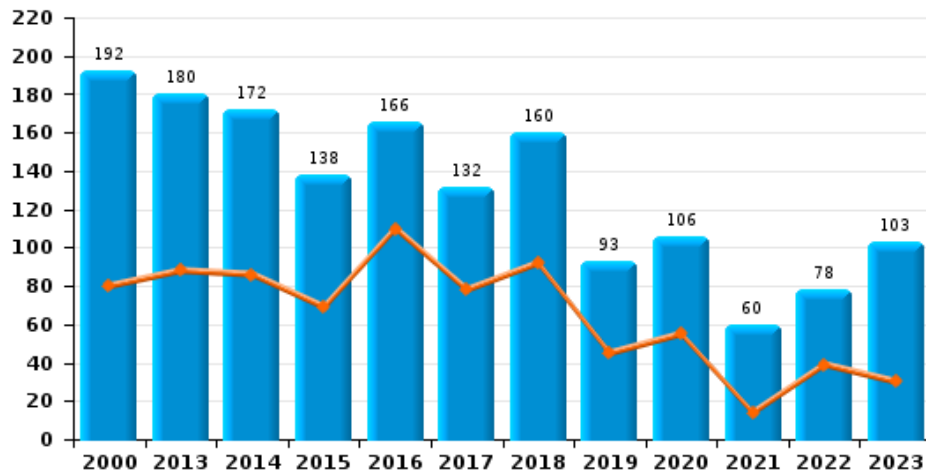
Bromfietsdiefstal



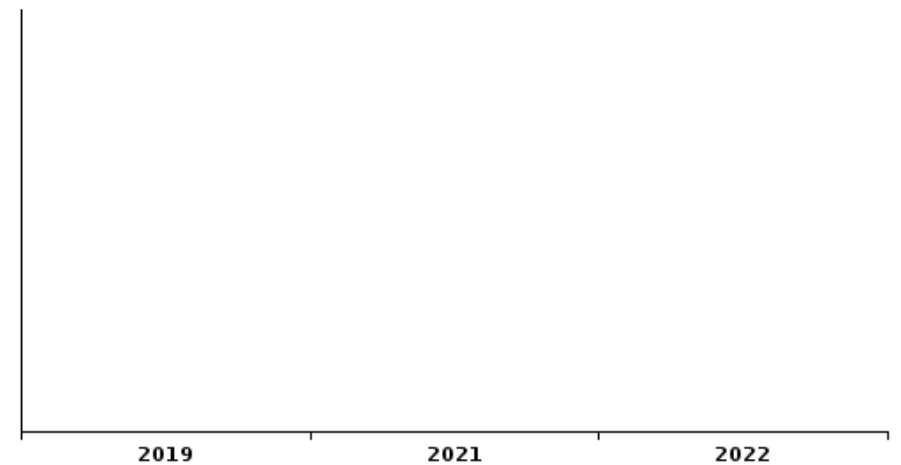
Fietsdiefstal



Diefstal uit of aan voertuig





Sacjacking uit auto

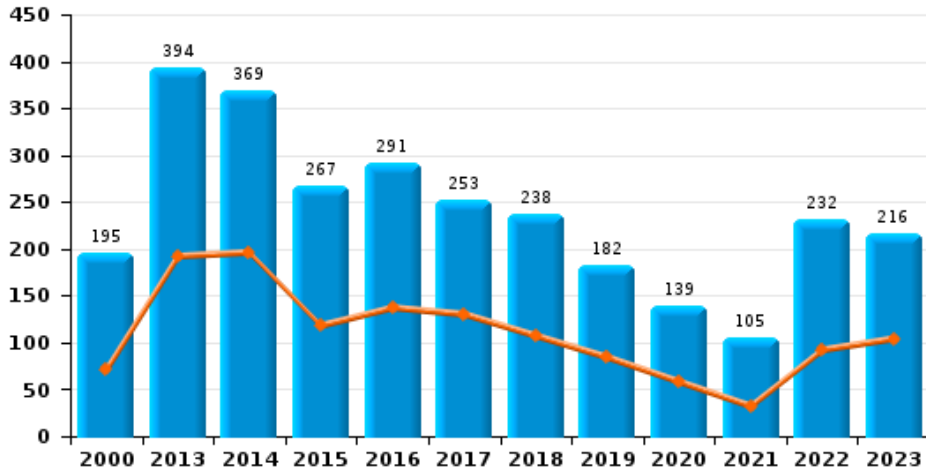




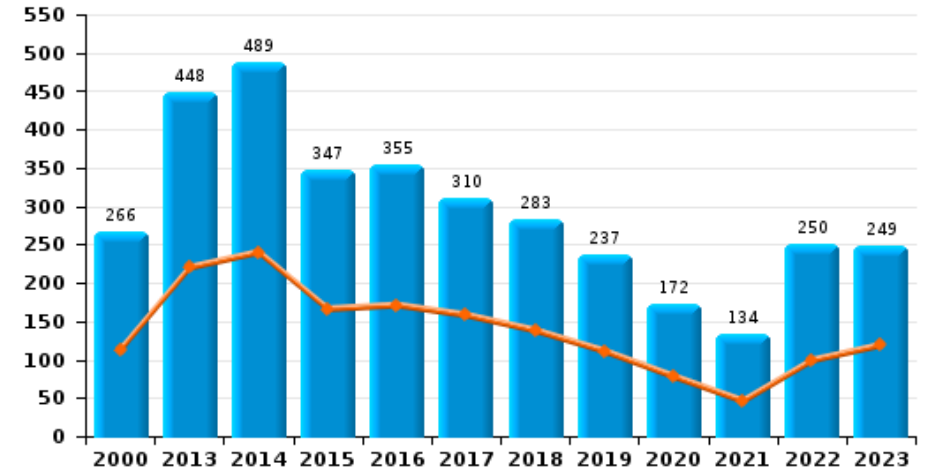
POLITIEZONE TARL

Jaar 
Semester 1 

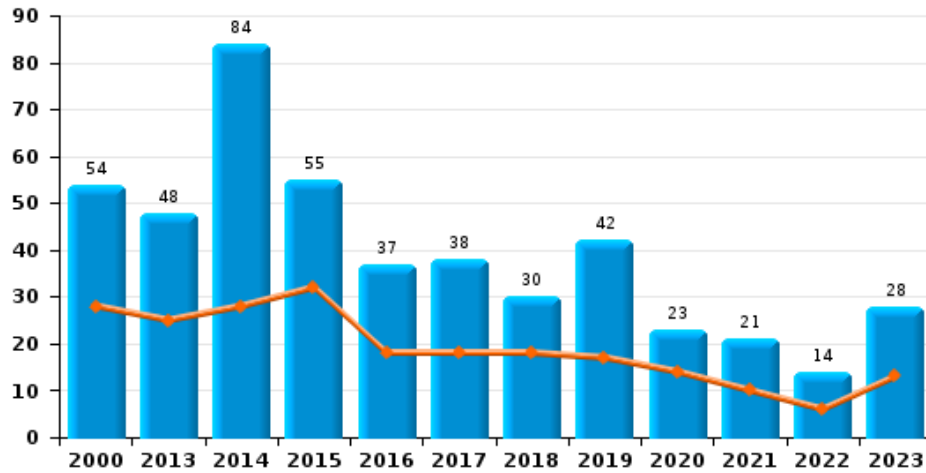
Woninginbraak



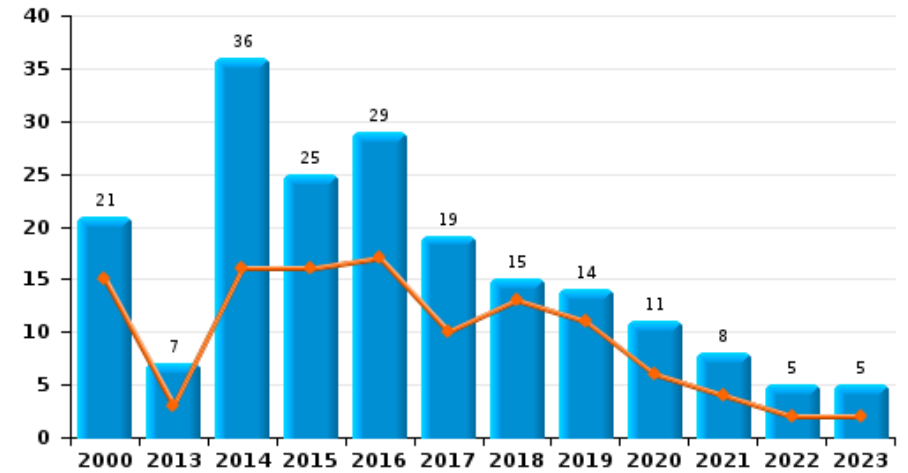
Inbraak in gebouw (totaal)



Inbraak in bedrijf of handelszaak



Inbraak in openbare of overheidsinstelling

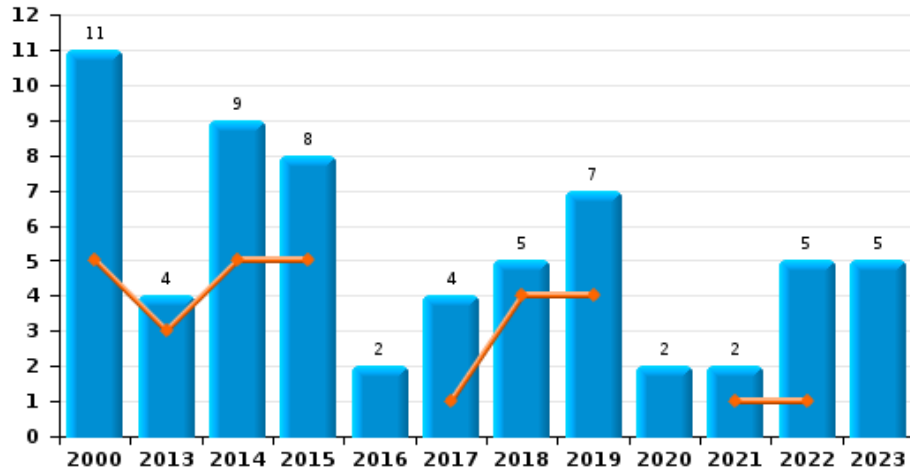




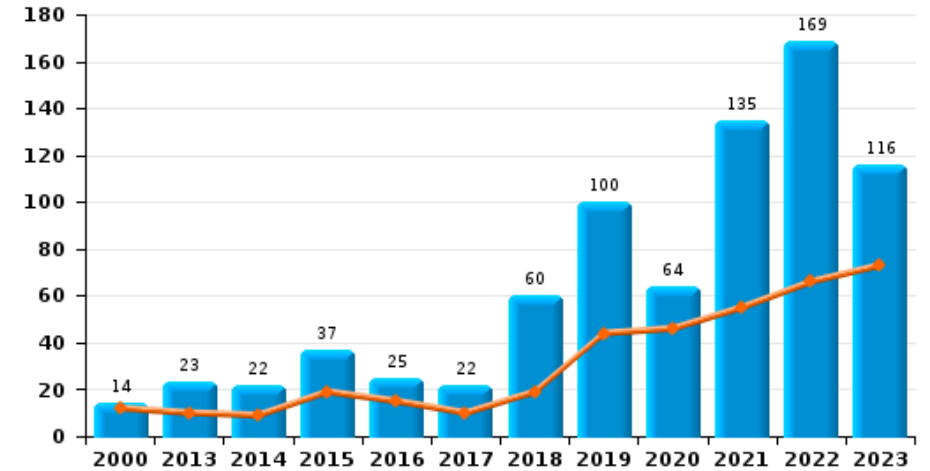
POLITIEZONE TARL

Jaar ■
Semester 1 ■

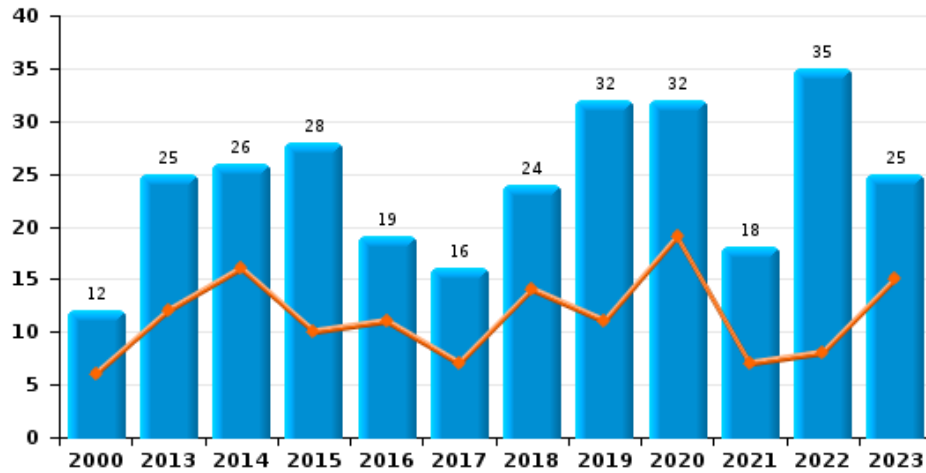
Diefstal gewapenderhand



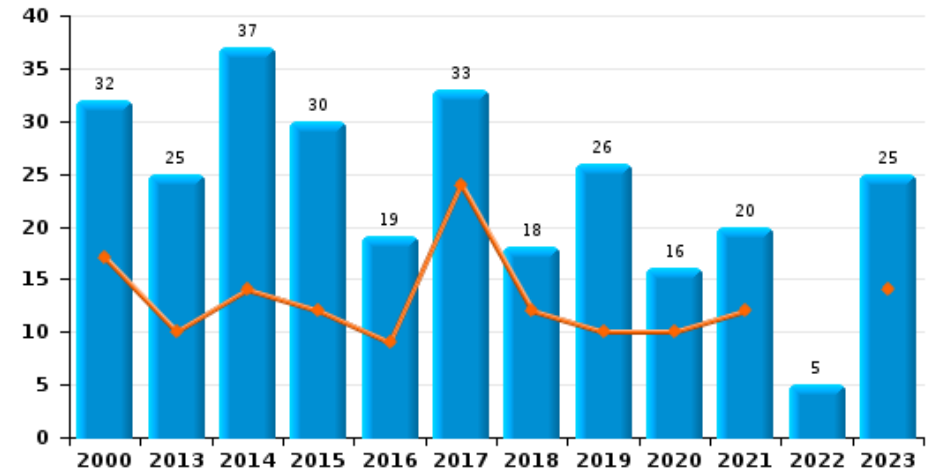
Winkeldiefstal



Diefstal met geweld zonder wapen

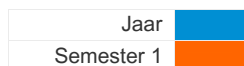


Zakkenrollerij

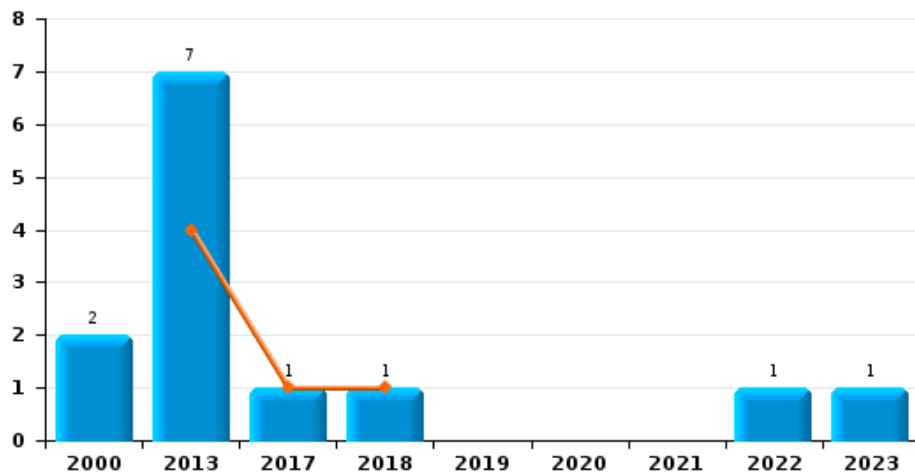




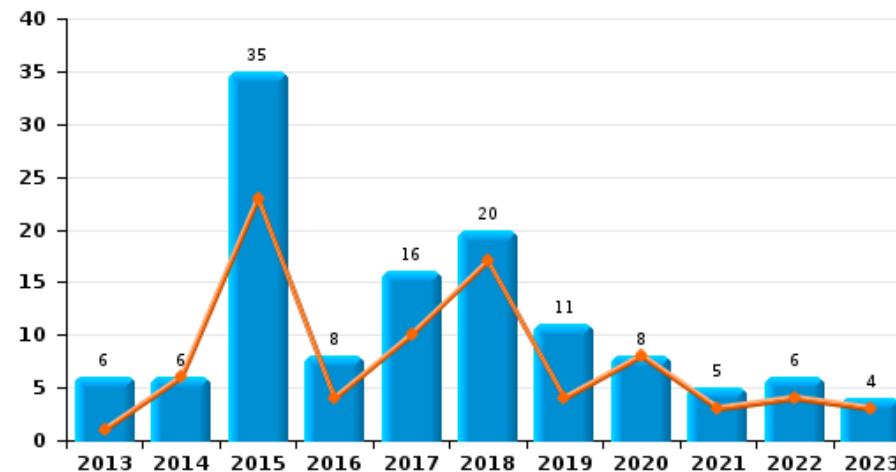
POLITIEZONE TARL



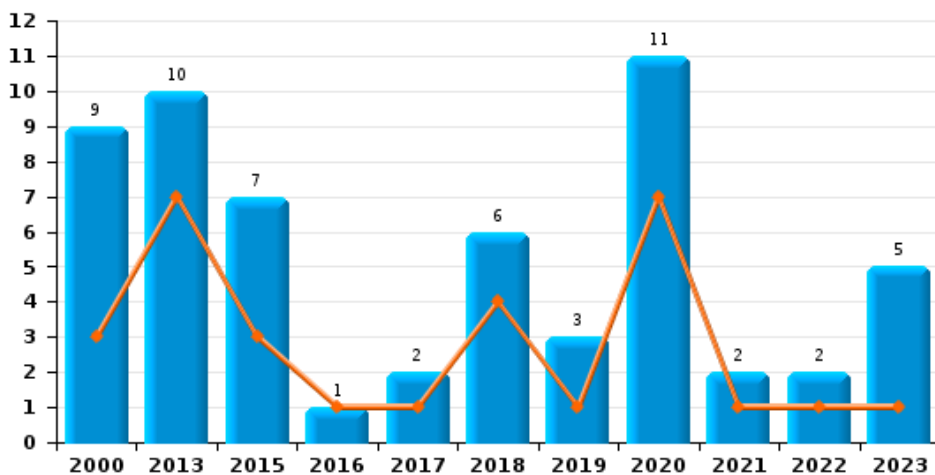
Handtasroof



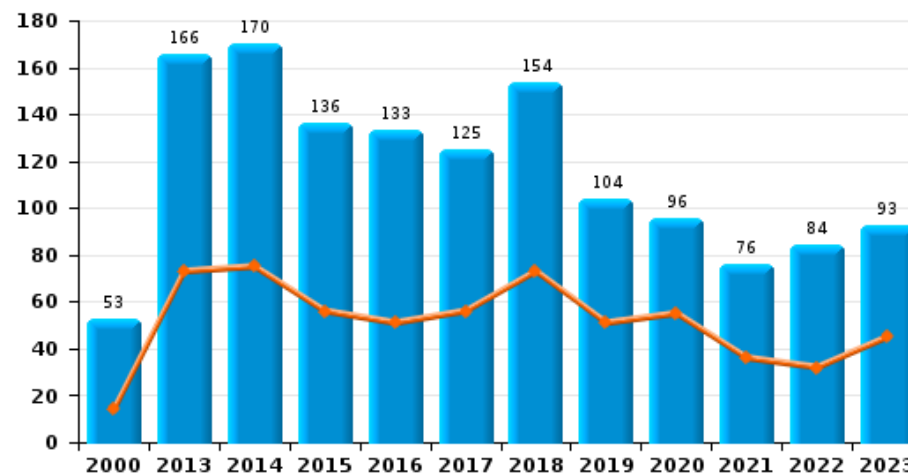
Graffiti



Grijpdiefstal



Beschadiging van auto





POLITIEZONE TARL

CF Diefstal vervoermiddel

		2000	2013	2014	2015	2016	2017	2018	2019	2020	2021	2022	2023
Autodiefstal	Sem 1	29	14	18	8	8	8	10	10	1	4	4	5
	Sem 2	31	12	13	11	9	13	11	5	3	6	12	3
Totaal		60	26	31	19	17	21	21	15	4	10	16	8
Motodiefstal	Sem 1			1	1	1	4		1	1			
	Sem 2	2	1	3				2					
Totaal		2	1	4	1	1	4	2	1	1			
Carjacking	Sem 1	1	1	1				1					
	Sem 2	3					2	1			1	1	
Totaal		4	1	1			2	2			1	1	
Homejacking	Sem 1	1		1			1						
	Sem 2											1	
Totaal		1		1			1					1	
Garagediefstal	Sem 1	2	3	4	1	1	1	1	1				1
	Sem 2	4	3	3	1	2	2						
Totaal		6	6	7	2	3	3	1	1				1
Bromfietsdiefstal	Sem 1	19	3	3	3	4	1	1		3	4	2	2
	Sem 2	10	1		4	4	5	5	6	2	4	2	1
Totaal		29	4	3	7	8	6	6	6	5	8	4	3
Fietsdiefstal	Sem 1	50	57	83	84	77	33	66	58	52	37	51	53
	Sem 2	68	65	60	107	61	71	91	57	61	52	91	59
Totaal		118	122	143	191	138	104	157	115	113	89	142	112



CF Inbraak

		2000	2013	2014	2015	2016	2017	2018	2019	2020	2021	2022	2023
Woninginbraak	Sem 1	71	192	196	118	137	130	107	84	58	32	92	104
	Sem 2	124	202	173	149	154	123	131	98	81	73	140	112
Totaal		195	394	369	267	291	253	238	182	139	105	232	216
Inbraak in bedrijf of handelszaak	Sem 1	28	25	28	32	18	18	18	17	14	10	6	13
	Sem 2	26	23	56	23	19	20	12	25	9	11	8	15
Totaal		54	48	84	55	37	38	30	42	23	21	14	28
Inbraak in openbare of overheidsinstelling	Sem 1	15	3	16	16	17	10	13	11	6	4	2	2
	Sem 2	6	4	20	9	12	9	2	3	5	4	3	3
Totaal		21	7	36	25	29	19	15	14	11	8	5	5
Ramkraak	Sem 1		1										
Totaal			1										
Inbraak in gebouw (totaal)	Sem 1	113	220	240	166	171	158	138	111	78	46	99	119
	Sem 2	153	228	249	181	184	152	145	126	94	88	151	130
Totaal		266	448	489	347	355	310	283	237	172	134	250	249



CF Diefstal andere

		2000	2013	2014	2015	2016	2017	2018	2019	2020	2021	2022	2023
Diefstal gewapenderhand	Sem 1	5	3	5	5		1	4	4		1	1	
	Sem 2	6	1	4	3	2	3	1	3	2	1	4	5
Totaal		11	4	9	8	2	4	5	7	2	2	5	5
Diefstal met geweld zonder wapen	Sem 1	6	12	16	10	11	7	14	11	19	7	8	15
	Sem 2	6	13	10	18	8	9	10	21	13	11	27	10
Totaal		12	25	26	28	19	16	24	32	32	18	35	25
Diefstal uit of aan voertuig	Sem 1	80	88	86	69	110	78	92	45	55	14	39	30
	Sem 2	112	92	86	69	56	54	68	48	51	46	39	73
Totaal		192	180	172	138	166	132	160	93	106	60	78	103
Diefstal van wapens en explosieven	Sem 1	1	9	6	1	1	4	1	4	1		1	2
	Sem 2	1	2	3	6	3	4	3	1		3	1	4
Totaal		2	11	9	7	4	8	4	5	1	3	2	6
Steaming	Sem 1					2							
	Sem 2							1					
Totaal						2		1					
Handtasroof	Sem 1		4				1	1					
	Sem 2	2	3									1	1
Totaal		2	7				1	1				1	1
Grijpdiefstal	Sem 1	3	7		3	1	1	4	1	7	1	1	1
	Sem 2	6	3		4		1	2	2	4	1	1	4
Totaal		9	10		7	1	2	6	3	11	2	2	5
Zakkenrollerij	Sem 1	17	10	14	12	9	24	12	10	10	12		14
	Sem 2	15	15	23	18	10	9	6	16	6	8	5	11
Totaal		32	25	37	30	19	33	18	26	16	20	5	25



Winkeldiefstal	Sem 1	12	10	9	19	15	10	19	44	46	55	66	73
	Sem 2	2	13	13	18	10	12	41	56	18	80	103	43
	Totaal	14	23	22	37	25	22	60	100	64	135	169	116
Diefstal met list	Sem 1	5	12	6	5	9	2	7	13	4	2	6	4
	Sem 2	6	12	9	3	9	3	8	13	3	5	4	4
	Totaal	11	24	15	8	18	5	15	26	7	7	10	8
Metaaldiefstal	Sem 1	1	17	13	6	3	8	2	1	4	2	8	1
	Sem 2	2	26	1	2	1	1	1	3	4	6	2	1
	Totaal	3	43	14	8	4	9	3	4	8	8	10	2
Werfdiefstal	Sem 1		11	5	7	6	2	9	4	7	5	13	13
	Sem 2		18	3	3	5	4	3	3	6	5	16	6
	Totaal		29	8	10	11	6	12	7	13	10	29	19
Home-invasie	Sem 1			1					1				
	Sem 2						1				1		
	Totaal			1			1		1		1		
Dierendiefstal	Sem 1		5	12	4	3	5	3	1	2	1		3
	Sem 2	6	2	4	5	4	3	4	4	5	1	2	1
	Totaal	6	7	16	9	7	8	7	5	7	2	2	4
Ladingdiefstal	Sem 1		1	1	1				1				
	Sem 2				5			2					
	Totaal		1	1	6			2	1				



ICT-criminaliteit

		2000	2013	2014	2015	2016	2017	2018	2019	2020	2021	2022	2023
Betaalkaartfraude	Sem 1	1	5	21	3	10	19	4	16	17	4	22	43
	Sem 2		12	17	8	13	7	8	30	16	9	31	41
	Totaal	1	17	38	11	23	26	12	46	33	13	53	84
Phishing	Sem 1		2	1	2		5	8	8	43	34	68	44
	Sem 2			1			2	5	25	31	68	37	41
	Totaal		2	2	2		7	13	33	74	102	105	85
Ransomware	Sem 1								2	1		2	
	Sem 2					1		1			1	1	3
	Totaal					1		3	1	1	3	3	3
Shouldersurfing	Sem 1								1	1			1
	Sem 2		1		2			1	7				
	Totaal		1		2			1	8	1			1
Skimming	Sem 1			2								1	2
	Sem 2		1		1							1	
	Totaal		1	2	1							2	2



CF Andere

		2000	2013	2014	2015	2016	2017	2018	2019	2020	2021	2022	2023
Geweld tegen beroepen van algemeen belang	Sem 1		4	2	5	5	1	4	5	5	2	8	3
	Sem 2	1	6	4	3	5	4	3	1	3	4	6	5
	Totaal	1	10	6	8	10	5	7	6	8	6	14	8
Groepsverkrachting	Sem 1								1	2			
	Sem 2					1					1		
	Totaal					1		1	2	1			
Graffiti	Sem 1		1	6	23	4	10	17	4	8	3	4	3
	Sem 2		5		12	4	6	3	7		2	2	1
	Totaal		6	6	35	8	16	20	11	8	5	6	4
Beschadiging van auto	Sem 1	14	73	75	56	51	56	73	51	55	36	32	45
	Sem 2	39	93	95	80	82	69	81	53	41	40	52	48
	Totaal	53	166	170	136	133	125	154	104	96	76	84	93
Steekpartij	Sem 1	1	1	1		1					2		2
	Sem 2		1	1							1		
	Totaal	1	2	2		1					3		2



FE Intrafamiliaal geweld (IFG)

		2000	2013	2014	2015	2016	2017	2018	2019	2020	2021	2022	2023
IFG: fysiek, binnen het koppel	Sem 1	9	37	35	39	29	49	34	44	36	25	25	26
	Sem 2	12	47	39	34	35	29	24	35	20	39	50	30
Totaal		21	84	74	73	64	78	58	79	56	64	75	56
IFG: fysiek, tegen afstammelingen	Sem 1	3	7	6	5	4	7	7	5	10	6	5	5
	Sem 2	4	7	5	8	4	7	6	5	5	2	2	5
Totaal		7	14	11	13	8	14	13	10	15	8	7	10
IFG: fysiek, tegen andere leden	Sem 1	28	8	7	7	14	5	6	6	10	4	6	9
	Sem 2	19	12	12	5	7	5	7	9	1	3	5	7
Totaal		47	20	19	12	21	10	13	15	11	7	11	16
IFG: seksueel, binnen het koppel	Sem 2						1		1				1
Totaal							1		1				1
IFG: seksueel, tegen afstammelingen	Sem 1		2	2		1				2		1	
	Sem 2	1	1						2				
Totaal		1	3	2		1			2	2		1	
IFG: psychisch, binnen het koppel	Sem 1	23	14	25	8	47	25	32	8	8	16	26	27
	Sem 2	42	35	36	34	28	29	17	17	17	14	26	20
Totaal		65	49	61	42	75	54	49	25	25	30	52	47
IFG: psychisch, tegen afstammelingen	Sem 1			1		8	11	14	1	1	1		1
	Sem 2		1			1	7		2	2		3	1
Totaal			1	1		9	18	14	3	3	1	3	2
IFG: psychisch, tegen andere leden	Sem 1				1	2	2	1	3	1	1	2	2
	Sem 2		1	1	1		1	2		1	3	1	
Totaal			1	1	2	2	3	3	3	2	4	3	2
IFG: economisch, binnen het koppel	Sem 1		2	1	5	1	2		2	1	1		1
	Sem 2	1	3	1	2	1		1	1		1	3	1
Totaal		1	5	2	7	2	2	1	3	1	2	3	2



IFG: economisch, tegen afstammelingen	Sem 1	2
	Totaal	2

IFG: economisch, tegen andere leden	Sem 1	30
	Sem 2	35
	Totaal	65

			1	1						
			1	1						
	1	3	3	1				1		2
2	3	4	2		3	2	2	2	2	1
2	4	7	5	1	3	2	2	3	2	3



FE Hormonen en doping

		2000	2013	2014	2015	2016	2017	2018	2019	2020	2021	2022	2023
Humane doping	Sem 1					1	4	2	1				
	Sem 2						2	2	3			1	
	Totaal					1	6	4	4			1	
Illegale vetmesting	Sem 1		1	1									
	Sem 2				1								
	Totaal		1	1	1								



FE Drugs

		2000	2013	2014	2015	2016	2017	2018	2019	2020	2021	2022	2023
Verkoop van cocaïne	Sem 1		2	1		1	2	8	4	4	4	5	5
	Sem 2				1	2	1	4	3	1	4	3	
	Totaal		2	1	1	1	4	9	8	7	5	9	8
Productie van synthetische drugs	Sem 1									1	1		
	Sem 2										1		
	Totaal									1	2		
Import-export van synthetische drugs	Sem 2			1							1		
	Totaal			1							1		
Verkoop van synthetische drugs	Sem 1	1	4	1	1	4	3	2	2	3	2		4
	Sem 2	2		1	1	1		1	1	4	2	1	1
	Totaal	3	4	2	2	5	3	3	3	7	4	1	5
Productie van cannabis (teelt)	Sem 1			1	1	2	2	1	2	1	3		
	Sem 2	2	1	1	2	1	4	1	1	3		1	
	Totaal	2	1	2	3	3	6	2	3	4	3	1	
Verkoop van cannabis in grote hoeveelheid	Sem 2											1	1
	Totaal											1	1
Verkoop-handel van heroïne	Sem 1			2		2		1	1				1
	Sem 2	1	1		3					1			1
	Totaal	1	1	2	3	2		1	1	1			2



FE Wapenzwendel

		2000	2013	2014	2015	2016	2017	2018	2019	2020	2021	2022	2023
Handel en productie van vuurwapen	Sem 1				1	1						1	
	Sem 2		1	1		1		2					
Totaal			1	1	1	2		2				1	



FE Mensenhandel

		2000	2013	2014	2015	2016	2017	2018	2019	2020	2021	2022	2023
Mensenhandel - economische uitbuiting	Sem 1				1			1					1
	Sem 2						2	1	2	1			
Totaal					1		2	2	2	1			1
Mensenhandel - seksuele uitbuiting	Sem 1	1	1		3			1			1		
	Sem 2		1	1					1				
Totaal		1	2	1	3			1	1		1		



FE Geweld in de publieke ruimte

		2000	2013	2014	2015	2016	2017	2018	2019	2020	2021	2022	2023
Fysiek geweld (openbaar vervoer)	Sem 1	1	5	3	3	4	1	3	2	3	2	5	4
	Sem 2	1	3	1	5	4	1	1	2	4	3	4	5
Totaal		2	8	4	8	8	2	4	4	7	5	9	9
Fysiek geweld (openbare weg)	Sem 1	24	26	29	31	25	25	22	27	27	28	21	23
	Sem 2	13	34	29	14	21	27	28	26	21	19	26	18
Totaal		37	60	58	45	46	52	50	53	48	47	47	41
Fysiek geweld (andere openbare plaats)	Sem 1	1		4	1		1		2	2	1	2	
	Sem 2	1	1	1		3	1	1	2	3		2	2
Totaal		2	1	5	1	3	2	1	4	5	1	4	2
Fysiek geweld (publiek toegankelijke plaats)	Sem 1	26	16	17	17	17	9	12	21	16	6	15	18
	Sem 2	22	15	14	15	11	12	15	13	16	10	7	14
Totaal		48	31	31	32	28	21	27	34	32	16	22	32
Seksueel geweld (openbaar vervoer)	Sem 1			1	1			1	1		1	1	
	Sem 2	2		2			1			1	1		1
Totaal		2		3	1		1	1	1	1	2	1	1
Seksueel geweld (openbare weg)	Sem 1	2		3	6		2	5	2	1	1		2
	Sem 2	2		3			2	2	5	1	2	4	3
Totaal		4		6	6		4	7	7	2	3	4	5
Seksueel geweld (andere openbare plaats)	Sem 1		2						1				1
	Sem 2							1	1	1		2	
Totaal			2					1	2	1		2	1
Seksueel geweld (publiek toegankelijke plaats)	Sem 1	1	3		2	2	1	1		3		2	5
	Sem 2	2	1	1			1	1	1		4	4	
Totaal		3	4	1	2	2	2	2	1	3	4	6	5



Psychisch geweld (openbaar vervoer)	Sem 1	1	3		1	1	5	1	1	3	3	3	3
	Sem 2		5	2	1		2	2	1	5	1	3	
	Totaal	1	8	2	2	1	7	3	2	8	4	6	3
Psychisch geweld (openbare weg)	Sem 1	29	17	28	24	30	29	25	21	25	33	24	22
	Sem 2	27	25	23	18	23	21	15	25	31	22	22	28
	Totaal	56	42	51	42	53	50	40	46	56	55	46	50
Psychisch geweld (andere openbare plaats)	Sem 1		2	2	1	2			2	5		1	
	Sem 2	5	3	1	1	2	3		1	6	2	3	1
	Totaal	5	5	3	2	4	3		3	11	2	4	1
Psychisch geweld (publiek toegankelijke plaats)	Sem 1	15	11	7	6	12	14	5	10	12	4	9	8
	Sem 2	14	9	15	4	12	9	12	13	11	11	13	3
	Totaal	29	20	22	10	24	23	17	23	23	15	22	11
Diefstal gewapenderhand (openbaar vervoer)	Sem 1	1											
	Sem 2											1	
	Totaal	1										1	
Diefstal gewapenderhand (openbare weg)	Sem 1	2		1	1			2			1	1	
	Sem 2	2			1			1		1		1	1
	Totaal	4		1	2			3		1	1	2	1
Diefstal gewapenderhand (andere openbare plaats)	Sem 1			1									
	Sem 2								1				
	Totaal			1					1				
Diefstal gewapenderhand (publiek toegank. plaats)	Sem 1	1		3	3		1		1				
	Sem 2	3	1	3	2	1	2		2	1		2	4
	Totaal	4	1	6	5	1	3		3	1		2	4
Diefstal geweld zonder wapen (openbaar vervoer)	Sem 1		1			1				1		1	
	Sem 2		1		4					2		2	1
	Totaal		2		4	1				3		3	1



Diefstal geweld zonder wapen (openbare weg)	Sem 1	1
	Sem 2	3
Totaal		4

4	8	3	5	3	4	2	4	2	1	4
4	3	4		4	2	8	4	2	7	3
8	11	7	5	7	6	10	8	4	8	7

Diefstal geweld zonder wapen (and. openb. plaats)	Sem 1	
	Sem 2	
Totaal		

								1		2
		1			1	1				
		1			1	1		1		2

Diefstal geweld zonder wapen (pub. toegank. pl.)	Sem 1	3
	Sem 2	1
Totaal		4

4	1	2	1	1	2	2	2			3
3	2	2	2		3	4	1	2	2	1
7	3	4	3	1	5	6	3	2	2	4



FE Andere

		2000	2013	2014	2015	2016	2017	2018	2019	2020	2021	2022	2023
Nepagenten	Sem 1					2		1					1
	Sem 2			1					1	1			3
Totaal				1		2		1	1	1			4
Terrorisme, extremisme en radicalisme	Sem 1				1			1					1
	Sem 2					1	1		3	1	1		
Totaal					1	1	1	1	3	1	1		1
Cyberbelaging	Sem 1	2	31	49	38	19	27	23	24	29	29	22	22
	Sem 2	1	44	46	24	15	26	28	26	31	27	23	19
Totaal		3	75	95	62	34	53	51	50	60	56	45	41
Identiteitsfraude	Sem 1	5	14	15	18	20	23	20	18	25	23	33	28
	Sem 2	3	19	24	25	18	23	14	18	37	31	27	18
Totaal		8	33	39	43	38	46	34	36	62	54	60	46



POLITIEZONE TARL

2022

CF Diefstal vervoermiddel

	Jan	Feb	Maa	Apr	Mei	Jun	Jul	Aug	Sep	Okt	Nov	Dec	Totaal
Autodiefstal		1	1	1	1		5		2	2	1	2	16
Carjacking											1		1
Homejacking							1						1
Bromfietsdiefstal		1			1		1			1			4
Fietsdiefstal	4	7	8	7	7	18	21	11	13	13	18	15	142

CF Inbraak

	Jan	Feb	Maa	Apr	Mei	Jun	Jul	Aug	Sep	Okt	Nov	Dec	Totaal
Woninginbraak	25	14	16	8	14	15	20	18	7	19	42	34	232
Inbraak in bedrijf of handelszaak		2		2		2	1		2	1	4		14
Inbraak in openbare of overheidsinstelling						2			1	1	1		5
Inbraak in gebouw (totaal)	25	16	16	10	14	18	21	18	10	21	47	34	250

CF Diefstal andere

	Jan	Feb	Maa	Apr	Mei	Jun	Jul	Aug	Sep	Okt	Nov	Dec	Totaal
Diefstal gewapenderhand				1			1	1	1	1			5
Diefstal met geweld zonder wapen	2	1	1	2	1	1	3	6	4	1	7	6	35
Diefstal uit of aan voertuig	8	6	6	6	5	8	5	9	10	3	4	8	78
Diefstal van wapens en explosieven			1									1	2
Handtasroof											1		1
Grijpdiefstal		1									1		2
Zakkenrollerij							1	1	1			2	5
Winkeldiefstal	14	13	17	6	3	13	17	9	11	22	22	22	169
Diefstal met list			3	1	2					1	1	2	10
Metaaldiefstal	2	4	1			1				2			10
Werfdiefstal	1	2	5	2	1	2	4	3	4	2	1	2	29
Dierendiefstal							1				1		2



ICT-criminaliteit

	Jan	Feb	Maa	Apr	Mei	Jun	Jul	Aug	Sep	Okt	Nov	Dec	Totaal
Betaalkaartfraude	4	2	3	2	5	6	5	5	13		4	4	53
Phishing	16	9	17	11	8	7	4	5	10	6	7	5	105
Ransomware		1	1							1			3
Skimming						1	1						2

CF Andere

	Jan	Feb	Maa	Apr	Mei	Jun	Jul	Aug	Sep	Okt	Nov	Dec	Totaal
Geweld tegen beroepen van algemeen belang	2	2	1	1	1	1					3	3	14
Graffiti	1	2	1									2	6
Beschadiging van auto	4	4	6	6	5	7	5	11	14	7	7	8	84

FE Intrafamiliaal geweld (IFG)

	Jan	Feb	Maa	Apr	Mei	Jun	Jul	Aug	Sep	Okt	Nov	Dec	Totaal
IFG: fysiek, binnen het koppel	5	5	7	1	5	2	9	6	8	6	9	12	75
IFG: fysiek, tegen afstammelingen			2	1	2		1		1				7
IFG: fysiek, tegen andere leden	1		2	2		1	1	1	1	1	1		11
IFG: seksueel, tegen afstammelingen				1									1
IFG: psychisch, binnen het koppel	4	6	4	5	4	3	3	3	5	6	5	4	52
IFG: psychisch, tegen afstammelingen							1		2				3
IFG: psychisch, tegen andere leden	1					1				1			3
IFG: economisch, binnen het koppel							1		1		1		3
IFG: economisch, tegen andere leden							1		1				2

FE Hormonen en doping

	Dec	Totaal
Humane doping	1	1



FE Drugs

	Maa	Apr	Mei	Jul	Aug	Nov	Totaal
Verkoop van cocaïne	1	3	1	1	1	2	9
Verkoop van synthetische drugs					1		1
Productie van cannabis (teelt)					1		1
Verkoop van cannabis in grote hoeveelheid						1	1

FE Wapenzwendel

	Feb	Totaal
Handel en productie van vuurwapen	1	1

FE Geweld in de publieke ruimte

	Jan	Feb	Maa	Apr	Mei	Jun	Jul	Aug	Sep	Okt	Nov	Dec	Totaal
Fysiek geweld (openbaar vervoer)		2	2	1				2			1	1	9
Fysiek geweld (openbare weg)	4	2	2	4	4	5	2	4	2	9	3	6	47
Fysiek geweld (andere openbare plaats)	1					1					1	1	4
Fysiek geweld (publiek toegankelijke plaats)	2	4	4	2	1	2	2		1	2	2		22
Seksueel geweld (openbaar vervoer)						1							1
Seksueel geweld (openbare weg)								1	2		1		4
Seksueel geweld (andere openbare plaats)											2		2
Seksueel geweld (publiek toegankelijke plaats)					2		1	3					6
Psychisch geweld (openbaar vervoer)			1	1	1							3	6
Psychisch geweld (openbare weg)	3	2	4	5	6	4	3	6	2	2	3	6	46
Psychisch geweld (andere openbare plaats)	1							1			1	1	4
Psychisch geweld (publiek toegankelijke plaats)		3	1	1	1	3	4		2	2	4	1	22
Diefstal gewapenderhand (openbaar vervoer)							1						1
Diefstal gewapenderhand (openbare weg)				1						1			2
Diefstal gewapenderhand (publiek toegank. plaats)								1	1				2
Diefstal geweld zonder wapen (openbaar vervoer)						1					1	1	3
Diefstal geweld zonder wapen (openbare weg)		1						2			3	2	8
Diefstal geweld zonder wapen (pub. toegank. pl.)								1			1		2

**FE Andere**

	Jan	Feb	Maa	Apr	Mei	Jun	Jul	Aug	Sep	Okt	Nov	Dec	Totaal
Cyberbelaging	3	2	5	3	3	6	4	2	6	3	6	2	45
Identiteitsfraude	4	3	14	4	4	4	6	4	2	2	6	7	60



2023

CF Diefstal vervoermiddel

	Jan	Feb	Maa	Apr	Mei	Jun	Jul	Aug	Sep	Okt	Nov	Dec	Totaal
Autodiefstal					1	4		1			1	1	8
Garagediefstal						1							1
Bromfietsdiefstal			1		1			1					3
Fietsdiefstal	4	6	8	11	13	11	13	13	7	11	6	9	112

CF Inbraak

	Jan	Feb	Maa	Apr	Mei	Jun	Jul	Aug	Sep	Okt	Nov	Dec	Totaal
Woninginbraak	28	21	16	17	9	13	12	11	5	16	32	36	216
Inbraak in bedrijf of handelszaak	3	4		2	3	1	1	2	3	2		7	28
Inbraak in openbare of overheidsinstelling			1			1	1			1	1		5
Inbraak in gebouw (totaal)	31	25	17	19	12	15	14	13	8	19	33	43	249

CF Diefstal andere

	Jan	Feb	Maa	Apr	Mei	Jun	Jul	Aug	Sep	Okt	Nov	Dec	Totaal
Diefstal gewapenderhand								2	2			1	5
Diefstal met geweld zonder wapen	3	2	2	3	3	2		2	1	3	1	3	25
Diefstal uit of aan voertuig	4	2	6	3	5	10	11	23	12	5	13	9	103
Diefstal van wapens en explosieven		1			1			2			1	1	6
Handtasroof												1	1
Grijpdiefstal				1				1		1		2	5
Zakkenrollerij	2	2	1	2	3	4	1	2	4	1	3		25
Winkeldiefstal	12	11	18	11	13	8	11	8	4	9	6	5	116
Diefstal met list	2	1		1			1	2				1	8
Metaaldiefstal				1								1	2
Werfdiefstal	5				2	6	4			1	1		19
Dierendiefstal			1			2		1					4



ICT-criminaliteit

	Jan	Feb	Maa	Apr	Mei	Jun	Jul	Aug	Sep	Okt	Nov	Dec	Totaal
Betaalkaartfraude	14	7	5	4	10	3	5	11	3	11	7	4	84
Phishing	16	5	10	4	8	1	6	10	5	4	6	10	85
Ransomware							1	1	1				3
Shouldersurfing	1												1
Skimming		1			1								2

CF Andere

	Jan	Feb	Maa	Apr	Mei	Jun	Jul	Aug	Sep	Okt	Nov	Dec	Totaal
Geweld tegen beroepen van algemeen belang	1				2			2		1		2	8
Graffiti	1			1		1						1	4
Beschadiging van auto	6	8	5	7	9	10	6	5	10	8	10	9	93
Steekpartij		1			1								2

FE Intrafamiliaal geweld (IFG)

	Jan	Feb	Maa	Apr	Mei	Jun	Jul	Aug	Sep	Okt	Nov	Dec	Totaal
IFG: fysiek, binnen het koppel	7	6	2	2	7	2	4	8	6	3	3	6	56
IFG: fysiek, tegen afstammelingen		2	1		2		1	1		1	1	1	10
IFG: fysiek, tegen andere leden	2	2			1	4	1	1	1	2		2	16
IFG: seksueel, binnen het koppel												1	1
IFG: psychisch, binnen het koppel	2	2	8	4	6	5	1	3	3	4	4	5	47
IFG: psychisch, tegen afstammelingen		1								1			2
IFG: psychisch, tegen andere leden	1					1							2
IFG: economisch, binnen het koppel						1	1						2
IFG: economisch, tegen andere leden	1			1							1		3

FE Drugs

	Jan	Feb	Maa	Apr	Mei	Jun	Jul	Aug	Sep	Okt	Totaal
Verkoop van cocaïne	1		1	1	1	1	2	1			8
Verkoop van synthetische drugs		2	1	1						1	5
Verkoop van cannabis in grote hoeveelheid								1			1
Verkoop-handel van heroïne					1				1		2



FE Mensenhandel

	Jan	Totaal
Mensenhandel - economische uitbuiting	1	1

FE Geweld in de publieke ruimte

	Jan	Feb	Maa	Apr	Mei	Jun	Jul	Aug	Sep	Okt	Nov	Dec	Totaal
Fysiek geweld (openbaar vervoer)	3				1			1	2	1		1	9
Fysiek geweld (openbare weg)	3	1	4	3	2	10	2	5	4	1	2	4	41
Fysiek geweld (andere openbare plaats)									1	1			2
Fysiek geweld (publiek toegankelijke plaats)	8	2	2	2	2	2	1	3	3		2	5	32
Seksueel geweld (openbaar vervoer)										1			1
Seksueel geweld (openbare weg)					1	1	1			1		1	5
Seksueel geweld (andere openbare plaats)					1								1
Seksueel geweld (publiek toegankelijke plaats)	1		1		1	2							5
Psychisch geweld (openbaar vervoer)			1	1		1							3
Psychisch geweld (openbare weg)	2	4	1	5	2	8	4	8	4	7	3	2	50
Psychisch geweld (andere openbare plaats)							1						1
Psychisch geweld (publiek toegankelijke plaats)	1	1	2	1		3		1	2				11
Diefstal gewapenderhand (openbare weg)								1					1
Diefstal gewapenderhand (publiek toegank. plaats)								1	2			1	4
Diefstal geweld zonder wapen (openbaar vervoer)										1			1
Diefstal geweld zonder wapen (openbare weg)	1	1		1		1		1				2	7
Diefstal geweld zonder wapen (and. openb. plaats)		1		1									2
Diefstal geweld zonder wapen (pub. toegank. pl.)			1	1	1			1					4

FE Andere

	Jan	Feb	Maa	Apr	Mei	Jun	Jul	Aug	Sep	Okt	Nov	Dec	Totaal
Nepagenten				1				2		1			4
Terrorisme, extremisme en radicalisme			1										1
Cyberbelaging	6	4		2	6	4	4	2	3	4	3	3	41
Identiteitsfraude	10	1	7	4	3	3	4	4	1	3	4	2	46



POLITIËLE CRIMINALITEITSSTATISTIEKEN

PLEEGPLAATS: POLITIEZONE

POLITIEZONE TARL

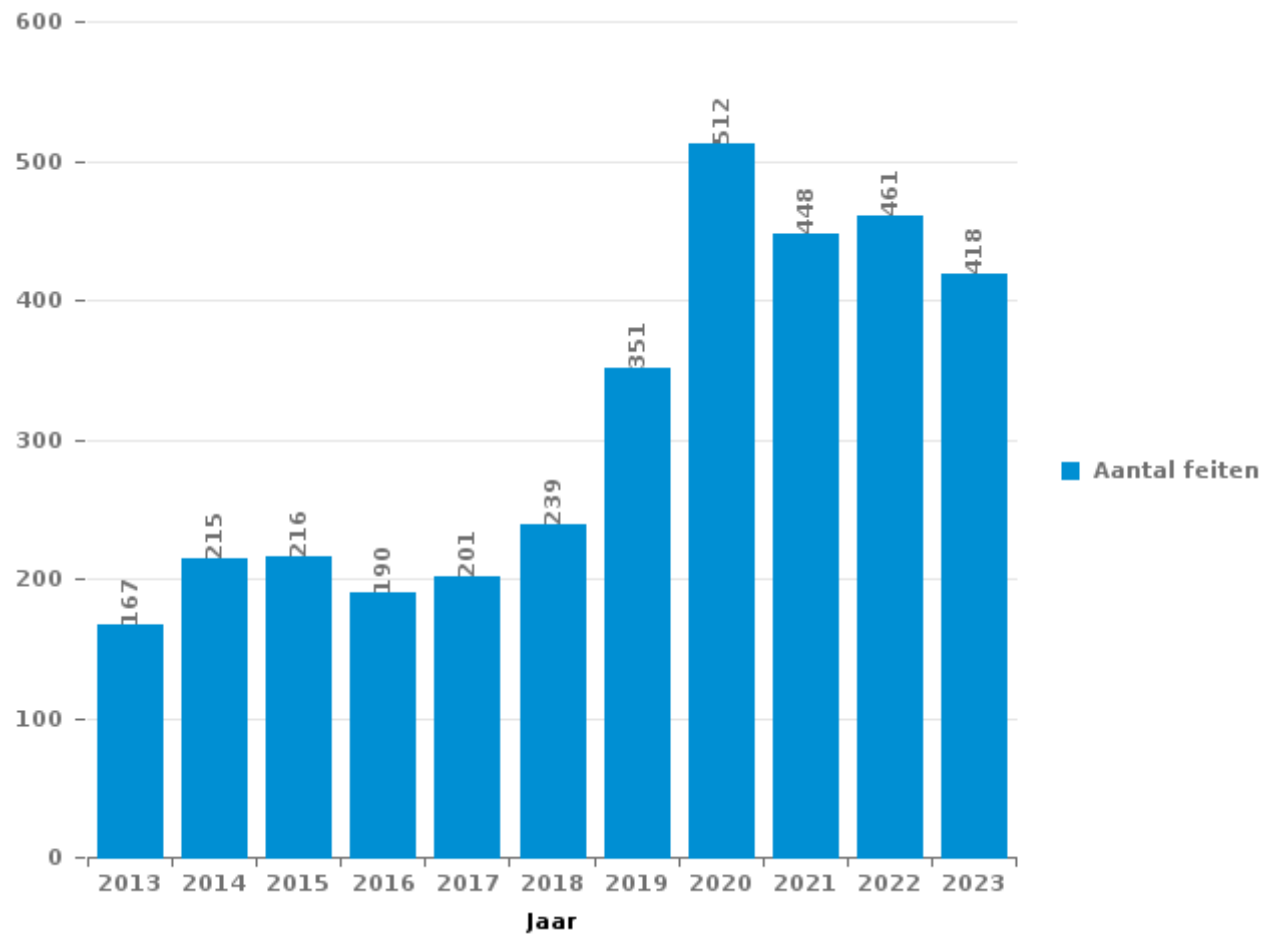
DEEL III : ICT



POLITIEZONE TARL

Totaal aantal misdrijven met een ICT/online element sinds 2013

(deze cijfers kunnen een onderschatting zijn, dit afhankelijk van vattingspraktijken en technische beperkingen)





ICT/online-crime in strikte zin

Inbreuken (exhaustief)

	2013	2014	2015	2016	2017	2018	2019	2020	2021	2022	2023
Informaticacriminaliteit: Hacking:	11	12	11	6	19	29	32	92	57	75	66
Informaticacriminaliteit: Informaticabedrog:	27	56	45	57	58	76	172	218	203	234	197
Informaticacriminaliteit: Sabotage:	16	4	2	1	1		5	4	1	6	7
Informaticacriminaliteit: Valsheid in informatica:	10	8	7	16	12	8	44	123	99	101	131
Misdr. tegen gezag van de overheid: Weigering medewerking (informatica en telecom):								1			
Sociaal strafwetboek: Misdr. tegen openbare trouw in sociaal strafrecht: Valsheid in informatica								3	2	1	1
Totaal:	64	80	65	80	90	113	253	441	362	417	402

Criminele figuren (apart bekijken - niet optellen met iets anders - risico op dubbeltelling!)

	2013	2014	2015	2016	2017	2018	2019	2020	2021	2022	2023
Betaalkaartfraude	17	38	11	23	26	12	46	33	13	53	84
Phishing	2	2	2		7	13	33	74	102	105	85
Ransomware					1		3	1	1	3	3
Shouldersurfing	1		2			1	8	1			1
Skimming	1	2	1							2	2



ICT/online-crime in ruime zin

Inbreuken (enkel als feitcode bestaat)

	2013	2014	2015	2016	2017	2018	2019	2020	2021	2022	2023
Bedrog: Oplichting: Internetfraude	50	40	82	81	68	79	94	216	151	156	119
Misdr. tegen andere morele waarden en gevoelens: Cyberlokking (lokken van minderjarige via ICT):								1			
Misdr. tegen de veiligheid van de staat: Terrorisme: Verspreiden boodschap die aanzet tot terrorisme			1				1				
Zedenmisdrijven: Grooming (contact via ICT met minderjarige < 16 j):				1	1		2		1		
Zedenmisdrijven: Kinderpornografie: Toegang kinderporno via technologie					1			1			
Zedenmisdrijven: Voyeurisme: Verspreiding opname naaktheid of intimiteit					1	1	1	2	4	3	
Totaal:	50	40	83	82	71	80	98	220	156	159	119

Criminele figuren (apart bekijken - niet optellen met iets anders - risico op dubbeltelling!)

	2013	2014	2015	2016	2017	2018	2019	2020	2021	2022	2023
Cyberbelaging	75	95	62	34	53	51	50	60	56	45	41

POLITIËLE CRIMINALITEITSSTATISTIEKEN

PLEEGPLAATS: POLITIEZONE

POLITIEZONE TARL

DEEL IV : BESTEMMING PLAATS



POLITIEZONE TARL

Diefstal en afpersing

	2000	2013	2014	2015	2016	2017	2018	2019	2020	2021	2022	2023
Woning: huis	201	403	377	278	326	270	277	217	160	125	245	225
Winkel	62	60	85	84	59	56	84	144	88	172	181	137
Openbare weg	145	92	81	58	79	75	73	58	43	37	66	71
Onbekend	110	51	37	53	36	40	33	50	36	51	50	63
Vervoermiddel: auto	10	82	82	46	51	41	75	35	32	29	30	16
Woning: aanhorigheid	14	35	56	79	30	34	28	29	42	32	56	28
Spoorwegstation / busstation / metrostation	29	42	39	49	27	38	44	23	25	32	41	22
Parking	101	33	23	47	41	13	26	21	15	19	23	21
Fietsenstandplaats	37	24	22	58	40	23	37	29	30	19	28	29
Woning: onbepaald	16	85	60	28	20	37	22	22	22	10	28	17
Bedrijf	61	38	41	34	33	27	13	26	14	13	11	17
Vervoermiddel: vrachtwagen	4	37	46	44	36	44	27	11	33	12	18	6
Woning: oprit	36	25	17	15	41	13	18	20	14	18	12	36
Horeca	45	26	32	28	13	18	20	20	9	3	9	10
Onderwijsinstelling	17	11	38	30	15	17	20	14	11	10	12	8
Woning: appartement	6	14	17	15	12	13	12	15	20	9	23	20
Andere	1	24	26	16	15	10	18	11	11	7	9	18
Werf		30	8	10	7	6	12	7	13	10	29	19
Woning: garage	8	12	11	18	8	1	11	14	17	4	18	15
Recreatie en cultuur	18	11	21	14	16	16	11	10	4	3	8	3
Terrein	11	19	22	5	10	11	7	12	11	8	11	8
Vervoermiddel: andere		25	17	19	14	13	15	11	7	8		5
Sportinfrastructuur	23	7	5	6	5	4	3	5	1	5	8	3
Openbare dienst	7	7	6	7	7	12	6	6	7	2	3	3
Stadion	19	2	10	5	3	1	2		1		1	
Dienst	4	3	7	10	2	3	3	1	6		1	2
Benzinestation	3	1	1	6	1	3	6	4	4	3	2	4
Religieus gebouw	7	7	7	1	1	1	5	6			2	1
Vervoermiddel: trein / tram / metrotrein	4	2	2	5	3	1	1	2	3	3	3	6
Begraafplaats	8	3	3	5	3	4	2	1		2	1	2
Vervoermiddel: autobus / autocar		2	3	4		2	4	2	1	5	3	4
Bank / financiële instelling	4	2	2		2	6	2	7	1		2	
Dokter / tandarts / apotheker	1	1	4	2	1	3	3	3	3	3	1	2
Woning: andere	2	5	4	1		3	2	1	6	1		
Rusthuis	2		5	3	2		3	6			2	1
Luchthaven		7	8	4	3				1			
Bushalte / tramhalte	2	1	1	1	3	1	1	1	2	1		1
Bestuurlijk gebouw	3	2	2		3	1			1			
Bankautomaat					2	1						
Ontuchthuis		2			1							
Waterlopen en zeeën		1										
Ziekenhuis						1						
Totaal	1.021	1.234	1.228	1.088	971	863	926	844	694	656	937	823



POLITIEZONE TARL

Beschadigen van eigendom

	2000	2013	2014	2015	2016	2017	2018	2019	2020	2021	2022	2023
Openbare weg	90	112	102	91	85	87	114	74	60	54	44	51
Woning: hoofdverblijf	50	56	53	58	41	49	53	61	54	43	43	33
Parking	22	33	37	28	38	29	30	19	27	14	19	19
Onbekend	27	21	26	33	8	15	24	17	12	18	25	17
Woning: oprit	9	27	13	18	11	7	17	15	8	8	9	9
Terrein	16	16	10	8	10	6	13	9	8	9	8	5
Woning: tuin	16	24	8	15	17	4	5	10	5	3	8	2
Woning: onbepaald	7	23	11	11	9	11	3	5	10	6	4	6
Vervoermiddel: auto	5	13	9	10	2	7	9	8	3	2	5	7
Onderwijsinstelling		6	5	5	10	7	3	6	4	9	5	6
Andere		6	3	9	4	1	3	4	7	3	5	4
Horeca	8	7	4	6	3	2	5	4	3	1	2	1
Bedrijf	7	1	1	10	7	2	5	4	3	3	1	1
Woning: aanhorigheid	4	9	5	8	1	3	2	4	2	1	2	2
Recreatie en cultuur	3	2	4	1	8	7	2	1	2	1	4	1
Woning: garage	3	4	7	2	2	4	2	4	1	2	1	2
Openbare dienst	6	1	3	4		3				3	2	2
Winkel	3	3	2	2	2		2	1	1	1	4	2
Woning: tweede verblijf	1	2		4		1	1	1		3	2	4
Spoorwegstation / busstation / metrostation	4				1	1	3	2	3		4	
Sportinfrastructuur			2	1	1	2	2	1	2	1	3	3
Benzinestation	1	3	3		1	2	1	4	1			
Politiebureau		1	1		1		2		3	3	1	1
Bushalte / tramhalte	1			3	1	1	2		1	1	2	
Luchthaven		4	5				2					
Vervoermiddel: andere	1		3	2		2		2			1	
Werf	1	1	2				2	1	1		3	
Bestuurlijk gebouw			1	3	1	3			1	1		
Religieus gebouw	1	2	1	1				1	1		2	
Stadion	1	2	2	1				1	2			
Bank / financiële instelling	1	2	1			1	1	1				1
Dienst		3	1	1						2		
Begraafplaats	1				1			1	1	1	1	
Fietsenstandplaats	2			1								2
Vervoermiddel: trein / tram / metrotrein	2											
Ziekenhuis								1		1		
Dokter / tandarts / apotheker				1								
Totaal	293	384	325	337	265	257	308	262	226	194	210	181



POLITIEZONE TARL

Misdrijven tegen de lichamelijke integriteit

	2000	2013	2014	2015	2016	2017	2018	2019	2020	2021	2022	2023
Woning	76	120	102	115	104	113	114	140	106	102	114	98
Openbare weg	55	55	57	46	42	50	54	45	49	44	46	44
Horeca	29	18	13	14	10	11	10	14	10	2	11	10
Onbekend	25	19	14	9	9	11	13	4	8	6	13	8
Parking	16	3	6	6	10	1	4	5	7	7	3	4
Onderwijsinstelling	3	4	8	10	4	2	7	2	5	4	6	13
Woning: oprit	7	5	5	2	3	5	5	4	3	2	3	2
Recreatie en cultuur	2	2	6	2	5	3	5	6	1	2		6
Woning: tuin	6	4	2	2		4	3	4	3	3	4	1
Spoorwegstation / busstation / metrostation	1	3	1	4	5		2	1	5	3	5	4
Terrein	10	1	3	2	2	1	1	2	1	3	2	6
Vervoermiddel: trein / tram / metrotrein		4	3	6	2					2	2	3
Sportinfrastructuur	2		2	3	1	4	1	1		2	3	2
Andere				2			2	4	4	1	3	4
Winkel			1	2	1	2	4	1	2	2	2	3
Vervoermiddel: andere		1	2	1		2	2	1	3	1	3	1
Bedrijf	3						1	3	5	2	1	
Stadion	1	4	2	1	1			1	1			1
Openbare dienst	1		1	2		1	1	1		2	1	
Vervoermiddel: autobus / autocar		1	1	1		2	2	2			1	
Dienst			1					1	2	1		2
Bushalte / tramhalte			1		1			1			1	1
Rusthuis	1			1					1		1	
Benzinestation			1	1		1						
Politiebureau		1						1			1	
Bank / financiële instelling	1	1										
Bestuurlijk gebouw					1	1						
Dokter / tandarts / apotheker							1		1			
Luchthaven		1	1									
Religieus gebouw							1	1				
Ziekenhuis												1
Totaal	239	247	233	232	201	214	233	245	217	191	226	214

POLITIËLE CRIMINALITEITSSTATISTIEKEN

PLEEGPLAATS: POLITIEZONE

POLITIEZONE TARL

DEEL V : POLITIEZONE VS TYPOLOGIE



GEREGISTREERDE CRIMINALITEIT: POLITIEZONE vs TYPOLOGIE

Typologie van de zone: Categorie 4

Politiezone
BERLAAR - NIJLEN
BODUKAP
BUGGENHOUT - LEBBEKE
CENTRE ARDENNE
CONDROZ-FAMENNE
FAGNES
GERAARDSBERGEN - LIERDE
GRENSLEIE
HERKO
HERMETON ET HEURE
HESBAYE
HESBAYE OUEST
LA MAZERINE
MIDOW
MIRA
ORNEAU-MEHAIGNE
OTTIGNIES - LOUVAIN-LA-NEUVE
POL AMOW
POLDER
POLICE DES HAUTS-PAYS
POLITIEZONE ARRO IEPER
POLITIEZONE BRT
POLITIEZONE HEIST
POLITIEZONE K-L-M
POLITIEZONE MAASLAND
POLITIEZONE NOORDERKEMPEN



GEREGISTREERDE CRIMINALITEIT: POLITIEZONE vs TYPOLOGIE

Politiezone
POLITIEZONE RUPEL
POLITIEZONE SCHELDE - LEIE
POLITIEZONE SPOORKIN
POLITIEZONE TARL
POLITIEZONE WESER-GÖHL
PZ BERINGEN/HAM/TESSENDERLO
PZ BERLARE/ZELE
PZ BILZEN/HOESLIT/RIEMST
PZ BLANKENBERGE/ZUIENKERKE
PZ BOORTMEERBEEK-HAACHT-KEERBERGEN
PZ DENDERLEEUV/HAALTERT
PZ DRUIVENSTREEK
PZ ERPE-MERE/LEDE
PZ GETEVALLEI
PZ HAMME/WAASMUNSTER
PZ HAMONT-ACHEL/PELT
PZ HEUSDEN-ZOLDER
PZ KRUIBEKE/TEMSE
PZ LANAKEN/MAASMECHELEN
PZ LOMMEL
PZ NINOVE
PZ VOER EN DIJLE
PZ WAASLAND-NOORD
PZ WETTEREN LAARNE WICHELEN
PZ ZWIJNDRECHT
SAMSOM
VOORKEMPEN
ZONE BASSE MEUSE



GEREGISTREERDE CRIMINALITEIT: POLITIEZONE vs TYPOLOGIE

Politiezone
ZONE DE POLICE DES 3 VALLEES
ZONE DES ARCHES
ZONE HAUTE-MEUSE
ZONE OUEST BRABANT WALLON
ZOTTEGEM HERZELE S1LHOUTEM
ZP BERNISSART/PERUWELZ
ZP BINCHE-ANDERLUES-LERMES
ZP HAUTE SENNE



GEREGISTREERDE CRIMINALITEIT: POLITIEZONE vs TYPOLOGIE

Typologie van de zone: Categorie 4

Criminele figuur / Fenomeen	Niveau	% 2019 - 2020	% 2020 - 2021	% 2021 - 2022
Autodiefstal	POLITIEZONE	-73,3%	150,0%	60,0%
	TYPOLGIE	-30,9%	-9,6%	16,8%
Motodiefstal	POLITIEZONE	0,0%	-100,0%	/
	TYPOLGIE	-36,3%	-10,3%	28,8%
Carjacking	POLITIEZONE	/	/	0,0%
	TYPOLGIE	-36,7%	3,2%	-25,0%
Homejacking	POLITIEZONE	/	/	/
	TYPOLGIE	-40,0%	22,2%	-18,2%
Garagediefstal	POLITIEZONE	-100,0%	/	/
	TYPOLGIE	-61,7%	-1,8%	14,3%
Bromfietsdiefstal	POLITIEZONE	-16,7%	60,0%	-50,0%
	TYPOLGIE	-30,8%	-5,1%	32,3%
Fietsdiefstal	POLITIEZONE	-1,7%	-21,2%	59,6%
	TYPOLGIE	-27,2%	3,2%	15,7%
Woninginbraak	POLITIEZONE	-23,6%	-24,5%	121,0%
	TYPOLGIE	-30,5%	-9,4%	33,2%
Inbraak in bedrijf of handelszaak	POLITIEZONE	-45,2%	-8,7%	-33,3%
	TYPOLGIE	-35,0%	-10,7%	2,0%
Inbraak in openbare of overheidsinstelling	POLITIEZONE	-21,4%	-27,3%	-37,5%
	TYPOLGIE	-18,4%	-24,3%	-2,9%
Ramkraak	POLITIEZONE	/	/	/
	TYPOLGIE	-64,0%	-44,4%	0,0%



GEREGISTREERDE CRIMINALITEIT: POLITIEZONE vs TYPOLOGIE

Criminele figuur / Fenomeen	Niveau	% 2019 - 2020	% 2020 - 2021	% 2021 - 2022
Inbraak in gebouw (totaal)	POLITIEZONE	-27,4%	-22,1%	86,6%
	TYPOLGIE	-30,4%	-10,7%	26,5%
Diefstal gewapenderhand	POLITIEZONE	-71,4%	0,0%	150,0%
	TYPOLGIE	-16,5%	-16,0%	3,0%
Diefstal met geweld zonder wapen	POLITIEZONE	0,0%	-43,8%	94,4%
	TYPOLGIE	-21,4%	2,9%	24,7%
Diefstal uit of aan voertuig	POLITIEZONE	14,0%	-43,4%	30,0%
	TYPOLGIE	-29,7%	-2,4%	4,8%
Sacjacking uit auto	POLITIEZONE	/	/	/
	TYPOLGIE	-100,0%	/	0,0%
Diefstal van wapens en explosieven	POLITIEZONE	-80,0%	200,0%	-33,3%
	TYPOLGIE	-33,0%	1,1%	0,0%
Steaming	POLITIEZONE	/	/	/
	TYPOLGIE	30,0%	-46,2%	42,9%
Handtasroof	POLITIEZONE	/	/	/
	TYPOLGIE	-42,1%	-31,8%	106,7%
Grijpdiefstal	POLITIEZONE	266,7%	-81,8%	0,0%
	TYPOLGIE	-39,1%	-20,9%	86,8%
Zakkenrollerij	POLITIEZONE	-38,5%	25,0%	-75,0%
	TYPOLGIE	-58,9%	-7,0%	64,3%
Winkeldiefstal	POLITIEZONE	-36,0%	110,9%	25,2%
	TYPOLGIE	-15,1%	7,0%	22,2%
Diefstal met list	POLITIEZONE	-73,1%	0,0%	42,9%
	TYPOLGIE	-37,3%	-5,7%	14,6%



GEREGISTREERDE CRIMINALITEIT: POLITIEZONE vs TYPOLOGIE

Criminele figuur / Fenomeen	Niveau	% 2019 - 2020	% 2020 - 2021	% 2021 - 2022
Metaaldiefstal	POLITIEZONE	100,0%	0,0%	25,0%
	TYPOLGIE	-31,0%	12,2%	60,2%
Werfdiefstal	POLITIEZONE	85,7%	-23,1%	190,0%
	TYPOLGIE	-9,4%	-6,8%	27,6%
Home-invasie	POLITIEZONE	-100,0%	/	-100,0%
	TYPOLGIE	-38,1%	23,1%	-15,6%
Dierendiefstal	POLITIEZONE	40,0%	-71,4%	0,0%
	TYPOLGIE	-19,4%	-22,4%	-9,6%
Ladingdiefstal	POLITIEZONE	-100,0%	/	/
	TYPOLGIE	-17,0%	-41,5%	11,8%
Betaalkaartfraude	POLITIEZONE	-28,3%	-60,6%	307,7%
	TYPOLGIE	-30,6%	-19,5%	46,5%
Phishing	POLITIEZONE	124,2%	37,8%	2,9%
	TYPOLGIE	171,2%	14,6%	2,5%
Ransomware	POLITIEZONE	-66,7%	0,0%	200,0%
	TYPOLGIE	-36,0%	87,5%	-13,3%
Shouldersurfing	POLITIEZONE	-87,5%	-100,0%	/
	TYPOLGIE	-63,0%	-27,8%	1,5%
Skimming	POLITIEZONE	/	/	/
	TYPOLGIE	-21,8%	-54,4%	151,6%
Geweld tegen beroepen van algemeen belang	POLITIEZONE	33,3%	-25,0%	133,3%
	TYPOLGIE	-6,9%	6,0%	16,7%
Groepsverkrachting	POLITIEZONE	100,0%	-50,0%	-100,0%
	TYPOLGIE	20,7%	-31,4%	12,5%



GEREGISTREERDE CRIMINALITEIT: POLITIEZONE vs TYPOLOGIE

Criminele figuur / Fenomeen	Niveau	% 2019 - 2020	% 2020 - 2021	% 2021 - 2022
Graffiti	POLITIEZONE	-27,3%	-37,5%	20,0%
	TYPOLGIE	3,0%	-27,3%	47,7%
Beschadiging van auto	POLITIEZONE	-7,7%	-20,8%	10,5%
	TYPOLGIE	-20,5%	1,8%	2,2%
Steekpartij	POLITIEZONE	/	/	-100,0%
	TYPOLGIE	5,9%	3,7%	9,8%
IFG: fysiek, binnen het koppel	POLITIEZONE	-29,1%	14,3%	17,2%
	TYPOLGIE	-9,1%	2,8%	9,8%
IFG: fysiek, tegen afstammelingen	POLITIEZONE	50,0%	-46,7%	-12,5%
	TYPOLGIE	-4,6%	9,3%	4,3%
IFG: fysiek, tegen andere leden	POLITIEZONE	-26,7%	-36,4%	57,1%
	TYPOLGIE	-9,6%	7,6%	0,6%
IFG: seksueel, binnen het koppel	POLITIEZONE	-100,0%	/	/
	TYPOLGIE	2,4%	11,6%	12,5%
IFG: seksueel, tegen afstammelingen	POLITIEZONE	0,0%	-100,0%	/
	TYPOLGIE	26,7%	-10,8%	-58,8%
IFG: seksueel, tegen andere leden	POLITIEZONE	/	/	/
	TYPOLGIE	-12,5%	-7,1%	-23,1%
IFG: psychisch, binnen het koppel	POLITIEZONE	0,0%	20,0%	73,3%
	TYPOLGIE	-3,4%	7,5%	-1,2%
IFG: psychisch, tegen afstammelingen	POLITIEZONE	0,0%	-66,7%	200,0%
	TYPOLGIE	24,4%	14,9%	7,9%
IFG: psychisch, tegen andere leden	POLITIEZONE	-33,3%	100,0%	-25,0%
	TYPOLGIE	2,6%	-7,3%	9,5%



GEREGISTREERDE CRIMINALITEIT: POLITIEZONE vs TYPOLOGIE

Criminele figuur / Fenomeen	Niveau	% 2019 - 2020	% 2020 - 2021	% 2021 - 2022
IFG: economisch, binnen het koppel	POLITIEZONE	-66,7%	100,0%	50,0%
	TYPOLGIE	-3,9%	-1,2%	2,6%
IFG: economisch, tegen afstammelingen	POLITIEZONE	/	/	/
	TYPOLGIE	21,1%	8,7%	-30,0%
IFG: economisch, tegen andere leden	POLITIEZONE	0,0%	50,0%	-33,3%
	TYPOLGIE	-34,3%	2,4%	19,9%
Humane doping	POLITIEZONE	-100,0%	/	/
	TYPOLGIE	-20,5%	-12,4%	-18,8%
Illegale vetmesting	POLITIEZONE	/	/	/
	TYPOLGIE	162,5%	-14,3%	-11,1%
Verkoop van cocaïne	POLITIEZONE	-12,5%	-28,6%	80,0%
	TYPOLGIE	-1,5%	2,7%	15,1%
Import-export van cocaïne	POLITIEZONE	/	/	/
	TYPOLGIE	-25,7%	-35,8%	28,8%
Productie van synthetische drugs	POLITIEZONE	/	100,0%	-100,0%
	TYPOLGIE	4,2%	32,0%	-39,4%
Import-export van synthetische drugs	POLITIEZONE	/	/	-100,0%
	TYPOLGIE	-40,0%	-9,5%	47,4%
Verkoop van synthetische drugs	POLITIEZONE	133,3%	-42,9%	-75,0%
	TYPOLGIE	-6,8%	-9,8%	14,3%
Productie van cannabis (teelt)	POLITIEZONE	33,3%	-25,0%	-66,7%
	TYPOLGIE	-5,6%	-16,0%	-5,4%
Import-export van cannabis in grote hoeve.	POLITIEZONE	/	/	/
	TYPOLGIE	44,4%	-61,5%	40,0%



GEREGISTREERDE CRIMINALITEIT: POLITIEZONE vs TYPOLOGIE

Criminele figuur / Fenomeen	Niveau	% 2019 - 2020	% 2020 - 2021	% 2021 - 2022
Verkoop van cannabis in grote hoeveelheid	POLITIEZONE	/	/	/
	TYPOLGIE	14,3%	-4,2%	13,0%
Import-export van heroïne	POLITIEZONE	/	/	/
	TYPOLGIE	130,0%	-56,5%	110,0%
Verkoop-handel van heroïne	POLITIEZONE	0,0%	-100,0%	/
	TYPOLGIE	30,2%	-3,7%	3,8%
Handel en productie van vuurwapen	POLITIEZONE	/	/	/
	TYPOLGIE	7,4%	6,9%	-38,7%
Handel en productie van niet-vuurwapen	POLITIEZONE	/	/	/
	TYPOLGIE	-72,7%	66,7%	60,0%
Mensenhandel - economische uitbuiting	POLITIEZONE	-50,0%	-100,0%	/
	TYPOLGIE	-23,1%	40,0%	-7,1%
Mensenhandel - seksuele uitbuiting	POLITIEZONE	-100,0%	/	-100,0%
	TYPOLGIE	2,3%	81,8%	-22,5%
Fysiek geweld (openbaar vervoer)	POLITIEZONE	75,0%	-28,6%	80,0%
	TYPOLGIE	-12,4%	12,1%	25,4%
Fysiek geweld (openbare weg)	POLITIEZONE	-9,4%	-2,1%	0,0%
	TYPOLGIE	-13,4%	9,4%	7,2%
Fysiek geweld (andere openbare plaats)	POLITIEZONE	25,0%	-80,0%	300,0%
	TYPOLGIE	-4,6%	6,5%	6,5%
Fysiek geweld (publiek toegankelijke plaats)	POLITIEZONE	-5,9%	-50,0%	37,5%
	TYPOLGIE	-43,0%	11,3%	42,0%
Seksueel geweld (openbaar vervoer)	POLITIEZONE	0,0%	100,0%	-50,0%
	TYPOLGIE	9,8%	14,3%	-7,8%



GEREGISTREERDE CRIMINALITEIT: POLITIEZONE vs TYPOLOGIE

Criminele figuur / Fenomeen	Niveau	% 2019 - 2020	% 2020 - 2021	% 2021 - 2022
Seksueel geweld (openbare weg)	POLITIEZONE	-71,4%	50,0%	33,3%
	TYPOLOGIE	-16,2%	5,8%	5,2%
Seksueel geweld (andere openbare plaats)	POLITIEZONE	-50,0%	-100,0%	/
	TYPOLOGIE	-5,3%	3,4%	-13,0%
Seksueel geweld (publiek toegankelijke plaats)	POLITIEZONE	200,0%	33,3%	50,0%
	TYPOLOGIE	-31,5%	23,4%	26,2%
Psychisch geweld (openbaar vervoer)	POLITIEZONE	300,0%	-50,0%	50,0%
	TYPOLOGIE	-22,9%	20,0%	0,0%
Psychisch geweld (openbare weg)	POLITIEZONE	21,7%	-1,8%	-16,4%
	TYPOLOGIE	1,9%	-4,0%	6,2%
Psychisch geweld (andere openbare plaats)	POLITIEZONE	266,7%	-81,8%	100,0%
	TYPOLOGIE	11,5%	-16,2%	-1,5%
Psychisch geweld (publiek toegankelijke plaats)	POLITIEZONE	0,0%	-34,8%	46,7%
	TYPOLOGIE	-17,3%	-0,5%	11,2%
Diefstal gewapenderhand (openbaar vervoer)	POLITIEZONE	/	/	/
	TYPOLOGIE	50,0%	-33,3%	75,0%
Diefstal gewapenderhand (openbare weg)	POLITIEZONE	/	0,0%	100,0%
	TYPOLOGIE	-13,3%	-21,2%	14,9%
Diefstal gewapenderhand (andere openbare plaats)	POLITIEZONE	-100,0%	/	/
	TYPOLOGIE	33,3%	-12,5%	-42,9%
Diefstal gewapenderhand (publiek toegank. plaats)	POLITIEZONE	-66,7%	-100,0%	/
	TYPOLOGIE	-23,9%	-19,0%	-7,1%
Diefstal geweld zonder wapen (openbaar vervoer)	POLITIEZONE	/	-100,0%	/
	TYPOLOGIE	-10,8%	-30,3%	26,1%



GEREGISTREERDE CRIMINALITEIT: POLITIEZONE vs TYPOLOGIE

Criminele figuur / Fenomeen	Niveau	% 2019 - 2020	% 2020 - 2021	% 2021 - 2022
Diefstal geweld zonder wapen (openbare weg)	POLITIEZONE	-20,0%	-50,0%	100,0%
	TYPOLOGIE	-29,5%	-8,6%	13,5%
Diefstal geweld zonder wapen (and. openb. plaats)	POLITIEZONE	-100,0%	/	-100,0%
	TYPOLOGIE	-9,5%	-21,1%	6,7%
Diefstal geweld zonder wapen (pub. toegank. pl.)	POLITIEZONE	-50,0%	-33,3%	0,0%
	TYPOLOGIE	-29,4%	-11,4%	39,0%
Nepagenten	POLITIEZONE	0,0%	-100,0%	/
	TYPOLOGIE	-38,3%	-24,3%	-21,4%
Terrorisme, extremisme en radicalisme	POLITIEZONE	-66,7%	0,0%	-100,0%
	TYPOLOGIE	37,8%	-17,6%	-16,7%
Cyberbelaging	POLITIEZONE	20,0%	-6,7%	-19,6%
	TYPOLOGIE	-7,9%	7,1%	-0,1%
Identiteitsfraude	POLITIEZONE	72,2%	-12,9%	11,1%
	TYPOLOGIE	30,0%	-2,1%	2,7%

POLITIËLE CRIMINALITEITSSTATISTIEKEN

PLEEGPLAATS: POLITIEZONE

POLITIEZONE TARL

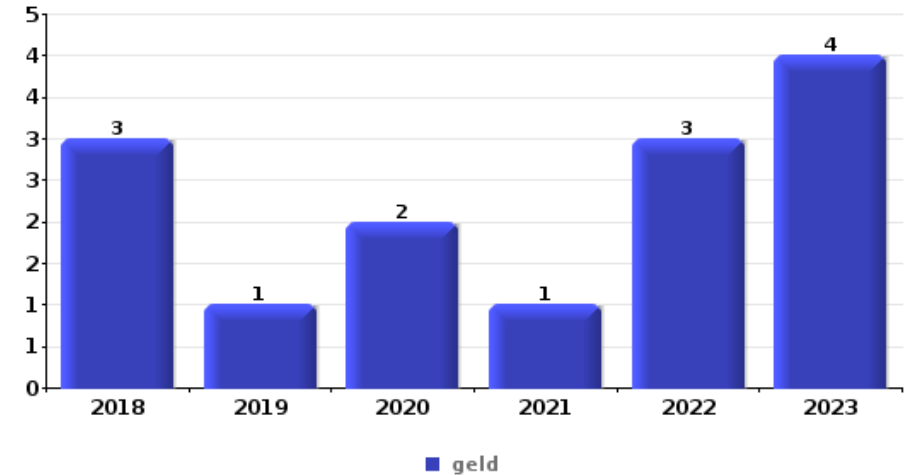
DEEL VI : VOORWERPEN EN VERVOERMIDDELEN



POLITIEZONE TARL

Diefstal gewapenderhand

Top 5 gestolen voorwerpen (obv aantal feiten)		2018	2019	2020	2021	2022	2023
1	geld	3	1	2	1	3	4
2	GSM en toebehoren	1	1		1	5	1
3	sleutel	2	1				1
3	valies / tas		1		1	1	1
5	bankkaart / kredietkaart	2	1				
5	identiteitskaart / paspoort	1	1				1
5	nummerplaat	1			1		1
5	portefeuille	1	1			1	
5	tabak	1					2



Diefstal uit of aan voertuig

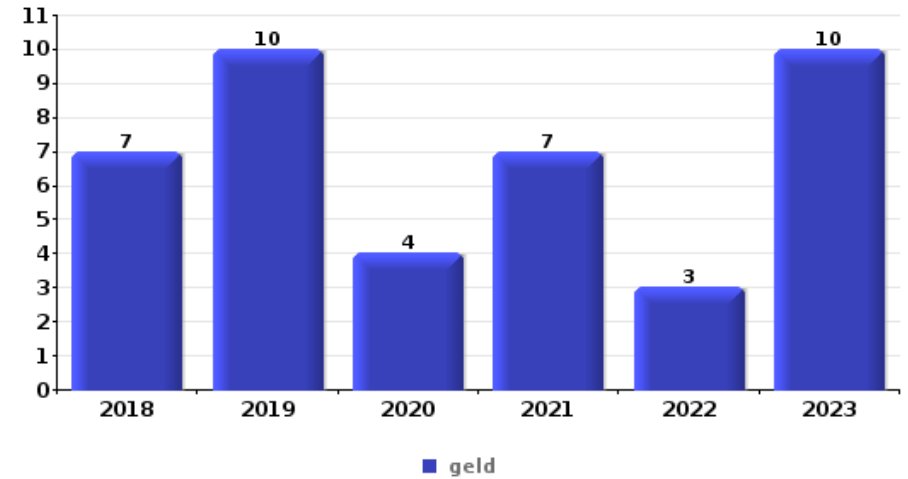
Top 5 gestolen voorwerpen (obv aantal feiten)		2018	2019	2020	2021	2022	2023
1	onderdeel van vervoermiddel	38	17	10	10	5	7
2	gereedschap	16	9	22	4	14	16
3	nummerplaat	14	15	12	12	8	8
4	geld	9	12	16	8	10	12
5	computer en toebehoren	16	7	5	6	7	10





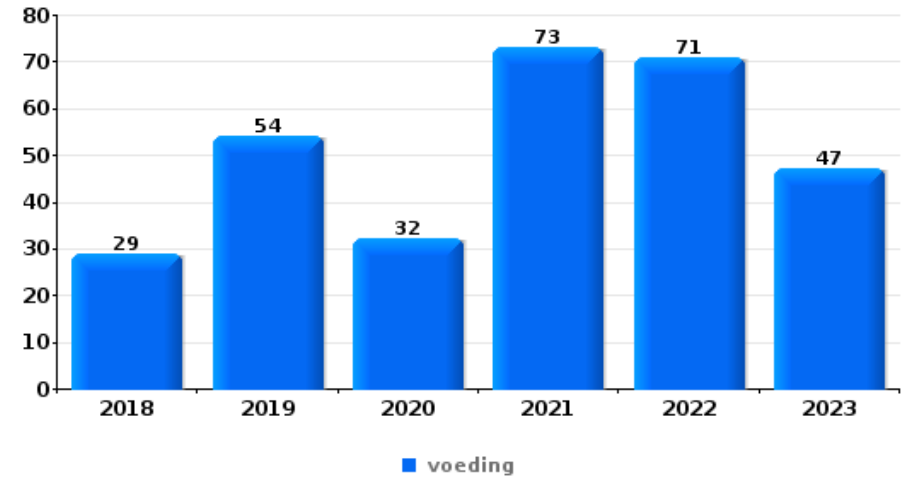
Inbraak in bedrijf of handelszaak

Top 5 gestolen voorwerpen (obv aantal feiten)		2018	2019	2020	2021	2022	2023
1	geld	7	10	4	7	3	10
2	computer en toebehoren	4	3	1	2	1	2
3	GSM en toebehoren		2		3	2	1
3	multimedia	3	1	3			1
3	voeding	4	1				3



Winkeldiefstal

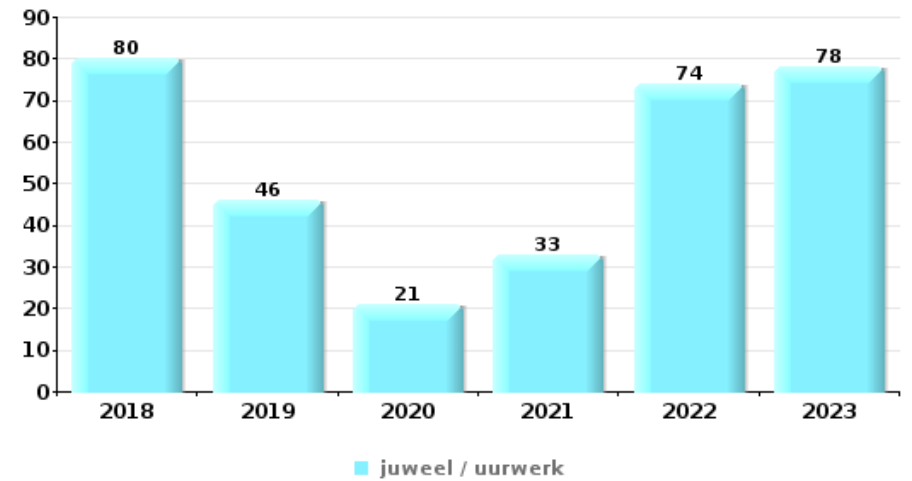
Top 5 gestolen voorwerpen (obv aantal feiten)		2018	2019	2020	2021	2022	2023
1	voeding	29	54	32	73	71	47
2	tabak	9	13	16	31	64	15
3	parfum / schoonheidsproduct	7	11	6	5	17	22
4	multimedia	5	4	5	7	7	8
5	kleding	6	11		3	5	7



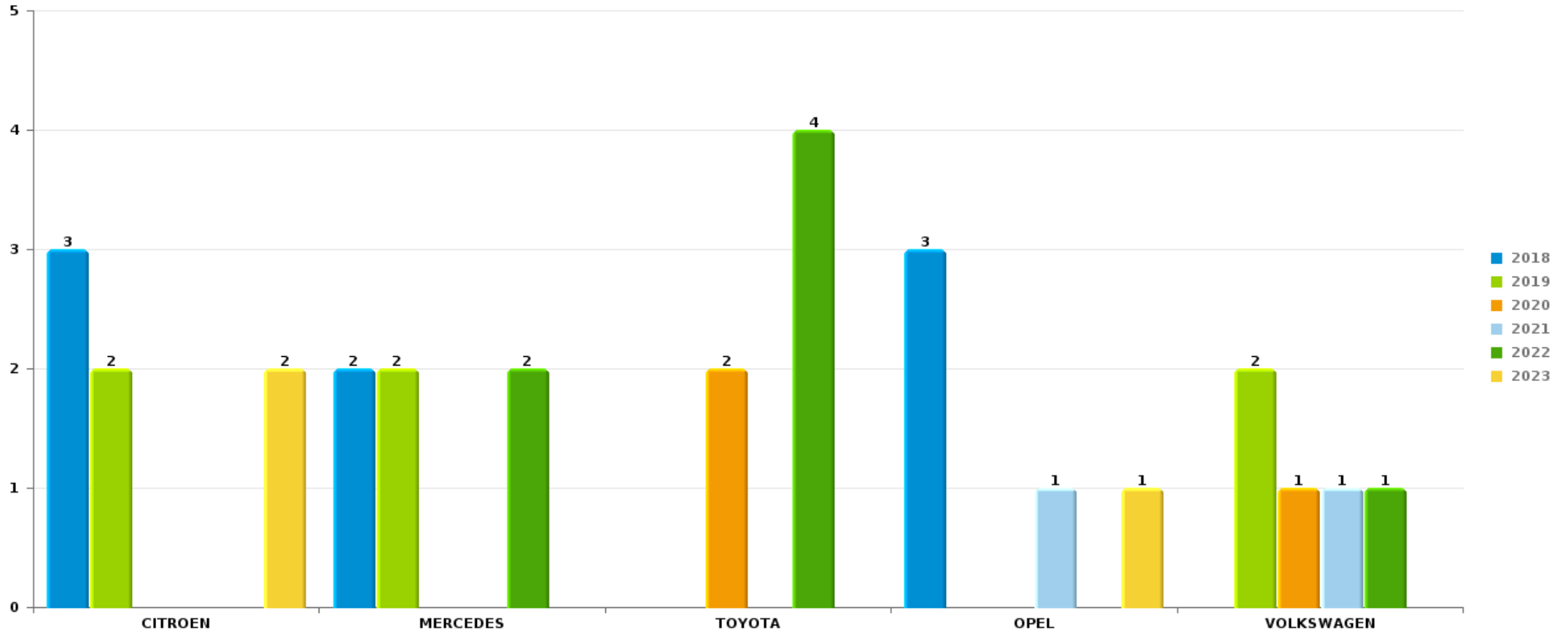


Woninginbraak

Top 5 gestolen voorwerpen (obv aantal feiten)		2018	2019	2020	2021	2022	2023
1	juweel / uurwerk	80	46	21	33	74	78
2	geld	43	31	25	22	47	54
3	computer en toebehoren	12	12	17	8	11	11
4	kleding	13	9	11	5	15	14
5	multimedia	13	12	9	5	9	8



Opmerking: wat betreft de voorwerpen worden er geen totalen gepresenteerd gezien bij eenzelfde feit meerdere voorwerpen kunnen gestolen zijn.

**POLITIEZONE TARL****Autodiefstal****Aantal gestolen auto's per merk (Top 5)**

POLITIËLE CRIMINALITEITSSTATISTIEKEN

PLEEGPLAATS: POLITIEZONE

POLITIEZONE TARL

DEEL VII : VERDACHTEN



Deel 1: Niveau FEITEN (telling van het aantal feiten waarbij een bepaald type verdachte betrokken is)

1.1. Aantal inbreuken volgens het geslacht van de gekende verdachten (per hoofdcategory)

Doordat bij eenzelfde feit zowel een mannelijke als een vrouwelijke gekende verdachte betrokken kan zijn, is het mogelijk dat de som van de kolommen "Mannen" en "Vrouwen" hoger is dan de waarde in de kolom "Totaal..." (zie ook de methodologische nota)

POLITIEZONE TARL

2023

Hoofdcategory / Geslacht	Totaal aantal feiten minstens 1 gekende	Mannen	%	Vrouwen	%
Diefstal en afpersing	126	96	76,2%	35	27,8%
Drugs	130	121	93,1%	10	7,7%
Vreemdelingenwetgeving	89	76	85,4%	15	16,9%
Misdr. tegen de lichamelijke integriteit	62	52	83,9%	17	27,4%
Dronkenschap en alcohol	56	50	89,3%	6	10,7%
Bevolkingsregister	42	29	69,0%	14	33,3%
Milieu	35	32	91,4%	8	22,9%
Bedrog	32	25	78,1%	9	28,1%
Wapens en springstoffen	30	29	96,7%	1	3,3%
Informaticacriminaliteit	24	18	75,0%	9	37,5%
Misdr. tegen andere morele waarden en gevoelens	24	19	79,2%	6	25,0%
Misdr. tegen de openbare trouw	20	16	80,0%	5	25,0%
Misdr. tegen de openbare veiligheid	21	18	85,7%	3	14,3%
Sociaal strafwetboek	14	13	92,9%	3	21,4%
Beschadigen van eigendom	13	12	92,3%	1	7,7%
Misdr. tegen gezag van de overheid	12	10	83,3%	2	16,7%

GEREGISTREERDE CRIMINALITEIT: VERDACHTEN



Hoofdcategorie / Geslacht	Totaal aantal feiten minstens 1 gekende	Mannen	%	Vrouwen	%
Zedenmisdriven	8	7	87,5%	1	12,5%
Jeugdbescherming	7	2	28,6%	5	71,4%
Identiteitskaart	6	6	100,0%		
Handelspraktijken	4	4	100,0%		
Arbeid	2	2	100,0%		
Bescherming personen	2	2	100,0%		
Misdr. tegen de familie	2			2	100,0%
Misdr. tegen de persoonlijke vrijheid	1	1	100,0%	1	100,0%
Andere bijzondere wetten	1	1	100,0%		
Bescherming van de openbare inkomsten	1	1	100,0%		
Mensenhandel	1			1	100,0%
Totaal	765	642	83,9%	154	20,1%



1.2. Aantal inbreuken volgens het geslacht van de gekende verdachten (per criminele figuur)

Doordat bij eenzelfde criminele figuur zowel een mannelijke als een vrouwelijke gekende verdachte betrokken kan zijn, is het mogelijk dat de som van de kolommen "Mannen" en "Vrouwen" hoger is dan de waarde in de kolom "Totaal..."
(zie ook de methodologische nota)

POLITIEZONE TARL

2023

CF Diefstal vervoermiddel

Criminele figuur / Geslacht	Totaal aantal feiten minstens 1 gekende verdachte	Mannen	%	Vrouwen	%
Autodiefstal	1			1	100,0%
Fietsdiefstal	15	12	80,0%	2	13,3%
Totaal	NVT	NVT	NVT	NVT	NVT

CF Inbraak

Criminele figuur / Geslacht	Totaal aantal feiten minstens 1 gekende verdachte	Mannen	%	Vrouwen	%
Woninginbraak	7	6	85,7%	1	14,3%
Inbraak in bedrijf of handelszaak	5	5	100,0%		
Inbraak in gebouw (totaal)	12	11	91,7%	1	8,3%
Totaal	NVT	NVT	NVT	NVT	NVT



CF Diefstal andere

Criminele figuur / Geslacht	Totaal aantal feiten minstens 1 gekende verdachte	Mannen	%	Vrouwen	%
Diefstal gewapenderhand	4	4	100,0%	2	50,0%
Diefstal met geweld zonder wapen	4	4	100,0%		
Diefstal uit of aan voertuig	6	6	100,0%	1	16,7%
Diefstal van wapens en explosieven	1	1	100,0%	1	100,0%
Zakkenrollerij	2	2	100,0%		
Winkeldiefstal	70	47	67,1%	26	37,1%
Diefstal met list	5	5	100,0%	2	40,0%
Metaaldiefstal	1	1	100,0%		
Werfdiefstal	2	2	100,0%		
Totaal	NVT	NVT	NVT	NVT	NVT

ICT-criminaliteit

Criminele figuur / Geslacht	Totaal aantal feiten minstens 1 gekende verdachte	Mannen	%	Vrouwen	%
Betaalkaartfraude	14	13	92,9%	2	14,3%
Phishing	7	5	71,4%	4	57,1%
Totaal	NVT	NVT	NVT	NVT	NVT

CF Andere

Criminele figuur / Geslacht	Totaal aantal feiten minstens 1 gekende verdachte	Mannen	%	Vrouwen	%
Graffiti	1	1	100,0%		
Beschadiging van auto	1	1	100,0%		
Steekpartij	2	1	50,0%	1	50,0%
Totaal	NVT	NVT	NVT	NVT	NVT

GEREGISTREERDE CRIMINALITEIT: VERDACHTEN



FE Intrafamiliaal geweld (IFG)

Criminele figuur / Geslacht	Totaal aantal feiten minstens 1 gekende verdachte	Mannen	%	Vrouwen	%
IFG: fysiek, binnen het koppel	16	14	87,5%	5	31,3%
IFG: fysiek, tegen afstammelingen	3	2	66,7%	1	33,3%
IFG: fysiek, tegen andere leden	6	4	66,7%	2	33,3%
IFG: seksueel, binnen het koppel	1	1	100,0%		
IFG: psychisch, binnen het koppel	10	6	60,0%	4	40,0%
IFG: psychisch, tegen afstammelingen	2			2	100,0%
IFG: psychisch, tegen andere leden	1			1	100,0%
IFG: economisch, binnen het koppel	2	1	50,0%	1	50,0%
IFG: economisch, tegen andere leden	2	1	50,0%	1	50,0%
Totaal	NVT	NVT	NVT	NVT	NVT

FE Drugs

Criminele figuur / Geslacht	Totaal aantal feiten minstens 1 gekende verdachte	Mannen	%	Vrouwen	%
Verkoop van cocaïne	7	7	100,0%	1	14,3%
Verkoop van synthetische drugs	4	2	50,0%	2	50,0%
Verkoop-handel van heroïne	1	1	100,0%		
Totaal	NVT	NVT	NVT	NVT	NVT

FE Mensenhandel

Criminele figuur / Geslacht	Totaal aantal feiten minstens 1 gekende verdachte	Vrouwen	%
Mensenhandel - economische uitbuiting	1	1	100,0%
Totaal	NVT	NVT	NVT



FE Geweld in de publieke ruimte

Criminele figuur / Geslacht	Totaal aantal feiten minstens 1 gekende verdachte	Mannen	%	Vrouwen	%
Fysiek geweld (openbare weg)	16	15	93,8%	2	12,5%
Fysiek geweld (andere openbare plaats)	1	1	100,0%		
Fysiek geweld (publiek toegankelijke plaats)	12	11	91,7%	4	33,3%
Seksueel geweld (openbare weg)	1	1	100,0%		
Seksueel geweld (andere openbare plaats)	1	1	100,0%		
Seksueel geweld (publiek toegankelijke plaats)	1	1	100,0%		
Psychisch geweld (openbaar vervoer)	2	2	100,0%		
Psychisch geweld (openbare weg)	14	11	78,6%	4	28,6%
Psychisch geweld (publiek toegankelijke plaats)	1	1	100,0%	1	100,0%
Diefstal gewapenderhand (openbare weg)	1	1	100,0%	1	100,0%
Diefstal gewapenderhand (publiek toegank. plaats)	3	3	100,0%	1	33,3%
Diefstal geweld zonder wapen (and. openb. plaats)	1	1	100,0%		
Diefstal geweld zonder wapen (pub. toegank. pl.)	3	3	100,0%		
Totaal	NVT	NVT	NVT	NVT	NVT

FE Andere

Criminele figuur / Geslacht	Totaal aantal feiten minstens 1 gekende verdachte	Mannen	%	Vrouwen	%
Nepagenten	2	2	100,0%	2	100,0%
Cyberbelaging	14	12	85,7%	2	14,3%
Identiteitsfraude	14	13	92,9%	2	14,3%
Totaal	NVT	NVT	NVT	NVT	NVT



1.3. Aantal inbreuken volgens de leeftijd van de gekende verdachten (per hoofdcategorie)

Doordat bij eenzelfde feit zowel een minderjarige als een meerderjarige gekende verdachte betrokken kan zijn, is het mogelijk dat de som van de kolommen "Minderjarig" en "Meerderjarig" hoger is dan de waarde in de kolom "Totaal..." (zie ook de methodologische nota)

POLITIEZONE TARL

2023

Hoofdcategorie / Leeftijd	Totaal aantal feiten minstens 1 gekende verdachte	Minderjarig	%	Meerderjarig	%
Drugs	130	6	4,6%	124	95,4%
Diefstal en afpersing	126	15	11,9%	112	88,9%
Vreemdelingenwetgeving	89	4	4,5%	88	98,9%
Misdr. tegen de lichamelijke integriteit	62	6	9,7%	56	90,3%
Dronkenschap en alcohol	56			56	100,0%
Bevolkingsregister	42	1	2,4%	41	97,6%
Milieu	35			35	100,0%
Bedrog	32	1	3,1%	31	96,9%
Wapens en springstoffen	30			30	100,0%
Informaticacriminaliteit	24	4	16,7%	20	83,3%
Misdr. tegen andere morele waarden en gevoelens	24	1	4,2%	23	95,8%
Misdr. tegen de openbare veiligheid	21	1	4,8%	20	95,2%
Misdr. tegen de openbare trouw	20			20	100,0%
Sociaal strafwetboek	14			14	100,0%
Beschadigen van eigendom	13	3	23,1%	10	76,9%
Misdr. tegen gezag van de overheid	12			12	100,0%
Zedenmisdriven	8	1	12,5%	7	87,5%
Jeugdbescherming	7	3	42,9%	4	57,1%
Identiteitskaart	6	1	16,7%	5	83,3%
Handelspraktijken	4			4	100,0%
Arbeid	2			2	100,0%
Bescherming personen	2			2	100,0%
Misdr. tegen de familie	2			2	100,0%
Andere bijzondere wetten	1			1	100,0%
Bescherming van de openbare inkomsten	1			1	100,0%
Mensenhandel	1			1	100,0%
Misdr. tegen de persoonlijke vrijheid	1			1	100,0%

GEREGISTREERDE CRIMINALITEIT: VERDACHTEN



Hoofdcategorie / Leeftijd	Totaal aantal feiten minstens 1 gekende verdachte	Minderjarig	%	Meerderjarig	%
Totaal	765	47	6,1%	722	94,4%



1.4. Aantal inbreuken volgens de leeftijd van de gekende verdachten (per criminele figuur)

Doordat bij eenzelfde criminele figuur zowel een minderjarige als een meerderjarige gekende verdachte betrokken kan zijn, is het mogelijk dat de som van de kolommen "Minderjarig" en "Meerderjarig" hoger is dan de waarde in de kolom "Totaal..." (zie ook de methodologische nota)

POLITIEZONE TARL

2023

CF Diefstal vervoermiddel

Criminele figuur / Leeftijd	Totaal aantal feiten minstens 1 gekende verdachte	Minderjarig	%	Meerderjarig	%
Autodiefstal	1			1	100,0%
Fietsdiefstal	15	2	13,3%	14	93,3%
Totaal	NVT	NVT	NVT	NVT	NVT

CF Inbraak

Criminele figuur / Leeftijd	Totaal aantal feiten minstens 1 gekende verdachte	Minderjarig	%	Meerderjarig	%
Woninginbraak	7			7	100,0%
Inbraak in bedrijf of handelszaak	5	3	60,0%	2	40,0%
Inbraak in gebouw (totaal)	12	3	25,0%	9	75,0%
Totaal	NVT	NVT	NVT	NVT	NVT

GEREGISTREERDE CRIMINALITEIT: VERDACHTEN



CF Diefstal andere

Criminele figuur / Leeftijd	Totaal aantal feiten minstens 1 gekende verdachte	Minderjarig	%	Meerderjarig	%
Diefstal gewapenderhand	4	2	50,0%	2	50,0%
Diefstal met geweld zonder wapen	4	1	25,0%	3	75,0%
Diefstal uit of aan voertuig	6			6	100,0%
Diefstal van wapens en explosieven	1			1	100,0%
Zakkenrollerij	2	1	50,0%	1	50,0%
Winkeldiefstal	70	9	12,9%	61	87,1%
Diefstal met list	5	1	20,0%	4	80,0%
Metaaldiefstal	1			1	100,0%
Werfdiefstal	2			2	100,0%
Totaal	NVT	NVT	NVT	NVT	NVT

ICT-criminaliteit

Criminele figuur / Leeftijd	Totaal aantal feiten minstens 1 gekende verdachte	Minderjarig	%	Meerderjarig	%
Betaalkaartfraude	14	4	28,6%	10	71,4%
Phishing	7			7	100,0%
Totaal	NVT	NVT	NVT	NVT	NVT

CF Andere

Criminele figuur / Leeftijd	Totaal aantal feiten minstens 1 gekende verdachte	Minderjarig	%	Meerderjarig	%
Graffiti	1	1	100,0%		
Beschadiging van auto	1	1	100,0%		
Steekpartij	2			2	100,0%
Totaal	NVT	NVT	NVT	NVT	NVT

GEREGISTREERDE CRIMINALITEIT: VERDACHTEN



FE Intrafamiliaal geweld (IFG)

Criminele figuur / Leeftijd	Totaal aantal feiten minstens 1 gekende verdachte	Meerderjarig	%
IFG: fysiek, binnen het koppel	16	16	100,0%
IFG: fysiek, tegen afstammelingen	3	3	100,0%
IFG: fysiek, tegen andere leden	6	6	100,0%
IFG: seksueel, binnen het koppel	1	1	100,0%
IFG: psychisch, binnen het koppel	10	10	100,0%
IFG: psychisch, tegen afstammelingen	2	2	100,0%
IFG: psychisch, tegen andere leden	1	1	100,0%
IFG: economisch, binnen het koppel	2	2	100,0%
IFG: economisch, tegen andere leden	2	2	100,0%
Totaal	NVT	NVT	NVT

FE Drugs

Criminele figuur / Leeftijd	Totaal aantal feiten minstens 1 gekende verdachte	Meerderjarig	%
Verkoop van cocaïne	7	7	100,0%
Verkoop van synthetische drugs	4	4	100,0%
Verkoop-handel van heroïne	1	1	100,0%
Totaal	NVT	NVT	NVT

FE Mensenhandel

Criminele figuur / Leeftijd	Totaal aantal feiten minstens 1 gekende verdachte	Meerderjarig	%
Mensenhandel - economische uitbuiting	1	1	100,0%
Totaal	NVT	NVT	NVT



FE Geweld in de publieke ruimte

Criminele figuur / Leeftijd	Totaal aantal feiten minstens 1 gekende verdachte	Minderjarig	%	Meerderjarig	%
Fysiek geweld (openbare weg)	16	1	6,3%	15	93,8%
Fysiek geweld (andere openbare plaats)	1			1	100,0%
Fysiek geweld (publiek toegankelijke plaats)	12			12	100,0%
Seksueel geweld (openbare weg)	1			1	100,0%
Seksueel geweld (andere openbare plaats)	1			1	100,0%
Seksueel geweld (publiek toegankelijke plaats)	1			1	100,0%
Psychisch geweld (openbaar vervoer)	2			2	100,0%
Psychisch geweld (openbare weg)	14			14	100,0%
Psychisch geweld (publiek toegankelijke plaats)	1			1	100,0%
Diefstal gewapenderhand (openbare weg)	1			1	100,0%
Diefstal gewapenderhand (publiek toegank. plaats)	3	2	66,7%	1	33,3%
Diefstal geweld zonder wapen (and. openb. plaats)	1	1	100,0%		
Diefstal geweld zonder wapen (pub. toegank. pl.)	3			3	100,0%
Totaal	NVT	NVT	NVT	NVT	NVT

FE Andere

Criminele figuur / Leeftijd	Totaal aantal feiten minstens 1 gekende verdachte	Meerderjarig	%
Nepagenten	2	2	100,0%
Cyberbelaging	14	14	100,0%
Identiteitsfraude	14	14	100,0%
Totaal	NVT	NVT	NVT



Deel 2: Niveau FEITVERDACHTEN (telling van het aantal combinaties verdachte-feit)

2.1. Aantal feitverdachten volgens het geslacht van de gekende verdachten (Top 5 van hoofdcategorieën)

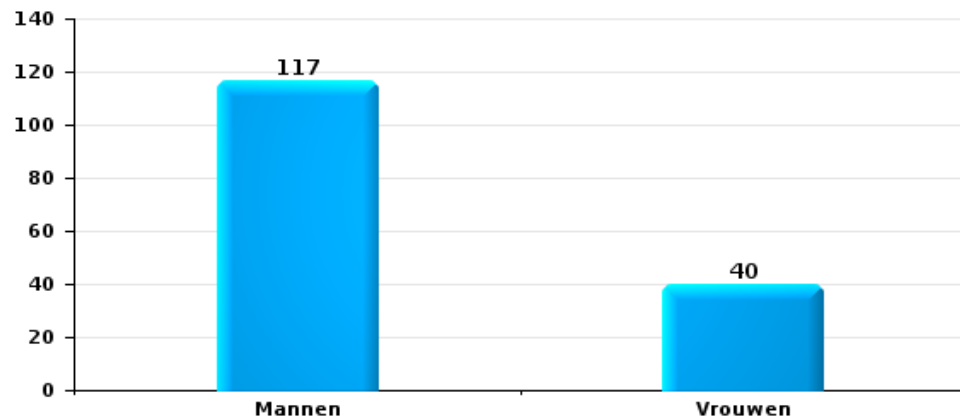
Indien eenzelfde verdachte meerdere feiten heeft gepleegd in de beschouwde periode, dan wordt hij ook meerdere keren geteld (zie ook de methodologische nota)

POLITIEZONE TARL

2023

Diefstal en afpersing

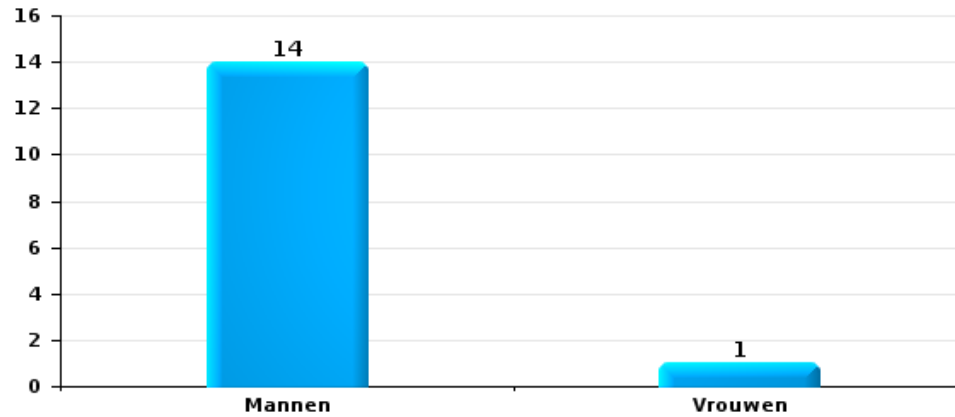
Aantal feitverdachten volgens geslacht





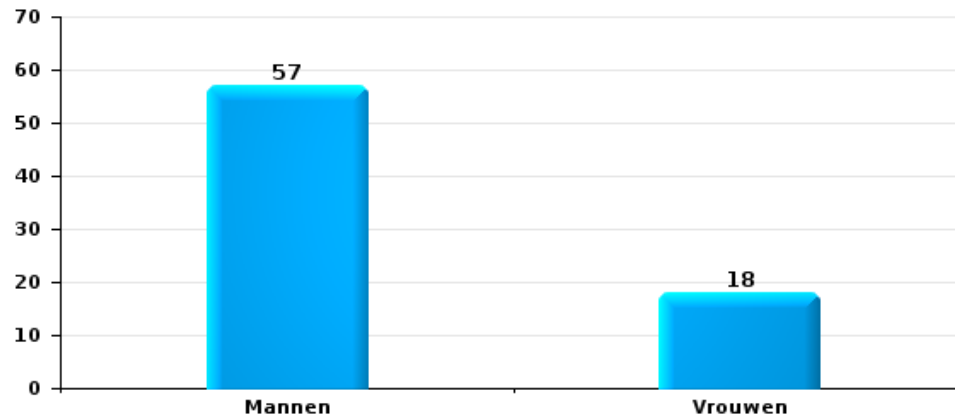
Beschadigen van eigendom

Aantal feitverdachten volgens geslacht



Misd. tegen de lichamelijke integriteit

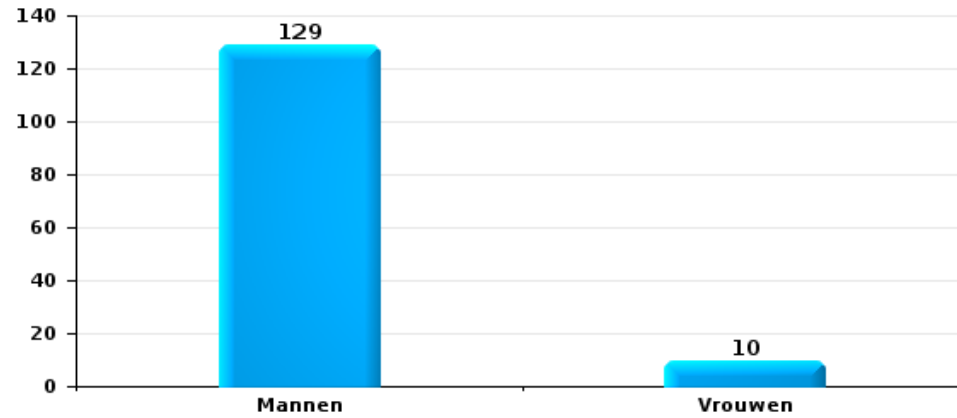
Aantal feitverdachten volgens geslacht





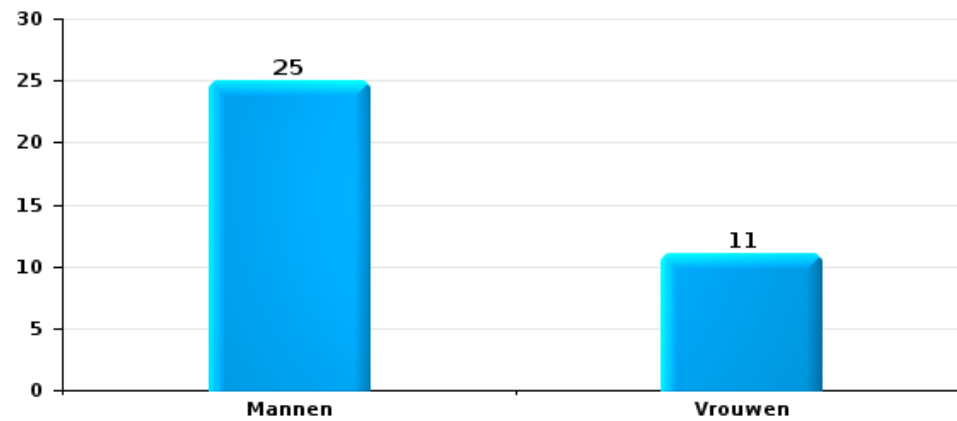
Drugs

Aantal feitverdachten volgens geslacht



Bedrog

Aantal feitverdachten volgens geslacht





2.2. Aantal feitverdachten volgens het geslacht van de gekende verdachten (Top 5 van criminele figuren)

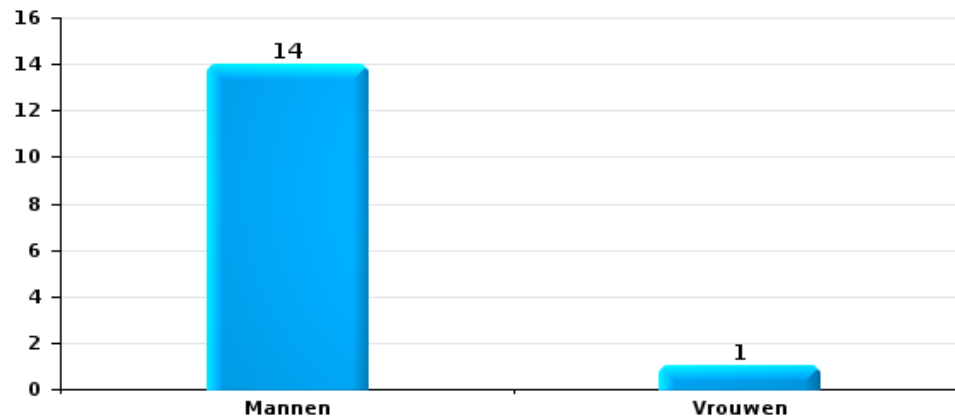
Indien eenzelfde verdachte meerdere feiten heeft gepleegd in de beschouwde periode, dan wordt hij ook meerdere keren geteld (zie ook de methodologische nota)

POLITIEZONE TARL

2023

Inbraak in gebouw (totaal)

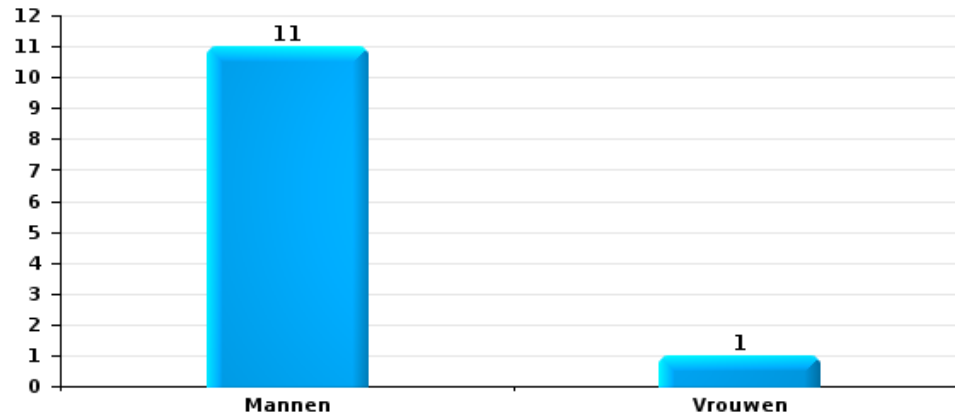
Aantal feitverdachten volgens geslacht





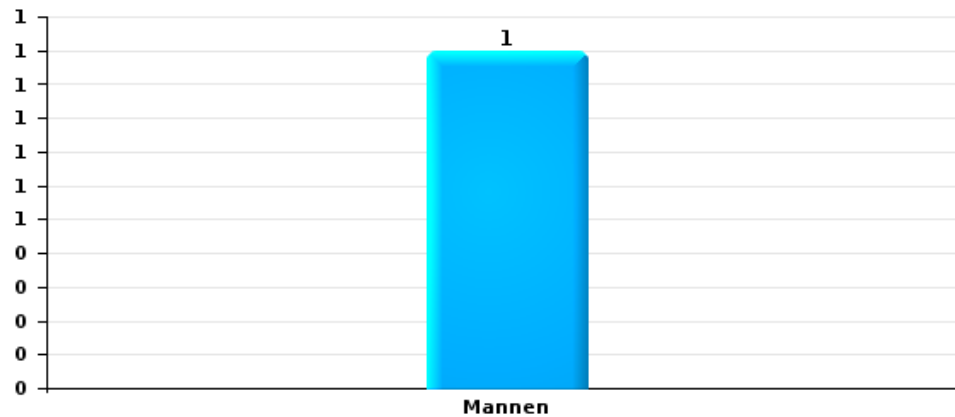
Diefstal uit of aan voertuig

Aantal feitverdachten volgens geslacht



Beschadiging van auto

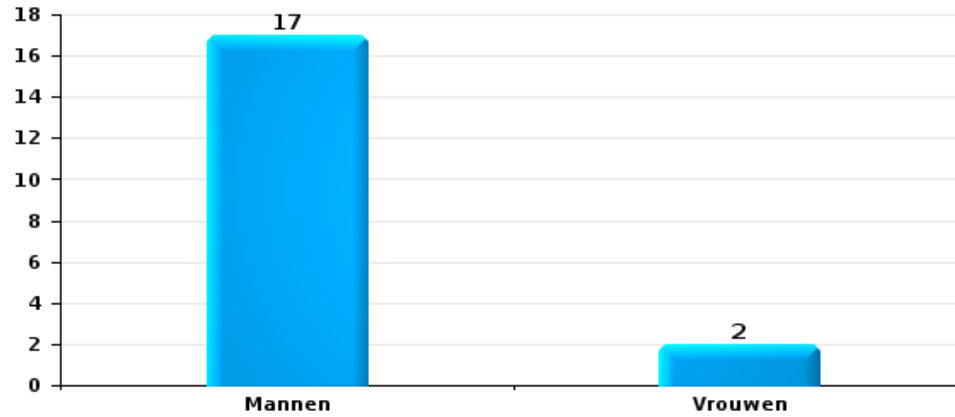
Aantal feitverdachten volgens geslacht





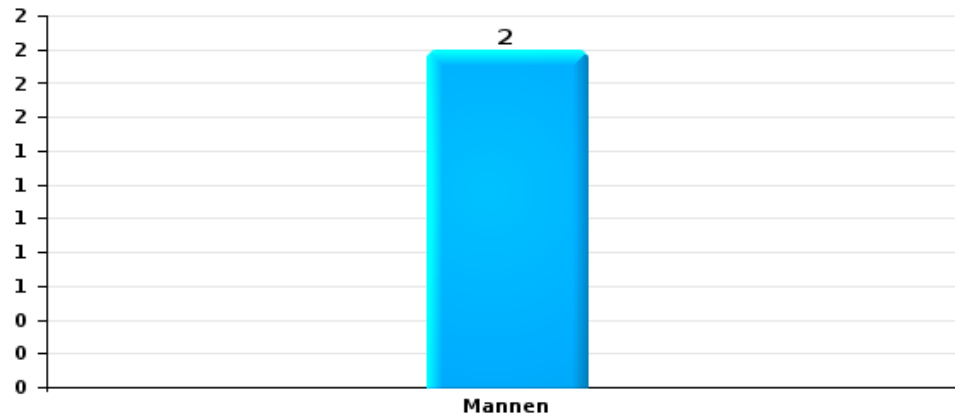
Fietsdiefstal

Aantal feitverdachten volgens geslacht



Zakkenrollerij

Aantal feitverdachten volgens geslacht





2.3. Aantal feitverdachten volgens de leeftijd van de gekende verdachten (Top 5 van hoofdcategorieën)

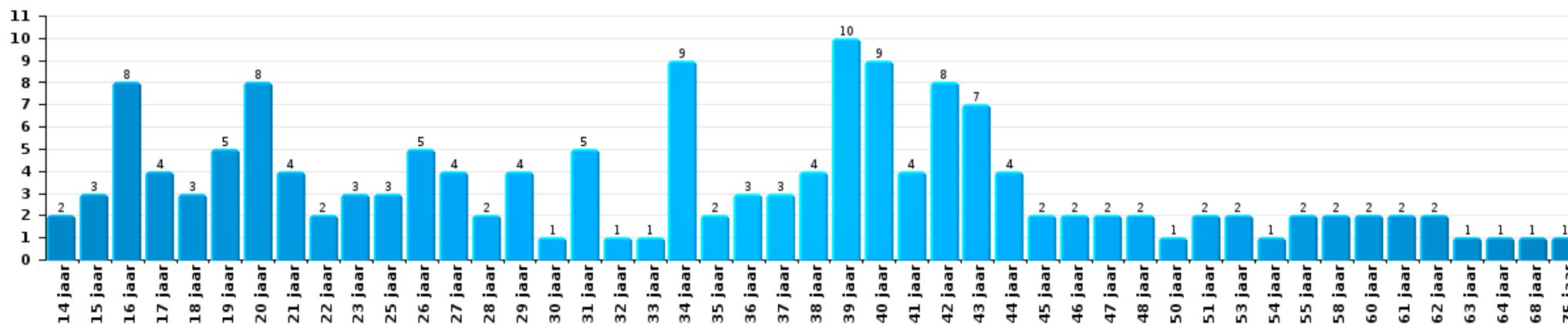
1) Indien eenzelfde verdachte meerdere feiten heeft gepleegd in de beschouwde periode, dan wordt hij ook meerdere keren geteld, al dan niet in dezelfde leeftijdscategorie; 2) Verdachten jonger dan 14 jaar en ouder dan 90 jaar zijn niet weergegeven in de tabel (zie ook de methodologische nota)

POLITIEZONE TARL

2023

Diefstal en afpersing

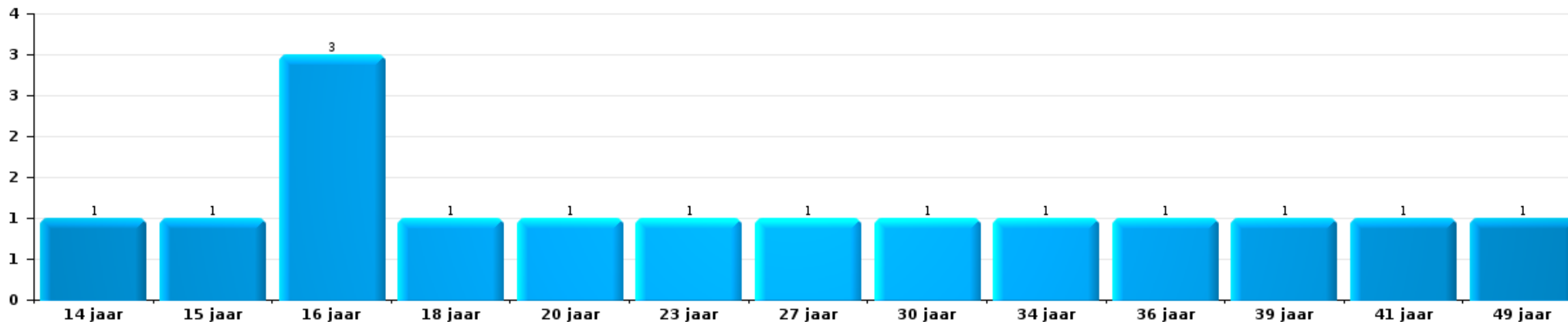
Aantal feitverdachten volgens leeftijd (chronologisch)





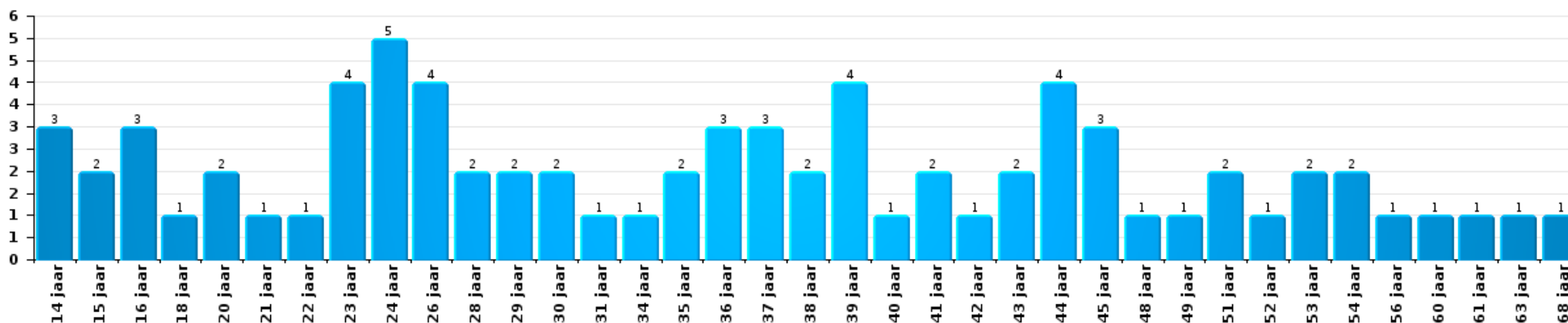
Beschadigen van eigendom

Aantal feitverdachten volgens leeftijd (chronologisch)



Misdr. tegen de lichamelijke integriteit

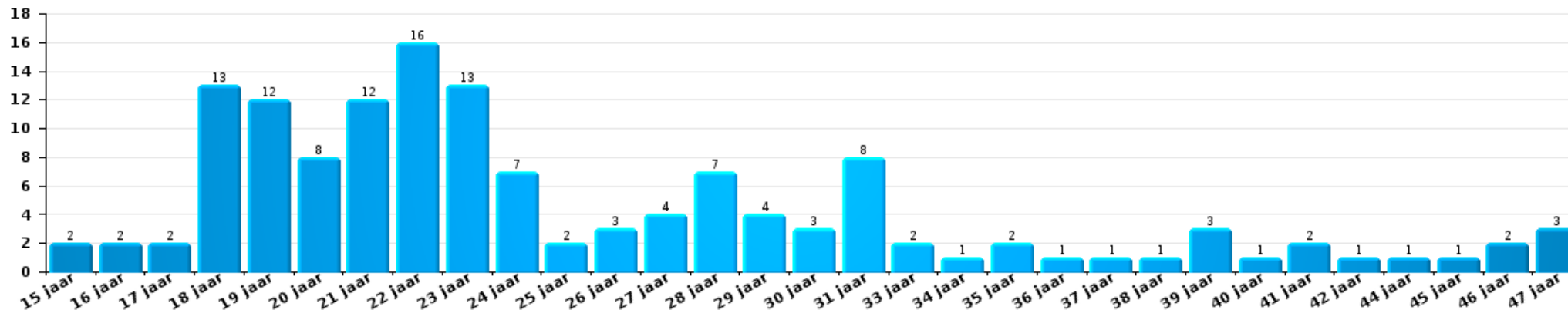
Aantal feitverdachten volgens leeftijd (chronologisch)





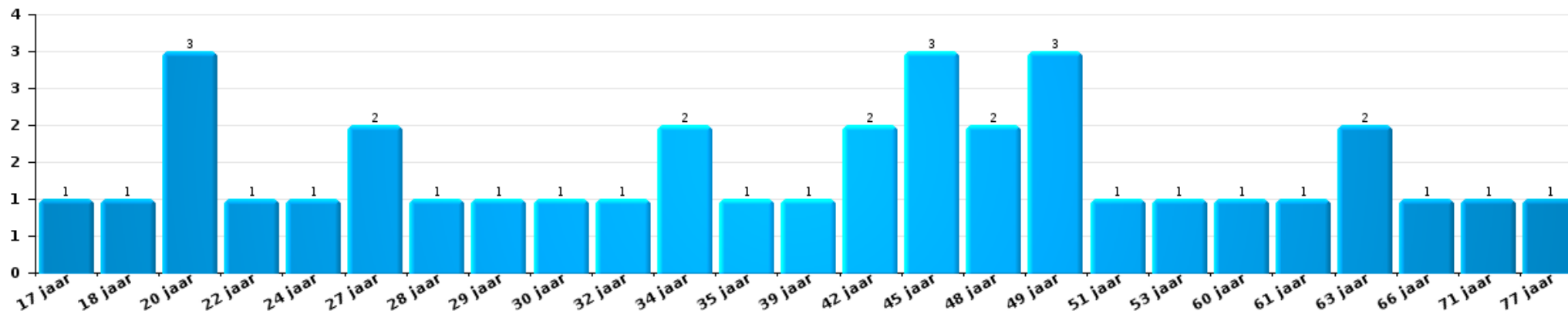
Drugs

Aantal feitverdachten volgens leeftijd (chronologisch)



Bedrog

Aantal feitverdachten volgens leeftijd (chronologisch)





2.4. Aantal feitverdachten volgens de leeftijd van de gekende verdachten (Top 5 van criminele figuren)

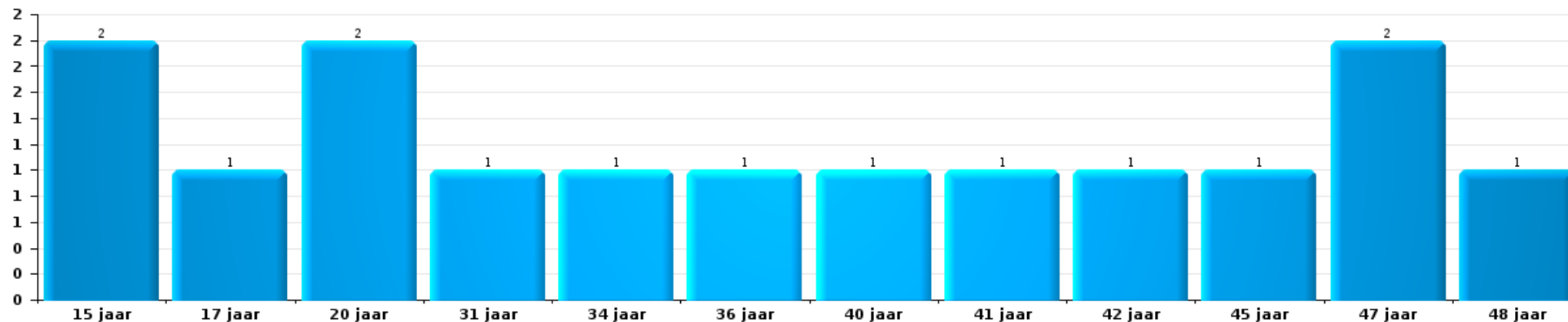
1) Indien eenzelfde verdachte meerdere feiten heeft gepleegd in de beschouwde periode, dan wordt hij ook meerdere keren geteld, al dan niet in dezelfde leeftijdscategorie - 2) Verdachten jonger dan 14 jaar en ouder dan 90 jaar zijn niet weergegeven in de tabel (zie ook de methodologische nota)

POLITIEZONE TARL

2023

Inbraak in gebouw (totaal)

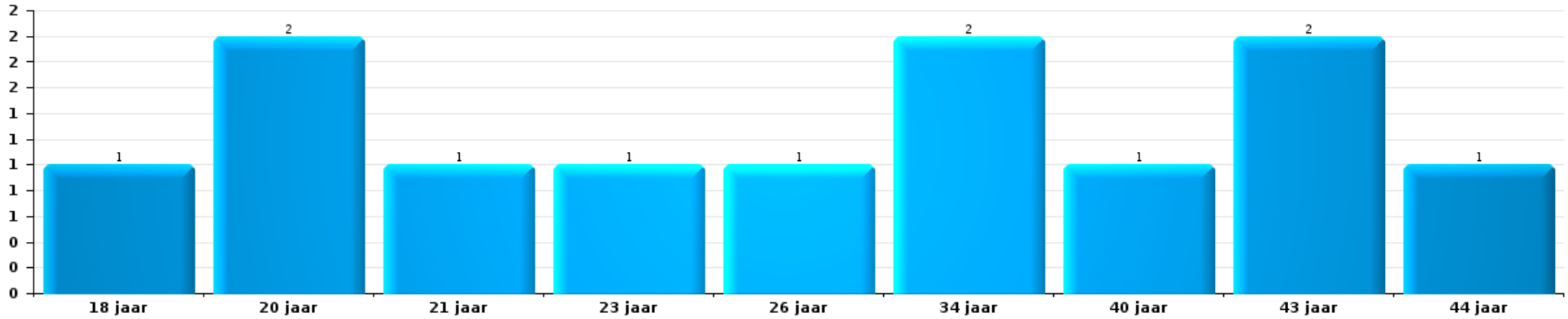
Aantal feitverdachten volgens leeftijd (chronologisch)





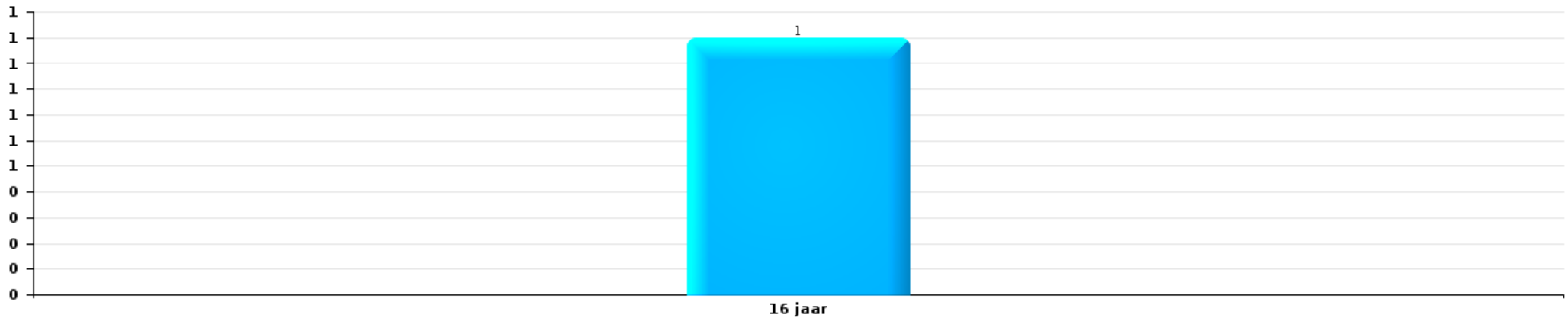
Diefstal uit of aan voertuig

Aantal feitverdachten volgens leeftijd (chronologisch)



Beschadiging van auto

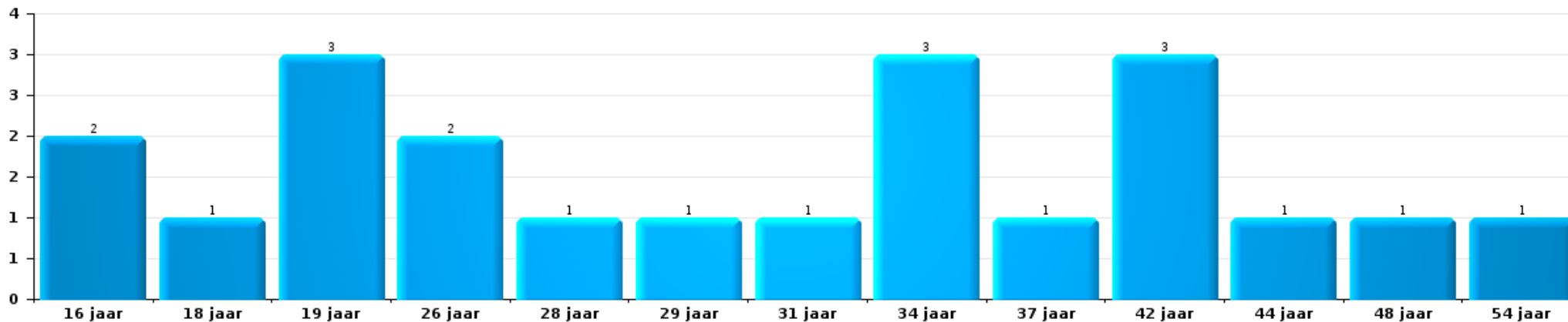
Aantal feitverdachten volgens leeftijd (chronologisch)






Fietsdiefstal

Aantal feitverdachten volgens leeftijd (chronologisch)



Zakkenrollerij

Aantal feitverdachten volgens leeftijd (chronologisch)



POLITIËLE CRIMINALITEITSSTATISTIEKEN

PLEEGPLAATS: POLITIEZONE

POLITIEZONE TARL

***Bijlage I: Detailrapport per misdrijfcategorie
Strafwetboek***



POLITIEZONE TARL

Inbreuk Strafwetboek

Misd. tegen de lichamelijke integriteit

			2000	2013	2014	2015	2016	2017	2018	2019	2020	2021	2022	2023
Moord	Oudermoord (moord)	Pog.	1											
		Vol.	1											
	Vergiftiging (moord)	Pog.										1		
	tgvl opzettelijke brandstichting / ontploffing	Pog.			1		1							
	Andere	Vol.		1			1	2	1					2
	Pog.		1						1					
	Subtotaal		2	2	1		2	2	2			1		2
Doodslag	Oudermoord (doodslag)	Vol.								1				
	Kindermoord (doodslag)	Vol.									1			
	Vergiftiging (doodslag)	Pog.												1
	Roofmoord	Pog.									1		1	
	Niet nader bepaald	Vol.											1	
		Pog.	2											
	Andere	Vol.					1							
	Pog.	1	1	7	8	3		2		1	4	1	1	2
	Subtotaal		3	1	7	8	4		2	1	3	4	3	3
Marteling en mishandeling	Onmenselijke behandeling	Vol.						2		1	1			
	Subtotaal							2		1	1			
Opz. slagen en/of verwondingen binnen familie	Tussen partners of ex-partners	Vol.	20	82	72	67	58	75	58	78	53	61	74	54
	Bij algemene familiale moeilijkheden	Vol.	37											
	Door de ouders op een minderjarige	Vol.	6	7	5	9	3	11	11	10	10	7	6	7
	Door de ouders op kwetsbaar persoon	Vol.											1	
	Tegen de ouders	Vol.	6	14	9	3	7	4	4	7	6	3	6	10
	Tegen andere bloedverwanten in opgaande of zijlijn	Vol.	1	5	5	4	5	6	6	7	4	4	4	5
		Subtotaal	70	108	91	83	73	96	79	102	73	75	92	75


Misd. tegen de lichamelijke integriteit

			2000	2013	2014	2015	2016	2017	2018	2019	2020	2021	2022	2023
Opz. slagen en/of verwondingen buiten familie	Vechtpartij (=wederzijdse slagen)	Vol.	17	32	33	33	21	35	42	38	41	33	30	34
	Slagen aan politie-ambtenaar	Vol.		4	2	2	2	4	1	3	1	2	5	
	Op een minderjarige door gezaghebbend persoon	Vol.	1	1	5	3	4		5	2	1	5	1	3
	Op een minderjarige hoedanigheid dader onbekend	Vol.	4	5		5	2	2	5	4	5	7	4	6
	Op kwetsbaar persoon door gezaghebbend persoon	Vol.				1								
	Op kwetsbaar persoon (hoedanigheid dader onbekend)	Vol.							2					1
	Op een scheidsrechter van een sportwedstrijd	Vol.												1
	Slagen aan personeel openbaar vervoer	Vol.		5	1	5	7		1		1	2	2	3
	Slagen aan personeel andere openbare dienst	Vol.			2				1			2		1
	Slagen aan medisch beroep	Vol.			1							1	1	1
	Slagen aan personeel onderwijsinstelling	Vol.				1			4	2	2	1	3	2
	Niet nader bepaald	Vol.	79	76	72	70	69	56	73	84	67	46	76	76
	Pog.	3								1				
	Subtotaal		104	123	116	120	105	98	133	134	121	97	123	126
Schuldig verzuim	Vol.			1	1	2					2	1	1	1
	Subtotaal			1	1	2					2	1	1	1
Andere opzet. misd. tg. lichamelijke integriteit	Onthouding verzorging van kind/kwetsbaar persoon	Vol.	1						1		1		1	
	Verlaten kind of kwetsbaar persoon	Vol.			1									
	Achterlaten van een kind in behoeftige toestand	Vol.		3	1	1			1		1			
	Toediening van schadelijke stoffen	Vol.				1	3	1			1			
	Vergiftiging voedingswaren	Vol.					1							
	Kwaadwillige belemmering van het verkeer	Vol.	3	2	3	5	1	4	4		1		3	3
		Pog.						1						
	Feitelijkheden en lichte gewelddaden	Vol.	8	2	4	8	3	5	3			3	3	2
	Pog.	1												
	Subtotaal		13	7	9	15	8	11	9	1	6	6	3	3
Onopzet. misd. tg. lichamelijke integriteit	Onopzettelijke slagen en/of verwondingen	Vol.	7	4	6	1	4		4		2			2
		Pog.	2											
	Onopzettelijke toediening van schadelijke stoffen	Vol.										1		
	Verzuim van onderhoud kind of kwetsbaar persoon	Vol.	1											
	Hondenbeet	Vol.	2	1	2	3	5	5	4	6	9	6	4	2
	Niet nader bepaald	Vol.	35											
	Subtotaal		47	5	8	4	9	5	8	6	11	7	4	4
	Totaal		239	247	233	232	201	214	233	245	217	191	226	214



Misd. tegen de persoonlijke vrijheid

		2000	2013	2014	2015	2016	2017	2018	2019	2020	2021	2022	2023
Gijzeling	Vol.							1					
	Subtotaal							1					
Ontvoering van minderjarige of kwetsbaar persoon	Ouderlijke ontvoering	Vol.	1	2		1	1	1					1
		Pog.		1			1			1			
	Andere ontvoering	Vol.			1								
		Pog.				1						2	
	Subtotaal		1	3	1	2	2	1		1		2	1
Vrijheidsberoving door particulier		Vol.	3		2		3	1	6		4	1	1
		Pog.								1		1	
		Subtotaal	1	3	2		3	1	6	1	4	2	1
	Totaal	1	4	3	3	2	5	3	6	2	4	4	2

Zedenmisdrijven

		2000	2013	2014	2015	2016	2017	2018	2019	2020	2021	2022	2023
Verkrachting zonder de dood tot gevolg	Slachtoffer <10j	Vol.	2	3	2	1			2	3			
	Slachtoffer 10j - 14j	Vol.	1			3	2			2	2		
	Slachtoffer 14j - 16j	Vol.	1		1	1	2	1	1	1	2	1	
	Slachtoffer 16j - 18j	Vol.			2	1		1	1		1	1	
	Slachtoffer meerderjarig	Vol.	4	2	2	1	4	5	5	2	4	1	
		Pog.					1						
	Slachtoffer leeftijd onbekend	Vol.				1							
	Subtotaal	4	6	5	6	7	9	7	9	8	9	3	
Verkrachting zonder de dood tot gevolg (nwSSW)	Slachtoffer <16j	Vol.								1		2	5
	Slachtoffer 16j - 18j	Vol.										2	
	Slachtoffer meerderjarig	Vol.									2	4	3
		Pog.											1
	Subtotaal									1	2	8	9
Aanranding eerbaarheid met dood tot gevolg	Slachtoffer meerderjarig	Vol.					1						
	Subtotaal					1							



Zedenmisdrijven

			2000	2013	2014	2015	2016	2017	2018	2019	2020	2021	2022	2023
Aanranding eerbaarheid met geweld / bedreiging	Slachtoffer < 16j	Vol.			1			2	2	1	5			
	Slachtoffer 16j - 18j	Vol.		1	2					1				
	Slachtoffer meerderjarig	Vol.	2	1	2	5	5	1	3	4	2	6	3	
		Pog.							1			1		
		Subtotaal	2	2	5	5	5	3	6	6	7	7	3	
Aanranding eerbaarheid zonder geweld / bedreiging	Slachtoffer < 16j	Vol.	4	9	4	3	3	6	3	1	5	2	2	
		Pog.		1										
	Slachtoffer 16j - 18j	Vol.		3	2	1	1		1	5	1			
	Slachtoffer leeftijd onbekend	Vol.	1	1	1				2	1	2			
		Subtotaal	5	14	7	4	4	6	6	7	8	2	2	
Aantasting seksuele integrit. zonder dood (nwSSW)	Slachtoffer <16j	Vol.											2	9
		Pog.												1
	Slachtoffer 16j - 18j	Vol.											1	1
	Slachtoffer meerderjarig	Vol.										1	7	5
		Subtotaal										1	10	16
Kinderpornografie	Bezit	Vol.			1	3	1	2	1	2	5	4	1	
	Verspreiding	Vol.		1	3	3		6	4	12	10	6		
	Toegang kinderporno via technologie	Vol.						1			1			
		Subtotaal		1	4	6	1	9	5	14	16	10	1	
Pornografie		Vol.	1						2				1	
		Subtotaal	1						2				1	
Aanzetting tot ontucht	Slachtoffer minderjarig	Vol.	2	1	4	4	2	1	1	3	5		2	
	Slachtoffer meerderjarig	Vol.		1										
		Subtotaal	2	2	4	4	2	1	1	3	5		2	
Uitbuiting van iemands ontucht	Slachtoffer minderjarig	Vol.				2								
		Pog.	1											
	Slachtoffer meerderjarig	Vol.		1	1									
	Leeftijd slachtoffer niet nader bepaald	Vol.		1										
	Leeftijd slachtoffer onbekend	Vol.										1		
		Subtotaal	1	2	1	2						1		



Zedenmisdrijven

			2000	2013	2014	2015	2016	2017	2018	2019	2020	2021	2022	2023
Openbare zedenschennis	Handelingen (exhibitionisme, enz.)	Vol.	5	3	3	3	1	1	6	5	2	3	3	
	Geschriften, afbeeldingen, voorwerpen	Vol.	1	1	1	3	1	1	1	4	6	4	1	
	Schunnigheden in het openbaar	Vol.				1								
	Exhibitionisme (nwSSW)	Vol.											2	7
	Niet nader bepaald	Vol.	1											
		Subtotaal	7	4	4	7	2	2	7	9	8	7	6	7
Voyeurisme	Observatie/opname van naaktheid of intimiteit	Vol.					2			1	3	3		
	Verspreiding opname naaktheid of intimiteit	Vol.						1	1	1	2	4	3	
		Subtotaal					2	1	1	2	5	7	3	
Voyeurisme via technisch/ander hulpmiddel (nwSSW)	Slachtoffer <16j	Vol.												1
	Slachtoffer meerderjarig	Vol.												4
		Subtotaal												5
Verspreiding van seksueel getinte inhoud (nwSSW)	Slachtoffer <16j	Vol.											1	2
	Slachtoffer meerderjarig	Vol.												1
		Subtotaal											1	3
Versprei. seks. inhoud kwaad opzet/winst (nwSSW)	Slachtoffer <16j	Vol.												1
	Slachtoffer 16j - 18j	Vol.												1
	Slachtoffer meerderjarig	Vol.												4
		Subtotaal												6
Grooming (contact via ICT met minderjarige < 16 j)		Vol.					1	1		2		1		
		Subtotaal					1	1		2		1		
Grooming online - met ICT (nwSSW)	Slachtoffer <16j	Vol.												1
		Subtotaal												1
Beelden seksueel misbruik minderjarigen (nwSSW)	Productie/verspreid. beelden seks. misbr. (nwSSW)	Vol.											1	2
		Subtotaal											1	2
		Totaal	22	31	30	34	24	33	35	52	58	47	41	49

Misdr. tegen andere morele waarden en gevoelens

			2000	2013	2014	2015	2016	2017	2018	2019	2020	2021	2022	2023
Belaging	Pesterij per telefoon (OLD)	Vol.	3											
		Vol.	12	129	150	95	66	82	104	82	89	96	83	103
		Pog.	1											
		Subtotaal	16	129	150	95	66	82	104	82	89	96	83	103



Misd. tegen andere morele waarden en gevoelens

		2000	2013	2014	2015	2016	2017	2018	2019	2020	2021	2022	2023
Grafschennis	Vol.	1		3				3		1		1	1
	Subtotaal	1		3				3		1		1	1
Schending van het beroepsgeheim	Vol.			1	1		1	1	2	4		1	
	Subtotaal			1	1		1	1	2	4		1	
Schending van de eer	Vol.	13	13	21	9	11	8	15	10	10	11	14	9
Laster en eerroof	Pog.							1					
Lasterlijke aangifte	Vol.	1	3			1		4	1	3		1	3
Lasterlijke aantijging	Vol.	6	1		1	2	2	1	2		1		
Kwaadwillige ruchtbaarmaking	Vol.	1					1						
Beledigingen (Wanbedrijf)	Vol.	2	7	4	2	7	7	4	5	4	7	2	3
	Subtotaal	23	24	25	12	21	18	25	18	17	19	17	15
Persoonlijke levenssfeer	Vol.	1											
Heimelijke nachtelijke binnendringing	Vol.	6	12	5	5	10	12	15	19	18	6	12	12
Woonstschennis door particulier	Vol.			7	10		2	4	2	8	5	4	1
Schending van het briefgeheim	Vol.												
	Subtotaal	7	12	12	15	10	14	19	21	26	11	16	13
Nachtlawai	Vol.	9	6	6	6	1	2		4	1			1
	Subtotaal	9	6	6	6	1	2		4	1			1
Misbruik zwakheden personen	Vol.			1		1			1		1	1	
	Subtotaal			1		1			1		1	1	
Privacy zeden: publicatie identiteit slachtoffer	Vol.							1					
	Subtotaal							1					
Cyberlokking (lokken van minderjarige via ICT)	Vol.									1			
	Subtotaal									1			
Bezetting andermans goed (kraken)	Vol.							1			1	1	1
	Subtotaal							1			1	1	1
	Totaal	56	171	198	129	99	117	154	128	139	128	120	134

Misd. tegen het juridisch statuut van het kind

		2000	2013	2014	2015	2016	2017	2018	2019	2020	2021	2022	2023
Niet-afgeven van kinderen	Door de ouders	1	2	2			1				1	1	3
	Door persoon ermee belast			1									
	Subtotaal	1	2	3			1				1	1	3



Misd. tegen het juridisch statuut van het kind

		2000	2013	2014	2015	2016	2017	2018	2019	2020	2021	2022	2023
	Totaal	1	2	3			1				1	1	3

Diefstal en afpersing

		2000	2013	2014	2015	2016	2017	2018	2019	2020	2021	2022	2023	
Diefstal met vzo	Met geweld	Vol.	6	9	10	9	6	4	5	4	5	5	5	10
		Pog.	2	1	1	3	2	1	2	2	1		3	
	Zonder geweld	Vol.	278	436	498	331	339	286	275	177	175	148	220	214
		Pog.	118	256	229	201	185	166	162	138	114	65	135	127
	Subtotaal	404	702	738	544	532	457	444	321	295	218	363	351	
Diefstal zonder vzo	Met geweld	Vol.	1	11	9	8	3	6	9	10	5	4	10	8
		Pog.	1	1	1	2	1	3	2	2	4		2	
	Zonder geweld, Zakkenrollerij	Vol.	23	24	36	30	16	32	17	25	16	20	5	25
		Pog.					2	1		1				
	Zonder geweld, Gebruiksdiefstal	Vol.	1	2	2	1	7	1	4	6	5	2	1	2
		Pog.												
	Zonder geweld, Huisdiefstal	Vol.	14	18	10	24	17	18	15	24	12	19	19	12
		Pog.	2						1					1
Zonder geweld	Vol.	413	428	400	447	369	327	401	401	323	368	494	388	
	Pog.	4	21	12	16	12	11	18	26	12	11	16	20	
	Subtotaal	459	505	470	528	427	399	467	495	377	424	547	456	
Diefstal niet nader bepaald	Vol.		2	1	1	1	1			1		2	3	
		Pog.	42											
	Subtotaal	153	2	1	1	1	1			1		2	3	
Afpersing	Vol.		7	8	9	5	3	5	7	11	9	13	7	
		Pog.	1	18	11	6	6	3	10	21	10	5	12	6
	Subtotaal	5	25	19	15	11	6	15	28	21	14	25	13	
	Totaal	1.021	1.234	1.228	1.088	971	863	926	844	694	656	937	823	

Bedrog

		2000	2013	2014	2015	2016	2017	2018	2019	2020	2021	2022	2023
Witwassen	Vol.		1		6	7	1	3	9	13	8	18	12
	Subtotaal		1		6	7	1	3	9	13	8	18	12



Bedrog

			2000	2013	2014	2015	2016	2017	2018	2019	2020	2021	2022	2023	
Heling	Gewone heling	Vol.	1	1	2	5	2	5	6	4	3	4	1	1	
	Gekwalificeerde heling	Vol.	10												
	Niet nader bepaald	Vol.	1												
	Subtotaal		12	1	2	5	2	5	6	4	3	4	1	1	
Flessentrekkerij	Brandstof / smeerolie	Vol.	7	2				1							
	Dranken en spijzen	Vol.	2		1		1						1		
	Huurrijtuig	Pog.			1	1				1				1	
	Subtotaal		9	2	2	1	1	1		1		1	1	1	
Verduistering en bedrieglijke vernietiging	Bedrieglijke verberging	Vol.	37	32	24	22	31	40	30	32	31	9	21	12	
		Pog.	1									1			
	Van geld, papieren, enz.	Vol.					2	1	1			1	2		1
		Pog.						1							
	Van in beslag genomen voorwerpen	Vol.	1	2	3		1	1					1	3	6
		Pog.									1				
	Van roerende goederen van echtgenoten	Vol.	1											1	
	Van nalatenschap	Vol.												1	
Niet nader bepaald	Vol.	29		2					1			1	1	1	
Subtotaal		69	34	29	22	34	43	32	33	33	13	27	20		
Oplichting	Internetfraude	Vol.		29	27	52	52	56	65	74	181	125	141	109	
		Pog.		21	13	30	29	12	14	20	35	26	15	10	
	Oplichting zonder internet	Vol.	1	44	45	37	35	19	27	23	14	19	14	34	
		Pog.		19	36	18	17	14	5	10	11	9	2	4	
	Niet nader bepaald	Vol.	31												
		Pog.	9												
Subtotaal		41	113	121	137	133	101	111	127	241	179	172	157		
Bedriegerij	Verkochte waren / geleverd werk	Vol.								2					
Subtotaal										2					
Misbruik van vertrouwen en verwante misdr.	Misbruik van vertrouwen	Vol.	37	37	36	26	23	27	24	29	35	13	20	14	
	Misbruik van zwakheden	Vol.	3	3	1	1		1		2	1			1	
	Subtotaal		40	40	37	27	23	28	24	31	36	13	20	15	
Misbruik van maatschappelijk vermogen	Door vennootschappen	Vol.								2					
Subtotaal										2					

Bedrog

			2000	2013	2014	2015	2016	2017	2018	2019	2020	2021	2022	2023
Misd. ivm insolventie	Door de schuldenaar	Vol.			1						1			
	Niet nader bepaald	Vol.	1		1									
		Subtotaal	1		2						1			
Bedrieglijk onvermogen			Vol.				1	1						
		Subtotaal					1	1						
Ongedekte cheques			Vol.			1	1							
		Pog.	2											
		Subtotaal	10			1	1							
Totaal			182	191	193	199	202	180	176	207	329	218	239	206

Beschadigen van eigendom

			2000	2013	2014	2015	2016	2017	2018	2019	2020	2021	2022	2023	
Opzettelijke brandstichting	In een bewoonde plaats (bij dag)	Vol.	1					2	1	2		1		1	
	In een bewoonde plaats (bij nacht)	Vol.	1	1				1			2	1	2		
		Pog.	1												
	in een bewoonde plaats (onbepaald tijdstip)	Vol.				1									
		Pog.				1									
	In een andere plaats (bij dag)	Vol.	2	3	1		1	2	4	1	2	1	3	3	
		Pog.					1								
	In een andere plaats (bij nacht)	Vol.	2	3	3	2	1	6	5	2	6	3	3	4	
Pog.							1	1							
In een andere plaats (onbepaald tijdstip)	Vol.	1	2	2		2	1		1				1		
	Pog.								1			1			
	Niet nader bepaald	Vol.	1												
		Subtotaal	9	9	6	4	5	13	12	6	10	7	9	8	
Onopzettelijke brandstichting			Vol.	11	13	10	14	3	4	5	3	5	5	6	2
		Subtotaal	11	13	10	14	3	4	5	3	5	5	6	2	
Vernieling, onbruikbaarmaking, beschadiging			Vol.	29	1	1		1						1	1
		Vernieling van landbouwgoederen	Vol.	1	2		2	1	1		2			2	
		Niet nader bepaald	Vol.	29											
		Subtotaal	59	3	1	2	1	2		2			3	1	



Beschadigen van eigendom

			2000	2013	2014	2015	2016	2017	2018	2019	2020	2021	2022	2023
Vandalisme	Op voertuigen	Vol.	73	179	184	146	139	137	157	110	101	81	89	100
		Pog.	1		1									
	Op andere roerende goederen	Vol.	76	31	14	20	14	11	14	17	16	10	20	13
		Pog.	1											
	Graffiti	Vol.		6	6	35	8	16	20	11	8	4	6	4
	Andere vernielingen op onroerende goederen	Vol.	47	138	94	110	87	73	93	103	82	84	71	50
Beschadiging van afsluiting	Vol.	16	5	9	6	8	1	7	10	4	3	6	3	
Subtotaal			214	359	308	317	256	238	291	251	211	182	192	170
Totaal			293	384	325	337	265	257	308	262	226	194	210	181

Misd. tegen de veiligheid van de staat

			2000	2013	2014	2015	2016	2017	2018	2019	2020	2021	2022	2023
Terrorisme	Verspreiden boodschap die aanzet tot terrorisme	Vol.				1				1				
		Subtotaal			1					1				
Totaal					1				1					

Misd. tegen de openbare veiligheid

			2000	2013	2014	2015	2016	2017	2018	2019	2020	2021	2022	2023	
Criminele organisatie		Vol.		1			1	1		1	2	1			
		Subtotaal		1			1	1		1	2	1			
Vereniging van misdadigers		Vol.	1	7	5	9	7	16	8	14	4	11	22	10	
		Subtotaal	1	7	5	9	7	16	8	14	4	11	22	10	
Ontvluchting van gevangenen	Gewone ontvluchting	Vol.												1	
		Vol.			1	1	1	5	5		3	4	6		
	Niet naleving elektronisch toezicht	Vol.			1										
		Vol.			1										
Subtotaal					1	1	1	5	5		3	4	7		
Verberging	Verberging van een misdadiger	Vol.								1					
		Subtotaal								1					



Misd. tegen de openbare veiligheid

			2000	2013	2014	2015	2016	2017	2018	2019	2020	2021	2022	2023
Bedreigingen	Bedreiging met een aanslag	Vol.		2			2			1	5		2	
	Mondeling	Vol.	131	60	47	42	36	42	35	39	35	22	34	32
		Pog.	1											
	Schriftelijk	Vol.	14	18	16	24	9	17	11	19	26	41	13	15
	Door gebaren, zinnebeelden	Vol.	27	24	32	26	18	18	18	41	25	21	28	26
		Pog.	1											
	Bommelding	Vol.					1				1		1	1
	Pog.												1	
Niet nader bepaald	Vol.	8	1							1				1
	Subtotaal		182	105	95	92	66	77	64	102	91	85	79	74
	Totaal		183	113	101	102	75	95	77	123	97	100	105	91

Misd. tegen gezag van de overheid

			2000	2013	2014	2015	2016	2017	2018	2019	2020	2021	2022	2023
Geweld tegen overheidspersonen		Vol.	1	2			2		1	2	1		1	1
		Subtotaal	1	2			2		1	2	1		1	1
Weerspannigheid	Gewapende weerspannigheid	Vol.		2	3	1	1	2	2	1		3	2	
	Ongewapende weerspannigheid	Vol.	3	15	17	16	19	17	13	26	23	15	10	7
	Niet nader bepaald	Vol.	5						1					
	Subtotaal		8	17	20	17	20	19	16	27	23	18	12	7
Smaad		Vol.	5	5	2	7	9	9	4	13	14	6	5	6
		Subtotaal	5	5	2	7	9	9	4	13	14	6	5	6
Weigering medewerking (informatica en telecom)		Vol.									1			
		Subtotaal									1			
Andere misdrijven	Zegelverbreking	Vol.		1				1			1	1	1	1
		Subtotaal		1				1			1	1	1	1
	Totaal		14	25	22	24	31	29	21	42	40	25	19	15

Misd. tegen de openbare trouw

			2000	2013	2014	2015	2016	2017	2018	2019	2020	2021	2022	2023
Valsheid in geschriften	Schriftvervalsing	Vol.	25	43	79	44	25	31	13	28	29	27	32	15
		Pog.	1	1		1								



Misd. tegen de openbare trouw

		2000	2013	2014	2015	2016	2017	2018	2019	2020	2021	2022	2023	
Gebruik van valse en vervalste geschriften	Vol.	5	31	53	14	14	10	9	17	24	20	16	10	
	Pog.				1					1				
	Subtotaal	31	75	132	58	41	41	22	45	54	47	48	25	
Aanmatiging	Inmenging in openbare ambten	Vol.												
	Van ambten	Vol.	2		1		3		3	2	1	2	3	
	Van titels	Vol.	1		1							1		
	Van graden	Vol.							1					
	Van naam	Vol.	3	21	29	32	27	31	24	29	36	34	43	31
	Subtotaal	8	24	29	34	27	34	24	33	38	35	46	34	
Namaking / Vervalsing	Namaking	Vol.	4		2	2	1	1	1	2	3	6		
	Vervalsing	Vol.	4	3	1	1			1		1			
	Niet nader bepaald	Vol.												
	Subtotaal	5	8	3	3	3	1	1	2	2	4	6		
Valse munt	Uitgifte	Vol.	14		5	5	1				2	4		
		Pog.	2		1	1								
	Niet nader bepaald	Vol.												
	Andere	Vol.								1				
	Subtotaal	18	16		6	6	1			1	2	4		
Valsheid voor het gerecht	Valse verklaringen	Vol.	1				1		2	2			1	
	Valse eedaflegging	Vol.												
	Subtotaal	1	1				1		2	2			1	
Totaal	63	124	164	101	77	78	47	82	97	88	104	60		



Misd. tegen de familie

		2000	2013	2014	2015	2016	2017	2018	2019	2020	2021	2022	2023
Familieverlating	Vol.	1		1		1							1
	Subtotaal	1		1		1							1
Weigering recht op persoonlijk contact	Vol.	64	41	53	39	69	46	41	15	15	21	44	35
	Subtotaal	64	41	53	39	69	46	41	15	15	21	44	35
Niet betaling onderhoudsgeld	Vol.	30	1	3	4	3	1	3	2	1	2		
	Subtotaal	30	1	3	4	3	1	3	2	1	2		
Niet nader bepaald	Vol.	1											
	Subtotaal	1											
	Totaal	96	42	57	43	73	47	44	17	16	23	44	36

Informaticacriminaliteit

		2000	2013	2014	2015	2016	2017	2018	2019	2020	2021	2022	2023
Hacking	Vol.		11	12	10	6	17	26	32	91	55	74	64
	Pog.				1		2	3		1	2	1	2
	Subtotaal		11	12	11	6	19	29	32	92	57	75	66
Valsheid in informatica	Vol.		10	8	7	15	12	8	44	122	96	100	128
	Pog.					1				1	3	1	3
	Subtotaal		10	8	7	16	12	8	44	123	99	101	131
Informaticabedrog	Vol.		25	50	39	52	55	73	164	201	172	218	184
	Pog.		2	6	6	5	3	3	8	17	31	16	13
	Subtotaal		27	56	45	57	58	76	172	218	203	234	197
Sabotage	Vol.		16	4	2	1	1		5	3	1	6	6
	Pog.									1			1
	Subtotaal		16	4	2	1	1		5	4	1	6	7
	Totaal		64	80	65	80	90	113	253	437	360	416	401

Onwettige uitoefening van het openbaar gezag

		2000	2013	2014	2015	2016	2017	2018	2019	2020	2021	2022	2023
Publieke omkoping	Vol.				1								
	Subtotaal				1								
Vrijheidsberoving door ambtenaar	Vol.							1					



Onwettige uitoefening van het openbaar gezag

		2000	2013	2014	2015	2016	2017	2018	2019	2020	2021	2022	2023
	Subtotaal							1					
Woonstschennis door ambtenaar	Vol.						1	1					
	Subtotaal						1	1					
Daden van willekeur	Vol.			1				2		1		1	
	Subtotaal			1				2		1		1	
Belangenneming	Vol.			1		1	1	1		1		1	
	Subtotaal			1		1	1	1		1		1	
Misbruik van gezag	Vol.						1	1		1			
	Subtotaal						1	1		1			
	Totaal			1	2	1	3	6		3		2	

Huisjesmelkerij

		2000	2013	2014	2015	2016	2017	2018	2019	2020	2021	2022	2023
Zonder vzo	Vol.		1							2		2	
	Subtotaal		1							2		2	
	Totaal		1							2		2	

Exploitatie van bedelarij

		2000	2013	2014	2015	2016	2017	2018	2019	2020	2021	2022	2023
Tot de bedelarij aanzetten	Vol.						1						
	Subtotaal						1						
	Totaal						1						

Mensenhandel

		2000	2013	2014	2015	2016	2017	2018	2019	2020	2021	2022	2023
Seksuele uitbuiting	Vol.				1			1	1				
	Subtotaal				1			1	1				
Economische uitbuiting	Vol.				1		2	2	2	1			1
	Subtotaal				1		2	2	2	1			1
Gedwongen misdaden of wanbedrijven	Vol.			1								1	
	Subtotaal			1								1	
	Totaal			1	2		2	3	3	1		1	1



Aanzetten misdaden of wanbedrijven

		2000	2013	2014	2015	2016	2017	2018	2019	2020	2021	2022	2023
Aanzetten misdaden	Vol.											1	
	Subtotaal											1	
	Totaal											1	

Andere inbreuken Strafwetboek

		2000	2013	2014	2015	2016	2017	2018	2019	2020	2021	2022	2023
	Vol.				1								
	Subtotaal				1								
	Totaal				1								

Overtreding Strafwetboek

		2000	2013	2014	2015	2016	2017	2018	2019	2020	2021	2022	2023
Beledigingen (Overtreding)	Vol.	11											
	Pog.	1											
	Subtotaal	12											
Ombrenging van dieren (Overtreding)	Vol.	3											
	Pog.	1											
	Subtotaal	4											
Rondzwervende dieren	Vol.	2											
	Subtotaal	2											
Andere overtredingen SWB	Vol.	15	1										
	Pog.	1											
	Subtotaal	16	1										
	Totaal	34	1										

POLITIËLE CRIMINALITEITSSTATISTIEKEN

PLEEGPLAATS: POLITIEZONE

POLITIEZONE TARL

***Bijlage II: Detailrapport per misdrijfcategorie
Bijzondere Wetten***



POLITIEZONE TARL

Inbreuk bijzondere wetgeving

Drugs

			2000	2013	2014	2015	2016	2017	2018	2019	2020	2021	2022	2023
Bezit		Vol.	82	47	45	76	68	60	89	95	134	100	111	126
		Subtotaal	82	47	45	76	68	60	89	95	134	100	111	126
Gebruik	Gebruik in groep	Vol.	37											
	Individueel gebruik	Vol.	89											
	Gebruik vergemakkelijken	Vol.	1		1	1	1				2	2	2	
	Aanzetten tot gebruik	Vol.	3				3			3				
	Wanorde, schandaal of gevaar in openbare ruimte	Vol.						1	1		1	3		1
		Subtotaal	130		1	1	4	1	1	3	3	5	2	1
In- en uitvoer		Vol.	14		1	2	1		1		2	1		1
		Subtotaal	14		1	2	1		1		2	1		1
Fabricatie		Vol.	2	2	3	6	6	7	9	4	5	7	3	
		Subtotaal	2	2	3	6	6	7	9	4	5	7	3	
Handel		Vol.	35	15	11	26	15	17	40	23	26	16	18	21
		Pog.							1					
		Subtotaal	35	15	11	26	15	17	41	23	26	16	18	21
Andere		Vol.		3	2	1	1		2				2	1
		Subtotaal		3	2	1	1		2				2	1
		Totaal	263	67	63	112	95	85	143	125	170	129	136	150


Vreemdelingenwetgeving

			2000	2013	2014	2015	2016	2017	2018	2019	2020	2021	2022	2023
Illegale transmigratie	Schijnhuwelijk zonder beloning/dwang	Vol.		5	1		3	1					1	
		Pog.			1									
	Schijn-wettelijk samenwonen zonder beloning/dwang	Vol.										1	1	
	Toegang tot het grondgebied	Vol.	17	6	2		3	1	6	3	10	4	1	3
		Pog.	1											
	Verblijf	Vol.	9	33	31	22	27	49	26	53	73	68	44	75
	Verwijdering	Vol.	2				1							
	Niet dragen van identiteits- of reisdocumenten	Vol.		1		2					3	1	3	
Inschrijving in vreemdelingenregister	Vol.	1	16	28	12	5	7	6	6	6	6	12	12	16
	Subtotaal	30	61	63	36	39	58	38	62	92	86	62	94	
Schijnhuwelijk met beloning/dwang	Gebruik van dwang	Vol.			1									
	Subtotaal			1										
Mensensmokkel		Vol.		1	2	3	1	3						
	Subtotaal		1	2	3	1	3							
Mensenhandel		Vol.	6											
	Subtotaal	6	6											
Hulp bij illegaal verblijf		Vol.						1						
	Subtotaal							1						
Niet nader bepaald		Vol.	3											
	Subtotaal	3	3											
	Totaal	39	62	66	39	40	62	38	62	92	86	62	94	



Milieu

			2000	2013	2014	2015	2016	2017	2018	2019	2020	2021	2022	2023
Afvstoffen	Afval door beroepspersoon	Vol.		3	1		1	1		4	7	1	3	2
	Afval door particulier	Vol.		23	26	23	15	22	23	25	34	21	21	19
	Afval door onbepaald persoon	Vol.	28											
	Afval: vergunning/erkenning	Vol.			1								1	
	Subtotaal		28	26	28	23	16	23	23	29	41	22	25	21
Vuurwerk		Vol.									1			1
	Subtotaal										1			1
Andere dan afval	Stedenbouw	Vol.	13	3	4	4	3	4	9	4	8	22	11	47
		Pog.	4											
	Geluidshinder	Vol.	4		1									
	Waternverontreiniging	Vol.	3	13	3	1					1			
	Luchtverontreiniging	Vol.	1				2	1						
	Bodemverontreiniging	Vol.			1				2			1	1	1
	Andere leefmilieuhinder	Vol.	1	1	1	1				1				
	Subtotaal		26	17	10	5	6	5	11	5	9	23	12	48
Biodiversiteit / Fauna en flora	Handel en bezit: CITES-wetgeving	Vol.								1				
	Dierenwelzijn	Vol.	21	4	4	7	7	5	16	9	12	12	10	14
	Natuurbescherming	Vol.	3	2	3	3		3	1		1			
	Vergunning / erkenning dieren	Vol.		1			1		3			3	1	
	Vernietiging van dieren	Vol.	1	2	2	2	3	3	3	1	4		2	
	Pog.	1	2	1		1	1	2	2	2	2	1		
	Subtotaal		26	11	10	12	12	12	25	13	19	16	13	14
Niet nader bepaald		Vol.	1											
	Subtotaal		1											
	Totaal		81	54	48	40	34	40	59	47	70	61	50	84



Wapens en springstoffen

			2000	2013	2014	2015	2016	2017	2018	2019	2020	2021	2022	2023
Illegaal bezit	Vuurwapen	Vol.		5	3	5	13	17	11	49	7	16	15	4
	Blank wapen of niet-vuurwapen	Vol.		12	7	5	7	12	12	9	14	15	10	9
	Munitie	Vol.		1	1			1		3		4	2	1
	Onderdelen/toebehoren	Vol.									1	2		
	Niet nader bepaald	Vol.	17											
	Subtotaal		17	18	11	10	20	30	23	61	22	37	27	14
Illegale dracht / vervoer	Vuurwapen	Vol.		1	3	2	2	2			1		2	2
	Blank wapen of niet-vuurwapen	Vol.		5	3	1	2	13	9	15	12	5	16	18
	Niet nader bepaald	Vol.	10											
	Subtotaal		10	6	6	3	4	15	9	15	13	5	18	20
Illegale handel	Vuurwapen	Vol.		1	1		2		2					
	Niet nader bepaald	Vol.											1	
	Subtotaal			1	1		2		2				1	
Springstoffen		Vol.							1				2	
		Subtotaal							1				2	
Andere	Veiligheidsmaatregelen	Vol.					1							
	Opslag	Vol.						1						
	Nalaten aangifte diefstal of verlies	Vol.								1				
	Invoer / uitvoer / doorvoer voor militair gebruik	Vol.				1								
	Niet nader bepaald	Vol.	8										1	
	Pog.	1												
	Subtotaal		9			1	1	1		1		1		
	Totaal		36	25	18	14	27	46	35	77	35	43	48	34



Bescherming personen

			2000	2013	2014	2015	2016	2017	2018	2019	2020	2021	2022	2023
Discriminatie	Racisme en xenofobie	Vol.	2	2	3	2	2	3		6	8	5	2	1
	Op grond van seksuele geaardheid (homofobie)	Vol.										2		
	Op grond van het geslacht (seksisme)	Vol.					1	1				1		
	Op grond van geloof of levensbeschouwing	Vol.							1					
	Niet nader bepaald	Vol.	1											
	Andere discriminatie	Vol.				1							2	
	Subtotaal		3	2	3	3	2	4	2	6	8	10	2	1
Auteursrechten		Vol.	2											
	Subtotaal		2											
Bescherming privé-leven		Vol.	16	1		1	3		1	2	1	1	2	
	Subtotaal		16	1		1	3		1	2	1	1	2	
Bewakingscamera's		Vol.						1	2	1		1		1
	Subtotaal							1	2	1		1		1
Portretrecht		Vol.			1	1		1	3	1	1	1	3	1
	Subtotaal			1		1		1	3	1	1	1	3	1
Tijdelijk huisverbod		Vol.										1	1	1
	Subtotaal											1	1	1
Andere		Vol.	3											
	Subtotaal		3											
	Totaal		24	3	4	4	6	5	6	12	10	14	8	4



Hormonen en doping

		2000	2013	2014	2015	2016	2017	2018	2019	2020	2021	2022	2023
Bezit	Vol.						6	4	4			1	
	Subtotaal						6	4	4			1	
Aanmaak en distributie	Vol.												1
	Subtotaal												1
	Totaal						6	4	4			1	1

Private veiligheid

		2000	2013	2014	2015	2016	2017	2018	2019	2020	2021	2022	2023
Bewaking- / beveiligingsfirma's	Vol.	2								1			
	Subtotaal	2								1			
	Totaal	2								1			

Jeugdbescherming

		2000	2013	2014	2015	2016	2017	2018	2019	2020	2021	2022	2023
Wet op de leerplicht	Vol.	4	1	2	1	1	3	1			1	3	1
	Subtotaal	4	1	2	1	1	3	1			1	3	1
Wet op de jeugdbescherming	Vol.	9	85	90	87	116	157	153	191	182	174	154	178
	Subtotaal	9	85	90	87	116	157	153	191	182	174	154	178
	Totaal	13	86	92	88	117	160	154	191	182	175	157	179



Sociaal strafwetboek

		2000	2013	2014	2015	2016	2017	2018	2019	2020	2021	2022	2023
Belaging op het werk	Vol.		3	1	2	1	3	2	2		1	2	3
	Subtotaal		3	1	2	1	3	2	2		1	2	3
Arbeidstijd	Vol.									3	1		3
	Subtotaal									3	1		3
Loon en andere vermogensrechtelijke voordelen	Vol.		1										
	Subtotaal		1										
Illegale arbeid	Vol.	1							3	5	5	3	4
	Pog.	1											
	Subtotaal	2							3	5	5	3	4
Sociale fraude inzake bijdragen (zwartwerk)	Vol.				2	1	2	12	18	20	18		8
	Subtotaal				2	1	2	12	18	20	18		8
Misdr. tegen openbare trouw in sociaal strafrecht	Vol.					3	1	1	4	2	1		2
	Subtotaal					3	1	1	4	2	1		2
Oplichting in sociaal strafrecht	Vol.		2	6	2	5		5	4	3	2	1	2
	Subtotaal		2	6	2	5		5	4	3	2	1	2
Andere	Vol.				1					2	1	1	
	Subtotaal				1					2	1	1	
	Totaal	2	6	7	5	8	7	10	22	35	32	26	22

Dronkenschap en alcohol

		2000	2013	2014	2015	2016	2017	2018	2019	2020	2021	2022	2023
Openbare dronkenschap	Vol.	8	25	21	15	27	30	30	33	39	29	39	57
	Subtotaal	8	25	21	15	27	30	30	33	39	29	39	57
Geheime stokerij	Vol.	1											
	Subtotaal	1											
Alcohol schenken aan dronken persoon	Vol.												1
	Subtotaal												1
Andere	Vol.	1											
	Subtotaal	1											
	Totaal	10	25	21	15	27	30	30	33	39	29	39	58



Kieswetgeving

		2000	2013	2014	2015	2016	2017	2018	2019	2020	2021	2022	2023
	Vol.	2											
	Subtotaal	2											
	Totaal	2											

Bevolkingsregister

		2000	2013	2014	2015	2016	2017	2018	2019	2020	2021	2022	2023
	Vol.	61	84	80	63	54	83	81	55	44	51	48	51
	Subtotaal	61	84	80	63	54	83	81	55	44	51	48	51
	Totaal	61	84	80	63	54	83	81	55	44	51	48	51

Identiteitskaart

		2000	2013	2014	2015	2016	2017	2018	2019	2020	2021	2022	2023
Niet in bezit	Vol.	3		2	1	1	1		1	11	7	1	3
	Subtotaal	3		2	1	1	1		1	11	7	1	3
Weigeren te vertonen	Vol.			2	2			2		2	1		
	Subtotaal			2	2			2		2	1		
Beschadigd	Vol.									1	1		
	Subtotaal									1	1		
Niet nader bepaald	Vol.		1	1									
	Subtotaal		1	1									
Andere	Vol.	2	1					2	1			4	6
	Subtotaal	2	1					2	1			4	6
	Totaal	5	2	5	3	1	1	4	2	14	9	5	9



Volksgezondheid

		2000	2013	2014	2015	2016	2017	2018	2019	2020	2021	2022	2023
Rookverbod	Vol.											1	
	Subtotaal											1	
Voedingswaren	Vol.							1		1			1
	Subtotaal							1		1			1
Weigering of verzuim naleving maatregelen	Vol.									815	512	2	
	Subtotaal									815	512	2	
Niet nader bepaald	Vol.									1			
	Subtotaal									1			
Andere	Vol.	1	1							131	1		
	Subtotaal	1	1							131	1		
	Totaal	1	1					1		948	513	3	1

Arbeid

		2000	2013	2014	2015	2016	2017	2018	2019	2020	2021	2022	2023
Algemeen reglement arbeidsbescherming	Vol.	1	2	3	2	3	1		3	2	1	3	1
	Subtotaal	1	2	3	2	3	1		3	2	1	3	1
Ambulante handel	Vol.		2	1	1				2	1	1		2
	Subtotaal		2	1	1				2	1	1		2
Bescherming vrije en intellectuele beroepen	Vol.											1	
	Subtotaal											1	
Inbreuk maatregel beroepsverbod	Vol.		1										
	Subtotaal		1										
Sociale fraude inzake bijdragen (zwartwerk)	Vol.								1		2	1	2
	Pog.	1											
	Subtotaal	1							1		2	1	2
Verplichte wekelijkse rustdag	Vol.									1			
	Subtotaal									1			
Andere	Vol.	2		1		2		1		1			
	Subtotaal	2		1		2		1		1			
	Totaal	4	5	5	3	5	1	1	6	5	4	5	5



Bescherming van de openbare inkomsten

		2000	2013	2014	2015	2016	2017	2018	2019	2020	2021	2022	2023
Douane en accijnzen	Vol.											1	
	Subtotaal											1	
Verkeersbelasting / BIV	Vol.		1	1		4	9	3	4			1	
	Subtotaal		1	1		4	9	3	4			1	
Fiscale fraude - inkomstenbelastingen	Vol.											1	2
	Subtotaal											1	2
Niet nader bepaald	Vol.			2	7	12	6	11	7	4		1	
	Subtotaal			2	7	12	6	11	7	4		1	
	Totaal		1	3	7	16	15	14	11	4		4	2

Economische wetgeving

		2000	2013	2014	2015	2016	2017	2018	2019	2020	2021	2022	2023
Mededinging	Vol.						1						
	Subtotaal						1						
Vennootschappen	Vol.			2									
	Subtotaal			2									
Financiële instrumenten	Vol.	1											
	Subtotaal	1											
Andere	Vol.	1									1	1	
	Subtotaal	1									1	1	
	Totaal	2		2			1				1	1	

Handelspraktijken

		2000	2013	2014	2015	2016	2017	2018	2019	2020	2021	2022	2023
Marktpraktijken en consumentenbescherming	Vol.	3											
	Subtotaal	3											
Handelsregister	Vol.		2	6	6	6	2	2	6	4		8	5
	Subtotaal		2	6	6	6	2	2	6	4		8	5
Andere	Vol.										2		
	Subtotaal										2		
	Totaal	3	2	6	6	6	2	2	6	4	2	8	5


Andere bijzondere wetten

		2000	2013	2014	2015	2016	2017	2018	2019	2020	2021	2022	2023
Vervoer	Vol.	3	1		1			1	3		1	3	
	Subtotaal	3	1		1			1	3		1	3	
Preventie: brand, ontploffing, ongevallen	Vol.	1											
	Subtotaal	1											
Loterijen en kansspelen	Vol.	1		1		1						1	
	Subtotaal	1		1		1						1	
Misdr. in de audiovisuele sector	Vol.	1											
	Subtotaal	1											
Onopzettelijke beschadiging kabels telecomnetwerk	Vol.			1	7			2	2	2	4	5	9
	Subtotaal			1	7			2	2	2	4	5	9
Inbreuken Wet politie spoorwegen	Vol.				1	3	1	3		3		2	1
	Subtotaal				1	3	1	3		3		2	1
Elektronische communicatiemiddelen	Vol.											1	2
	Subtotaal											1	2
Andere	Vol.	9		1	3		1		1	4	1		
	Subtotaal	9		1	3		1		1	4	1		
	Totaal	15	1	3	12	4	2	6	6	9	6	12	12

POLITIËLE CRIMINALITEITSSTATISTIEKEN

PLEEGPLAATS: POLITIEZONE

POLITIEZONE TARL

*Bijlage III: Detailrapport
Criminele Figuren / Fenomenen*



POLITIEZONE TARL

CF Diefstal vervoermiddel

		2000	2013	2014	2015	2016	2017	2018	2019	2020	2021	2022	2023
Autodiefstal	Vol.	45	25	29	16	16	16	19	15	3	7	12	7
	Pog.	15	1	2	3	1	5	2		1	3	4	1
	Totaal	60	26	31	19	17	21	21	15	4	10	16	8
Motodiefstal	Vol.	2	1	4	1	1	4	2	1	1			
	Totaal	2	1	4	1	1	4	2	1	1			
Carjacking	Vol.	3	1	1				2			1		
	Pog.	1					2					1	
	Totaal	4	1	1			2	2			1	1	
Homejacking	Vol.			1			1					1	
	Pog.	1											
	Totaal	1		1			1					1	
Garagediefstal	Vol.	6	6	7	2	3	3	1	1				1
	Totaal	6	6	7	2	3	3	1	1				1
Bromfietsdiefstal	Vol.	29	3	3	6	7	5	6	6	5	8	4	3
	Pog.		1		1	1	1						
	Totaal	29	4	3	7	8	6	6	6	5	8	4	3
Fietsdiefstal	Vol.	116	122	143	189	135	100	150	112	110	87	136	110
	Pog.	2			2	3	4	7	3	3	2	6	2
	Totaal	118	122	143	191	138	104	157	115	113	89	142	112



CF Inbraak

		2000	2013	2014	2015	2016	2017	2018	2019	2020	2021	2022	2023
Woninginbraak	Vol.	105	216	229	152	156	149	128	94	73	65	127	131
	Pog.	90	178	140	115	135	104	110	88	66	40	105	85
	Totaal	195	394	369	267	291	253	238	182	139	105	232	216
Inbraak in bedrijf of handelszaak	Vol.	33	31	60	35	25	18	17	23	13	13	7	16
	Pog.	21	17	24	20	12	20	13	19	10	8	7	12
	Totaal	54	48	84	55	37	38	30	42	23	21	14	28
Inbraak in openbare of overheidsinstelling	Vol.	18	6	26	15	23	14	7	6	5	6	2	3
	Pog.	3	1	10	10	6	5	8	8	6	2	3	2
	Totaal	21	7	36	25	29	19	15	14	11	8	5	5
Ramkraak	Vol.		1										
	Totaal		1										
Inbraak in gebouw (totaal)	Vol.	153	252	315	202	203	181	152	122	90	84	136	150
	Pog.	113	196	174	145	152	129	131	115	82	50	114	99
	Totaal	266	448	489	347	355	310	283	237	172	134	250	249

CF Diefstal andere

		2000	2013	2014	2015	2016	2017	2018	2019	2020	2021	2022	2023
Diefstal gewapenderhand	Vol.	8	3	8	7	2	4	3	3	2	2	5	5
	Pog.	3	1	1	1			2	4				
	Totaal	11	4	9	8	2	4	5	7	2	2	5	5
Diefstal met geweld zonder wapen	Vol.	9	23	17	20	10	9	14	18	18	14	20	20
	Pog.	3	2	9	8	9	7	10	14	14	4	15	5
	Totaal	12	25	26	28	19	16	24	32	32	18	35	25
Diefstal uit of aan voertuig	Vol.	166	153	147	126	142	107	136	76	88	55	69	82
	Pog.	26	27	25	12	24	25	24	17	18	5	9	21
	Totaal	192	180	172	138	166	132	160	93	106	60	78	103



CF Diefstal andere

		2000	2013	2014	2015	2016	2017	2018	2019	2020	2021	2022	2023
Diefstal van wapens en explosieven	Vol.	2	11	9	7	4	8	4	5	1	3	2	5
	Pog.												1
	Totaal	2	11	9	7	4	8	4	5	1	3	2	6
Steaming	Vol.					2		1					
	Totaal					2		1					
Handtasroof	Vol.	2	7				1	1				1	1
	Totaal	2	7				1	1				1	1
Grijpdiefstal	Vol.	9	10		5	1	1	5	2	6	2	1	5
	Pog.				2		1	1	1	5		1	
	Totaal	9	10		7	1	2	6	3	11	2	2	5
Zakkenrollerij	Vol.	32	25	37	30	17	32	18	25	16	20	5	25
	Pog.					2	1		1				
	Totaal	32	25	37	30	19	33	18	26	16	20	5	25
Winkeldiefstal	Vol.	14	22	22	36	23	22	59	97	62	133	168	115
	Pog.		1		1	2		1	3	2	2	1	1
	Totaal	14	23	22	37	25	22	60	100	64	135	169	116
Diefstal met list	Vol.	9	19	9	7	15	4	14	22	5	6	9	7
	Pog.	2	5	6	1	3	1	1	4	2	1	1	1
	Totaal	11	24	15	8	18	5	15	26	7	7	10	8
Metaaldiefstal	Vol.	2	43	14	8	4	9	3	4	7	8	10	2
	Pog.	1								1			
	Totaal	3	43	14	8	4	9	3	4	8	8	10	2
Werfdiefstal	Vol.		27	7	9	11	6	12	7	11	10	28	17
	Pog.		2	1	1					2		1	2
	Totaal		29	8	10	11	6	12	7	13	10	29	19



CF Diefstal andere

		2000	2013	2014	2015	2016	2017	2018	2019	2020	2021	2022	2023
Home-invasie	Vol.			1							1		
	Pog.						1		1				
	Totaal			1			1		1		1		
Dierendiefstal	Vol.	6	7	16	9	7	8	7	5	7	2	2	4
	Totaal	6	7	16	9	7	8	7	5	7	2	2	4
Ladingdiefstal	Vol.		1	1	6			2	1				
	Totaal		1	1	6			2	1				

ICT-criminaliteit

		2000	2013	2014	2015	2016	2017	2018	2019	2020	2021	2022	2023
Betaalkaartfraude	Vol.	1	16	35	10	21	25	12	46	33	11	51	80
	Pog.		1	3	1	2	1				2	2	4
	Totaal	1	17	38	11	23	26	12	46	33	13	53	84
Phishing	Vol.		2	1	2		6	11	30	68	85	97	74
	Pog.			1			1	2	3	6	17	8	11
	Totaal		2	2	2		7	13	33	74	102	105	85
Ransomware	Vol.						1		3	1	1	3	3
	Totaal						1		3	1	1	3	3
Shouldersurfing	Vol.		1		1			1	8	1			1
	Pog.				1								
	Totaal		1		2			1	8	1			1
Skimming	Vol.		1	2	1							2	2
	Totaal		1	2	1							2	2



CF Andere

		2000	2013	2014	2015	2016	2017	2018	2019	2020	2021	2022	2023
Geweld tegen beroepen van algemeen belang	Vol.	1	10	6	8	10	5	7	6	8	6	14	8
	Totaal	1	10	6	8	10	5	7	6	8	6	14	8
Groepsverkrachting	Vol.								1	2	1		
	Pog.						1						
	Totaal						1		1	2	1		
Graffiti	Vol.		6	6	35	8	16	20	11	8	5	6	4
	Totaal		6	6	35	8	16	20	11	8	5	6	4
Beschadiging van auto	Vol.	53	166	169	136	133	124	154	104	96	76	84	93
	Pog.			1			1						
	Totaal	53	166	170	136	133	125	154	104	96	76	84	93
Steekpartij	Vol.		2	1							3		2
	Pog.	1		1		1							
	Totaal	1	2	2		1					3		2

FE Intrafamiliaal geweld (IFG)

		2000	2013	2014	2015	2016	2017	2018	2019	2020	2021	2022	2023
IFG: fysiek, binnen het koppel	Vol.	21	84	74	73	63	78	58	79	56	63	75	55
	Pog.					1					1		1
	Totaal	21	84	74	73	64	78	58	79	56	64	75	56
IFG: fysiek, tegen afstammelingen	Vol.	7	14	10	13	7	13	13	10	14	8	7	10
	Pog.			1		1	1			1			
	Totaal	7	14	11	13	8	14	13	10	15	8	7	10
IFG: fysiek, tegen andere leden	Vol.	46	20	19	12	19	10	13	15	11	7	11	16
	Pog.	1				2							
	Totaal	47	20	19	12	21	10	13	15	11	7	11	16
IFG: seksueel, binnen het koppel	Vol.						1		1				1



FE Intrafamiliaal geweld (IFG)

		2000	2013	2014	2015	2016	2017	2018	2019	2020	2021	2022	2023
	Totaal						1		1				1
IFG: seksueel, tegen afstammelingen	Vol.	1	3	2		1			2	2		1	
	Totaal	1	3	2		1			2	2		1	
IFG: psychisch, binnen het koppel	Vol.	65	49	61	42	75	54	49	25	25	30	52	47
	Totaal	65	49	61	42	75	54	49	25	25	30	52	47
IFG: psychisch, tegen afstammelingen	Vol.		1	1		9	18	14	3	3	1	3	2
	Totaal		1	1		9	18	14	3	3	1	3	2
IFG: psychisch, tegen andere leden	Vol.		1	1	2	2	3	3	3	2	4	3	2
	Totaal		1	1	2	2	3	3	3	2	4	3	2
IFG: economisch, binnen het koppel	Vol.	1	5	2	7	2	2	1	3	1	2	3	2
	Totaal	1	5	2	7	2	2	1	3	1	2	3	2
IFG: economisch, tegen afstammelingen	Vol.	2				1	1						
	Totaal	2				1	1						
IFG: economisch, tegen andere leden	Vol.	60	2	4	7	5	1	3	2	2	3	2	3
	Pog.	5											
	Totaal	65	2	4	7	5	1	3	2	2	3	2	3

FE Hormonen en doping

		2000	2013	2014	2015	2016	2017	2018	2019	2020	2021	2022	2023
Humane doping	Vol.					1	6	4	4			1	
	Totaal					1	6	4	4			1	
Illegale vetmesting	Vol.		1	1	1								
	Totaal		1	1	1								



FE Drugs

		2000	2013	2014	2015	2016	2017	2018	2019	2020	2021	2022	2023
Verkoop van cocaïne	Vol.		2	1	1	1	4	9	8	7	5	9	8
	Totaal		2	1	1	1	4	9	8	7	5	9	8
Productie van synthetische drugs	Vol.									1	2		
	Totaal									1	2		
Import-export van synthetische drugs	Vol.			1							1		
	Totaal			1							1		
Verkoop van synthetische drugs	Vol.	3	4	2	2	5	3	3	3	7	4	1	5
	Totaal	3	4	2	2	5	3	3	3	7	4	1	5
Productie van cannabis (teelt)	Vol.	2	1	2	3	3	6	2	3	4	3	1	
	Totaal	2	1	2	3	3	6	2	3	4	3	1	
Verkoop van cannabis in grote hoeveelheid	Vol.											1	1
	Totaal											1	1
Verkoop-handel van heroïne	Vol.	1	1	2	3	2		1	1	1			2
	Totaal	1	1	2	3	2		1	1	1			2

FE Wapenzwandel

		2000	2013	2014	2015	2016	2017	2018	2019	2020	2021	2022	2023
Handel en productie van vuurwapen	Vol.		1	1	1	2		2				1	
	Totaal		1	1	1	2		2				1	



FE Mensenhandel

		2000	2013	2014	2015	2016	2017	2018	2019	2020	2021	2022	2023
Mensenhandel - economische uitbuiting	Vol.				1		2	2	2	1			1
	Totaal				1		2	2	2	1			1

Mensenhandel - seksuele uitbuiting	Vol.		2	1	3			1	1		1		
	Pog.	1											
	Totaal	1	2	1	3			1	1		1		

FE Geweld in de publieke ruimte

		2000	2013	2014	2015	2016	2017	2018	2019	2020	2021	2022	2023
Fysiek geweld (openbaar vervoer)	Vol.	2	8	4	8	8	2	3	4	7	5	9	9
	Pog.							1					
	Totaal	2	8	4	8	8	2	4	4	7	5	9	9

Fysiek geweld (openbare weg)	Vol.	35	59	54	44	44	52	49	52	47	44	44	40
	Pog.	2	1	4	1	2		1	1	1	3	3	1
	Totaal	37	60	58	45	46	52	50	53	48	47	47	41

Fysiek geweld (andere openbare plaats)	Vol.	2	1	4	1	3	2	1	4	5	1	4	2
	Pog.			1									
	Totaal	2	1	5	1	3	2	1	4	5	1	4	2

Fysiek geweld (publiek toegankelijke plaats)	Vol.	48	30	30	31	28	21	27	34	32	16	21	32
	Pog.		1	1	1							1	
	Totaal	48	31	31	32	28	21	27	34	32	16	22	32

Seksueel geweld (openbaar vervoer)	Vol.	2		3	1		1	1	1	1	2	1	1
	Totaal	2		3	1		1	1	1	1	2	1	1

Seksueel geweld (openbare weg)	Vol.	4		6	6		3	6	7	2	3	4	4
	Pog.						1	1					1
	Totaal	4		6	6		4	7	7	2	3	4	5

Seksueel geweld (andere openbare plaats)	Vol.		2					1	2	1		2	1
--	------	--	---	--	--	--	--	---	---	---	--	---	---



FE Geweld in de publieke ruimte

		2000	2013	2014	2015	2016	2017	2018	2019	2020	2021	2022	2023
	Totaal		2					1	2	1		2	1
Seksueel geweld (publiek toegankelijke plaats)	Vol.	3	3	1	2	2	2	2	1	3	3	6	5
	Pog.		1								1		
	Totaal	3	4	1	2	2	2	2	1	3	4	6	5
Psychisch geweld (openbaar vervoer)	Vol.	1	8	2	2	1	7	3	2	8	4	6	3
	Totaal	1	8	2	2	1	7	3	2	8	4	6	3
Psychisch geweld (openbare weg)	Vol.	55	42	51	42	53	50	40	46	56	55	46	50
	Pog.	1											
	Totaal	56	42	51	42	53	50	40	46	56	55	46	50
Psychisch geweld (andere openbare plaats)	Vol.	5	5	3	2	4	3		3	11	2	4	1
	Totaal	5	5	3	2	4	3		3	11	2	4	1
Psychisch geweld (publiek toegankelijke plaats)	Vol.	29	20	22	10	24	23	17	23	23	15	22	11
	Totaal	29	20	22	10	24	23	17	23	23	15	22	11
Diefstal gewapenderhand (openbaar vervoer)	Vol.	1										1	
	Totaal	1										1	
Diefstal gewapenderhand (openbare weg)	Vol.	4		1	2			2		1	1	2	1
	Pog.							1					
	Totaal	4		1	2			3		1	1	2	1
Diefstal gewapenderhand (andere openbare plaats)	Vol.								1				
	Pog.			1									
	Totaal			1					1				
Diefstal gewapenderhand (publiek toegank. plaats)	Vol.	3	1	6	4	1	3		1	1		2	4
	Pog.	1			1				2				
	Totaal	4	1	6	5	1	3		3	1		2	4
Diefstal geweld zonder wapen (openbaar vervoer)	Vol.		2		3	1				2		3	1



FE Geweld in de publieke ruimte

		2000	2013	2014	2015	2016	2017	2018	2019	2020	2021	2022	2023
	Pog.				1					1			
	Totaal		2		4	1				3		3	1
Diefstal geweld zonder wapen (openbare weg)	Vol.	3	7	10	4	5	4	5	8	5	4	6	6
	Pog.	1	1	1	3		3	1	2	3		2	1
	Totaal	4	8	11	7	5	7	6	10	8	4	8	7
Diefstal geweld zonder wapen (and. openb. plaats)	Vol.				1			1	1		1		2
	Totaal				1			1	1		1		2
Diefstal geweld zonder wapen (pub. toegank. pl.)	Vol.	3	7	2	4		1	5	4	1	2	2	4
	Pog.	1		1		3			2	2			
	Totaal	4	7	3	4	3	1	5	6	3	2	2	4

FE Andere

		2000	2013	2014	2015	2016	2017	2018	2019	2020	2021	2022	2023
Nepagenten	Vol.					2		1	1				4
	Pog.			1						1			
	Totaal			1		2		1	1	1			4
Terrorisme, extremisme en radicalisme	Vol.				1	1	1	1	3	1	1		1
	Totaal				1	1	1	1	3	1	1		1
Cyberbelaging	Vol.	3	75	95	62	34	53	51	50	60	56	45	41
	Totaal	3	75	95	62	34	53	51	50	60	56	45	41
Identiteitsfraude	Vol.	7	30	35	40	38	44	33	35	58	51	58	45
	Pog.	1	3	4	3		2	1	1	4	3	2	1
	Totaal	8	33	39	43	38	46	34	36	62	54	60	46

POLITIËLE CRIMINALITEITSSTATISTIEKEN

PLEEGPLAATS: POLITIEZONE

POLITIEZONE TARL

***Bijlage IV: Geregistreeerde feiten
Geen Misdrijf***



POLITIEZONE TARL

Niet-crimineel feit

Ziekte / overlijden / vermist

	2000	2013	2014	2015	2016	2017	2018	2019	2020	2021	2022	2023
Zelfmoord	24	9	11	15	8	3	5	7	3	5	5	4
Ziek persoon	11	29	12	10	15	17	16	24	16	21	13	10
Verdacht overlijden	3	10	2	5	6	6	7	13	10	8	11	7
Natuurlijk overlijden	1	2	1							1	1	
Vermist persoon (verdwijning)	23	16	17	12	8	7	13	16	12	19	7	11
Ongeval (exclusief verkeer)	4	23	4	9	3	5	2	3		5	4	1
Niet-geïdentificeerd lijk		1										
Veiligheid werknemers (arbeidsongeval)												1
Andere				1								
Totaal	66	90	47	52	40	38	43	63	41	59	41	34

Oproepen

	2000	2013	2014	2015	2016	2017	2018	2019	2020	2021	2022	2023
Alarm	4	2	6	1	1							
Oproepen	16	1	1		1	22	5	5	3	6	12	39
Totaal	20	3	7	1	2	22	5	5	3	6	12	39

Sociale problemen

	2000	2013	2014	2015	2016	2017	2018	2019	2020	2021	2022	2023
Familiale moeilijkheden	63	40	35	8	4	4	3		1	1	4	3
Twist, onenigheid (geen slagen)	18	2	17	2	2	3	2		1			
Burgerlijke zaak	21		2	1	1			1				
Jeugdbescherming	9	2	2	3	11	10	2	20	23	24	12	8
Andere	32	23	25	7	5	7	2	5	2	1		
Totaal	143	67	81	21	23	24	9	26	27	26	16	11

Rampen

2000	2013	2014	2015	2016	2017	2018	2019	2020	2021	2022	2023
------	------	------	------	------	------	------	------	------	------	------	------



Rampen

	2000	2013	2014	2015	2016	2017	2018	2019	2020	2021	2022	2023
Gaslek	1	3	2									
Stormschade	7		6	4				1			1	
Wateroverlast	1											
Waterschade	2											
Andere										1		
Totaal	11	3	8	4				1		1	1	

Openbare orde

	2000	2013	2014	2015	2016	2017	2018	2019	2020	2021	2022	2023
Verstoring		5	3	3	1		2	4	5	4	2	2
Andere	3		1	3	2	3	2		1	2	1	1
Totaal	3	5	4	6	3	3	4	4	6	6	3	3

Verdachte handelingen

	2000	2013	2014	2015	2016	2017	2018	2019	2020	2021	2022	2023
	63		1	2	2		2	1		2		
Totaal	63		1	2	2		2	1		2		

Gevonden voorwerpen

	2000	2013	2014	2015	2016	2017	2018	2019	2020	2021	2022	2023
	6	5	2	5	2			1	1	1		
Totaal	6	5	2	5	2			1	1	1		

Verloren voorwerpen

	2000	2013	2014	2015	2016	2017	2018	2019	2020	2021	2022	2023
	188	975	967	846	657	736	948	797	728	676	838	785
Totaal	188	975	967	846	657	736	948	797	728	676	838	785

Andere niet misdrijven

	2000	2013	2014	2015	2016	2017	2018	2019	2020	2021	2022	2023
Bevel tot gevangenneming	2				2	2		2	1			



Andere niet misdrijven

	2000	2013	2014	2015	2016	2017	2018	2019	2020	2021	2022	2023
Niet-naleving van voorwaarden	1	6	3	4	1	6	2	2	2	2	4	3
Proces-verbaal van inlichtingen	53	7	5	3	3	4	2	4	8	6	7	
Kennisgeving		49	48	61	79	55	100	97	50	78	58	60
Onopzettelijke beschadiging kabels (niet telecom)		8	12	8	1		1	2				
Vraag seining elektronisch toezicht										3	14	32
Toezichtstaak wapens						1		3	1	3	6	7
Andere niet misdrijven	19											
Totaal	75	70	68	76	86	68	105	110	62	92	89	102