

POLITIËLE CRIMINALITEITSSTATISTIEKEN

PLEEGPLAATS: POLITIEZONE

PZ DILBEEK

2000 - 2023

Federale Politie - DGR/DRIIBIPOL

POLITIËLE CRIMINALITEITSSTATISTIEKEN

PLEEGPLAATS: POLITIEZONE

PZ DILBEEK

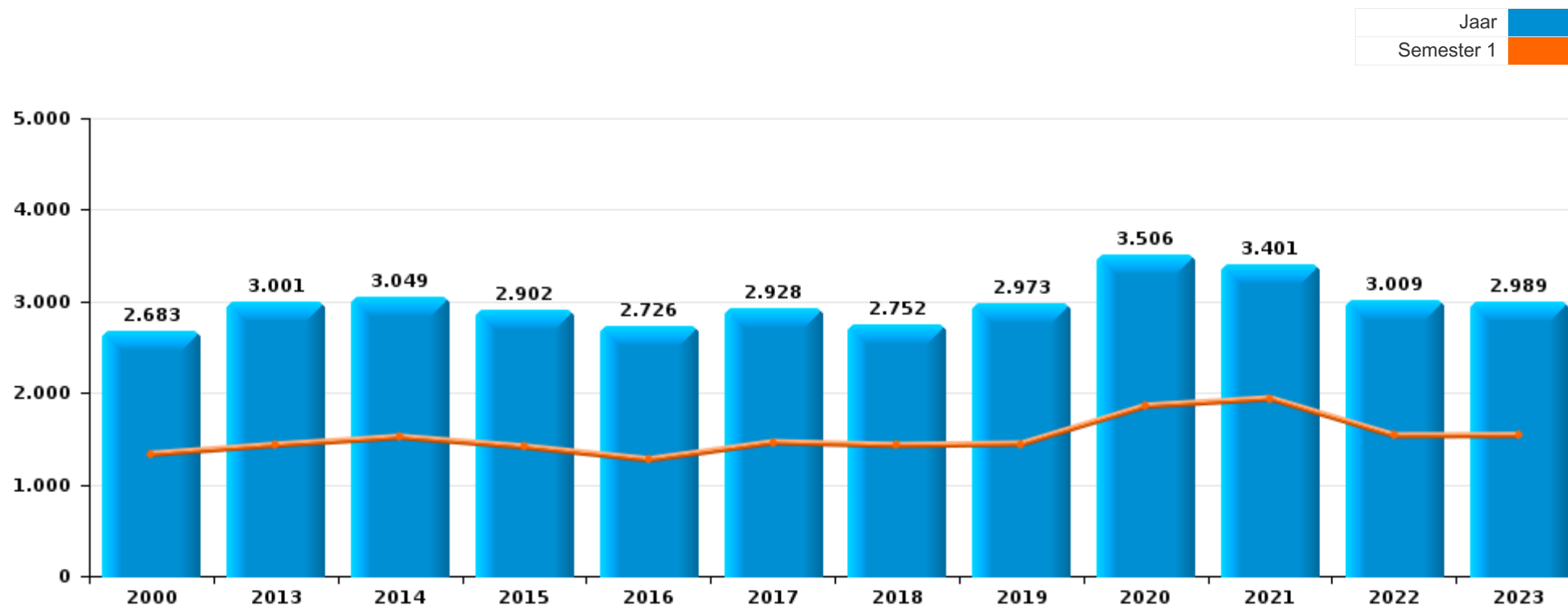
DEEL I : GERECHTELIJKE INBREUKEN

GEREGISTREERDE CRIMINALITEIT OP HET NIVEAU VAN DE POLITIEZONE



PZ DILBEEK

	2000	2013	2014	2015	2016	2017	2018	2019	2020	2021	2022	2023
Totaal aantal misdrijven	2.683	3.001	3.049	2.902	2.726	2.928	2.752	2.973	3.506	3.401	3.009	2.989





PZ DILBEEK

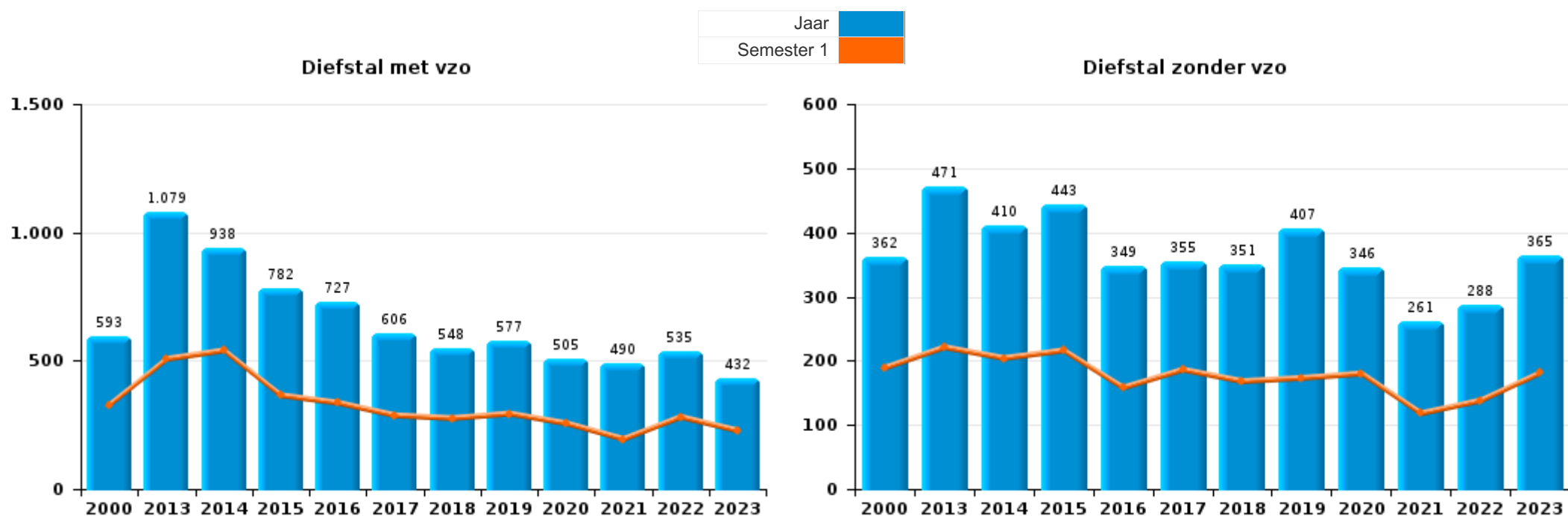
	2000	2013	2014	2015	2016	2017	2018	2019	2020	2021	2022	2023
Diefstal en afpersing	1.081	1.560	1.361	1.242	1.097	976	924	1.001	862	764	844	808
Bedrog	268	149	151	144	147	193	214	242	285	348	332	310
Drugs	198	80	155	160	173	278	235	275	246	311	333	331
Vreemdelingenwetgeving	111	134	279	261	203	238	246	274	220	247	258	225
Beschadigen van eigendom	255	275	230	232	211	247	217	216	188	223	202	185
Misdr. tegen de lichamelijke integriteit	165	169	163	158	164	181	157	157	175	154	173	169
Bevolkingsregister	36	114	167	117	109	127	125	124	107	125	110	100
Volksgesondheid	1	1		1	3		2	2	743	485	22	2
Misdr. tegen de openbare veiligheid	136	103	102	109	112	94	101	85	91	86	58	80
Misdr. tegen andere morele waarden en gevoelens	43	78	84	74	66	69	94	67	71	85	70	90
Jeugdbescherming	4	29	24	67	92	97	70	110	100	93	66	98
Misdr. tegen de openbare trouw	60	70	76	57	56	75	71	66	52	66	74	102
Wapens en springstoffen	35	57	71	70	75	91	43	63	48	44	65	84
Informatiacriminaliteit		36	25	44	21	31	48	57	51	54	92	86
Milieu	65	13	15	19	31	41	27	29	41	74	74	64
Dronkenschap en alcohol	9	23	22	30	39	47	45	41	51	48	53	39
Zedenmisdriven	32	19	24	21	37	33	32	38	39	50	43	25
Misdr. tegen de familie	34	34	32	29	20	19	23	33	35	26	22	29
Sociaal strafwetboek	3	7	8	11	11	23	22	35	30	47	34	48
Misdr. tegen gezag van de overheid	32	8	14	14	30	30	19	13	22	13	21	18
Arbeid	11	9	8	9	3	9	6	10	8	15	14	15
Bescherming personen	16	3	5	1	4	3	3	4	9	13	10	5
Misdr. tegen de persoonlijke vrijheid	5	7	10	10	8	6	4	8	6	5	2	5
Handelspraktijken	2	2					1			4	8	48
Andere bijzondere wetten	17	1	2	5	1	8	6	5	4	1	6	7
Misdr. tegen het juridisch statuut van het kind	1	5	9	6	4	5	2	4	1	5	11	3
Overtreding Strafwetboek	45				1	1						
Bescherming van de openbare inkomsten	1	3	3	2	3	4	3	6	6	3	4	5
Identiteitskaart	9	6		5	1		3	1	2	4		2
Economische wetgeving	1	2	1	2			2	2	4	7	5	2
Private veiligheid	2	3	3					1	1	1	2	1
Hormonen en doping		1	2	1	1	1	2	1	1			1
Onwettige uitoefening van het openbaar gezag	5		1				1				1	1
Misdr. tegen de veiligheid van de staat			1	1	2			1	2			
Huisjesmelkerij			1		1		2	1				
Mensenhandel						1	2	1	1			
Voetbalwet									3			
Aanzetten misdaden of wanbedrijven									1			1
Subtotaal	2.683	3.001	3.049	2.902	2.726	2.928	2.752	2.973	3.506	3.401	3.009	2.989
Overtreding lokaal politiereglement	1	114	129	65	69	81	1.731	1.550	1.289	1.471	1.315	2.429
Subtotaal	1	114	129	65	69	81	1.731	1.550	1.289	1.471	1.315	2.429
Totaal	2.684	3.115	3.178	2.967	2.795	3.009	4.483	4.523	4.795	4.872	4.324	5.418



I.1. Inbreukcategorie : Diefstal en afpersing (top 5 inbreuken op nationaal niveau 2023)

PZ DILBEEK

	2000	2013	2014	2015	2016	2017	2018	2019	2020	2021	2022	2023
Diefstal met vzo	593	1.079	938	782	727	606	548	577	505	490	535	432
Diefstal zonder vzo	362	471	410	443	349	355	351	407	346	261	288	365
Diefstal niet nader bepaald	125	2	3	7	13	11	12	8	1	1	5	3
Afpersing	1	8	10	10	8	4	13	9	10	12	16	8
Totaal	1.081	1.560	1.361	1.242	1.097	976	924	1.001	862	764	844	808





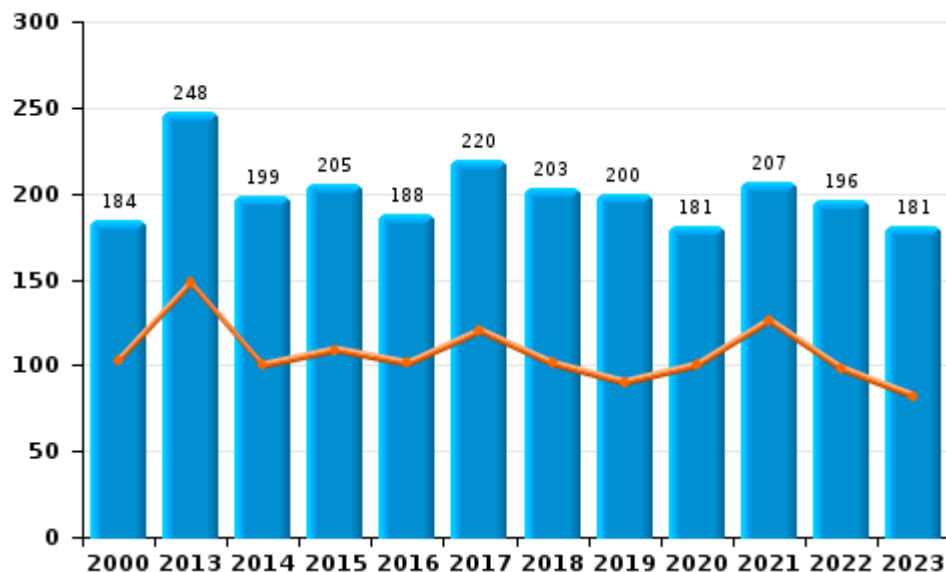
I.2. Inbreukcategorie : Beschadigen van eigendom (top 5 inbreuken op nationaal niveau 2023)

PZ DILBEEK

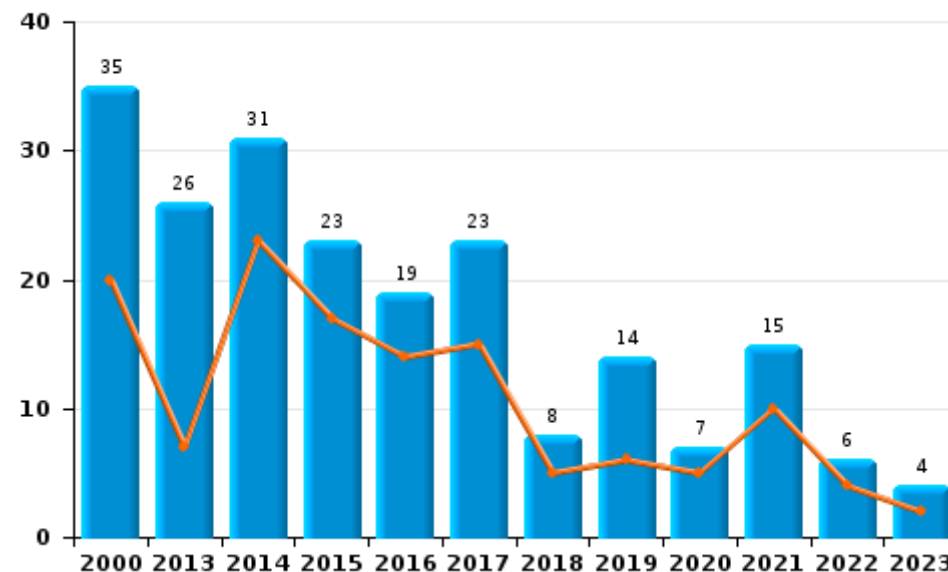
	2000	2013	2014	2015	2016	2017	2018	2019	2020	2021	2022	2023
Vandalisme	184	248	199	205	188	220	203	200	181	207	196	181
Opzettelijke brandstichting	12	13	15	16	15	17	6	10	4	12	4	1
Onopzettelijke brandstichting	23	13	16	7	4	6	2	4	3	3	2	3
Vernieling, onbruikbaarmaking, beschadiging	36	1		4	4	4	6	2		1		
Totaal	255	275	230	232	211	247	217	216	188	223	202	185

Jaar	■
Semester 1	■

Vandalisme



Brandstichting

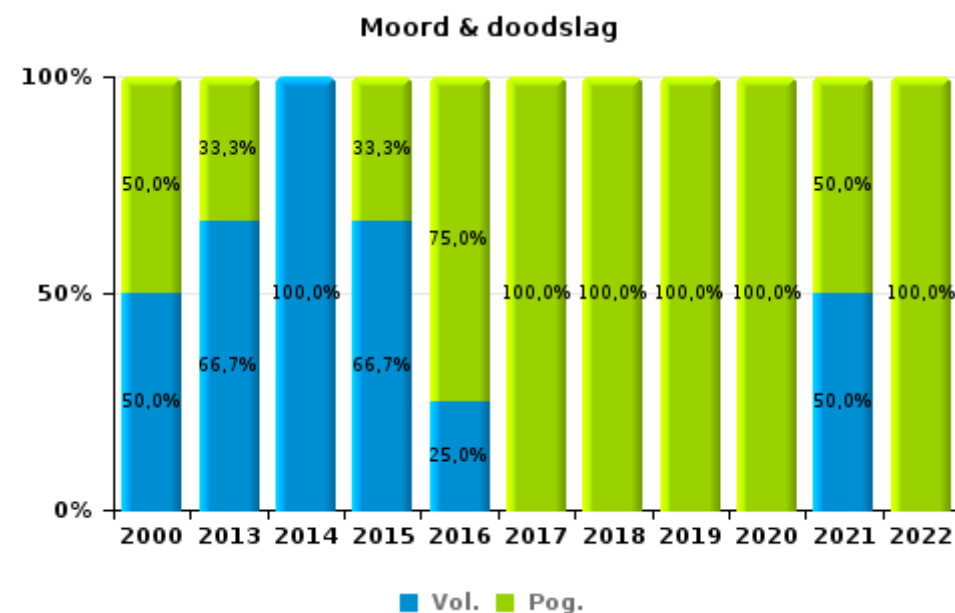
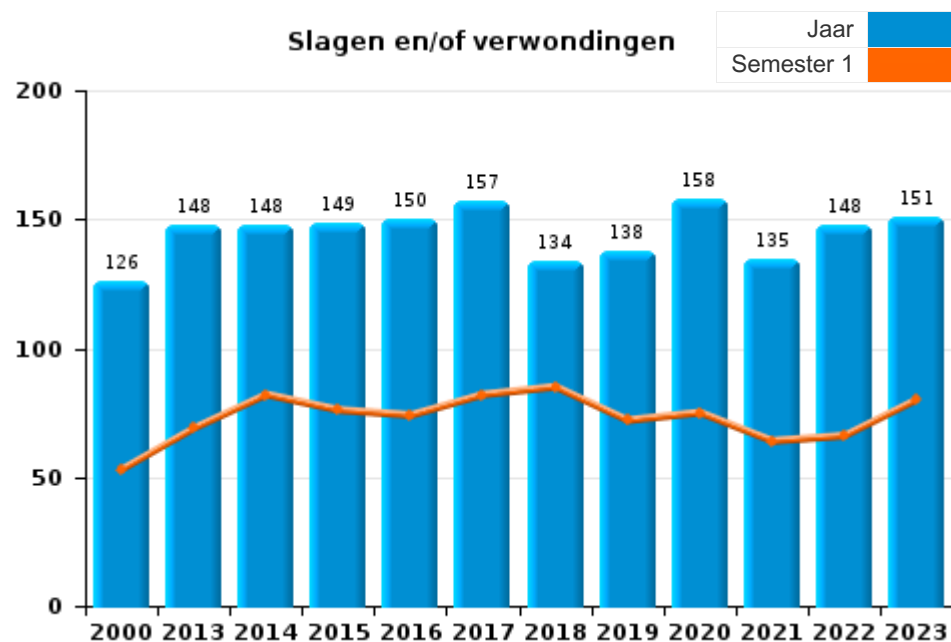




I.3. Inbreukcategorie : Misdrijven tegen de lichamelijke integriteit (top 5 inbreuken op nationaal niveau 2023)

PZ DILBEEK

	2000	2013	2014	2015	2016	2017	2018	2019	2020	2021	2022	2023
Slagen en/of verwondingen	126	148	148	149	150	157	134	138	158	135	148	151
Andere	37	18	14	6	6	19	21	17	15	15	23	18
Moord & doodslag	2	3	1	3	8	5	2	2	2	4	2	
Totaal	165	169	163	158	164	181	157	157	175	154	173	169





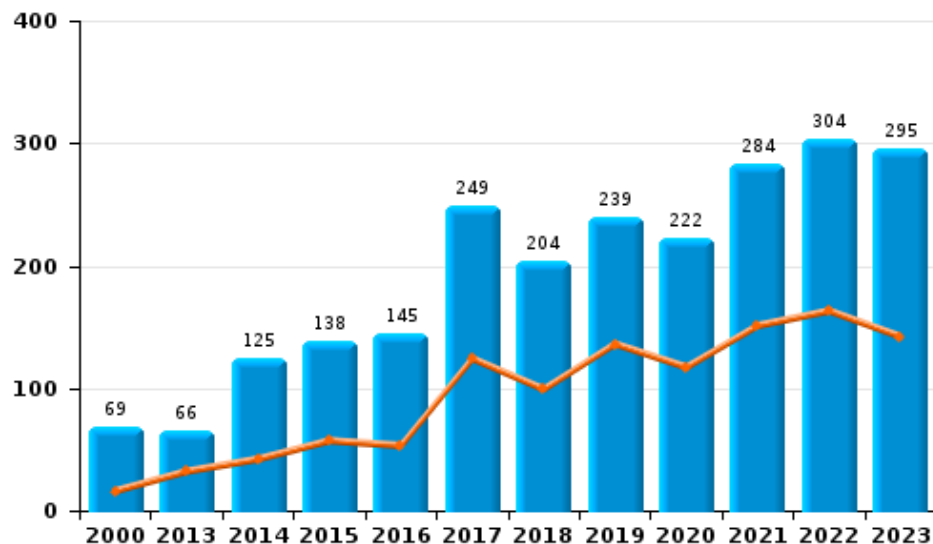
I.4. Inbreukcategorie : Drugs (top 5 inbreuken op nationaal niveau 2023)

PZ DILBEEK

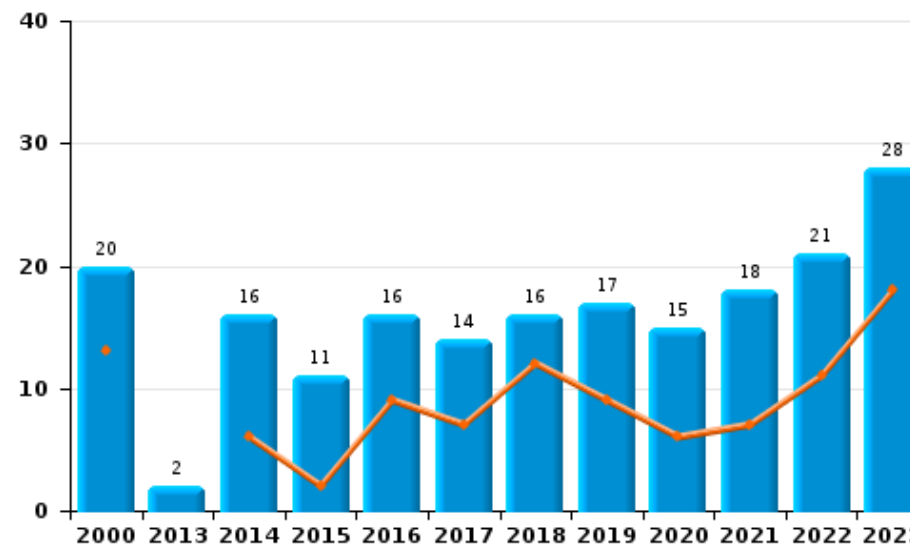
	2000	2013	2014	2015	2016	2017	2018	2019	2020	2021	2022	2023
Bezit	69	66	125	138	145	249	204	239	222	284	304	295
Handel	20	2	16	11	16	14	16	17	15	18	21	28
Gebruik	99	3	5	1	3	3	1	5		2		2
In- en uitvoer	9	2	5	6	7	7	4	2	2	3	4	
Fabricatie		2	3	3	1	4	3	10	6	3	4	3
Andere	1	5	1	1	1	1	7	2	1	1		3
Totaal	198	80	155	160	173	278	235	275	246	311	333	331

Jaar	
Semester 1	

Bezit



Handel





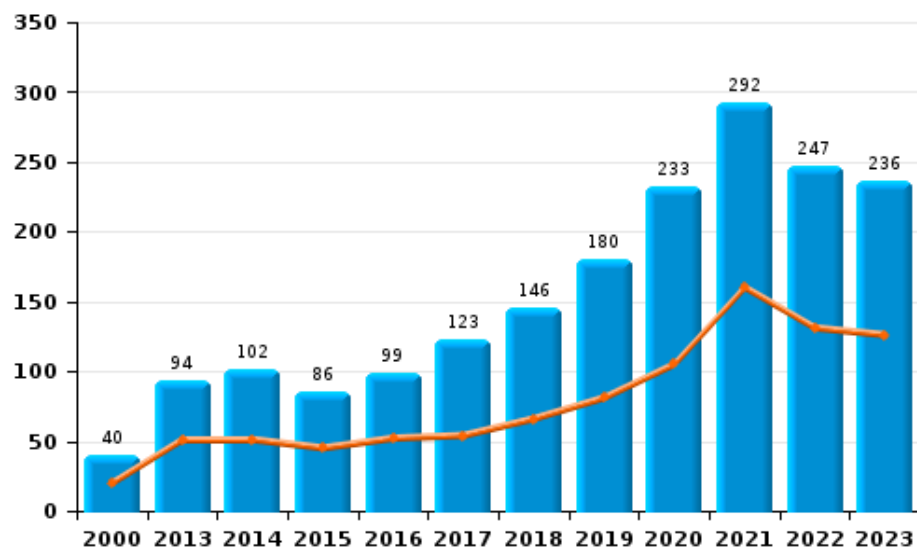
1.5. Inbreukcategorie : Bedrog (top 5 inbreuken op nationaal niveau 2023)

PZ DILBEEK

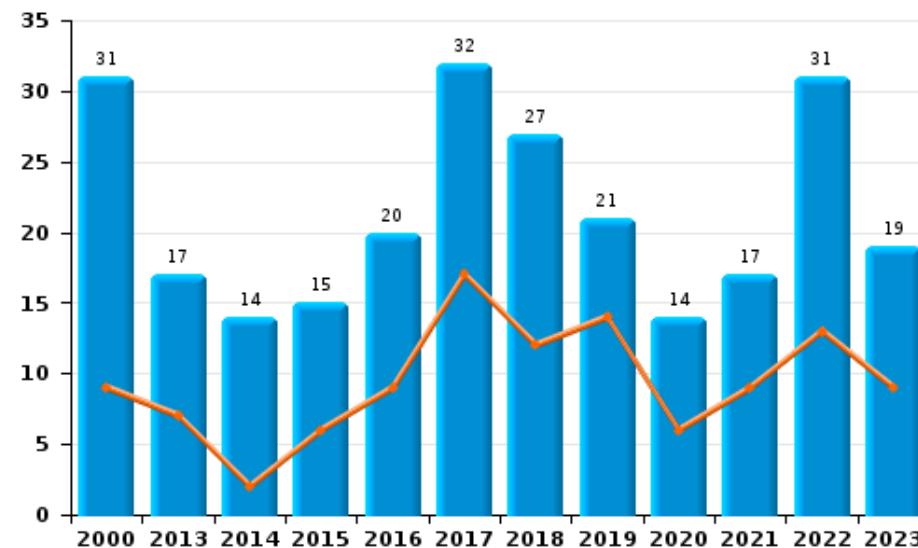
	2000	2013	2014	2015	2016	2017	2018	2019	2020	2021	2022	2023
Oplichting	40	94	102	86	99	123	146	180	233	292	247	236
Misbruik van vertrouwen en verwante misdr.	31	17	14	15	20	32	27	21	14	17	31	19
Verduistering en bedrieglijke vernietiging	70	20	12	9	11	10	9	7	10	10	14	15
Heling	16	6	14	15	11	16	19	16	11	11	20	8
Flessentrekkerij	89	10	7	6	3	9	6	7	5	2	4	7
Bedrog: Andere	22		1	10	2	3	7	11	10	14	13	22
Misdr. ivm insolventie		2	1	3	1				2	2	3	3
Totaal	268	149	151	144	147	193	214	242	285	348	332	310

Jaar	Semester 1

Oplichting



Misbruik van vertrouwen en verwante misdr.



POLITIËLE CRIMINALITEITSSTATISTIEKEN

PLEEGPLAATS: POLITIEZONE

PZ DILBEEK

DEEL II : CRIMINELE FIGUREN / FENOMENEN



PZ DILBEEK

CF Diefstal vervoermiddel

	2000	2013	2014	2015	2016	2017	2018	2019	2020	2021	2022	2023
Autodiefstal	109	36	36	42	37	34	28	29	14	17	14	21
Motodiefstal		6	3	3	3	1		3		1		2
Carjacking	13	3	1	1				3		1	1	2
Homejacking	6	1	1					1		1		
Garagediefstal	11	9	3	8	5	3	1	5		1	1	2
Bromfietsdiefstal	15	5	3	2	2	2	3	2	1	1	6	1
Fietsdiefstal	50	79	79	127	98	77	59	71	103	78	77	77

CF Inbraak

	2000	2013	2014	2015	2016	2017	2018	2019	2020	2021	2022	2023
Woninginbraak	334	499	416	394	364	252	242	268	216	217	277	207
Inbraak in bedrijf of handelszaak	47	95	70	80	54	45	54	41	37	38	31	33
Inbraak in openbare of overheidsinstelling	12	24	21	14	8	11	5	5	7	10	1	8
Ramkraak	2		3	2	1					1	1	1
Inbraak in gebouw (totaal)	392	617	506	488	426	308	300	314	260	265	309	248

CF Diefstal andere

	2000	2013	2014	2015	2016	2017	2018	2019	2020	2021	2022	2023
Diefstal gewapenderhand	28	11	18	17	12	17	10	6	2	12	5	2
Diefstal met geweld zonder wapen	24	40	43	40	44	42	38	37	19	29	34	25
Diefstal uit of aan voertuig	229	399	325	226	207	240	194	234	229	182	181	151
Sacjacking uit auto		2		2	10	2	1				1	
Diefstal van wapens en explosieven	5	5	6	5	4	6	4	3	2	2	4	
Steaming			1							1		
Handtasroof	5	4	2	1	2	1	2	1	1			
Grijpdiefstal	8	8	6	15	17	17	12	11	10	8	12	5
Zakkenrollerij	17	33	22	34	26	29	26	30	20	11	22	24
Winkeldiefstal	26	25	26	38	37	55	52	70	48	65	40	77
Diefstal met list	31	26	22	16	18	21	22	12	8	10	8	12
Metaaldiefstal	1	15	5	5	1	4	4	2	2	2	1	1
Werfdiefstal	10	13	14	11	8	9	9	8	7	13	5	4
Home-invasie		2		1		1	2	1		2	1	
Dierendiefstal	7	4	4	1	3	1	2	2			5	5
Ladingdiefstal		30	23	9	7	17	2	4	11	2	2	2



ICT-criminaliteit

	2000	2013	2014	2015	2016	2017	2018	2019	2020	2021	2022	2023
Betaalkaartfraude	2	11	9	19	8	12	9	11	6	7	49	20
Phishing		1	1			1	1			1	1	2
Ransomware							1	1		1		
Shouldersurfing		1	1	2	1	4	3	2				
Skimming		1	1	15		1		2			18	1

CF Andere

	2000	2013	2014	2015	2016	2017	2018	2019	2020	2021	2022	2023
Geweld tegen beroepen van algemeen belang	6	4	4	3	6	7	5	4	3	5	6	2
Groepsverkrachting	1		1	1				1		1		
Graffiti	2	9	10	6	9	7	4	4	11	6	5	24
Beschadiging van auto	66	142	109	106	96	120	103	117	80	105	94	85
Steekpartij		3		1	1	2		1				1

FE Intrafamiliaal geweld (IFG)

	2000	2013	2014	2015	2016	2017	2018	2019	2020	2021	2022	2023
IFG: fysiek, binnen het koppel	22	43	54	63	55	57	56	49	59	36	37	48
IFG: fysiek, tegen afstammelingen	5	19	11	8	14	8	3	7	15	17	9	11
IFG: fysiek, tegen andere leden	29	13	14	17	14	13	10	2	11	12	13	11
IFG: seksueel, binnen het koppel						1						
IFG: seksueel, tegen afstammelingen		1			1		3	2	2	1	4	
IFG: psychisch, binnen het koppel	19	37	43	38	24	28	28	39	38	33	34	35
IFG: psychisch, tegen afstammelingen			1	1	3	2		2			2	2
IFG: psychisch, tegen andere leden		2	2	5	1	1	1	1		2	1	2
IFG: economisch, binnen het koppel	1	1	5	2		1	1	2	1			1
IFG: economisch, tegen afstammelingen	3		1									1
IFG: economisch, tegen andere leden	63	8	7	4	2	2	6	1	2	4	2	4

FE Hormonen en doping

	2000	2013	2014	2015	2016	2017	2018	2019	2020	2021	2022	2023
Humane doping		1	2	1	1	1	2	1	1			1
Illegale vetmesting						1						2



FE Drugs

	2000	2013	2014	2015	2016	2017	2018	2019	2020	2021	2022	2023
Verkoop van cocaïne		2	1	1	3	1	4	3	5	4	9	13
Import-export van cocaïne											1	
Import-export van synthetische drugs											1	
Verkoop van synthetische drugs		1	2	1	1	3	1	1	1	1	5	4
Productie van cannabis (teelt)		2	1	1		1		3	3	1	1	
Import-export van cannabis in grote hoev.									1	1	1	
Verkoop van cannabis in grote hoeveelheid												1
Import-export van heroïne									1			
Verkoop-handel van heroïne			1	1							1	1

FE Wapenzwendel

	2000	2013	2014	2015	2016	2017	2018	2019	2020	2021	2022	2023
Handel en productie van vuurwapen		1		2	1							3

FE Mensenhandel

	2000	2013	2014	2015	2016	2017	2018	2019	2020	2021	2022	2023
Mensenhandel - economische uitbuiting	1					1	2	1	1			
Mensenhandel - seksuele uitbuiting	1					2	1		1	1		1



FE Geweld in de publieke ruimte

	2000	2013	2014	2015	2016	2017	2018	2019	2020	2021	2022	2023
Fysiek geweld (openbaar vervoer)	2	8	3	4	1	2	3	1		6	4	3
Fysiek geweld (openbare weg)	44	41	47	39	57	53	40	55	39	42	46	51
Fysiek geweld (andere openbare plaats)	5	5	1		1	5	1	1	4	3		1
Fysiek geweld (publiek toegankelijke plaats)	14	21	15	20	21	23	20	17	14	12	15	18
Seksueel geweld (openbaar vervoer)		1		1		1	1	1		1		
Seksueel geweld (openbare weg)	13	2	6	4	13	7	5	3	6	4	2	3
Seksueel geweld (andere openbare plaats)	3		2			1		1		2		
Seksueel geweld (publiek toegankelijke plaats)	5	3	3	4	4	1	3	3	2	3	5	12
Psychisch geweld (openbaar vervoer)		5	1	3		1	2	2	2	4	5	2
Psychisch geweld (openbare weg)	56	35	48	41	52	46	52	45	53	57	41	43
Psychisch geweld (andere openbare plaats)	8	2		5	2	5	3	2	5	1	4	
Psychisch geweld (publiek toegankelijke plaats)	29	17	6	23	15	13	13	17	13	15	6	16
Diefstal gewapenderhand (openbaar vervoer)	1											1
Diefstal gewapenderhand (openbare weg)	12	4	7	2	3	5	1	1		3	3	2
Diefstal gewapenderhand (andere openbare plaats)			1									
Diefstal gewapenderhand (publiek toegank. plaats)	6	2	10	9	6	9	8	3	1	6		
Diefstal geweld zonder wapen (openbaar vervoer)		1	2	2	1	2	1		1		1	1
Diefstal geweld zonder wapen (openbare weg)	16	18	21	23	25	17	17	14	6	8	10	5
Diefstal geweld zonder wapen (and. openb. plaats)		1	1			2					1	1
Diefstal geweld zonder wapen (pub. toegank. pl.)	2	5	4	3	6	13	8	6	3	6	6	7

FE Andere

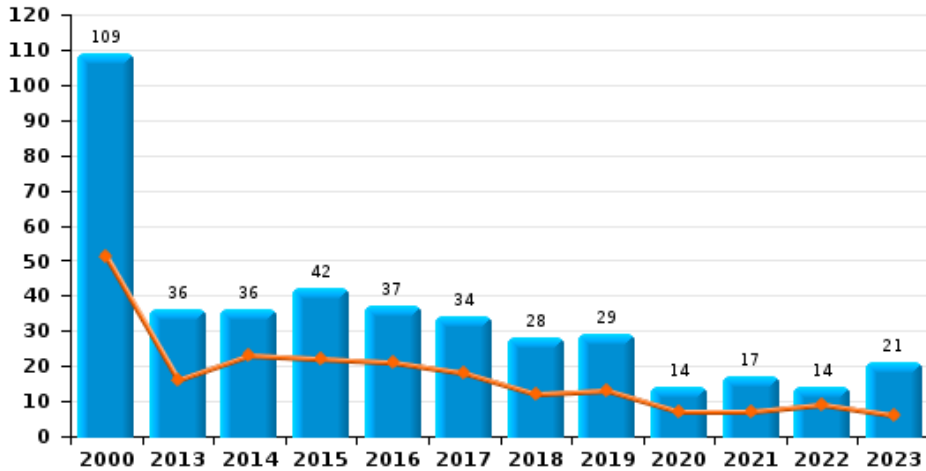
	2000	2013	2014	2015	2016	2017	2018	2019	2020	2021	2022	2023
Nepagenten	1	4	4	3	3	4	2			2		2
Terrorisme, extremisme en radicalisme			1	1	1			1	2			
Cyberbelaging	10	19	36	27	21	26	30	10	17	28	20	28
Identiteitsfraude	15	40	34	25	26	32	42	35	38	60	50	42



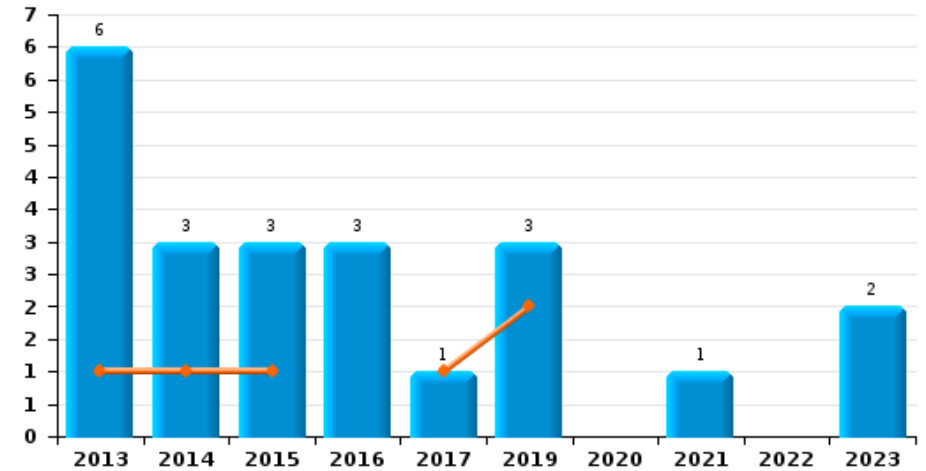
PZ DILBEEK

Jaar	■
Semester 1	■

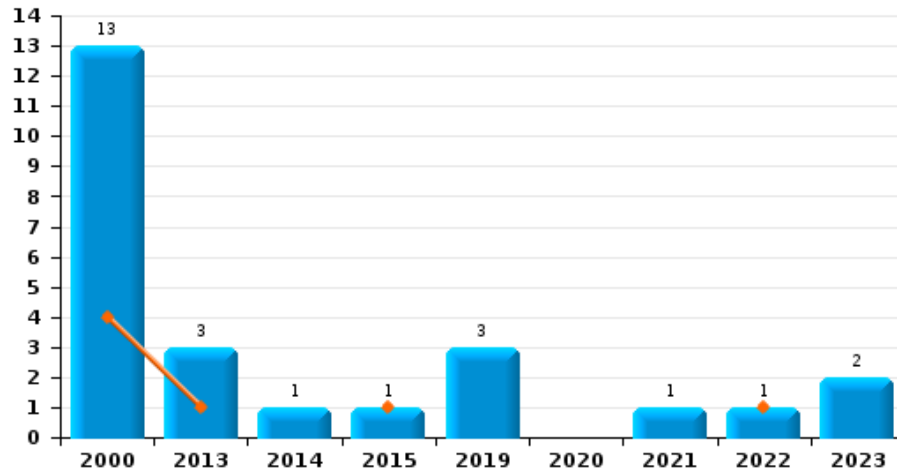
Autodiefstal



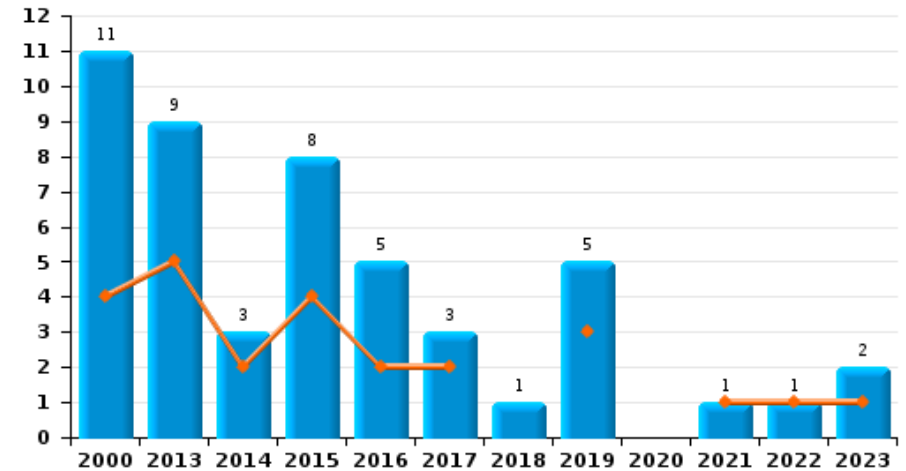
Motodiefstal



Carjacking



Garagediefstal

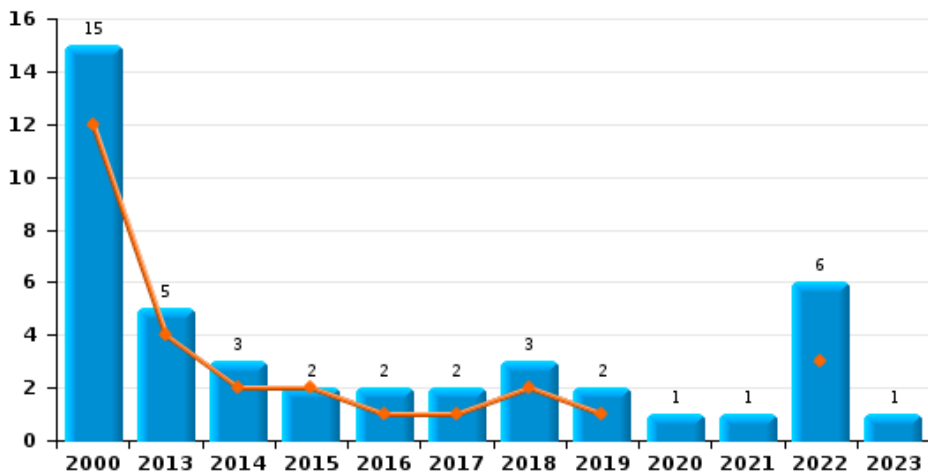




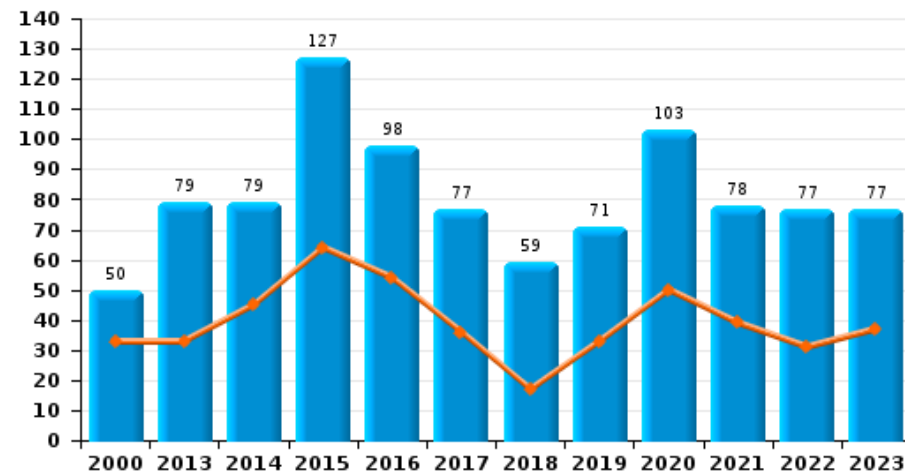
PZ DILBEEK

Jaar ■
Semester 1 ■

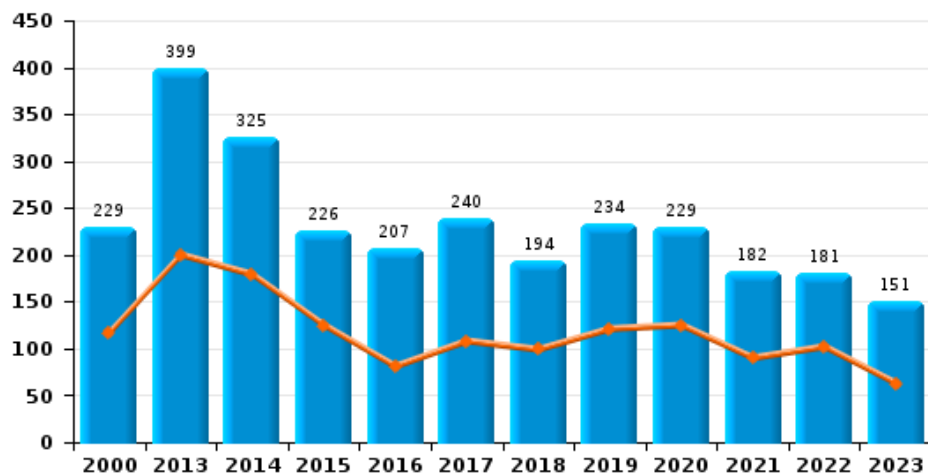
Bromfietsdiefstal



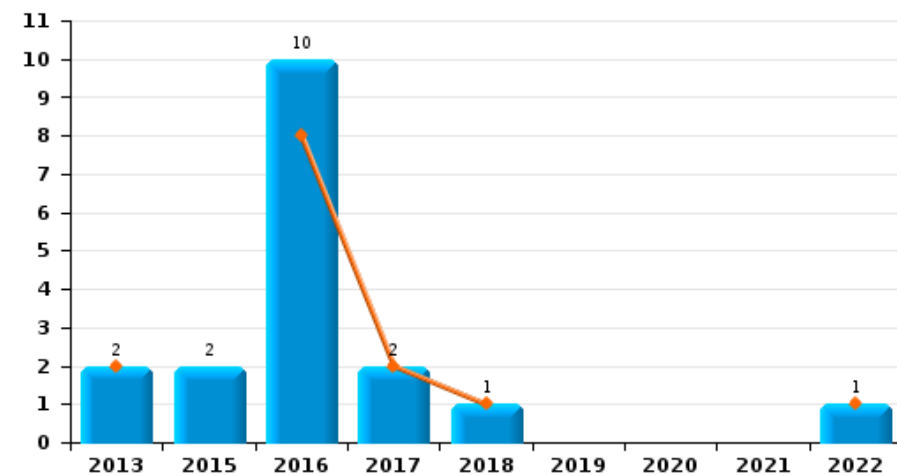
Fietsdiefstal



Diefstal uit of aan voertuig



Sacjacking uit auto

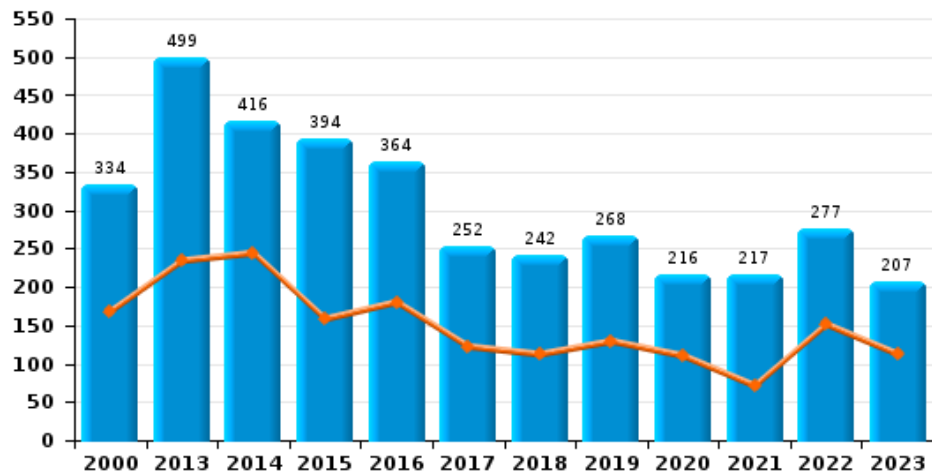




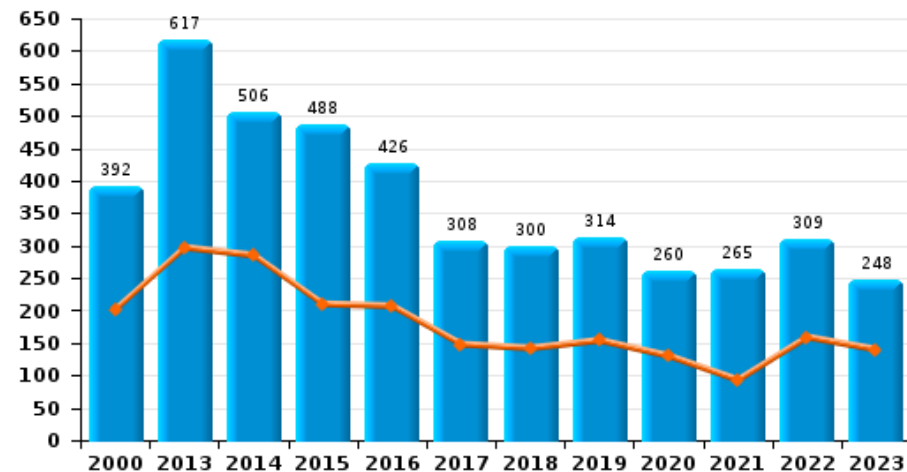
PZ DILBEEK



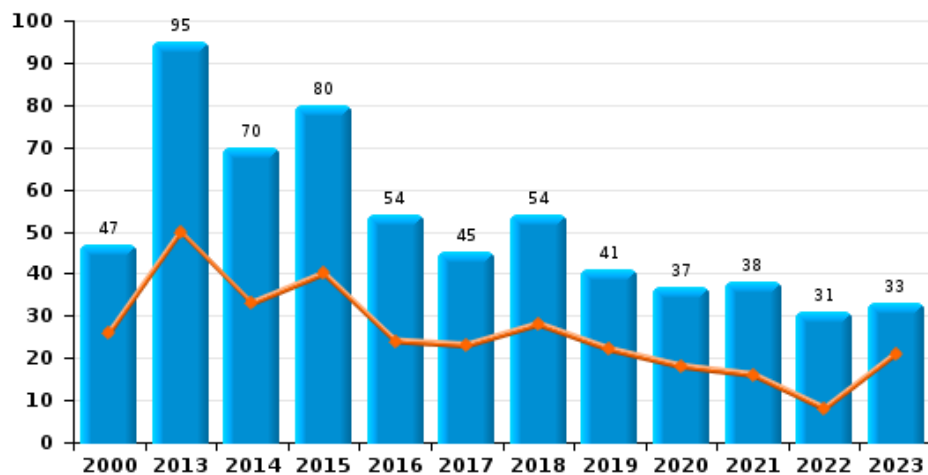
Woninginbraak



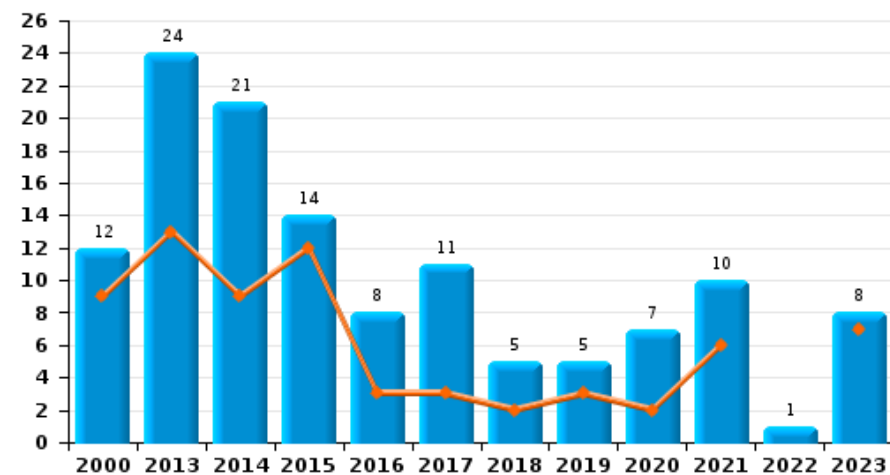
Inbraak in gebouw (totaal)



Inbraak in bedrijf of handelszaak



Inbraak in openbare of overheidsinstelling

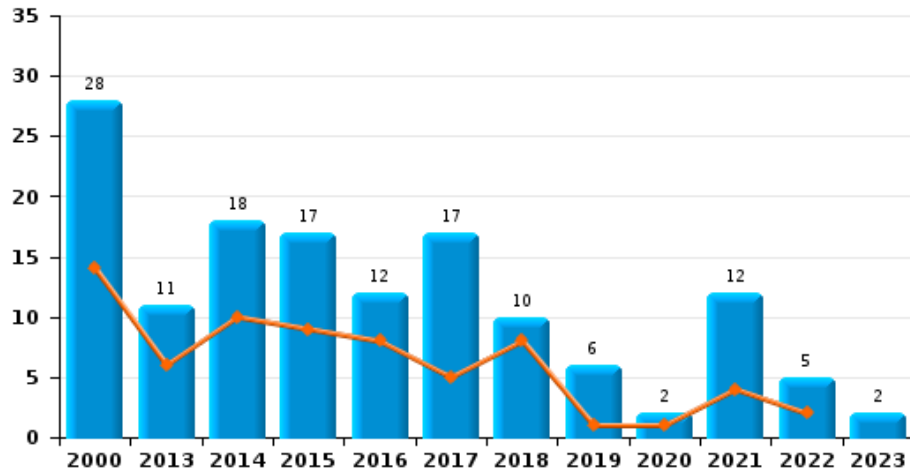




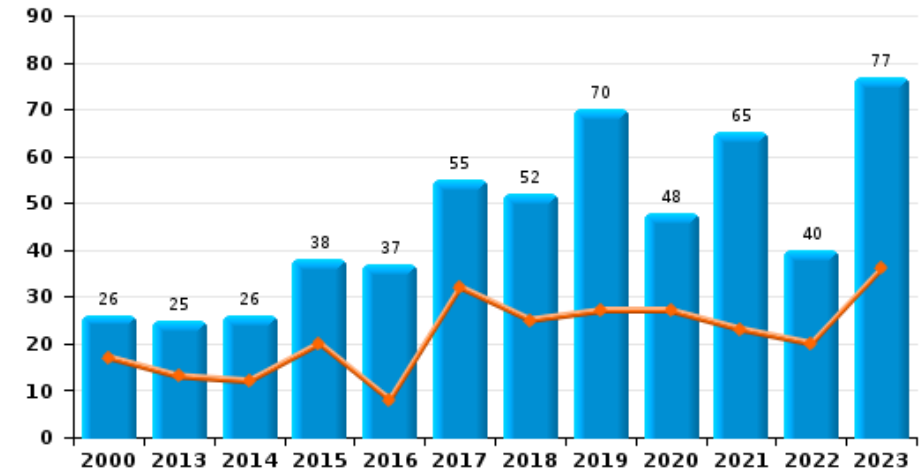
PZ DILBEEK

Jaar ■
Semester 1 ■

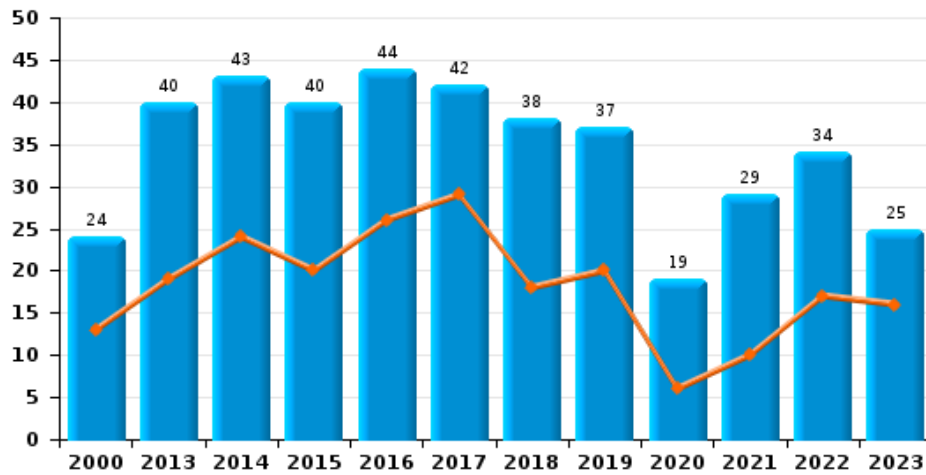
Diefstal gewapenderhand



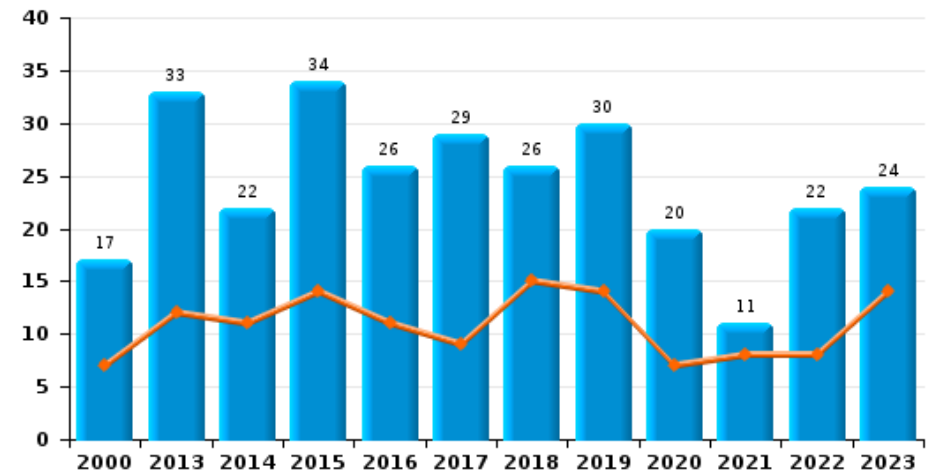
Winkeldiefstal



Diefstal met geweld zonder wapen



Zakkenrollerij

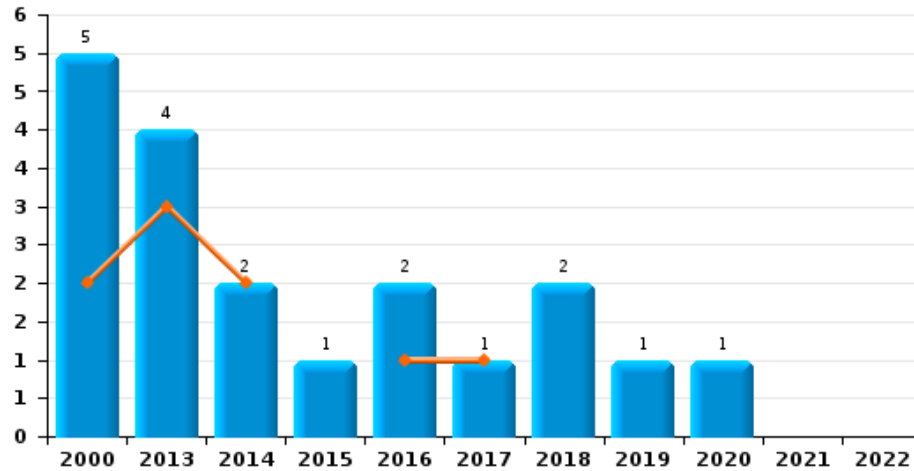




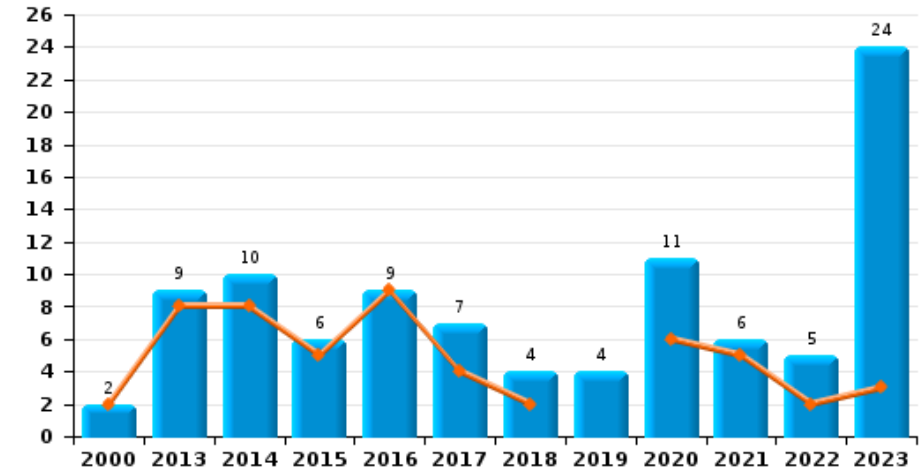
PZ DILBEEK

Jaar ■
Semester 1 ■

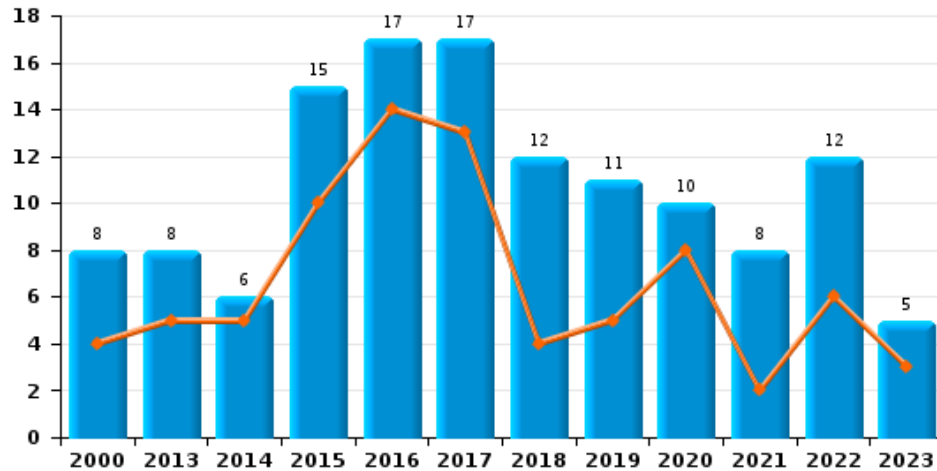
Handtasroof



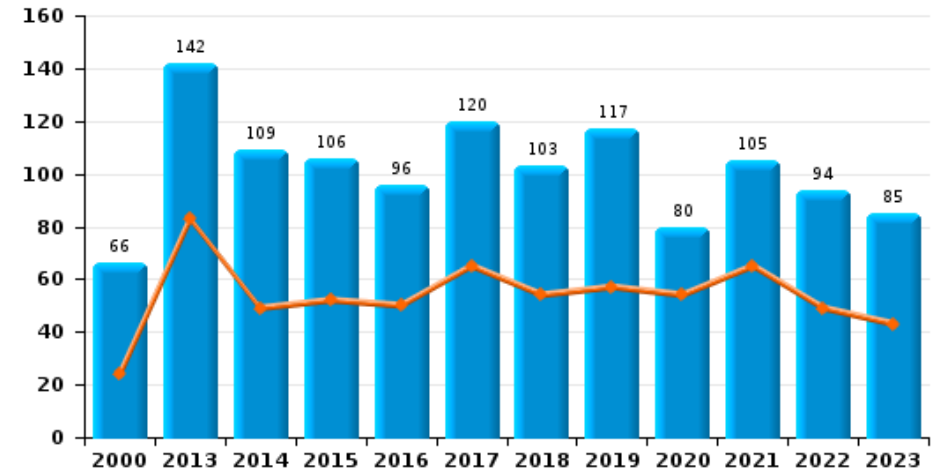
Graffiti



Grijpdiefstal



Beschadiging van auto





PZ DILBEEK

CF Diefstal vervoermiddel

		2000	2013	2014	2015	2016	2017	2018	2019	2020	2021	2022	2023
Autodiefstal	Sem 1	51	16	23	22	21	18	12	13	7	7	9	6
	Sem 2	58	20	13	20	16	16	16	16	7	10	5	15
Totaal		109	36	36	42	37	34	28	29	14	17	14	21
Motodiefstal	Sem 1		1	1	1		1		2				
	Sem 2		5	2	2	3			1		1		2
Totaal			6	3	3	3	1		3		1		2
Carjacking	Sem 1	4	1		1							1	
	Sem 2	9	2	1					3		1		2
Totaal		13	3	1	1				3		1	1	2
Homejacking	Sem 1	4		1					1				
	Sem 2	2	1								1		
Totaal		6	1	1					1		1		
Garagediefstal	Sem 1	4	5	2	4	2	2		3		1	1	1
	Sem 2	7	4	1	4	3	1	1	2				1
Totaal		11	9	3	8	5	3	1	5		1	1	2
Bromfietsdiefstal	Sem 1	12	4	2	2	1	1	2	1			3	
	Sem 2	3	1	1		1	1	1	1	1	1	3	1
Totaal		15	5	3	2	2	2	3	2	1	1	6	1
Fietsdiefstal	Sem 1	33	33	45	64	54	36	17	33	50	39	31	37
	Sem 2	17	46	34	63	44	41	42	38	53	39	46	40
Totaal		50	79	79	127	98	77	59	71	103	78	77	77



CF Inbraak

		2000	2013	2014	2015	2016	2017	2018	2019	2020	2021	2022	2023
Woninginbraak	Sem 1	168	234	244	158	180	122	112	129	110	71	151	112
	Sem 2	166	265	172	236	184	130	130	139	106	146	126	95
	Totaal	334	499	416	394	364	252	242	268	216	217	277	207
Inbraak in bedrijf of handelszaak	Sem 1	26	50	33	40	24	23	28	22	18	16	8	21
	Sem 2	21	45	37	40	30	22	26	19	19	22	23	12
	Totaal	47	95	70	80	54	45	54	41	37	38	31	33
Inbraak in openbare of overheidsinstelling	Sem 1	9	13	9	12	3	3	2	3	2	6		7
	Sem 2	3	11	12	2	5	8	3	2	5	4	1	1
	Totaal	12	24	21	14	8	11	5	5	7	10	1	8
Ramkraak	Sem 1	1		2	2	1							1
	Sem 2	1		1						1	1		
	Totaal	2		3	2	1				1	1		1
Inbraak in gebouw (totaal)	Sem 1	202	297	285	210	207	148	142	154	130	93	159	140
	Sem 2	190	320	221	278	219	160	158	160	130	172	150	108
	Totaal	392	617	506	488	426	308	300	314	260	265	309	248



CF Diefstal andere

		2000	2013	2014	2015	2016	2017	2018	2019	2020	2021	2022	2023
Diefstal gewapenderhand	Sem 1	14	6	10	9	8	5	8	1	1	4	2	
	Sem 2	14	5	8	8	4	12	2	5	1	8	3	2
	Totaal	28	11	18	17	12	17	10	6	2	12	5	2
Diefstal met geweld zonder wapen	Sem 1	13	19	24	20	26	29	18	20	6	10	17	16
	Sem 2	11	21	19	20	18	13	20	17	13	19	17	9
	Totaal	24	40	43	40	44	42	38	37	19	29	34	25
Diefstal uit of aan voertuig	Sem 1	117	200	179	125	81	108	99	121	125	90	102	63
	Sem 2	112	199	146	101	126	132	95	113	104	92	79	88
	Totaal	229	399	325	226	207	240	194	234	229	182	181	151
Sacjacking uit auto	Sem 1		2			8	2	1				1	
	Sem 2				2	2							
	Totaal		2		2	10	2	1				1	
Diefstal van wapens en explosieven	Sem 1	2	3	3	1	1	1	1		1	1	1	
	Sem 2	3	2	3	4	3	5	3	3	1	1	3	
	Totaal	5	5	6	5	4	6	4	3	2	2	4	
Steaming	Sem 1										1		
	Sem 2			1									
	Totaal			1							1		
Handtasroof	Sem 1	2	3	2		1	1						
	Sem 2	3	1		1	1		2	1	1			
	Totaal	5	4	2	1	2	1	2	1	1			
Grijpdiefstal	Sem 1	4	5	5	10	14	13	4	5	8	2	6	3
	Sem 2	4	3	1	5	3	4	8	6	2	6	6	2
	Totaal	8	8	6	15	17	17	12	11	10	8	12	5



Zakkenrollerij	Sem 1	7	12	11	14	11	9	15	14	7	8	8	14
	Sem 2	10	21	11	20	15	20	11	16	13	3	14	10
	Totaal	17	33	22	34	26	29	26	30	20	11	22	24
Winkeldiefstal	Sem 1	17	13	12	20	8	32	25	27	27	23	20	36
	Sem 2	9	12	14	18	29	23	27	43	21	42	20	41
	Totaal	26	25	26	38	37	55	52	70	48	65	40	77
Diefstal met list	Sem 1	17	17	10	13	11	12	12	7	3	4	5	8
	Sem 2	14	9	12	3	7	9	10	5	5	6	3	4
	Totaal	31	26	22	16	18	21	22	12	8	10	8	12
Metaaldiefstal	Sem 1		9	3	2	1	3	1		2	1		
	Sem 2	1	6	2	3		1	3	2		1	1	1
	Totaal	1	15	5	5	1	4	4	2	2	2	1	1
Werfdiefstal	Sem 1	2	7	9	5	4	5	5	4	5	6	2	1
	Sem 2	8	6	5	6	4	4	4	4	2	7	3	3
	Totaal	10	13	14	11	8	9	9	8	7	13	5	4
Home-invasie	Sem 1		1		1			1			1	1	
	Sem 2		1				1	1	1		1		
	Totaal		2		1		1	2	1		2	1	
Dierendiefstal	Sem 1	3	3		1	1		2	1			1	4
	Sem 2	4	1	4		2	1		1			4	1
	Totaal	7	4	4	1	3	1	2	2			5	5
Ladingdiefstal	Sem 1		20	14	7	3	5	1	3	4	1	1	2
	Sem 2		10	9	2	4	12	1	1	7	1	1	
	Totaal		30	23	9	7	17	2	4	11	2	2	2



ICT-criminaliteit

		2000	2013	2014	2015	2016	2017	2018	2019	2020	2021	2022	2023
Betaalkaartfraude	Sem 1	1	5	5	2	3	5	4	8	3	4	28	13
	Sem 2	1	6	4	17	5	7	5	3	3	3	21	7
	Totaal	2	11	9	19	8	12	9	11	6	7	49	20
Phishing	Sem 1		1	1			1	1			1	1	2
	Totaal		1	1			1	1			1	1	2
Ransomware	Sem 1							1	1		1		
	Totaal							1	1		1		
Shouldersurfing	Sem 1			1	1		3	2	1				
	Sem 2		1		1	1	1	1	1				
	Totaal		1	1	2	1	4	3	2				
Skimming	Sem 1			1			1		1			18	
	Sem 2		1		15				1				1
	Totaal		1	1	15		1		2			18	1



CF Andere

		2000	2013	2014	2015	2016	2017	2018	2019	2020	2021	2022	2023
Geweld tegen beroepen van algemeen belang	Sem 1	3	1	3	1	4	5	2		1	2	2	1
	Sem 2	3	3	1	2	2	2	3	4	2	3	4	1
Totaal		6	4	4	3	6	7	5	4	3	5	6	2
Groepsverkrachting	Sem 1	1			1								
	Sem 2			1				1		1			
Totaal		1		1	1			1		1			
Graffiti	Sem 1	2	8	8	5	9	4	2		6	5	2	3
	Sem 2		1	2	1		3	2	4	5	1	3	21
Totaal		2	9	10	6	9	7	4	4	11	6	5	24
Beschadiging van auto	Sem 1	24	83	49	52	50	65	54	57	54	65	49	43
	Sem 2	42	59	60	54	46	55	49	60	26	40	45	42
Totaal		66	142	109	106	96	120	103	117	80	105	94	85
Steekpartij	Sem 1		2			1	2		1				
	Sem 2		1		1								1
Totaal			3		1	1	2		1				1



FE Intrafamiliaal geweld (IFG)

		2000	2013	2014	2015	2016	2017	2018	2019	2020	2021	2022	2023
IFG: fysiek, binnen het koppel	Sem 1	10	18	33	37	26	26	33	27	30	18	15	28
	Sem 2	12	25	21	26	29	31	23	22	29	18	22	20
Totaal		22	43	54	63	55	57	56	49	59	36	37	48
IFG: fysiek, tegen afstammelingen	Sem 1	3	10	6	4	7	4	2	5	8	10	4	5
	Sem 2	2	9	5	4	7	4	1	2	7	7	5	6
Totaal		5	19	11	8	14	8	3	7	15	17	9	11
IFG: fysiek, tegen andere leden	Sem 1	11	5	7	7	6	6	8	2	4	4	6	4
	Sem 2	18	8	7	10	8	7	2		7	8	7	7
Totaal		29	13	14	17	14	13	10	2	11	12	13	11
IFG: seksueel, binnen het koppel	Sem 2						1						
	Totaal						1						
IFG: seksueel, tegen afstammelingen	Sem 1		1			1		3	1	2	1	4	
	Sem 2								1				
Totaal			1			1		3	2	2	1	4	
IFG: psychisch, binnen het koppel	Sem 1	12	19	19	18	16	13	15	13	19	7	15	28
	Sem 2	7	18	24	20	8	15	13	26	19	26	19	7
Totaal		19	37	43	38	24	28	28	39	38	33	34	35
IFG: psychisch, tegen afstammelingen	Sem 1			1			1					1	1
	Sem 2				1	3	1		2			1	1
Totaal				1	1	3	2		2			2	2
IFG: psychisch, tegen andere leden	Sem 1		1	1	3	1		1	1		1		
	Sem 2		1	1	2		1				1	1	2
Totaal			2	2	5	1	1	1	1		2	1	2
IFG: economisch, binnen het koppel	Sem 1	1		1	1		1	1	1	1			
	Sem 2		1	4	1				1				1
Totaal		1	1	5	2		1	1	2	1			1



IFG: economisch, tegen afstammelingen	Sem 1	1
	Sem 2	2
Totaal		3

	1									1
	1									1

IFG: economisch, tegen andere leden	Sem 1	31
	Sem 2	32
Totaal		63

2	3	1		2	4	1	1	2	1	2
6	4	3	2		2		1	2	1	2
8	7	4	2	2	6	1	2	4	2	4



FE Hormonen en doping

		2000	2013	2014	2015	2016	2017	2018	2019	2020	2021	2022	2023
Humane doping	Sem 1		1	1	1	1		1	1				1
	Sem 2			1			1	1		1			
	Totaal		1	2	1	1	1	2	1	1			1
Illegale vetmesting	Sem 1												2
	Sem 2					1							
	Totaal					1							2



FE Drugs

		2000	2013	2014	2015	2016	2017	2018	2019	2020	2021	2022	2023
Verkoop van cocaïne	Sem 1					3		2	1	2	2	5	8
	Sem 2		2	1	1		1	2	2	3	2	4	5
	Totaal		2	1	1	3	1	4	3	5	4	9	13
Import-export van cocaïne	Sem 2											1	
	Totaal											1	
Import-export van synthetische drugs	Sem 2											1	
	Totaal											1	
Verkoop van synthetische drugs	Sem 1			1		1	2	1	1	1		3	2
	Sem 2		1	1	1		1				1	2	2
	Totaal		1	2	1	1	3	1	1	1	1	5	4
Productie van cannabis (teelt)	Sem 1		1	1					1	1			
	Sem 2		1		1		1		2	2	1	1	
	Totaal		2	1	1		1		3	3	1	1	
Import-export van cannabis in grote hoeve.	Sem 2									1	1	1	
	Totaal									1	1	1	
Verkoop van cannabis in grote hoeveelheid	Sem 2												1
	Totaal												1
Import-export van heroïne	Sem 2									1			
	Totaal									1			
Verkoop-handel van heroïne	Sem 1											1	1
	Sem 2			1	1								
	Totaal			1	1							1	1



FE Wapenzwendel

		2000	2013	2014	2015	2016	2017	2018	2019	2020	2021	2022	2023
Handel en productie van vuurwapen	Sem 1		1		1	1							2
	Sem 2				1								1
Totaal			1		2	1							3



FE Mensenhandel

		2000	2013	2014	2015	2016	2017	2018	2019	2020	2021	2022	2023
Mensenhandel - economische uitbuiting	Sem 1							1					
	Sem 2	1					1	1	1	1			
Totaal		1					1	2	1	1			
Mensenhandel - seksuele uitbuiting	Sem 1	1					1	1		1			1
	Sem 2						1				1		
Totaal		1					2	1		1	1		1



FE Geweld in de publieke ruimte

		2000	2013	2014	2015	2016	2017	2018	2019	2020	2021	2022	2023
Fysiek geweld (openbaar vervoer)	Sem 1	2	3	1	2	1	1				2	1	1
	Sem 2		5	2	2		1	3	1		4	3	2
Totaal		2	8	3	4	1	2	3	1		6	4	3
Fysiek geweld (openbare weg)	Sem 1	19	21	26	17	26	31	22	25	15	19	22	25
	Sem 2	25	20	21	22	31	22	18	30	24	23	24	26
Totaal		44	41	47	39	57	53	40	55	39	42	46	51
Fysiek geweld (andere openbare plaats)	Sem 1	5	1	1		1	3	1	1	2	3		
	Sem 2		4				2			2			1
Totaal		5	5	1		1	5	1	1	4	3		1
Fysiek geweld (publiek toegankelijke plaats)	Sem 1	6	14	11	10	13	9	11	7	7	5	4	11
	Sem 2	8	7	4	10	8	14	9	10	7	7	11	7
Totaal		14	21	15	20	21	23	20	17	14	12	15	18
Seksueel geweld (openbaar vervoer)	Sem 1						1	1					
	Sem 2		1		1				1		1		
Totaal			1		1		1	1	1		1		
Seksueel geweld (openbare weg)	Sem 1	3	1	4	2	8	5	4		4	2	2	2
	Sem 2	10	1	2	2	5	2	1	3	2	2		1
Totaal		13	2	6	4	13	7	5	3	6	4	2	3
Seksueel geweld (andere openbare plaats)	Sem 1	2		2							2		
	Sem 2	1					1		1				
Totaal		3		2			1		1		2		
Seksueel geweld (publiek toegankelijke plaats)	Sem 1	3		1	3	2		2	1			3	8
	Sem 2	2	3	2	1	2	1	1	2	2	3	2	4
Totaal		5	3	3	4	4	1	3	3	2	3	5	12



Psychisch geweld (openbaar vervoer)	Sem 1		3	1	2			1	2	2	1	2	2
	Sem 2		2		1		1	1			3	3	
	Totaal		5	1	3		1	2	2	2	4	5	2
Psychisch geweld (openbare weg)	Sem 1	24	17	23	18	27	19	29	22	28	31	21	16
	Sem 2	32	18	25	23	25	27	23	23	25	26	20	27
	Totaal	56	35	48	41	52	46	52	45	53	57	41	43
Psychisch geweld (andere openbare plaats)	Sem 1	4			2	1	2	2		3	1	3	
	Sem 2	4	2		3	1	3	1	2	2		1	
	Totaal	8	2		5	2	5	3	2	5	1	4	
Psychisch geweld (publiek toegankelijke plaats)	Sem 1	13	8	5	15	5	7	7	4	6	10	2	11
	Sem 2	16	9	1	8	10	6	6	13	7	5	4	5
	Totaal	29	17	6	23	15	13	13	17	13	15	6	16
Diefstal gewapenderhand (openbaar vervoer)	Sem 1	1											
	Sem 2											1	
	Totaal	1										1	
Diefstal gewapenderhand (openbare weg)	Sem 1	6	1	3	2	1	2	1	1		1	1	
	Sem 2	6	3	4		2	3				2	2	2
	Totaal	12	4	7	2	3	5	1	1		3	3	2
Diefstal gewapenderhand (andere openbare plaats)	Sem 1			1									
	Totaal			1									
Diefstal gewapenderhand (publiek toegank. plaats)	Sem 1		1	6	6	4	3	6		1	1		
	Sem 2	6	1	4	3	2	6	2	3		5		
	Totaal	6	2	10	9	6	9	8	3	1	6		
Diefstal geweld zonder wapen (openbaar vervoer)	Sem 1					1	2	1		1			1
	Sem 2		1	2	2							1	
	Totaal		1	2	2	1	2	1		1		1	1



Diefstal geweld zonder wapen (openbare weg)	Sem 1	9
	Sem 2	7
Totaal		16

11	13	13	15	10	10	6	3	3	5	3
7	8	10	10	7	7	8	3	5	5	2
18	21	23	25	17	17	14	6	8	10	5

Diefstal geweld zonder wapen (and. openb. plaats)	Sem 1	
	Sem 2	
Totaal		

				2						1
1	1								1	
1	1			2					1	1

Diefstal geweld zonder wapen (pub. toegank. pl.)	Sem 1	1
	Sem 2	1
Totaal		2

2	3	1	3	8	5	2	1	1	3	5
3	1	2	3	5	3	4	2	5	3	2
5	4	3	6	13	8	6	3	6	6	7



FE Andere

		2000	2013	2014	2015	2016	2017	2018	2019	2020	2021	2022	2023
Nepagenten	Sem 1		3		2	2	2	1					1
	Sem 2	1	1	4	1	1	2	1			2		1
Totaal		1	4	4	3	3	4	2			2		2
Terrorisme, extremisme en radicalisme	Sem 1								1	2			
	Sem 2			1	1	1							
Totaal				1	1	1			1	2			
Cyberbelaging	Sem 1	7	11	13	17	10	16	18	5	9	12	5	12
	Sem 2	3	8	23	10	11	10	12	5	8	16	15	16
Totaal		10	19	36	27	21	26	30	10	17	28	20	28
Identiteitsfraude	Sem 1	4	22	13	13	13	17	27	16	11	30	28	28
	Sem 2	11	18	21	12	13	15	15	19	27	30	22	14
Totaal		15	40	34	25	26	32	42	35	38	60	50	42



PZ DILBEEK

2022

CF Diefstal vervoermiddel

	Jan	Feb	Maa	Apr	Mei	Jun	Jul	Aug	Sep	Okt	Nov	Dec	Totaal
Autodiefstal	3	2	1	2	1		4			1			14
Carjacking				1									1
Garagediefstal					1								1
Bromfietsdiefstal				1	1	1		1		1		1	6
Fietsdiefstal	4	3	4	9	9	2	7	8	10	8	6	7	77

CF Inbraak

	Jan	Feb	Maa	Apr	Mei	Jun	Jul	Aug	Sep	Okt	Nov	Dec	Totaal
Woninginbraak	39	34	26	25	14	13	18	18	12	30	26	22	277
Inbraak in bedrijf of handelszaak		1		3	2	2	8	2	4	1	3	5	31
Inbraak in openbare of overheidsinstelling							1						1
Ramkraak									1				1
Inbraak in gebouw (totaal)	39	35	26	28	16	15	27	20	16	31	29	27	309



CF Diefstal andere

	Jan	Feb	Maa	Apr	Mei	Jun	Jul	Aug	Sep	Okt	Nov	Dec	Totaal
Diefstal gewapenderhand				1		1	1		1		1		5
Diefstal met geweld zonder wapen	6		2	3	2	4	5	1	3	4	2	2	34
Diefstal uit of aan voertuig	18	12	18	14	8	32	11	18	14	8	17	11	181
Sacjacking uit auto						1							1
Diefstal van wapens en explosieven	1						1			1	1		4
Grijpdiefstal	1		1		2	2	3	1	1	1			12
Zakkenrollerij	1	3	1	2	1		3		1	7	2	1	22
Winkeldiefstal	1	1	9	4	2	3	2	2	1	9	5	1	40
Diefstal met list		3				2			1	1		1	8
Metaaldiefstal							1						1
Werfdiefstal	1	1						1	1		1		5
Home-invasie						1							1
Dierendiefstal				1			1	1			1	1	5
Ladingdiefstal			1				1						2

ICT-criminaliteit

	Maa	Mei	Jun	Jul	Sep	Okt	Nov	Dec	Totaal
Betaalkaartfraude	3	6	19	1	2	5	7	6	49
Phishing			1						1
Skimming	1		17						18

CF Andere

	Jan	Feb	Maa	Apr	Mei	Jun	Jul	Aug	Sep	Okt	Nov	Dec	Totaal
Geweld tegen beroepen van algemeen belang				1		1	2	1	1				6
Graffiti	2								1		1	1	5
Beschadiging van auto	9	4	11	10	8	7	9	6	9	8	9	4	94



FE Intrafamiliaal geweld (IFG)

	Jan	Feb	Maa	Apr	Mei	Jun	Jul	Aug	Sep	Okt	Nov	Dec	Totaal
IFG: fysiek, binnen het koppel	5	1		4	1	4	1	3	5	5	3	5	37
IFG: fysiek, tegen afstammelingen	1			1	2			2		2	1		9
IFG: fysiek, tegen andere leden	1	3			2		1	1	2	2		1	13
IFG: seksueel, tegen afstammelingen	1		1		1	1							4
IFG: psychisch, binnen het koppel	1	1		4	7	2	4	4		3	2	6	34
IFG: psychisch, tegen afstammelingen					1		1						2
IFG: psychisch, tegen andere leden												1	1
IFG: economisch, tegen andere leden						1					1		2

FE Drugs

	Feb	Maa	Jun	Jul	Aug	Sep	Okt	Dec	Totaal
Verkoop van cocaïne	1		4			1	3		9
Import-export van cocaïne								1	1
Import-export van synthetische drugs								1	1
Verkoop van synthetische drugs	1	1	1	1			1		5
Productie van cannabis (teelt)					1				1
Import-export van cannabis in grote hoeve.							1		1
Verkoop-handel van heroïne		1							1



FE Geweld in de publieke ruimte

	Jan	Feb	Maa	Apr	Mei	Jun	Jul	Aug	Sep	Okt	Nov	Dec	Totaal
Fysiek geweld (openbaar vervoer)						1	2					1	4
Fysiek geweld (openbare weg)		2	7	6	7		4	4	6	5	2	3	46
Fysiek geweld (publiek toegankelijke plaats)			1	2		1	1	3	1	5	1		15
Seksueel geweld (openbare weg)		2											2
Seksueel geweld (publiek toegankelijke plaats)	1		1			1	1				1		5
Psychisch geweld (openbaar vervoer)		2								1	1	1	5
Psychisch geweld (openbare weg)	2	2	3	4	3	7	7	4	3	3	2	1	41
Psychisch geweld (andere openbare plaats)	1		1			1		1					4
Psychisch geweld (publiek toegankelijke plaats)	1				1		1	2	1				6
Diefstal gewapenderhand (openbaar vervoer)									1				1
Diefstal gewapenderhand (openbare weg)				1			1				1		3
Diefstal geweld zonder wapen (openbaar vervoer)									1				1
Diefstal geweld zonder wapen (openbare weg)	1			2	1	1	1	1		2	1		10
Diefstal geweld zonder wapen (and. openb. plaats)							1						1
Diefstal geweld zonder wapen (pub. toegank. pl.)	1					2	1		1		1		6

FE Andere

	Jan	Feb	Maa	Apr	Mei	Jun	Jul	Aug	Sep	Okt	Nov	Dec	Totaal
Cyberbelaging	2	2	1				3	2	2	3	3	2	20
Identiteitsfraude	6	8	2	4	4	4	4	6	2	5	3	2	50



2023

CF Diefstal vervoermiddel

	Jan	Feb	Maa	Apr	Mei	Jun	Jul	Aug	Sep	Okt	Nov	Dec	Totaal
Autodiefstal	1			3		2		2	1	4	6	2	21
Motodiefstal								1				1	2
Carjacking										1	1		2
Garagediefstal						1		1					2
Bromfietsdiefstal								1					1
Fietsdiefstal	5	3	7	3	8	11	5	4	11	11	7	2	77

CF Inbraak

	Jan	Feb	Maa	Apr	Mei	Jun	Jul	Aug	Sep	Okt	Nov	Dec	Totaal
Woninginbraak	30	9	27	12	20	14	9	8	10	19	18	31	207
Inbraak in bedrijf of handelszaak	4	4	6		3	4	2	1		1	4	4	33
Inbraak in openbare of overheidsinstelling	2			1	3	1			1				8
Ramkraak	1												1
Inbraak in gebouw (totaal)	36	13	33	13	26	19	11	9	11	20	22	35	248

CF Diefstal andere

	Jan	Feb	Maa	Apr	Mei	Jun	Jul	Aug	Sep	Okt	Nov	Dec	Totaal
Diefstal gewapenderhand							1				1		2
Diefstal met geweld zonder wapen	1	4	4	2	2	3			3	2	2	2	25
Diefstal uit of aan voertuig	8	9	16	11	10	9	14	6	12	18	12	26	151
Grijpdiefstal		2	1						1			1	5
Zakkenrollerij	1	2	2	3	3	3	1	3	1	3		2	24
Winkeldiefstal	4	7	3	9	5	8	8	8	9	2	10	4	77
Diefstal met list	2		2	1	2	1	1		1		1	1	12
Metaaldiefstal								1					1
Werfdiefstal					1		1	1		1			4
Dierendiefstal			3			1					1		5
Ladingdiefstal			1	1									2



ICT-criminaliteit

	Jan	Feb	Apr	Mei	Jun	Jul	Aug	Sep	Okt	Nov	Totaal
Betaalkaartfraude	7	1	3	1	1	2	1	1	1	2	20
Phishing	2										2
Skimming							1				1

CF Andere

	Jan	Feb	Maa	Apr	Mei	Jun	Jul	Aug	Sep	Okt	Nov	Dec	Totaal
Geweld tegen beroepen van algemeen belang					1					1			2
Graffiti		2			1		6	4	1	1	8	1	24
Beschadiging van auto	9	7	5	5	7	10	7	5	6	11	7	6	85
Steekpartij							1						1

FE Intrafamiliaal geweld (IFG)

	Jan	Feb	Maa	Apr	Mei	Jun	Jul	Aug	Sep	Okt	Nov	Dec	Totaal
IFG: fysiek, binnen het koppel	4	2	6	5	6	5	2	7	2	2	6	1	48
IFG: fysiek, tegen afstammelingen	1	1		1	1	1	1			1	1	3	11
IFG: fysiek, tegen andere leden	1		1	2			3	1	1	1	1		11
IFG: psychisch, binnen het koppel	6	4	2	8	7	1		2	1	1	2	1	35
IFG: psychisch, tegen afstammelingen		1					1						2
IFG: psychisch, tegen andere leden							1			1			2
IFG: economisch, binnen het koppel									1				1
IFG: economisch, tegen afstammelingen									1				1
IFG: economisch, tegen andere leden				1		1		1	1				4

FE Hormonen en doping

	Jan	Feb	Maa	Totaal
Humane doping			1	1
Illegale vetmesting	1	1		2



FE Drugs

	Jan	Feb	Maa	Apr	Mei	Jul	Aug	Okt	Nov	Dec	Totaal
Verkoop van cocaïne	1	1	1	4	1	1		2		2	13
Verkoop van synthetische drugs	1			1		1	1				4
Verkoop van cannabis in grote hoeveelheid									1		1
Verkoop-handel van heroïne				1							1

FE Wapenzwendel

	Jan	Jun	Nov	Totaal
Handel en productie van vuurwapen	1	1	1	3

FE Mensenhandel

	Jan	Totaal
Mensenhandel - seksuele uitbuiting	1	1

FE Geweld in de publieke ruimte

	Jan	Feb	Maa	Apr	Mei	Jun	Jul	Aug	Sep	Okt	Nov	Dec	Totaal
Fysiek geweld (openbaar vervoer)						1				1	1		3
Fysiek geweld (openbare weg)	4	2	4	5	6	4	2	5	7	4	7	1	51
Fysiek geweld (andere openbare plaats)												1	1
Fysiek geweld (publiek toegankelijke plaats)	3	3	1	1	2	1	3		2			2	18
Seksueel geweld (openbare weg)		1			1				1				3
Seksueel geweld (publiek toegankelijke plaats)	1			4	1	2	1			2		1	12
Psychisch geweld (openbaar vervoer)	1				1								2
Psychisch geweld (openbare weg)	3	3		4	3	3	4	3	5	4	8	3	43
Psychisch geweld (publiek toegankelijke plaats)	2	1	1	2	4	1		3		1	1		16
Diefstal gewapenderhand (openbare weg)							1				1		2
Diefstal geweld zonder wapen (openbaar vervoer)		1											1
Diefstal geweld zonder wapen (openbare weg)		1		1		1			1			1	5
Diefstal geweld zonder wapen (and. openb. plaats)			1										1
Diefstal geweld zonder wapen (pub. toegank. pl.)		1	1	1	1	1					2		7

**FE Andere**

	Jan	Feb	Maa	Apr	Mei	Jun	Jul	Aug	Sep	Okt	Nov	Dec	Totaal
Nepagenten						1				1			2
Cyberbelaging	1	3	1		5	2		1	1	4	8	2	28
Identiteitsfraude	6	6	2	7	5	2	6	2	2		2	2	42

POLITIËLE CRIMINALITEITSSTATISTIEKEN

PLEEGPLAATS: POLITIEZONE

PZ DILBEEK

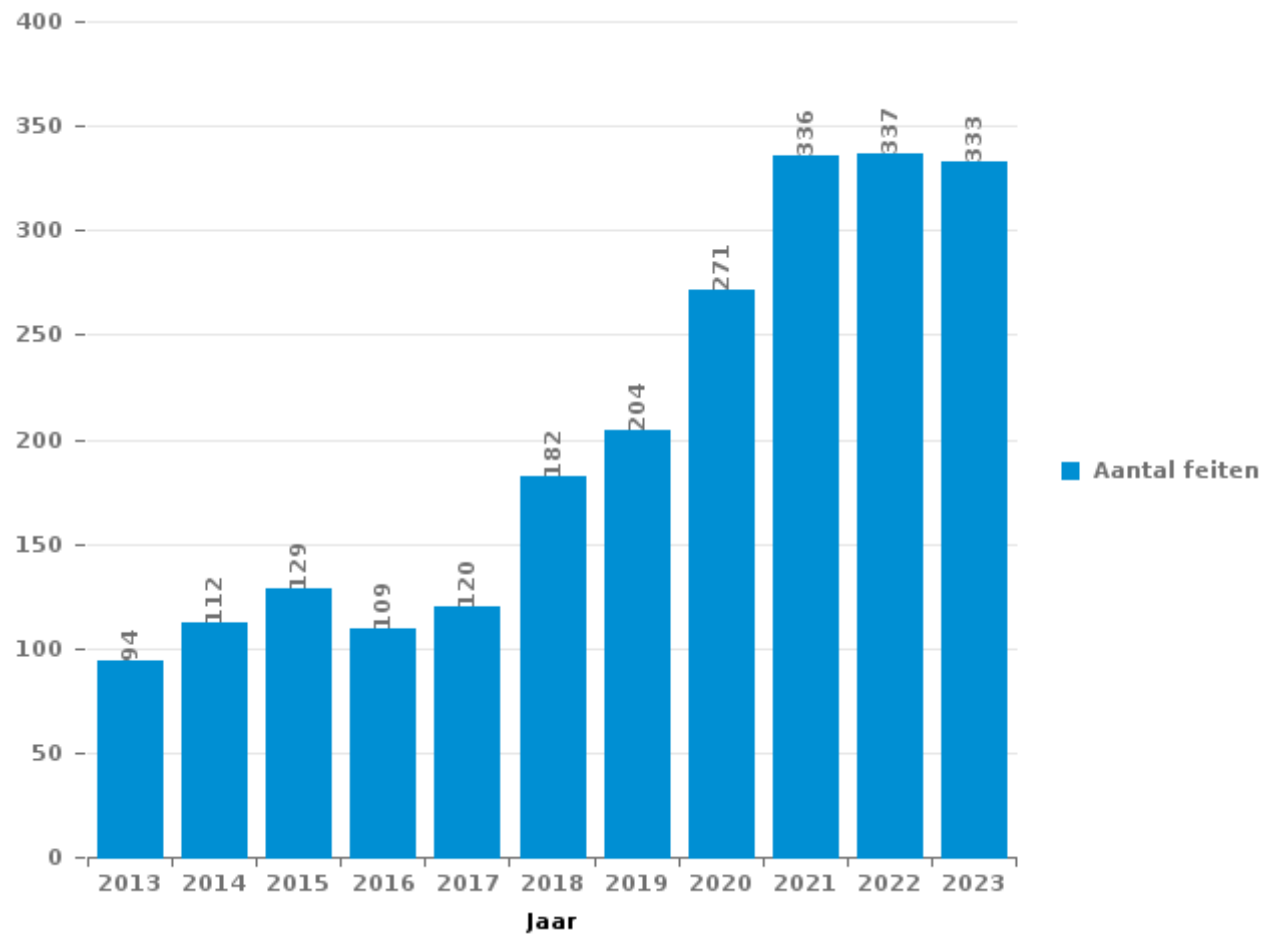
DEEL III : ICT



PZ DILBEEK

Totaal aantal misdrijven met een ICT/online element sinds 2013

(deze cijfers kunnen een onderschatting zijn, dit afhankelijk van vattingspraktijken en technische beperkingen)





ICT/online-crime in strikte zin

Inbreuken (exhaustief)

	2013	2014	2015	2016	2017	2018	2019	2020	2021	2022	2023
Informaticacriminaliteit: Hacking:	4	4	4	4	4	10	10	8	11	3	9
Informaticacriminaliteit: Informaticabedrog:	28	18	39	16	26	37	45	41	39	85	72
Informaticacriminaliteit: Sabotage:	4	1		1		1	1		2		1
Informaticacriminaliteit: Valsheid in informatica:		2	1		1		1	2	2	4	4
Misdr. tegen andere morele waarden en gevoelens: Schenden van communicatie door particulier:		1	1								
Misdr. tegen gezag van de overheid: Weigering medewerking (informatica en telecom):					1	1					1
Totaal:	36	26	45	21	32	49	57	51	54	92	87

Criminele figuren (apart bekijken - niet optellen met iets anders - risico op dubbeltelling!)

	2013	2014	2015	2016	2017	2018	2019	2020	2021	2022	2023
Betaalkaartfraude	11	9	19	8	12	9	11	6	7	49	20
Phishing	1	1			1	1			1	1	2
Ransomware						1	1		1		
Shouldersurfing	1	1	2	1	4	3	2				
Skimming	1	1	15		1		2			18	1



ICT/online-crime in ruime zin

Inbreuken (enkel als feitcode bestaat)

	2013	2014	2015	2016	2017	2018	2019	2020	2021	2022	2023
Bedrog: Oplichting: Internetfraude	41	44	49	62	64	100	134	197	242	219	210
Misd. tegen de veiligheid van de staat: Terrorisme: Verspreiden boodschap die aanzet tot terrorisme							1				
Zedenmisdrijven: Kinderpornografie: Toegang kinderporno via technologie						1				1	
Zedenmisdrijven: Voyeurisme: Verspreiding opname naaktheid of intimiteit								3	5	1	
Totaal:	41	44	49	62	64	101	135	200	247	221	210

Criminele figuren (apart bekijken - niet optellen met iets anders - risico op dubbeltelling!)

	2013	2014	2015	2016	2017	2018	2019	2020	2021	2022	2023
Cyberbelaging	19	36	27	21	26	30	10	17	28	20	28

POLITIËLE CRIMINALITEITSSTATISTIEKEN

PLEEGPLAATS: POLITIEZONE

PZ DILBEEK

DEEL IV : BESTEMMING PLAATS



PZ DILBEEK

Diefstal en afpersing

	2000	2013	2014	2015	2016	2017	2018	2019	2020	2021	2022	2023
Woning: huis	297	433	365	346	315	181	206	224	158	140	193	159
Openbare weg	268	294	258	207	182	199	177	189	172	161	174	164
Winkel	57	54	60	81	61	86	75	88	64	78	59	89
Parking	69	66	59	75	59	111	63	82	76	46	37	36
Woning: appartement	62	77	63	56	47	68	41	30	56	52	60	61
Woning: onbepaald	11	68	76	53	73	48	56	65	54	53	52	35
Woning: oprit	41	54	64	28	31	26	40	33	31	24	26	13
Onbekend	18	31	17	30	42	25	37	45	30	37	38	40
Woning: aanhorigheid	24	59	56	38	41	22	24	26	32	22	18	21
Bedrijf	53	62	37	41	29	28	28	24	21	16	18	20
Horeca	29	35	45	38	23	22	22	20	8	7	17	10
Vervoermiddel: auto	8	63	47	22	35	10	11	19	11	6	11	8
Andere	11	39	18	19	18	18	16	23	13	8	21	19
Woning: garage	10	14	20	10	16	10	16	19	20	18	30	18
Fietsenstandplaats	10	10	11	22	20	7	11	17	29	5	5	8
Sportinfrastructuur	11	20	11	24	8	15	21	7	5	3	11	19
Benzinestation	6	9	15	12	10	12	13	14	16	11	8	18
Recreatie en cultuur	19	33	12	12	9	12	5	10	3	4	12	9
Spoorwegstation / busstation / metrostation	4	22	16	27	4	10	7	9	4	3	10	8
Onderwijsinstelling	24	9	16	8	9	12	5	13	2	5	3	8
Werf	10	13	13	11	8	9	9	8	5	11	5	4
Dienst	1	17	12	9	5	4	9	6	3	5	6	7
Terrein	4	15	10	7	4	6	6	4	5	5	8	7
Vervoermiddel: vrachtwagen	2	12	16	10	9	9	3	3	2	5	6	1
Bank / financiële instelling	8	4	3	3	6	5	2	5	5	5	2	5
Rusthuis	2	5	7	12	5	1	3	1	6	4	2	5
Vervoermiddel: andere	1	12	3	3	7	3	1	3	10	7	2	1
Woning: andere	3	6	10	4	2	3	1	2	1	5	2	2
Openbare dienst	5	5	4	1	2	4	1	2	8	7	1	
Dokter / tandarts / apotheker	1	1		7	5	2		1	5	5	4	4
Bushalte / tramhalte		4	2	4	1	5	1		3	1	1	
Vervoermiddel: autobus / autocar		3	5	1	3	1	3	2	1	2		1
Bestuurlijk gebouw	3	2	2	3		1	2					4
Luchthaven		3	1	7	4		1	1				
Religieus gebouw	1	2	3	2	3		2	1	1			
Vervoermiddel: trein / tram / metrotrein	1	2	1	1	1		3	1		1	2	2
Stadion	3	1		5		1	1	1	2			
Begraafplaats	2	1		1				1		2		1
Ziekenhuis	1		3				1					
Bankautomaat				2			1	1				
Ontuchthuis	1							1				1
Totaal	1.081	1.560	1.361	1.242	1.097	976	924	1.001	862	764	844	808



PZ DILBEEK

Beschadigen van eigendom

	2000	2013	2014	2015	2016	2017	2018	2019	2020	2021	2022	2023
Openbare weg	92	97	89	67	68	77	78	91	62	89	75	62
Woning: hoofdverblijf	57	48	36	37	35	38	28	35	31	35	31	33
Parking	16	16	17	25	19	31	24	24	19	19	20	21
Woning: onbepaald	3	5	10	16	7	10	19	15	16	9	10	11
Woning: oprit	12	20	7	7	5	8	7	4	5	8	8	2
Vervoermiddel: auto	11	22	9	10	14	11	3	2		1	6	1
Onbekend	5	3	3	3	4	2	4	12	9	15	11	14
Woning: tuin	13	9	13	5	8	9	5	3	5	7	3	1
Terrein	9	5	4	14	10	6	5	6	6	6	5	
Andere	2	7	4	5	1	4	2	8	4	4	6	7
Recreatie en cultuur	4	6	5	3	4	9	7	2	1	2	5	2
Bedrijf	2	3	4	5	3	9	7	5	1	1	4	2
Horeca	3	4	2	7	3	2	1	1	3	3	5	1
Onderwijsinstelling	2	3	4		3	3	8	1	2	5	2	2
Woning: aanhorigheid	3	6	3	2	3	4		2	1	2	3	4
Sportinfrastructuur	3	3	1	1	3	3	1	2	5	4		2
Vervoermiddel: andere	4	3	1	4	4		2		5	1	1	
Winkel	1	3		4	3	4	1		2	2	1	2
Woning: garage		3	3	6	2	1	2	1	1	1	2	
Benzinestation			3	3	2		1			1		6
Werf	4	1	2		1	1	2	1	1			1
Bushalte / tramhalte		1			2	4	2		2	2		
Politiebureau		1	2	1	1	1	1		1	1	2	2
Spoorwegstation / busstation / metrostation	2	3	1		2	3		1			1	
Bestuurlijk gebouw	2		1						2	2		5
Dienst		2	2			1	1		1			1
Openbare dienst							4				1	
Woning: tweede verblijf	2		1			2				1		
Religieus gebouw					1	2						2
Stadion	1	1		1		1			1			
Bank / financiële instelling	1		1	1	1							
Begraafplaats						1	1		1			1
Luchthaven			2	1	1							
Rusthuis				3			1					
Fietsenstandplaats	1											
Ontuchthuis									1			
Vervoermiddel: trein / tram / metrotrein					1							
Ziekenhuis				1								
Totaal	255	275	230	232	211	247	217	216	188	223	202	185



PZ DILBEEK

Misdrijven tegen de lichamelijke integriteit

	2000	2013	2014	2015	2016	2017	2018	2019	2020	2021	2022	2023
Woning	73	81	83	87	76	91	71	72	95	72	81	75
Openbare weg	51	41	48	33	48	49	50	59	43	48	51	56
Onbekend	4	1	4	2	8	5	4	2	12	9	11	10
Horeca	7	9		5	8	6	6	5	2	1	3	3
Parking	4	3		5	4	7	6	1	6	4	8	4
Onderwijsinstelling		5	4	7	6	2	5	4	2	4	3	3
Recreatie en cultuur	4	3	1	2	2	2	3	4		2		1
Woning: oprit	4	2	5	2	1	2	1	3			2	1
Winkel	1	3	4	1	1	1	1	1	2	3	1	1
Sportinfrastructuur	1	2	1		1	2	3	3	1	1	3	1
Terrein	3	3	1	2	2	4			3		1	
Vervoermiddel: autobus / autocar	1	6	2	1		2				1	2	2
Bedrijf	2		1	1	1	2	1	2	4			1
Openbare dienst				2	1		2		2		4	1
Woning: tuin	4			2		1			1	1		2
Andere		1	1	2	1				1	2		1
Spoorwegstation / busstation / metrostation		2		1			2	1			1	2
Benzinestation		1	3	1		1				1		1
Rusthuis	1		2	1		1					1	2
Politiebureau	2	1			1	1			1	1		
Vervoermiddel: trein / tram / metrotrein		1	1							3		1
Dienst	2	1				1						1
Vervoermiddel: andere	1	1			1		1				1	
Bushalte / tramhalte		1		1			1			1		
Bestuurlijk gebouw			1			1						
Luchthaven		1			1							
Religieus gebouw					1							
Stadion			1									
Totaal	165	169	163	158	164	181	157	157	175	154	173	169

POLITIËLE CRIMINALITEITSSTATISTIEKEN

PLEEGPLAATS: POLITIEZONE

PZ DILBEEK

DEEL V : POLITIEZONE VS TYPOLOGIE



GEREGISTREERDE CRIMINALITEIT: POLITIEZONE vs TYPOLOGIE

Typologie van de zone: Categorie 3

Politiezone
BALEN - DESSEL - MOL
DEMERDAL - DSZ
GAVERS
HEKLA
LOKEREN
MEETJESLAND CENTRUM
MINOS
POLICE ANS - ST-NICOLAS
POLICE BORAINÉ
POLICE DE SERAING - NEUPRE
POLICE LOCALE DE WATERLOO
POLICE LOCALE MARIEMONT
POLICE LOCALE VILLE ATH
POLICE LOCALE WAVRE
POLITIE REGIO TURNHOUT
POLITIEZONE AARSCHOT
POLITIEZONE NOORD
PZ BRASSCHAAT
PZ BREDENE/DE HAAN
PZ CARMA
PZ DAMME/KNOKKE-HEIST
PZ DEINZE/ZULTE/LIEVEGEM
PZ DENDERMONDE
PZ DILBEEK
PZ GEEL/LAAKDAL/MEERHOUT
PZ GINGELOM/NIEUWERKERKEN/SINT-TRUIDEN



GEREGISTREERDE CRIMINALITEIT: POLITIEZONE vs TYPOLOGIE

Politiezone
PZ GRIMBERGEN
PZ LIER
PZ RONSE
PZ SCHOTEN
PZ ZAVENTEM
PZ ZENNEVALLEI
REGIO RHODE & SCHELDE
TONGEREN - HERSTAPPE
VILVOORDE - MACHELEN
VLAAMSE ARDENNEN
WOKRA
ZONE DE BRAINE-L'ALLEUD
ZONE DE POLICE DE MOUSCRON
ZONE DES TRIEUX
ZONE NETELAND
ZONE NIVELLES - GENAPPE
ZONE RODE
ZP AISEAU-PRESLES/CHATELET/FARCIENNES
ZP AWANS/GRACE-HOLLOGNE
ZP BEYNE-FLERON-SOUMAGNE
ZP FLEMALLE
ZP HERSTAL
ZP HUY



GEREGISTREERDE CRIMINALITEIT: POLITIEZONE vs TYPOLOGIE

Typologie van de zone: Categorie 3

Criminele figuur / Fenomeen	Niveau	% 2019 - 2020	% 2020 - 2021	% 2021 - 2022
Autodiefstal	POLITIEZONE	-51,7%	21,4%	-17,6%
	TYPOLGIE	-22,6%	-8,1%	8,3%
Motodiefstal	POLITIEZONE	-100,0%	/	-100,0%
	TYPOLGIE	-34,2%	5,0%	-2,4%
Carjacking	POLITIEZONE	-100,0%	/	0,0%
	TYPOLGIE	-18,6%	-12,5%	35,7%
Homejacking	POLITIEZONE	-100,0%	/	-100,0%
	TYPOLGIE	-50,0%	112,5%	-11,8%
Garagediefstal	POLITIEZONE	-100,0%	/	0,0%
	TYPOLGIE	-54,1%	26,2%	-15,6%
Bromfietsdiefstal	POLITIEZONE	-50,0%	0,0%	500,0%
	TYPOLGIE	-25,7%	13,0%	19,5%
Fietsdiefstal	POLITIEZONE	45,1%	-24,3%	-1,3%
	TYPOLGIE	-26,4%	7,7%	12,6%
Woninginbraak	POLITIEZONE	-19,4%	0,5%	27,6%
	TYPOLGIE	-28,5%	2,6%	12,5%
Inbraak in bedrijf of handelszaak	POLITIEZONE	-9,8%	2,7%	-18,4%
	TYPOLGIE	-30,4%	-8,6%	-1,8%
Inbraak in openbare of overheidsinstelling	POLITIEZONE	40,0%	42,9%	-90,0%
	TYPOLGIE	-21,6%	-19,4%	-4,6%
Ramkraak	POLITIEZONE	/	/	0,0%
	TYPOLGIE	-64,0%	-55,6%	25,0%



GEREGISTREERDE CRIMINALITEIT: POLITIEZONE vs TYPOLOGIE

Criminele figuur / Fenomeen	Niveau	% 2019 - 2020	% 2020 - 2021	% 2021 - 2022
Inbraak in gebouw (totaal)	POLITIEZONE	-17,2%	1,9%	16,6%
	TYOLOGIE	-28,4%	-0,5%	9,6%
Diefstal gewapenderhand	POLITIEZONE	-66,7%	500,0%	-58,3%
	TYOLOGIE	-26,6%	-4,3%	-4,0%
Diefstal met geweld zonder wapen	POLITIEZONE	-48,6%	52,6%	17,2%
	TYOLOGIE	-20,1%	-3,9%	26,1%
Diefstal uit of aan voertuig	POLITIEZONE	-2,1%	-20,5%	-0,5%
	TYOLOGIE	-29,0%	5,6%	11,4%
Sacjacking uit auto	POLITIEZONE	/	/	/
	TYOLOGIE	-66,7%	100,0%	300,0%
Diefstal van wapens en explosieven	POLITIEZONE	-33,3%	0,0%	100,0%
	TYOLOGIE	-29,8%	14,5%	7,4%
Steaming	POLITIEZONE	/	/	-100,0%
	TYOLOGIE	-6,3%	-46,7%	125,0%
Handtasroof	POLITIEZONE	0,0%	-100,0%	/
	TYOLOGIE	-3,7%	-25,0%	25,6%
Grijpdiefstal	POLITIEZONE	-9,1%	-20,0%	50,0%
	TYOLOGIE	-32,6%	-2,4%	12,2%
Zakkenrollerij	POLITIEZONE	-33,3%	-45,0%	100,0%
	TYOLOGIE	-48,5%	-2,1%	25,6%
Winkeldiefstal	POLITIEZONE	-31,4%	35,4%	-38,5%
	TYOLOGIE	-20,5%	15,7%	13,7%
Diefstal met list	POLITIEZONE	-33,3%	25,0%	-20,0%
	TYOLOGIE	-32,5%	21,9%	7,8%



GEREGISTREERDE CRIMINALITEIT: POLITIEZONE vs TYPOLOGIE

Criminele figuur / Fenomeen	Niveau	% 2019 - 2020	% 2020 - 2021	% 2021 - 2022
Metaaldiefstal	POLITIEZONE	0,0%	0,0%	-50,0%
	TYPOLGIE	-25,4%	36,5%	35,3%
Werfdiefstal	POLITIEZONE	-12,5%	85,7%	-61,5%
	TYPOLGIE	-11,9%	-1,6%	22,4%
Home-invasion	POLITIEZONE	-100,0%	/	-50,0%
	TYPOLGIE	-53,8%	41,7%	-26,5%
Dierendiefstal	POLITIEZONE	-100,0%	/	/
	TYPOLGIE	-27,7%	26,5%	-7,8%
Ladingdiefstal	POLITIEZONE	175,0%	-81,8%	0,0%
	TYPOLGIE	24,7%	-47,4%	-6,8%
Betaalkaartfraude	POLITIEZONE	-45,5%	16,7%	600,0%
	TYPOLGIE	-24,1%	6,1%	33,5%
Phishing	POLITIEZONE	/	/	0,0%
	TYPOLGIE	306,5%	-0,9%	-9,7%
Ransomware	POLITIEZONE	-100,0%	/	-100,0%
	TYPOLGIE	-18,8%	-38,5%	33,3%
Shouldersurfing	POLITIEZONE	-100,0%	/	/
	TYPOLGIE	-56,7%	-45,0%	28,3%
Skimming	POLITIEZONE	-100,0%	/	/
	TYPOLGIE	-31,3%	-16,4%	89,1%
Geweld tegen beroepen van algemeen belang	POLITIEZONE	-25,0%	66,7%	20,0%
	TYPOLGIE	-8,5%	5,3%	18,8%
Groepsverkrachting	POLITIEZONE	-100,0%	/	-100,0%
	TYPOLGIE	-28,1%	82,6%	-14,3%



GEREGISTREERDE CRIMINALITEIT: POLITIEZONE vs TYPOLOGIE

Criminele figuur / Fenomeen	Niveau	% 2019 - 2020	% 2020 - 2021	% 2021 - 2022
Graffiti	POLITIEZONE	175,0%	-45,5%	-16,7%
	TYPOLOGIE	-0,6%	4,3%	45,5%
Beschadiging van auto	POLITIEZONE	-31,6%	31,3%	-10,5%
	TYPOLOGIE	-17,4%	2,0%	2,5%
Steekpartij	POLITIEZONE	-100,0%	/	/
	TYPOLOGIE	9,8%	13,8%	-15,0%
IFG: fysiek, binnen het koppel	POLITIEZONE	20,4%	-39,0%	2,8%
	TYPOLOGIE	0,6%	1,6%	9,6%
IFG: fysiek, tegen afstammelingen	POLITIEZONE	114,3%	13,3%	-47,1%
	TYPOLOGIE	-4,2%	12,1%	6,0%
IFG: fysiek, tegen andere leden	POLITIEZONE	450,0%	9,1%	8,3%
	TYPOLOGIE	7,0%	2,3%	1,4%
IFG: seksueel, binnen het koppel	POLITIEZONE	/	/	/
	TYPOLOGIE	25,0%	-8,0%	-15,2%
IFG: seksueel, tegen afstammelingen	POLITIEZONE	0,0%	-50,0%	300,0%
	TYPOLOGIE	14,0%	-11,7%	-59,0%
IFG: seksueel, tegen andere leden	POLITIEZONE	/	/	/
	TYPOLOGIE	-21,7%	-11,1%	0,0%
IFG: psychisch, binnen het koppel	POLITIEZONE	-2,6%	-13,2%	3,0%
	TYPOLOGIE	-11,8%	5,4%	6,6%
IFG: psychisch, tegen afstammelingen	POLITIEZONE	-100,0%	/	/
	TYPOLOGIE	8,6%	3,3%	18,5%
IFG: psychisch, tegen andere leden	POLITIEZONE	-100,0%	/	-50,0%
	TYPOLOGIE	0,8%	4,4%	-11,9%



GEREGISTREERDE CRIMINALITEIT: POLITIEZONE vs TYPOLOGIE

Criminele figuur / Fenomeen	Niveau	% 2019 - 2020	% 2020 - 2021	% 2021 - 2022
IFG: economisch, binnen het koppel	POLITIEZONE	-50,0%	-100,0%	/
	TYPOLGIE	-7,0%	10,2%	2,7%
IFG: economisch, tegen afstammelingen	POLITIEZONE	/	/	/
	TYPOLGIE	23,3%	-5,4%	8,6%
IFG: economisch, tegen andere leden	POLITIEZONE	100,0%	100,0%	-50,0%
	TYPOLGIE	-15,0%	-12,1%	24,4%
Humane doping	POLITIEZONE	0,0%	-100,0%	/
	TYPOLGIE	-16,9%	-23,0%	-6,1%
Illegale vetmesting	POLITIEZONE	/	/	/
	TYPOLGIE	-10,0%	-11,1%	-43,8%
Verkoop van cocaïne	POLITIEZONE	66,7%	-20,0%	125,0%
	TYPOLGIE	26,8%	-7,3%	-0,3%
Import-export van cocaïne	POLITIEZONE	/	/	/
	TYPOLGIE	19,2%	-25,8%	-8,7%
Productie van synthetische drugs	POLITIEZONE	/	/	/
	TYPOLGIE	-23,3%	-17,4%	26,3%
Import-export van synthetische drugs	POLITIEZONE	/	/	/
	TYPOLGIE	-71,5%	-57,4%	-67,5%
Verkoop van synthetische drugs	POLITIEZONE	0,0%	0,0%	400,0%
	TYPOLGIE	1,9%	-14,9%	-19,3%
Productie van cannabis (teelt)	POLITIEZONE	0,0%	-66,7%	0,0%
	TYPOLGIE	25,4%	-28,9%	-12,1%
Import-export van cannabis in grote hoeve.	POLITIEZONE	/	0,0%	0,0%
	TYPOLGIE	5,9%	-5,6%	-70,6%



GEREGISTREERDE CRIMINALITEIT: POLITIEZONE vs TYPOLOGIE

Criminele figuur / Fenomeen	Niveau	% 2019 - 2020	% 2020 - 2021	% 2021 - 2022
Verkoop van cannabis in grote hoeveelheid	POLITIEZONE	/	/	/
	TYPOLGIE	111,1%	47,4%	10,7%
Import-export van heroïne	POLITIEZONE	/	-100,0%	/
	TYPOLGIE	-18,2%	77,8%	-68,8%
Verkoop-handel van heroïne	POLITIEZONE	/	/	/
	TYPOLGIE	31,9%	3,2%	-25,0%
Handel en productie van vuurwapen	POLITIEZONE	/	/	/
	TYPOLGIE	-2,2%	-29,5%	9,7%
Handel en productie van niet-vuurwapen	POLITIEZONE	/	/	/
	TYPOLGIE	-35,7%	-55,6%	100,0%
Mensenhandel - economische uitbuiting	POLITIEZONE	0,0%	-100,0%	/
	TYPOLGIE	-12,1%	27,6%	-32,4%
Mensenhandel - seksuele uitbuiting	POLITIEZONE	/	0,0%	-100,0%
	TYPOLGIE	9,5%	6,2%	-1,2%
Fysiek geweld (openbaar vervoer)	POLITIEZONE	-100,0%	/	-33,3%
	TYPOLGIE	-28,9%	21,6%	28,6%
Fysiek geweld (openbare weg)	POLITIEZONE	-29,1%	7,7%	9,5%
	TYPOLGIE	-15,5%	12,2%	12,5%
Fysiek geweld (andere openbare plaats)	POLITIEZONE	300,0%	-25,0%	-100,0%
	TYPOLGIE	8,9%	12,1%	0,0%
Fysiek geweld (publiek toegankelijke plaats)	POLITIEZONE	-17,6%	-14,3%	25,0%
	TYPOLGIE	-30,3%	1,4%	49,7%
Seksueel geweld (openbaar vervoer)	POLITIEZONE	-100,0%	/	-100,0%
	TYPOLGIE	-19,2%	57,1%	4,5%



GEREGISTREERDE CRIMINALITEIT: POLITIEZONE vs TYPOLOGIE

Criminele figuur / Fenomeen	Niveau	% 2019 - 2020	% 2020 - 2021	% 2021 - 2022
Seksueel geweld (openbare weg)	POLITIEZONE	100,0%	-33,3%	-50,0%
	TYPOLGIE	-15,7%	-5,0%	17,0%
Seksueel geweld (andere openbare plaats)	POLITIEZONE	-100,0%	/	-100,0%
	TYPOLGIE	22,7%	15,8%	-11,8%
Seksueel geweld (publiek toegankelijke plaats)	POLITIEZONE	-33,3%	50,0%	66,7%
	TYPOLGIE	-42,0%	58,8%	29,6%
Psychisch geweld (openbaar vervoer)	POLITIEZONE	0,0%	100,0%	25,0%
	TYPOLGIE	-20,5%	31,0%	16,4%
Psychisch geweld (openbare weg)	POLITIEZONE	17,8%	7,5%	-28,1%
	TYPOLGIE	-1,3%	2,1%	6,9%
Psychisch geweld (andere openbare plaats)	POLITIEZONE	150,0%	-80,0%	300,0%
	TYPOLGIE	7,8%	-17,5%	21,5%
Psychisch geweld (publiek toegankelijke plaats)	POLITIEZONE	-23,5%	15,4%	-60,0%
	TYPOLGIE	-15,5%	-0,3%	16,2%
Diefstal gewapenderhand (openbaar vervoer)	POLITIEZONE	/	/	/
	TYPOLGIE	133,3%	-42,9%	50,0%
Diefstal gewapenderhand (openbare weg)	POLITIEZONE	-100,0%	/	0,0%
	TYPOLGIE	-21,3%	1,8%	-1,8%
Diefstal gewapenderhand (andere openbare plaats)	POLITIEZONE	/	/	/
	TYPOLGIE	-29,4%	-58,3%	120,0%
Diefstal gewapenderhand (publiek toegank. plaats)	POLITIEZONE	-66,7%	500,0%	-100,0%
	TYPOLGIE	-33,2%	-12,1%	-4,3%
Diefstal geweld zonder wapen (openbaar vervoer)	POLITIEZONE	/	-100,0%	/
	TYPOLGIE	-27,7%	23,5%	28,6%



GEREGISTREERDE CRIMINALITEIT: POLITIEZONE vs TYPOLOGIE

Criminele figuur / Fenomeen	Niveau	% 2019 - 2020	% 2020 - 2021	% 2021 - 2022
Diefstal geweld zonder wapen (openbare weg)	POLITIEZONE	-57,1%	33,3%	25,0%
	TYPOLOGIE	-29,2%	-0,6%	6,7%
Diefstal geweld zonder wapen (and. openb. plaats)	POLITIEZONE	/	/	/
	TYPOLOGIE	-19,2%	-23,7%	24,4%
Diefstal geweld zonder wapen (pub. toegank. pl.)	POLITIEZONE	-50,0%	100,0%	0,0%
	TYPOLOGIE	-22,8%	-2,0%	23,7%
Nepagenten	POLITIEZONE	/	/	-100,0%
	TYPOLOGIE	5,3%	-20,0%	18,8%
Terrorisme, extremisme en radicalisme	POLITIEZONE	100,0%	-100,0%	/
	TYPOLOGIE	7,9%	0,0%	-14,6%
Cyberbelaging	POLITIEZONE	70,0%	64,7%	-28,6%
	TYPOLOGIE	7,5%	3,2%	-1,2%
Identiteitsfraude	POLITIEZONE	8,6%	57,9%	-16,7%
	TYPOLOGIE	26,3%	3,5%	-6,0%

POLITIËLE CRIMINALITEITSSTATISTIEKEN

PLEEGPLAATS: POLITIEZONE

PZ DILBEEK

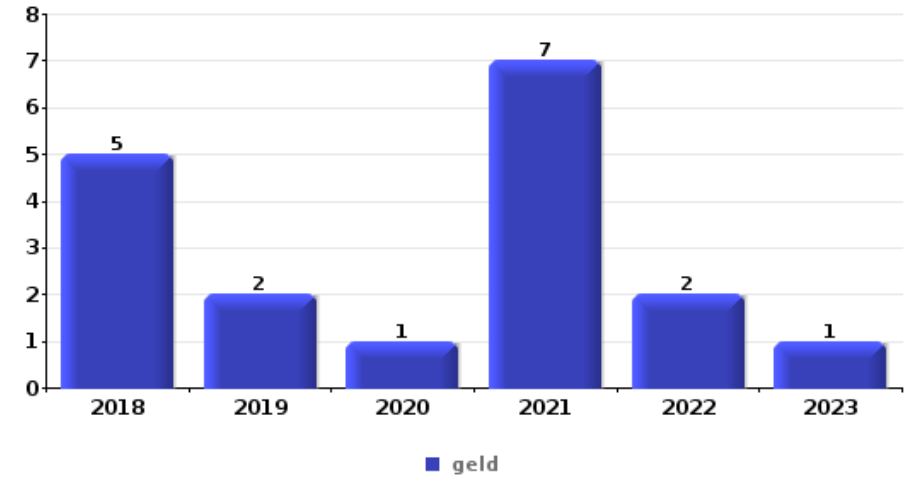
DEEL VI : VOORWERPEN EN VERVOERMIDDELEN



PZ DILBEEK

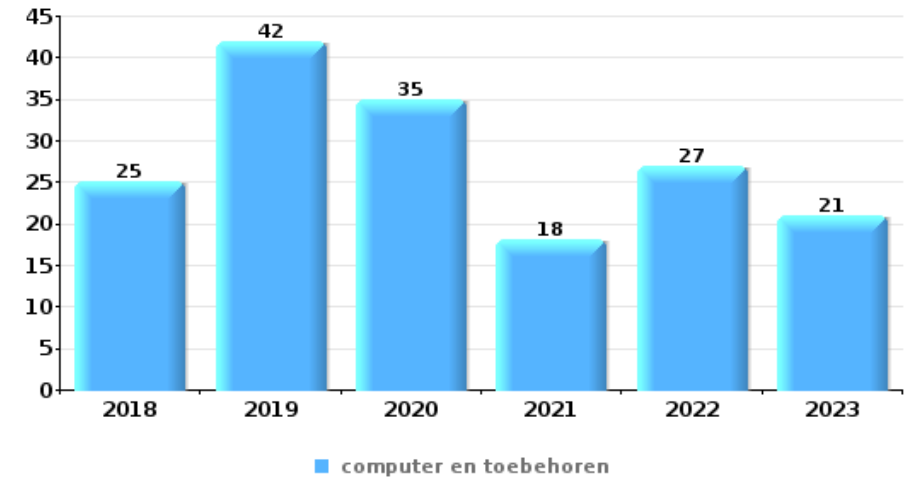
Diefstal gewapenderhand

Top 5 gestolen voorwerpen (obv aantal feiten)		2018	2019	2020	2021	2022	2023
1	geld	5	2	1	7	2	1
2	GSM en toebehoren	3	3	1	3	3	
3	document voertuig	1	3		1		1
3	juweel / uurwerk	1		2	2	1	
5	nummerplaat		3		1		



Diefstal uit of aan voertuig

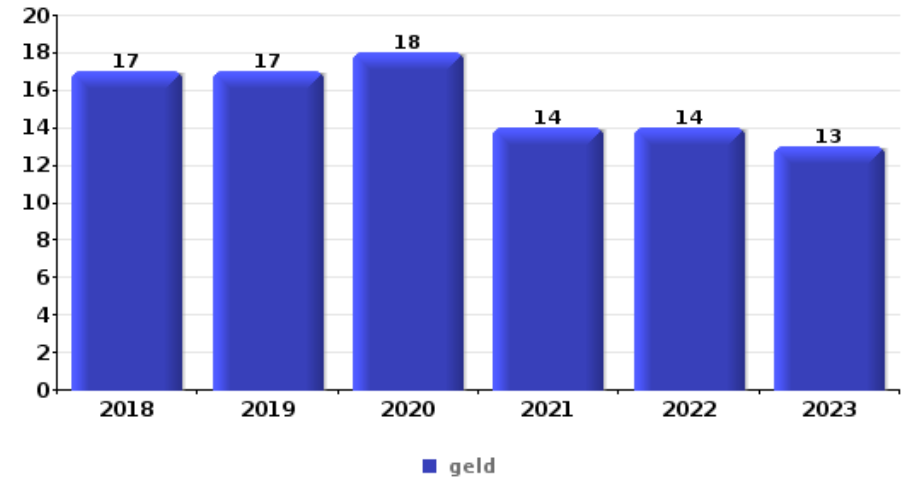
Top 5 gestolen voorwerpen (obv aantal feiten)		2018	2019	2020	2021	2022	2023
1	computer en toebehoren	25	42	35	18	27	21
2	GSM en toebehoren	28	35	47	35	11	9
3	geld	24	25	36	19	27	13
4	identiteitskaart / paspoort	17	37	21	20	17	14
5	onderdeel van vervoermiddel	36	42	9	13	8	9





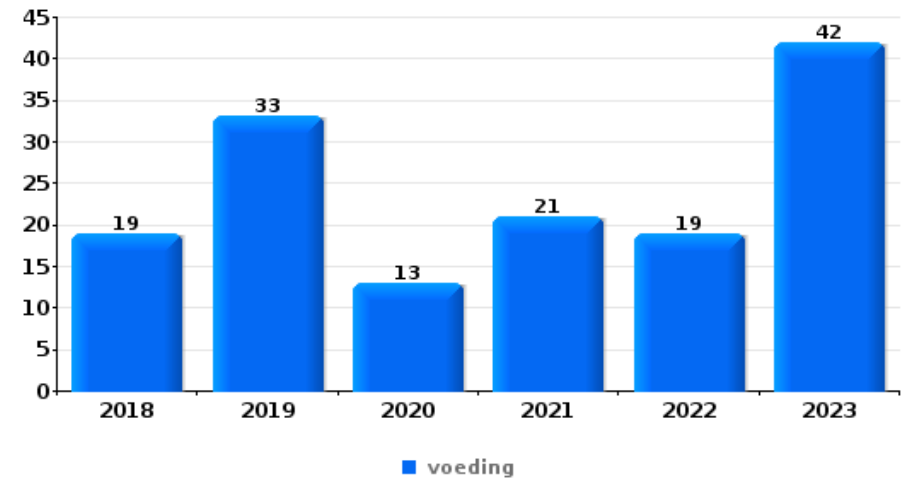
Inbraak in bedrijf of handelszaak

Top 5 gestolen voorwerpen (obv aantal feiten)		2018	2019	2020	2021	2022	2023
1	geld	17	17	18	14	14	13
2	computer en toebehoren	9	6	4	1		7
3	voeding	7	4	3	5	1	4
4	brandkast / geldkoffer / kassa	1	2	2	2	2	2
4	GSM en toebehoren	3		1	1	1	5



Winkeldiefstal

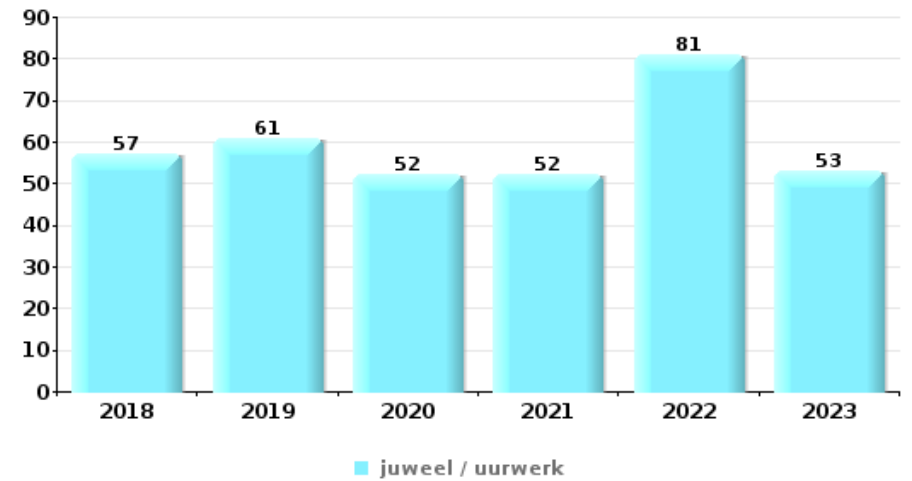
Top 5 gestolen voorwerpen (obv aantal feiten)		2018	2019	2020	2021	2022	2023
1	voeding	19	33	13	21	19	42
2	kleding	7	8	12	6	9	10
3	multimedia	7	14	7	6	5	5
4	tabak	2	1	3	1		12
5	computer en toebehoren	1	3	3	4		1
5	parfum / schoonheidsproduct	2	4	1		2	3





Woninginbraak

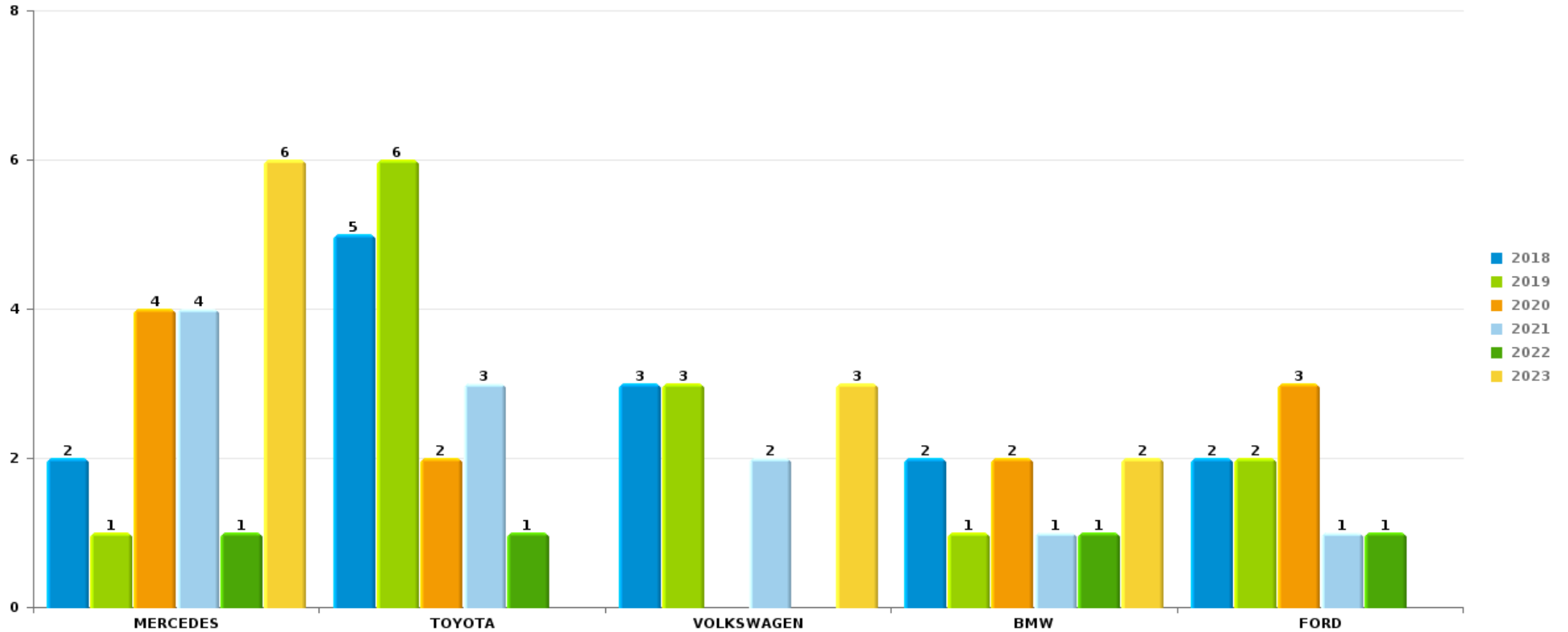
Top 5 gestolen voorwerpen (obv aantal feiten)		2018	2019	2020	2021	2022	2023
1	juweel / uurwerk	57	61	52	52	81	53
2	geld	41	41	35	40	56	37
3	computer en toebehoren	28	21	18	16	15	19
4	kleding	14	16	18	11	25	18
5	multimedia	18	13	16	12	12	13



Opmerking: wat betreft de voorwerpen worden er geen totalen gepresenteerd gezien bij eenzelfde feit meerdere voorwerpen kunnen gestolen zijn.

PZ DILBEEKAutodiefstal

Aantal gestolen auto's per merk (Top 5)



POLITIËLE CRIMINALITEITSSTATISTIEKEN

PLEEGPLAATS: POLITIEZONE

PZ DILBEEK

DEEL VII : VERDACHTEN



Deel 1: Niveau FEITEN (telling van het aantal feiten waarbij een bepaald type verdachte betrokken is)

1.1. Aantal inbreuken volgens het geslacht van de gekende verdachten (per hoofdcatgorie)

Doordat bij eenzelfde feit zowel een mannelijke als een vrouwelijke gekende verdachte betrokken kan zijn, is het mogelijk dat de som van de kolommen "Mannen" en "Vrouwen" hoger is dan de waarde in de kolom "Totaal..." (zie ook de methodologische nota)

PZ DILBEEK

2023

Hoofdcatgorie / Geslacht	Totaal aantal feiten minstens 1 gekende	Mannen	%	Vrouwen	%
Drugs	321	302	94,1%	23	7,2%
Vreemdelingenwetgeving	205	176	85,9%	37	18,0%
Bevolkingsregister	99	71	71,7%	46	46,5%
Diefstal en afpersing	112	97	86,6%	17	15,2%
Misdr. tegen de lichamelijke integriteit	63	54	85,7%	20	31,7%
Bedrog	64	54	84,4%	14	21,9%
Wapens en springstoffen	59	56	94,9%	6	10,2%
Milieu	49	41	83,7%	20	40,8%
Misdr. tegen de openbare trouw	52	47	90,4%	5	9,6%
Handelspraktijken	46	41	89,1%	8	17,4%
Jeugdbescherming	34	25	73,5%	20	58,8%
Sociaal strafwetboek	38	37	97,4%	8	21,1%
Dronkenschap en alcohol	37	32	86,5%	5	13,5%
Beschadigen van eigendom	32	24	75,0%	9	28,1%
Misdr. tegen de openbare veiligheid	32	26	81,3%	7	21,9%
Misdr. tegen andere morele waarden en gevoelens	21	18	85,7%	4	19,0%

GEREGISTREERDE CRIMINALITEIT: VERDACHTEN



Hoofdcategorie / Geslacht	Totaal aantal feiten minstens 1 gekende	Mannen	%	Vrouwen	%
Misdr. tegen gezag van de overheid	15	14	93,3%	2	13,3%
Arbeid	13	12	92,3%	1	7,7%
Zedenmisdriven	7	7	100,0%	1	14,3%
Informaticacriminaliteit	5	4	80,0%	2	40,0%
Volksgesondheid	2	2	100,0%	1	50,0%
Bescherming van de openbare inkomsten	2	1	50,0%	1	50,0%
Identiteitskaart	2	2	100,0%		
Andere bijzondere wetten	1	1	100,0%		
Hormonen en doping	1	1	100,0%		
Misdr. tegen de familie	1	1	100,0%		
Onwettige uitoefening van het openbaar gezag	1	1	100,0%		
Private veiligheid	1	1	100,0%		
Totaal	1.315	1.148	87,3%	257	19,5%



1.2. Aantal inbreuken volgens het geslacht van de gekende verdachten (per criminele figuur)

Doordat bij eenzelfde criminele figuur zowel een mannelijke als een vrouwelijke gekende verdachte betrokken kan zijn, is het mogelijk dat de som van de kolommen "Mannen" en "Vrouwen" hoger is dan de waarde in de kolom "Totaal..." (zie ook de methodologische nota)

PZ DILBEEK

2023

CF Diefstal vervoermiddel

Criminele figuur / Geslacht	Totaal aantal feiten minstens 1 gekende verdachte	Mannen	%
Autodiefstal	2	2	100,0%
Fietsdiefstal	4	4	100,0%
Totaal	NVT	NVT	NVT

CF Inbraak

Criminele figuur / Geslacht	Totaal aantal feiten minstens 1 gekende verdachte	Mannen	%	Vrouwen	%
Woninginbraak	16	16	100,0%		
Inbraak in bedrijf of handelszaak	5	4	80,0%	2	40,0%
Inbraak in openbare of overheidsinstelling	1	1	100,0%		
Inbraak in gebouw (totaal)	22	21	95,5%	2	9,1%
Totaal	NVT	NVT	NVT	NVT	NVT

GEREGISTREERDE CRIMINALITEIT: VERDACHTEN



CF Diefstal andere

Criminele figuur / Geslacht	Totaal aantal feiten minstens 1 gekende verdachte	Mannen	%	Vrouwen	%
Diefstal met geweld zonder wapen	6	5	83,3%	1	16,7%
Diefstal uit of aan voertuig	13	13	100,0%		
Grijpdiefstal	1	1	100,0%		
Zakkenrollerij	3	2	66,7%	1	33,3%
Winkeldiefstal	54	44	81,5%	11	20,4%
Diefstal met list	2	2	100,0%		
Dierendiefstal	1	1	100,0%		
Totaal	NVT	NVT	NVT	NVT	NVT

ICT-criminaliteit

Criminele figuur / Geslacht	Totaal aantal feiten minstens 1 gekende verdachte	Mannen	%	Vrouwen	%
Betaalkaartfraude	2	2	100,0%	1	50,0%
Totaal	NVT	NVT	NVT	NVT	NVT

CF Andere

Criminele figuur / Geslacht	Totaal aantal feiten minstens 1 gekende verdachte	Mannen	%	Vrouwen	%
Geweld tegen beroepen van algemeen belang	2	1	50,0%	1	50,0%
Graffiti	5	3	60,0%	2	40,0%
Beschadiging van auto	6	5	83,3%	2	33,3%
Steekpartij	1	1	100,0%		
Totaal	NVT	NVT	NVT	NVT	NVT

GEREGISTREERDE CRIMINALITEIT: VERDACHTEN



FE Intrafamiliaal geweld (IFG)

Criminele figuur / Geslacht	Totaal aantal feiten minstens 1 gekende verdachte	Mannen	%	Vrouwen	%
IFG: fysiek, binnen het koppel	20	19	95,0%	6	30,0%
IFG: fysiek, tegen afstammelingen	3	2	66,7%	1	33,3%
IFG: fysiek, tegen andere leden	8	8	100,0%	1	12,5%
IFG: psychisch, binnen het koppel	5	5	100,0%		
IFG: psychisch, tegen afstammelingen	2	2	100,0%		
IFG: psychisch, tegen andere leden	2	2	100,0%		
IFG: economisch, binnen het koppel	1	1	100,0%		
IFG: economisch, tegen afstammelingen	1	1	100,0%		
IFG: economisch, tegen andere leden	3	3	100,0%		
Totaal	NVT	NVT	NVT	NVT	NVT

FE Hormonen en doping

Criminele figuur / Geslacht	Totaal aantal feiten minstens 1 gekende verdachte	Mannen	%
Humane doping	1	1	100,0%
Totaal	NVT	NVT	NVT

FE Drugs

Criminele figuur / Geslacht	Totaal aantal feiten minstens 1 gekende verdachte	Mannen	%	Vrouwen	%
Verkoop van cocaïne	12	12	100,0%	2	16,7%
Verkoop van synthetische drugs	4	4	100,0%	1	25,0%
Verkoop van cannabis in grote hoeveelheid	1	1	100,0%		
Verkoop-handel van heroïne	1	1	100,0%		
Totaal	NVT	NVT	NVT	NVT	NVT

FE Wapenzwandel

Criminele figuur / Geslacht	Totaal aantal feiten minstens 1 gekende verdachte	Mannen	%
Handel en productie van vuurwapen	3	3	100,0%
Totaal	NVT	NVT	NVT

GEREGISTREERDE CRIMINALITEIT: VERDACHTEN



FE Mensenhandel

Criminele figuur / Geslacht	Totaal aantal feiten minstens 1 gekende verdachte	Mannen	%	Vrouwen	%
Mensenhandel - seksuele uitbuiting	1	1	100,0%	1	100,0%
Totaal	NVT	NVT	NVT	NVT	NVT

FE Geweld in de publieke ruimte

Criminele figuur / Geslacht	Totaal aantal feiten minstens 1 gekende verdachte	Mannen	%	Vrouwen	%
Fysiek geweld (openbaar vervoer)	2	1	50,0%	1	50,0%
Fysiek geweld (openbare weg)	21	19	90,5%	7	33,3%
Fysiek geweld (andere openbare plaats)	1	1	100,0%		
Fysiek geweld (publiek toegankelijke plaats)	7	5	71,4%	2	28,6%
Seksueel geweld (openbare weg)	1	1	100,0%		
Seksueel geweld (publiek toegankelijke plaats)	5	5	100,0%		
Psychisch geweld (openbaar vervoer)	2	2	100,0%		
Psychisch geweld (openbare weg)	19	16	84,2%	4	21,1%
Psychisch geweld (publiek toegankelijke plaats)	7	6	85,7%	2	28,6%
Diefstal geweld zonder wapen (openbaar vervoer)	1	1	100,0%		
Diefstal geweld zonder wapen (pub. toegank. pl.)	4	3	75,0%	1	25,0%
Totaal	NVT	NVT	NVT	NVT	NVT

FE Andere

Criminele figuur / Geslacht	Totaal aantal feiten minstens 1 gekende verdachte	Mannen	%	Vrouwen	%
Nepagenten	2	2	100,0%		
Cyberbelaging	10	7	70,0%	3	30,0%
Identiteitsfraude	20	18	90,0%	2	10,0%
Totaal	NVT	NVT	NVT	NVT	NVT



1.3. Aantal inbreuken volgens de leeftijd van de gekende verdachten (per hoofdcategorie)

Doordat bij eenzelfde feit zowel een minderjarige als een meerderjarige gekende verdachte betrokken kan zijn, is het mogelijk dat de som van de kolommen "Minderjarig" en "Meerderjarig" hoger is dan de waarde in de kolom "Totaal..." (zie ook de methodologische nota)

PZ DILBEEK

2023

Hoofdcategorie / Leeftijd	Totaal aantal feiten minstens 1 gekende verdachte	Minderjarig	%	Meerderjarig	%
Drugs	321	16	5,0%	305	95,0%
Vreemdelingenwetgeving	205	12	5,9%	197	96,1%
Diefstal en afpersing	112	16	14,3%	102	91,1%
Bevolkingsregister	99	4	4,0%	99	100,0%
Misdr. tegen de lichamelijke integriteit	63	5	7,9%	62	98,4%
Bedrog	64	3	4,7%	62	96,9%
Wapens en springstoffen	59	2	3,4%	58	98,3%
Misdr. tegen de openbare trouw	52	2	3,8%	51	98,1%
Milieu	49	1	2,0%	49	100,0%
Handelspraktijken	46	1	2,2%	46	100,0%
Sociaal strafwetboek	38			38	100,0%
Dronkenschap en alcohol	37	2	5,4%	35	94,6%
Jeugdbescherming	34	9	26,5%	25	73,5%
Beschadigen van eigendom	32	7	21,9%	26	81,3%
Misdr. tegen de openbare veiligheid	32	2	6,3%	31	96,9%
Misdr. tegen andere morele waarden en gevoelens	21	1	4,8%	21	100,0%
Misdr. tegen gezag van de overheid	15	4	26,7%	11	73,3%
Arbeid	13			13	100,0%
Zedenmisdrijven	7	1	14,3%	6	85,7%
Informaticacriminaliteit	5	1	20,0%	5	100,0%
Bescherming van de openbare inkomsten	2			2	100,0%
Identiteitskaart	2			2	100,0%
Volksgesondheid	2			2	100,0%
Andere bijzondere wetten	1			1	100,0%
Hormonen en doping	1			1	100,0%
Misdr. tegen de familie	1			1	100,0%
Onwettige uitoefening van het openbaar gezag	1			1	100,0%

GEREGISTREERDE CRIMINALITEIT: VERDACHTEN



Hoofdcategorie / Leeftijd	Totaal aantal feiten minstens 1 gekende verdachte	Minderjarig	%	Meerderjarig	%
Private veiligheid	1			1	100,0%
Totaal	1.315	89	6,8%	1.253	95,3%



1.4. Aantal inbreuken volgens de leeftijd van de gekende verdachten (per criminele figuur)

Doordat bij eenzelfde criminele figuur zowel een minderjarige als een meerderjarige gekende verdachte betrokken kan zijn, is het mogelijk dat de som van de kolommen "Minderjarig" en "Meerderjarig" hoger is dan de waarde in de kolom "Totaal..." (zie ook de methodologische nota)

PZ DILBEEK

2023

CF Diefstal vervoermiddel

Criminele figuur / Leeftijd	Totaal aantal feiten minstens 1 gekende verdachte	Minderjarig	%	Meerderjarig	%
Autodiefstal	2	1	50,0%	1	50,0%
Fietsdiefstal	4	1	25,0%	4	100,0%
Totaal	NVT	NVT	NVT	NVT	NVT

CF Inbraak

Criminele figuur / Leeftijd	Totaal aantal feiten minstens 1 gekende verdachte	Minderjarig	%	Meerderjarig	%
Woninginbraak	16	3	18,8%	13	81,3%
Inbraak in bedrijf of handelszaak	5	1	20,0%	4	80,0%
Inbraak in openbare of overheidsinstelling	1			1	100,0%
Inbraak in gebouw (totaal)	22	4	18,2%	18	81,8%
Totaal	NVT	NVT	NVT	NVT	NVT

GEREGISTREERDE CRIMINALITEIT: VERDACHTEN



CF Diefstal andere

Criminele figuur / Leeftijd	Totaal aantal feiten minstens 1 gekende verdachte	Minderjarig	%	Meerderjarig	%
Diefstal met geweld zonder wapen	6	1	16,7%	5	83,3%
Diefstal uit of aan voertuig	13	2	15,4%	12	92,3%
Grijpdiefstal	1	1	100,0%		
Zakkenrollerij	3			3	100,0%
Winkeldiefstal	54	6	11,1%	51	94,4%
Diefstal met list	2			2	100,0%
Dierendiefstal	1	1	100,0%	1	100,0%
Totaal	NVT	NVT	NVT	NVT	NVT

ICT-criminaliteit

Criminele figuur / Leeftijd	Totaal aantal feiten minstens 1 gekende verdachte	Minderjarig	%	Meerderjarig	%
Betaalkaartfraude	2	1	50,0%	2	100,0%
Totaal	NVT	NVT	NVT	NVT	NVT

CF Andere

Criminele figuur / Leeftijd	Totaal aantal feiten minstens 1 gekende verdachte	Minderjarig	%	Meerderjarig	%
Geweld tegen beroepen van algemeen belang	2	1	50,0%	2	100,0%
Graffiti	5	3	60,0%	2	40,0%
Beschadiging van auto	6	2	33,3%	5	83,3%
Steekpartij	1	1	100,0%	1	100,0%
Totaal	NVT	NVT	NVT	NVT	NVT

GEREGISTREERDE CRIMINALITEIT: VERDACHTEN



FE Intrafamiliaal geweld (IFG)

Criminele figuur / Leeftijd	Totaal aantal feiten minstens 1 gekende verdachte	Minderjarig	%	Meerderjarig	%
IFG: fysiek, binnen het koppel	20	1	5,0%	20	100,0%
IFG: fysiek, tegen afstammelingen	3			3	100,0%
IFG: fysiek, tegen andere leden	8	2	25,0%	7	87,5%
IFG: psychisch, binnen het koppel	5			5	100,0%
IFG: psychisch, tegen afstammelingen	2			2	100,0%
IFG: psychisch, tegen andere leden	2	1	50,0%	1	50,0%
IFG: economisch, binnen het koppel	1			1	100,0%
IFG: economisch, tegen afstammelingen	1			1	100,0%
IFG: economisch, tegen andere leden	3			3	100,0%
Totaal	NVT	NVT	NVT	NVT	NVT

FE Hormonen en doping

Criminele figuur / Leeftijd	Totaal aantal feiten minstens 1 gekende verdachte	Meerderjarig	%
Humane doping	1	1	100,0%
Totaal	NVT	NVT	NVT

FE Drugs

Criminele figuur / Leeftijd	Totaal aantal feiten minstens 1 gekende verdachte	Meerderjarig	%
Verkoop van cocaïne	12	12	100,0%
Verkoop van synthetische drugs	4	4	100,0%
Verkoop van cannabis in grote hoeveelheid	1	1	100,0%
Verkoop-handel van heroïne	1	1	100,0%
Totaal	NVT	NVT	NVT

FE Wapenzwendel

Criminele figuur / Leeftijd	Totaal aantal feiten minstens 1 gekende verdachte	Meerderjarig	%
Handel en productie van vuurwapen	3	3	100,0%
Totaal	NVT	NVT	NVT

GEREGISTREERDE CRIMINALITEIT: VERDACHTEN



FE Mensenhandel

Criminele figuur / Leeftijd	Totaal aantal feiten minstens 1 gekende verdachte	Meerderjarig	%
Mensenhandel - seksuele uitbuiting	1	1	100,0%
Totaal	NVT	NVT	NVT

FE Geweld in de publieke ruimte

Criminele figuur / Leeftijd	Totaal aantal feiten minstens 1 gekende verdachte	Minderjarig	%	Meerderjarig	%
Fysiek geweld (openbaar vervoer)	2	1	50,0%	2	100,0%
Fysiek geweld (openbare weg)	21	4	19,0%	19	90,5%
Fysiek geweld (andere openbare plaats)	1			1	100,0%
Fysiek geweld (publiek toegankelijke plaats)	7			7	100,0%
Seksueel geweld (openbare weg)	1			1	100,0%
Seksueel geweld (publiek toegankelijke plaats)	5	1	20,0%	4	80,0%
Psychisch geweld (openbaar vervoer)	2			2	100,0%
Psychisch geweld (openbare weg)	19	5	26,3%	14	73,7%
Psychisch geweld (publiek toegankelijke plaats)	7			7	100,0%
Diefstal geweld zonder wapen (openbaar vervoer)	1	1	100,0%		
Diefstal geweld zonder wapen (pub. toegank. pl.)	4			4	100,0%
Totaal	NVT	NVT	NVT	NVT	NVT

FE Andere

Criminele figuur / Leeftijd	Totaal aantal feiten minstens 1 gekende verdachte	Minderjarig	%	Meerderjarig	%
Nepagenten	2			2	100,0%
Cyberbelaging	10			10	100,0%
Identiteitsfraude	20	1	5,0%	19	95,0%
Totaal	NVT	NVT	NVT	NVT	NVT



Deel 2: Niveau FEITVERDACHTEN (telling van het aantal combinaties verdachte-feit)

2.1. Aantal feitverdachten volgens het geslacht van de gekende verdachten (Top 5 van hoofdcategorieën)

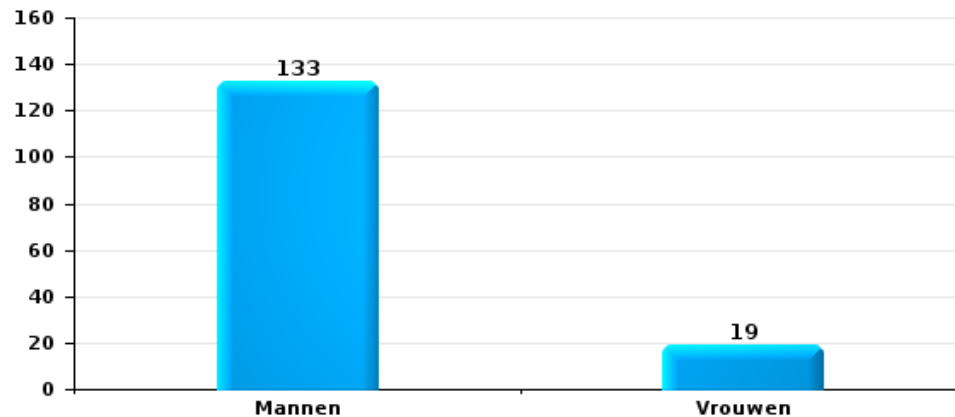
Indien eenzelfde verdachte meerdere feiten heeft gepleegd in de beschouwde periode, dan wordt hij ook meerdere keren geteld (zie ook de methodologische nota)

PZ DILBEEK

2023

Diefstal en afpersing

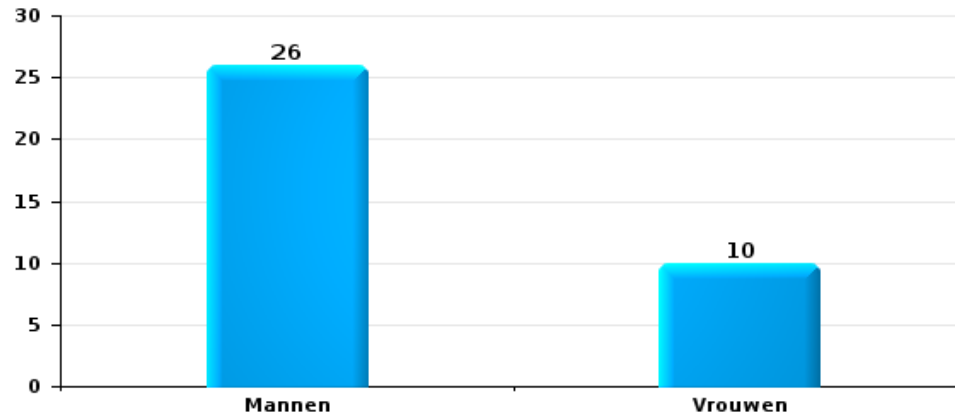
Aantal feitverdachten volgens geslacht





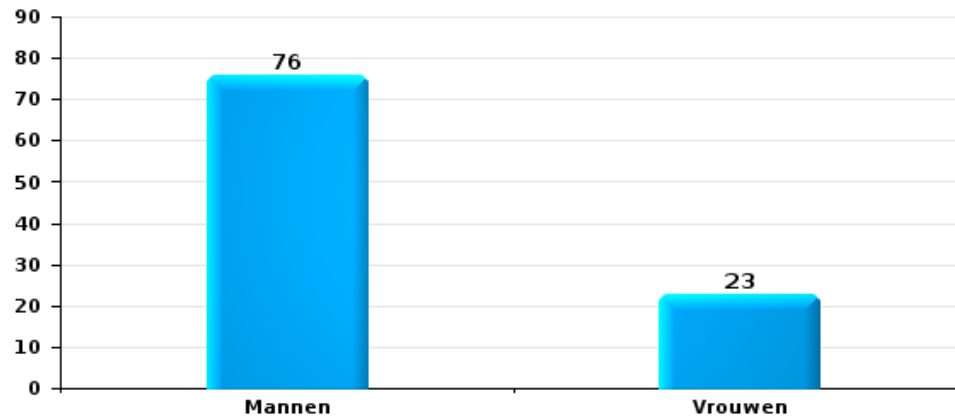
Beschadigen van eigendom

Aantal feitverdachten volgens geslacht



Misdr. tegen de lichamelijke integriteit

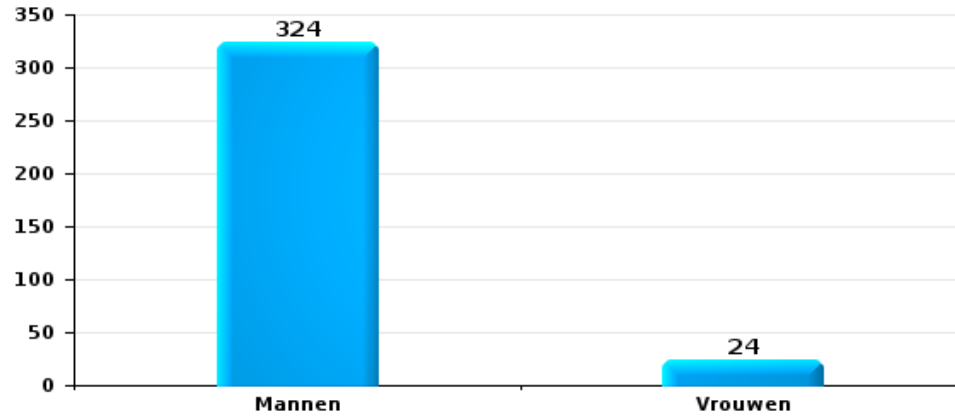
Aantal feitverdachten volgens geslacht





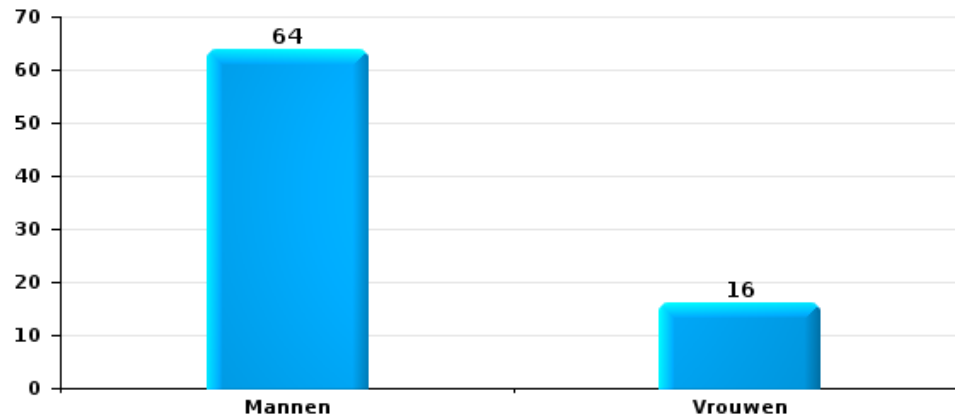
Drugs

Aantal feitverdachten volgens geslacht



Bedrog

Aantal feitverdachten volgens geslacht





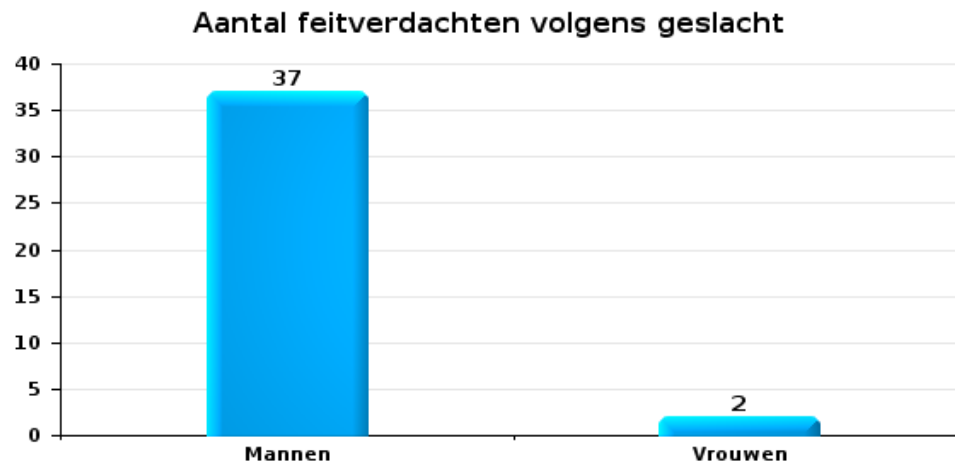
2.2. Aantal feitverdachten volgens het geslacht van de gekende verdachten (Top 5 van criminele figuren)

Indien eenzelfde verdachte meerdere feiten heeft gepleegd in de beschouwde periode, dan wordt hij ook meerdere keren geteld (zie ook de methodologische nota)

PZ DILBEEK

2023

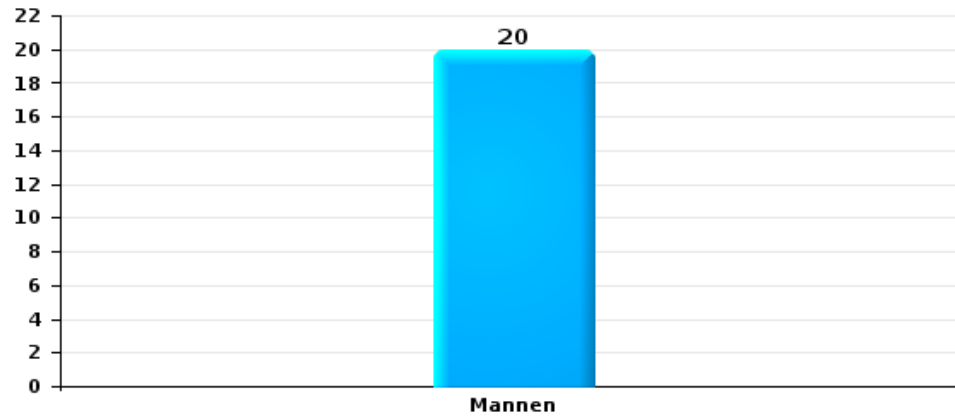
Inbraak in gebouw (totaal)





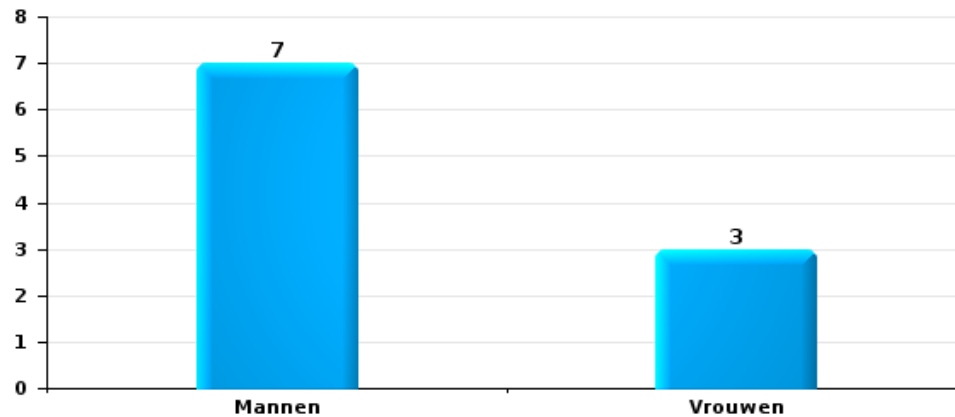
Diefstal uit of aan voertuig

Aantal feitverdachten volgens geslacht



Beschadiging van auto

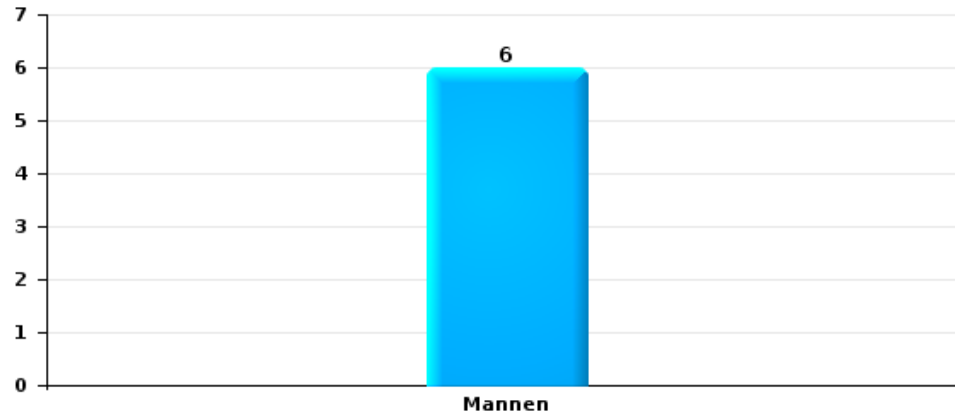
Aantal feitverdachten volgens geslacht





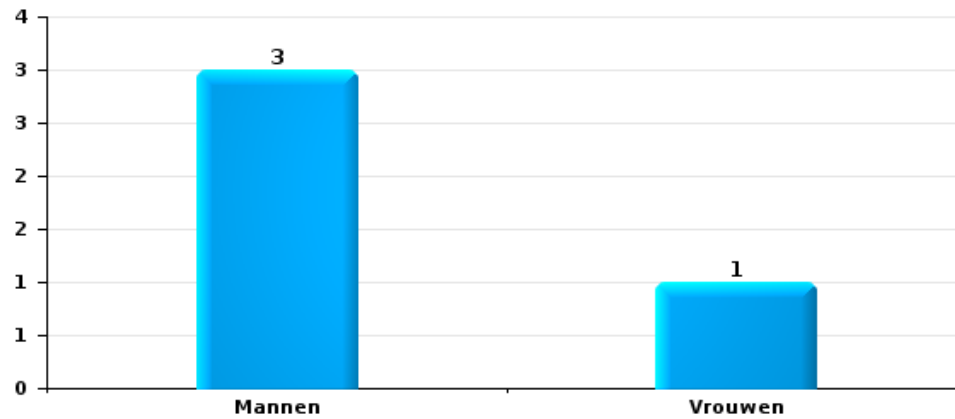
Fietsdiefstal

Aantal feitverdachten volgens geslacht



Zakkenrollerij

Aantal feitverdachten volgens geslacht





2.3. Aantal feitverdachten volgens de leeftijd van de gekende verdachten (Top 5 van hoofdcategorieën)

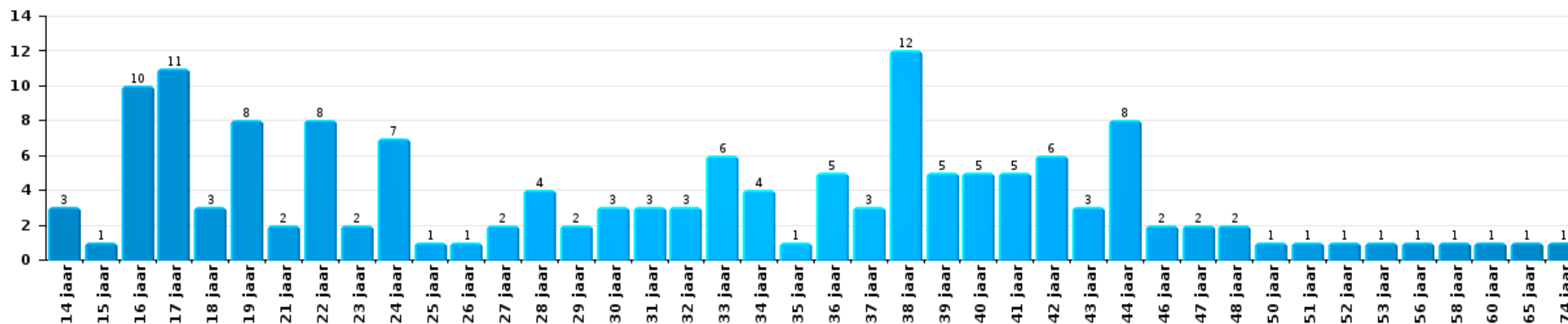
1) Indien eenzelfde verdachte meerdere feiten heeft gepleegd in de beschouwde periode, dan wordt hij ook meerdere keren geteld, al dan niet in dezelfde leeftijdscategorie; 2) Verdachten jonger dan 14 jaar en ouder dan 90 jaar zijn niet weergegeven in de tabel (zie ook de methodologische nota)

PZ DILBEEK

2023

Diefstal en afpersing

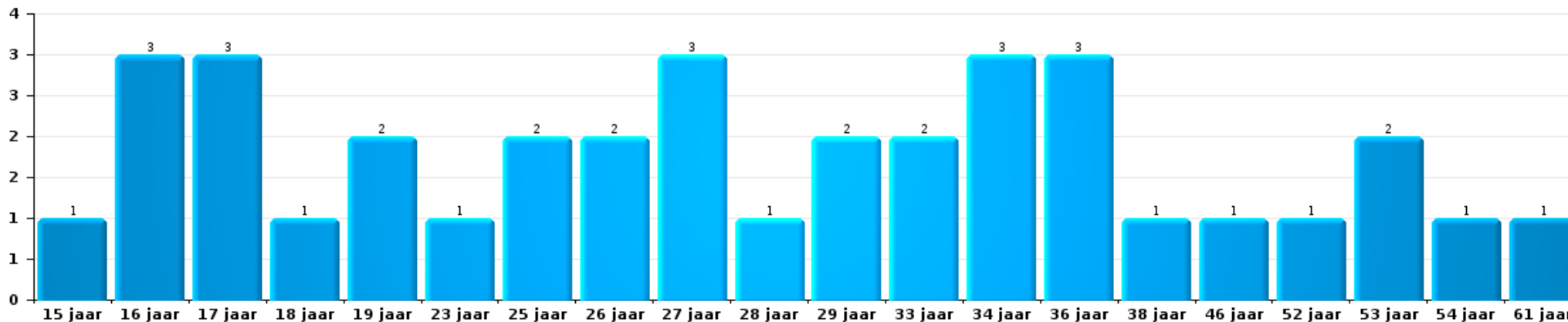
Aantal feitverdachten volgens leeftijd (chronologisch)





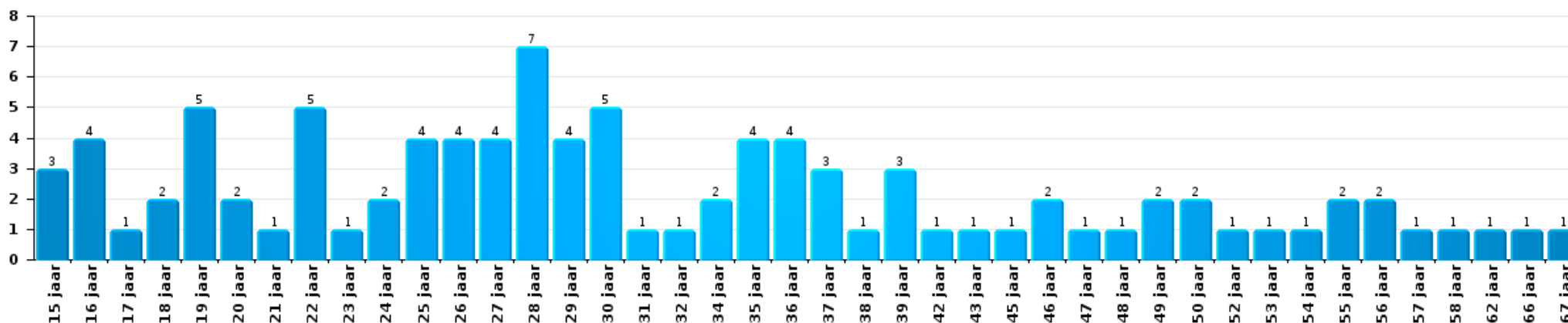
Beschadigen van eigendom

Aantal feitverdachten volgens leeftijd (chronologisch)



Misdr. tegen de lichamelijke integriteit

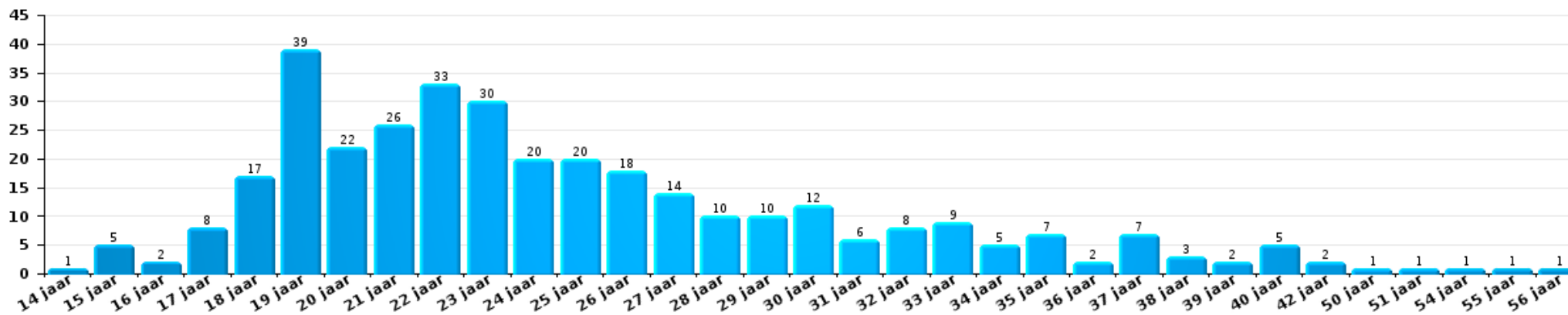
Aantal feitverdachten volgens leeftijd (chronologisch)





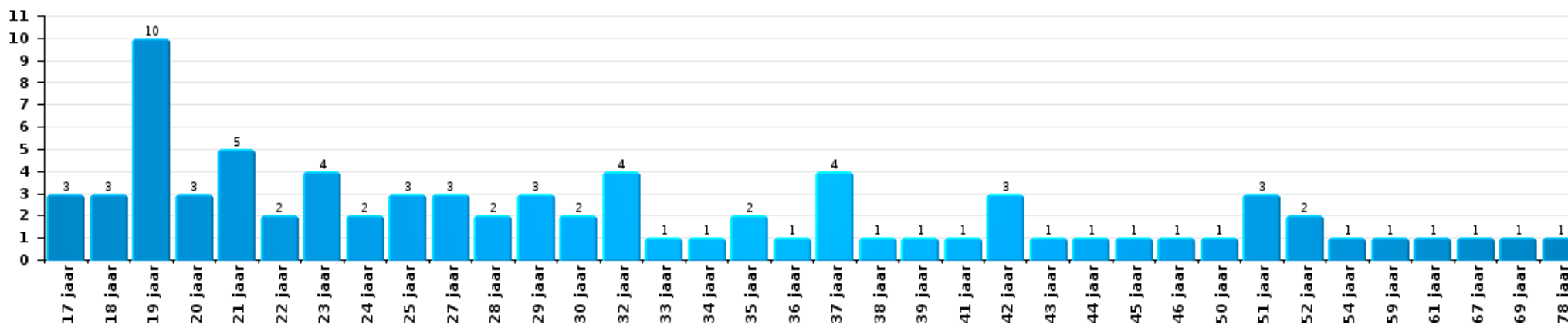
Drugs

Aantal feitverdachten volgens leeftijd (chronologisch)



Bedrog

Aantal feitverdachten volgens leeftijd (chronologisch)





2.4. Aantal feitverdachten volgens de leeftijd van de gekende verdachten (Top 5 van criminele figuren)

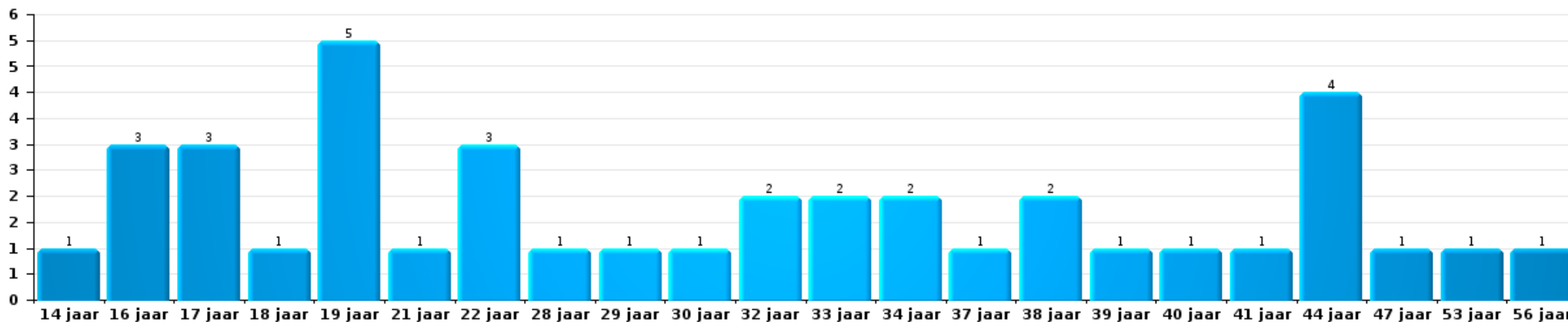
1) Indien eenzelfde verdachte meerdere feiten heeft gepleegd in de beschouwde periode, dan wordt hij ook meerdere keren geteld, al dan niet in dezelfde leeftijdscategorie - 2) Verdachten jonger dan 14 jaar en ouder dan 90 jaar zijn niet weergegeven in de tabel (zie ook de methodologische nota)

PZ DILBEEK

2023

Inbraak in gebouw (totaal)

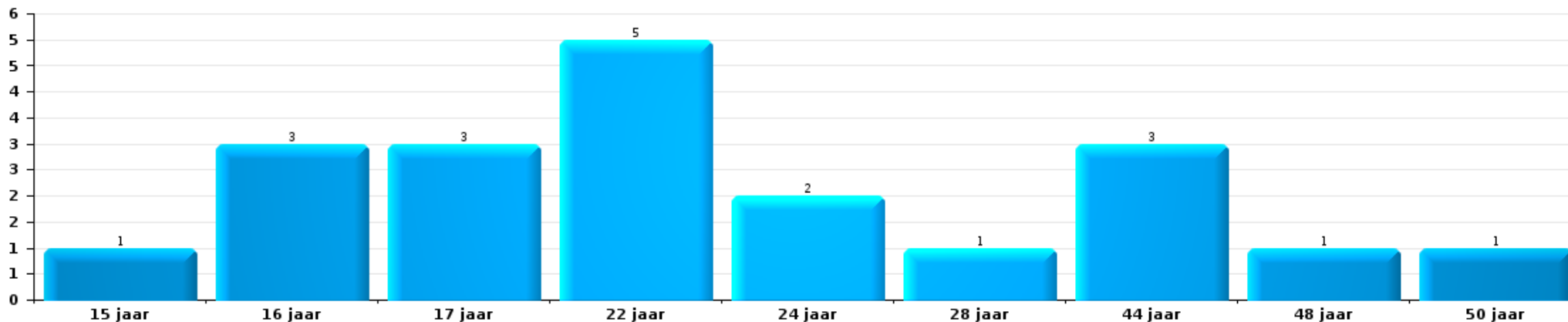
Aantal feitverdachten volgens leeftijd (chronologisch)





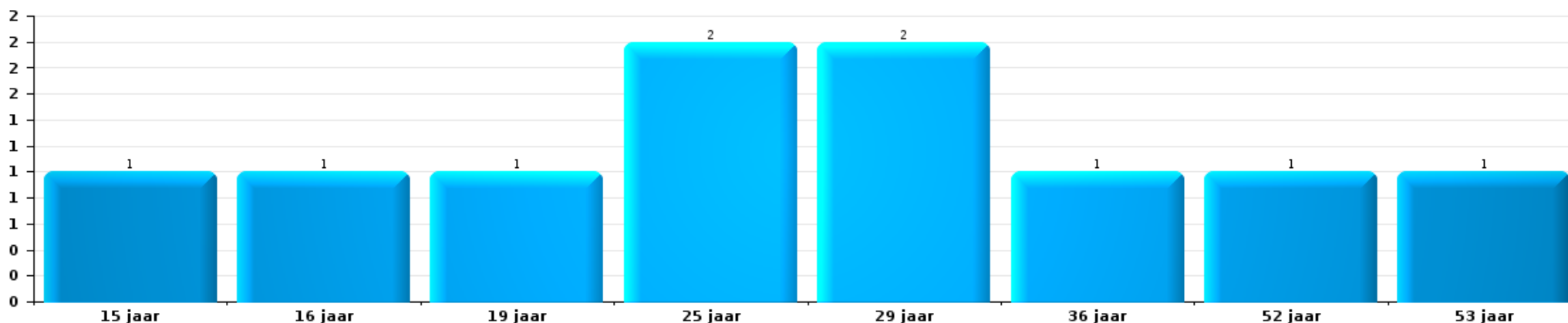
Diefstal uit of aan voertuig

Aantal feitverdachten volgens leeftijd (chronologisch)



Beschadiging van auto

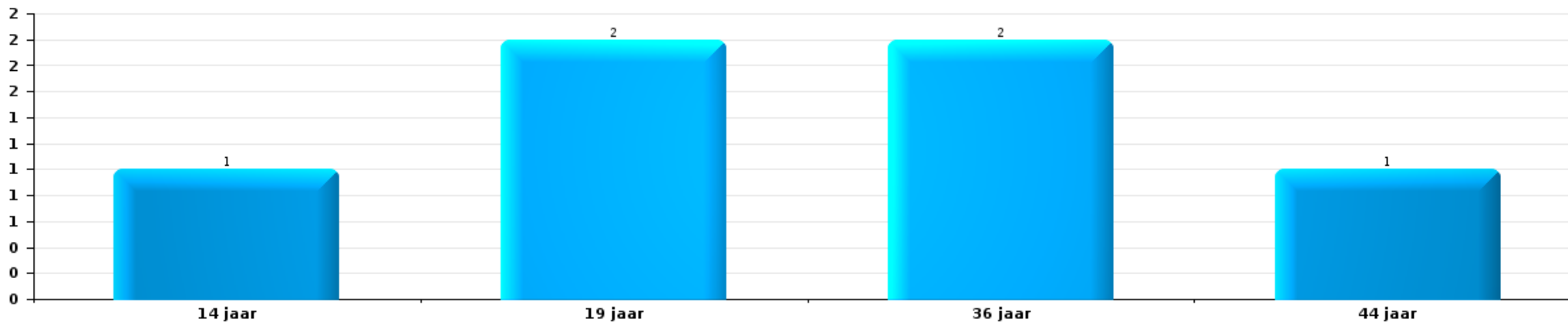
Aantal feitverdachten volgens leeftijd (chronologisch)





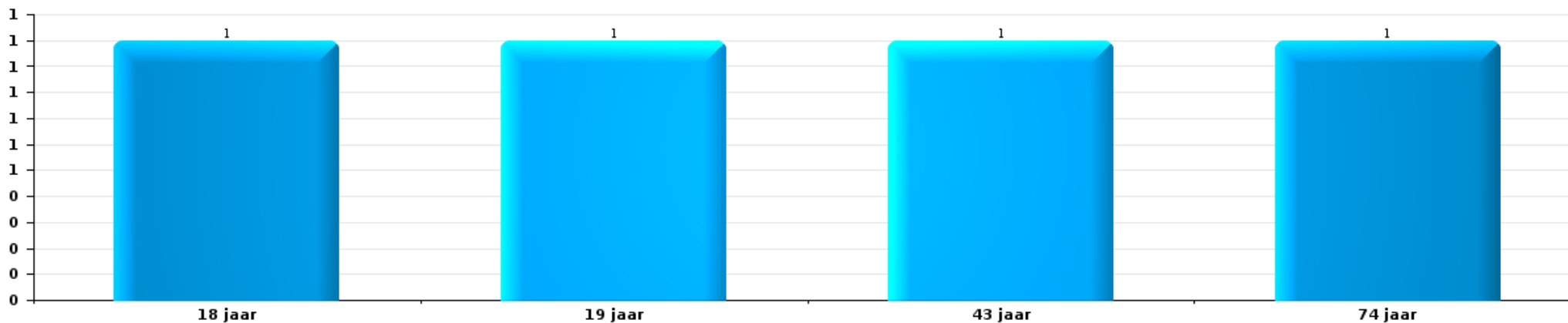
Fietsdiefstal

Aantal feitverdachten volgens leeftijd (chronologisch)



Zakkenrollerij

Aantal feitverdachten volgens leeftijd (chronologisch)



POLITIËLE CRIMINALITEITSSTATISTIEKEN

PLEEGPLAATS: POLITIEZONE

PZ DILBEEK

***Bijlage I: Detailrapport per misdrijfcategorie
Strafwetboek***



PZ DILBEEK

Inbreuk Strafwetboek

Misd. tegen de lichamelijke integriteit

			2000	2013	2014	2015	2016	2017	2018	2019	2020	2021	2022	2023
Moord	Oudermoord (moord)	Pog.					1							
	Vergiftiging (moord)	Pog.									1			
		Vol.	1	1		1								
	Andere	Pog.		1			2	2		1	1		1	
		Subtotaal	1	2		1	3	2		1	2		1	
Doodslag	Roofmoord	Vol.					1						1	
	Niet nader bepaald	Vol.					1						1	
		Vol.		1	1	1								
	Andere	Pog.	1			1	3	3	2	1		2	1	
		Subtotaal	1	1	1	2	5	3	2	1		4	1	
Marteling en mishandeling	Onmenselijke behandeling	Vol.								1	1			
	Onterende behandeling	Vol.								1				
		Subtotaal								2	1			
Opz. slagen en/of verwondingen binnen familie	Tussen partners of ex-partners	Vol.	21	42	52	57	50	52	55	46	56	35	34	44
	Bij algemene familiale moeilijkheden	Vol.	28											
	Door de ouders op een minderjarige	Vol.	5	14	7	3	8	7	2	5	12	15	8	8
	Door de ouders op kwetsbaar persoon	Vol.					1				1			
	Tegen de ouders	Vol.	1	7	9	6	7	8	3	1	7	6	10	7
	Tegen andere bloedverwanten in opgaande of zijlijn	Vol.		3	2	3	4	2	5	1	3	5		3
	Subtotaal	55	66	70	69	70	69	65	65	53	79	61	52	62



Misd. tegen de lichamelijke integriteit

			2000	2013	2014	2015	2016	2017	2018	2019	2020	2021	2022	2023	
Opz. slagen en/of verwondingen buiten familie	Vechtpartij (=wederzijdse slagen)	Vol.	9	14	27	25	26	19	14	23	17	24	37	38	
	Slagen aan politie-ambtenaar	Vol.	6	2	3		3	6	1		2	2			
	Op een minderjarige door gezaghebbend persoon	Vol.	1			3	1	3	4	1	3	4		3	
	Op een minderjarige hoedanigheid dader onbekend	Vol.	4	9	4	5	5	3	7	3	3	3	6	2	
	Op kwetsbaar persoon door gezaghebbend persoon	Vol.				1	1							1	
	Op kwetsbaar persoon (hoedanigheid dader onbekend)	Vol.						1					1		
	Op minderjarige dr samenwonende zonder gezagsrel.	Vol.												2	
	Slagen aan personeel openbaar vervoer	Vol.		2	1	1				2	1		2	2	1
	Slagen aan personeel andere openbare dienst	Vol.				1	1				3		1	2	
	Slagen aan medisch beroep	Vol.				1						1			1
	Slagen aan personeel onderwijsinstelling	Vol.												1	
	Niet nader bepaald	Vol.	50	55	43	43	43	56	40	54	52	37	45	44	
	Pog.	1							1		1				
	Subtotaal		71	82	78	80	80	88	69	85	79	74	96	89	
Schuldig verzuim	Vol.			1	2			1	1					1	
	Subtotaal			1	2			1	1					1	
Andere opzet. misd. tg. lichamelijke integriteit	Verlaten kind of kwetsbaar persoon	Vol.		1	1	1		1	1						
	Achterlaten van een kind in behoeftige toestand	Vol.								1			1		
	Toediening van schadelijke stoffen	Vol.		2									2		
	Kwaadwillige belemmering van het verkeer	Vol.	5	3	4		3	6	13	7	7	6	7	6	
		Pog.						1							
	Feitelikheden en lichte gewelddaden	Vol.	12	3	3	1	1	2	1	1	1		2	1	
	Subtotaal		17	9	8	2	4	10	15	9	7	6	12	7	
Onopzet. misd. tg. lichamelijke integriteit	Onopzettelijke slagen en/of verwondingen	Vol.	7	2							3	2	2	1	
	Verzuim van onderhoud kind of kwetsbaar persoon	Vol.	1								1				
	Hondenbeet	Vol.	2	6	4	4	2	7	5	6	3	7	9	9	
	Niet nader bepaald	Vol.	10					1							
	Subtotaal		20	8	4	4	2	8	5	6	7	9	11	10	
	Totaal		165	169	163	158	164	181	157	157	175	154	173	169	

Misd. tegen de persoonlijke vrijheid

			2000	2013	2014	2015	2016	2017	2018	2019	2020	2021	2022	2023
Ontvoering van minderjarige of kwetsbaar persoon	Ouderlijke ontvoering	Vol.				2	1							1
		Pog.			1	2					1	1		



Misd. tegen de persoonlijke vrijheid

		2000	2013	2014	2015	2016	2017	2018	2019	2020	2021	2022	2023
Andere ontvoering	Vol.		1			1				2			1
	Pog.	1	3	8	2	4	4		4	1		1	
	Subtotaal	1	4	9	6	6	4		4	4	1	1	2
Vrijheidsberoving door particulier	Vol.	4	3	1	2	2	1	3	4	2	4	1	1
	Pog.				2		1	1					2
	Subtotaal	4	3	1	4	2	2	4	4	2	4	1	3
Totaal		5	7	10	10	8	6	4	8	6	5	2	5

Zedenmisdrijven

		2000	2013	2014	2015	2016	2017	2018	2019	2020	2021	2022	2023
Verkrachting zonder de dood tot gevolg	Slachtoffer <10j	Vol.	2						3		2		
	Slachtoffer 10j - 14j	Vol.		2	1			1	2	1			
	Slachtoffer 14j - 16j	Vol.	2	3		1	1	1			1		
	Slachtoffer 16j - 18j	Vol.	1	1	1		1			1		1	
	Slachtoffer meerderjarig	Vol.	1	2	2		3	3	1	4	5	6	1
		Pog.	2					1			1	1	
Subtotaal		6	8	4	3	4	6	2	9	8	10	2	
Verkrachting met gevolg onbekend	Vol.										1		
Subtotaal											1		
Verkrachting zonder de dood tot gevolg (nwSSW)	Slachtoffer <16j	Vol.										1	4
		Pog.										1	
	Slachtoffer 16j - 18j	Vol.									1		
	Slachtoffer meerderjarig	Vol.										2	5
Subtotaal											1	4	9
Aanranding eerbaarheid met geweld / bedreiging	Slachtoffer < 16j	Vol.	1	2	2		1	2	2	1			
	Slachtoffer 16j - 18j	Vol.											
	Slachtoffer meerderjarig	Vol.	4	2	2	1	6	1	2	5	2	2	
		Pog.						1					
Subtotaal		5	3	4	3	6	3	4	7	3	2		



Zedenmisdrijven

			2000	2013	2014	2015	2016	2017	2018	2019	2020	2021	2022	2023
Aanranding eerbaarheid zonder geweld / bedreiging	Slachtoffer < 16j	Vol.	1	2	2	1	3	2	6	4	6	4	8	
		Pog.			1	2								
	Slachtoffer 16j - 18j	Vol.	1								1		1	
		Pog.					1							
	Slachtoffer leeftijd onbekend	Vol.	1		1		1	1	2	1	2	2	2	2
		Pog.												
Subtotaal			3	2	4	1	6	4	8	6	8	7	10	
Aantasting seksuele integrit. zonder dood (nwSSW)	Slachtoffer <16j	Vol.									1	1	6	3
	Slachtoffer meerderjarig	Vol.											4	6
	Subtotaal										1	1	10	9
Kinderpornografie	Bezit	Vol.		1	3	1	2	4	1		2	3	1	
		Verspreiding	Vol.		1	2	4	2	6	7	11	6	7	1
		Toegang kinderporno via technologie	Vol.							1				1
	Subtotaal		2	5	5	4	10	9	9	11	8	10	3	
Pornografie	Vol.									1				
	Subtotaal									1				
Aanzetting tot ontucht	Slachtoffer minderjarig	Vol.	1	2	2	2	1	1	1				2	2
		Pog.					1							
	Andere reclame voor ontucht	Vol.		1					1					
		Subtotaal	1	3	2	2	1	2	2	2			2	2
Uitbuiting van iemands ontucht	Slachtoffer minderjarig	Vol.	2									1		
	Slachtoffer meerderjarig	Vol.					2	2			1			
	Subtotaal	2				2	2			1	1			
Openbare zedenschennis	Handelingen (exhibitionisme, enz.)	Vol.	11	1	4	5	12	3	3	3	6	3	2	
	Geschriften, afbeeldingen, voorwerpen	Vol.	3		1	2	1	1	1		1	3	2	
	Schunnigheden in het openbaar	Vol.										1		
	Exhibitionisme (nwSSW)	Vol.											2	
	Niet nader bepaald	Vol.	1				1							
	Subtotaal	15	1	5	7	14	4	4	4	3	7	7	4	2
Voyeurisme	Observatie/opname van naaktheid of intimiteit	Vol.				2	2	1	1			2	1	
	Verspreiding opname naaktheid of intimiteit	Vol.									3	5	1	
	Subtotaal					2	2	1	1	3	7	7	2	
Voyeurisme rechtstreeks (nwSSW)	Slachtoffer meerderjarig	Vol.												1
	Subtotaal													1



Zedenmisdrijven

			2000	2013	2014	2015	2016	2017	2018	2019	2020	2021	2022	2023
Voyeurisme via technisch/ander hulpmiddel (nwSSW)	Slachtoffer meerderjarig	Vol.											1	2
		Subtotaal											1	2
Versprei. seks. inhoud kwaad opzet/winst (nwSSW)	Slachtoffer <16j	Vol.										1		
	Slachtoffer meerderjarig	Vol.											1	
		Subtotaal										1	1	
Grooming offline - zonder ICT (nwSSW)	Slachtoffer <16j	Vol.												1
		Subtotaal												1
Grooming online - met ICT (nwSSW)	Slachtoffer <16j	Vol.											1	
		Subtotaal											1	
Beelden seksueel misbruik minderjarigen (nwSSW)	Productie/verspreid. beelden seks. misbr. (nwSSW)	Vol.											2	
	Bezitten/verwerven beelden seks. misbruik (nwSSW)	Vol.											1	
		Subtotaal											3	
Misbruik van prostitutie - meerderjarige (nwSSW)		Vol.												1
		Subtotaal												1
		Totaal	32	19	24	21	37	33	32	38	39	50	43	25

Misdr. tegen andere morele waarden en gevoelens

			2000	2013	2014	2015	2016	2017	2018	2019	2020	2021	2022	2023	
Belaging	Pesterij per telefoon (OLD)	Vol.	10												
		Vol.	5	51	55	37	34	50	58	41	53	57	46	59	
		Pog.											1		
		Subtotaal	15	51	55	37	34	50	58	41	53	58	46	59	
Grafschennis		Vol.	2	1								2			
		Subtotaal	2	1								2			
Schending van het beroepsgeheim		Vol.	3			1						1			
		Subtotaal	3			1						1			



Misdr. tegen andere morele waarden en gevoelens

			2000	2013	2014	2015	2016	2017	2018	2019	2020	2021	2022	2023
Schending van de eer	Laster en eerroof	Vol.	9	7	7	7	4	5	7	11	1	5	7	3
		Pog.									1			
	Lasterlijke aangifte	Vol.	1			2		1	3					1
	Lasterlijke aantijging	Vol.	2	2		1	2	1		2		3	2	1
	Kwaadwillige ruchtbaarmaking	Vol.	1			1	2		1					
	Beledigingen (Wanbedrijf)	Vol.		7	8	7	7	3	8	3	7	3	5	3
	Niet nader bepaald	Vol.									1			
	Subtotaal		13	16	15	18	15	10	19	17	9	11	14	8
Persoonlijke levenssfeer	Woonstschennis door particulier	Vol.	7	8	3	5	6	2	9	4	1	4	4	5
		Pog.			1									
	Schending van het briefgeheim	Vol.				1	1	3	3	1	1	3		1
	Subtotaal		7	8	4	6	7	5	12	5	2	7	4	6
Nachtflawaal	Vol.	3	2	9	11	9	3	3	3	2	5	3	2	9
	Subtotaal		3	2	9	11	9	3	3	2	5	3	2	9
Schenden van communicatie door particulier	Vol.			1	1									
	Subtotaal			1	1									
Misbruik zwakheden personen	Vol.					1			1	1	1	1	1	1
	Subtotaal					1			1	1	1	1	1	1
Privacy zeden: publicatie identiteit slachtoffer	Vol.													1
	Subtotaal													1
Bezetting andermans goed (kraken)	Binnendringen/bezetten/verblijven (niet bewoond)	Vol.						1	2	1	1	2	1	6
	Binnendringen/bezetten/verblijven (bewoond)	Vol. Pog.											1	
	Subtotaal							1	2	1	1	2	3	6
	Totaal		43	78	84	74	66	69	94	67	71	85	70	90

Misdr. tegen het juridisch statuut van het kind

			2000	2013	2014	2015	2016	2017	2018	2019	2020	2021	2022	2023
Niet-afgeven van kinderen	Door de ouders	Vol.	1	4	9	6	4	5	2	4	1	5	10	3
	Door persoon ermee belast	Vol.		1									1	
	Subtotaal		1	5	9	6	4	5	2	4	1	5	11	3
	Totaal		1	5	9	6	4	5	2	4	1	5	11	3



Misdr. tegen het juridisch statuut van het kind

Diefstal en afpersing

		2000	2013	2014	2015	2016	2017	2018	2019	2020	2021	2022	2023	
Diefstal met vzo	Met geweld	Vol.	22	22	21	27	27	32	22	17	3	21	6	4
		Pog.		3	7	4	8	5	3	3	3	5	7	2
	Zonder geweld	Vol.	415	631	552	472	444	399	348	368	302	293	328	261
		Pog.	156	423	358	279	248	170	175	189	197	171	194	165
Subtotaal		593	1.079	938	782	727	606	548	577	505	490	535	432	
Diefstal zonder vzo	Met geweld	Vol.	6	15	14	12	9	14	9	11	5	5	9	12
		Pog.			7	2	3	2	2			1		1
	Zonder geweld, Zakkenrollerij	Vol.	13	32	22	32	25	28	23	27	18	10	20	23
		Pog.					1			3	1			
	Zonder geweld, Gebruiksdiefstal	Vol.	2	2	1		1	1	2	1				1
	Zonder geweld, Huisdiefstal	Vol.	17	17	12	7	4	11	9	11	9	6	11	4
	Zonder geweld	Vol.	322	380	339	377	295	290	299	325	289	224	233	307
		Pog.	2	25	15	13	11	9	7	29	24	15	15	17
Subtotaal		362	471	410	443	349	355	351	407	346	261	288	365	
Diefstal niet nader bepaald	Vol.	105	2	3	7	13	11	12	8	1	1	5	3	
	Pog.	20												
	Subtotaal	125	2	3	7	13	11	12	8	1	1	5	3	
Afpersing	Vol.	1	3	3	6	2	1	5	3	7	10	9	4	
	Pog.		5	7	4	6	3	8	6	3	2	7	4	
	Subtotaal	1	8	10	10	8	4	13	9	10	12	16	8	
Totaal		1.081	1.560	1.361	1.242	1.097	976	924	1.001	862	764	844	808	

Bedrog

		2000	2013	2014	2015	2016	2017	2018	2019	2020	2021	2022	2023	
Witwassen	Vol.			1	10		2	4	10	10	14	13	21	
	Pog.					1		1						
	Subtotaal			1	10	1	2	5	10	10	14	13	21	
Heling	Gewone heling	Vol.	6	4	13	14	11	16	19	15	11	10	20	8
	Gekwalificeerde heling	Vol.	10	1	1	1			1		1			
	Niet nader bepaald	Vol.		1										
	Subtotaal	16	6	14	15	11	16	19	16	11	11	20	8	



Bedrog

			2000	2013	2014	2015	2016	2017	2018	2019	2020	2021	2022	2023
Flessentrekkerij	Brandstof / smeeroilie	Vol.	88	7	5	1	1	6	3	3	4		1	2
	Dranken en spijzen	Vol.		2		3	1	1	2	3	1	2	2	4
	Huurrijtuig	Vol.			1	2		1	1					1
	Logies	Vol.		1	1		1	1		1			1	
	Niet nader bepaald	Vol.	1											
	Subtotaal		89	10	7	6	3	9	6	7	5	2	4	7
Private omkoping		Vol.							1					
	Subtotaal								1					
Verduistering en bedrieglijke vernietiging	Bedrieglijke verberging	Vol.	56	16	11	8	9	6	7	4	10	9	12	11
	Van geld, papieren, enz.	Vol.					1	1	1					
	Van in beslag genomen voorwerpen	Vol.	3	3	1	1		2	1	3			1	4
	Niet nader bepaald	Vol.	11	1			1	1				1	1	
	Subtotaal		70	20	12	9	11	10	9	7	10	10	14	15
Oplichting	Internetfraude	Vol.		34	31	36	52	55	77	113	173	209	195	198
		Pog.		7	13	13	10	9	23	21	24	33	24	12
	Oplichting zonder internet	Vol.		38	42	28	27	46	37	39	32	37	19	22
		Pog.		15	16	9	10	13	9	7	4	13	9	4
	Niet nader bepaald	Vol.	33											
	Pog.	7												
	Subtotaal		40	94	102	86	99	123	146	180	233	292	247	236
Bedriegerij	Verkochte waren / geleverd werk	Vol.	1					1	1					
	Niet nader bepaald	Vol.	1											
	Subtotaal		2					1	1					
Misbruik van vertrouwen en verwante misdr.	Misbruik van vertrouwen	Vol.	30	16	14	14	18	32	27	19	13	15	27	19
	Misbruik van zwakheden	Vol.	1	1		1	2			2	1	2	4	
	Subtotaal		31	17	14	15	20	32	27	21	14	17	31	19
Misbruik van maatschappelijk vermogen	Door vennootschappen	Vol.								1				
	Niet nader bepaald	Vol.					1							
	Andere	Vol.												1
	Subtotaal					1			1					1
Misdr. ivm insolventie	Door de schuldenaar	Vol.		1		1					2	2	2	
	Niet nader bepaald	Vol.		1	1	2	1						1	3
	Subtotaal			2	1	3	1				2	2	3	3

**Bedrog**

		2000	2013	2014	2015	2016	2017	2018	2019	2020	2021	2022	2023
Ongedekte cheques	Vol.	20											
	Subtotaal	20											
	Totaal	268	149	151	144	147	193	214	242	285	348	332	310

Beschadigen van eigendom

		2000	2013	2014	2015	2016	2017	2018	2019	2020	2021	2022	2023	
Opzettelijke brandstichting	In een bewoonde plaats (bij dag)	Vol. 1	3	1		1	1	1	2			1		
	In een bewoonde plaats (bij nacht)	Vol. Pog.	3	2	2	2	2		1					
		Vol. Pog.					1							
	in een bewoonde plaats (onbepaald tijdstip)	Vol. Pog.		1							1			
	In een andere plaats (bij dag)	Vol.	4	2	2	4	4	5		6	2	4	1	
	In een andere plaats (bij nacht)	Vol. Pog.	1	5	7	9	7	7	4	1	1	6	2	
		Vol. Pog.	1											
	In een andere plaats (onbepaald tijdstip)	Vol. Pog.	3		2		1	1	1		1	1		1
	Vol. Pog.	1												
	Niet nader bepaald	Vol.												
	Subtotaal	12	13	15	16	15	17	6	10	4	12	4	1	
Onopzettelijke brandstichting	Vol.	23	13	16	7	4	6	2	4	3	3	2	3	
	Subtotaal	23	13	16	7	4	6	2	4	3	3	2	3	
Vernieling, onbruikbaarmaking, beschadiging	Met vzo	Vol.			3	4	4	6	2		1			
	Vernieling van landbouwgoederen	Vol.	1											
	Niet nader bepaald	Vol. Pog.	17		1									
	Subtotaal	36	1		4	4	4	6	2		1			
Vandalisme	Op voertuigen	Vol. Pog.	91	145	114	107	92	122	104	116	86	103	94	85
		Vol. Pog.	1											
	Op andere roerende goederen	Vol.	28	10	10	14	11	12	15	13	22	19	34	15
	Graffiti	Vol.	2	9	7	6	9	7	4	4	11	6	4	25
	Andere vernielingen op onroerende goederen	Vol.	47	84	64	76	70	76	76	58	60	72	61	56
	Beschadiging van afsluiting	Vol.	15		4	2	6	3	4	9	2	7	3	
	Subtotaal	184	248	199	205	188	220	203	200	181	207	196	181	
	Totaal	255	275	230	232	211	247	217	216	188	223	202	185	



Beschadigen van eigendom

Misdr. tegen de veiligheid van de staat

		2000	2013	2014	2015	2016	2017	2018	2019	2020	2021	2022	2023
Inwendige staatsveiligheid	Vol.					1							
	Subtotaal					1							
Terrorisme	Terroristische groep	Vol.		1	1	1				2			
	Verspreiden boodschap die aanzet tot terrorisme	Vol.							1				
	Subtotaal			1	1	1			1	2			
Totaal				1	1	2			1	2			

Misdr. tegen de openbare veiligheid

		2000	2013	2014	2015	2016	2017	2018	2019	2020	2021	2022	2023	
Criminele organisatie	Vol.				2	1	2	1		1				
	Subtotaal				2	1	2	1		1				
Vereniging van misdadigers	Vol.		8	6	15	27	26	34	16	13	6	7	14	
	Subtotaal		8	6	15	27	26	34	16	13	6	7	14	
Ontvluchting van gevangenen	Niet naleving elektronisch toezicht	Vol.	4	4	1	2	2	4	2			1	4	
	Subtotaal		4	4	1	2	2	4	2			1	4	
Bedreigingen	Bedreiging met een aanslag	Vol.		2	2	1				6	2	1		
	Mondeling	Vol.	100	55	44	55	49	39	24	37	33	29	23	33
	Schriftelijk	Vol.	8	17	16	10	17	12	17	15	12	21	11	13
	Door gebaren, zinnebeelden	Vol.	23	19	28	16	14	12	19	14	25	25	14	14
		Pog.										1		
	Bommelding	Vol.			1	8	1	1	1	1		2	1	1
	Niet nader bepaald	Vol.	5		1				1		1			1
Subtotaal		136	91	92	91	82	64	62	67	77	80	50	62	
Totaal		136	103	102	109	112	94	101	85	91	86	58	80	

Misdr. tegen gezag van de overheid

		2000	2013	2014	2015	2016	2017	2018	2019	2020	2021	2022	2023
Geweld tegen overheidspersonen	Vol.					2	1	1				1	
	Subtotaal					2	1	1				1	



Misd. tegen gezag van de overheid

			2000	2013	2014	2015	2016	2017	2018	2019	2020	2021	2022	2023
Weerspannigheid	Gewapende weerspannigheid	Vol.			2		3	1	2		3			
	Ongewapende weerspannigheid	Vol.	15	6	7	9	14	17	7	10	10	10	11	5
	Niet nader bepaald	Vol.	1					1	1					
	Subtotaal		16	6	9	9	17	19	10	10	13	10	11	5
Smaad		Vol.	16	2	5	5	10	8	5	2	7	3	7	8
	Subtotaal		16	2	5	5	10	8	5	2	7	3	7	8
Weigering medewerking (informatica en telecom)		Vol.						1	1					1
	Subtotaal							1	1					1
Andere misdrijven	Zegelverbreking	Vol.				1	1	2	1	2			2	3
		Pog.												1
	Subtotaal					1	1	2	1	2			2	4
Totaal		32	8	14	14	30	30	19	13	22	13	21	18	

Misd. tegen de openbare trouw

			2000	2013	2014	2015	2016	2017	2018	2019	2020	2021	2022	2023	
Valsheid in geschriften	Schriftvervalsing	Vol.	27	28	28	23	18	30	15	13	5	6	17	19	
		Pog.			1	1									
	Gebruik van valse en vervalste geschriften	Vol.	8	10	10	3	13	13	11	7	16	11	16	16	43
		Pog.		1			1		1						
Subtotaal		35	39	39	26	33	43	27	20	21	17	33	62		
Aanmatiging	Inmenging in openbare ambten	Vol.							1		1				
	Van ambten	Vol.	1	1	1	2	1	4	3	2	1	2		4	
	Van titels	Vol.									1				
	Van naam	Vol.	9	20	20	16	15	17	27	26	24	45	34	27	
	Subtotaal		10	21	21	18	16	22	31	28	27	47	34	31	
Namaking / Vervalsing	Namaking	Vol.	3	3	8	1	3		3	3	1	2	3	3	
		Vol.	2		2	1	1	3	1	4			1	4	
	Niet nader bepaald	Vol.	1								1				
	Subtotaal		6	3	10	2	4	3	4	7	2	2	4	7	


Misd. tegen de openbare trouw

			2000	2013	2014	2015	2016	2017	2018	2019	2020	2021	2022	2023
Valse munt	Uitgifte	Vol.	3	2	1	2		4	3	6			2	1
		Pog.	2			1	2	1	3					
	Niet nader bepaald	Vol.	1											
	Andere	Vol.	3			4	1		3				1	1
Subtotaal			9	2	1	7	1	6	7	9			3	2
Valsheid voor het gerecht	Valse verklaringen	Vol.		5	5	4	2	1	2	2	2			
		Subtotaal		5	5	4	2	1	2	2	2			
Totaal			60	70	76	57	56	75	71	66	52	66	74	102



Misd. tegen de familie

		2000	2013	2014	2015	2016	2017	2018	2019	2020	2021	2022	2023
Familieverlating	Vol.	5			2						1		
	Subtotaal	5			2						1		
Weigering recht op persoonlijk contact	Vol.	17	27	25	26	18	18	20	32	33	24	20	27
	Subtotaal	17	27	25	26	18	18	20	32	33	24	20	27
Niet betaling onderhoudsgeld	Vol.	12	7	6	1	2	1	3	1	2	1	2	2
	Subtotaal	12	7	6	1	2	1	3	1	2	1	2	2
Niet nader bepaald	Vol.			1									
	Subtotaal			1									
	Totaal	34	34	32	29	20	19	23	33	35	26	22	29

Informaticacriminaliteit

		2000	2013	2014	2015	2016	2017	2018	2019	2020	2021	2022	2023
Hacking	Vol.		4	4	4	4	4	9	10	7	11	3	9
	Pog.							1		1			
	Subtotaal		4	4	4	4	4	10	10	8	11	3	9
Valsheid in informatica	Vol.			2	1		1		1	2	2	4	4
	Subtotaal			2	1		1		1	2	2	4	4
Informaticabedrog	Vol.		25	17	29	15	26	34	45	40	37	85	71
	Pog.		3	1	10	1		3		1	2		1
	Subtotaal		28	18	39	16	26	37	45	41	39	85	72
Sabotage	Vol.		4	1		1		1	1		2		1
	Subtotaal		4	1		1		1	1		2		1
	Totaal		36	25	44	21	31	48	57	51	54	92	86

Onwettige uitoefening van het openbaar gezag

		2000	2013	2014	2015	2016	2017	2018	2019	2020	2021	2022	2023
Knevelarij	Vol.			1									
	Subtotaal			1									
Publieke omkoping	Vol.												1
	Pog.	1						1					
	Subtotaal	1						1					1



Onwettige uitoefening van het openbaar gezag

		2000	2013	2014	2015	2016	2017	2018	2019	2020	2021	2022	2023
Daden van willekeur	Vol.	1										1	
	Subtotaal	1										1	
Misbruik van gezag	Vol.	3											
	Subtotaal	3											
	Totaal	5		1				1				1	1

Huisjesmelkerij

		2000	2013	2014	2015	2016	2017	2018	2019	2020	2021	2022	2023
Zonder vzo	Vol.			1				2	1				
	Subtotaal			1				2	1				
Niet nader bepaald	Vol.					1							
	Subtotaal					1							
	Totaal			1		1		2	1				

Mensenhandel

		2000	2013	2014	2015	2016	2017	2018	2019	2020	2021	2022	2023
Economische uitbuiting	Vol.						1	2	1	1			
	Subtotaal						1	2	1	1			
	Totaal						1	2	1	1			

Aanzetten misdaden of wanbedrijven

		2000	2013	2014	2015	2016	2017	2018	2019	2020	2021	2022	2023
Aanzetten wanbedrijven	Vol.									1			1
	Subtotaal									1			1
	Totaal									1			1

Overtreding Strafwetboek

		2000	2013	2014	2015	2016	2017	2018	2019	2020	2021	2022	2023
Beledigingen (Overtreding)	Vol.	15											
	Subtotaal	15											
Ombrenging van dieren (Overtreding)	Vol.	4											
	Subtotaal	4											
Andere overtredingen SWB	Vol.	26				1	1						



Overtreding Strafwetboek

		2000	2013	2014	2015	2016	2017	2018	2019	2020	2021	2022	2023
	Subtotaal	26				1	1						
	Totaal	45				1	1						

POLITIËLE CRIMINALITEITSSTATISTIEKEN

PLEEGPLAATS: POLITIEZONE

PZ DILBEEK

***Bijlage II: Detailrapport per misdrijfcategorie
Bijzondere Wetten***



PZ DILBEEK

Inbreuk bijzondere wetgeving

Drugs

			2000	2013	2014	2015	2016	2017	2018	2019	2020	2021	2022	2023
Bezit		Vol.	69	66	125	138	145	249	204	239	222	284	304	295
		Subtotaal	69	66	125	138	145	249	204	239	222	284	304	295
Gebruik	Gebruik in groep	Vol.	26											
	Individueel gebruik	Vol.	69											
	Gebruik vergemakkelijken	Vol.	3	2	2			1	1	1		1		
	Aanzetten tot gebruik	Vol.		1	3		1	1						
	Wanorde, schandaal of gevaar in openbare ruimte	Vol.				1	2	1		4		1		2
	Niet nader bepaald	Vol.	1											
		Subtotaal	99	3	5	1	3	3	1	5		2		2
In- en uitvoer		Vol.	9	2	5	6	7	7	4	2	2	3	4	
		Subtotaal	9	2	5	6	7	7	4	2	2	3	4	
Fabricatie		Vol.		2	3	3	1	4	3	10	6	3	4	3
		Subtotaal		2	3	3	1	4	3	10	6	3	4	3
Handel		Vol.	20	2	16	11	16	14	16	17	15	18	21	28
		Subtotaal	20	2	16	11	16	14	16	17	15	18	21	28
Andere		Vol.	1	5	1	1	1	1	7	2	1	1		2
		Pog.												1
		Subtotaal	1	5	1	1	1	1	7	2	1	1		3
		Totaal	198	80	155	160	173	278	235	275	246	311	333	331


Vreemdelingenwetgeving

			2000	2013	2014	2015	2016	2017	2018	2019	2020	2021	2022	2023	
Illegale transmigratie	Schijnhuwelijk zonder beloning/dwang	Vol.		1		1	1	2	1						
	Toegang tot het grondgebied	Vol.	18	19	43	20	15	17	27	12	6	16	19	37	
	Verblijf	Vol.	52	68	166	173	122	153	133	148	109	128	124	104	
		Pog.		1											
	Verwijdering	Vol.	1												
	Niet dragen van identiteits- of reisdocumenten	Vol.		2	11	3	4	2							
	Inschrijving in vreemdelingenregister	Vol.	3	34	41	57	57	60	82	110	101	103	115	83	
	Subtotaal		75	124	261	254	199	234	243	270	216	247	258	224	
Mensensmokkel		Vol.		8	13	5	4	3	2	4	4				
	Subtotaal			8	13	5	4	3	2	4	4				
Mensenhandel		Vol.	29												
	Subtotaal		29												
Hulp bij illegaal verblijf		Vol.			4	2		1	1						
	Subtotaal			4	2			1	1						
Niet nader bepaald		Vol.	5	2	1										
	Subtotaal		5	2	1										
Andere		Vol.	2											1	
	Subtotaal		2											1	
	Totaal		111	134	279	261	203	238	246	274	220	247	258	225	



Milieu

			2000	2013	2014	2015	2016	2017	2018	2019	2020	2021	2022	2023
Afstoffen	Afvaltransport	Vol.					1	2			8	7	5	6
	Afval door beroepspersoon	Vol.		2			3	4	1				2	2
	Afval door particulier	Vol.		4	4	14	7	23	10	9	6	12	12	5
	Afval door onbepaald persoon	Vol.	31											
	Afval: vergunning/erkenning	Vol.					1	2						
	Niet nader bepaald	Vol.	2											
		Subtotaal	33	6	4	14	12	31	11	9	14	19	19	13
Vuurwerk		Vol.			1									
		Subtotaal			1									
Andere dan afval	Stedenbouw	Vol.	8	1	1		2	4		1	5	15	22	6
	Geluidshinder	Vol.	2	1										
	Waterverontreiniging	Vol.	3			1								
	Andere leefmilieuhinder	Vol.	4		1		1					1		
		Subtotaal	17	2	2	1	3	4		1	5	16	22	6
Biodiversiteit / Fauna en flora	Dierenwelzijn	Vol.	7	5	6	3	10	5	12	15	19	38	31	44
	Natuurbescherming	Vol.	1		1		4		1					
	Vergunning / erkenning dieren	Vol.			1		2		2	2	3		2	1
	Vernietiging van dieren	Vol. Pog.	3			1			1	2		1		
		Subtotaal	11	5	8	4	16	6	16	19	22	39	33	45
Niet nader bepaald		Vol.	4											
		Subtotaal	4											
		Totaal	65	13	15	19	31	41	27	29	41	74	74	64



Wapens en springstoffen

			2000	2013	2014	2015	2016	2017	2018	2019	2020	2021	2022	2023
Illegaal bezit	Vuurwapen	Vol.		24	51	20	23	31	10	20	14	14	20	28
	Blank wapen of niet-vuurwapen	Vol.		17	7	18	26	31	18	21	11	13	13	19
	Munitie	Vol.			1	2	4	1		3	5	6	11	7
	Onderdelen/toebehoren	Vol.									1	2		2
	Niet nader bepaald	Vol.	20											
	Subtotaal		20	41	59	40	53	63	28	44	31	35	44	56
Illegale dracht / vervoer	Vuurwapen	Vol.			1			1	1	1		1	5	3
	Blank wapen of niet-vuurwapen	Vol.		14	11	27	18	25	13	17	15	7	14	22
	Munitie	Vol.					2			1			1	
	Onderdelen/toebehoren	Vol.											1	
	Niet nader bepaald	Vol.	11											
	Subtotaal		11	14	12	27	18	28	14	19	15	8	21	25
Illegale handel	Vuurwapen	Vol.		1										2
	Blank wapen of niet-vuurwapen	Vol.												1
	Munitie	Vol.				1								
	Niet nader bepaald	Vol.									1	1		
	Subtotaal		1		1						1	1		3
Springstoffen		Vol.							1					
	Subtotaal								1					
Andere	Documenten	Vol.				1								
	Serienummer	Vol.					1							
	Veiligheidsmaatregelen	Vol.		1			1							
	Opslag	Vol.					1							
	Milieuvergunning	Vol.					1							
	Nalaten aangifte diefstal of verlies	Vol.									1			
	Invoer / uitvoer / doorvoer voor militair gebruik	Vol.					1							
	Niet nader bepaald	Vol.	4											
	Subtotaal		4	1		2	4				1			
	Totaal		35	57	71	70	75	91	43	63	48	44	65	84



Bescherming personen

			2000	2013	2014	2015	2016	2017	2018	2019	2020	2021	2022	2023
Discriminatie	Racisme en xenofobie	Vol.	2	2	4	1	2	1		3	3	6	3	2
	Op grond van seksuele geaardheid (homofobie)	Vol.					1						1	
	Op grond van het geslacht (seksisme)	Vol.				1						1		1
	Op grond van geloof of levensbeschouwing	Vol.										1		
	Andere discriminatie	Vol.			1				1	1	2	1	2	
	Subtotaal		2	2	5	1	3	2	1	4	5	9	6	3
Bescherming privé-leven		Vol.	9	1					2		1			
	Subtotaal		9	1					2		1			
Bewakingscamera's		Vol.										1		
	Subtotaal											1		
Portretrecht		Vol.				1	1				3	2	4	2
	Subtotaal					1	1				3	2	4	2
Tijdelijk huisverbod		Vol.										1		
	Subtotaal											1		
Andere		Vol.	5											
	Subtotaal		5											
	Totaal		16	3	5	1	4	3	3	4	9	13	10	5



Hormonen en doping

		2000	2013	2014	2015	2016	2017	2018	2019	2020	2021	2022	2023
Bezit	Vol.			2	1	1	1	2	1	1			1
	Subtotaal			2	1	1	1	2	1	1			1
Gebruik	Vol.		1										
	Subtotaal		1										
	Totaal		1	2	1	1	1	2	1	1			1

Voetbalwet

		2000	2013	2014	2015	2016	2017	2018	2019	2020	2021	2022	2023
Aanzet tot haat of woede	Vol.									1			
	Subtotaal									1			
Gebruik pyrotechnisch voorwerp grondgebied Rijk	Vol.									2			
	Subtotaal									2			
	Totaal									3			

Private veiligheid

		2000	2013	2014	2015	2016	2017	2018	2019	2020	2021	2022	2023
Bewaking- / beveiligingsfirma's	Vol.	2	3	2					1	1	1	2	1
	Subtotaal	2	3	2					1	1	1	2	1
Private milities	Vol.			1									
	Subtotaal			1									
	Totaal	2	3	3					1	1	1	2	1

Jeugdbescherming

		2000	2013	2014	2015	2016	2017	2018	2019	2020	2021	2022	2023
Wet op de leerplicht	Vol.		3	1		1	1	1	2	2			
	Subtotaal		3	1		1	1	1	2	2			
Wet op de jeugdbescherming	Vol.	4	26	23	67	90	96	69	108	97	93	66	98
	Subtotaal	4	26	23	67	90	96	69	108	97	93	66	98
Niet nader bepaald	Vol.					1				1			
	Subtotaal					1				1			
	Totaal	4	29	24	67	92	97	70	110	100	93	66	98



Sociaal strafwetboek

		2000	2013	2014	2015	2016	2017	2018	2019	2020	2021	2022	2023
Belaging op het werk	Vol.		4	3	2				2				
	Pog.					1							
	Subtotaal		4	3	2	1			2				
Geweld op het werk	Vol.									1			1
	Subtotaal									1			1
Voor de arbeid vereiste leeftijd	Vol.										1		
	Subtotaal										1		
Arbeidstijd	Vol.											2	3
	Subtotaal											2	3
Loon en andere vermogensrechtelijke voordelen	Vol.											1	
	Subtotaal											1	
Illegale arbeid	Vol.	3				1	1		2	3	11	13	14
	Subtotaal	3				1	1		2	3	11	13	14
Sociale fraude inzake bijdragen (zwartwerk)	Vol.		2	1	2	2	5	15	21	24	27	13	21
	Subtotaal		2	1	2	2	5	15	21	24	27	13	21
Sociale documenten	Vol.						1					1	
	Subtotaal						1					1	
Toezicht	Vol.				1				1		1		
	Subtotaal				1				1		1		
Misdr. tegen openbare trouw in sociaal strafrecht	Vol.		1	2	2	4	5		1	1	2		2
	Subtotaal		1	2	2	4	5		1	1	2		2
Oplichting in sociaal strafrecht	Vol.			2	4	2	11	6	8	1	4	1	6
	Subtotaal			2	4	2	11	6	8	1	4	1	6
Andere	Vol.					1		1			1	3	1
	Subtotaal					1		1			1	3	1
	Totaal	3	7	8	11	11	23	22	35	30	47	34	48



Dronkenschap en alcohol

		2000	2013	2014	2015	2016	2017	2018	2019	2020	2021	2022	2023
Openbare dronkenschap	Vol.	9	23	21	30	39	47	45	41	51	47	53	39
	Subtotaal	9	23	21	30	39	47	45	41	51	47	53	39
Sluitingsuur van horecazaken	Vol.			1									
	Subtotaal			1									
Alcohol schenken aan dronken persoon	Vol.										1		
	Subtotaal										1		
	Totaal	9	23	22	30	39	47	45	41	51	48	53	39

Bevolkingsregister

		2000	2013	2014	2015	2016	2017	2018	2019	2020	2021	2022	2023
	Vol.	36	114	167	117	109	127	125	124	107	125	110	100
	Subtotaal	36	114	167	117	109	127	125	124	107	125	110	100
	Totaal	36	114	167	117	109	127	125	124	107	125	110	100

Identiteitskaart

		2000	2013	2014	2015	2016	2017	2018	2019	2020	2021	2022	2023
Niet in bezit	Vol.	5	1		3			2		1	3		1
	Subtotaal	5	1		3			2		1	3		1
Weigeren te vertonen	Vol.	4			1								1
	Subtotaal	4			1								1
Beschadigd	Vol.		1			1							
	Subtotaal		1			1							
Niet nader bepaald	Vol.		4					1	1	1			
	Subtotaal		4					1	1	1			
Andere	Vol.				1						1		
	Subtotaal				1						1		
	Totaal	9	6		5	1		3	1	2	4		2



Volksgezondheid

		2000	2013	2014	2015	2016	2017	2018	2019	2020	2021	2022	2023
Beoefening geneeskunst, verpleegkunde, enz.	Vol.										2		1
	Subtotaal										2		1
Rookverbod	Vol.				3		1			2	1		
	Subtotaal				3		1			2	1		
Verplichte inenting	Vol.	1											
	Subtotaal	1											
Wetgeving geneesmiddelen	Vol.							1			2		
	Subtotaal							1			2		
Voedingswaren	Vol.		1										
	Subtotaal		1										
Weigering of verzuim naleving maatregelen	Vol.									600	478	22	
	Subtotaal									600	478	22	
Andere	Vol.			1					2	141	2		1
	Subtotaal			1					2	141	2		1
	Totaal	1	1	1	3			2	2	743	485	22	2



Arbeid

		2000	2013	2014	2015	2016	2017	2018	2019	2020	2021	2022	2023
Algemeen reglement arbeidsbescherming	Vol.	1								1			
	Subtotaal	1								1			
Ambulante handel	Vol.	5	4	3	7	2	4	3	4	1	1	3	2
	Subtotaal	5	4	3	7	2	4	3	4	1	1	3	2
Inbreuk maatregel beroepsverbod	Vol.	1											
	Subtotaal	1											
Sociale fraude inzake bijdragen (zwartwerk)	Vol.	3	1	1	1		3	3	2	5	13	11	12
	Pog.		1										
	Subtotaal	3	2	1	1		3	3	2	5	13	11	12
Toegang uitoefenen beroep	Vol.	1											
	Subtotaal	1											
Buitenlandse werknemers of zelfstandigen	Vol.												1
	Subtotaal												1
Niet nader bepaald	Vol.					1			1		1		
	Subtotaal					1			1		1		
Andere	Vol.		3	4	1		2		3	1			
	Subtotaal		3	4	1		2		3	1			
	Totaal	11	9	8	9	3	9	6	10	8	15	14	15



Bescherming van de openbare inkomsten

		2000	2013	2014	2015	2016	2017	2018	2019	2020	2021	2022	2023
Douane en accijnzen	Vol.	1								1		2	
	Subtotaal	1								1		2	
Verkeersbelasting / BIV	Vol.		1	1		1	3	2	4	1			1
	Subtotaal		1	1		1	3	2	4	1			1
Sociale fraude inzake uitkeringen	Vol.									1			
	Subtotaal									1			
BTW-fraude	Vol.		1	1	1					1			1
	Subtotaal		1	1	1					1			1
Fiscale fraude - inkomstenbelastingen	Vol.				1	2	1	1	1	2			1
	Subtotaal				1	2	1	1	1	2			1
Fraude inzake andere openbare inkomsten	Vol.								1				
	Subtotaal								1				
Niet nader bepaald	Vol.		1	1							3	2	2
	Subtotaal		1	1							3	2	2
	Totaal	1	3	3	2	3	4	3	6	6	3	4	5

Economische wetgeving

		2000	2013	2014	2015	2016	2017	2018	2019	2020	2021	2022	2023
Vennootschappen	Vol.		1						2		2	3	1
	Subtotaal		1						2		2	3	1
Namaak van intellectuele eigendomsrechten	Vol.		1		2			2				2	
	Subtotaal		1		2			2				2	
Andere	Vol.	1		1						4	5		1
	Subtotaal	1		1						4	5		1
	Totaal	1	2	1	2			2	2	4	7	5	2



Handelspraktijken

		2000	2013	2014	2015	2016	2017	2018	2019	2020	2021	2022	2023
Marktpraktijken en consumentenbescherming	Vol.							1					
	Subtotaal							1					
Brandstoffen	Vol.		1										
	Subtotaal		1										
Handelsregister	Vol.										4	8	46
	Subtotaal										4	8	46
Niet nader bepaald	Vol.												2
	Subtotaal												2
Andere	Vol.	2	1										
	Subtotaal	2	1										
	Totaal	2	2					1			4	8	48


Andere bijzondere wetten

		2000	2013	2014	2015	2016	2017	2018	2019	2020	2021	2022	2023
Vervoer	Vol.	1	1			1			1			1	
	Subtotaal	1	1			1			1			1	
Loterijen en kansspelen	Vol.							1	1				
	Subtotaal							1	1				
Misdr. in de audiovisuele sector	Vol.	1											
	Subtotaal	1											
Vordering dienstverlenende persoon	Vol.				1								
	Subtotaal				1								
Onopzettelijke beschadiging kabels telecomnetwerk	Vol.		1	1		2	4	2		1	1	4	
	Subtotaal		1	1		2	4	2		1	1	4	
Inbreuken Wet politie spoorwegen	Vol.		1	1		6		1	3		3	2	
	Subtotaal		1	1		6		1	3		3	2	
Gerecht. reorganisatie/continuïteit ondernemingen	Vol.						1						
	Subtotaal						1						
Bescherming van (onderdeel) politie-uniform	Vol.												1
	Subtotaal												1
Elektronische communicatiemiddelen	Vol.											1	
	Subtotaal											1	
Andere	Vol.	15		2					1				
	Subtotaal	15		2					1				
	Totaal	17	1	2	5	1	8	6	5	4	1	6	7

POLITIËLE CRIMINALITEITSSTATISTIEKEN

PLEEGPLAATS: POLITIEZONE

PZ DILBEEK

***Bijlage III: Detailrapport
Criminele Figuren / Fenomenen***



PZ DILBEEK

CF Diefstal vervoermiddel

		2000	2013	2014	2015	2016	2017	2018	2019	2020	2021	2022	2023
Autodiefstal	Vol.	90	29	30	40	29	34	28	29	14	14	13	17
	Pog.	19	7	6	2	8					3	1	4
	Totaal	109	36	36	42	37	34	28	29	14	17	14	21
Motodiefstal	Vol.		6	1	3	3	1		3		1		2
	Pog.			2									
	Totaal		6	3	3	3	1		3		1		2
Carjacking	Vol.	13	3	1	1				3		1	1	2
	Pog.												
	Totaal	13	3	1	1				3		1	1	2
Homejacking	Vol.	5	1	1					1		1		
	Pog.	1											
	Totaal	6	1	1					1		1		
Garagediefstal	Vol.	11	9	3	8	5	3	1	5		1	1	2
	Pog.												
	Totaal	11	9	3	8	5	3	1	5		1	1	2
Bromfietsdiefstal	Vol.	15	5	3	2	2	2	3	2	1	1	6	1
	Pog.												
	Totaal	15	5	3	2	2	2	3	2	1	1	6	1
Fietsdiefstal	Vol.	50	77	78	123	95	75	56	66	94	78	77	75
	Pog.		2	1	4	3	2	3	5	9			2
	Totaal	50	79	79	127	98	77	59	71	103	78	77	77



CF Inbraak

		2000	2013	2014	2015	2016	2017	2018	2019	2020	2021	2022	2023
Woninginbraak	Vol.	236	255	224	221	205	158	136	139	104	123	162	121
	Pog.	98	244	192	173	159	94	106	129	112	94	115	86
	Totaal	334	499	416	394	364	252	242	268	216	217	277	207
Inbraak in bedrijf of handelszaak	Vol.	33	59	45	53	32	29	36	31	21	23	18	23
	Pog.	14	36	25	27	22	16	18	10	16	15	13	10
	Totaal	47	95	70	80	54	45	54	41	37	38	31	33
Inbraak in openbare of overheidsinstelling	Vol.	7	15	11	12	6	8	4	2	2	5		6
	Pog.	5	9	10	2	2	3	1	3	5	5	1	2
	Totaal	12	24	21	14	8	11	5	5	7	10	1	8
Ramkraak	Vol.	2		3	2						1	1	
	Pog.					1							1
	Totaal	2		3	2	1					1	1	1
Inbraak in gebouw (totaal)	Vol.	275	328	279	286	243	195	175	172	127	151	180	150
	Pog.	117	289	227	202	183	113	125	142	133	114	129	98
	Totaal	392	617	506	488	426	308	300	314	260	265	309	248

CF Diefstal andere

		2000	2013	2014	2015	2016	2017	2018	2019	2020	2021	2022	2023
Diefstal gewapenderhand	Vol.	25	9	14	15	9	16	7	6	2	11	4	1
	Pog.	3	2	4	2	3	1	3			1	1	1
	Totaal	28	11	18	17	12	17	10	6	2	12	5	2
Diefstal met geweld zonder wapen	Vol.	23	35	24	31	30	32	30	27	13	23	22	21
	Pog.	1	5	19	9	14	10	8	10	6	6	12	4
	Totaal	24	40	43	40	44	42	38	37	19	29	34	25
Diefstal uit of aan voertuig	Vol.	193	311	252	188	173	202	170	199	181	140	142	101
	Pog.	36	88	73	38	34	38	24	35	48	42	39	50
	Totaal	229	399	325	226	207	240	194	234	229	182	181	151



CF Diefstal andere

		2000	2013	2014	2015	2016	2017	2018	2019	2020	2021	2022	2023
Sacjacking uit auto	Vol.		2		2	8	1					1	
	Pog.					2	1	1					
	Totaal		2		2	10	2	1				1	
Diefstal van wapens en explosieven	Vol.	5	5	6	5	4	6	4	3	2	2	4	
	Totaal	5	5	6	5	4	6	4	3	2	2	4	
Steaming	Vol.										1		
	Pog.			1									
	Totaal			1							1		
Handtasroof	Vol.	5	4	2	1	2	1	2	1	1			
	Totaal	5	4	2	1	2	1	2	1	1			
Grijpdiefstal	Vol.	8	8	6	14	14	14	10	10	9	8	12	5
	Pog.				1	3	3	2	1	1			
	Totaal	8	8	6	15	17	17	12	11	10	8	12	5
Zakkenrollerij	Vol.	17	33	22	34	25	29	26	27	19	11	22	24
	Pog.					1			3	1			
	Totaal	17	33	22	34	26	29	26	30	20	11	22	24
Winkeldiefstal	Vol.	25	22	24	36	31	51	51	66	43	60	37	73
	Pog.	1	3	2	2	6	4	1	4	5	5	3	4
	Totaal	26	25	26	38	37	55	52	70	48	65	40	77
Diefstal met list	Vol.	27	22	16	11	15	19	18	11	6	8	8	12
	Pog.	4	4	6	5	3	2	4	1	2	2		
	Totaal	31	26	22	16	18	21	22	12	8	10	8	12
Metaaldiefstal	Vol.	1	15	5	4	1	3	4	2	2	2	1	1
	Pog.				1		1						
	Totaal	1	15	5	5	1	4	4	2	2	2	1	1



CF Diefstal andere

		2000	2013	2014	2015	2016	2017	2018	2019	2020	2021	2022	2023
Werfdiefstal	Vol.	9	12	12	8	8	7	9	6	6	12	4	3
	Pog.	1	1	2	3		2		2	1	1	1	1
	Totaal	10	13	14	11	8	9	9	8	7	13	5	4
Home-invasion	Vol.		2		1		1	2	1		2	1	
	Totaal		2		1		1	2	1		2	1	
Dierendiefstal	Vol.	7	4	4	1	3	1	2	2			5	5
	Totaal	7	4	4	1	3	1	2	2			5	5
Ladingdiefstal	Vol.		17	13	9	5	14	2	2	11	1	1	2
	Pog.		13	10		2	3		2		1	1	
	Totaal		30	23	9	7	17	2	4	11	2	2	2

ICT-criminaliteit

		2000	2013	2014	2015	2016	2017	2018	2019	2020	2021	2022	2023
Betaalkaartfraude	Vol.	2	11	9	9	7	12	8	11	6	7	49	20
	Pog.				10	1		1					
	Totaal	2	11	9	19	8	12	9	11	6	7	49	20
Phishing	Vol.		1	1			1	1			1	1	2
	Totaal		1	1			1	1			1	1	2
Ransomware	Vol.							1	1		1		
	Totaal							1	1		1		
Shouldersurfing	Vol.		1	1	2	1	4	3	2				
	Totaal		1	1	2	1	4	3	2				
Skimming	Vol.		1	1	5		1		2			18	1
	Pog.				10								
	Totaal		1	1	15		1		2			18	1



CF Andere

		2000	2013	2014	2015	2016	2017	2018	2019	2020	2021	2022	2023
Geweld tegen beroepen van algemeen belang	Vol.	6	4	4	3	6	7	5	4	3	5	6	2
	Totaal	6	4	4	3	6	7	5	4	3	5	6	2
Groepsverkrachting	Vol.	1		1	1				1		1		
	Totaal	1		1	1				1		1		
Graffiti	Vol.	2	9	10	6	9	7	4	4	11	6	5	24
	Totaal	2	9	10	6	9	7	4	4	11	6	5	24
Beschadiging van auto	Vol.	66	142	109	106	96	120	103	117	80	105	94	85
	Totaal	66	142	109	106	96	120	103	117	80	105	94	85
Steekpartij	Vol.		3		1		1		1				1
	Pog.					1	1						
	Totaal		3		1	1	2		1				1

FE Intrafamiliaal geweld (IFG)

		2000	2013	2014	2015	2016	2017	2018	2019	2020	2021	2022	2023
IFG: fysiek, binnen het koppel	Vol.	22	43	54	63	54	56	56	49	59	36	37	48
	Pog.					1	1						
	Totaal	22	43	54	63	55	57	56	49	59	36	37	48
IFG: fysiek, tegen afstammelingen	Vol.	5	19	10	6	13	8	3	7	14	16	9	11
	Pog.			1	2	1				1	1		
	Totaal	5	19	11	8	14	8	3	7	15	17	9	11
IFG: fysiek, tegen andere leden	Vol.	29	13	14	17	12	13	10	2	11	12	13	11
	Pog.					2							
	Totaal	29	13	14	17	14	13	10	2	11	12	13	11
IFG: seksueel, binnen het koppel	Vol.						1						
	Totaal						1						
IFG: seksueel, tegen afstammelingen	Vol.		1			1		3	2	2	1	4	



FE Intrafamiliaal geweld (IFG)

		2000	2013	2014	2015	2016	2017	2018	2019	2020	2021	2022	2023
	Totaal		1			1		3	2	2	1	4	
IFG: psychisch, binnen het koppel	Vol.	19	37	43	38	24	28	28	39	38	33	34	35
	Totaal	19	37	43	38	24	28	28	39	38	33	34	35
IFG: psychisch, tegen afstammelingen	Vol.			1	1	3	2		2			2	2
	Totaal			1	1	3	2		2			2	2
IFG: psychisch, tegen andere leden	Vol.		2	2	5	1	1	1	1		2	1	2
	Totaal		2	2	5	1	1	1	1		2	1	2
IFG: economisch, binnen het koppel	Vol.	1	1	5	2		1	1	2	1			1
	Totaal	1	1	5	2		1	1	2	1			1
IFG: economisch, tegen afstammelingen	Vol.	3		1									1
	Totaal	3		1									1
IFG: economisch, tegen andere leden	Vol.	53	8	7	4	2	2	6	1	2	4	2	4
	Pog.	10											
	Totaal	63	8	7	4	2	2	6	1	2	4	2	4

FE Hormonen en doping

		2000	2013	2014	2015	2016	2017	2018	2019	2020	2021	2022	2023
Humane doping	Vol.		1	2	1	1	1	2	1	1			1
	Totaal		1	2	1	1	1	2	1	1			1
Illegale vetmesting	Vol.						1						2
	Totaal						1						2



FE Drugs

		2000	2013	2014	2015	2016	2017	2018	2019	2020	2021	2022	2023
Verkoop van cocaïne	Vol.		2	1	1	3	1	4	3	5	4	9	13
	Totaal		2	1	1	3	1	4	3	5	4	9	13
Import-export van cocaïne	Vol.											1	
	Totaal											1	
Import-export van synthetische drugs	Vol.											1	
	Totaal											1	
Verkoop van synthetische drugs	Vol.		1	2	1	1	3	1	1	1	1	5	4
	Totaal		1	2	1	1	3	1	1	1	1	5	4
Productie van cannabis (teelt)	Vol.		2	1	1		1		3	3	1	1	
	Totaal		2	1	1		1		3	3	1	1	
Import-export van cannabis in grote hoeve.	Vol.									1	1	1	
	Totaal									1	1	1	
Verkoop van cannabis in grote hoeveelheid	Vol.												1
	Totaal												1
Import-export van heroïne	Vol.									1			
	Totaal									1			
Verkoop-handel van heroïne	Vol.			1	1							1	1
	Totaal			1	1							1	1

FE Wapenzwandel

		2000	2013	2014	2015	2016	2017	2018	2019	2020	2021	2022	2023
Handel en productie van vuurwapen	Vol.		1		2	1							3
	Totaal		1		2	1							3



FE Mensenhandel

		2000	2013	2014	2015	2016	2017	2018	2019	2020	2021	2022	2023
Mensenhandel - economische uitbuiting	Vol.	1					1	2	1	1			
	Totaal	1					1	2	1	1			
Mensenhandel - seksuele uitbuiting	Vol.	1					2	1		1	1		1
	Totaal	1					2	1		1	1		1

FE Geweld in de publieke ruimte

		2000	2013	2014	2015	2016	2017	2018	2019	2020	2021	2022	2023
Fysiek geweld (openbaar vervoer)	Vol.	2	8	3	3	1	2	3	1		6	4	3
	Pog.				1								
	Totaal	2	8	3	4	1	2	3	1		6	4	3
Fysiek geweld (openbare weg)	Vol.	43	38	42	36	52	49	39	51	37	40	45	50
	Pog.	1	3	5	3	5	4	1	4	2	2	1	1
	Totaal	44	41	47	39	57	53	40	55	39	42	46	51
Fysiek geweld (andere openbare plaats)	Vol.	5	5	1		1	5	1	1	4	3		1
	Totaal	5	5	1		1	5	1	1	4	3		1
Fysiek geweld (publiek toegankelijke plaats)	Vol.	14	21	14	20	21	23	20	17	14	12	14	18
	Pog.			1								1	
	Totaal	14	21	15	20	21	23	20	17	14	12	15	18
Seksueel geweld (openbaar vervoer)	Vol.		1		1		1	1	1		1		
	Totaal		1		1		1	1	1		1		
Seksueel geweld (openbare weg)	Vol.	13	2	5	4	11	4	5	3	6	3	2	3
	Pog.			1		2	3				1		
	Totaal	13	2	6	4	13	7	5	3	6	4	2	3
Seksueel geweld (andere openbare plaats)	Vol.	3		2			1		1		2		
	Totaal	3		2			1		1		2		
Seksueel geweld (publiek toegankelijke plaats)	Vol.	5	3	3	4	4	1	3	3	2	3	5	12



FE Geweld in de publieke ruimte

		2000	2013	2014	2015	2016	2017	2018	2019	2020	2021	2022	2023
	Totaal	5	3	3	4	4	1	3	3	2	3	5	12
Psychisch geweld (openbaar vervoer)	Vol.		5	1	3		1	2	2	2	4	5	2
	Totaal		5	1	3		1	2	2	2	4	5	2
Psychisch geweld (openbare weg)	Vol.	56	35	48	41	52	46	52	45	53	57	41	43
	Totaal	56	35	48	41	52	46	52	45	53	57	41	43
Psychisch geweld (andere openbare plaats)	Vol.	8	2		5	2	5	3	2	5	1	4	
	Totaal	8	2		5	2	5	3	2	5	1	4	
Psychisch geweld (publiek toegankelijke plaats)	Vol.	29	17	6	23	14	13	13	17	13	15	6	16
	Pog.					1							
	Totaal	29	17	6	23	15	13	13	17	13	15	6	16
Diefstal gewapenderhand (openbaar vervoer)	Vol.	1										1	
	Totaal	1										1	
Diefstal gewapenderhand (openbare weg)	Vol.	10	4	5	2	3	5		1		3	2	1
	Pog.	2		2				1				1	1
	Totaal	12	4	7	2	3	5	1	1		3	3	2
Diefstal gewapenderhand (andere openbare plaats)	Vol.			1									
	Totaal			1									
Diefstal gewapenderhand (publiek toegank. plaats)	Vol.	6	2	8	9	5	8	6	3	1	6		
	Pog.			2		1	1	2					
	Totaal	6	2	10	9	6	9	8	3	1	6		
Diefstal geweld zonder wapen (openbaar vervoer)	Vol.		1	1		1	1	1		1		1	1
	Pog.			1	2		1						
	Totaal		1	2	2	1	2	1		1		1	1
Diefstal geweld zonder wapen (openbare weg)	Vol.	16	17	13	19	18	14	13	13	5	7	7	5
	Pog.		1	8	4	7	3	4	1	1	1	3	



FE Geweld in de publieke ruimte

		2000	2013	2014	2015	2016	2017	2018	2019	2020	2021	2022	2023
	Totaal	16	18	21	23	25	17	17	14	6	8	10	5
Diefstal geweld zonder wapen (and. openb. plaats)	Vol.		1	1			2					1	1
	Totaal		1	1			2					1	1
Diefstal geweld zonder wapen (pub. toegank. pl.)	Vol.	2	4	3	3	6	11	8	5	2	3	6	7
	Pog.		1	1			2		1	1	3		
	Totaal	2	5	4	3	6	13	8	6	3	6	6	7

FE Andere

		2000	2013	2014	2015	2016	2017	2018	2019	2020	2021	2022	2023
Nepagenten	Vol.	1	4	1	3	1	3	2			2		2
	Pog.			3		2	1						
	Totaal	1	4	4	3	3	4	2			2		2
Terrorisme, extremisme en radicalisme	Vol.			1	1	1			1	2			
	Totaal			1	1	1			1	2			
Cyberbelaging	Vol.	10	19	36	27	21	26	30	10	17	27	20	28
	Pog.										1		
	Totaal	10	19	36	27	21	26	30	10	17	28	20	28
Identiteitsfraude	Vol.	15	37	32	24	25	31	40	34	37	58	48	42
	Pog.		3	2	1	1	1	2	1	1	2	2	
	Totaal	15	40	34	25	26	32	42	35	38	60	50	42

POLITIËLE CRIMINALITEITSSTATISTIEKEN

PLEEGPLAATS: POLITIEZONE

PZ DILBEEK

***Bijlage IV: Geregistreeerde feiten
Geen Misdrijf***



PZ DILBEEK

Niet-crimineel feit

Ziekte / overlijden / vermist

	2000	2013	2014	2015	2016	2017	2018	2019	2020	2021	2022	2023
Zelfmoord	21	8	11	11	2	8	7	2	2	2	4	3
Ziek persoon	13	21	26	18	11	19	22	7	20	16	24	21
Verdacht overlijden	3	5	9	5	4	8	7	6	7	8	6	6
Natuurlijk overlijden	4	3	2	1		1	1	1			1	
Vermist persoon (verdwijning)	20	14	22	18	16	16	14	21	10	20	19	25
Ongeval (exclusief verkeer)	5	6	5	4	5	2	3	2	1	4	2	8
Niet-geïdentificeerd lijk									1			
Veiligheid werknemers (arbeidsongeval)												1
Andere	1											
Totaal	67	57	75	57	38	54	54	39	41	50	56	64

Oproepen

	2000	2013	2014	2015	2016	2017	2018	2019	2020	2021	2022	2023
Alarm	7	2	2		1		1					
Oproepen	6	1	5	4		1	7	4	3	1	3	
Totaal	13	3	7	4	1	1	8	4	3	1	3	

Sociale problemen

	2000	2013	2014	2015	2016	2017	2018	2019	2020	2021	2022	2023
Familiale moeilijkheden	20	11	18	9	3	4	9	3		2	3	2
Twist, onenigheid (geen slagen)	15	2	4	1	2		1		1			1
Burgerlijke zaak	10	1	2	2		2	1	1			1	1
Jeugdbescherming	24	11	10	4	4	5	1	13	6	4	7	3
Andere	17	5	2	3	2	2	8	4		3	1	1
Totaal	86	30	36	19	11	13	20	21	7	9	12	8

Rampen

2000	2013	2014	2015	2016	2017	2018	2019	2020	2021	2022	2023
------	------	------	------	------	------	------	------	------	------	------	------



Rampen

	2000	2013	2014	2015	2016	2017	2018	2019	2020	2021	2022	2023
Gaslek	1		1									
Stormschade			3	2			1	1		1		
Wateroverlast	1	1										
Waterschade	1		1									
Totaal	3	1	5	2			1	1		1		

Openbare orde

	2000	2013	2014	2015	2016	2017	2018	2019	2020	2021	2022	2023
Verstoring	5	1	2	2	1	5	1	1				
Andere			1				1					
Totaal	5	1	3	2	1	5	2	1				

Verdachte handelingen

	2000	2013	2014	2015	2016	2017	2018	2019	2020	2021	2022	2023
	70	4	3	5	1	5	1		1	2		
Totaal	70	4	3	5	1	5	1		1	2		

Gevonden voorwerpen

	2000	2013	2014	2015	2016	2017	2018	2019	2020	2021	2022	2023
	7	3	2	3		6	9	2		1	2	2
Totaal	7	3	2	3		6	9	2		1	2	2

Verloren voorwerpen

	2000	2013	2014	2015	2016	2017	2018	2019	2020	2021	2022	2023
	79	411	429	408	406	632	1.188	1.422	1.108	1.174	1.433	1.445
Totaal	79	411	429	408	406	632	1.188	1.422	1.108	1.174	1.433	1.445

Andere niet misdrijven

	2000	2013	2014	2015	2016	2017	2018	2019	2020	2021	2022	2023
Bevel tot gevangenneming	1		1		1		9	7	5	3	3	
Niet-naleving van voorwaarden	4		2	4	8	17	27	36	42	29	7	5



Andere niet misdrijven

	2000	2013	2014	2015	2016	2017	2018	2019	2020	2021	2022	2023
Proces-verbaal van inlichtingen	50	6	11	19	25	24	17	18	18	12	20	32
Kennisgeving		75	80	105	86	76	74	78	84	87	142	118
Onopzettelijke beschadiging kabels (niet telecom)		4	1	3	2	1	1	2		1	1	
Vraag seining elektronisch toezicht						3				2	15	24
Toezichtstaak wapens		2			2					2	17	13
Niet nader bepaald						1						
Andere niet misdrijven	11											
Totaal	66	87	95	131	124	122	128	141	149	136	205	192