

# ***POLITIËLE CRIMINALITEITSSTATISTIEKEN***

---

*PLEEGPLAATS: POLITIEZONE*

**PAJOTTENLAND**

**2000 - 2023**

*Federale Politie - DGRIDRIIBIPOL*

# ***POLITIËLE CRIMINALITEITSSTATISTIEKEN***

---

***PLEEGPLAATS: POLITIEZONE***

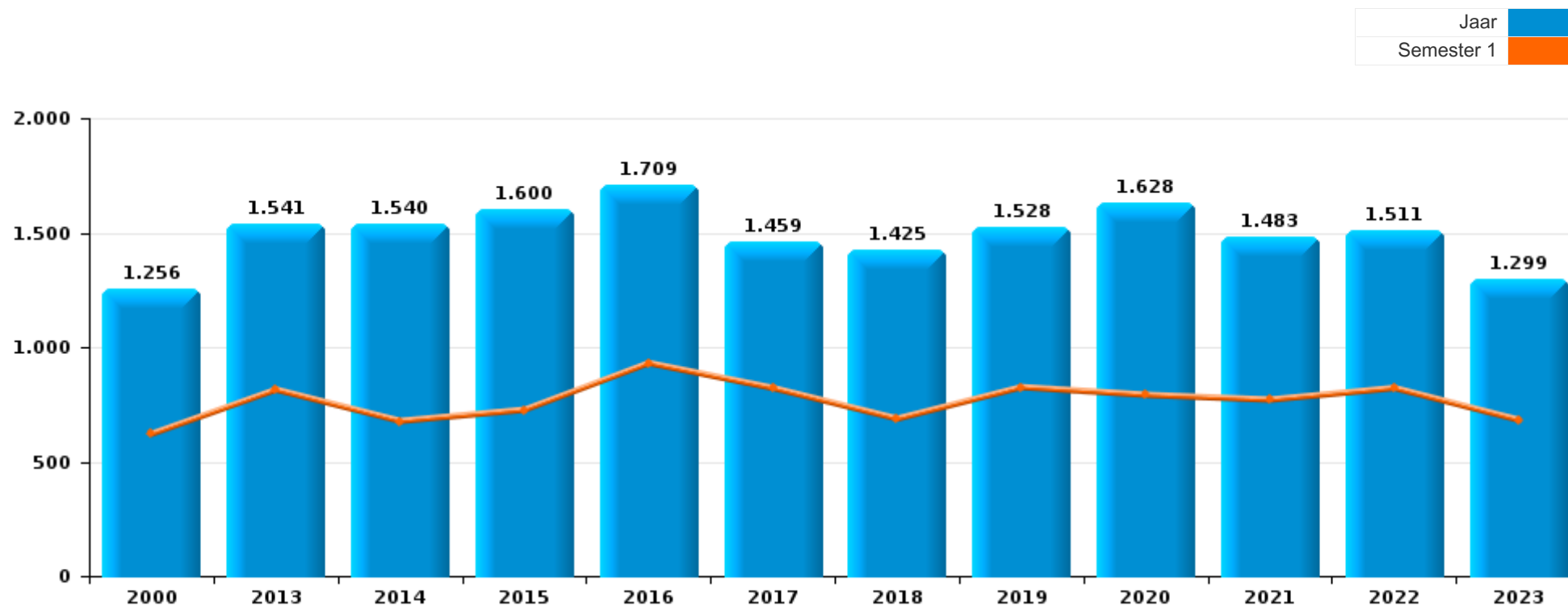
**PAJOTTENLAND**

***DEEL I : GERECHTELIJKE INBREUKEN***



**PAJOTTENLAND**

	2000	2013	2014	2015	2016	2017	2018	2019	2020	2021	2022	2023
<b>Totaal aantal misdrijven</b>	1.256	1.541	1.540	1.600	1.709	1.459	1.425	1.528	1.628	1.483	1.511	1.299





## PAJOTTENLAND

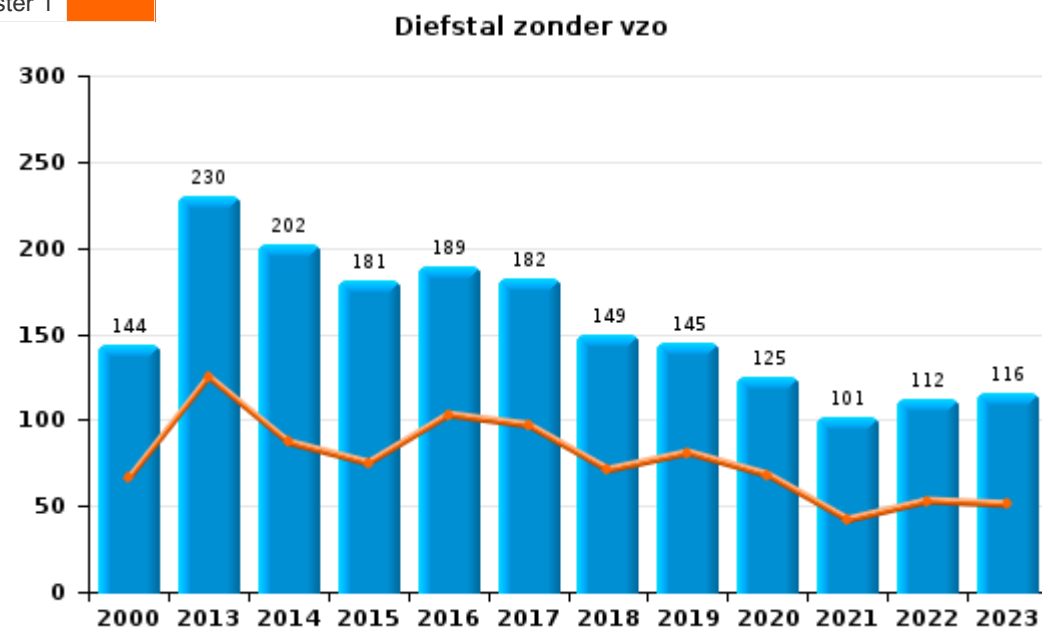
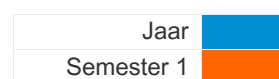
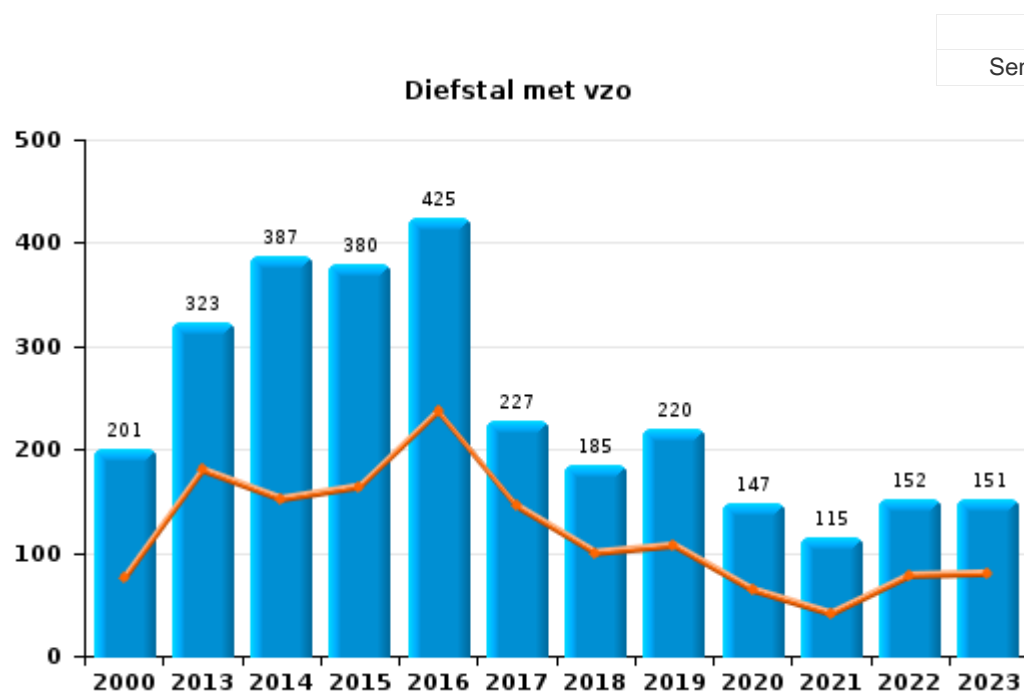
	2000	2013	2014	2015	2016	2017	2018	2019	2020	2021	2022	2023
Diefstal en afpersing	387	556	606	566	622	412	337	368	281	219	272	271
Beschadigen van eigendom	160	225	237	207	197	170	149	175	141	154	159	127
Misdr. tegen de lichamelijke integriteit	144	128	122	131	155	158	136	153	112	105	129	82
Bedrog	102	54	66	71	78	80	108	129	175	201	194	118
Jeugdbescherming	3	60	34	104	126	92	107	135	97	84	127	101
Milieu	85	44	50	67	88	116	94	111	109	110	97	69
Misdr. tegen de openbare veiligheid	84	83	76	86	88	74	73	66	64	62	65	33
Misdr. tegen andere morele waarden en gevoelens	29	61	60	75	51	47	70	66	68	63	114	88
Bevolkingsregister	30	67	88	75	75	70	57	64	57	48	61	50
Informaticacriminaliteit		17	20	12	19	20	41	46	77	98	56	131
Drugs	40	64	26	28	44	51	60	35	48	54	33	37
Misdr. tegen de familie	58	28	26	35	39	43	24	16	21	15	14	22
Volksgesondheid			1				1		224	96	1	1
Wapens en springstoffen	13	34	34	39	28	27	46	28	21	18	27	9
Zedenmisdrijven	15	29	20	29	30	19	24	36	30	45	30	14
Misdr. tegen de openbare trouw	25	34	23	23	25	23	27	24	22	36	31	27
Vreemdelingenwetgeving	9	13	19	13	8	12	26	11	22	32	35	36
Misdr. tegen gezag van de overheid	5	14	11	9	16	11	8	12	14	5	14	12
Dronkenschap en alcohol	8	6	1	2	9	7	11	14	7	6	11	8
Andere bijzondere wetten	14		3	4	3	9	9	13	8	2	5	2
Sociaal strafwetboek		1	2	3	2	3	3	6	8	7	6	26
Bescherming personen	6	4	3	7	2	5	4	5	6	8	6	4
Arbeid	4	4	3	1	1	3	1	3	7	6	12	11
Misdr. tegen de persoonlijke vrijheid		7	3	4	2	4	3	4		2	6	2
Overtreding Strafwetboek	31	2										
Economische wetgeving		1					1		2	5	6	17
Misdr. tegen het juridisch statuut van het kind	1	1	2	4		1		1	3	1		
Identiteitskaart	2	2	1	1				3	1			
Hormonen en doping		1		3			1	2				
Misdr. tegen de veiligheid van de staat			3	1			1					
Mensenhandel							1	1	1	1		
Onwettige uitoefening van het openbaar gezag					1	1	2					
Handelspraktijken	1	1										
Voetbalwet									2			
Andere inbreuken Strafwetboek						1						
Bescherming van de openbare inkomsten								1				
Huisjesmelkerij												1
<b>Subtotaal</b>	<b>1.256</b>	<b>1.541</b>	<b>1.540</b>	<b>1.600</b>	<b>1.709</b>	<b>1.459</b>	<b>1.425</b>	<b>1.528</b>	<b>1.628</b>	<b>1.483</b>	<b>1.511</b>	<b>1.299</b>
<b>Overtreding lokaal politiereglement</b>	<b>5</b>	<b>20</b>	<b>27</b>	<b>10</b>	<b>21</b>	<b>15</b>	<b>12</b>	<b>16</b>	<b>14</b>	<b>16</b>	<b>6</b>	<b>13</b>
<b>Subtotaal</b>	<b>5</b>	<b>20</b>	<b>27</b>	<b>10</b>	<b>21</b>	<b>15</b>	<b>12</b>	<b>16</b>	<b>14</b>	<b>16</b>	<b>6</b>	<b>13</b>
<b>Totaal</b>	<b>1.261</b>	<b>1.561</b>	<b>1.567</b>	<b>1.610</b>	<b>1.730</b>	<b>1.474</b>	<b>1.437</b>	<b>1.544</b>	<b>1.642</b>	<b>1.499</b>	<b>1.517</b>	<b>1.312</b>



## I.1. Inbreukcategorie : Diefstal en afpersing (top 5 inbreuken op nationaal niveau 2023)

## PAJOTTENLAND

	2000	2013	2014	2015	2016	2017	2018	2019	2020	2021	2022	2023
Diefstal met vzo	201	323	387	380	425	227	185	220	147	115	152	151
Diefstal zonder vzo	144	230	202	181	189	182	149	145	125	101	112	116
Afpersing	1	3	8	3	8	3	3	3	9	1	8	4
Diefstal niet nader bepaald	41		9	2						2		
<b>Totaal</b>	<b>387</b>	<b>556</b>	<b>606</b>	<b>566</b>	<b>622</b>	<b>412</b>	<b>337</b>	<b>368</b>	<b>281</b>	<b>219</b>	<b>272</b>	<b>271</b>





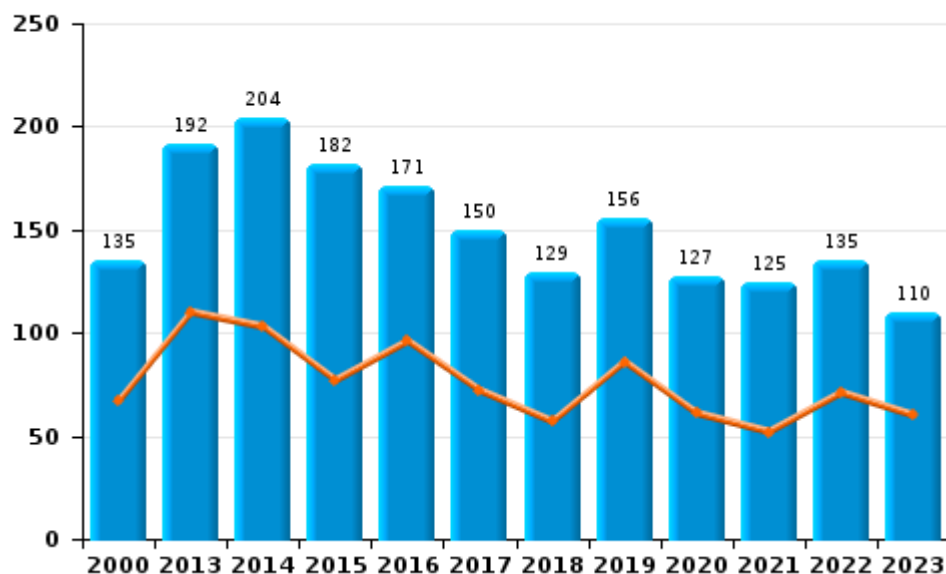
## I.2. Inbreukcategorie : Beschadigen van eigendom (top 5 inbreuken op nationaal niveau 2023)

## PAJOTTENLAND

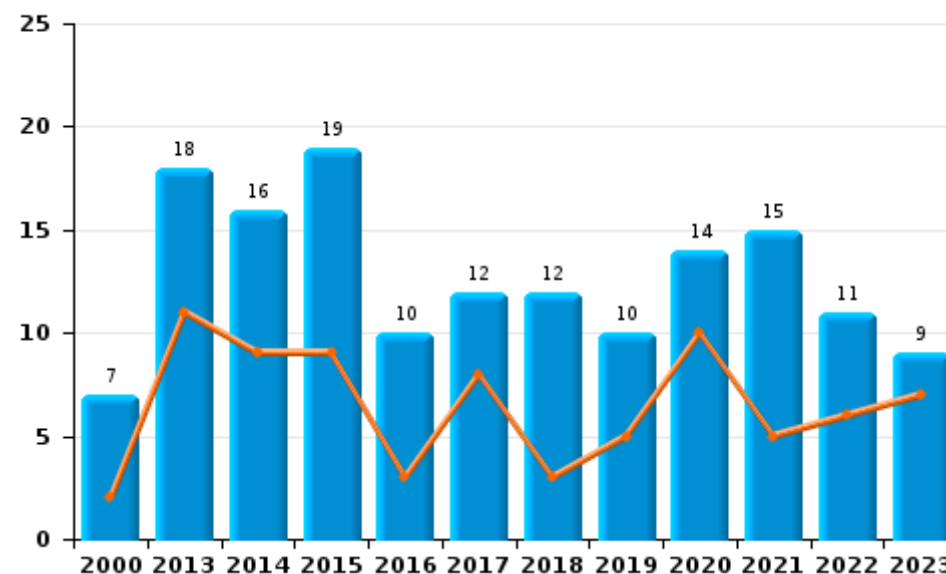
	2000	2013	2014	2015	2016	2017	2018	2019	2020	2021	2022	2023
Vandalisme	135	192	204	182	171	150	129	156	127	125	135	110
Vernieling, onbruikbaarmaking, beschadiging	18	14	17	6	16	7	8	9		14	13	8
Onopzettelijke brandstichting	3	13	6	12	5	7	1	5	7	10	7	2
Opzettelijke brandstichting	4	5	10	7	5	5	11	5	7	5	4	7
Opzettelijke vernieling door ontploffing		1				1						
<b>Totaal</b>	<b>160</b>	<b>225</b>	<b>237</b>	<b>207</b>	<b>197</b>	<b>170</b>	<b>149</b>	<b>175</b>	<b>141</b>	<b>154</b>	<b>159</b>	<b>127</b>

Jaar	
Semester 1	

Vandalisme



Brandstichting

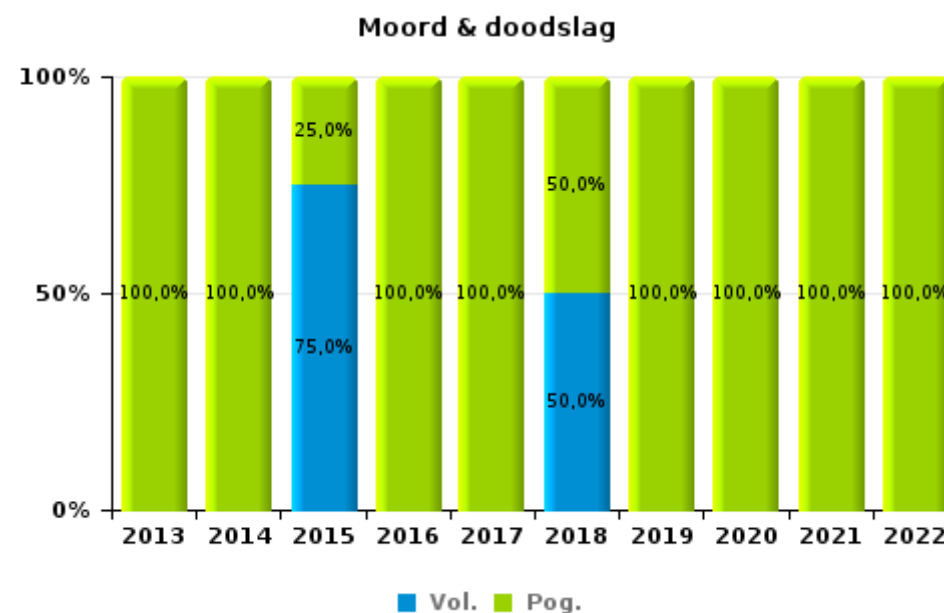
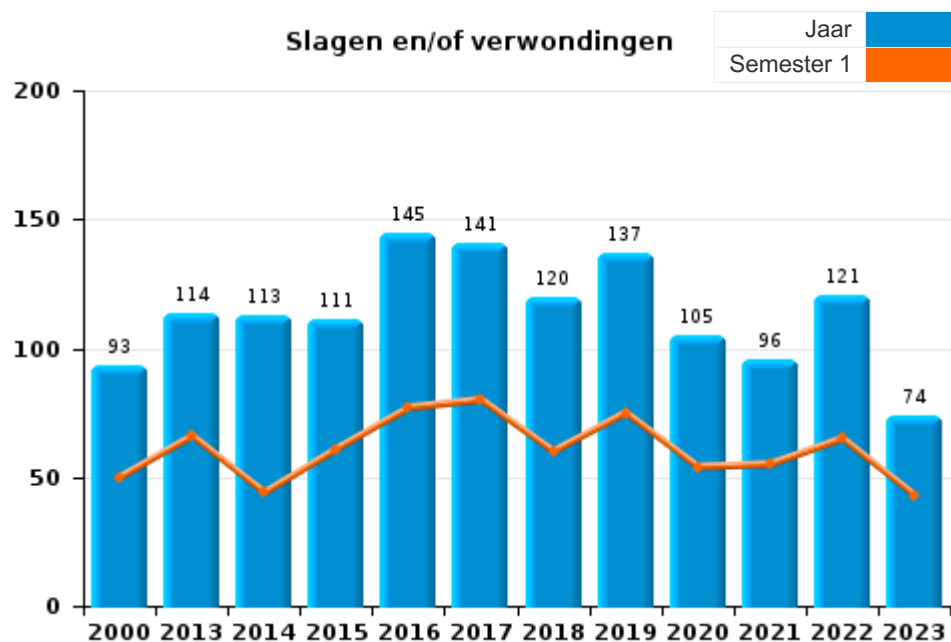




### I.3. Inbreukcategorie : Misdriven tegen de lichamelijke integriteit (top 5 inbreuken op nationaal niveau 2023)

#### PAJOTTENLAND

	2000	2013	2014	2015	2016	2017	2018	2019	2020	2021	2022	2023
Slagen en/of verwondingen	93	114	113	111	145	141	120	137	105	96	121	74
Andere	51	13	5	16	7	16	14	15	6	7	6	8
Moord & doodslag		1	4	4	3	1	2	1	1	2	2	
<b>Totaal</b>	<b>144</b>	<b>128</b>	<b>122</b>	<b>131</b>	<b>155</b>	<b>158</b>	<b>136</b>	<b>153</b>	<b>112</b>	<b>105</b>	<b>129</b>	<b>82</b>

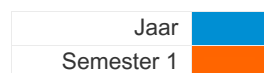




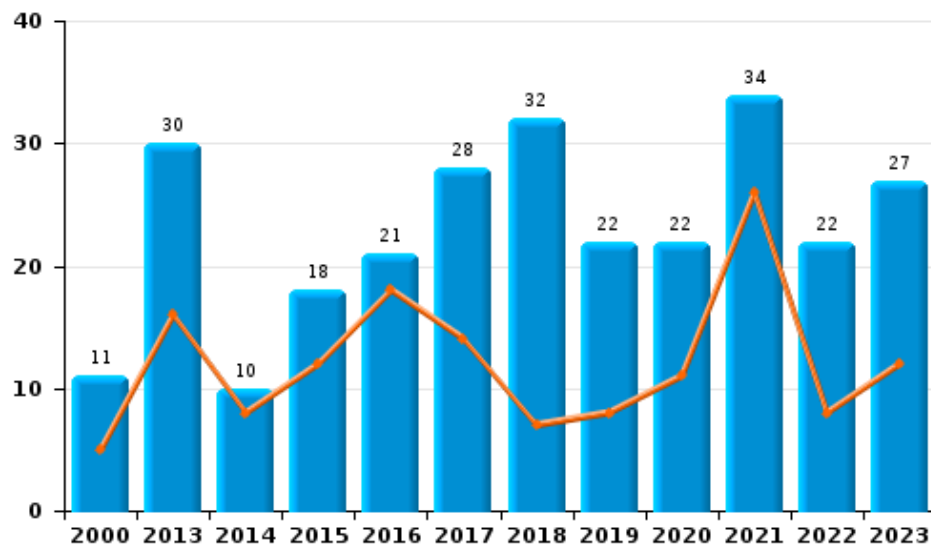
I.4. Inbreukcategorie : Drugs (top 5 inbreuken op nationaal niveau 2023)

PAJOTTENLAND

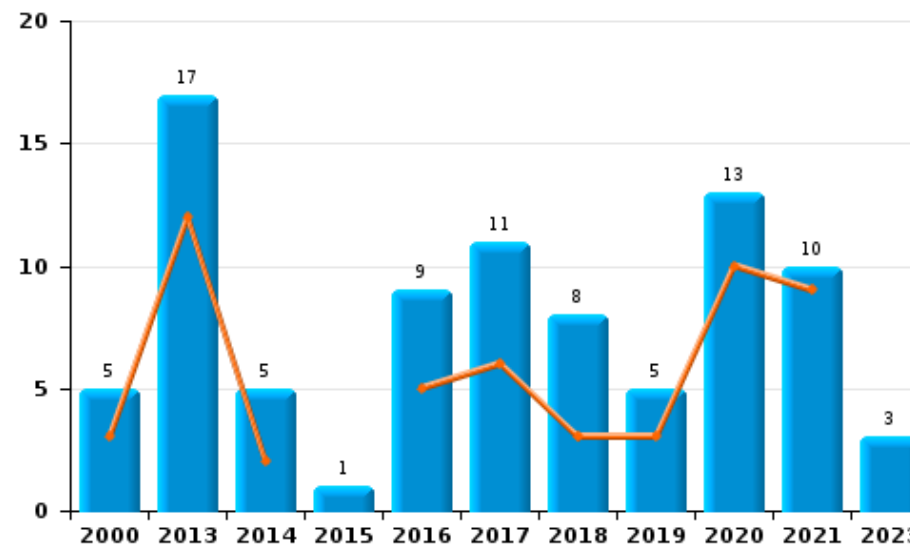
	2000	2013	2014	2015	2016	2017	2018	2019	2020	2021	2022	2023
Bezit	11	30	10	18	21	28	32	22	22	34	22	27
Handel	5	17	5	1	9	11	8	5	13	10		3
Gebruik	22	7	2	3	1	3	7	3	2	1	2	
Andere	1	3	7	2	7	7	12	2	3	3	2	2
Fabricatie		5		4	5	2	1	3	7	5	7	5
In- en uitvoer	1	2	2		1				1	1		
<b>Totaal</b>	<b>40</b>	<b>64</b>	<b>26</b>	<b>28</b>	<b>44</b>	<b>51</b>	<b>60</b>	<b>35</b>	<b>48</b>	<b>54</b>	<b>33</b>	<b>37</b>



Bezit



Handel







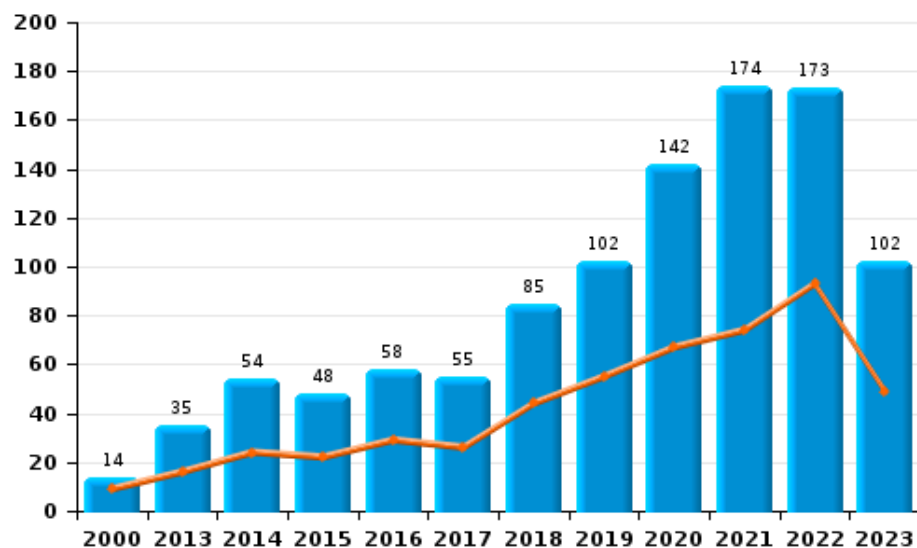
## 1.5. Inbreukcategorie : Bedrog (top 5 inbreuken op nationaal niveau 2023)

## PAJOTTENLAND

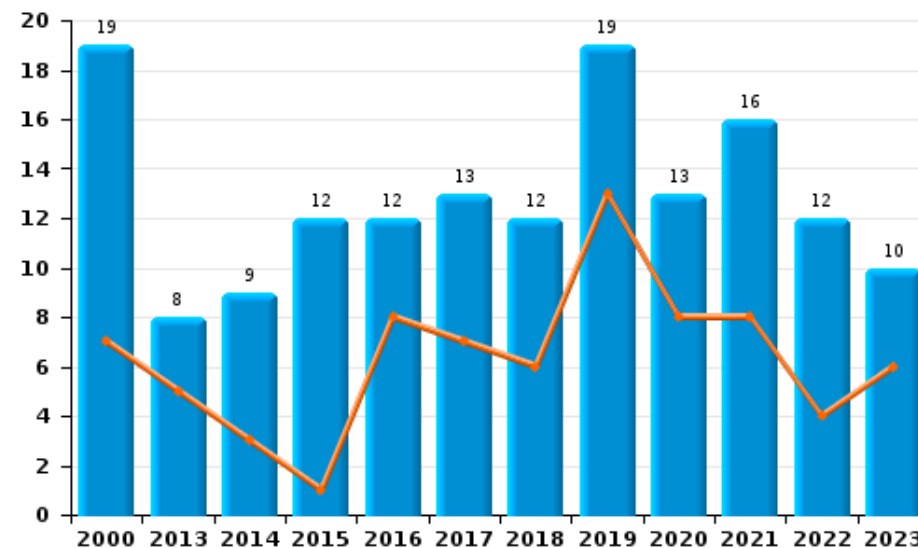
	2000	2013	2014	2015	2016	2017	2018	2019	2020	2021	2022	2023
Oplichting	14	35	54	48	58	55	85	102	142	174	173	102
Misbruik van vertrouwen en verwante misdr.	19	8	9	12	12	13	12	19	13	16	12	10
Verduistering en bedrieglijke vernietiging	56	2	1	4	4	8	4	4	7	6	6	1
Bedrog: Andere	9	3		3			3	1	10	3	1	2
Heling	3	1		1	1	2	2	3	2	1	1	2
Flessentrekkerij	1	2		2	2	2	1					1
Misdr. ivm insolventie		3	2	1	1		1		1	1	1	
<b>Totaal</b>	<b>102</b>	<b>54</b>	<b>66</b>	<b>71</b>	<b>78</b>	<b>80</b>	<b>108</b>	<b>129</b>	<b>175</b>	<b>201</b>	<b>194</b>	<b>118</b>

Jaar	Semester 1
Jaar	Semester 1

Oplichting



Misbruik van vertrouwen en verwante misdr.





# ***POLITIËLE CRIMINALITEITSSTATISTIEKEN***

---

***PLEEGPLAATS: POLITIEZONE***

**PAJOTTENLAND**

***DEEL II : CRIMINELE FIGUREN / FENOMENEN***



## PAJOTTENLAND

### CF Diefstal vervoermiddel

	2000	2013	2014	2015	2016	2017	2018	2019	2020	2021	2022	2023
Autodiefstal	41	12	15	23	12	8	9	9	8	6	5	4
Motodiefstal	1	1	2		1				1	2	3	1
Carjacking	3											
Homejacking	2	1									1	
Garagediefstal	4	4	1	6	2		2	1	1	1		
Bromfietsdiefstal	5	3	4	5	3		1	1	1	1	2	2
Fietsdiefstal	15	30	29	38	31	30	13	13	23	25	17	22

### CF Inbraak

	2000	2013	2014	2015	2016	2017	2018	2019	2020	2021	2022	2023
Woninginbraak	122	199	242	249	264	150	100	119	71	69	101	82
Inbraak in bedrijf of handelszaak	30	21	26	14	14	20	16	17	12	3	4	7
Inbraak in openbare of overheidsinstelling	5	15	25	12	12	11	21	18	4	8	3	4
Ramkraak	1		2			2						
Inbraak in gebouw (totaal)	157	235	293	275	290	181	137	154	87	80	108	93

### CF Diefstal andere

	2000	2013	2014	2015	2016	2017	2018	2019	2020	2021	2022	2023
Diefstal gewapenderhand	6	4		1		3		1	1	1	5	5
Diefstal met geweld zonder wapen	14	10	12	8	16	8	10	4	12	2	11	5
Diefstal uit of aan voertuig	40	70	65	59	84	41	31	35	34	16	27	24
Diefstal van wapens en explosieven	3	1	4	7	5	3	3	4	1	2	2	3
Steaming			1				1					
Handtasroof						1						
Grijpdiefstal				1	3	4	1	1	1	1		1
Zakkenrollerij	3	11	8	1	4	8	3	5	2	5	6	3
Winkeldiefstal	6	5	6	10	9	16	23	14	12	10	26	19
Diefstal met list	7	36	4	8	11	9	16	4	4	1	4	4
Metaaldiefstal	2	10	7	7	5	3	5	3	1		6	2
Werfdiefstal	4	13	9	6	5	3	5	5	4	3	7	5
Home-invasie							1				1	3
Dierendiefstal	5	9	7	2	4	4	3	3	7	2		1
Ladingdiefstal		1	1	1	1			1				



### ICT-criminaliteit

	2000	2013	2014	2015	2016	2017	2018	2019	2020	2021	2022	2023
Betaalkaartfraude	1	4	1	3	1	4	4	3		1	2	5
Phishing		1			1	1	4	2	7	10	9	45
Ransomware							1	2				
Shouldersurfing								1				
Skimming		2				1						1

### CF Andere

	2000	2013	2014	2015	2016	2017	2018	2019	2020	2021	2022	2023
Geweld tegen beroepen van algemeen belang		9	4	11	30	22	29	26	10	13	15	6
Groepsverkrachting		1						2				
Graffiti	1	9	3	6	1	3	2	15	8	7	7	5
Beschadiging van auto	29	80	77	69	45	58	48	41	51	43	57	37
Steekpartij										2	2	

### FE Intrafamiliaal geweld (IFG)

	2000	2013	2014	2015	2016	2017	2018	2019	2020	2021	2022	2023
IFG: fysiek, binnen het koppel	8	35	37	35	44	39	23	48	32	35	44	13
IFG: fysiek, tegen afstammelingen	4	6	6	6	8	4	9	3	8	4	3	5
IFG: fysiek, tegen andere leden	29	14	4	6	7	10	7	12	10	10	8	8
IFG: seksueel, binnen het koppel							1					
IFG: seksueel, tegen afstammelingen	1	1		2	3	1	2		1	2	1	
IFG: psychisch, binnen het koppel	44	30	24	37	36	45	22	16	25	15	19	19
IFG: psychisch, tegen afstammelingen					1		1				2	1
IFG: psychisch, tegen andere leden	1	4			3	2	1	1	1	1	2	1
IFG: economisch, binnen het koppel		5	1	1	3	2			1	1	2	3
IFG: economisch, tegen afstammelingen									1			
IFG: economisch, tegen andere leden	23	4	4	4	7	2	5	4	1	4	4	6

### FE Hormonen en doping

	2000	2013	2014	2015	2016	2017	2018	2019	2020	2021	2022	2023
Humane doping		1		2			1	2				
Illegale vetmesting				1								



### FE Drugs

	2000	2013	2014	2015	2016	2017	2018	2019	2020	2021	2022	2023
Verkoop van cocaïne		2			1	3	3	1	5			
Import-export van cocaïne			1									
Import-export van synthetische drugs		1										
Verkoop van synthetische drugs		5			2	2	1	1	4			
Productie van cannabis (teelt)		1		1	1	1	1		1	2	2	

### FE Wapenzwendel

	2000	2013	2014	2015	2016	2017	2018	2019	2020	2021	2022	2023
Handel en productie van vuurwapen				5	1	2	2				3	

### FE Mensenhandel

	2000	2013	2014	2015	2016	2017	2018	2019	2020	2021	2022	2023
Mensenhandel - economische uitbuiting							1	1	1			
Mensenhandel - seksuele uitbuiting		2		1						2	2	1

### FE Geweld in de publieke ruimte

	2000	2013	2014	2015	2016	2017	2018	2019	2020	2021	2022	2023
Fysiek geweld (openbaar vervoer)	1	1	1	2		1		2	2	2	2	1
Fysiek geweld (openbare weg)	15	30	35	32	24	17	17	21	23	11	20	11
Fysiek geweld (andere openbare plaats)						1	1	1			3	
Fysiek geweld (publiek toegankelijke plaats)	18	15	14	9	23	10	13	11	4	7	7	12
Seksueel geweld (openbaar vervoer)										1	1	
Seksueel geweld (openbare weg)	8	1	1	2		2	1	4	3	6	1	
Seksueel geweld (andere openbare plaats)	1		1		1			2				
Seksueel geweld (publiek toegankelijke plaats)		1		2		1	1	4	2	5	1	1
Psychisch geweld (openbaar vervoer)			2				1	4	1		2	2
Psychisch geweld (openbare weg)	10	21	21	30	18	21	20	22	21	22	31	13
Psychisch geweld (andere openbare plaats)	3	2	1	3	1	1	1	1		1	2	3
Psychisch geweld (publiek toegankelijke plaats)	12	5	10	7	8	8	10	12	5	4	10	8
Diefstal gewapenderhand (openbare weg)	2					1		1			2	2
Diefstal gewapenderhand (publiek toegank. plaats)	2					2						1
Diefstal geweld zonder wapen (openbaar vervoer)	1											
Diefstal geweld zonder wapen (openbare weg)	2	1	1	2	4	3	5				3	
Diefstal geweld zonder wapen (pub. toegank. pl.)	3	1	1	1	2	1		1		1	1	2


FE Andere

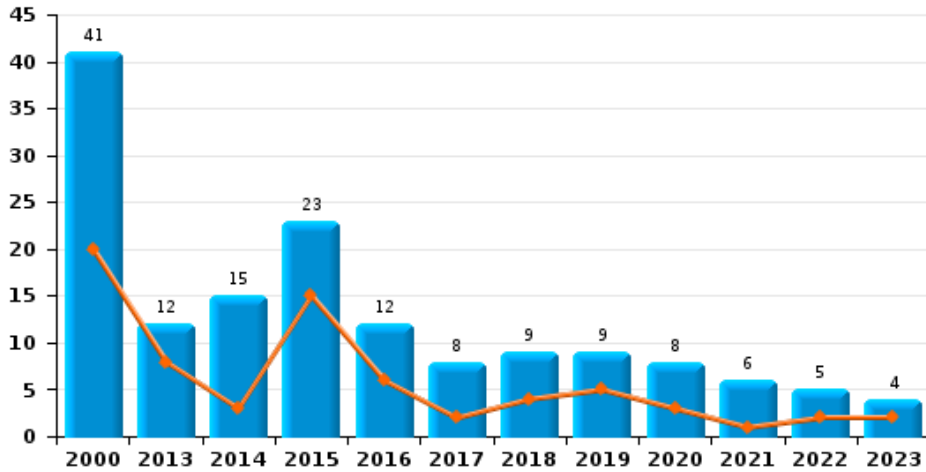
	2000	2013	2014	2015	2016	2017	2018	2019	2020	2021	2022	2023
Nepagenten							1	1			1	1
Terrorisme, extremisme en radicalisme		1	2	1		1	1					
Cyberbelaging	1	24	17	4	10	11	11	9	15	9	12	11
Identiteitsfraude	5	13	6	13	16	16	16	19	22	32	32	23



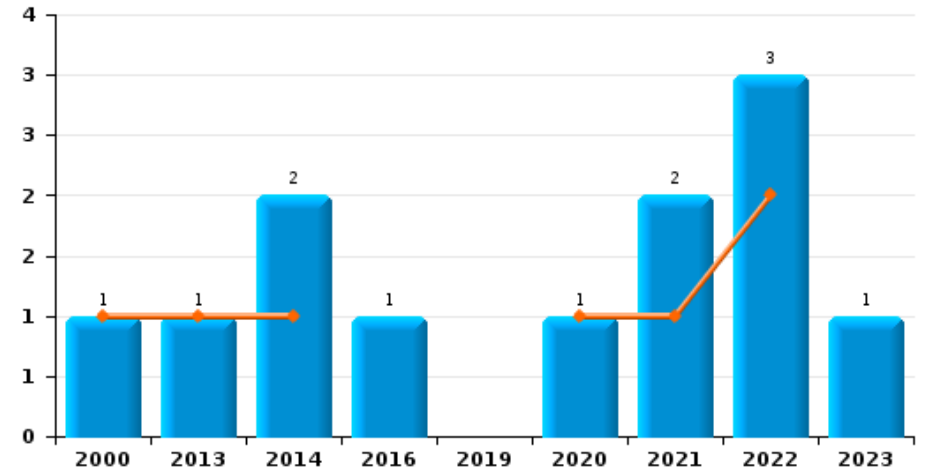
**PAJOTTENLAND**

Jaar  
Semester 1

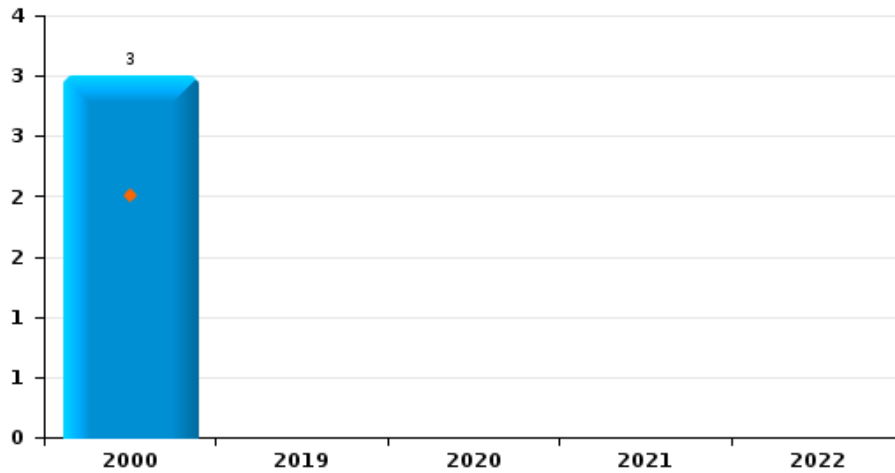
**Autodiefstal**



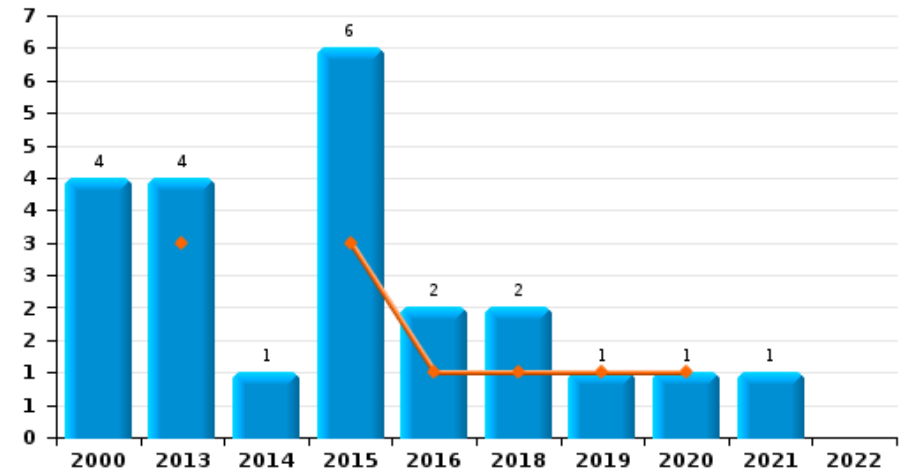
**Motodiefstal**



**Carjacking**



**Garagediefstal**



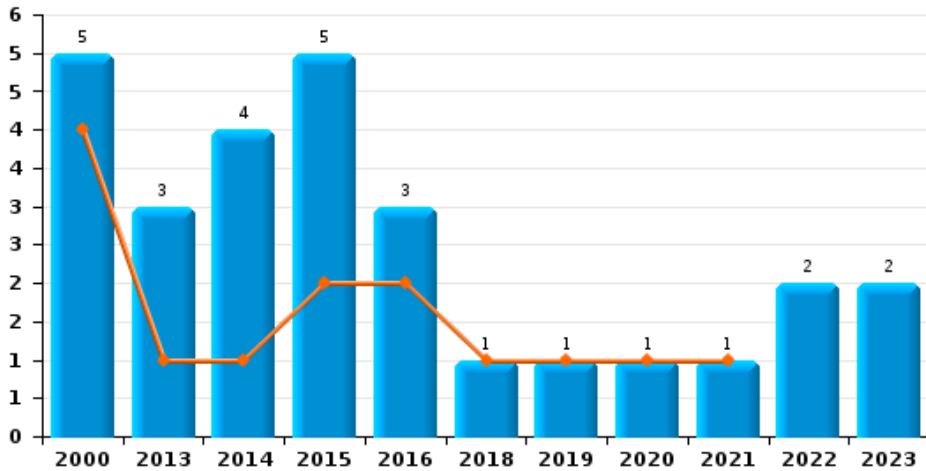




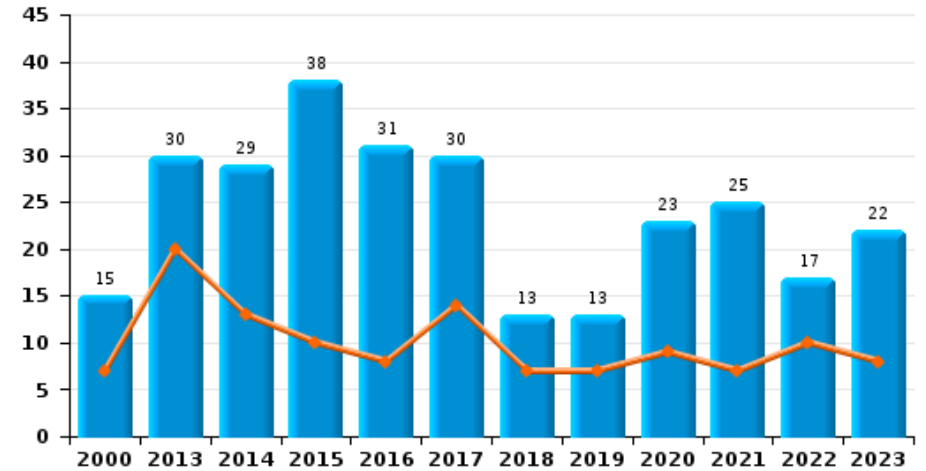
**PAJOTTENLAND**

Jaar ■  
Semester 1 ■

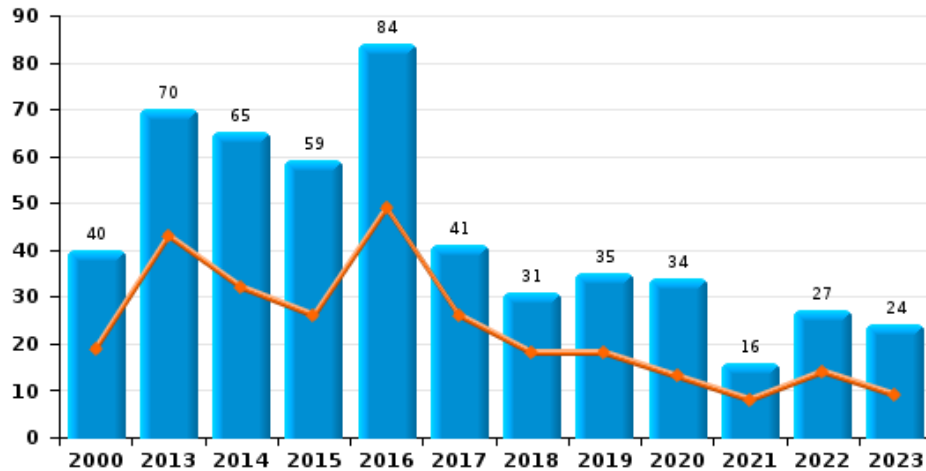
**Bromfietsdiefstal**



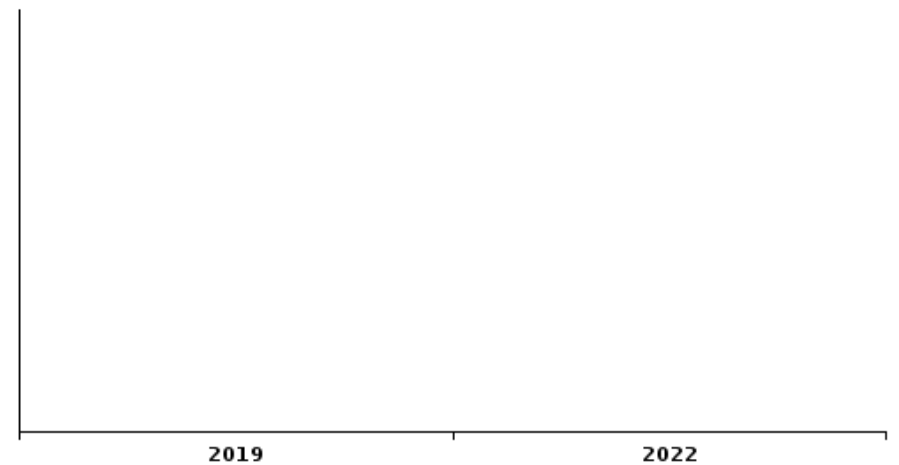
**Fietsdiefstal**



**Diefstal uit of aan voertuig**





**Sacjacking uit auto**

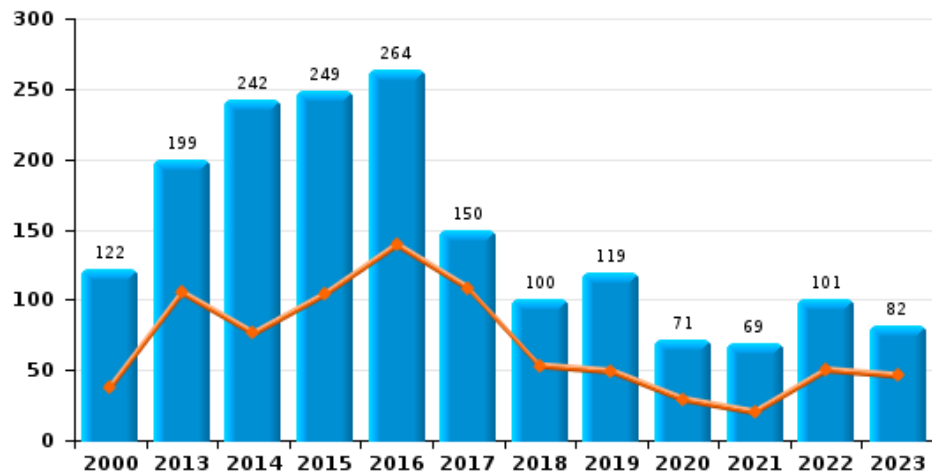




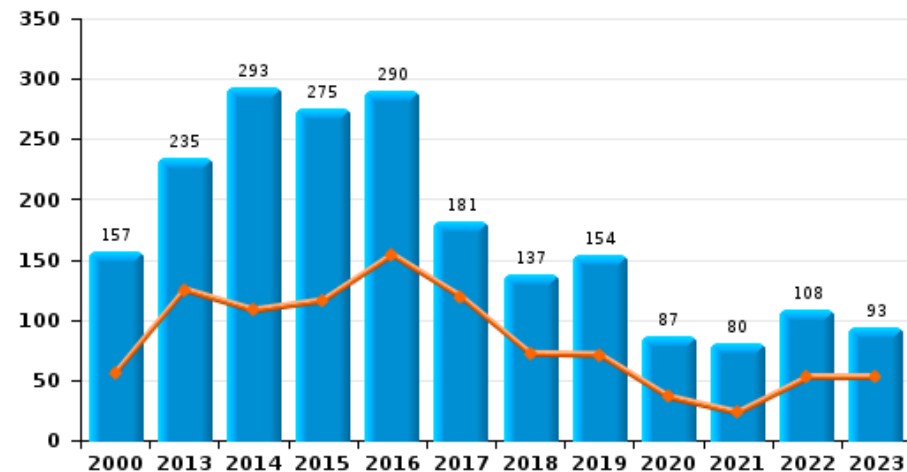
## PAJOTTENLAND

Jaar   
Semester 1 

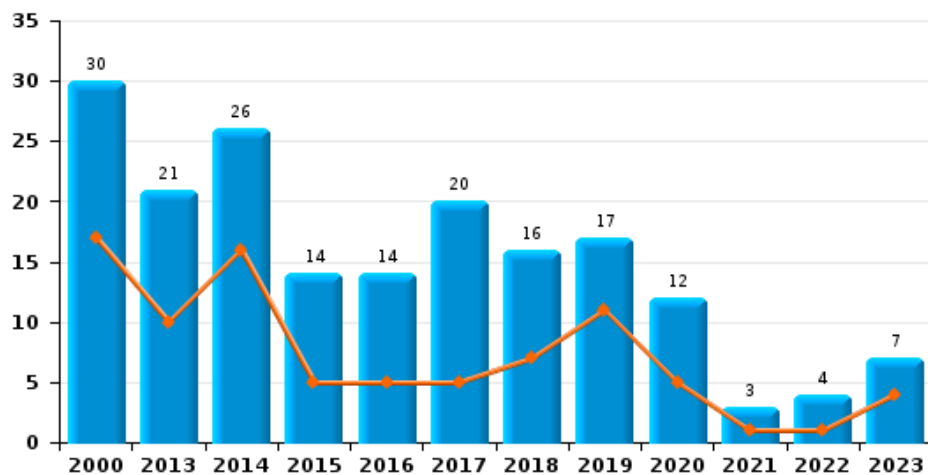
### Woninginbraak



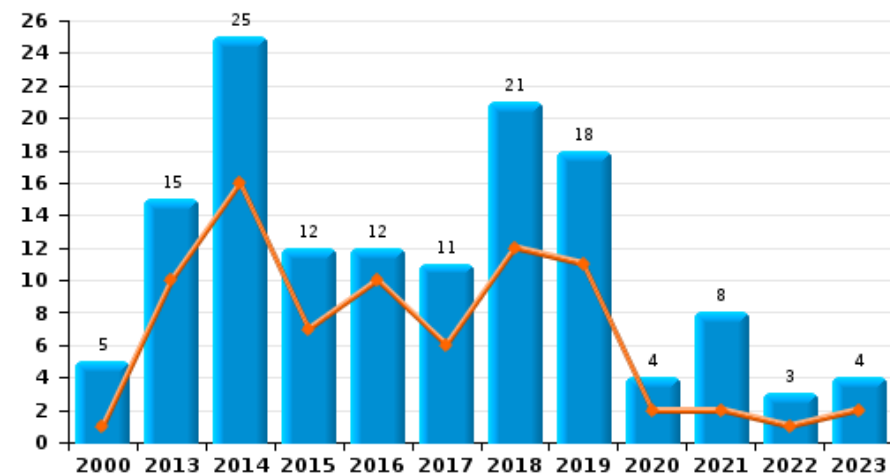
### Inbraak in gebouw (totaal)



### Inbraak in bedrijf of handelszaak



### Inbraak in openbare of overheidsinstelling

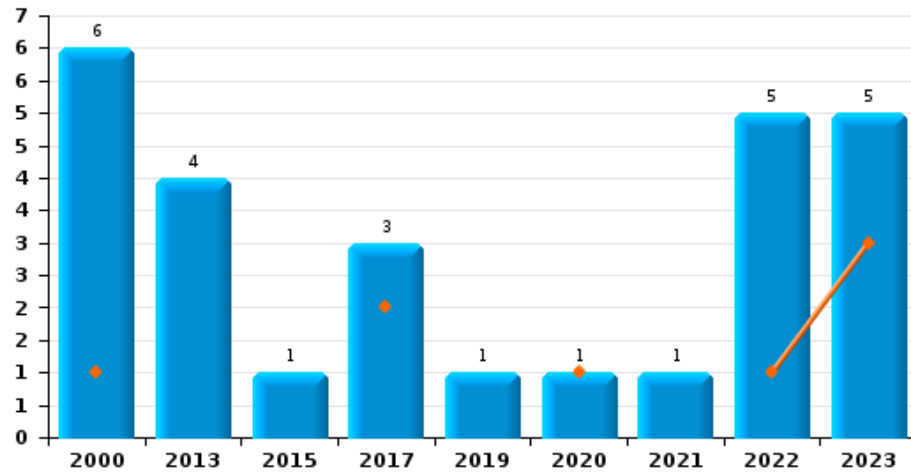




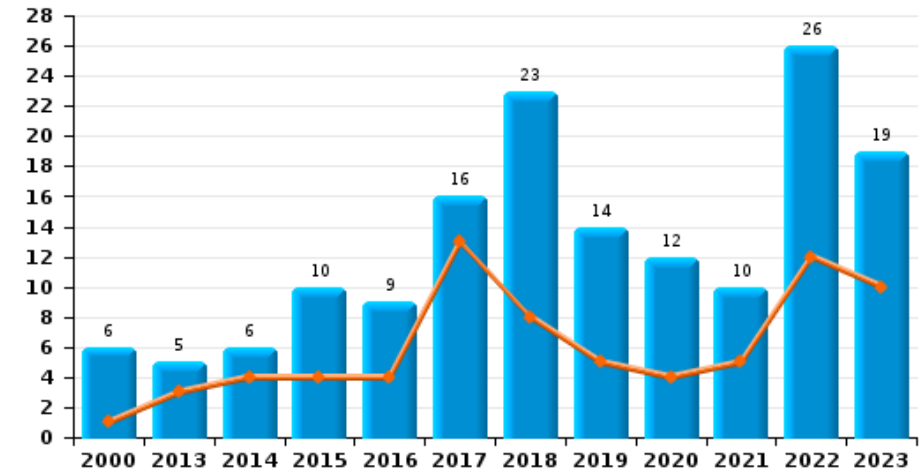
## PAJOTTENLAND

Jaar ■  
Semester 1 ■

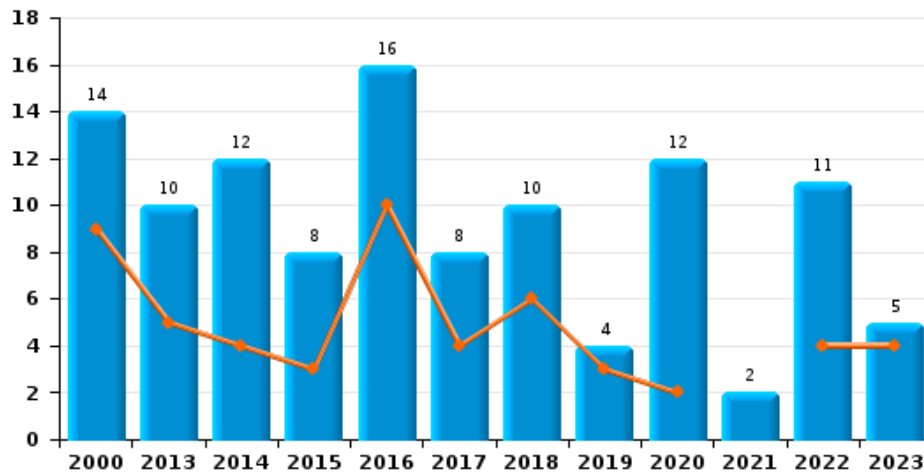
### Diefstal gewapenderhand



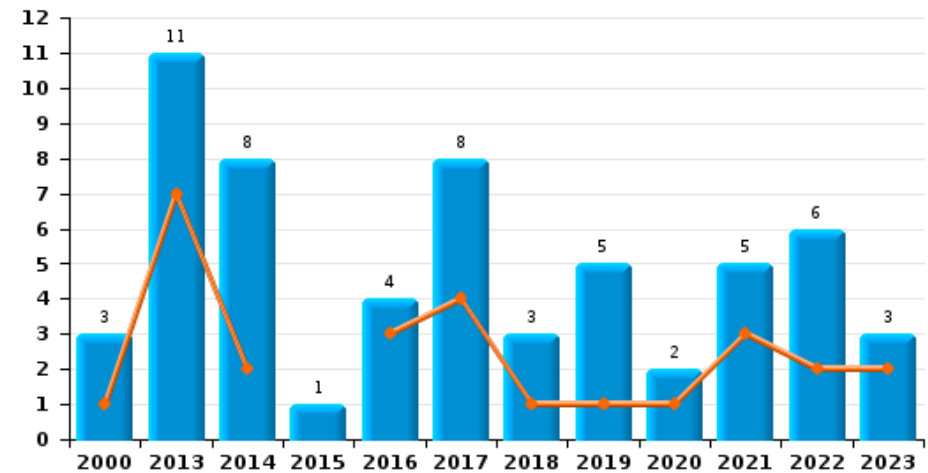
### Winkeldiefstal



### Diefstal met geweld zonder wapen



### Zakkenrollerij

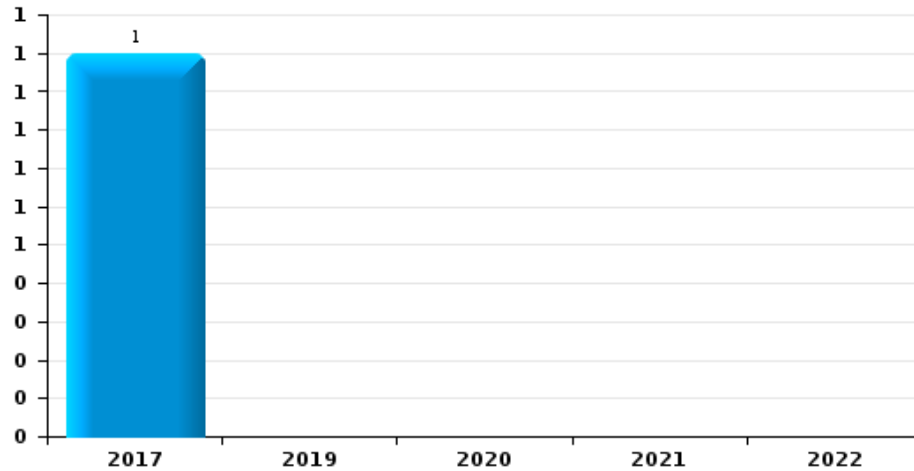




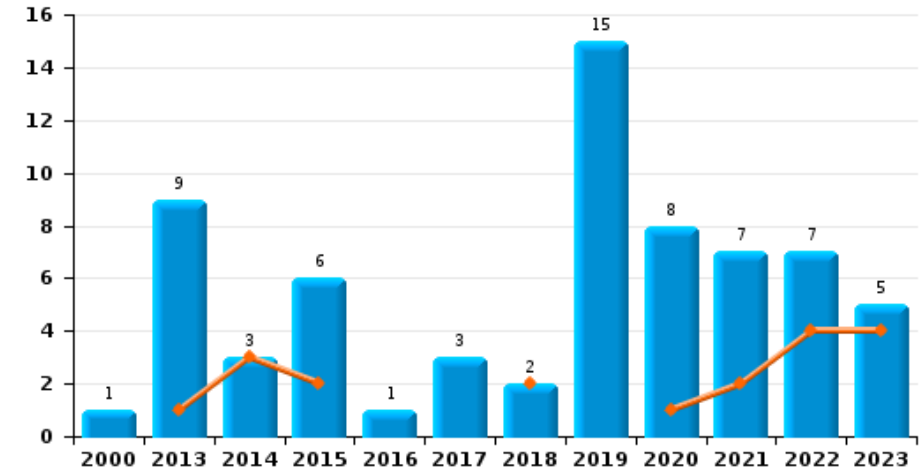
## PAJOTTENLAND

Jaar  
Semester 1

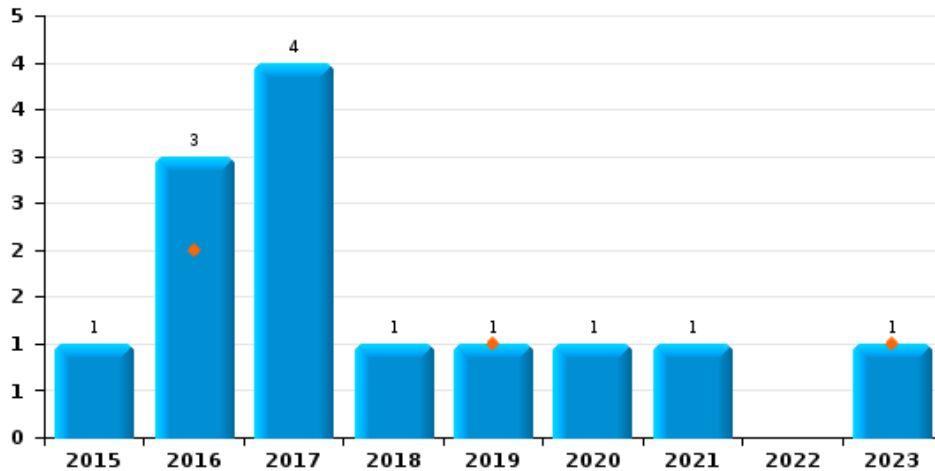
### Handtasroof



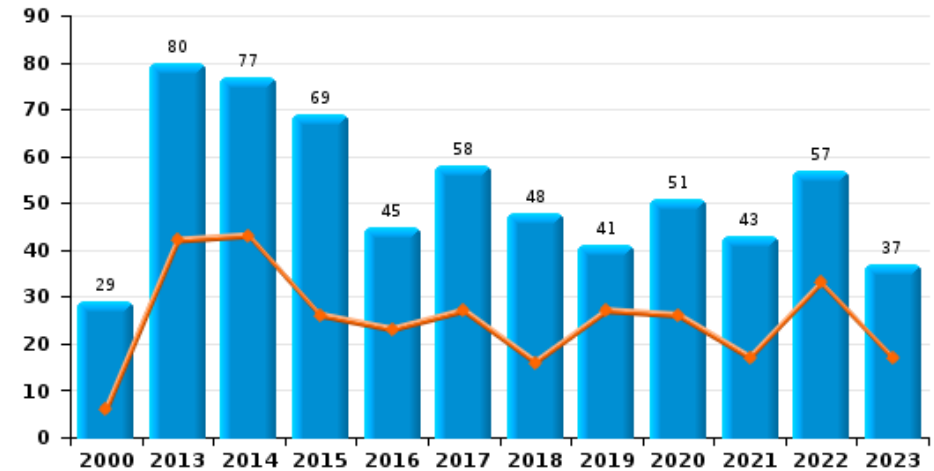
### Graffiti



### Grijpdiefstal



### Beschadiging van auto





## PAJOTTENLAND

### CF Diefstal vervoermiddel

		2000	2013	2014	2015	2016	2017	2018	2019	2020	2021	2022	2023
Autodiefstal	Sem 1	20	8	3	15	6	2	4	5	3	1	2	2
	Sem 2	21	4	12	8	6	6	5	4	5	5	3	2
Totaal		41	12	15	23	12	8	9	9	8	6	5	4
Motodiefstal	Sem 1	1	1							1	1	2	
	Sem 2			1	1						1	1	1
Totaal		1	1	2	1					1	2	3	1
Carjacking	Sem 1	2											
	Sem 2	1											
Totaal		3											
Homejacking	Sem 1	1											
	Sem 2	1	1									1	
Totaal		2	1									1	
Garagediefstal	Sem 1		3		3	1		1	1	1			
	Sem 2	4	1	1	3	1		1			1		
Totaal		4	4	1	6	2		2	1	1	1		
Bromfietsdiefstal	Sem 1	4	1	1	2	2		1	1	1	1		
	Sem 2	1	2	3	3	1						2	2
Totaal		5	3	4	5	3		1	1	1	1	2	2
Fietsdiefstal	Sem 1	7	20	13	10	8	14	7	7	9	7	10	8
	Sem 2	8	10	16	28	23	16	6	6	14	18	7	14
Totaal		15	30	29	38	31	30	13	13	23	25	17	22



## CF Inbraak

		2000	2013	2014	2015	2016	2017	2018	2019	2020	2021	2022	2023
Woninginbraak	Sem 1	38	105	76	104	139	108	53	49	29	20	50	46
	Sem 2	84	94	166	145	125	42	47	70	42	49	51	36
Totaal		122	199	242	249	264	150	100	119	71	69	101	82
Inbraak in bedrijf of handelszaak	Sem 1	17	10	16	5	5	5	7	11	5	1	1	4
	Sem 2	13	11	10	9	9	15	9	6	7	2	3	3
Totaal		30	21	26	14	14	20	16	17	12	3	4	7
Inbraak in openbare of overheidsinstelling	Sem 1	1	10	16	7	10	6	12	11	2	2	1	2
	Sem 2	4	5	9	5	2	5	9	7	2	6	2	2
Totaal		5	15	25	12	12	11	21	18	4	8	3	4
Ramkraak	Sem 1	1		1									
	Sem 2			1		2							
Totaal		1		2		2							
Inbraak in gebouw (totaal)	Sem 1	56	125	108	116	154	119	72	71	36	23	52	52
	Sem 2	101	110	185	159	136	62	65	83	51	57	56	41
Totaal		157	235	293	275	290	181	137	154	87	80	108	93



## CF Diefstal andere

		2000	2013	2014	2015	2016	2017	2018	2019	2020	2021	2022	2023
Diefstal gewapenderhand	Sem 1	1					2			1		1	3
	Sem 2	5	4		1		1		1		1	4	2
Totaal		6	4		1		3		1	1	1	5	5
Diefstal met geweld zonder wapen	Sem 1	9	5	4	3	10	4	6	3	2		4	4
	Sem 2	5	5	8	5	6	4	4	1	10	2	7	1
Totaal		14	10	12	8	16	8	10	4	12	2	11	5
Diefstal uit of aan voertuig	Sem 1	19	43	32	26	49	26	18	18	13	8	14	9
	Sem 2	21	27	33	33	35	15	13	17	21	8	13	15
Totaal		40	70	65	59	84	41	31	35	34	16	27	24
Diefstal van wapens en explosieven	Sem 1		1		5	1	2	1	2		1	1	2
	Sem 2	3		4	2	4	1	2	2	1	1	1	1
Totaal		3	1	4	7	5	3	3	4	1	2	2	3
Steaming	Sem 2			1				1					
Totaal				1				1					
Handtasroof	Sem 2						1						
Totaal							1						
Grijpdiefstal	Sem 1					2			1				1
	Sem 2				1	1	4	1		1	1		
Totaal					1	3	4	1	1	1	1		1
Zakkenrollerij	Sem 1	1	7	2		3	4	1	1	1	3	2	2
	Sem 2	2	4	6	1	1	4	2	4	1	2	4	1
Totaal		3	11	8	1	4	8	3	5	2	5	6	3
Winkeldiefstal	Sem 1	1	3	4	4	4	13	8	5	4	5	12	10
	Sem 2	5	2	2	6	5	3	15	9	8	5	14	9
Totaal		6	5	6	10	9	16	23	14	12	10	26	19



Diefstal met list	Sem 1	3	24	2	5	6	5	9			1		3
	Sem 2	4	12	2	3	5	4	7	4	4		4	1
	<b>Totaal</b>	<b>7</b>	<b>36</b>	<b>4</b>	<b>8</b>	<b>11</b>	<b>9</b>	<b>16</b>	<b>4</b>	<b>4</b>	<b>1</b>	<b>4</b>	<b>4</b>
Metaaldiefstal	Sem 1	2	7	5	4	3	1	4	1			2	2
	Sem 2		3	2	3	2	2	1	2	1		4	
	<b>Totaal</b>	<b>2</b>	<b>10</b>	<b>7</b>	<b>7</b>	<b>5</b>	<b>3</b>	<b>5</b>	<b>3</b>	<b>1</b>		<b>6</b>	<b>2</b>
Werfdiefstal	Sem 1	2	4	4	2	2		2	3	4	2	4	1
	Sem 2	2	9	5	4	3	3	3	2		1	3	4
	<b>Totaal</b>	<b>4</b>	<b>13</b>	<b>9</b>	<b>6</b>	<b>5</b>	<b>3</b>	<b>5</b>	<b>5</b>	<b>4</b>	<b>3</b>	<b>7</b>	<b>5</b>
Home-invasie	Sem 1							1				1	1
	Sem 2												2
	<b>Totaal</b>							<b>1</b>				<b>1</b>	<b>3</b>
Dierendiefstal	Sem 1	4	4	3	2	2	2	2	1	5	2		
	Sem 2	1	5	4		2	2	1	2	2			1
	<b>Totaal</b>	<b>5</b>	<b>9</b>	<b>7</b>	<b>2</b>	<b>4</b>	<b>4</b>	<b>3</b>	<b>3</b>	<b>7</b>	<b>2</b>		<b>1</b>
Ladingdiefstal	Sem 1		1	1	1	1							
	Sem 2								1				
	<b>Totaal</b>		<b>1</b>	<b>1</b>	<b>1</b>	<b>1</b>			<b>1</b>				





## ICT-criminaliteit

		2000	2013	2014	2015	2016	2017	2018	2019	2020	2021	2022	2023
Betaalkaartfraude	Sem 1		3		3	1	2		1			1	3
	Sem 2	1	1	1		2	4	2			1	1	2
	Totaal	1	4	1	3	1	4	4	3		1	2	5
Phishing	Sem 1				1			3	1	5	7	3	21
	Sem 2		1			1	1	1	1	2	3	6	24
	Totaal		1			1	1	4	2	7	10	9	45
Ransomware	Sem 2							1	2				
	Totaal							1	2				
Shouldersurfing	Sem 2								1				
	Totaal								1				
Skimming	Sem 1		2				1						1
	Totaal		2				1						1



## CF Andere

		2000	2013	2014	2015	2016	2017	2018	2019	2020	2021	2022	2023
Geweld tegen beroepen van algemeen belang	Sem 1		5	1	5	16	17	14	16	6	9	7	5
	Sem 2		4	3	6	14	5	15	10	4	4	8	1
Totaal			9	4	11	30	22	29	26	10	13	15	6
Groepsverkrachting	Sem 1		1						1				
	Sem 2								1				
Totaal			1						2				
Graffiti	Sem 1		1	3	2			2		1	2	4	4
	Sem 2	1	8		4	1	3		15	7	5	3	1
Totaal		1	9	3	6	1	3	2	15	8	7	7	5
Beschadiging van auto	Sem 1	6	42	43	26	23	27	16	27	26	17	33	17
	Sem 2	23	38	34	43	22	31	32	14	25	26	24	20
Totaal		29	80	77	69	45	58	48	41	51	43	57	37
Steekpartij	Sem 1										1		
	Sem 2										1	2	
Totaal											2	2	



## FE Intrafamiliaal geweld (IFG)

		2000	2013	2014	2015	2016	2017	2018	2019	2020	2021	2022	2023
IFG: fysiek, binnen het koppel	Sem 1	2	20	15	16	24	22	11	24	18	16	29	10
	Sem 2	6	15	22	19	20	17	12	24	14	19	15	3
Totaal		8	35	37	35	44	39	23	48	32	35	44	13
IFG: fysiek, tegen afstammelingen	Sem 1	3	4	1	2	6	1	6	2	4		2	3
	Sem 2	1	2	5	4	2	3	3	1	4	4	1	2
Totaal		4	6	6	6	8	4	9	3	8	4	3	5
IFG: fysiek, tegen andere leden	Sem 1	18	9		4	5	3	6	7	4	8	5	4
	Sem 2	11	5	4	2	2	7	1	5	6	2	3	4
Totaal		29	14	4	6	7	10	7	12	10	10	8	8
IFG: seksueel, binnen het koppel	Sem 1							1					
	Totaal							1					
IFG: seksueel, tegen afstammelingen	Sem 1	1	1		1	2	1	1		1	2	1	
	Sem 2				1	1		1					
Totaal		1	1		2	3	1	2		1	2	1	
IFG: psychisch, binnen het koppel	Sem 1	30	16	10	21	16	30	8	13	11	8	13	14
	Sem 2	14	14	14	16	20	15	14	3	14	7	6	5
Totaal		44	30	24	37	36	45	22	16	25	15	19	19
IFG: psychisch, tegen afstammelingen	Sem 1							1				1	
	Sem 2					1						1	1
Totaal						1		1				2	1
IFG: psychisch, tegen andere leden	Sem 1	1				1	1		1		1	1	1
	Sem 2		4			2	1	1		1		1	
Totaal		1	4			3	2	1	1	1	1	2	1
IFG: economisch, binnen het koppel	Sem 1		4	1	1	3	1				1	2	2
	Sem 2		1				1			1			1
Totaal			5	1	1	3	2			1	1	2	3



<b>IFG: economisch, tegen afstammelingen</b>	<b>Sem 2</b>	
	<b>Totaal</b>	
<b>IFG: economisch, tegen andere leden</b>	<b>Sem 1</b>	11
	<b>Sem 2</b>	12
<b>Totaal</b>		<b>23</b>

							1			
							<b>1</b>			
4	2	1	4		3	3	1	3	2	2
	2	3	3	2	2	1		1	2	4
<b>4</b>	<b>4</b>	<b>4</b>	<b>7</b>	<b>2</b>	<b>5</b>	<b>4</b>	<b>1</b>	<b>4</b>	<b>4</b>	<b>6</b>



## FE Hormonen en doping

		2000	2013	2014	2015	2016	2017	2018	2019	2020	2021	2022	2023
Humane doping	Sem 1		1					1	1				
	Sem 2				2				1				
	Totaal		1		2			1	2				
Illegale vetmesting	Sem 1				1								
	Totaal				1								



## FE Drugs

		2000	2013	2014	2015	2016	2017	2018	2019	2020	2021	2022	2023
Verkoop van cocaïne	Sem 1		1			1		1	1	3			
	Sem 2		1				3	2		2			
	Totaal		2			1	3	3	1	5			
Import-export van cocaïne	Sem 2			1									
	Totaal			1									
Import-export van synthetische drugs	Sem 1		1										
	Totaal		1										
Verkoop van synthetische drugs	Sem 1		5			1	1	1		2			
	Sem 2					1	1		1	2			
	Totaal		5			2	2	1	1	4			
Productie van cannabis (teelt)	Sem 1		1		1							1	
	Sem 2					1	1	1		1	2	1	
	Totaal		1		1	1	1	1		1	2	2	



## FE Wapenzwendel

		2000	2013	2014	2015	2016	2017	2018	2019	2020	2021	2022	2023
Handel en productie van vuurwapen	Sem 1				2		1	1				3	
	Sem 2				3	1	1	1					
Totaal					5	1	2	2				3	



## FE Mensenhandel

		2000	2013	2014	2015	2016	2017	2018	2019	2020	2021	2022	2023
Mensenhandel - economische uitbuiting	Sem 1							1	1	1			
	Totaal							1	1	1			
Mensenhandel - seksuele uitbuiting	Sem 1				1								
	Sem 2		2								2	2	1
	Totaal		2		1						2	2	1





## FE Geweld in de publieke ruimte

		2000	2013	2014	2015	2016	2017	2018	2019	2020	2021	2022	2023
Fysiek geweld (openbaar vervoer)	Sem 1		1	1	1		1		2	1	1	1	1
	Sem 2	1			1					1	1	1	
Totaal		1	1	1	2		1		2	2	2	2	1
Fysiek geweld (openbare weg)	Sem 1	5	12	11	18	14	9	10	13	12	6	13	6
	Sem 2	10	18	24	14	10	8	7	8	11	5	7	5
Totaal		15	30	35	32	24	17	17	21	23	11	20	11
Fysiek geweld (andere openbare plaats)	Sem 1						1					2	
	Sem 2							1	1			1	
Totaal							1	1	1			3	
Fysiek geweld (publiek toegankelijke plaats)	Sem 1	14	8	6	6	9	7	8	5	2	3	4	5
	Sem 2	4	7	8	3	14	3	5	6	2	4	3	7
Totaal		18	15	14	9	23	10	13	11	4	7	7	12
Seksueel geweld (openbaar vervoer)	Sem 2										1	1	
Totaal											1	1	
Seksueel geweld (openbare weg)	Sem 1	2	1				2		3	3	1	1	
	Sem 2	6		1	2			1	1		5		
Totaal		8	1	1	2		2	1	4	3	6	1	
Seksueel geweld (andere openbare plaats)	Sem 1			1									
	Sem 2	1				1			2				
Totaal		1		1		1			2				
Seksueel geweld (publiek toegankelijke plaats)	Sem 1				2		1		2	2	2	1	1
	Sem 2		1					1	2		3		
Totaal			1		2		1	1	4	2	5	1	1
Psychisch geweld (openbaar vervoer)	Sem 1			1					4			2	2
	Sem 2			1				1		1			
Totaal				2				1	4	1		2	2



Psychisch geweld (openbare weg)	Sem 1	5
	Sem 2	5
Totaal		10

Psychisch geweld (andere openbare plaats)	Sem 1	3
	Sem 2	
Totaal		3

Psychisch geweld (publiek toegankelijke plaats)	Sem 1	6
	Sem 2	6
Totaal		12

Diefstal gewapenderhand (openbare weg)	Sem 1	
	Sem 2	2
Totaal		2

Diefstal gewapenderhand (publiek toegank. plaats)	Sem 1	1
	Sem 2	1
Totaal		2

Diefstal geweld zonder wapen (openbaar vervoer)	Sem 2	1
Totaal		1

Diefstal geweld zonder wapen (openbare weg)	Sem 1	2
	Sem 2	
Totaal		2

Diefstal geweld zonder wapen (pub. toegank. pl.)	Sem 1	3
	Sem 2	
Totaal		3

8	10	9	13	10	9	14	7	8	23	7
13	11	21	5	11	11	8	14	14	8	6
21	21	30	18	21	20	22	21	22	31	13

1	1	3		1	1	1		1	1	3
1			1						1	
2	1	3	1	1	1	1		1	2	3

2	4	5	5	4	3	7	2		6	4
3	6	2	3	4	7	5	3	4	4	4
5	10	7	8	8	10	12	5	4	10	8

				1						2
						1			2	
				1		1			2	2

				1						1
				1						
				2						1


			2	1	3				1	
1	1	2	2	2	2				2	
1	1	2	4	3	5				3	

1	1									2
		1	2	1		1		1	1	
1	1	1	2	1		1		1	1	2



## FE Andere

		2000	2013	2014	2015	2016	2017	2018	2019	2020	2021	2022	2023
Nepagenten	Sem 1								1				
	Sem 2							1				1	1
	Totaal							1	1			1	1
Terrorisme, extremisme en radicalisme	Sem 1			2	1		1	1					
	Sem 2		1										
	Totaal		1	2	1		1	1					
Cyberbelaging	Sem 1		12	7	1	8	4	7	4	8	2	5	5
	Sem 2	1	12	10	3	2	7	4	5	7	7	7	6
	Totaal	1	24	17	4	10	11	11	9	15	9	12	11
Identiteitsfraude	Sem 1	3	3		6	6	9	10	5	12	14	15	17
	Sem 2	2	10	6	7	10	7	6	14	10	18	17	6
	Totaal	5	13	6	13	16	16	16	19	22	32	32	23



## PAJOTTENLAND

2022

## CF Diefstal vervoermiddel

	Jan	Feb	Maa	Apr	Mei	Jun	Jul	Aug	Sep	Okt	Nov	Dec	Totaal
Autodiefstal			1	1				1		2			5
Motodiefstal	1					1						1	3
Homejacking										1			1
Bromfietsdiefstal										1	1		2
Fietsdiefstal	1	1	1	3	1	3	2	1	2	2			17

## CF Inbraak

	Jan	Feb	Maa	Apr	Mei	Jun	Jul	Aug	Sep	Okt	Nov	Dec	Totaal
Woninginbraak	10	4	10	1	11	14	9	9	5	7	12	9	101
Inbraak in bedrijf of handelszaak						1	1				2		4
Inbraak in openbare of overheidsinstelling				1				1			1		3
Inbraak in gebouw (totaal)	10	4	10	2	11	15	10	10	5	7	15	9	108

## CF Diefstal andere

	Jan	Feb	Maa	Apr	Mei	Jun	Jul	Aug	Sep	Okt	Nov	Dec	Totaal
Diefstal gewapenderhand						1	2	1		1			5
Diefstal met geweld zonder wapen			1	1	2		2	1	1		3		11
Diefstal uit of aan voertuig	1	4	2	3	2	2		1	5	6	1		27
Diefstal van wapens en explosieven			1					1					2
Zakkenrollerij	1		1				1		3				6
Winkeldiefstal	4		5		3		1	5	2	1	5		26
Diefstal met list								1		1	1	1	4
Metaaldiefstal					1	1	1			2	1		6
Werfdiefstal	1	2		1					1	1	1		7
Home-invasie						1							1



### ICT-criminaliteit

	Jan	Jun	Okt	Nov	Dec	Totaal
Betaalkaartfraude		1			1	2
Phishing	1	2	1	2	3	9

### CF Andere

	Jan	Feb	Maa	Apr	Mei	Jun	Jul	Aug	Sep	Okt	Nov	Dec	Totaal
Geweld tegen beroepen van algemeen belang			1		4	2		1	2	3	1	1	15
Graffiti			1			3			2	1			7
Beschadiging van auto	3	4	3	6	10	7	6	5	6	1	3	3	57
Steekpartij							1	1					2

### FE Intrafamiliaal geweld (IFG)

	Jan	Feb	Maa	Apr	Mei	Jun	Jul	Aug	Sep	Okt	Nov	Dec	Totaal
IFG: fysiek, binnen het koppel	2	5	3	8	4	7	2	3	2	5	1	2	44
IFG: fysiek, tegen afstammelingen		1				1						1	3
IFG: fysiek, tegen andere leden	1				2	2		1		1	1		8
IFG: seksueel, tegen afstammelingen			1										1
IFG: psychisch, binnen het koppel	1	1	2	2	4	3	2		2	1		1	19
IFG: psychisch, tegen afstammelingen	1											1	2
IFG: psychisch, tegen andere leden		1								1			2
IFG: economisch, binnen het koppel		1				1							2
IFG: economisch, tegen andere leden				1	1					1	1		4

### FE Drugs

	Mei	Jul	Totaal
Productie van cannabis (teelt)	1	1	2

### FE Wapenzwendel

	Jan	Feb	Apr	Totaal
Handel en productie van vuurwapen	1	1	1	3



## FE Mensenhandel

	Nov	Dec	Totaal
Mensenhandel - seksuele uitbuiting	1	1	2

## FE Geweld in de publieke ruimte

	Jan	Feb	Maa	Apr	Mei	Jun	Jul	Aug	Sep	Okt	Nov	Dec	Totaal
Fysiek geweld (openbaar vervoer)					1					1			2
Fysiek geweld (openbare weg)		1		2	2	8		4		1		2	20
Fysiek geweld (andere openbare plaats)		1			1		1						3
Fysiek geweld (publiek toegankelijke plaats)	1	1	1		1		1	2					7
Seksueel geweld (openbaar vervoer)												1	1
Seksueel geweld (openbare weg)			1										1
Seksueel geweld (publiek toegankelijke plaats)						1							1
Psychisch geweld (openbaar vervoer)		1				1							2
Psychisch geweld (openbare weg)	4	3	5	2	1	8	3		2		1	2	31
Psychisch geweld (andere openbare plaats)					1					1			2
Psychisch geweld (publiek toegankelijke plaats)		2	1	1	1	1	1			1		2	10
Diefstal gewapenderhand (openbare weg)							2						2
Diefstal geweld zonder wapen (openbare weg)				1			1		1				3
Diefstal geweld zonder wapen (pub. toegank. pl.)								1					1

## FE Andere

	Jan	Feb	Maa	Apr	Mei	Jun	Jul	Aug	Sep	Okt	Nov	Dec	Totaal
Nepagenten										1			1
Cyberbelaging	1		3	1			1	3		1	1	1	12
Identiteitsfraude	3	1	1	2	1	7	4	5	2		3	3	32



2023

**CF Diefstal vervoermiddel**

	Jan	Maa	Apr	Mei	Jul	Aug	Sep	Okt	Nov	Dec	Totaal
Autodiefstal				2				2			4
Motodiefstal									1		1
Bromfietsdiefstal						2					2
Fietsdiefstal	1	1	2	4	3		4	4	1	2	22

**CF Inbraak**

	Jan	Feb	Maa	Apr	Mei	Jun	Jul	Aug	Sep	Okt	Nov	Dec	Totaal
Woninginbraak	7	10	15	5	6	3	4	3	1	7	11	10	82
Inbraak in bedrijf of handelszaak	1	1			2					2	1		7
Inbraak in openbare of overheidsinstelling					2					1		1	4
Inbraak in gebouw (totaal)	8	11	15	5	10	3	4	3	1	10	12	11	93

**CF Diefstal andere**

	Jan	Feb	Maa	Apr	Mei	Jun	Jul	Aug	Sep	Okt	Nov	Dec	Totaal
Diefstal gewapenderhand	3							1		1			5
Diefstal met geweld zonder wapen	1		1	1	1			1					5
Diefstal uit of aan voertuig		1			4	4	3	1	2	3	2	4	24
Diefstal van wapens en explosieven		1				1	1						3
Grijpdiefstal	1												1
Zakkenrollerij			1			1			1				3
Winkeldiefstal	2	1	1	5	1		2		1	2	1	3	19
Diefstal met list			2	1				1					4
Metaaldiefstal					1	1							2
Werfdiefstal		1					3				1		5
Home-invasie	1							1		1			3
Dierendiefstal											1		1



### ICT-criminaliteit

	Jan	Feb	Maa	Apr	Mei	Jun	Jul	Aug	Sep	Okt	Nov	Dec	Totaal
Betaalkaartfraude	1			1	1		1	1					5
Phishing	8	4	2	2	2	3	5	3	3	7	5	1	45
Skimming				1									1

### CF Andere

	Jan	Feb	Maa	Apr	Mei	Jun	Jul	Aug	Sep	Okt	Dec	Totaal
Geweld tegen beroepen van algemeen belang	2		1	1	1				1			6
Graffiti				1	1	2	1					5
Beschadiging van auto	4	1	2	3	2	5	2	6	5	4	3	37

### FE Intrafamiliaal geweld (IFG)

	Jan	Feb	Maa	Apr	Mei	Jun	Jul	Aug	Sep	Okt	Nov	Dec	Totaal
IFG: fysiek, binnen het koppel	2	4			4			2			1		13
IFG: fysiek, tegen afstammelingen			1		1	1						2	5
IFG: fysiek, tegen andere leden	1		2	1					2		1	1	8
IFG: psychisch, binnen het koppel	1	3	4	2	2	2	1	1	1	1		1	19
IFG: psychisch, tegen afstammelingen												1	1
IFG: psychisch, tegen andere leden					1								1
IFG: economisch, binnen het koppel		1	1								1		3
IFG: economisch, tegen andere leden		1				1	1		2			1	6

### FE Mensenhandel

	Aug	Totaal
Mensenhandel - seksuele uitbuiting	1	1





## FE Geweld in de publieke ruimte

	Jan	Feb	Maa	Apr	Mei	Jun	Jul	Aug	Sep	Okt	Nov	Dec	Totaal
Fysiek geweld (openbaar vervoer)				1									1
Fysiek geweld (openbare weg)	1	1		1	1	2		1		1	2	1	11
Fysiek geweld (publiek toegankelijke plaats)	2		1		1	1	3		1	2	1		12
Seksueel geweld (publiek toegankelijke plaats)	1												1
Psychisch geweld (openbaar vervoer)	1				1								2
Psychisch geweld (openbare weg)		4	1		1	1	1	1	2	1	1		13
Psychisch geweld (andere openbare plaats)			1		2								3
Psychisch geweld (publiek toegankelijke plaats)	2		1			1	1	1		1	1		8
Diefstal gewapenderhand (openbare weg)	2												2
Diefstal gewapenderhand (publiek toegank. plaats)	1												1
Diefstal geweld zonder wapen (pub. toegank. pl.)			1	1									2

## FE Andere

	Jan	Feb	Maa	Apr	Mei	Jun	Jul	Aug	Sep	Okt	Dec	Totaal
Nepagenten							1					1
Cyberbelaging	2				2	1	2			3	1	11
Identiteitsfraude	3	3	2	2	6	1	1	3	1	1		23

# ***POLITIËLE CRIMINALITEITSSTATISTIEKEN***

---

***PLEEGPLAATS: POLITIEZONE***

**PAJOTTENLAND**

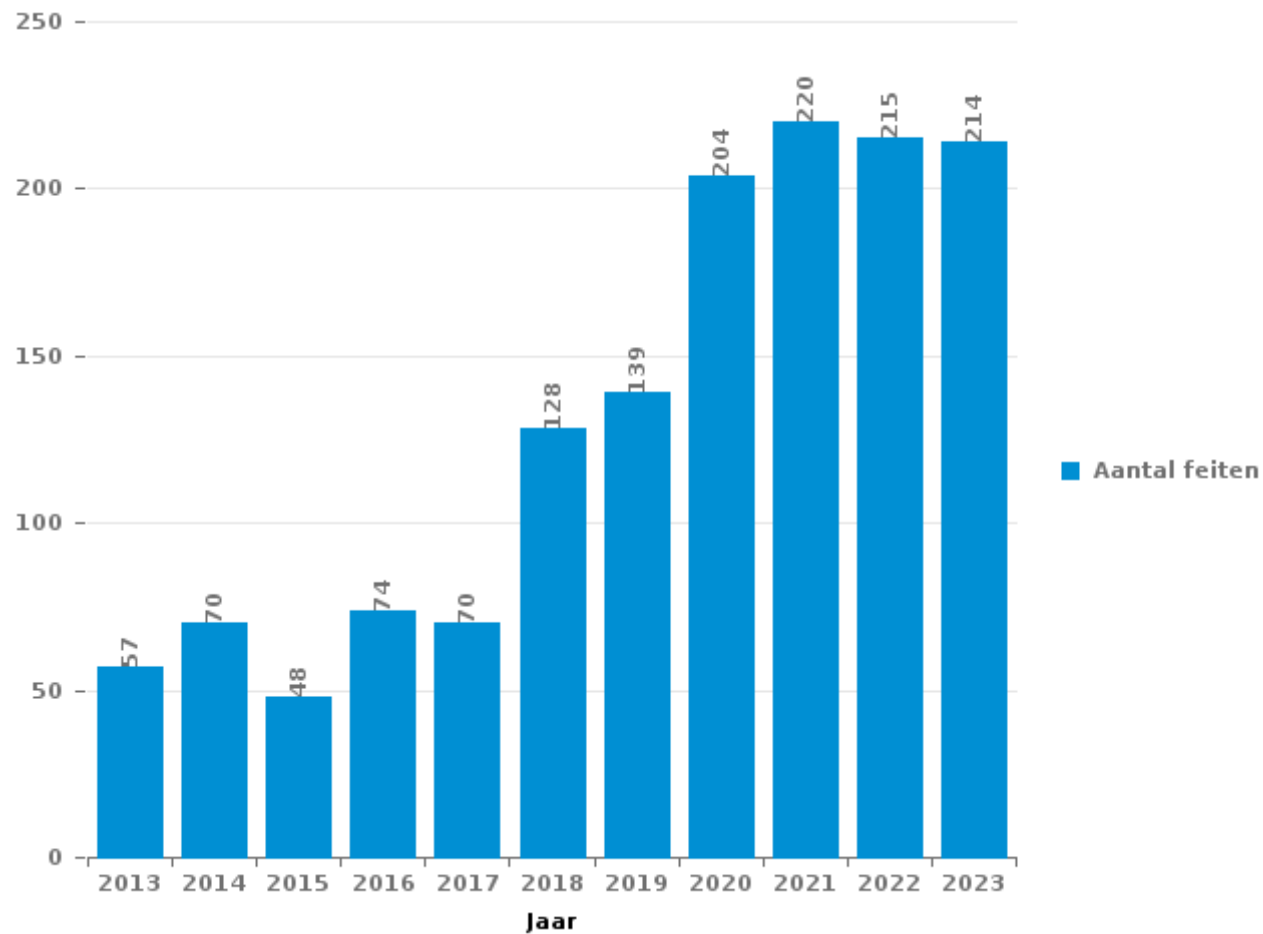
***DEEL III : ICT***



## PAJOTTENLAND

### Totaal aantal misdrijven met een ICT/online element sinds 2013

(deze cijfers kunnen een onderschatting zijn, dit afhankelijk van vattingspraktijken en technische beperkingen)





## ICT/online-crime in strikte zin

### Inbreuken (exhaustief)

	2013	2014	2015	2016	2017	2018	2019	2020	2021	2022	2023
Informaticacriminaliteit: Hacking:	1	3	4	6	3	4	10	10	11	9	15
Informaticacriminaliteit: Informaticabedrog:	14	16	8	12	16	36	34	53	60	41	103
Informaticacriminaliteit: Sabotage:	1	1		1			1	2	2	1	
Informaticacriminaliteit: Valsheid in informatica:	1				1	1	1	12	25	5	13
Misdr. tegen andere morele waarden en gevoelens: Schenden van communicatie door particulier:		1		1		1					
Sociaal strafwetboek: Misdr. tegen openbare trouw in sociaal strafrecht: Valsheid in informatica									1		
<b>Totaal:</b>	<b>17</b>	<b>21</b>	<b>12</b>	<b>20</b>	<b>20</b>	<b>42</b>	<b>46</b>	<b>77</b>	<b>99</b>	<b>56</b>	<b>131</b>

### Criminele figuren (apart bekijken - niet optellen met iets anders - risico op dubbeltelling!)

	2013	2014	2015	2016	2017	2018	2019	2020	2021	2022	2023
Betaalkaartfraude	4	1	3	1	4	4	3		1	2	5
Phishing	1			1	1	4	2	7	10	9	45
Ransomware						1	2				
Shouldersurfing							1				
Skimming	2				1						1



## ICT/online-crime in ruime zin

Inbreuken (enkel als feitcode bestaat)

	2013	2014	2015	2016	2017	2018	2019	2020	2021	2022	2023
Bedrog: Oplichting: Internetfraude	16	30	30	43	37	70	80	124	149	149	81
Misd. tegen andere morele waarden en gevoelens: Cyberlokking (lokken van minderjarige via ICT):			1			1					
Wapens en springstoffen: Andere: Verkoop per postorder/ internet van vuurwapen										1	
Zedenmisdrijven: Grooming (contact via ICT met minderjarige < 16 j):							1				
Zedenmisdrijven: Kinderpornografie: Toegang kinderporno via technologie								1	1		
Zedenmisdrijven: Voyeurisme: Verspreiding opname naaktheid of intimiteit						3	1	1	1	1	
<b>Totaal:</b>	<b>16</b>	<b>30</b>	<b>31</b>	<b>43</b>	<b>37</b>	<b>74</b>	<b>82</b>	<b>126</b>	<b>151</b>	<b>151</b>	<b>81</b>

Criminele figuren (apart bekijken - niet optellen met iets anders - risico op dubbeltelling!)

	2013	2014	2015	2016	2017	2018	2019	2020	2021	2022	2023
Cyberbelaging	24	17	4	10	11	11	9	15	9	12	11

# ***POLITIËLE CRIMINALITEITSSTATISTIEKEN***

---

***PLEEGPLAATS: POLITIEZONE***

**PAJOTTENLAND**

***DEEL IV : BESTEMMING PLAATS***



## PAJOTTENLAND

## Diefstal en afpersing

	2000	2013	2014	2015	2016	2017	2018	2019	2020	2021	2022	2023
Woning: huis	125	198	247	246	250	146	103	115	75	59	100	79
Openbare weg	49	47	48	54	40	43	34	35	23	21	24	18
Woning: aanhorigheid	16	33	28	36	41	11	12	27	16	10	12	24
Winkel	19	17	16	17	13	30	34	21	20	14	31	23
Woning: oprit	30	29	28	18	51	18	17	9	11	6	7	5
Woning: onbepaald	16	21	19	16	24	13	8	20	21	14	15	31
Onderwijsinstelling	7	11	28	12	22	15	20	19	8	10	3	3
Onbekend	10	6	18	16	14	5	7	11	13	18	11	14
Terrein	9	16	12	17	24	8	9	12	12	7	3	12
Parking	14	15	15	13	10	14	7	10	15	4	9	11
Horeca	12	17	14	9	9	17	7	10	8	1	4	1
Woning: andere	4	9	7	14	12	14	10	14	5	4	6	8
Bedrijf	19	10	18	11	7	5	7	11	6	4	4	4
Andere	3	13	14	7	16	4	11	6	6	2	8	6
Woning: appartement	2	8	8	6	8	6	3	6	12	5	2	3
Werf	2	13	9	6	5	3	5	5	4	3	7	5
Recreatie en cultuur	8	11	6	6	1	2	9	6	2	5	1	5
Rusthuis		5	12	6	1	10	6	13	2	3	3	1
Woning: garage	5	7	6	8	7	4	5	1	3	10	2	1
Vervoermiddel: auto	3	11	9	1	11	10	2	1	6	1		1
Spoorwegstation / busstation / metrostation	3	4	3	9	9	6	2	1	4	3	5	2
Openbare dienst	4	3	7	3	5	7	7	6	3	2	1	1
Sportinfrastructuur	4	8	3	9	3	1	2	3		2	1	2
Vervoermiddel: vrachtwagen		10	6	4	9	4	1		1			1
Begraafplaats		8	5	4		2			1		2	1
Stadion	12		3	1	3	2			1			
Bank / financiële instelling	2	1	3	1	4	2	2	1		1	1	1
Vervoermiddel: andere		5	3	2	5	1	1	1			1	
Bestuurlijk gebouw	1	1	2	3	3	1	2				2	
Fietsenstandplaats	1	3	1	2		1	1		1	1		3
Dienst		4	1		2		1	1	1	2		1
Dokter / tandarts / apotheker		1		2	2	4		1		2	1	
Religieus gebouw	2	5	1		4							
Bushalte / tramhalte	1		1	1	1		1			3	2	1
Benzinestation	2	2		2				1		2		
Vervoermiddel: autobus / autocar		1	1		2	2			1		1	1
Vervoermiddel: trein / tram / metrotrein		1		2	1	1	1				1	2
Militaire installatie			2		2						1	
Ontuchthuis		2		1								
Ziekenhuis			1		1			1				
Bankautomaat	1										1	
Waterlopen en zeeën	1		1									
Luchthaven				1								
<b>Totaal</b>	<b>387</b>	<b>556</b>	<b>606</b>	<b>566</b>	<b>622</b>	<b>412</b>	<b>337</b>	<b>368</b>	<b>281</b>	<b>219</b>	<b>272</b>	<b>271</b>



## PAJOTTENLAND

## Beschadigen van eigendom

	2000	2013	2014	2015	2016	2017	2018	2019	2020	2021	2022	2023
Openbare weg	40	65	69	56	40	35	30	40	44	20	32	23
Woning: hoofdverblijf	25	38	28	31	21	23	20	34	24	39	23	14
Terrein	18	17	25	30	40	19	10	13	11	27	25	18
Onderwijsinstelling	2	12	12	10	27	33	39	32	6	4	13	7
Parking	17	18	18	13	8	8	11	9	5	8	21	13
Woning: oprit	17	17	19	9	9	14	15	7	11	8	5	9
Woning: tuin	2	4	12	11	17	3	4	8	7	5	6	6
Onbekend	4	4	3	5	3	6	3	2	6	17	8	5
Woning: onbepaald	3	13	7	4	6	1	2	6	4	5	3	3
Woning: aanhorigheid	2	8	4	6	1	2	1	2	4	2	2	2
Openbare dienst	1	1	1	3			1	2	4	2	9	10
Andere		3	5	3	3	1	2	2	1	5	3	4
Vervoermiddel: auto	5	3	5	7	3	2	1	1	3	1		1
Bedrijf	5	2	3		1	8	2	5		1	1	2
Horeca	6	7		1	1	3		2	2			3
Sportinfrastructuur	1	2	6	6		1	1		1		2	3
Bushalte / tramhalte		4	1	2	3		1	2		2		
Recreatie en cultuur	3	1	1	1	1	1		1	1	1	2	2
Woning: tweede verblijf	1	1	1	4		1	2		2	2		
Winkel	1			1	3		2	1		2	1	1
Bank / financiële instelling		2	3		3	1						
Religieus gebouw	2		3		1			1		1	1	
Begraafplaats			2		2			1	2		1	
Stadion		1	1		1	1		3				
Bestuurlijk gebouw	1		2			2	1					
Vervoermiddel: andere	1	1	3	1								
Woning: garage	1		1	1		1				2		
Werf	1				1	1			1		1	
Spoorwegstation / busstation / metrostation					2	1	1					
Luchthaven			1	1		1						
Politiebureau				1				1				1
Ontuchthuis			1			1						
Dienst									1			
Fietsenstandplaats									1			
Militaire installatie		1										
Waterlopen en zeeën	1											
<b>Totaal</b>	<b>160</b>	<b>225</b>	<b>237</b>	<b>207</b>	<b>197</b>	<b>170</b>	<b>149</b>	<b>175</b>	<b>141</b>	<b>154</b>	<b>159</b>	<b>127</b>





## PAJOTTENLAND

## Misdrijven tegen de lichamelijke integriteit

	2000	2013	2014	2015	2016	2017	2018	2019	2020	2021	2022	2023
Woning	58	63	54	54	55	66	47	73	52	57	61	31
Openbare weg	40	26	33	33	27	23	22	24	25	15	23	15
Onderwijsinstelling	1	12	11	14	35	41	33	32	15	12	11	8
Horeca	9	7	7	4	13	5	3	4		4	4	5
Openbare dienst		4	1	5		1	6	6	3	1	10	6
Onbekend	6	1	1	2	2	3	5		7	4	5	4
Woning: oprit	7	1	1	4	5	6	4	1	2	4	1	3
Terrein	5	4	4	2	3	1	1	2	2	1	2	1
Recreatie en cultuur	2	3		4	4	2	1	3			1	3
Woning: tuin	4		2	2	4	1	1	1			5	1
Parking	3	3			3	1	3	2	1		1	
Stadion	1		3	1	2	3	1	1	1			
Sportinfrastructuur	1	1	2		1	1	3					2
Bedrijf	1					3	2	1		2		
Andere		1	1	2	1			1			1	1
Vervoermiddel: autobus / autocar			1	1			2	2	1		1	
Bushalte / tramhalte	2	1				1			1	2		
Winkel	2	1					1		1	1	1	
Spoorwegstation / busstation / metrostation				2						1	1	1
Vervoermiddel: andere	1						1				1	
Bank / financiële instelling			1									
Dokter / tandarts / apotheker										1		
Rusthuis									1			
Vervoermiddel: trein / tram / metrotrein				1								
Waterlopen en zeeën	1											
Ziekenhuis												1
<b>Totaal</b>	<b>144</b>	<b>128</b>	<b>122</b>	<b>131</b>	<b>155</b>	<b>158</b>	<b>136</b>	<b>153</b>	<b>112</b>	<b>105</b>	<b>129</b>	<b>82</b>

# ***POLITIËLE CRIMINALITEITSSTATISTIEKEN***

---

***PLEEGPLAATS: POLITIEZONE***

**PAJOTTENLAND**

***DEEL V : POLITIEZONE VS TYPOLOGIE***



## GEREGISTREERDE CRIMINALITEIT: POLITIEZONE vs TYPOLOGIE

### Typologie van de zone: Categorie 5

Politiezone
ARDENNES BRABANCONNES
BELOEIL / LEUZE -HT
BOTTE DU HAINAUT
BRAKEL
FLOWAL
GERMINALT
GRENS
KASTZE
KEMPENLAND
ORNE - THYLE
PAJOTTENLAND
PAYS DE HERVE
POLICE ENTRE SAMBRE ET MEUSE
POLICE FAMENNE-ARDENNE
POLICE HOUILLE-SEMOIS
POLICE JEMEPPE S/SAMBRE
POLICE SEMOIS ET LESSE
POLITIE ZARA
POLITIEZONE HET HOUTSCHE
POLITIEZONE KEMPEN N-O
POLITIEZONE KOUTER
POLITIEZONE MIDDELKERKE
POLITIEZONE EIFEL
PZ AALTER/MALDEGEM
PZ ASSENEDE/EVERGEM
PZ BIERBEEK/BOUTERSEM/HOLSBEEK/LUBBEEK



## GEREGISTREERDE CRIMINALITEIT: POLITIEZONE vs TYPOLOGIE

Politiezone
PZ KANTON BORGLOON
PZ VOEREN
REGIO PUYENBROECK
REGIO TIELT
SECOVA
WESTKUST
ZONE DE POLICE DE GAUME
ZONE DES COLLINES
ZONE DE SYLLE ET DENDRE
ZONE DU VAL DE L'ESCAUT
ZONE HAGELAND
ZONE MEUSE-HESBAYE
ZONE STAVELLOT-MALMEDY
ZP BRABANT WALLON EST
ZP COMINES-WARNETON
ZP DU CONDROZ
ZP FLEURUS/LES BONS VILLERS/PONT-A-CELLES
ZP LESSE ET LHOMME
ZP SUD-LUXEMBOURG
ZUIDERKEMPEN



## GEREGISTREERDE CRIMINALITEIT: POLITIEZONE vs TYPOLOGIE

### Typologie van de zone: Categorie 5

Criminele figuur / Fenomeen	Niveau	% 2019 - 2020	% 2020 - 2021	% 2021 - 2022
Autodiefstal	POLITIEZONE	-11,1%	-25,0%	-16,7%
	TYPOLOGIE	-36,2%	-6,1%	6,9%
Motodiefstal	POLITIEZONE	/	100,0%	50,0%
	TYPOLOGIE	-13,7%	-20,8%	36,3%
Carjacking	POLITIEZONE	/	/	/
	TYPOLOGIE	-50,0%	25,0%	70,0%
Homejacking	POLITIEZONE	/	/	/
	TYPOLOGIE	-62,5%	133,3%	28,6%
Garagediefstal	POLITIEZONE	0,0%	0,0%	-100,0%
	TYPOLOGIE	-52,4%	-43,3%	94,1%
Bromfietsdiefstal	POLITIEZONE	0,0%	0,0%	100,0%
	TYPOLOGIE	-8,6%	-21,1%	45,9%
Fietsdiefstal	POLITIEZONE	76,9%	8,7%	-32,0%
	TYPOLOGIE	-15,0%	2,5%	9,3%
Woninginbraak	POLITIEZONE	-40,3%	-2,8%	46,4%
	TYPOLOGIE	-29,9%	-11,1%	23,9%
Inbraak in bedrijf of handelszaak	POLITIEZONE	-29,4%	-75,0%	33,3%
	TYPOLOGIE	-38,5%	-24,4%	26,2%
Inbraak in openbare of overheidsinstelling	POLITIEZONE	-77,8%	100,0%	-62,5%
	TYPOLOGIE	-41,1%	-3,7%	7,4%
Ramkraak	POLITIEZONE	/	/	/
	TYPOLOGIE	-52,9%	-62,5%	200,0%



## GEREGISTREERDE CRIMINALITEIT: POLITIEZONE vs TYPOLOGIE

Criminele figuur / Fenomeen	Niveau	% 2019 - 2020	% 2020 - 2021	% 2021 - 2022
Inbraak in gebouw (totaal)	POLITIEZONE	-43,5%	-8,0%	35,0%
	TYPOLGIE	-31,8%	-12,5%	23,2%
Diefstal gewapenderhand	POLITIEZONE	0,0%	0,0%	400,0%
	TYPOLGIE	-33,0%	9,2%	8,5%
Diefstal met geweld zonder wapen	POLITIEZONE	200,0%	-83,3%	450,0%
	TYPOLGIE	-7,7%	0,9%	32,4%
Diefstal uit of aan voertuig	POLITIEZONE	-2,9%	-52,9%	68,8%
	TYPOLGIE	-28,2%	-10,4%	2,9%
Sacjacking uit auto	POLITIEZONE	/	/	/
	TYPOLGIE	-100,0%	/	/
Diefstal van wapens en explosieven	POLITIEZONE	-75,0%	100,0%	0,0%
	TYPOLGIE	-25,2%	-13,4%	26,2%
Steaming	POLITIEZONE	/	/	/
	TYPOLGIE	200,0%	-33,3%	0,0%
Handtasroof	POLITIEZONE	/	/	/
	TYPOLGIE	-44,4%	40,0%	0,0%
Grijpdiefstal	POLITIEZONE	0,0%	0,0%	-100,0%
	TYPOLGIE	-36,7%	-5,4%	15,9%
Zakkenrollerij	POLITIEZONE	-60,0%	150,0%	20,0%
	TYPOLGIE	-48,5%	-10,9%	33,6%
Winkeldiefstal	POLITIEZONE	-14,3%	-16,7%	160,0%
	TYPOLGIE	-13,5%	11,3%	9,7%
Diefstal met list	POLITIEZONE	0,0%	-75,0%	300,0%
	TYPOLGIE	-40,2%	-15,2%	33,2%



## GEREGISTREERDE CRIMINALITEIT: POLITIEZONE vs TYPOLOGIE

Criminele figuur / Fenomeen	Niveau	% 2019 - 2020	% 2020 - 2021	% 2021 - 2022
Metaaldiefstal	POLITIEZONE	-66,7%	-100,0%	/
	TYPOLGIE	-33,7%	14,0%	37,2%
Werfdiefstal	POLITIEZONE	-20,0%	-25,0%	133,3%
	TYPOLGIE	5,5%	-17,2%	30,0%
Home-invasie	POLITIEZONE	/	/	/
	TYPOLGIE	-14,3%	-66,7%	500,0%
Dierendiefstal	POLITIEZONE	133,3%	-71,4%	-100,0%
	TYPOLGIE	11,3%	-23,4%	5,0%
Ladingdiefstal	POLITIEZONE	-100,0%	/	/
	TYPOLGIE	3,2%	-48,9%	-29,1%
Betaalkaartfraude	POLITIEZONE	-100,0%	/	100,0%
	TYPOLGIE	-11,6%	-6,5%	31,9%
Phishing	POLITIEZONE	250,0%	42,9%	-10,0%
	TYPOLGIE	162,3%	33,1%	8,1%
Ransomware	POLITIEZONE	-100,0%	/	/
	TYPOLGIE	-44,7%	9,5%	47,8%
Shouldersurfing	POLITIEZONE	-100,0%	/	/
	TYPOLGIE	-63,7%	-54,1%	52,9%
Skimming	POLITIEZONE	/	/	/
	TYPOLGIE	-26,7%	-22,7%	0,0%
Geweld tegen beroepen van algemeen belang	POLITIEZONE	-61,5%	30,0%	15,4%
	TYPOLGIE	-2,8%	12,6%	21,7%
Groepsverkrachting	POLITIEZONE	-100,0%	/	/
	TYPOLGIE	21,4%	29,4%	-50,0%



## GEREGISTREERDE CRIMINALITEIT: POLITIEZONE vs TYPOLOGIE

Criminele figuur / Fenomeen	Niveau	% 2019 - 2020	% 2020 - 2021	% 2021 - 2022
Graffiti	POLITIEZONE	-46,7%	-12,5%	0,0%
	TYPOLOGIE	-20,1%	14,0%	14,3%
Beschadiging van auto	POLITIEZONE	24,4%	-15,7%	32,6%
	TYPOLOGIE	-17,4%	8,4%	-1,9%
Steekpartij	POLITIEZONE	/	/	0,0%
	TYPOLOGIE	31,4%	1,5%	29,4%
IFG: fysiek, binnen het koppel	POLITIEZONE	-33,3%	9,4%	25,7%
	TYPOLOGIE	-1,6%	5,1%	1,5%
IFG: fysiek, tegen afstammelingen	POLITIEZONE	166,7%	-50,0%	-25,0%
	TYPOLOGIE	2,3%	5,8%	7,5%
IFG: fysiek, tegen andere leden	POLITIEZONE	-16,7%	0,0%	-20,0%
	TYPOLOGIE	10,8%	-4,7%	9,6%
IFG: seksueel, binnen het koppel	POLITIEZONE	/	/	/
	TYPOLOGIE	18,9%	-6,8%	-34,1%
IFG: seksueel, tegen afstammelingen	POLITIEZONE	/	100,0%	-50,0%
	TYPOLOGIE	14,6%	-7,8%	-49,2%
IFG: seksueel, tegen andere leden	POLITIEZONE	/	/	/
	TYPOLOGIE	-22,2%	35,7%	-68,4%
IFG: psychisch, binnen het koppel	POLITIEZONE	56,3%	-40,0%	26,7%
	TYPOLOGIE	4,3%	-1,3%	-1,3%
IFG: psychisch, tegen afstammelingen	POLITIEZONE	/	/	/
	TYPOLOGIE	20,2%	15,3%	-4,9%
IFG: psychisch, tegen andere leden	POLITIEZONE	0,0%	0,0%	100,0%
	TYPOLOGIE	13,5%	11,3%	-13,9%





## GEREGISTREERDE CRIMINALITEIT: POLITIEZONE vs TYPOLOGIE

Criminele figuur / Fenomeen	Niveau	% 2019 - 2020	% 2020 - 2021	% 2021 - 2022
IFG: economisch, binnen het koppel	POLITIEZONE	/	0,0%	100,0%
	TYPOLGIE	8,6%	-2,3%	-8,5%
IFG: economisch, tegen afstammelingen	POLITIEZONE	/	-100,0%	/
	TYPOLGIE	35,0%	0,0%	22,2%
IFG: economisch, tegen andere leden	POLITIEZONE	-75,0%	300,0%	0,0%
	TYPOLGIE	-25,3%	10,8%	-12,3%
Humane doping	POLITIEZONE	-100,0%	/	/
	TYPOLGIE	-23,2%	-5,7%	-54,0%
Illegale vetmesting	POLITIEZONE	/	/	/
	TYPOLGIE	125,0%	33,3%	-33,3%
Verkoop van cocaïne	POLITIEZONE	400,0%	-100,0%	/
	TYPOLGIE	5,5%	-17,5%	9,1%
Import-export van cocaïne	POLITIEZONE	/	/	/
	TYPOLGIE	-24,0%	26,3%	12,5%
Productie van synthetische drugs	POLITIEZONE	/	/	/
	TYPOLGIE	26,3%	8,3%	-53,8%
Import-export van synthetische drugs	POLITIEZONE	/	/	/
	TYPOLGIE	-38,5%	12,5%	5,6%
Verkoop van synthetische drugs	POLITIEZONE	300,0%	-100,0%	/
	TYPOLGIE	-19,0%	-20,9%	-8,8%
Productie van cannabis (teelt)	POLITIEZONE	/	100,0%	0,0%
	TYPOLGIE	-12,3%	-16,0%	-34,1%
Import-export van cannabis in grote hoeve.	POLITIEZONE	/	/	/
	TYPOLGIE	100,0%	-12,5%	-42,9%



## GEREGISTREERDE CRIMINALITEIT: POLITIEZONE vs TYPOLOGIE

Criminele figuur / Fenomeen	Niveau	% 2019 - 2020	% 2020 - 2021	% 2021 - 2022
Verkoop van cannabis in grote hoeveelheid	POLITIEZONE	/	/	/
	TYPOLGIE	21,4%	0,0%	-5,9%
Import-export van heroïne	POLITIEZONE	/	/	/
	TYPOLGIE	50,0%	-6,7%	-14,3%
Verkoop-handel van heroïne	POLITIEZONE	/	/	/
	TYPOLGIE	-17,5%	9,1%	8,3%
Handel en productie van vuurwapen	POLITIEZONE	/	/	/
	TYPOLGIE	-25,0%	-8,3%	-9,1%
Handel en productie van niet-vuurwapen	POLITIEZONE	/	/	/
	TYPOLGIE	75,0%	-42,9%	100,0%
Mensenhandel - economische uitbuiting	POLITIEZONE	0,0%	-100,0%	/
	TYPOLGIE	-36,8%	16,7%	42,9%
Mensenhandel - seksuele uitbuiting	POLITIEZONE	/	/	0,0%
	TYPOLGIE	-16,7%	40,0%	-4,1%
Fysiek geweld (openbaar vervoer)	POLITIEZONE	0,0%	0,0%	0,0%
	TYPOLGIE	-31,7%	29,6%	25,0%
Fysiek geweld (openbare weg)	POLITIEZONE	9,5%	-52,2%	81,8%
	TYPOLGIE	-14,9%	6,5%	19,1%
Fysiek geweld (andere openbare plaats)	POLITIEZONE	-100,0%	/	/
	TYPOLGIE	-3,9%	8,2%	21,2%
Fysiek geweld (publiek toegankelijke plaats)	POLITIEZONE	-63,6%	75,0%	0,0%
	TYPOLGIE	-41,3%	16,6%	45,0%
Seksueel geweld (openbaar vervoer)	POLITIEZONE	/	/	0,0%
	TYPOLGIE	-29,6%	52,6%	41,4%



## GEREGISTREERDE CRIMINALITEIT: POLITIEZONE vs TYPOLOGIE

Criminele figuur / Fenomeen	Niveau	% 2019 - 2020	% 2020 - 2021	% 2021 - 2022
Seksueel geweld (openbare weg)	POLITIEZONE	-25,0%	100,0%	-83,3%
	TYPOLGIE	13,4%	-6,5%	4,0%
Seksueel geweld (andere openbare plaats)	POLITIEZONE	-100,0%	/	/
	TYPOLGIE	44,4%	-9,6%	14,9%
Seksueel geweld (publiek toegankelijke plaats)	POLITIEZONE	-50,0%	150,0%	-80,0%
	TYPOLGIE	-26,4%	30,5%	7,6%
Psychisch geweld (openbaar vervoer)	POLITIEZONE	-75,0%	-100,0%	/
	TYPOLGIE	-35,9%	12,0%	30,4%
Psychisch geweld (openbare weg)	POLITIEZONE	-4,5%	4,8%	40,9%
	TYPOLGIE	1,4%	0,7%	1,9%
Psychisch geweld (andere openbare plaats)	POLITIEZONE	-100,0%	/	100,0%
	TYPOLGIE	15,9%	-13,2%	6,2%
Psychisch geweld (publiek toegankelijke plaats)	POLITIEZONE	-58,3%	-20,0%	150,0%
	TYPOLGIE	-11,2%	-6,3%	12,3%
Diefstal gewapenderhand (openbaar vervoer)	POLITIEZONE	/	/	/
	TYPOLGIE	/	100,0%	0,0%
Diefstal gewapenderhand (openbare weg)	POLITIEZONE	-100,0%	/	/
	TYPOLGIE	-23,1%	0,0%	16,7%
Diefstal gewapenderhand (andere openbare plaats)	POLITIEZONE	/	/	/
	TYPOLGIE	0,0%	-50,0%	-50,0%
Diefstal gewapenderhand (publiek toegank. plaats)	POLITIEZONE	/	/	/
	TYPOLGIE	-53,5%	25,0%	-12,0%
Diefstal geweld zonder wapen (openbaar vervoer)	POLITIEZONE	/	/	/
	TYPOLGIE	-15,4%	-27,3%	37,5%



## GEREGISTREERDE CRIMINALITEIT: POLITIEZONE vs TYPOLOGIE

Criminele figuur / Fenomeen	Niveau	% 2019 - 2020	% 2020 - 2021	% 2021 - 2022
Diefstal geweld zonder wapen (openbare weg)	POLITIEZONE	/	/	/
	TYPOLOGIE	-24,6%	12,5%	3,1%
Diefstal geweld zonder wapen (and. openb. plaats)	POLITIEZONE	/	/	/
	TYPOLOGIE	38,5%	-50,0%	77,8%
Diefstal geweld zonder wapen (pub. toegank. pl.)	POLITIEZONE	-100,0%	/	0,0%
	TYPOLOGIE	-32,6%	12,9%	18,1%
Nepagenten	POLITIEZONE	-100,0%	/	/
	TYPOLOGIE	62,5%	-57,7%	218,2%
Terrorisme, extremisme en radicalisme	POLITIEZONE	/	/	/
	TYPOLOGIE	-20,7%	-13,0%	-10,0%
Cyberbelaging	POLITIEZONE	66,7%	-40,0%	33,3%
	TYPOLOGIE	0,5%	6,3%	-1,9%
Identiteitsfraude	POLITIEZONE	15,8%	45,5%	0,0%
	TYPOLOGIE	16,0%	9,5%	10,2%

# ***POLITIËLE CRIMINALITEITSSTATISTIEKEN***

---

***PLEEGPLAATS: POLITIEZONE***

**PAJOTTENLAND**

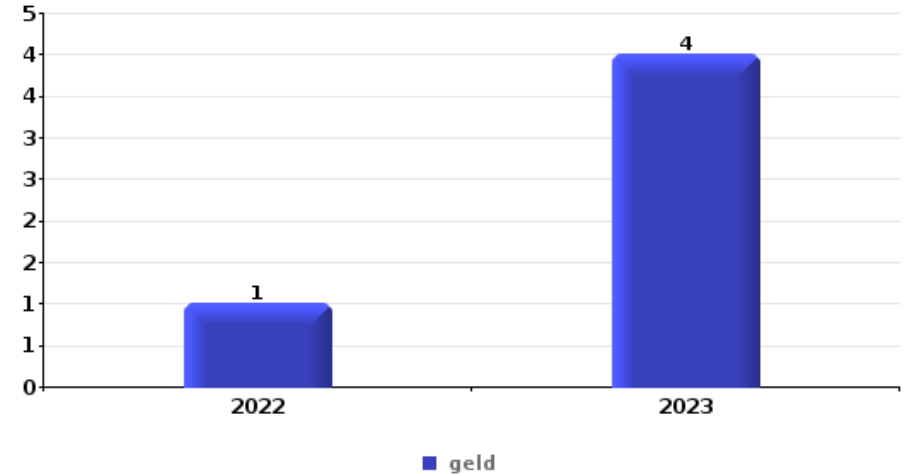
***DEEL VI : VOORWERPEN EN VERVOERMIDDELEN***



**PAJOTTENLAND**

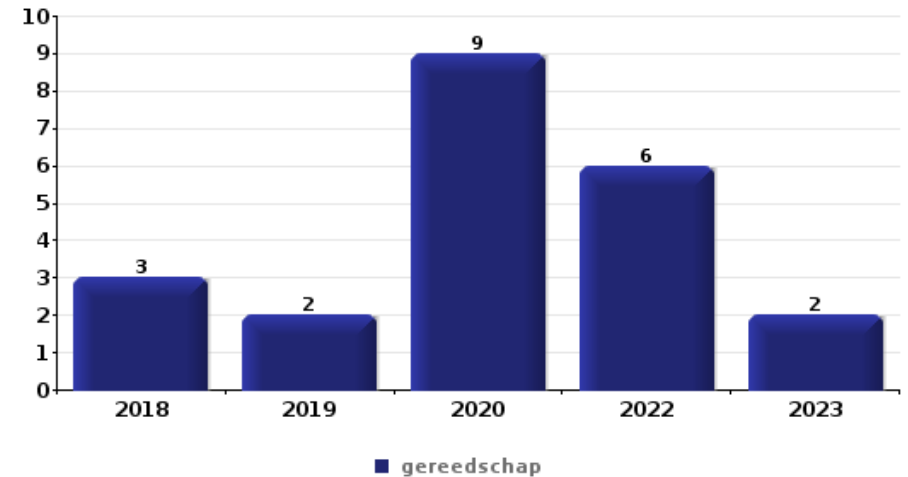
**Diefstal gewapenderhand**

Top 5 gestolen voorwerpen (obv aantal feiten)		2018	2019	2020	2021	2022	2023
1	geld					1	4
2	identiteitskaart / paspoort					1	2
2	juweel / uurwerk			1		1	1
4	bankkaart / kredietkaart						2
4	GSM en toebehoren					1	1



**Diefstal uit of aan voertuig**

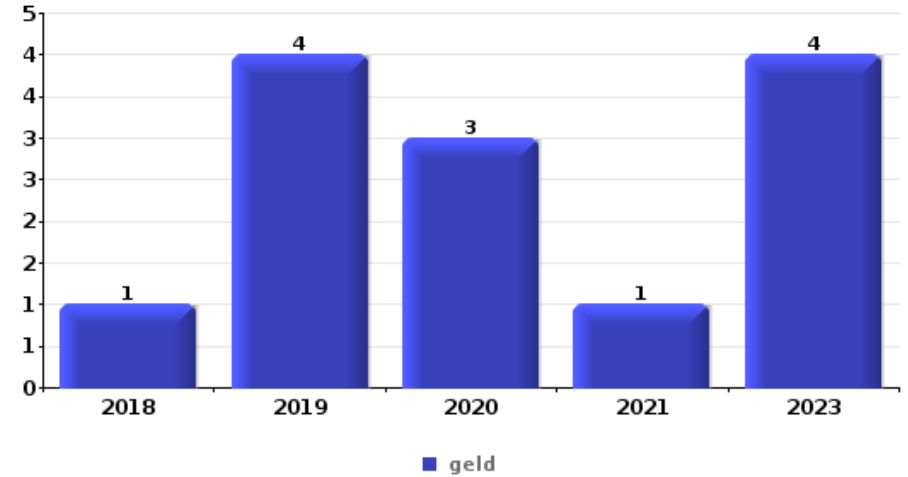
Top 5 gestolen voorwerpen (obv aantal feiten)		2018	2019	2020	2021	2022	2023
1	gereedschap	3	2	9		6	2
2	geld	3	5	6	1	3	3
3	identiteitskaart / paspoort	4	2	2	1	2	3
3	rijbewijs	4	2	1	1	3	3
5	bankkaart / kredietkaart	3	1	2	1	3	3
5	computer en toebehoren	2	1	3	1	3	3
5	onderdeel van vervoermiddel	6	1	3	1	1	1





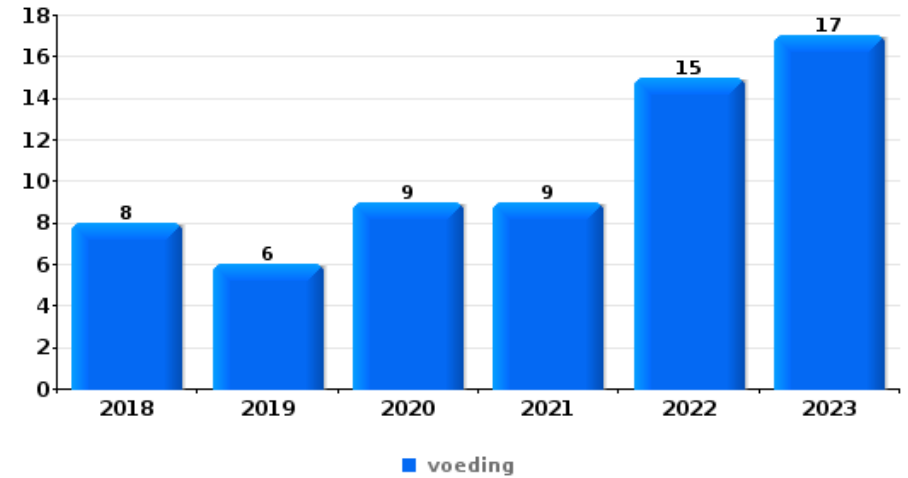
**Inbraak in bedrijf of handelszaak**

Top 5 gestolen voorwerpen (obv aantal feiten)		2018	2019	2020	2021	2022	2023
1	geld	1	4	3	1		4
2	brandkast / geldkoffer / kassa		1	1			2
2	voeding	1	1	1	1		
4	tabak	2	1				
5	brandstof / energie		1	1			
5	computer en toebehoren	1		1			
5	gereedschap			2			
5	GPS	1		1			



**Winkeldiefstal**

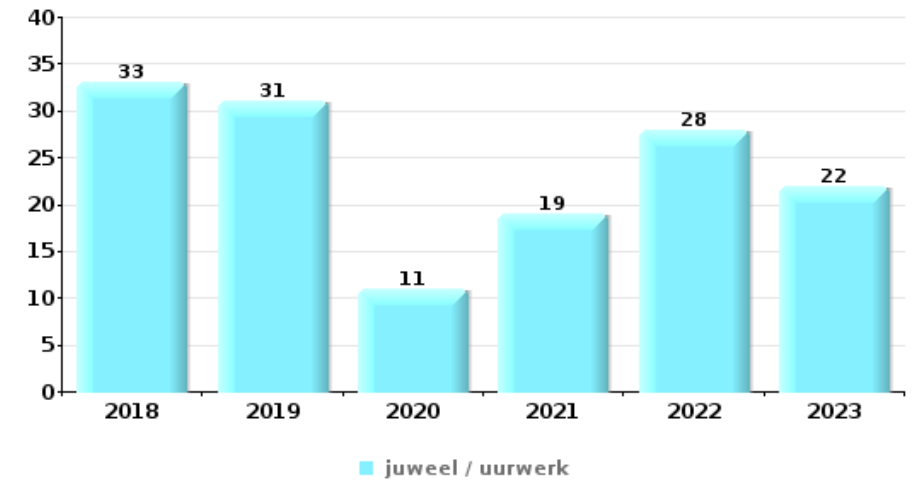
Top 5 gestolen voorwerpen (obv aantal feiten)		2018	2019	2020	2021	2022	2023
1	voeding	8	6	9	9	15	17
2	tabak	7	4	2	1	3	7
3	parfum / schoonheidsproduct	2	2			1	
4	kleding		1			2	1
5	meubel					2	





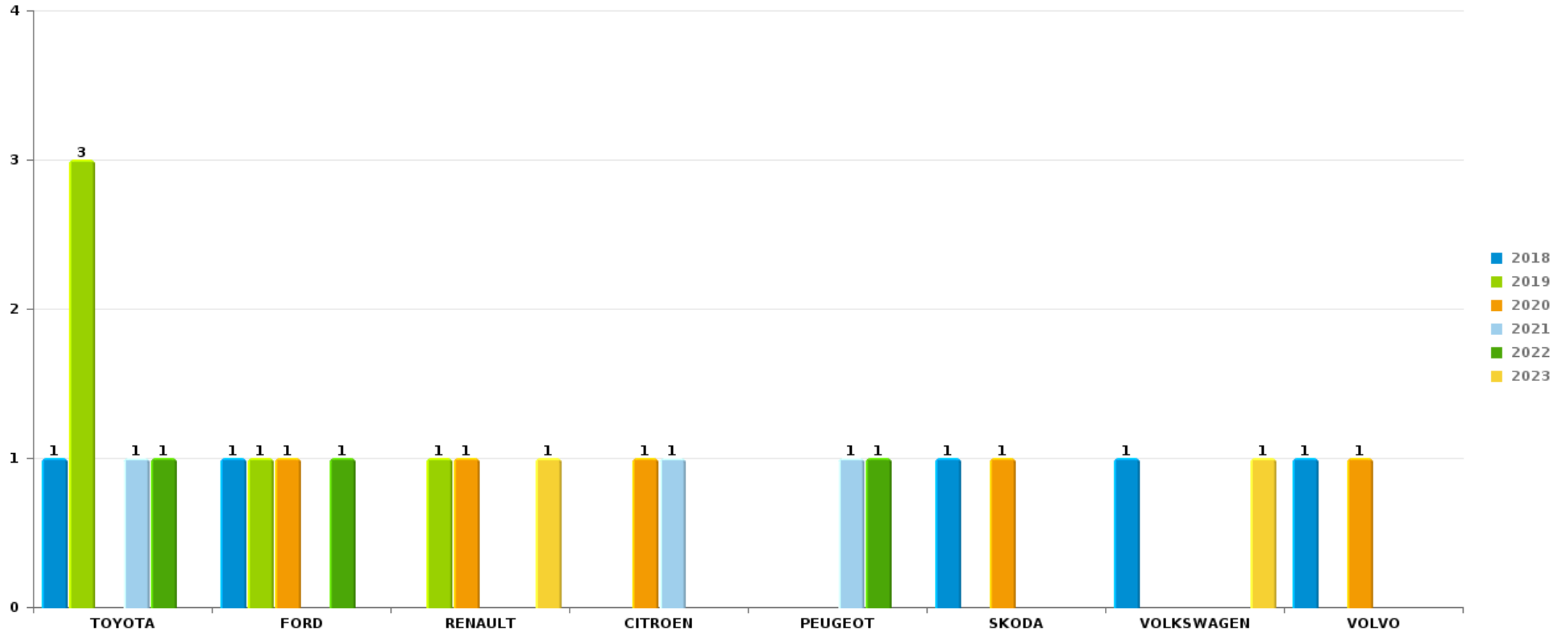
## Woninginbraak

Top 5 gestolen voorwerpen (obv aantal feiten)		2018	2019	2020	2021	2022	2023
1	juweel / uurwerk	33	31	11	19	28	22
2	geld	21	21	5	9	20	14
3	multimedia	9	6	4	5	9	6
4	computer en toebehoren	13	11		5	5	3
5	gereedschap	6	5	4	4	7	6



*Opmerking: wat betreft de voorwerpen worden er geen totalen gepresenteerd gezien bij eenzelfde feit meerdere voorwerpen kunnen gestolen zijn.*



**PAJOTTENLAND****Autodiefstal****Aantal gestolen auto's per merk (Top 5)**

# ***POLITIËLE CRIMINALITEITSSTATISTIEKEN***

---

***PLEEGPLAATS: POLITIEZONE***

**PAJOTTENLAND**

***DEEL VII : VERDACHTEN***



## Deel 1: Niveau FEITEN (telling van het aantal feiten waarbij een bepaald type verdachte betrokken is)

### 1.1. Aantal inbreuken volgens het geslacht van de gekende verdachten (per hoofdcatgorie)

Doordat bij eenzelfde feit zowel een mannelijke als een vrouwelijke gekende verdachte betrokken kan zijn, is het mogelijk dat de som van de kolommen "Mannen" en "Vrouwen" hoger is dan de waarde in de kolom "Totaal..." (zie ook de methodologische nota)

#### PAJOTTENLAND

#### 2023

Hoofdcatgorie / Geslacht	Totaal aantal feiten minstens 1 gekende	Mannen	%	Vrouwen	%
Bevolkingsregister	49	35	71,4%	16	32,7%
Jeugdbescherming	44	20	45,5%	25	56,8%
Milieu	37	25	67,6%	17	45,9%
Diefstal en afpersing	36	33	91,7%	4	11,1%
Vreemdelingenwetgeving	34	30	88,2%	4	11,8%
Drugs	30	29	96,7%	1	3,3%
Sociaal strafwetboek	25	25	100,0%		
Beschadigen van eigendom	24	20	83,3%	4	16,7%
Misdr. tegen andere morele waarden en gevoelens	24	22	91,7%	2	8,3%
Misdr. tegen de lichamelijke integriteit	21	17	81,0%	7	33,3%
Economische wetgeving	13	11	84,6%	2	15,4%
Arbeid	11	11	100,0%		
Bedrog	10	5	50,0%	6	60,0%
Misdr. tegen gezag van de overheid	9	9	100,0%	2	22,2%
Informaticacriminaliteit	8	7	87,5%	2	25,0%
Misdr. tegen de openbare veiligheid	9	9	100,0%		

## GEREGISTREERDE CRIMINALITEIT: VERDACHTEN



Hoofdcategorie / Geslacht	Totaal aantal feiten minstens 1 gekende	Mannen	%	Vrouwen	%
Dronkenschap en alcohol	8	6	75,0%	2	25,0%
Misdr. tegen de openbare trouw	7	5	71,4%	2	28,6%
Wapens en springstoffen	4	4	100,0%		
Misdr. tegen de familie	3	1	33,3%	2	66,7%
Zedenmisdrijven	2	2	100,0%		
Misdr. tegen de persoonlijke vrijheid	1	1	100,0%		
<b>Totaal</b>	<b>409</b>	<b>327</b>	<b>80,0%</b>	<b>98</b>	<b>24,0%</b>



## 1.2. Aantal inbreuken volgens het geslacht van de gekende verdachten (per criminele figuur)

Doordat bij eenzelfde criminele figuur zowel een mannelijke als een vrouwelijke gekende verdachte betrokken kan zijn, is het mogelijk dat de som van de kolommen "Mannen" en "Vrouwen" hoger is dan de waarde in de kolom "Totaal..."  
(zie ook de methodologische nota)

### PAJOTTENLAND

2023

#### CF Diefstal vervoermiddel

Criminele figuur / Geslacht	Totaal aantal feiten minstens 1 gekende verdachte	Mannen	%
Autodiefstal	2	2	100,0%
Fietsdiefstal	2	2	100,0%
Totaal	NVT	NVT	NVT

#### CF Inbraak

Criminele figuur / Geslacht	Totaal aantal feiten minstens 1 gekende verdachte	Mannen	%
Woninginbraak	7	7	100,0%
Inbraak in openbare of overheidsinstelling	1	1	100,0%
Inbraak in gebouw (totaal)	8	8	100,0%
Totaal	NVT	NVT	NVT

## GEREGISTREERDE CRIMINALITEIT: VERDACHTEN



### CF Diefstal andere

Criminele figuur / Geslacht	Totaal aantal feiten minstens 1 gekende verdachte	Mannen	%	Vrouwen	%
Diefstal gewapenderhand	3	3	100,0%		
Diefstal met geweld zonder wapen	2	2	100,0%		
Grijpdiefstal	1	1	100,0%		
Winkeldiefstal	16	15	93,8%	2	12,5%
Diefstal met list	1	1	100,0%		
Metaaldiefstal	1			1	100,0%
Home-invasie	1	1	100,0%		
<b>Totaal</b>	<b>NVT</b>	<b>NVT</b>	<b>NVT</b>	<b>NVT</b>	<b>NVT</b>

### ICT-criminaliteit

Criminele figuur / Geslacht	Totaal aantal feiten minstens 1 gekende verdachte	Mannen	%	Vrouwen	%
Phishing	6	6	100,0%	1	16,7%
<b>Totaal</b>	<b>NVT</b>	<b>NVT</b>	<b>NVT</b>	<b>NVT</b>	<b>NVT</b>

### CF Andere

Criminele figuur / Geslacht	Totaal aantal feiten minstens 1 gekende verdachte	Mannen	%	Vrouwen	%
Geweld tegen beroepen van algemeen belang	2	1	50,0%	1	50,0%
Beschadiging van auto	2	2	100,0%		
<b>Totaal</b>	<b>NVT</b>	<b>NVT</b>	<b>NVT</b>	<b>NVT</b>	<b>NVT</b>



### FE Intrafamiliaal geweld (IFG)

Criminele figuur / Geslacht	Totaal aantal feiten minstens 1 gekende verdachte	Mannen	%	Vrouwen	%
IFG: fysiek, binnen het koppel	6	6	100,0%	3	50,0%
IFG: fysiek, tegen afstammelingen	3	2	66,7%	1	33,3%
IFG: fysiek, tegen andere leden	3	3	100,0%		
IFG: psychisch, binnen het koppel	4	2	50,0%	2	50,0%
IFG: psychisch, tegen afstammelingen	1	1	100,0%		
IFG: psychisch, tegen andere leden	1	1	100,0%		
IFG: economisch, binnen het koppel	3	3	100,0%		
IFG: economisch, tegen andere leden	2	2	100,0%		
<b>Totaal</b>	<b>NVT</b>	<b>NVT</b>	<b>NVT</b>	<b>NVT</b>	<b>NVT</b>

### FE Geweld in de publieke ruimte

Criminele figuur / Geslacht	Totaal aantal feiten minstens 1 gekende verdachte	Mannen	%	Vrouwen	%
Fysiek geweld (openbare weg)	3	3	100,0%		
Fysiek geweld (publiek toegankelijke plaats)	3	2	66,7%	1	33,3%
Seksueel geweld (publiek toegankelijke plaats)	1	1	100,0%		
Psychisch geweld (openbare weg)	5	4	80,0%	1	20,0%
Psychisch geweld (andere openbare plaats)	1	1	100,0%		
Psychisch geweld (publiek toegankelijke plaats)	1	1	100,0%		
Diefstal gewapenderhand (openbare weg)	2	2	100,0%		
Diefstal geweld zonder wapen (pub. toegank. pl.)	2	2	100,0%		
<b>Totaal</b>	<b>NVT</b>	<b>NVT</b>	<b>NVT</b>	<b>NVT</b>	<b>NVT</b>

### FE Andere

Criminele figuur / Geslacht	Totaal aantal feiten minstens 1 gekende verdachte	Mannen	%
Nepagenten	1	1	100,0%
Cyberbelaging	4	4	100,0%
Identiteitsfraude	2	2	100,0%
<b>Totaal</b>	<b>NVT</b>	<b>NVT</b>	<b>NVT</b>







### 1.3. Aantal inbreuken volgens de leeftijd van de gekende verdachten (per hoofdcategorie)

Doordat bij eenzelfde feit zowel een minderjarige als een meerderjarige gekende verdachte betrokken kan zijn, is het mogelijk dat de som van de kolommen "Minderjarig" en "Meerderjarig" hoger is dan de waarde in de kolom "Totaal..." (zie ook de methodologische nota)

## PAJOTTENLAND

2023

Hoofdcategorie / Leeftijd	Totaal aantal feiten minstens 1 gekende verdachte	Minderjarig	%	Meerderjarig	%
Bevolkingsregister	49			49	100,0%
Jeugdbescherming	44	43	97,7%	1	2,3%
Milieu	37			37	100,0%
Diefstal en afpersing	36	3	8,3%	33	91,7%
Vreemdelingenwetgeving	34			34	100,0%
Drugs	30	5	16,7%	25	83,3%
Sociaal strafwetboek	25			25	100,0%
Beschadigen van eigendom	24	11	45,8%	13	54,2%
Misdr. tegen andere morele waarden en gevoelens	24			24	100,0%
Misdr. tegen de lichamelijke integriteit	21	4	19,0%	17	81,0%
Economische wetgeving	13			13	100,0%
Arbeid	11			11	100,0%
Bedrog	10			10	100,0%
Misdr. tegen de openbare veiligheid	9			9	100,0%
Misdr. tegen gezag van de overheid	9	3	33,3%	6	66,7%
Dronkenschap en alcohol	8			8	100,0%
Informaticacriminaliteit	8			8	100,0%
Misdr. tegen de openbare trouw	7			7	100,0%
Wapens en springstoffen	4			4	100,0%
Misdr. tegen de familie	3			3	100,0%
Zedenmisdrijven	2			2	100,0%
Misdr. tegen de persoonlijke vrijheid	1	1	100,0%		
<b>Totaal</b>	<b>409</b>	<b>70</b>	<b>17,1%</b>	<b>339</b>	<b>82,9%</b>



#### 1.4. Aantal inbreuken volgens de leeftijd van de gekende verdachten (per criminele figuur)

Doordat bij eenzelfde criminele figuur zowel een minderjarige als een meerderjarige gekende verdachte betrokken kan zijn, is het mogelijk dat de som van de kolommen "Minderjarig" en "Meerderjarig" hoger is dan de waarde in de kolom "Totaal..." (zie ook de methodologische nota)

#### PAJOTTENLAND

2023

#### CF Diefstal vervoermiddel

Criminele figuur / Leeftijd	Totaal aantal feiten minstens 1 gekende verdachte	Meerderjarig	%
Autodiefstal	2	2	100,0%
Fietsdiefstal	2	2	100,0%
Totaal	NVT	NVT	NVT

#### CF Inbraak

Criminele figuur / Leeftijd	Totaal aantal feiten minstens 1 gekende verdachte	Minderjarig	%	Meerderjarig	%
Woninginbraak	7			7	100,0%
Inbraak in openbare of overheidsinstelling	1	1	100,0%		
Inbraak in gebouw (totaal)	8	1	12,5%	7	87,5%
Totaal	NVT	NVT	NVT	NVT	NVT

## GEREGISTREERDE CRIMINALITEIT: VERDACHTEN



### CF Diefstal andere

Criminele figuur / Leeftijd	Totaal aantal feiten minstens 1 gekende verdachte	Minderjarig	%	Meerderjarig	%
Diefstal gewapenderhand	3	2	66,7%	1	33,3%
Diefstal met geweld zonder wapen	2			2	100,0%
Grijpdiefstal	1	1	100,0%		
Winkeldiefstal	16			16	100,0%
Diefstal met list	1			1	100,0%
Metaaldiefstal	1			1	100,0%
Home-invasie	1			1	100,0%
<b>Totaal</b>	<b>NVT</b>	<b>NVT</b>	<b>NVT</b>	<b>NVT</b>	<b>NVT</b>

### ICT-criminaliteit

Criminele figuur / Leeftijd	Totaal aantal feiten minstens 1 gekende verdachte	Meerderjarig	%
Phishing	6	6	100,0%
<b>Totaal</b>	<b>NVT</b>	<b>NVT</b>	<b>NVT</b>

### CF Andere

Criminele figuur / Leeftijd	Totaal aantal feiten minstens 1 gekende verdachte	Minderjarig	%	Meerderjarig	%
Geweld tegen beroepen van algemeen belang	2	1	50,0%	1	50,0%
Beschadiging van auto	2	1	50,0%	1	50,0%
<b>Totaal</b>	<b>NVT</b>	<b>NVT</b>	<b>NVT</b>	<b>NVT</b>	<b>NVT</b>

## GEREGISTREERDE CRIMINALITEIT: VERDACHTEN



### FE Intrafamiliaal geweld (IFG)

Criminele figuur / Leeftijd	Totaal aantal feiten minstens 1 gekende verdachte	Minderjarig	%	Meerderjarig	%
IFG: fysiek, binnen het koppel	6			6	100,0%
IFG: fysiek, tegen afstammelingen	3			3	100,0%
IFG: fysiek, tegen andere leden	3	1	33,3%	2	66,7%
IFG: psychisch, binnen het koppel	4			4	100,0%
IFG: psychisch, tegen afstammelingen	1			1	100,0%
IFG: psychisch, tegen andere leden	1			1	100,0%
IFG: economisch, binnen het koppel	3			3	100,0%
IFG: economisch, tegen andere leden	2			2	100,0%
<b>Totaal</b>	<b>NVT</b>	<b>NVT</b>	<b>NVT</b>	<b>NVT</b>	<b>NVT</b>

### FE Geweld in de publieke ruimte

Criminele figuur / Leeftijd	Totaal aantal feiten minstens 1 gekende verdachte	Minderjarig	%	Meerderjarig	%
Fysiek geweld (openbare weg)	3			3	100,0%
Fysiek geweld (publiek toegankelijke plaats)	3			3	100,0%
Seksueel geweld (publiek toegankelijke plaats)	1			1	100,0%
Psychisch geweld (openbare weg)	5	1	20,0%	4	80,0%
Psychisch geweld (andere openbare plaats)	1			1	100,0%
Psychisch geweld (publiek toegankelijke plaats)	1			1	100,0%
Diefstal gewapenderhand (openbare weg)	2	2	100,0%		
Diefstal geweld zonder wapen (pub. toegank. pl.)	2			2	100,0%
<b>Totaal</b>	<b>NVT</b>	<b>NVT</b>	<b>NVT</b>	<b>NVT</b>	<b>NVT</b>

### FE Andere

Criminele figuur / Leeftijd	Totaal aantal feiten minstens 1 gekende verdachte	Meerderjarig	%
Nepagenten	1	1	100,0%
Cyberbelaging	4	4	100,0%
Identiteitsfraude	2	2	100,0%
<b>Totaal</b>	<b>NVT</b>	<b>NVT</b>	<b>NVT</b>





## Deel 2: Niveau FEITVERDACHTEN (telling van het aantal combinaties verdachte-feit)

### 2.1. Aantal feitverdachten volgens het geslacht van de gekende verdachten (Top 5 van hoofdcategorieën)

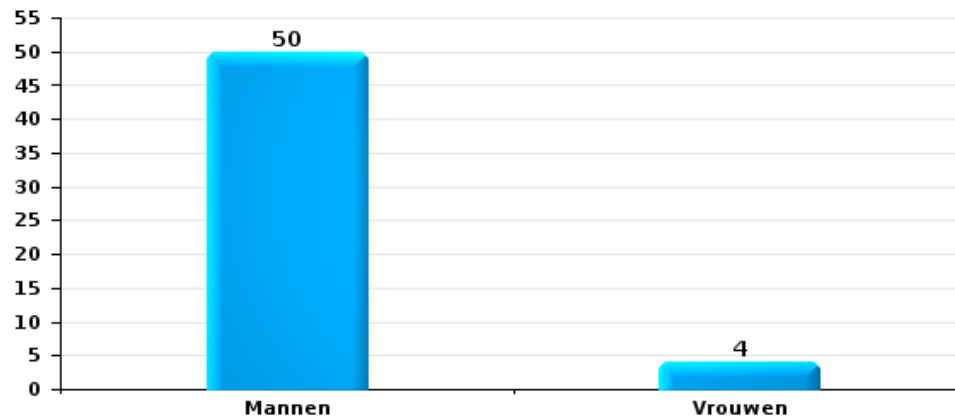
Indien eenzelfde verdachte meerdere feiten heeft gepleegd in de beschouwde periode, dan wordt hij ook meerdere keren geteld (zie ook de methodologische nota)

#### PAJOTTENLAND

2023

#### Diefstal en afpersing

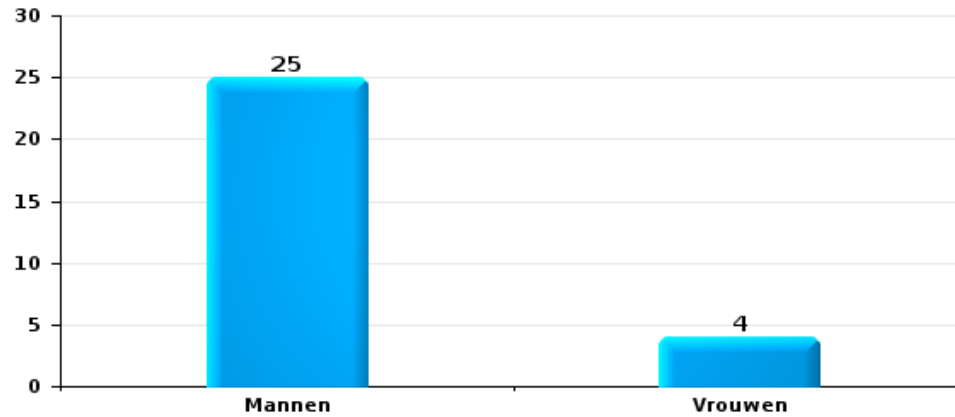
Aantal feitverdachten volgens geslacht





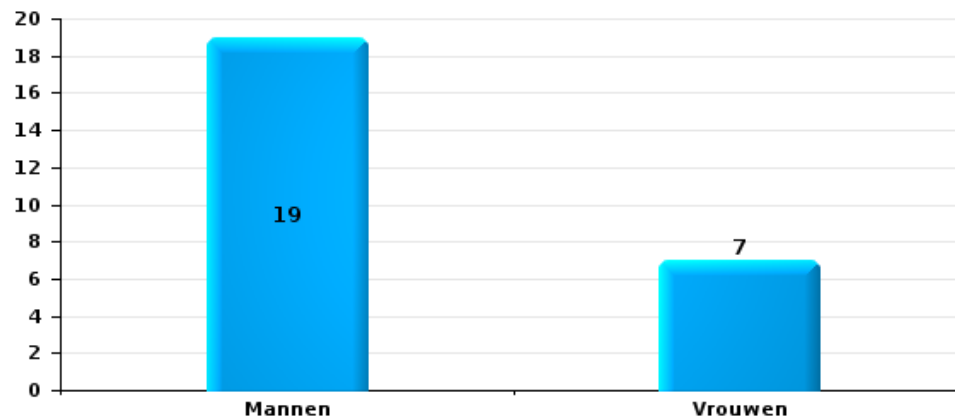
Beschadigen van eigendom

Aantal feitverdachten volgens geslacht



Misdr. tegen de lichamelijke integriteit

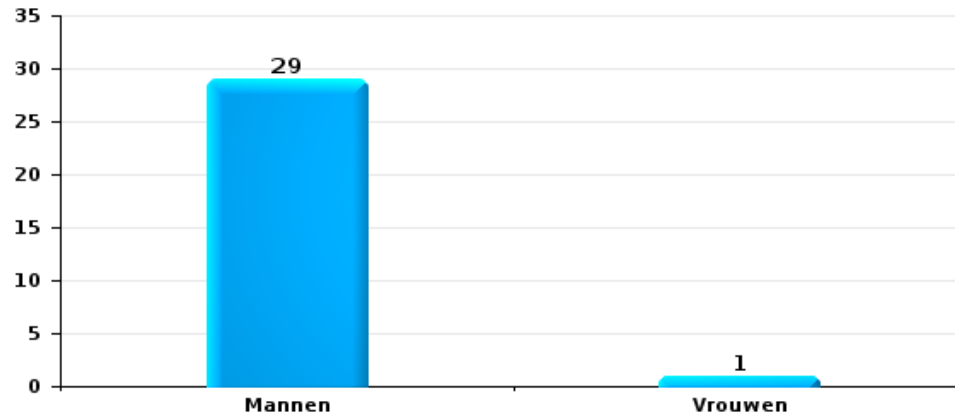
Aantal feitverdachten volgens geslacht





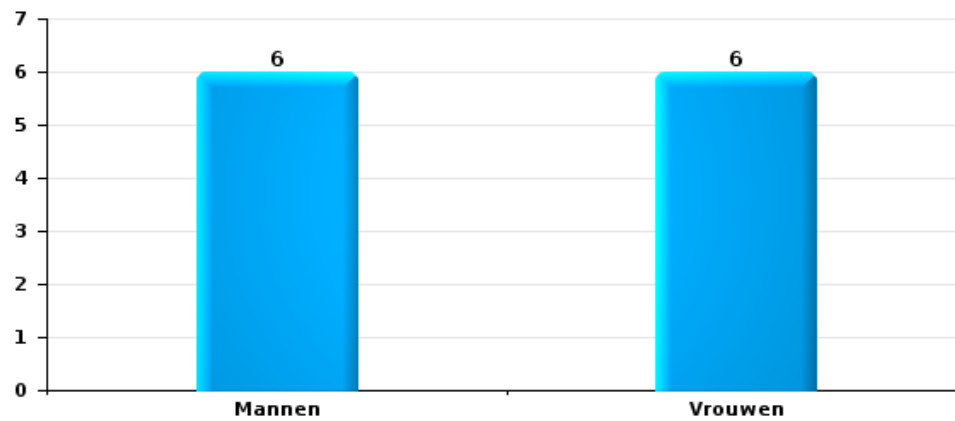
Drugs

Aantal feitverdachten volgens geslacht



Bedrog

Aantal feitverdachten volgens geslacht







## 2.2. Aantal feitverdachten volgens het geslacht van de gekende verdachten (Top 5 van criminele figuren)

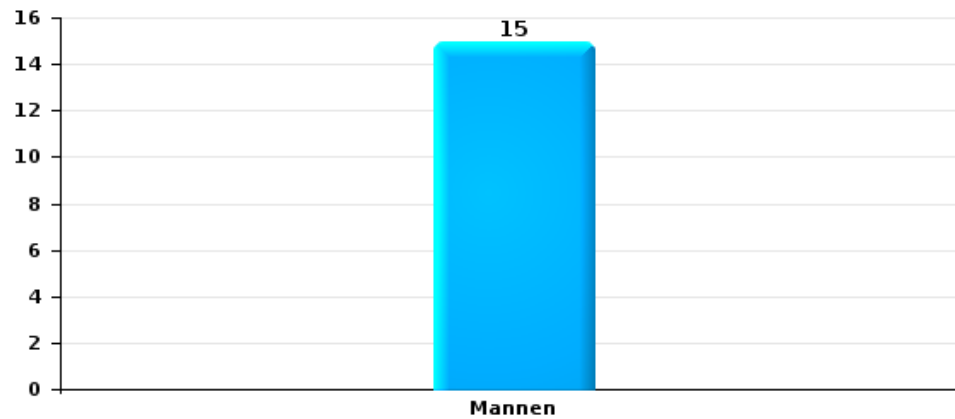
Indien eenzelfde verdachte meerdere feiten heeft gepleegd in de beschouwde periode, dan wordt hij ook meerdere keren geteld (zie ook de methodologische nota)

### PAJOTTENLAND

2023

#### Inbraak in gebouw (totaal)

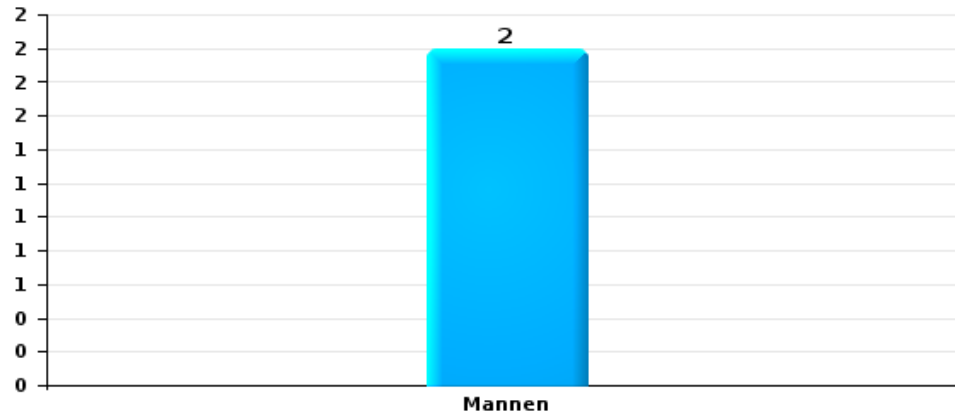
Aantal feitverdachten volgens geslacht





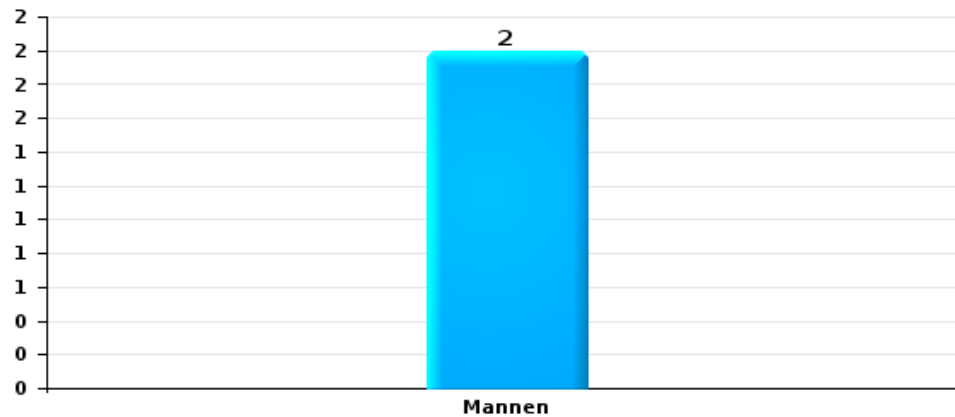
Beschadiging van auto

Aantal feitverdachten volgens geslacht



Fietsdiefstal

Aantal feitverdachten volgens geslacht





### 2.3. Aantal feitverdachten volgens de leeftijd van de gekende verdachten (Top 5 van hoofdcategorieën)

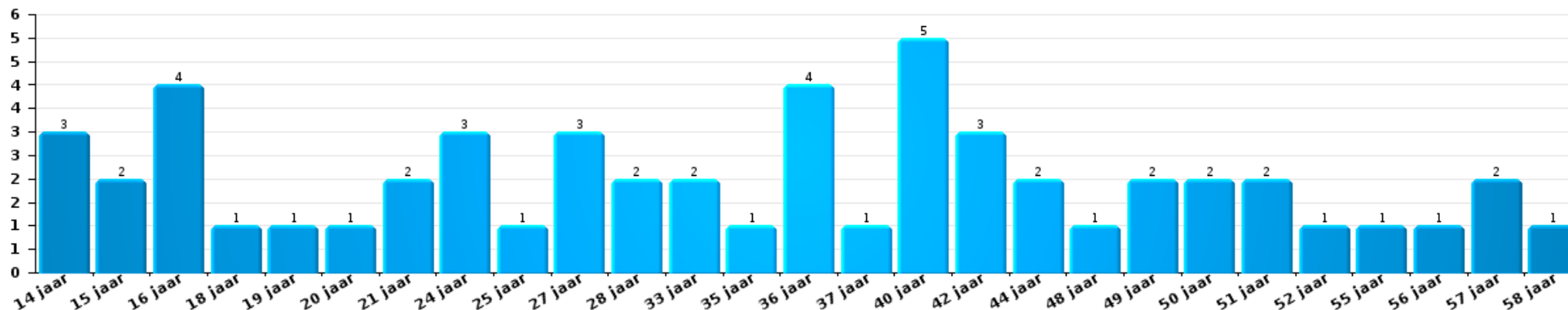
1) Indien eenzelfde verdachte meerdere feiten heeft gepleegd in de beschouwde periode, dan wordt hij ook meerdere keren geteld, al dan niet in dezelfde leeftijdscategorie; 2) Verdachten jonger dan 14 jaar en ouder dan 90 jaar zijn niet weergegeven in de tabel (zie ook de methodologische nota)

#### PAJOTTENLAND

2023

#### Diefstal en afpersing

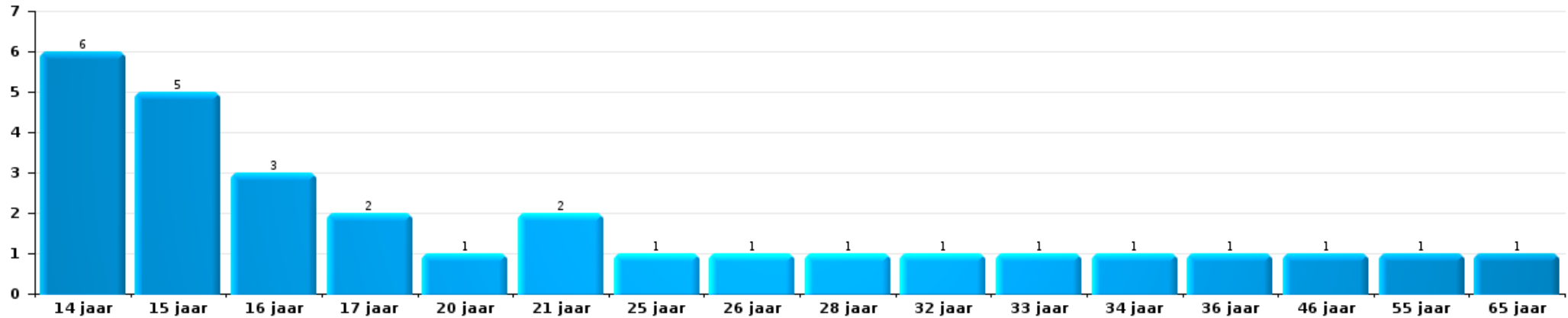
Aantal feitverdachten volgens leeftijd (chronologisch)





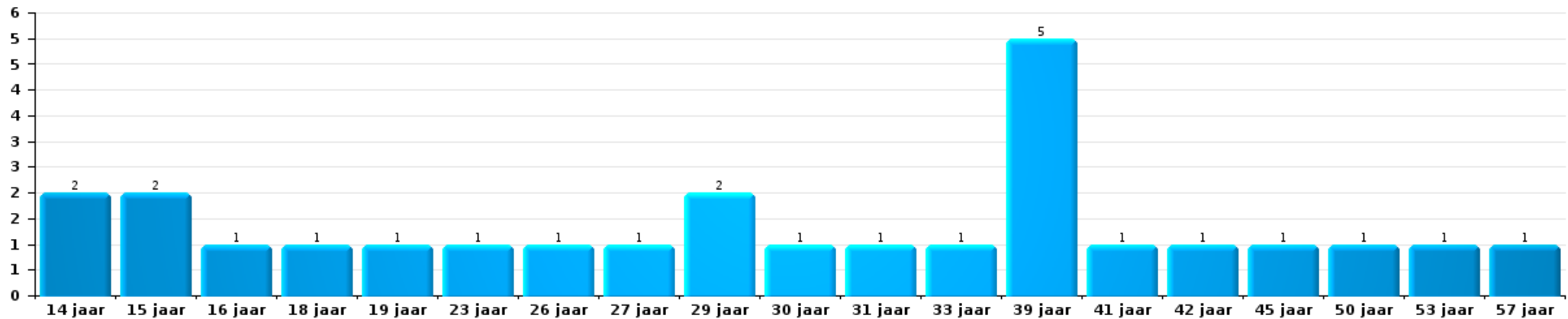
Beschadigen van eigendom

Aantal feitverdachten volgens leeftijd (chronologisch)



Misdr. tegen de lichamelijke integriteit

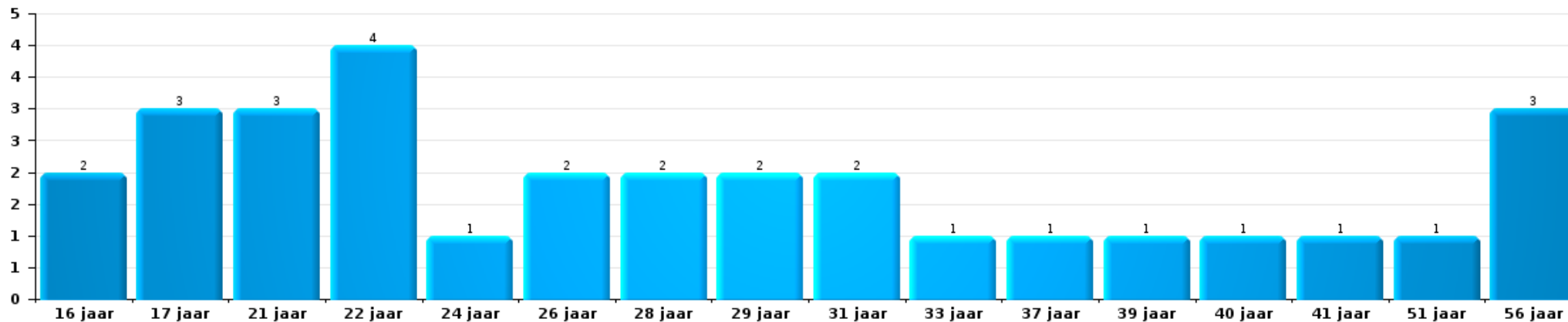
Aantal feitverdachten volgens leeftijd (chronologisch)





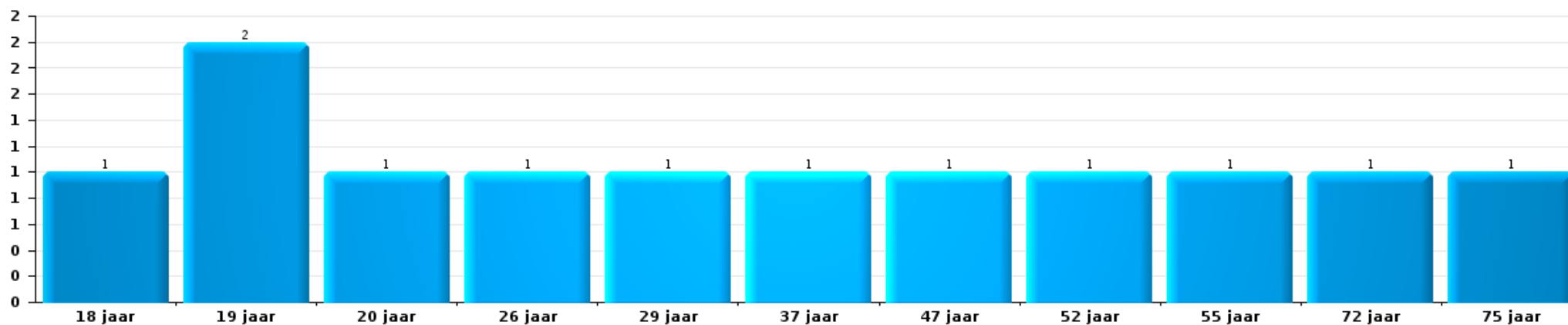
Drugs

Aantal feitverdachten volgens leeftijd (chronologisch)



Bedrog

Aantal feitverdachten volgens leeftijd (chronologisch)





## 2.4. Aantal feitverdachten volgens de leeftijd van de gekende verdachten (Top 5 van criminele figuren)

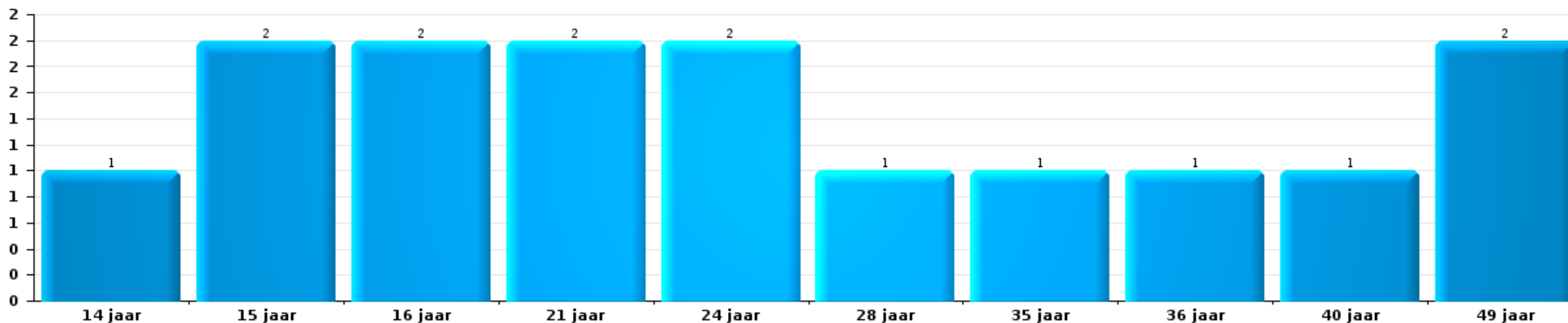
1) Indien eenzelfde verdachte meerdere feiten heeft gepleegd in de beschouwde periode, dan wordt hij ook meerdere keren geteld, al dan niet in dezelfde leeftijdscategorie - 2) Verdachten jonger dan 14 jaar en ouder dan 90 jaar zijn niet weergegeven in de tabel (zie ook de methodologische nota)

### PAJOTTENLAND

2023

#### Inbraak in gebouw (totaal)


Aantal feitverdachten volgens leeftijd (chronologisch)






Beschadiging van auto

Aantal feitverdachten volgens leeftijd (chronologisch)



Fietsdiefstal

Aantal feitverdachten volgens leeftijd (chronologisch)



# ***POLITIËLE CRIMINALITEITSSTATISTIEKEN***

---

*PLEEGPLAATS: POLITIEZONE*

**PAJOTTENLAND**

***Bijlage I: Detailrapport per misdrijfcategorie  
Strafwetboek***





## PAJOTTENLAND

## Inbreuk Strafwetboek

## Misdr. tegen de lichamelijke integriteit

			2000	2013	2014	2015	2016	2017	2018	2019	2020	2021	2022	2023
Moord	tgw opzettelijke brandstichting / ontploffing	Vol.				1								
	Andere	Pog.		1	1		2	1						
		Subtotaal		1	1	1	2	1						
Doodslag	Niet nader bepaald	Vol.				1			1					
	Andere	Vol.				1								
		Pog.			3	1	1		1	1	1	2	2	
		Subtotaal		3	3	3	1		2	1	1	2	2	
Marteling en mishandeling	Onmenselijke behandeling	Vol.					1							
	Onterende behandeling	Vol.				1								
		Subtotaal				1	1							
Opz. slagen en/of verwondingen binnen familie	Tussen partners of ex-partners	Vol.	8	34	36	35	41	39	23	48	32	34	41	11
		Pog.												1
	Bij algemene familiale moeilijkheden	Vol.	29											
	Door de ouders op een minderjarige	Vol.	3	2	6	3	3	3	5	2	6	1	2	4
	Door de ouders op kwetsbaar persoon	Vol.								1				
	Tegen de ouders	Vol.		6	2	4	3	5		5	7	7	6	5
	Tegen andere bloedverwanten in opgaande of zijlijn	Vol.		6	1	2	3	6	6	5	3	3	3	3
	Subtotaal	40	48	45	44	50	53	34	61	48	45	52	24	
Opz. slagen en/of verwondingen buiten familie	Vechtpartij (=wederzijdse slagen)	Vol.	8	13	9	8	13	13	10	15	7	10	11	10
	Slagen aan politie-ambtenaar	Vol.		1	2		5		3	1		1	3	1
	Op een minderjarige door gezaghebbend persoon	Vol.	1	3	1	5	5	5	2		4	2	2	1
	Op een minderjarige hoedanigheid dader onbekend	Vol.	1	2	3	1	1	6		5	4	1	5	2
	Op kwetsbaar persoon door gezaghebbend persoon	Vol.			1						1			
	Op kwetsbaar persoon (hoedanigheid dader onbekend)	Vol.				1							1	
	Op minderjarige dr samenwonende zonder gezagsrel.	Vol.												1
	Op een scheidsrechter van een sportwedstrijd	Vol.					1	1						
	Slagen aan personeel openbaar vervoer	Vol.			1	1								1
	Slagen aan personeel andere openbare dienst	Vol.										1	1	
	Slagen aan medisch beroep	Vol.									1	1		
	Slagen aan personeel onderwijsinstelling	Vol.		6		10	25	22	26	24	9	10	10	5
Niet nader bepaald	Vol.	43	41	51	41	45	41	45	31	31	25	36	30	
	Subtotaal	53	66	68	67	95	88	86	76	57	51	69	50	



### Misdr. tegen de lichamelijke integriteit

			2000	2013	2014	2015	2016	2017	2018	2019	2020	2021	2022	2023
Schuldig verzuim	Vol.			1		3				1	1			1
	Subtotaal			1		3				1	1			1
Andere opzet. misdr. tg. lichamelijke integriteit	Onthouding verzorging van kind/kwetsbaar persoon	Vol.		1										1
	Verlaten kind of kwetsbaar persoon	Vol.						1						
	Achterlaten van een kind in behoeftige toestand	Vol.	1	1	1									
	Toediening van schadelijke stoffen	Vol.							1					
	Kwaadwillige belemmering van het verkeer	Vol.	4	2	1	2	1	1	3	1	1			
	Feitelikheden en lichte geweldsdaden	Vol.	9	4	1	4	1	6	3	6		1	3	
	Subtotaal		14	8	3	6	2	8	7	7	1	1	3	1
Onopzet. misdr. tg. lichamelijke integriteit	Onopzettelijke slagen en/of verwondingen	Vol.	7	2	1	5		2	3	1			2	1
	Verzuim van onderhoud kind of kwetsbaar persoon	Vol.		1										
	Hondenbeet	Vol.	1	1	1	1	4	6	4	6	4	6	1	5
	Niet nader bepaald	Vol.	29											
	Subtotaal		37	4	2	6	4	8	7	7	4	6	3	6
	Totaal		144	128	122	131	155	158	136	153	112	105	129	82

### Misdr. tegen de persoonlijke vrijheid

			2000	2013	2014	2015	2016	2017	2018	2019	2020	2021	2022	2023
Gijzeling	Vol.				1									
	Pog.													1
	Subtotaal				1									1
Ontvoering van minderjarige of kwetsbaar persoon	Ouderlijke ontvoering	Vol.		2		3	2		1			2		
	Andere ontvoering	Vol.			1									
		Pog.		3		1		2	1					
	Subtotaal			5	1	4	2	2	2			2		
Vrijheidsberoving door particulier	Vol.			2	1			2	1	4			6	1
	Subtotaal			2	1			2	1	4			6	1
	Totaal			7	3	4	2	4	3	4		2	6	2

### Zedenmisdrijven

			2000	2013	2014	2015	2016	2017	2018	2019	2020	2021	2022	2023
Verkrachting zonder de dood tot gevolg	Slachtoffer <10j	Vol.		1		3	2		1		1	3		



## Zedenmisdrijven

			2000	2013	2014	2015	2016	2017	2018	2019	2020	2021	2022	2023
	Slachtoffer <10j	Pog.										1		
	Slachtoffer 10j - 14j	Vol.		6	3	1	3	1		1	3			
	Slachtoffer 14j - 16j	Vol.		1	1			1		3	1	3		
	Slachtoffer 16j - 18j	Vol.	1			2			1			2		
	Slachtoffer meerderjarig	Vol.	2	2		2	2		3	4		2	2	
	<b>Subtotaal</b>		<b>3</b>	<b>10</b>	<b>4</b>	<b>8</b>	<b>7</b>	<b>2</b>	<b>5</b>	<b>8</b>	<b>5</b>	<b>11</b>	<b>2</b>	
Verkrachting zonder de dood tot gevolg (nwSSW)	Slachtoffer <16j	Vol.											2	1
	Slachtoffer 16j - 18j	Vol.												2
	Slachtoffer meerderjarig	Pog.											1	
	<b>Subtotaal</b>												<b>3</b>	<b>3</b>
Aanranding eerbaarheid met dood tot gevolg	Slachtoffer meerderjarig	Pog.						1						
	<b>Subtotaal</b>							<b>1</b>						
Aanranding eerbaarheid met geweld / bedreiging	Slachtoffer < 16j	Vol.		2	3	3		2		1		2		
	Slachtoffer 16j - 18j	Vol.		1	1	2								
		Pog.					1							
	Slachtoffer meerderjarig	Vol.				4	1	2	1	3	1	5		
	<b>Subtotaal</b>		<b>3</b>	<b>4</b>	<b>9</b>	<b>2</b>	<b>4</b>	<b>4</b>	<b>1</b>	<b>5</b>	<b>1</b>	<b>7</b>		
Aanranding eerbaarheid zonder geweld / bedreiging	Slachtoffer < 16j	Vol.	3	5	2	4	5	3	2	4	2	3	1	
		Pog.	1											
	Slachtoffer 16j - 18j	Vol.				2					2			
		Pog.			1							1		
	Slachtoffer leeftijd onbekend	Vol.			1	1				2	1	2		
	<b>Subtotaal</b>		<b>4</b>	<b>5</b>	<b>4</b>	<b>5</b>	<b>7</b>	<b>3</b>	<b>2</b>	<b>6</b>	<b>5</b>	<b>6</b>	<b>1</b>	
Aanranding eerbaarheid niet nader bepaald	Vol.							1						
	<b>Subtotaal</b>							<b>1</b>						
Aantasting seksuele integrit. zonder dood (nwSSW)	Slachtoffer <16j	Vol.											4	
	Slachtoffer 16j - 18j	Vol.											1	2
	Slachtoffer meerderjarig	Vol.											2	5
	<b>Subtotaal</b>												<b>7</b>	<b>7</b>
Aantasting seksuele integriteit-onbepaald (nwSSW)	Vol.											1		
	<b>Subtotaal</b>											<b>1</b>		



## Zedenmisdrijven

			2000	2013	2014	2015	2016	2017	2018	2019	2020	2021	2022	2023
Kinderpornografie	Bezit	Vol.		2	3	1			1	2		2	1	
	Verspreiding	Vol.			1		1	1	4	2	4	8	1	
	Toegang kinderporno via technologie	Vol.									1	1		
	Niet nader bepaald	Vol.						1						
		Subtotaal		2	4	1	1	2	5	4	5	11	2	
Pornografie		Vol.											1	
		Subtotaal											1	
Aanzetting tot ontucht	Slachtoffer minderjarig	Vol.		3	2	2	4		1	3	4	1	1	
	Leeftijd slachtoffer onbekend	Vol.									1	1		
		Subtotaal		3	2	2	4		1	3	5	2	1	
Uitbuiting van iemands ontucht	Slachtoffer minderjarig	Vol.		2								1		
	Slachtoffer meerderjarig	Vol.				1							1	
		Subtotaal		2		1						1	1	
Openbare zedenschennis	Handelingen (exhibitionisme, enz.)	Vol.	5	1	2		2	3	1	7	4	5	2	
	Geschriften, afbeeldingen, voorwerpen	Vol.	3	3		1	5	3	4	1	3		2	
		Pog.									1			
	Schunnigheden in het openbaar	Vol.				2							1	
	Extreem pornograf. of gewelddadige inhoud (nwSSW)	Vol.												1
		Subtotaal	8	4	2	3	7	6	5	8	8	5	5	1
Voyeurisme	Observatie/opname van naaktheid of intimiteit	Vol.				2			1					
		Pog.						1						
	Verspreiding opname naaktheid of intimiteit	Vol.							3	1	1	1	1	
		Subtotaal				2	1	4	1	1	1	1		
Voyeurisme rechtstreeks (nwSSW)	Slachtoffer meerderjarig	Vol.											1	
		Subtotaal											1	
Voyeurisme via technisch/ander hulpmiddel (nwSSW)	Slachtoffer <16j	Vol.											1	
	Slachtoffer meerderjarig	Vol.												1
		Subtotaal											1	1
Versprei. seks. inhoud kwaad opzet/winst (nwSSW)	Slachtoffer 16j - 18j	Vol.											1	
	Slachtoffer meerderjarig	Vol.											2	
		Subtotaal											3	
Grooming (contact via ICT met minderjarige < 16 j)		Vol.								1				
		Subtotaal								1				



### Zedenmisdrijven

			2000	2013	2014	2015	2016	2017	2018	2019	2020	2021	2022	2023
<b>Seks. uitbuiting minderjarigen-prostitutie (nwSSW)</b>	<b>Aanzetten plegen van ontucht/prostit. (nwSSW)</b>	<b>Vol.</b>											1	1
		<b>Subtotaal</b>											1	1
<b>Beelden seksueel misbruik minderjarigen (nwSSW)</b>	<b>Productie/verspreid. beelden seks. misbr. (nwSSW)</b>	<b>Vol.</b>												1
		<b>Subtotaal</b>												1
		<b>Totaal</b>	15	29	20	29	30	19	24	36	30	45	30	14

### Misdr. tegen andere morele waarden en gevoelens

			2000	2013	2014	2015	2016	2017	2018	2019	2020	2021	2022	2023
<b>Belaging</b>	<b>Pesterij per telefoon (OLD)</b>	<b>Vol.</b>	1											
		<b>Vol.</b>	8	42	30	39	28	31	37	33	45	39	75	57
		<b>Subtotaal</b>	9	42	30	39	28	31	37	33	45	39	75	57
<b>Grafschennis</b>		<b>Vol.</b>				4			1	3		1	1	2
		<b>Subtotaal</b>				4			1	3		1	1	2
<b>Schending van het beroepsgeheim</b>		<b>Vol.</b>				1								
		<b>Subtotaal</b>				1								
<b>Schending van de eer</b>	<b>Laster en eerroof</b>	<b>Vol.</b>	5	7	9	12	8	5	10	13	14	7	16	7
	<b>Lasterlijke aangifte</b>	<b>Vol.</b>	1	1	1	3	1		2				2	1
	<b>Lasterlijke aantijging</b>	<b>Vol.</b>	4	2	3	4	1	1		3	1	4	8	3
	<b>Kwaadwillige ruchtbaarmaking</b>	<b>Vol.</b>								1				1
	<b>Beledigingen (Wanbedrijf)</b>	<b>Vol.</b>	2	5	15	6	9	8	7	2	5	4	6	8
		<b>Subtotaal</b>	12	15	28	25	19	14	19	19	20	15	32	20
<b>Persoonlijke levenssfeer</b>	<b>Woonstschennis door particulier</b>	<b>Vol.</b>	7	4	1	5	2	2	8	8	3	5	4	3
	<b>Schending van het briefgeheim</b>	<b>Vol.</b>				1		3						3
		<b>Subtotaal</b>	7	4	1	5	3	2	11	8	3	5	4	6
<b>Nachtlawaaï</b>		<b>Vol.</b>	1											1
		<b>Subtotaal</b>	1											1
<b>Schenden van communicatie door particulier</b>		<b>Vol.</b>			1		1		1					
		<b>Subtotaal</b>			1		1		1					
<b>Misbruik zwakheden personen</b>		<b>Vol.</b>								1		3		
		<b>Subtotaal</b>								1		3		
<b>Privacy zeden: publicatie identiteit slachtoffer</b>		<b>Vol.</b>								1				2
		<b>Subtotaal</b>								1				2



### Misd. tegen andere morele waarden en gevoelens

		2000	2013	2014	2015	2016	2017	2018	2019	2020	2021	2022	2023
Cyberlokking (lokken van minderjarige via ICT)	Vol.				1			1					
	Subtotaal				1			1					
Bezetting andermans goed (kraken)	Binnendringen/bezetten/verblijven (niet bewoond)	Vol.							1			2	
	Subtotaal								1			2	
Totaal		29	61	60	75	51	47	70	66	68	63	114	88

### Misd. tegen het juridisch statuut van het kind

		2000	2013	2014	2015	2016	2017	2018	2019	2020	2021	2022	2023
Niet-afgeven van kinderen	Door de ouders	Vol.	1				1		1	3	1		
	Door persoon ermee belast	Vol.		1	1								
Subtotaal		1	1	2	4		1		1	3	1		
Totaal		1	1	2	4		1		1	3	1		

### Diefstal en afpersing

		2000	2013	2014	2015	2016	2017	2018	2019	2020	2021	2022	2023	
Diefstal met vzo	Met geweld	Vol.	7	1	3	2	2		2	2	1	5	5	
		Pog.	2	2		2		1		1		1	1	
	Zonder geweld	Vol.	122	194	254	253	240	140	111	113	87	75	106	96
		Pog.	70	120	132	124	181	85	73	105	57	39	40	49
Subtotaal		201	323	387	380	425	227	185	220	147	115	152	151	
Diefstal zonder vzo	Met geweld	Vol.	1			3	3	2	1	2	1	2	2	
		Pog.		1		1		2						
	Zonder geweld, Zakkenrollerij	Vol.	1	8	6	1	4	8	3	5	2	5	6	3
	Zonder geweld, Gebruiksdiefstal	Vol.		1		1				1		3	1	1
	Zonder geweld, Huisdiefstal	Vol.	1	8	8	7	11	12	10	8	15	5	6	7
	Zonder geweld	Vol.	136	207	175	162	160	150	125	116	100	83	93	99
	Pog.	5	5	10	10	10	9	7	14	6	4	4	4	
Subtotaal		144	230	202	181	189	182	149	145	125	101	112	116	
Diefstal niet nader bepaald	Vol.	33		7	2						2			
	Pog.	8		2										
	Subtotaal	41		9	2						2			



### Diefstal en afpersing

		2000	2013	2014	2015	2016	2017	2018	2019	2020	2021	2022	2023
Afpersing	Vol.	1	2	7	2	5	3	1	1	5	1	4	3
	Pog.		1	1	1	3		2	2	4		4	1
Subtotaal		1	3	8	3	8	3	3	3	9	1	8	4
Totaal		387	556	606	566	622	412	337	368	281	219	272	271

### Bedrog

		2000	2013	2014	2015	2016	2017	2018	2019	2020	2021	2022	2023	
Witwassen	Vol.		2		2			2	1	9	3	1	2	
	Subtotaal		2		2			2	1	9	3	1	2	
Heling	Gewone heling	Vol.	1		1	1	2	1	3	1	1	1	2	
	Gekwalificeerde heling	Vol.												
	Niet nader bepaald	Vol.					1		1					
	Subtotaal	3	1		1	1	2	2	3	2	1	1	2	
Flessentrekkerij	Brandstof / smeerolie	Vol.	2											
	Dranken en spijzen	Vol.			1	1	1							
	Huurrijtuig	Vol.			1	1		1					1	
	Logies	Vol.					1							
	Niet nader bepaald	Vol.	1											
	Subtotaal	1	2		2	2	2	1					1	
Verduistering en bedrieglijke vernietiging	Bedrieglijke verbergng	Vol.	1	1	1	4	6		3	3	4	4	1	
	Van geld, papieren, enz.	Vol.	1				1	1						
	Van in beslag genomen voorwerpen	Vol.			2			1		3	1	2		
	Van roerende goederen van echtgenoten	Vol.			1									
	Van nalatenschap	Vol.					1	1						
	Niet nader bepaald	Vol.	3					1	1	1	1			
	Subtotaal	56	2	1	4	4	8	4	4	7	6	6	1	
Oplichting	Internetfraude	Vol.	16	26	24	37	32	64	64	124	139	141	75	
		Pog.		4	6	6	5	6	16		10	8	6	
	Oplichting zonder internet	Vol.	16	23	17	8	13	7	17	14	19	20	17	
		Pog.	3	1	1	7	5	8	5	4	6	4	4	
	Niet nader bepaald	Vol.	13											
		Pog.	1											
	Subtotaal		14	35	54	48	58	55	85	102	142	174	173	102

Bedrog

			2000	2013	2014	2015	2016	2017	2018	2019	2020	2021	2022	2023
Bedriegerij	Verkochte waren / geleverd werk	Vol.	1	1		1								
	Munten	Vol.	1											
		Subtotaal	2	1		1								
Misbruik van vertrouwen en verwante misdr.	Misbruik van vertrouwen	Vol.	18	8	9	11	11	13	11	17	12	14	12	10
		Pog.	1											
	Misbruik van zwakheden	Vol.				1	1		1	2	1	2		
		Subtotaal	19	8	9	12	12	13	12	19	13	16	12	10
Misbruik van maatschappelijk vermogen	Niet nader bepaald	Vol.							1					
	Andere	Vol.									1			
		Subtotaal							1		1			
Misdr. ivm insolventie	Door derden	Vol.		2	1									
	Door de schuldenaar	Vol.		1	1		1							
	Niet nader bepaald	Vol.				1			1		1	1	1	
		Subtotaal		3	2	1	1		1		1	1	1	
Ongedekte cheques	Vol.	7												
	Subtotaal	7												
	Totaal	102	54	66	71	78	80	108	129	175	201	194	118	

Beschadigen van eigendom

			2000	2013	2014	2015	2016	2017	2018	2019	2020	2021	2022	2023	
Opzettelijke brandstichting	In een bewoonde plaats (bij dag)	Vol.		1	1			1	3		4	2		1	
		Pog.					1	1	1					1	
	In een bewoonde plaats (bij nacht)	Vol.						3	1	1				2	
		Pog.					1								
	In een andere plaats (bij dag)	Vol.	1	3	2	3	3		3	2			1	1	1
		Pog.					1								
	In een andere plaats (bij nacht)	Vol.	2		5	4	1	3		1	2	2	2	2	2
		Pog.			2					1				1	
In een andere plaats (onbepaald tijdstip)	Vol.														
	Pog.		1												
Niet nader bepaald	Vol.	1													
	Subtotaal	4	5	10	7	5	5	11	5	7	5	4	7		
Opzettelijke vernieling door ontploffing	In een andere plaats (bij nacht)	Vol.		1				1							
	Subtotaal		1					1							





### Beschadigen van eigendom

		2000	2013	2014	2015	2016	2017	2018	2019	2020	2021	2022	2023
Onopzettelijke brandstichting	Vol.	3	13	6	12	5	7	1	5	6	10	7	2
	Pog.									1			
	<b>Subtotaal</b>	<b>3</b>	<b>13</b>	<b>6</b>	<b>12</b>	<b>5</b>	<b>7</b>	<b>1</b>	<b>5</b>	<b>7</b>	<b>10</b>	<b>7</b>	<b>2</b>
Vernieling, onbruikbaarmaking, beschadiging	Met vzo	11	7	6	5	7	6	2	7		6	3	1
	Vernieling van landbouwgoederen	1	7	11	1	8	1	6	2		8	10	7
	Pog.				1								
	Niet nader bepaald	6											
<b>Subtotaal</b>	<b>18</b>	<b>14</b>	<b>17</b>	<b>6</b>	<b>16</b>	<b>7</b>	<b>8</b>	<b>9</b>		<b>14</b>	<b>13</b>	<b>8</b>	
Vandalisme	Op voertuigen	35	86	84	74	54	60	49	47	57	47	57	44
	Pog.	1											
	Op andere roerende goederen	52	23	28	15	22	14	21	20	13	8	15	6
	Graffiti	1	9	3	6	2	3	2	14	8	7	7	5
	Andere vernielingen op onroerende goederen	36	69	72	70	56	66	53	65	45	51	44	50
	Beschadiging van afsluiting	9	5	17	17	37	7	4	10	4	12	11	5
<b>Subtotaal</b>	<b>135</b>	<b>192</b>	<b>204</b>	<b>182</b>	<b>171</b>	<b>150</b>	<b>129</b>	<b>156</b>	<b>127</b>	<b>125</b>	<b>135</b>	<b>110</b>	
<b>Totaal</b>	<b>160</b>	<b>225</b>	<b>237</b>	<b>207</b>	<b>197</b>	<b>170</b>	<b>149</b>	<b>175</b>	<b>141</b>	<b>154</b>	<b>159</b>	<b>127</b>	

### Misdr. tegen de veiligheid van de staat

		2000	2013	2014	2015	2016	2017	2018	2019	2020	2021	2022	2023
Uitwendige staatsveiligheid	Vol.			1									
	Pog.			1									
	<b>Subtotaal</b>			<b>2</b>									
Terrorisme	Terroristische groep	Vol.		1	1			1					
	<b>Subtotaal</b>			<b>1</b>	<b>1</b>			<b>1</b>					
<b>Totaal</b>			<b>3</b>	<b>1</b>			<b>1</b>						

### Misdr. tegen de openbare veiligheid

		2000	2013	2014	2015	2016	2017	2018	2019	2020	2021	2022	2023
Criminele organisatie	Vol.		1		2		3		2	2		1	
	<b>Subtotaal</b>		<b>1</b>		<b>2</b>		<b>3</b>		<b>2</b>	<b>2</b>		<b>1</b>	



### Misd. tegen de openbare veiligheid

		2000	2013	2014	2015	2016	2017	2018	2019	2020	2021	2022	2023
<b>Vereniging van misdadigers</b>	<b>Vol.</b>		1	3	5	6	5	3	2	2	1	3	
	<b>Subtotaal</b>		1	3	5	6	5	3	2	2	1	3	
<b>Ontvluchting van gevangenen</b>	<b>Gewone ontvluchting</b>	<b>Vol.</b>		1									
	<b>Niet teruggekeerd uit verlof</b>	<b>Vol.</b>	1										
	<b>Niet naleving elektronisch toezicht</b>	<b>Vol.</b>	1		1				2			1	
	<b>Niet nader bepaald</b>	<b>Vol.</b>	1										
	<b>Subtotaal</b>		3	1	1				2			1	
<b>Bedreigingen</b>	<b>Bedreiging met een aanslag</b>	<b>Vol.</b>	6	4	5	10	13	6	1	1	1	1	1
	<b>Mondeling</b>	<b>Vol.</b>	65	38	39	42	46	33	34	36	34	39	14
	<b>Schriftelijk</b>	<b>Vol.</b>	4	24	14	16	14	11	13	11	11	17	7
	<b>Door gebaren, zinnebeelden</b>	<b>Vol.</b>	13	10	15	13	10	8	15	13	12	9	10
		<b>Pog.</b>			1								
	<b>Bommelding</b>	<b>Vol.</b>				2	1	2	1				1
	<b>Niet nader bepaald</b>	<b>Vol.</b>	2		1								
	<b>Subtotaal</b>	<b>84</b>	78	72	78	82	66	70	60	60	61	60	33
	<b>Totaal</b>	<b>84</b>	83	76	86	88	74	73	66	64	62	65	33

### Misd. tegen gezag van de overheid

		2000	2013	2014	2015	2016	2017	2018	2019	2020	2021	2022	2023
<b>Geweld tegen overheidspersonen</b>	<b>Vol.</b>		2			1			1		1	1	
	<b>Subtotaal</b>		2			1			1		1	1	
<b>Weerspannigheid</b>	<b>Gewapende weerspannigheid</b>	<b>Vol.</b>	1	2	1		2		1			3	1
	<b>Ongewapende weerspannigheid</b>	<b>Vol.</b>	2	5	5	3	9	4	4	6	4	2	5
	<b>Niet nader bepaald</b>	<b>Vol.</b>	1										
	<b>Subtotaal</b>	<b>3</b>	6	7	4	9	6	4	7	4	2	8	4
<b>Smaad</b>	<b>Vol.</b>	1	4		4	6	4	3	4	9	1	4	8
	<b>Subtotaal</b>	<b>1</b>	4		4	6	4	3	4	9	1	4	8
<b>Andere misdrijven</b>	<b>Zegelverbreking</b>	<b>Vol.</b>	1	4	1			1		1	1	1	
	<b>Belemmering uitvoering openbare werken</b>	<b>Vol.</b>	1										
	<b>Begrafeniswetten</b>	<b>Vol.</b>	1										
	<b>Nijverheid, koophandel en openbare veilingen</b>	<b>Vol.</b>					1						
	<b>Subtotaal</b>	<b>1</b>	2	4	1		1	1		1	1	1	
	<b>Totaal</b>	<b>5</b>	14	11	9	16	11	8	12	14	5	14	12


Misdr. tegen gezag van de overheid
Misdr. tegen de openbare trouw

			2000	2013	2014	2015	2016	2017	2018	2019	2020	2021	2022	2023	
Valsheid in geschriften	Schriftvervalsing	Vol.	12	13	16	8	6	9	10	8	9	7	12	2	
		Pog.						2							
		Gebruik van valse en vervalste geschriften	Vol.	2	5	4	2	5		3	1	3	4	1	3
		<b>Subtotaal</b>		<b>14</b>	<b>18</b>	<b>20</b>	<b>10</b>	<b>11</b>	<b>9</b>	<b>15</b>	<b>9</b>	<b>12</b>	<b>11</b>	<b>13</b>	<b>5</b>
Aanmatiging	Inmenging in openbare ambten	Vol.								1					
	Van ambten	Vol.	1			1	1					1	1		
	Van titels	Vol.				1	1		1				1		
	Van naam	Vol.	1	6	3	8	9	12	8	8	7	20	13	13	
	Niet nader bepaald	Vol.	1										1		
	<b>Subtotaal</b>		<b>3</b>	<b>6</b>	<b>3</b>	<b>10</b>	<b>11</b>	<b>12</b>	<b>9</b>	<b>9</b>	<b>7</b>	<b>21</b>	<b>16</b>	<b>13</b>	
Namaking / Vervalsing	Namaking	Vol.	1	1		1	1	2		1				4	
	Vervalsing	Vol.	2	5						1	2	1	1	2	
	<b>Subtotaal</b>		<b>3</b>	<b>6</b>		<b>1</b>	<b>1</b>	<b>2</b>		<b>2</b>	<b>2</b>	<b>1</b>	<b>1</b>	<b>6</b>	
Valse munt	Uitgifte	Vol.	4	3		2	1		1	2	1	2	1		
		Pog.		1											
		Niet nader bepaald	Vol.	1											
		Andere	Vol.						1						
	<b>Subtotaal</b>		<b>5</b>	<b>4</b>		<b>2</b>	<b>1</b>		<b>2</b>	<b>2</b>	<b>1</b>	<b>2</b>	<b>1</b>		
Valsheid voor het gerecht	Valse getuigenis	Vol.												1	
	Valse verklaringen	Vol.				1		1	2			1		2	
	<b>Subtotaal</b>					<b>1</b>		<b>1</b>	<b>2</b>			<b>1</b>		<b>3</b>	
	<b>Totaal</b>		<b>25</b>	<b>34</b>	<b>23</b>	<b>23</b>	<b>25</b>	<b>23</b>	<b>27</b>	<b>24</b>	<b>22</b>	<b>36</b>	<b>31</b>	<b>27</b>	



### Misd. tegen de familie

		2000	2013	2014	2015	2016	2017	2018	2019	2020	2021	2022	2023
Familieverlating	Vol.	1				2		1	1				
	Subtotaal	1				2		1	1				
Weigering recht op persoonlijk contact	Vol.	43	25	22	31	33	41	20	13	20	13	13	17
	Subtotaal	43	25	22	31	33	41	20	13	20	13	13	17
Niet betaling onderhoudsgeld	Vol.	14	3	4	4	4	2	3	2	1	2	1	5
	Subtotaal	14	3	4	4	4	2	3	2	1	2	1	5
	Totaal	58	28	26	35	39	43	24	16	21	15	14	22

### Informaticacriminaliteit

		2000	2013	2014	2015	2016	2017	2018	2019	2020	2021	2022	2023
Hacking	Vol.		1	3	4	6	3	4	10	10	11	8	15
	Pog.											1	
	Subtotaal		1	3	4	6	3	4	10	10	11	9	15
Valsheid in informatica	Vol.		1				1	1	1	12	25	5	12
	Pog.												1
	Subtotaal		1				1	1	1	12	25	5	13
Informaticabedrog	Vol.		10	14	6	11	16	30	30	49	57	40	98
	Pog.		4	2	2	1		6	4	4	3	1	5
	Subtotaal		14	16	8	12	16	36	34	53	60	41	103
Sabotage	Vol.		1	1		1			1	1	2	1	
	Pog.									1			
	Subtotaal		1	1		1			1	2	2	1	
	Totaal		17	20	12	19	20	41	46	77	98	56	131

### Onwettige uitoefening van het openbaar gezag

		2000	2013	2014	2015	2016	2017	2018	2019	2020	2021	2022	2023
Publieke omkoping	Vol.					1							
	Subtotaal					1							
Woonstschennis door ambtenaar	Vol.							1					
	Subtotaal							1					
Belangennemering	Vol.						1	1					



### Onwettige uitoefening van het openbaar gezag

		2000	2013	2014	2015	2016	2017	2018	2019	2020	2021	2022	2023
	Subtotaal						1	1					
	Totaal					1	1	2					

### Huisjesmelkerij

		2000	2013	2014	2015	2016	2017	2018	2019	2020	2021	2022	2023
Zonder vzo	Vol.												1
	Subtotaal												1
	Totaal												1

### Mensenhandel

		2000	2013	2014	2015	2016	2017	2018	2019	2020	2021	2022	2023
Seksuele uitbuiting	Vol.										1		
	Subtotaal										1		
Economische uitbuiting	Vol.							1	1	1			
	Subtotaal							1	1	1			
	Totaal							1	1	1	1		

### Andere inbreuken Strafwetboek

		2000	2013	2014	2015	2016	2017	2018	2019	2020	2021	2022	2023
	Vol.						1						
	Subtotaal						1						
	Totaal						1						

### Overtreding Strafwetboek

		2000	2013	2014	2015	2016	2017	2018	2019	2020	2021	2022	2023
Beledigingen (Overtreding)	Vol.	9											
	Subtotaal	9											
Ombrenging van dieren (Overtreding)	Vol.	4											
	Pog.	1											
	Subtotaal	5											
Andere overtredingen SWB	Vol.	17	2										
	Subtotaal	17	2										
	Totaal	31	2										



Overtreding Strafwetboek

# ***POLITIËLE CRIMINALITEITSSTATISTIEKEN***

---

*PLEEGPLAATS: POLITIEZONE*

**PAJOTTENLAND**

***Bijlage II: Detailrapport per misdrijfcategorie  
Bijzondere Wetten***



## PAJOTTENLAND

## Inbreuk bijzondere wetgeving

## Drugs

			2000	2013	2014	2015	2016	2017	2018	2019	2020	2021	2022	2023
Bezit		Vol.	11	30	10	18	21	28	32	22	22	34	22	27
		Subtotaal	11	30	10	18	21	28	32	22	22	34	22	27
Gebruik	Gebruik in groep	Vol.	4											
	Individueel gebruik	Vol.	17											
	Gebruik vergemakkelijken	Vol.		6	2	2	1	3	1	1	1	1	2	
	Aanzetten tot gebruik	Vol.							1					
	Wanorde, schandaal of gevaar in openbare ruimte	Pog.		1										
	Niet nader bepaald	Vol.	1			1			5	2	1			
		Subtotaal	22	7	2	3	1	3	7	3	2	1	2	
In- en uitvoer		Vol.	1	2	2		1				1	1		
		Subtotaal	1	2	2		1				1	1		
Fabricatie		Vol.		5		4	5	2	1	3	7	5	7	5
		Subtotaal		5		4	5	2	1	3	7	5	7	5
Handel		Vol.	5	17	5	1	9	11	8	5	13	10		3
		Subtotaal	5	17	5	1	9	11	8	5	13	10		3
Andere		Vol.	1	3	7	2	7	7	12	2	3	3	2	2
		Subtotaal	1	3	7	2	7	7	12	2	3	3	2	2
		Totaal	40	64	26	28	44	51	60	35	48	54	33	37




Vreemdelingenwetgeving

			2000	2013	2014	2015	2016	2017	2018	2019	2020	2021	2022	2023
Illegale transmigratie	Toegang tot het grondgebied	Vol.	1	2	1			1		1	5	1	2	3
	Verblijf	Vol.	1	8	13	8	3	5	19	6	12	17	17	25
	Verwijdering	Vol.				1								
	Niet dragen van identiteits- of reisdocumenten	Vol.									1	1		
	Inschrijving in vreemdelingenregister	Vol.	1	3	5	4	5	6	7	4	4	13	16	7
	<b>Subtotaal</b>		<b>3</b>	<b>13</b>	<b>19</b>	<b>13</b>	<b>8</b>	<b>12</b>	<b>26</b>	<b>11</b>	<b>22</b>	<b>32</b>	<b>35</b>	<b>35</b>
Mensensmokkel	Pog.													1
	<b>Subtotaal</b>													<b>1</b>
Niet nader bepaald	Vol.		6											
	<b>Subtotaal</b>		<b>6</b>											
	<b>Totaal</b>		<b>9</b>	<b>13</b>	<b>19</b>	<b>13</b>	<b>8</b>	<b>12</b>	<b>26</b>	<b>11</b>	<b>22</b>	<b>32</b>	<b>35</b>	<b>36</b>



## Milieu

			2000	2013	2014	2015	2016	2017	2018	2019	2020	2021	2022	2023
Afstoffen	Afvaltransport	Vol.				1								
	Afval door beroepspersoon	Vol.			2	7	7	9	1	6	6	5	7	3
	Afval door particulier	Vol.		29	33	31	43	50	40	31	42	41	30	19
	Afval door onbepaald persoon	Vol.	15											
	Afval: vergunning/erkenning	Vol.			1	4		3		4			3	
	Afval: fiscale inbreuken	Vol.				9	13	21	29	21	16	13	5	3
	Niet nader bepaald	Vol.	2											
	Subtotaal		17	29	36	52	63	83	70	62	64	59	45	25
Vuurwerk		Vol.		1									1	
	Subtotaal			1									1	
Andere dan afval	Stedenbouw	Vol.	31	6	4	6	10	9	14	12	21	28	29	26
	Milieuvergunning	Vol.						7	1	7	2	4	6	2
	Geluidshinder	Vol.	5				1	1				2		
	Waterverontreiniging	Vol.	4	2	2	1		2	1	3	4	1	3	2
	Luchtverontreiniging	Vol.			1					1				
	Bodemverontreiniging	Vol.			1		1	4	4	5	6	2	3	2
	Andere leefmilieuhinder	Vol.	7				1							
	Subtotaal		47	8	8	7	13	23	20	28	33	37	41	32
Biodiversiteit / Fauna en flora	Handel en bezit: CITES-wetgeving	Vol.		1						2				1
	Dierenwelzijn	Vol.	11	4	3	6	3	6	3	17	4	10	5	8
	Natuurbescherming	Vol.	4			1	3	1	1		2			2
	Vergunning / erkenning dieren	Vol.					1	1			2	1	2	
	Vernietiging van dieren	Vol.	3	1	3		3	1		2	2	2	1	1
		Pog.	1			1	2	1			2			1
	Diergezondheid	Vol.										1	1	
	Subtotaal		19	6	6	8	12	10	4	21	12	14	10	12
Niet nader bepaald		Vol.	2											
	Subtotaal		2											
	Totaal		85	44	50	67	88	116	94	111	109	110	97	69



### Wapens en springstoffen

			2000	2013	2014	2015	2016	2017	2018	2019	2020	2021	2022	2023
Illegaal bezit	Vuurwapen	Vol.		20	11	18	19	9	35	20	13	8	16	8
	Blank wapen of niet-vuurwapen	Vol.		6	8	4	4	9	4	2	4	4	5	1
	Munitie	Vol.		2	6	2	1	2		2	2	1	1	
	Onderdelen/toebehoren	Vol.		1		1								
	Niet nader bepaald	Vol.	8						2		1			
	Subtotaal		8	29	25	25	24	20	41	24	20	13	22	9
Illegale dracht / vervoer	Vuurwapen	Vol.		1	2	3	1					1		
	Blank wapen of niet-vuurwapen	Vol.		4	7	2	2	5	3	4	1	4	1	
	Munitie	Vol.				1								
	Niet nader bepaald	Vol.	3											
	Subtotaal		3	5	9	6	3	5	3	4	1	5	1	
Illegale handel	Vuurwapen	Vol.				5	1	1					2	
	Onderdelen/toebehoren	Vol.							1					
	Subtotaal					5	1	1	1				2	
Illegale vervaardiging / herstelling	Vuurwapen	Vol.				2			1					
	Onderdelen/toebehoren	Vol.				1								
	Subtotaal					3			1					
Andere	Documenten	Vol.											1	
	Verkoop per postorder/internet van vuurwapen	Vol.											1	
	Invoer / uitvoer / doorvoer voor militair gebruik	Vol.						1						
	Niet nader bepaald	Vol.	2											
	Subtotaal		2					1					2	
	Totaal		13	34	34	39	28	27	46	28	21	18	27	9


Bescherming personen

			2000	2013	2014	2015	2016	2017	2018	2019	2020	2021	2022	2023	
Discriminatie	Racisme en xenofobie	Vol.		4	1	5		1	2	1	1	2	1		
	Op grond van seksuele geaardheid (homofobie)	Vol.			1		1							1	
	Op grond van handicap	Vol.										1			
		Subtotaal		4	2	5	1	1	2	1	1	3	1	1	
Bescherming privé-leven		Vol.	6		1	1	1	3	1		2	1			
		Subtotaal	6		1	1	1	3	1		2	1			
Bewakingscamera's		Vol.				1					1	1		2	
		Subtotaal				1					1	1		2	
Portretrecht		Vol.							1	1	2	1	2	1	
		Subtotaal							1	1	2	1	2	1	
Tijdelijk huisverbod		Vol.										2	2		
		Subtotaal										2	2		
Andere		Vol.						1		3			1		
		Subtotaal						1		3			1		
			Totaal	6	4	3	7	2	5	4	5	6	8	6	4



### Hormonen en doping

		2000	2013	2014	2015	2016	2017	2018	2019	2020	2021	2022	2023
<b>Bezit</b>	Vol.				2			1	2				
	Subtotaal				2			1	2				
<b>Gebruik</b>	Vol.				1								
	Subtotaal				1								
<b>Aanmaak en distributie</b>	Vol.		1										
	Subtotaal		1										
	Totaal		1		3			1	2				

### Voetbalwet

		2000	2013	2014	2015	2016	2017	2018	2019	2020	2021	2022	2023
<b>Aanzet tot haat of woede</b>	Vol.									1			
	Subtotaal									1			
<b>Pyrotechnische voorwerpen in stadion of perimeter</b>	Vol.									1			
	Subtotaal									1			
	Totaal									2			

### Jeugdbescherming

		2000	2013	2014	2015	2016	2017	2018	2019	2020	2021	2022	2023
<b>Wet op de leerplicht</b>	Vol.		5	4	3	6	3	4	3	2		2	
	Subtotaal		5	4	3	6	3	4	3	2		2	
<b>Wet op de jeugdbescherming</b>	Vol.	3	55	30	100	120	89	103	132	95	84	125	101
	Subtotaal	3	55	30	100	120	89	103	132	95	84	125	101
<b>Niet nader bepaald</b>	Vol.				1								
	Subtotaal				1								
	Totaal	3	60	34	104	126	92	107	135	97	84	127	101



### Sociaal strafwetboek

		2000	2013	2014	2015	2016	2017	2018	2019	2020	2021	2022	2023
<b>Belaging op het werk</b>	Vol.					2		1	2	2		1	
	Subtotaal					2		1	2	2		1	
<b>Geweld op het werk</b>	Vol.		1										
	Subtotaal		1										
<b>Arbeidstijd</b>	Vol.											1	
	Subtotaal											1	
<b>Loon en andere vermogensrechtelijke voordelen</b>	Vol.						1						
	Subtotaal						1						
<b>Illegale arbeid</b>	Vol.			1	1			1			1		8
	Subtotaal			1	1			1			1		8
<b>Sociale fraude inzake bijdragen (zwartwerk)</b>	Vol.				1				1	2	2		17
	Subtotaal				1				1	2	2		17
<b>Misd. tegen openbare trouw in sociaal strafrecht</b>	Vol.			1			1		1	2	1	1	
	Subtotaal			1			1		1	2	1	1	
<b>Oplichting in sociaal strafrecht</b>	Vol.								1	2	2	3	
	Subtotaal								1	2	2	3	
<b>Andere</b>	Vol.				1		1	1	1		1		1
	Subtotaal				1		1	1	1		1		1
	Totaal		1	2	3	2	3	3	6	8	7	6	26

### Dronkenschap en alcohol

		2000	2013	2014	2015	2016	2017	2018	2019	2020	2021	2022	2023
<b>Openbare dronkenschap</b>	Vol.	6	6	1	2	9	7	11	14	7	4	11	8
	Subtotaal	6	6	1	2	9	7	11	14	7	4	11	8
<b>Sluitingsuur van horecazaken</b>	Vol.	2											
	Subtotaal	2											
<b>Niet nader bepaald</b>	Vol.										2		
	Subtotaal										2		
	Totaal	8	6	1	2	9	7	11	14	7	6	11	8



### Bevolkingsregister

		2000	2013	2014	2015	2016	2017	2018	2019	2020	2021	2022	2023
	Vol.	30	67	88	75	75	70	57	64	57	48	61	50
	Subtotaal	30	67	88	75	75	70	57	64	57	48	61	50
	Totaal	30	67	88	75	75	70	57	64	57	48	61	50

### Identiteitskaart

		2000	2013	2014	2015	2016	2017	2018	2019	2020	2021	2022	2023
Niet in bezit	Vol.		1	1	1				1				
	Subtotaal		1	1	1				1				
Weigeren te vertonen	Vol.		1						2	1			
	Subtotaal		1						2	1			
Andere	Vol.	2											
	Subtotaal	2											
	Totaal	2	2	1	1				3	1			

### Volksgezondheid

		2000	2013	2014	2015	2016	2017	2018	2019	2020	2021	2022	2023
Beoefening geneeskunst, verpleegkunde, enz.	Vol.												1
	Subtotaal												1
Gezondheidsbeleid	Vol.									1	1		
	Subtotaal									1	1		
Voedingswaren	Vol.			1				1					
	Subtotaal			1				1					
Weigering of verzuim naleving maatregelen	Vol.									221	94	1	
	Subtotaal									221	94	1	
Andere	Vol.									2	1		
	Subtotaal									2	1		
	Totaal			1				1		224	96	1	1



### Arbeid

		2000	2013	2014	2015	2016	2017	2018	2019	2020	2021	2022	2023
Algemeen reglement arbeidsbescherming	Vol.	1								1			
	Subtotaal	1								1			
Ambulante handel	Vol.	2	3	2	1		1	1	1	1	1		
	Subtotaal	2	3	2	1		1	1	1	1	1		
Inbreuk maatregel beroepsverbod	Vol.		1						1			1	
	Subtotaal		1						1			1	
Sociale fraude inzake bijdragen (zwartwerk)	Vol.			1		1			1	4	5	10	5
	Subtotaal			1		1			1	4	5	10	5
Buitenlandse werknemers of zelfstandigen	Vol.	1											
	Subtotaal	1											
Niet nader bepaald	Vol.						2						
	Subtotaal						2						
Andere	Vol.									1		1	6
	Subtotaal									1		1	6
	Totaal	4	4	3	1	1	3	1	3	7	6	12	11

### Bescherming van de openbare inkomsten

		2000	2013	2014	2015	2016	2017	2018	2019	2020	2021	2022	2023
Niet nader bepaald	Vol.								1				
	Subtotaal								1				
	Totaal								1				

### Economische wetgeving

		2000	2013	2014	2015	2016	2017	2018	2019	2020	2021	2022	2023
Vennootschappen	Vol.		1										
	Subtotaal		1										
Financiële instrumenten	Vol.							1					
	Subtotaal							1					
Andere	Vol.									2	5	6	17
	Subtotaal									2	5	6	17
	Totaal		1					1		2	5	6	17





### Handelspraktijken

		2000	2013	2014	2015	2016	2017	2018	2019	2020	2021	2022	2023
Handelsregister	Vol.	1											
	Subtotaal	1											
Niet nader bepaald	Vol.		1										
	Subtotaal		1										
	Totaal	1	1										

### Andere bijzondere wetten

		2000	2013	2014	2015	2016	2017	2018	2019	2020	2021	2022	2023
Vervoer	Vol.	3			1								
	Subtotaal	3			1								
Preventie: brand, ontploffing, ongevallen	Vol.											1	
	Subtotaal											1	
Loterijen en kansspelen	Vol.	1											
	Subtotaal	1											
Onopzettelijke beschadiging kabels telecomnetwerk	Vol.			3	3	3	9	9	11	8	2	4	1
	Subtotaal			3	3	3	9	9	11	8	2	4	1
Inbreuken Wet politie spoorwegen	Vol.								1				
	Subtotaal								1				
Bescherming van (onderdeel) politie-uniform	Vol.								1				
	Subtotaal								1				
Elektronische communicatiemiddelen	Vol.												1
	Subtotaal												1
Andere	Vol.	10											
	Subtotaal	10											
	Totaal	14		3	4	3	9	9	13	8	2	5	2

# ***POLITIËLE CRIMINALITEITSSTATISTIEKEN***

---

***PLEEGPLAATS: POLITIEZONE***

**PAJOTTENLAND**

***Bijlage III: Detailrapport  
Criminele Figuren / Fenomenen***



## PAJOTTENLAND

## CF Diefstal vervoermiddel

		2000	2013	2014	2015	2016	2017	2018	2019	2020	2021	2022	2023
Autodiefstal	Vol.	33	11	15	23	11	8	9	8	8	6	5	3
	Pog.	8	1			1			1				1
	Totaal	41	12	15	23	12	8	9	9	8	6	5	4
Motodiefstal	Vol.	1	1	2		1				1	2	3	1
	Totaal	1	1	2		1				1	2	3	1
Carjacking	Vol.	2											
	Pog.	1											
	Totaal	3											
Homejacking	Vol.	2										1	
	Pog.		1										
	Totaal	2	1									1	
Garagediefstal	Vol.	4	4	1	6	2		2	1	1	1		
	Totaal	4	4	1	6	2		2	1	1	1		
Bromfietsdiefstal	Vol.	4	3	4	5	3		1	1	1	1	2	1
	Pog.	1											1
	Totaal	5	3	4	5	3		1	1	1	1	2	2
Fietsdiefstal	Vol.	15	30	28	38	31	30	13	12	23	25	17	21
	Pog.			1					1				1
	Totaal	15	30	29	38	31	30	13	13	23	25	17	22



## CF Inbraak

		2000	2013	2014	2015	2016	2017	2018	2019	2020	2021	2022	2023
Woninginbraak	Vol.	71	112	151	161	155	88	60	56	35	40	71	54
	Pog.	51	87	91	88	109	62	40	63	36	29	30	28
	<b>Totaal</b>	<b>122</b>	<b>199</b>	<b>242</b>	<b>249</b>	<b>264</b>	<b>150</b>	<b>100</b>	<b>119</b>	<b>71</b>	<b>69</b>	<b>101</b>	<b>82</b>
Inbraak in bedrijf of handelszaak	Vol.	23	11	13	11	11	11	4	8	6	3	1	5
	Pog.	7	10	13	3	3	9	12	9	6		3	2
	<b>Totaal</b>	<b>30</b>	<b>21</b>	<b>26</b>	<b>14</b>	<b>14</b>	<b>20</b>	<b>16</b>	<b>17</b>	<b>12</b>	<b>3</b>	<b>4</b>	<b>7</b>
Inbraak in openbare of overheidsinstelling	Vol.	5	10	20	11	9	9	12	11	3	6	3	4
	Pog.		5	5	1	3	2	9	7	1	2		
	<b>Totaal</b>	<b>5</b>	<b>15</b>	<b>25</b>	<b>12</b>	<b>12</b>	<b>11</b>	<b>21</b>	<b>18</b>	<b>4</b>	<b>8</b>	<b>3</b>	<b>4</b>
Ramkraak	Pog.	1		2			2						
	<b>Totaal</b>	<b>1</b>		<b>2</b>			<b>2</b>						
Inbraak in gebouw (totaal)	Vol.	99	133	184	183	175	108	76	75	44	49	75	63
	Pog.	58	102	109	92	115	73	61	79	43	31	33	30
	<b>Totaal</b>	<b>157</b>	<b>235</b>	<b>293</b>	<b>275</b>	<b>290</b>	<b>181</b>	<b>137</b>	<b>154</b>	<b>87</b>	<b>80</b>	<b>108</b>	<b>93</b>

## CF Diefstal andere

		2000	2013	2014	2015	2016	2017	2018	2019	2020	2021	2022	2023
Diefstal gewapenderhand	Vol.	4	2		1		2		1	1	1	4	4
	Pog.	2	2				1					1	1
	<b>Totaal</b>	<b>6</b>	<b>4</b>		<b>1</b>		<b>3</b>		<b>1</b>	<b>1</b>	<b>1</b>	<b>5</b>	<b>5</b>
Diefstal met geweld zonder wapen	Vol.	12	7	11	6	10	7	5	4	8	2	7	4
	Pog.	2	3	1	2	6	1	5		4		4	1
	<b>Totaal</b>	<b>14</b>	<b>10</b>	<b>12</b>	<b>8</b>	<b>16</b>	<b>8</b>	<b>10</b>	<b>4</b>	<b>12</b>	<b>2</b>	<b>11</b>	<b>5</b>
Diefstal uit of aan voertuig	Vol.	32	61	58	43	62	35	26	25	26	11	21	17
	Pog.	8	9	7	16	22	6	5	10	8	5	6	7
	<b>Totaal</b>	<b>40</b>	<b>70</b>	<b>65</b>	<b>59</b>	<b>84</b>	<b>41</b>	<b>31</b>	<b>35</b>	<b>34</b>	<b>16</b>	<b>27</b>	<b>24</b>



## CF Diefstal andere

		2000	2013	2014	2015	2016	2017	2018	2019	2020	2021	2022	2023
<b>Diefstal van wapens en explosieven</b>	Vol.	3	1	4	7	5	3	3	4	1	2	2	3
	Totaal	3	1	4	7	5	3	3	4	1	2	2	3
<b>Steaming</b>	Vol.			1				1					
	Totaal			1				1					
<b>Handtasroof</b>	Vol.						1						
	Totaal						1						
<b>Grijpdiefstal</b>	Vol.				1	3	4	1	1	1	1		1
	Totaal				1	3	4	1	1	1	1		1
<b>Zakkenrollerij</b>	Vol.	3	11	8	1	4	8	3	5	2	5	6	3
	Totaal	3	11	8	1	4	8	3	5	2	5	6	3
<b>Winkeldiefstal</b>	Vol.	5	5	6	10	8	15	22	13	11	10	26	19
	Pog.	1				1	1	1	1	1			
	Totaal	6	5	6	10	9	16	23	14	12	10	26	19
<b>Diefstal met list</b>	Vol.	5	33	4	6	6	7	14	4	3	1	3	3
	Pog.	2	3		2	5	2	2		1		1	1
	Totaal	7	36	4	8	11	9	16	4	4	1	4	4
<b>Metaaldiefstal</b>	Vol.	2	10	7	7	5	3	5	3	1		6	1
	Pog.												1
	Totaal	2	10	7	7	5	3	5	3	1		6	2
<b>Werfdiefstal</b>	Vol.	4	13	8	6	4	2	5	5	4	3	5	4
	Pog.			1		1	1					2	1
	Totaal	4	13	9	6	5	3	5	5	4	3	7	5
<b>Home-invasion</b>	Vol.											1	2
	Pog.							1					1
	Totaal							1				1	3



## CF Diefstal andere

		2000	2013	2014	2015	2016	2017	2018	2019	2020	2021	2022	2023
Dierendiefstal	Vol.	5	9	7	1	4	4	3	3	7	2		1
	Pog.				1								
	Totaal	5	9	7	2	4	4	3	3	7	2		1
Ladingdiefstal	Vol.		1	1	1	1			1				
	Totaal		1	1	1	1			1				

## ICT-criminaliteit

		2000	2013	2014	2015	2016	2017	2018	2019	2020	2021	2022	2023
Betaalkaartfraude	Vol.	1	4		3	1	4	4	3		1	2	4
	Pog.			1									1
	Totaal	1	4	1	3	1	4	4	3		1	2	5
Phishing	Vol.		1			1	1	4	2	7	9	9	43
	Pog.										1		2
	Totaal		1			1	1	4	2	7	10	9	45
Ransomware	Vol.								1				
	Pog.							1	1				
	Totaal							1	2				
Shouldersurfing	Vol.								1				
	Totaal								1				
Skimming	Vol.		2				1						1
	Totaal		2				1						1



## CF Andere

		2000	2013	2014	2015	2016	2017	2018	2019	2020	2021	2022	2023
<b>Geweld tegen beroepen van algemeen belang</b>	<b>Vol.</b>		9	4	11	30	22	29	26	10	13	15	6
	<b>Totaal</b>		9	4	11	30	22	29	26	10	13	15	6
<b>Groepsverkrachting</b>	<b>Vol.</b>		1						2				
	<b>Totaal</b>		1						2				
<b>Graffiti</b>	<b>Vol.</b>	1	9	3	6	1	3	2	15	8	7	7	5
	<b>Totaal</b>	1	9	3	6	1	3	2	15	8	7	7	5
<b>Beschadiging van auto</b>	<b>Vol.</b>	28	80	77	69	45	58	48	41	51	43	57	37
	<b>Pog.</b>	1											
	<b>Totaal</b>	29	80	77	69	45	58	48	41	51	43	57	37
<b>Steekpartij</b>	<b>Vol.</b>									2	1		
	<b>Pog.</b>										1		
	<b>Totaal</b>									2	2		



## FE Intrafamiliaal geweld (IFG)

		2000	2013	2014	2015	2016	2017	2018	2019	2020	2021	2022	2023
IFG: fysiek, binnen het koppel	Vol.	8	35	37	35	43	39	23	48	32	35	43	12
	Pog.					1						1	1
	Totaal	8	35	37	35	44	39	23	48	32	35	44	13
IFG: fysiek, tegen afstammelingen	Vol.	4	6	6	6	8	4	9	3	8	4	3	5
	Totaal	4	6	6	6	8	4	9	3	8	4	3	5
IFG: fysiek, tegen andere leden	Vol.	29	14	4	6	7	10	7	12	10	10	8	8
	Totaal	29	14	4	6	7	10	7	12	10	10	8	8
IFG: seksueel, binnen het koppel	Vol.							1					
	Totaal							1					
IFG: seksueel, tegen afstammelingen	Vol.	1	1		2	3	1	2		1	2	1	
	Totaal	1	1		2	3	1	2		1	2	1	
IFG: psychisch, binnen het koppel	Vol.	44	30	24	37	36	45	22	16	25	15	19	19
	Totaal	44	30	24	37	36	45	22	16	25	15	19	19
IFG: psychisch, tegen afstammelingen	Vol.				1		1					2	1
	Totaal				1		1					2	1
IFG: psychisch, tegen andere leden	Vol.	1	4			3	2	1	1	1	1	2	1
	Totaal	1	4			3	2	1	1	1	1	2	1
IFG: economisch, binnen het koppel	Vol.		5	1	1	3	2			1	1	2	3
	Totaal		5	1	1	3	2			1	1	2	3
IFG: economisch, tegen afstammelingen	Vol.									1			
	Totaal									1			
IFG: economisch, tegen andere leden	Vol.	21	4	4	4	7	2	5	4	1	4	4	6
	Pog.	2											
	Totaal	23	4	4	4	7	2	5	4	1	4	4	6





## FE Hormonen en doping

		2000	2013	2014	2015	2016	2017	2018	2019	2020	2021	2022	2023
<b>Humane doping</b>	<b>Vol.</b>		1		2			1	2				
	<b>Totaal</b>		1		2			1	2				
<b>Illegale vetmesting</b>	<b>Vol.</b>				1								
	<b>Totaal</b>				1								

## FE Drugs

		2000	2013	2014	2015	2016	2017	2018	2019	2020	2021	2022	2023
<b>Verkoop van cocaïne</b>	<b>Vol.</b>		2			1	3	3	1	5			
	<b>Totaal</b>		2			1	3	3	1	5			
<b>Import-export van cocaïne</b>	<b>Vol.</b>			1									
	<b>Totaal</b>			1									
<b>Import-export van synthetische drugs</b>	<b>Vol.</b>		1										
	<b>Totaal</b>		1										
<b>Verkoop van synthetische drugs</b>	<b>Vol.</b>		5			2	2	1	1	4			
	<b>Totaal</b>		5			2	2	1	1	4			
<b>Productie van cannabis (teelt)</b>	<b>Vol.</b>		1		1	1	1	1		1	2	2	
	<b>Totaal</b>		1		1	1	1	1		1	2	2	

## FE Wapenzwandel

		2000	2013	2014	2015	2016	2017	2018	2019	2020	2021	2022	2023
<b>Handel en productie van vuurwapen</b>	<b>Vol.</b>				5	1	2	2				3	
	<b>Totaal</b>				5	1	2	2				3	



## FE Mensenhandel

		2000	2013	2014	2015	2016	2017	2018	2019	2020	2021	2022	2023
<b>Mensenhandel - economische uitbuiting</b>	<b>Vol.</b>							1	1	1			
	<b>Totaal</b>							1	1	1			
<b>Mensenhandel - seksuele uitbuiting</b>	<b>Vol.</b>		2		1						2	2	1
	<b>Totaal</b>		2		1						2	2	1

## FE Geweld in de publieke ruimte

		2000	2013	2014	2015	2016	2017	2018	2019	2020	2021	2022	2023
<b>Fysiek geweld (openbaar vervoer)</b>	<b>Vol.</b>	1	1	1	2		1		2	2	2	2	1
	<b>Totaal</b>	1	1	1	2		1		2	2	2	2	1
<b>Fysiek geweld (openbare weg)</b>	<b>Vol.</b>	15	26	33	30	24	16	16	21	23	11	20	11
	<b>Pog.</b>		4	2	2		1	1					
	<b>Totaal</b>	15	30	35	32	24	17	17	21	23	11	20	11
<b>Fysiek geweld (andere openbare plaats)</b>	<b>Vol.</b>						1	1	1			3	
	<b>Totaal</b>						1	1	1			3	
<b>Fysiek geweld (publiek toegankelijke plaats)</b>	<b>Vol.</b>	18	15	14	9	23	10	13	11	4	7	7	12
	<b>Totaal</b>	18	15	14	9	23	10	13	11	4	7	7	12
<b>Seksueel geweld (openbaar vervoer)</b>	<b>Vol.</b>											1	
	<b>Pog.</b>										1		
	<b>Totaal</b>										1	1	
<b>Seksueel geweld (openbare weg)</b>	<b>Vol.</b>	8	1	1	2		1	1	3	3	6	1	
	<b>Pog.</b>						1		1				
	<b>Totaal</b>	8	1	1	2		2	1	4	3	6	1	
<b>Seksueel geweld (andere openbare plaats)</b>	<b>Vol.</b>	1		1		1			2				
	<b>Totaal</b>	1		1		1			2				
<b>Seksueel geweld (publiek toegankelijke plaats)</b>	<b>Vol.</b>		1		2		1	1	4	2	5	1	1
	<b>Totaal</b>		1		2		1	1	4	2	5	1	1



## FE Geweld in de publieke ruimte

		2000	2013	2014	2015	2016	2017	2018	2019	2020	2021	2022	2023
Psychisch geweld (openbaar vervoer)	Vol.			2				1	4	1		2	2
	Totaal			2				1	4	1		2	2
Psychisch geweld (openbare weg)	Vol.	10	21	21	30	18	21	20	22	21	22	31	13
	Totaal	10	21	21	30	18	21	20	22	21	22	31	13
Psychisch geweld (andere openbare plaats)	Vol.	3	2	1	3	1	1	1	1		1	2	3
	Totaal	3	2	1	3	1	1	1	1		1	2	3
Psychisch geweld (publiek toegankelijke plaats)	Vol.	12	5	10	6	8	8	10	12	5	4	10	8
	Pog.				1								
	Totaal	12	5	10	7	8	8	10	12	5	4	10	8
Diefstal gewapenderhand (openbare weg)	Vol.	1					1		1			1	2
	Pog.	1										1	
	Totaal	2					1		1			2	2
Diefstal gewapenderhand (publiek toegank. plaats)	Vol.	1					1						1
	Pog.	1					1						
	Totaal	2					2						1
Diefstal geweld zonder wapen (openbaar vervoer)	Pog.	1											
	Totaal	1											
Diefstal geweld zonder wapen (openbare weg)	Vol.	2	1	1	2	3	3	4				3	
	Pog.					1		1					
	Totaal	2	1	1	2	4	3	5				3	
Diefstal geweld zonder wapen (pub. toegank. pl.)	Vol.	3	1	1	1	1	1		1		1	1	2
	Pog.					1							
	Totaal	3	1	1	1	2	1		1		1	1	2



## FE Andere

		2000	2013	2014	2015	2016	2017	2018	2019	2020	2021	2022	2023
Nepagenten	Vol.							1	1			1	1
	Totaal							1	1			1	1
Terrorisme, extremisme en radicalisme	Vol.		1	2	1		1	1					
	Totaal		1	2	1		1	1					
Cyberbelaging	Vol.	1	24	17	4	10	11	11	9	15	9	12	11
	Totaal	1	24	17	4	10	11	11	9	15	9	12	11
Identiteitsfraude	Vol.	5	13	6	12	16	16	16	19	22	28	32	20
	Pog.				1						4		3
	Totaal	5	13	6	13	16	16	16	19	22	32	32	23

# ***POLITIËLE CRIMINALITEITSSTATISTIEKEN***

---

*PLEEGPLAATS: POLITIEZONE*

**PAJOTTENLAND**

***Bijlage IV: Geregistreeerde feiten  
Geen Misdrijf***



## PAJOTTENLAND

### Niet-crimineel feit

#### Ziekte / overlijden / vermist

	2000	2013	2014	2015	2016	2017	2018	2019	2020	2021	2022	2023
Zelfmoord	9	8	6	4	7	7	4	3	4	4	9	10
Ziek persoon	3	4	3	13	15	14	13	14	15	10	14	11
Verdacht overlijden		4	1	3	3	5	2	5	6	3	2	7
Natuurlijk overlijden	2		1	2		1	1			4	1	2
Vermist persoon (verdwijning)	12	17	9	11	10	8	11	22	10	3	16	21
Ongeval (exclusief verkeer)	3	1	7	3	1	1	1	3	5	3	5	2
Niet-geïdentificeerd lijk			1									
Veiligheid werknemers (arbeidsongeval)												3
<b>Totaal</b>	<b>29</b>	<b>34</b>	<b>28</b>	<b>36</b>	<b>36</b>	<b>36</b>	<b>32</b>	<b>47</b>	<b>40</b>	<b>27</b>	<b>47</b>	<b>56</b>

#### Oproepen

	2000	2013	2014	2015	2016	2017	2018	2019	2020	2021	2022	2023
Alarm	2		4	2		1		1				
Oproepen	4			2	3	1		4	6	3	7	3
<b>Totaal</b>	<b>6</b>		<b>4</b>	<b>4</b>	<b>3</b>	<b>2</b>		<b>5</b>	<b>6</b>	<b>3</b>	<b>7</b>	<b>3</b>

#### Sociale problemen

	2000	2013	2014	2015	2016	2017	2018	2019	2020	2021	2022	2023
Familiale moeilijkheden	43	27	11	16	11	16	9	2	5	13	22	11
Twist, onenigheid (geen slagen)	10	6	4		3		3	4	1	1	4	6
Burgerlijke zaak	9	1	3		2	2	1	4	5	2	4	2
Jeugdbescherming	6	93	78	109	112	81	48	74	32	35	52	155
Andere	19	10	6	4	4	3	2	3	1	2		1
<b>Totaal</b>	<b>87</b>	<b>137</b>	<b>102</b>	<b>129</b>	<b>132</b>	<b>102</b>	<b>63</b>	<b>87</b>	<b>44</b>	<b>53</b>	<b>82</b>	<b>175</b>

#### Rampen

	2000	2013	2014	2015	2016	2017	2018	2019	2020	2021	2022	2023
Overstroming					1							



## Rampen

	2000	2013	2014	2015	2016	2017	2018	2019	2020	2021	2022	2023
Stormschade		1	1					1	2	1	3	2
Wateroverlast										1		
Andere	1				1					1		
<b>Totaal</b>	<b>1</b>	<b>1</b>	<b>1</b>		<b>2</b>			<b>1</b>	<b>2</b>	<b>3</b>	<b>3</b>	<b>2</b>

## Openbare orde

	2000	2013	2014	2015	2016	2017	2018	2019	2020	2021	2022	2023
Verstoring		3	1		3	1	1	4	3	1	1	2
Andere	1	1										
<b>Totaal</b>	<b>1</b>	<b>4</b>	<b>1</b>		<b>3</b>	<b>1</b>	<b>1</b>	<b>4</b>	<b>3</b>	<b>1</b>	<b>1</b>	<b>2</b>

## Verdachte handelingen

	2000	2013	2014	2015	2016	2017	2018	2019	2020	2021	2022	2023
	42	1	4		2		2	1	1	2		1
<b>Totaal</b>	<b>42</b>	<b>1</b>	<b>4</b>		<b>2</b>		<b>2</b>	<b>1</b>	<b>1</b>	<b>2</b>		<b>1</b>

## Gevonden voorwerpen

	2000	2013	2014	2015	2016	2017	2018	2019	2020	2021	2022	2023
	1			1						1		
<b>Totaal</b>	<b>1</b>			<b>1</b>						<b>1</b>		

## Verloren voorwerpen

	2000	2013	2014	2015	2016	2017	2018	2019	2020	2021	2022	2023
	62	578	609	451	523	521	512	541	469	481	487	481
<b>Totaal</b>	<b>62</b>	<b>578</b>	<b>609</b>	<b>451</b>	<b>523</b>	<b>521</b>	<b>512</b>	<b>541</b>	<b>469</b>	<b>481</b>	<b>487</b>	<b>481</b>

## Andere niet misdrijven

	2000	2013	2014	2015	2016	2017	2018	2019	2020	2021	2022	2023
Bevel tot gevangenneming			1									
Niet-naleving van voorwaarden	1		2			1						
Proces-verbaal van inlichtingen	18	1	3	3	5	2	2	1		4	2	2


**Andere niet misdrijven**

	2000	2013	2014	2015	2016	2017	2018	2019	2020	2021	2022	2023
Kennisgeving		33	19	34	40	23	39	44	24	23	36	35
Onopzettelijke beschadiging kabels (niet telecom)		26	14	6	3		2		1		1	
Vraag seining elektronisch toezicht						6				1	6	10
Toezichtstaak wapens			1		1	1			3	28	36	52
Niet nader bepaald					1							
Andere niet misdrijven	14											
<b>Totaal</b>	<b>33</b>	<b>60</b>	<b>40</b>	<b>43</b>	<b>50</b>	<b>33</b>	<b>43</b>	<b>45</b>	<b>28</b>	<b>56</b>	<b>81</b>	<b>99</b>