

# ***POLITIËLE CRIMINALITEITSSTATISTIEKEN***

---

*PLEEGPLAATS: POLITIEZONE*

**PZ DRUIVENSTREEK**

**2000 - 2023**

*Federale Politie - DGR/DRIIBIPOL*

# ***POLITIËLE CRIMINALITEITSSTATISTIEKEN***

---

***PLEEGPLAATS: POLITIEZONE***

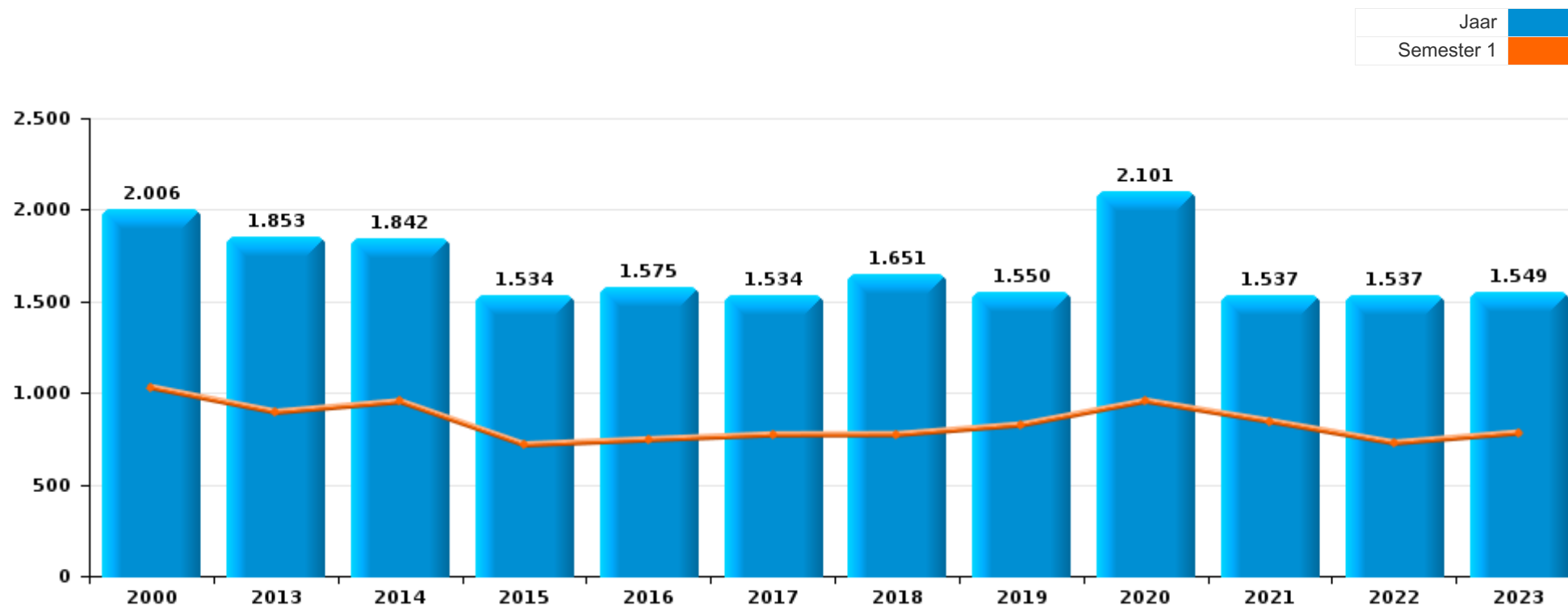
**PZ DRUIVENSTREEK**

***DEEL I : GERECHTELIJKE INBREUKEN***



**PZ DRUIVENSTREEK**

	2000	2013	2014	2015	2016	2017	2018	2019	2020	2021	2022	2023
<b>Totaal aantal misdrijven</b>	2.006	1.853	1.842	1.534	1.575	1.534	1.651	1.550	2.101	1.537	1.537	1.549





## PZ DRUIVENSTREEK

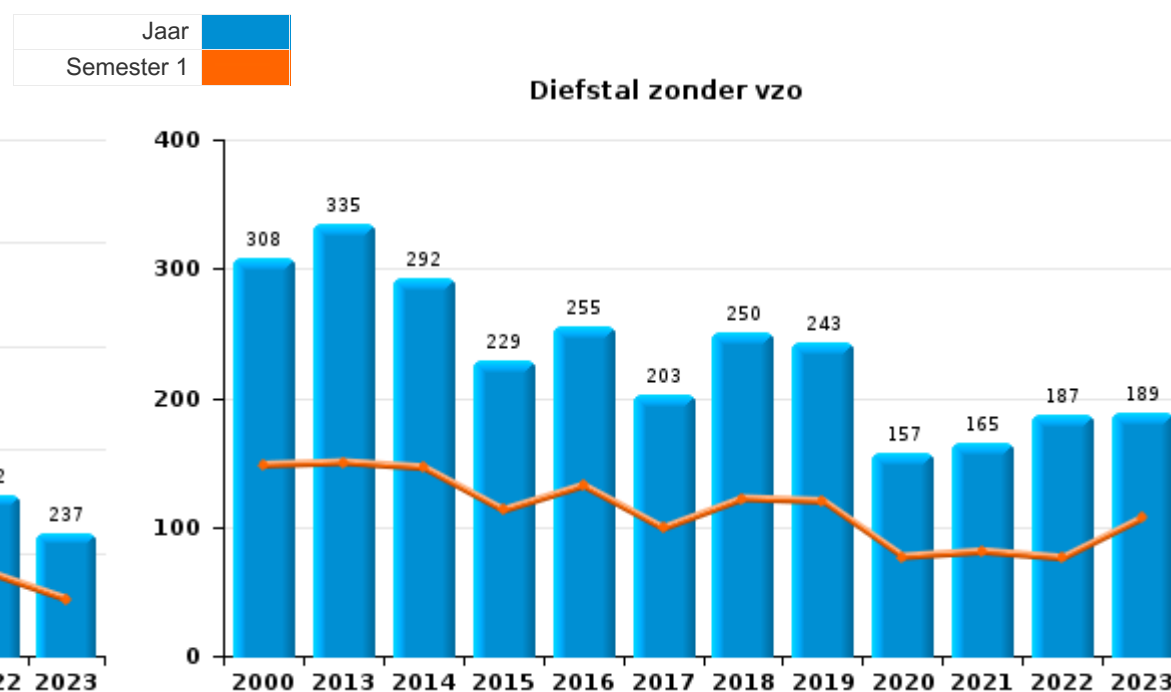
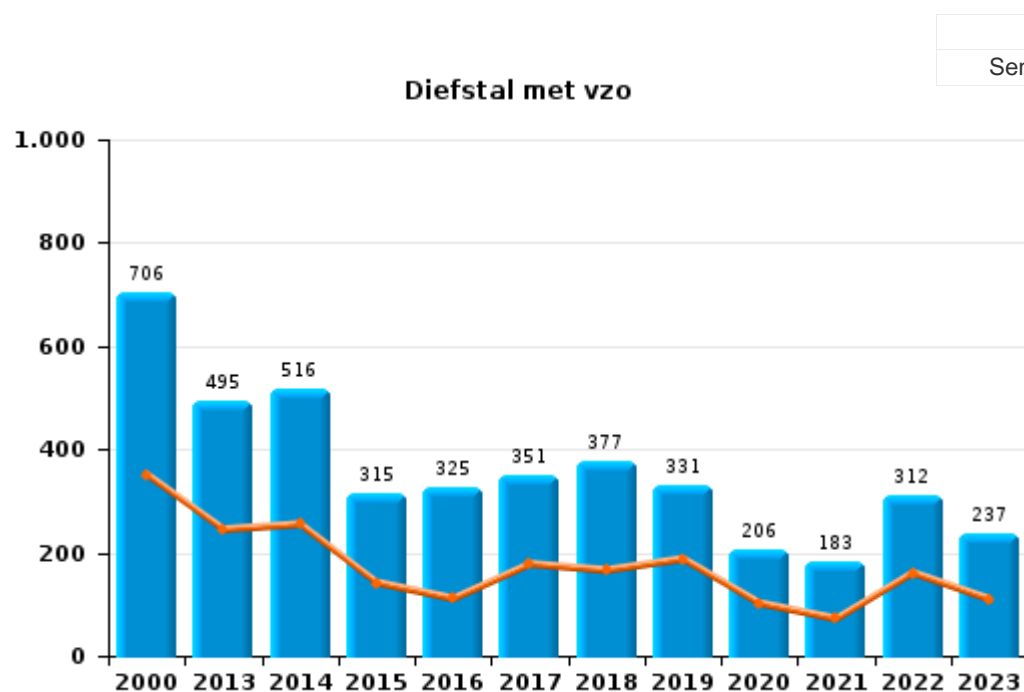
	2000	2013	2014	2015	2016	2017	2018	2019	2020	2021	2022	2023
Diefstal en afpersing	1.052	835	814	553	592	568	635	595	377	362	516	434
Beschadigen van eigendom	290	244	213	209	149	132	149	111	127	120	104	126
Bedrog	191	86	106	108	99	106	146	182	224	200	147	143
Misdr. tegen de lichamelijke integriteit	113	134	138	131	134	119	124	127	115	114	121	130
Drugs	30	98	98	125	157	117	102	71	79	58	84	91
Volksgezondheid						1	2		713	205	4	
Informatiacriminaliteit		33	38	29	30	29	58	70	62	92	166	181
Misdr. tegen andere morele waarden en gevoelens	17	99	55	60	62	51	55	50	55	56	38	61
Misdr. tegen de openbare veiligheid	53	53	50	55	67	71	60	60	48	50	39	35
Vreemdelingenwetgeving	10	52	70	47	63	65	32	46	39	31	36	36
Jeugdbescherming	2	20	24	27	34	31	36	25	44	44	74	101
Misdr. tegen de openbare trouw	15	29	31	32	41	49	55	74	37	31	33	34
Misdr. tegen de familie	7	64	61	21	21	56	61	27	17	28	16	17
Wapens en springstoffen	7	22	23	23	27	26	17	25	27	14	23	23
Dronkenschap en alcohol	5	11	18	24	20	34	17	18	32	29	27	20
Milieu	36	16	16	11	14	9	47	9	6	28	27	29
Zedenmisdriven	6	18	23	14	19	26	21	21	18	19	27	22
Misdr. tegen gezag van de overheid	10	10	17	16	17	19	8	6	22	15	16	11
Overtreding Strafwetboek	104	2		1	2	3	3	5	9	5	7	6
Andere bijzondere wetten	25	1	2	5	7	5	4	3	9	18	17	28
Sociaal strafwetboek	1	7	17	9	9	3	7	7	7	1	4	4
Bescherming personen	9	4	1	3	1	4	4		12	7	5	4
Misdr. tegen het juridisch statuut van het kind	2		4	8	4	4	4	2	2	1		5
Bevolkingsregister	9	1	1	2		2	1	4	6	3		2
Identiteitskaart	2	7	7	5		1		1	5	1	1	
Misdr. tegen de persoonlijke vrijheid		3	6	5	2		1	3		1	2	4
Arbeid	6	2	5	3	1		1	1	3			
Hormonen en doping			1	4	1	1	1			2		
Andere inbreuken Strafwetboek					1			6				
Onwettige uitoefening van het openbaar gezag			2	3		1					1	
Bescherming van de openbare inkomsten								1	1	2		2
Handelspraktijken	1								1		2	
Mensenhandel		1	1	1					1			
Misdr. tegen de veiligheid van de staat		1			1	1						
Economische wetgeving									2			
Private veiligheid	2											
Huisjesmelkerij									1			
Kieswetgeving	1											
<b>Subtotaal</b>	<b>2.006</b>	<b>1.853</b>	<b>1.842</b>	<b>1.534</b>	<b>1.575</b>	<b>1.534</b>	<b>1.651</b>	<b>1.550</b>	<b>2.101</b>	<b>1.537</b>	<b>1.537</b>	<b>1.549</b>
<b>Overtreding lokaal politiereglement</b>		4	4	4	6	3	4	2	39	1	3	1
<b>Subtotaal</b>		<b>4</b>	<b>4</b>	<b>4</b>	<b>6</b>	<b>3</b>	<b>4</b>	<b>2</b>	<b>39</b>	<b>1</b>	<b>3</b>	<b>1</b>
<b>Totaal</b>	<b>2.006</b>	<b>1.857</b>	<b>1.846</b>	<b>1.538</b>	<b>1.581</b>	<b>1.537</b>	<b>1.655</b>	<b>1.552</b>	<b>2.140</b>	<b>1.538</b>	<b>1.540</b>	<b>1.550</b>



## I.1. Inbreukcategorie : Diefstal en afpersing (top 5 inbreuken op nationaal niveau 2023)

## PZ DRUIVENSTREEK

	2000	2013	2014	2015	2016	2017	2018	2019	2020	2021	2022	2023
Diefstal met vzo	706	495	516	315	325	351	377	331	206	183	312	237
Diefstal zonder vzo	308	335	292	229	255	203	250	243	157	165	187	189
Afpersing		5	5	6	6	12	7	14	13	12	16	7
Diefstal niet nader bepaald	38		1	3	6	2	1	7	1	2	1	1
<b>Totaal</b>	<b>1.052</b>	<b>835</b>	<b>814</b>	<b>553</b>	<b>592</b>	<b>568</b>	<b>635</b>	<b>595</b>	<b>377</b>	<b>362</b>	<b>516</b>	<b>434</b>





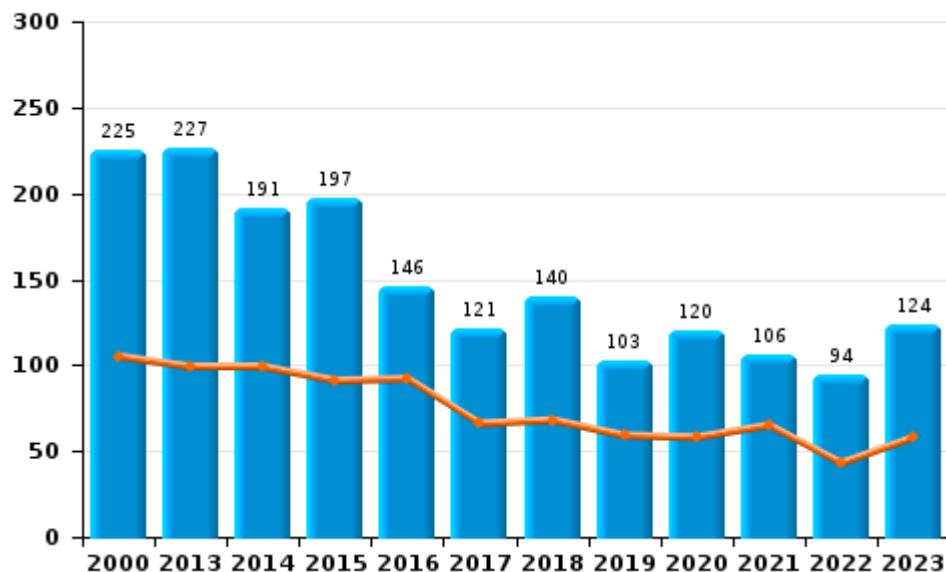
## I.2. Inbreukcategorie : Beschadigen van eigendom (top 5 inbreuken op nationaal niveau 2023)

## PZ DRUIVENSTREEK

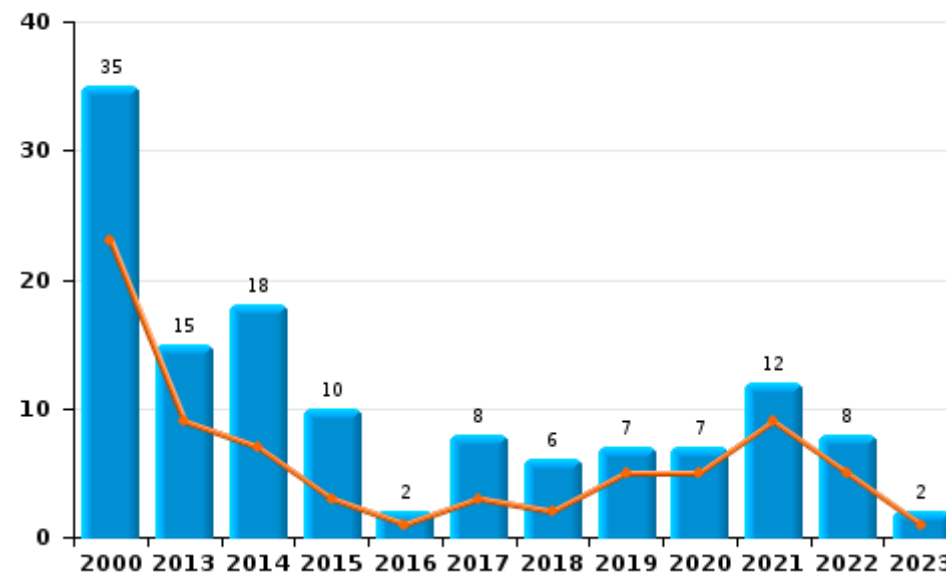
	2000	2013	2014	2015	2016	2017	2018	2019	2020	2021	2022	2023
Vandalisme	225	227	191	197	146	121	140	103	120	106	94	124
Opzettelijke brandstichting	12	6	9	4	2	7	4	6	3	11	7	2
Onopzettelijke brandstichting	23	9	9	6		1	2	1	4	1	1	
Vernieling, onbruikbaarmaking, beschadiging	30	2	4	2	1	3	3	1		2	2	
<b>Totaal</b>	<b>290</b>	<b>244</b>	<b>213</b>	<b>209</b>	<b>149</b>	<b>132</b>	<b>149</b>	<b>111</b>	<b>127</b>	<b>120</b>	<b>104</b>	<b>126</b>

Jaar	Semester 1

Vandalisme



Brandstichting

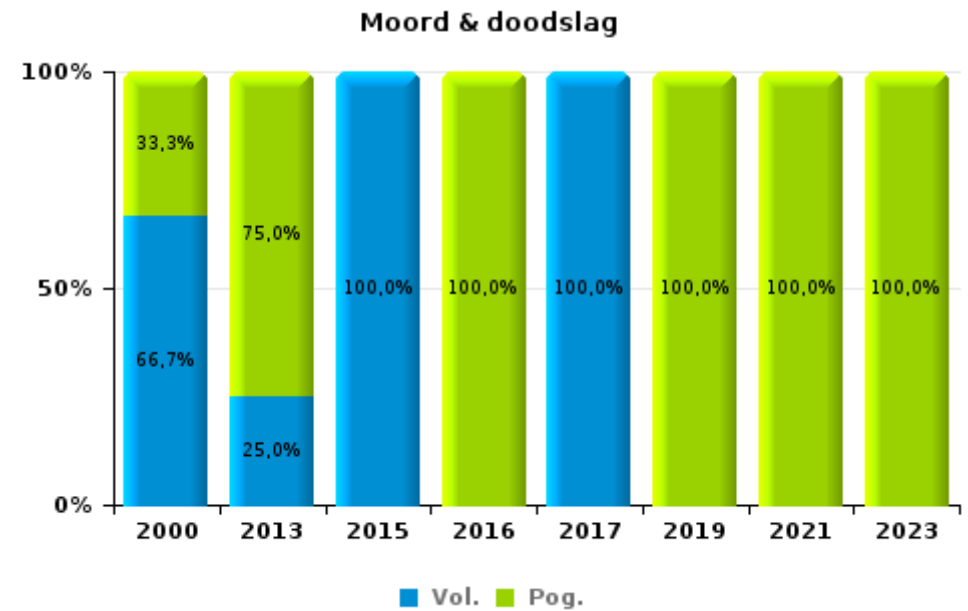
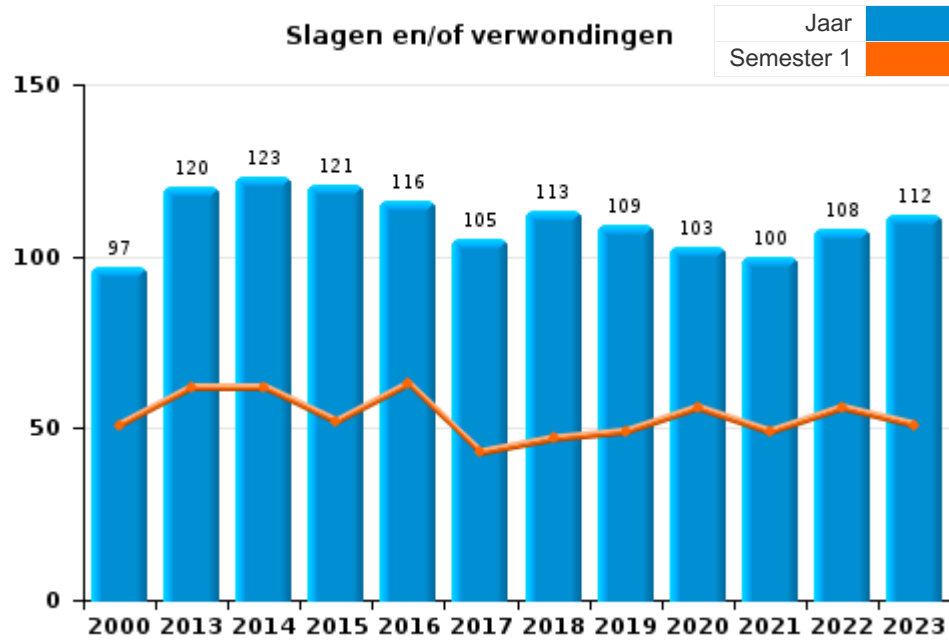




I.3. Inbreukcategorie : Misdrijven tegen de lichamelijke integriteit (top 5 inbreuken op nationaal niveau 2023)

**PZ DRUIVENSTREEK**

	2000	2013	2014	2015	2016	2017	2018	2019	2020	2021	2022	2023
<b>Slagen en/of verwondingen</b>	97	120	123	121	116	105	113	109	103	100	108	112
<b>Andere</b>	13	10	15	9	14	13	11	15	12	12	13	14
<b>Moord &amp; doodslag</b>	3	4		1	4	1		3		2		4
<b>Totaal</b>	<b>113</b>	<b>134</b>	<b>138</b>	<b>131</b>	<b>134</b>	<b>119</b>	<b>124</b>	<b>127</b>	<b>115</b>	<b>114</b>	<b>121</b>	<b>130</b>

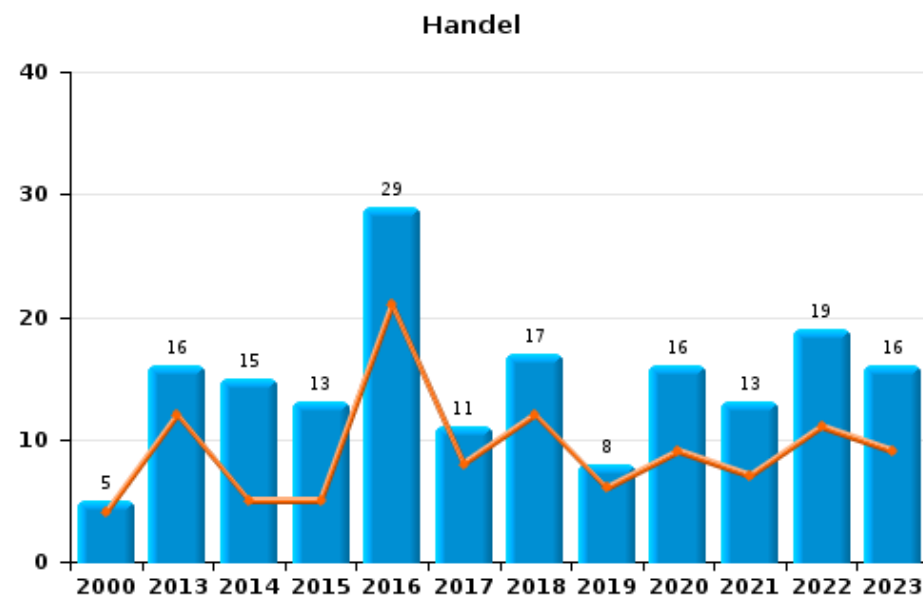
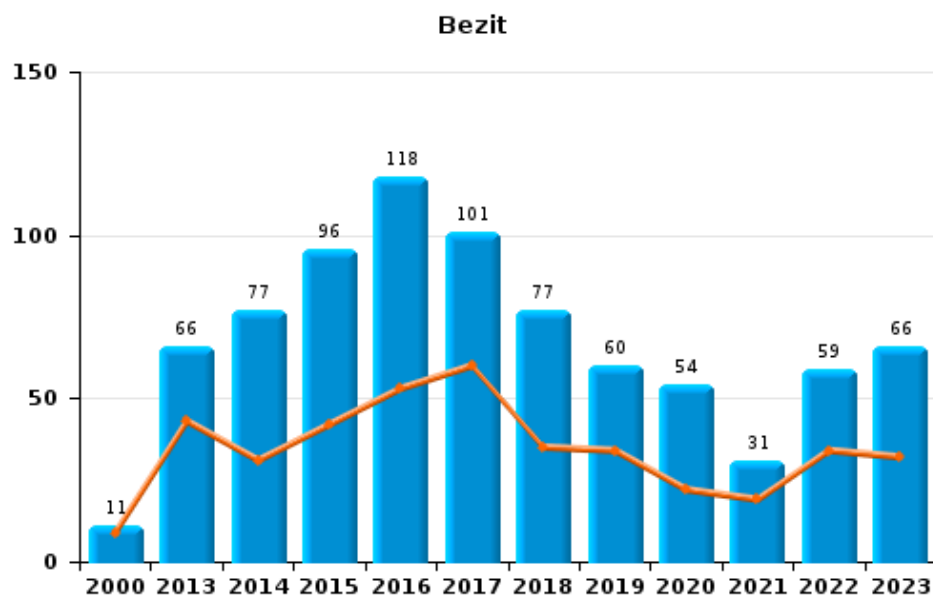
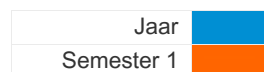




I.4. Inbreukcategorie : Drugs (top 5 inbreuken op nationaal niveau 2023)

PZ DRUIVENSTREEK

	2000	2013	2014	2015	2016	2017	2018	2019	2020	2021	2022	2023
Bezit	11	66	77	96	118	101	77	60	54	31	59	66
Handel	5	16	15	13	29	11	17	8	16	13	19	16
Fabricatie		7	3	6	2	3	5	2	5	5	5	3
Andere	2	2	1	6	5	2	3		1	1		4
Gebruik	10	4			2			1		4		1
In- en uitvoer	2	3	2	4	1				3	4	1	1
<b>Totaal</b>	<b>30</b>	<b>98</b>	<b>98</b>	<b>125</b>	<b>157</b>	<b>117</b>	<b>102</b>	<b>71</b>	<b>79</b>	<b>58</b>	<b>84</b>	<b>91</b>









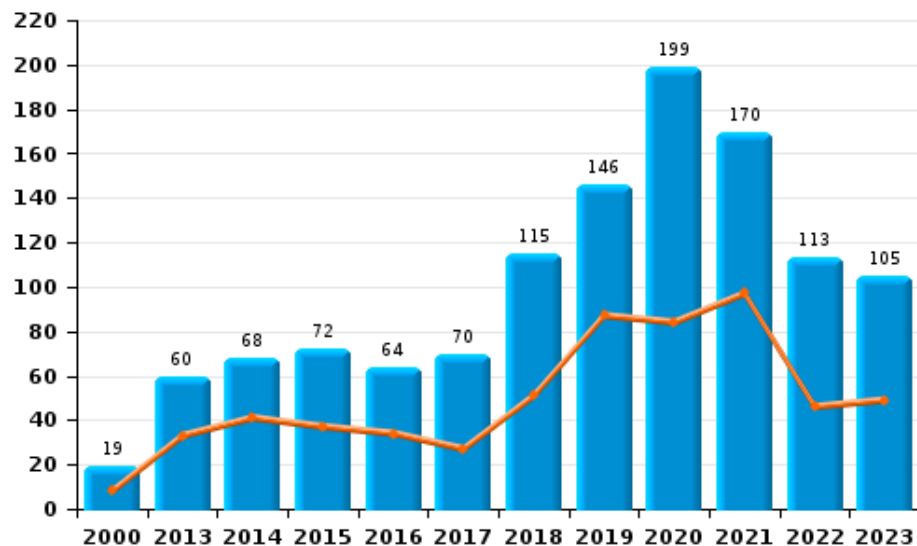
## I.5. Inbreukcategorie : Bedrog (top 5 inbreuken op nationaal niveau 2023)

## PZ DRUIVENSTREEK

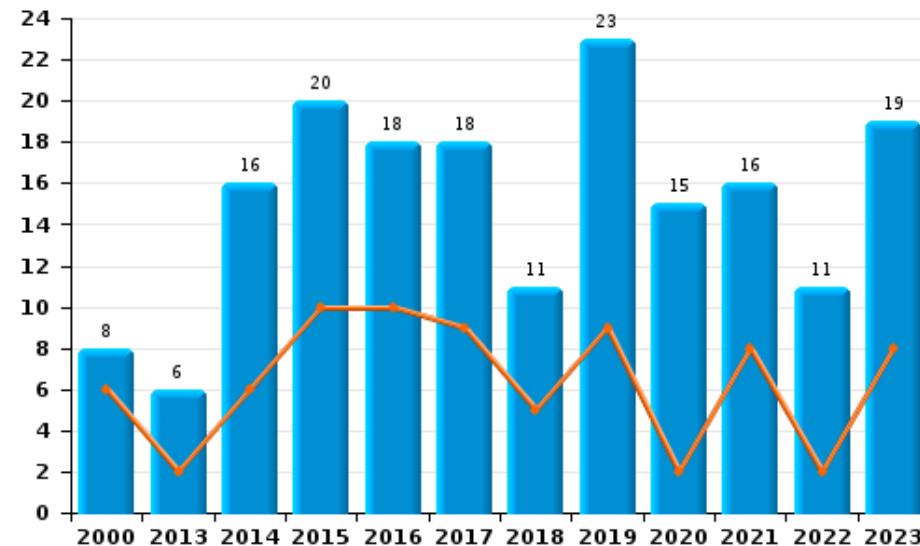
	2000	2013	2014	2015	2016	2017	2018	2019	2020	2021	2022	2023
<b>Oplichting</b>	19	60	68	72	64	70	115	146	199	170	113	105
<b>Verduistering en bedrieglijke vernietiging</b>	131	9	5	5	5	5	7	3	3	4	9	7
<b>Misbruik van vertrouwen en verwante misdr.</b>	8	6	16	20	18	18	11	23	15	16	11	19
<b>Bedrog: Andere</b>	7	3	4	3	5	8	7	7	6	7	5	8
<b>Flessentrekkerij</b>	23	2	8	5	4	1	3			1	5	2
<b>Heling</b>	3	6	4	3	3	4	3	3	1	1	3	2
<b>Misdr. ivm insolventie</b>			1							1	1	
<b>Totaal</b>	<b>191</b>	<b>86</b>	<b>106</b>	<b>108</b>	<b>99</b>	<b>106</b>	<b>146</b>	<b>182</b>	<b>224</b>	<b>200</b>	<b>147</b>	<b>143</b>

Jaar   
Semester 1 

Oplichting



Misbruik van vertrouwen en verwante misdr.





# ***POLITIËLE CRIMINALITEITSSTATISTIEKEN***

---

***PLEEGPLAATS: POLITIEZONE***

**PZ DRUIVENSTREEK**

***DEEL II : CRIMINELE FIGUREN / FENOMENEN***



## PZ DRUIVENSTREEK

### CF Diefstal vervoermiddel

	2000	2013	2014	2015	2016	2017	2018	2019	2020	2021	2022	2023
Autodiefstal	78	15	26	12	15	16	10	18	14	9	6	9
Motodiefstal	3	3	1	3	1	6	2	4		3		
Carjacking	5	1		1		1	1	1				
Homejacking	5											
Garagediefstal	22	4	4	2	3	6	2	1	1	2	1	1
Bromfietsdiefstal	14	3	3	4	5	2	1	3	5		5	5
Fietsdiefstal	43	46	41	22	28	35	41	43	39	53	45	40

### CF Inbraak

	2000	2013	2014	2015	2016	2017	2018	2019	2020	2021	2022	2023
Woninginbraak	433	298	229	168	184	187	196	175	128	114	225	172
Inbraak in bedrijf of handelszaak	41	23	40	35	31	36	30	27	16	11	20	15
Inbraak in openbare of overheidsinstelling	10	20	24	15	10	12	8	7	4	3	5	3
Ramkraak						1			1	1		1
Inbraak in gebouw (totaal)	483	341	293	216	223	235	233	209	148	128	250	190

### CF Diefstal andere

	2000	2013	2014	2015	2016	2017	2018	2019	2020	2021	2022	2023
Diefstal gewapenderhand	26	7	3	6	4	1	4	7	5	5	4	2
Diefstal met geweld zonder wapen	10	20	15	15	15	10	15	18	18	13	21	13
Diefstal uit of aan voertuig	145	102	169	81	94	114	116	107	47	48	35	42
Sacjacking uit auto							1			1		
Diefstal van wapens en explosieven	8	5	3	1	10	5	6	1	3		6	1
Steaming											1	
Handtasroof		2	1		2					1		
Grijpdiefstal	9	2	2	2	4		5	5	2	3	5	2
Zakkenrollerij	26	26	38	16	24	13	21	20	6	10	9	7
Winkeldiefstal	18	23	17	17	27	18	41	24	15	14	17	33
Diefstal met list	5	26	9	16	12	7	17	12	7	6	7	5
Metaaldiefstal	3	4	4	7	4	2	3		2	2	1	2
Werfdiefstal	15	13	11	5	6	5	9	4	4	3	11	4
Home-invasie		2	1		1	2		2	1		1	
Dierendiefstal	2	3	5		3	2		1	2	3	1	
Ladingdiefstal			1							2		



### ICT-criminaliteit

	2000	2013	2014	2015	2016	2017	2018	2019	2020	2021	2022	2023
Betaalkaartfraude		21	12	9	13	11	19	16	17	17	28	22
Phishing			1				4		2	24	66	40
Ransomware					1	4	1	1		3	2	1
Shouldersurfing					1	2	1	1	4	1	3	2
Skimming		1									1	1

### CF Andere

	2000	2013	2014	2015	2016	2017	2018	2019	2020	2021	2022	2023
Geweld tegen beroepen van algemeen belang	2	2	8	6	3	3		3	6	5	6	2
Groepsverkrachting				1								
Graffiti	3	9	6	10	6	6	2	5	4	8	8	8
Beschadiging van auto	37	104	102	112	83	67	85	64	59	52	42	72
Steekpartij		1			1		1		2	1		1

### FE Intrafamiliaal geweld (IFG)

	2000	2013	2014	2015	2016	2017	2018	2019	2020	2021	2022	2023
IFG: fysiek, binnen het koppel	11	37	43	39	45	47	38	37	36	22	31	31
IFG: fysiek, tegen afstammelingen	1	7	13	3	7	5	7	6	4	5	3	11
IFG: fysiek, tegen andere leden	18	9	12	7	8	7	10	9	12	10	4	3
IFG: seksueel, tegen afstammelingen		2			2						1	
IFG: seksueel, tegen andere leden								1				
IFG: psychisch, binnen het koppel	6	62	62	26	26	62	58	29	22	29	13	25
IFG: psychisch, tegen afstammelingen						2						
IFG: psychisch, tegen andere leden						1	2					
IFG: economisch, binnen het koppel		1	2			2		1			1	1
IFG: economisch, tegen afstammelingen			1		1		1					
IFG: economisch, tegen andere leden	5	3	4	3	1	2	7	2	2	2	4	2

### FE Hormonen en doping

	2000	2013	2014	2015	2016	2017	2018	2019	2020	2021	2022	2023
Humane doping			2	4	1	2	1			2		
Illegale vetmesting					1				1			



### FE Drugs

	2000	2013	2014	2015	2016	2017	2018	2019	2020	2021	2022	2023
Verkoop van cocaïne		1	1	2		3	3	2	4	5	11	9
Import-export van cocaïne										1		
Productie van synthetische drugs		1					1		1			1
Import-export van synthetische drugs			1		1					1		
Verkoop van synthetische drugs		2		1	1	2	1	1	1		2	2
Productie van cannabis (teelt)		2	1	2		1	3	1		1	3	
Import-export van cannabis in grote hoeve.					1				1	1		1
Verkoop van cannabis in grote hoeveelheid											1	

### FE Wapenzwendel

	2000	2013	2014	2015	2016	2017	2018	2019	2020	2021	2022	2023
Handel en productie van vuurwapen					1				1			

### FE Mensenhandel

	2000	2013	2014	2015	2016	2017	2018	2019	2020	2021	2022	2023
Mensenhandel - economische uitbuiting		1	1	1					1			
Mensenhandel - seksuele uitbuiting									1			



### FE Geweld in de publieke ruimte

	2000	2013	2014	2015	2016	2017	2018	2019	2020	2021	2022	2023
Fysiek geweld (openbaar vervoer)	1	3	3	4	2	2		1		7	4	4
Fysiek geweld (openbare weg)	26	34	31	31	26	29	28	25	29	28	33	30
Fysiek geweld (andere openbare plaats)	4	1	5	7		3	4	1	2	4	3	1
Fysiek geweld (publiek toegankelijke plaats)	29	24	22	18	27	6	9	14	13	8	10	15
Seksueel geweld (openbaar vervoer)							1		1			
Seksueel geweld (openbare weg)	2	4	2	1		5	2	1		1	3	1
Seksueel geweld (andere openbare plaats)		1					3	2		1	1	1
Seksueel geweld (publiek toegankelijke plaats)	2	6	4		3	2	2	2	3	2	6	6
Psychisch geweld (openbaar vervoer)		3	2		1	1	2	1	1	3	3	4
Psychisch geweld (openbare weg)	17	18	24	13	19	33	27	17	27	23	20	25
Psychisch geweld (andere openbare plaats)	2	2	2	2	3			1	5	2	2	3
Psychisch geweld (publiek toegankelijke plaats)	13	18	11	11	12	8	12	9	9	6	7	12
Diefstal gewapenderhand (openbare weg)	3	1		2				1		2		
Diefstal gewapenderhand (andere openbare plaats)		1								1	2	
Diefstal gewapenderhand (publiek toegank. plaats)	7	1	1	2			3	2	3	1		
Diefstal geweld zonder wapen (openbaar vervoer)												1
Diefstal geweld zonder wapen (openbare weg)	2	4	3	5	4	2	5	3	5	1	3	2
Diefstal geweld zonder wapen (and. openb. plaats)		2	1		2			1	3			1
Diefstal geweld zonder wapen (pub. toegank. pl.)	1	4	2	1	2		4	2	3	3	2	

### FE Andere

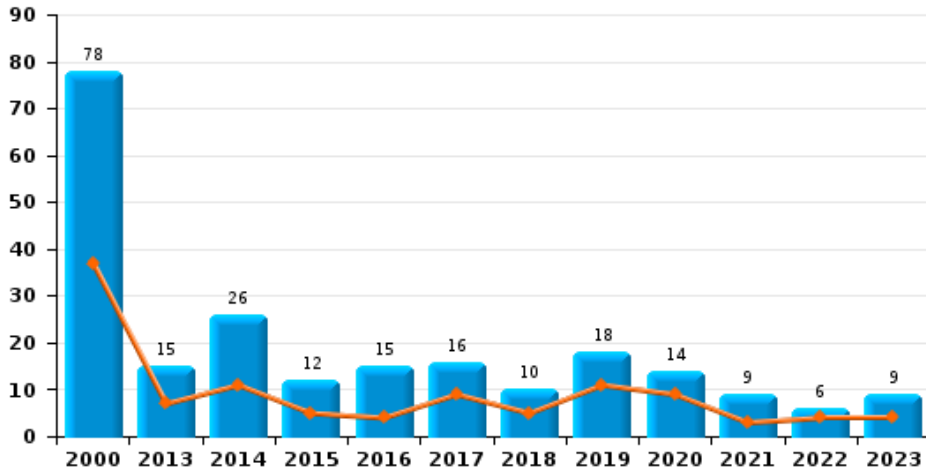
	2000	2013	2014	2015	2016	2017	2018	2019	2020	2021	2022	2023
Nepagenten		8	3	3	1		3	2	1			
Terrorisme, extremisme en radicalisme		2				1						
Cyberbelaging	7	12	17	20	17	18	11	21	9	13	13	7
Identiteitsfraude	1	12	21	20	21	30	27	37	21	27	27	23



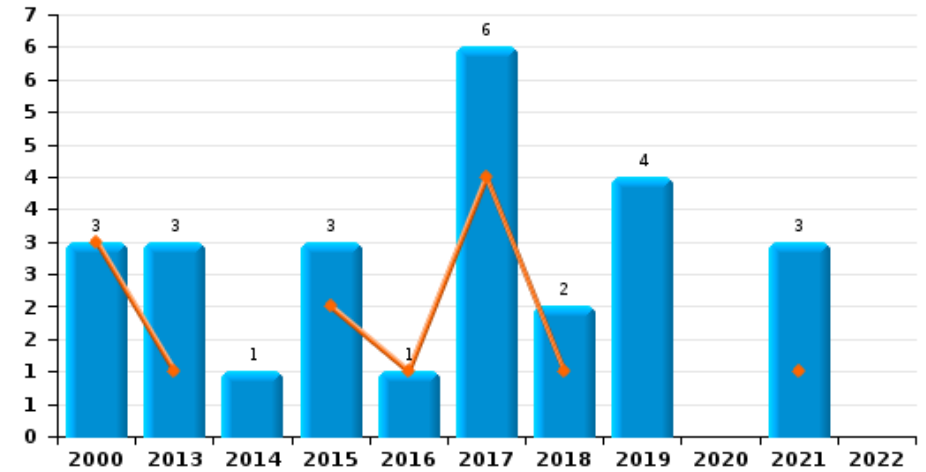
**PZ DRUIVENSTREEK**

Jaar	■
Semester 1	■

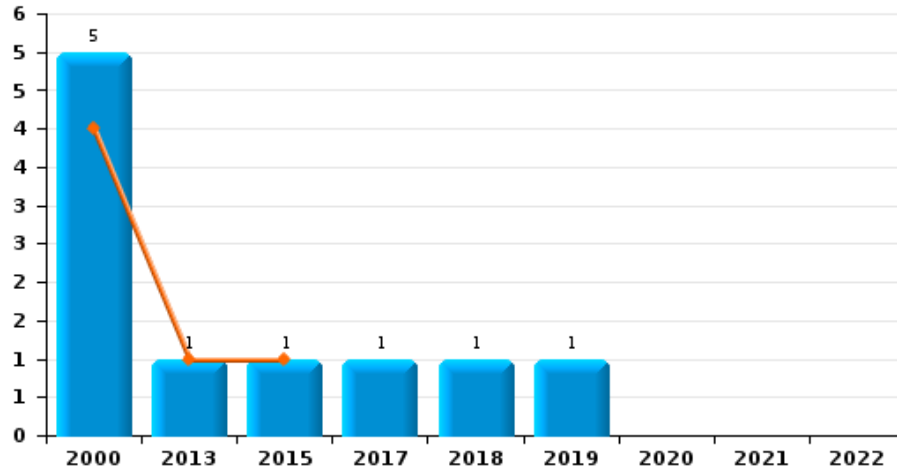
**Autodiefstal**



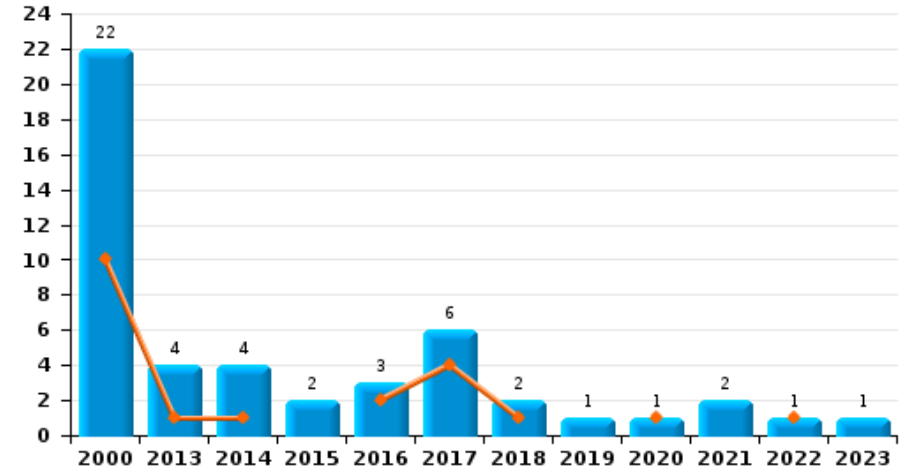
**Motodiefstal**



**Carjacking**



**Garagediefstal**



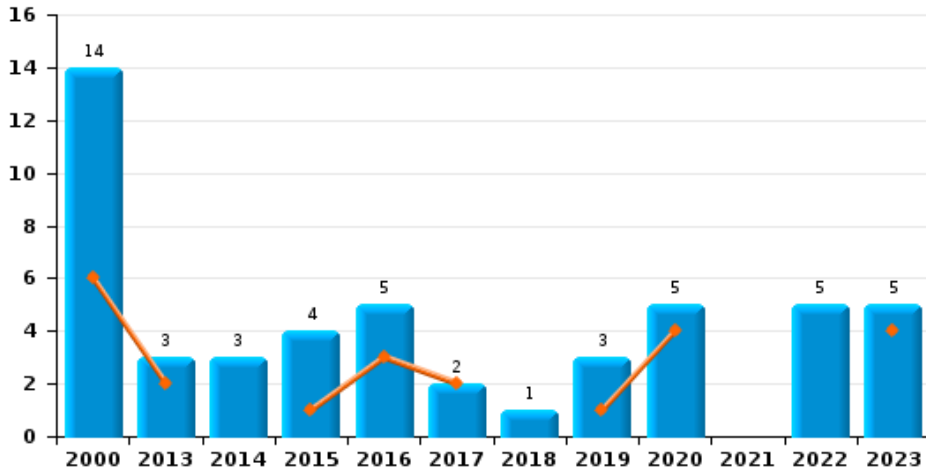




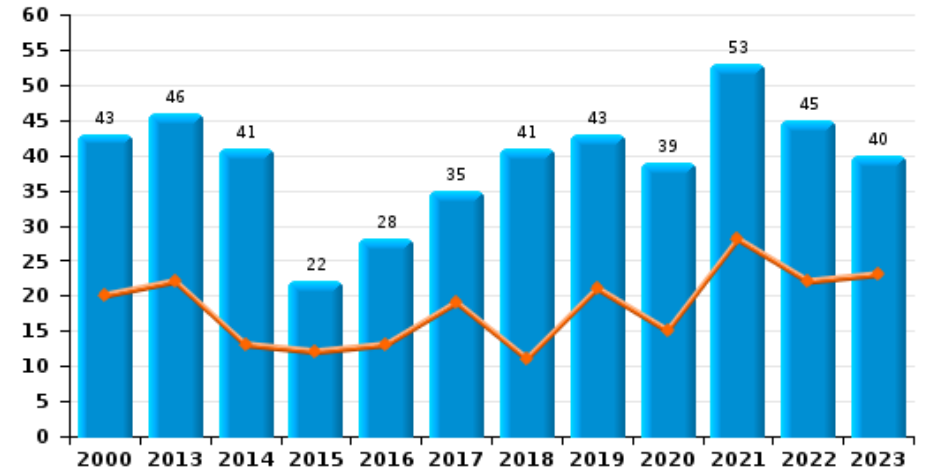
**PZ DRUIVENSTREEK**

Jaar   
 Semester 1

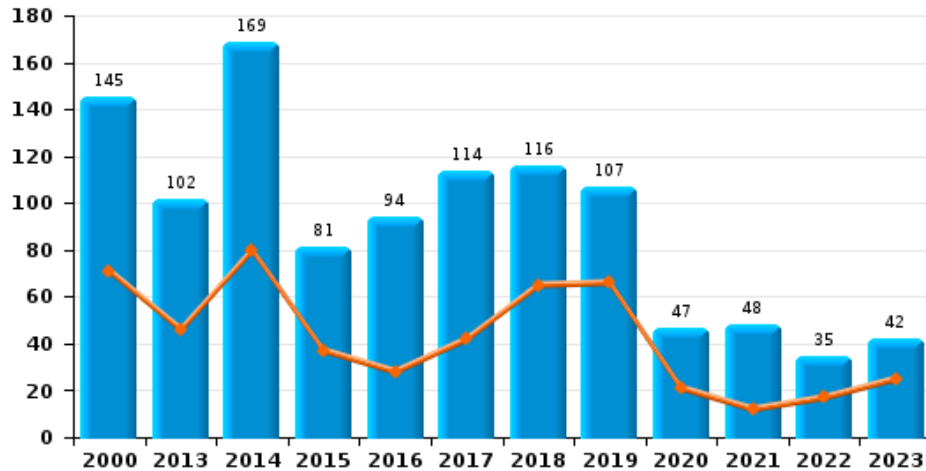
**Bromfietsdiefstal**



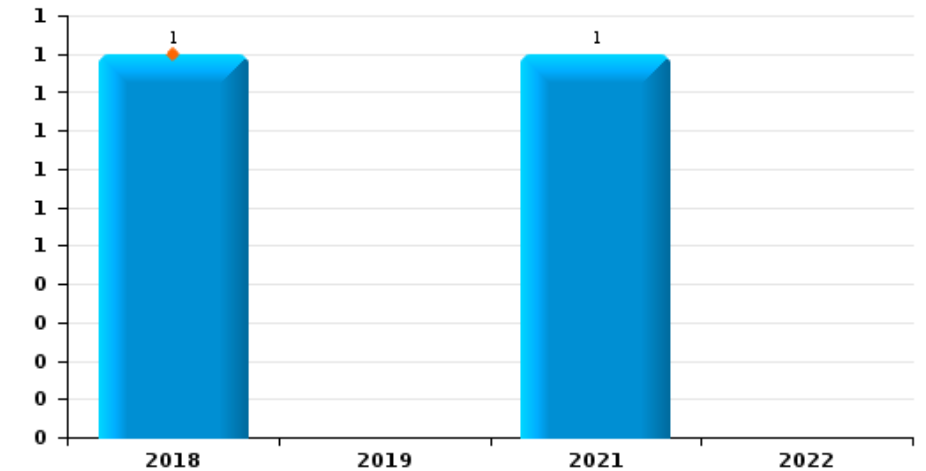
**Fietsdiefstal**



**Diefstal uit of aan voertuig**



**Sacjacking uit auto**

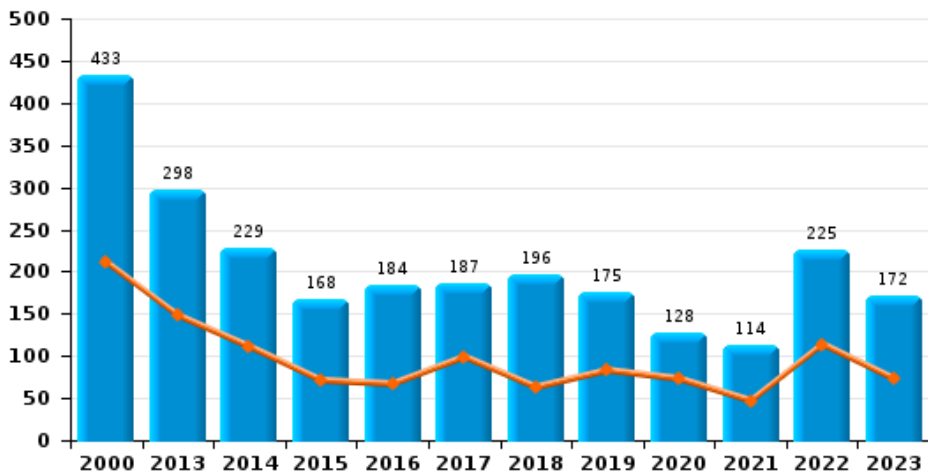




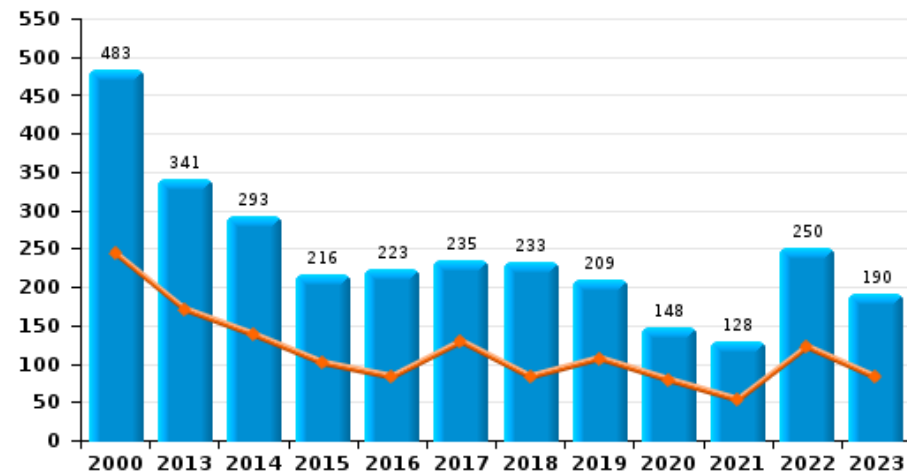
## PZ DRUIVENSTREEK

Jaar ■  
Semester 1 ■

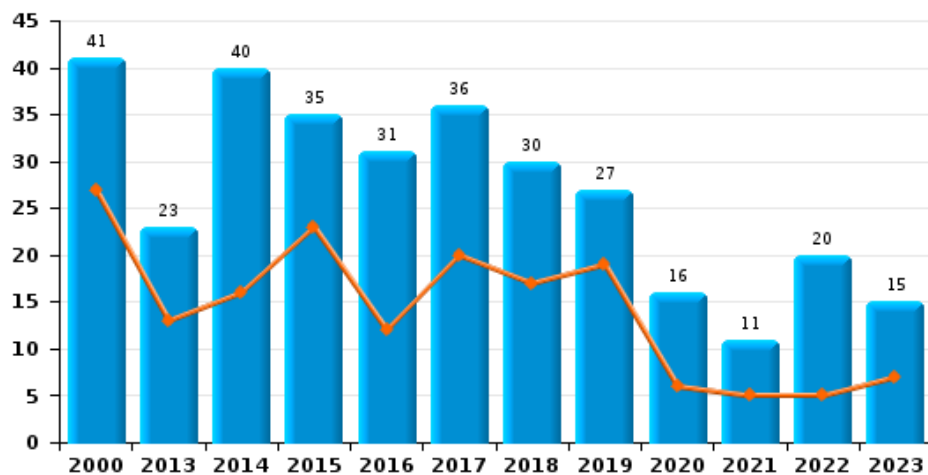
### Woninginbraak



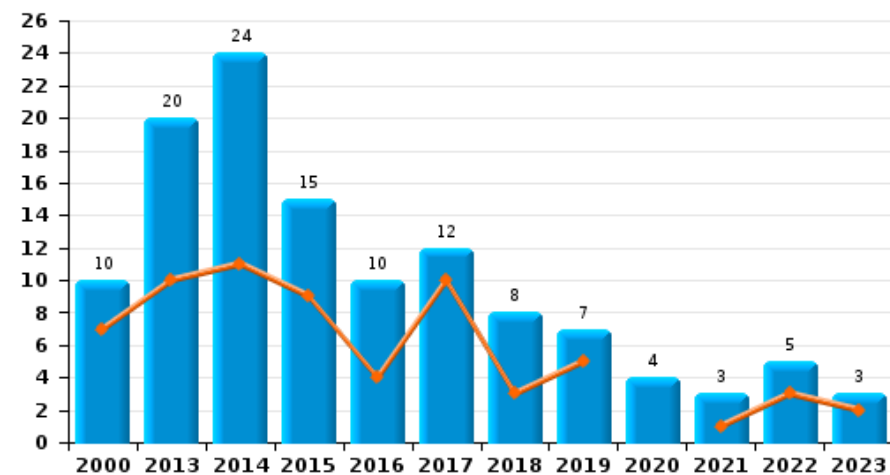
### Inbraak in gebouw (totaal)



### Inbraak in bedrijf of handelszaak

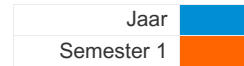


### Inbraak in openbare of overheidsinstelling

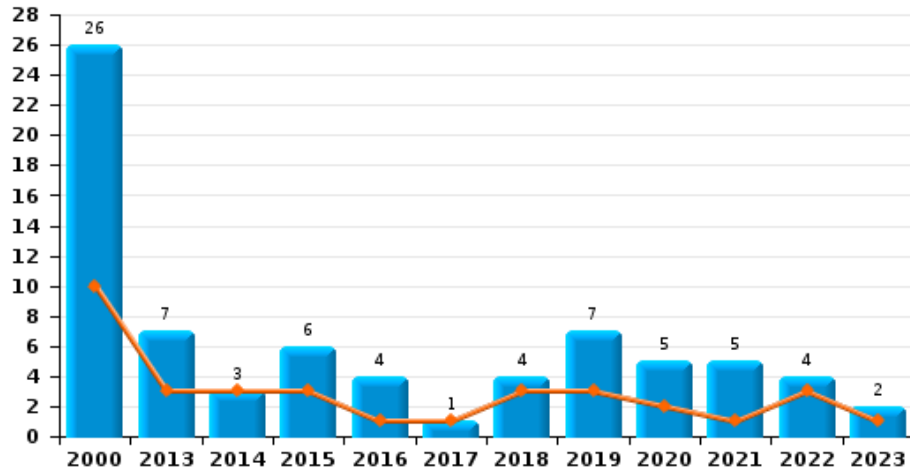




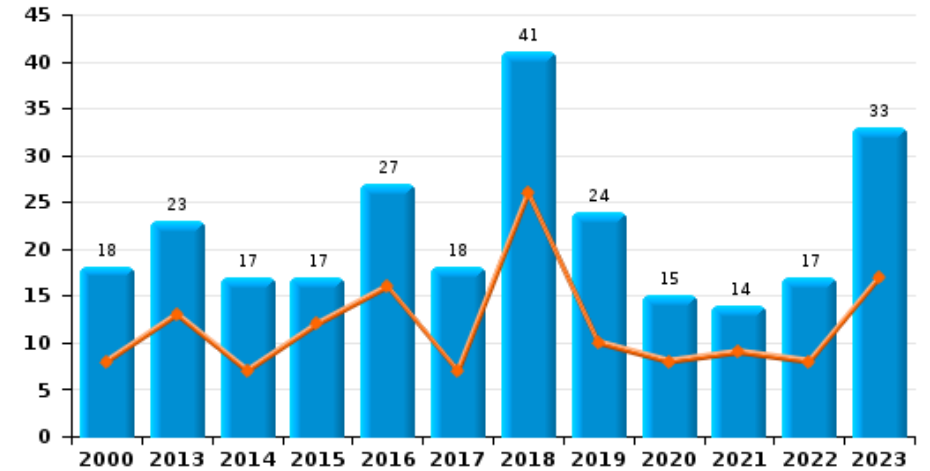
## PZ DRUIVENSTREEK



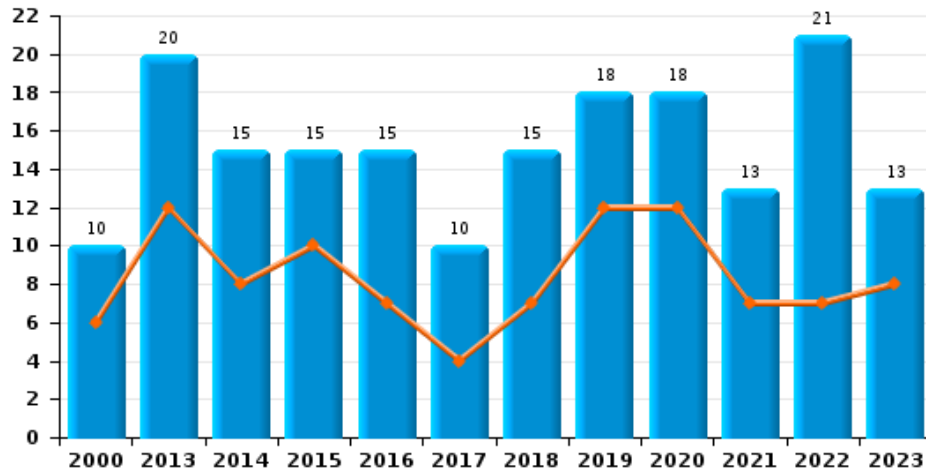
### Diefstal gewapenderhand



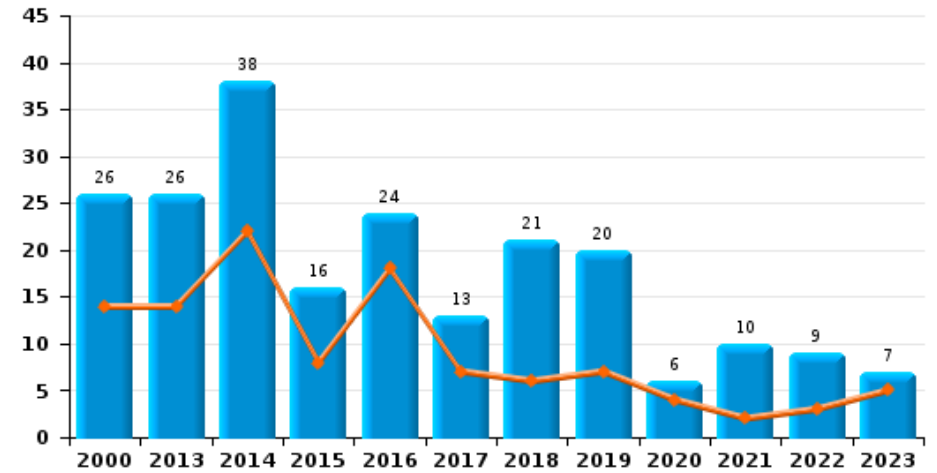
### Winkeldiefstal



### Diefstal met geweld zonder wapen



### Zakkenrollerij

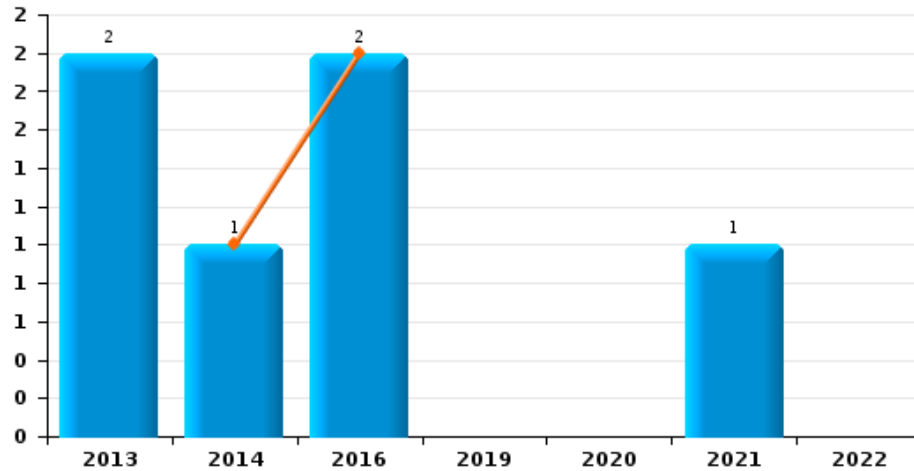




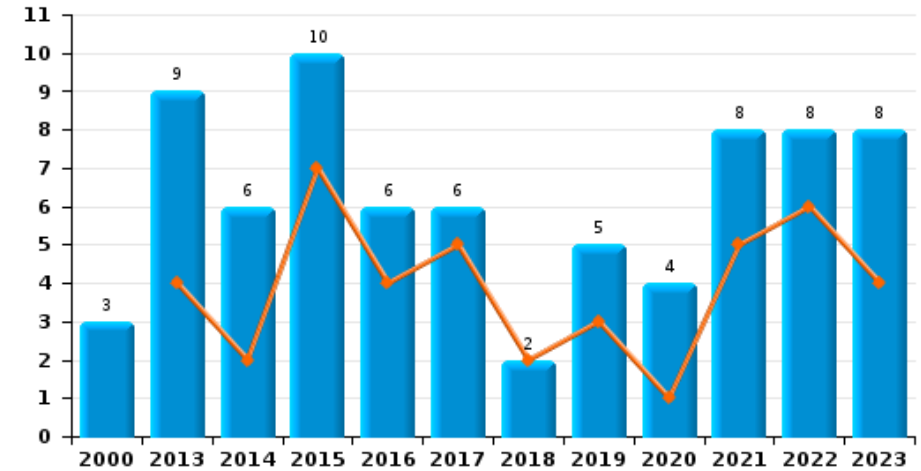
## PZ DRUIVENSTREEK

Jaar ■  
Semester 1 ■

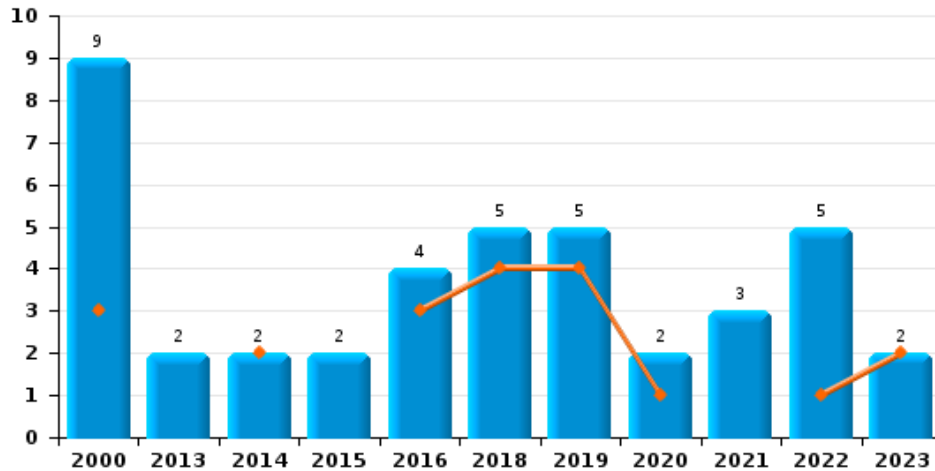
### Handtasroof



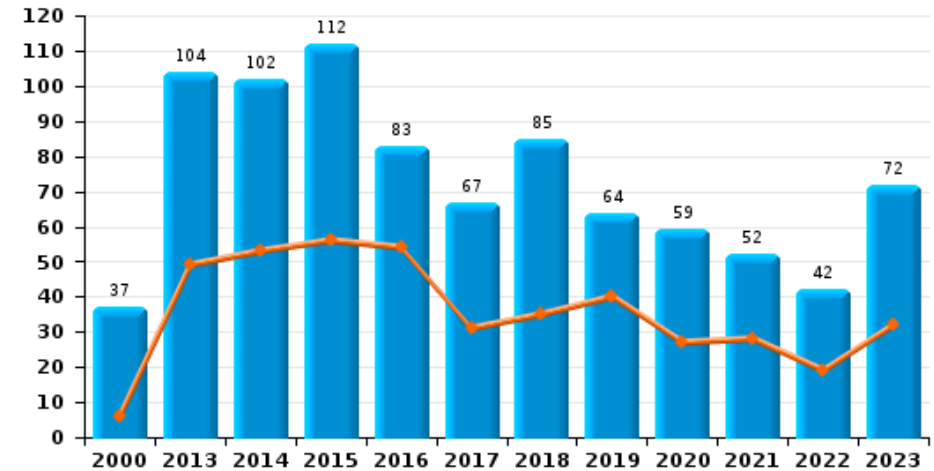
### Graffiti



### Grijpdiefstal



### Beschadiging van auto





## PZ DRUIVENSTREEK

### CF Diefstal vervoermiddel

		2000	2013	2014	2015	2016	2017	2018	2019	2020	2021	2022	2023
Autodiefstal	Sem 1	37	7	11	5	4	9	5	11	9	3	4	4
	Sem 2	41	8	15	7	11	7	5	7	5	6	2	5
Totaal		78	15	26	12	15	16	10	18	14	9	6	9
Motodiefstal	Sem 1	3	1		2	1	4	1			1		
	Sem 2		2	1	1		2	1	4		2		
Totaal		3	3	1	3	1	6	2	4		3		
Carjacking	Sem 1	4	1		1								
	Sem 2	1					1	1	1				
Totaal		5	1		1		1	1	1				
Homejacking	Sem 1	2											
	Sem 2	3											
Totaal		5											
Garagediefstal	Sem 1	10	1	1		2	4	1		1		1	
	Sem 2	12	3	3	2	1	2	1	1		2		1
Totaal		22	4	4	2	3	6	2	1	1	2	1	1
Bromfietsdiefstal	Sem 1	6	2		1	3	2		1	4			4
	Sem 2	8	1	3	3	2		1	2	1		5	1
Totaal		14	3	3	4	5	2	1	3	5		5	5
Fietsdiefstal	Sem 1	20	22	13	12	13	19	11	21	15	28	22	23
	Sem 2	23	24	28	10	15	16	30	22	24	25	23	17
Totaal		43	46	41	22	28	35	41	43	39	53	45	40



## CF Inbraak

		2000	2013	2014	2015	2016	2017	2018	2019	2020	2021	2022	2023
Woninginbraak	Sem 1	211	148	111	71	67	99	63	83	73	47	114	73
	Sem 2	222	150	118	97	117	88	133	92	55	67	111	99
	Totaal	433	298	229	168	184	187	196	175	128	114	225	172
Inbraak in bedrijf of handelszaak	Sem 1	27	13	16	23	12	20	17	19	6	5	5	7
	Sem 2	14	10	24	12	19	16	13	8	10	6	15	8
	Totaal	41	23	40	35	31	36	30	27	16	11	20	15
Inbraak in openbare of overheidsinstelling	Sem 1	7	10	11	9	4	10	3	5		1	3	2
	Sem 2	3	10	13	6	6	2	5	2	4	2	2	1
	Totaal	10	20	24	15	10	12	8	7	4	3	5	3
Ramkraak	Sem 1						1			1	1		
	Sem 2												1
	Totaal						1			1	1		1
Inbraak in gebouw (totaal)	Sem 1	244	171	138	101	83	129	83	107	79	53	122	82
	Sem 2	239	170	155	115	140	106	150	102	69	75	128	108
	Totaal	483	341	293	216	223	235	233	209	148	128	250	190



## CF Diefstal andere

		2000	2013	2014	2015	2016	2017	2018	2019	2020	2021	2022	2023
Diefstal gewapenderhand	Sem 1	10	3	3	3	1	1	3	3	2	1	3	1
	Sem 2	16	4		3	3		1	4	3	4	1	1
	Totaal	26	7	3	6	4	1	4	7	5	5	4	2
Diefstal met geweld zonder wapen	Sem 1	6	12	8	10	7	4	7	12	12	7	7	8
	Sem 2	4	8	7	5	8	6	8	6	6	6	14	5
	Totaal	10	20	15	15	15	10	15	18	18	13	21	13
Diefstal uit of aan voertuig	Sem 1	71	46	80	37	28	42	65	66	21	12	17	25
	Sem 2	74	56	89	44	66	72	51	41	26	36	18	17
	Totaal	145	102	169	81	94	114	116	107	47	48	35	42
Sacjacking uit auto	Sem 1							1					
	Sem 2										1		
	Totaal							1			1		
Diefstal van wapens en explosieven	Sem 1	4	3	1		5	2	3	1	3		3	
	Sem 2	4	2	2	1	5	3	3				3	1
	Totaal	8	5	3	1	10	5	6	1	3		6	1
Steaming	Sem 1											1	
	Sem 2											1	
	Totaal											1	
Handtasroof	Sem 1			1		2							
	Sem 2		2								1		
	Totaal		2	1		2					1		
Grijpdiefstal	Sem 1	3		2		3		4	4	1		1	2
	Sem 2	6	2		2	1		1	1	1	3	4	
	Totaal	9	2	2	2	4		5	5	2	3	5	2
Zakkenrollerij	Sem 1	14	14	22	8	18	7	6	7	4	2	3	5
	Sem 2	12	12	16	8	6	6	15	13	2	8	6	2
	Totaal	26	26	38	16	24	13	21	20	6	10	9	7



Winkeldiefstal	Sem 1	8	13	7	12	16	7	26	10	8	9	8	17
	Sem 2	10	10	10	5	11	11	15	14	7	5	9	16
Totaal		18	23	17	17	27	18	41	24	15	14	17	33
Diefstal met list	Sem 1	3	18	5	11	5	5	10	7	4	3	3	2
	Sem 2	2	8	4	5	7	2	7	5	3	3	4	3
Totaal		5	26	9	16	12	7	17	12	7	6	7	5
Metaaldiefstal	Sem 1	2	3	1	3	3	1	1		1		1	
	Sem 2	1	1	3	4	1	1	2		1	2		2
Totaal		3	4	4	7	4	2	3		2	2	1	2
Werfdiefstal	Sem 1	10	6	5	2	1	4	9	2	2	2	8	3
	Sem 2	5	7	6	3	5	1		2	2	1	3	1
Totaal		15	13	11	5	6	5	9	4	4	3	11	4
Home-invasie	Sem 1		1	1			2		1	1			
	Sem 2		1			1			1			1	
Totaal			2	1		1	2		2	1		1	
Dierendiefstal	Sem 1		1	3		2	1				1	1	
	Sem 2	2	2	2		1	1		1	2	2		
Totaal		2	3	5		3	2		1	2	3	1	
Ladingdiefstal	Sem 1			1									
	Sem 2										2		
Totaal				1							2		





## ICT-criminaliteit

		2000	2013	2014	2015	2016	2017	2018	2019	2020	2021	2022	2023
Betaalkaartfraude	Sem 1		10	8	7	9	4	7	10	8	9	5	14
	Sem 2		11	4	2	4	7	12	6	9	8	23	8
	Totaal		21	12	9	13	11	19	16	17	17	28	22
Phishing	Sem 1			1				3		1	1	45	9
	Sem 2							1		1	23	21	31
	Totaal			1				4		2	24	66	40
Ransomware	Sem 1					2					1		1
	Sem 2				1	2	1	1			2	2	
	Totaal				1	4	1	1			3	2	1
Shouldersurfing	Sem 1							1	1	3			2
	Sem 2				1	2				1	1	3	
	Totaal				1	2		1	1	4	1	3	2
Skimming	Sem 1		1										1
	Sem 2											1	
	Totaal		1									1	1



## CF Andere

		2000	2013	2014	2015	2016	2017	2018	2019	2020	2021	2022	2023
Geweld tegen beroepen van algemeen belang	Sem 1	1	1	5	1	2	2			1	4	5	1
	Sem 2	1	1	3	5	1	1		3	5	1	1	1
	<b>Totaal</b>	<b>2</b>	<b>2</b>	<b>8</b>	<b>6</b>	<b>3</b>	<b>3</b>		<b>3</b>	<b>6</b>	<b>5</b>	<b>6</b>	<b>2</b>
Groepsverkrachting	Sem 2				1								
	<b>Totaal</b>				<b>1</b>								
Graffiti	Sem 1		4	2	7	4	5	2	3	1	5	6	4
	Sem 2	3	5	4	3	2	1		2	3	3	2	4
	<b>Totaal</b>	<b>3</b>	<b>9</b>	<b>6</b>	<b>10</b>	<b>6</b>	<b>6</b>	<b>2</b>	<b>5</b>	<b>4</b>	<b>8</b>	<b>8</b>	<b>8</b>
Beschadiging van auto	Sem 1	6	49	53	56	54	31	35	40	27	28	19	32
	Sem 2	31	55	49	56	29	36	50	24	32	24	23	40
	<b>Totaal</b>	<b>37</b>	<b>104</b>	<b>102</b>	<b>112</b>	<b>83</b>	<b>67</b>	<b>85</b>	<b>64</b>	<b>59</b>	<b>52</b>	<b>42</b>	<b>72</b>
Steekpartij	Sem 1		1							2			1
	Sem 2					1		1			1		
	<b>Totaal</b>		<b>1</b>			<b>1</b>		<b>1</b>		<b>2</b>	<b>1</b>		<b>1</b>



## FE Intrafamiliaal geweld (IFG)

		2000	2013	2014	2015	2016	2017	2018	2019	2020	2021	2022	2023
IFG: fysiek, binnen het koppel	Sem 1	6	11	18	18	27	25	17	13	23	11	16	17
	Sem 2	5	26	25	21	18	22	21	24	13	11	15	14
Totaal		11	37	43	39	45	47	38	37	36	22	31	31
IFG: fysiek, tegen afstammelingen	Sem 1		6	8	3	3	3	6	4	2	3	2	3
	Sem 2	1	1	5		4	2	1	2	2	2	1	8
Totaal		1	7	13	3	7	5	7	6	4	5	3	11
IFG: fysiek, tegen andere leden	Sem 1	10	5	5	2	4	1	3	5	6	7	2	
	Sem 2	8	4	7	5	4	6	7	4	6	3	2	3
Totaal		18	9	12	7	8	7	10	9	12	10	4	3
IFG: seksueel, tegen afstammelingen	Sem 1		1			2						1	
	Sem 2		1										
Totaal			2			2						1	
IFG: seksueel, tegen andere leden	Sem 1								1				
Totaal									1				
IFG: psychisch, binnen het koppel	Sem 1	3	45	32	13	7	26	42	17	11	8	7	14
	Sem 2	3	17	30	13	19	36	16	12	11	21	6	11
Totaal		6	62	62	26	26	62	58	29	22	29	13	25
IFG: psychisch, tegen afstammelingen	Sem 1						1						
	Sem 2						1						
Totaal							2						
IFG: psychisch, tegen andere leden	Sem 1							2					
	Sem 2						1						
Totaal							1	2					
IFG: economisch, binnen het koppel	Sem 1			2			2					1	1
	Sem 2		1						1				
Totaal			1	2			2		1			1	1



IFG: economisch, tegen afstammelingen	Sem 1	
	Sem 2	
Totaal		
IFG: economisch, tegen andere leden	Sem 1	2
	Sem 2	3
Totaal		5

			1							
	1				1					
	1		1		1					
3	3	3	1	1	3		2	1	2	2
	1			1	4	2		1	2	
3	4	3	1	2	7	2	2	2	4	2



## FE Hormonen en doping

		2000	2013	2014	2015	2016	2017	2018	2019	2020	2021	2022	2023
Humane doping	Sem 1			1	2						2		
	Sem 2			1	2	1	2	1					
	Totaal			2	4	1	2	1			2		
Illegale vetmesting	Sem 2					1				1			
	Totaal					1				1			



## FE Drugs

		2000	2013	2014	2015	2016	2017	2018	2019	2020	2021	2022	2023
Verkoop van cocaïne	Sem 1		1		1		2	3	1	3	1	4	6
	Sem 2			1	1		1		1	1	4	7	3
	Totaal		1	1	2		3	3	2	4	5	11	9
Import-export van cocaïne	Sem 2										1		
	Totaal										1		
Productie van synthetische drugs	Sem 1		1										
	Sem 2							1		1			1
	Totaal		1					1		1			1
Import-export van synthetische drugs	Sem 2			1		1					1		
	Totaal			1		1					1		
Verkoop van synthetische drugs	Sem 1		2			1			1			1	2
	Sem 2				1		2	1		1		1	
	Totaal		2		1	1	2	1	1	1		2	2
Productie van cannabis (teelt)	Sem 1			1				1			1	1	
	Sem 2		2		2		1	2	1			2	
	Totaal		2	1	2		1	3	1		1	3	
Import-export van cannabis in grote hoev.	Sem 1												1
	Sem 2					1				1	1		
	Totaal					1				1	1		1
Verkoop van cannabis in grote hoeveelheid	Sem 2											1	
	Totaal											1	



## FE Wapenzwendel

		2000	2013	2014	2015	2016	2017	2018	2019	2020	2021	2022	2023
Handel en productie van vuurwapen	Sem 1					1							
	Sem 2									1			
Totaal						1				1			



## FE Mensenhandel

		2000	2013	2014	2015	2016	2017	2018	2019	2020	2021	2022	2023
Mensenhandel - economische uitbuiting	Sem 1				1								
	Sem 2		1	1						1			
	Totaal		1	1	1					1			
Mensenhandel - seksuele uitbuiting	Sem 1									1			
	Totaal									1			





## FE Geweld in de publieke ruimte

		2000	2013	2014	2015	2016	2017	2018	2019	2020	2021	2022	2023
Fysiek geweld (openbaar vervoer)	Sem 1		2	3	2	1	1		1		4	3	1
	Sem 2	1	1		2	1	1				3	1	3
Totaal		1	3	3	4	2	2		1		7	4	4
Fysiek geweld (openbare weg)	Sem 1	15	20	19	15	14	9	11	8	12	13	17	11
	Sem 2	11	14	12	16	12	20	17	17	17	15	16	19
Totaal		26	34	31	31	26	29	28	25	29	28	33	30
Fysiek geweld (andere openbare plaats)	Sem 1	3		2	2			1	1	1	1	3	
	Sem 2	1	1	3	5		3	3		1	3		1
Totaal		4	1	5	7		3	4	1	2	4	3	1
Fysiek geweld (publiek toegankelijke plaats)	Sem 1	16	11	14	7	17	2	3	7	3	2	6	13
	Sem 2	13	13	8	11	10	4	6	7	10	6	4	2
Totaal		29	24	22	18	27	6	9	14	13	8	10	15
Seksueel geweld (openbaar vervoer)	Sem 1							1		1			
	Totaal							1		1			
Seksueel geweld (openbare weg)	Sem 1	1	3	1				1			1	2	1
	Sem 2	1	1	1	1		5	1	1			1	
Totaal		2	4	2	1		5	2	1		1	3	1
Seksueel geweld (andere openbare plaats)	Sem 1							2	1			1	1
	Sem 2		1					1	1		1		
Totaal			1					3	2		1	1	1
Seksueel geweld (publiek toegankelijke plaats)	Sem 1		1	3		1	1		1	2	1	4	4
	Sem 2	2	5	1		2	1	2	1	1	1	2	2
Totaal		2	6	4		3	2	2	2	3	2	6	6
Psychisch geweld (openbaar vervoer)	Sem 1			2		1	1	1			3	2	4
	Sem 2		3					1	1	1		1	
Totaal			3	2		1	1	2	1	1	3	3	4



Psychisch geweld (openbare weg)	Sem 1	8	7	16	6	7	16	13	10	13	14	12	10
	Sem 2	9	11	8	7	12	17	14	7	14	9	8	15
	<b>Totaal</b>	<b>17</b>	<b>18</b>	<b>24</b>	<b>13</b>	<b>19</b>	<b>33</b>	<b>27</b>	<b>17</b>	<b>27</b>	<b>23</b>	<b>20</b>	<b>25</b>
Psychisch geweld (andere openbare plaats)	Sem 1	2	1	2		1			1	5	1	1	2
	Sem 2		1		2	2					1	1	1
	<b>Totaal</b>	<b>2</b>	<b>2</b>	<b>2</b>	<b>2</b>	<b>3</b>			<b>1</b>	<b>5</b>	<b>2</b>	<b>2</b>	<b>3</b>
Psychisch geweld (publiek toegankelijke plaats)	Sem 1	5	7	8	4	8	2	5	6	1	4	5	6
	Sem 2	8	11	3	7	4	6	7	3	8	2	2	6
	<b>Totaal</b>	<b>13</b>	<b>18</b>	<b>11</b>	<b>11</b>	<b>12</b>	<b>8</b>	<b>12</b>	<b>9</b>	<b>9</b>	<b>6</b>	<b>7</b>	<b>12</b>
Diefstal gewapenderhand (openbare weg)	Sem 1	2	1		1				1				
	Sem 2	1			1						2		
	<b>Totaal</b>	<b>3</b>	<b>1</b>		<b>2</b>				<b>1</b>		<b>2</b>		
Diefstal gewapenderhand (andere openbare plaats)	Sem 1										1	1	
	Sem 2		1									1	
	<b>Totaal</b>		<b>1</b>								<b>1</b>	<b>2</b>	
Diefstal gewapenderhand (publiek toegank. plaats)	Sem 1	2	1	1	1			2		1			
	Sem 2	5			1			1	2	2	1		
	<b>Totaal</b>	<b>7</b>	<b>1</b>	<b>1</b>	<b>2</b>			<b>3</b>	<b>2</b>	<b>3</b>	<b>1</b>		
Diefstal geweld zonder wapen (openbaar vervoer)	Sem 1												1
	Sem 2												1
	<b>Totaal</b>												<b>1</b>
Diefstal geweld zonder wapen (openbare weg)	Sem 1	1	3	2	4	1		2	1	4		1	1
	Sem 2	1	1	1	1	3	2	3	2	1	1	2	1
	<b>Totaal</b>	<b>2</b>	<b>4</b>	<b>3</b>	<b>5</b>	<b>4</b>	<b>2</b>	<b>5</b>	<b>3</b>	<b>5</b>	<b>1</b>	<b>3</b>	<b>2</b>
Diefstal geweld zonder wapen (and. openb. plaats)	Sem 1		2	1		1			1	3			
	Sem 2					1							1
	<b>Totaal</b>		<b>2</b>	<b>1</b>		<b>2</b>			<b>1</b>	<b>3</b>			<b>1</b>



Diefstal geweld zonder wapen (pub. toegank. pl.)	Sem 1		1								
	Sem 2		1								
	Totaal		1								

1	1	1	1		2	1	3	1		
3	1		1		2	1		2	2	
4	2	1	2		4	2	3	3	2	



## FE Andere

		2000	2013	2014	2015	2016	2017	2018	2019	2020	2021	2022	2023
Nepagenten	Sem 1		4	2	2			1	1	1			
	Sem 2		4	1	1	1		2	1				
Totaal			8	3	3	1		3	2	1			
Terrorisme, extremisme en radicalisme	Sem 1						1						
	Sem 2		2										
Totaal			2				1						
Cyberbelaging	Sem 1	4	3	12	15	11	8	6	9	3	5	10	3
	Sem 2	3	9	5	5	6	10	5	12	6	8	3	4
Totaal		7	12	17	20	17	18	11	21	9	13	13	7
Identiteitsfraude	Sem 1		4	11	10	10	11	14	28	10	15	11	11
	Sem 2	1	8	10	10	11	19	13	9	11	12	16	12
Totaal		1	12	21	20	21	30	27	37	21	27	27	23



## PZ DRUIVENSTREEK

### 2022

#### CF Diefstal vervoermiddel

	Jan	Feb	Maa	Apr	Mei	Jun	Jul	Aug	Sep	Okt	Nov	Dec	Totaal
Autodiefstal			1	2	1		1					1	6
Garagediefstal			1										1
Bromfietsdiefstal							1	1	1	1	1		5
Fietsdiefstal	3	3	3	4	5	4	1	6	5	4	5	2	45

#### CF Inbraak

	Jan	Feb	Maa	Apr	Mei	Jun	Jul	Aug	Sep	Okt	Nov	Dec	Totaal
Woninginbraak	35	18	18	13	17	13	11	13	10	23	24	30	225
Inbraak in bedrijf of handelszaak	1	1	1	1		1	1	5	2	2	1	4	20
Inbraak in openbare of overheidsinstelling			1		1	1	1		1				5
Inbraak in gebouw (totaal)	36	19	20	14	18	15	13	18	13	25	25	34	250

#### CF Diefstal andere

	Jan	Feb	Maa	Apr	Mei	Jun	Jul	Aug	Sep	Okt	Nov	Dec	Totaal
Diefstal gewapenderhand			1			2					1		4
Diefstal met geweld zonder wapen	3	2		1	1		1	2	4	3	1	3	21
Diefstal uit of aan voertuig	3	4	2	3	2	3	3	7	1	4	2	1	35
Diefstal van wapens en explosieven	1			1	1						1	2	6
Steaming	1												1
Grijpdiefstal						1	1	1	1			1	5
Zakkenrollerij					2	1	1	1	2	1		1	9
Winkeldiefstal	1	1	2	2	1	1		1	1	3	1	3	17
Diefstal met list					2	1			1	1	1	1	7
Metaaldiefstal						1							1
Werfdiefstal	1	1	2			4			1		1	1	11
Home-invasie										1			1
Dierendiefstal				1									1



### ICT-criminaliteit

	Jan	Feb	Maa	Apr	Mei	Jun	Jul	Aug	Sep	Okt	Nov	Dec	Totaal
Betaalkaartfraude					3	2		2	6	1	1	13	28
Phishing	7	5	7	9	9	8	3	4	1	5	5	3	66
Ransomware									2				2
Shouldersurfing									2		1		3
Skimming											1		1

### CF Andere

	Jan	Feb	Maa	Apr	Mei	Jun	Jul	Aug	Sep	Okt	Nov	Dec	Totaal
Geweld tegen beroepen van algemeen belang			3		1	1			1				6
Graffiti	3					3	2						8
Beschadiging van auto	2	2	1	5	3	6	3	10	3	2	3	2	42

### FE Intrafamiliaal geweld (IFG)

	Jan	Feb	Maa	Apr	Mei	Jun	Jul	Aug	Sep	Okt	Nov	Dec	Totaal
IFG: fysiek, binnen het koppel	1	2	3	3	5	2	2	3	2	1	5	2	31
IFG: fysiek, tegen afstammelingen	1	1						1					3
IFG: fysiek, tegen andere leden	1			1				1		1			4
IFG: seksueel, tegen afstammelingen	1												1
IFG: psychisch, binnen het koppel	2			2		3	2	3				1	13
IFG: economisch, binnen het koppel		1											1
IFG: economisch, tegen andere leden		1			1							2	4

### FE Drugs

	Feb	Maa	Mei	Jun	Jul	Sep	Okt	Nov	Dec	Totaal
Verkoop van cocaïne	1		1	2	3	1	1	2		11
Verkoop van synthetische drugs		1				1				2
Productie van cannabis (teelt)	1				1				1	3
Verkoop van cannabis in grote hoeveelheid						1				1



## FE Geweld in de publieke ruimte

	Jan	Feb	Maa	Apr	Mei	Jun	Jul	Aug	Sep	Okt	Nov	Dec	Totaal
Fysiek geweld (openbaar vervoer)	2	1							1				4
Fysiek geweld (openbare weg)		4	3	1	2	7	2	7	3	2	1	1	33
Fysiek geweld (andere openbare plaats)			2			1							3
Fysiek geweld (publiek toegankelijke plaats)	2	1		1	2		1	1	1	1			10
Seksueel geweld (openbare weg)		1			1				1				3
Seksueel geweld (andere openbare plaats)				1									1
Seksueel geweld (publiek toegankelijke plaats)	1	1	1		1		1		1				6
Psychisch geweld (openbaar vervoer)			1		1						1		3
Psychisch geweld (openbare weg)	1	1	2	4	2	2	2	1			3	2	20
Psychisch geweld (andere openbare plaats)			1								1		2
Psychisch geweld (publiek toegankelijke plaats)			1	1		3		1		1			7
Diefstal gewapenderhand (andere openbare plaats)						1					1		2
Diefstal geweld zonder wapen (openbare weg)	1							1				1	3
Diefstal geweld zonder wapen (pub. toegank. pl.)								1		1			2

## FE Andere

	Jan	Feb	Maa	Apr	Mei	Jun	Jul	Aug	Sep	Okt	Nov	Dec	Totaal
Cyberbelaging		4	2	2	1	1			1			2	13
Identiteitsfraude	3	1	2	3		2	3	1	2	1	6	3	27



2023

## CF Diefstal vervoermiddel

	Jan	Feb	Maa	Apr	Mei	Jun	Jul	Aug	Sep	Okt	Nov	Dec	Totaal
Autodiefstal	2		1		1				2	1	2		9
Garagediefstal									1				1
Bromfietsdiefstal	2				1	1	1						5
Fietsdiefstal	5	2	6	5	3	2	3	2	2	3	2	5	40

## CF Inbraak

	Jan	Feb	Maa	Apr	Mei	Jun	Jul	Aug	Sep	Okt	Nov	Dec	Totaal
Woninginbraak	16	16	16	9	7	9	7	10	9	10	23	40	172
Inbraak in bedrijf of handelszaak	2		2	1		2			2	3	2	1	15
Inbraak in openbare of overheidsinstelling			1	1				1					3
Ramkraak											1		1
Inbraak in gebouw (totaal)	18	16	19	11	7	11	7	11	11	13	25	41	190

## CF Diefstal andere

	Jan	Feb	Maa	Apr	Mei	Jun	Jul	Aug	Sep	Okt	Nov	Dec	Totaal
Diefstal gewapenderhand	1						1						2
Diefstal met geweld zonder wapen	1	1	3	1	1	1	1	2	1			1	13
Diefstal uit of aan voertuig	5	4	4	1	3	8	4	2	1	4	2	4	42
Diefstal van wapens en explosieven												1	1
Grijpdiefstal	1		1										2
Zakkenrollerij		1	1	1	1	1			1		1		7
Winkeldiefstal	2	4	1	2	1	7	4	3	1	1	3	4	33
Diefstal met list					1	1	1	2					5
Metaaldiefstal								1			1		2
Werfdiefstal	1	1				1						1	4





## ICT-criminaliteit

	Jan	Feb	Maa	Apr	Mei	Jun	Jul	Aug	Sep	Okt	Nov	Dec	Totaal
Betaalkaartfraude	2		4	2	4	2	3	1	2	1		1	22
Phishing	4	2		1	2		5	7	6	6	3	4	40
Ransomware	1												1
Shouldersurfing			2										2
Skimming						1							1

## CF Andere

	Jan	Feb	Maa	Apr	Mei	Jun	Jul	Aug	Sep	Okt	Nov	Dec	Totaal
Geweld tegen beroepen van algemeen belang						1		1					2
Graffiti	2	1			1		2			1		1	8
Beschadiging van auto	4	4	4	5	4	11	4	12	8	9	4	3	72
Steekpartij	1												1

## FE Intrafamiliaal geweld (IFG)

	Jan	Feb	Maa	Apr	Mei	Jun	Jul	Aug	Sep	Okt	Nov	Dec	Totaal
IFG: fysiek, binnen het koppel	4	2	4	3	2	2	1	4	1	2	4	2	31
IFG: fysiek, tegen afstammelingen	1		2					5			3		11
IFG: fysiek, tegen andere leden							1	1		1			3
IFG: psychisch, binnen het koppel	3		3	4	2	2	1	1	2	2		5	25
IFG: economisch, binnen het koppel	1												1
IFG: economisch, tegen andere leden	2												2

## FE Drugs

	Jan	Maa	Apr	Mei	Jun	Aug	Sep	Okt	Dec	Totaal
Verkoop van cocaïne	1	1	2	1	1		1	1	1	9
Productie van synthetische drugs						1				1
Verkoop van synthetische drugs		1	1							2
Import-export van cannabis in grote hoeve.		1								1



## FE Geweld in de publieke ruimte

	Jan	Feb	Maa	Apr	Mei	Jun	Jul	Aug	Sep	Okt	Nov	Dec	Totaal
Fysiek geweld (openbaar vervoer)					1			1			1	1	4
Fysiek geweld (openbare weg)		1	2	2	4	2	1	5	4	4	3	2	30
Fysiek geweld (andere openbare plaats)										1			1
Fysiek geweld (publiek toegankelijke plaats)	1	3	6		2	1				1		1	15
Seksueel geweld (openbare weg)		1											1
Seksueel geweld (andere openbare plaats)					1								1
Seksueel geweld (publiek toegankelijke plaats)	2		1		1		1			1			6
Psychisch geweld (openbaar vervoer)	2		1		1								4
Psychisch geweld (openbare weg)	1	4	1	1	1	2	1	1	4	3	4	2	25
Psychisch geweld (andere openbare plaats)		1			1					1			3
Psychisch geweld (publiek toegankelijke plaats)	3		2		1		2	1			1	2	12
Diefstal geweld zonder wapen (openbaar vervoer)		1											1
Diefstal geweld zonder wapen (openbare weg)	1											1	2
Diefstal geweld zonder wapen (and. openb. plaats)								1					1

## FE Andere

	Jan	Feb	Apr	Mei	Jun	Jul	Aug	Sep	Okt	Nov	Dec	Totaal
Cyberbelaging	2		1			1	1			1	1	7
Identiteitsfraude	4	2	1	1	3	2	1	4	2	1	2	23

# ***POLITIËLE CRIMINALITEITSSTATISTIEKEN***

---

***PLEEGPLAATS: POLITIEZONE***

**PZ DRUIVENSTREEK**

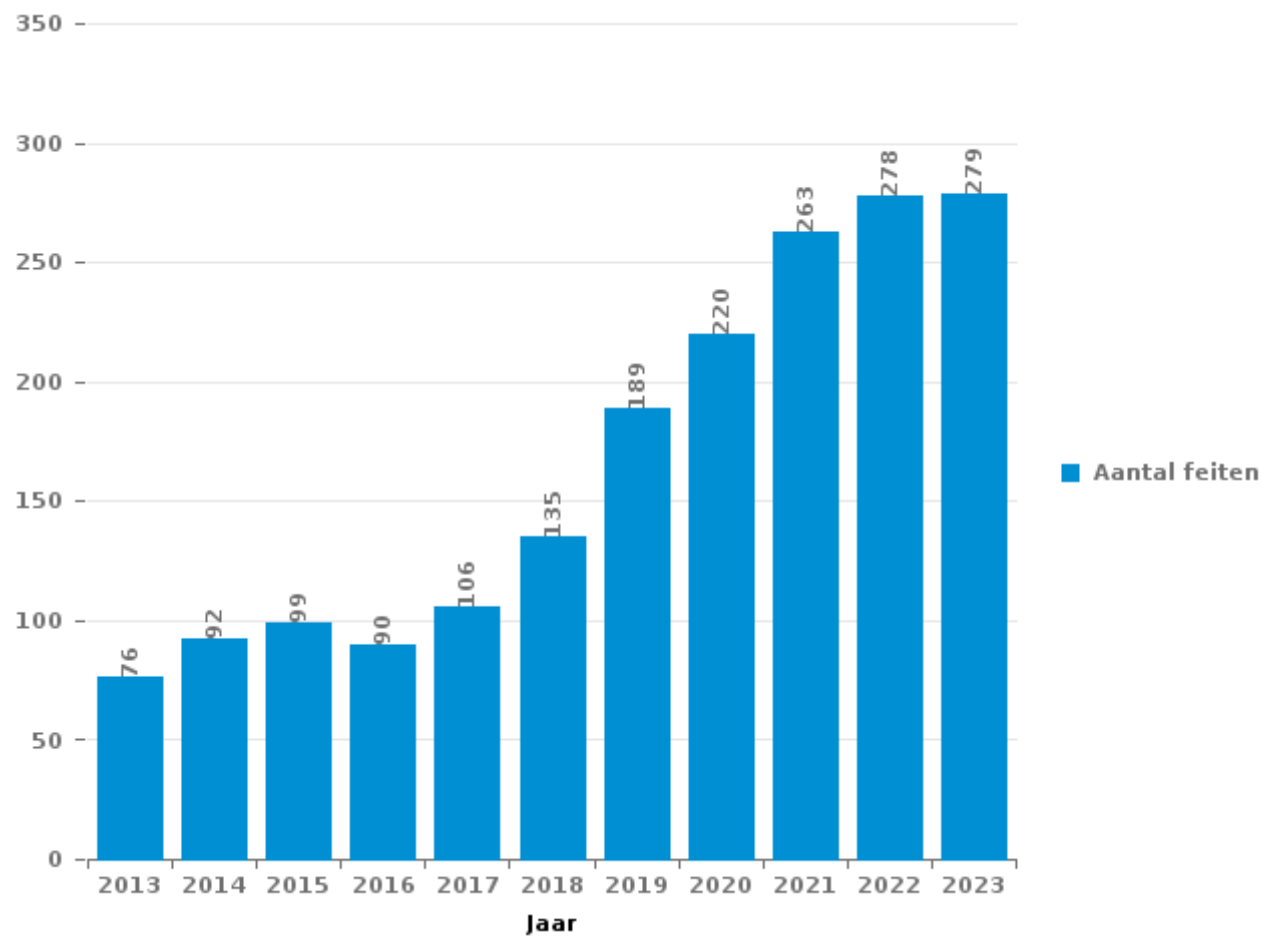
***DEEL III : ICT***



## PZ DRUIVENSTREEK

### Totaal aantal misdrijven met een ICT/online element sinds 2013

(deze cijfers kunnen een onderschatting zijn, dit afhankelijk van vattingspraktijken en technische beperkingen)





## ICT/online-crime in strikte zin

### Inbreuken (exhaustief)

	2013	2014	2015	2016	2017	2018	2019	2020	2021	2022	2023
Informaticacriminaliteit: Hacking:	2	9	9	5	4	17	16	14	13	13	18
Informaticacriminaliteit: Informaticabedrog:	25	27	18	20	20	36	48	42	77	149	153
Informaticacriminaliteit: Sabotage:	4	2	1	3	5	5	3		2	4	9
Informaticacriminaliteit: Valsheid in informatica:	2		1	2			3	6			1
Misd. tegen andere morele waarden en gevoelens: Schenden van communicatie door particulier:	1						1				
Misd. tegen gezag van de overheid: Weigering medewerking (informatica en telecom):											2
Sociaal strafwetboek: Misd. tegen openbare trouw in sociaal strafrecht: Valsheid in informatica		1									
<b>Totaal:</b>	<b>34</b>	<b>39</b>	<b>29</b>	<b>30</b>	<b>29</b>	<b>58</b>	<b>71</b>	<b>62</b>	<b>92</b>	<b>166</b>	<b>183</b>

### Criminele figuren (apart bekijken - niet optellen met iets anders - risico op dubbeltelling!)

	2013	2014	2015	2016	2017	2018	2019	2020	2021	2022	2023
Betaalkaartfraude	21	12	9	13	11	19	16	17	17	28	22
Phishing		1				4		2	24	66	40
Ransomware				1	4	1	1		3	2	1
Shouldersurfing				1	2	1	1	4	1	3	2
Skimming	1									1	1



## ICT/online-crime in ruime zin

Inbreuken (enkel als feitcode bestaat)

	2013	2014	2015	2016	2017	2018	2019	2020	2021	2022	2023
Bedrog: Oplichting: Internetfraude	28	36	46	39	50	73	102	165	158	91	85
Misd. tegen andere morele waarden en gevoelens: Cyberlokking (lokken van minderjarige via ICT):						1			1		
Misd. tegen de veiligheid van de staat: Terrorisme: Verspreiden boodschap die aanzet tot terrorisme					1						
Zedenmisdrijven: Aanzetting tot ontucht: Reclame via ICT voor ontucht			1								
Zedenmisdrijven: Grooming (contact via ICT met minderjarige < 16 j):						1	1			1	
Zedenmisdrijven: Kinderpornografie: Toegang kinderporno via technologie					2						
Zedenmisdrijven: Voyeurisme: Verspreiding opname naaktheid of intimiteit					3		2		2		
<b>Totaal:</b>	<b>28</b>	<b>36</b>	<b>47</b>	<b>39</b>	<b>56</b>	<b>75</b>	<b>105</b>	<b>165</b>	<b>161</b>	<b>92</b>	<b>85</b>

Criminele figuren (apart bekijken - niet optellen met iets anders - risico op dubbeltelling!)

	2013	2014	2015	2016	2017	2018	2019	2020	2021	2022	2023
Cyberbelaging	12	17	20	17	18	11	21	9	13	13	7

# ***POLITIËLE CRIMINALITEITSSTATISTIEKEN***

---

***PLEEGPLAATS: POLITIEZONE***

**PZ DRUIVENSTREEK**

***DEEL IV : BESTEMMING PLAATS***



## PZ DRUIVENSTREEK

### Diefstal en afpersing

	2000	2013	2014	2015	2016	2017	2018	2019	2020	2021	2022	2023
Woning: huis	453	286	211	172	192	185	197	189	133	126	229	174
Openbare weg	110	101	141	72	66	92	86	70	40	50	61	46
Winkel	65	47	39	35	45	42	70	49	29	27	32	52
Parking	59	51	32	31	36	30	30	48	21	23	13	25
Woning: oprit	47	47	77	36	35	30	48	36	12	9	8	7
Woning: onbepaald	47	63	75	35	20	20	24	13	8	7	10	6
Onbekend	46	13	18	14	23	14	14	27	11	24	18	21
Woning: appartement	11	19	25	12	22	16	22	14	16	10	20	18
Woning: aanhorigheid	23	27	19	20	13	14	24	12	19	10	11	7
Horeca	43	17	13	17	11	16	14	12	10	11	17	11
Bedrijf	28	16	27	11	9	14	14	10	5	6	4	3
Onderwijsinstelling	11	13	11	8	10	8	7	23	7	6	11	8
Sportinfrastructuur	11	15	17	10	14	7	4	12	4	3	19	5
Recreatie en cultuur	14	21	20	12	6	5	14	4	5	5	4	3
Andere	9	13	16	10	10	10	12	10	5	4	8	2
Werf	15	13	11	5	6	5	9	4	4	3	10	4
Openbare dienst	1	16	12	7	3	11	7	5	4	2	5	3
Rusthuis	1	8	18	10	8	3	7	6	3	3	3	2
Woning: garage	6	6	6	4	10	8	4	4	2	1	4	7
Terrein	16	9	6	4	10	1	2	3	2	3	3	1
Vervoermiddel: auto	11	7	1	6	4	7	5	3	6	2	6	1
Benzinestation	2	5	3	5	5	6	4	4	3	4	4	4
Fietsenstandplaats			4		1	4	3	7	3	7	7	8
Bank / financiële instelling	5	3	2		5	2	2	4	10	4	2	3
Spoorwegstation / busstation / metrostation	5	3	2		1	3	2	5	6	5	3	4
Dienst	1	3	1		5	4	1	4	2	2	1	
Stadion	1		1	5	3	1	2	2			1	
Woning: andere	1	3		1	1	3	1	1	2		1	2
Dokter / tandarts / apotheker	1			3	2	2		5	1			1
Bushalte / tramhalte		2	1	1	2		3	2	1			1
Religieus gebouw	3	3	1		2		1			1		
Vervoermiddel: vrachtwagen	2		1	1	1	1		1	1	1		2
Vervoermiddel: andere		1		1	1	1		2		3		1
Vervoermiddel: autobus / autocar	1			2	2	2	2	1				
Begraafplaats	1		1		2	1		1				1
Bestuurlijk gebouw	1	1		2				1	1			1
Luchthaven	1	1	1		2							
Ziekenhuis		1		1	3							
Vervoermiddel: trein / tram / metrotrein		1	1					1	1			
Bankautomaat											1	
Waterlopen en zeeën					1							
<b>Totaal</b>	<b>1.052</b>	<b>835</b>	<b>814</b>	<b>553</b>	<b>592</b>	<b>568</b>	<b>635</b>	<b>595</b>	<b>377</b>	<b>362</b>	<b>516</b>	<b>434</b>





## PZ DRUIVENSTREEK

## Beschadigen van eigendom

	2000	2013	2014	2015	2016	2017	2018	2019	2020	2021	2022	2023
Openbare weg	78	71	62	60	54	41	54	39	45	25	27	51
Woning: hoofdverblijf	31	42	30	31	24	19	20	16	23	22	23	17
Parking	29	26	27	42	14	23	21	18	11	22	23	16
Woning: oprit	14	15	14	9	15	7	10	7	9	1	1	3
Onbekend	18	5	5	5	5	4	11	6	6	9	1	4
Woning: onbepaald	11	12	14	12	6	2	2	5	3	2		1
Woning: tuin	16	8	7	7	6	6	3	1	2	3	2	1
Recreatie en cultuur	3	8	8	5	1		4		7	4	5	4
Terrein	10	3	6	2	4	5	6	1	1	7	2	2
Horeca	8	5	1	4	3	3	3	2	5	1		3
Winkel	11	5	3	2	2		2	3	2	4	1	2
Onderwijsinstelling	5	8	3	6		4		1	3	1	3	
Woning: aanhorigheid	8	4	3	2	2	2	2	2	1	2	3	
Bedrijf	7		9	2	2	1		1	1		3	3
Andere	5	2	4	4	2	3	1			2	2	1
Bushalte / tramhalte		3	1	1			2	1	1	4	1	6
Werf	2	7	2	1	2	1		1		1		1
Openbare dienst	4		2		1		2		2	1	1	4
Woning: garage	4	4	1	1		1		2	1		2	1
Benzinestation	7	2		1			1	1	1	1		1
Bestuurlijk gebouw	3	1		1	1	2	1			3	1	1
Sportinfrastructuur	3	2		1		2				1	1	2
Vervoermiddel: auto		2	3	2	1	1		1	1		1	
Woning: tweede verblijf	4		2	1		1	1			2	1	
Stadion	2	3		3			1					
Vervoermiddel: andere	1	2		1		1	1		1	2		
Spoorwegstation / busstation / metrostation	2		1	2				1	1			
Bank / financiële instelling	2	1	2					1				
Dienst	1					2		1				1
Luchthaven		1	2	1	1							
Rusthuis		1			1	1						
Begraafplaats	1											1
Politiebureau		1	1									
Ziekenhuis					2							
Religieus gebouw							1					
<b>Totaal</b>	<b>290</b>	<b>244</b>	<b>213</b>	<b>209</b>	<b>149</b>	<b>132</b>	<b>149</b>	<b>111</b>	<b>127</b>	<b>120</b>	<b>104</b>	<b>126</b>



## PZ DRUIVENSTREEK

### Misdrijven tegen de lichamelijke integriteit

	2000	2013	2014	2015	2016	2017	2018	2019	2020	2021	2022	2023
Woning	35	57	64	62	75	71	63	68	60	51	59	63
Openbare weg	32	36	40	31	25	33	37	33	34	27	33	34
Horeca	11	5	6	6	7	1	2	2	4	2	4	3
Onbekend	7	2	1	5	3	1	1	5	4	9	1	4
Parking	6	7	2	3	1	2	5	6	2	3		1
Recreatie en cultuur	5	1	1	3	6	1	1	1	1		2	5
Onderwijsinstelling		3	2	3	1	1	3	1		2	4	5
Woning: oprit		2	2	3		1	6	1	1	1	2	3
Rusthuis	1	2	3		3		2	5		2	2	1
Sportinfrastructuur	3	3	5	1	1	1		1	3	1	1	1
Terrein	4	4	1	2	1	1	2	1		3		2
Woning: tuin	3		3	2		1	1		2	2		
Bushalte / tramhalte				2	2	1		1	1	3	1	2
Openbare dienst		2			1			1		2	5	
Vervoermiddel: autobus / autocar	1	2	2			1					3	2
Winkel	1	3	1		1	1			2	1		1
Bedrijf	1	1	1	2	2	1					2	
Stadion	1	1	3		2			1				
Andere				1	1		1			1	1	1
Spoorwegstation / busstation / metrostation				2		1				3		
Vervoermiddel: andere	1	1		1						1		
Vervoermiddel: trein / tram / metrotrein		1	1								1	1
Benzinestation	1								1			
Ziekenhuis				1	1							
Dienst												1
Luchthaven		1										
Ontuchthuis					1							
Politiebureau				1								
<b>Totaal</b>	<b>113</b>	<b>134</b>	<b>138</b>	<b>131</b>	<b>134</b>	<b>119</b>	<b>124</b>	<b>127</b>	<b>115</b>	<b>114</b>	<b>121</b>	<b>130</b>

# ***POLITIËLE CRIMINALITEITSSTATISTIEKEN***

---

***PLEEGPLAATS: POLITIEZONE***

**PZ DRUIVENSTREEK**

***DEEL V : POLITIEZONE VS TYPOLOGIE***



## GEREGISTREERDE CRIMINALITEIT: POLITIEZONE vs TYPOLOGIE

### Typologie van de zone: Categorie 4

Politiezone
BERLAAR - NIJLEN
BODUKAP
BUGGENHOUT - LEBBEKE
CENTRE ARDENNE
CONDROZ-FAMENNE
FAGNES
GERAARDSBERGEN - LIERDE
GRENSLEIE
HERKO
HERMETON ET HEURE
HESBAYE
HESBAYE OUEST
LA MAZERINE
MIDOW
MIRA
ORNEAU-MEHAIGNE
OTTIGNIES - LOUVAIN-LA-NEUVE
POL AMOW
POLDER
POLICE DES HAUTS-PAYS
POLITIEZONE ARRO IEPER
POLITIEZONE BRT
POLITIEZONE HEIST
POLITIEZONE K-L-M
POLITIEZONE MAASLAND
POLITIEZONE NOORDERKEMPEN



## GEREGISTREERDE CRIMINALITEIT: POLITIEZONE vs TYPOLOGIE

Politiezone
POLITIEZONE RUPEL
POLITIEZONE SCHELDE - LEIE
POLITIEZONE SPOORKIN
POLITIEZONE TARL
POLITIEZONE WESER-GÖHL
PZ BERINGEN/HAM/TESSENDERLO
PZ BERLARE/ZELE
PZ BILZEN/HOESLIT/RIEMST
PZ BLANKENBERGE/ZUIENKERKE
PZ BOORTMEERBEEK-HAACHT-KEERBERGEN
PZ DENDERLEEUV/HAALTERT
PZ DRUIVENSTREEK
PZ ERPE-MERE/LEDE
PZ GETEVALLEI
PZ HAMME/WAASMUNSTER
PZ HAMONT-ACHEL/PELT
PZ HEUSDEN-ZOLDER
PZ KRUIBEKE/TEMSE
PZ LANAKEN/MAASMECHELEN
PZ LOMMEL
PZ NINOVE
PZ VOER EN DIJLE
PZ WAASLAND-NOORD
PZ WETTEREN LAARNE WICHELEN
PZ ZWIJNDRECHT
SAMSOM
VOORKEMPEN
ZONE BASSE MEUSE



## GEREGISTREERDE CRIMINALITEIT: POLITIEZONE vs TYPOLOGIE

Politiezone
ZONE DE POLICE DES 3 VALLEES
ZONE DES ARCHES
ZONE HAUTE-MEUSE
ZONE OUEST BRABANT WALLON
ZOTTEGEM HERZELE SÏLHOUTEM
ZP BERNISSART/PERUWELZ
ZP BINCHE-ANDERLUES-LERMES
ZP HAUTE SENNE



## GEREGISTREERDE CRIMINALITEIT: POLITIEZONE vs TYPOLOGIE

### Typologie van de zone: Categorie 4

Criminele figuur / Fenomeen	Niveau	% 2019 - 2020	% 2020 - 2021	% 2021 - 2022
Autodiefstal	POLITIEZONE	-22,2%	-35,7%	-33,3%
	TYPOLGIE	-30,9%	-9,6%	16,8%
Motodiefstal	POLITIEZONE	-100,0%	/	-100,0%
	TYPOLGIE	-36,3%	-10,3%	28,8%
Carjacking	POLITIEZONE	-100,0%	/	/
	TYPOLGIE	-36,7%	3,2%	-25,0%
Homejacking	POLITIEZONE	/	/	/
	TYPOLGIE	-40,0%	22,2%	-18,2%
Garagediefstal	POLITIEZONE	0,0%	100,0%	-50,0%
	TYPOLGIE	-61,7%	-1,8%	14,3%
Bromfietsdiefstal	POLITIEZONE	66,7%	-100,0%	/
	TYPOLGIE	-30,8%	-5,1%	32,3%
Fietsdiefstal	POLITIEZONE	-9,3%	35,9%	-15,1%
	TYPOLGIE	-27,2%	3,2%	15,7%
Woninginbraak	POLITIEZONE	-26,9%	-10,9%	97,4%
	TYPOLGIE	-30,5%	-9,4%	33,2%
Inbraak in bedrijf of handelszaak	POLITIEZONE	-40,7%	-31,3%	81,8%
	TYPOLGIE	-35,0%	-10,7%	2,0%
Inbraak in openbare of overheidsinstelling	POLITIEZONE	-42,9%	-25,0%	66,7%
	TYPOLGIE	-18,4%	-24,3%	-2,9%
Ramkraak	POLITIEZONE	/	0,0%	-100,0%
	TYPOLGIE	-64,0%	-44,4%	0,0%



## GEREGISTREERDE CRIMINALITEIT: POLITIEZONE vs TYPOLOGIE

Criminele figuur / Fenomeen	Niveau	% 2019 - 2020	% 2020 - 2021	% 2021 - 2022
Inbraak in gebouw (totaal)	POLITIEZONE	-29,2%	-13,5%	95,3%
	TYPOLGIE	-30,4%	-10,7%	26,5%
Diefstal gewapenderhand	POLITIEZONE	-28,6%	0,0%	-20,0%
	TYPOLGIE	-16,5%	-16,0%	3,0%
Diefstal met geweld zonder wapen	POLITIEZONE	0,0%	-27,8%	61,5%
	TYPOLGIE	-21,4%	2,9%	24,7%
Diefstal uit of aan voertuig	POLITIEZONE	-56,1%	2,1%	-27,1%
	TYPOLGIE	-29,7%	-2,4%	4,8%
Sacjacking uit auto	POLITIEZONE	/	/	-100,0%
	TYPOLGIE	-100,0%	/	0,0%
Diefstal van wapens en explosieven	POLITIEZONE	200,0%	-100,0%	/
	TYPOLGIE	-33,0%	1,1%	0,0%
Steaming	POLITIEZONE	/	/	/
	TYPOLGIE	30,0%	-46,2%	42,9%
Handtasroof	POLITIEZONE	/	/	-100,0%
	TYPOLGIE	-42,1%	-31,8%	106,7%
Grijpdiefstal	POLITIEZONE	-60,0%	50,0%	66,7%
	TYPOLGIE	-39,1%	-20,9%	86,8%
Zakkenrollerij	POLITIEZONE	-70,0%	66,7%	-10,0%
	TYPOLGIE	-58,9%	-7,0%	64,3%
Winkeldiefstal	POLITIEZONE	-37,5%	-6,7%	21,4%
	TYPOLGIE	-15,1%	7,0%	22,2%
Diefstal met list	POLITIEZONE	-41,7%	-14,3%	16,7%
	TYPOLGIE	-37,3%	-5,7%	14,6%





## GEREGISTREERDE CRIMINALITEIT: POLITIEZONE vs TYPOLOGIE

Criminele figuur / Fenomeen	Niveau	% 2019 - 2020	% 2020 - 2021	% 2021 - 2022
Metaaldiefstal	POLITIEZONE	/	0,0%	-50,0%
	TYOLOGIE	-31,0%	12,2%	60,2%
Werfdiefstal	POLITIEZONE	0,0%	-25,0%	266,7%
	TYOLOGIE	-9,4%	-6,8%	27,6%
Home-invasion	POLITIEZONE	-50,0%	-100,0%	/
	TYOLOGIE	-38,1%	23,1%	-15,6%
Dierendiefstal	POLITIEZONE	100,0%	50,0%	-66,7%
	TYOLOGIE	-19,4%	-22,4%	-9,6%
Ladingdiefstal	POLITIEZONE	/	/	-100,0%
	TYOLOGIE	-17,0%	-41,5%	11,8%
Betaalkaartfraude	POLITIEZONE	6,3%	0,0%	64,7%
	TYOLOGIE	-30,6%	-19,5%	46,5%
Phishing	POLITIEZONE	/	1.100,0%	175,0%
	TYOLOGIE	171,2%	14,6%	2,5%
Ransomware	POLITIEZONE	-100,0%	/	-33,3%
	TYOLOGIE	-36,0%	87,5%	-13,3%
Shouldersurfing	POLITIEZONE	300,0%	-75,0%	200,0%
	TYOLOGIE	-63,0%	-27,8%	1,5%
Skimming	POLITIEZONE	/	/	/
	TYOLOGIE	-21,8%	-54,4%	151,6%
Geweld tegen beroepen van algemeen belang	POLITIEZONE	100,0%	-16,7%	20,0%
	TYOLOGIE	-6,9%	6,0%	16,7%
Groepsverkrachting	POLITIEZONE	/	/	/
	TYOLOGIE	20,7%	-31,4%	12,5%



## GEREGISTREERDE CRIMINALITEIT: POLITIEZONE vs TYPOLOGIE

Criminele figuur / Fenomeen	Niveau	% 2019 - 2020	% 2020 - 2021	% 2021 - 2022
Graffiti	POLITIEZONE	-20,0%	100,0%	0,0%
	TYPOLOGIE	3,0%	-27,3%	47,7%
Beschadiging van auto	POLITIEZONE	-7,8%	-11,9%	-19,2%
	TYPOLOGIE	-20,5%	1,8%	2,2%
Steekpartij	POLITIEZONE	/	-50,0%	-100,0%
	TYPOLOGIE	5,9%	3,7%	9,8%
IFG: fysiek, binnen het koppel	POLITIEZONE	-2,7%	-38,9%	40,9%
	TYPOLOGIE	-9,1%	2,8%	9,8%
IFG: fysiek, tegen afstammelingen	POLITIEZONE	-33,3%	25,0%	-40,0%
	TYPOLOGIE	-4,6%	9,3%	4,3%
IFG: fysiek, tegen andere leden	POLITIEZONE	33,3%	-16,7%	-60,0%
	TYPOLOGIE	-9,6%	7,6%	0,6%
IFG: seksueel, binnen het koppel	POLITIEZONE	/	/	/
	TYPOLOGIE	2,4%	11,6%	12,5%
IFG: seksueel, tegen afstammelingen	POLITIEZONE	/	/	/
	TYPOLOGIE	26,7%	-10,8%	-58,8%
IFG: seksueel, tegen andere leden	POLITIEZONE	-100,0%	/	/
	TYPOLOGIE	-12,5%	-7,1%	-23,1%
IFG: psychisch, binnen het koppel	POLITIEZONE	-24,1%	31,8%	-55,2%
	TYPOLOGIE	-3,4%	7,5%	-1,2%
IFG: psychisch, tegen afstammelingen	POLITIEZONE	/	/	/
	TYPOLOGIE	24,4%	14,9%	7,9%
IFG: psychisch, tegen andere leden	POLITIEZONE	/	/	/
	TYPOLOGIE	2,6%	-7,3%	9,5%



## GEREGISTREERDE CRIMINALITEIT: POLITIEZONE vs TYPOLOGIE

Criminele figuur / Fenomeen	Niveau	% 2019 - 2020	% 2020 - 2021	% 2021 - 2022
IFG: economisch, binnen het koppel	POLITIEZONE	-100,0%	/	/
	TYPOLGIE	-3,9%	-1,2%	2,6%
IFG: economisch, tegen afstammelingen	POLITIEZONE	/	/	/
	TYPOLGIE	21,1%	8,7%	-30,0%
IFG: economisch, tegen andere leden	POLITIEZONE	0,0%	0,0%	100,0%
	TYPOLGIE	-34,3%	2,4%	19,9%
Humane doping	POLITIEZONE	/	/	-100,0%
	TYPOLGIE	-20,5%	-12,4%	-18,8%
Illegale vetmesting	POLITIEZONE	/	-100,0%	/
	TYPOLGIE	162,5%	-14,3%	-11,1%
Verkoop van cocaïne	POLITIEZONE	100,0%	25,0%	120,0%
	TYPOLGIE	-1,5%	2,7%	15,1%
Import-export van cocaïne	POLITIEZONE	/	/	-100,0%
	TYPOLGIE	-25,7%	-35,8%	28,8%
Productie van synthetische drugs	POLITIEZONE	/	-100,0%	/
	TYPOLGIE	4,2%	32,0%	-39,4%
Import-export van synthetische drugs	POLITIEZONE	/	/	-100,0%
	TYPOLGIE	-40,0%	-9,5%	47,4%
Verkoop van synthetische drugs	POLITIEZONE	0,0%	-100,0%	/
	TYPOLGIE	-6,8%	-9,8%	14,3%
Productie van cannabis (teelt)	POLITIEZONE	-100,0%	/	200,0%
	TYPOLGIE	-5,6%	-16,0%	-5,4%
Import-export van cannabis in grote hoeve.	POLITIEZONE	/	0,0%	-100,0%
	TYPOLGIE	44,4%	-61,5%	40,0%



## GEREGISTREERDE CRIMINALITEIT: POLITIEZONE vs TYPOLOGIE

Criminele figuur / Fenomeen	Niveau	% 2019 - 2020	% 2020 - 2021	% 2021 - 2022
Verkoop van cannabis in grote hoeveelheid	POLITIEZONE	/	/	/
	TYPOLGIE	14,3%	-4,2%	13,0%
Import-export van heroïne	POLITIEZONE	/	/	/
	TYPOLGIE	130,0%	-56,5%	110,0%
Verkoop-handel van heroïne	POLITIEZONE	/	/	/
	TYPOLGIE	30,2%	-3,7%	3,8%
Handel en productie van vuurwapen	POLITIEZONE	/	-100,0%	/
	TYPOLGIE	7,4%	6,9%	-38,7%
Handel en productie van niet-vuurwapen	POLITIEZONE	/	/	/
	TYPOLGIE	-72,7%	66,7%	60,0%
Mensenhandel - economische uitbuiting	POLITIEZONE	/	-100,0%	/
	TYPOLGIE	-23,1%	40,0%	-7,1%
Mensenhandel - seksuele uitbuiting	POLITIEZONE	/	-100,0%	/
	TYPOLGIE	2,3%	81,8%	-22,5%
Fysiek geweld (openbaar vervoer)	POLITIEZONE	-100,0%	/	-42,9%
	TYPOLGIE	-12,4%	12,1%	25,4%
Fysiek geweld (openbare weg)	POLITIEZONE	16,0%	-3,4%	17,9%
	TYPOLGIE	-13,4%	9,4%	7,2%
Fysiek geweld (andere openbare plaats)	POLITIEZONE	100,0%	100,0%	-25,0%
	TYPOLGIE	-4,6%	6,5%	6,5%
Fysiek geweld (publiek toegankelijke plaats)	POLITIEZONE	-7,1%	-38,5%	25,0%
	TYPOLGIE	-43,0%	11,3%	42,0%
Seksueel geweld (openbaar vervoer)	POLITIEZONE	/	-100,0%	/
	TYPOLGIE	9,8%	14,3%	-7,8%



## GEREGISTREERDE CRIMINALITEIT: POLITIEZONE vs TYPOLOGIE

Criminele figuur / Fenomeen	Niveau	% 2019 - 2020	% 2020 - 2021	% 2021 - 2022
Seksueel geweld (openbare weg)	POLITIEZONE	-100,0%	/	200,0%
	TYPOLGIE	-16,2%	5,8%	5,2%
Seksueel geweld (andere openbare plaats)	POLITIEZONE	-100,0%	/	0,0%
	TYPOLGIE	-5,3%	3,4%	-13,0%
Seksueel geweld (publiek toegankelijke plaats)	POLITIEZONE	50,0%	-33,3%	200,0%
	TYPOLGIE	-31,5%	23,4%	26,2%
Psychisch geweld (openbaar vervoer)	POLITIEZONE	0,0%	200,0%	0,0%
	TYPOLGIE	-22,9%	20,0%	0,0%
Psychisch geweld (openbare weg)	POLITIEZONE	58,8%	-14,8%	-13,0%
	TYPOLGIE	1,9%	-4,0%	6,2%
Psychisch geweld (andere openbare plaats)	POLITIEZONE	400,0%	-60,0%	0,0%
	TYPOLGIE	11,5%	-16,2%	-1,5%
Psychisch geweld (publiek toegankelijke plaats)	POLITIEZONE	0,0%	-33,3%	16,7%
	TYPOLGIE	-17,3%	-0,5%	11,2%
Diefstal gewapenderhand (openbaar vervoer)	POLITIEZONE	/	/	/
	TYPOLGIE	50,0%	-33,3%	75,0%
Diefstal gewapenderhand (openbare weg)	POLITIEZONE	-100,0%	/	-100,0%
	TYPOLGIE	-13,3%	-21,2%	14,9%
Diefstal gewapenderhand (andere openbare plaats)	POLITIEZONE	/	/	100,0%
	TYPOLGIE	33,3%	-12,5%	-42,9%
Diefstal gewapenderhand (publiek toegank. plaats)	POLITIEZONE	50,0%	-66,7%	-100,0%
	TYPOLGIE	-23,9%	-19,0%	-7,1%
Diefstal geweld zonder wapen (openbaar vervoer)	POLITIEZONE	/	/	/
	TYPOLGIE	-10,8%	-30,3%	26,1%



## GEREGISTREERDE CRIMINALITEIT: POLITIEZONE vs TYPOLOGIE

Criminele figuur / Fenomeen	Niveau	% 2019 - 2020	% 2020 - 2021	% 2021 - 2022
Diefstal geweld zonder wapen (openbare weg)	POLITIEZONE	66,7%	-80,0%	200,0%
	TYPOLOGIE	-29,5%	-8,6%	13,5%
Diefstal geweld zonder wapen (and. openb. plaats)	POLITIEZONE	200,0%	-100,0%	/
	TYPOLOGIE	-9,5%	-21,1%	6,7%
Diefstal geweld zonder wapen (pub. toegank. pl.)	POLITIEZONE	50,0%	0,0%	-33,3%
	TYPOLOGIE	-29,4%	-11,4%	39,0%
Nepagenten	POLITIEZONE	-50,0%	-100,0%	/
	TYPOLOGIE	-38,3%	-24,3%	-21,4%
Terrorisme, extremisme en radicalisme	POLITIEZONE	/	/	/
	TYPOLOGIE	37,8%	-17,6%	-16,7%
Cyberbelaging	POLITIEZONE	-57,1%	44,4%	0,0%
	TYPOLOGIE	-7,9%	7,1%	-0,1%
Identiteitsfraude	POLITIEZONE	-43,2%	28,6%	0,0%
	TYPOLOGIE	30,0%	-2,1%	2,7%

# ***POLITIËLE CRIMINALITEITSSTATISTIEKEN***

---

***PLEEGPLAATS: POLITIEZONE***

**PZ DRUIVENSTREEK**

***DEEL VI : VOORWERPEN EN VERVOERMIDDELEN***



**PZ DRUIVENSTREEK**

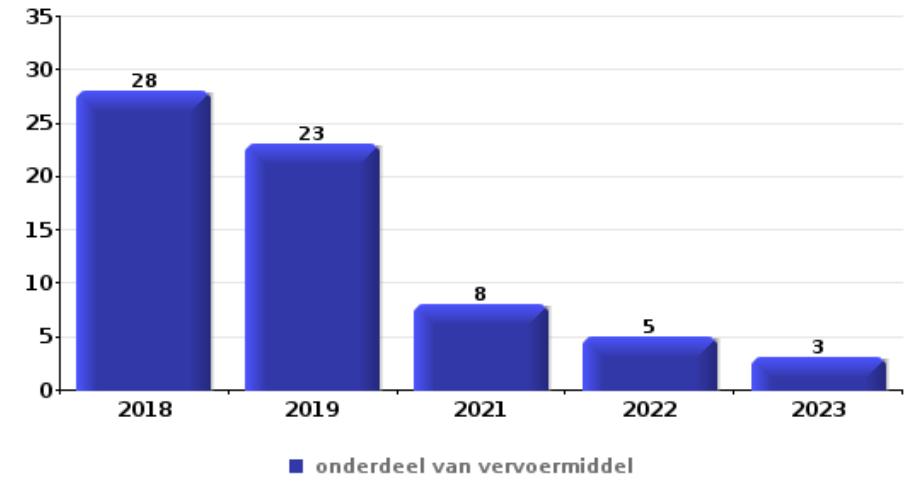
**Diefstal gewapenderhand**

Top 5 gestolen voorwerpen (obv aantal feiten)		2018	2019	2020	2021	2022	2023
1	GSM en toebehoren	1	3		1	2	2
2	geld	2	3	2			
3	ander officieel document		2		2		
3	juweel / uurwerk		3	1			
5	bankkaart / kredietkaart		1		1		
5	identiteitskaart / paspoort		2				
5	portefeuille		1		1		
5	sleutel		2				
5	tabak	2					
5	voeding	2					



**Diefstal uit of aan voertuig**

Top 5 gestolen voorwerpen (obv aantal feiten)		2018	2019	2020	2021	2022	2023
1	onderdeel van vervoermiddel	28	23		8	5	3
2	computer en toebehoren	20	12	6	10	2	7
3	geld	15	10	9	9	4	2
3	rijbewijs	14	11	8	4	6	6
5	GPS	21	12	4	1	3	1

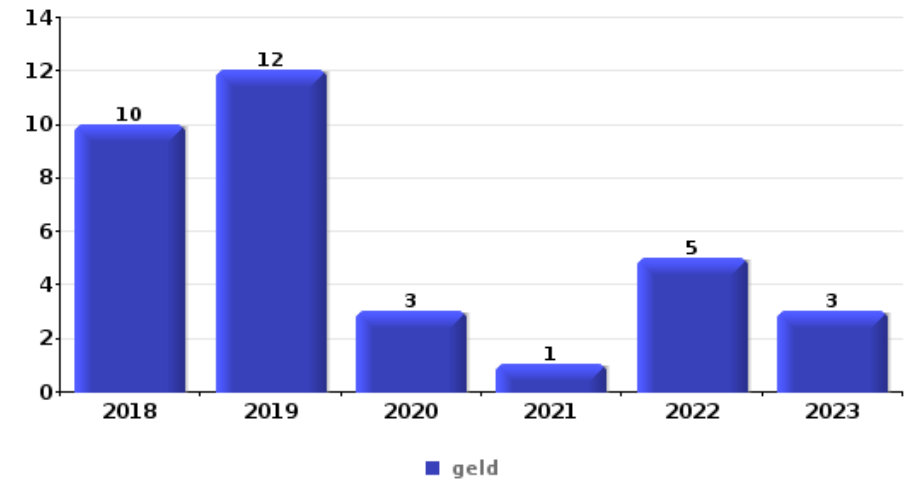






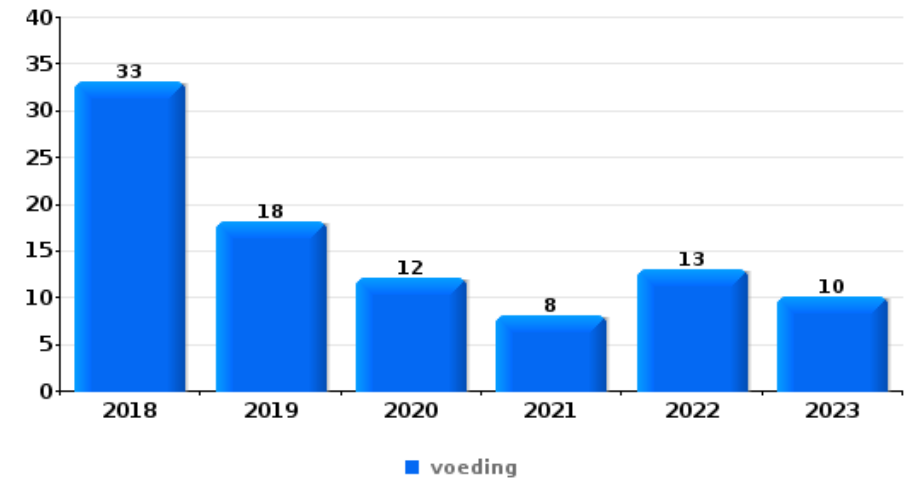
**Inbraak in bedrijf of handelszaak**

Top 5 gestolen voorwerpen (obv aantal feiten)		2018	2019	2020	2021	2022	2023
1	geld	10	12	3	1	5	3
2	computer en toebehoren	3	4	2		1	2
3	brandkast / geldkoffer / kassa	4	3	1	1		1
4	gereedschap	4	1	1	1	2	
4	multimedia	2	3			2	2
4	voeding	2	2	1		2	2



**Winkeldiefstal**

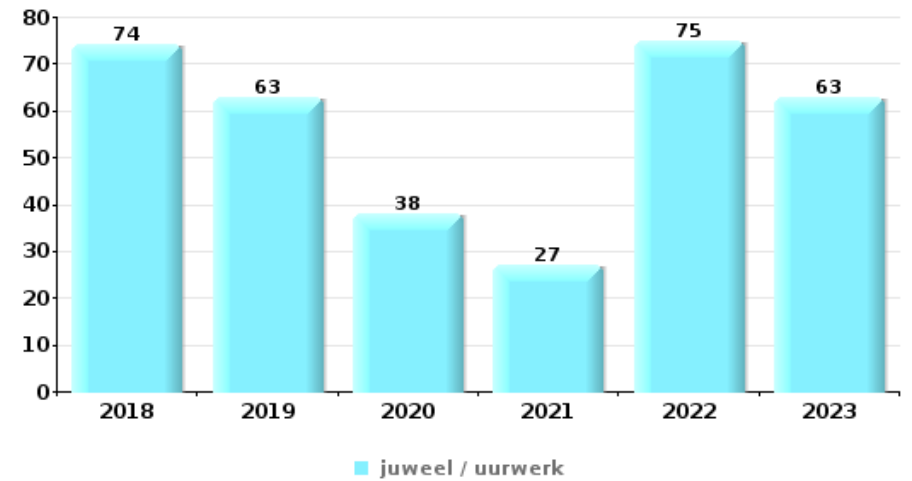
Top 5 gestolen voorwerpen (obv aantal feiten)		2018	2019	2020	2021	2022	2023
1	voeding	33	18	12	8	13	10
2	tabak	23	1	2	1		
3	kleding	1	1		1	2	3
4	GSM en toebehoren				2		5
4	multimedia				1		6





## Woninginbraak

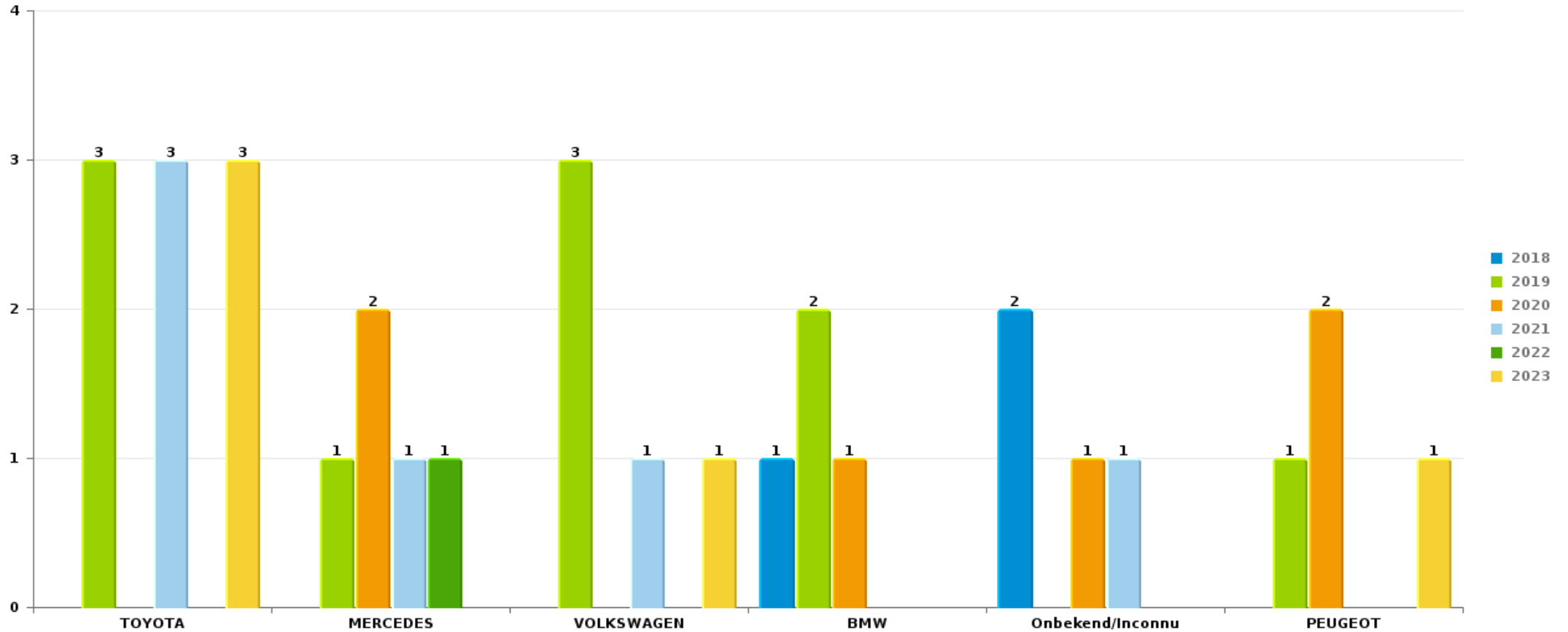
Top 5 gestolen voorwerpen (obv aantal feiten)		2018	2019	2020	2021	2022	2023
1	juweel / uurwerk	74	63	38	27	75	63
2	geld	56	42	32	23	40	41
3	computer en toebehoren	21	20	10	11	7	12
4	kleding	11	15	10	4	9	17
4	multimedia	13	8	12	11	11	11



*Opmerking: wat betreft de voorwerpen worden er geen totalen gepresenteerd gezien bij eenzelfde feit meerdere voorwerpen kunnen gestolen zijn.*

PZ DRUIVENSTREEKAutodiefstal

Aantal gestolen auto's per merk (Top 5)



# ***POLITIËLE CRIMINALITEITSSTATISTIEKEN***

---

***PLEEGPLAATS: POLITIEZONE***

**PZ DRUIVENSTREEK**

***DEEL VII : VERDACHTEN***



## Deel 1: Niveau FEITEN (telling van het aantal feiten waarbij een bepaald type verdachte betrokken is)

### 1.1. Aantal inbreuken volgens het geslacht van de gekende verdachten (per hoofdcatgorie)

Doordat bij eenzelfde feit zowel een mannelijke als een vrouwelijke gekende verdachte betrokken kan zijn, is het mogelijk dat de som van de kolommen "Mannen" en "Vrouwen" hoger is dan de waarde in de kolom "Totaal..." (zie ook de methodologische nota)

#### PZ DRUIVENSTREEK

2023

Hoofdcatgorie / Geslacht	Totaal aantal feiten minstens 1 gekende	Mannen	%	Vrouwen	%
Drugs	79	71	89,9%	9	11,4%
Diefstal en afpersing	35	27	77,1%	10	28,6%
Misdr. tegen de lichamelijke integriteit	24	21	87,5%	4	16,7%
Vreemdelingenwetgeving	23	21	91,3%	3	13,0%
Dronkenschap en alcohol	20	17	85,0%	3	15,0%
Bedrog	15	11	73,3%	5	33,3%
Misdr. tegen de openbare trouw	12	9	75,0%	4	33,3%
Informaticacriminaliteit	8	6	75,0%	5	62,5%
Misdr. tegen gezag van de overheid	11	6	54,5%	5	45,5%
Wapens en springstoffen	11	9	81,8%	2	18,2%
Misdr. tegen andere morele waarden en gevoelens	10	9	90,0%	1	10,0%
Beschadigen van eigendom	5	4	80,0%	2	40,0%
Milieu	3	3	100,0%	2	66,7%
Misdr. tegen de openbare veiligheid	4	4	100,0%	1	25,0%
Jeugdbescherming	4	4	100,0%		
Bevolkingsregister	2	2	100,0%		

## GEREGISTREERDE CRIMINALITEIT: VERDACHTEN



Hoofdcategorie / Geslacht	Totaal aantal feiten minstens 1 gekende	Mannen	%	Vrouwen	%
Sociaal strafwetboek	2	2	100,0%		
Andere bijzondere wetten	1	1	100,0%		
Bescherming personen	1	1	100,0%		
Bescherming van de openbare inkomsten	1	1	100,0%		
Zedenmisdrijven	1	1	100,0%		
<b>Totaal</b>	<b>272</b>	<b>230</b>	<b>84,6%</b>	<b>56</b>	<b>20,6%</b>



## 1.2. Aantal inbreuken volgens het geslacht van de gekende verdachten (per criminele figuur)

Doordat bij eenzelfde criminele figuur zowel een mannelijke als een vrouwelijke gekende verdachte betrokken kan zijn, is het mogelijk dat de som van de kolommen "Mannen" en "Vrouwen" hoger is dan de waarde in de kolom "Totaal..." (zie ook de methodologische nota)

### PZ DRUIVENSTREEK

2023

#### CF Diefstal vervoermiddel

Criminele figuur / Geslacht	Totaal aantal feiten minstens 1 gekende verdachte	Mannen	%	Vrouwen	%
Fietsdiefstal	2	1	50,0%	1	50,0%
Totaal	NVT	NVT	NVT	NVT	NVT

#### CF Inbraak

Criminele figuur / Geslacht	Totaal aantal feiten minstens 1 gekende verdachte	Mannen	%	Vrouwen	%
Woninginbraak	5	5	100,0%	1	20,0%
Inbraak in openbare of overheidsinstelling	1	1	100,0%		
Inbraak in gebouw (totaal)	6	6	100,0%	1	16,7%
Totaal	NVT	NVT	NVT	NVT	NVT

#### CF Diefstal andere

Criminele figuur / Geslacht	Totaal aantal feiten minstens 1 gekende verdachte	Mannen	%	Vrouwen	%
Diefstal gewapenderhand	1	1	100,0%		
Diefstal met geweld zonder wapen	2	2	100,0%		
Grijpdiefstal	1	1	100,0%		
Winkeldiefstal	15	9	60,0%	7	46,7%
Totaal	NVT	NVT	NVT	NVT	NVT

## GEREGISTREERDE CRIMINALITEIT: VERDACHTEN



### ICT-criminaliteit

Criminele figuur / Geslacht	Totaal aantal feiten minstens 1 gekende verdachte	Mannen	%	Vrouwen	%
Phishing	4	3	75,0%	3	75,0%
<b>Totaal</b>	<b>NVT</b>	<b>NVT</b>	<b>NVT</b>	<b>NVT</b>	<b>NVT</b>

### CF Andere

Criminele figuur / Geslacht	Totaal aantal feiten minstens 1 gekende verdachte	Mannen	%	Vrouwen	%
Geweld tegen beroepen van algemeen belang	1			1	100,0%
Beschadiging van auto	3	2	66,7%	2	66,7%
<b>Totaal</b>	<b>NVT</b>	<b>NVT</b>	<b>NVT</b>	<b>NVT</b>	<b>NVT</b>

### FE Intrafamiliaal geweld (IFG)

Criminele figuur / Geslacht	Totaal aantal feiten minstens 1 gekende verdachte	Mannen	%
IFG: fysiek, binnen het koppel	7	7	100,0%
IFG: fysiek, tegen afstammelingen	1	1	100,0%
IFG: fysiek, tegen andere leden	1	1	100,0%
IFG: psychisch, binnen het koppel	3	3	100,0%
IFG: economisch, binnen het koppel	1	1	100,0%
IFG: economisch, tegen andere leden	1	1	100,0%
<b>Totaal</b>	<b>NVT</b>	<b>NVT</b>	<b>NVT</b>

### FE Drugs

Criminele figuur / Geslacht	Totaal aantal feiten minstens 1 gekende verdachte	Mannen	%
Verkoop van cocaïne	9	9	100,0%
Productie van synthetische drugs	1	1	100,0%
Verkoop van synthetische drugs	2	2	100,0%
Import-export van cannabis in grote hoeve.	1	1	100,0%
<b>Totaal</b>	<b>NVT</b>	<b>NVT</b>	<b>NVT</b>



## GEREGISTREERDE CRIMINALITEIT: VERDACHTEN



### FE Geweld in de publieke ruimte

Criminele figuur / Geslacht	Totaal aantal feiten minstens 1 gekende verdachte	Mannen	%	Vrouwen	%
Fysiek geweld (openbaar vervoer)	1			1	100,0%
Fysiek geweld (openbare weg)	8	5	62,5%	3	37,5%
Fysiek geweld (andere openbare plaats)	1	1	100,0%		
Fysiek geweld (publiek toegankelijke plaats)	6	5	83,3%	2	33,3%
Seksueel geweld (publiek toegankelijke plaats)	1	1	100,0%		
Psychisch geweld (openbare weg)	8	6	75,0%	2	25,0%
Psychisch geweld (andere openbare plaats)	1	1	100,0%		
Psychisch geweld (publiek toegankelijke plaats)	2	2	100,0%		
Diefstal geweld zonder wapen (openbare weg)	2	2	100,0%		
<b>Totaal</b>	<b>NVT</b>	<b>NVT</b>	<b>NVT</b>	<b>NVT</b>	<b>NVT</b>

### FE Andere

Criminele figuur / Geslacht	Totaal aantal feiten minstens 1 gekende verdachte	Mannen	%
Cyberbelaging	1	1	100,0%
Identiteitsfraude	5	5	100,0%
<b>Totaal</b>	<b>NVT</b>	<b>NVT</b>	<b>NVT</b>



### 1.3. Aantal inbreuken volgens de leeftijd van de gekende verdachten (per hoofdcategorie)

Doordat bij eenzelfde feit zowel een minderjarige als een meerderjarige gekende verdachte betrokken kan zijn, is het mogelijk dat de som van de kolommen "Minderjarig" en "Meerderjarig" hoger is dan de waarde in de kolom "Totaal..." (zie ook de methodologische nota)

## PZ DRUIVENSTREEK

2023

Hoofdcategorie / Leeftijd	Totaal aantal feiten minstens 1 gekende verdachte	Minderjarig	%	Meerderjarig	%
Drugs	79	13	16,5%	66	83,5%
Diefstal en afpersing	35	4	11,4%	32	91,4%
Misdr. tegen de lichamelijke integriteit	24	4	16,7%	20	83,3%
Vreemdelingenwetgeving	23	1	4,3%	23	100,0%
Dronkenschap en alcohol	20			20	100,0%
Bedrog	15			15	100,0%
Misdr. tegen de openbare trouw	12			12	100,0%
Misdr. tegen gezag van de overheid	11			11	100,0%
Wapens en springstoffen	11	1	9,1%	10	90,9%
Misdr. tegen andere morele waarden en gevoelens	10			10	100,0%
Informaticacriminaliteit	8			8	100,0%
Beschadigen van eigendom	5	1	20,0%	5	100,0%
Jeugdbescherming	4	3	75,0%	1	25,0%
Misdr. tegen de openbare veiligheid	4			4	100,0%
Milieu	3			3	100,0%
Bevolkingsregister	2			2	100,0%
Sociaal strafwetboek	2			2	100,0%
Andere bijzondere wetten	1			1	100,0%
Bescherming personen	1			1	100,0%
Bescherming van de openbare inkomsten	1			1	100,0%
Zedenmisdrijven	1			1	100,0%
<b>Totaal</b>	<b>272</b>	<b>27</b>	<b>9,9%</b>	<b>248</b>	<b>91,2%</b>



## 1.4. Aantal inbreuken volgens de leeftijd van de gekende verdachten (per criminele figuur)

Doordat bij eenzelfde criminele figuur zowel een minderjarige als een meerderjarige gekende verdachte betrokken kan zijn, is het mogelijk dat de som van de kolommen "Minderjarig" en "Meerderjarig" hoger is dan de waarde in de kolom "Totaal..." (zie ook de methodologische nota)

### PZ DRUIVENSTREEK

**2023**

#### CF Diefstal vervoermiddel

Criminele figuur / Leeftijd	Totaal aantal feiten minstens 1 gekende verdachte	Meerderjarig	%
Fietsdiefstal	2	2	100,0%
<b>Totaal</b>	<b>NVT</b>	<b>NVT</b>	<b>NVT</b>

#### CF Inbraak

Criminele figuur / Leeftijd	Totaal aantal feiten minstens 1 gekende verdachte	Minderjarig	%	Meerderjarig	%
Woninginbraak	5			5	100,0%
Inbraak in openbare of overheidsinstelling	1	1	100,0%		
Inbraak in gebouw (totaal)	6	1	16,7%	5	83,3%
<b>Totaal</b>	<b>NVT</b>	<b>NVT</b>	<b>NVT</b>	<b>NVT</b>	<b>NVT</b>

#### CF Diefstal andere

Criminele figuur / Leeftijd	Totaal aantal feiten minstens 1 gekende verdachte	Minderjarig	%	Meerderjarig	%
Diefstal gewapenderhand	1			1	100,0%
Diefstal met geweld zonder wapen	2			2	100,0%
Grijpdiefstal	1			1	100,0%
Winkeldiefstal	15	2	13,3%	14	93,3%
<b>Totaal</b>	<b>NVT</b>	<b>NVT</b>	<b>NVT</b>	<b>NVT</b>	<b>NVT</b>

## GEREGISTREERDE CRIMINALITEIT: VERDACHTEN



### ICT-criminaliteit

Criminele figuur / Leeftijd	Totaal aantal feiten minstens 1 gekende verdachte	Meerderjarig	%
Phishing	4	4	100,0%
Totaal	NVT	NVT	NVT

### CF Andere

Criminele figuur / Leeftijd	Totaal aantal feiten minstens 1 gekende verdachte	Minderjarig	%	Meerderjarig	%
Geweld tegen beroepen van algemeen belang	1	1	100,0%		
Beschadiging van auto	3	1	33,3%	3	100,0%
Totaal	NVT	NVT	NVT	NVT	NVT

### FE Intrafamiliaal geweld (IFG)

Criminele figuur / Leeftijd	Totaal aantal feiten minstens 1 gekende verdachte	Meerderjarig	%
IFG: fysiek, binnen het koppel	7	7	100,0%
IFG: fysiek, tegen afstammelingen	1	1	100,0%
IFG: fysiek, tegen andere leden	1	1	100,0%
IFG: psychisch, binnen het koppel	3	3	100,0%
IFG: economisch, binnen het koppel	1	1	100,0%
IFG: economisch, tegen andere leden	1	1	100,0%
Totaal	NVT	NVT	NVT

### FE Drugs

Criminele figuur / Leeftijd	Totaal aantal feiten minstens 1 gekende verdachte	Meerderjarig	%
Verkoop van cocaïne	9	9	100,0%
Productie van synthetische drugs	1	1	100,0%
Verkoop van synthetische drugs	2	2	100,0%
Import-export van cannabis in grote hoeve.	1	1	100,0%
Totaal	NVT	NVT	NVT

## GEREGISTREERDE CRIMINALITEIT: VERDACHTEN



### FE Geweld in de publieke ruimte

Criminele figuur / Leeftijd	Totaal aantal feiten minstens 1 gekende verdachte	Minderjarig	%	Meerderjarig	%
Fysiek geweld (openbaar vervoer)	1	1	100,0%		
Fysiek geweld (openbare weg)	8	2	25,0%	6	75,0%
Fysiek geweld (andere openbare plaats)	1	1	100,0%		
Fysiek geweld (publiek toegankelijke plaats)	6			6	100,0%
Seksueel geweld (publiek toegankelijke plaats)	1			1	100,0%
Psychisch geweld (openbare weg)	8			8	100,0%
Psychisch geweld (andere openbare plaats)	1			1	100,0%
Psychisch geweld (publiek toegankelijke plaats)	2			2	100,0%
Diefstal geweld zonder wapen (openbare weg)	2			2	100,0%
<b>Totaal</b>	<b>NVT</b>	<b>NVT</b>	<b>NVT</b>	<b>NVT</b>	<b>NVT</b>

### FE Andere

Criminele figuur / Leeftijd	Totaal aantal feiten minstens 1 gekende verdachte	Meerderjarig	%
Cyberbelaging	1	1	100,0%
Identiteitsfraude	5	5	100,0%
<b>Totaal</b>	<b>NVT</b>	<b>NVT</b>	<b>NVT</b>



## Deel 2: Niveau FEITVERDACHTEN (telling van het aantal combinaties verdachte-feit)

### 2.1. Aantal feitverdachten volgens het geslacht van de gekende verdachten (Top 5 van hoofdcategorieën)

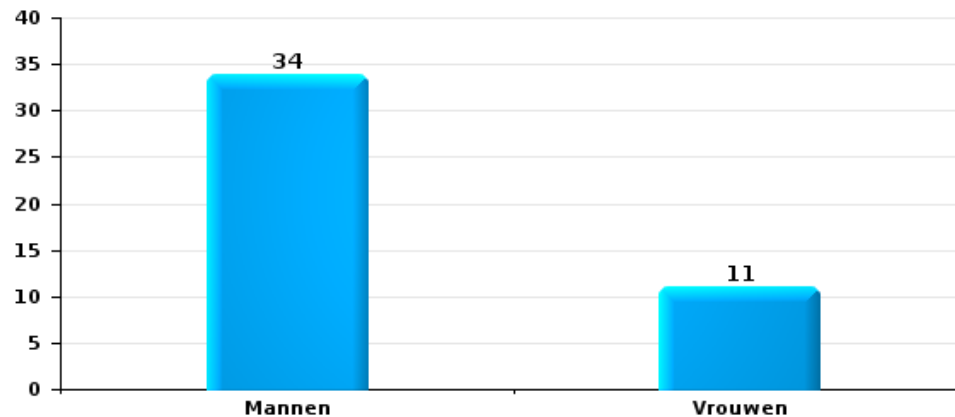
Indien eenzelfde verdachte meerdere feiten heeft gepleegd in de beschouwde periode, dan wordt hij ook meerdere keren geteld (zie ook de methodologische nota)

#### PZ DRUIVENSTREEK

2023

#### Diefstal en afpersing

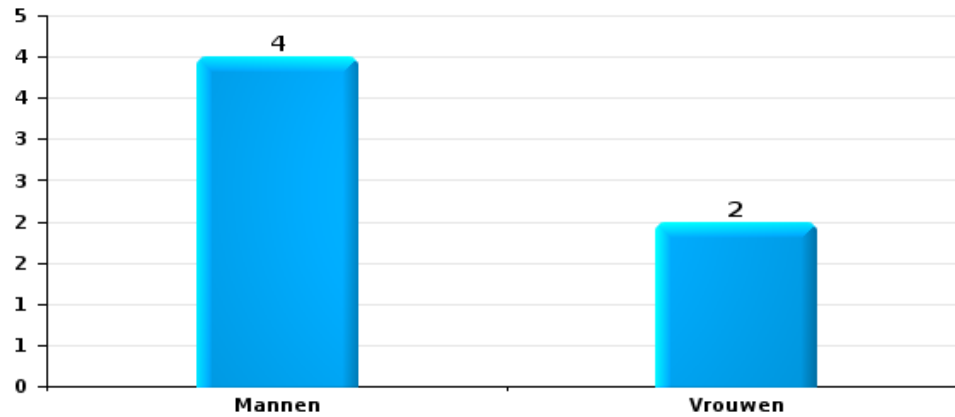
Aantal feitverdachten volgens geslacht





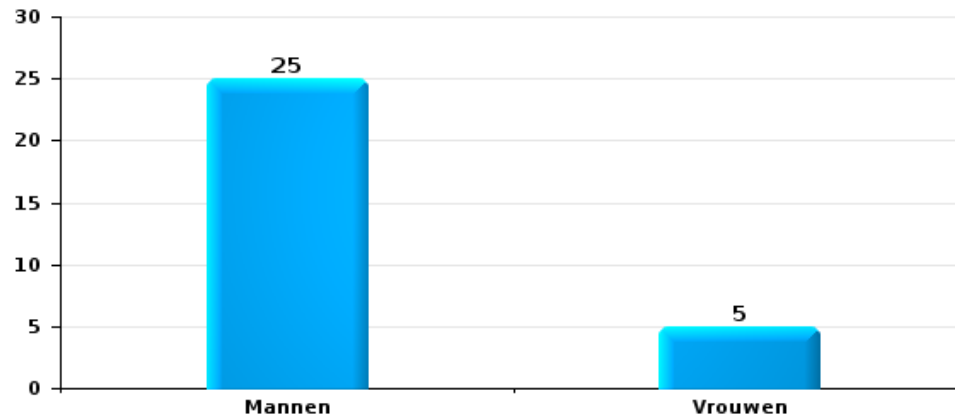
Beschadigen van eigendom

Aantal feitverdachten volgens geslacht



Misdr. tegen de lichamelijke integriteit

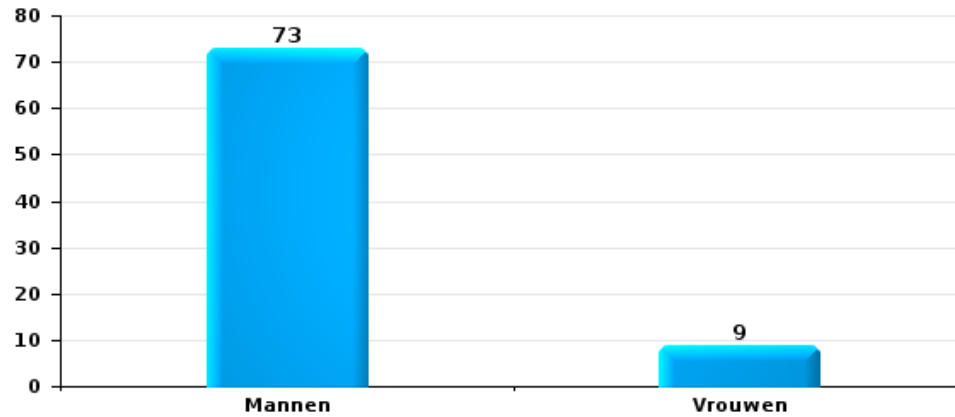
Aantal feitverdachten volgens geslacht





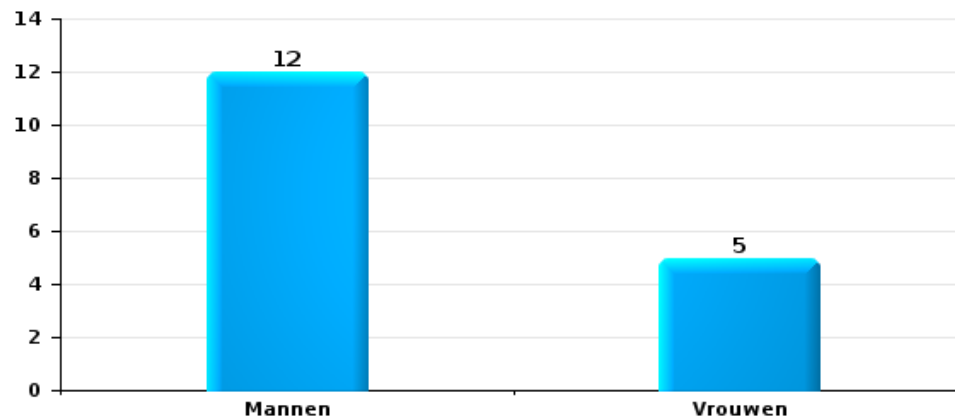
Drugs

Aantal feitverdachten volgens geslacht



Bedrog

Aantal feitverdachten volgens geslacht







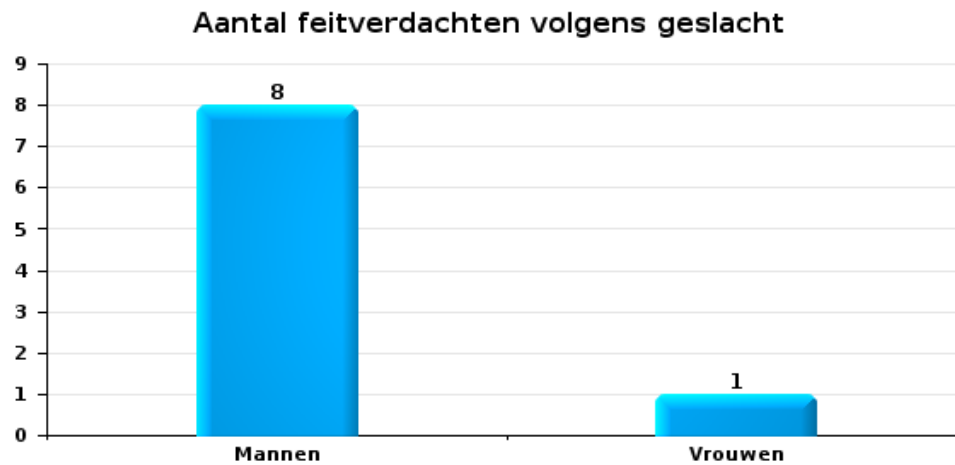
## 2.2. Aantal feitverdachten volgens het geslacht van de gekende verdachten (Top 5 van criminele figuren)

Indien eenzelfde verdachte meerdere feiten heeft gepleegd in de beschouwde periode, dan wordt hij ook meerdere keren geteld (zie ook de methodologische nota)

### PZ DRUIVENSTREEK

2023

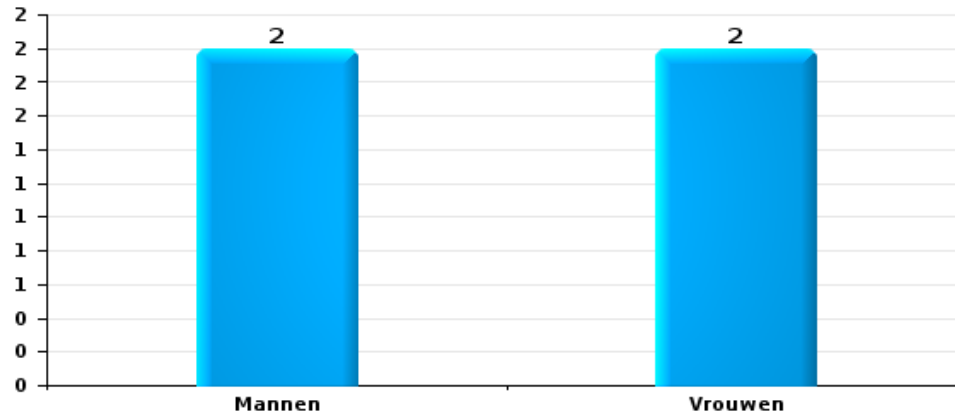
### Inbraak in gebouw (totaal)





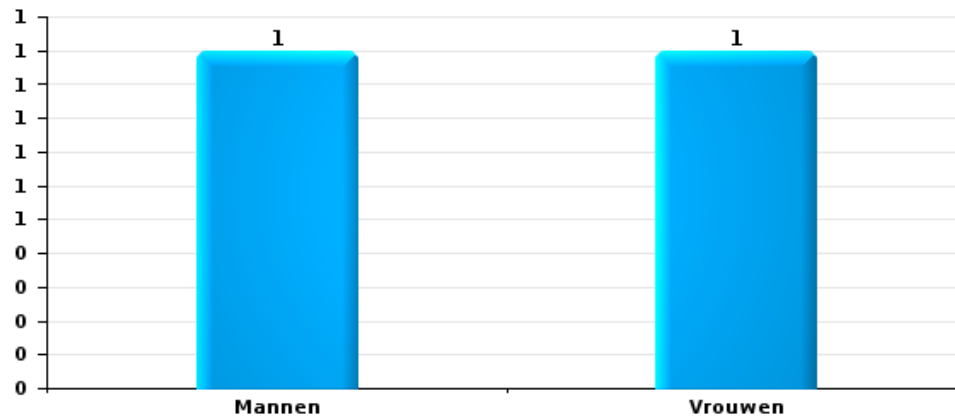
Beschadiging van auto

Aantal feitverdachten volgens geslacht



Fietsdiefstal

Aantal feitverdachten volgens geslacht





### 2.3. Aantal feitverdachten volgens de leeftijd van de gekende verdachten (Top 5 van hoofdcategorieën)

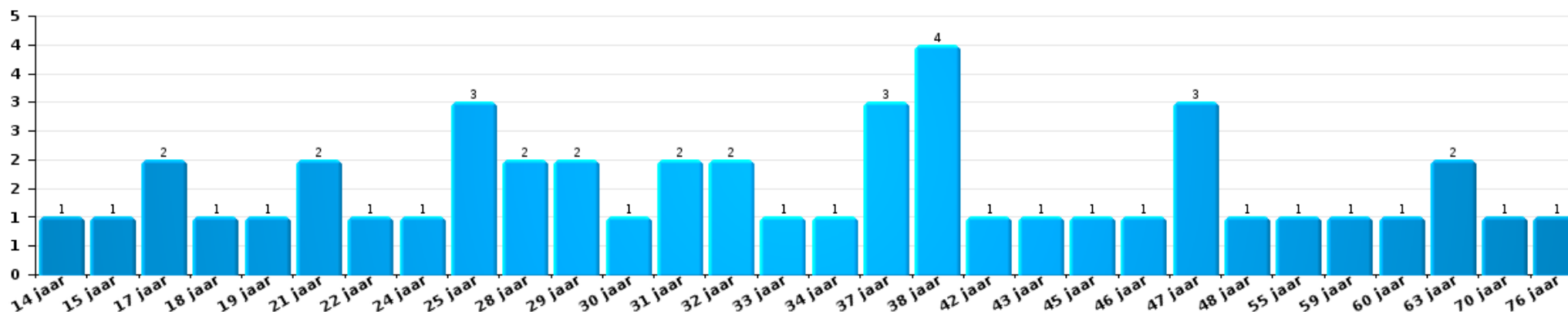
1) Indien eenzelfde verdachte meerdere feiten heeft gepleegd in de beschouwde periode, dan wordt hij ook meerdere keren geteld, al dan niet in dezelfde leeftijdscategorie; 2) Verdachten jonger dan 14 jaar en ouder dan 90 jaar zijn niet weergegeven in de tabel (zie ook de methodologische nota)

#### PZ DRUIVENSTREEK

2023

#### Diefstal en afpersing

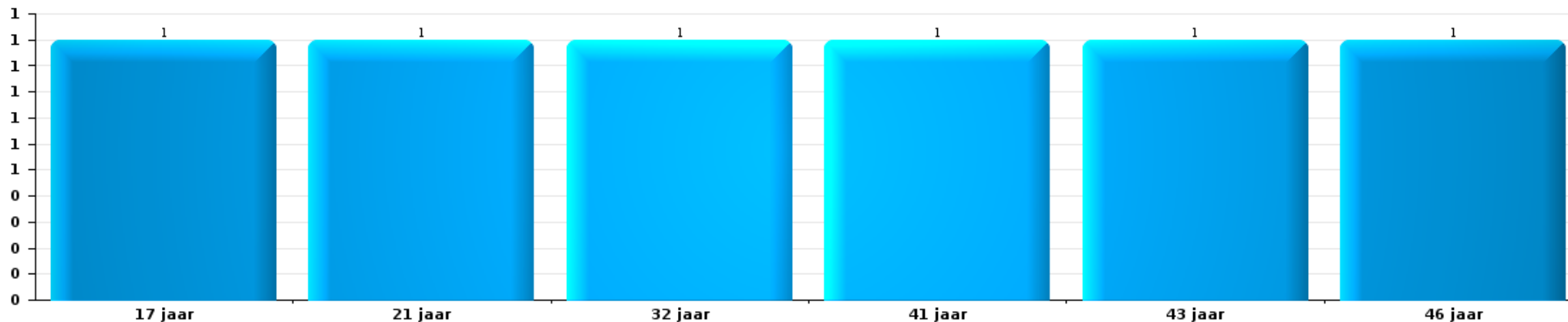
Aantal feitverdachten volgens leeftijd (chronologisch)





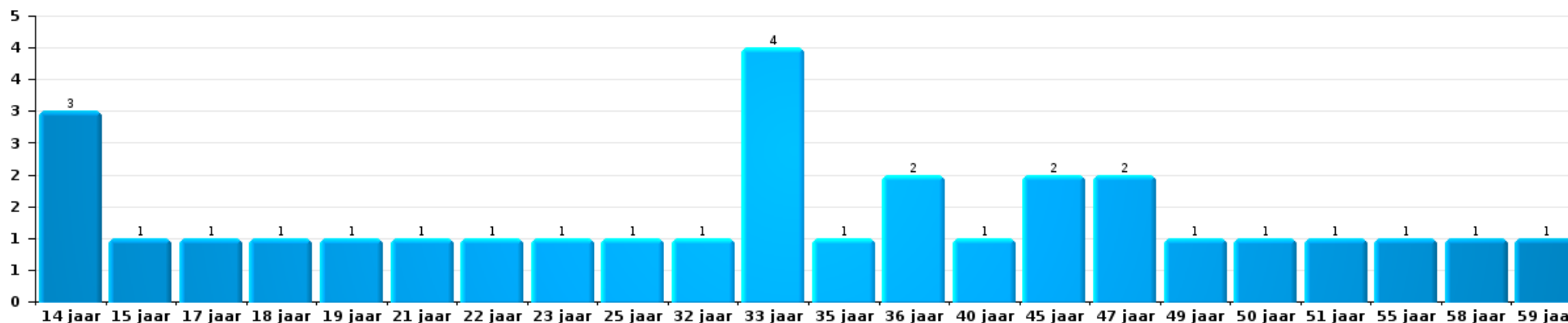
Beschadigen van eigendom

Aantal feitverdachten volgens leeftijd (chronologisch)



Misd. tegen de lichamelijke integriteit

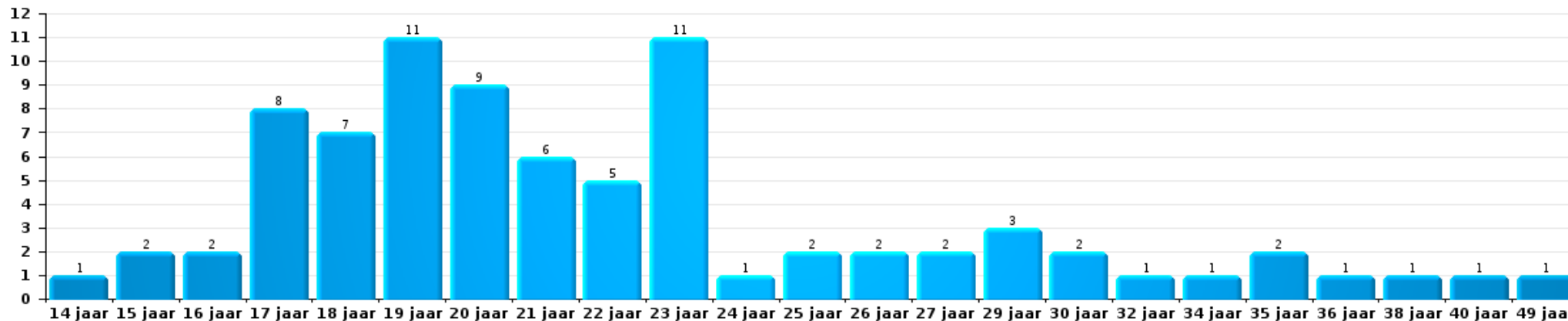
Aantal feitverdachten volgens leeftijd (chronologisch)





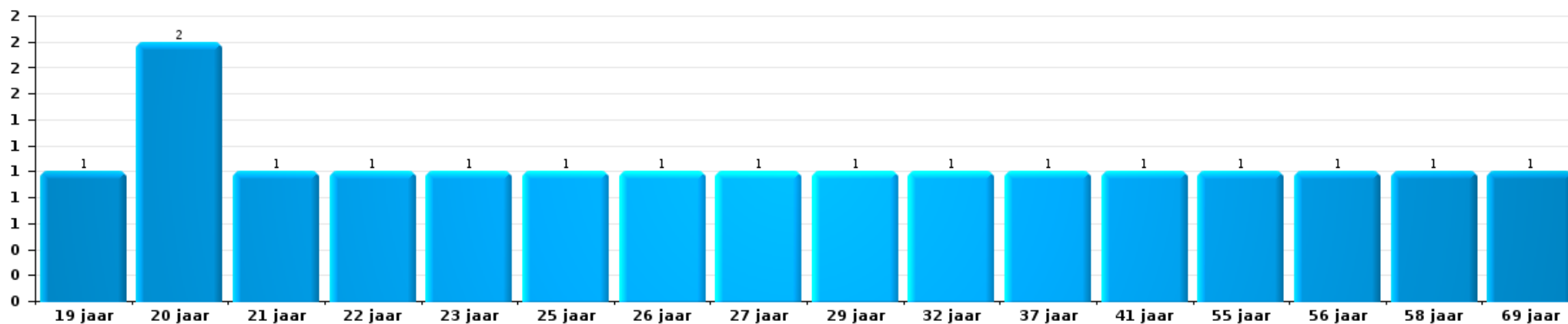
Drugs

Aantal feitverdachten volgens leeftijd (chronologisch)



Bedrog

Aantal feitverdachten volgens leeftijd (chronologisch)





## 2.4. Aantal feitverdachten volgens de leeftijd van de gekende verdachten (Top 5 van criminele figuren)

1) Indien eenzelfde verdachte meerdere feiten heeft gepleegd in de beschouwde periode, dan wordt hij ook meerdere keren geteld, al dan niet in dezelfde leeftijdscategorie - 2) Verdachten jonger dan 14 jaar en ouder dan 90 jaar zijn niet weergegeven in de tabel (zie ook de methodologische nota)

### PZ DRUIVENSTREEK

2023

### Inbraak in gebouw (totaal)

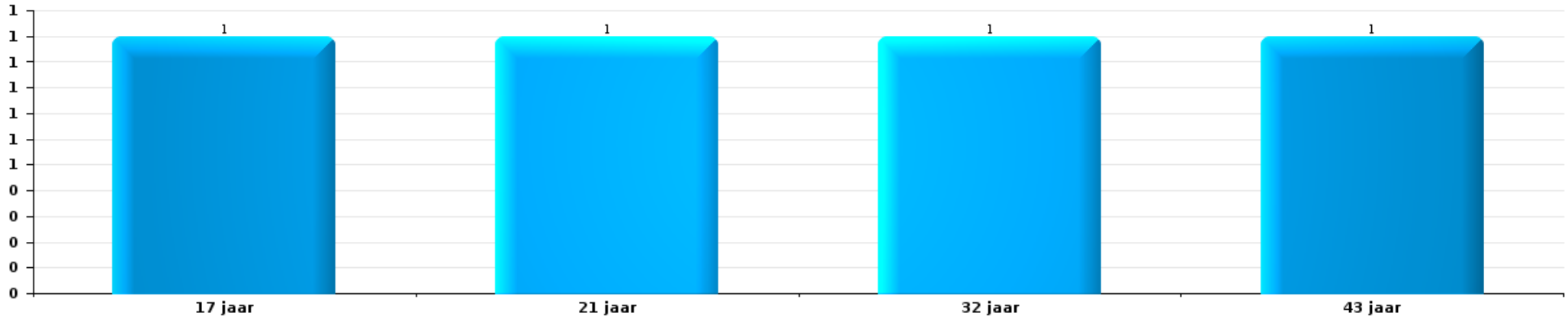
Aantal feitverdachten volgens leeftijd (chronologisch)





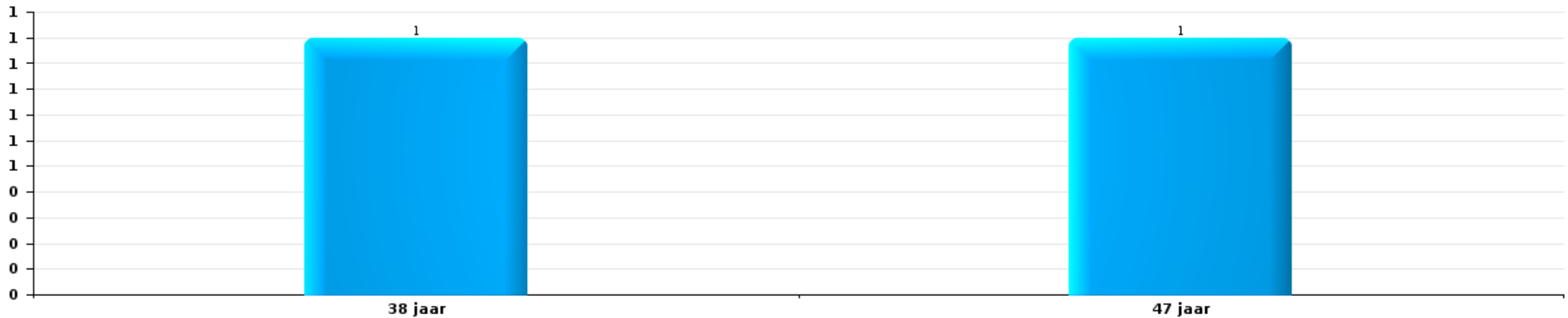
Beschadiging van auto

Aantal feitverdachten volgens leeftijd (chronologisch)



Fietsdiefstal

Aantal feitverdachten volgens leeftijd (chronologisch)



# ***POLITIËLE CRIMINALITEITSSTATISTIEKEN***

---

*PLEEGPLAATS: POLITIEZONE*

**PZ DRUIVENSTREEK**

***Bijlage I: Detailrapport per misdrijfcategorie  
Strafwetboek***





## PZ DRUIVENSTREEK

### Inbreuk Strafwetboek

#### Misdr. tegen de lichamelijke integriteit

			2000	2013	2014	2015	2016	2017	2018	2019	2020	2021	2022	2023	
<b>Moord</b>	Oudermoord (moord)	Pog.												1	
		Vol.	2	1		1									
	Andere	Pog.									1		1		1
		Subtotaal	2	1		1					1		1		2
<b>Doodslag</b>	Vergiftiging (doodslag)	Pog.												1	
		Vol.					1								
	Andere	Pog.	1	3		4			2			1		1	
		Subtotaal	1	3		4	1		2		2		1		2
<b>Marteling en mishandeling</b>	Onmenselijke behandeling	Vol.						1						1	
	Subtotaal							1						1	
<b>Opz. slagen en/of verwondingen binnen familie</b>	Tussen partners of ex-partners	Vol.	11	35	41	38	44	47	38	37	36	21	31	30	
	Bij algemene familiale moeilijkheden	Vol.	14												
	Door de ouders op een minderjarige	Vol.	1	6	7	3	4	4	7	5	2	4	3	9	
	Tegen de ouders	Vol.	2	3	8	1	4	3	7	4	4	6	2	2	
	Tegen andere bloedverwanten in opgaande of zijlijn	Vol.	1	5		4	2	4	2	3	6	3	2		
	Subtotaal	29	49	56	46	54	58	54	49	48	34	38	41		
<b>Opz. slagen en/of verwondingen buiten familie</b>	Vechtpartij (=wederzijdse slagen)	Vol.	13	20	17	19	19	17	19	20	22	20	24	18	
	Slagen aan politie-ambtenaar	Vol.	1		4	3		1		1	6	2	3	1	
	Op een minderjarige door gezaghebbend persoon	Vol.		2		2	2	3	2	2	2	2	2	2	
	Op een minderjarige hoedanigheid dader onbekend	Vol.	3	2	1	1	4	1	3	4	3	6	9	4	
	Op kwetsbaar persoon door gezaghebbend persoon	Vol.		1						1			2		
	Op kwetsbaar persoon (hoedanigheid dader onbekend)	Vol.		1					1					1	
	Op minderjarige dr samenwonende zonder gezagsrel.	Vol.											1	2	
	Slagen aan personeel openbaar vervoer	Vol.		2	2	2	1					2	1	1	
	Slagen aan personeel andere openbare dienst	Vol.								1		1			
	Slagen aan medisch beroep	Vol.			1					1					
	Slagen aan personeel onderwijsinstelling	Vol.			1		1	1					2		
	Niet nader bepaald	Vol.	50	43	41	48	35	24	34	30	22	33	26	42	
	Pog.	1													
Subtotaal	68	71	67	75	62	47	59	60	55	66	70	71			
<b>Schuldig verzuim</b>	Vol.	1		1	1	3				1		1	1	2	
	Subtotaal	1		1	1	3				1		1	1	2	



### Misd. tegen de lichamelijke integriteit

			2000	2013	2014	2015	2016	2017	2018	2019	2020	2021	2022	2023	
Andere opzet. misd. tg. lichamelijke integriteit	Onthouding verzorging van kind/kwetsbaar persoon	Vol.		1			1								
	Verlaten kind of kwetsbaar persoon	Vol.		1			1			1				1	
	Achterlaten van een kind in behoeftige toestand	Vol.	1												
	Toediening van schadelijke stoffen	Vol.									1				
	Vergiftiging voedingswaren	Pog.				1									
	Kwaadwillige belemmering van het verkeer	Vol.	4	3	5	2	4	8	6	7	7	3	3	4	
	Feitelikheden en lichte geweld daden	Vol.	1	3		2		1			1		2	1	3
	<b>Subtotaal</b>		<b>6</b>	<b>8</b>	<b>5</b>	<b>5</b>	<b>7</b>	<b>9</b>	<b>6</b>	<b>9</b>	<b>8</b>	<b>5</b>	<b>4</b>	<b>8</b>	
Onopzet. misd. tg. lichamelijke integriteit	Onopzettelijk doden	Vol.											2		
	Onopzettelijke slagen en/of verwondingen	Vol.	6	1	1			1	1		2	1			
	Hondenbeet	Vol.		1	8	3	4	3	3	5	2	5	6	3	
<b>Subtotaal</b>		<b>6</b>	<b>2</b>	<b>9</b>	<b>3</b>	<b>4</b>	<b>4</b>	<b>4</b>	<b>4</b>	<b>5</b>	<b>4</b>	<b>6</b>	<b>8</b>	<b>3</b>	
<b>Totaal</b>		<b>113</b>	<b>134</b>	<b>138</b>	<b>131</b>	<b>134</b>	<b>119</b>	<b>124</b>	<b>127</b>	<b>115</b>	<b>114</b>	<b>121</b>	<b>130</b>		

### Misd. tegen de persoonlijke vrijheid

			2000	2013	2014	2015	2016	2017	2018	2019	2020	2021	2022	2023	
Ontvoering van minderjarige of kwetsbaar persoon	Ouderlijke ontvoering	Vol.			4		1			1				1	
		Pog.					1								
	Andere ontvoering	Vol.				1									1
		Pog.		1		1					1			1	
<b>Subtotaal</b>			<b>1</b>	<b>4</b>	<b>2</b>	<b>2</b>				<b>2</b>			<b>1</b>	<b>2</b>	
Vrijheidsberoving door particulier	Vol.			2	2	3			1				1	2	
	Pog.									1		1			
<b>Subtotaal</b>			<b>2</b>	<b>2</b>	<b>3</b>				<b>1</b>	<b>1</b>		<b>1</b>	<b>1</b>	<b>2</b>	
<b>Totaal</b>			<b>3</b>	<b>6</b>	<b>5</b>	<b>2</b>			<b>1</b>	<b>3</b>		<b>1</b>	<b>2</b>	<b>4</b>	

### Zedenmisdrijven

			2000	2013	2014	2015	2016	2017	2018	2019	2020	2021	2022	2023
Verkrachting zonder de dood tot gevolg	Slachtoffer <10j	Vol.	1	2	1		3							
	Slachtoffer 10j - 14j	Vol.			1			1		1				
	Slachtoffer 14j - 16j	Vol.		1	1		1	2	1		1	1		
	Slachtoffer 16j - 18j	Vol.						2	2				1	



## Zedenmisdrijven

		2000	2013	2014	2015	2016	2017	2018	2019	2020	2021	2022	2023
Slachtoffer meerderjarig	Vol.		2	4	3		1	3	2	1	3	1	
	Pog.					1		1	2		1		
	Subtotaal	1	5	7	3	5	6	7	5	2	6	1	
Verkrachting met gevolg onbekend	Vol.				1								
	Subtotaal				1								
Verkrachting zonder de dood tot gevolg (nwSSW)	Slachtoffer <16j	Vol.										1	
	Slachtoffer 16j - 18j	Vol.											2
	Slachtoffer meerderjarig	Vol.								1		3	2
		Pog.										1	
	Subtotaal								1		5	4	
Aanranding eerbaarheid met geweld / bedreiging	Slachtoffer < 16j	Vol.	2	1		2	1	2		1		1	
	Slachtoffer 16j - 18j	Vol.							1			1	
	Slachtoffer meerderjarig	Vol.	2	2	1	1	4	2	3	3		2	
	Subtotaal		4	3	1	3	5	4	4	4		4	
Aanranding eerbaarheid zonder geweld / bedreiging	Slachtoffer < 16j	Vol.	5	3	2	3	2	3	3	2		2	
	Pog.							1					
	Slachtoffer 16j - 18j	Vol.				1	2					1	
	Slachtoffer leeftijd onbekend	Vol.	1	1							4		
	Pog.								1				
Subtotaal	1	6	4	2	4	4	4	4	4	2	4	3	
Aantasting seksuele integrit. zonder dood (nwSSW)	Slachtoffer <16j	Vol.										2	5
	Slachtoffer meerderjarig	Vol.										4	6
	Subtotaal											6	11
Kinderpornografie	Bezit	Vol.		1	1		1			1			
	Verspreiding	Vol.		1	2	3	1			6	7		
	Toegang kinderporno via technologie	Vol.					2						
	Subtotaal			2	3	3	4			7	7		
Pornografie	Vol.								1				
	Subtotaal								1				
Aanzetting tot ontucht	Slachtoffer minderjarig	Vol.		1		2		1	1				
	Reclame via ICT voor ontucht	Vol.			1								
	Subtotaal			1	1	2		1	1				



### Zedenmisdrijven

			2000	2013	2014	2015	2016	2017	2018	2019	2020	2021	2022	2023
Uitbuiting van iemands ontucht	Slachtoffer meerderjarig	Vol.									1			
		Subtotaal									1			
Openbare zedenschennis	Handelingen (exhibitionisme, enz.)	Vol.	4	3	6	2		1	3	2	1		1	
	Geschriften, afbeeldingen, voorwerpen	Vol.				1								
	Schunnigheden in het openbaar	Vol.					1							
	Exhibitionisme (nwSSW)	Vol.											1	1
		Subtotaal	4	3	6	2	1	2	3	2	1		2	1
Voyeurisme	Observatie/opname van naaktheid of intimiteit	Vol.				1	1	2	1	1				
	Verspreiding opname naaktheid of intimiteit	Vol.						3		2		2		
		Subtotaal				1	1	5	1	3		2		
Voyeurisme via technisch/ander hulpmiddel (nwSSW)	Slachtoffer meerderjarig	Vol.											1	
		Subtotaal											1	
Verspreiding van seksueel getinte inhoud (nwSSW)	Slachtoffer 16j - 18j	Vol.												1
	Slachtoffer meerderjarig	Vol.												1
		Subtotaal												2
Versprei. seks. inhoud kwaad opzet/winst (nwSSW)	Slachtoffer <16j	Vol.											3	1
	Slachtoffer 16j - 18j	Vol.												1
	Slachtoffer meerderjarig	Vol.											1	2
		Subtotaal											4	4
Grooming (contact via ICT met minderjarige < 16 j)		Vol.							1	1			1	
		Subtotaal							1	1			1	
		Totaal	6	18	23	14	19	26	21	21	18	19	27	22

### Misdr. tegen andere morele waarden en gevoelens

			2000	2013	2014	2015	2016	2017	2018	2019	2020	2021	2022	2023
Belaging	Pesterij per telefoon (OLD)	Vol.	7											
		Subtotaal	7	34	33	34	37	26	26	33	26	30	25	33
Grafschennis		Vol.	1	1				1						1
		Subtotaal	1	1			1							1
Schending van het beroepsgeheim		Vol.				1								2
		Subtotaal				1								2



### Misdr. tegen andere morele waarden en gevoelens

			2000	2013	2014	2015	2016	2017	2018	2019	2020	2021	2022	2023	
Schending van de eer	Laster en eerroof	Vol.	3	8	4	8	7	6	6	7	4	8	3	8	
	Lasterlijke aangifte	Vol.	1	1	1	1			2		2	1		1	
	Lasterlijke aantijging	Vol.		2	2		1		2						1
	Kwaadwillige ruchtbaarmaking	Vol.				2					1	1	1		
	Beledigingen (Wanbedrijf)	Vol.		7	9	6	3	3	4	3	5	3	2		6
	Niet nader bepaald	Vol.					1								
	<b>Subtotaal</b>		<b>4</b>	<b>18</b>	<b>16</b>	<b>17</b>	<b>13</b>	<b>9</b>	<b>14</b>	<b>11</b>	<b>12</b>	<b>13</b>	<b>5</b>	<b>16</b>	
Persoonlijke levenssfeer	Heimelijke nachtelijke binnendringing	Vol.		1											
	Woonstschennis door particulier	Vol.	2	6	6	2	8	11	6	2	6	7	3	6	
	Schending van het briefgeheim	Vol.		35		1		1	1	1	2				
	<b>Subtotaal</b>		<b>2</b>	<b>42</b>	<b>6</b>	<b>3</b>	<b>8</b>	<b>12</b>	<b>7</b>	<b>3</b>	<b>8</b>	<b>7</b>	<b>3</b>	<b>6</b>	
Nachtlawaaï	Vol.	3	3		5	3	2	4		9			3	1	
	<b>Subtotaal</b>		<b>3</b>	<b>3</b>	<b>5</b>	<b>3</b>	<b>2</b>	<b>4</b>		<b>9</b>			<b>3</b>	<b>1</b>	
Schenden van communicatie door particulier	Vol.		1							1					
	<b>Subtotaal</b>		<b>1</b>	<b>1</b>						<b>1</b>					
Misbruik zwakheden personen	Vol.								1	1		1	1	2	
	<b>Subtotaal</b>								<b>1</b>	<b>1</b>		<b>1</b>	<b>1</b>	<b>2</b>	
Privacy zeden: publicatie identiteit slachtoffer	Vol.									1		1			
	<b>Subtotaal</b>									<b>1</b>		<b>1</b>			
Cyberlokking (lokken van minderjarige via ICT)	Vol.								1			1			
	<b>Subtotaal</b>								<b>1</b>			<b>1</b>			
Aantrekken/gebruiken van kind of kwetsbaar persoon	Vol.				1		1								
	<b>Subtotaal</b>				<b>1</b>		<b>1</b>								
Bezetting andermans goed (kraken)	Binnendringen/bezetten/verblijven (niet bewoond)	Vol.							2			3	1		
	<b>Subtotaal</b>								<b>2</b>			<b>3</b>	<b>1</b>		
	<b>Totaal</b>		<b>17</b>	<b>99</b>	<b>55</b>	<b>60</b>	<b>62</b>	<b>51</b>	<b>55</b>	<b>50</b>	<b>55</b>	<b>56</b>	<b>38</b>	<b>61</b>	

### Misdr. tegen het juridisch statuut van het kind

			2000	2013	2014	2015	2016	2017	2018	2019	2020	2021	2022	2023
Niet-afgeven van kinderen	Door de ouders	Vol.	2		4	7	4	4	3	2	2	1		5
	Door persoon ermee belast	Vol.				1			1					
	<b>Subtotaal</b>		<b>2</b>	<b>4</b>	<b>8</b>	<b>4</b>	<b>4</b>	<b>4</b>	<b>4</b>	<b>2</b>	<b>2</b>	<b>1</b>		<b>5</b>



### Misd. tegen het juridisch statuut van het kind

		2000	2013	2014	2015	2016	2017	2018	2019	2020	2021	2022	2023
	Totaal	2		4	8	4	4	4	2	2	1		5

### Diefstal en afpersing

			2000	2013	2014	2015	2016	2017	2018	2019	2020	2021	2022	2023
Diefstal met vzo	Met geweld	Vol.	17	11	5	6	5	1	6	7	3	3	7	5
		Pog.	5	3	1	1	1	1	2	1	2	2	1	
	Zonder geweld	Vol.	499	314	343	223	195	240	252	231	131	119	185	159
		Pog.	185	167	167	85	124	109	117	92	70	59	119	73
	Subtotaal		706	495	516	315	325	351	377	331	206	183	312	237
Diefstal zonder vzo	Met geweld	Vol.	3	8	5	6	5	2	4	4	4	2	3	3
		Pog.		2	1		2			1	1	1		1
	Zonder geweld, Zakkenrollerij	Vol.	22	25	37	13	22	12	21	19	6	10	8	6
		Pog.	1			2	1							
	Zonder geweld, Gebruiksdiefstal	Vol.	1	1	3		2				1			
	Zonder geweld, Huisdiefstal	Vol.	6	11	10	14	10	8	12	5	2	1	4	10
	Zonder geweld	Vol.	264	274	231	184	205	174	202	205	139	144	171	169
		Pog.	11	14	5	10	8	7	11	9	4	7	1	
	Subtotaal		308	335	292	229	255	203	250	243	157	165	187	189
Diefstal niet nader bepaald	Vol.		33		1	3	6	2	1	7	1	2	1	1
		Pog.	5											
	Subtotaal		38		1	3	6	2	1	7	1	2	1	1
Afpersing	Vol.			5	4	3	3	4	6	6	11	5	6	5
		Pog.			1	3	3	8	1	8	2	7	10	2
	Subtotaal		5	5	6	6	12	7	14	13	12	16	7	
	Totaal		1.052	835	814	553	592	568	635	595	377	362	516	434

### Bedrog

		2000	2013	2014	2015	2016	2017	2018	2019	2020	2021	2022	2023
Witwassen	Vol.		1	3	3	4	8	6	6	6	6	3	7
	Subtotaal		1	3	3	4	8	6	6	6	6	3	7



### Bedrog

			2000	2013	2014	2015	2016	2017	2018	2019	2020	2021	2022	2023	
<b>Heling</b>	Gewone heling	Vol.	1	6	3	3	3	4	3	3	1	1	3	2	
	Gekwalificeerde heling	Vol.	1		1										
	Niet nader bepaald	Vol.	1												
	<b>Subtotaal</b>		<b>3</b>	<b>6</b>	<b>4</b>	<b>3</b>	<b>3</b>	<b>4</b>	<b>3</b>	<b>3</b>	<b>1</b>	<b>1</b>	<b>3</b>	<b>2</b>	
<b>Flessentrekkerij</b>	Brandstof / smeerolie	Vol.	22	2	8	2	1		1				3		
	Dranken en spijzen	Vol.				2	1						1		
	Huurrijtuig	Vol.			1	1						1	1	2	
	Logies	Vol.				1	1	2							
	Niet nader bepaald	Vol.	1												
<b>Subtotaal</b>		<b>23</b>	<b>2</b>	<b>8</b>	<b>5</b>	<b>4</b>	<b>1</b>	<b>3</b>				<b>1</b>	<b>5</b>	<b>2</b>	
<b>Private omkoping</b>		Vol.		1											
		<b>Subtotaal</b>		<b>1</b>											
<b>Verduistering en bedrieglijke vernietiging</b>	Bedrieglijke verberging	Vol.	128	9	5	5	3	2	5	3	1	1	7	4	
	Van geld, papieren, enz.	Vol.	1			1	1			1			2		
	Van in beslag genomen voorwerpen	Vol.							2		1			2	
	Van nalatenschap	Vol.					1								
	Niet nader bepaald	Vol.	2			1	1					3		1	
<b>Subtotaal</b>		<b>131</b>	<b>9</b>	<b>5</b>	<b>5</b>	<b>5</b>	<b>5</b>	<b>7</b>	<b>3</b>	<b>3</b>	<b>4</b>	<b>9</b>	<b>7</b>		
<b>Oplichting</b>	Internetfraude	Vol.		22	25	36	31	39	54	77	149	151	83	80	
		Pog.		6	11	10	8	11	19	25	16	7	8	5	
	Oplichting zonder internet	Vol.		22	19	15	16	16	25	36	29	9	18	18	
		Pog.		10	13	11	9	4	17	8	5	3	4	2	
	Niet nader bepaald	Vol.	13												
		Pog.	6												
<b>Subtotaal</b>		<b>19</b>	<b>60</b>	<b>68</b>	<b>72</b>	<b>64</b>	<b>70</b>	<b>115</b>	<b>146</b>	<b>199</b>	<b>170</b>	<b>113</b>	<b>105</b>		
<b>Bedriegerij</b>	Verkochte waren / geleverd werk	Vol.			1		1								
	Munten	Pog.											1		
		<b>Subtotaal</b>		<b>1</b>			<b>1</b>						<b>1</b>		
<b>Misbruik van vertrouwen en verwante misd.</b>	Misbruik van vertrouwen	Vol.	7	6	14	19	16	16	10	20	14	15	10	17	
		Pog.	1												
	Misbruik van zwakheden	Vol.			2	1	2	2	1	3	1	1	1	2	
		<b>Subtotaal</b>	<b>8</b>	<b>6</b>	<b>16</b>	<b>20</b>	<b>18</b>	<b>18</b>	<b>11</b>	<b>23</b>	<b>15</b>	<b>16</b>	<b>11</b>	<b>19</b>	

Bedrog

			2000	2013	2014	2015	2016	2017	2018	2019	2020	2021	2022	2023
Misbruik van maatschappelijk vermogen	Door vennootschappen	Vol.		1					1				1	
	Andere	Vol.								1		1		
		Subtotaal		1					1	1		1	1	
Misd. ivm insolventie	Door derden	Vol.											1	
	Niet nader bepaald	Vol.			1							1		
		Subtotaal			1							1	1	
Bedrieglijk onvermogen		Vol.	1											1
		Subtotaal	1											1
Ongedekte cheques		Vol.	4											
		Pog.	2											
		Subtotaal	6											
		Totaal	191	86	106	108	99	106	146	182	224	200	147	143

Beschadigen van eigendom

			2000	2013	2014	2015	2016	2017	2018	2019	2020	2021	2022	2023
Opzettelijke brandstichting	In een bewoonde plaats (bij dag)	Vol.		1					1	1		1		
	In een bewoonde plaats (bij nacht)	Vol.	1							2	1	1	1	1
		Pog.	1											
	in een bewoonde plaats (onbepaald tijdstip)	Vol.										1		
		Pog.										1		
	In een andere plaats (bij dag)	Vol.	2	1	1	1	1	3		1	1	2	2	
		Pog.						1						
	In een andere plaats (bij nacht)	Vol.	6	3	7	2		2	2				5	2
	Pog.	1											1	
In een andere plaats (onbepaald tijdstip)	Vol.	1	1	1	1	1	1	1	1	2	1		1	
	Subtotaal		12	6	9	4	2	7	4	6	3	11	7	2
Onopzettelijke brandstichting		Vol.	23	9	9	6		1	2	1	4	1	1	
		Subtotaal	23	9	9	6		1	2	1	4	1	1	
Vernieling, onbruikbaarmaking, beschadiging	Met vzo	Vol.	28	2	3	1	1	1	2	1			1	
	Vernieling van landbouwgoederen	Vol.			1	1		1	1			2	1	
		Vol.	1					1						
	Niet nader bepaald	Pog.	1											
	Subtotaal		30	2	4	2	1	3	3	1		2	2	





### Beschadigen van eigendom

				2000	2013	2014	2015	2016	2017	2018	2019	2020	2021	2022	2023
Vandalisme	Op voertuigen	Vol.	82	106	104	114	81	67	86	65	59	52	45	73	
	Op andere roerende goederen	Vol.	51	17	14	9	11	3	7	4	9	7	11	8	
	Graffiti	Vol.	3	9	6	10	5	6	2	5	5	8	8	8	
	Andere vernielingen op onroerende goederen	Vol.	72	90	60	59	45	42	41	29	42	35	30	34	
	Beschadiging van afsluiting	Vol.	17	5	7	5	4	3	4		5	4		1	
Subtotaal			225	227	191	197	146	121	140	103	120	106	94	124	
Totaal			290	244	213	209	149	132	149	111	127	120	104	126	

### Misd. tegen de veiligheid van de staat

				2000	2013	2014	2015	2016	2017	2018	2019	2020	2021	2022	2023
Inwendige staatsveiligheid		Vol.		1											
		Subtotaal		1											
Uitwendige staatsveiligheid		Vol.					1								
		Subtotaal					1								
Terrorisme	Verspreiden boodschap die aanzet tot terrorisme	Vol.						1							
		Subtotaal						1							
Totaal				1			1	1							

### Misd. tegen de openbare veiligheid

				2000	2013	2014	2015	2016	2017	2018	2019	2020	2021	2022	2023
Criminele organisatie		Vol.					2								
		Subtotaal					2								
Vereniging van misdadigers		Vol.		1	11	11	25	25	18	9	13	6	6	2	
		Subtotaal		1	11	11	25	25	18	9	13	6	6	2	
Ontvluchting van gevangenen	Gewone ontvluchting	Vol.							1						
	Niet teruggekeerd uit verlof	Vol.				1									
	Niet naleving elektronisch toezicht	Vol.						1			2				
	Niet nader bepaald	Vol.		1								1			
Subtotaal				1			1		2			3			
Verberging	Verberging van een misdadiger	Vol.	1												
		Subtotaal	1												



### Misd. tegen de openbare veiligheid

			2000	2013	2014	2015	2016	2017	2018	2019	2020	2021	2022	2023
Bedreigingen	Bedreiging met een aanslag	Vol.	1								2			
	Mondeling	Vol.	32	30	18	23	22	19	21	21	11	14	18	11
	Schriftelijk	Vol.	6	5	8	7	8	16	10	10	8	12	5	12
	Door gebaren, zinnebeelden	Vol.	12	14	12	12	11	11	9	20	14	14	10	10
	Bommelding	Vol.		2	1									
	Niet nader bepaald	Vol.	1										1	
Subtotaal			52	51	39	42	41	46	40	51	35	41	33	33
Totaal			53	53	50	55	67	71	60	60	48	50	39	35

### Misd. tegen gezag van de overheid

			2000	2013	2014	2015	2016	2017	2018	2019	2020	2021	2022	2023
Geweld tegen overheidspersonen		Vol.	1		1	1	1	1				1		
		Subtotaal	1		1	1	1	1				1		
Weerspannigheid	Gewapende weerspannigheid	Vol.		3	2	1	1	1		1		2	1	
	Ongewapende weerspannigheid	Vol.	1	3	10	11	11	13	4	3	13	8	10	4
	Niet nader bepaald	Vol.	1								1			
Subtotaal			2	6	12	12	12	14	4	4	14	10	11	4
Smaad		Vol.	5	3	3	1	4	4	3	1	8	4	5	5
		Subtotaal	5	3	3	1	4	4	3	1	8	4	5	5
Weigering medewerking (informatica en telecom)		Vol.												2
		Subtotaal												2
Andere misdrijven	Zegelverbreking	Vol.	2	1		2			1	1				
	Drukwerk zonder verantwoordelijke uitgever	Vol.			1									
		Subtotaal	2	1	1	2			1	1				
Totaal			10	10	17	16	17	19	8	6	22	15	16	11

### Misd. tegen de openbare trouw

			2000	2013	2014	2015	2016	2017	2018	2019	2020	2021	2022	2023	
Valsheid in geschriften	Schriftvervalsing	Vol.	8	14	14	11	13	9	18	26	11	10	6	10	
		Pog.									1				
	Gebruik van valse en vervalste geschriften	Vol.	3	3	3	5	4	5	12	15	11		7	4	2
		Pog.							1					1	

Misd. tegen de openbare trouw

			2000	2013	2014	2015	2016	2017	2018	2019	2020	2021	2022	2023
		Subtotaal	11	17	17	16	17	15	30	42	22	17	11	12
Aanmatiging	Inmenging in openbare ambten	Vol.											1	
	Van ambten	Vol.	1	1	3		1	2	5		2			
	Van naam	Vol.		8	7	11	15	18	13	26	7	11	16	18
		Subtotaal	1	9	10	11	16	20	18	26	9	11	17	18
Namaking / Vervalsing	Namaking	Vol.			1			2	1	2	2		1	1
	Vervalsing	Vol.									3	1	1	1
		Subtotaal			1			2	1	2	5	1	2	2
Valse munt	Uitgifte	Vol.	3	2	1		3	7	2					
		Pog.					1	5		1		1		
	Andere	Vol.		1	1								1	1
		Subtotaal	3	3	3		4	12	2	1		1	1	1
Valsheid voor het gerecht	Valse getuigenis	Vol.				1								
	Valse verklaringen	Vol.			5	2			4	3	1	1	2	1
	Verleiding van getuigen	Vol.				1								
		Subtotaal			5	4		4	3	1	1	2	1	
		Totaal	15	29	31	32	41	49	55	74	37	31	33	34



### Misd. tegen de familie

		2000	2013	2014	2015	2016	2017	2018	2019	2020	2021	2022	2023
Familieverlating	Vol.						1						
	Subtotaal						1						
Weigering recht op persoonlijk contact	Vol.	4	61	58	18	20	53	54	25	15	27	13	16
	Subtotaal	4	61	58	18	20	53	54	25	15	27	13	16
Niet betaling onderhoudsgeld	Vol.	3	3	3	3	1	2	7	2	2	1	3	1
	Subtotaal	3	3	3	3	1	2	7	2	2	1	3	1
	Totaal	7	64	61	21	21	56	61	27	17	28	16	17

### Informaticacriminaliteit

		2000	2013	2014	2015	2016	2017	2018	2019	2020	2021	2022	2023
Hacking	Vol.		2	8	8	5	4	16	15	14	13	13	17
	Pog.			1	1			1	1				1
	Subtotaal		2	9	9	5	4	17	16	14	13	13	18
Valsheid in informatica	Vol.		2		1	2			3	6			1
	Subtotaal		2		1	2			3	6			1
Informaticabedrog	Vol.		21	25	14	20	17	33	47	39	73	141	145
	Pog.		4	2	4		3	3	1	3	4	8	8
	Subtotaal		25	27	18	20	20	36	48	42	77	149	153
Sabotage	Vol.		4	1	1	3	5	5	3		2	4	9
	Pog.			1									
	Subtotaal		4	2	1	3	5	5	3		2	4	9
	Totaal		33	38	29	30	29	58	70	62	92	166	181

### Onwettige uitoefening van het openbaar gezag

		2000	2013	2014	2015	2016	2017	2018	2019	2020	2021	2022	2023
Aanmatiging van macht	Vol.			1									
	Subtotaal			1									
Publieke omkoping	Vol.				1								
	Pog.			1	1								
	Subtotaal			1	2								
Belangenneming	Vol.											1	



### Onwettige uitoefening van het openbaar gezag

		2000	2013	2014	2015	2016	2017	2018	2019	2020	2021	2022	2023
	Subtotaal											1	
Misbruik van gezag	Vol.				1		1						
	Subtotaal				1		1						
	Totaal			2	3		1					1	

### Huisjesmelkerij

		2000	2013	2014	2015	2016	2017	2018	2019	2020	2021	2022	2023
Zonder vzo	Vol.									1			
	Subtotaal									1			
	Totaal									1			

### Mensenhandel

		2000	2013	2014	2015	2016	2017	2018	2019	2020	2021	2022	2023
Economische uitbuiting	Vol.		1	1	1					1			
	Subtotaal		1	1	1					1			
	Totaal		1	1	1					1			

### Andere inbreuken Strafwetboek

		2000	2013	2014	2015	2016	2017	2018	2019	2020	2021	2022	2023
	Vol.					1			6				
	Subtotaal					1			6				
	Totaal					1			6				

### Overtreding Strafwetboek

		2000	2013	2014	2015	2016	2017	2018	2019	2020	2021	2022	2023
Beledigingen (Overtreding)	Vol.	11											
	Subtotaal	11											
Ombrenging van dieren (Overtreding)	Vol.	4											
	Pog.	1											
	Subtotaal	5											
Andere overtredingen SWB	Vol.	88	2		1	2	3	3	5	9	5	7	6
	Subtotaal	88	2		1	2	3	3	5	9	5	7	6
	Totaal	104	2		1	2	3	3	5	9	5	7	6



Overtreding Strafwetboek

# ***POLITIËLE CRIMINALITEITSSTATISTIEKEN***

---

*PLEEGPLAATS: POLITIEZONE*

**PZ DRUIVENSTREEK**

***Bijlage II: Detailrapport per misdrijfcategorie  
Bijzondere Wetten***



## PZ DRUIVENSTREEK

### Inbreuk bijzondere wetgeving

#### Drugs

			2000	2013	2014	2015	2016	2017	2018	2019	2020	2021	2022	2023
<b>Bezit</b>		<b>Vol.</b>	11	66	77	96	118	101	77	60	54	31	59	66
		<b>Subtotaal</b>	<b>11</b>	<b>66</b>	<b>77</b>	<b>96</b>	<b>118</b>	<b>101</b>	<b>77</b>	<b>60</b>	<b>54</b>	<b>31</b>	<b>59</b>	<b>66</b>
<b>Gebruik</b>	<b>Gebruik in groep</b>	<b>Vol.</b>	6											
	<b>Individueel gebruik</b>	<b>Vol.</b>	4											
	<b>Gebruik vergemakkelijken</b>	<b>Vol.</b>		4			2							1
	<b>Aanzetten tot gebruik</b>	<b>Vol.</b>								1		2		
	<b>Wanorde, schandaal of gevaar in openbare ruimte</b>	<b>Vol.</b>											2	
		<b>Subtotaal</b>	<b>10</b>	<b>4</b>			<b>2</b>			<b>1</b>		<b>4</b>		<b>1</b>
<b>In- en uitvoer</b>		<b>Vol.</b>	2	3	2	4	1				3	4	1	1
		<b>Subtotaal</b>	<b>2</b>	<b>3</b>	<b>2</b>	<b>4</b>	<b>1</b>				<b>3</b>	<b>4</b>	<b>1</b>	<b>1</b>
<b>Fabricatie</b>		<b>Vol.</b>		7	3	6	2	3	5	2	5	5	5	3
		<b>Subtotaal</b>		<b>7</b>	<b>3</b>	<b>6</b>	<b>2</b>	<b>3</b>	<b>5</b>	<b>2</b>	<b>5</b>	<b>5</b>	<b>5</b>	<b>3</b>
<b>Handel</b>		<b>Vol.</b>	5	16	15	13	29	11	17	8	16	13	19	16
		<b>Subtotaal</b>	<b>5</b>	<b>16</b>	<b>15</b>	<b>13</b>	<b>29</b>	<b>11</b>	<b>17</b>	<b>8</b>	<b>16</b>	<b>13</b>	<b>19</b>	<b>16</b>
<b>Andere</b>		<b>Vol.</b>	2	2	1	6	5	2	3		1	1		4
		<b>Subtotaal</b>	<b>2</b>	<b>2</b>	<b>1</b>	<b>6</b>	<b>5</b>	<b>2</b>	<b>3</b>		<b>1</b>	<b>1</b>		<b>4</b>
		<b>Totaal</b>	<b>30</b>	<b>98</b>	<b>98</b>	<b>125</b>	<b>157</b>	<b>117</b>	<b>102</b>	<b>71</b>	<b>79</b>	<b>58</b>	<b>84</b>	<b>91</b>




Vreemdelingenwetgeving

			2000	2013	2014	2015	2016	2017	2018	2019	2020	2021	2022	2023
Illegale transmigratie	Schijnhuwelijk zonder beloning/dwang	Vol.						1			1			
	Toegang tot het grondgebied	Vol.	2	5		5	4	1	2	2	1	2	5	4
	Verblijf	Vol.	7	44	67	42	58	60	28	43	36	28	31	31
	Verwijdering	Vol.			2									
	Niet dragen van identiteits- of reisdocumenten	Vol.		3	1		1	3						
	Inschrijving in vreemdelingenregister	Vol.							2					
	<b>Subtotaal</b>		<b>9</b>	<b>52</b>	<b>70</b>	<b>47</b>	<b>63</b>	<b>65</b>	<b>32</b>	<b>45</b>	<b>38</b>	<b>30</b>	<b>36</b>	<b>35</b>
Mensensmokkel		Vol.								1		1		1
	<b>Subtotaal</b>									<b>1</b>		<b>1</b>		<b>1</b>
Schijnerkenning met beloning/dwang	Gebruik van dwang	Vol.									1			
	<b>Subtotaal</b>										<b>1</b>			
Niet nader bepaald		Vol.	1											
	<b>Subtotaal</b>		<b>1</b>											
	<b>Totaal</b>		<b>10</b>	<b>52</b>	<b>70</b>	<b>47</b>	<b>63</b>	<b>65</b>	<b>32</b>	<b>46</b>	<b>39</b>	<b>31</b>	<b>36</b>	<b>36</b>



## Milieu

			2000	2013	2014	2015	2016	2017	2018	2019	2020	2021	2022	2023
Afstoffen	Afvaltransport	Vol.		3			2		33					
	Afval door beroepspersoon	Vol.							1	2				
	Afval door particulier	Vol.		2	3	2	4	1				1	4	
	Afval door onbepaald persoon	Vol.	13											
	Niet nader bepaald	Vol.	2											
	<b>Subtotaal</b>		<b>15</b>	<b>5</b>	<b>3</b>	<b>2</b>	<b>6</b>	<b>1</b>	<b>34</b>	<b>2</b>		<b>1</b>	<b>4</b>	
Andere dan afval	Stedenbouw	Vol.	3	1	2	3			1	3	2	15	15	20
	Geluidshinder	Vol.	1											
	Waterverontreiniging	Vol.	2						1			1		
	Luchtverontreiniging	Vol.	1											
	Niet nader bepaald	Vol.										1		
	Andere leefmilieuhinder	Vol.	4		1									
	<b>Subtotaal</b>		<b>11</b>	<b>1</b>	<b>3</b>	<b>3</b>			<b>2</b>	<b>3</b>	<b>2</b>	<b>17</b>	<b>15</b>	<b>21</b>
Biodiversiteit / Fauna en flora	Handel en bezit: CITES-wetgeving	Vol.											1	
	Dierenwelzijn	Vol.	5	7	9	6	7	7	10	3	2	8	6	6
	Natuurbescherming	Vol.	1	1					1			1		
	Vergunning / erkenning dieren	Vol.		1							1		1	1
	Vernietiging van dieren	Vol.	2		1			1			1	1		1
	<b>Subtotaal</b>		<b>8</b>	<b>10</b>	<b>10</b>	<b>6</b>	<b>8</b>	<b>8</b>	<b>11</b>	<b>4</b>	<b>4</b>	<b>10</b>	<b>8</b>	<b>8</b>
Niet nader bepaald	Vol.	2												
	<b>Subtotaal</b>		<b>2</b>											
	<b>Totaal</b>		<b>36</b>	<b>16</b>	<b>16</b>	<b>11</b>	<b>14</b>	<b>9</b>	<b>47</b>	<b>9</b>	<b>6</b>	<b>28</b>	<b>27</b>	<b>29</b>



### Wapens en springstoffen

			2000	2013	2014	2015	2016	2017	2018	2019	2020	2021	2022	2023
Illegaal bezit	Vuurwapen	Vol.		11	6	6	8	2	1	11	6	7	9	11
	Blank wapen of niet-vuurwapen	Vol.		2	3	8	10	6	8	6	11	4	5	6
	Munitie	Vol.			1			1		1	3			
	Niet nader bepaald	Vol.	4											
		<b>Subtotaal</b>	<b>4</b>	<b>13</b>	<b>10</b>	<b>14</b>	<b>18</b>	<b>9</b>	<b>9</b>	<b>18</b>	<b>20</b>	<b>11</b>	<b>14</b>	<b>17</b>
Illegale dracht / vervoer	Vuurwapen	Vol.		3	1		2	1		1	1			1
	Blank wapen of niet-vuurwapen	Vol.		6	10	8	6	16	8	6	4	3	9	5
	Munitie	Vol.									1			
	Niet nader bepaald	Vol.	1			1								
		<b>Subtotaal</b>	<b>1</b>	<b>9</b>	<b>11</b>	<b>9</b>	<b>8</b>	<b>17</b>	<b>8</b>	<b>7</b>	<b>6</b>	<b>3</b>	<b>9</b>	<b>6</b>
Illegale handel	Vuurwapen	Vol.									1			
		<b>Subtotaal</b>									<b>1</b>			
Springstoffen		Vol.	1											
		<b>Subtotaal</b>	<b>1</b>											
Andere	Veiligheidsmaatregelen	Vol.			2									
	Invoer / uitvoer / doorvoer voor militair gebruik	Vol.				1								
	Niet nader bepaald	Vol.	1											
		<b>Subtotaal</b>	<b>1</b>		<b>2</b>		<b>1</b>							
		<b>Totaal</b>	<b>7</b>	<b>22</b>	<b>23</b>	<b>23</b>	<b>27</b>	<b>26</b>	<b>17</b>	<b>25</b>	<b>27</b>	<b>14</b>	<b>23</b>	<b>23</b>



### Bescherming personen

			2000	2013	2014	2015	2016	2017	2018	2019	2020	2021	2022	2023
Discriminatie	Racisme en xenofobie	Vol.		2		2		2	2		6	3	1	1
	Op grond van seksuele geaardheid (homofobie)	Vol.			1			1						
	Andere discriminatie	Vol.						1	2		2			
		Subtotaal		2	1	2		4	4		8	3	1	1
Bescherming privé-leven		Vol.	7	2		1	1				1		1	1
		Subtotaal	7	2		1	1				1		1	1
Bewakingscamera's		Vol.											2	
		Subtotaal											2	
Portretrecht		Vol.									3	1		1
		Subtotaal									3	1		1
Tijdelijk huisverbod		Vol.										1	1	1
		Subtotaal										1	1	1
Niet nader bepaald		Vol.										1		
		Subtotaal										1		
Andere		Vol.	2									1		
		Subtotaal	2									1		
		Totaal	9	4	1	3	1	4	4		12	7	5	4



### Hormonen en doping

		2000	2013	2014	2015	2016	2017	2018	2019	2020	2021	2022	2023
<b>Bezit</b>	<b>Vol.</b>			1	4	1	1	1			2		
	<b>Subtotaal</b>			1	4	1	1	1			2		
	<b>Totaal</b>			1	4	1	1	1			2		

### Private veiligheid

		2000	2013	2014	2015	2016	2017	2018	2019	2020	2021	2022	2023
<b>Bewaking- / beveiligingsfirma's</b>	<b>Vol.</b>	2											
	<b>Subtotaal</b>	2											
	<b>Totaal</b>	2											

### Jeugdbescherming

		2000	2013	2014	2015	2016	2017	2018	2019	2020	2021	2022	2023
<b>Wet op de leerplicht</b>	<b>Vol.</b>	1	1	3		1	3	1				2	1
	<b>Subtotaal</b>	1	1	3		1	3	1				2	1
<b>Wet op de jeugdbescherming</b>	<b>Vol.</b>	1	19	21	26	33	28	35	25	44	44	72	100
	<b>Subtotaal</b>	1	19	21	26	33	28	35	25	44	44	72	100
<b>Niet nader bepaald</b>	<b>Vol.</b>				1								
	<b>Subtotaal</b>				1								
	<b>Totaal</b>	2	20	24	27	34	31	36	25	44	44	74	101



### Sociaal strafwetboek

		2000	2013	2014	2015	2016	2017	2018	2019	2020	2021	2022	2023
<b>Belaging op het werk</b>	Vol.			2	1	1		1		2	1		1
	Subtotaal			2	1	1		1		2	1		1
<b>Geweld op het werk</b>	Vol.				1								
	Subtotaal				1								
<b>Werknemer in gevaar brengen</b>	Vol.				1					1			
	Subtotaal				1					1			
<b>Loon en andere vermogensrechtelijke voordelen</b>	Vol.				1								
	Subtotaal				1								
<b>Illegale arbeid</b>	Vol.	1	4	3	1	2			1				
	Subtotaal	1	4	3	1	2			1				
<b>Sociale fraude inzake bijdragen (zwartwerk)</b>	Vol.		3	8	3	6	2	4	4	2		2	2
	Subtotaal		3	8	3	6	2	4	4	2		2	2
<b>Misd. tegen openbare trouw in sociaal strafrecht</b>	Vol.			3			1	1	2	2		1	1
	Subtotaal			3			1	1	2	2		1	1
<b>Oplichting in sociaal strafrecht</b>	Vol.			1								1	
	Subtotaal			1								1	
<b>Andere</b>	Vol.				1			1					
	Subtotaal				1			1					
	Totaal	1	7	17	9	9	3	7	7	7	1	4	4

### Dronkenschap en alcohol

		2000	2013	2014	2015	2016	2017	2018	2019	2020	2021	2022	2023
<b>Openbare dronkenschap</b>	Vol.	5	11	18	24	20	34	17	18	32	29	27	20
	Subtotaal	5	11	18	24	20	34	17	18	32	29	27	20
	Totaal	5	11	18	24	20	34	17	18	32	29	27	20

### Kieswetgeving

		2000	2013	2014	2015	2016	2017	2018	2019	2020	2021	2022	2023
	Vol.	1											
	Subtotaal	1											
	Totaal	1											



### Bevolkingsregister

		2000	2013	2014	2015	2016	2017	2018	2019	2020	2021	2022	2023
	Vol.	9	1	1	2		2	1	4	6	3		2
	Subtotaal	9	1	1	2		2	1	4	6	3		2
	Totaal	9	1	1	2		2	1	4	6	3		2

### Identiteitskaart

		2000	2013	2014	2015	2016	2017	2018	2019	2020	2021	2022	2023
Niet in bezit	Vol.	2	6	6	1		1		1	2	1	1	
	Subtotaal	2	6	6	1		1		1	2	1	1	
Weigeren te vertonen	Vol.									3			
	Subtotaal									3			
Andere	Vol.		1	1	4								
	Subtotaal		1	1	4								
	Totaal	2	7	7	5		1		1	5	1	1	

### Volksgezondheid

		2000	2013	2014	2015	2016	2017	2018	2019	2020	2021	2022	2023
Beoefening geneeskunst, verpleegkunde, enz.	Vol.						1	2					
	Subtotaal						1	2					
Uitoefening diergeneeskunde	Vol.											1	
	Subtotaal											1	
Weigering of verzuim naleving maatregelen	Vol.									670	205	2	
	Subtotaal									670	205	2	
Andere	Vol.									43		1	
	Subtotaal									43		1	
	Totaal						1	2		713	205	4	

Arbeid

		2000	2013	2014	2015	2016	2017	2018	2019	2020	2021	2022	2023
<b>Algemeen reglement arbeidsbescherming</b>	<b>Vol.</b>	1		1									
	<b>Subtotaal</b>	1		1									
<b>Ambulante handel</b>	<b>Vol.</b>	2		4	3			1					
	<b>Subtotaal</b>	2		4	3			1					
<b>Sociale fraude inzake bijdragen (zwartwerk)</b>	<b>Vol.</b>	1	1			1			1	3			
	<b>Subtotaal</b>	1	1			1			1	3			
<b>Andere</b>	<b>Vol.</b>	2	1										
	<b>Subtotaal</b>	2	1										
	<b>Totaal</b>	6	2	5	3	1		1	1	3			

Bescherming van de openbare inkomsten

		2000	2013	2014	2015	2016	2017	2018	2019	2020	2021	2022	2023
<b>Douane en accijnzen</b>	<b>Vol.</b>												1
	<b>Subtotaal</b>												1
<b>Sociale fraude inzake uitkeringen</b>	<b>Vol.</b>										1		
	<b>Subtotaal</b>										1		
<b>Fiscale fraude - inkomstenbelastingen</b>	<b>Vol.</b>								1	1	1		
	<b>Subtotaal</b>								1	1	1		
<b>Niet nader bepaald</b>	<b>Vol.</b>												1
	<b>Subtotaal</b>												1
	<b>Totaal</b>								1	1	2		2

Economische wetgeving

		2000	2013	2014	2015	2016	2017	2018	2019	2020	2021	2022	2023
<b>Vennootschappen</b>	<b>Vol.</b>									1			
	<b>Subtotaal</b>									1			
<b>Namaak van intellectuele eigendomsrechten</b>	<b>Vol.</b>									1			
	<b>Subtotaal</b>									1			
	<b>Totaal</b>									2			





### Handelspraktijken

		2000	2013	2014	2015	2016	2017	2018	2019	2020	2021	2022	2023
<b>Marktpraktijken en consumentenbescherming</b>	<b>Vol.</b>	1											
	<b>Subtotaal</b>	1											
<b>Handelsregister</b>	<b>Vol.</b>									1		2	
	<b>Subtotaal</b>									1		2	
	<b>Totaal</b>	1								1		2	

### Andere bijzondere wetten

		2000	2013	2014	2015	2016	2017	2018	2019	2020	2021	2022	2023
<b>Vervoer</b>	<b>Vol.</b>	4	1	1		1	1						
	<b>Subtotaal</b>	4	1	1		1	1						
<b>Loterijen en kansspelen</b>	<b>Vol.</b>												1
	<b>Subtotaal</b>												1
<b>Misdr. in de audiovisuele sector</b>	<b>Vol.</b>	1			1								
	<b>Subtotaal</b>	1			1								
<b>Onopzettelijke beschadiging kabels telecomnetwerk</b>	<b>Vol.</b>				2	1	3	4	1	8	17	17	27
	<b>Subtotaal</b>				2	1	3	4	1	8	17	17	27
<b>Inbreuken Wet politie spoorwegen</b>	<b>Vol.</b>			1	1	5	1			1			
	<b>Subtotaal</b>			1	1	5	1			1			
<b>Andere</b>	<b>Vol.</b>	20			1				2		1		
	<b>Subtotaal</b>	20			1				2		1		
	<b>Totaal</b>	25	1	2	5	7	5	4	3	9	18	17	28

# ***POLITIËLE CRIMINALITEITSSTATISTIEKEN***

---

*PLEEGPLAATS: POLITIEZONE*

**PZ DRUIVENSTREEK**

*Bijlage III: Detailrapport  
Criminele Figuren / Fenomenen*



## PZ DRUIVENSTREEK

## CF Diefstal vervoermiddel

		2000	2013	2014	2015	2016	2017	2018	2019	2020	2021	2022	2023
Autodiefstal	Vol.	63	12	23	11	14	13	8	18	12	7	5	7
	Pog.	15	3	3	1	1	3	2		2	2	1	2
	Totaal	78	15	26	12	15	16	10	18	14	9	6	9
Motodiefstal	Vol.	3	2	1	3	1	6	2	4		2		
	Pog.		1								1		
	Totaal	3	3	1	3	1	6	2	4		3		
Carjacking	Vol.	4			1		1	1	1				
	Pog.	1	1										
	Totaal	5	1		1		1	1	1				
Homejacking	Vol.	4											
	Pog.	1											
	Totaal	5											
Garagediefstal	Vol.	22	4	4	2	3	6	2	1	1	2	1	1
	Totaal	22	4	4	2	3	6	2	1	1	2	1	1
Bromfietsdiefstal	Vol.	14	3	3	3	4	1	1	3	3		5	5
	Pog.				1	1	1			2			
	Totaal	14	3	3	4	5	2	1	3	5		5	5
Fietsdiefstal	Vol.	43	44	41	22	28	34	41	42	39	53	45	40
	Pog.		2				1		1				
	Totaal	43	46	41	22	28	35	41	43	39	53	45	40



## CF Inbraak

		2000	2013	2014	2015	2016	2017	2018	2019	2020	2021	2022	2023
Woninginbraak	Vol.	301	192	136	115	100	110	115	106	79	67	132	116
	Pog.	132	106	93	53	84	77	81	69	49	47	93	56
	<b>Totaal</b>	<b>433</b>	<b>298</b>	<b>229</b>	<b>168</b>	<b>184</b>	<b>187</b>	<b>196</b>	<b>175</b>	<b>128</b>	<b>114</b>	<b>225</b>	<b>172</b>
Inbraak in bedrijf of handelszaak	Vol.	32	13	25	29	18	28	22	21	10	5	13	9
	Pog.	9	10	15	6	13	8	8	6	6	6	7	6
	<b>Totaal</b>	<b>41</b>	<b>23</b>	<b>40</b>	<b>35</b>	<b>31</b>	<b>36</b>	<b>30</b>	<b>27</b>	<b>16</b>	<b>11</b>	<b>20</b>	<b>15</b>
Inbraak in openbare of overheidsinstelling	Vol.	7	14	15	10	9	7	7	5	3	2	4	3
	Pog.	3	6	9	5	1	5	1	2	1	1	1	
	<b>Totaal</b>	<b>10</b>	<b>20</b>	<b>24</b>	<b>15</b>	<b>10</b>	<b>12</b>	<b>8</b>	<b>7</b>	<b>4</b>	<b>3</b>	<b>5</b>	<b>3</b>
Ramkraak	Vol.						1			1	1		
	Pog.												1
	<b>Totaal</b>						<b>1</b>			<b>1</b>	<b>1</b>		<b>1</b>
Inbraak in gebouw (totaal)	Vol.	339	219	176	152	126	145	143	132	92	74	149	128
	Pog.	144	122	117	64	97	90	90	77	56	54	101	62
	<b>Totaal</b>	<b>483</b>	<b>341</b>	<b>293</b>	<b>216</b>	<b>223</b>	<b>235</b>	<b>233</b>	<b>209</b>	<b>148</b>	<b>128</b>	<b>250</b>	<b>190</b>

## CF Diefstal andere

		2000	2013	2014	2015	2016	2017	2018	2019	2020	2021	2022	2023
Diefstal gewapenderhand	Vol.	21	5	3	5	4		3	5	3	4	4	2
	Pog.	5	2		1		1	1	2	2	1		
	<b>Totaal</b>	<b>26</b>	<b>7</b>	<b>3</b>	<b>6</b>	<b>4</b>	<b>1</b>	<b>4</b>	<b>7</b>	<b>5</b>	<b>5</b>	<b>4</b>	<b>2</b>
Diefstal met geweld zonder wapen	Vol.	9	17	11	11	10	4	13	11	15	6	11	10
	Pog.	1	3	4	4	5	6	2	7	3	7	10	3
	<b>Totaal</b>	<b>10</b>	<b>20</b>	<b>15</b>	<b>15</b>	<b>15</b>	<b>10</b>	<b>15</b>	<b>18</b>	<b>18</b>	<b>13</b>	<b>21</b>	<b>13</b>
Diefstal uit of aan voertuig	Vol.	121	83	142	74	71	106	97	91	37	43	31	35
	Pog.	24	19	27	7	23	8	19	16	10	5	4	7
	<b>Totaal</b>	<b>145</b>	<b>102</b>	<b>169</b>	<b>81</b>	<b>94</b>	<b>114</b>	<b>116</b>	<b>107</b>	<b>47</b>	<b>48</b>	<b>35</b>	<b>42</b>



## CF Diefstal andere

		2000	2013	2014	2015	2016	2017	2018	2019	2020	2021	2022	2023
Sacjacking uit auto	Vol.							1			1		
	Totaal							1			1		
Diefstal van wapens en explosieven	Vol.	8	5	3	1	10	5	6	1	3		6	1
	Totaal	8	5	3	1	10	5	6	1	3		6	1
Steaming	Vol.											1	
	Totaal											1	
Handtasroof	Vol.		1	1		2					1		
	Pog.		1										
	Totaal		2	1		2					1		
Grijpdiefstal	Vol.	9	1	2	1	4		5	4	2	2	5	1
	Pog.		1		1				1		1		1
	Totaal	9	2	2	2	4		5	5	2	3	5	2
Zakkenrollerij	Vol.	25	26	38	14	23	13	21	20	6	10	9	7
	Pog.	1			2	1							
	Totaal	26	26	38	16	24	13	21	20	6	10	9	7
Winkeldiefstal	Vol.	16	22	15	17	25	18	41	24	15	14	17	33
	Pog.	2	1	2		2							
	Totaal	18	23	17	17	27	18	41	24	15	14	17	33
Diefstal met list	Vol.	3	17	7	12	8	3	12	12	6	5	5	5
	Pog.	2	9	2	4	4	4	5		1	1	2	
	Totaal	5	26	9	16	12	7	17	12	7	6	7	5
Metaaldiefstal	Vol.	3	4	4	7	4	1	3		1	2	1	2
	Pog.						1			1			
	Totaal	3	4	4	7	4	2	3		2	2	1	2
Werfdiefstal	Vol.	13	13	10	5	5	5	8	4	3	3	7	3



## CF Diefstal andere

		2000	2013	2014	2015	2016	2017	2018	2019	2020	2021	2022	2023
	<b>Pog.</b>	2		1		1		1		1		4	1
	<b>Totaal</b>	15	13	11	5	6	5	9	4	4	3	11	4
<b>Home-invasie</b>	<b>Vol.</b>		2	1		1	1		2	1		1	
	<b>Pog.</b>						1						
	<b>Totaal</b>		2	1		1	2		2	1		1	
<b>Dierendiefstal</b>	<b>Vol.</b>	2	3	5		3	2		1	2	3	1	
	<b>Totaal</b>	2	3	5		3	2		1	2	3	1	
<b>Ladingdiefstal</b>	<b>Vol.</b>										2		
	<b>Pog.</b>			1									
	<b>Totaal</b>			1							2		



## ICT-criminaliteit

		2000	2013	2014	2015	2016	2017	2018	2019	2020	2021	2022	2023
Betaalkaartfraude	Vol.		20	12	7	13	9	19	16	15	17	28	20
	Pog.		1		2		2			2			2
	Totaal		21	12	9	13	11	19	16	17	17	28	22
Phishing	Vol.			1				3		2	23	60	39
	Pog.							1			1	6	1
	Totaal			1				4		2	24	66	40
Ransomware	Vol.					1	4	1	1		3	2	1
	Totaal					1	4	1	1		3	2	1
Shouldersurfing	Vol.					1	2	1	1	3	1	3	2
	Pog.									1			
	Totaal					1	2	1	1	4	1	3	2
Skimming	Vol.		1									1	
	Pog.												1
	Totaal		1									1	1



## CF Andere

		2000	2013	2014	2015	2016	2017	2018	2019	2020	2021	2022	2023
Geweld tegen beroepen van algemeen belang	Vol.	2	2	8	6	3	3		3	6	5	6	2
	Totaal	2	2	8	6	3	3		3	6	5	6	2
Groepsverkrachting	Vol.				1								
	Totaal				1								
Graffiti	Vol.	3	9	6	10	6	6	2	5	4	8	8	8
	Totaal	3	9	6	10	6	6	2	5	4	8	8	8
Beschadiging van auto	Vol.	36	104	102	112	83	67	85	64	59	52	42	72
	Pog.	1											
	Totaal	37	104	102	112	83	67	85	64	59	52	42	72
Steekpartij	Vol.		1					1		2	1		1
	Pog.					1							
	Totaal		1			1		1		2	1		1

## FE Intrafamiliaal geweld (IFG)

		2000	2013	2014	2015	2016	2017	2018	2019	2020	2021	2022	2023
IFG: fysiek, binnen het koppel	Vol.	11	37	43	39	45	47	38	37	36	22	31	30
	Pog.												1
	Totaal	11	37	43	39	45	47	38	37	36	22	31	31
IFG: fysiek, tegen afstammelingen	Vol.	1	7	13	3	6	5	7	6	4	5	3	11
	Pog.					1							
	Totaal	1	7	13	3	7	5	7	6	4	5	3	11
IFG: fysiek, tegen andere leden	Vol.	18	9	12	7	8	7	10	9	12	10	4	2
	Pog.												1
	Totaal	18	9	12	7	8	7	10	9	12	10	4	3
IFG: seksueel, tegen afstammelingen	Vol.		2			2						1	
	Totaal		2			2						1	





### FE Intrafamiliaal geweld (IFG)

		2000	2013	2014	2015	2016	2017	2018	2019	2020	2021	2022	2023
<b>IFG: seksueel, tegen andere leden</b>	<b>Vol.</b>								1				
	<b>Totaal</b>								1				
<b>IFG: psychisch, binnen het koppel</b>	<b>Vol.</b>	6	62	62	26	26	62	58	29	22	29	13	25
	<b>Totaal</b>	6	62	62	26	26	62	58	29	22	29	13	25
<b>IFG: psychisch, tegen afstammelingen</b>	<b>Vol.</b>						2						
	<b>Totaal</b>						2						
<b>IFG: psychisch, tegen andere leden</b>	<b>Vol.</b>						1	2					
	<b>Totaal</b>						1	2					
<b>IFG: economisch, binnen het koppel</b>	<b>Vol.</b>		1	2			2		1			1	1
	<b>Totaal</b>		1	2			2		1			1	1
<b>IFG: economisch, tegen afstammelingen</b>	<b>Vol.</b>			1		1		1					
	<b>Totaal</b>			1		1		1					
<b>IFG: economisch, tegen andere leden</b>	<b>Vol.</b>	5	3	4	3	1	2	7	2	2	2	4	2
	<b>Totaal</b>	5	3	4	3	1	2	7	2	2	2	4	2

### FE Hormonen en doping

		2000	2013	2014	2015	2016	2017	2018	2019	2020	2021	2022	2023
<b>Humane doping</b>	<b>Vol.</b>			2	4	1	2	1			2		
	<b>Totaal</b>			2	4	1	2	1			2		
<b>Illegale vetmesting</b>	<b>Vol.</b>					1				1			
	<b>Totaal</b>					1				1			



## FE Drugs

		2000	2013	2014	2015	2016	2017	2018	2019	2020	2021	2022	2023
<b>Verkoop van cocaïne</b>	Vol.		1	1	2		3	3	2	4	5	11	9
	Totaal		1	1	2		3	3	2	4	5	11	9
<b>Import-export van cocaïne</b>	Vol.										1		
	Totaal										1		
<b>Productie van synthetische drugs</b>	Vol.		1					1		1			1
	Totaal		1					1		1			1
<b>Import-export van synthetische drugs</b>	Vol.			1		1					1		
	Totaal			1		1					1		
<b>Verkoop van synthetische drugs</b>	Vol.		2		1	1	2	1	1	1		2	2
	Totaal		2		1	1	2	1	1	1		2	2
<b>Productie van cannabis (teelt)</b>	Vol.		2	1	2		1	3	1		1	3	
	Totaal		2	1	2		1	3	1		1	3	
<b>Import-export van cannabis in grote hoeve.</b>	Vol.					1				1	1		1
	Totaal					1				1	1		1
<b>Verkoop van cannabis in grote hoeveelheid</b>	Vol.											1	
	Totaal											1	

## FE Wapenzwandel

		2000	2013	2014	2015	2016	2017	2018	2019	2020	2021	2022	2023
<b>Handel en productie van vuurwapen</b>	Vol.					1				1			
	Totaal					1				1			



## FE Mensenhandel

		2000	2013	2014	2015	2016	2017	2018	2019	2020	2021	2022	2023
<b>Mensenhandel - economische uitbuiting</b>	<b>Vol.</b>		1	1	1					1			
	<b>Totaal</b>		1	1	1					1			

<b>Mensenhandel - seksuele uitbuiting</b>	<b>Vol.</b>									1			
	<b>Totaal</b>									1			

## FE Geweld in de publieke ruimte

		2000	2013	2014	2015	2016	2017	2018	2019	2020	2021	2022	2023
<b>Fysiek geweld (openbaar vervoer)</b>	<b>Vol.</b>	1	3	3	4	2	2		1		7	4	4
	<b>Totaal</b>	1	3	3	4	2	2		1		7	4	4

<b>Fysiek geweld (openbare weg)</b>	<b>Vol.</b>	24	32	31	30	24	29	28	23	29	27	32	30
	<b>Pog.</b>	2	2		1	2			2		1	1	
	<b>Totaal</b>	26	34	31	31	26	29	28	25	29	28	33	30

<b>Fysiek geweld (andere openbare plaats)</b>	<b>Vol.</b>	4	1	5	7		3	4		2	4	3	1
	<b>Pog.</b>								1				
	<b>Totaal</b>	4	1	5	7		3	4	1	2	4	3	1

<b>Fysiek geweld (publiek toegankelijke plaats)</b>	<b>Vol.</b>	29	24	22	18	26	6	9	13	13	8	10	15
	<b>Pog.</b>					1			1				
	<b>Totaal</b>	29	24	22	18	27	6	9	14	13	8	10	15

<b>Seksueel geweld (openbaar vervoer)</b>	<b>Vol.</b>							1		1			
	<b>Totaal</b>							1		1			

<b>Seksueel geweld (openbare weg)</b>	<b>Vol.</b>	2	4	2	1		5	2	1		1	2	1
	<b>Pog.</b>											1	
	<b>Totaal</b>	2	4	2	1		5	2	1		1	3	1

<b>Seksueel geweld (andere openbare plaats)</b>	<b>Vol.</b>		1					2	1		1	1	1
	<b>Pog.</b>							1	1				
	<b>Totaal</b>		1					3	2		1	1	1



## FE Geweld in de publieke ruimte

		2000	2013	2014	2015	2016	2017	2018	2019	2020	2021	2022	2023
Seksueel geweld (publiek toegankelijke plaats)	Vol.	2	6	4		3	2	2	2	3	2	6	6
	Totaal	2	6	4		3	2	2	2	3	2	6	6
Psychisch geweld (openbaar vervoer)	Vol.		3	2		1	1	2	1	1	3	3	4
	Totaal		3	2		1	1	2	1	1	3	3	4
Psychisch geweld (openbare weg)	Vol.	17	18	24	13	19	33	27	17	27	23	20	25
	Totaal	17	18	24	13	19	33	27	17	27	23	20	25
Psychisch geweld (andere openbare plaats)	Vol.	2	2	2	2	3			1	5	2	2	3
	Totaal	2	2	2	2	3			1	5	2	2	3
Psychisch geweld (publiek toegankelijke plaats)	Vol.	13	18	11	11	12	8	12	9	9	6	7	12
	Totaal	13	18	11	11	12	8	12	9	9	6	7	12
Diefstal gewapenderhand (openbare weg)	Vol.	3	1		1				1		1		
	Pog.				1						1		
	Totaal	3	1		2				1		2		
Diefstal gewapenderhand (andere openbare plaats)	Vol.										1	2	
	Pog.		1										
	Totaal		1								1	2	
Diefstal gewapenderhand (publiek toegank. plaats)	Vol.	6	1	1	2			2	2	1	1		
	Pog.	1						1		2			
	Totaal	7	1	1	2			3	2	3	1		
Diefstal geweld zonder wapen (openbaar vervoer)	Vol.												1
	Totaal												1
Diefstal geweld zonder wapen (openbare weg)	Vol.	2	4	3	5	3	2	5	1	5	1	3	1
	Pog.					1			2				1
	Totaal	2	4	3	5	4	2	5	3	5	1	3	2
Diefstal geweld zonder wapen (and. openb. plaats)	Vol.		1	1		2			1	2			1
	Totaal		1	1		2			1	2			1



### FE Geweld in de publieke ruimte

		2000	2013	2014	2015	2016	2017	2018	2019	2020	2021	2022	2023
	<b>Pog.</b>		1							1			
	<b>Totaal</b>		2	1		2			1	3			1
<b>Diefstal geweld zonder wapen (pub. toegank. pl.)</b>	<b>Vol.</b>	1	3	1	1	1		3	2	2	1	2	
	<b>Pog.</b>		1	1		1		1		1	2		
	<b>Totaal</b>	1	4	2	1	2		4	2	3	3	2	

### FE Andere

		2000	2013	2014	2015	2016	2017	2018	2019	2020	2021	2022	2023
<b>Nepagenten</b>	<b>Vol.</b>		6	3	3	1		3	1				
	<b>Pog.</b>		2						1	1			
	<b>Totaal</b>		8	3	3	1		3	2	1			
<b>Terrorisme, extremisme en radicalisme</b>	<b>Vol.</b>		2				1						
	<b>Totaal</b>		2				1						
<b>Cyberbelaging</b>	<b>Vol.</b>	7	12	17	20	17	18	11	21	9	13	13	7
	<b>Totaal</b>	7	12	17	20	17	18	11	21	9	13	13	7
<b>Identiteitsfraude</b>	<b>Vol.</b>	1	10	16	18	21	30	26	35	20	26	27	23
	<b>Pog.</b>		2	5	2			1	2	1	1		
	<b>Totaal</b>	1	12	21	20	21	30	27	37	21	27	27	23

# ***POLITIËLE CRIMINALITEITSSTATISTIEKEN***

---

*PLEEGPLAATS: POLITIEZONE*

**PZ DRUIVENSTREEK**

***Bijlage IV: Geregistreeerde feiten  
Geen Misdrijf***



## PZ DRUIVENSTREEK

### Niet-crimineel feit

#### Ziekte / overlijden / vermist

	2000	2013	2014	2015	2016	2017	2018	2019	2020	2021	2022	2023
Zelfmoord	13	14	7	4	5	6	4	8	4	6	4	10
Ziek persoon	24	22	20	14	13	7	6	9	14	23	21	10
Verdacht overlijden	1	4	3	6	9	6	8	4	8	8	6	8
Natuurlijk overlijden	9	1	3			1	1					
Vermist persoon (verdwijning)	17	16	35	28	10	19	32	21	11	5	12	7
Ongeval (exclusief verkeer)	14	4	3	3	2	2	1	1		5	6	3
Niet-geïdentificeerd lijk					1							
Andere	3									1		
<b>Totaal</b>	<b>81</b>	<b>61</b>	<b>71</b>	<b>55</b>	<b>40</b>	<b>41</b>	<b>52</b>	<b>43</b>	<b>37</b>	<b>48</b>	<b>49</b>	<b>38</b>

#### Oproepen

	2000	2013	2014	2015	2016	2017	2018	2019	2020	2021	2022	2023
Alarm	221	3	3	8	4	5	2	2				
Oproepen	125	3	5	1		1			1			1
<b>Totaal</b>	<b>346</b>	<b>6</b>	<b>8</b>	<b>9</b>	<b>4</b>	<b>6</b>	<b>2</b>	<b>2</b>	<b>1</b>			<b>1</b>

#### Sociale problemen

	2000	2013	2014	2015	2016	2017	2018	2019	2020	2021	2022	2023
Familiale moeilijkheden	36	12	25	9	3	2	3	2	5	4	3	4
Twist, onenigheid (geen slagen)	9	1	8	1	2	2	1				4	1
Burgerlijke zaak	20	17	5	1	2				2	1	3	2
Jeugdbescherming	6	38	16	5	7	6	10	9	9	41	28	36
Andere	2	8	13	22	21	19	23	17	21	7	6	8
<b>Totaal</b>	<b>73</b>	<b>76</b>	<b>67</b>	<b>38</b>	<b>35</b>	<b>29</b>	<b>37</b>	<b>28</b>	<b>37</b>	<b>53</b>	<b>44</b>	<b>51</b>

#### Rampen

	2000	2013	2014	2015	2016	2017	2018	2019	2020	2021	2022	2023
Gaslek			1									



### Rampen

	2000	2013	2014	2015	2016	2017	2018	2019	2020	2021	2022	2023
Stormschade		2									1	
<b>Totaal</b>		<b>2</b>	<b>1</b>								<b>1</b>	

### Openbare orde

	2000	2013	2014	2015	2016	2017	2018	2019	2020	2021	2022	2023
Verstoring	1		3	1	2	3	1			3	1	
Andere	3									1		
<b>Totaal</b>	<b>4</b>		<b>3</b>	<b>1</b>	<b>2</b>	<b>3</b>	<b>1</b>			<b>4</b>	<b>1</b>	

### Verdachte handelingen

	2000	2013	2014	2015	2016	2017	2018	2019	2020	2021	2022	2023
	40		1		1	1			2			
<b>Totaal</b>	<b>40</b>		<b>1</b>		<b>1</b>	<b>1</b>			<b>2</b>			

### Gevonden voorwerpen

	2000	2013	2014	2015	2016	2017	2018	2019	2020	2021	2022	2023
	3	1		1		1			1	1	1	
<b>Totaal</b>	<b>3</b>	<b>1</b>		<b>1</b>		<b>1</b>			<b>1</b>	<b>1</b>	<b>1</b>	

### Verloren voorwerpen

	2000	2013	2014	2015	2016	2017	2018	2019	2020	2021	2022	2023
	137	943	980	900	581	581	639	588	488	545	572	486
<b>Totaal</b>	<b>137</b>	<b>943</b>	<b>980</b>	<b>900</b>	<b>581</b>	<b>581</b>	<b>639</b>	<b>588</b>	<b>488</b>	<b>545</b>	<b>572</b>	<b>486</b>

### Andere niet misdrijven

	2000	2013	2014	2015	2016	2017	2018	2019	2020	2021	2022	2023
Bevel tot gevangenneming				1					2		1	
Niet-naleving van voorwaarden	2	3	5	1	3	8	13	13	10	2	7	13
Proces-verbaal van inlichtingen	67	6	6	6	2	7	5	3	4	3	7	6
Kennisgeving		55	35	49	36	23	39	46	41	62	50	42
Onopzettelijke beschadiging kabels (niet telecom)		2	2	2		4	1	2			4	





### Andere niet misdrijven

	2000	2013	2014	2015	2016	2017	2018	2019	2020	2021	2022	2023
Vraag seining elektronisch toezicht								1		2	5	8
Toezichtstaak wapens	1	8	4	8	3			2	9	11	12	29
Niet nader bepaald						1					1	
Andere niet misdrijven	14											
<b>Totaal</b>	<b>84</b>	<b>74</b>	<b>52</b>	<b>67</b>	<b>44</b>	<b>43</b>	<b>58</b>	<b>67</b>	<b>66</b>	<b>80</b>	<b>87</b>	<b>98</b>