

POLITIËLE CRIMINALITEITSSTATISTIEKEN

PLEEGPLAATS: POLITIEZONE

WOKRA

2000 - 2023

Federale Politie - DGR/DRIIBIPOL

POLITIËLE CRIMINALITEITSSTATISTIEKEN

PLEEGPLAATS: POLITIEZONE

WOKRA

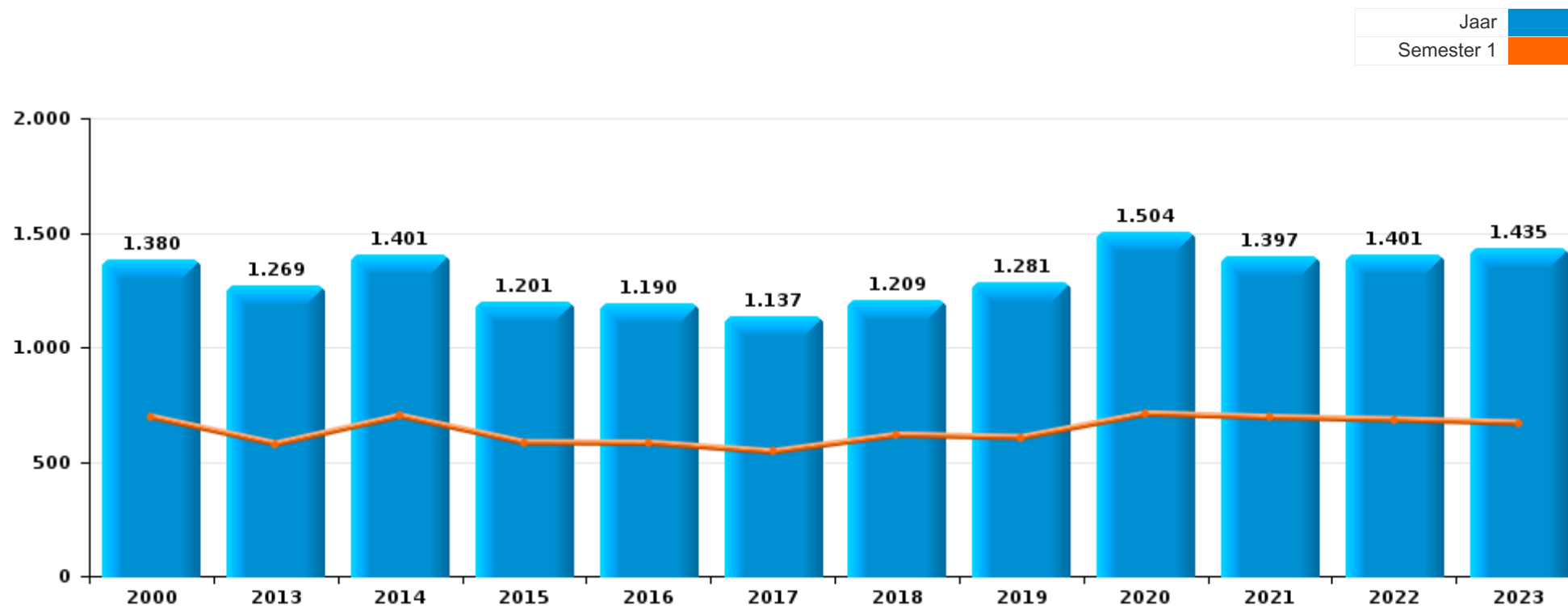
DEEL I : GERECHTELIJKE INBREUKEN

GEREGISTREERDE CRIMINALITEIT OP HET NIVEAU VAN DE POLITIEZONE



WOKRA

	2000	2013	2014	2015	2016	2017	2018	2019	2020	2021	2022	2023
Totaal aantal misdrijven	1.380	1.269	1.401	1.201	1.190	1.137	1.209	1.281	1.504	1.397	1.401	1.435





WOKRA

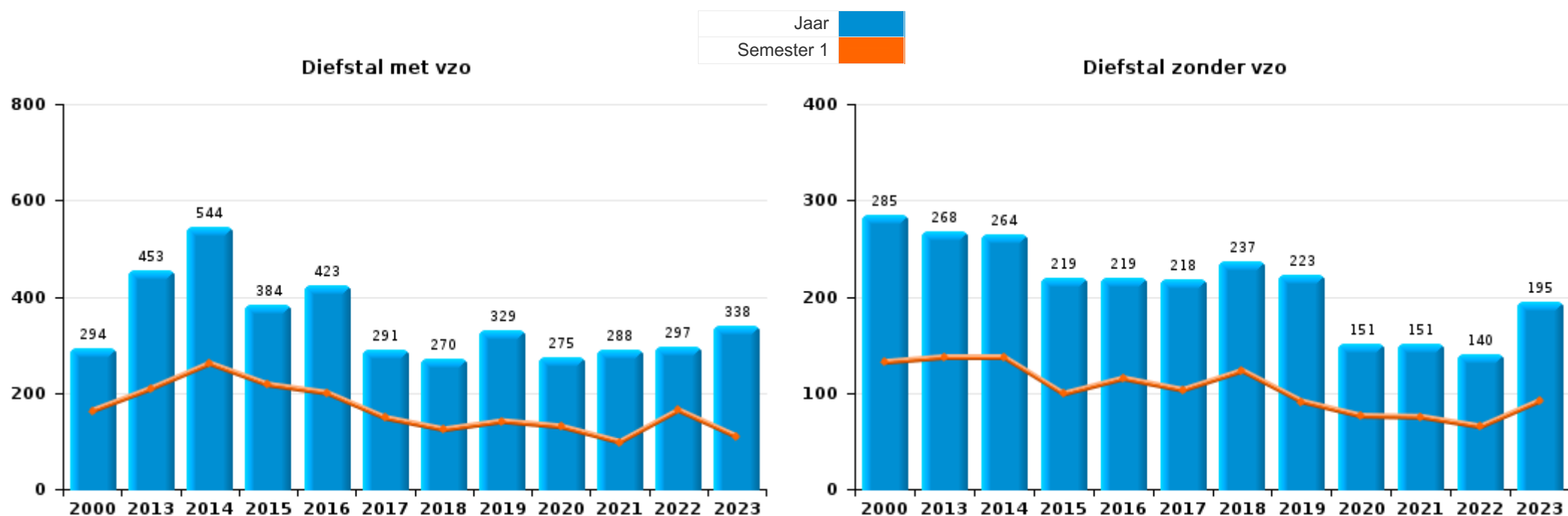
	2000	2013	2014	2015	2016	2017	2018	2019	2020	2021	2022	2023
Diefstal en afpersing	817	727	815	615	650	515	527	559	431	442	441	540
Beschadigen van eigendom	173	157	132	136	113	126	100	144	113	98	140	104
Bedrog	87	53	51	79	64	74	133	108	166	139	168	158
Drugs	16	17	49	34	88	82	74	77	100	126	102	116
Misdr. tegen de lichamelijke integriteit	85	53	53	71	47	56	75	57	72	77	76	64
Informaticacriminaliteit		22	21	39	31	25	32	61	71	74	115	89
Vreemdelingenwetgeving	2	58	51	32	27	41	25	25	25	38	49	73
Misdr. tegen andere morele waarden en gevoelens	15	22	38	26	20	32	32	47	47	41	34	41
Misdr. tegen de openbare trouw	40	24	24	29	20	27	43	16	55	36	30	30
Misdr. tegen de openbare veiligheid	44	21	37	31	21	23	26	26	28	29	24	32
Volksgesondheid			1		1	1	2	2	219	111	1	
Jeugdbescherming	3	4	11	17	14	19	22	37	47	45	42	45
Bevolkingsregister	1	23	17	25	44	21	18	18	20	24	21	20
Wapens en springstoffen	4	11	21	5	10	21	20	21	8	19	20	25
Dronkenschap en alcohol	3	9	14	14	13	17	12	25	13	16	15	26
Zedenmisdriven	9	13	12	9	8	14	14	16	23	27	18	11
Misdr. tegen de familie	20	11	2	8	4	4	9	10	14	20	10	6
Milieu	24	7	8	3	4	10	7	3	16	6	12	14
Misdr. tegen gezag van de overheid	11	6	9	9	7	8	10	9	8	5	14	7
Andere bijzondere wetten	5	1	3			3	5	1	9	9	53	7
Sociaal strafwetboek	2		1	5		3	2	3	8	5	4	9
Bescherming van de openbare inkomsten		12	6	4	1	1	5	2	1			
Bescherming personen	1		1	2		4	4	4	4	1	2	6
Identiteitskaart		2	13	3	1	1	2		3			1
Misdr. tegen de persoonlijke vrijheid	1	2	3	1		2	8	3		2	1	1
Misdr. tegen het juridisch statuut van het kind	2	2	1	2		3	2	3	1	2	2	2
Arbeid	5	6	2			2		2		1	1	1
Handelspraktijken	2	3	1							2	2	5
Economische wetgeving	1		2		1				1	1	2	1
Overtreding Strafwetboek	7	1										
Hormonen en doping				1	1	2		1	1			
Mensenhandel										1	2	1
Huisjesmelkerij		2										
Andere inbreuken Strafwetboek			1									
Misdr. tegen de veiligheid van de staat				1								
Onwettige uitoefening van het openbaar gezag								1				
Private veiligheid			1									
Subtotaal	1.380	1.269	1.401	1.201	1.190	1.137	1.209	1.281	1.504	1.397	1.401	1.435
Overtreding lokaal politiereglement		16	26	18	16	10	28	25	48	35	31	38
Subtotaal		16	26	18	16	10	28	25	48	35	31	38
Totaal	1.380	1.285	1.427	1.219	1.206	1.147	1.237	1.306	1.552	1.432	1.432	1.473



I.1. Inbreukcategorie : Diefstal en afpersing (top 5 inbreuken op nationaal niveau 2023)

WOKRA

	2000	2013	2014	2015	2016	2017	2018	2019	2020	2021	2022	2023
Diefstal met vzo	294	453	544	384	423	291	270	329	275	288	297	338
Diefstal zonder vzo	285	268	264	219	219	218	237	223	151	151	140	195
Diefstal niet nader bepaald	235		1	4	2	1	4	1			1	
Afpersing	3	6	6	8	6	5	16	6	5	3	3	7
Totaal	817	727	815	615	650	515	527	559	431	442	441	540







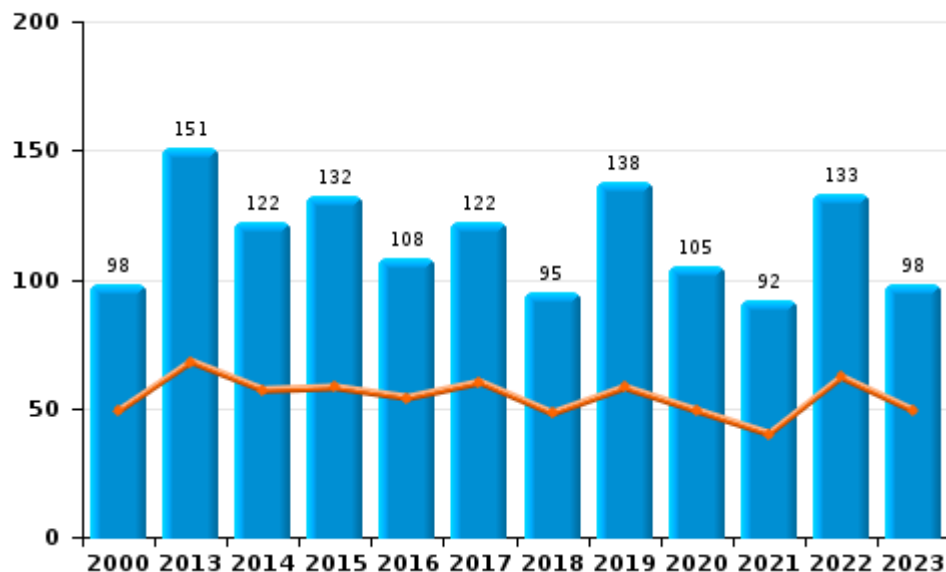
I.2. Inbreukcategorie : Beschadigen van eigendom (top 5 inbreuken op nationaal niveau 2023)

WOKRA

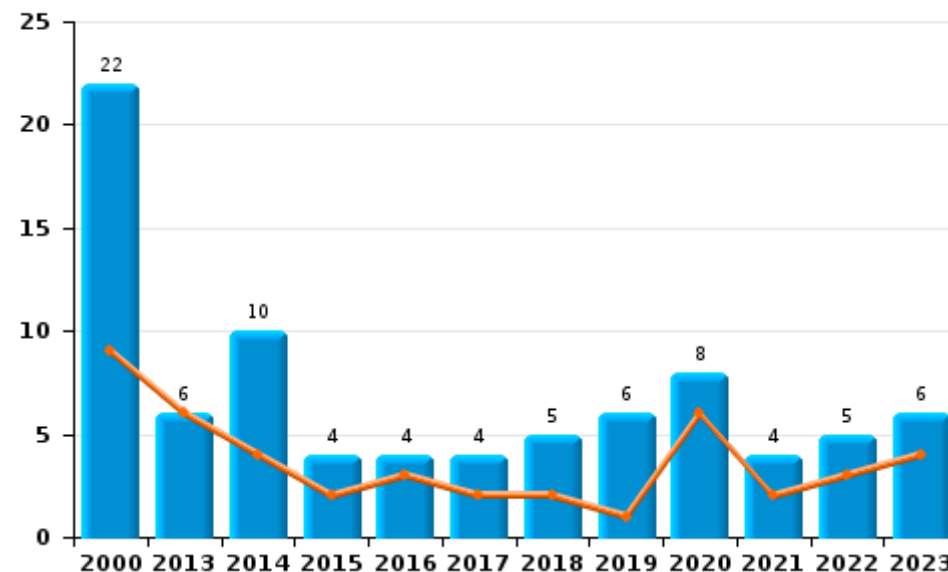
	2000	2013	2014	2015	2016	2017	2018	2019	2020	2021	2022	2023
Vandalisme	98	151	122	132	108	122	95	138	105	92	133	98
Vernieling, onbruikbaarmaking, beschadiging	53				1					2	2	
Opzettelijke brandstichting	7	5	6	1	1	3	2	4	4	3	5	3
Onopzettelijke brandstichting	15	1	4	3	3	1	3	2	4	1		3
Totaal	173	157	132	136	113	126	100	144	113	98	140	104

Jaar	
Semester 1	

Vandalisme



Brandstichting

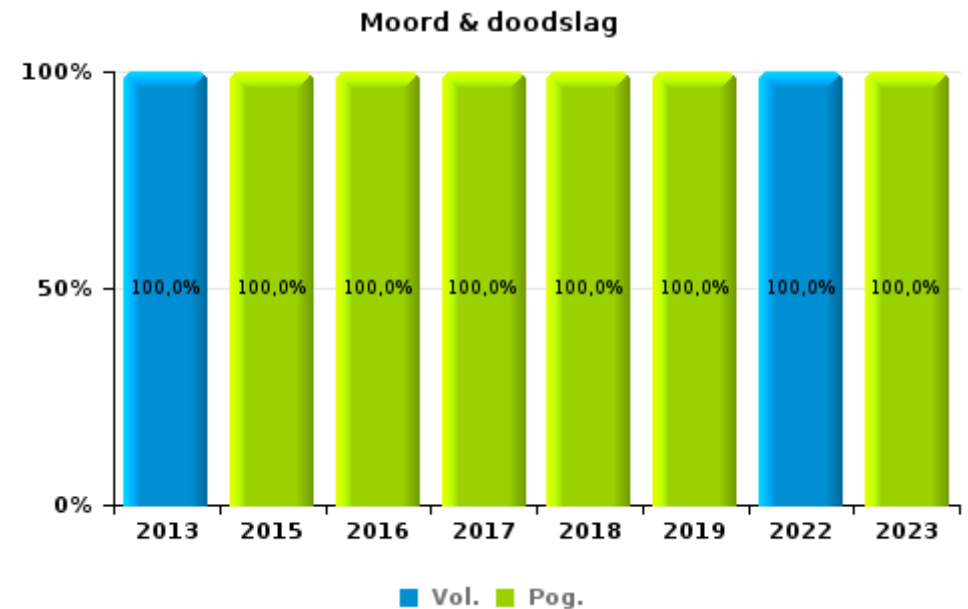
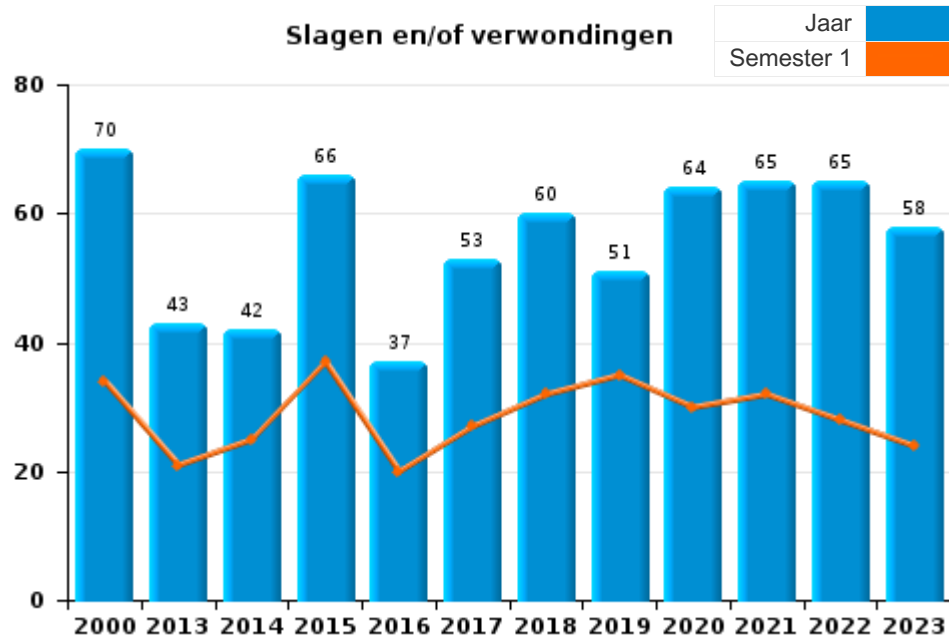




I.3. Inbreukcategorie : Misdrijven tegen de lichamelijke integriteit (top 5 inbreuken op nationaal niveau 2023)

WOKRA

	2000	2013	2014	2015	2016	2017	2018	2019	2020	2021	2022	2023
Slagen en/of verwondingen	70	43	42	66	37	53	60	51	64	65	65	58
Andere	15	9	11	4	8	2	14	4	8	12	9	5
Moord & doodslag		1		1	2	1	1	2			2	1
Totaal	85	53	53	71	47	56	75	57	72	77	76	64





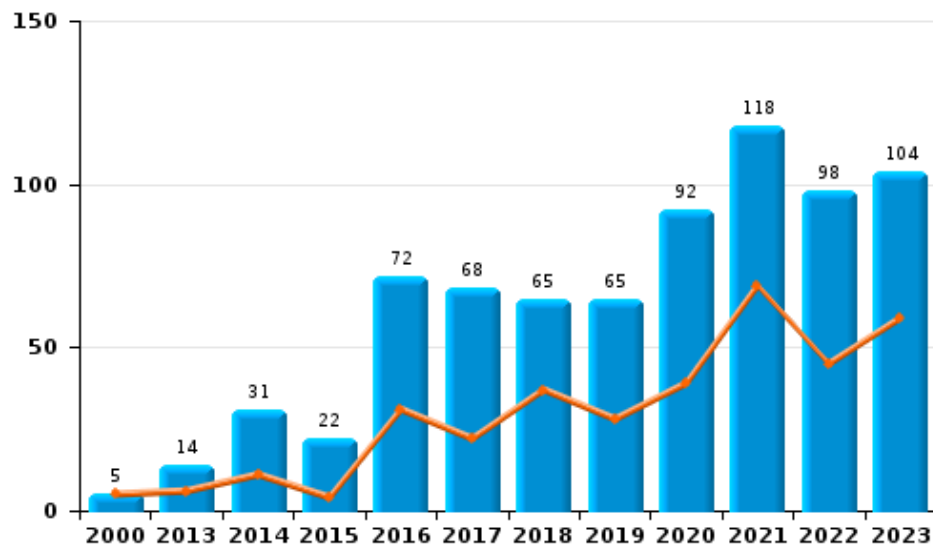
I.4. Inbreukcategorie : Drugs (top 5 inbreuken op nationaal niveau 2023)

WOKRA

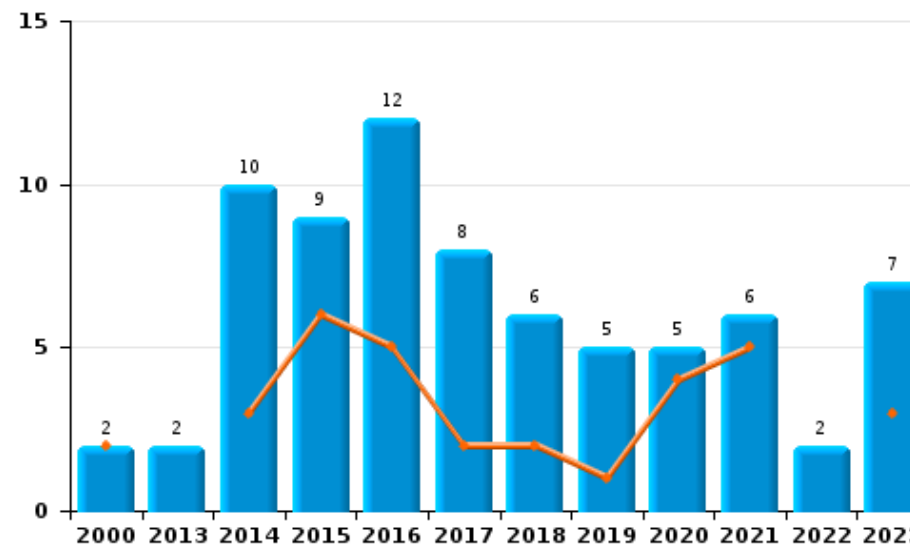
	2000	2013	2014	2015	2016	2017	2018	2019	2020	2021	2022	2023
Bezit	5	14	31	22	72	68	65	65	92	118	98	104
Handel	2	2	10	9	12	8	6	5	5	6	2	7
Gebruik	9		3	2		3	1	2				
Fabricatie					2	1	2	3	3	2	1	3
In- en uitvoer		1	2	1	2	1		1			1	2
Andere			3			1		1				
Totaal	16	17	49	34	88	82	74	77	100	126	102	116

Jaar	■
Semester 1	■

Bezit



Handel





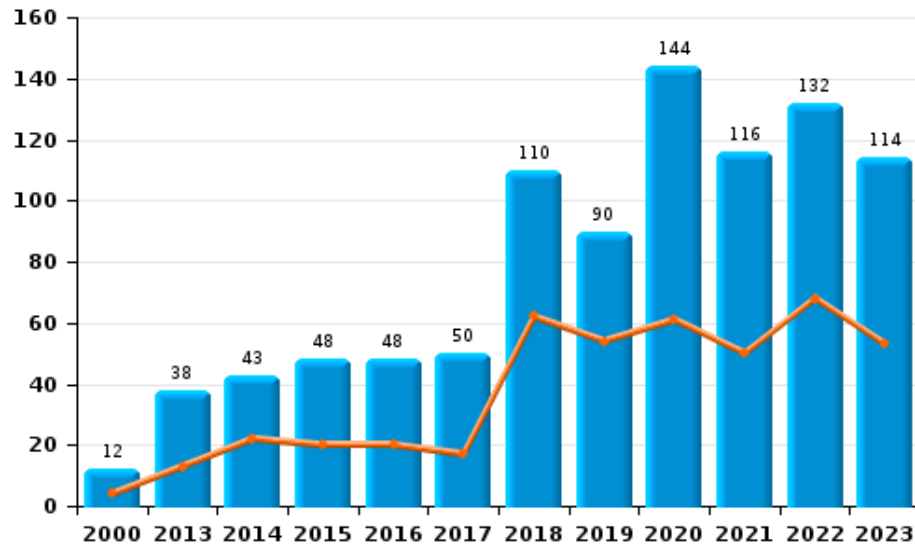
I.5. Inbreukcategorie : Bedrog (top 5 inbreuken op nationaal niveau 2023)

WOKRA

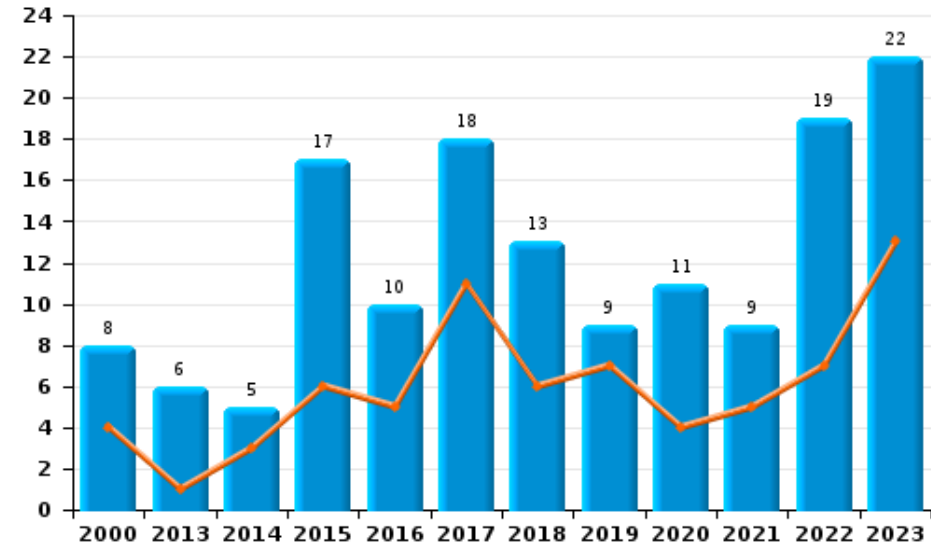
	2000	2013	2014	2015	2016	2017	2018	2019	2020	2021	2022	2023
Oplichting	12	38	43	48	48	50	110	90	144	116	132	114
Misbruik van vertrouwen en verwante misdr.	8	6	5	17	10	18	13	9	11	9	19	22
Verduistering en bedrieglijke vernietiging	44	2	1	6	4	2	5	1	7	3	4	8
Bedrog: Andere	7	1	1	2		1	2	5	3	8	8	7
Flessentrekkerij	13	1	1	2		1	2	3		1	1	2
Heling	3	2		2	2	1	1			2	3	1
Misdr. ivm insolventie		3		2		1			1		1	4
Totaal	87	53	51	79	64	74	133	108	166	139	168	158

Jaar	Semester 1

Oplichting



Misbruik van vertrouwen en verwante misdr.



POLITIËLE CRIMINALITEITSSTATISTIEKEN

PLEEGPLAATS: POLITIEZONE

WOKRA

DEEL II : CRIMINELE FIGUREN / FENOMENEN



WOKRA

CF Diefstal vervoermiddel

	2000	2013	2014	2015	2016	2017	2018	2019	2020	2021	2022	2023
Autodiefstal	51	12	14	19	25	27	26	32	19	18	19	18
Motodiefstal	4			1	3		1	11	4		1	
Carjacking	4	1										1
Homejacking	1					1						
Garagediefstal	2	5	1	2	1	2	1	2	1			
Bromfietsdiefstal	2	3	3	1	2		1	4	4			1
Fietsdiefstal	23	29	33	53	57	55	48	41	40	52	23	45

CF Inbraak

	2000	2013	2014	2015	2016	2017	2018	2019	2020	2021	2022	2023
Woninginbraak	352	268	270	208	234	173	152	176	154	212	191	249
Inbraak in bedrijf of handelszaak	13	11	16	10	5	11	12	14	14	3	7	5
Inbraak in openbare of overheidsinstelling	5	10	5	5	15	9	8	5	5	3	6	2
Ramkraak	1											
Inbraak in gebouw (totaal)	370	289	291	223	254	193	172	195	173	218	204	256

CF Diefstal andere

	2000	2013	2014	2015	2016	2017	2018	2019	2020	2021	2022	2023
Diefstal gewapenderhand	14	4	8	6	2	5	4	3	4	7	1	5
Diefstal met geweld zonder wapen	23	17	18	19	22	25	26	13	12	4	15	14
Diefstal uit of aan voertuig	112	154	276	134	148	71	81	109	71	49	70	61
Diefstal van wapens en explosieven	5	4	7	1	1	4	3	2	1	1	2	
Steaming		1	1			1		2	2		1	
Handtasroof	2	1		1	2		1			1		1
Grijpdiefstal	10	1	4	2	3	6	4	7	2	2	3	3
Zakkenrollerij	32	29	24	19	14	14	13	11	5	10	6	13
Winkeldiefstal	40	36	31	28	13	31	32	34	24	25	17	33
Diefstal met list	27	12	9	7	5	7	12	11	4	6	9	5
Metaaldiefstal		3	1		2		4	1	2	3	2	
Werfdiefstal	2	5	2	4	5	7	3	7	5	4	7	
Home-invasie										1		
Dierendiefstal							2	1				
Ladingdiefstal					1	1			1			



ICT-criminaliteit

	2000	2013	2014	2015	2016	2017	2018	2019	2020	2021	2022	2023
Betaalkaartfraude		9	9	14	15	11	9	24	6	6	15	12
Phishing					3	1	1	1	33	16	24	17
Ransomware						3	2	1	1			
Shouldersurfing		1	1		2	3	1	11	3	1	3	1
Skimming								1	1			

CF Andere

	2000	2013	2014	2015	2016	2017	2018	2019	2020	2021	2022	2023
Geweld tegen beroepen van algemeen belang		2		2	5	1		3	1	2	4	2
Groepsverkrachting							1					1
Graffiti	3	13	4	16	6	3	3	2	14	2	2	7
Beschadiging van auto	2	81	73	70	62	69	55	78	49	45	66	56
Steekpartij							1	1		3	1	

FE Intrafamiliaal geweld (IFG)

	2000	2013	2014	2015	2016	2017	2018	2019	2020	2021	2022	2023
IFG: fysiek, binnen het koppel	3	7	7	13	14	17	20	24	26	17	22	22
IFG: fysiek, tegen afstammelingen	1	4	5	4	3	6	7	1	7	4	10	6
IFG: fysiek, tegen andere leden	21	3	2	8	2	2	5	3	3	2	4	5
IFG: seksueel, binnen het koppel						1			1	1		
IFG: seksueel, tegen afstammelingen			1	3				1	1			
IFG: psychisch, binnen het koppel	18	17	2	9	6	8	16	16	23	27	20	9
IFG: psychisch, tegen afstammelingen						1			1	3	1	1
IFG: psychisch, tegen andere leden		1	1						1	3	2	2
IFG: economisch, binnen het koppel		1	1	1	1		2	5	1	2	3	
IFG: economisch, tegen afstammelingen	1											
IFG: economisch, tegen andere leden	9	1	1	2	2	1		2		1	7	2

FE Hormonen en doping

	2000	2013	2014	2015	2016	2017	2018	2019	2020	2021	2022	2023
Humane doping			1	1	1	2		1	1			



FE Drugs

	2000	2013	2014	2015	2016	2017	2018	2019	2020	2021	2022	2023
Verkoop van cocaïne				1	1	1	1	1	1		1	3
Import-export van cocaïne		1										
Productie van synthetische drugs										1		
Import-export van synthetische drugs				1								
Verkoop van synthetische drugs			1	1	1							2
Productie van cannabis (teelt)					1		2	2	2		1	3
Verkoop-handel van heroïne												1

FE Wapenzwendel

	2000	2013	2014	2015	2016	2017	2018	2019	2020	2021	2022	2023
Handel en productie van vuurwapen			1									

FE Mensenhandel

	2000	2013	2014	2015	2016	2017	2018	2019	2020	2021	2022	2023
Mensenhandel - economische uitbuiting											2	1
Mensenhandel - seksuele uitbuiting		1	1							1		



FE Geweld in de publieke ruimte

	2000	2013	2014	2015	2016	2017	2018	2019	2020	2021	2022	2023
Fysiek geweld (openbaar vervoer)	1	1		2	1		2	1				1
Fysiek geweld (openbare weg)	20	18	25	17	13	21	21	19	16	15	15	16
Fysiek geweld (andere openbare plaats)	1		2	1		2	1	1	4	1	2	1
Fysiek geweld (publiek toegankelijke plaats)	10	4	4	14	6	6	11	5	10	6	13	10
Seksueel geweld (openbaar vervoer)					1			1	1		1	2
Seksueel geweld (openbare weg)	3	4	2	1		2	3	4	5	1	1	2
Seksueel geweld (andere openbare plaats)	1					2			1	2		
Seksueel geweld (publiek toegankelijke plaats)	1	1		2	2	2	2	1	1		1	1
Psychisch geweld (openbaar vervoer)	1			3				1		1		1
Psychisch geweld (openbare weg)	17	9	22	15	7	11	15	17	13	14	12	26
Psychisch geweld (andere openbare plaats)	2	1		2	1	1		2	1	2		
Psychisch geweld (publiek toegankelijke plaats)	8	6	7	7	4	6	9	4	6	6	3	14
Diefstal gewapenderhand (openbaar vervoer)	2	1							1			
Diefstal gewapenderhand (openbare weg)	2	3	2	2	1	1	2		2	1		3
Diefstal gewapenderhand (andere openbare plaats)			1		1			1				
Diefstal gewapenderhand (publiek toegank. plaats)	6		3	2		3	2	1	1	3	1	2
Diefstal geweld zonder wapen (openbaar vervoer)	2	2	1	6						1		
Diefstal geweld zonder wapen (openbare weg)	7	7	12	7	13	11	13	6	5	1	7	7
Diefstal geweld zonder wapen (and. openb. plaats)							1	2	1			
Diefstal geweld zonder wapen (pub. toegank. pl.)	5	2	3		1	1		1	3		3	2

FE Andere

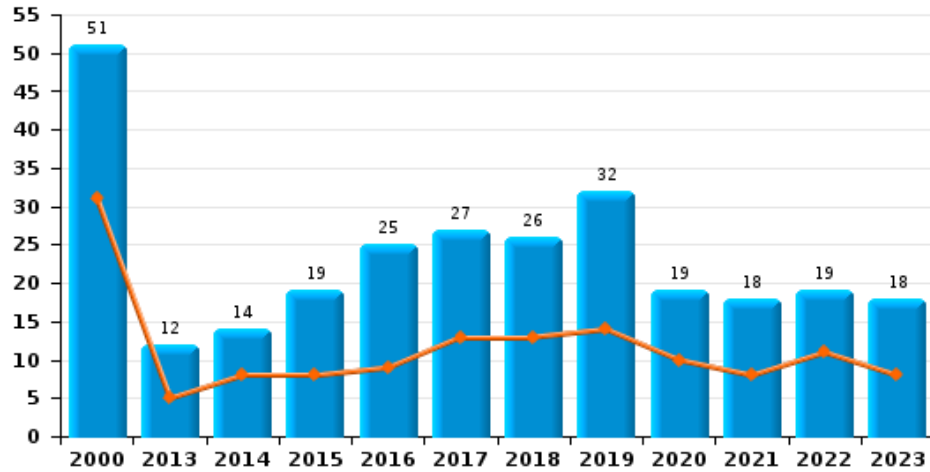
	2000	2013	2014	2015	2016	2017	2018	2019	2020	2021	2022	2023
Nepagenten		8		2	1	2		1	1		2	
Terrorisme, extremisme en radicalisme			1	2					1			3
Cyberbelaging	4	3	6	4	7	6	12	11	12	11	12	6
Identiteitsfraude	7	11	8	12	16	8	28	18	49	32	22	22



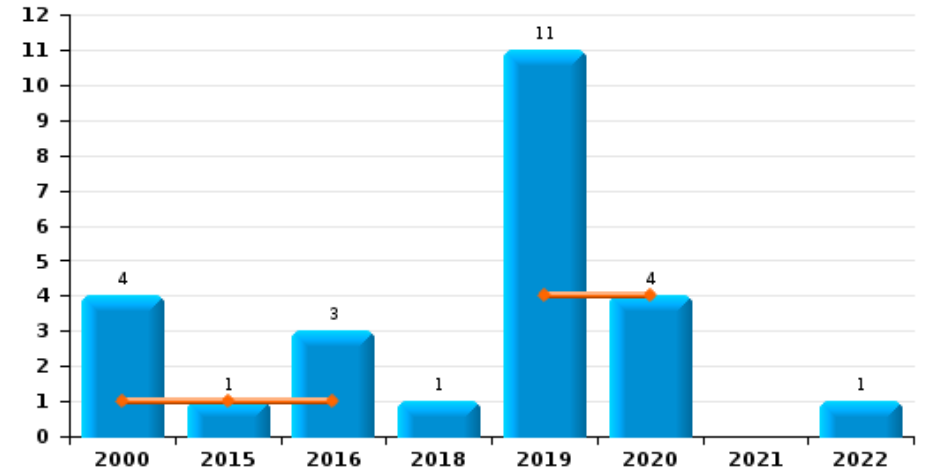
WOKRA

Jaar ■
Semester 1 ■

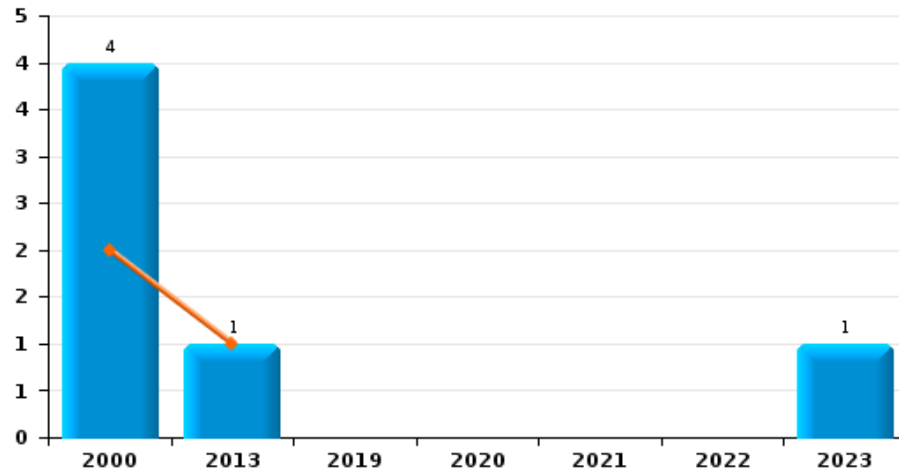
Autodiefstal



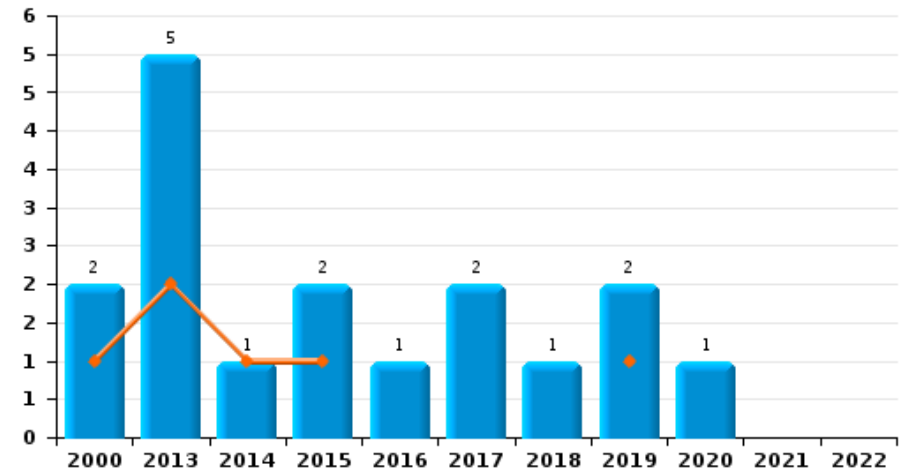
Motodiefstal



Carjacking



Garagediefstal

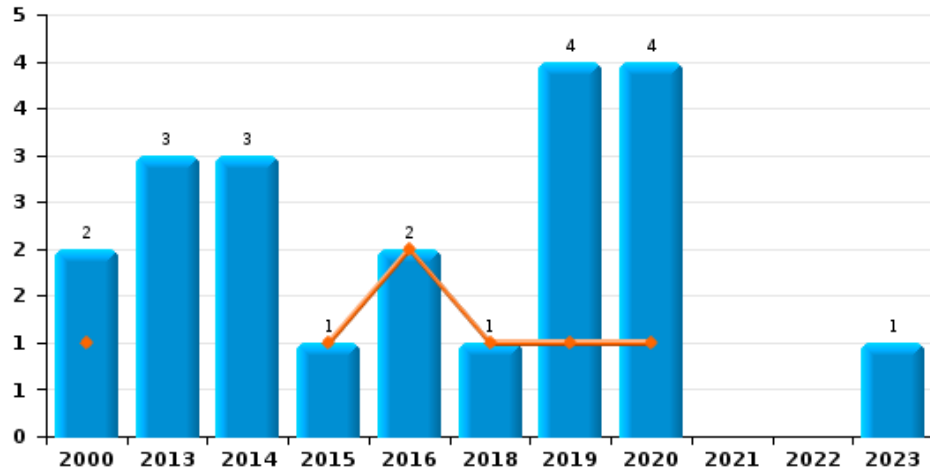




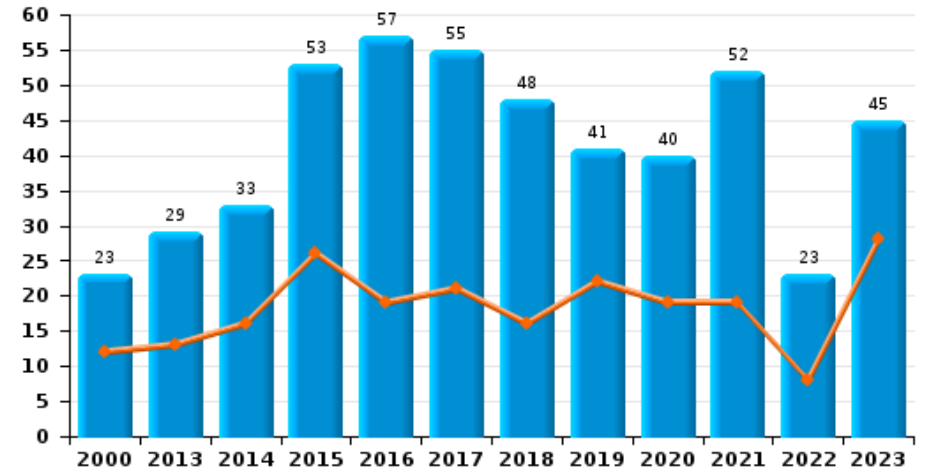
WOKRA

Jaar ■
Semester 1 ■

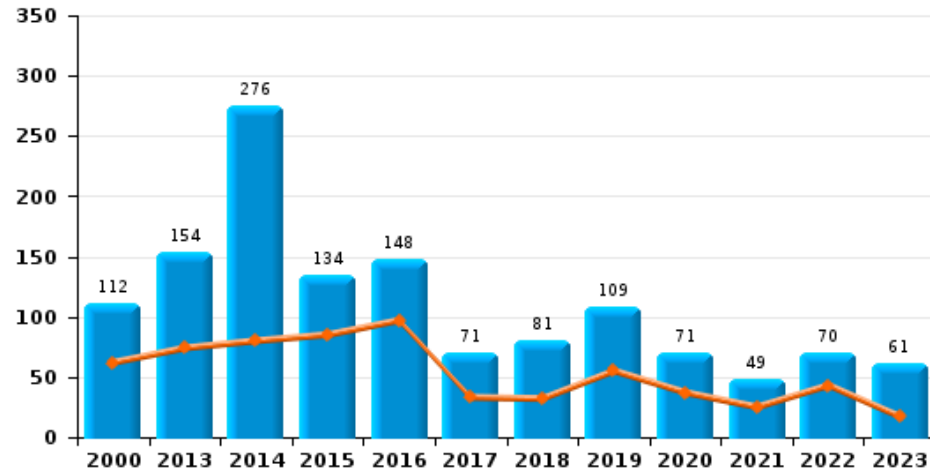
Bromfietsdiefstal



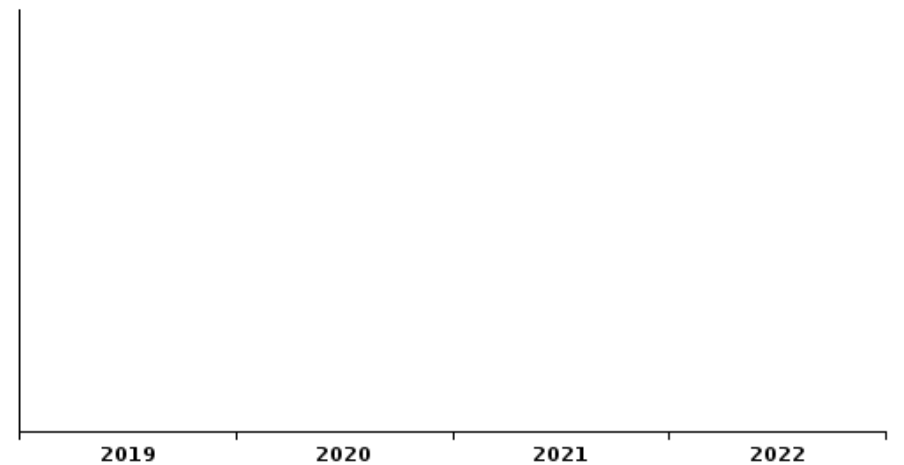
Fietsdiefstal



Diefstal uit of aan voertuig



Sacjacking uit auto

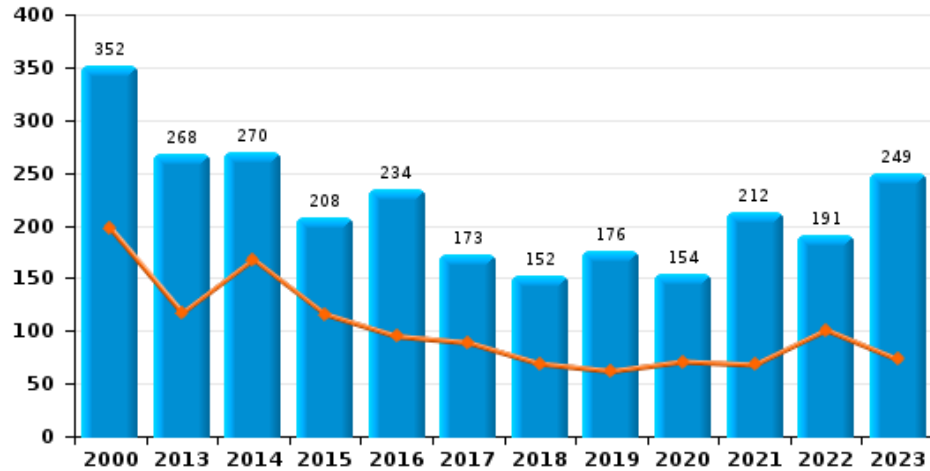




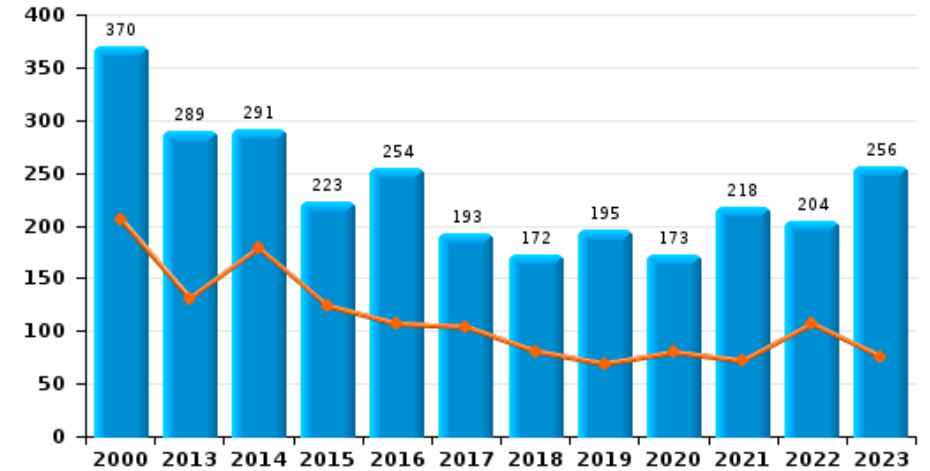
WOKRA

Jaar ■
Semester 1 ■

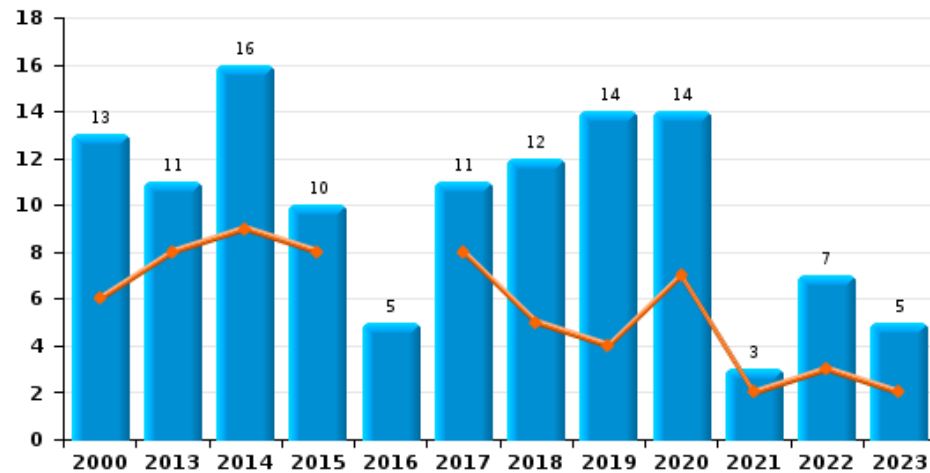
Woninginbraak



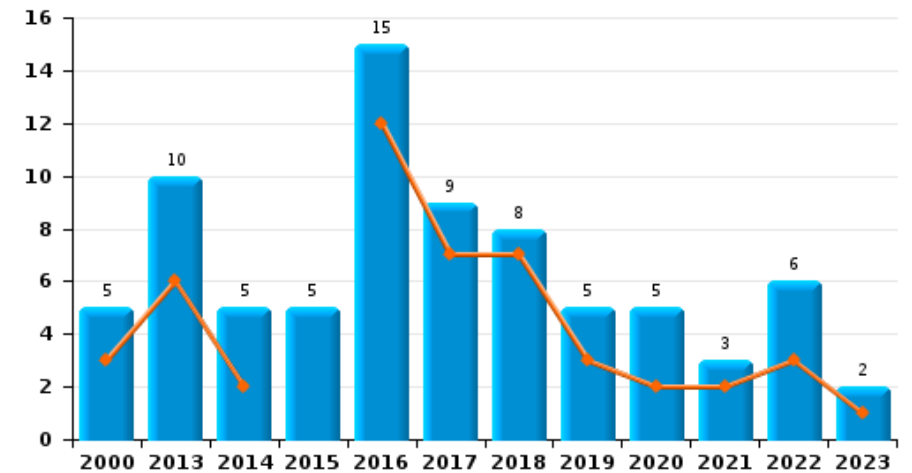
Inbraak in gebouw (totaal)



Inbraak in bedrijf of handelszaak





Inbraak in openbare of overheidsinstelling

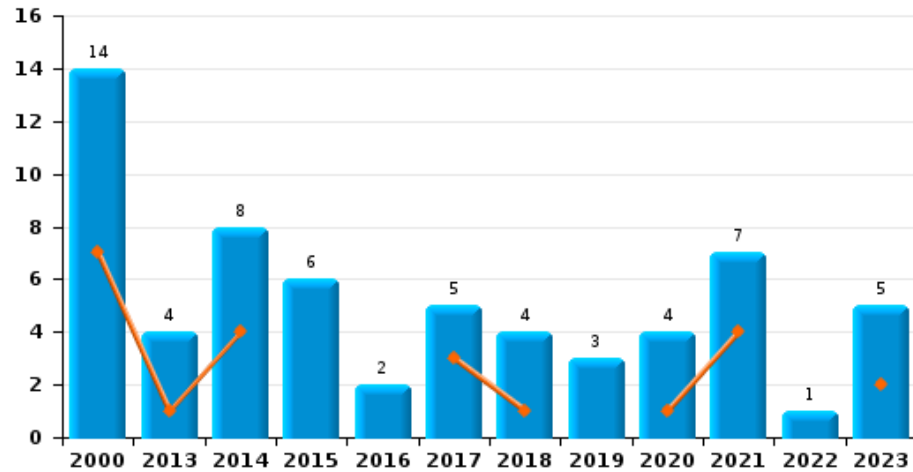




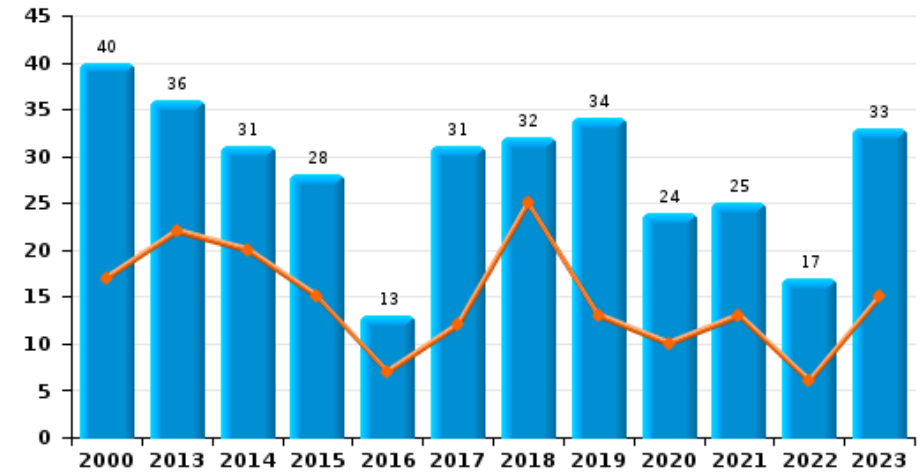
WOKRA

Jaar 
Semester 1 

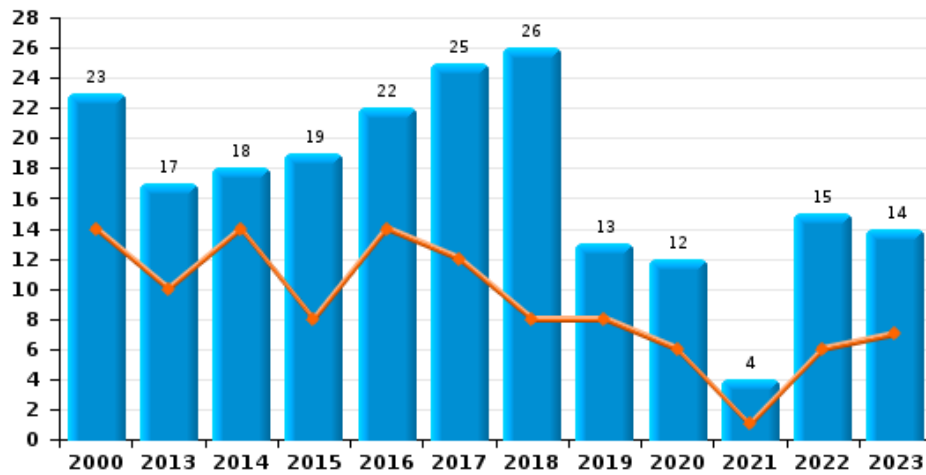
Diefstal gewapenderhand



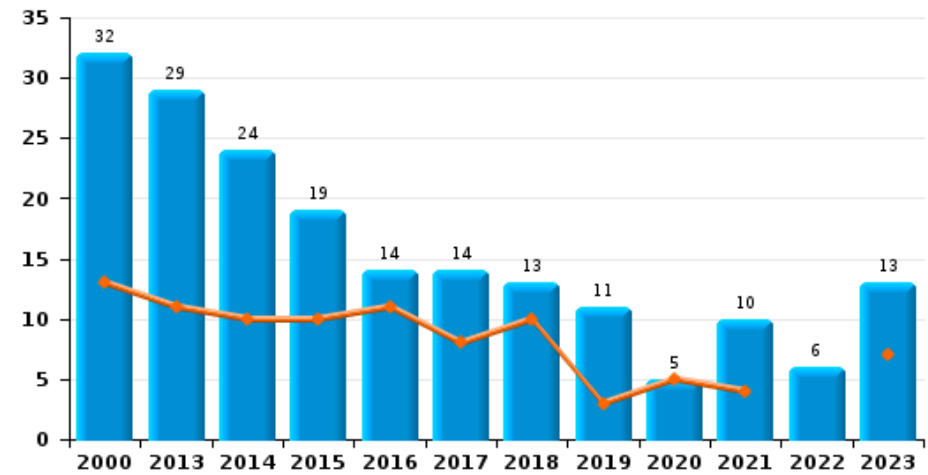
Winkeldiefstal



Diefstal met geweld zonder wapen



Zakkenrollerij

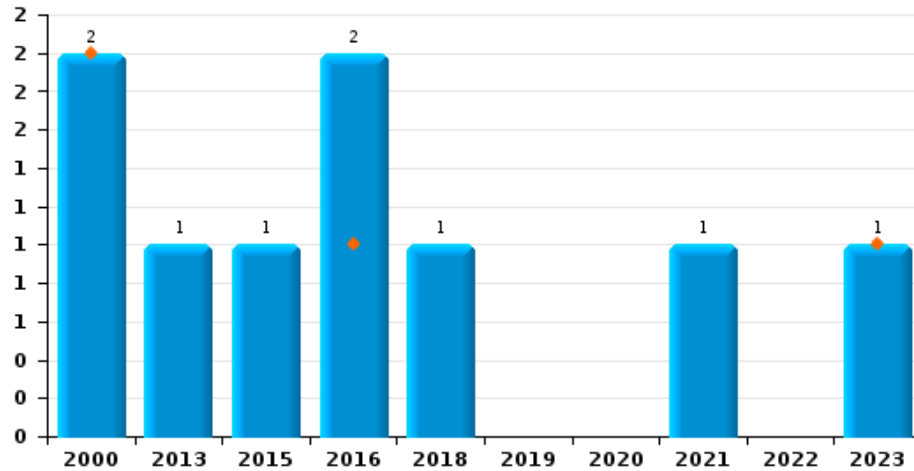




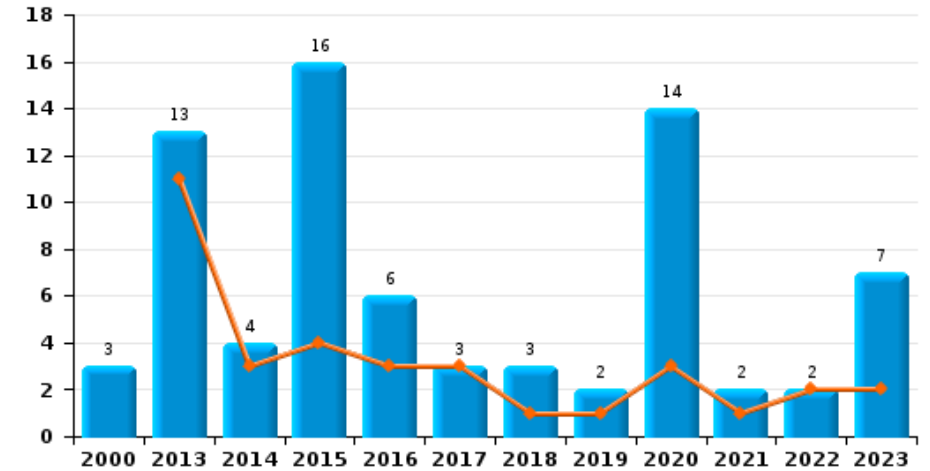
WOKRA

Jaar
Semester 1

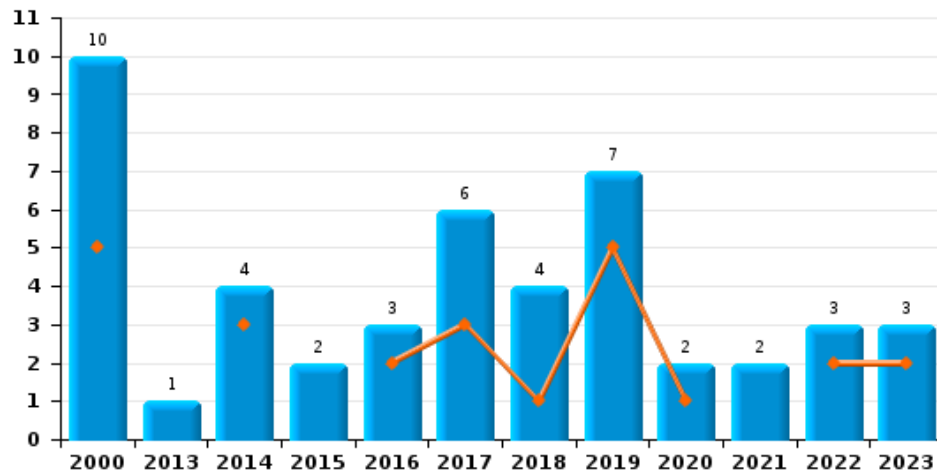
Handtasroof



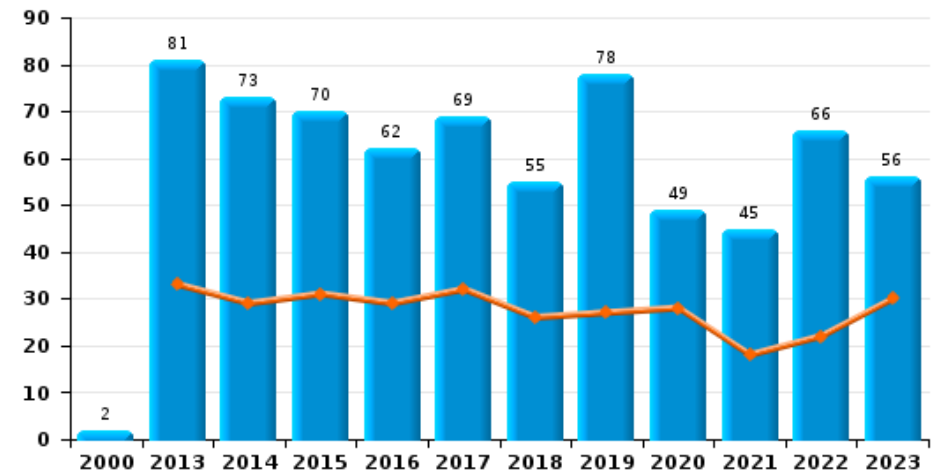
Graffiti



Grijpdiefstal



Beschadiging van auto





WOKRA

CF Diefstal vervoermiddel

		2000	2013	2014	2015	2016	2017	2018	2019	2020	2021	2022	2023
Autodiefstal	Sem 1	31	5	8	8	9	13	13	14	10	8	11	8
	Sem 2	20	7	6	11	16	14	13	18	9	10	8	10
	Totaal	51	12	14	19	25	27	26	32	19	18	19	18
Motodiefstal	Sem 1	1			1	1			4	4			
	Sem 2	3				2		1	7			1	
	Totaal	4			1	3		1	11	4		1	
Carjacking	Sem 1	2	1										
	Sem 2	2											1
	Totaal	4	1										1
Homejacking	Sem 1	1				1							
	Totaal	1				1							
Garagediefstal	Sem 1	1	2	1	1				1				
	Sem 2	1	3		1	1	2	1	1	1			
	Totaal	2	5	1	2	1	2	1	2	1			
Bromfietsdiefstal	Sem 1	1			1	2		1	1	1			
	Sem 2	1	3	3					3	3			1
	Totaal	2	3	3	1	2		1	4	4			1
Fietsdiefstal	Sem 1	12	13	16	26	19	21	16	22	19	19	8	28
	Sem 2	11	16	17	27	38	34	32	19	21	33	15	17
	Totaal	23	29	33	53	57	55	48	41	40	52	23	45



CF Inbraak

		2000	2013	2014	2015	2016	2017	2018	2019	2020	2021	2022	2023
Woninginbraak	Sem 1	197	117	168	116	95	89	69	62	71	68	101	73
	Sem 2	155	151	102	92	139	84	83	114	83	144	90	176
Totaal		352	268	270	208	234	173	152	176	154	212	191	249
Inbraak in bedrijf of handelszaak	Sem 1	6	8	9	8		8	5	4	7	2	3	2
	Sem 2	7	3	7	2	5	3	7	10	7	1	4	3
Totaal		13	11	16	10	5	11	12	14	14	3	7	5
Inbraak in openbare of overheidsinstelling	Sem 1	3	6	2		12	7	7	3	2	2	3	1
	Sem 2	2	4	3	5	3	2	1	2	3	1	3	1
Totaal		5	10	5	5	15	9	8	5	5	3	6	2
Ramkraak	Sem 1	1											
Totaal		1											
Inbraak in gebouw (totaal)	Sem 1	206	131	179	124	107	104	81	69	80	72	107	76
	Sem 2	164	158	112	99	147	89	91	126	93	146	97	180
Totaal		370	289	291	223	254	193	172	195	173	218	204	256



CF Diefstal andere

		2000	2013	2014	2015	2016	2017	2018	2019	2020	2021	2022	2023
Diefstal gewapenderhand	Sem 1	7	1	4			3	1		1	4		2
	Sem 2	7	3	4	6	2	2	3	3	3	3	1	3
Totaal		14	4	8	6	2	5	4	3	4	7	1	5
Diefstal met geweld zonder wapen	Sem 1	14	10	14	8	14	12	8	8	6	1	6	7
	Sem 2	9	7	4	11	8	13	18	5	6	3	9	7
Totaal		23	17	18	19	22	25	26	13	12	4	15	14
Diefstal uit of aan voertuig	Sem 1	62	74	80	85	97	33	32	55	37	25	43	17
	Sem 2	50	80	196	49	51	38	49	54	34	24	27	44
Totaal		112	154	276	134	148	71	81	109	71	49	70	61
Diefstal van wapens en explosieven	Sem 1	4	1	4	1	1	2	1	1	1	1	2	
	Sem 2	1	3	3			2	2	1				
Totaal		5	4	7	1	1	4	3	2	1	1	2	
Steaming	Sem 1		1	1			1		1	1		1	
	Sem 2								1	1			
Totaal			1	1			1		2	2		1	
Handtasroof	Sem 1	2				1							1
	Sem 2		1		1	1		1			1		
Totaal		2	1		1	2		1			1		1
Grijpdiefstal	Sem 1	5		3		2	3	1	5	1		2	2
	Sem 2	5	1	1	2	1	3	3	2	1	2	1	1
Totaal		10	1	4	2	3	6	4	7	2	2	3	3
Zakkenrollerij	Sem 1	13	11	10	10	11	8	10	3	5	4		7
	Sem 2	19	18	14	9	3	6	3	8		6	6	6
Totaal		32	29	24	19	14	14	13	11	5	10	6	13



Winkeldiefstal	Sem 1	17
	Sem 2	23
Totaal		40

22	20	15	7	12	25	13	10	13	6	15
14	11	13	6	19	7	21	14	12	11	18
36	31	28	13	31	32	34	24	25	17	33

Diefstal met list	Sem 1	13
	Sem 2	14
Totaal		27

9	6	4	2	4	7	4	3	2	8	2
3	3	3	3	3	5	7	1	4	1	3
12	9	7	5	7	12	11	4	6	9	5

Metaaldiefstal	Sem 1	
	Sem 2	
Totaal		

			1		2		1	2	2	
3	1		1		2	1	1	1		
3	1		2		4	1	2	3	2	

Werfdiefstal	Sem 1	
	Sem 2	2
Totaal		2

3	2		3	3	2	5	2	1	7	
2		4	2	4	1	2	3	3		
5	2	4	5	7	3	7	5	4	7	

Home-invasie	Sem 1	
Totaal		

								1		
								1		

Dierendiefstal	Sem 1	
	Sem 2	
Totaal		

					1	1				
					1					
					2	1				

Ladingdiefstal	Sem 1	
	Sem 2	
Totaal		

			1							
				1			1			
			1	1			1			



ICT-criminaliteit

		2000	2013	2014	2015	2016	2017	2018	2019	2020	2021	2022	2023
Betaalkaartfraude	Sem 1		4	5	5	9	5	5	10	4	1	10	6
	Sem 2		5	4	9	6	6	4	14	2	5	5	6
	Totaal		9	9	14	15	11	9	24	6	6	15	12
Phishing	Sem 1					2		1	1	14	11	8	15
	Sem 2					1	1			19	5	16	2
	Totaal					3	1	1	1	33	16	24	17
Ransomware	Sem 1									1			
	Sem 2						3	2	1				
	Totaal						3	2	1	1			
Shouldersurfing	Sem 1			1		1	1		4	3		1	
	Sem 2		1			1	2	1	7		1	2	1
	Totaal		1	1		2	3	1	11	3	1	3	1
Skimming	Sem 2								1	1			
	Totaal								1	1			



CF Andere

		2000	2013	2014	2015	2016	2017	2018	2019	2020	2021	2022	2023
Geweld tegen beroepen van algemeen belang	Sem 1				2	3			3		1	1	2
	Sem 2		2			2	1			1	1	3	
Totaal			2		2	5	1		3	1	2	4	2
Groepsverkrachting	Sem 1							1					
	Sem 2												1
Totaal								1					1
Graffiti	Sem 1		11	3	4	3	3	1	1	3	1	2	2
	Sem 2	3	2	1	12	3		2	1	11	1		5
Totaal		3	13	4	16	6	3	3	2	14	2	2	7
Beschadiging van auto	Sem 1		33	29	31	29	32	26	27	28	18	22	30
	Sem 2	2	48	44	39	33	37	29	51	21	27	44	26
Totaal		2	81	73	70	62	69	55	78	49	45	66	56
Steekpartij	Sem 1							1	1		2	1	
	Sem 2										1		
Totaal								1	1		3	1	



FE Intrafamiliaal geweld (IFG)

		2000	2013	2014	2015	2016	2017	2018	2019	2020	2021	2022	2023
IFG: fysiek, binnen het koppel	Sem 1	2	3	3	10	8	9	12	17	13	9	10	10
	Sem 2	1	4	4	3	6	8	8	7	13	8	12	12
Totaal		3	7	7	13	14	17	20	24	26	17	22	22
IFG: fysiek, tegen afstammelingen	Sem 1		3	2	2	2	3	3	1	3	1	5	
	Sem 2	1	1	3	2	1	3	4		4	3	5	6
Totaal		1	4	5	4	3	6	7	1	7	4	10	6
IFG: fysiek, tegen andere leden	Sem 1	13	1	1	4		2	3	2	2	1	1	2
	Sem 2	8	2	1	4	2		2	1	1	1	3	3
Totaal		21	3	2	8	2	2	5	3	3	2	4	5
IFG: seksueel, binnen het koppel	Sem 1						1						
	Sem 2									1	1		
Totaal							1			1	1		
IFG: seksueel, tegen afstammelingen	Sem 1			1	1				1				
	Sem 2				2					1			
Totaal				1	3				1	1			
IFG: psychisch, binnen het koppel	Sem 1	7	6	2	1	1	4	3	11	6	9	12	3
	Sem 2	11	11		8	5	4	13	5	17	18	8	6
Totaal		18	17	2	9	6	8	16	16	23	27	20	9
IFG: psychisch, tegen afstammelingen	Sem 1						1			1	1	1	1
	Sem 2										2		
Totaal							1			1	3	1	1
IFG: psychisch, tegen andere leden	Sem 1		1	1							2	1	
	Sem 2									1	1	1	2
Totaal			1	1						1	3	2	2



IFG: economisch, binnen het koppel	Sem 1	
	Sem 2	
Totaal		
IFG: economisch, tegen afstammelingen	Sem 1	1
	Totaal	1
IFG: economisch, tegen andere leden	Sem 1	3
	Sem 2	6
Totaal		9

			1		1	5			2	
1	1	1			1		1	2	1	
1	1	1	1		2	5	1	2	3	
		1	2	1		2		1		1
1	1	1							7	1
1	1	2	2	1		2		1	7	2



FE Hormonen en doping

		2000	2013	2014	2015	2016	2017	2018	2019	2020	2021	2022	2023
Humane doping	Sem 1				1	1	1						
	Sem 2			1			1		1	1			
Totaal				1	1	1	2		1	1			



FE Drugs

		2000	2013	2014	2015	2016	2017	2018	2019	2020	2021	2022	2023
Verkoop van cocaïne	Sem 1				1		1		1	1			2
	Sem 2					1		1				1	1
	Totaal				1	1	1	1	1	1		1	3
Import-export van cocaïne	Sem 1		1										
	Totaal		1										
Productie van synthetische drugs	Sem 1										1		
	Totaal										1		
Import-export van synthetische drugs	Sem 2				1								
	Totaal				1								
Verkoop van synthetische drugs	Sem 1				1	1							1
	Sem 2												1
	Totaal				1	1							2
Productie van cannabis (teelt)	Sem 1							1	1	1			1
	Sem 2					1		1	1	1		1	2
	Totaal					1		2	2	2		1	3
Verkoop-handel van heroïne	Sem 1												1
	Totaal												1



FE Wapenzwendel

		2000	2013	2014	2015	2016	2017	2018	2019	2020	2021	2022	2023
Handel en productie van vuurwapen	Sem 2			1									
	Totaal			1									



FE Mensenhandel

		2000	2013	2014	2015	2016	2017	2018	2019	2020	2021	2022	2023
Mensenhandel - economische uitbuiting	Sem 1											1	
	Sem 2											1	1
Totaal												2	1
Mensenhandel - seksuele uitbuiting	Sem 1			1									
	Sem 2		1								1		
Totaal			1	1							1		



FE Geweld in de publieke ruimte

		2000	2013	2014	2015	2016	2017	2018	2019	2020	2021	2022	2023
Fysiek geweld (openbaar vervoer)	Sem 1	1			1				1				1
	Sem 2		1		1	1		2					
Totaal		1	1		2	1		2	1				1
Fysiek geweld (openbare weg)	Sem 1	8	7	16	12	10	10	8	9	7	7	9	7
	Sem 2	12	11	9	5	3	11	13	10	9	8	6	9
Totaal		20	18	25	17	13	21	21	19	16	15	15	16
Fysiek geweld (andere openbare plaats)	Sem 1			1					1	3	1	2	1
	Sem 2	1		1	1		2	1		1			
Totaal		1		2	1		2	1	1	4	1	2	1
Fysiek geweld (publiek toegankelijke plaats)	Sem 1	2	2	2	6	3	2	2	5	6	2	6	6
	Sem 2	8	2	2	8	3	4	9		4	4	7	4
Totaal		10	4	4	14	6	6	11	5	10	6	13	10
Seksueel geweld (openbaar vervoer)	Sem 1					1			1	1		1	
	Sem 2												2
Totaal						1			1	1		1	2
Seksueel geweld (openbare weg)	Sem 1	2	2	1	1		1		4	4	1		1
	Sem 2	1	2	1			1	3		1		1	1
Totaal		3	4	2	1		2	3	4	5	1	1	2
Seksueel geweld (andere openbare plaats)	Sem 1	1					2			1	1		
	Sem 2										1		
Totaal		1					2			1	2		
Seksueel geweld (publiek toegankelijke plaats)	Sem 1		1		2	1	1	1	1	1			1
	Sem 2	1				1	1	1				1	
Totaal		1	1		2	2	2	2	1	1		1	1



Diefstal geweld zonder wapen (openbare weg)	Sem 1	5	3	10	3	9	6	3	4	3		4	3
	Sem 2	2	4	2	4	4	5	10	2	2	1	3	4
	Totaal	7	7	12	7	13	11	13	6	5	1	7	7
Diefstal geweld zonder wapen (and. openb. plaats)	Sem 1							1	1	1			
	Sem 2								1				
	Totaal							1	2	1			
Diefstal geweld zonder wapen (pub. toegank. pl.)	Sem 1	2	2	2					1	1		1	1
	Sem 2	3		1	1	1				2		2	1
	Totaal	5	2	3	1	1			1	3		3	2



FE Andere

		2000	2013	2014	2015	2016	2017	2018	2019	2020	2021	2022	2023
Nepagenten	Sem 1		7			1	1			1		2	
	Sem 2		1		2		1		1				
Totaal			8		2	1	2		1	1		2	
Terrorisme, extremisme en radicalisme	Sem 1			1	2								1
	Sem 2									1			2
Totaal				1	2					1			3
Cyberbelaging	Sem 1	4	2	2	2	5		7	6	4	2	6	3
	Sem 2		1	4	2	2	6	5	5	8	9	6	3
Totaal		4	3	6	4	7	6	12	11	12	11	12	6
Identiteitsfraude	Sem 1	4	3	3	6	7	4	14	10	12	16	10	12
	Sem 2	3	8	5	6	9	4	14	8	37	16	12	10
Totaal		7	11	8	12	16	8	28	18	49	32	22	22



WOKRA

2022

CF Diefstal vervoermiddel

	Jan	Feb	Maa	Mei	Jun	Jul	Aug	Sep	Okt	Nov	Dec	Totaal
Autodiefstal	2	2		5	2		1	1	3	1	2	19
Motodiefstal										1		1
Fietsdiefstal	3	1	2	2		3	3	3	1	5		23

CF Inbraak

	Jan	Feb	Maa	Apr	Mei	Jun	Jul	Aug	Sep	Okt	Nov	Dec	Totaal
Woninginbraak	26	14	31	19	8	3	12	16	8	17	18	19	191
Inbraak in bedrijf of handelszaak		1	1			1		1				3	7
Inbraak in openbare of overheidsinstelling	2	1					1	1				1	6
Inbraak in gebouw (totaal)	28	16	32	19	8	4	13	18	8	17	18	23	204

CF Diefstal andere

	Jan	Feb	Maa	Apr	Mei	Jun	Jul	Aug	Sep	Okt	Nov	Dec	Totaal
Diefstal gewapenderhand												1	1
Diefstal met geweld zonder wapen	1	2	1			2	1	2	1	4	1		15
Diefstal uit of aan voertuig	4	9	7	5	2	16	3	4	6	4	6	4	70
Diefstal van wapens en explosieven					1	1							2
Steaming		1											1
Grijpdiefstal						2		1					3
Zakkenrollerij							1	1	1	2		1	6
Winkeldiefstal	1		3		1	1	1	2		7		1	17
Diefstal met list	1	1	1		2	3				1			9
Metaaldiefstal			1			1							2
Werfdiefstal			1	2	2	2							7



ICT-criminaliteit

	Jan	Feb	Maa	Apr	Aug	Sep	Okt	Nov	Dec	Totaal
Betaalkaartfraude	2	3	4	1	2	1		1	1	15
Phishing	3	4		1	1	1	6	4	4	24
Shouldersurfing			1		1				1	3

CF Andere

	Jan	Feb	Maa	Apr	Mei	Jun	Jul	Aug	Sep	Okt	Nov	Dec	Totaal
Geweld tegen beroepen van algemeen belang				1				1				2	4
Graffiti	1		1										2
Beschadiging van auto	5	3	2	5	5	2	3	5	5	8	15	8	66
Steekpartij			1										1

FE Intrafamiliaal geweld (IFG)

	Jan	Feb	Maa	Apr	Mei	Jun	Jul	Aug	Sep	Okt	Nov	Dec	Totaal
IFG: fysiek, binnen het koppel	1	1	2	4	1	1	3	3	3		2	1	22
IFG: fysiek, tegen afstammelingen	1		1	2		1	2	1	1	1			10
IFG: fysiek, tegen andere leden	1							1	2				4
IFG: psychisch, binnen het koppel	1	3	1	1	3	3			2	2	3	1	20
IFG: psychisch, tegen afstammelingen					1								1
IFG: psychisch, tegen andere leden				1			1						2
IFG: economisch, binnen het koppel	1		1								1		3
IFG: economisch, tegen andere leden							1	3	1	2			7

FE Drugs

	Okt	Nov	Totaal
Verkoop van cocaïne	1		1
Productie van cannabis (teelt)		1	1

FE Mensenhandel

	Mei	Sep	Totaal
Mensenhandel - economische uitbuiting	1	1	2



FE Geweld in de publieke ruimte

	Jan	Feb	Maa	Apr	Mei	Jun	Jul	Aug	Sep	Okt	Nov	Dec	Totaal
Fysiek geweld (openbare weg)	2	1	1	2	1	2	1	2		2		1	15
Fysiek geweld (andere openbare plaats)				1	1								2
Fysiek geweld (publiek toegankelijke plaats)	2	1	1	2					3	3	1		13
Seksueel geweld (openbaar vervoer)			1										1
Seksueel geweld (openbare weg)									1				1
Seksueel geweld (publiek toegankelijke plaats)											1		1
Psychisch geweld (openbare weg)		1				1	2	1	1	2	3	1	12
Psychisch geweld (publiek toegankelijke plaats)	1									2			3
Diefstal gewapenderhand (publiek toegank. plaats)												1	1
Diefstal geweld zonder wapen (openbare weg)		2				2	1	1		1			7
Diefstal geweld zonder wapen (pub. toegank. pl.)			1					1		1			3

FE Andere

	Jan	Feb	Maa	Apr	Mei	Jun	Jul	Aug	Sep	Okt	Nov	Totaal
Nepagenten					1	1						2
Cyberbelaging			1	1	2	2			1	2	3	12
Identiteitsfraude	2	1	3	1	3		4	2	2	2	2	22



2023

CF Diefstal vervoermiddel

	Jan	Feb	Maa	Apr	Mei	Jun	Jul	Aug	Sep	Okt	Nov	Dec	Totaal
Autodiefstal		1	1		3	3	2		2	2	2	2	18
Carjacking							1						1
Bromfietsdiefstal								1					1
Fietsdiefstal	3	5	6	5	2	7	3	3		3	4	4	45

CF Inbraak

	Jan	Feb	Maa	Apr	Mei	Jun	Jul	Aug	Sep	Okt	Nov	Dec	Totaal
Woninginbraak	12	13	20	9	6	13	22	10	20	33	39	52	249
Inbraak in bedrijf of handelszaak			1	1				1		1		1	5
Inbraak in openbare of overheidsinstelling			1						1				2
Inbraak in gebouw (totaal)	12	13	22	10	6	13	22	11	21	34	39	53	256

CF Diefstal andere

	Jan	Feb	Maa	Apr	Mei	Jun	Jul	Aug	Sep	Okt	Nov	Dec	Totaal
Diefstal gewapenderhand		1		1			1		1		1		5
Diefstal met geweld zonder wapen		1	2	3	1				2	2		3	14
Diefstal uit of aan voertuig	2	5	4	1	1	4	5	1	7	5	5	21	61
Handtasroof			1										1
Grijpdiefstal		1	1							1			3
Zakkenrollerij	2	3		2			2			1	2	1	13
Winkeldiefstal	1	1	5	3	2	3	2	1	1	3	6	5	33
Diefstal met list	1	1					2		1				5

ICT-criminaliteit

	Jan	Feb	Maa	Apr	Jun	Jul	Aug	Sep	Nov	Dec	Totaal
Betaalkaartfraude	2	2		1	1	2	1	1	1	1	12
Phishing	8	1	3	1	2	1			1		17
Shouldersurfing						1					1



CF Andere

	Jan	Feb	Maa	Apr	Mei	Jun	Jul	Aug	Sep	Okt	Nov	Dec	Totaal
Geweld tegen beroepen van algemeen belang	1	1											2
Groepsverkrachting							1						1
Graffiti			1			1	1	1	1	1		1	7
Beschadiging van auto	7	1	3	3	8	8	3	7	5	4	5	2	56

FE Intrafamiliaal geweld (IFG)

	Jan	Feb	Maa	Apr	Mei	Jun	Jul	Aug	Sep	Okt	Nov	Dec	Totaal
IFG: fysiek, binnen het koppel	1	2		2	3	2	2	4	1	1	1	3	22
IFG: fysiek, tegen afstammelingen								1		1	2	2	6
IFG: fysiek, tegen andere leden		1				1		1		2			5
IFG: psychisch, binnen het koppel			1	1		1		1		1		4	9
IFG: psychisch, tegen afstammelingen					1								1
IFG: psychisch, tegen andere leden							1	1					2
IFG: economisch, tegen andere leden		1						1					2

FE Drugs

	Feb	Mei	Jun	Okt	Nov	Totaal
Verkoop van cocaïne	1		1		1	3
Verkoop van synthetische drugs	1				1	2
Productie van cannabis (teelt)		1		1	1	3
Verkoop-handel van heroïne	1					1

FE Mensenhandel

	Jul	Totaal
Mensenhandel - economische uitbuiting	1	1



FE Geweld in de publieke ruimte

	Jan	Feb	Maa	Apr	Mei	Jun	Jul	Aug	Sep	Okt	Nov	Dec	Totaal
Fysiek geweld (openbaar vervoer)			1										1
Fysiek geweld (openbare weg)	2	2	1		1	1		2	3	1	1	2	16
Fysiek geweld (andere openbare plaats)	1												1
Fysiek geweld (publiek toegankelijke plaats)		2		1	2	1		1			3		10
Seksueel geweld (openbaar vervoer)								1	1				2
Seksueel geweld (openbare weg)				1			1						2
Seksueel geweld (publiek toegankelijke plaats)		1											1
Psychisch geweld (openbaar vervoer)					1								1
Psychisch geweld (openbare weg)	5	3	1	2	2	2	2	4	3		1	1	26
Psychisch geweld (publiek toegankelijke plaats)	3				2	2	1		1		3	2	14
Diefstal gewapenderhand (openbare weg)				1			1		1				3
Diefstal gewapenderhand (publiek toegank. plaats)		1									1		2
Diefstal geweld zonder wapen (openbare weg)			1	1	1					2		2	7
Diefstal geweld zonder wapen (pub. toegank. pl.)				1								1	2

FE Andere

	Jan	Feb	Maa	Apr	Mei	Jun	Jul	Aug	Okt	Nov	Dec	Totaal
Terrorisme, extremisme en radicalisme				1							2	3
Cyberbelaging	1				1	1		2		1		6
Identiteitsfraude	2	3	2		2	3	3	3	1	2	1	22

POLITIËLE CRIMINALITEITSSTATISTIEKEN

PLEEGPLAATS: POLITIEZONE

WOKRA

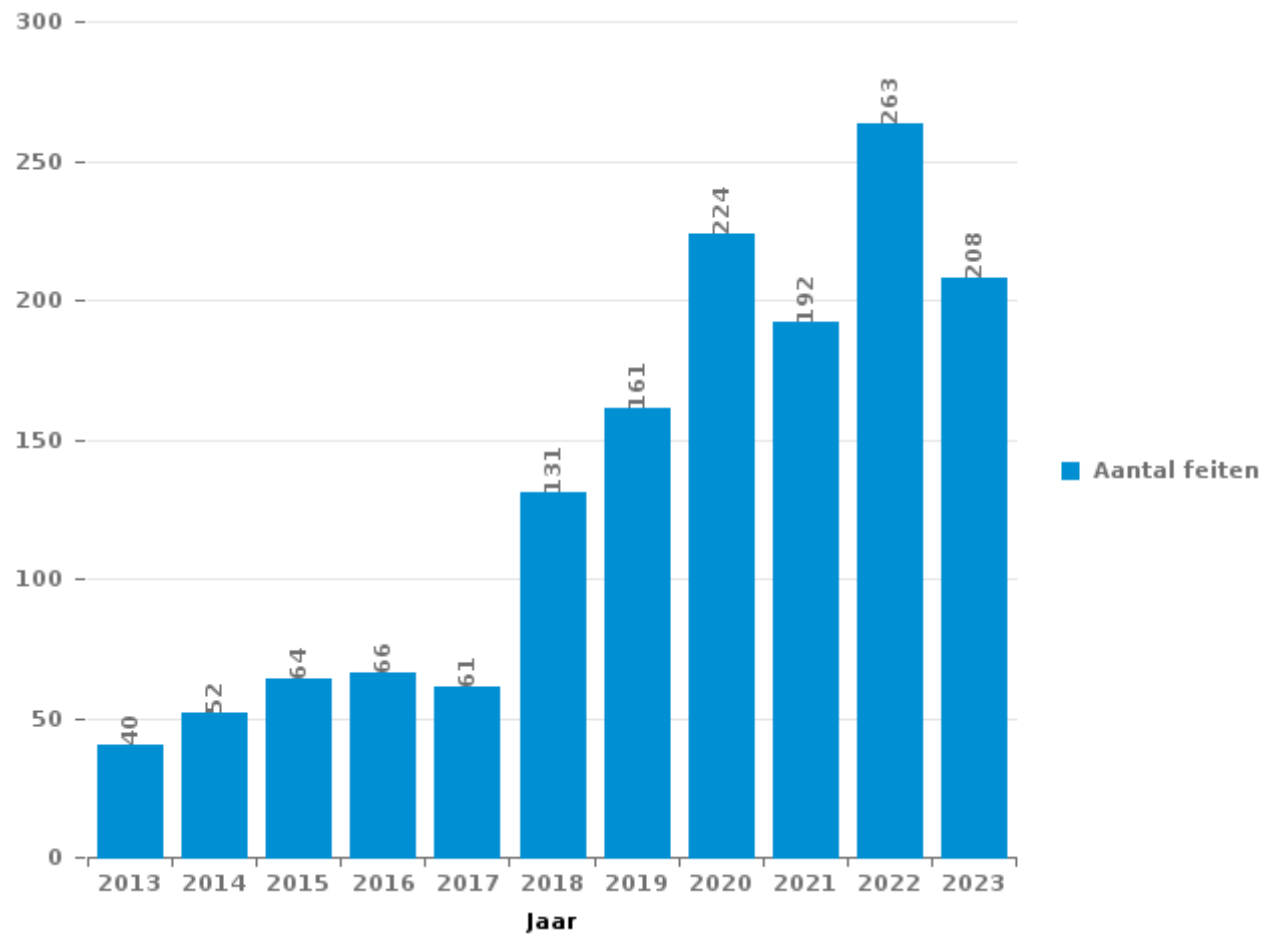
DEEL III : ICT



WOKRA

Totaal aantal misdrijven met een ICT/online element sinds 2013

(deze cijfers kunnen een onderschatting zijn, dit afhankelijk van vattingspraktijken en technische beperkingen)





ICT/online-crime in strikte zin

Inbreuken (exhaustief)

	2013	2014	2015	2016	2017	2018	2019	2020	2021	2022	2023
Informaticacriminaliteit: Hacking:	2	2	5	4	5	6	14	10	10	6	3
Informaticacriminaliteit: Informaticabedrog:	19	18	32	27	18	22	46	58	64	108	86
Informaticacriminaliteit: Sabotage:	1		1		1	3	1	2			
Informaticacriminaliteit: Valsheid in informatica:		1	1		1	1		1		1	
Sociaal strafwetboek: Misd. tegen openbare trouw in sociaal strafrecht: Valsheid in informatica								1			
Totaal:	22	21	39	31	25	32	61	72	74	115	89

Criminele figuren (apart bekijken - niet optellen met iets anders - risico op dubbeltelling!)

	2013	2014	2015	2016	2017	2018	2019	2020	2021	2022	2023
Betaalkaartfraude	9	9	14	15	11	9	24	6	6	15	12
Phishing				3	1	1	1	33	16	24	17
Ransomware					3	2	1	1			
Shouldersurfing	1	1		2	3	1	11	3	1	3	1
Skimming							1	1			



ICT/online-crime in ruime zin

Inbreuken (enkel als feitcode bestaat)

	2013	2014	2015	2016	2017	2018	2019	2020	2021	2022	2023
Bedrog: Oplichting: Internetfraude	17	23	23	21	24	49	62	108	99	111	93
Zedenmisdrijven: Grooming (contact via ICT met minderjarige < 16 j):								1			
Zedenmisdrijven: Voyeurisme: Verspreiding opname naaktheid of intimiteit							1	2			
Totaal:	17	23	23	21	24	49	63	111	99	111	93

Criminele figuren (apart bekijken - niet optellen met iets anders - risico op dubbeltelling!)

	2013	2014	2015	2016	2017	2018	2019	2020	2021	2022	2023
Cyberbelaging	3	6	4	7	6	12	11	12	11	12	6

POLITIËLE CRIMINALITEITSSTATISTIEKEN

PLEEGPLAATS: POLITIEZONE

WOKRA

DEEL IV : BESTEMMING PLAATS



WOKRA

Diefstal en afpersing

	2000	2013	2014	2015	2016	2017	2018	2019	2020	2021	2022	2023
Woning: huis	325	254	250	195	201	181	156	165	149	180	170	222
Openbare weg	125	181	250	131	169	122	118	110	67	64	68	99
Winkel	115	62	59	54	27	47	47	58	42	32	26	47
Woning: appartement	24	38	28	31	38	17	28	29	20	41	25	39
Woning: oprit	10	32	49	44	32	9	18	39	22	20	15	21
Parking	21	25	31	18	33	17	21	30	30	9	13	14
Onbekend	67	4	13	10	7	14	35	12	17	25	18	7
Woning: onbepaald	23	28	16	18	27	9	7	7	5	10	18	23
Woning: aanhorigheid	5	8	3	18	9	7	9	14	17	13	9	14
Bushalte / tramhalte	5	9	13	13	24	7	16	3	6	5	1	5
Woning: garage	10	4	9	5	11	11	4	11	4	13	15	10
Vervoermiddel: auto	7	6	24	8	8	4	7	11	3	2	8	3
Horeca	19	12	7	5	7	6	5	9	3	2	4	4
Onderwijsinstelling	18	6	4	6	17	18	3	3	2	3		3
Andere	3	10	9	11	4	4	9	9	10	3	7	2
Sportinfrastructuur	3	7	6	6	6	5	7	4	5	1	1	2
Werf	2	5	2	4	5	8	3	6	5	4	7	
Openbare dienst	3	6	4	9	7	2	4	3	4		7	
Bedrijf	6	1	8	8	3		4	5	3	1	3	2
Benzinestation	7	2	3		3	3	2	1	7	2	11	3
Recreatie en cultuur	5	4	5	4	3	5	3	3	1	1		1
Fietsenstandplaats			2	3	1	4	4		2	2		7
Vervoermiddel: andere		6	3	2	3	1	1		1		2	3
Rusthuis	2		1			1	6	3	1	2	4	1
Vervoermiddel: trein / tram / metrotrein	3	5	4	2	1					1	2	2
Bank / financiële instelling	1		1			2	1	11		3		
Dienst		2	1	1		1	2	3	2		2	1
Spoorwegstation / busstation / metrostation	1	1		2			1	3	1	1		1
Dokter / tandarts / apotheker			3	1		3	1			1		1
Vervoermiddel: autobus / autocar		3		1		1	2		1			2
Bestuurlijk gebouw	1	1	1	1	1	2		1				1
Stadion	1	1		1		4		1	1			
Begraafplaats	2	1	1		1			2		1		
Bankautomaat		1	1	1			1	2				
Terrein			1	1	1		1				2	
Vervoermiddel: vrachtwagen					1		1	1			3	
Woning: andere	2		2									
Ziekenhuis		1	1	1								
Religieus gebouw	1	1										
Totaal	817	727	815	615	650	515	527	559	431	442	441	540



WOKRA

Beschadigen van eigendom

	2000	2013	2014	2015	2016	2017	2018	2019	2020	2021	2022	2023
Openbare weg	67	75	56	66	58	63	50	64	41	40	59	54
Woning: hoofdverblijf	31	21	24	23	13	17	12	26	22	16	30	9
Parking	11	11	16	12	10	12	12	21	11	13	10	12
Woning: oprit	2	5	8	3	6	4	4	9	2	3	13	4
Woning: tuin	3	7	4	5	3	6	3	1	3	2	3	1
Woning: onbepaald	5	2		1	4	6		1	5	3	1	3
Onbekend	6	3	1	2	1	2			3	4	4	2
Andere		5	1	1	5		2	5	2	2		1
Openbare dienst	7	3	1	1	2		1	3			5	1
Recreatie en cultuur	2	1	4	3	2	2	4		3			
Winkel	4	2	2		2		2	2	2	1	3	1
Onderwijsinstelling	3	3	2	2	1	1	1	2		2	3	
Sportinfrastructuur	5	1		4		4		1		1	1	
Woning: aanhorigheid	3	2		2	1		1	1	1	2	1	2
Terrein	1	2	2				1	1	5		2	1
Woning: garage	3	1	3	1	1	1		2		1		
Bedrijf	4	2	1			1	1					3
Religieus gebouw	1			2			2		3	2	1	1
Bestuurlijk gebouw	1		2	2				2	2	1		
Politiebureau	1	1		1		1	1			1		4
Werf	2	1		2		1	1		1		2	
Vervoermiddel: auto	3		2			2	1					1
Begraafplaats		1	1						3		1	1
Horeca	3				1	1			1		1	
Benzinestation	2			1	1	1		1				
Woning: tweede verblijf		3	1			1	1					
Bushalte / tramhalte		1							1	2		1
Luchthaven		3		1								
Bank / financiële instelling	1		1					1				
Dienst	1			1						1		
Stadion					1			1	1			
Vervoermiddel: andere	1	1										1
Rusthuis					1					1		
Fietsenstandplaats												1
Spoorwegstation / busstation / metrostation									1			
Totaal	173	157	132	136	113	126	100	144	113	98	140	104



WOKRA

Misdrijven tegen de lichamelijke integriteit

	2000	2013	2014	2015	2016	2017	2018	2019	2020	2021	2022	2023
Woning	38	22	19	26	19	32	40	29	38	35	42	35
Openbare weg	28	20	22	20	14	15	19	11	18	21	13	14
Horeca	4	3	2	5		1	1	1	1	3	1	4
Openbare dienst		2	3	3	2	2	2	4		5	2	
Onbekend	5	2	1	1	1	1	1	1	3		2	1
Parking			1	6	1		3	1		2	3	2
Onderwijsinstelling	1			2	1	1	2	2		3	2	1
Winkel			1		3	3	1	1	4		2	
Recreatie en cultuur	4		1	1			2				4	2
Benzinestation			1	1	1		1	1	3		3	
Sportinfrastructuur	1				2				1	1	1	1
Terrein			2		1			2	1	1		
Woning: oprit	1			1					1	2		2
Woning: tuin		1				1	1			2	1	
Andere		1		3								
Bushalte / tramhalte	1			1	1		1					
Bestuurlijk gebouw									1	1		
Dienst								1	1			
Politiebureau	1											1
Rusthuis					1							1
Vervoermiddel: andere								2				
Bank / financiële instelling										1		
Bedrijf				1								
Militaire installatie	1											
Religieus gebouw		1										
Spoorwegstation / busstation / metrostation							1					
Vervoermiddel: autobus / autocar		1										
Vervoermiddel: trein / tram / metrotrein								1				
Totaal	85	53	53	71	47	56	75	57	72	77	76	64

POLITIËLE CRIMINALITEITSSTATISTIEKEN

PLEEGPLAATS: POLITIEZONE

WOKRA

DEEL V : POLITIEZONE VS TYPOLOGIE



GEREGISTREERDE CRIMINALITEIT: POLITIEZONE vs TYPOLOGIE

Typologie van de zone: Categorie 3

Politiezone
BALEN - DESSEL - MOL
DEMERDAL - DSZ
GAVERS
HEKLA
LOKEREN
MEETJESLAND CENTRUM
MINOS
POLICE ANS - ST-NICOLAS
POLICE BORAINÉ
POLICE DE SERAING - NEUPRE
POLICE LOCALE DE WATERLOO
POLICE LOCALE MARIEMONT
POLICE LOCALE VILLE ATH
POLICE LOCALE WAVRE
POLITIE REGIO TURNHOUT
POLITIEZONE AARSCHOT
POLITIEZONE NOORD
PZ BRASSCHAAT
PZ BREDENE/DE HAAN
PZ CARMA
PZ DAMME/KNOKKE-HEIST
PZ DEINZE/ZULTE/LIEVEGEM
PZ DENDERMONDE
PZ DILBEEK
PZ GEEL/LAAKDAL/MEERHOUT
PZ GINGELOM/NIEUWERKERKEN/SINT-TRUIDEN



GEREGISTREERDE CRIMINALITEIT: POLITIEZONE vs TYPOLOGIE

Politiezone
PZ GRIMBERGEN
PZ LIER
PZ RONSE
PZ SCHOTEN
PZ ZAVENTEM
PZ ZENNEVALLEI
REGIO RHODE & SCHELDE
TONGEREN - HERSTAPPE
VILVOORDE - MACHELEN
VLAAMSE ARDENNEN
WOKRA
ZONE DE BRAINE-L'ALLEUD
ZONE DE POLICE DE MOUSCRON
ZONE DES TRIEUX
ZONE NETELAND
ZONE NIVELLES - GENAPPE
ZONE RODE
ZP AISEAU-PRESLES/CHATELET/FARCIENNES
ZP AWANS/GRACE-HOLLOGNE
ZP BEYNE-FLERON-SOUMAGNE
ZP FLEMALLE
ZP HERSTAL
ZP HUY



GEREGISTREERDE CRIMINALITEIT: POLITIEZONE vs TYPOLOGIE

Typologie van de zone: Categorie 3

Criminele figuur / Fenomeen	Niveau	% 2019 - 2020	% 2020 - 2021	% 2021 - 2022
Autodiefstal	POLITIEZONE	-40,6%	-5,3%	5,6%
	TYOLOGIE	-22,6%	-8,1%	8,3%
Motodiefstal	POLITIEZONE	-63,6%	-100,0%	/
	TYOLOGIE	-34,2%	5,0%	-2,4%
Carjacking	POLITIEZONE	/	/	/
	TYOLOGIE	-18,6%	-12,5%	35,7%
Homejacking	POLITIEZONE	/	/	/
	TYOLOGIE	-50,0%	112,5%	-11,8%
Garagediefstal	POLITIEZONE	-50,0%	-100,0%	/
	TYOLOGIE	-54,1%	26,2%	-15,6%
Bromfietsdiefstal	POLITIEZONE	0,0%	-100,0%	/
	TYOLOGIE	-25,7%	13,0%	19,5%
Fietsdiefstal	POLITIEZONE	-2,4%	30,0%	-55,8%
	TYOLOGIE	-26,4%	7,7%	12,6%
Woninginbraak	POLITIEZONE	-12,5%	37,7%	-9,9%
	TYOLOGIE	-28,5%	2,6%	12,5%
Inbraak in bedrijf of handelszaak	POLITIEZONE	0,0%	-78,6%	133,3%
	TYOLOGIE	-30,4%	-8,6%	-1,8%
Inbraak in openbare of overheidsinstelling	POLITIEZONE	0,0%	-40,0%	100,0%
	TYOLOGIE	-21,6%	-19,4%	-4,6%
Ramkraak	POLITIEZONE	/	/	/
	TYOLOGIE	-64,0%	-55,6%	25,0%



GEREGISTREERDE CRIMINALITEIT: POLITIEZONE vs TYPOLOGIE

Criminele figuur / Fenomeen	Niveau	% 2019 - 2020	% 2020 - 2021	% 2021 - 2022
Inbraak in gebouw (totaal)	POLITIEZONE	-11,3%	26,0%	-6,4%
	TYPOLGIE	-28,4%	-0,5%	9,6%
Diefstal gewapenderhand	POLITIEZONE	33,3%	75,0%	-85,7%
	TYPOLGIE	-26,6%	-4,3%	-4,0%
Diefstal met geweld zonder wapen	POLITIEZONE	-7,7%	-66,7%	275,0%
	TYPOLGIE	-20,1%	-3,9%	26,1%
Diefstal uit of aan voertuig	POLITIEZONE	-34,9%	-31,0%	42,9%
	TYPOLGIE	-29,0%	5,6%	11,4%
Sacjacking uit auto	POLITIEZONE	/	/	/
	TYPOLGIE	-66,7%	100,0%	300,0%
Diefstal van wapens en explosieven	POLITIEZONE	-50,0%	0,0%	100,0%
	TYPOLGIE	-29,8%	14,5%	7,4%
Steaming	POLITIEZONE	0,0%	-100,0%	/
	TYPOLGIE	-6,3%	-46,7%	125,0%
Handtasroof	POLITIEZONE	/	/	-100,0%
	TYPOLGIE	-3,7%	-25,0%	25,6%
Grijpdiefstal	POLITIEZONE	-71,4%	0,0%	50,0%
	TYPOLGIE	-32,6%	-2,4%	12,2%
Zakkenrollerij	POLITIEZONE	-54,5%	100,0%	-40,0%
	TYPOLGIE	-48,5%	-2,1%	25,6%
Winkeldiefstal	POLITIEZONE	-29,4%	4,2%	-32,0%
	TYPOLGIE	-20,5%	15,7%	13,7%
Diefstal met list	POLITIEZONE	-63,6%	50,0%	50,0%
	TYPOLGIE	-32,5%	21,9%	7,8%



GEREGISTREERDE CRIMINALITEIT: POLITIEZONE vs TYPOLOGIE

Criminele figuur / Fenomeen	Niveau	% 2019 - 2020	% 2020 - 2021	% 2021 - 2022
Metaaldiefstal	POLITIEZONE	100,0%	50,0%	-33,3%
	TYPOLOGIE	-25,4%	36,5%	35,3%
Werfdiefstal	POLITIEZONE	-28,6%	-20,0%	75,0%
	TYPOLOGIE	-11,9%	-1,6%	22,4%
Home-invasie	POLITIEZONE	/	/	-100,0%
	TYPOLOGIE	-53,8%	41,7%	-26,5%
Dierendiefstal	POLITIEZONE	-100,0%	/	/
	TYPOLOGIE	-27,7%	26,5%	-7,8%
Ladingdiefstal	POLITIEZONE	/	-100,0%	/
	TYPOLOGIE	24,7%	-47,4%	-6,8%
Betaalkaartfraude	POLITIEZONE	-75,0%	0,0%	150,0%
	TYPOLOGIE	-24,1%	6,1%	33,5%
Phishing	POLITIEZONE	3.200,0%	-51,5%	50,0%
	TYPOLOGIE	306,5%	-0,9%	-9,7%
Ransomware	POLITIEZONE	0,0%	-100,0%	/
	TYPOLOGIE	-18,8%	-38,5%	33,3%
Shouldersurfing	POLITIEZONE	-72,7%	-66,7%	200,0%
	TYPOLOGIE	-56,7%	-45,0%	28,3%
Skimming	POLITIEZONE	0,0%	-100,0%	/
	TYPOLOGIE	-31,3%	-16,4%	89,1%
Geweld tegen beroepen van algemeen belang	POLITIEZONE	-66,7%	100,0%	100,0%
	TYPOLOGIE	-8,5%	5,3%	18,8%
Groepsverkrachting	POLITIEZONE	/	/	/
	TYPOLOGIE	-28,1%	82,6%	-14,3%



GEREGISTREERDE CRIMINALITEIT: POLITIEZONE vs TYPOLOGIE

Criminele figuur / Fenomeen	Niveau	% 2019 - 2020	% 2020 - 2021	% 2021 - 2022
Graffiti	POLITIEZONE	600,0%	-85,7%	0,0%
	TYPOLGIE	-0,6%	4,3%	45,5%
Beschadiging van auto	POLITIEZONE	-37,2%	-8,2%	46,7%
	TYPOLGIE	-17,4%	2,0%	2,5%
Steekpartij	POLITIEZONE	-100,0%	/	-66,7%
	TYPOLGIE	9,8%	13,8%	-15,0%
IFG: fysiek, binnen het koppel	POLITIEZONE	8,3%	-34,6%	29,4%
	TYPOLGIE	0,6%	1,6%	9,6%
IFG: fysiek, tegen afstammelingen	POLITIEZONE	600,0%	-42,9%	150,0%
	TYPOLGIE	-4,2%	12,1%	6,0%
IFG: fysiek, tegen andere leden	POLITIEZONE	0,0%	-33,3%	100,0%
	TYPOLGIE	7,0%	2,3%	1,4%
IFG: seksueel, binnen het koppel	POLITIEZONE	/	0,0%	-100,0%
	TYPOLGIE	25,0%	-8,0%	-15,2%
IFG: seksueel, tegen afstammelingen	POLITIEZONE	0,0%	-100,0%	/
	TYPOLGIE	14,0%	-11,7%	-59,0%
IFG: seksueel, tegen andere leden	POLITIEZONE	/	/	/
	TYPOLGIE	-21,7%	-11,1%	0,0%
IFG: psychisch, binnen het koppel	POLITIEZONE	43,8%	17,4%	-25,9%
	TYPOLGIE	-11,8%	5,4%	6,6%
IFG: psychisch, tegen afstammelingen	POLITIEZONE	/	200,0%	-66,7%
	TYPOLGIE	8,6%	3,3%	18,5%
IFG: psychisch, tegen andere leden	POLITIEZONE	/	200,0%	-33,3%
	TYPOLGIE	0,8%	4,4%	-11,9%



GEREGISTREERDE CRIMINALITEIT: POLITIEZONE vs TYPOLOGIE

Criminele figuur / Fenomeen	Niveau	% 2019 - 2020	% 2020 - 2021	% 2021 - 2022
IFG: economisch, binnen het koppel	POLITIEZONE	-80,0%	100,0%	50,0%
	TYPOLGIE	-7,0%	10,2%	2,7%
IFG: economisch, tegen afstammelingen	POLITIEZONE	/	/	/
	TYPOLGIE	23,3%	-5,4%	8,6%
IFG: economisch, tegen andere leden	POLITIEZONE	-100,0%	/	600,0%
	TYPOLGIE	-15,0%	-12,1%	24,4%
Humane doping	POLITIEZONE	0,0%	-100,0%	/
	TYPOLGIE	-16,9%	-23,0%	-6,1%
Illegale vetmesting	POLITIEZONE	/	/	/
	TYPOLGIE	-10,0%	-11,1%	-43,8%
Verkoop van cocaïne	POLITIEZONE	0,0%	-100,0%	/
	TYPOLGIE	26,8%	-7,3%	-0,3%
Import-export van cocaïne	POLITIEZONE	/	/	/
	TYPOLGIE	19,2%	-25,8%	-8,7%
Productie van synthetische drugs	POLITIEZONE	/	/	-100,0%
	TYPOLGIE	-23,3%	-17,4%	26,3%
Import-export van synthetische drugs	POLITIEZONE	/	/	/
	TYPOLGIE	-71,5%	-57,4%	-67,5%
Verkoop van synthetische drugs	POLITIEZONE	/	/	/
	TYPOLGIE	1,9%	-14,9%	-19,3%
Productie van cannabis (teelt)	POLITIEZONE	0,0%	-100,0%	/
	TYPOLGIE	25,4%	-28,9%	-12,1%
Import-export van cannabis in grote hoeve.	POLITIEZONE	/	/	/
	TYPOLGIE	5,9%	-5,6%	-70,6%



GEREGISTREERDE CRIMINALITEIT: POLITIEZONE vs TYPOLOGIE

Criminele figuur / Fenomeen	Niveau	% 2019 - 2020	% 2020 - 2021	% 2021 - 2022
Verkoop van cannabis in grote hoeveelheid	POLITIEZONE	/	/	/
	TYPOLOGIE	111,1%	47,4%	10,7%
Import-export van heroïne	POLITIEZONE	/	/	/
	TYPOLOGIE	-18,2%	77,8%	-68,8%
Verkoop-handel van heroïne	POLITIEZONE	/	/	/
	TYPOLOGIE	31,9%	3,2%	-25,0%
Handel en productie van vuurwapen	POLITIEZONE	/	/	/
	TYPOLOGIE	-2,2%	-29,5%	9,7%
Handel en productie van niet-vuurwapen	POLITIEZONE	/	/	/
	TYPOLOGIE	-35,7%	-55,6%	100,0%
Mensenhandel - economische uitbuiting	POLITIEZONE	/	/	/
	TYPOLOGIE	-12,1%	27,6%	-32,4%
Mensenhandel - seksuele uitbuiting	POLITIEZONE	/	/	-100,0%
	TYPOLOGIE	9,5%	6,2%	-1,2%
Fysiek geweld (openbaar vervoer)	POLITIEZONE	-100,0%	/	/
	TYPOLOGIE	-28,9%	21,6%	28,6%
Fysiek geweld (openbare weg)	POLITIEZONE	-15,8%	-6,3%	0,0%
	TYPOLOGIE	-15,5%	12,2%	12,5%
Fysiek geweld (andere openbare plaats)	POLITIEZONE	300,0%	-75,0%	100,0%
	TYPOLOGIE	8,9%	12,1%	0,0%
Fysiek geweld (publiek toegankelijke plaats)	POLITIEZONE	100,0%	-40,0%	116,7%
	TYPOLOGIE	-30,3%	1,4%	49,7%
Seksueel geweld (openbaar vervoer)	POLITIEZONE	0,0%	-100,0%	/
	TYPOLOGIE	-19,2%	57,1%	4,5%



GEREGISTREERDE CRIMINALITEIT: POLITIEZONE vs TYPOLOGIE

Criminele figuur / Fenomeen	Niveau	% 2019 - 2020	% 2020 - 2021	% 2021 - 2022
Seksueel geweld (openbare weg)	POLITIEZONE	25,0%	-80,0%	0,0%
	TYPOLGIE	-15,7%	-5,0%	17,0%
Seksueel geweld (andere openbare plaats)	POLITIEZONE	/	100,0%	-100,0%
	TYPOLGIE	22,7%	15,8%	-11,8%
Seksueel geweld (publiek toegankelijke plaats)	POLITIEZONE	0,0%	-100,0%	/
	TYPOLGIE	-42,0%	58,8%	29,6%
Psychisch geweld (openbaar vervoer)	POLITIEZONE	-100,0%	/	-100,0%
	TYPOLGIE	-20,5%	31,0%	16,4%
Psychisch geweld (openbare weg)	POLITIEZONE	-23,5%	7,7%	-14,3%
	TYPOLGIE	-1,3%	2,1%	6,9%
Psychisch geweld (andere openbare plaats)	POLITIEZONE	-50,0%	100,0%	-100,0%
	TYPOLGIE	7,8%	-17,5%	21,5%
Psychisch geweld (publiek toegankelijke plaats)	POLITIEZONE	50,0%	0,0%	-50,0%
	TYPOLGIE	-15,5%	-0,3%	16,2%
Diefstal gewapenderhand (openbaar vervoer)	POLITIEZONE	/	-100,0%	/
	TYPOLGIE	133,3%	-42,9%	50,0%
Diefstal gewapenderhand (openbare weg)	POLITIEZONE	/	-50,0%	-100,0%
	TYPOLGIE	-21,3%	1,8%	-1,8%
Diefstal gewapenderhand (andere openbare plaats)	POLITIEZONE	-100,0%	/	/
	TYPOLGIE	-29,4%	-58,3%	120,0%
Diefstal gewapenderhand (publiek toegank. plaats)	POLITIEZONE	0,0%	200,0%	-66,7%
	TYPOLGIE	-33,2%	-12,1%	-4,3%
Diefstal geweld zonder wapen (openbaar vervoer)	POLITIEZONE	/	/	-100,0%
	TYPOLGIE	-27,7%	23,5%	28,6%



GEREGISTREERDE CRIMINALITEIT: POLITIEZONE vs TYPOLOGIE

Criminele figuur / Fenomeen	Niveau	% 2019 - 2020	% 2020 - 2021	% 2021 - 2022
Diefstal geweld zonder wapen (openbare weg)	POLITIEZONE	-16,7%	-80,0%	600,0%
	TYPOLOGIE	-29,2%	-0,6%	6,7%
Diefstal geweld zonder wapen (and. openb. plaats)	POLITIEZONE	-50,0%	-100,0%	/
	TYPOLOGIE	-19,2%	-23,7%	24,4%
Diefstal geweld zonder wapen (pub. toegank. pl.)	POLITIEZONE	200,0%	-100,0%	/
	TYPOLOGIE	-22,8%	-2,0%	23,7%
Nepagenten	POLITIEZONE	0,0%	-100,0%	/
	TYPOLOGIE	5,3%	-20,0%	18,8%
Terrorisme, extremisme en radicalisme	POLITIEZONE	/	-100,0%	/
	TYPOLOGIE	7,9%	0,0%	-14,6%
Cyberbelaging	POLITIEZONE	9,1%	-8,3%	9,1%
	TYPOLOGIE	7,5%	3,2%	-1,2%
Identiteitsfraude	POLITIEZONE	172,2%	-34,7%	-31,3%
	TYPOLOGIE	26,3%	3,5%	-6,0%

POLITIËLE CRIMINALITEITSSTATISTIEKEN

PLEEGPLAATS: POLITIEZONE

WOKRA

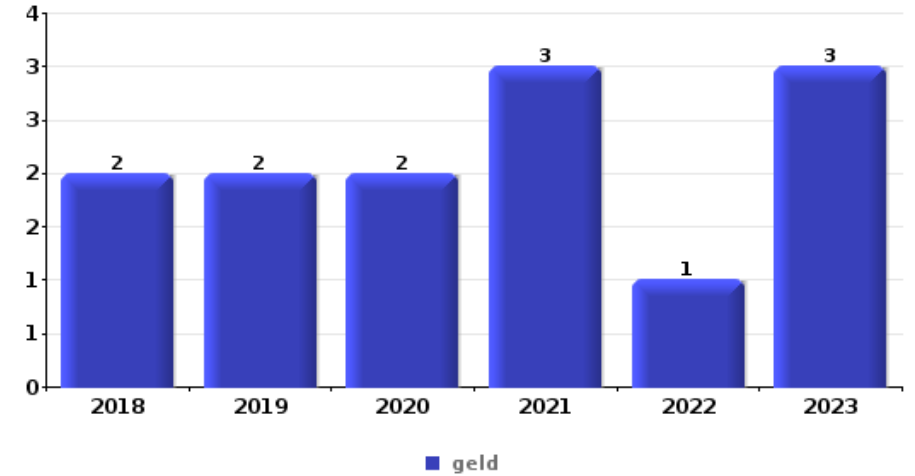
DEEL VI : VOORWERPEN EN VERVOERMIDDELEN



WOKRA

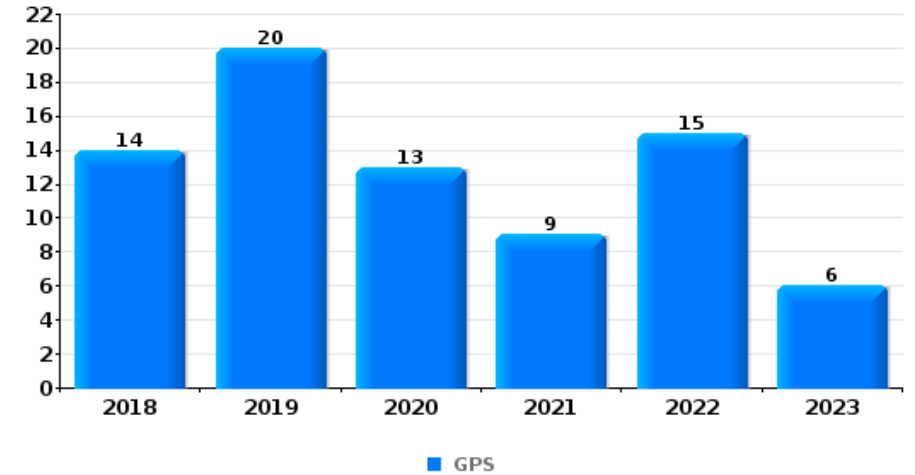
Diefstal gewapenderhand

Top 5 gestolen voorwerpen (obv aantal feiten)		2018	2019	2020	2021	2022	2023
1	geld	2	2	2	3	1	3
2	GSM en toebehoren	1	1	1	3		2
3	bankkaart / kredietkaart				1		2
3	identiteitskaart / paspoort		1				2
3	kleding				1		2
3	nummerplaat			1			2
3	rijbewijs		1				2



Diefstal uit of aan voertuig

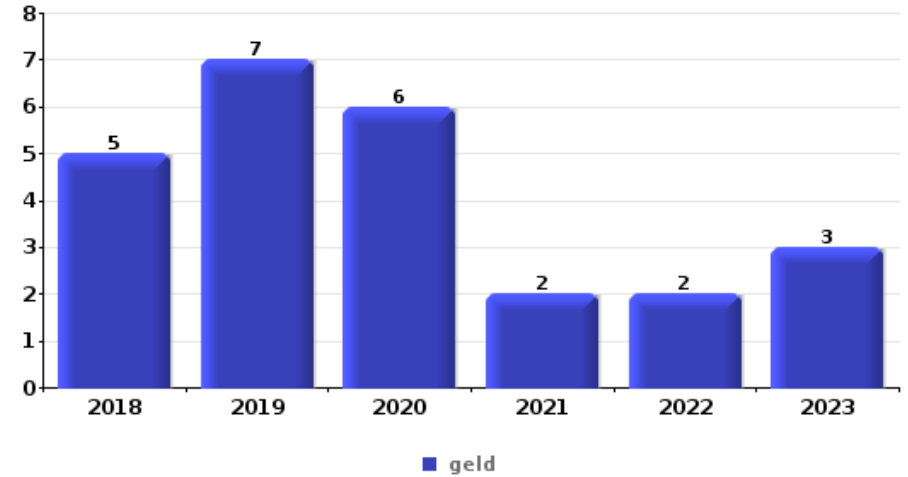
Top 5 gestolen voorwerpen (obv aantal feiten)		2018	2019	2020	2021	2022	2023
1	GPS	14	20	13	9	15	6
2	onderdeel van vervoermiddel	11	19	8	12	9	17
3	computer en toebehoren	8	17	24	6	4	4
4	geld	9	6	6	9	9	7
5	rijbewijs	6	6	7	6	11	7





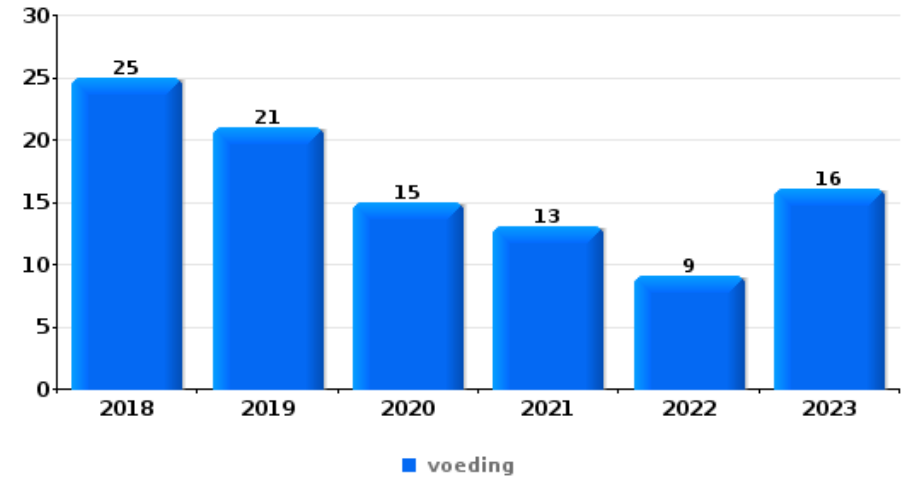
Inbraak in bedrijf of handelszaak

Top 5 gestolen voorwerpen (obv aantal feiten)		2018	2019	2020	2021	2022	2023
1	geld	5	7	6	2	2	3
2	brandkast / geldkoffer / kassa	3	1	4	1		1
3	tabak	1	2	2			
4	computer en toebehoren		2	1	1		
4	gereedschap		2	1		1	
4	juweel / uurwerk	1	2	1			
4	voeding	1	1	2			



Winkeldiefstal

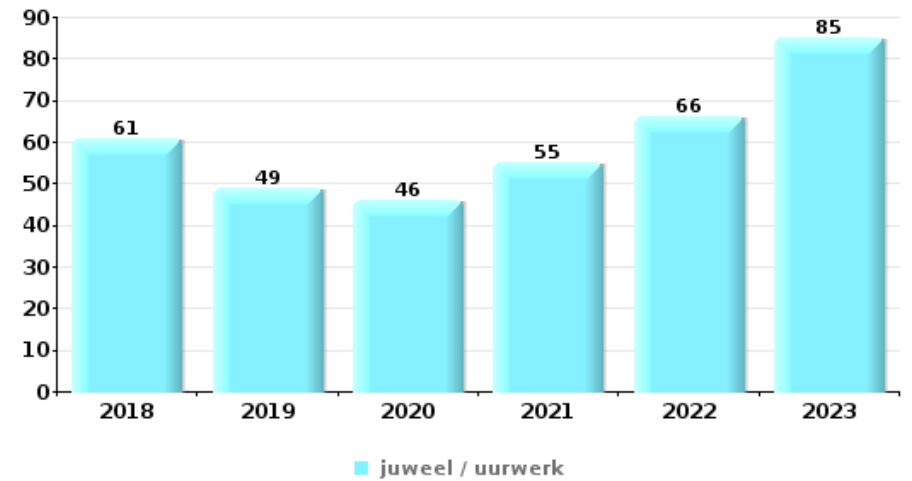
Top 5 gestolen voorwerpen (obv aantal feiten)		2018	2019	2020	2021	2022	2023
1	voeding	25	21	15	13	9	16
2	multimedia	3	4	2	2	2	4
3	gereedschap	1	2		1		1
4	computer en toebehoren		1		2		1
4	juweel / uurwerk	1			2		1
4	parfum / schoonheidsproduct		1		2		1





Woninginbraak

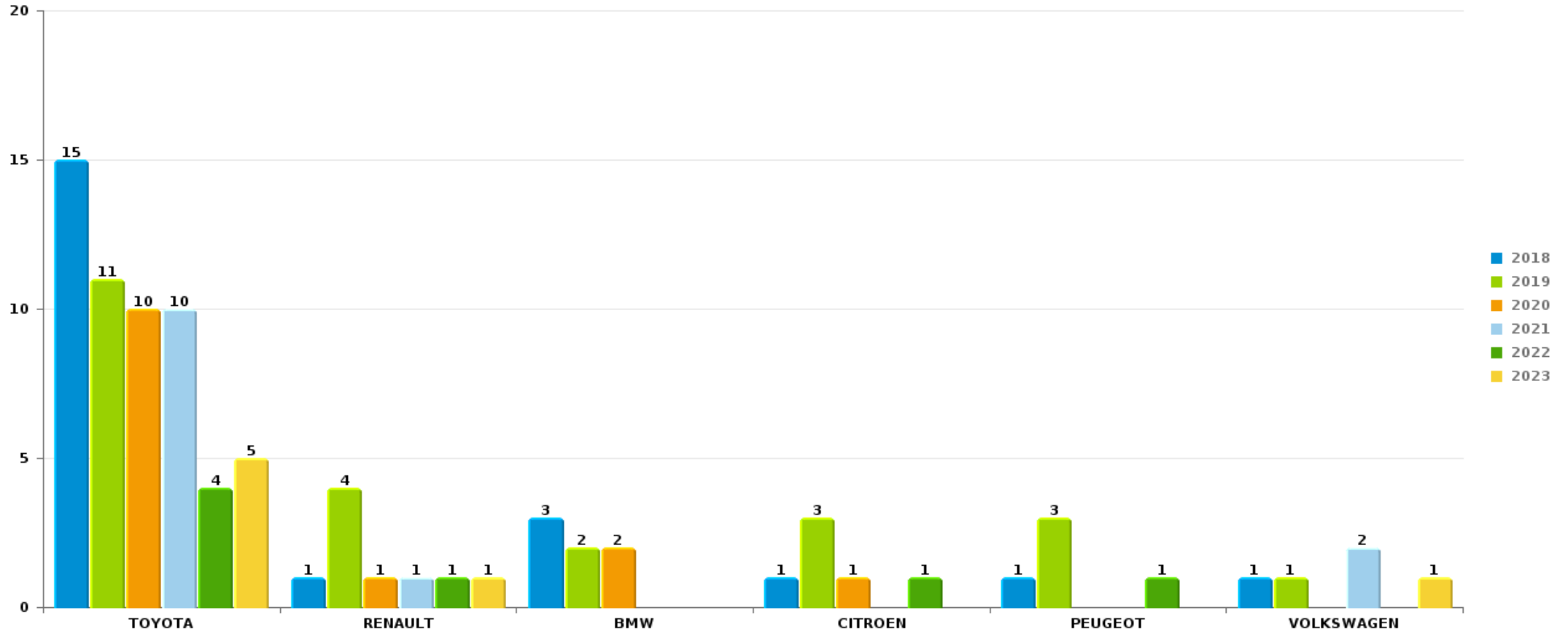
Top 5 gestolen voorwerpen (obv aantal feiten)		2018	2019	2020	2021	2022	2023
1	juweel / uurwerk	61	49	46	55	66	85
2	geld	30	34	22	32	36	55
3	computer en toebehoren	26	18	14	12	11	12
4	multimedia	16	10	10	10	9	14
5	kleding	14	16	7	12	7	7



Opmerking: wat betreft de voorwerpen worden er geen totalen gepresenteerd gezien bij eenzelfde feit meerdere voorwerpen kunnen gestolen zijn.

WOKRAAutodiefstal

Aantal gestolen auto's per merk (Top 5)



POLITIËLE CRIMINALITEITSSTATISTIEKEN

PLEEGPLAATS: POLITIEZONE

WOKRA

DEEL VII : VERDACHTEN



Deel 1: Niveau FEITEN (telling van het aantal feiten waarbij een bepaald type verdachte betrokken is)

1.1. Aantal inbreuken volgens het geslacht van de gekende verdachten (per hoofdcategorie)

Doordat bij eenzelfde feit zowel een mannelijke als een vrouwelijke gekende verdachte betrokken kan zijn, is het mogelijk dat de som van de kolommen "Mannen" en "Vrouwen" hoger is dan de waarde in de kolom "Totaal..." (zie ook de methodologische nota)

WOKRA

2023

Hoofdcategorie / Geslacht	Totaal aantal feiten minstens 1 gekende	Mannen	%	Vrouwen	%
Drugs	109	98	89,9%	15	13,8%
Vreemdelingenwetgeving	70	60	85,7%	12	17,1%
Diefstal en afpersing	57	46	80,7%	14	24,6%
Misdr. tegen de lichamelijke integriteit	29	25	86,2%	10	34,5%
Dronkenschap en alcohol	25	19	76,0%	6	24,0%
Bevolkingsregister	19	12	63,2%	10	52,6%
Bedrog	15	15	100,0%	2	13,3%
Wapens en springstoffen	15	14	93,3%	1	6,7%
Misdr. tegen de openbare veiligheid	12	10	83,3%	2	16,7%
Beschadigen van eigendom	10	6	60,0%	4	40,0%
Misdr. tegen de openbare trouw	9	8	88,9%	2	22,2%
Jeugdbescherming	5	4	80,0%	5	100,0%
Sociaal strafwetboek	5	5	100,0%	4	80,0%
Misdr. tegen andere morele waarden en gevoelens	7	6	85,7%	1	14,3%
Misdr. tegen gezag van de overheid	7	4	57,1%	3	42,9%
Milieu	6	5	83,3%	1	16,7%

GEREGISTREERDE CRIMINALITEIT: VERDACHTEN



Hoofdcategorie / Geslacht	Totaal aantal feiten minstens 1 gekende	Mannen	%	Vrouwen	%
Arbeid	1	1	100,0%		
Economische wetgeving	1	1	100,0%		
Identiteitskaart	1	1	100,0%		
Informaticacriminaliteit	1	1	100,0%		
Misdr. tegen de familie	1			1	100,0%
Misdr. tegen de persoonlijke vrijheid	1	1	100,0%		
Zedenmisdrijven	1	1	100,0%		
Totaal	407	343	84,3%	93	22,9%



1.2. Aantal inbreuken volgens het geslacht van de gekende verdachten (per criminele figuur)

Doordat bij eenzelfde criminele figuur zowel een mannelijke als een vrouwelijke gekende verdachte betrokken kan zijn, is het mogelijk dat de som van de kolommen "Mannen" en "Vrouwen" hoger is dan de waarde in de kolom "Totaal..." (zie ook de methodologische nota)

WOKRA

2023

CF Diefstal vervoermiddel

Criminele figuur / Geslacht	Totaal aantal feiten minstens 1 gekende verdachte	Mannen	%
Autodiefstal	1	1	100,0%
Fietsdiefstal	3	3	100,0%
Totaal	NVT	NVT	NVT

CF Inbraak

Criminele figuur / Geslacht	Totaal aantal feiten minstens 1 gekende verdachte	Mannen	%	Vrouwen	%
Woninginbraak	7	6	85,7%	1	14,3%
Inbraak in bedrijf of handelszaak	1	1	100,0%		
Inbraak in openbare of overheidsinstelling	1	1	100,0%		
Inbraak in gebouw (totaal)	9	8	88,9%	1	11,1%
Totaal	NVT	NVT	NVT	NVT	NVT

CF Diefstal andere

Criminele figuur / Geslacht	Totaal aantal feiten minstens 1 gekende verdachte	Mannen	%	Vrouwen	%
Diefstal gewapenderhand	1	1	100,0%		
Diefstal met geweld zonder wapen	2	1	50,0%	1	50,0%
Diefstal uit of aan voertuig	2	2	100,0%		
Winkeldiefstal	31	23	74,2%	10	32,3%
Diefstal met list	1	1	100,0%		
Totaal	NVT	NVT	NVT	NVT	NVT

GEREGISTREERDE CRIMINALITEIT: VERDACHTEN



ICT-criminaliteit

Criminele figuur / Geslacht	Totaal aantal feiten minstens 1 gekende verdachte	Mannen	%
Betaalkaartfraude	1	1	100,0%
Phishing	1	1	100,0%
Totaal	NVT	NVT	NVT

CF Andere

Criminele figuur / Geslacht	Totaal aantal feiten minstens 1 gekende verdachte	Mannen	%	Vrouwen	%
Geweld tegen beroepen van algemeen belang	2	1	50,0%	1	50,0%
Beschadiging van auto	3	2	66,7%	1	33,3%
Totaal	NVT	NVT	NVT	NVT	NVT

FE Intrafamiliaal geweld (IFG)

Criminele figuur / Geslacht	Totaal aantal feiten minstens 1 gekende verdachte	Mannen	%	Vrouwen	%
IFG: fysiek, binnen het koppel	10	9	90,0%	4	40,0%
IFG: fysiek, tegen afstammelingen	3	2	66,7%	1	33,3%
IFG: fysiek, tegen andere leden	4	3	75,0%	1	25,0%
IFG: psychisch, binnen het koppel	2	1	50,0%	1	50,0%
IFG: psychisch, tegen afstammelingen	1	1	100,0%	1	100,0%
IFG: psychisch, tegen andere leden	1	1	100,0%		
Totaal	NVT	NVT	NVT	NVT	NVT

FE Drugs

Criminele figuur / Geslacht	Totaal aantal feiten minstens 1 gekende verdachte	Mannen	%	Vrouwen	%
Verkoop van cocaïne	2	2	100,0%	1	50,0%
Verkoop van synthetische drugs	1	1	100,0%	1	100,0%
Productie van cannabis (teelt)	1	1	100,0%		
Verkoop-handel van heroïne	1	1	100,0%	1	100,0%
Totaal	NVT	NVT	NVT	NVT	NVT

GEREGISTREERDE CRIMINALITEIT: VERDACHTEN



FE Geweld in de publieke ruimte

Criminele figuur / Geslacht	Totaal aantal feiten minstens 1 gekende verdachte	Mannen	%	Vrouwen	%
Fysiek geweld (openbaar vervoer)	1	1	100,0%		
Fysiek geweld (openbare weg)	11	10	90,9%	1	9,1%
Fysiek geweld (andere openbare plaats)	1			1	100,0%
Fysiek geweld (publiek toegankelijke plaats)	6	5	83,3%	3	50,0%
Seksueel geweld (openbaar vervoer)	1	1	100,0%		
Psychisch geweld (openbare weg)	9	8	88,9%	1	11,1%
Psychisch geweld (publiek toegankelijke plaats)	4	3	75,0%	1	25,0%
Diefstal gewapenderhand (publiek toegank. plaats)	1	1	100,0%		
Diefstal geweld zonder wapen (openbare weg)	1	1	100,0%		
Totaal	NVT	NVT	NVT	NVT	NVT

FE Andere

Criminele figuur / Geslacht	Totaal aantal feiten minstens 1 gekende verdachte	Mannen	%	Vrouwen	%
Identiteitsfraude	7	7	100,0%	1	14,3%
Totaal	NVT	NVT	NVT	NVT	NVT



1.3. Aantal inbreuken volgens de leeftijd van de gekende verdachten (per hoofdcategorie)

Doordat bij eenzelfde feit zowel een minderjarige als een meerderjarige gekende verdachte betrokken kan zijn, is het mogelijk dat de som van de kolommen "Minderjarig" en "Meerderjarig" hoger is dan de waarde in de kolom "Totaal..." (zie ook de methodologische nota)

WOKRA

2023

Hoofdcategorie / Leeftijd	Totaal aantal feiten minstens 1 gekende verdachte	Minderjarig	%	Meerderjarig	%
Drugs	109	11	10,1%	98	89,9%
Vreemdelingenwetgeving	70	3	4,3%	68	97,1%
Diefstal en afpersing	57	5	8,8%	53	93,0%
Misdr. tegen de lichamelijke integriteit	29	3	10,3%	28	96,6%
Dronkenschap en alcohol	25			25	100,0%
Bevolkingsregister	19			19	100,0%
Bedrog	15			15	100,0%
Wapens en springstoffen	15	4	26,7%	11	73,3%
Misdr. tegen de openbare veiligheid	12	3	25,0%	10	83,3%
Beschadigen van eigendom	10	1	10,0%	9	90,0%
Misdr. tegen de openbare trouw	9			9	100,0%
Misdr. tegen andere morele waarden en gevoelens	7			7	100,0%
Misdr. tegen gezag van de overheid	7	1	14,3%	6	85,7%
Milieu	6			6	100,0%
Jeugdbescherming	5	1	20,0%	4	80,0%
Sociaal strafwetboek	5			5	100,0%
Arbeid	1			1	100,0%
Economische wetgeving	1			1	100,0%
Identiteitskaart	1			1	100,0%
Informaticacriminaliteit	1			1	100,0%
Misdr. tegen de familie	1			1	100,0%
Misdr. tegen de persoonlijke vrijheid	1			1	100,0%
Zedenmisdrijven	1			1	100,0%
Totaal	407	32	7,9%	380	93,4%





1.4. Aantal inbreuken volgens de leeftijd van de gekende verdachten (per criminele figuur)

Doordat bij eenzelfde criminele figuur zowel een minderjarige als een meerderjarige gekende verdachte betrokken kan zijn, is het mogelijk dat de som van de kolommen "Minderjarig" en "Meerderjarig" hoger is dan de waarde in de kolom "Totaal..." (zie ook de methodologische nota)

WOKRA

2023

CF Diefstal vervoermiddel

Criminele figuur / Leeftijd	Totaal aantal feiten minstens 1 gekende verdachte	Meerderjarig	%
Autodiefstal	1	1	100,0%
Fietsdiefstal	3	3	100,0%
Totaal	NVT	NVT	NVT

CF Inbraak

Criminele figuur / Leeftijd	Totaal aantal feiten minstens 1 gekende verdachte	Minderjarig	%	Meerderjarig	%
Woninginbraak	7	2	28,6%	6	85,7%
Inbraak in bedrijf of handelszaak	1			1	100,0%
Inbraak in openbare of overheidsinstelling	1			1	100,0%
Inbraak in gebouw (totaal)	9	2	22,2%	8	88,9%
Totaal	NVT	NVT	NVT	NVT	NVT

CF Diefstal andere

Criminele figuur / Leeftijd	Totaal aantal feiten minstens 1 gekende verdachte	Minderjarig	%	Meerderjarig	%
Diefstal gewapenderhand	1			1	100,0%
Diefstal met geweld zonder wapen	2	1	50,0%	1	50,0%
Diefstal uit of aan voertuig	2			2	100,0%
Winkeldiefstal	31	1	3,2%	30	96,8%
Diefstal met list	1	1	100,0%		
Totaal	NVT	NVT	NVT	NVT	NVT

GEREGISTREERDE CRIMINALITEIT: VERDACHTEN



ICT-criminaliteit

Criminele figuur / Leeftijd	Totaal aantal feiten minstens 1 gekende verdachte	Meerderjarig	%
Betaalkaartfraude	1	1	100,0%
Phishing	1	1	100,0%
Totaal	NVT	NVT	NVT

CF Andere

Criminele figuur / Leeftijd	Totaal aantal feiten minstens 1 gekende verdachte	Meerderjarig	%
Geweld tegen beroepen van algemeen belang	2	2	100,0%
Beschadiging van auto	3	3	100,0%
Totaal	NVT	NVT	NVT

FE Intrafamiliaal geweld (IFG)

Criminele figuur / Leeftijd	Totaal aantal feiten minstens 1 gekende verdachte	Minderjarig	%	Meerderjarig	%
IFG: fysiek, binnen het koppel	10			10	100,0%
IFG: fysiek, tegen afstammelingen	3	2	66,7%	3	100,0%
IFG: fysiek, tegen andere leden	4	3	75,0%	3	75,0%
IFG: psychisch, binnen het koppel	2			2	100,0%
IFG: psychisch, tegen afstammelingen	1			1	100,0%
IFG: psychisch, tegen andere leden	1			1	100,0%
Totaal	NVT	NVT	NVT	NVT	NVT

FE Drugs

Criminele figuur / Leeftijd	Totaal aantal feiten minstens 1 gekende verdachte	Meerderjarig	%
Verkoop van cocaïne	2	2	100,0%
Verkoop van synthetische drugs	1	1	100,0%
Productie van cannabis (teelt)	1	1	100,0%
Verkoop-handel van heroïne	1	1	100,0%
Totaal	NVT	NVT	NVT

GEREGISTREERDE CRIMINALITEIT: VERDACHTEN



FE Geweld in de publieke ruimte

Criminele figuur / Leeftijd	Totaal aantal feiten minstens 1 gekende verdachte	Minderjarig	%	Meerderjarig	%
Fysiek geweld (openbaar vervoer)	1	1	100,0%		
Fysiek geweld (openbare weg)	11			11	100,0%
Fysiek geweld (andere openbare plaats)	1			1	100,0%
Fysiek geweld (publiek toegankelijke plaats)	6			6	100,0%
Seksueel geweld (openbaar vervoer)	1			1	100,0%
Psychisch geweld (openbare weg)	9			9	100,0%
Psychisch geweld (publiek toegankelijke plaats)	4			4	100,0%
Diefstal gewapenderhand (publiek toegank. plaats)	1			1	100,0%
Diefstal geweld zonder wapen (openbare weg)	1	1	100,0%		
Totaal	NVT	NVT	NVT	NVT	NVT

FE Andere

Criminele figuur / Leeftijd	Totaal aantal feiten minstens 1 gekende verdachte	Meerderjarig	%
Identiteitsfraude	7	7	100,0%
Totaal	NVT	NVT	NVT



Deel 2: Niveau FEITVERDACHTEN (telling van het aantal combinaties verdachte-feit)

2.1. Aantal feitverdachten volgens het geslacht van de gekende verdachten (Top 5 van hoofdcategorieën)

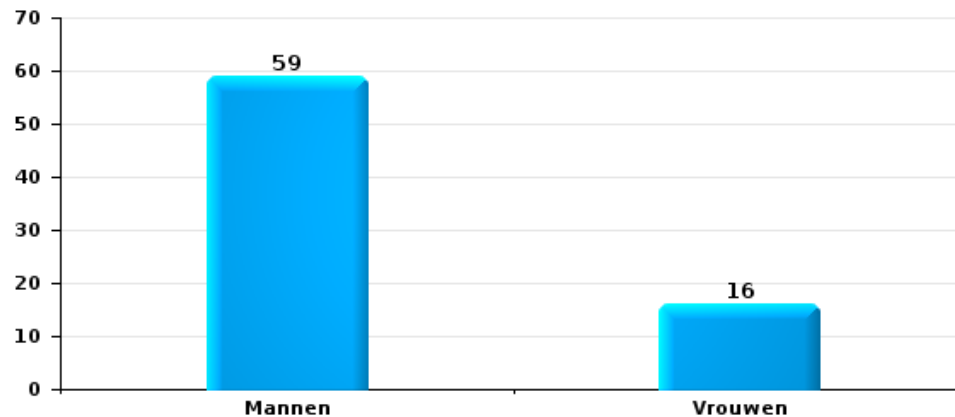
Indien eenzelfde verdachte meerdere feiten heeft gepleegd in de beschouwde periode, dan wordt hij ook meerdere keren geteld (zie ook de methodologische nota)

WOKRA

2023

Diefstal en afpersing

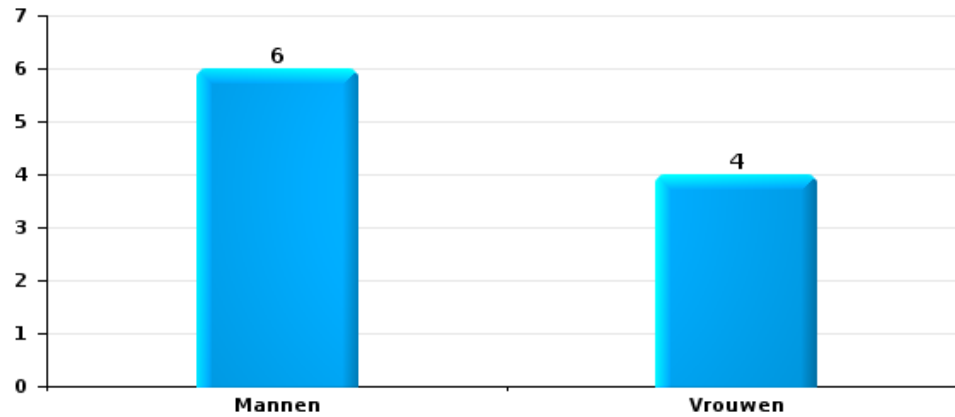
Aantal feitverdachten volgens geslacht





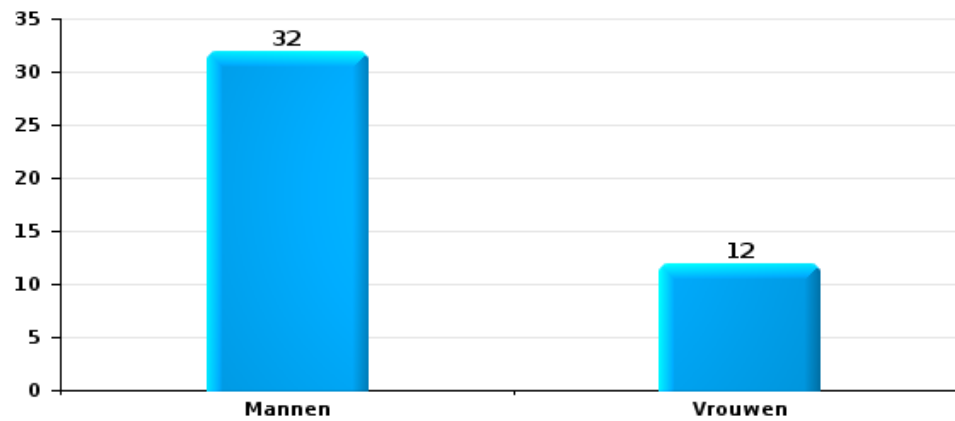
Beschadigen van eigendom

Aantal feitverdachten volgens geslacht



Misdr. tegen de lichamelijke integriteit

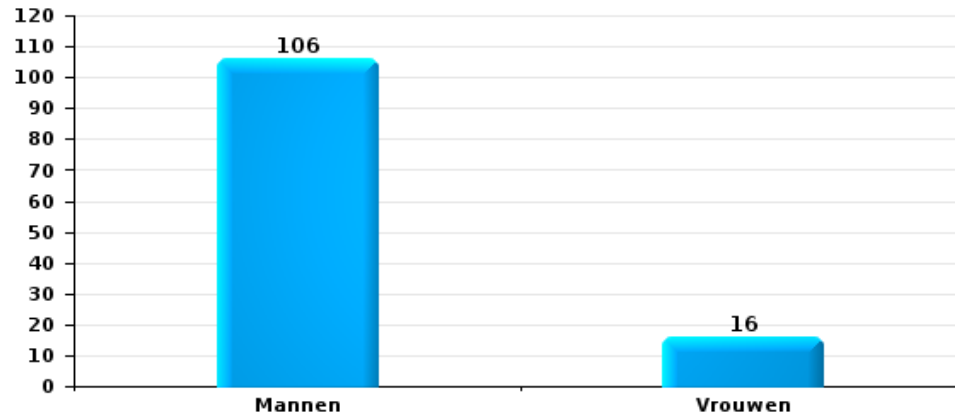
Aantal feitverdachten volgens geslacht





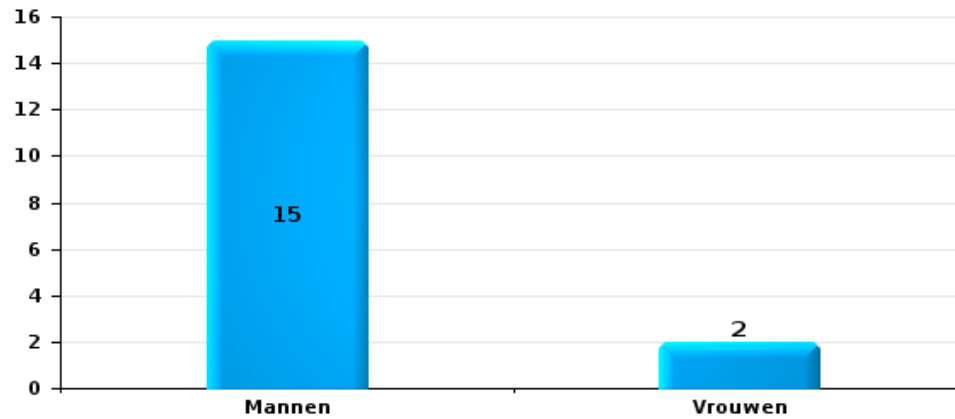
Drugs

Aantal feitverdachten volgens geslacht



Bedrog

Aantal feitverdachten volgens geslacht





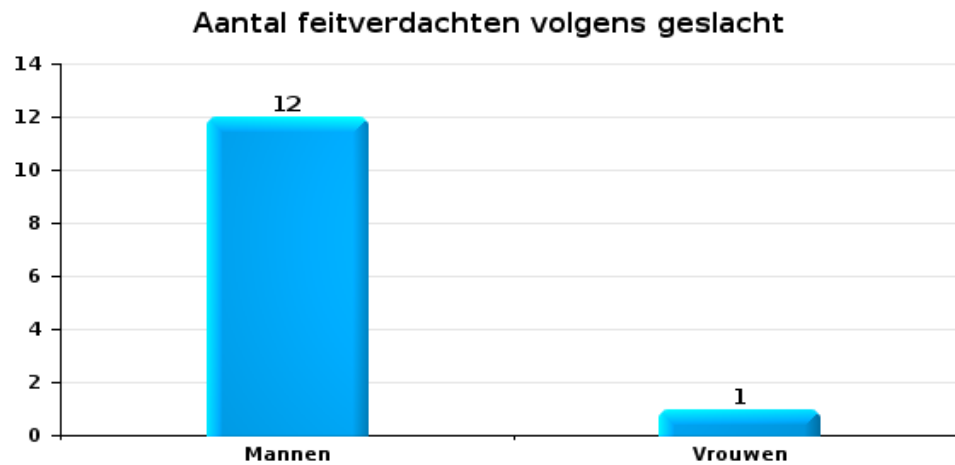
2.2. Aantal feitverdachten volgens het geslacht van de gekende verdachten (Top 5 van criminele figuren)

Indien eenzelfde verdachte meerdere feiten heeft gepleegd in de beschouwde periode, dan wordt hij ook meerdere keren geteld (zie ook de methodologische nota)

WOKRA

2023

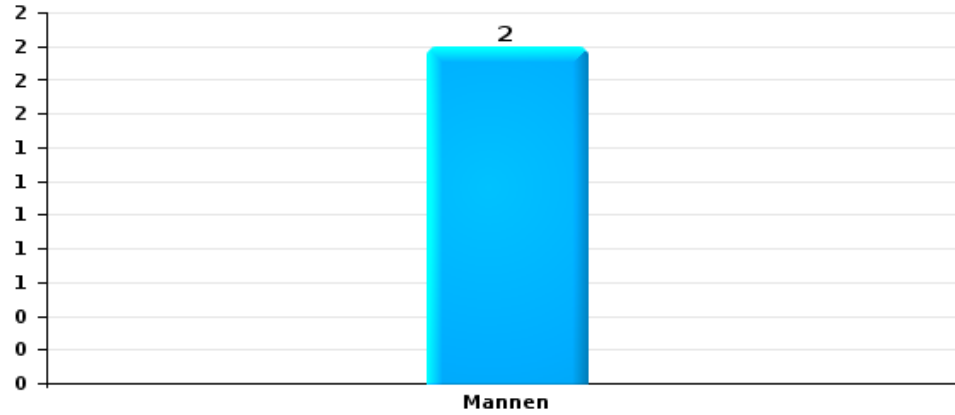
Inbraak in gebouw (totaal)





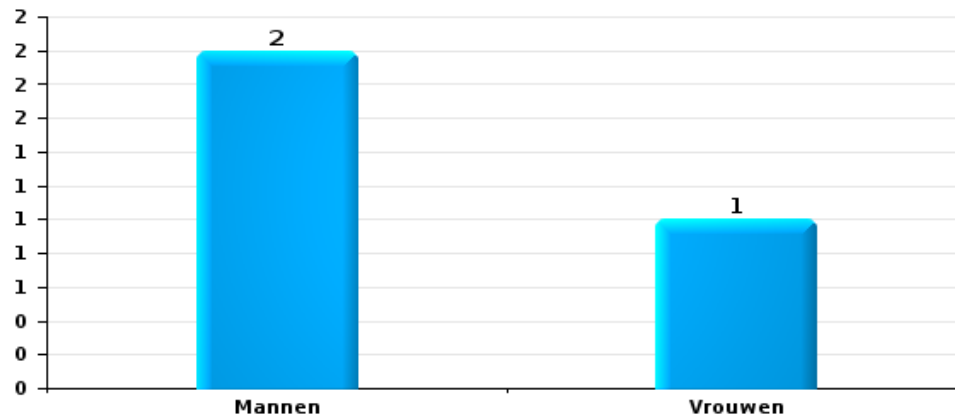
Diefstal uit of aan voertuig

Aantal feitverdachten volgens geslacht



Beschadiging van auto

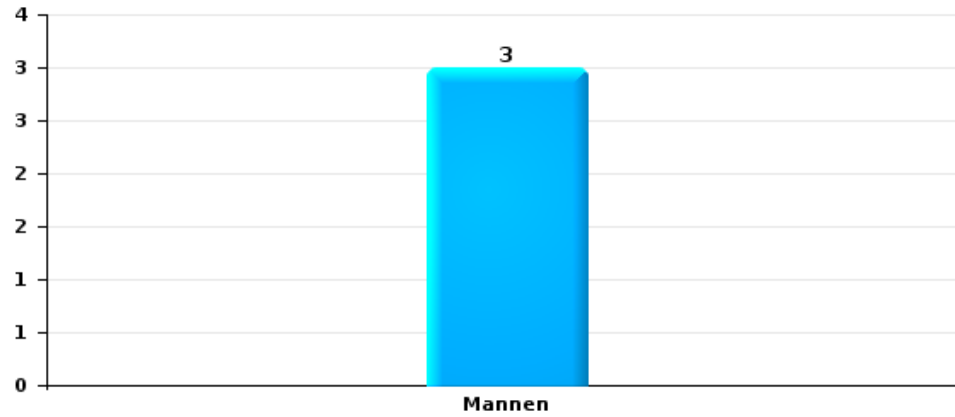
Aantal feitverdachten volgens geslacht





Fietsdiefstal

Aantal feitverdachten volgens geslacht





2.3. Aantal feitverdachten volgens de leeftijd van de gekende verdachten (Top 5 van hoofdcategorieën)

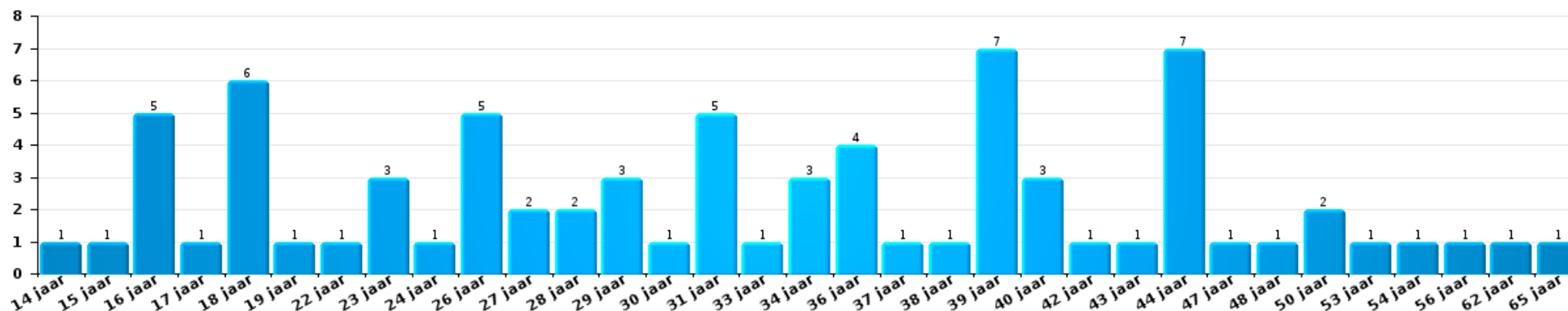
1) Indien eenzelfde verdachte meerdere feiten heeft gepleegd in de beschouwde periode, dan wordt hij ook meerdere keren geteld, al dan niet in dezelfde leeftijdscategorie; 2) Verdachten jonger dan 14 jaar en ouder dan 90 jaar zijn niet weergegeven in de tabel (zie ook de methodologische nota)

WOKRA

2023

Diefstal en afpersing

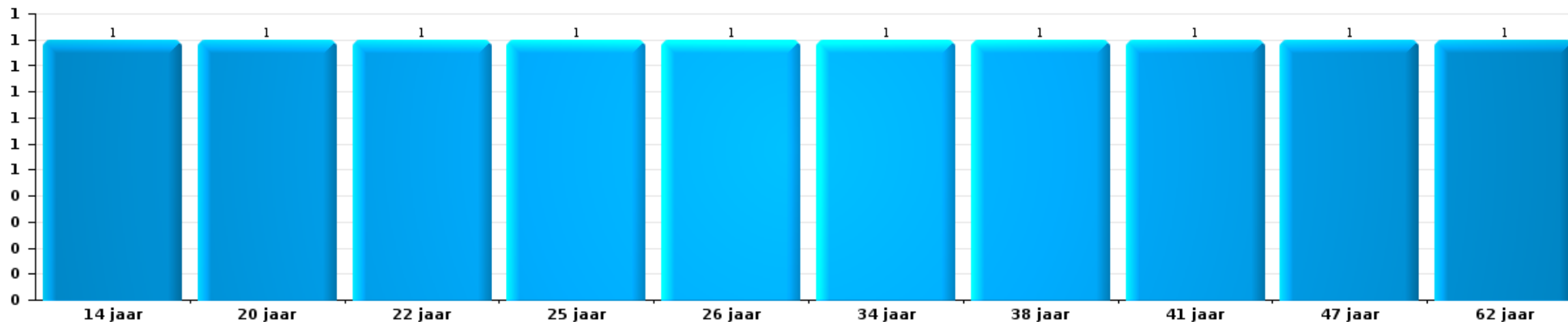
Aantal feitverdachten volgens leeftijd (chronologisch)





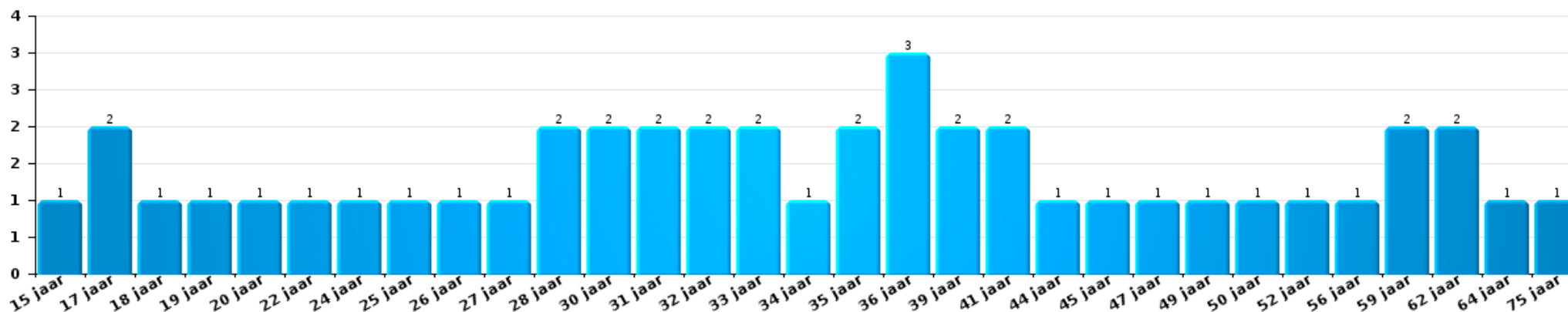
Beschadigen van eigendom

Aantal feitverdachten volgens leeftijd (chronologisch)



Misdr. tegen de lichamelijke integriteit

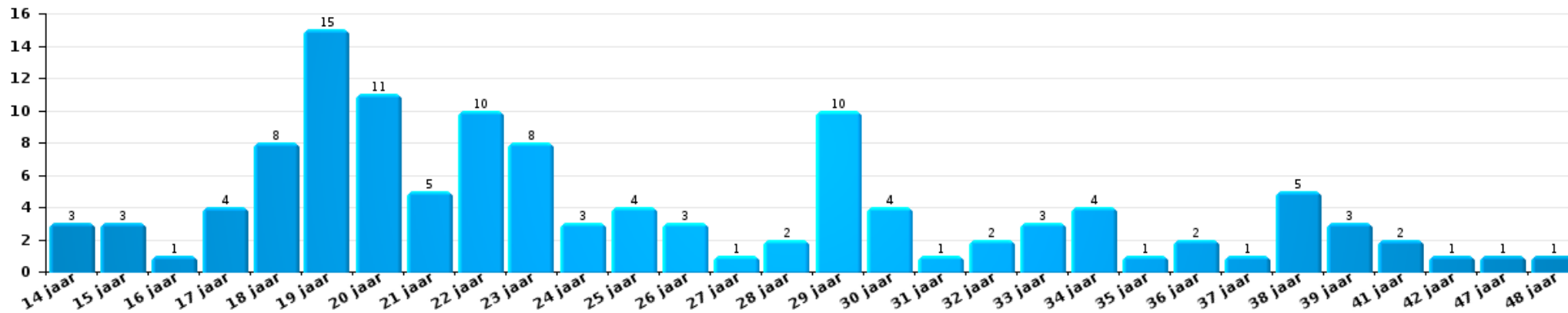
Aantal feitverdachten volgens leeftijd (chronologisch)





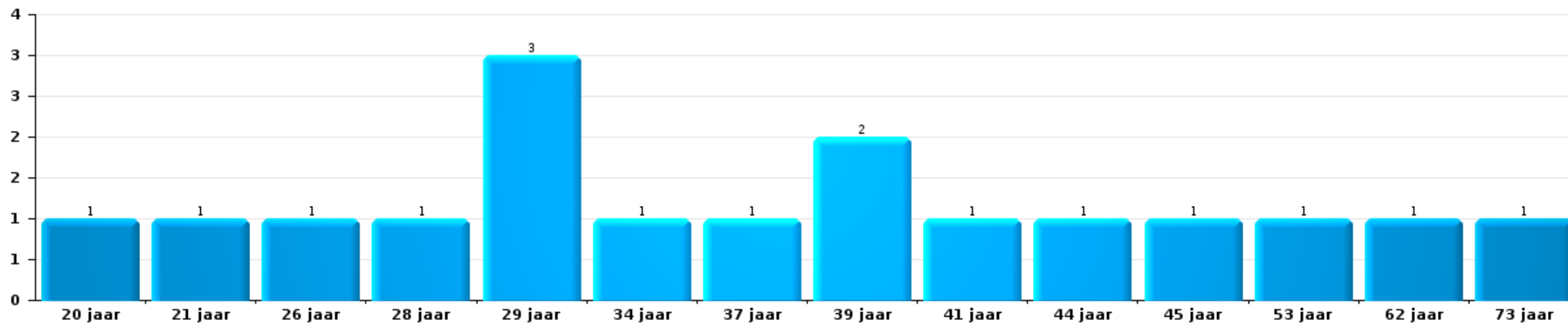
Drugs

Aantal feitverdachten volgens leeftijd (chronologisch)



Bedrog

Aantal feitverdachten volgens leeftijd (chronologisch)





2.4. Aantal feitverdachten volgens de leeftijd van de gekende verdachten (Top 5 van criminele figuren)

1) Indien eenzelfde verdachte meerdere feiten heeft gepleegd in de beschouwde periode, dan wordt hij ook meerdere keren geteld, al dan niet in dezelfde leeftijdscategorie - 2) Verdachten jonger dan 14 jaar en ouder dan 90 jaar zijn niet weergegeven in de tabel (zie ook de methodologische nota)

WOKRA

2023

Inbraak in gebouw (totaal)

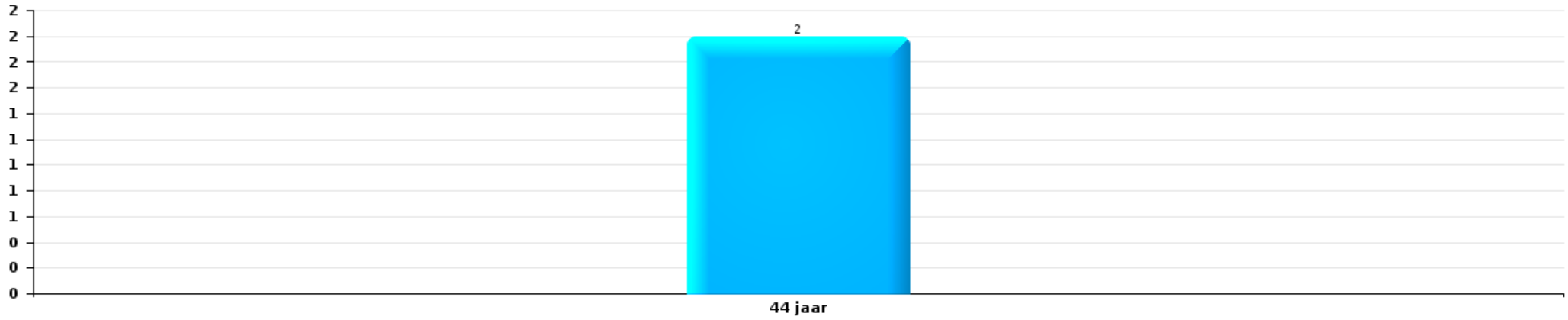
Aantal feitverdachten volgens leeftijd (chronologisch)





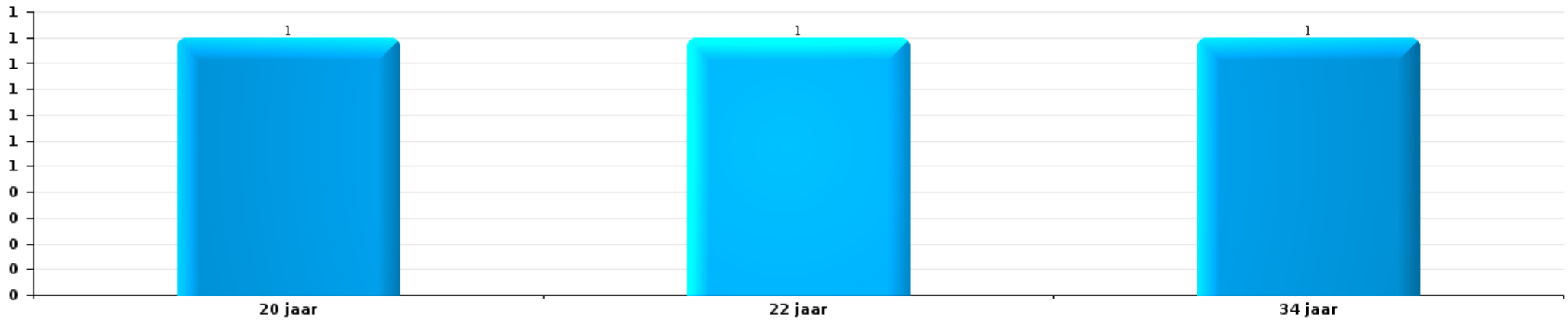
Diefstal uit of aan voertuig

Aantal feitverdachten volgens leeftijd (chronologisch)



Beschadiging van auto

Aantal feitverdachten volgens leeftijd (chronologisch)





Fietsdiefstal

Aantal feitverdachten volgens leeftijd (chronologisch)



POLITIËLE CRIMINALITEITSSTATISTIEKEN

PLEEGPLAATS: POLITIEZONE

WOKRA

***Bijlage I: Detailrapport per misdrijfcategorie
Strafwetboek***



WOKRA

Inbreuk Strafwetboek

Misd. tegen de lichamelijke integriteit

			2000	2013	2014	2015	2016	2017	2018	2019	2020	2021	2022	2023	
Moord	Andere	Vol.											1		
		Pog.							1						
	Subtotaal								1				1		
Doodslag	Niet nader bepaald	Vol.											1		
	Andere	Vol.		1											
		Pog.				1	2	1		2					1
Subtotaal			1		1	2	1		2				1	1	
Marteling en mishandeling	Foltering	Vol.		1											
		Vol.							1						
	Onmenselijke behandeling	Vol.				1		1							
Onterende behandeling	Vol.														
Subtotaal			1			1		2							
Opz. slagen en/of verwondingen binnen familie	Tussen partners of ex-partners	Vol.	2	7	7	13	13	17	18	23	25	15	21	19	
		Pog.	1												
	Bij algemene familiale moeilijkheden	Vol.	18												
		Vol.	1	3	3	2	3	4	6		4	3	7	3	
	Tegen de ouders	Vol.	3	1	1	5	1				2	3	1	3	2
	Tegen andere bloedverwanten in opgaande of zijlijn	Vol.		1	1	3	1	1	1						1
Subtotaal		25	12	12	23	18	22	25	25	32	19	31	25		
Opz. slagen en/of verwondingen buiten familie	Vechtpartij (=wederzijdse slagen)	Vol.	6	4	7	5	2	6	13	9	7	12	12	12	
	Slagen aan politie-ambtenaar	Vol.				1				1	1	1	1	2	
	Op een minderjarige door gezaghebbend persoon	Vol.			1		1		1	1	1	1	1		
	Op een minderjarige hoedanigheid dader onbekend	Vol.	1	1		3		1	3	2		4	1	1	
	Op kwetsbaar persoon (hoedanigheid dader onbekend)	Vol.									1				
	Slagen aan personeel openbaar vervoer	Vol.				1									
	Slagen aan personeel andere openbare dienst	Vol.											1		
	Slagen aan personeel onderwijsinstelling	Vol.		1		1	3	1		2		1			
	Niet nader bepaald	Vol.	36	25	22	33	12	23	18	11	22	27	18	18	
Pog.	2														
Subtotaal		45	31	30	43	19	31	35	26	32	46	34	33		
Vrouwelijke genitale verminking	Vol.								1						
Subtotaal								1							



Misdr. tegen de lichamelijke integriteit

			2000	2013	2014	2015	2016	2017	2018	2019	2020	2021	2022	2023
Schuldig verzuim	Vol.					1			1					
	Subtotaal					1			1					
Andere opzet. misdr. tg. lichamelijke integriteit	Onthouding verzorging van kind/kwetsbaar persoon	Vol.		1	2						1		1	
	Verlaten kind of kwetsbaar persoon	Vol.		1	1									
	Achterlaten van een kind in behoeftige toestand	Vol.			1									
	Toediening van schadelijke stoffen	Vol.											1	
	Vergiftiging voedingswaren	Vol.			1									
	Kwaadwillige belemmering van het verkeer	Vol.	3	1	2	2	3		4	1	2	3	1	
	Feitelijkheden en lichte geweld daden	Vol.	4	1	1	1	4	2	4	3	2	9	1	2
		Pog.	1											
	Subtotaal		8	4	8	3	7	2	8	4	5	12	4	2
Onopzet. misdr. tg. lichamelijke integriteit	Onopzettelijke slagen en/of verwondingen	Vol.	6	2									3	2
	Verzuim van onderhoud kind of kwetsbaar persoon	Vol.		1										
	Hondenbeet	Vol.		1	3				2		3		2	1
	Niet nader bepaald	Vol.	1											
	Subtotaal		7	4	3				2		3		5	3
	Totaal		85	53	53	71	47	56	75	57	72	77	76	64

Misdr. tegen de persoonlijke vrijheid

			2000	2013	2014	2015	2016	2017	2018	2019	2020	2021	2022	2023
Ontvoering van minderjarige of kwetsbaar persoon	Ouderlijke ontvoering	Vol.			1								1	
	Andere ontvoering	Vol.	1											
		Pog.						2	6	2				1
	Subtotaal		1		1			2	6	2			1	1
Vrijheidsberoving door particulier		Vol.		2	1	1			2			2		
		Pog.			1					1				
	Subtotaal			2	2	1			2	1		2		
	Totaal		1	2	3	1		2	8	3		2	1	1

Zedenmisdrijven

			2000	2013	2014	2015	2016	2017	2018	2019	2020	2021	2022	2023
Verkrachting zonder de dood tot gevolg	Slachtoffer <10j	Vol.			1	1							1	



Zedenmisdrijven

			2000	2013	2014	2015	2016	2017	2018	2019	2020	2021	2022	2023
	Slachtoffer 10j - 14j	Vol.			1							1		
	Slachtoffer 14j - 16j	Vol.	1	1	1				1	2		1		
		Pog.									1			
	Slachtoffer 16j - 18j	Vol.						1	1				2	
	Slachtoffer meerderjarig	Vol.	2	2	1	1	1	1	3	3	3	3	3	2
		Pog.									1			
		Subtotaal	3	3	4	2	1	2	5	6	4	7	3	
Verkrachting met gevolg onbekend			Vol.	1				1				1		
		Subtotaal		1				1				1		
Verkrachting zonder de dood tot gevolg (nwSSW)			Vol.									1		
	Slachtoffer <16j	Vol.										1		
	Slachtoffer 16j - 18j	Vol.										1	1	
	Slachtoffer meerderjarig	Vol.										2	3	1
		Subtotaal										4	4	1
Aanranding eerbaarheid met geweld / bedreiging			Vol.	1	1				1		1			
	Slachtoffer < 16j	Vol.												
	Slachtoffer 16j - 18j	Vol.			1					1				
	Slachtoffer meerderjarig	Vol.		1	2			1	1		1	2		
		Subtotaal	1	2	4			1	2	1	2	2		
Aanranding eerbaarheid zonder geweld / bedreiging			Vol.	1	2	1	3	2	2	1	1			
	Slachtoffer < 16j	Vol.												
		Pog.			1			1			1			
	Slachtoffer 16j - 18j	Vol.						1		1	1			
	Slachtoffer leeftijd onbekend	Vol.		1		1	1		2		2	1		
		Subtotaal	1	3	2	4	3	4	3	2	4	1		
Aanranding eerbaarheid niet nader bepaald			Vol.	1	1			1			1			
		Subtotaal		1	1			1			1			
Aantasting seksuele integrit. zonder dood (nwSSW)			Vol.									1	2	
	Slachtoffer <16j	Vol.											2	
	Slachtoffer meerderjarig	Vol.											2	1
		Subtotaal										1	4	1
Kinderpornografie			Vol.				1	1	1					1
	Bezit	Vol.					1	1	1					1
	Verspreiding	Vol.								3	6	6	1	
		Subtotaal					2	1	1	3	6	6	2	
Pornografie			Vol.			1							1	
		Subtotaal				1							1	



Zedenmisdrijven

			2000	2013	2014	2015	2016	2017	2018	2019	2020	2021	2022	2023
Uitbuiting van iemands ontucht	Slachtoffer meerderjarig	Vol.			1									
	Leeftijd slachtoffer niet nader bepaald	Vol.		1										
	Subtotaal			1	1									
Openbare zedenschennis	Handelingen (exhibitionisme, enz.)	Vol.	2	2		2	2	3	2	3	3	1	1	1
	Geschriften, afbeeldingen, voorwerpen	Vol.	1									1	1	
	Exhibitionisme (nwSSW)	Vol.												2
	Niet nader bepaald	Vol.										1		
Subtotaal		3	2	2	2	2	3	2	3	3	3	2	3	
Voyeurisme	Observatie/opname van naaktheid of intimiteit	Vol.	1					1	1			2		
	Verspreiding opname naaktheid of intimiteit	Vol.								1	2			
	Subtotaal		1					1	1	1	2	2		
Voyeurisme via technisch/ander hulpmiddel (nwSSW)	Slachtoffer meerderjarig	Vol.											1	
	Subtotaal												1	
Verspreiding van seksueel getinte inhoud (nwSSW)	Slachtoffer <16j	Vol.												1
	Subtotaal													1
Versprei. seks. inhoud kwaad opzet/winst (nwSSW)	Slachtoffer <16j	Vol.												2
	Slachtoffer meerderjarig	Vol.												1
	Subtotaal													3
Grooming (contact via ICT met minderjarige < 16 j)	Vol.										1			
	Subtotaal										1			
Beelden seksueel misbruik minderjarigen (nwSSW)	Productie/verspreid. beelden seks. misbr. (nwSSW)	Vol.											1	1
	Bezitten/verwerven beelden seks. misbruik (nwSSW)	Vol.												1
	Subtotaal												1	2
Totaal		9	13	12	9	8	14	14	16	23	27	18	11	

Misdr. tegen andere morele waarden en gevoelens

			2000	2013	2014	2015	2016	2017	2018	2019	2020	2021	2022	2023
Belaging	Pesterij per telefoon (OLD)	Vol.	4											
		Vol.	5	13	18	17	11	20	24	31	35	26	21	25
	Subtotaal		9	13	18	17	11	20	24	31	35	26	21	25
Grafschennis	Vol.		1											
	Subtotaal		1											



Misdr. tegen andere morele waarden en gevoelens

		2000	2013	2014	2015	2016	2017	2018	2019	2020	2021	2022	2023	
Schending van het beroepsgeheim		Vol.				1	1		1		1			
		Subtotaal				1	1		1		1			
Schending van de eer		Vol.	1	2	2	2	2	2	3	4	2	4	4	
	Laster en eerroof	Vol.								1	1			
	Lasterlijke aangifte	Vol.												
	Lasterlijke aantijging	Vol.	2	1			1				1	1	1	
	Kwaadwillige ruchtbaarmaking	Vol.											1	
	Beledigingen (Wanbedrijf)	Vol.	3	13	6	1	4	2	5	4	3	5	4	
		Subtotaal	4	5	16	8	7	4	8	9	7	10	10	
Persoonlijke levenssfeer		Vol.				1								
	Heimelijke nachtelijke binnendringing	Vol.												
	Woonstschennis door particulier	Vol.	1	3	1	1	1	2	1	1	5	1	5	
		Pog.								1				
	Schending van het briefgeheim	Vol.	2			1		1	2		1			
		Subtotaal	1	3	1	3	1	3	3	2	6	1	5	
Nachtlawaaï		Vol.		1		1	2		2					
		Subtotaal		1		1	2		2					
Misbruik van gegevens uit strafdossier		Vol.					1							
		Subtotaal					1							
Misbruik zwakheden personen		Vol.				1		1	2	1	1	1		
		Subtotaal				1		1	2	1	1	1		
Bezetting andermans goed (kraken)		Vol.											1	
	Binnendringen/bezetten/verblijven (niet bewoond)	Vol.												
	Geen gevolg geven bevel ontruiming/uit huiszetting	Vol.										1		
		Subtotaal										1	1	
		Totaal	15	22	38	26	20	32	32	47	47	41	34	41

Misdr. tegen het juridisch statuut van het kind

		2000	2013	2014	2015	2016	2017	2018	2019	2020	2021	2022	2023	
Niet-afgeven van kinderen		Vol.	2	2	1	2		3	2	3	1	2	2	2
		Subtotaal	2	2	1	2		3	2	3	1	2	2	2
		Totaal	2	2	1	2		3	2	3	1	2	2	2

Diefstal en afpersing



Diefstal en afpersing

				2000	2013	2014	2015	2016	2017	2018	2019	2020	2021	2022	2023
Diefstal met vzo	Met geweld	Vol.	15	8	14	12	6	14	9	6	5	7	3	8	
		Pog.	3		1	3	5	2	1		1				
	Zonder geweld	Vol.	213	297	385	250	284	194	182	231	186	167	187	205	
		Pog.	63	148	145	121	130	78	79	90	83	114	106	125	
Subtotaal			294	453	544	384	423	291	270	329	275	288	297	338	
Diefstal zonder vzo	Met geweld	Vol.	6	5	4	5	6	6	6	4	6	1	5	2	
		Pog.	1		2	2		2						2	
	Zonder geweld, Zakkenrollerij	Vol.	23	29	21	18	13	13	11	9	5	10	6	11	
		Pog.	2												
	Zonder geweld, Gebruiksdiefstal	Vol.	1		2										
	Zonder geweld, Huisdiefstal	Vol.	2	3	4	6	6	7	5	5	4	5	2	4	
	Zonder geweld	Vol.	242	225	224	189	189	187	209	193	132	129	123	166	
Pog.		8	6	7	1	3	5	4	12	4	6	4	10		
Subtotaal			285	268	264	219	219	218	237	223	151	151	140	195	
Diefstal niet nader bepaald	Vol.	186		1	4	2	1	4	1				1		
	Pog.	49													
	Subtotaal	235		1	4	2	1	4	1				1		
Afpersing	Vol.	3	5	6	6	4	5	3	2	2	2	2	5		
	Pog.		1		2	2		13	4	3	1	1	2		
	Subtotaal	3	6	6	8	6	5	16	6	5	3	3	7		
Totaal			817	727	815	615	650	515	527	559	431	442	441	540	

Bedrog

				2000	2013	2014	2015	2016	2017	2018	2019	2020	2021	2022	2023
Witwassen	Vol.		1	1	2		1	2	4	3	6	8	7		
	Subtotaal		1	1	2		1	2	4	3	6	8	7		
Heling	Gewone heling	Vol.	2	1		2	2		1			2	3	1	
		Pog.	1	1											
	Gekwalificeerde heling	Vol.					1								
Subtotaal			3	2		2	2	1	1			2	3	1	



Bedrog

			2000	2013	2014	2015	2016	2017	2018	2019	2020	2021	2022	2023
Flessentrekkerij	Brandstof / smeerolie	Vol.	13	1	1				2	1				1
	Dranken en spijzen	Vol.								1				
	Huurrijtuig	Vol.			1		1			1		1	1	1
	Logies	Vol.			1									
		Subtotaal	13	1	1	2		1	2	3		1	1	2
Verduistering en bedrieglijke vernietiging	Bedrieglijke verberging	Vol.	38	2	1	5	2	1	5	1	7	3	2	4
	Van geld, papieren, enz.	Vol.				1							1	
	Van in beslag genomen voorwerpen	Vol.												3
	Van nalatenschap	Vol.											1	
	Niet nader bepaald	Vol.	6			1	1	1						1
		Subtotaal	44	2	1	6	4	2	5	1	7	3	4	8
Oplichting	Internetfraude	Vol.		16	21	22	20	20	39	51	101	93	106	92
		Pog.		1	2	1	1	4	10	11	7	6	5	1
	Oplichting zonder internet	Vol.		14	19	23	23	22	46	25	31	14	20	21
		Pog.		7	1	2	4	4	15	3	5	3	1	
	Niet nader bepaald	Vol.	10											
		Pog.	2											
		Subtotaal	12	38	43	48	48	50	110	90	144	116	132	114
Bedriegerij	Verkochte waren / geleverd werk	Vol.										1		
		Subtotaal										1		
Misbruik van vertrouwen en verwante misd.	Misbruik van vertrouwen	Vol.	8	6	4	14	8	9	8	8	6	7	17	18
	Misbruik van zwakheden	Vol.			1	3	2	9	5	1	5	2	2	4
		Subtotaal	8	6	5	17	10	18	13	9	11	9	19	22
Misbruik van maatschappelijk vermogen	Door vennootschappen	Vol.								1		1		
		Subtotaal								1		1		
Misd. ivm insolventie	Door derden	Vol.											1	1
	Door de schuldenaar	Vol.												2
	Niet nader bepaald	Vol.		3		2		1			1			1
		Subtotaal		3		2		1			1		1	4
Ongedekte cheques		Vol.	7											
		Subtotaal	7											
		Totaal	87	53	51	79	64	74	133	108	166	139	168	158



Beschadigen van eigendom

			2000	2013	2014	2015	2016	2017	2018	2019	2020	2021	2022	2023	
Opzettelijke brandstichting	In een bewoonde plaats (bij dag)	Vol.	1		1						2			1	
	In een bewoonde plaats (bij nacht)	Vol.	1	2	1									1	
	in een bewoonde plaats (onbepaald tijdstip)	Vol.										1	1		
	In een andere plaats (bij dag)	Vol.		1	1			1	2	2	2	1			
		Pog.												1	
	In een andere plaats (bij nacht)	Vol.	3	1	2	1	1	2						2	1
		Pog.									1				
	In een andere plaats (onbepaald tijdstip)	Vol.		1	1						1		1	1	
	Vol.														
	Niet nader bepaald	Vol.	2												
		Subtotaal	7	5	6	1	1	3	2	4	4	3	5	3	
Onopzettelijke brandstichting			Vol.	15	1	4	3	3	1	3	2	4	1		3
		Subtotaal	15	1	4	3	3	1	3	2	4	1		3	
Vernieling, onbruikbaarmaking, beschadiging			Vol.	9			1						1	2	
	Met vzo	Pog.										1			
	Niet nader bepaald	Vol.	44												
		Subtotaal	53				1					2	2		
Vandalisme			Vol.	46	81	73	72	67	69	58	83	50	52	75	63
	Op voertuigen	Vol.	27	2	1	2	2	9	4	9	3	3	13	10	
	Op andere roerende goederen	Pog.	1												
	Graffiti	Vol.	3	14	4	16	6	3	3	2	14	2	2	7	
	Andere vernielingen op onroerende goederen	Vol.	20	49	42	40	33	39	27	44	35	33	42	16	
	Beschadiging van afsluiting	Vol.	1	5	2	2		2	3		3	2	1	2	
		Subtotaal	98	151	122	132	108	122	95	138	105	92	133	98	
		Totaal	173	157	132	136	113	126	100	144	113	98	140	104	

Misd. tegen de veiligheid van de staat

			2000	2013	2014	2015	2016	2017	2018	2019	2020	2021	2022	2023
Terrorisme	Terroristische groep	Vol.				1								
		Subtotaal				1								
		Totaal				1								

Misd. tegen de openbare veiligheid



Misdr. tegen de openbare veiligheid

		2000	2013	2014	2015	2016	2017	2018	2019	2020	2021	2022	2023
Criminele organisatie	Vol.							1			1		1
	Subtotaal							1			1		1
Vereniging van misdadigers	Vol.	1	1	3	9	2	5	6	4	3	4	4	4
	Subtotaal	1	1	3	9	2	5	6	4	3	4	4	4
Ontvluchting van gevangenen	Niet naleving elektronisch toezicht	Vol.								1	2		
	Niet nader bepaald	Vol.									1		
	Subtotaal	3								1	3		
Bedreigingen	Bedreiging met een aanslag	Vol.	1	1		2			1		1		
	Mondeling	Vol.	10	22	16	9	11	12	6	13	11	7	14
	Schriftelijk	Vol.	5	4	2	2	3	2	7	6	4	8	4
	Door gebaren, zinnebeelden	Vol.	4	7	3	4	4	5	7	2	5	5	8
	Bommelding	Vol.			1	2			1	2			
	Niet nader bepaald	Vol.								1			1
	Subtotaal	40	20	34	22	19	18	19	22	24	21	20	27
	Totaal	44	21	37	31	21	23	26	26	28	29	24	32

Misdr. tegen gezag van de overheid

		2000	2013	2014	2015	2016	2017	2018	2019	2020	2021	2022	2023
Geweld tegen overheidspersonen	Vol.		1			1						2	
	Subtotaal		1			1						2	
Weerspannigheid	Gewapende weerspannigheid	Vol.	1		1		3	2		1		2	
	Ongewapende weerspannigheid	Vol.	1	7	4	3	5	6	7	6	4	8	5
	Niet nader bepaald	Vol.											
	Subtotaal	4	2	7	5	3	8	8	7	7	4	10	5
Smaad	Vol.	7	2	2	3	2		2	2		1	2	2
	Subtotaal	7	2	2	3	2		2	2		1	2	2
Andere misdrijven	Zegelverbreking	Vol.	1		1	1				1			
	Subtotaal		1		1	1				1			
	Totaal	11	6	9	9	7	8	10	9	8	5	14	7

Misdr. tegen de openbare trouw


Misd. tegen de openbare trouw

			2000	2013	2014	2015	2016	2017	2018	2019	2020	2021	2022	2023	
Valsheid in geschriften	Schriftvervalsing	Vol.	18	9	13	14	13	13	22	7	15	12	11	6	
		Pog.						1							
	Gebruik van valse en vervalste geschriften	Vol.	10	5	2	4	2	4	10	1	4	4	4	5	5
		Subtotaal	28	14	15	18	15	17	33	8	19	16	16	16	11
Aanmatiging	Inmenging in openbare ambten	Vol.	1												
		Vol.			2	2		6		2			1	1	
	Van naam	Vol.	1	6	3	6	5	2	8	6	30	19	11	15	
		Subtotaal	2	6	5	8	5	8	8	8	8	30	19	12	16
Namaking / Vervalsing	Namaking	Vol.			1	2			1		2			2	
		Vol.		1	1						3	1	1	1	
	Niet nader bepaald	Vol.	1												
		Subtotaal	1	1	2	2			1		5	1	1	1	3
Valse munt	Uitgifte	Vol.	3		1	1		2							
		Vol.	6												
	Niet nader bepaald	Vol.													
		Subtotaal	9		1	1		2							
Valsheid voor het gerecht	Valse verklaringen	Vol.		2	1				1		1		1		
		Pog.		1											
	Subtotaal	Vol.		3	1				1		1		1		
		Pog.													
Totaal			40	24	24	29	20	27	43	16	55	36	30	30	



Misd. tegen de familie

		2000	2013	2014	2015	2016	2017	2018	2019	2020	2021	2022	2023
Weigering recht op persoonlijk contact	Vol.	16	10	1	6	2	3	9	8	14	19	10	4
	Subtotaal	16	10	1	6	2	3	9	8	14	19	10	4
Niet betaling onderhoudsgeld	Vol.	4	1	1	2	1	1		2		1		2
	Subtotaal	4	1	1	2	1	1		2		1		2
Niet nader bepaald	Vol.				1								
	Subtotaal				1								
	Totaal	20	11	2	8	4	4	9	10	14	20	10	6

Informaticacriminaliteit

		2000	2013	2014	2015	2016	2017	2018	2019	2020	2021	2022	2023
Hacking	Vol.		2	2	5	4	5	6	9	9	10	5	3
	Pog.								5	1		1	
	Subtotaal		2	2	5	4	5	6	14	10	10	6	3
Valsheid in informatica	Vol.			1	1		1	1		1		1	
	Subtotaal			1	1		1	1		1		1	
Informaticabedrog	Vol.		18	17	30	25	17	20	44	57	61	107	86
	Pog.		1	1	2	2	1	2	2	1	3	1	
	Subtotaal		19	18	32	27	18	22	46	58	64	108	86
Sabotage	Vol.		1		1		1	3	1	2			
	Subtotaal		1		1		1	3	1	2			
	Totaal		22	21	39	31	25	32	61	71	74	115	89

Onwettige uitoefening van het openbaar gezag

		2000	2013	2014	2015	2016	2017	2018	2019	2020	2021	2022	2023
Misbruik van gezag	Vol.								1				
	Subtotaal								1				
	Totaal								1				

Huisjesmelkerij

		2000	2013	2014	2015	2016	2017	2018	2019	2020	2021	2022	2023
Met vzo	Vol.		2										



Huisjesmelkerij

		2000	2013	2014	2015	2016	2017	2018	2019	2020	2021	2022	2023
	Subtotaal		2										
	Totaal		2										

Mensenhandel

		2000	2013	2014	2015	2016	2017	2018	2019	2020	2021	2022	2023
Seksuele uitbuiting	Vol.										1		
	Subtotaal										1		
Economische uitbuiting	Vol.											2	1
	Subtotaal											2	1
	Totaal										1	2	1

Andere inbreuken Strafwetboek

		2000	2013	2014	2015	2016	2017	2018	2019	2020	2021	2022	2023
	Vol.			1									
	Subtotaal			1									
	Totaal			1									

Overtreding Strafwetboek

		2000	2013	2014	2015	2016	2017	2018	2019	2020	2021	2022	2023
Beledigingen (Overtreding)	Vol.	3											
	Subtotaal	3											
Rondzwervende dieren	Vol.	1											
	Subtotaal	1											
Andere overtredingen SWB	Vol.	3	1										
	Subtotaal	3	1										
	Totaal	7	1										

POLITIËLE CRIMINALITEITSSTATISTIEKEN

PLEEGPLAATS: POLITIEZONE

WOKRA

***Bijlage II: Detailrapport per misdrijfcategorie
Bijzondere Wetten***



WOKRA

Inbreuk bijzondere wetgeving

Drugs

			2000	2013	2014	2015	2016	2017	2018	2019	2020	2021	2022	2023
Bezit		Vol.	5	14	31	22	72	68	65	65	92	118	98	104
		Subtotaal	5	14	31	22	72	68	65	65	92	118	98	104
Gebruik	Individueel gebruik	Vol.	9											
	Gebruik vergemakkelijken	Vol.			3	2		2	1	2				
	Wanorde, schandaal of gevaar in openbare ruimte	Vol.					1							
		Subtotaal	9		3	2		3	1	2				
In- en uitvoer		Vol.		1	2	1	2	1		1			1	2
		Subtotaal		1	2	1	2	1		1			1	2
Fabricatie		Vol.					2	1	2	3	3	2	1	3
		Subtotaal					2	1	2	3	3	2	1	3
Handel		Vol.	2	2	10	9	11	8	6	5	5	6	2	7
		Pog.				1								
		Subtotaal	2	2	10	9	12	8	6	5	5	6	2	7
Andere		Vol.			3			1		1				
		Subtotaal			3			1		1				
		Totaal	16	17	49	34	88	82	74	77	100	126	102	116


Vreemdelingenwetgeving

			2000	2013	2014	2015	2016	2017	2018	2019	2020	2021	2022	2023
Illegale transmigratie	Schijnhuwelijk zonder beloning/dwang	Vol.			1	2	1	1						1
		Pog.				1								
	Schijn-wettelijk samenwonen zonder beloning/dwang	Vol.					1							
	Toegang tot het grondgebied	Vol.		9	7			2					1	5
	Verblijf	Vol.	2	39	27	16	14	25	9	10	13	13	24	48
	Niet dragen van identiteits- of reisdocumenten	Vol.							1	1		1	1	
	Inschrijving in vreemdelingenregister	Vol.		10	16	14	11	11	14	14	12	24	23	19
	Subtotaal		2	58	51	32	27	40	24	25	25	38	49	73
Mensensmokkel	Vol.								1					
	Subtotaal								1					
Niet nader bepaald	Vol.							1						
	Subtotaal							1						
	Totaal		2	58	51	32	27	41	25	25	25	38	49	73



Milieu

			2000	2013	2014	2015	2016	2017	2018	2019	2020	2021	2022	2023
Afvstoffen	Afval door beroepspersoon	Vol.		2		1		2			2		1	
	Afval door particulier	Vol.		4	4	1	3	3	6	1	10	2	8	4
	Afval door onbepaald persoon	Vol.	5											
	Subtotaal		5	6	4	2	3	5	6	1	12	2	9	4
Vuurwerk		Vol.										1		
	Subtotaal											1		
Andere dan afval	Stedenbouw	Vol.	10		2		1			1	3	2	1	1
	Geluidshinder	Vol.	1						1					
	Waterverontreiniging	Vol.		1										2
	Andere leefmilieuhinder	Vol.			1		2				1	1		1
	Subtotaal		11	1	3		1	2	1	1	4	3	1	4
Biodiversiteit / Fauna en flora	Dierenwelzijn	Vol.	7		1	1		2		1			1	6
	Natuurbescherming	Vol.	1					1					1	
	Subtotaal		8	1	1			3		1			2	6
		Totaal	24	7	8	3	4	10	7	3	16	6	12	14



Wapens en springstoffen

			2000	2013	2014	2015	2016	2017	2018	2019	2020	2021	2022	2023
Illegaal bezit	Vuurwapen	Vol.		7	12	3	5	8	10	14	5	4	10	9
	Blank wapen of niet-vuurwapen	Vol.		3	3	1	2	5	4	4	1	6	3	5
	Munitie	Vol.				1		2	2		1	1		
		Subtotaal		10	15	5	7	15	16	18	7	11	13	14
Illegale dracht / vervoer	Vuurwapen	Vol.			1				1					1
	Blank wapen of niet-vuurwapen	Vol.		1	4		3	4	3	3	1	8	7	10
	Niet nader bepaald	Vol.	1											
		Subtotaal	1	1	5		3	4	4	3	1	8	7	11
Illegale handel	Niet nader bepaald	Vol.	1											
		Subtotaal	1											
Andere	Documenten	Vol.						2						
	Serienummer	Vol.		1										
	Niet nader bepaald	Vol.	2											
		Subtotaal	2		1			2						
		Totaal	4	11	21	5	10	21	20	21	8	19	20	25



Bescherming personen

			2000	2013	2014	2015	2016	2017	2018	2019	2020	2021	2022	2023
Discriminatie	Racisme en xenofobie	Vol.			1	2		2	1		1		2	4
	Op grond van het geslacht (seksisme)	Vol.												1
	Andere discriminatie	Vol.												1
		Subtotaal			1	2		2	1		1		2	6
Bescherming privé-leven		Vol.	1					1	2	3	2			
		Subtotaal	1					1	2	3	2			
Bewakingscamera's		Vol.						1						
		Subtotaal						1						
Portretrecht		Vol.							1	1	1	1		
		Subtotaal							1	1	1	1		
		Totaal	1		1	2		4	4	4	4	1	2	6



Hormonen en doping

		2000	2013	2014	2015	2016	2017	2018	2019	2020	2021	2022	2023
Bezit	Vol.				1	1	2		1	1			
	Subtotaal				1	1	2		1	1			
	Totaal				1	1	2		1	1			

Private veiligheid

		2000	2013	2014	2015	2016	2017	2018	2019	2020	2021	2022	2023
Bewaking- / beveiligingsfirma's	Vol.			1									
	Subtotaal			1									
	Totaal			1									

Jeugdbescherming

		2000	2013	2014	2015	2016	2017	2018	2019	2020	2021	2022	2023
Wet op de leerplicht	Vol.		1	1	1	1	1	2					
	Subtotaal		1	1	1	1	1	2					
Wet op de jeugdbescherming	Vol.	3	3	9	15	12	18	19	37	46	45	41	44
	Subtotaal	3	3	9	15	12	18	19	37	46	45	41	44
Niet nader bepaald	Vol.			1	1	1		1		1		1	1
	Subtotaal			1	1	1		1		1		1	1
	Totaal	3	4	11	17	14	19	22	37	47	45	42	45



Sociaal strafwetboek

		2000	2013	2014	2015	2016	2017	2018	2019	2020	2021	2022	2023
Belaging op het werk	Vol.				1					1	3		
	Subtotaal				1					1	3		
Voor de arbeid vereiste leeftijd	Vol.								1				
	Subtotaal								1				
Illegale arbeid	Vol.	2											
	Subtotaal	2											
Sociale fraude inzake bijdragen (zwartwerk)	Vol.				2		2		1		1	2	4
	Subtotaal				2		2		1		1	2	4
Misdr. tegen openbare trouw in sociaal strafrecht	Vol.			1				1		7	1		2
	Subtotaal			1				1		7	1		2
Oplichting in sociaal strafrecht	Vol.				1			1	1			1	3
	Subtotaal				1			1	1			1	3
Andere	Vol.				1		1					1	
	Subtotaal				1		1					1	
	Totaal	2		1	5		3	2	3	8	5	4	9

Dronkenschap en alcohol

		2000	2013	2014	2015	2016	2017	2018	2019	2020	2021	2022	2023
Openbare dronkenschap	Vol.	2	9	14	14	13	17	12	25	13	13	15	26
	Subtotaal	2	9	14	14	13	17	12	25	13	13	15	26
Sluitingsuur van horecazaken	Vol.										3		
	Subtotaal										3		
Geheime stokerij	Vol.	1											
	Subtotaal	1											
	Totaal	3	9	14	14	13	17	12	25	13	16	15	26

Bevolkingsregister

		2000	2013	2014	2015	2016	2017	2018	2019	2020	2021	2022	2023
	Vol.	1	23	17	25	44	21	18	18	20	24	21	20
	Subtotaal	1	23	17	25	44	21	18	18	20	24	21	20
	Totaal	1	23	17	25	44	21	18	18	20	24	21	20



Identiteitskaart

		2000	2013	2014	2015	2016	2017	2018	2019	2020	2021	2022	2023
Niet in bezit	Vol.		1				1	1		1			1
	Subtotaal		1				1	1		1			1
Weigeren te vertonen	Vol.					1		1					
	Subtotaal					1		1					
Beschadigd	Vol.									2			
	Subtotaal									2			
Niet nader bepaald	Vol.		1	13	3								
	Subtotaal		1	13	3								
	Totaal		2	13	3	1	1	2		3			1

Volksgezondheid

		2000	2013	2014	2015	2016	2017	2018	2019	2020	2021	2022	2023
Beoefening geneeskunst, verpleegkunde, enz.	Vol.			1									
	Subtotaal			1									
Gezondheidsbeleid	Vol.									3			
	Subtotaal									3			
Rookverbod	Vol.						1	2					
	Subtotaal						1	2					
Weigering of verzuim naleving maatregelen	Vol.									135	111	1	
	Subtotaal									135	111	1	
Niet nader bepaald	Vol.					1							
	Subtotaal					1							
Andere	Vol.								2	81			
	Subtotaal								2	81			
	Totaal			1		1	1	2	2	219	111	1	



Arbeid

		2000	2013	2014	2015	2016	2017	2018	2019	2020	2021	2022	2023
Algemeen reglement arbeidsbescherming	Vol.	1											
	Subtotaal	1											
Ambulante handel	Vol.		3	1			1				1	1	1
	Subtotaal		3	1			1				1	1	1
Sociale fraude inzake bijdragen (zwartwerk)	Vol.	1											
	Subtotaal	1											
Buitenlandse werknemers of zelfstandigen	Vol.	1	3	1									
	Subtotaal	1	3	1									
Andere	Vol.	2					1		2				
	Subtotaal	2					1		2				
	Totaal	5	6	2			2		2		1	1	1

Bescherming van de openbare inkomsten

		2000	2013	2014	2015	2016	2017	2018	2019	2020	2021	2022	2023
Verkeersbelasting / BIV	Vol.		9	5	2	1	1	4	1				
	Subtotaal		9	5	2	1	1	4	1				
Sociale fraude inzake uitkeringen	Vol.									1			
	Subtotaal									1			
Fiscale fraude - inkomstenbelastingen	Vol.							1	1				
	Subtotaal							1	1				
Niet nader bepaald	Vol.		3	1	2								
	Subtotaal		3	1	2								
	Totaal		12	6	4	1	1	5	2	1			



Economische wetgeving

		2000	2013	2014	2015	2016	2017	2018	2019	2020	2021	2022	2023
Vennootschappen	Vol.			2		1					1	2	
	Subtotaal			2		1					1	2	
Namaak van intellectuele eigendomsrechten	Vol.									1			1
	Subtotaal									1			1
Andere	Vol.	1											
	Subtotaal	1											
	Totaal	1		2		1				1	1	2	1

Handelspraktijken

		2000	2013	2014	2015	2016	2017	2018	2019	2020	2021	2022	2023
Marktpraktijken en consumentenbescherming	Vol.	1											
	Subtotaal	1											
Handelsregister	Vol.		3	1							1		1
	Subtotaal		3	1							1		1
Kunstvoorwerpen	Vol.	1											
	Subtotaal	1											
Niet nader bepaald	Vol.										1	2	4
	Subtotaal										1	2	4
	Totaal	2	3	1							2	2	5


Andere bijzondere wetten

		2000	2013	2014	2015	2016	2017	2018	2019	2020	2021	2022	2023
Vervoer	Vol.	1		1									
	Subtotaal	1		1									
Misdr. in de audiovisuele sector	Vol.	1											
	Subtotaal	1											
Vordering dienstverlenende persoon	Vol.		1										
	Subtotaal		1										
Onopzettelijke beschadiging kabels telecomnetwerk	Vol.						1	5	1	7	9	52	7
	Subtotaal						1	5	1	7	9	52	7
Inbreuken Wet politie spoorwegen	Vol.									1		1	
	Subtotaal									1		1	
Gerecht. reorganisatie/continuïteit ondernemingen	Vol.						2						
	Subtotaal						2						
Andere	Vol.	3		1						1			
	Pog.			1									
	Subtotaal	3		2						1			
	Totaal	5	1	3			3	5	1	9	9	53	7

POLITIËLE CRIMINALITEITSSTATISTIEKEN

PLEEGPLAATS: POLITIEZONE

WOKRA

***Bijlage III: Detailrapport
Criminele Figuren / Fenomenen***



WOKRA

CF Diefstal vervoermiddel

		2000	2013	2014	2015	2016	2017	2018	2019	2020	2021	2022	2023
Autodiefstal	Vol.	44	10	12	19	23	24	26	29	18	18	16	16
	Pog.	7	2	2		2	3		3	1		3	2
	Totaal	51	12	14	19	25	27	26	32	19	18	19	18
Motodiefstal	Vol.	2			1	3		1	11	4		1	
	Pog.	2											
	Totaal	4			1	3		1	11	4		1	
Carjacking	Vol.	4	1										1
	Totaal	4	1										1
Homejacking	Vol.	1					1						
	Totaal	1					1						
Garagediefstal	Vol.	2	5	1	2	1	2	1	2	1			
	Totaal	2	5	1	2	1	2	1	2	1			
Bromfietsdiefstal	Vol.	1	3	3	1	2		1	4	4			1
	Pog.	1											
	Totaal	2	3	3	1	2		1	4	4			1
Fietsdiefstal	Vol.	23	29	33	52	57	53	48	40	40	51	22	45
	Pog.				1		2		1		1	1	
	Totaal	23	29	33	53	57	55	48	41	40	52	23	45



CF Inbraak

		2000	2013	2014	2015	2016	2017	2018	2019	2020	2021	2022	2023
Woninginbraak	Vol.	271	171	189	121	140	117	98	109	89	107	109	147
	Pog.	81	97	81	87	94	56	54	67	65	105	82	102
	Totaal	352	268	270	208	234	173	152	176	154	212	191	249
Inbraak in bedrijf of handelszaak	Vol.	11	5	12	7	5	8	9	14	11	3	5	4
	Pog.	2	6	4	3		3	3		3		2	1
	Totaal	13	11	16	10	5	11	12	14	14	3	7	5
Inbraak in openbare of overheidsinstelling	Vol.	3	6	5	4	10	5	5	5	3	2	5	2
	Pog.	2	4		1	5	4	3		2	1	1	
	Totaal	5	10	5	5	15	9	8	5	5	3	6	2
Ramkraak	Vol.	1											
	Totaal	1											
Inbraak in gebouw (totaal)	Vol.	285	182	206	132	155	130	112	128	103	112	119	153
	Pog.	85	107	85	91	99	63	60	67	70	106	85	103
	Totaal	370	289	291	223	254	193	172	195	173	218	204	256

CF Diefstal andere

		2000	2013	2014	2015	2016	2017	2018	2019	2020	2021	2022	2023
Diefstal gewapenderhand	Vol.	12	3	8	6	2	5	3	3	3	6	1	5
	Pog.	2	1					1		1	1		
	Totaal	14	4	8	6	2	5	4	3	4	7	1	5
Diefstal met geweld zonder wapen	Vol.	20	16	16	16	15	20	14	9	9	3	13	10
	Pog.	3	1	2	3	7	5	12	4	3	1	2	4
	Totaal	23	17	18	19	22	25	26	13	12	4	15	14
Diefstal uit of aan voertuig	Vol.	100	126	218	112	126	59	65	90	65	43	64	50
	Pog.	12	28	58	22	22	12	16	19	6	6	6	11
	Totaal	112	154	276	134	148	71	81	109	71	49	70	61



CF Diefstal andere

		2000	2013	2014	2015	2016	2017	2018	2019	2020	2021	2022	2023
Diefstal van wapens en explosieven	Vol.	4	4	7	1	1	4	1	2	1	1	2	
	Pog.	1						2					
	Totaal	5	4	7	1	1	4	3	2	1	1	2	
Steaming	Vol.		1	1			1		1	2			
	Pog.								1			1	
	Totaal		1	1			1		2	2		1	
Handtasroof	Vol.	1	1		1	2		1			1		1
	Pog.	1											
	Totaal	2	1		1	2		1			1		1
Grijpdiefstal	Vol.	8	1	4	2	3	4	4	5	2	2	2	2
	Pog.	2					2		2			1	1
	Totaal	10	1	4	2	3	6	4	7	2	2	3	3
Zakkenrollerij	Vol.	30	29	24	19	14	14	13	10	5	10	6	13
	Pog.	2							1				
	Totaal	32	29	24	19	14	14	13	11	5	10	6	13
Winkeldiefstal	Vol.	38	35	29	28	13	31	32	33	23	23	17	33
	Pog.	2	1	2					1	1	2		
	Totaal	40	36	31	28	13	31	32	34	24	25	17	33
Diefstal met list	Vol.	26	9	8	7	4	7	12	10	4	5	9	4
	Pog.	1	3	1		1			1		1		1
	Totaal	27	12	9	7	5	7	12	11	4	6	9	5
Metaaldiefstal	Vol.		3	1		2		4	1	2	3	2	
	Pog.												
	Totaal		3	1		2		4	1	2	3	2	
Werfdiefstal	Vol.	2	5	1	3	5	7	3	7	4	4	7	
	Pog.			1	1					1			
	Totaal	2	5	2	4	5	7	3	7	5	4	7	



CF Diefstal andere

		2000	2013	2014	2015	2016	2017	2018	2019	2020	2021	2022	2023
Home-invasion	Vol.										1		
	Totaal										1		
Dierendiefstal	Vol.							2					
	Pog.								1				
	Totaal							2	1				
Ladingdiefstal	Vol.				1					1			
	Pog.						1						
	Totaal				1		1			1			

ICT-criminaliteit

		2000	2013	2014	2015	2016	2017	2018	2019	2020	2021	2022	2023
Betaalkaartfraude	Vol.		9	9	13	15	11	8	23	6	6	15	12
	Pog.				1			1	1				
	Totaal		9	9	14	15	11	9	24	6	6	15	12
Phishing	Vol.					2	1	1	1	32	14	23	17
	Pog.					1				1	2	1	
	Totaal					3	1	1	1	33	16	24	17
Ransomware	Vol.						2	2	1	1			
	Pog.						1						
	Totaal						3	2	1	1			
Shouldersurfing	Vol.		1	1		2	3	1	11	3	1	3	1
	Totaal		1	1		2	3	1	11	3	1	3	1
Skimming	Vol.								1	1			
	Totaal								1	1			



CF Andere

		2000	2013	2014	2015	2016	2017	2018	2019	2020	2021	2022	2023
Geweld tegen beroepen van algemeen belang	Vol.		2		2	5	1		3	1	2	4	2
	Totaal		2		2	5	1		3	1	2	4	2
Groepsverkrachting	Vol.							1					1
	Totaal							1					1
Graffiti	Vol.	3	13	4	16	6	3	3	2	14	2	2	7
	Totaal	3	13	4	16	6	3	3	2	14	2	2	7
Beschadiging van auto	Vol.	2	81	73	70	62	69	55	78	49	45	66	56
	Totaal	2	81	73	70	62	69	55	78	49	45	66	56
Steekpartij	Vol.								1		3	1	
	Pog.							1					
	Totaal							1	1		3	1	



FE Intrafamiliaal geweld (IFG)

		2000	2013	2014	2015	2016	2017	2018	2019	2020	2021	2022	2023
IFG: fysiek, binnen het koppel	Vol.	2	7	7	13	13	17	20	24	26	17	22	22
	Pog.	1				1							
	Totaal	3	7	7	13	14	17	20	24	26	17	22	22
IFG: fysiek, tegen afstammelingen	Vol.	1	4	5	4	3	6	7	1	7	4	10	6
	Totaal	1	4	5	4	3	6	7	1	7	4	10	6
IFG: fysiek, tegen andere leden	Vol.	21	3	2	8	2	2	5	3	3	2	4	5
	Totaal	21	3	2	8	2	2	5	3	3	2	4	5
IFG: seksueel, binnen het koppel	Vol.						1			1	1		
	Totaal						1			1	1		
IFG: seksueel, tegen afstammelingen	Vol.			1	3				1	1			
	Totaal			1	3				1	1			
IFG: psychisch, binnen het koppel	Vol.	18	17	2	9	6	8	16	16	23	27	20	9
	Totaal	18	17	2	9	6	8	16	16	23	27	20	9
IFG: psychisch, tegen afstammelingen	Vol.						1			1	3	1	1
	Totaal						1			1	3	1	1
IFG: psychisch, tegen andere leden	Vol.		1	1						1	3	2	2
	Totaal		1	1						1	3	2	2
IFG: economisch, binnen het koppel	Vol.		1	1	1	1		2	5	1	2	3	
	Totaal		1	1	1	1		2	5	1	2	3	
IFG: economisch, tegen afstammelingen	Vol.	1											
	Totaal	1											
IFG: economisch, tegen andere leden	Vol.	9	1	1	2	2	1		2		1	7	2
	Totaal	9	1	1	2	2	1		2		1	7	2



FE Hormonen en doping

		2000	2013	2014	2015	2016	2017	2018	2019	2020	2021	2022	2023
Humane doping	Vol.			1	1	1	2		1	1			
	Totaal			1	1	1	2		1	1			

FE Drugs

		2000	2013	2014	2015	2016	2017	2018	2019	2020	2021	2022	2023
Verkoop van cocaïne	Vol.				1	1	1	1	1	1		1	3
	Totaal				1	1	1	1	1	1		1	3

Import-export van cocaïne	Vol.		1										
	Totaal		1										

Productie van synthetische drugs	Vol.										1		
	Totaal										1		

Import-export van synthetische drugs	Vol.				1								
	Totaal				1								

Verkoop van synthetische drugs	Vol.			1	1	1							2
	Totaal			1	1	1							2

Productie van cannabis (teelt)	Vol.					1		2	2	2		1	3
	Totaal					1		2	2	2		1	3

Verkoop-handel van heroïne	Vol.												1
	Totaal												1

FE Wapenzwandel

		2000	2013	2014	2015	2016	2017	2018	2019	2020	2021	2022	2023
Handel en productie van vuurwapen	Vol.			1									
	Totaal			1									



FE Mensenhandel

		2000	2013	2014	2015	2016	2017	2018	2019	2020	2021	2022	2023
Mensenhandel - economische uitbuiting	Vol.											2	1
	Totaal											2	1

Mensenhandel - seksuele uitbuiting	Vol.		1	1							1		
	Totaal		1	1							1		

FE Geweld in de publieke ruimte

		2000	2013	2014	2015	2016	2017	2018	2019	2020	2021	2022	2023
Fysiek geweld (openbaar vervoer)	Vol.	1	1		2	1		2	1				1
	Totaal	1	1		2	1		2	1				1

Fysiek geweld (openbare weg)	Vol.	18	18	24	17	12	19	18	16	16	15	15	14
	Pog.	2		1		1	2	3	3				2
	Totaal	20	18	25	17	13	21	21	19	16	15	15	16

Fysiek geweld (andere openbare plaats)	Vol.	1		2	1		2	1	1	4	1	2	1
	Totaal	1		2	1		2	1	1	4	1	2	1

Fysiek geweld (publiek toegankelijke plaats)	Vol.	10	4	4	14	6	6	10	5	10	6	13	10
	Pog.							1					
	Totaal	10	4	4	14	6	6	11	5	10	6	13	10

Seksueel geweld (openbaar vervoer)	Vol.					1			1	1		1	2
	Totaal					1			1	1		1	2

Seksueel geweld (openbare weg)	Vol.	3	4	2	1		1	3	3	4	1	1	2
	Pog.						1		1	1			
	Totaal	3	4	2	1		2	3	4	5	1	1	2

Seksueel geweld (andere openbare plaats)	Vol.	1					2				2		
	Pog.									1			
	Totaal	1					2			1	2		

Seksueel geweld (publiek toegankelijke plaats)	Vol.	1	1		2	2	2	2	1	1		1	1
--	------	---	---	--	---	---	---	---	---	---	--	---	---



FE Geweld in de publieke ruimte

		2000	2013	2014	2015	2016	2017	2018	2019	2020	2021	2022	2023
	Totaal	1	1		2	2	2	2	1	1		1	1
Psychisch geweld (openbaar vervoer)	Vol.	1			3				1		1		1
	Totaal	1			3				1		1		1
Psychisch geweld (openbare weg)	Vol.	17	9	22	15	7	11	15	17	13	14	12	26
	Totaal	17	9	22	15	7	11	15	17	13	14	12	26
Psychisch geweld (andere openbare plaats)	Vol.	2	1		2	1	1		2	1	2		
	Totaal	2	1		2	1	1		2	1	2		
Psychisch geweld (publiek toegankelijke plaats)	Vol.	8	6	7	7	4	6	9	4	6	6	3	14
	Totaal	8	6	7	7	4	6	9	4	6	6	3	14
Diefstal gewapenderhand (openbaar vervoer)	Vol.	1	1							1			
	Pog.	1											
	Totaal	2	1							1			
Diefstal gewapenderhand (openbare weg)	Vol.	2	2	2	2	1	1	1		1	1		3
	Pog.		1					1		1			
	Totaal	2	3	2	2	1	1	2		2	1		3
Diefstal gewapenderhand (andere openbare plaats)	Vol.			1		1			1				
	Totaal			1		1			1				
Diefstal gewapenderhand (publiek toegank. plaats)	Vol.	5		3	2		3	2	1	1	3	1	2
	Pog.	1											
	Totaal	6		3	2		3	2	1	1	3	1	2
Diefstal geweld zonder wapen (openbaar vervoer)	Vol.	2	2	1	5						1		
	Pog.				1								
	Totaal	2	2	1	6						1		
Diefstal geweld zonder wapen (openbare weg)	Vol.	6	6	11	7	10	9	10	5	5	1	5	5
	Pog.	1	1	1		3	2	3	1			2	2



FE Geweld in de publieke ruimte

		2000	2013	2014	2015	2016	2017	2018	2019	2020	2021	2022	2023
	Totaal	7	7	12	7	13	11	13	6	5	1	7	7
Diefstal geweld zonder wapen (and. openb. plaats)	Vol.							1	2	1			
	Totaal							1	2	1			
Diefstal geweld zonder wapen (pub. toegank. pl.)	Vol.	5	2	2		1	1		1	3		3	1
	Pog.			1									1
	Totaal	5	2	3		1	1		1	3		3	2

FE Andere

		2000	2013	2014	2015	2016	2017	2018	2019	2020	2021	2022	2023
Nepagenten	Vol.		6		2		2		1	1		2	
	Pog.		2			1							
	Totaal		8		2	1	2		1	1		2	
Terrorisme, extremisme en radicalisme	Vol.			1	2					1			3
	Totaal			1	2					1			3
Cyberbelaging	Vol.	4	3	6	4	7	6	12	11	12	11	12	6
	Totaal	4	3	6	4	7	6	12	11	12	11	12	6
Identiteitsfraude	Vol.	7	11	8	12	16	7	24	17	49	30	22	22
	Pog.						1	4	1		2		
	Totaal	7	11	8	12	16	8	28	18	49	32	22	22

POLITIËLE CRIMINALITEITSSTATISTIEKEN

PLEEGPLAATS: POLITIEZONE

WOKRA

***Bijlage IV: Geregistreeerde feiten
Geen Misdrijf***



WOKRA

Niet-crimineel feit

Ziekte / overlijden / vermist

	2000	2013	2014	2015	2016	2017	2018	2019	2020	2021	2022	2023
Zelfmoord	10	13	5	1	2	3	4	3		2	3	3
Ziek persoon	15	7	11	6	7	10	12	7	9	8	11	11
Verdacht overlijden		3	4	3	3	7	3	3	4	3	3	4
Natuurlijk overlijden	8		1				1	1				1
Vermist persoon (verdwijning)	17	13	10	12	4	7	5	6	10	5	8	8
Ongeval (exclusief verkeer)	4	3				1	2			1		
Andere	5											
Totaal	59	39	31	22	16	28	27	20	23	19	25	27

Oproepen

	2000	2013	2014	2015	2016	2017	2018	2019	2020	2021	2022	2023
Alarm	8							2	1		1	
Oproepen	2		4	1		2	2	1				
Totaal	10		4	1		2	2	3	1		1	

Sociale problemen

	2000	2013	2014	2015	2016	2017	2018	2019	2020	2021	2022	2023
Familiale moeilijkheden	15	6	6	5	5	9	14	11	8	6	5	7
Twist, onenigheid (geen slagen)	5		2		1	4	2	2	1	3	1	1
Burgerlijke zaak	4	1					2	1	1	1		1
Jeugdbescherming	20	31	30	21	19	25	22	21	14	6	7	21
Niet nader bepaald									1			
Andere	2	3	2	2	3	3	4	1	4	3	1	4
Totaal	46	41	40	28	28	41	44	36	29	19	14	34

Rampen

	2000	2013	2014	2015	2016	2017	2018	2019	2020	2021	2022	2023
Natuurramp				1								



Rampen

	2000	2013	2014	2015	2016	2017	2018	2019	2020	2021	2022	2023
Stormschade	1											
Wateroverlast	1											
Waterschade	1											
Totaal	3			1								

Openbare orde

	2000	2013	2014	2015	2016	2017	2018	2019	2020	2021	2022	2023
Betoging							1					
Verstoring	3	1	1	4	5	5	2	2	4	1	1	3
Totaal	3	1	1	4	5	5	3	2	4	1	1	3

Verdachte handelingen

	2000	2013	2014	2015	2016	2017	2018	2019	2020	2021	2022	2023
	10		1	1		1	2	1	1	1	3	1
Totaal	10		1	1		1	2	1	1	1	3	1

Gevonden voorwerpen

	2000	2013	2014	2015	2016	2017	2018	2019	2020	2021	2022	2023
	3		1		2		1	1	1		1	
Totaal	3		1		2		1	1	1		1	

Verloren voorwerpen

	2000	2013	2014	2015	2016	2017	2018	2019	2020	2021	2022	2023
	31	580	600	549	500	531	577	561	377	480	565	570
Totaal	31	580	600	549	500	531	577	561	377	480	565	570

Andere niet misdrijven

	2000	2013	2014	2015	2016	2017	2018	2019	2020	2021	2022	2023
Bevel tot gevangenneming		1		1								
Niet-naleving van voorwaarden						1	4	2	2	2	2	
Proces-verbaal van inlichtingen	35	7	8	2	4	2	3	2	2	4	6	3



Andere niet misdrijven

	2000	2013	2014	2015	2016	2017	2018	2019	2020	2021	2022	2023
Kennisgeving		26	34	42	26	33	53	45	37	57	47	47
Onopzettelijke beschadiging kabels (niet telecom)		1			1	1					1	
Vraag seining elektronisch toezicht											2	1
Toezichtstaak wapens			1								1	
Andere niet misdrijven	6											
Totaal	41	35	43	45	31	37	60	49	41	63	59	51