

POLITIËLE CRIMINALITEITSSTATISTIEKEN

PLEEGPLAATS: POLITIEZONE

POLITIEZONE BRT

2000 - 2023

Federale Politie - DGR/DRIIBIPOL

POLITIËLE CRIMINALITEITSSTATISTIEKEN

PLEEGPLAATS: POLITIEZONE

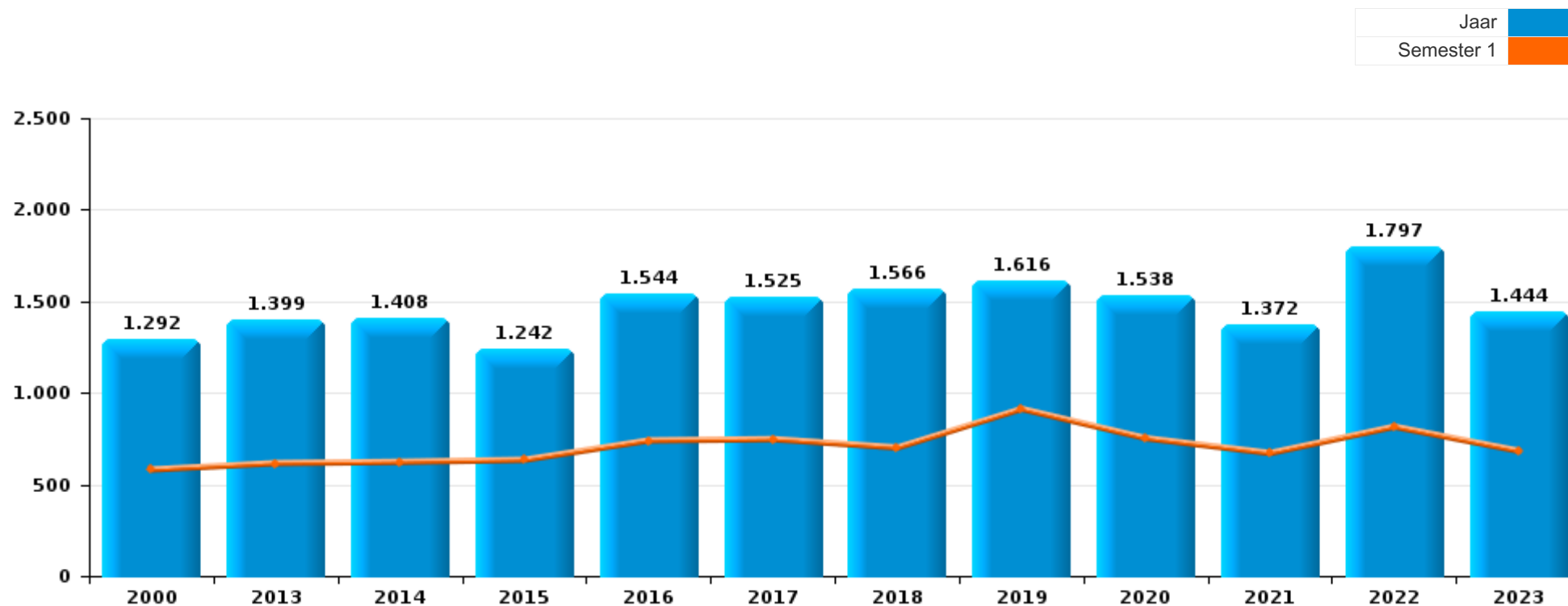
POLITIEZONE BRT

DEEL I : GERECHTELIJKE INBREUKEN



POLITIEZONE BRT

	2000	2013	2014	2015	2016	2017	2018	2019	2020	2021	2022	2023
Totaal aantal misdrijven	1.292	1.399	1.408	1.242	1.544	1.525	1.566	1.616	1.538	1.372	1.797	1.444





POLITIEZONE BRT

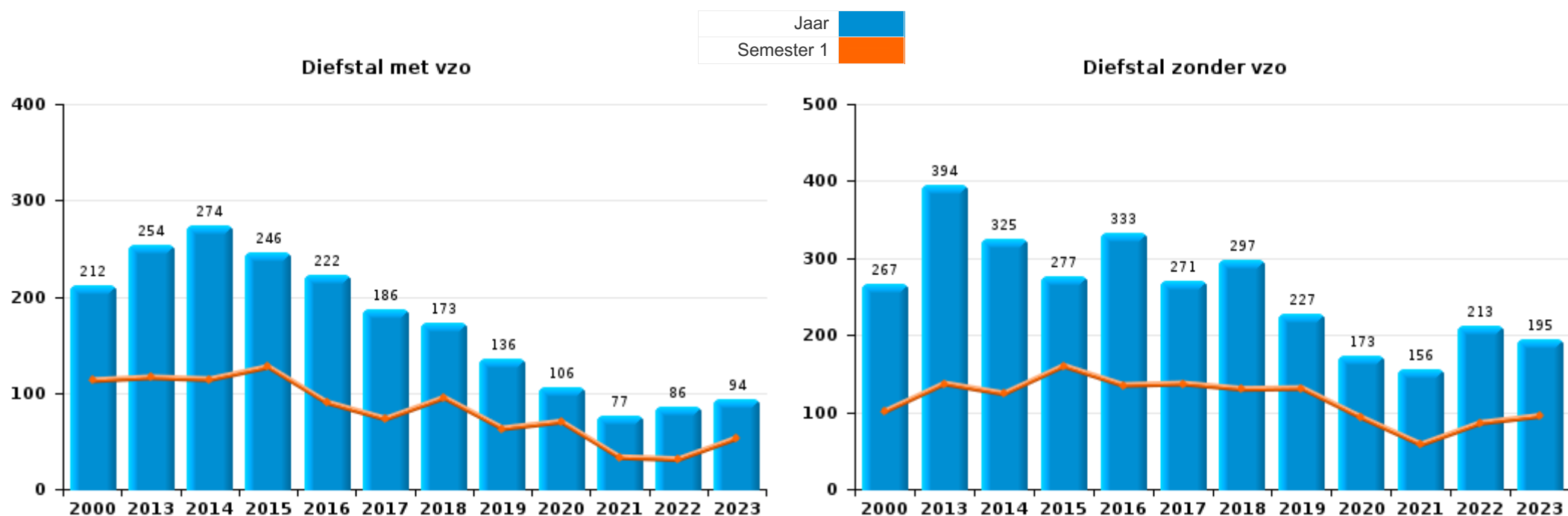
	2000	2013	2014	2015	2016	2017	2018	2019	2020	2021	2022	2023
Diefstal en afpersing	530	654	602	531	560	463	477	374	290	248	317	305
Drugs	65	55	60	56	282	274	266	280	43	43	410	208
Beschadigen van eigendom	171	176	141	132	140	157	188	186	116	123	128	90
Bedrog	114	70	70	77	79	92	111	121	217	209	193	173
Misdr. tegen de lichamelijke integriteit	87	87	106	96	113	130	144	136	128	111	133	136
Informaticacriminaliteit		21	45	29	27	51	40	76	156	144	180	146
Misdr. tegen andere morele waarden en gevoelens	24	46	72	52	50	42	45	63	43	55	63	53
Misdr. tegen de openbare veiligheid	56	28	51	38	35	41	24	35	57	39	42	43
Andere bijzondere wetten	13	5	16	11	15	6	9	42	115	87	99	65
Misdr. tegen de familie	23	26	52	48	41	46	24	21	30	25	21	25
Bevolkingsregister	16	57	37	29	32	42	33	41	20	24	18	13
Zedenmisdriven	14	60	22	18	26	17	30	31	42	37	22	27
Milieu	66	20	16	21	18	18	30	40	35	20	19	12
Jeugdbescherming	2	4	12	15	20	20	24	22	25	32	46	62
Vreemdelingenwetgeving	17	27	26	17	15	35	26	18	16	50	18	18
Wapens en springstoffen	20	11	18	23	18	18	28	73	37	13	8	15
Misdr. tegen de openbare trouw	20	13	21	10	19	12	25	19	14	26	22	11
Dronkenschap en alcohol	6	13	17	22	18	19	19	18	17	9	20	20
Volksgesondheid									115	64	3	
Misdr. tegen gezag van de overheid	7	6	7	5	12	13	14	4	8	6	12	7
Sociaal strafwetboek	1	6	1	1	7	13		2	3	2	10	4
Bescherming personen	8	3	3	4	3	2		2	1		3	2
Arbeid	9	2	5	1	4	3		1	1	1	2	
Misdr. tegen de persoonlijke vrijheid	2	1	3		1	5	4	1	3	1		3
Economische wetgeving	1	1			1	2	1	6	3	1	4	1
Overtreding Strafwetboek	12	2										
Hormonen en doping		2	4					1	2	2		
Onwettige uitoefening van het openbaar gezag	2		1	1	4	2						1
Identiteitskaart	3			1	1		3	1	1			
Bescherming van de openbare inkomsten					3		1				2	1
Handelspraktijken	1	2		1		2						
Private veiligheid	2	1		2								
Mensenhandel											1	2
Militair strafrecht en militie								2				
Misdr. tegen het juridisch statuut van het kind											1	1
Andere inbreuken Strafwetboek				1								
Subtotaal	1.292	1.399	1.408	1.242	1.544	1.525	1.566	1.616	1.538	1.372	1.797	1.444
Overtreding lokaal politiereglement		9	4	4	11	4	4	3	36	1	20	10
Subtotaal		9	4	4	11	4	4	3	36	1	20	10
Totaal	1.292	1.408	1.412	1.246	1.555	1.529	1.570	1.619	1.574	1.373	1.817	1.454



I.1. Inbreukcategorie : Diefstal en afpersing (top 5 inbreuken op nationaal niveau 2023)

POLITIEZONE BRT

	2000	2013	2014	2015	2016	2017	2018	2019	2020	2021	2022	2023
Diefstal zonder vzo	267	394	325	277	333	271	297	227	173	156	213	195
Diefstal met vzo	212	254	274	246	222	186	173	136	106	77	86	94
Afpersing		5	3	8	5	4	6	11	11	15	18	16
Diefstal niet nader bepaald	51	1				2	1					
Totaal	530	654	602	531	560	463	477	374	290	248	317	305





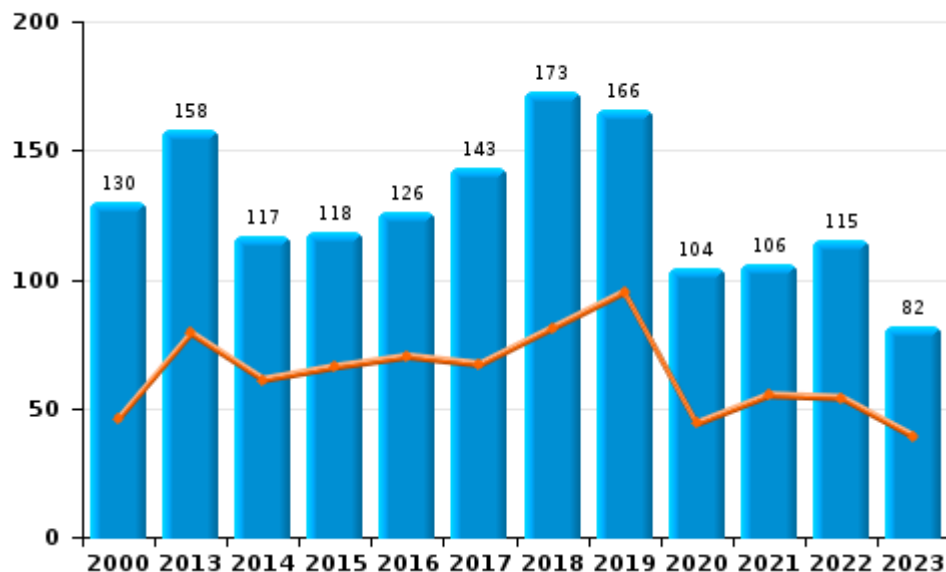
I.2. Inbreukcategorie : Beschadigen van eigendom (top 5 inbreuken op nationaal niveau 2023)

POLITIEZONE BRT

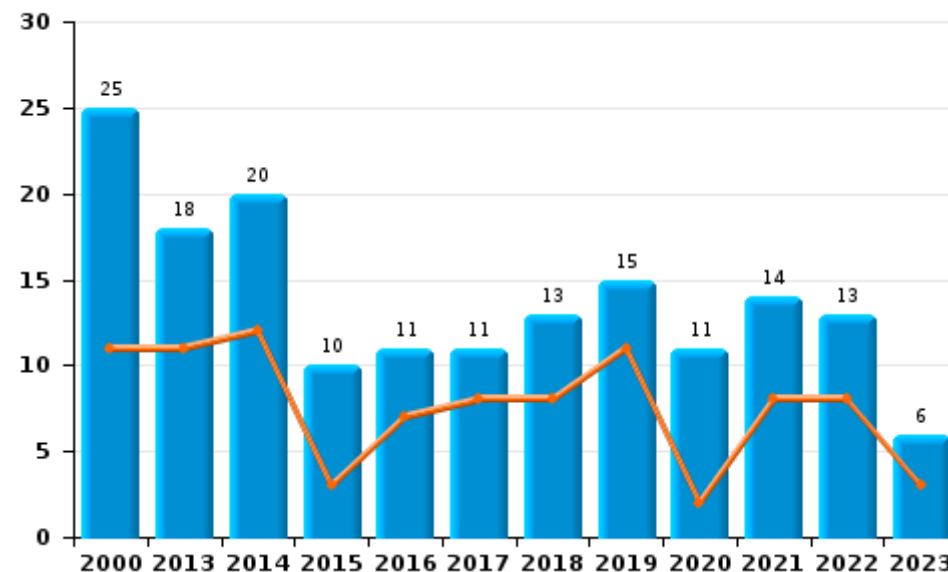
	2000	2013	2014	2015	2016	2017	2018	2019	2020	2021	2022	2023
Vandalisme	130	158	117	118	126	143	173	166	104	106	115	82
Onopzettelijke brandstichting	19	14	17	3	6	8	8	9	8	9	9	2
Opzettelijke brandstichting	6	4	3	7	5	3	5	6	3	5	4	4
Vernieling, onbruikbaarmaking, beschadiging	16		4	4	3	3	2	5	1	3		2
Totaal	171	176	141	132	140	157	188	186	116	123	128	90

Jaar	Semester 1

Vandalisme



Brandstichting

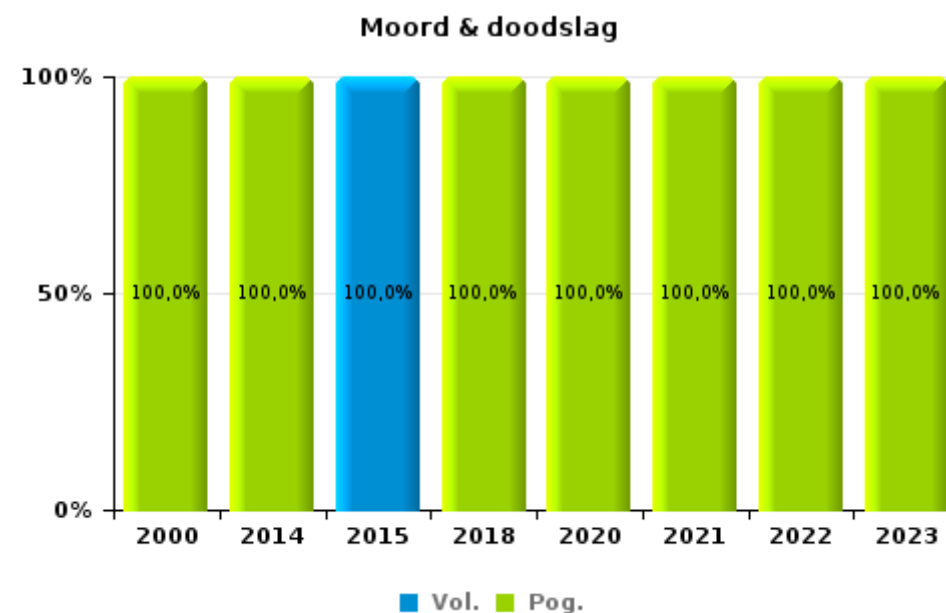
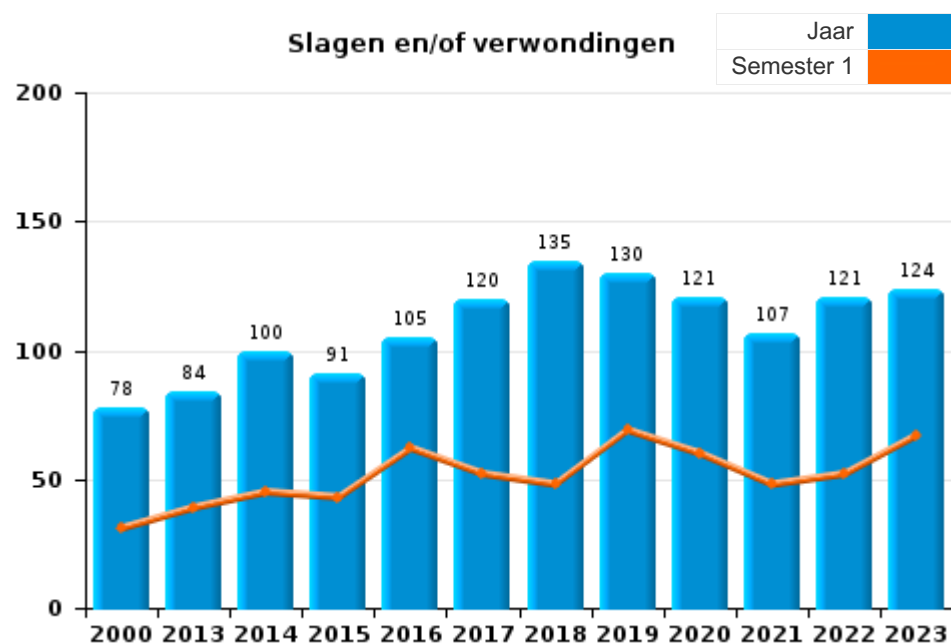




I.3. Inbreukcategorie : Misdrijven tegen de lichamelijke integriteit (top 5 inbreuken op nationaal niveau 2023)

POLITIEZONE BRT

	2000	2013	2014	2015	2016	2017	2018	2019	2020	2021	2022	2023
Slagen en/of verwondingen	78	84	100	91	105	120	135	130	121	107	121	124
Andere	7	3	5	4	8	10	7	6	5	3	9	7
Moord & doodslag	2		1	1			2		2	1	3	5
Totaal	87	87	106	96	113	130	144	136	128	111	133	136

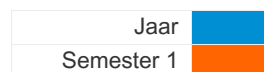




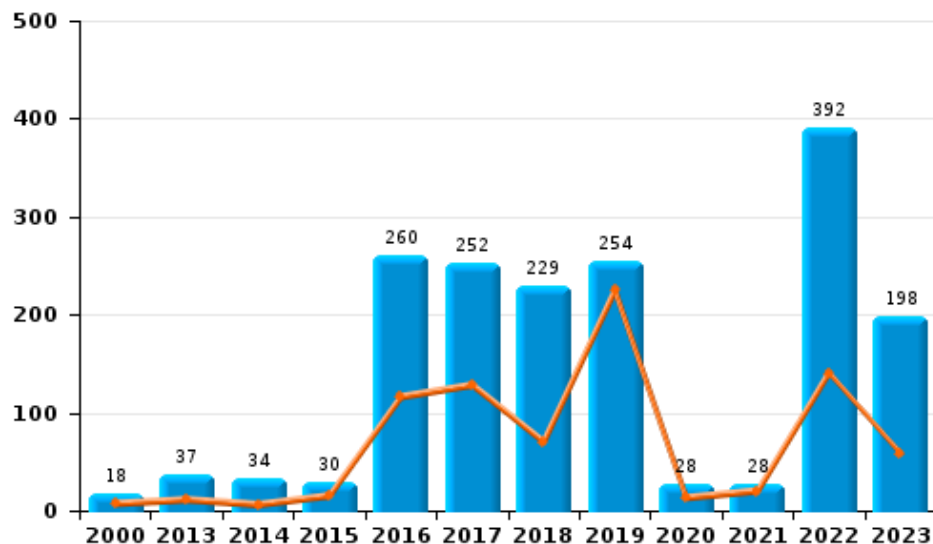
I.4. Inbreukcategorie : Drugs (top 5 inbreuken op nationaal niveau 2023)

POLITIEZONE BRT

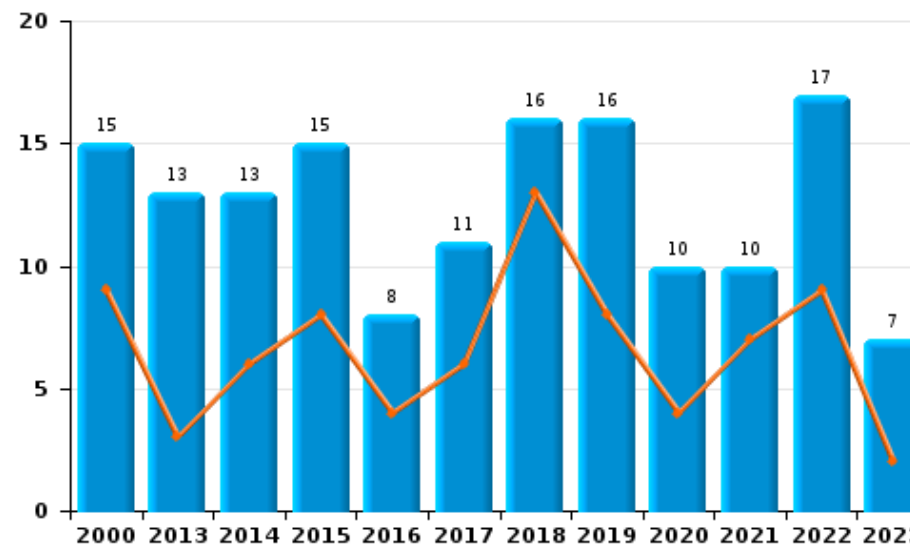
	2000	2013	2014	2015	2016	2017	2018	2019	2020	2021	2022	2023
Bezit	18	37	34	30	260	252	229	254	28	28	392	198
Handel	15	13	13	15	8	11	16	16	10	10	17	7
Fabricatie		4	10	7	9	7	5	6	4	2		2
Gebruik	28			1	3	3	8	3	1	2		1
In- en uitvoer	4	1	1	2			4	1			1	
Andere			2	1	2	1	4			1		
Totaal	65	55	60	56	282	274	266	280	43	43	410	208



Bezit



Handel







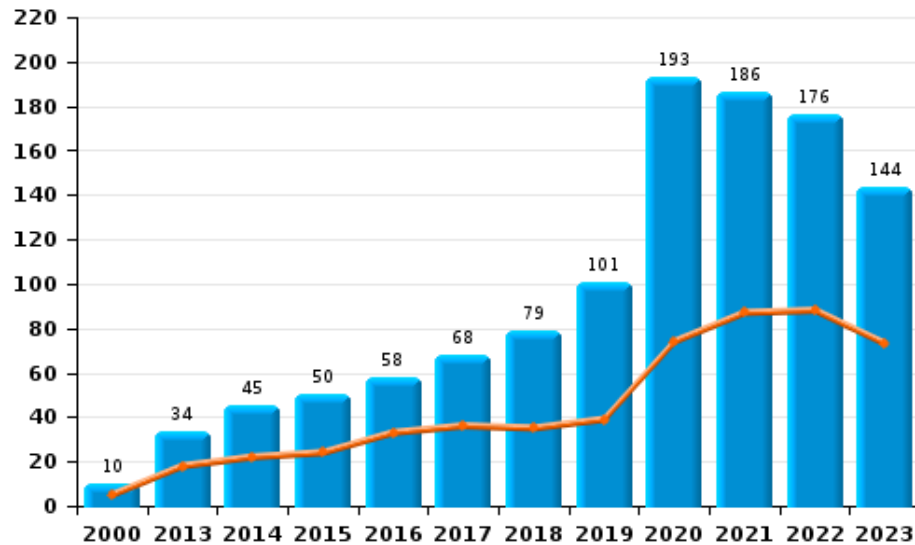
1.5. Inbreukcategorie : Bedrog (top 5 inbreuken op nationaal niveau 2023)

POLITIEZONE BRT

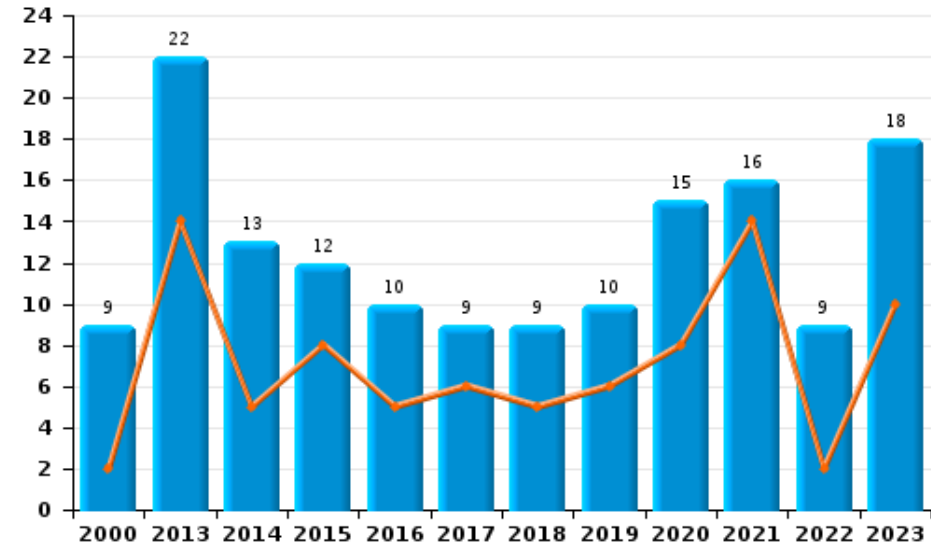
	2000	2013	2014	2015	2016	2017	2018	2019	2020	2021	2022	2023
Oplichting	10	34	45	50	58	68	79	101	193	186	176	144
Misbruik van vertrouwen en verwante misdr.	9	22	13	12	10	9	9	10	15	16	9	18
Verduistering en bedrieglijke vernietiging	54	7	5	10	8	9	9	5	6	3	3	4
Flessentrekkerij	34	2	2	1		1	8		1	3	1	1
Bedrog: Andere	5	1	1	1	2	4	3	3	1	1	2	5
Heling	2		1		1	1	2	2			2	1
Misdr. ivm insolventie		4	3	3			1		1			
Totaal	114	70	70	77	79	92	111	121	217	209	193	173

Jaar 
Semester 1 

Oplichting



Misbruik van vertrouwen en verwante misdr.



POLITIËLE CRIMINALITEITSSTATISTIEKEN

PLEEGPLAATS: POLITIEZONE

POLITIEZONE BRT

DEEL II : CRIMINELE FIGUREN / FENOMENEN



POLITIEZONE BRT

CF Diefstal vervoermiddel

	2000	2013	2014	2015	2016	2017	2018	2019	2020	2021	2022	2023
Autodiefstal	36	12	6	14	8	14	9	4	11	3	2	
Motodiefstal		1	1	1	1	1	1	3	1			4
Homejacking	1										1	
Garagediefstal	11	6	1	7	1	4	1		3	1		
Bromfietsdiefstal	11	5	7	3	6	2	5	3	2	4	3	2
Fietsdiefstal	77	90	83	84	87	79	96	65	20	35	56	64

CF Inbraak

	2000	2013	2014	2015	2016	2017	2018	2019	2020	2021	2022	2023
Woninginbraak	130	157	174	135	154	111	110	93	79	33	67	66
Inbraak in bedrijf of handelszaak	31	37	20	21	16	13	12	7	4	12	1	4
Inbraak in openbare of overheidsinstelling	5	5	9	12	9	9	5	5	3	7	1	3
Ramkraak		1										
Inbraak in gebouw (totaal)	164	199	203	167	178	133	126	105	85	52	69	73

CF Diefstal andere

	2000	2013	2014	2015	2016	2017	2018	2019	2020	2021	2022	2023
Diefstal gewapenderhand	3	2	1	1	2	1	2	2	4	2	1	4
Diefstal met geweld zonder wapen	1	11	3	11	7	5	9	10	10	15	16	14
Diefstal uit of aan voertuig	38	56	80	68	45	41	36	33	24	25	19	21
Diefstal van wapens en explosieven		3	2	2		2	3		1	1	3	3
Steaming		2				1						
Handtasroof								1				
Grijpdiefstal	1	3		1	2	4	5	4				
Zakkenrollerij	17	91	42	30	58	35	24	24	4	4	20	10
Winkeldiefstal	8	21	26	6	28	39	32	11	37	35	44	39
Diefstal met list		2	4	4			1					1
Metaaldiefstal	1	5	4	5	4	2	2	4	1	3	5	4
Werfdiefstal	4	9	6	9	4	1	3	6	7	3	3	1
Home-invasie					1					3		
Dierendiefstal	1	2	1	4	1	1	1	2	1	1	1	1
Ladingdiefstal		5	8	4	1	4	3		1			



ICT-criminaliteit

	2000	2013	2014	2015	2016	2017	2018	2019	2020	2021	2022	2023
Betaalkaartfraude		8	12	8	5	23	8	12	12	9	12	6
Phishing		1	2	2	2	5	11	23	105	79	77	53
Ransomware					1	4					1	2
Shouldersurfing			2	1	1			1	1			
Skimming		1		1		1	1				1	

CF Andere

	2000	2013	2014	2015	2016	2017	2018	2019	2020	2021	2022	2023
Geweld tegen beroepen van algemeen belang	1	3	3	3	6	1	4	4	3	3	3	3
Groepsverkrachting							1		1			1
Graffiti		13	2	3	6	4		1	4	4	4	2
Beschadiging van auto	27	73	53	48	49	59	62	46	30	39	49	32
Steekpartij				1		1			1	2	1	1

FE Intrafamiliaal geweld (IFG)

	2000	2013	2014	2015	2016	2017	2018	2019	2020	2021	2022	2023
IFG: fysiek, binnen het koppel	14	25	28	41	53	55	69	47	55	58	46	39
IFG: fysiek, tegen afstammelingen		1	9	6	2	12	17	9	10	4	4	14
IFG: fysiek, tegen andere leden	26	5	14	11	9	11	8	10	10	5	17	10
IFG: seksueel, binnen het koppel			1									
IFG: seksueel, tegen afstammelingen	3	5	1	2	1	1	2	1	2			
IFG: seksueel, tegen andere leden					1							
IFG: psychisch, binnen het koppel	22	25	51	52	43	50	26	24	36	28	24	30
IFG: psychisch, tegen afstammelingen				2		1	4	2	2		5	1
IFG: psychisch, tegen andere leden						2				2	4	
IFG: economisch, binnen het koppel		2	3	4	5	3	4	2	2	3	2	2
IFG: economisch, tegen afstammelingen							2	1			1	
IFG: economisch, tegen andere leden	1	6	5	3	5	4	6	5	1	2	3	1

FE Hormonen en doping

	2000	2013	2014	2015	2016	2017	2018	2019	2020	2021	2022	2023
Humane doping		2	4					1	2	2		



FE Drugs

	2000	2013	2014	2015	2016	2017	2018	2019	2020	2021	2022	2023
Verkoop van cocaïne		2	1	6	1	1	1		2	2	6	1
Productie van synthetische drugs			1	2	2		1			2		
Verkoop van synthetische drugs		7	7	8	2	3	4	1	4	5	1	3
Productie van cannabis (teelt)		2	4	2	4	4	1	4	2			2
Verkoop van cannabis in grote hoeveelheid			1	1						1		2

FE Wapenzwendel

	2000	2013	2014	2015	2016	2017	2018	2019	2020	2021	2022	2023
Handel en productie van vuurwapen		1		1			1	3		1	1	
Handel en productie van niet-vuurwapen				1								

FE Mensenhandel

	2000	2013	2014	2015	2016	2017	2018	2019	2020	2021	2022	2023
Mensenhandel - economische uitbuiting											1	2
Mensenhandel - seksuele uitbuiting	1	1			1			1				

FE Geweld in de publieke ruimte

	2000	2013	2014	2015	2016	2017	2018	2019	2020	2021	2022	2023
Fysiek geweld (openbaar vervoer)			1	1		1	1	2				
Fysiek geweld (openbare weg)	11	17	17	9	16	18	24	24	17	17	15	24
Fysiek geweld (andere openbare plaats)	2	1		1	1	3	1		3	1	1	5
Fysiek geweld (publiek toegankelijke plaats)	16	16	25	19	14	21	21	25	16	15	20	21
Seksueel geweld (openbaar vervoer)						1						
Seksueel geweld (openbare weg)		3	1		2	1	6	3	1	1	1	1
Seksueel geweld (andere openbare plaats)		1	1				1	1	2			
Seksueel geweld (publiek toegankelijke plaats)	3	5	4	1	1	3	1	5	1	1	3	5
Psychisch geweld (openbaar vervoer)		4	1	1		2						1
Psychisch geweld (openbare weg)	7	4	11	15	3	14	13	10	12	13	9	12
Psychisch geweld (andere openbare plaats)		1	1	3	2	1	1	1	2	2	2	
Psychisch geweld (publiek toegankelijke plaats)	9	9	12	10	6	3	6	6	14	11	10	5
Diefstal gewapenderhand (openbaar vervoer)												1
Diefstal gewapenderhand (openbare weg)						1		2	1			1
Diefstal gewapenderhand (andere openbare plaats)										1		
Diefstal gewapenderhand (publiek toegank. plaats)	1	2	1		1				2			1
Diefstal geweld zonder wapen (openbaar vervoer)					1							
Diefstal geweld zonder wapen (openbare weg)		4		1		2	2	2	1			1
Diefstal geweld zonder wapen (and. openb. plaats)								1				
Diefstal geweld zonder wapen (pub. toegank. pl.)		4	1	1	1	1	1	1			2	

FE Andere

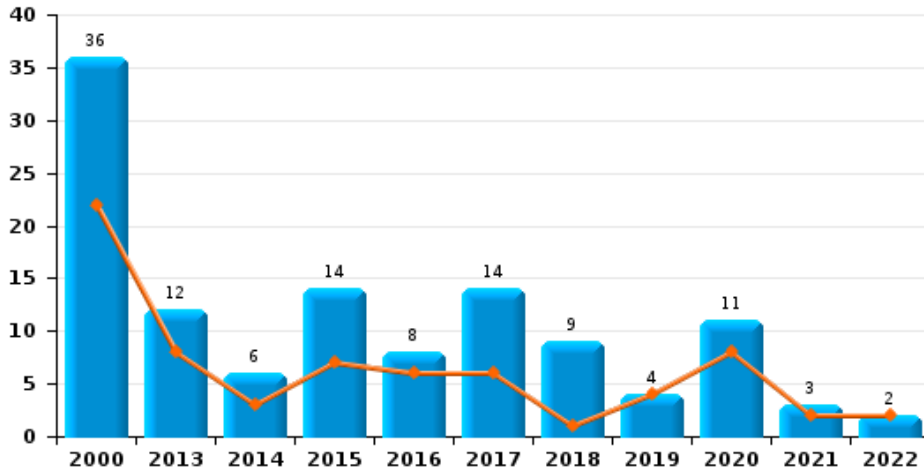
	2000	2013	2014	2015	2016	2017	2018	2019	2020	2021	2022	2023
Terrorisme, extremisme en radicalisme											2	1
Cyberbelaging	4	11	23	24	27	20	12	32	25	33	41	27
Identiteitsfraude		12	5	6	13	19	23	13	28	38	60	57



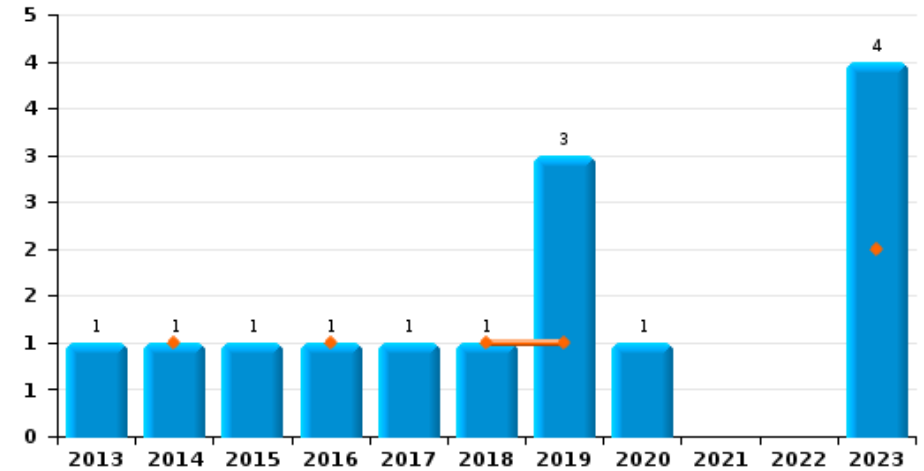
POLITIEZONE BRT

Jaar	■
Semester 1	■

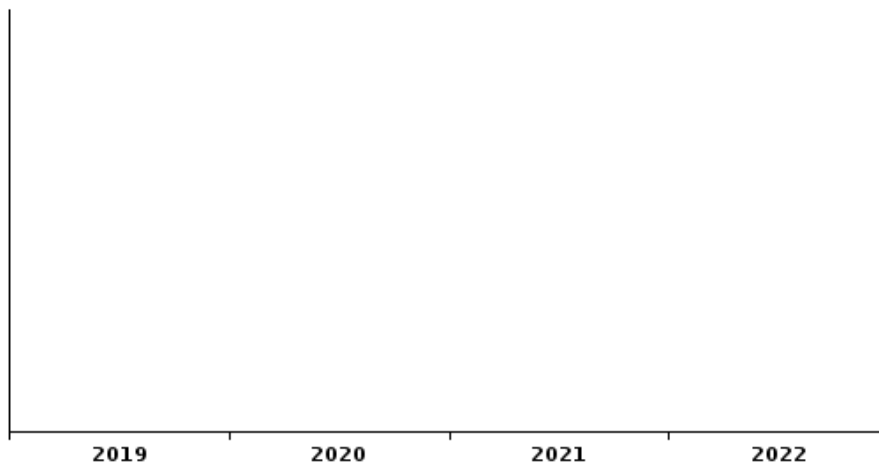
Autodiefstal



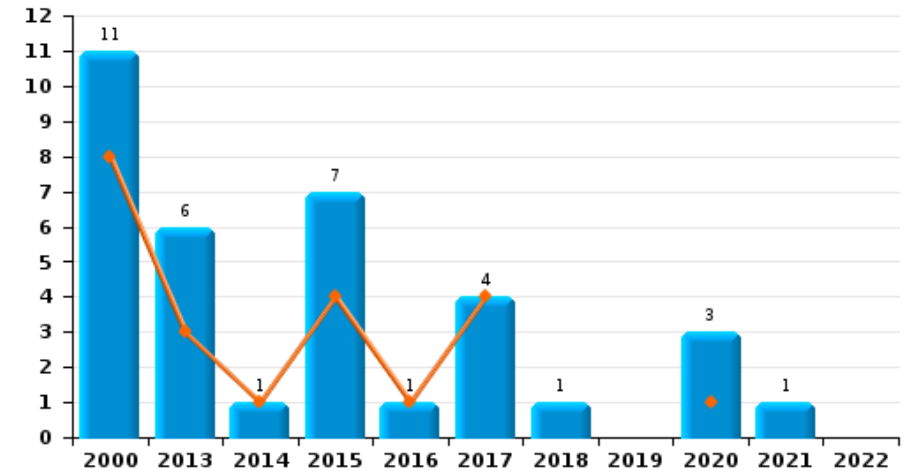
Motodiefstal



Carjacking



Garagediefstal

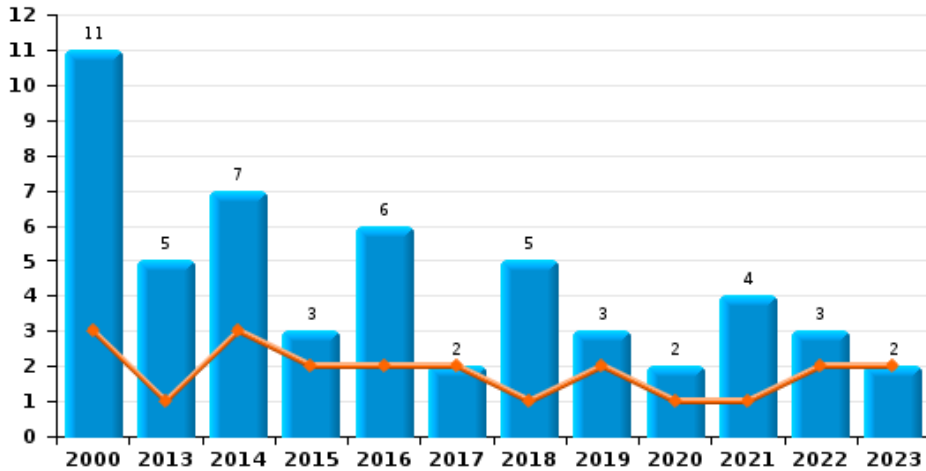




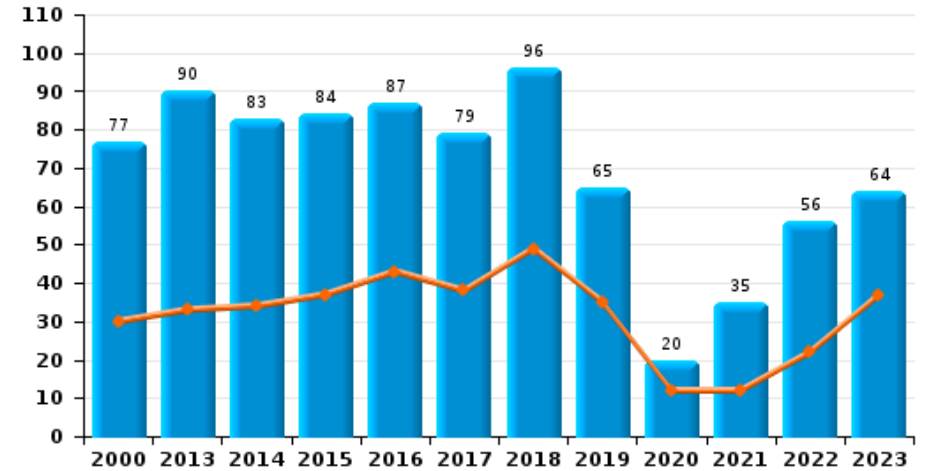
POLITIEZONE BRT

Jaar	■
Semester 1	■

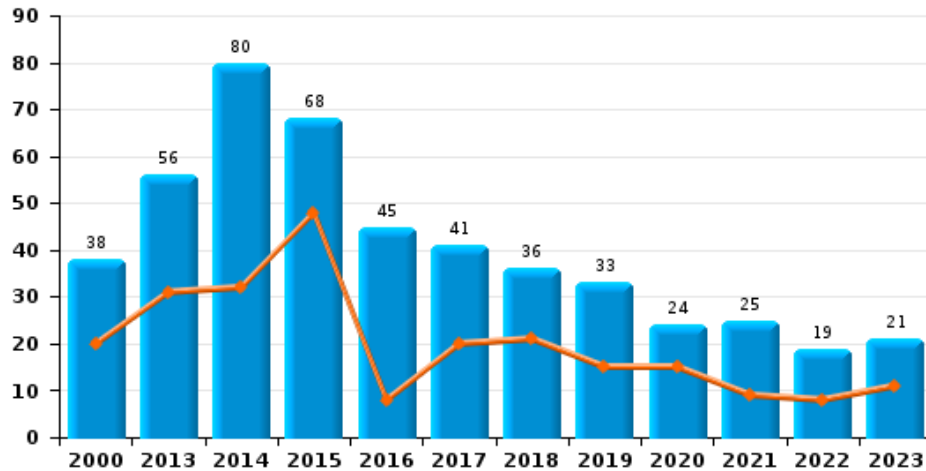
Bromfietsdiefstal



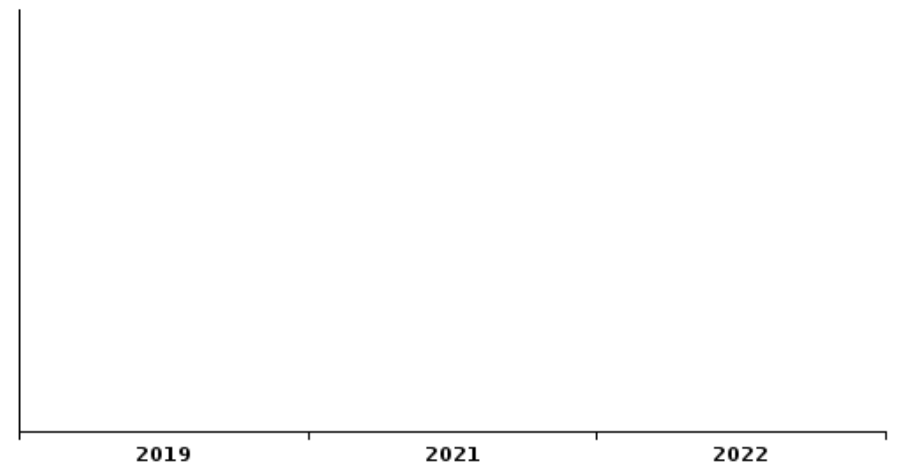
Fietsdiefstal



Diefstal uit of aan voertuig





Sacjacking uit auto

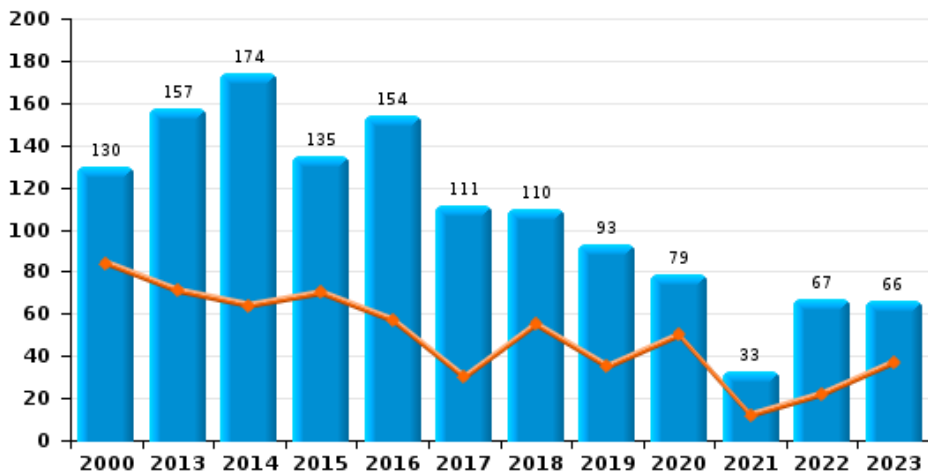




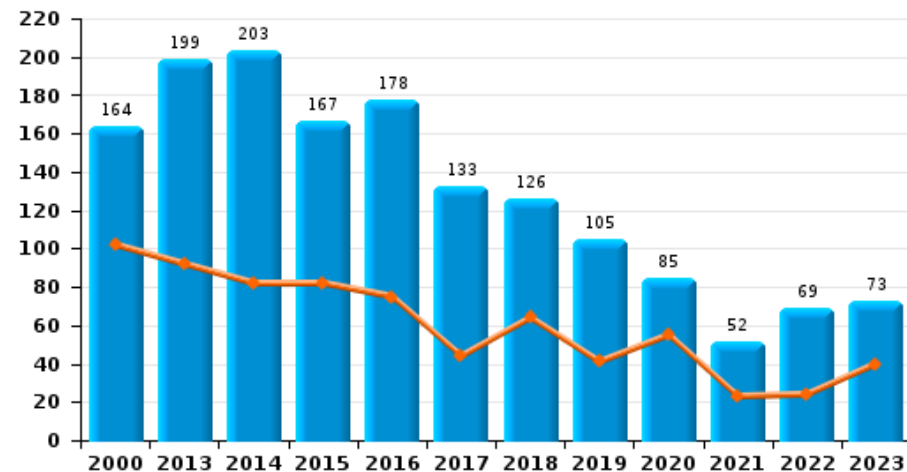
POLITIEZONE BRT

Jaar 
Semester 1 

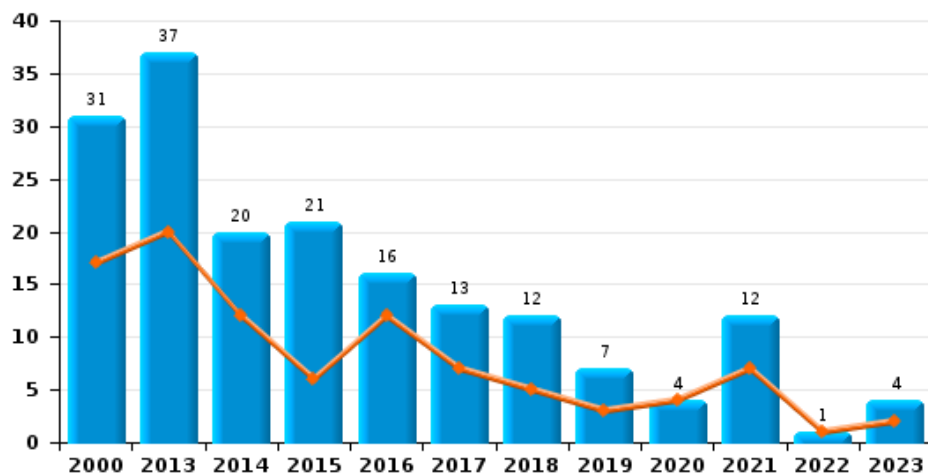
Woninginbraak



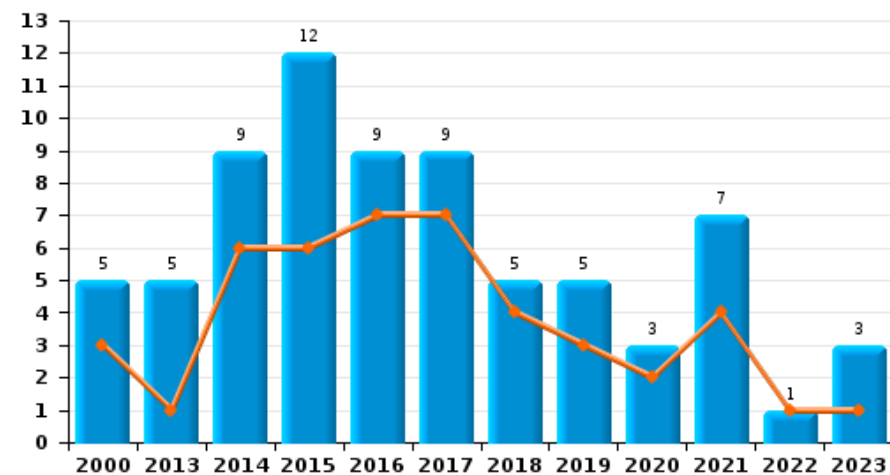
Inbraak in gebouw (totaal)



Inbraak in bedrijf of handelszaak



Inbraak in openbare of overheidsinstelling

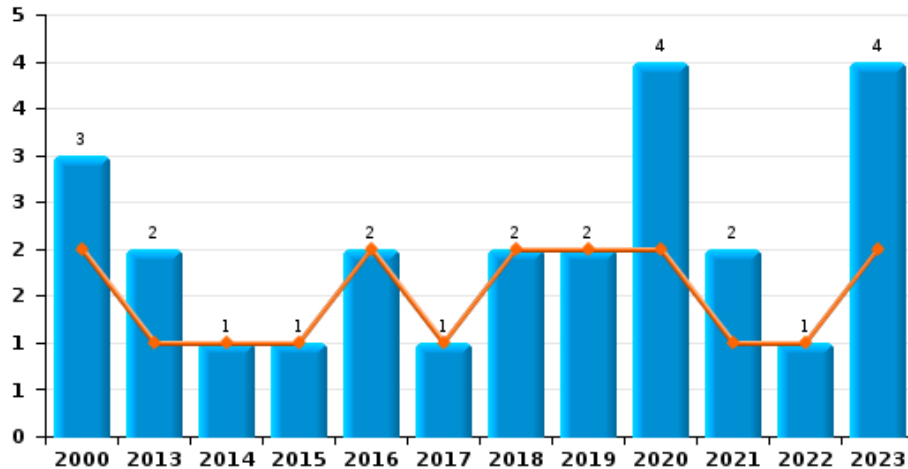




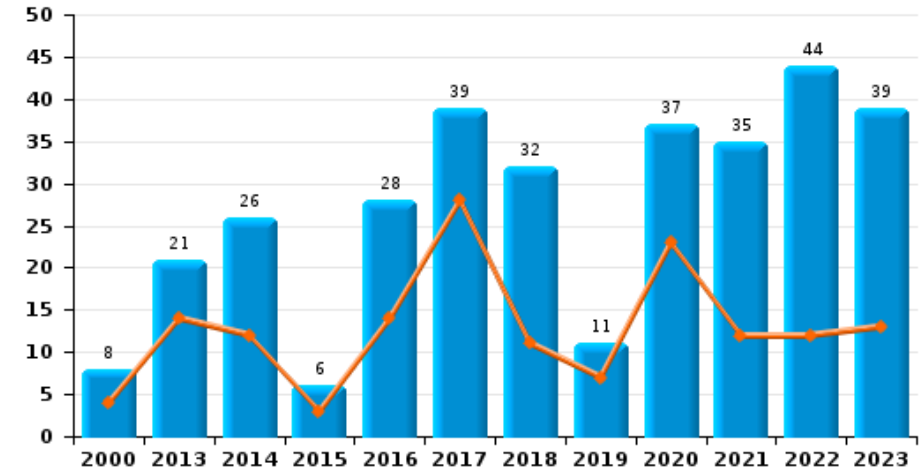
POLITIEZONE BRT

Jaar ■
Semester 1 ■

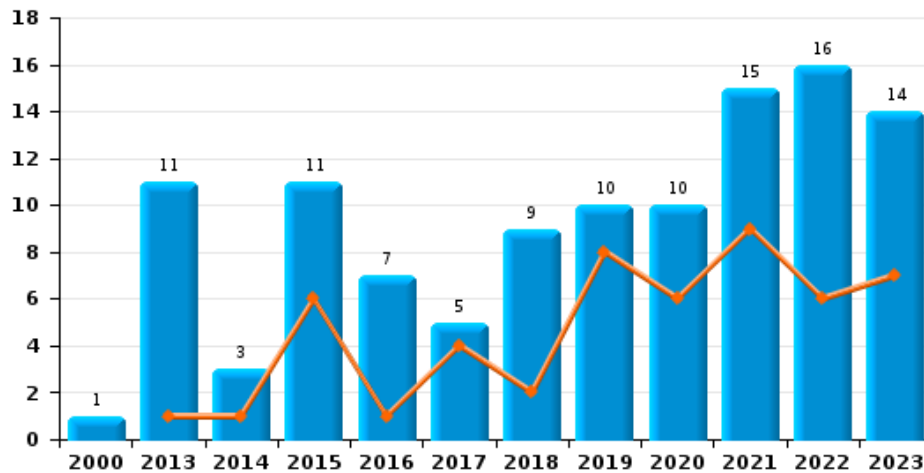
Diefstal gewapenderhand



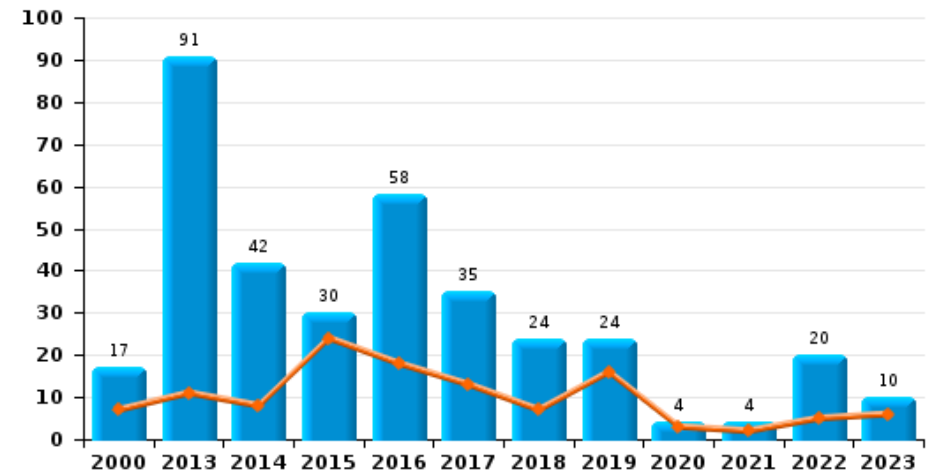
Winkeldiefstal



Diefstal met geweld zonder wapen



Zakkenrollerij

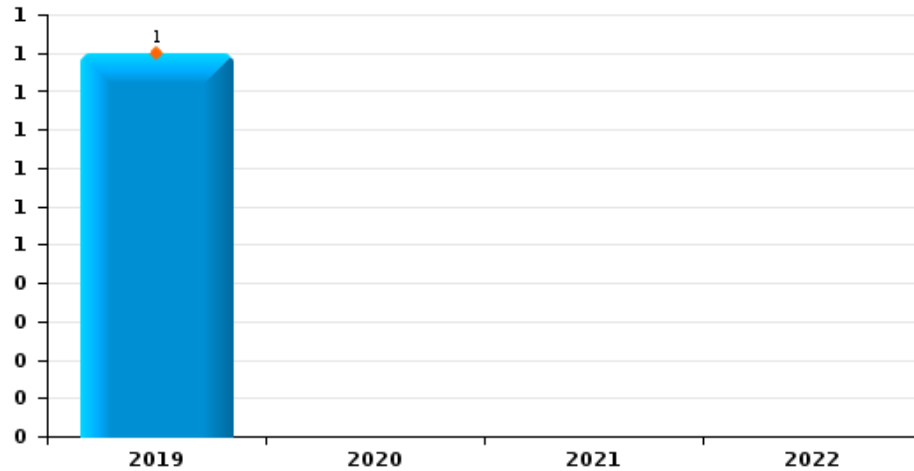




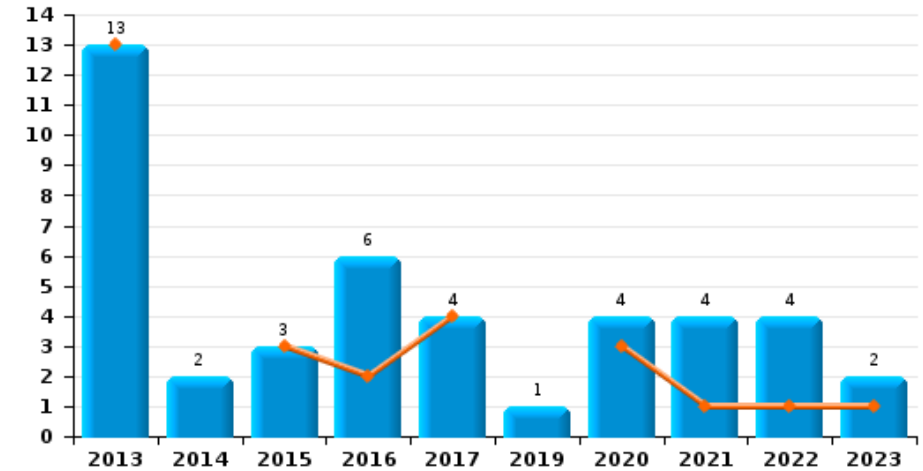
POLITIEZONE BRT

Jaar ■
Semester 1 ■

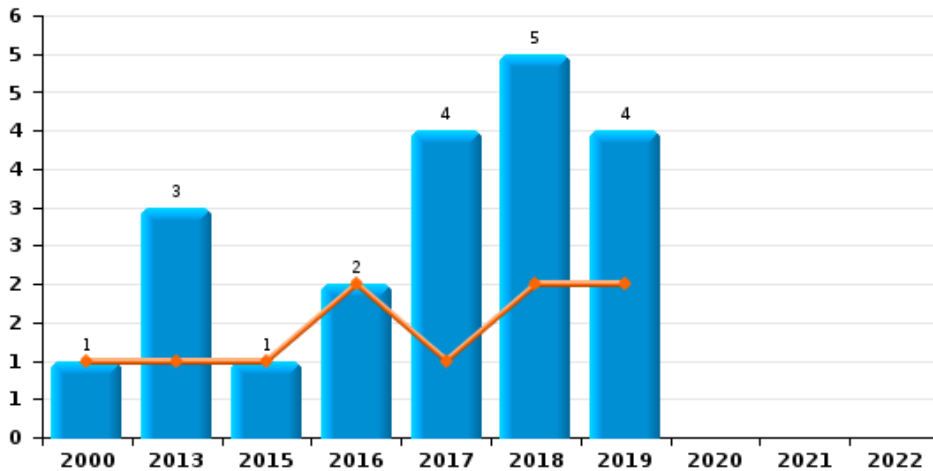
Handtasroof



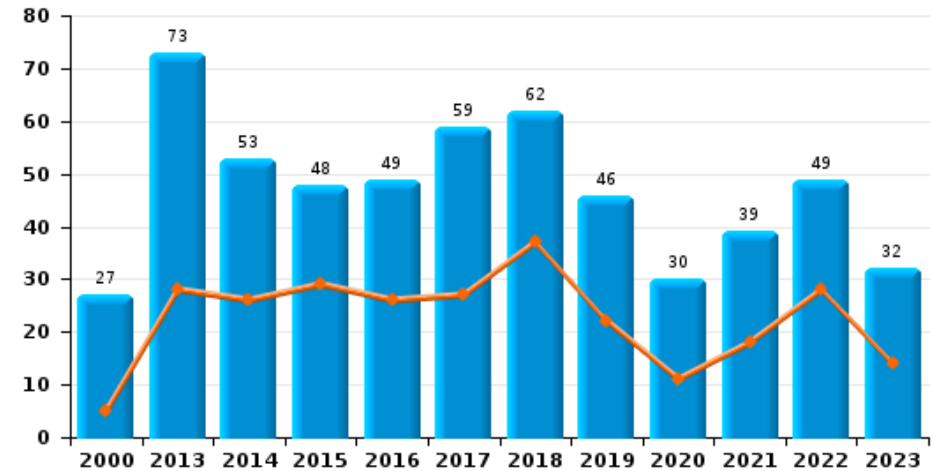
Graffiti



Grijpdiefstal



Beschadiging van auto





POLITIEZONE BRT

CF Diefstal vervoermiddel

		2000	2013	2014	2015	2016	2017	2018	2019	2020	2021	2022	2023
Autodiefstal	Sem 1	22	8	3	7	6	6	1	4	8	2	2	
	Sem 2	14	4	3	7	2	8	8		3	1		
Totaal		36	12	6	14	8	14	9	4	11	3	2	
Motodiefstal	Sem 1			1		1		1	1				2
	Sem 2		1		1		1		2	1			2
Totaal			1	1	1	1	1	1	3	1			4
Homejacking	Sem 1											1	
	Sem 2	1											
Totaal		1										1	
Garagediefstal	Sem 1	8	3	1	4	1	4			1			
	Sem 2	3	3		3			1		2	1		
Totaal		11	6	1	7	1	4	1		3	1		
Bromfietsdiefstal	Sem 1	3	1	3	2	2	2	1	2	1	1	2	2
	Sem 2	8	4	4	1	4		4	1	1	3	1	
Totaal		11	5	7	3	6	2	5	3	2	4	3	2
Fietsdiefstal	Sem 1	30	33	34	37	43	38	49	35	12	12	22	37
	Sem 2	47	57	49	47	44	41	47	30	8	23	34	27
Totaal		77	90	83	84	87	79	96	65	20	35	56	64



CF Inbraak

		2000	2013	2014	2015	2016	2017	2018	2019	2020	2021	2022	2023
Woninginbraak	Sem 1	84	71	64	70	57	30	55	35	50	12	22	37
	Sem 2	46	86	110	65	97	81	55	58	29	21	45	29
Totaal		130	157	174	135	154	111	110	93	79	33	67	66
Inbraak in bedrijf of handelszaak	Sem 1	17	20	12	6	12	7	5	3	4	7	1	2
	Sem 2	14	17	8	15	4	6	7	4		5		2
Totaal		31	37	20	21	16	13	12	7	4	12	1	4
Inbraak in openbare of overheidsinstelling	Sem 1	3	1	6	6	7	7	4	3	2	4	1	1
	Sem 2	2	4	3	6	2	2	1	2	1	3		2
Totaal		5	5	9	12	9	9	5	5	3	7	1	3
Ramkraak	Sem 1		1										
Totaal			1										
Inbraak in gebouw (totaal)	Sem 1	102	92	82	82	75	44	64	41	55	23	24	40
	Sem 2	62	107	121	85	103	89	62	64	30	29	45	33
Totaal		164	199	203	167	178	133	126	105	85	52	69	73



CF Diefstal andere

		2000	2013	2014	2015	2016	2017	2018	2019	2020	2021	2022	2023
Diefstal gewapenderhand	Sem 1	2	1	1	2	1	2	2	2	2	1	1	2
	Sem 2	1	1							2	1		2
Totaal		3	2	1	1	2	1	2	2	4	2	1	4
Diefstal met geweld zonder wapen	Sem 1		1	1	6	1	4	2	8	6	9	6	7
	Sem 2	1	10	2	5	6	1	7	2	4	6	10	7
Totaal		1	11	3	11	7	5	9	10	10	15	16	14
Diefstal uit of aan voertuig	Sem 1	20	31	32	48	8	20	21	15	15	9	8	11
	Sem 2	18	25	48	20	37	21	15	18	9	16	11	10
Totaal		38	56	80	68	45	41	36	33	24	25	19	21
Diefstal van wapens en explosieven	Sem 1		1		2		1	2		1		2	3
	Sem 2		2	2			1	1			1	1	
Totaal			3	2	2		2	3		1	1	3	3
Steaming	Sem 1						1						
	Sem 2		2										
Totaal			2				1						
Handtasroof	Sem 1								1				
Totaal									1				
Grijpdiefstal	Sem 1	1	1		1	2	1	2	2				
	Sem 2		2				3	3	2				
Totaal		1	3		1	2	4	5	4				
Zakkenrollerij	Sem 1	7	11	8	24	18	13	7	16	3	2	5	6
	Sem 2	10	80	34	6	40	22	17	8	1	2	15	4
Totaal		17	91	42	30	58	35	24	24	4	4	20	10
Winkeldiefstal	Sem 1	4	14	12	3	14	28	11	7	23	12	12	13
	Sem 2	4	7	14	3	14	11	21	4	14	23	32	26
Totaal		8	21	26	6	28	39	32	11	37	35	44	39



Diefstal met list	Sem 1	
	Sem 2	
Totaal		

1		2			1					
1	4	2								1
2	4	4			1					1

Metaaldiefstal	Sem 1	
	Sem 2	1
Totaal		1

3	3	3		2		2		1	2	1
2	1	2	4		2	2	1	2	3	3
5	4	5	4	2	2	4	1	3	5	4

Werfdiefstal	Sem 1	2
	Sem 2	2
Totaal		4

3	4	6	1		3	2	1	1	2	1
6	2	3	3	1		4	6	2	1	
9	6	9	4	1	3	6	7	3	3	1

Home-invasie	Sem 1	
	Sem 2	
Totaal		

			1					2		
								1		
			1					3		

Dierendiefstal	Sem 1	1
	Sem 2	
Totaal		1

2		3				1	1	1	1	
	1	1	1	1	1	1				1
2	1	4	1	1	1	2	1	1	1	1

Ladingdiefstal	Sem 1	
	Sem 2	
Totaal		

4	2	2			1		1			
1	6	2	1	4	2					
5	8	4	1	4	3		1			



ICT-criminaliteit

		2000	2013	2014	2015	2016	2017	2018	2019	2020	2021	2022	2023
Betaalkaartfraude	Sem 1		4	7	5	3	15	2	7	6	1	6	4
	Sem 2		4	5	3	2	8	6	5	6	8	6	2
	Totaal		8	12	8	5	23	8	12	12	9	12	6
Phishing	Sem 1			2	2		2	5	6	47	37	43	24
	Sem 2		1			2	3	6	17	58	42	34	29
	Totaal		1	2	2	2	5	11	23	105	79	77	53
Ransomware	Sem 1					1	2					1	
	Sem 2						2						2
	Totaal					1	4					1	2
Shouldersurfing	Sem 1					1			1	1			
	Sem 2			2	1								
	Totaal			2	1	1			1	1			
Skimming	Sem 1		1		1		1						
	Sem 2							1				1	
	Totaal		1		1		1	1				1	



CF Andere

		2000	2013	2014	2015	2016	2017	2018	2019	2020	2021	2022	2023
Geweld tegen beroepen van algemeen belang	Sem 1	1	1	1	3	4		2	1	1	1	3	2
	Sem 2		2	2		2	1	2	3	2	2		1
	Totaal	1	3	3	3	6	1	4	4	3	3	3	3
Groepsverkrachting	Sem 1												1
	Sem 2						1		1				
	Totaal						1		1				1
Graffiti	Sem 1		13		3	2	4			3	1	1	1
	Sem 2			2		4			1	1	3	3	1
	Totaal		13	2	3	6	4		1	4	4	4	2
Beschadiging van auto	Sem 1	5	28	26	29	26	27	37	22	11	18	28	14
	Sem 2	22	45	27	19	23	32	25	24	19	21	21	18
	Totaal	27	73	53	48	49	59	62	46	30	39	49	32
Steekpartij	Sem 1						1			1	2		
	Sem 2			1								1	1
	Totaal			1			1			1	2	1	1



FE Intrafamiliaal geweld (IFG)

		2000	2013	2014	2015	2016	2017	2018	2019	2020	2021	2022	2023
IFG: fysiek, binnen het koppel	Sem 1	3	12	14	18	29	26	24	25	24	28	22	26
	Sem 2	11	13	14	23	24	29	45	22	31	30	24	13
Totaal		14	25	28	41	53	55	69	47	55	58	46	39
IFG: fysiek, tegen afstammelingen	Sem 1		1	6	2	1	4	6	5	3	2	2	9
	Sem 2			3	4	1	8	11	4	7	2	2	5
Totaal			1	9	6	2	12	17	9	10	4	4	14
IFG: fysiek, tegen andere leden	Sem 1	13	3	6	2	5	6	4	7	4	1	6	5
	Sem 2	13	2	8	9	4	5	4	3	6	4	11	5
Totaal		26	5	14	11	9	11	8	10	10	5	17	10
IFG: seksueel, binnen het koppel	Sem 1			1									
Totaal				1									
IFG: seksueel, tegen afstammelingen	Sem 1	1		1			1			1			
	Sem 2	2	5		2	1		2	1	1			
Totaal		3	5	1	2	1	1	2	1	2			
IFG: seksueel, tegen andere leden	Sem 1					1							
Totaal						1							
IFG: psychisch, binnen het koppel	Sem 1	4	12	14	23	23	28	11	14	16	11	19	12
	Sem 2	18	13	37	29	20	22	15	10	20	17	5	18
Totaal		22	25	51	52	43	50	26	24	36	28	24	30
IFG: psychisch, tegen afstammelingen	Sem 1							2		1		3	
	Sem 2				2		1	2	2	1		2	1
Totaal					2		1	4	2	2		5	1
IFG: psychisch, tegen andere leden	Sem 1											1	
	Sem 2						2				2	3	
Totaal							2				2	4	



IFG: economisch, binnen het koppel	Sem 1										
	Sem 2										
	Totaal										
IFG: economisch, tegen afstammelingen	Sem 2										
	Totaal										
IFG: economisch, tegen andere leden	Sem 1										
	Sem 2	1									
	Totaal	1									

	2	1	2	1	1			2		2
2	1	3	3	2	3	2	2	1	2	
2	3	4	5	3	4	2	2	3	2	2

					2	1			1	
					2	1			1	

3	2		2	1	3	2		1	2	1
3	3	3	3	3	3	3	1	1	1	
6	5	3	5	4	6	5	1	2	3	1



FE Hormonen en doping

		2000	2013	2014	2015	2016	2017	2018	2019	2020	2021	2022	2023
Humane doping	Sem 1		1	3						1	2		
	Sem 2		1	1					1	1			
Totaal			2	4					1	2	2		



FE Drugs

		2000	2013	2014	2015	2016	2017	2018	2019	2020	2021	2022	2023
Verkoop van cocaïne	Sem 1				2	1	1	1			1	2	
	Sem 2		2	1	4					2	1	4	1
Totaal			2	1	6	1	1	1		2	2	6	1
Productie van synthetische drugs	Sem 1			1	2	2		1			2		
	Totaal			1	2	2		1			2		
Verkoop van synthetische drugs	Sem 1		1	4	4	2	2	4		3	4		1
	Sem 2		6	3	4		1		1	1	1	1	2
Totaal			7	7	8	2	3	4	1	4	5	1	3
Productie van cannabis (teelt)	Sem 1		1	3		3	3		1	1			2
	Sem 2		1	1	2	1	1	1	3	1			
Totaal			2	4	2	4	4	1	4	2			2
Verkoop van cannabis in grote hoeveelheid	Sem 1				1						1		1
	Sem 2			1									1
Totaal				1	1						1		2



FE Wapenzwendel

		2000	2013	2014	2015	2016	2017	2018	2019	2020	2021	2022	2023
Handel en productie van vuurwapen	Sem 1		1						3		1		
	Sem 2				1			1				1	
Totaal			1		1			1	3		1	1	
Handel en productie van niet-vuurwapen	Sem 2				1								
	Totaal				1								



FE Mensenhandel

		2000	2013	2014	2015	2016	2017	2018	2019	2020	2021	2022	2023
Mensenhandel - economische uitbuiting	Sem 1											1	1
	Sem 2												1
Totaal												1	2
Mensenhandel - seksuele uitbuiting	Sem 1	1			1				1				
	Sem 2		1										
Totaal		1	1		1				1				



FE Geweld in de publieke ruimte

		2000	2013	2014	2015	2016	2017	2018	2019	2020	2021	2022	2023
Fysiek geweld (openbaar vervoer)	Sem 1				1		1	1	1				
	Sem 2			1					1				
Totaal				1	1		1	1	2				
Fysiek geweld (openbare weg)	Sem 1	4	6	7	5	8	7	12	6	9	6	7	12
	Sem 2	7	11	10	4	8	11	12	18	8	11	8	12
Totaal		11	17	17	9	16	18	24	24	17	17	15	24
Fysiek geweld (andere openbare plaats)	Sem 1	1					2	1		2	1		3
	Sem 2	1	1		1	1	1			1		1	2
Totaal		2	1		1	1	3	1		3	1	1	5
Fysiek geweld (publiek toegankelijke plaats)	Sem 1	6	10	10	8	9	10	6	15	10	7	8	12
	Sem 2	10	6	15	11	5	11	15	10	6	8	12	9
Totaal		16	16	25	19	14	21	21	25	16	15	20	21
Seksueel geweld (openbaar vervoer)	Sem 1						1						
Totaal							1						
Seksueel geweld (openbare weg)	Sem 1		1			1	1	1	1				1
	Sem 2		2	1		1		5	2	1	1	1	
Totaal			3	1		2	1	6	3	1	1	1	1
Seksueel geweld (andere openbare plaats)	Sem 1		1	1					1	1			
	Sem 2							1		1			
Totaal			1	1				1	1	2			
Seksueel geweld (publiek toegankelijke plaats)	Sem 1	2	2	2	1	1	1		3			2	4
	Sem 2	1	3	2			2	1	2	1	1	1	1
Totaal		3	5	4	1	1	3	1	5	1	1	3	5
Psychisch geweld (openbaar vervoer)	Sem 1		1	1			1						
	Sem 2		3		1		1						1
Totaal			4	1	1		2						1



Psychisch geweld (openbare weg)	Sem 1	1	1	5	6	1	13	6	5	5	4	4	8
	Sem 2	6	3	6	9	2	1	7	5	7	9	5	4
	Totaal	7	4	11	15	3	14	13	10	12	13	9	12
Psychisch geweld (andere openbare plaats)	Sem 1		1		1	2		1		2	1	2	
	Sem 2			1	2		1		1		1		
	Totaal		1	1	3	2	1	1	1	2	2	2	
Psychisch geweld (publiek toegankelijke plaats)	Sem 1	7	3	5	2	3	2	3	4	7	3	4	5
	Sem 2	2	6	7	8	3	1	3	2	7	8	6	
	Totaal	9	9	12	10	6	3	6	6	14	11	10	5
Diefstal gewapenderhand (openbaar vervoer)	Sem 1												1
	Totaal												1
Diefstal gewapenderhand (openbare weg)	Sem 1					1		2	1				1
	Totaal					1		2	1				1
Diefstal gewapenderhand (andere openbare plaats)	Sem 1									1			
	Totaal									1			
Diefstal gewapenderhand (publiek toegank. plaats)	Sem 1		1	1		1			1				
	Sem 2	1	1						1				1
	Totaal	1	2	1		1			2				1
Diefstal geweld zonder wapen (openbaar vervoer)	Sem 2					1							
	Totaal					1							
Diefstal geweld zonder wapen (openbare weg)	Sem 1						1		2	1			
	Sem 2		4		1		1	2					1
	Totaal		4		1		2	2	2	1			1
Diefstal geweld zonder wapen (and. openb. plaats)	Sem 2								1				
	Totaal								1				
Diefstal geweld zonder wapen (pub. toegank. pl.)	Sem 1				1		1		1			1	
	Sem 2		4	1		1		1				1	
	Totaal		4	1	1	1	1	1	1			2	



FE Andere

		2000	2013	2014	2015	2016	2017	2018	2019	2020	2021	2022	2023
Terrorisme, extremisme en radicalisme	Sem 1											2	
	Sem 2												1
	Totaal											2	1
Cyberbelaging	Sem 1	1	4	14	13	16	9	4	18	15	16	23	14
	Sem 2	3	7	9	11	11	11	8	14	10	17	18	13
	Totaal	4	11	23	24	27	20	12	32	25	33	41	27
Identiteitsfraude	Sem 1		3	1	2	1	13	10	3	4	22	26	26
	Sem 2		9	4	4	12	6	13	10	24	16	34	31
	Totaal		12	5	6	13	19	23	13	28	38	60	57



POLITIEZONE BRT

2022

CF Diefstal vervoermiddel

	Jan	Feb	Maa	Apr	Mei	Jun	Jul	Aug	Sep	Okt	Nov	Totaal
Autodiefstal		1	1									2
Homejacking			1									1
Bromfietsdiefstal		1		1			1					3
Fietsdiefstal	4	3	1	3	7	4	7	3	5	10	9	56

CF Inbraak

	Jan	Feb	Maa	Mei	Jun	Jul	Aug	Sep	Okt	Nov	Dec	Totaal
Woninginbraak	4	3	9	1	5	2	1	4	10	12	16	67
Inbraak in bedrijf of handelszaak		1										1
Inbraak in openbare of overheidsinstelling				1								1
Inbraak in gebouw (totaal)	4	4	9	2	5	2	1	4	10	12	16	69

CF Diefstal andere

	Feb	Maa	Apr	Mei	Jun	Jul	Aug	Sep	Okt	Nov	Dec	Totaal
Diefstal gewapenderhand		1										1
Diefstal met geweld zonder wapen		1	2		3	1		3	2	3	1	16
Diefstal uit of aan voertuig	2	1		1	4		1	6	2	1	1	19
Diefstal van wapens en explosieven		1		1						1		3
Zakkenrollerij					5	14			1			20
Winkeldiefstal		3	2	5	2	4	4	2	6	6	10	44
Metaaldiefstal			2						1	1	1	5
Werfdiefstal		1		1						1		3
Dierendiefstal		1										1



ICT-criminaliteit

	Jan	Feb	Maa	Apr	Mei	Jun	Jul	Aug	Sep	Okt	Nov	Dec	Totaal
Betaalkaartfraude		3		2		1	1		2	2	1		12
Phishing	9	6	7	8	8	5	7	5	7	7	5	3	77
Ransomware					1								1
Skimming											1		1

CF Andere

	Jan	Feb	Maa	Apr	Mei	Jun	Jul	Aug	Sep	Okt	Nov	Dec	Totaal
Geweld tegen beroepen van algemeen belang		2				1							3
Graffiti					1				2			1	4
Beschadiging van auto	3	6	2	4	6	7	8	5	2	2	3	1	49
Steekpartij									1				1

FE Intrafamiliaal geweld (IFG)

	Jan	Feb	Maa	Apr	Mei	Jun	Jul	Aug	Sep	Okt	Nov	Dec	Totaal
IFG: fysiek, binnen het koppel	3	6	1	5	3	4	5	4	4	3	1	7	46
IFG: fysiek, tegen afstammelingen				1	1			1			1		4
IFG: fysiek, tegen andere leden	3	1		1	1		1	4	5	1			17
IFG: psychisch, binnen het koppel	6	6	2		1	4	1			1	1	2	24
IFG: psychisch, tegen afstammelingen		1	1			1			1			1	5
IFG: psychisch, tegen andere leden						1			2		1		4
IFG: economisch, binnen het koppel							1					1	2
IFG: economisch, tegen afstammelingen												1	1
IFG: economisch, tegen andere leden		1			1			1					3

FE Drugs

	Jan	Jun	Aug	Dec	Totaal
Verkoop van cocaïne	1	1	1	3	6
Verkoop van synthetische drugs				1	1

FE Wapenzwendel

	Sep	Totaal
Handel en productie van vuurwapen	1	1



FE Mensenhandel

	Mei	Totaal
Mensenhandel - economische uitbuiting	1	1

FE Geweld in de publieke ruimte

	Jan	Feb	Apr	Mei	Jun	Jul	Aug	Sep	Okt	Nov	Dec	Totaal
Fysiek geweld (openbare weg)		2	1	1	3	1	1	1	1	1	3	15
Fysiek geweld (andere openbare plaats)									1			1
Fysiek geweld (publiek toegankelijke plaats)	2	2		2	2	2		3	4	1	2	20
Seksueel geweld (openbare weg)							1					1
Seksueel geweld (publiek toegankelijke plaats)			1		1	1						3
Psychisch geweld (openbare weg)	3			1		4	1					9
Psychisch geweld (andere openbare plaats)		1		1								2
Psychisch geweld (publiek toegankelijke plaats)	1	1		1	1	2	1	2		1		10
Diefstal geweld zonder wapen (pub. toegank. pl.)			1						1			2

FE Andere

	Jan	Feb	Maa	Apr	Mei	Jun	Jul	Aug	Sep	Okt	Nov	Dec	Totaal
Terrorisme, extremisme en radicalisme	1					1							2
Cyberbelaging	6	4	5	3	3	2	2	4	5	1	3	3	41
Identiteitsfraude	3	5	3	6	5	4	4	2	4	5	15	4	60



2023

CF Diefstal vervoermiddel

	Jan	Feb	Maa	Apr	Mei	Jun	Jul	Aug	Sep	Okt	Nov	Dec	Totaal
Motodiefstal					1	1				1	1		4
Bromfietsdiefstal					1	1							2
Fietsdiefstal	9	7	4	4	5	8	3	4	6	2	6	6	64

CF Inbraak

	Jan	Feb	Maa	Apr	Mei	Jun	Jul	Aug	Sep	Okt	Nov	Dec	Totaal
Woninginbraak	16	7	4	1	5	4		1	8	3	11	6	66
Inbraak in bedrijf of handelszaak					2		1		1				4
Inbraak in openbare of overheidsinstelling						1		2					3
Inbraak in gebouw (totaal)	16	7	4	1	7	5	1	3	9	3	11	6	73

CF Diefstal andere

	Jan	Feb	Maa	Apr	Mei	Jun	Jul	Aug	Sep	Okt	Nov	Dec	Totaal
Diefstal gewapenderhand			1	1					1			1	4
Diefstal met geweld zonder wapen	1		2	1		3	2			2	2	1	14
Diefstal uit of aan voertuig	2	1	2	4	1	1	1	1	1	3	1	3	21
Diefstal van wapens en explosieven	1				1	1							3
Zakkenrollerij	2					4	4						10
Winkeldiefstal	3	4	1	4	1		3	5	4	5	5	4	39
Diefstal met list										1			1
Metaaldiefstal						1		1	1		1		4
Werfdiefstal					1								1
Dierendiefstal											1		1

ICT-criminaliteit

	Jan	Feb	Maa	Apr	Mei	Jun	Jul	Aug	Sep	Okt	Nov	Dec	Totaal
Betaalkaartfraude		1	2			1	1				1		6
Phishing	2	5	9	2	3	3	4	7	3	8	3	4	53
Ransomware									1	1			2



CF Andere

	Jan	Feb	Maa	Apr	Mei	Jun	Jul	Aug	Sep	Okt	Nov	Dec	Totaal
Geweld tegen beroepen van algemeen belang			1		1				1				3
Groepsverkrachting	1												1
Graffiti						1				1			2
Beschadiging van auto	3	4	3	1		3	3	2	5	2	1	5	32
Steekpartij								1					1

FE Intrafamiliaal geweld (IFG)

	Jan	Feb	Maa	Apr	Mei	Jun	Jul	Aug	Sep	Okt	Nov	Dec	Totaal
IFG: fysiek, binnen het koppel	4	4	4	5	5	4	3	2	2	2	2	2	39
IFG: fysiek, tegen afstammelingen	2		3	2		2	1	2		1		1	14
IFG: fysiek, tegen andere leden		1			2	2	1	2	1			1	10
IFG: psychisch, binnen het koppel		2		3	3	4	4	6	4	2	1	1	30
IFG: psychisch, tegen afstammelingen												1	1
IFG: economisch, binnen het koppel		2											2
IFG: economisch, tegen andere leden		1											1

FE Drugs

	Maa	Apr	Mei	Jun	Aug	Sep	Totaal
Verkoop van cocaïne					1		1
Verkoop van synthetische drugs			1		1	1	3
Productie van cannabis (teelt)	1			1			2
Verkoop van cannabis in grote hoeveelheid		1			1		2

FE Mensenhandel

	Mei	Jul	Totaal
Mensenhandel - economische uitbuiting	1	1	2



FE Geweld in de publieke ruimte

	Jan	Feb	Maa	Apr	Mei	Jun	Jul	Aug	Sep	Okt	Nov	Dec	Totaal
Fysiek geweld (openbare weg)		2	3	4	1	2	5	2	2	2	1		24
Fysiek geweld (andere openbare plaats)					1	2	1				1		5
Fysiek geweld (publiek toegankelijke plaats)	1		3	4	2	2	4	1	1		2	1	21
Seksueel geweld (openbare weg)					1								1
Seksueel geweld (publiek toegankelijke plaats)	1		1			2	1						5
Psychisch geweld (openbaar vervoer)							1						1
Psychisch geweld (openbare weg)	1	2	1	1	2	1	3		1				12
Psychisch geweld (publiek toegankelijke plaats)	1		1	1	1	1							5
Diefstal gewapenderhand (openbaar vervoer)			1										1
Diefstal gewapenderhand (openbare weg)				1									1
Diefstal gewapenderhand (publiek toegank. plaats)												1	1
Diefstal geweld zonder wapen (openbare weg)							1						1

FE Andere

	Jan	Feb	Maa	Apr	Mei	Jun	Jul	Aug	Sep	Okt	Nov	Dec	Totaal
Terrorisme, extremisme en radicalisme										1			1
Cyberbelaging	3	5	1		3	2	3	2	1	3	3	1	27
Identiteitsfraude	2	7	7	2	3	5	4	6	4	7	7	3	57

POLITIËLE CRIMINALITEITSSTATISTIEKEN

PLEEGPLAATS: POLITIEZONE

POLITIEZONE BRT

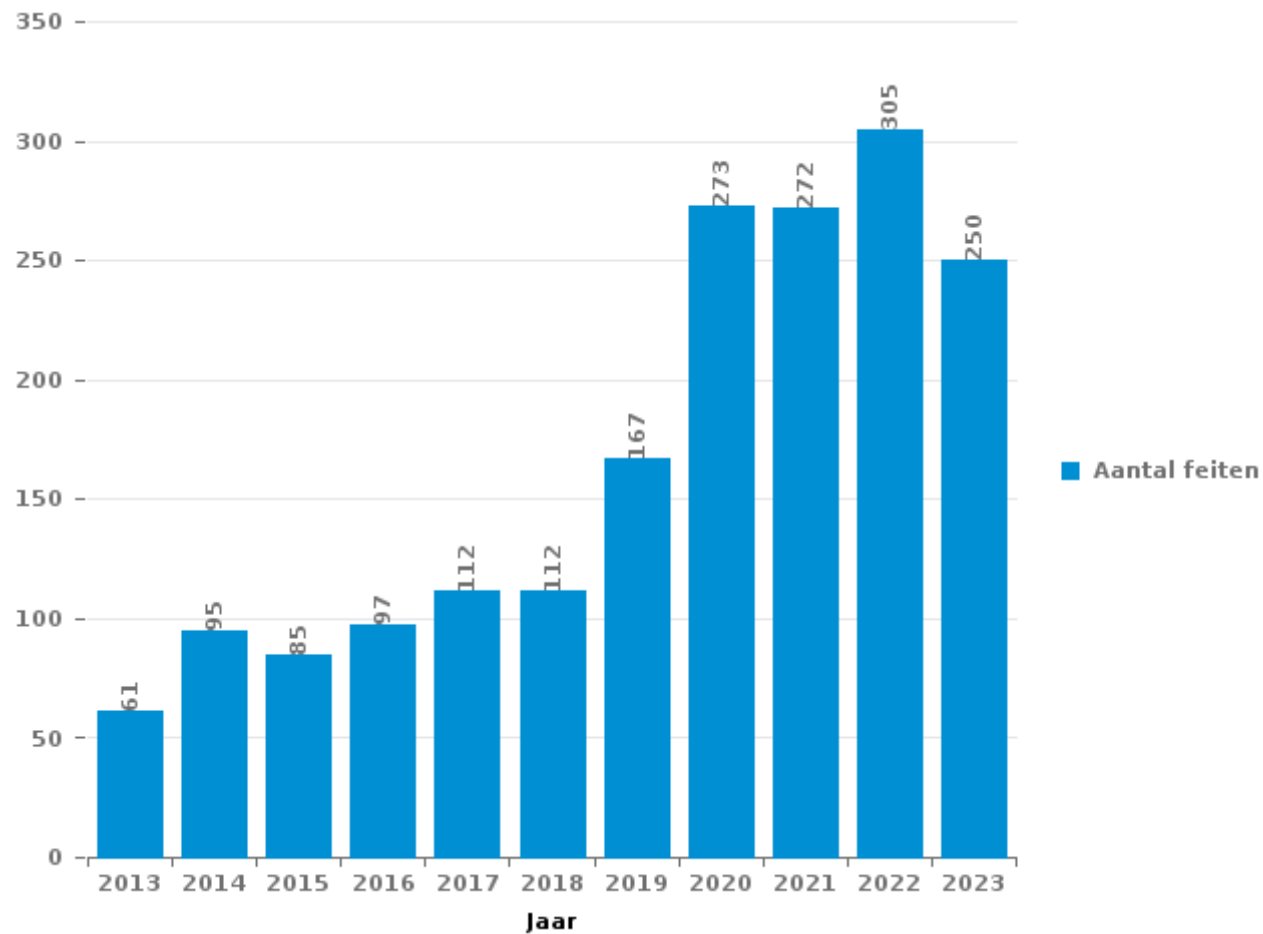
DEEL III : ICT



POLITIEZONE BRT

Totaal aantal misdrijven met een ICT/online element sinds 2013

(deze cijfers kunnen een onderschatting zijn, dit afhankelijk van vattingspraktijken en technische beperkingen)





ICT/online-crime in strikte zin

Inbreuken (exhaustief)

	2013	2014	2015	2016	2017	2018	2019	2020	2021	2022	2023
Informaticacriminaliteit: Hacking:	4	10	7	6	6	10	12	12	12	23	15
Informaticacriminaliteit: Informaticabedrog:	16	33	18	15	39	27	62	142	122	148	120
Informaticacriminaliteit: Sabotage:	1	1	2	5	5	2	1	1	4	4	2
Informaticacriminaliteit: Valsheid in informatica:		1	2	1	1	1	1	1	6	5	9
Misdr. tegen andere morele waarden en gevoelens: Schenden van communicatie door particulier:									1		1
Sociaal strafwetboek: Misdr. tegen openbare trouw in sociaal strafrecht: Valsheid in informatica	1										
Totaal:	22	45	29	27	51	40	76	156	145	180	147

Criminele figuren (apart bekijken - niet optellen met iets anders - risico op dubbeltelling!)

	2013	2014	2015	2016	2017	2018	2019	2020	2021	2022	2023
Betaalkaartfraude	8	12	8	5	23	8	12	12	9	12	6
Phishing	1	2	2	2	5	11	23	105	79	77	53
Ransomware				1	4					1	2
Shouldersurfing		2	1	1			1	1			
Skimming	1		1		1	1				1	



ICT/online-crime in ruime zin

Inbreuken (enkel als feitcode bestaat)

	2013	2014	2015	2016	2017	2018	2019	2020	2021	2022	2023
Bedrog: Oplichting: Internetfraude	27	29	29	44	45	65	90	186	174	164	132
Misd. tegen andere morele waarden en gevoelens: Cyberlokking (lokken van minderjarige via ICT):						1				4	1
Zedenmisdrijven: Grooming (contact via ICT met minderjarige < 16 j):										1	
Zedenmisdrijven: Kinderpornografie: Toegang kinderporno via technologie				2			1				
Zedenmisdrijven: Voyeurisme: Verspreiding opname naaktheid of intimiteit							1	2	3	4	
Totaal:	27	29	29	46	45	66	92	188	177	173	133

Criminele figuren (apart bekijken - niet optellen met iets anders - risico op dubbeltelling!)

	2013	2014	2015	2016	2017	2018	2019	2020	2021	2022	2023
Cyberbelaging	11	23	24	27	20	12	32	25	33	41	27

POLITIËLE CRIMINALITEITSSTATISTIEKEN

PLEEGPLAATS: POLITIEZONE

POLITIEZONE BRT

DEEL IV : BESTEMMING PLAATS



POLITIEZONE BRT

Diefstal en afpersing

	2000	2013	2014	2015	2016	2017	2018	2019	2020	2021	2022	2023
Woning: huis	138	178	180	151	174	108	130	106	104	53	89	80
Winkel	36	47	46	17	41	45	51	25	47	46	42	49
Recreatie en cultuur	36	95	44	50	61	53	39	37	4	8	24	17
Openbare weg	37	59	60	38	36	29	29	30	10	16	27	19
Woning: oprit	21	34	50	60	43	38	34	24	22	27	20	17
Parking	17	46	29	34	25	21	21	17	20	10	9	13
Woning: aanhorigheid	12	22	12	16	11	16	26	14	16	14	13	15
Spoorwegstation / busstation / metrostation	9	7	14	19	31	21	20	15	2	8	19	19
Terrein	38	28	14	16	17	16	5	11	4	5	7	10
Horeca	23	23	15	13	10	12	8	7	7	4	2	4
Onbekend	35	6	14	9	12	8	10	12	2	4	7	7
Bedrijf	18	7	11	14	9	16	10	6	6	8	2	5
Woning: onbepaald	21	12	17	13	5	7	11	6	1		5	10
Rusthuis		2	8	7	14	11	8	6	11	13	10	6
Sportinfrastructuur	8	6	7	6	8	9	12	4	2	1	3	9
Woning: appartement	3	6	8	9	6	6	7	5	4	4	7	6
Onderwijsinstelling	10	8	7	6	6	10	3	5		4	2	1
Woning: andere	13	3	6	4	7	3	4	9	4	5	3	
Bushalte / tramhalte	5	4	6	5	3	8	11	5	2	3	5	2
Werf	4	9	6	9	4	1	3	6	7	3	3	1
Fietsenstandplaats	2	5	4	7	3	3	4	3		2	7	9
Woning: garage	5	10	3	3	10	4	2	2	4	1	1	3
Benzinestation	2	10	6	4	4	4	5	5	3		3	
Openbare dienst	5	4	5	4	5	3	2	3	3	4		
Andere	3	6	6	3	2	2	9	2		1		
Dienst	1	4	1	1	4	1	4		1	1		1
Stadion	11	1	2	1	1			2				
Bank / financiële instelling		2	5	1	1	1	2	2		2		1
Begraafplaats	3	2	6	1	2			1				
Religieus gebouw	5	1	1			4			1		1	1
Dokter / tandarts / apotheker		3	1	3	2			1			2	
Bestuurlijk gebouw	4			1			3	1				
Vervoermiddel: trein / tram / metrotrein	1	1	2	1		1		1	2			
Vervoermiddel: autobus / autocar		1		2	1		1		1		1	
Vervoermiddel: auto	2		1			1	1				1	
Luchthaven		1	2	1							1	
Vervoermiddel: vrachtwagen	1					1	2	1				
Bankautomaat			3		1							
Vervoermiddel: andere				2							1	
Ziekenhuis					1					1		
Ontuchthuis	1											
Waterlopen en zeeën		1										
Totaal	530	654	602	531	560	463	477	374	290	248	317	305



POLITIEZONE BRT

Beschadigen van eigendom

	2000	2013	2014	2015	2016	2017	2018	2019	2020	2021	2022	2023
Woning: hoofdverblijf	43	29	27	22	29	34	36	37	22	28	23	23
Openbare weg	20	27	32	22	18	24	32	30	22	17	33	14
Woning: oprit	25	20	19	24	22	27	30	22	10	15	13	8
Parking	9	26	16	11	16	26	23	15	14	15	12	11
Terrein	20	15	2	11	10	6	8	14	9	10	8	7
Recreatie en cultuur	2	7	4	9	7	11	10	15	6	7	1	5
Woning: tuin	5	6	7	3	9	5	13	6	5	5	7	1
Onbekend	14	5	1	2	3	2	4	4		2	5	3
Woning: onbepaald	4	10	6	2	2	3	5	2		3	1	6
Sportinfrastructuur	2	4	1	4	2	1	2	6	3	1	4	
Woning: aanhorigheid	5	3	3	1	2		4	3	3	1	3	2
Onderwijsinstelling	3	5		1	1	3		2	1	6	5	1
Woning: tweede verblijf	1	4	2	4	1	1	2	4	4	1	2	
Horeca	1	1	1	1	6	2	3	1	2	4	2	
Benzinestation	2				1	1	6	3	1	1	2	1
Winkel		1	6	1		2	1	3	1			3
Woning: garage	1			1	1	2	1	2	2	2		2
Openbare dienst	1	2	3		1	2		2	1		2	
Andere	1	3		4	1	1	1					
Bedrijf	3			1	1			2	2		2	
Begraafplaats								8	3			
Bushalte / tramhalte			3	3	1			2	1		1	
Religieus gebouw		2	1			2	2	1		2	1	
Werf	2	1	2		2		1		2			1
Dienst	3	1	1	1		1			1			1
Luchthaven			2	1	1							
Spoorwegstation / busstation / metrostation		1		1				1		1		
Vervoermiddel: andere	2				1	1						
Bank / financiële instelling				1							1	1
Bestuurlijk gebouw							2			1		
Stadion			1				2					
Waterlopen en zeeën				1				1	1			
Vervoermiddel: auto		1			1							
Ziekenhuis	1				1							
Dokter / tandarts / apotheker										1		
Politiebureau	1											
Rusthuis			1									
Totaal	171	176	141	132	140	157	188	186	116	123	128	90



POLITIEZONE BRT

Misdrijven tegen de lichamelijke integriteit

	2000	2013	2014	2015	2016	2017	2018	2019	2020	2021	2022	2023
Woning	44	34	53	53	75	70	82	73	76	64	78	69
Openbare weg	13	17	16	9	17	21	21	26	16	16	20	26
Recreatie en cultuur	3	4	11	9	9	9	9	8	7	5	8	9
Horeca	6	6	9	3	2	5	6	7	2	3	3	3
Woning: oprit	2	3	2	7	4	6	6	5	7	5	3	5
Parking	3		2	1	1	7	3	2	3	4	4	5
Terrein	1	4		1	1	4	2	3	4	3	1	4
Woning: tuin	2	3	1	2	1		4	2	4	2	3	
Onbekend	7	3	1	1		2	2	1	1	1	1	3
Bedrijf	1	1	2	2			2		2	2	4	2
Openbare dienst		4	1			1			2	5	1	2
Onderwijsinstelling		1	2	3	1	1	1				4	2
Winkel	1	1	1	1	1			3	1		2	1
Stadion	2	2		2			1	1	1			
Benzinestation		1	1			2			1			1
Sportinfrastructuur	1	1	1				1	1	1			
Ziekenhuis							2	2		1		
Andere		1		1			1					1
Vervoermiddel: andere			1			1						1
Bank / financiële instelling				1	1							
Dienst		1	1									
Rusthuis								1				1
Vervoermiddel: autobus / autocar			1				1					
Militaire installatie	1											
Religieus gebouw											1	
Spoorwegstation / busstation / metrostation						1						
Vervoermiddel: trein / tram / metrotrein								1				
Waterlopen en zeeën												1
Totaal	87	87	106	96	113	130	144	136	128	111	133	136

POLITIËLE CRIMINALITEITSSTATISTIEKEN

PLEEGPLAATS: POLITIEZONE

POLITIEZONE BRT

DEEL V : POLITIEZONE VS TYPOLOGIE



GEREGISTREERDE CRIMINALITEIT: POLITIEZONE vs TYPOLOGIE

Typologie van de zone: Categorie 4

Politiezone
BERLAAR - NIJLEN
BODUKAP
BUGGENHOUT - LEBBEKE
CENTRE ARDENNE
CONDROZ-FAMENNE
FAGNES
GERAARDSBERGEN - LIERDE
GRENSLEIE
HERKO
HERMETON ET HEURE
HESBAYE
HESBAYE OUEST
LA MAZERINE
MIDOW
MIRA
ORNEAU-MEHAIGNE
OTTIGNIES - LOUVAIN-LA-NEUVE
POL AMOW
POLDER
POLICE DES HAUTS-PAYS
POLITIEZONE ARRO IEPER
POLITIEZONE BRT
POLITIEZONE HEIST
POLITIEZONE K-L-M
POLITIEZONE MAASLAND
POLITIEZONE NOORDERKEMPEN



GEREGISTREERDE CRIMINALITEIT: POLITIEZONE vs TYPOLOGIE

Politiezone
POLITIEZONE RUPEL
POLITIEZONE SCHELDE - LEIE
POLITIEZONE SPOORKIN
POLITIEZONE TARL
POLITIEZONE WESER-GÖHL
PZ BERINGEN/HAM/TESSENDERLO
PZ BERLARE/ZELE
PZ BILZEN/HOESLIT/RIEMST
PZ BLANKENBERGE/ZUIENKERKE
PZ BOORTMEERBEEK-HAACHT-KEERBERGEN
PZ DENDERLEEUV/HAALTERT
PZ DRUIVENSTREEK
PZ ERPE-MERE/LEDE
PZ GETEVALLEI
PZ HAMME/WAASMUNSTER
PZ HAMONT-ACHEL/PELT
PZ HEUSDEN-ZOLDER
PZ KRUIBEKE/TEMSE
PZ LANAKEN/MAASMECHELEN
PZ LOMMEL
PZ NINOVE
PZ VOER EN DIJLE
PZ WAASLAND-NOORD
PZ WETTEREN LAARNE WICHELEN
PZ ZWIJNDRECHT
SAMSOM
VOORKEMPEN
ZONE BASSE MEUSE



GEREGISTREERDE CRIMINALITEIT: POLITIEZONE vs TYPOLOGIE

Politiezone
ZONE DE POLICE DES 3 VALLEES
ZONE DES ARCHES
ZONE HAUTE-MEUSE
ZONE OUEST BRABANT WALLON
ZOTTEGEM HERZELE S1LHOUTEM
ZP BERNISSART/PERUWELZ
ZP BINCHE-ANDERLUES-LERMES
ZP HAUTE SENNE



GEREGISTREERDE CRIMINALITEIT: POLITIEZONE vs TYPOLOGIE

Typologie van de zone: Categorie 4

Criminele figuur / Fenomeen	Niveau	% 2019 - 2020	% 2020 - 2021	% 2021 - 2022
Autodiefstal	POLITIEZONE	175,0%	-72,7%	-33,3%
	TYPOLOGIE	-30,9%	-9,6%	16,8%
Motodiefstal	POLITIEZONE	-66,7%	-100,0%	/
	TYPOLOGIE	-36,3%	-10,3%	28,8%
Carjacking	POLITIEZONE	/	/	/
	TYPOLOGIE	-36,7%	3,2%	-25,0%
Homejacking	POLITIEZONE	/	/	/
	TYPOLOGIE	-40,0%	22,2%	-18,2%
Garagediefstal	POLITIEZONE	/	-66,7%	-100,0%
	TYPOLOGIE	-61,7%	-1,8%	14,3%
Bromfietsdiefstal	POLITIEZONE	-33,3%	100,0%	-25,0%
	TYPOLOGIE	-30,8%	-5,1%	32,3%
Fietsdiefstal	POLITIEZONE	-69,2%	75,0%	60,0%
	TYPOLOGIE	-27,2%	3,2%	15,7%
Woninginbraak	POLITIEZONE	-15,1%	-58,2%	103,0%
	TYPOLOGIE	-30,5%	-9,4%	33,2%
Inbraak in bedrijf of handelszaak	POLITIEZONE	-42,9%	200,0%	-91,7%
	TYPOLOGIE	-35,0%	-10,7%	2,0%
Inbraak in openbare of overheidsinstelling	POLITIEZONE	-40,0%	133,3%	-85,7%
	TYPOLOGIE	-18,4%	-24,3%	-2,9%
Ramkraak	POLITIEZONE	/	/	/
	TYPOLOGIE	-64,0%	-44,4%	0,0%



GEREGISTREERDE CRIMINALITEIT: POLITIEZONE vs TYPOLOGIE

Criminele figuur / Fenomeen	Niveau	% 2019 - 2020	% 2020 - 2021	% 2021 - 2022
Inbraak in gebouw (totaal)	POLITIEZONE	-19,0%	-38,8%	32,7%
	TYPOLGIE	-30,4%	-10,7%	26,5%
Diefstal gewapenderhand	POLITIEZONE	100,0%	-50,0%	-50,0%
	TYPOLGIE	-16,5%	-16,0%	3,0%
Diefstal met geweld zonder wapen	POLITIEZONE	0,0%	50,0%	6,7%
	TYPOLGIE	-21,4%	2,9%	24,7%
Diefstal uit of aan voertuig	POLITIEZONE	-27,3%	4,2%	-24,0%
	TYPOLGIE	-29,7%	-2,4%	4,8%
Sacjacking uit auto	POLITIEZONE	/	/	/
	TYPOLGIE	-100,0%	/	0,0%
Diefstal van wapens en explosieven	POLITIEZONE	/	0,0%	200,0%
	TYPOLGIE	-33,0%	1,1%	0,0%
Steaming	POLITIEZONE	/	/	/
	TYPOLGIE	30,0%	-46,2%	42,9%
Handtasroof	POLITIEZONE	-100,0%	/	/
	TYPOLGIE	-42,1%	-31,8%	106,7%
Grijpdiefstal	POLITIEZONE	-100,0%	/	/
	TYPOLGIE	-39,1%	-20,9%	86,8%
Zakkenrollerij	POLITIEZONE	-83,3%	0,0%	400,0%
	TYPOLGIE	-58,9%	-7,0%	64,3%
Winkeldiefstal	POLITIEZONE	236,4%	-5,4%	25,7%
	TYPOLGIE	-15,1%	7,0%	22,2%
Diefstal met list	POLITIEZONE	/	/	/
	TYPOLGIE	-37,3%	-5,7%	14,6%



GEREGISTREERDE CRIMINALITEIT: POLITIEZONE vs TYPOLOGIE

Criminele figuur / Fenomeen	Niveau	% 2019 - 2020	% 2020 - 2021	% 2021 - 2022
Metaaldiefstal	POLITIEZONE	-75,0%	200,0%	66,7%
	TYPOLOGIE	-31,0%	12,2%	60,2%
Werfdiefstal	POLITIEZONE	16,7%	-57,1%	0,0%
	TYPOLOGIE	-9,4%	-6,8%	27,6%
Home-invasie	POLITIEZONE	/	/	-100,0%
	TYPOLOGIE	-38,1%	23,1%	-15,6%
Dierendiefstal	POLITIEZONE	-50,0%	0,0%	0,0%
	TYPOLOGIE	-19,4%	-22,4%	-9,6%
Ladingdiefstal	POLITIEZONE	/	-100,0%	/
	TYPOLOGIE	-17,0%	-41,5%	11,8%
Betaalkaartfraude	POLITIEZONE	0,0%	-25,0%	33,3%
	TYPOLOGIE	-30,6%	-19,5%	46,5%
Phishing	POLITIEZONE	356,5%	-24,8%	-2,5%
	TYPOLOGIE	171,2%	14,6%	2,5%
Ransomware	POLITIEZONE	/	/	/
	TYPOLOGIE	-36,0%	87,5%	-13,3%
Shouldersurfing	POLITIEZONE	0,0%	-100,0%	/
	TYPOLOGIE	-63,0%	-27,8%	1,5%
Skimming	POLITIEZONE	/	/	/
	TYPOLOGIE	-21,8%	-54,4%	151,6%
Geweld tegen beroepen van algemeen belang	POLITIEZONE	-25,0%	0,0%	0,0%
	TYPOLOGIE	-6,9%	6,0%	16,7%
Groepsverkrachting	POLITIEZONE	/	-100,0%	/
	TYPOLOGIE	20,7%	-31,4%	12,5%



GEREGISTREERDE CRIMINALITEIT: POLITIEZONE vs TYPOLOGIE

Criminele figuur / Fenomeen	Niveau	% 2019 - 2020	% 2020 - 2021	% 2021 - 2022
Graffiti	POLITIEZONE	300,0%	0,0%	0,0%
	TYPOLOGIE	3,0%	-27,3%	47,7%
Beschadiging van auto	POLITIEZONE	-34,8%	30,0%	25,6%
	TYPOLOGIE	-20,5%	1,8%	2,2%
Steekpartij	POLITIEZONE	/	100,0%	-50,0%
	TYPOLOGIE	5,9%	3,7%	9,8%
IFG: fysiek, binnen het koppel	POLITIEZONE	17,0%	5,5%	-20,7%
	TYPOLOGIE	-9,1%	2,8%	9,8%
IFG: fysiek, tegen afstammelingen	POLITIEZONE	11,1%	-60,0%	0,0%
	TYPOLOGIE	-4,6%	9,3%	4,3%
IFG: fysiek, tegen andere leden	POLITIEZONE	0,0%	-50,0%	240,0%
	TYPOLOGIE	-9,6%	7,6%	0,6%
IFG: seksueel, binnen het koppel	POLITIEZONE	/	/	/
	TYPOLOGIE	2,4%	11,6%	12,5%
IFG: seksueel, tegen afstammelingen	POLITIEZONE	100,0%	-100,0%	/
	TYPOLOGIE	26,7%	-10,8%	-58,8%
IFG: seksueel, tegen andere leden	POLITIEZONE	/	/	/
	TYPOLOGIE	-12,5%	-7,1%	-23,1%
IFG: psychisch, binnen het koppel	POLITIEZONE	50,0%	-22,2%	-14,3%
	TYPOLOGIE	-3,4%	7,5%	-1,2%
IFG: psychisch, tegen afstammelingen	POLITIEZONE	0,0%	-100,0%	/
	TYPOLOGIE	24,4%	14,9%	7,9%
IFG: psychisch, tegen andere leden	POLITIEZONE	/	/	100,0%
	TYPOLOGIE	2,6%	-7,3%	9,5%



GEREGISTREERDE CRIMINALITEIT: POLITIEZONE vs TYPOLOGIE

Criminele figuur / Fenomeen	Niveau	% 2019 - 2020	% 2020 - 2021	% 2021 - 2022
IFG: economisch, binnen het koppel	POLITIEZONE	0,0%	50,0%	-33,3%
	TYPOLGIE	-3,9%	-1,2%	2,6%
IFG: economisch, tegen afstammelingen	POLITIEZONE	-100,0%	/	/
	TYPOLGIE	21,1%	8,7%	-30,0%
IFG: economisch, tegen andere leden	POLITIEZONE	-80,0%	100,0%	50,0%
	TYPOLGIE	-34,3%	2,4%	19,9%
Humane doping	POLITIEZONE	100,0%	0,0%	-100,0%
	TYPOLGIE	-20,5%	-12,4%	-18,8%
Illegale vetmesting	POLITIEZONE	/	/	/
	TYPOLGIE	162,5%	-14,3%	-11,1%
Verkoop van cocaïne	POLITIEZONE	/	0,0%	200,0%
	TYPOLGIE	-1,5%	2,7%	15,1%
Import-export van cocaïne	POLITIEZONE	/	/	/
	TYPOLGIE	-25,7%	-35,8%	28,8%
Productie van synthetische drugs	POLITIEZONE	/	/	-100,0%
	TYPOLGIE	4,2%	32,0%	-39,4%
Import-export van synthetische drugs	POLITIEZONE	/	/	/
	TYPOLGIE	-40,0%	-9,5%	47,4%
Verkoop van synthetische drugs	POLITIEZONE	300,0%	25,0%	-80,0%
	TYPOLGIE	-6,8%	-9,8%	14,3%
Productie van cannabis (teelt)	POLITIEZONE	-50,0%	-100,0%	/
	TYPOLGIE	-5,6%	-16,0%	-5,4%
Import-export van cannabis in grote hoeve.	POLITIEZONE	/	/	/
	TYPOLGIE	44,4%	-61,5%	40,0%



GEREGISTREERDE CRIMINALITEIT: POLITIEZONE vs TYPOLOGIE

Criminele figuur / Fenomeen	Niveau	% 2019 - 2020	% 2020 - 2021	% 2021 - 2022
Verkoop van cannabis in grote hoeveelheid	POLITIEZONE	/	/	-100,0%
	TYPOLGIE	14,3%	-4,2%	13,0%
Import-export van heroïne	POLITIEZONE	/	/	/
	TYPOLGIE	130,0%	-56,5%	110,0%
Verkoop-handel van heroïne	POLITIEZONE	/	/	/
	TYPOLGIE	30,2%	-3,7%	3,8%
Handel en productie van vuurwapen	POLITIEZONE	-100,0%	/	0,0%
	TYPOLGIE	7,4%	6,9%	-38,7%
Handel en productie van niet-vuurwapen	POLITIEZONE	/	/	/
	TYPOLGIE	-72,7%	66,7%	60,0%
Mensenhandel - economische uitbuiting	POLITIEZONE	/	/	/
	TYPOLGIE	-23,1%	40,0%	-7,1%
Mensenhandel - seksuele uitbuiting	POLITIEZONE	-100,0%	/	/
	TYPOLGIE	2,3%	81,8%	-22,5%
Fysiek geweld (openbaar vervoer)	POLITIEZONE	-100,0%	/	/
	TYPOLGIE	-12,4%	12,1%	25,4%
Fysiek geweld (openbare weg)	POLITIEZONE	-29,2%	0,0%	-11,8%
	TYPOLGIE	-13,4%	9,4%	7,2%
Fysiek geweld (andere openbare plaats)	POLITIEZONE	/	-66,7%	0,0%
	TYPOLGIE	-4,6%	6,5%	6,5%
Fysiek geweld (publiek toegankelijke plaats)	POLITIEZONE	-36,0%	-6,3%	33,3%
	TYPOLGIE	-43,0%	11,3%	42,0%
Seksueel geweld (openbaar vervoer)	POLITIEZONE	/	/	/
	TYPOLGIE	9,8%	14,3%	-7,8%



GEREGISTREERDE CRIMINALITEIT: POLITIEZONE vs TYPOLOGIE

Criminele figuur / Fenomeen	Niveau	% 2019 - 2020	% 2020 - 2021	% 2021 - 2022
Seksueel geweld (openbare weg)	POLITIEZONE	-66,7%	0,0%	0,0%
	TYPOLGIE	-16,2%	5,8%	5,2%
Seksueel geweld (andere openbare plaats)	POLITIEZONE	100,0%	-100,0%	/
	TYPOLGIE	-5,3%	3,4%	-13,0%
Seksueel geweld (publiek toegankelijke plaats)	POLITIEZONE	-80,0%	0,0%	200,0%
	TYPOLGIE	-31,5%	23,4%	26,2%
Psychisch geweld (openbaar vervoer)	POLITIEZONE	/	/	/
	TYPOLGIE	-22,9%	20,0%	0,0%
Psychisch geweld (openbare weg)	POLITIEZONE	20,0%	8,3%	-30,8%
	TYPOLGIE	1,9%	-4,0%	6,2%
Psychisch geweld (andere openbare plaats)	POLITIEZONE	100,0%	0,0%	0,0%
	TYPOLGIE	11,5%	-16,2%	-1,5%
Psychisch geweld (publiek toegankelijke plaats)	POLITIEZONE	133,3%	-21,4%	-9,1%
	TYPOLGIE	-17,3%	-0,5%	11,2%
Diefstal gewapenderhand (openbaar vervoer)	POLITIEZONE	/	/	/
	TYPOLGIE	50,0%	-33,3%	75,0%
Diefstal gewapenderhand (openbare weg)	POLITIEZONE	-50,0%	-100,0%	/
	TYPOLGIE	-13,3%	-21,2%	14,9%
Diefstal gewapenderhand (andere openbare plaats)	POLITIEZONE	/	/	-100,0%
	TYPOLGIE	33,3%	-12,5%	-42,9%
Diefstal gewapenderhand (publiek toegank. plaats)	POLITIEZONE	/	-100,0%	/
	TYPOLGIE	-23,9%	-19,0%	-7,1%
Diefstal geweld zonder wapen (openbaar vervoer)	POLITIEZONE	/	/	/
	TYPOLGIE	-10,8%	-30,3%	26,1%



GEREGISTREERDE CRIMINALITEIT: POLITIEZONE vs TYPOLOGIE

Criminele figuur / Fenomeen	Niveau	% 2019 - 2020	% 2020 - 2021	% 2021 - 2022
Diefstal geweld zonder wapen (openbare weg)	POLITIEZONE	-50,0%	-100,0%	/
	TYPOLOGIE	-29,5%	-8,6%	13,5%
Diefstal geweld zonder wapen (and. openb. plaats)	POLITIEZONE	-100,0%	/	/
	TYPOLOGIE	-9,5%	-21,1%	6,7%
Diefstal geweld zonder wapen (pub. toegank. pl.)	POLITIEZONE	-100,0%	/	/
	TYPOLOGIE	-29,4%	-11,4%	39,0%
Nepagenten	POLITIEZONE	/	/	/
	TYPOLOGIE	-38,3%	-24,3%	-21,4%
Terrorisme, extremisme en radicalisme	POLITIEZONE	/	/	/
	TYPOLOGIE	37,8%	-17,6%	-16,7%
Cyberbelaging	POLITIEZONE	-21,9%	32,0%	24,2%
	TYPOLOGIE	-7,9%	7,1%	-0,1%
Identiteitsfraude	POLITIEZONE	115,4%	35,7%	57,9%
	TYPOLOGIE	30,0%	-2,1%	2,7%

POLITIËLE CRIMINALITEITSSTATISTIEKEN

PLEEGPLAATS: POLITIEZONE

POLITIEZONE BRT

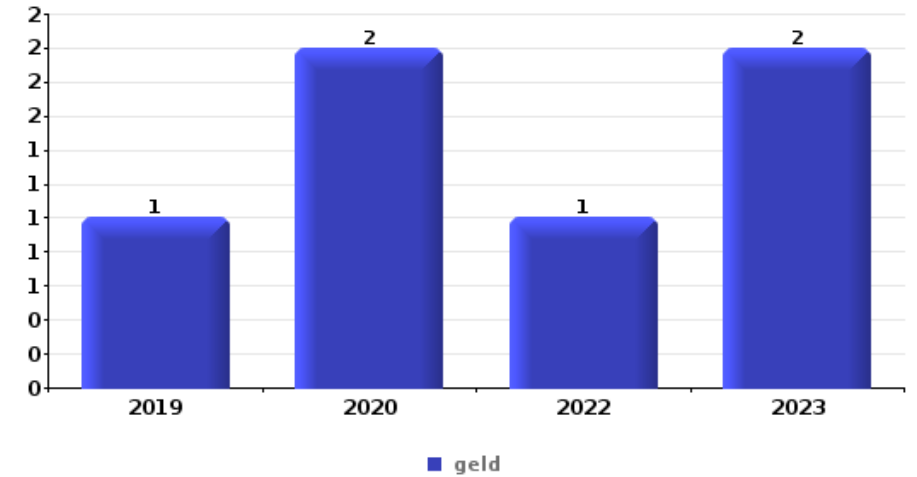
DEEL VI : VOORWERPEN EN VERVOERMIDDELEN



POLITIEZONE BRT

Diefstal gewapenderhand

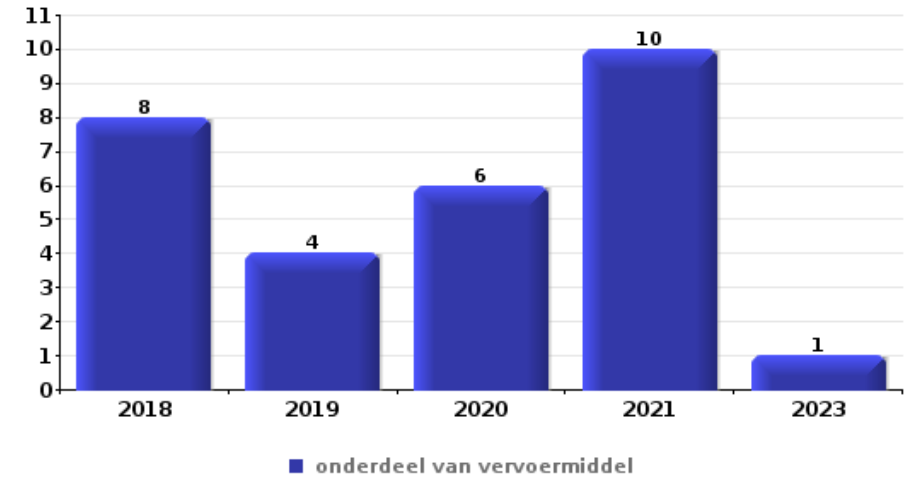
Top 5 gestolen voorwerpen (obv aantal feiten)		2018	2019	2020	2021	2022	2023
1	geld		1	2		1	2
2	GSM en toebehoren	1		1	1		
3	bankkaart / kredietkaart						1
3	document voertuig					1	
3	handtas		1				
3	identiteitskaart / paspoort						1
3	juweel / uurwerk						1
3	meubel					1	
3	multimedia						1
3	nummerplaat					1	
3	portefeuille						1
3	rijbewijs						1
3	sleutel	1					
3	voeding			1			





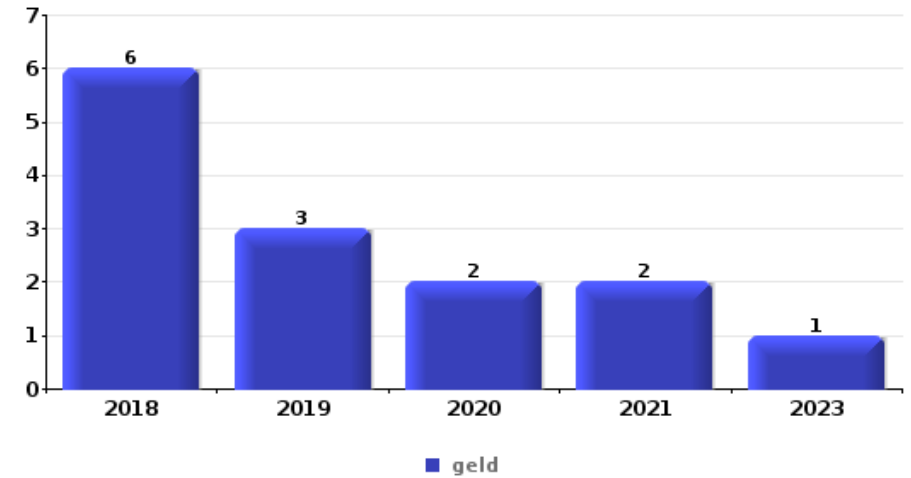
Diefstal uit of aan voertuig

Top 5 gestolen voorwerpen (obv aantal feiten)		2018	2019	2020	2021	2022	2023
1	onderdeel van vervoermiddel	8	4	6	10		1
2	nummerplaat	2	9	7	2	1	3
3	gereedschap	4	8	1	1	4	2
4	computer en toebehoren	1	5	6	3		4
5	geld	4		1	2	2	8



Inbraak in bedrijf of handelszaak

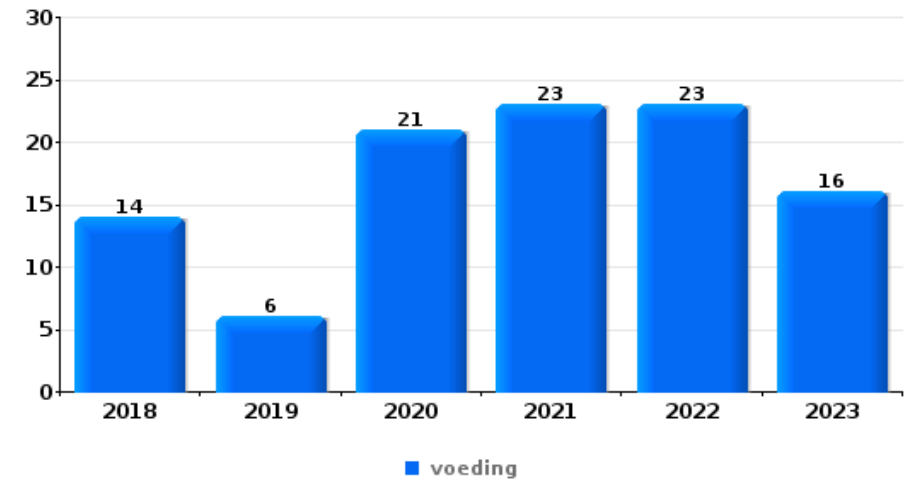
Top 5 gestolen voorwerpen (obv aantal feiten)		2018	2019	2020	2021	2022	2023
1	geld	6	3	2	2		1
2	voeding	3		1			
3	tabak	1	1		1		
4	ander officieel document	1					1
4	brandkast / geldkoffer / kassa	2					
4	document voertuig				1	1	





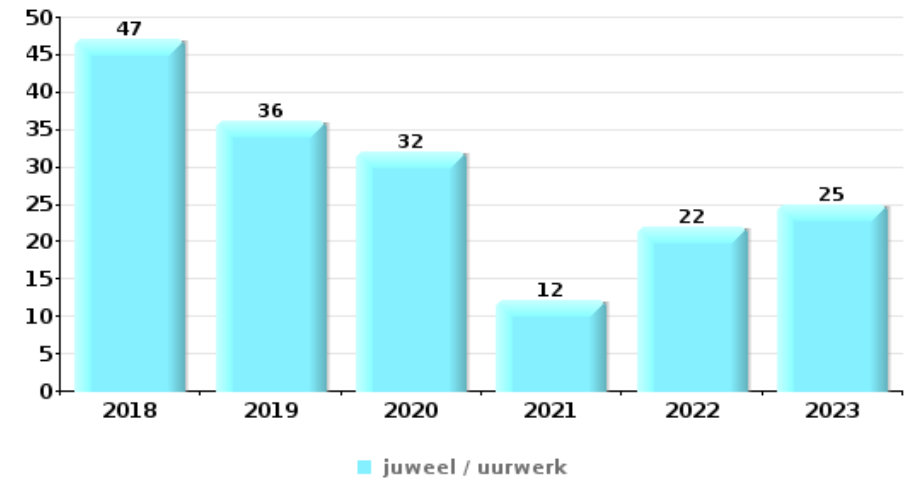
Winkeldiefstal

Top 5 gestolen voorwerpen (obv aantal feiten)		2018	2019	2020	2021	2022	2023
1	voeding	14	6	21	23	23	16
2	tabak	7	3	15	7	12	24
3	parfum / schoonheidsproduct	1	1	1	4	4	1
4	computer en toebehoren	1			1	2	
4	kleding	2			1	1	



Woninginbraak

Top 5 gestolen voorwerpen (obv aantal feiten)		2018	2019	2020	2021	2022	2023
1	juweel / uurwerk	47	36	32	12	22	25
2	geld	34	24	22	14	16	22
3	computer en toebehoren	15	2	3	1	3	9
4	kleding	8	6	5	1	4	5
5	handtas	4	2	5	1	4	5

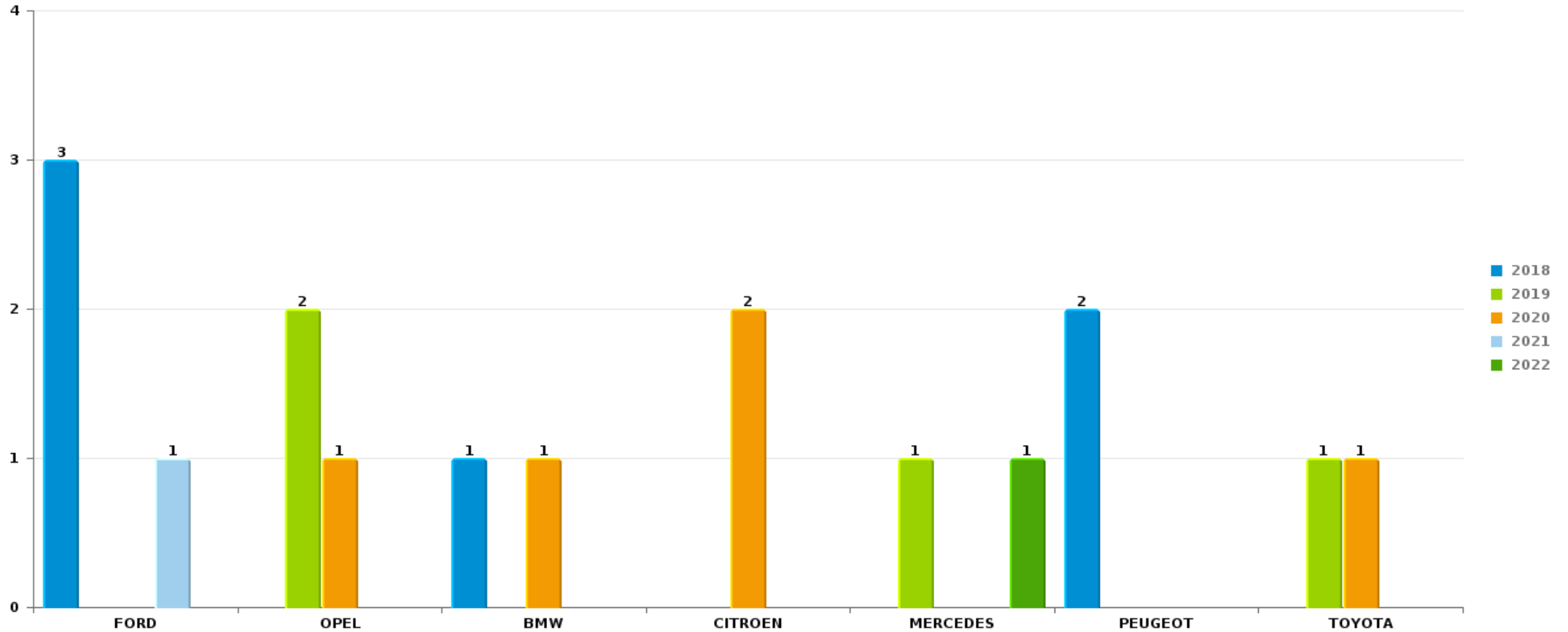


Opmerking: wat betreft de voorwerpen worden er geen totalen gepresenteerd gezien bij eenzelfde feit meerdere voorwerpen kunnen gestolen zijn.



POLITIEZONE BRTAutodiefstal

Aantal gestolen auto's per merk (Top 5)



POLITIËLE CRIMINALITEITSSTATISTIEKEN

PLEEGPLAATS: POLITIEZONE

POLITIEZONE BRT

DEEL VII : VERDACHTEN



Deel 1: Niveau FEITEN (telling van het aantal feiten waarbij een bepaald type verdachte betrokken is)

1.1. Aantal inbreuken volgens het geslacht van de gekende verdachten (per hoofdcategorie)

Doordat bij eenzelfde feit zowel een mannelijke als een vrouwelijke gekende verdachte betrokken kan zijn, is het mogelijk dat de som van de kolommen "Mannen" en "Vrouwen" hoger is dan de waarde in de kolom "Totaal..." (zie ook de methodologische nota)

POLITIEZONE BRT

2023

Hoofdcategorie / Geslacht	Totaal aantal feiten minstens 1 gekende	Mannen	%	Vrouwen	%
Drugs	207	176	85,0%	32	15,5%
Diefstal en afpersing	48	33	68,8%	19	39,6%
Misdr. tegen de lichamelijke integriteit	33	28	84,8%	9	27,3%
Dronkenschap en alcohol	20	15	75,0%	5	25,0%
Vreemdelingenwetgeving	15	11	73,3%	4	26,7%
Bedrog	14	14	100,0%		
Bevolkingsregister	13	9	69,2%	4	30,8%
Beschadigen van eigendom	9	8	88,9%	1	11,1%
Misdr. tegen de openbare veiligheid	9	8	88,9%	1	11,1%
Wapens en springstoffen	9	8	88,9%	1	11,1%
Misdr. tegen andere morele waarden en gevoelens	7	6	85,7%	1	14,3%
Misdr. tegen de familie	7	1	14,3%	6	85,7%
Misdr. tegen gezag van de overheid	7	4	57,1%	3	42,9%
Milieu	5	5	100,0%	1	20,0%
Zedenmisdrijven	3	3	100,0%		
Informaticacriminaliteit	2	2	100,0%		

GEREGISTREERDE CRIMINALITEIT: VERDACHTEN



Hoofdcategorie / Geslacht	Totaal aantal feiten minstens 1 gekende	Mannen	%	Vrouwen	%
Sociaal strafwetboek	2	2	100,0%		
Jeugdbescherming	1			1	100,0%
Mensenhandel	1	1	100,0%		
Misdr. tegen de persoonlijke vrijheid	1	1	100,0%		
Totaal	413	335	81,1%	88	21,3%



1.2. Aantal inbreuken volgens het geslacht van de gekende verdachten (per criminele figuur)

Doordat bij eenzelfde criminele figuur zowel een mannelijke als een vrouwelijke gekende verdachte betrokken kan zijn, is het mogelijk dat de som van de kolommen "Mannen" en "Vrouwen" hoger is dan de waarde in de kolom "Totaal..." (zie ook de methodologische nota)

POLITIEZONE BRT

2023

CF Diefstal vervoermiddel

Criminele figuur / Geslacht	Totaal aantal feiten minstens 1 gekende verdachte	Mannen	%
Fietsdiefstal	3	3	100,0%
Totaal	NVT	NVT	NVT

CF Inbraak

Criminele figuur / Geslacht	Totaal aantal feiten minstens 1 gekende verdachte	Mannen	%	Vrouwen	%
Woninginbraak	3	3	100,0%	1	33,3%
Inbraak in openbare of overheidsinstelling	1	1	100,0%		
Inbraak in gebouw (totaal)	4	4	100,0%	1	25,0%
Totaal	NVT	NVT	NVT	NVT	NVT

CF Diefstal andere

Criminele figuur / Geslacht	Totaal aantal feiten minstens 1 gekende verdachte	Mannen	%	Vrouwen	%
Diefstal gewapenderhand	2	2	100,0%		
Diefstal met geweld zonder wapen	3	3	100,0%	1	33,3%
Diefstal uit of aan voertuig	1	1	100,0%	1	100,0%
Zakkenrollerij	1	1	100,0%		
Winkeldiefstal	29	15	51,7%	15	51,7%
Metaaldiefstal	1	1	100,0%	1	100,0%
Totaal	NVT	NVT	NVT	NVT	NVT

GEREGISTREERDE CRIMINALITEIT: VERDACHTEN



ICT-criminaliteit

Criminele figuur / Geslacht	Totaal aantal feiten minstens 1 gekende verdachte	Mannen	%
Betaalkaartfraude	1	1	100,0%
Totaal	NVT	NVT	NVT

CF Andere

Criminele figuur / Geslacht	Totaal aantal feiten minstens 1 gekende verdachte	Mannen	%	Vrouwen	%
Geweld tegen beroepen van algemeen belang	2			2	100,0%
Beschadiging van auto	2	2	100,0%		
Steekpartij	1	1	100,0%		
Totaal	NVT	NVT	NVT	NVT	NVT

FE Intrafamiliaal geweld (IFG)

Criminele figuur / Geslacht	Totaal aantal feiten minstens 1 gekende verdachte	Mannen	%	Vrouwen	%
IFG: fysiek, binnen het koppel	11	11	100,0%	3	27,3%
IFG: fysiek, tegen afstammelingen	5	4	80,0%	1	20,0%
IFG: fysiek, tegen andere leden	3	3	100,0%	1	33,3%
IFG: psychisch, binnen het koppel	11	5	45,5%	6	54,5%
IFG: psychisch, tegen afstammelingen	1	1	100,0%		
IFG: economisch, binnen het koppel	1	1	100,0%		
IFG: economisch, tegen andere leden	1	1	100,0%		
Totaal	NVT	NVT	NVT	NVT	NVT

FE Drugs

Criminele figuur / Geslacht	Totaal aantal feiten minstens 1 gekende verdachte	Mannen	%	Vrouwen	%
Verkoop van cocaïne	1	1	100,0%	1	100,0%
Verkoop van synthetische drugs	2	2	100,0%	1	50,0%
Productie van cannabis (teelt)	2	2	100,0%		
Verkoop van cannabis in grote hoeveelheid	2	2	100,0%	1	50,0%
Totaal	NVT	NVT	NVT	NVT	NVT

GEREGISTREERDE CRIMINALITEIT: VERDACHTEN



FE Mensenhandel

Criminele figuur / Geslacht	Totaal aantal feiten minstens 1 gekende verdachte	Mannen	%
Mensenhandel - economische uitbuiting	1	1	100,0%
Totaal	NVT	NVT	NVT

FE Geweld in de publieke ruimte

Criminele figuur / Geslacht	Totaal aantal feiten minstens 1 gekende verdachte	Mannen	%	Vrouwen	%
Fysiek geweld (openbare weg)	14	13	92,9%	2	14,3%
Fysiek geweld (publiek toegankelijke plaats)	7	5	71,4%	2	28,6%
Seksueel geweld (publiek toegankelijke plaats)	1	1	100,0%		
Psychisch geweld (openbare weg)	4	3	75,0%	1	25,0%
Diefstal gewapenderhand (publiek toegank. plaats)	1	1	100,0%		
Diefstal geweld zonder wapen (openbare weg)	1	1	100,0%		
Totaal	NVT	NVT	NVT	NVT	NVT

FE Andere

Criminele figuur / Geslacht	Totaal aantal feiten minstens 1 gekende verdachte	Mannen	%	Vrouwen	%
Terrorisme, extremisme en radicalisme	1	1	100,0%		
Cyberbelaging	5	4	80,0%	1	20,0%
Identiteitsfraude	2	2	100,0%		
Totaal	NVT	NVT	NVT	NVT	NVT



1.3. Aantal inbreuken volgens de leeftijd van de gekende verdachten (per hoofdcategorie)

Doordat bij eenzelfde feit zowel een minderjarige als een meerderjarige gekende verdachte betrokken kan zijn, is het mogelijk dat de som van de kolommen "Minderjarig" en "Meerderjarig" hoger is dan de waarde in de kolom "Totaal..." (zie ook de methodologische nota)

POLITIEZONE BRT

2023

Hoofdcategorie / Leeftijd	Totaal aantal feiten minstens 1 gekende verdachte	Minderjarig	%	Meerderjarig	%
Drugs	207	3	1,4%	204	98,6%
Diefstal en afpersing	48	6	12,5%	44	91,7%
Misdr. tegen de lichamelijke integriteit	33	1	3,0%	32	97,0%
Dronkenschap en alcohol	20			20	100,0%
Vreemdelingenwetgeving	15			15	100,0%
Bedrog	14			14	100,0%
Bevolkingsregister	13			13	100,0%
Beschadigen van eigendom	9	1	11,1%	8	88,9%
Misdr. tegen de openbare veiligheid	9	1	11,1%	8	88,9%
Wapens en springstoffen	9	2	22,2%	7	77,8%
Misdr. tegen andere morele waarden en gevoelens	7			7	100,0%
Misdr. tegen de familie	7			7	100,0%
Misdr. tegen gezag van de overheid	7			7	100,0%
Milieu	5			5	100,0%
Zedenmisdrijven	3	1	33,3%	3	100,0%
Informaticacriminaliteit	2			2	100,0%
Misdr. tegen de persoonlijke vrijheid	1	1	100,0%	1	100,0%
Sociaal strafwetboek	2			2	100,0%
Jeugdbescherming	1			1	100,0%
Mensenhandel	1			1	100,0%
Totaal	413	16	3,9%	401	97,1%



1.4. Aantal inbreuken volgens de leeftijd van de gekende verdachten (per criminele figuur)

Doordat bij eenzelfde criminele figuur zowel een minderjarige als een meerderjarige gekende verdachte betrokken kan zijn, is het mogelijk dat de som van de kolommen "Minderjarig" en "Meerderjarig" hoger is dan de waarde in de kolom "Totaal..." (zie ook de methodologische nota)

POLITIEZONE BRT

2023

CF Diefstal vervoermiddel

Criminele figuur / Leeftijd	Totaal aantal feiten minstens 1 gekende verdachte	Minderjarig	%	Meerderjarig	%
Fietsdiefstal	3	1	33,3%	2	66,7%
Totaal	NVT	NVT	NVT	NVT	NVT

CF Inbraak

Criminele figuur / Leeftijd	Totaal aantal feiten minstens 1 gekende verdachte	Meerderjarig	%
Woninginbraak	3	3	100,0%
Inbraak in openbare of overheidsinstelling	1	1	100,0%
Inbraak in gebouw (totaal)	4	4	100,0%
Totaal	NVT	NVT	NVT

CF Diefstal andere

Criminele figuur / Leeftijd	Totaal aantal feiten minstens 1 gekende verdachte	Minderjarig	%	Meerderjarig	%
Diefstal gewapenderhand	2	2	100,0%	1	50,0%
Diefstal met geweld zonder wapen	3	1	33,3%	3	100,0%
Diefstal uit of aan voertuig	1			1	100,0%
Zakkenrollerij	1			1	100,0%
Winkeldiefstal	29	2	6,9%	27	93,1%
Metaaldiefstal	1			1	100,0%
Totaal	NVT	NVT	NVT	NVT	NVT

GEREGISTREERDE CRIMINALITEIT: VERDACHTEN



ICT-criminaliteit

Criminele figuur / Leeftijd	Totaal aantal feiten minstens 1 gekende verdachte	Meerderjarig	%
Betaalkaartfraude	1	1	100,0%
Totaal	NVT	NVT	NVT

CF Andere

Criminele figuur / Leeftijd	Totaal aantal feiten minstens 1 gekende verdachte	Meerderjarig	%
Geweld tegen beroepen van algemeen belang	2	2	100,0%
Beschadiging van auto	2	2	100,0%
Steekpartij	1	1	100,0%
Totaal	NVT	NVT	NVT

FE Intrafamiliaal geweld (IFG)

Criminele figuur / Leeftijd	Totaal aantal feiten minstens 1 gekende verdachte	Meerderjarig	%
IFG: fysiek, binnen het koppel	11	11	100,0%
IFG: fysiek, tegen afstammelingen	5	5	100,0%
IFG: fysiek, tegen andere leden	3	3	100,0%
IFG: psychisch, binnen het koppel	11	11	100,0%
IFG: psychisch, tegen afstammelingen	1	1	100,0%
IFG: economisch, binnen het koppel	1	1	100,0%
IFG: economisch, tegen andere leden	1	1	100,0%
Totaal	NVT	NVT	NVT

FE Drugs

Criminele figuur / Leeftijd	Totaal aantal feiten minstens 1 gekende verdachte	Meerderjarig	%
Verkoop van cocaïne	1	1	100,0%
Verkoop van synthetische drugs	2	2	100,0%
Productie van cannabis (teelt)	2	2	100,0%
Verkoop van cannabis in grote hoeveelheid	2	2	100,0%
Totaal	NVT	NVT	NVT

GEREGISTREERDE CRIMINALITEIT: VERDACHTEN



FE Mensenhandel

Criminele figuur / Leeftijd	Totaal aantal feiten minstens 1 gekende verdachte	Meerderjarig	%
Mensenhandel - economische uitbuiting	1	1	100,0%
Totaal	NVT	NVT	NVT

FE Geweld in de publieke ruimte

Criminele figuur / Leeftijd	Totaal aantal feiten minstens 1 gekende verdachte	Minderjarig	%	Meerderjarig	%
Fysiek geweld (openbare weg)	14	1	7,1%	14	100,0%
Fysiek geweld (publiek toegankelijke plaats)	7	1	14,3%	6	85,7%
Seksueel geweld (publiek toegankelijke plaats)	1			1	100,0%
Psychisch geweld (openbare weg)	4	1	25,0%	3	75,0%
Diefstal gewapenderhand (publiek toegank. plaats)	1	1	100,0%		
Diefstal geweld zonder wapen (openbare weg)	1	1	100,0%	1	100,0%
Totaal	NVT	NVT	NVT	NVT	NVT

FE Andere

Criminele figuur / Leeftijd	Totaal aantal feiten minstens 1 gekende verdachte	Meerderjarig	%
Terrorisme, extremisme en radicalisme	1	1	100,0%
Cyberbelaging	5	5	100,0%
Identiteitsfraude	2	2	100,0%
Totaal	NVT	NVT	NVT



Deel 2: Niveau FEITVERDACHTEN (telling van het aantal combinaties verdachte-feit)

2.1. Aantal feitverdachten volgens het geslacht van de gekende verdachten (Top 5 van hoofdcategorieën)

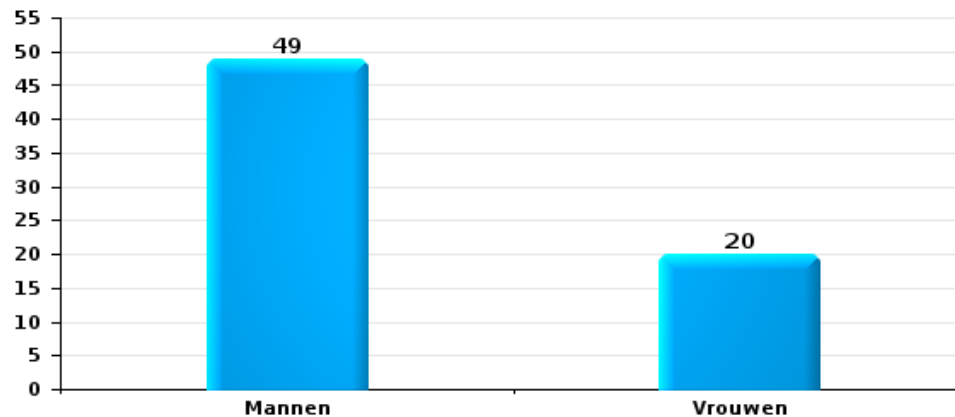
Indien eenzelfde verdachte meerdere feiten heeft gepleegd in de beschouwde periode, dan wordt hij ook meerdere keren geteld (zie ook de methodologische nota)

POLITIEZONE BRT

2023

Diefstal en afpersing

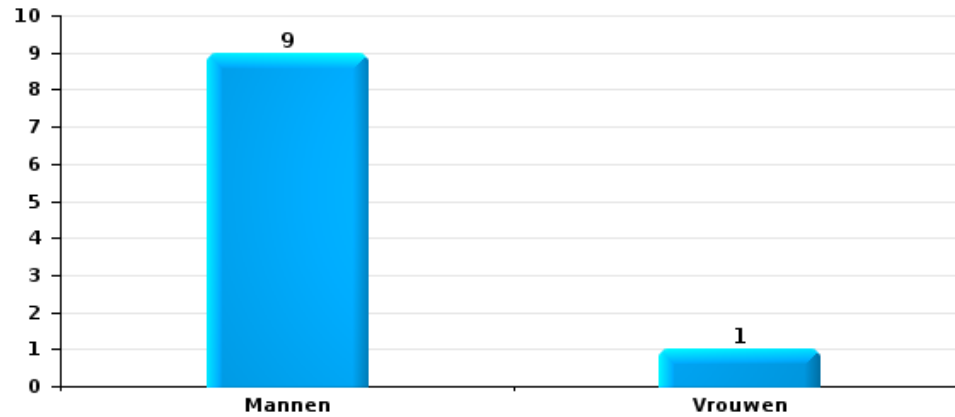
Aantal feitverdachten volgens geslacht





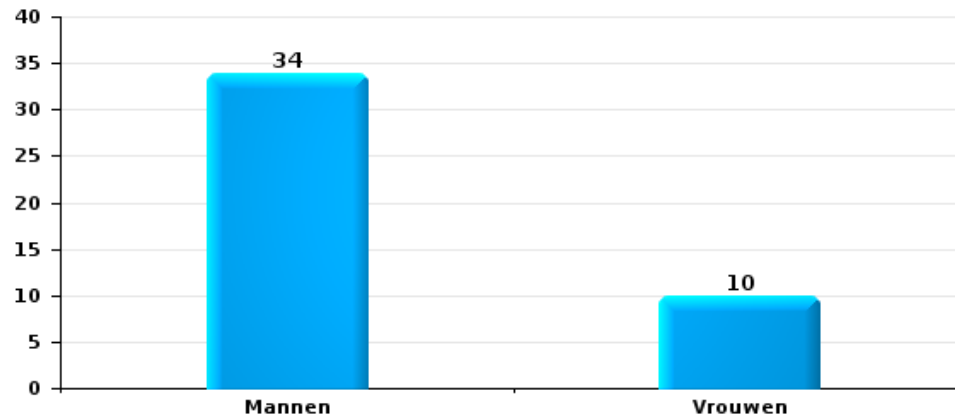
Beschadigen van eigendom

Aantal feitverdachten volgens geslacht



Misdr. tegen de lichamelijke integriteit

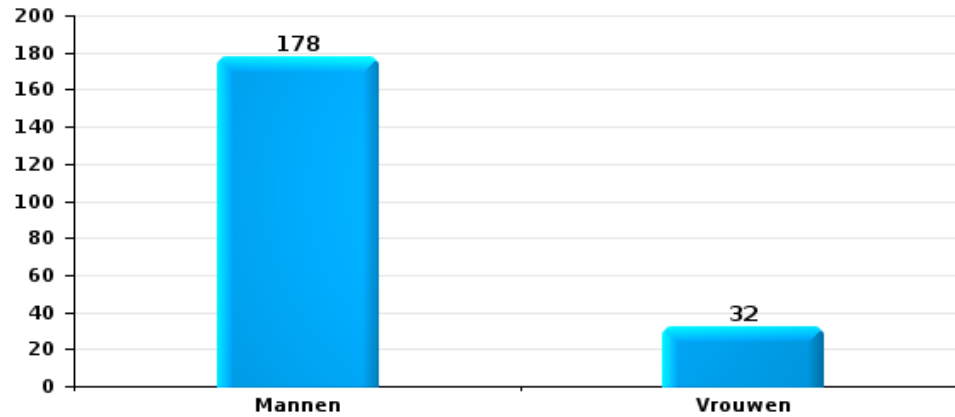
Aantal feitverdachten volgens geslacht





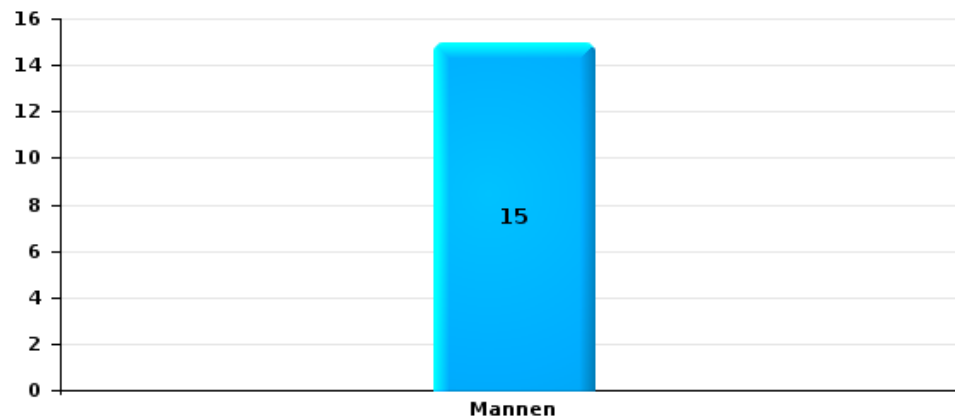
Drugs

Aantal feitverdachten volgens geslacht



Bedrog

Aantal feitverdachten volgens geslacht





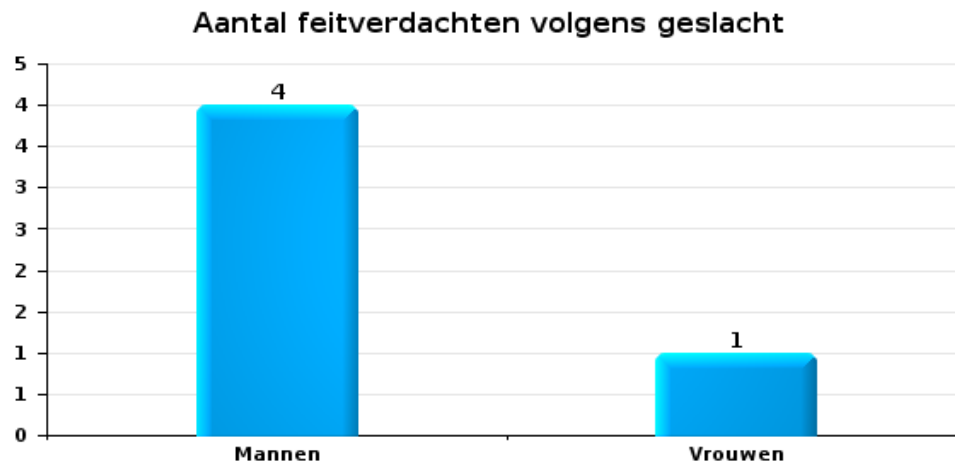
2.2. Aantal feitverdachten volgens het geslacht van de gekende verdachten (Top 5 van criminele figuren)

Indien eenzelfde verdachte meerdere feiten heeft gepleegd in de beschouwde periode, dan wordt hij ook meerdere keren geteld (zie ook de methodologische nota)

POLITIEZONE BRT

2023

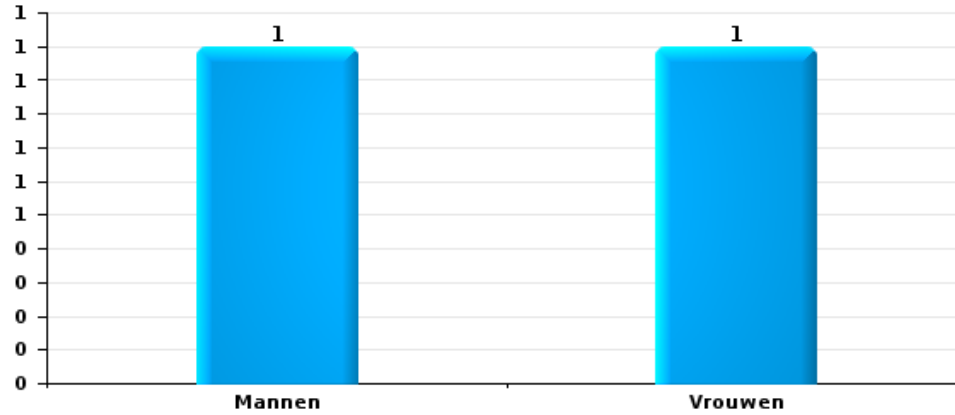
Inbraak in gebouw (totaal)





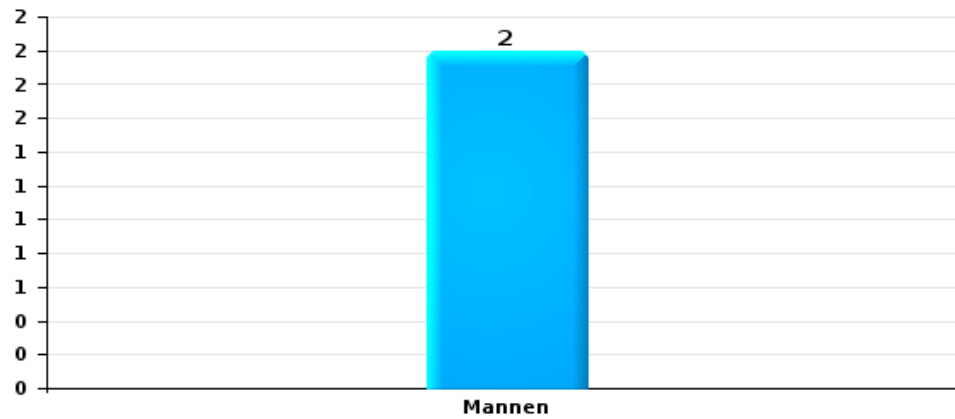
Diefstal uit of aan voertuig

Aantal feitverdachten volgens geslacht



Beschadiging van auto

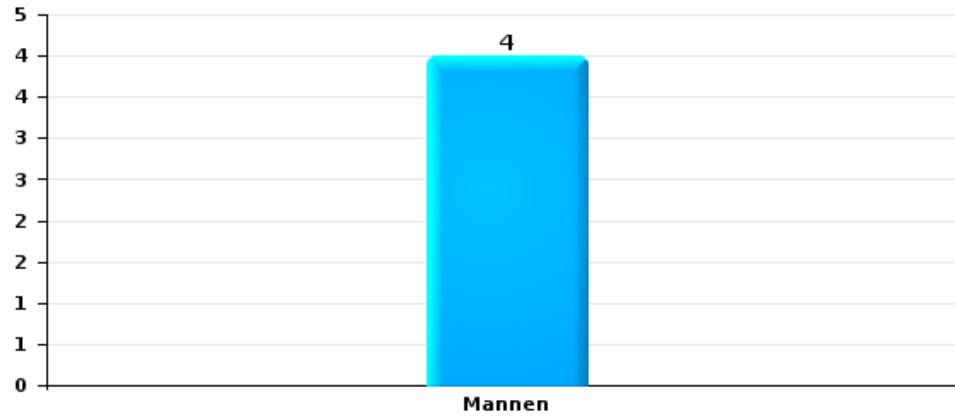
Aantal feitverdachten volgens geslacht





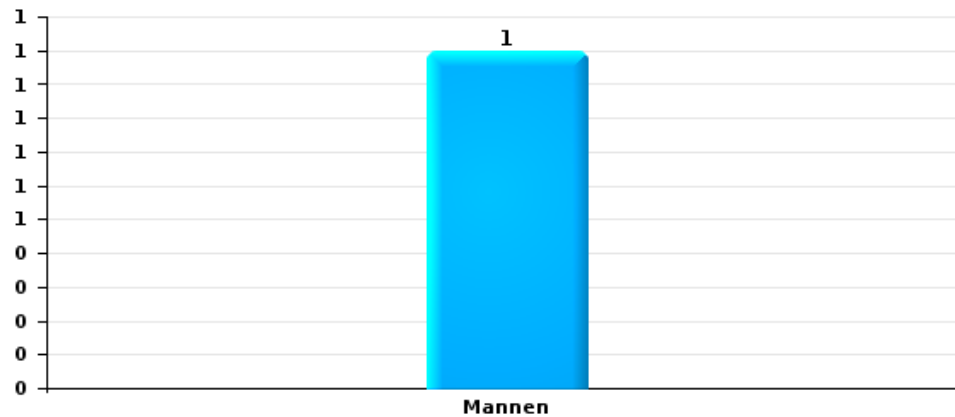
Fietsdiefstal

Aantal feitverdachten volgens geslacht



Zakkenrollerij

Aantal feitverdachten volgens geslacht





2.3. Aantal feitverdachten volgens de leeftijd van de gekende verdachten (Top 5 van hoofdcategorieën)

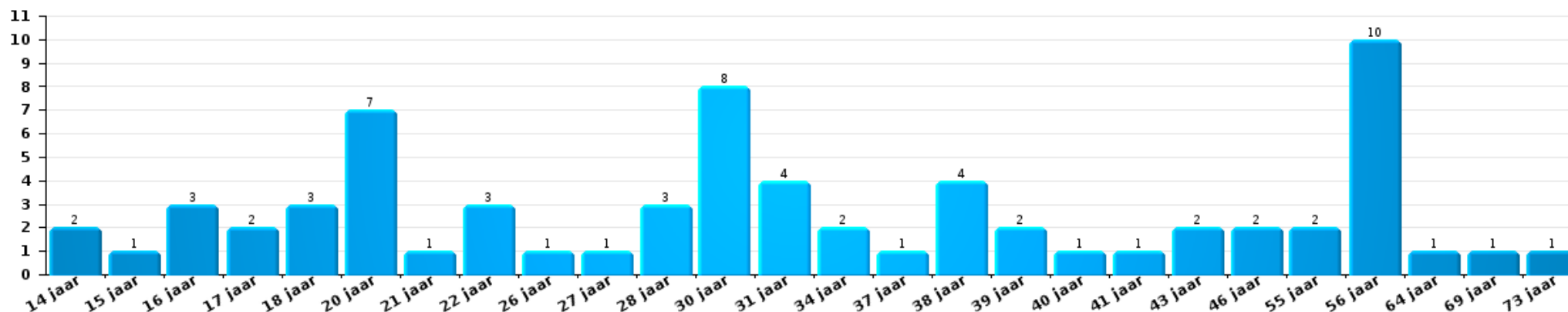
1) Indien eenzelfde verdachte meerdere feiten heeft gepleegd in de beschouwde periode, dan wordt hij ook meerdere keren geteld, al dan niet in dezelfde leeftijdscategorie; 2) Verdachten jonger dan 14 jaar en ouder dan 90 jaar zijn niet weergegeven in de tabel (zie ook de methodologische nota)

POLITIEZONE BRT

2023

Diefstal en afpersing

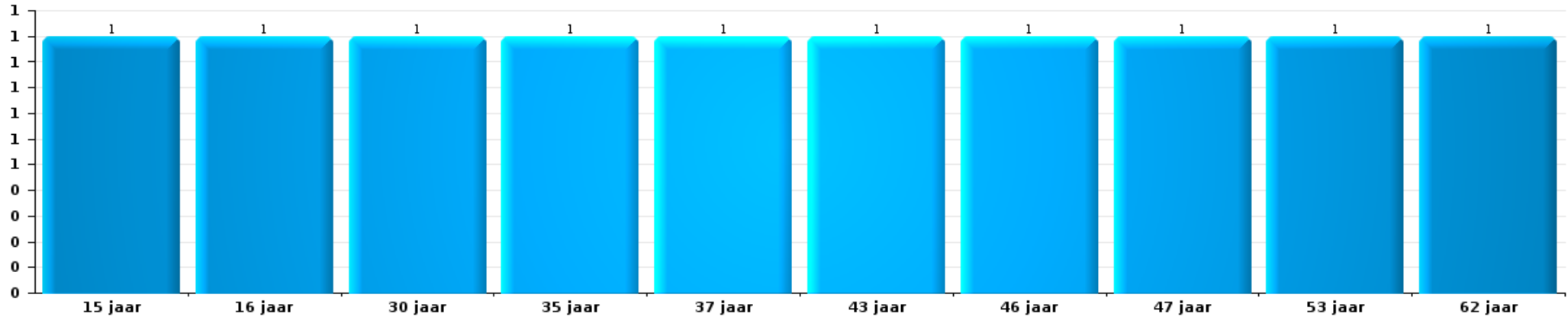
Aantal feitverdachten volgens leeftijd (chronologisch)





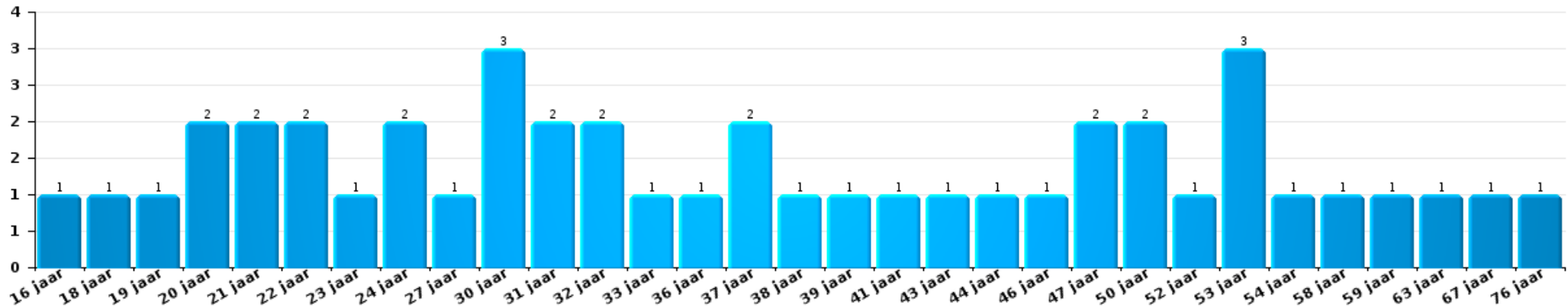
Beschadigen van eigendom

Aantal feitverdachten volgens leeftijd (chronologisch)



Misdr. tegen de lichamelijke integriteit

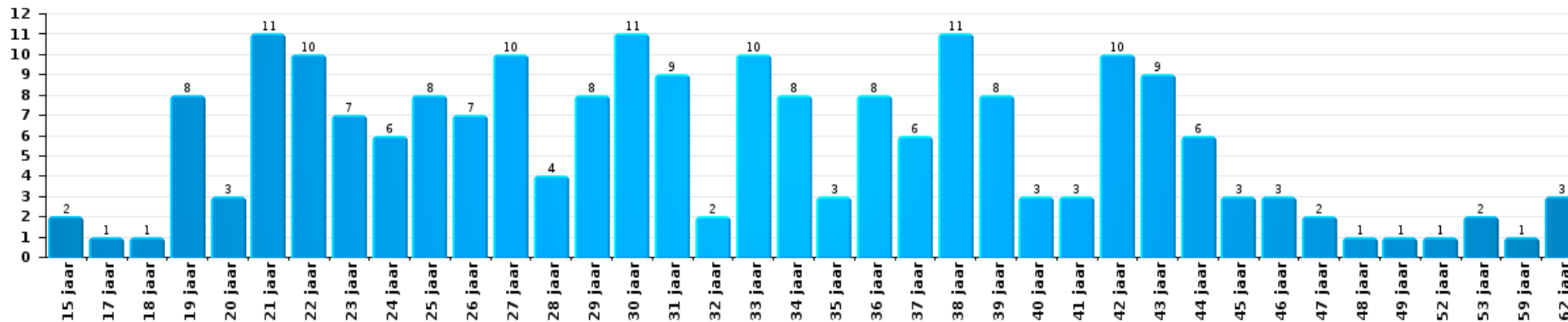
Aantal feitverdachten volgens leeftijd (chronologisch)





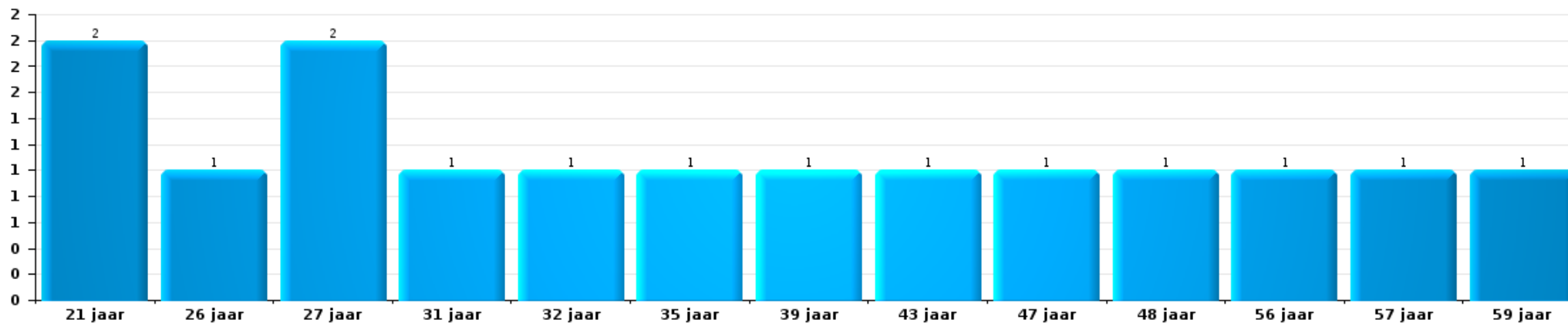
Drugs

Aantal feitverdachten volgens leeftijd (chronologisch)



Bedrog

Aantal feitverdachten volgens leeftijd (chronologisch)





2.4. Aantal feitverdachten volgens de leeftijd van de gekende verdachten (Top 5 van criminele figuren)

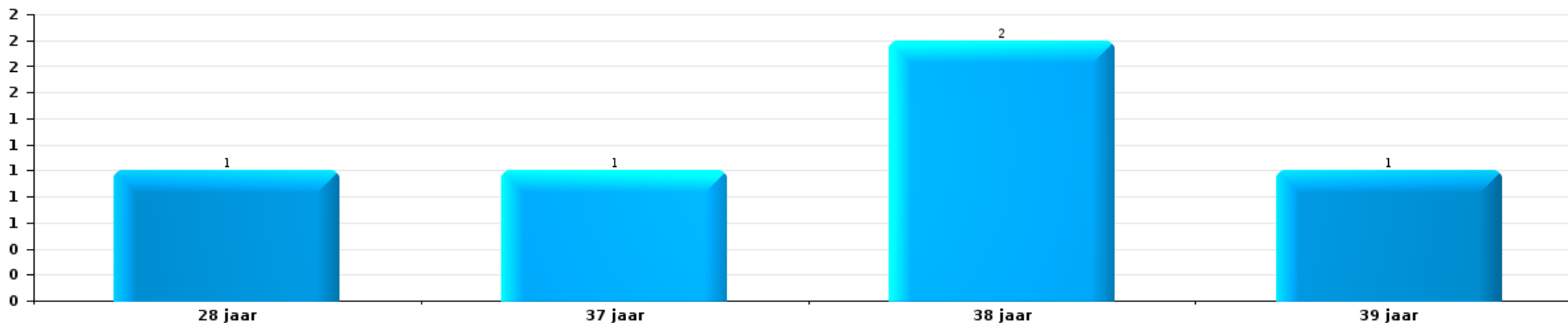
1) Indien eenzelfde verdachte meerdere feiten heeft gepleegd in de beschouwde periode, dan wordt hij ook meerdere keren geteld, al dan niet in dezelfde leeftijdscategorie - 2) Verdachten jonger dan 14 jaar en ouder dan 90 jaar zijn niet weergegeven in de tabel (zie ook de methodologische nota)

POLITIEZONE BRT

2023

Inbraak in gebouw (totaal)

Aantal feitverdachten volgens leeftijd (chronologisch)





Diefstal uit of aan voertuig

Aantal feitverdachten volgens leeftijd (chronologisch)



Beschadiging van auto

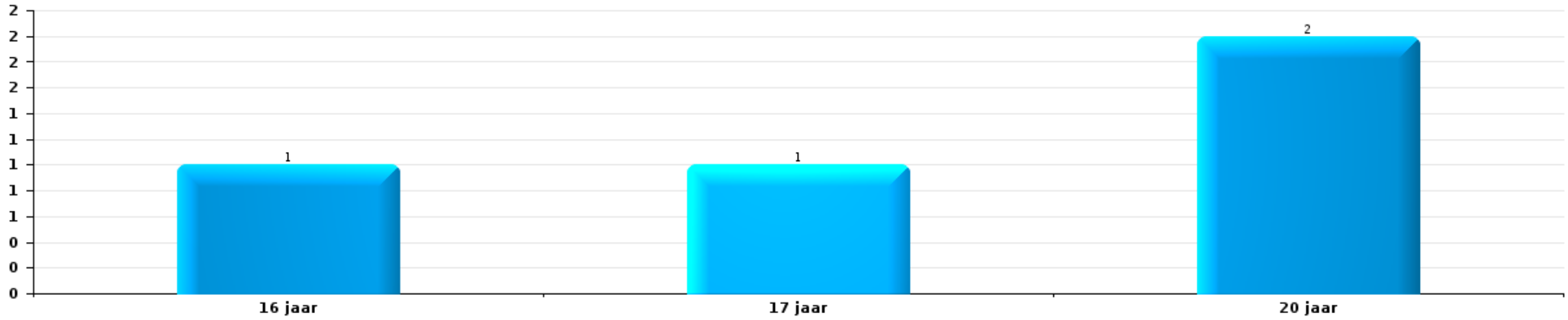
Aantal feitverdachten volgens leeftijd (chronologisch)





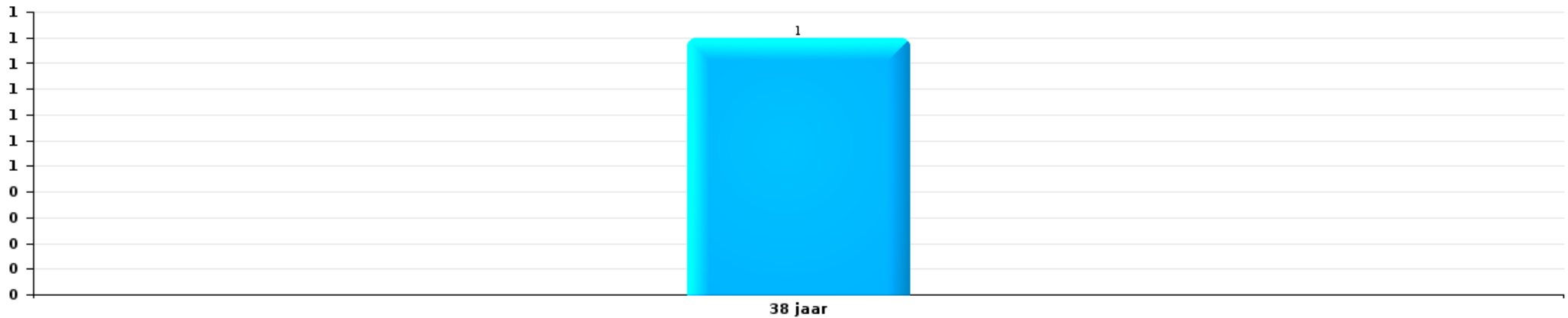
Fietsdiefstal

Aantal feitverdachten volgens leeftijd (chronologisch)



Zakkenrollerij

Aantal feitverdachten volgens leeftijd (chronologisch)



POLITIËLE CRIMINALITEITSSTATISTIEKEN

PLEEGPLAATS: POLITIEZONE

POLITIEZONE BRT

***Bijlage I: Detailrapport per misdrijfcategorie
Strafwetboek***



POLITIEZONE BRT

Inbreuk Strafwetboek

Misdr. tegen de lichamelijke integriteit

			2000	2013	2014	2015	2016	2017	2018	2019	2020	2021	2022	2023
Moord	Vergiftiging (moord)	Pog.	1								1			
	Andere	Vol.				1								
		Subtotaal	1			1					1			
Doodslag	Vergiftiging (doodslag)	Pog.			1								1	
	Roofmoord	Pog.	1											
	Niet nader bepaald	Pog.										1		
	Andere	Pog.						2		1			2	5
	Subtotaal	1		1				2		1	1	1	3	5
Marteling en mishandeling	Onmenselijke behandeling	Vol.								1				
	Onterende behandeling	Vol.						1			1			
	Subtotaal							1		1	1			
Opz. slagen en/of verwondingen binnen familie	Tussen partners of ex-partners	Vol.	14	25	28	38	52	51	67	43	55	56	45	36
	Bij algemene familiale moeilijkheden	Vol.	21											
	Door de ouders op een minderjarige	Vol.		1	5		1	5	8	4	4	3	1	9
	Tegen de ouders	Vol.	5	3	8	4	4	5	6	7	7	3	8	7
	Tegen andere bloedverwanten in opgaande of zijlijn	Vol.		1	5	2	1	6	1	4	2	1	4	2
	Subtotaal	40	30	46	44	58	67	82	82	58	68	63	58	54
Opz. slagen en/of verwondingen buiten familie	Vechtpartij (=wederzijdse slagen)	Vol.	4	5	7	15	12	11	5	15	10	10	8	20
	Slagen aan politie-ambtenaar	Vol.	1		1	1	3		2	1	1	2	1	2
	Op een minderjarige door gezaghebbend persoon	Vol.	2	2		1		1	1	4		2	5	1
	Op een minderjarige hoedanigheid dader onbekend	Vol.		2	4	1	1	1	1	1	3	2	1	2
	Op kwetsbaar persoon door gezaghebbend persoon	Vol.						1			1			
	Op kwetsbaar persoon (hoedanigheid dader onbekend)	Vol.			1									
	Op minderjarige dr samenwonende zonder gezagsrel.	Vol.											1	1
	Op een scheidsrechter van een sportwedstrijd	Vol.				1								
	Slagen aan personeel openbaar vervoer	Vol.									2			
	Slagen aan personeel andere openbare dienst	Vol.										1		
	Slagen aan medisch beroep	Vol.					1		1	1		1		
	Slagen aan personeel onderwijsinstelling	Vol.		3	2	1			1			1		
	Niet nader bepaald	Vol.	30	42	39	27	30	38	43	48	36	27	47	44
		Pog.	1											
	Subtotaal	38	54	54	47	47	53	53	72	72	53	44	63	70



Misdr. tegen de lichamelijke integriteit

			2000	2013	2014	2015	2016	2017	2018	2019	2020	2021	2022	2023
Schuldig verzuim	Vol.				1		1			1	1			
	Subtotaal			1		1				1	1			
Andere opzet. misdr. tg. lichamelijke integriteit	Onthouding verzorging van kind/kwetsbaar persoon	Vol.						1	1			1		
	Verlaten kind of kwetsbaar persoon	Vol.				1								
	Toediening van schadelijke stoffen	Vol.		1	1			1	1					
	Kwaadwillige belemmering van het verkeer	Vol.	1	2	1		2	3	1	2	1		2	1
	Feitelikheden en lichte geweld daden	Vol.	1		1	1							1	2
	Subtotaal		2	2	3	2	3	5	3	2	1	2	4	5
Onopzet. misdr. tg. lichamelijke integriteit	Onopzettelijke slagen en/of verwondingen	Vol.	4				1	2	2	1				
	Verzuim van onderhoud kind of kwetsbaar persoon	Vol.									1			
	Hondenbeet	Vol.		1	1	2	3	2	2	1	1	1	5	2
	Niet nader bepaald	Vol.	1											
	Subtotaal		5	1	1	2	4	4	4	2	2	1	5	2
	Totaal		87	87	106	96	113	130	144	136	128	111	133	136

Misdr. tegen de persoonlijke vrijheid

			2000	2013	2014	2015	2016	2017	2018	2019	2020	2021	2022	2023
Ontvoering van minderjarige of kwetsbaar persoon	Ouderlijke ontvoering	Vol.			2			1			1			1
		Pog.			1			3	1					
	Andere ontvoering	Vol.	1									1		
	Subtotaal		1		3			4	1		1	1		1
Vrijheidsberoving door particulier	Vol.	1	1			1	1	1	3	1	2			2
	Subtotaal		1	1		1	1	1	3	1	2			2
	Totaal		2	1	3		1	5	4	1	3	1		3

Zedenmisdrijven

			2000	2013	2014	2015	2016	2017	2018	2019	2020	2021	2022	2023
Verkrachting zonder de dood tot gevolg	Slachtoffer <10j	Vol.	2	2		1	3	1				1		
	Slachtoffer 10j - 14j	Vol.	1	1				1			2	3		
	Slachtoffer 14j - 16j	Vol.		3		2	1		1		1	1		
	Slachtoffer 16j - 18j	Vol.				1			1					
	Slachtoffer meerderjarig	Vol.		2	4	3	1	2	4	4	3	7	5	



Zedenmisdrijven

		2000	2013	2014	2015	2016	2017	2018	2019	2020	2021	2022	2023
Slachtoffer meerderjarig		Pog.								1			
Subtotaal		3	8	4	7	5	4	6	3	11	10		
Verkrachting met gevolg onbekend		Vol.	1	1									
Subtotaal			1	1									
Verkrachting zonder de dood tot gevolg (nwSSW)		Slachtoffer <16j										2	1
		Slachtoffer meerderjarig									1	1	4
Subtotaal											1	3	5
Aanranding eerbaarheid met geweld / bedreiging		Slachtoffer < 16j		1	3		2	1			1		
		Slachtoffer meerderjarig	1	1		2	3	2	2	3			
Subtotaal			1	2	3	2	5	3	2	3	1		
Aanranding eerbaarheid zonder geweld / bedreiging		Slachtoffer < 16j	2	7	3	2	5		5	3	4	2	
		Pog.	1										
		Slachtoffer 16j - 18j						2	3				
		Slachtoffer leeftijd onbekend	3	3	1			1	2		2	2	
Subtotaal		6	10	4	3	5		8	8	4	4	2	
Aanranding eerbaarheid niet nader bepaald		Vol.	3	1									
Subtotaal			3	1									
Aantasting seksuele integrit. zonder dood (nwSSW)		Slachtoffer <16j										2	2
		Slachtoffer 16j - 18j										1	
		Slachtoffer meerderjarig										3	2
Subtotaal												6	4
Kinderpornografie		Bezit	2	2	1			1	1		1		
		Verspreiding	6	1	1	4	1	5	5	9	6		
		Toegang kinderporno via technologie				2			1				
		Niet nader bepaald	25	3									
Subtotaal			33	6	2	6	1	6	7	9	7		
Aanzetting tot ontucht		Slachtoffer minderjarig		1	2	2	1	3		4	3		
		Pog.			1								
		Slachtoffer meerderjarig							1				
		Andere reclame voor ontucht						1					
Subtotaal		2		1	3	2	1	4	1	4	3		



Zedenmisdrijven

			2000	2013	2014	2015	2016	2017	2018	2019	2020	2021	2022	2023
Uitbuiting van iemands ontucht	Slachtoffer minderjarig	Vol.					1							
	Slachtoffer meerderjarig	Vol.	1							1				
		Pog.		1										
		Subtotaal	1	1			1			1				
Openbare zedenschennis	Handelingen (exhibitionisme, enz.)	Vol.	2	2	3		1	3	1	1	2	1		
	Geschriften, afbeeldingen, voorwerpen	Vol.		1			1		1	1	3	1		
	Exhibitionisme (nwSSW)	Pog.					1							
		Vol.												4
		Subtotaal	2	3	3		3	3	2	2	5	2		4
Voyeurisme	Observatie/opname van naaktheid of intimiteit	Vol.					2	3	1	5	4	6		
	Verspreiding opname naaktheid of intimiteit	Pog.								1				
		Vol.								1	2	3	4	
		Subtotaal					2	3	1	7	6	9	4	
Voyeurisme rechtstreeks (nwSSW)	Slachtoffer meerderjarig	Vol.											1	
		Subtotaal											1	
Voyeurisme via technisch/ander hulpmiddel (nwSSW)	Slachtoffer meerderjarig	Vol.												3
		Subtotaal												3
Verspreiding van seksueel getinte inhoud (nwSSW)	Slachtoffer <16j	Vol.											1	1
	Slachtoffer 16j - 18j	Vol.												1
	Slachtoffer meerderjarig	Vol.												1
		Subtotaal											1	3
Versprei. seks. inhoud kwaad opzet/winst (nwSSW)	Slachtoffer meerderjarig	Vol.											1	4
		Subtotaal											1	4
Grooming (contact via ICT met minderjarige < 16 j)		Vol.											1	
		Subtotaal											1	
Grooming online - met ICT (nwSSW)	Slachtoffer <16j	Vol.											1	
		Subtotaal											1	
Beelden seksueel misbruik minderjarigen (nwSSW)	Productie/verspreid. beelden seks. misbr. (nwSSW)	Vol.											2	3
	Bezitten/verwerven beelden seks. misbruik (nwSSW)	Vol.												1
		Subtotaal											2	4
		Totaal	14	60	22	18	26	17	30	31	42	37	22	27


Misd. tegen andere morele waarden en gevoelens

			2000	2013	2014	2015	2016	2017	2018	2019	2020	2021	2022	2023
Belaging	Pesterij per telefoon (OLD)	Vol.	4											
		Vol.	1	32	33	37	35	27	27	38	22	31	41	37
		Subtotaal	5	32	33	37	35	27	27	38	22	31	41	37
Grafschennis		Vol.			1								1	
		Subtotaal			1								1	
Schending van het beroepsgeheim		Vol.				2		1						
		Subtotaal				2		1						
Schending van de eer	Laster en eerroof	Vol.	5	7	19	10	10	7	5	16	15	11	5	7
	Lasterlijke aangifte	Vol.								1	2	1	1	2
	Lasterlijke aantijging	Vol.	5	1	5			1				1	1	
	Kwaadwillige ruchtbaarmaking	Vol.			2			1	2	1				1
	Beledigingen (Wanbedrijf)	Vol.	2	5	5	1	3	1	2	2	1	2	1	
	Subtotaal		12	13	32	11	13	10	9	20	18	15	9	9
Persoonlijke levenssfeer	Heimelijke nachtelijke binnendringing	Vol.	2						1	1				
	Woonstschennis door particulier	Vol.	2	1	5	1	1	1	4	2		6	4	3
	Schending van het briefgeheim	Vol.							1	1	1	1	1	1
	Subtotaal		4	1	5	1	1	1	6	4	1	7	5	4
Nachtflawaai		Vol.	3		1	1		1		1			2	
		Subtotaal	3		1	1		1		1			2	
Misbruik van gegevens uit strafdossier		Vol.						1						
		Subtotaal						1						
Schenden van communicatie door particulier		Vol.										1		1
		Subtotaal										1		1
Misbruik zwakheden personen		Vol.				1			1				1	
		Subtotaal				1			1				1	
Privacy minderjarige: publicatie debatten Justitie		Vol.						1						
		Subtotaal						1						
Privacy minderjarige: publicatie van de identiteit		Vol.										1		
		Subtotaal										1		
Privacy zeden: publicatie identiteit slachtoffer		Vol.							1		2			1
		Subtotaal							1		2			1



Misdr. tegen andere morele waarden en gevoelens

		2000	2013	2014	2015	2016	2017	2018	2019	2020	2021	2022	2023
Cyberlokking (lokken van minderjarige via ICT)	Vol.							1				4	1
	Subtotaal							1				4	1
	Totaal	24	46	72	52	50	42	45	63	43	55	63	53

Misdr. tegen het juridisch statuut van het kind

		2000	2013	2014	2015	2016	2017	2018	2019	2020	2021	2022	2023
Niet-afgeven van kinderen	Door de ouders	Vol.										1	1
	Subtotaal											1	1
	Totaal											1	1

Diefstal en afpersing

		2000	2013	2014	2015	2016	2017	2018	2019	2020	2021	2022	2023	
Diefstal met vzo	Met geweld	Vol.	2	1	2	3	2	2	3	4	4	2	1	
		Pog.	1	2	1		1							
	Zonder geweld	Vol.	145	158	182	188	151	117	127	91	73	53	57	68
		Pog.	64	93	90	55	68	66	44	42	29	20	27	25
	Subtotaal	212	254	274	246	222	186	173	136	106	77	86	94	
Diefstal zonder vzo	Met geweld	Vol.		7		1	2		2	2	1			3
		Pog.				1		1	1					
	Zonder geweld, Zakkenrollerij	Vol.	11	91	42	29	57	32	23	23	4	3	20	10
		Pog.				1			1	1		1		
	Zonder geweld, Gebruiksdiefstal	Vol.					1	1	1		1			
		Pog.												
	Zonder geweld, Huisdiefstal	Vol.	8	12	7	7	7	6	6	7	12	9	4	7
		Pog.									1			
Zonder geweld	Vol.	246	281	276	231	258	228	257	193	151	139	183	172	
	Pog.	2	3		7	8	3	6	1	3	4	6	3	
	Subtotaal	267	394	325	277	333	271	297	227	173	156	213	195	
Diefstal niet nader bepaald	Vol.	37					2	1						
	Pog.	14	1											
	Subtotaal	51	1				2	1						



Diefstal en afpersing

		2000	2013	2014	2015	2016	2017	2018	2019	2020	2021	2022	2023
Afpersing	Vol.		3	1	5	2	4	2	2	7	11	11	12
	Pog.		2	2	3	3		4	9	4	4	7	4
Subtotaal			5	3	8	5	4	6	11	11	15	18	16
Totaal		530	654	602	531	560	463	477	374	290	248	317	305

Bedrog

		2000	2013	2014	2015	2016	2017	2018	2019	2020	2021	2022	2023
Witwassen	Vol.		1	1		1	4	2	3	1	1	2	5
	Subtotaal		1	1		1	4	2	3	1	1	2	5
Heling	Gewone heling	Vol.		1		1	1	2	1			2	1
	Gekwalificeerde heling	Vol.							1				
	Subtotaal	2		1		1	1	2	2			2	1
Flessentrekkerij	Brandstof / smeerolie	Vol.	2	2	1			1					
	Dranken en spijsen	Vol.											1
	Huurrijtuig	Vol.					1	7		1	3	1	
	Subtotaal	34	2	2	1		1	8		1	3	1	1
Verduistering en bedrieglijke vernietiging	Bedrieglijke verberging	Vol.	6	4	9	5	9	9	4	4	2	3	3
	Van geld, papieren, enz.	Vol.		1		2				1			
	Van in beslag genomen voorwerpen	Vol.							1	1			1
	Van nalatenschap	Vol.											
	Niet nader bepaald	Vol.	1		1	1					1		
Subtotaal	54	7	5	10	8	9	9	5	6	3	3	4	
Oplichting	Internetfraude	Vol.	26	26	26	34	42	50	80	176	165	163	131
		Pog.	1	3	3	10	3	15	10	10	9	1	1
	Oplichting zonder internet	Vol.	7	13	17	12	21	11	8	7	11	12	12
		Pog.		3	4	2	2	3	3		1		
	Niet nader bepaald	Vol.											
Subtotaal	10	34	45	50	58	68	79	101	193	186	176	144	
Bedriegerij	Verkochte waren / geleverd werk	Vol.			1								
	Subtotaal				1								
Misbruik van vertrouwen en verwante misd.	Misbruik van vertrouwen	Vol.	22	13	12	9	9	9	10	15	14	8	18
		Vol.				1					2	1	
	Subtotaal	9	22	13	12	10	9	9	10	15	16	9	18

**Bedrog**

			2000	2013	2014	2015	2016	2017	2018	2019	2020	2021	2022	2023
Misbruik van maatschappelijk vermogen	Niet nader bepaald	Vol.							1					
		Subtotaal							1					
Misdr. ivm insolventie	Door de schuldenaar	Vol.		2	2									
	Niet nader bepaald	Vol.		2	1	3			1		1			
	Subtotaal			4	3	3			1		1			
Bedrieglijk onvermogen		Vol.					1							
	Subtotaal						1							
Ongedekte cheques		Vol.	5											
	Subtotaal		5											
Totaal			114	70	70	77	79	92	111	121	217	209	193	173

Beschadigen van eigendom

			2000	2013	2014	2015	2016	2017	2018	2019	2020	2021	2022	2023	
Opzettelijke brandstichting	In een bewoonde plaats (bij dag)	Vol.		1	1							1			
		Vol.	1			1	1		1	1	2	1	1		
	In een bewoonde plaats (bij nacht)	Pog.	1												
		Vol.	4	2		1	1	1	1	3	1	1	1	1	3
	In een andere plaats (bij nacht)	Vol.		1	2	4	3	1	2	2			2	2	1
		Pog.				1									
	In een andere plaats (onbepaald tijdstip)	Vol.							1						
Pog.									1						
Subtotaal			6	4	3	7	5	3	5	6	3	5	4	4	
Onopzettelijke brandstichting		Vol.	19	14	17	3	6	8	8	9	8	9	9	2	
	Subtotaal		19	14	17	3	6	8	8	9	8	9	9	2	
Vernieling, onbruikbaarmaking, beschadiging	Met vzo	Vol.	3		3	2	1	2	2				2		
		Pog.				1									
	Vernieling van landbouwgoederen	Vol.			1	1	2	1			5	1	1		
		Vol.	10												
	Niet nader bepaald	Pog.	3												
Subtotaal			16		4	4	3	3	2	5	1	3		2	



Beschadigen van eigendom

			2000	2013	2014	2015	2016	2017	2018	2019	2020	2021	2022	2023
Vandalisme	Op voertuigen	Vol.	42	73	55	49	47	68	67	51	31	42	52	33
		Pog.	1		1									
	Op andere roerende goederen	Vol.	41	24	17	15	25	20	40	49	23	16	23	12
		Graffiti	Vol.		13	2	3	6	3		1	4	4	4
	Andere vernielingen op onroerende goederen	Vol.	40	26	35	41	37	35	39	42	25	30	26	21
		Pog.				1								
Beschadiging van afsluiting	Vol.	6	22	7	9	11	17	27	27	23	21	14	10	14
Subtotaal			130	158	117	118	126	143	173	166	104	106	115	82
Totaal			171	176	141	132	140	157	188	186	116	123	128	90

Misdr. tegen de openbare veiligheid

			2000	2013	2014	2015	2016	2017	2018	2019	2020	2021	2022	2023
Criminele organisatie	Vol.						1	1						
	Subtotaal						1	1						
Vereniging van misdadigers	Vol.			3		2	1	1			1		1	
	Subtotaal			3		2	1	1			1		1	
Ontvluchting van gevangenen	Gewone ontvluchting	Vol.				1								
		Niet naleving elektronisch toezicht	Vol.								1			
	Subtotaal					1				1				
Bedreigingen	Bedreiging met een aanslag	Vol.		3							1	1	1	1
	Mondeling	Vol.	46	11	20	19	13	19	8	11	25	17	19	18
	Schriftelijk	Vol.	2	10	11	10	12	4	3	10	16	12	11	16
	Door gebaren, zinnebeelden	Vol.	7	7	14	8	5	15	11	14	12	9	10	8
	Bommelding	Vol.				1	1	1			1			
	Niet nader bepaald	Vol.	1						1					
Subtotaal			56	28	48	38	31	39	23	35	55	39	41	43
Totaal			56	28	51	38	35	41	24	35	57	39	42	43

Misdr. tegen gezag van de overheid

			2000	2013	2014	2015	2016	2017	2018	2019	2020	2021	2022	2023
Geweld tegen overheidspersonen	Vol.					1	2						1	1
	Subtotaal					1	2						1	1



Misd. tegen gezag van de overheid

			2000	2013	2014	2015	2016	2017	2018	2019	2020	2021	2022	2023
Weerspannigheid	Gewapende weerspannigheid	Vol.						2						
	Ongewapende weerspannigheid	Vol.	3	5	4	4	8	5	9	3	7	4	8	4
	Niet nader bepaald	Vol.			1		1	2	2					
		Subtotaal	3	5	5	4	9	9	11	3	7	4	8	4
Smaad		Vol.	3	1	1		1	4	2	1		2	3	2
		Subtotaal	3	1	1		1	4	2	1		2	3	2
Andere misdrijven	Zegelverbreking	Vol.	1		1				1		1			
		Subtotaal	1		1				1		1			
		Totaal	7	6	7	5	12	13	14	4	8	6	12	7

Misd. tegen de openbare trouw

			2000	2013	2014	2015	2016	2017	2018	2019	2020	2021	2022	2023
Valsheid in geschriften	Schriftvervalsing	Vol.	9	6	10	4	5	1	5	7	7	6	9	6
	Gebruik van valse en vervalste geschriften	Pog.				1								
		Vol.	4	4	2	3	3	4	4	4		6	2	
		Subtotaal	13	10	12	7	9	5	9	11	7	12	11	6
Aanmatiging	Van ambten	Vol.	1	1	1			2		1		1		
	Van titels	Vol.									1	1		
	Van naam	Vol.		2	4	2	5	2	12	2	6	9	7	2
		Pog.									1			
		Subtotaal	1	3	5	2	5	4	12	4	7	11	7	2
Namaking / Vervalsing	Namaking	Vol.	1		1			2	1			1	3	2
	Vervalsing	Vol.	1						1	2		1		
		Subtotaal	2		1			2	2	2		2	3	2
Valse munt	Uitgifte	Vol.	2		3	1	3		2	2		1		1
		Pog.					1							
	Niet nader bepaald	Vol.	2											
		Subtotaal	4		3	1	4		2	2		1		1
Valsheid voor het gerecht	Valse verklaringen	Vol.					1	1					1	
		Subtotaal					1	1					1	
		Totaal	20	13	21	10	19	12	25	19	14	26	22	11





Misd. tegen de familie

		2000	2013	2014	2015	2016	2017	2018	2019	2020	2021	2022	2023
Familieverlating	Vol.		3	1	1	1	1	1			1	1	
	Subtotaal		3	1	1	1	1	1			1	1	
Weigering recht op persoonlijk contact	Vol.	22	21	48	46	36	43	20	19	30	24	18	24
	Subtotaal	22	21	48	46	36	43	20	19	30	24	18	24
Niet betaling onderhoudsgeld	Vol.	1	2	3	1	3	2	3	2			2	1
	Subtotaal	1	2	3	1	3	2	3	2			2	1
Niet nader bepaald	Vol.					1							
	Subtotaal					1							
	Totaal	23	26	52	48	41	46	24	21	30	25	21	25

Informaticacriminaliteit

		2000	2013	2014	2015	2016	2017	2018	2019	2020	2021	2022	2023
Hacking	Vol.		4	9	7	6	5	10	12	12	12	23	15
	Pog.			1			1						
	Subtotaal		4	10	7	6	6	10	12	12	12	23	15
Valsheid in informatica	Vol.			1	2	1	1	1	1	1	6	5	9
	Subtotaal			1	2	1	1	1	1	1	6	5	9
Informaticabedrog	Vol.		16	29	15	14	36	23	59	136	116	146	116
	Pog.			4	3	1	3	4	3	6	6	2	4
	Subtotaal		16	33	18	15	39	27	62	142	122	148	120
Sabotage	Vol.		1	1	2	3	5	2	1	1	4	4	2
	Pog.					2							
	Subtotaal		1	1	2	5	5	2	1	1	4	4	2
	Totaal		21	45	29	27	51	40	76	156	144	180	146

Onwettige uitoefening van het openbaar gezag

		2000	2013	2014	2015	2016	2017	2018	2019	2020	2021	2022	2023
Knevelarij	Vol.			1	1	4							
	Subtotaal			1	1	4							
Publieke omkoping	Vol.												1
	Subtotaal												1



Onwettige uitoefening van het openbaar gezag

		2000	2013	2014	2015	2016	2017	2018	2019	2020	2021	2022	2023
Woonstschennis door ambtenaar	Vol.	1					1						
	Subtotaal	1					1						
Daden van willekeur	Vol.	1											
	Subtotaal	1											
Belangenneming	Vol.						1						
	Subtotaal						1						
	Totaal	2		1	1	4	2						1

Mensenhandel

		2000	2013	2014	2015	2016	2017	2018	2019	2020	2021	2022	2023
Economische uitbuiting	Vol.											1	2
	Subtotaal											1	2
	Totaal											1	2

Andere inbreuken Strafwetboek

		2000	2013	2014	2015	2016	2017	2018	2019	2020	2021	2022	2023
	Vol.				1								
	Subtotaal				1								
	Totaal				1								

Overtreding Strafwetboek

		2000	2013	2014	2015	2016	2017	2018	2019	2020	2021	2022	2023
Beledigingen (Overtreding)	Vol.	2											
	Subtotaal	2											
Ombrenging van dieren (Overtreding)	Vol.	3											
	Pog.	1											
	Subtotaal	4											
Andere overtredingen SWB	Vol.	6	2										
	Subtotaal	6	2										
	Totaal	12	2										



POLITIËLE CRIMINALITEITSSTATISTIEKEN

PLEEGPLAATS: POLITIEZONE

POLITIEZONE BRT

***Bijlage II: Detailrapport per misdrijfcategorie
Bijzondere Wetten***



POLITIEZONE BRT

Inbreuk bijzondere wetgeving

Drugs

			2000	2013	2014	2015	2016	2017	2018	2019	2020	2021	2022	2023
Bezit		Vol.	18	37	34	30	260	252	229	254	28	28	392	198
		Subtotaal	18	37	34	30	260	252	229	254	28	28	392	198
Gebruik	Gebruik in groep	Vol.	9											
	Individueel gebruik	Vol.	17											
	Gebruik vergemakkelijken	Vol.	2			1	2	2	8	2		1		1
	Aanzetten tot gebruik	Vol.					1							
	Wanorde, schandaal of gevaar in openbare ruimte	Vol.				1			1	1	1	1		
		Subtotaal	28			1	3	3	8	3	1	2		1
In- en uitvoer		Vol.	4	1	1	2			4	1			1	
		Subtotaal	4	1	1	2			4	1			1	
Fabricatie		Vol.		4	10	7	9	6	5	6	4	2		2
		Pog.						1						
		Subtotaal		4	10	7	9	7	5	6	4	2		2
Handel		Vol.	15	13	13	15	8	11	16	16	9	10	17	7
		Pog.									1			
		Subtotaal	15	13	13	15	8	11	16	16	10	10	17	7
Andere		Vol.			2	1	2	1	4			1		
		Subtotaal			2	1	2	1	4			1		
		Totaal	65	55	60	56	282	274	266	280	43	43	410	208


Vreemdelingenwetgeving

			2000	2013	2014	2015	2016	2017	2018	2019	2020	2021	2022	2023	
Illegale transmigratie	Schijnhuwelijk zonder beloning/dwang	Vol.							1				2	2	
	Schijn-wettelijk samenwonen zonder beloning/dwang	Vol.								2					
	Toegang tot het grondgebied	Vol.	12	3	1	1	6	4	5	2	3	10	2		
	Verblijf	Vol.	3	18	15	14	6	26	11	5	1	19	5	6	
	Verwijdering	Vol.			3										
	Inschrijving in vreemdelingenregister	Vol.		6	2		3	4	8	8	12	21	8	10	
	Subtotaal		15	27	21	15	15	34	25	17	16	50	17	18	
Mensensmokkel	Vol.			4	2		1	1	1						
	Subtotaal			4	2		1	1	1						
Mensenhandel	Vol.	2													
	Subtotaal	2													
Hulp bij illegaal verblijf	Vol.											1			
	Subtotaal											1			
Niet nader bepaald	Vol.			1											
	Subtotaal			1											
	Totaal		17	27	26	17	15	35	26	18	16	50	18	18	



Milieu

			2000	2013	2014	2015	2016	2017	2018	2019	2020	2021	2022	2023
Afvastoffen	Afval door beroepspersoon	Vol.			2	1		1		1	3		1	
	Afval door particulier	Vol.		10	8	10	12	12	14	21	18	14	9	4
	Afval door onbepaald persoon	Vol.	13											
	Niet nader bepaald	Vol.	2											
	Subtotaal		15	10	10	11	12	13	14	22	21	14	10	4
Andere dan afval	Stedenbouw	Vol.	26	2	1	6	3	1	5	5	2	2	1	
	Milieuvergunning	Vol.												1
	Geluidshinder	Vol.	1	1	1									
	Waterverontreiniging	Vol.	7			2								
	Luchtverontreiniging	Vol.							1	1				1
	Bodemverontreiniging	Vol.			1							1	2	
	Andere leefmilieuhinder	Vol.	2											
Subtotaal		36	3	3	7	5	1	5	6	3	3	3	2	
Biodiversiteit / Fauna en flora	Handel en bezit: CITES-wetgeving	Vol.			1					1				
	Dierenwelzijn	Vol.	13	3	1	3	1	2	7	8	11	3	5	5
	Natuurbescherming	Vol.		1				1	1					1
	Vergunning / erkenning dieren	Vol.											1	
	Vernietiging van dieren	Vol.	1	2	1				2	1				
		Pog.	1	1				1	1	2				
Subtotaal		15	7	3	3	1	4	11	12	11	3	6	6	
Totaal		66	20	16	21	18	18	30	40	35	20	19	12	



Wapens en springstoffen

			2000	2013	2014	2015	2016	2017	2018	2019	2020	2021	2022	2023
Illegaal bezit	Vuurwapen	Vol.		4	2	6	8	9	10	51	27	5	1	7
	Blank wapen of niet-vuurwapen	Vol.		1	5	5	5	3	7	8	3	3	1	1
	Munitie	Vol.		2				1	2	5	1			1
	Onderdelen/toebehoren	Vol.		1	1	1		1						
	Niet nader bepaald	Vol.	8		1		1							
	Subtotaal		8	8	9	12	14	14	19	64	31	8	2	9
Illegale dracht / vervoer	Vuurwapen	Vol.			1	1			1			3	3	
	Blank wapen of niet-vuurwapen	Vol.		2	7	7	3	4	7	6	5		2	6
	Niet nader bepaald	Vol.	7		1									
	Subtotaal		7	2	9	8	3	4	8	6	5	3	5	6
Illegale handel	Vuurwapen	Vol.				1			1	3		1		
	Blank wapen of niet-vuurwapen	Vol.				1								
	Subtotaal				2				1	3		1		
Andere	Serienummer	Vol.		1									1	
	Nalaten aangifte diefstal of verlies	Vol.					1				1	1		
	Invoer / uitvoer / doorvoer voor militair gebruik	Vol.				1								
	Niet nader bepaald	Vol.	5											
	Subtotaal		5	1		1	1				1	1	1	
	Totaal		20	11	18	23	18	18	28	73	37	13	8	15



Bescherming personen

			2000	2013	2014	2015	2016	2017	2018	2019	2020	2021	2022	2023
Discriminatie	Racisme en xenofobie	Vol.									1		3	
	Op grond van seksuele geaardheid (homofobie)	Vol.				1								
	Op grond van het geslacht (seksisme)	Vol.			1									
	Andere discriminatie	Vol.												1
		Subtotaal				1	1				1		3	1
Negacionisme en revisionisme	Revisionisme	Vol.		1										
		Subtotaal		1										
Bescherming privé-leven		Vol.	6	1	3			1		1				
		Subtotaal	6	1	3			1		1				
Portretrecht		Vol.		1		3	2	1		1				
		Subtotaal		1		3	2	1		1				
Andere		Vol.	2											1
		Subtotaal	2											1
		Totaal	8	3	3	4	3	2		2	1		3	2



Hormonen en doping

		2000	2013	2014	2015	2016	2017	2018	2019	2020	2021	2022	2023
Bezit	Vol.		1	2					1	2	2		
	Subtotaal		1	2					1	2	2		
Aanmaak en distributie	Vol.			2									
	Subtotaal			2									
Niet nader bepaald	Vol.		1										
	Subtotaal		1										
	Totaal		2	4					1	2	2		

Private veiligheid

		2000	2013	2014	2015	2016	2017	2018	2019	2020	2021	2022	2023
Bewaking- / beveiligingsfirma's	Vol.	2	1		1								
	Subtotaal	2	1		1								
Private milities	Vol.				1								
	Subtotaal				1								
	Totaal	2	1		2								

Jeugdbescherming

		2000	2013	2014	2015	2016	2017	2018	2019	2020	2021	2022	2023
Wet op de leerplicht	Vol.	1										1	3
	Subtotaal	1										1	3
Wet op de jeugdbescherming	Vol.	1	4	12	15	20	20	24	21	25	32	45	59
	Pog.								1				
	Subtotaal	1	4	12	15	20	20	24	22	25	32	45	59
	Totaal	2	4	12	15	20	20	24	22	25	32	46	62



Sociaal strafwetboek

		2000	2013	2014	2015	2016	2017	2018	2019	2020	2021	2022	2023
Belaging op het werk	Vol.				1	1	2		1	1			
	Subtotaal				1	1	2		1	1			
Arbeidstijd	Vol.						1			1			
	Subtotaal						1			1			
Illegale arbeid	Vol.	1	1									3	
	Subtotaal	1	1									3	
Sociale fraude inzake bijdragen (zwartwerk)	Vol.		2			3	2			1	1	5	4
	Subtotaal		2			3	2			1	1	5	4
Sociale documenten	Vol.						3						
	Subtotaal						3						
Toezicht	Vol.						1						
	Subtotaal						1						
Misd. tegen openbare trouw in sociaal strafrecht	Vol.		1			1	1		1				
	Subtotaal		1			1	1		1				
Oplichting in sociaal strafrecht	Vol.			1			1				1	2	
	Subtotaal			1			1				1	2	
Andere	Vol.		2			2	2						
	Subtotaal		2			2	2						
	Totaal	1	6	1	1	7	13		2	3	2	10	4

Dronkenschap en alcohol

		2000	2013	2014	2015	2016	2017	2018	2019	2020	2021	2022	2023
Openbare dronkenschap	Vol.	6	13	17	22	18	18	18	17	17	8	20	20
	Subtotaal	6	13	17	22	18	18	18	17	17	8	20	20
Niet nader bepaald	Vol.						1	1	1		1		
	Subtotaal						1	1	1		1		
	Totaal	6	13	17	22	18	19	19	18	17	9	20	20



Bevolkingsregister

		2000	2013	2014	2015	2016	2017	2018	2019	2020	2021	2022	2023
	Vol.	16	57	37	29	32	42	33	41	20	24	18	13
	Subtotaal	16	57	37	29	32	42	33	41	20	24	18	13
	Totaal	16	57	37	29	32	42	33	41	20	24	18	13

Identiteitskaart

		2000	2013	2014	2015	2016	2017	2018	2019	2020	2021	2022	2023
Niet in bezit	Vol.	1						1		1			
	Subtotaal	1						1		1			
Weigeren te vertonen	Vol.							1					
	Subtotaal							1					
Beschadigd	Vol.					1							
	Subtotaal					1							
Andere	Vol.	2			1			1	1				
	Subtotaal	2			1			1	1				
	Totaal	3			1	1		3	1	1			

Volksgezondheid

		2000	2013	2014	2015	2016	2017	2018	2019	2020	2021	2022	2023
Weigering of verzuim naleving maatregelen	Vol.									111	59	3	
	Subtotaal									111	59	3	
Andere	Vol.									4	5		
	Subtotaal									4	5		
	Totaal									115	64	3	



Arbeid

		2000	2013	2014	2015	2016	2017	2018	2019	2020	2021	2022	2023
Algemeen reglement arbeidsbescherming	Vol.	3											
	Subtotaal	3											
Ambulante handel	Vol.	2		4	1	4							
	Pog.	1											
	Subtotaal	3		4	1	4							
Sociale fraude inzake bijdragen (zwartwerk)	Vol.		1				1				1		
	Subtotaal		1				1				1		
Niet nader bepaald	Vol.											2	
	Subtotaal											2	
Andere	Vol.	3	1	1			2		1	1			
	Subtotaal	3	1	1			2		1	1			
Totaal		9	2	5	1	4	3		1	1	1	2	

Bescherming van de openbare inkomsten

		2000	2013	2014	2015	2016	2017	2018	2019	2020	2021	2022	2023
Douane en accijnzen	Vol.											2	1
	Subtotaal											2	1
Verkeersbelasting / BIV	Vol.					1		1					
	Subtotaal					1		1					
BTW-fraude	Vol.					1							
	Subtotaal					1							
Fiscale fraude - inkomstenbelastingen	Vol.					1							
	Subtotaal					1							
Totaal					3		1					2	1

Economische wetgeving

		2000	2013	2014	2015	2016	2017	2018	2019	2020	2021	2022	2023
Vennootschappen	Vol.	1	1			1		1	6	2	1	4	1
	Subtotaal	1	1			1		1	6	2	1	4	1
Andere	Vol.						2			1			
	Subtotaal						2			1			
Totaal		1	1			1	2	1	6	3	1	4	1



Handelspraktijken

		2000	2013	2014	2015	2016	2017	2018	2019	2020	2021	2022	2023
Marktpraktijken en consumentenbescherming	Vol.	1	2				1						
	Subtotaal	1	2				1						
Niet nader bepaald	Vol.						1						
	Subtotaal						1						
Andere	Vol.				1								
	Subtotaal				1								
	Totaal	1	2		1		2						

Militair strafrecht en militie

		2000	2013	2014	2015	2016	2017	2018	2019	2020	2021	2022	2023
Desertie	Vol.								1				
	Subtotaal								1				
Militair strafrecht	Vol.								1				
	Subtotaal								1				
	Totaal								2				

Andere bijzondere wetten

		2000	2013	2014	2015	2016	2017	2018	2019	2020	2021	2022	2023
Vervoer	Vol.	1		1					1				
	Subtotaal	1		1					1				
Misdr. in de audiovisuele sector	Vol.	1		1									
	Subtotaal	1		1									
Onopzettelijke beschadiging kabels telecomnetwerk	Vol.			3	6	3	1	2	11	12	4	18	12
	Subtotaal			3	6	3	1	2	11	12	4	18	12
Inbreuken Wet politie spoorwegen	Vol.				1	11	5	2					
	Subtotaal				1	11	5	2					
Elektronische communicatiemiddelen	Vol.									83	77	80	52
	Pog.									4	6		
	Subtotaal									87	83	80	52
Andere	Vol.	11	5	9	3	1		5	30	15		1	1
	Pog.			2	1					1			
	Subtotaal	11	5	11	4	1		5	30	16		1	1
	Totaal	13	5	16	11	15	6	9	42	115	87	99	65



POLITIËLE CRIMINALITEITSSTATISTIEKEN

PLEEGPLAATS: POLITIEZONE

POLITIEZONE BRT

***Bijlage III: Detailrapport
Criminele Figuren / Fenomenen***



POLITIEZONE BRT

CF Diefstal vervoermiddel

		2000	2013	2014	2015	2016	2017	2018	2019	2020	2021	2022	2023
Autodiefstal	Vol.	32	11	6	13	5	12	9	4	11	3	2	
	Pog.	4	1		1	3	2						
	Totaal	36	12	6	14	8	14	9	4	11	3	2	
Motodiefstal	Vol.		1	1	1	1	1	1	3	1			4
	Totaal		1	1	1	1	1	1	3	1			4
Homejacking	Vol.											1	
	Pog.	1											
	Totaal	1										1	
Garagediefstal	Vol.	11	6	1	7	1	2	1		3	1		
	Pog.						2						
	Totaal	11	6	1	7	1	4	1		3	1		
Bromfietsdiefstal	Vol.	11	5	7	3	6	2	5	3	2	3	3	2
	Pog.										1		
	Totaal	11	5	7	3	6	2	5	3	2	4	3	2
Fietsdiefstal	Vol.	76	90	83	83	87	78	96	65	20	34	55	64
	Pog.	1			1		1				1	1	
	Totaal	77	90	83	84	87	79	96	65	20	35	56	64



CF Inbraak

		2000	2013	2014	2015	2016	2017	2018	2019	2020	2021	2022	2023
Woninginbraak	Vol.	79	89	108	95	104	71	81	59	55	23	44	48
	Pog.	51	68	66	40	50	40	29	34	24	10	23	18
	Totaal	130	157	174	135	154	111	110	93	79	33	67	66
Inbraak in bedrijf of handelszaak	Vol.	20	22	13	19	14	6	7	5	2	7	1	3
	Pog.	11	15	7	2	2	7	5	2	2	5		1
	Totaal	31	37	20	21	16	13	12	7	4	12	1	4
Inbraak in openbare of overheidsinstelling	Vol.	3	4	6	5	5	5	4	3	2	4	1	3
	Pog.	2	1	3	7	4	4	1	2	1	3		
	Totaal	5	5	9	12	9	9	5	5	3	7	1	3
Ramkraak	Vol.		1										
	Totaal		1										
Inbraak in gebouw (totaal)	Vol.	101	115	127	119	122	82	91	67	58	34	46	54
	Pog.	63	84	76	48	56	51	35	38	27	18	23	19
	Totaal	164	199	203	167	178	133	126	105	85	52	69	73

CF Diefstal andere

		2000	2013	2014	2015	2016	2017	2018	2019	2020	2021	2022	2023
Diefstal gewapenderhand	Vol.	2	1	1	1	2	1	2	2	4	2	1	4
	Pog.	1	1										
	Totaal	3	2	1	1	2	1	2	2	4	2	1	4
Diefstal met geweld zonder wapen	Vol.		9	2	7	5	3	4	4	6	11	12	11
	Pog.	1	2	1	4	2	2	5	6	4	4	4	3
	Totaal	1	11	3	11	7	5	9	10	10	15	16	14
Diefstal uit of aan voertuig	Vol.	30	53	73	64	40	34	33	30	23	24	17	18
	Pog.	8	3	7	4	5	7	3	3	1	1	2	3
	Totaal	38	56	80	68	45	41	36	33	24	25	19	21



CF Diefstal andere

		2000	2013	2014	2015	2016	2017	2018	2019	2020	2021	2022	2023
Diefstal van wapens en explosieven	Vol.		3	2	2		2	3		1	1	3	3
	Totaal		3	2	2		2	3		1	1	3	3
Steaming	Vol.		1				1						
	Pog.		1										
	Totaal		2				1						
Handtasroof	Vol.								1				
	Totaal								1				
Grijpdiefstal	Vol.	1	3			2	4	5	4				
	Pog.				1								
	Totaal	1	3		1	2	4	5	4				
Zakkenrollerij	Vol.	17	91	42	29	58	35	23	23	4	3	20	10
	Pog.				1			1	1		1		
	Totaal	17	91	42	30	58	35	24	24	4	4	20	10
Winkeldiefstal	Vol.	8	20	26	6	27	38	31	11	36	34	42	38
	Pog.		1			1	1	1		1	1	2	1
	Totaal	8	21	26	6	28	39	32	11	37	35	44	39
Diefstal met list	Vol.		2	2	3								1
	Pog.			2	1			1					
	Totaal		2	4	4			1					1
Metaaldiefstal	Vol.	1	5	4	5	4	2	1	4	1	3	4	4
	Pog.							1				1	
	Totaal	1	5	4	5	4	2	2	4	1	3	5	4
Werfdiefstal	Vol.	4	8	6	9	4	1	3	6	7	3	3	1
	Pog.		1										
	Totaal	4	9	6	9	4	1	3	6	7	3	3	1



CF Diefstal andere

		2000	2013	2014	2015	2016	2017	2018	2019	2020	2021	2022	2023
Home-invasie	Vol.					1					2		
	Pog.										1		
	Totaal					1					3		
Dierendiefstal	Vol.	1	2	1	4	1	1	1	2	1	1	1	1
	Pog.												
	Totaal	1	2	1	4	1	1	1	2	1	1	1	1
Ladingdiefstal	Vol.		5	5	3		4	3		1			
	Pog.			3	1	1							
	Totaal		5	8	4	1	4	3		1			

ICT-criminaliteit

		2000	2013	2014	2015	2016	2017	2018	2019	2020	2021	2022	2023
Betaalkaartfraude	Vol.		8	12	8	5	22	7	11	12	9	12	6
	Pog.						1	1	1				
	Totaal		8	12	8	5	23	8	12	12	9	12	6
Phishing	Vol.		1	1	1	2	4	10	23	99	74	77	53
	Pog.			1	1		1	1		6	5		
	Totaal		1	2	2	2	5	11	23	105	79	77	53
Ransomware	Vol.					1	4					1	2
	Pog.												
	Totaal					1	4					1	2
Shouldersurfing	Vol.			2	1	1				1			
	Pog.								1				
	Totaal			2	1	1			1	1			
Skimming	Vol.		1		1		1	1				1	
	Pog.												
	Totaal		1		1		1	1				1	



CF Andere

		2000	2013	2014	2015	2016	2017	2018	2019	2020	2021	2022	2023
Geweld tegen beroepen van algemeen belang	Vol.	1	3	3	3	6	1	4	4	3	3	3	3
	Totaal	1	3	3	3	6	1	4	4	3	3	3	3
Groepsverkrachting	Vol.							1		1			1
	Totaal							1		1			1
Graffiti	Vol.		13	2	3	6	4		1	4	4	4	2
	Totaal		13	2	3	6	4		1	4	4	4	2
Beschadiging van auto	Vol.	26	73	52	48	49	59	62	46	30	39	49	32
	Pog.	1		1									
	Totaal	27	73	53	48	49	59	62	46	30	39	49	32
Steekpartij	Vol.				1		1				2	1	
	Pog.									1			1
	Totaal				1		1			1	2	1	1

FE Intrafamiliaal geweld (IFG)

		2000	2013	2014	2015	2016	2017	2018	2019	2020	2021	2022	2023
IFG: fysiek, binnen het koppel	Vol.	14	25	28	41	53	55	69	47	55	58	45	38
	Pog.											1	1
	Totaal	14	25	28	41	53	55	69	47	55	58	46	39
IFG: fysiek, tegen afstammelingen	Vol.		1	8	6	2	9	16	9	10	4	3	13
	Pog.			1			3	1				1	1
	Totaal		1	9	6	2	12	17	9	10	4	4	14
IFG: fysiek, tegen andere leden	Vol.	26	5	14	11	9	11	8	10	10	5	17	10
	Totaal	26	5	14	11	9	11	8	10	10	5	17	10
IFG: seksueel, binnen het koppel	Vol.			1									
	Totaal			1									
IFG: seksueel, tegen afstammelingen	Vol.	3	5	1	2	1	1	2	1	2			



FE Intrafamiliaal geweld (IFG)

		2000	2013	2014	2015	2016	2017	2018	2019	2020	2021	2022	2023
	Totaal	3	5	1	2	1	1	2	1	2			
IFG: seksueel, tegen andere leden	Vol.					1							
	Totaal					1							
IFG: psychisch, binnen het koppel	Vol.	22	25	51	52	43	50	26	24	36	28	24	30
	Totaal	22	25	51	52	43	50	26	24	36	28	24	30
IFG: psychisch, tegen afstammelingen	Vol.				2		1	4	2	2		5	1
	Totaal				2		1	4	2	2		5	1
IFG: psychisch, tegen andere leden	Vol.						2				2	4	
	Totaal						2				2	4	
IFG: economisch, binnen het koppel	Vol.		2	3	4	4	3	4	2	2	3	2	2
	Pog.					1							
	Totaal		2	3	4	5	3	4	2	2	3	2	2
IFG: economisch, tegen afstammelingen	Vol.							2	1			1	
	Totaal							2	1			1	
IFG: economisch, tegen andere leden	Vol.	1	6	5	3	5	4	6	5	1	2	3	1
	Totaal	1	6	5	3	5	4	6	5	1	2	3	1

FE Hormonen en doping

		2000	2013	2014	2015	2016	2017	2018	2019	2020	2021	2022	2023
Humane doping	Vol.		2	4					1	2	2		
	Totaal		2	4					1	2	2		



FE Drugs

		2000	2013	2014	2015	2016	2017	2018	2019	2020	2021	2022	2023
Verkoop van cocaïne	Vol.		2	1	6	1	1	1		2	2	6	1
	Totaal		2	1	6	1	1	1		2	2	6	1
Productie van synthetische drugs	Vol.			1	2	2		1			2		
	Totaal			1	2	2		1			2		
Verkoop van synthetische drugs	Vol.		7	7	8	2	3	4	1	3	5	1	3
	Pog.									1			
	Totaal		7	7	8	2	3	4	1	4	5	1	3
Productie van cannabis (teelt)	Vol.		2	4	2	4	4	1	4	2			2
	Totaal		2	4	2	4	4	1	4	2			2
Verkoop van cannabis in grote hoeveelheid	Vol.			1	1						1		2
	Totaal			1	1						1		2

FE Wapenzwandel

		2000	2013	2014	2015	2016	2017	2018	2019	2020	2021	2022	2023
Handel en productie van vuurwapen	Vol.		1		1			1	3		1	1	
	Totaal		1		1			1	3		1	1	
Handel en productie van niet-vuurwapen	Vol.				1								
	Totaal				1								

FE Mensenhandel

		2000	2013	2014	2015	2016	2017	2018	2019	2020	2021	2022	2023
Mensenhandel - economische uitbuiting	Vol.											1	2
	Totaal											1	2
Mensenhandel - seksuele uitbuiting	Vol.	1				1			1				
	Pog.		1										
	Totaal	1	1			1			1				



FE Geweld in de publieke ruimte

		2000	2013	2014	2015	2016	2017	2018	2019	2020	2021	2022	2023
Fysiek geweld (openbaar vervoer)	Vol.			1	1		1	1	2				
	Totaal			1	1		1	1	2				
Fysiek geweld (openbare weg)	Vol.	10	17	17	9	16	18	24	24	17	17	15	20
	Pog.	1											4
	Totaal	11	17	17	9	16	18	24	24	17	17	15	24
Fysiek geweld (andere openbare plaats)	Vol.	2	1		1	1	3	1		3	1	1	5
	Totaal	2	1		1	1	3	1		3	1	1	5
Fysiek geweld (publiek toegankelijke plaats)	Vol.	16	16	25	19	14	21	20	25	16	15	20	21
	Pog.							1					
	Totaal	16	16	25	19	14	21	21	25	16	15	20	21
Seksueel geweld (openbaar vervoer)	Vol.						1						
	Totaal						1						
Seksueel geweld (openbare weg)	Vol.		3	1		2	1	6	3	1	1	1	1
	Totaal		3	1		2	1	6	3	1	1	1	1
Seksueel geweld (andere openbare plaats)	Vol.		1	1				1	1	2			
	Totaal		1	1				1	1	2			
Seksueel geweld (publiek toegankelijke plaats)	Vol.	2	5	4	1	1	3	1	4	1	1	3	5
	Pog.	1							1				
	Totaal	3	5	4	1	1	3	1	5	1	1	3	5
Psychisch geweld (openbaar vervoer)	Vol.		4	1	1		2						1
	Totaal		4	1	1		2						1
Psychisch geweld (openbare weg)	Vol.	7	4	11	15	3	14	13	10	12	13	9	12
	Totaal	7	4	11	15	3	14	13	10	12	13	9	12
Psychisch geweld (andere openbare plaats)	Vol.		1	1	3	2	1	1	1	2	2	2	
	Totaal		1	1	3	2	1	1	1	2	2	2	



FE Geweld in de publieke ruimte

		2000	2013	2014	2015	2016	2017	2018	2019	2020	2021	2022	2023
Psychisch geweld (publiek toegankelijke plaats)	Vol.	9	9	12	10	6	3	6	6	14	11	10	5
	Totaal	9	9	12	10	6	3	6	6	14	11	10	5
Diefstal gewapenderhand (openbaar vervoer)	Vol.												1
	Totaal												1
Diefstal gewapenderhand (openbare weg)	Vol.						1		2	1			1
	Totaal						1		2	1			1
Diefstal gewapenderhand (andere openbare plaats)	Vol.										1		
	Totaal										1		
Diefstal gewapenderhand (publiek toegank. plaats)	Vol.	1	1	1		1				2			1
	Pog.		1										
	Totaal	1	2	1		1				2			1
Diefstal geweld zonder wapen (openbaar vervoer)	Vol.					1							
	Totaal					1							
Diefstal geweld zonder wapen (openbare weg)	Vol.		3		1		1	2	1	1			1
	Pog.		1				1		1				
	Totaal		4		1		2	2	2	1			1
Diefstal geweld zonder wapen (and. openb. plaats)	Vol.								1				
	Totaal								1				
Diefstal geweld zonder wapen (pub. toegank. pl.)	Vol.		4	1	1	1			1			1	
	Pog.						1	1				1	
	Totaal		4	1	1	1	1	1	1			2	



FE Andere

		2000	2013	2014	2015	2016	2017	2018	2019	2020	2021	2022	2023
Terrorisme, extremisme en radicalisme	Vol.											2	1
	Totaal											2	1
Cyberbelaging	Vol.	4	11	23	24	27	20	12	32	25	33	41	27
	Totaal	4	11	23	24	27	20	12	32	25	33	41	27
Identiteitsfraude	Vol.		12	5	6	12	17	18	10	24	36	60	56
	Pog.					1	2	5	3	4	2		1
	Totaal		12	5	6	13	19	23	13	28	38	60	57

POLITIËLE CRIMINALITEITSSTATISTIEKEN

PLEEGPLAATS: POLITIEZONE

POLITIEZONE BRT

***Bijlage IV: Geregistreeerde feiten
Geen Misdrijf***



POLITIEZONE BRT

Niet-crimineel feit

Ziekte / overlijden / vermist

	2000	2013	2014	2015	2016	2017	2018	2019	2020	2021	2022	2023
Zelfmoord	6	16	13	11	10	11	9	19	11	10	15	12
Ziek persoon	4	2	4	7	4	6	3	8	8	15	13	15
Verdacht overlijden	2	4	4	1	5	5	11	3	9	5	10	8
Natuurlijk overlijden	3	7	3	2	3		4	1	1	1		
Vermist persoon (verdwijning)	14	5	12	13	7	13	12	8	7	7	9	18
Ongeval (exclusief verkeer)	2	1		1				1	3	1	2	1
Veiligheid werknemers (arbeidsongeval)												2
Andere	1											
Totaal	32	35	36	35	29	35	39	40	39	39	49	56

Oproepen

	2000	2013	2014	2015	2016	2017	2018	2019	2020	2021	2022	2023
Alarm	3						1				1	
Oproepen	2			1						2		2
Totaal	5			1			1			2	1	2

Sociale problemen

	2000	2013	2014	2015	2016	2017	2018	2019	2020	2021	2022	2023
Familiale moeilijkheden	33	31	28	32	66	51	75	73	91	41	33	24
Twist, onenigheid (geen slagen)	2	7	13	6	2	7	2	3	4	3	4	2
Burgerlijke zaak	9	12	7	9	4	11	6	9	2	2		3
Jeugdbescherming	5	28	34	38	6	6	5		5	3	9	11
Andere	16	3			1	1	4	4		3	1	2
Totaal	65	81	82	85	79	76	92	89	102	52	47	42

Rampen

	2000	2013	2014	2015	2016	2017	2018	2019	2020	2021	2022	2023
Gaslek	1											



Rampen

	2000	2013	2014	2015	2016	2017	2018	2019	2020	2021	2022	2023
Instorting				1								
Stormschade				1					1			
Wateroverlast	1											
Andere	1											
Totaal	3			2					1			

Openbare orde

	2000	2013	2014	2015	2016	2017	2018	2019	2020	2021	2022	2023
Verstoring	3	2	2	4	1	2	3	2	6	1	4	5
Niet nader bepaald							1					
Totaal	3	2	2	4	1	2	4	2	6	1	4	5

Verdachte handelingen

	2000	2013	2014	2015	2016	2017	2018	2019	2020	2021	2022	2023
	12	1	11	7	2	7	4	2	3	3	3	4
Totaal	12	1	11	7	2	7	4	2	3	3	3	4

Gevonden voorwerpen

	2000	2013	2014	2015	2016	2017	2018	2019	2020	2021	2022	2023
	1		1	2	4	4	2	4	2	5	1	1
Totaal	1		1	2	4	4	2	4	2	5	1	1

Verloren voorwerpen

	2000	2013	2014	2015	2016	2017	2018	2019	2020	2021	2022	2023
	170	497	532	562	582	517	624	543	458	448	492	476
Totaal	170	497	532	562	582	517	624	543	458	448	492	476

Andere niet misdrijven

	2000	2013	2014	2015	2016	2017	2018	2019	2020	2021	2022	2023
Bevel tot gevangenneming				1								
Niet-naleving van voorwaarden		1		1	4	2	2		1	1	1	2



Andere niet misdrijven

	2000	2013	2014	2015	2016	2017	2018	2019	2020	2021	2022	2023
Proces-verbaal van inlichtingen	15	53	37	44	40	37	41	22	29	19	17	6
Kennisgeving		21	29	18	14	7	15	21	13	13	15	20
Onopzettelijke beschadiging kabels (niet telecom)		2	7	3	3	3	4	1		1	2	1
Vraag seining elektronisch toezicht										2	11	9
Toezichtstaak wapens				1	1	1			10	31	23	25
Andere niet misdrijven	7											
Totaal	22	77	73	68	62	50	62	44	53	67	69	63