

POLITIËLE CRIMINALITEITSSTATISTIEKEN

PLEEGPLAATS: POLITIEZONE

HERKO

2000 - 2023

Federale Politie - DGR/DRIIBIPOL

POLITIËLE CRIMINALITEITSSTATISTIEKEN

PLEEGPLAATS: POLITIEZONE

HERKO

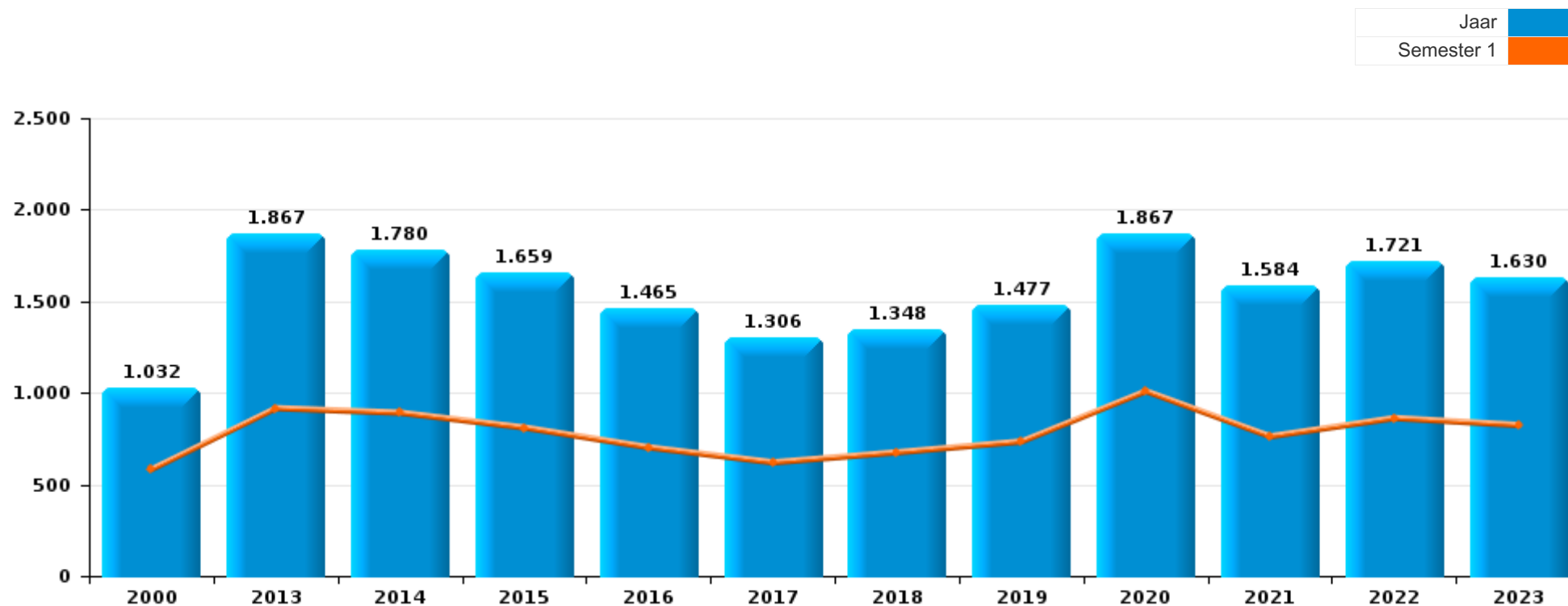
DEEL I : GERECHTELIJKE INBREUKEN

GEREGISTREERDE CRIMINALITEIT OP HET NIVEAU VAN DE POLITIEZONE



HERKO

	2000	2013	2014	2015	2016	2017	2018	2019	2020	2021	2022	2023
Totaal aantal misdrijven	1.032	1.867	1.780	1.659	1.465	1.306	1.348	1.477	1.867	1.584	1.721	1.630





HERKO

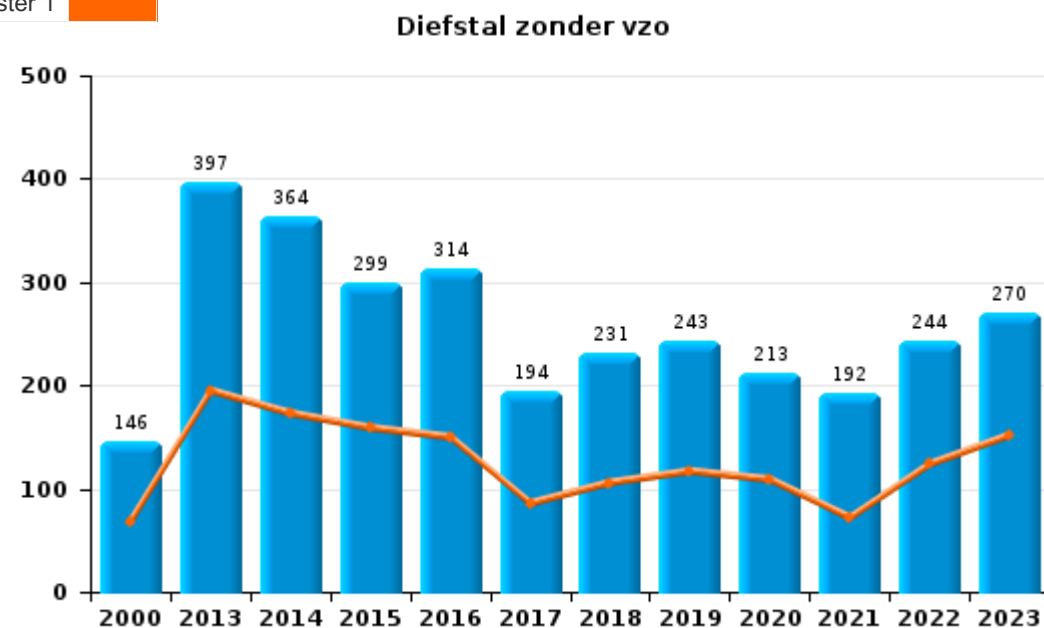
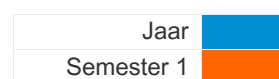
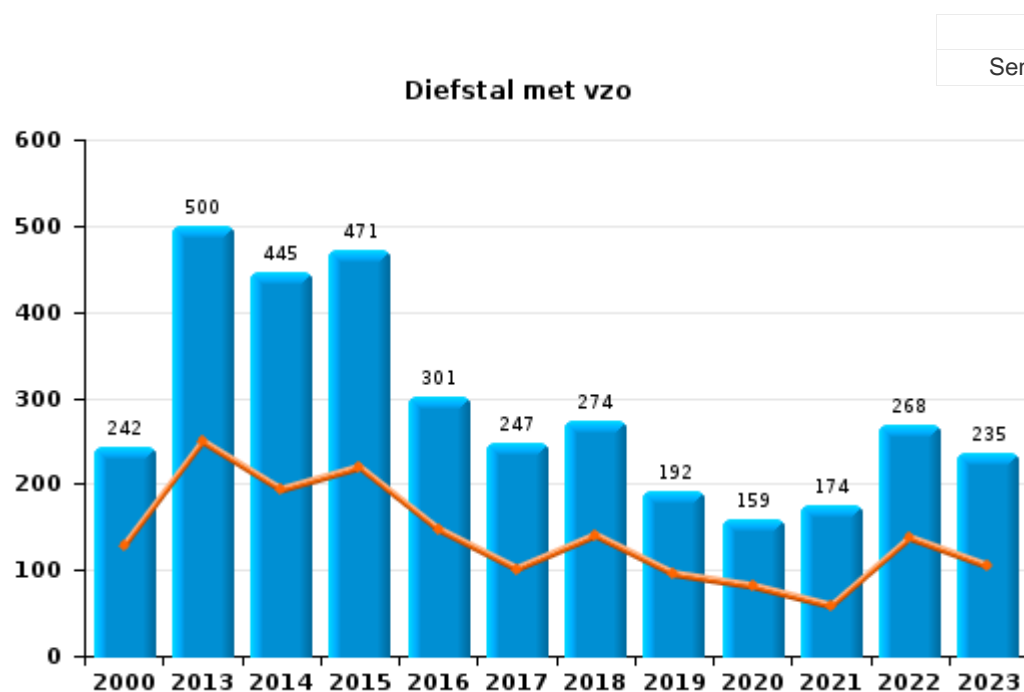
	2000	2013	2014	2015	2016	2017	2018	2019	2020	2021	2022	2023
Diefstal en afpersing	487	905	815	778	622	443	513	443	380	373	524	510
Beschadigen van eigendom	85	223	206	190	148	151	155	162	137	170	212	159
Bedrog	74	108	104	112	99	130	126	189	278	228	239	250
Misdr. tegen de lichamelijke integriteit	48	95	108	105	103	90	94	112	94	111	136	109
Drugs	122	47	54	56	41	64	55	65	67	36	76	64
Misdr. tegen andere morele waarden en gevoelens	5	62	61	45	51	45	52	61	50	79	80	78
Bevolkingsregister	4	92	86	61	45	63	53	54	49	43	45	50
Volksgezondheid									456	153	4	1
Misdr. tegen de openbare veiligheid	30	45	41	41	30	21	33	53	36	66	56	68
Informatiecriminaliteit		26	40	14	43	27	22	42	64	79	68	88
Vreemdelingenwetgeving	21	57	32	33	43	49	33	31	41	21	51	23
Milieu	37	34	49	53	35	35	15	48	26	21	32	31
Zedenmisdrijven	19	22	25	27	40	25	30	45	42	27	25	43
Misdr. tegen de openbare trouw	22	38	15	31	23	27	27	26	28	30	26	26
Jeugdbescherming		23	24	17	21	26	34	52	21	13	22	22
Wapens en springstoffen	14	27	25	25	32	17	14	31	12	14	18	12
Misdr. tegen de familie	21	17	8	17	23	16	24	6	18	33	26	24
Dronkenschap en alcohol	3	9	18	18	21	25	21	29	17	25	15	13
Misdr. tegen gezag van de overheid	6	8	20	10	17	17	12	5	20	24	22	11
Andere bijzondere wetten	3	4	5	5	5	12	9	3	12	17	23	23
Sociaal strafwetboek	4	6	6	9	8	4	8	5	2	3	4	12
Bescherming personen	6		7	2	2	4	4	4	3	4	3	4
Arbeid	3	7	8	1	5	3	2	1	1	1	1	
Identiteitskaart	6		9	3	1	1	1	1	4		1	
Misdr. tegen de persoonlijke vrijheid		4	4	1	2	3		1	1	3	2	5
Handelspraktijken	2	3	2			4	3	3	1	1	5	
Hormonen en doping		2	1	2		1	3	1	3	3	2	
Bescherming van de openbare inkomsten	2	1	3	1	2	2	2			1	1	
Economische wetgeving	1	2	1					2		1	1	2
Misdr. tegen het juridisch statuut van het kind	1			2			1	1	3			
Andere inbreuken Strafwetboek			1		1		2		1			
Onwettige uitoefening van het openbaar gezag	1		1					1			1	1
Overtreding Strafwetboek	4									1		
Mensenhandel					1					2		1
Private veiligheid	1				1							
Exploitatie van bedelarij						1						
Militair strafrecht en militie										1		
Misdr. tegen de veiligheid van de staat			1									
Subtotaal	1.032	1.867	1.780	1.659	1.465	1.306	1.348	1.477	1.867	1.584	1.721	1.630
Overtreding lokaal politiereglement		36	29	29	42	50	49	68	61	22	28	32
Subtotaal		36	29	29	42	50	49	68	61	22	28	32
Totaal	1.032	1.903	1.809	1.688	1.507	1.356	1.397	1.545	1.928	1.606	1.749	1.662



I.1. Inbreukcategorie : Diefstal en afpersing (top 5 inbreuken op nationaal niveau 2023)

HERKO

	2000	2013	2014	2015	2016	2017	2018	2019	2020	2021	2022	2023
Diefstal met vzo	242	500	445	471	301	247	274	192	159	174	268	235
Diefstal zonder vzo	146	397	364	299	314	194	231	243	213	192	244	270
Diefstal niet nader bepaald	97	1		1	1		1			1		2
Afpersing	2	7	6	7	6	2	7	8	8	6	12	3
Totaal	487	905	815	778	622	443	513	443	380	373	524	510





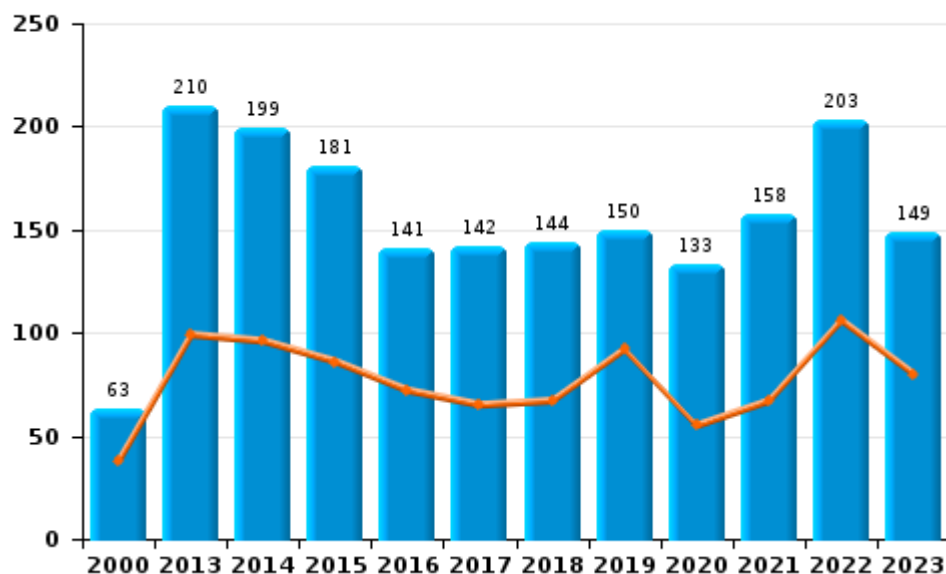
I.2. Inbreukcategorie : Beschadigen van eigendom (top 5 inbreuken op nationaal niveau 2023)

HERKO

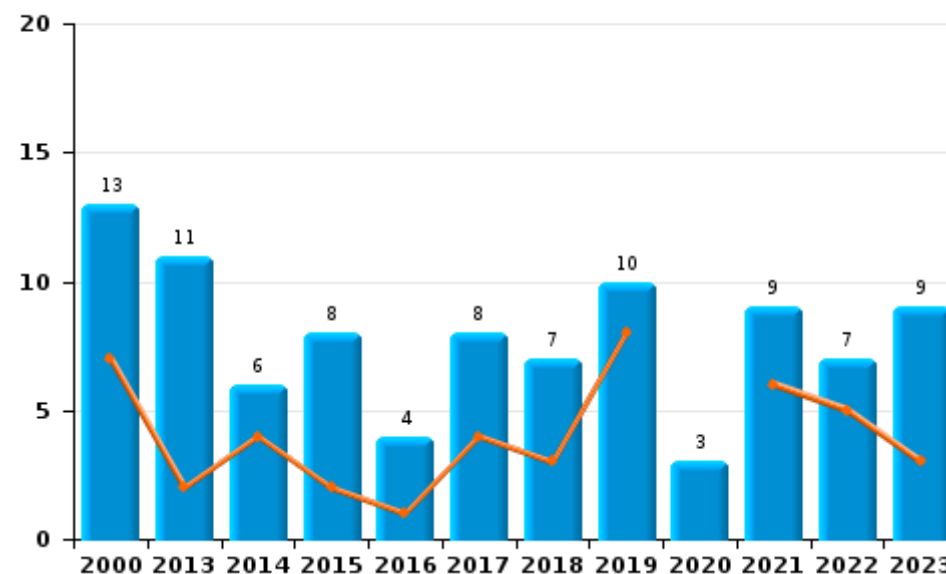
	2000	2013	2014	2015	2016	2017	2018	2019	2020	2021	2022	2023
Vandalisme	63	210	199	181	141	142	144	150	133	158	203	149
Opzettelijke brandstichting	7	7	4	6	2	5	5	10	1	8	4	5
Onopzettelijke brandstichting	6	4	2	2	2	3	2		2	1	3	4
Vernieling, onbruikbaarmaking, beschadiging	9	2	1	1	3	1	2			3	2	1
Opzettelijke vernieling door ontploffing							2	2	1			
Totaal	85	223	206	190	148	151	155	162	137	170	212	159

Jaar	Semester 1
Jaar	Semester 1

Vandalisme



Brandstichting

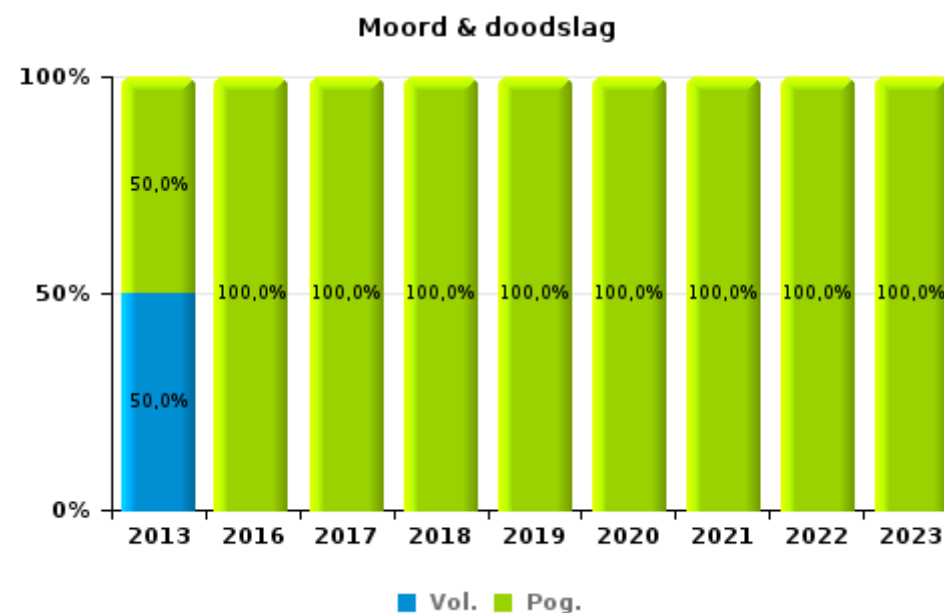
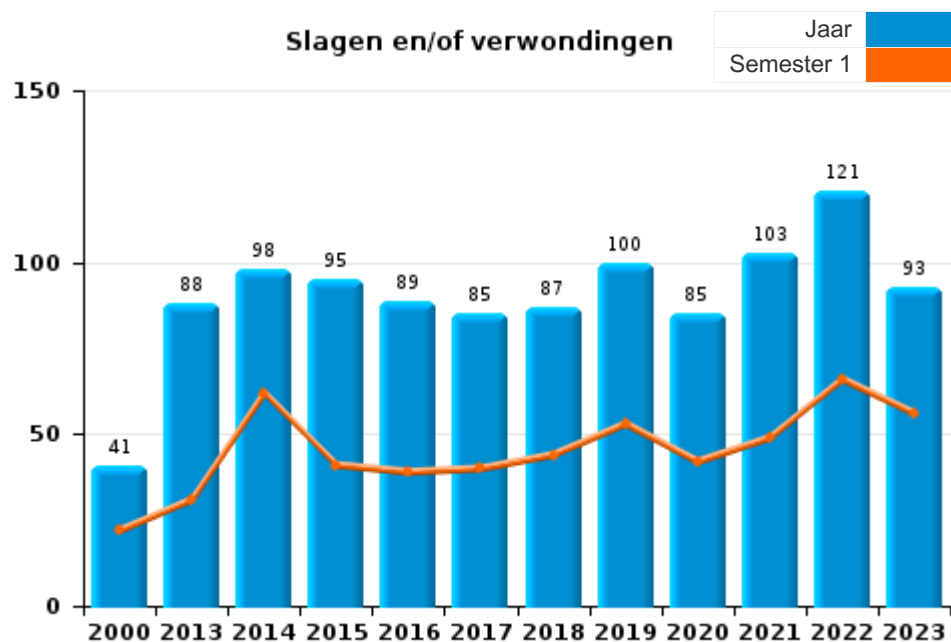




I.3. Inbreukcategorie : Misdrijven tegen de lichamelijke integriteit (top 5 inbreuken op nationaal niveau 2023)

HERKO

	2000	2013	2014	2015	2016	2017	2018	2019	2020	2021	2022	2023
Slagen en/of verwondingen	41	88	98	95	89	85	87	100	85	103	121	93
Andere	7	5	10	10	11	4	5	11	8	5	14	12
Moord & doodslag		2			3	1	2	1	1	3	1	4
Totaal	48	95	108	105	103	90	94	112	94	111	136	109





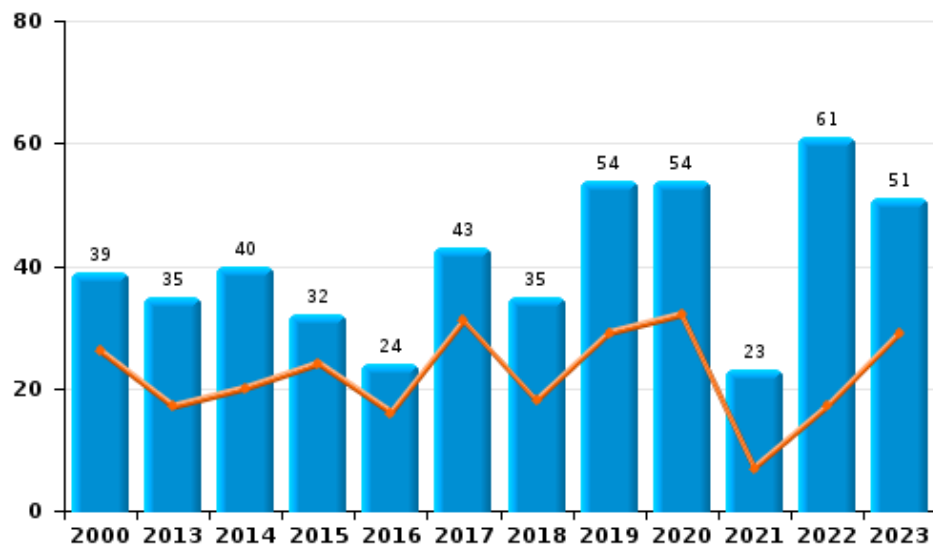
I.4. Inbreukcategorie : Drugs (top 5 inbreuken op nationaal niveau 2023)

HERKO

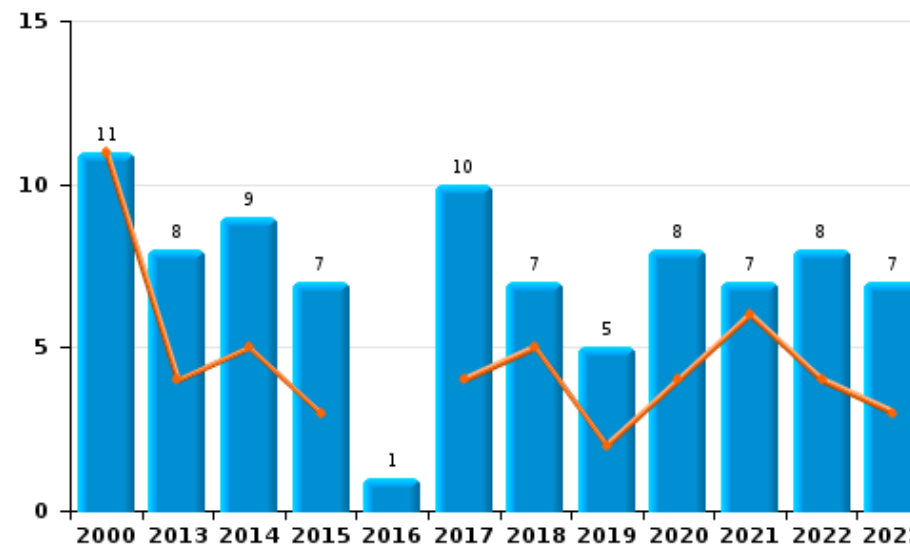
	2000	2013	2014	2015	2016	2017	2018	2019	2020	2021	2022	2023
Bezit	39	35	40	32	24	43	35	54	54	23	61	51
Gebruik	70	3	1	3	11	4	4	1	3			
Handel	11	8	9	7	1	10	7	5	8	7	8	7
Fabricatie		1	2	14	3	6	7	3	1	3	2	4
Andere			2			1		1	1	3	5	1
In- en uitvoer	2				2		2	1				1
Totaal	122	47	54	56	41	64	55	65	67	36	76	64

Jaar	Semester 1
Jaar	Semester 1

Bezit



Handel







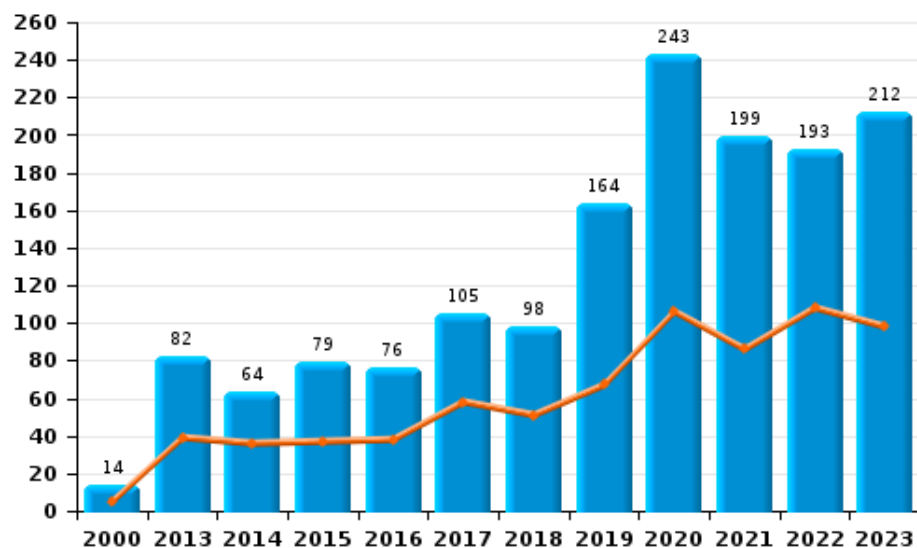
I.5. Inbreukcategorie : Bedrog (top 5 inbreuken op nationaal niveau 2023)

HERKO

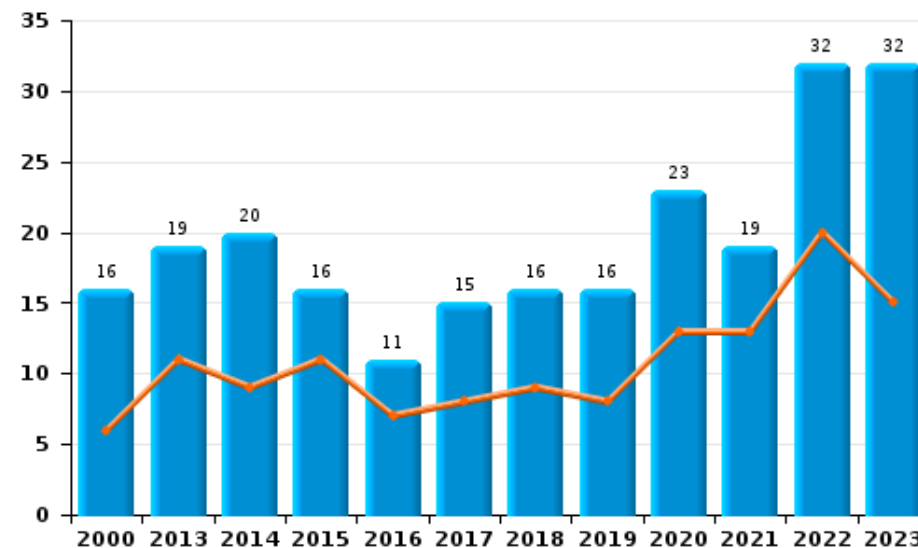
	2000	2013	2014	2015	2016	2017	2018	2019	2020	2021	2022	2023
Oplichting	14	82	64	79	76	105	98	164	243	199	193	212
Misbruik van vertrouwen en verwante misdr.	16	19	20	16	11	15	16	16	23	19	32	32
Verduistering en bedrieglijke vernietiging	28	4	10	4	6	7	5	5	3	3	7	2
Flessentrekkerij	6	1	4	6	3	3	2	1	2	4	2	2
Bedrog: Andere	5	2	1	5	2		2	2	5	3	2	
Heling	5		4	1	1		2	1	2		2	2
Misdr. ivm insolventie			1	1			1				1	
Totaal	74	108	104	112	99	130	126	189	278	228	239	250

Jaar 
Semester 1 

Oplichting



Misbruik van vertrouwen en verwante misdr.



POLITIËLE CRIMINALITEITSSTATISTIEKEN

PLEEGPLAATS: POLITIEZONE

HERKO

DEEL II : CRIMINELE FIGUREN / FENOMENEN



HERKO

CF Diefstal vervoermiddel

	2000	2013	2014	2015	2016	2017	2018	2019	2020	2021	2022	2023
Autodiefstal	49	18	28	28	10	9	11	2	7	5	10	5
Motodiefstal	2	1			3			2				1
Carjacking	4											
Homejacking	4		1									
Garagediefstal	9	1	2	2	1	2		1				
Bromfietsdiefstal	9	3	3	4	2	2	6	4	1	1	2	6
Fietsdiefstal	18	149	108	95	140	63	62	78	81	88	104	93

CF Inbraak

	2000	2013	2014	2015	2016	2017	2018	2019	2020	2021	2022	2023
Woninginbraak	165	258	252	317	170	131	156	110	87	96	183	155
Inbraak in bedrijf of handelszaak	28	42	46	28	19	23	22	8	11	8	14	14
Inbraak in openbare of overheidsinstelling	9	23	8	12	7		2	5	4	3		2
Ramkraak	1		1									
Inbraak in gebouw (totaal)	202	323	306	357	196	154	180	123	102	107	197	171

CF Diefstal andere

	2000	2013	2014	2015	2016	2017	2018	2019	2020	2021	2022	2023
Diefstal gewapenderhand	11	2	4	5	4	2	1	2	2	2	5	2
Diefstal met geweld zonder wapen	16	8	11	10	11	6	10	8	9	7	18	7
Diefstal uit of aan voertuig	67	166	114	108	68	62	79	61	44	58	55	56
Diefstal van wapens en explosieven	1	2	4	9	4	4	3	3	3	3	5	2
Steaming		1										
Handtasroof	2	2	2									1
Grijpdiefstal	3	5	4			2	3	4	2	4	2	4
Zakkenrollerij	7	24	32	17	7	15	15	11	8	9	5	11
Winkeldiefstal	9	31	19	12	10	14	22	20	34	18	22	24
Diefstal met list	8	7	10	2	3	3	2		4		3	4
Metaaldiefstal		10	11	3	1	2		1	1	2	1	1
Werfdiefstal	4	8	13	1	7	5	3	7	2	6	9	12
Dierendiefstal	3	2	5	2	3	3		2	1		1	2
Ladingdiefstal			6	3	4	10			1	2	1	1



ICT-criminaliteit

	2000	2013	2014	2015	2016	2017	2018	2019	2020	2021	2022	2023
Betaalkaartfraude		7	6	1	8	12	3	11	10	15	9	13
Phishing			2				1	3	7	8	10	2
Ransomware					1			1				
Shouldersurfing		1	1	1		4				2		1
Skimming					5							

CF Andere

	2000	2013	2014	2015	2016	2017	2018	2019	2020	2021	2022	2023
Geweld tegen beroepen van algemeen belang	2	4	6	4	2	3	4	6	4	6	9	7
Groepsverkrachting					1	1			1	1		1
Graffiti		8	3	15	3	3	7	4	6	2	17	12
Beschadiging van auto	14	106	108	64	55	63	67	61	61	82	70	60
Steekpartij		1			1	1		1		2		1

FE Intrafamiliaal geweld (IFG)

	2000	2013	2014	2015	2016	2017	2018	2019	2020	2021	2022	2023
IFG: fysiek, binnen het koppel	7	22	35	36	32	33	28	32	31	31	50	34
IFG: fysiek, tegen afstammelingen	2	6	9	7	3	8	2	4	1	4	14	9
IFG: fysiek, tegen andere leden	7	9	15	5	6	13	7	7	8	9	10	11
IFG: seksueel, binnen het koppel			1									
IFG: seksueel, tegen afstammelingen	1	2					1	2	1	1		
IFG: seksueel, tegen andere leden					1							
IFG: psychisch, binnen het koppel	19	19	9	17	18	15	25	6	21	33	26	23
IFG: psychisch, tegen afstammelingen		1	1							1	1	1
IFG: psychisch, tegen andere leden			1							3	1	2
IFG: economisch, binnen het koppel					1							1
IFG: economisch, tegen andere leden	3	3		3	5	2	1	1		1	5	4

FE Hormonen en doping

	2000	2013	2014	2015	2016	2017	2018	2019	2020	2021	2022	2023
Humane doping		2	2	2	1	2	3	1	3	3	1	
Illegale vetmesting		1			1							



FE Drugs

	2000	2013	2014	2015	2016	2017	2018	2019	2020	2021	2022	2023
Verkoop van cocaïne			1		1	2		4	1			4
Productie van synthetische drugs				5		1	1		1			
Import-export van synthetische drugs								1				
Verkoop van synthetische drugs		2	2	1	1	2	2	1	2	1		1
Productie van cannabis (teelt)				3	2	2	2	3		2	2	1
Verkoop van cannabis in grote hoeveelheid									1			1
Import-export van heroïne								1				

FE Wapenzwendel

	2000	2013	2014	2015	2016	2017	2018	2019	2020	2021	2022	2023
Handel en productie van vuurwapen				2		2					1	

FE Mensenhandel

	2000	2013	2014	2015	2016	2017	2018	2019	2020	2021	2022	2023
Mensenhandel - economische uitbuiting	3									2		
Mensenhandel - seksuele uitbuiting		1			1			2				2



FE Geweld in de publieke ruimte

	2000	2013	2014	2015	2016	2017	2018	2019	2020	2021	2022	2023
Fysiek geweld (openbaar vervoer)		2	1		1	3	1	5	4	4	6	2
Fysiek geweld (openbare weg)	15	27	25	22	19	18	19	15	17	29	21	18
Fysiek geweld (andere openbare plaats)	1	3	4	3	2			1	1	1	3	
Fysiek geweld (publiek toegankelijke plaats)	7	17	13	22	14	14	11	27	12	15	15	16
Seksueel geweld (openbaar vervoer)			1		2	1	1			1	1	4
Seksueel geweld (openbare weg)	5	5	3		1	2	2	4	2	2	4	4
Seksueel geweld (andere openbare plaats)		1			1		2	2	3		1	2
Seksueel geweld (publiek toegankelijke plaats)	4	2	3	3	3	2	4	3	4	2	3	5
Psychisch geweld (openbaar vervoer)		2	3	3	3	2	1	1	1	3	3	1
Psychisch geweld (openbare weg)	10	19	18	12	24	12	16	21	12	25	15	19
Psychisch geweld (andere openbare plaats)	1	2		4	4	1	4	1		2	2	1
Psychisch geweld (publiek toegankelijke plaats)	9	10	7	9	4	6	12	14	13	12	9	16
Diefstal gewapenderhand (openbaar vervoer)									1			
Diefstal gewapenderhand (openbare weg)	2		2	1						1		1
Diefstal gewapenderhand (andere openbare plaats)		1										
Diefstal gewapenderhand (publiek toegank. plaats)	4		2	2	2	2	1	2	1	1	2	
Diefstal geweld zonder wapen (openbaar vervoer)	1		1					1			2	1
Diefstal geweld zonder wapen (openbare weg)	5	3	2	1	4	1	1		3	2	4	2
Diefstal geweld zonder wapen (and. openb. plaats)									2			
Diefstal geweld zonder wapen (pub. toegank. pl.)	1	1		2	1	1	4	1		1		1

FE Andere

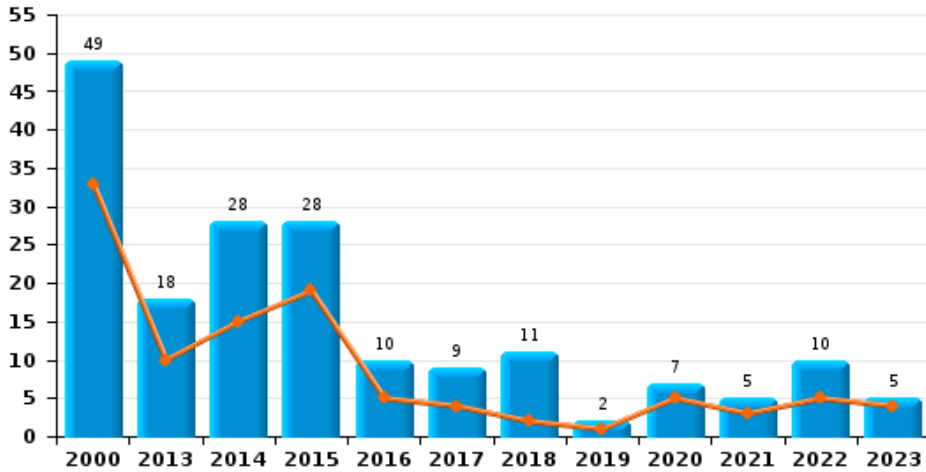
	2000	2013	2014	2015	2016	2017	2018	2019	2020	2021	2022	2023
Nepagenten					1				1			
Terrorisme, extremisme en radicalisme			1					1				1
Cyberbelaging		15	14	12	13	8	9	10	11	23	20	26
Identiteitsfraude	6	19	15	14	14	17	24	15	27	23	34	33



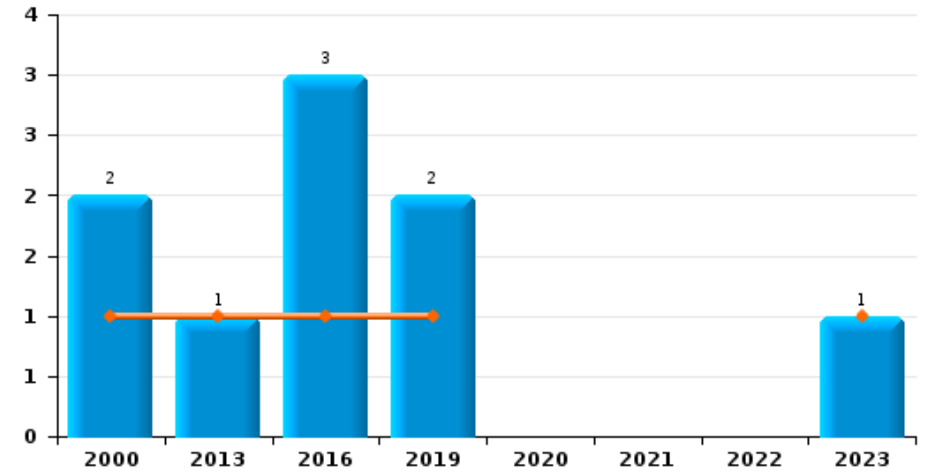
HERKO

Jaar	■
Semester 1	■

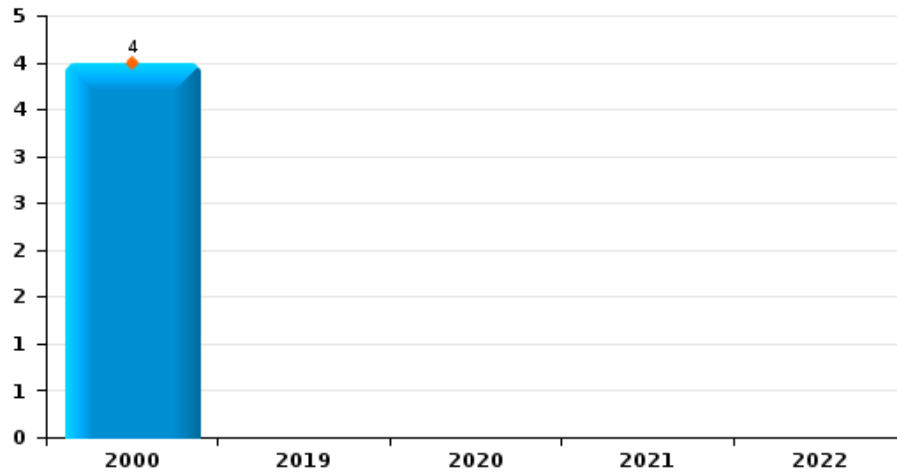
Autodiefstal



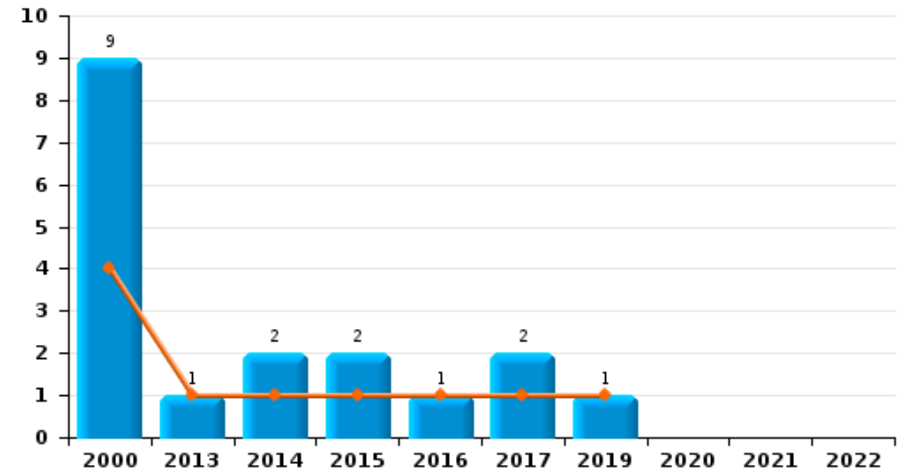
Motodiefstal



Carjacking



Garagediefstal

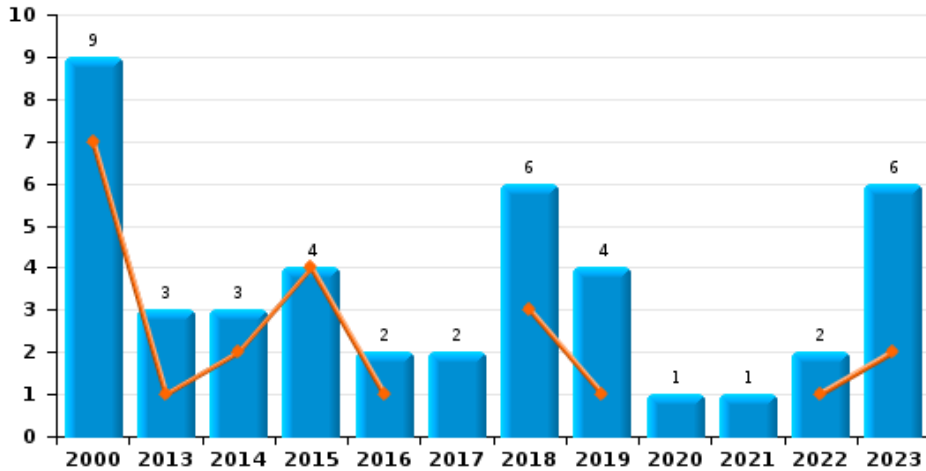




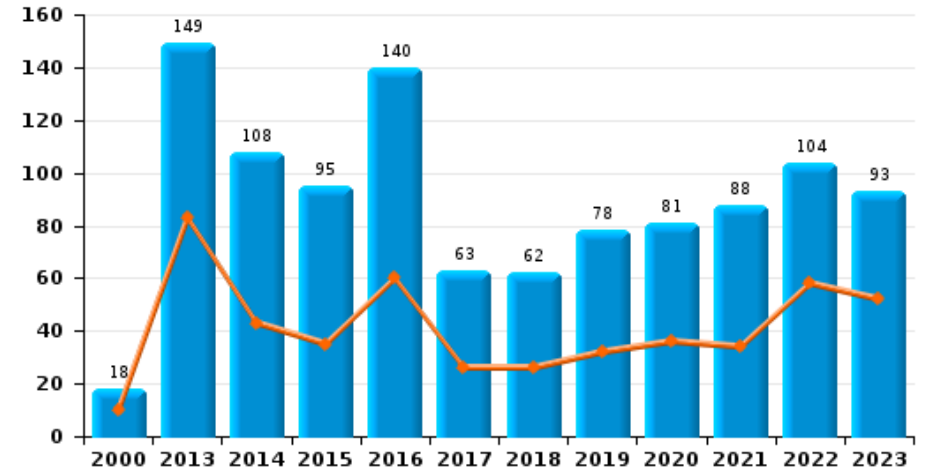
HERKO

Jaar	■
Semester 1	■

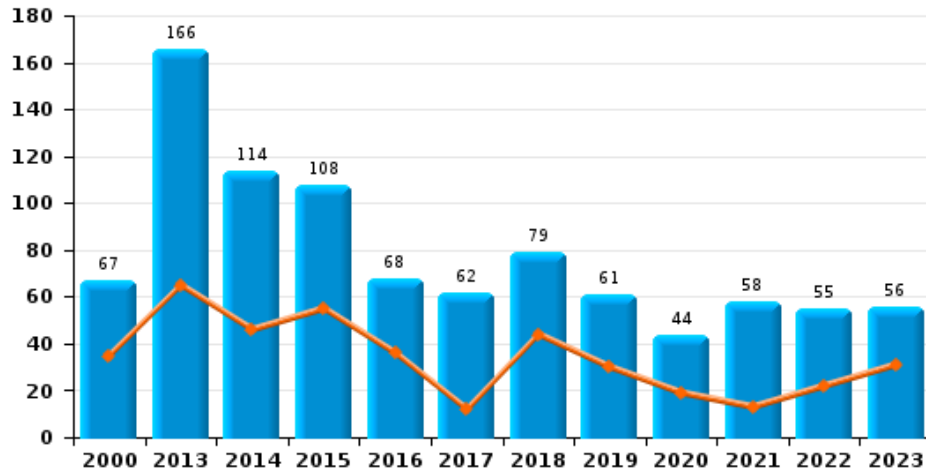
Bromfietsdiefstal



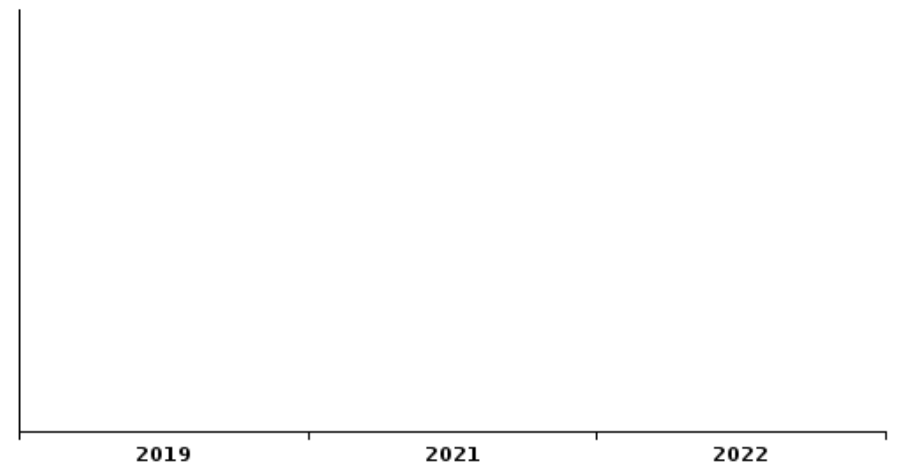
Fietsdiefstal



Diefstal uit of aan voertuig

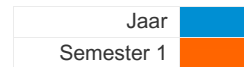


Sacjacking uit auto

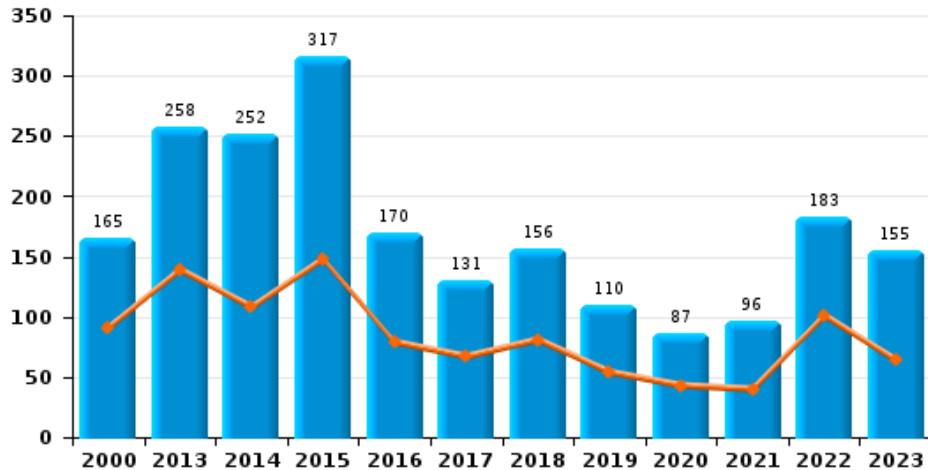




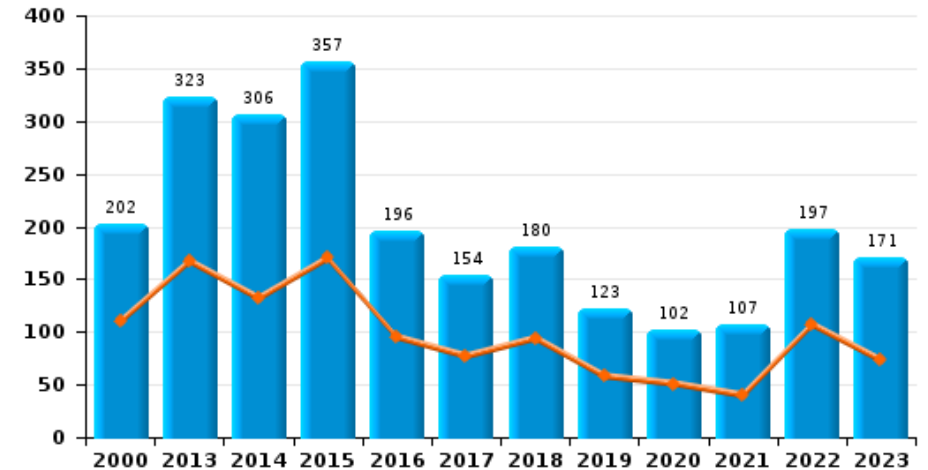
HERKO



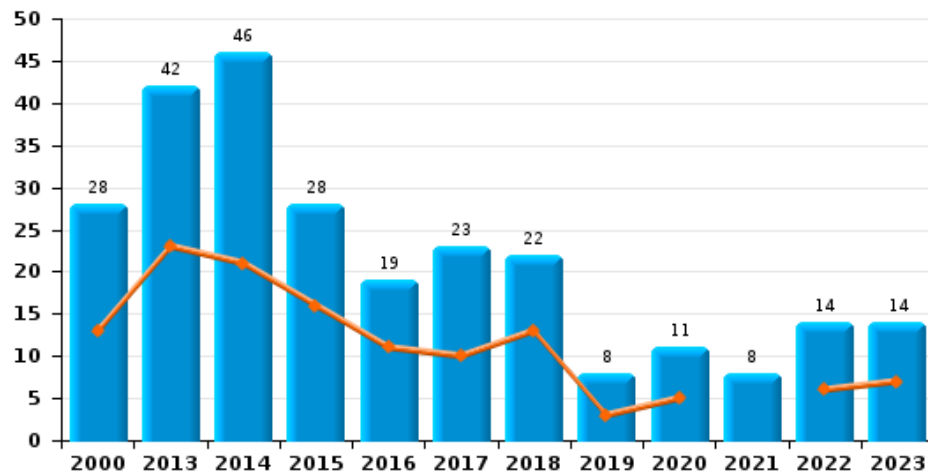
Woninginbraak



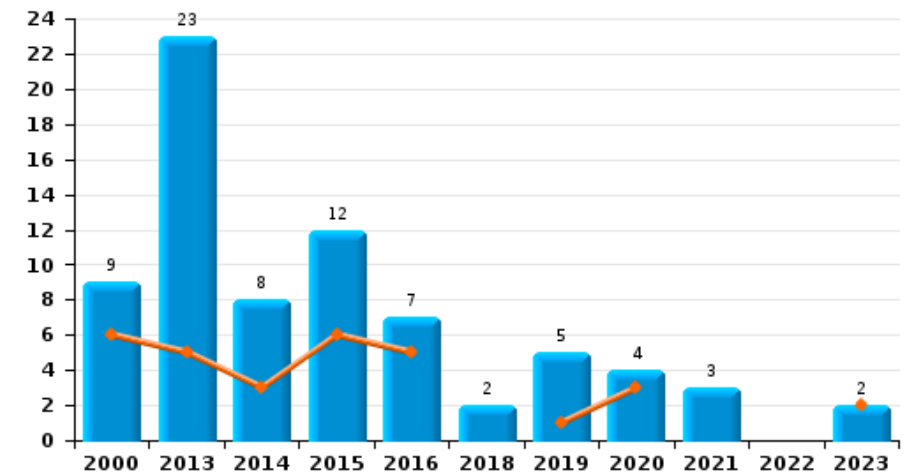
Inbraak in gebouw (totaal)



Inbraak in bedrijf of handelszaak

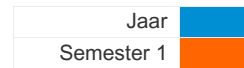


Inbraak in openbare of overheidsinstelling

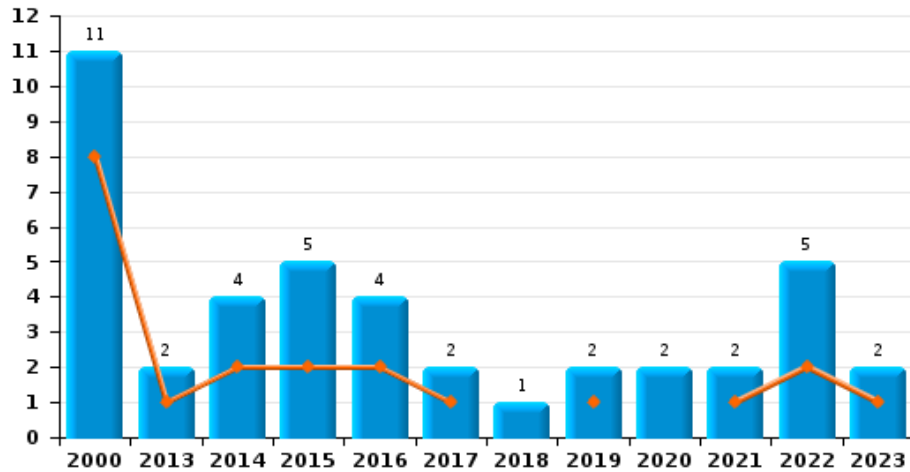




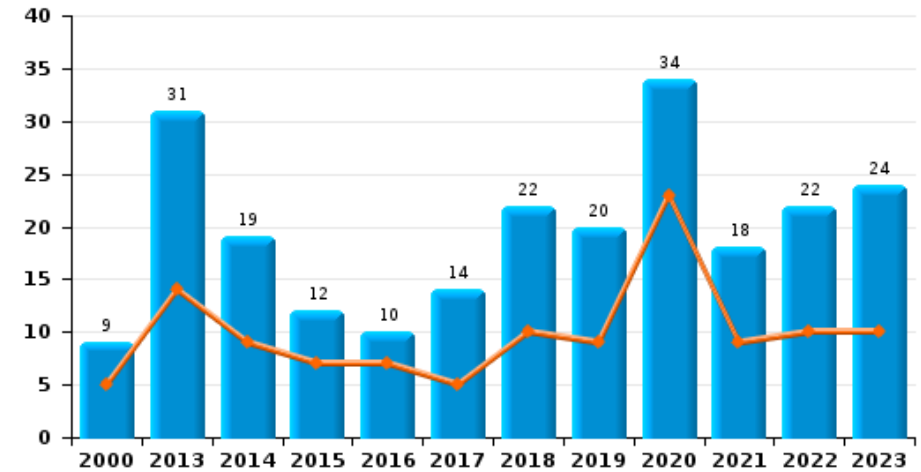
HERKO



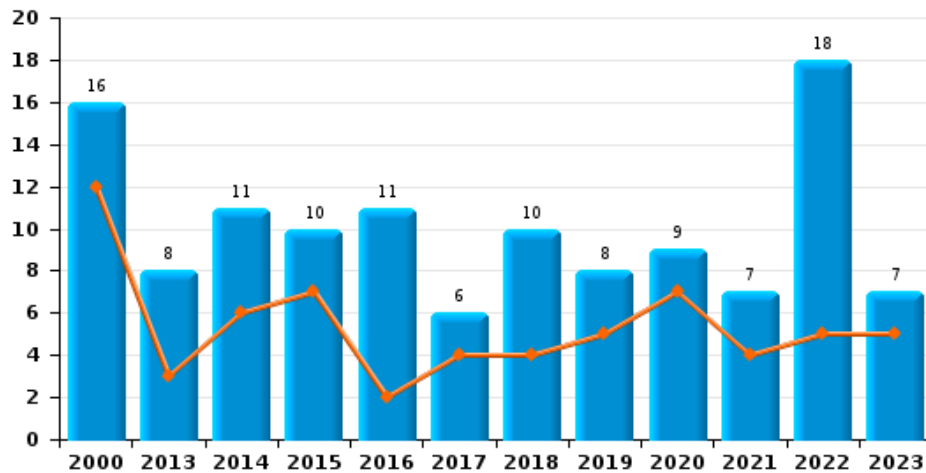
Diefstal gewapenderhand



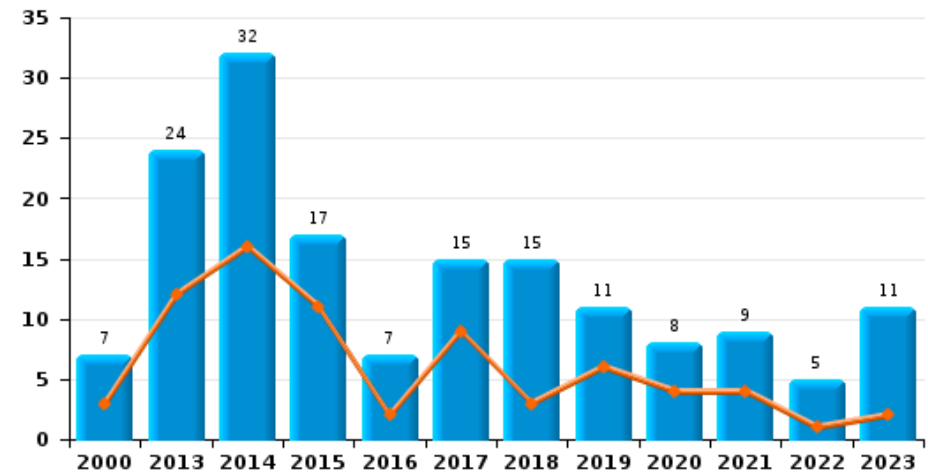
Winkeldiefstal



Diefstal met geweld zonder wapen



Zakkenrollerij

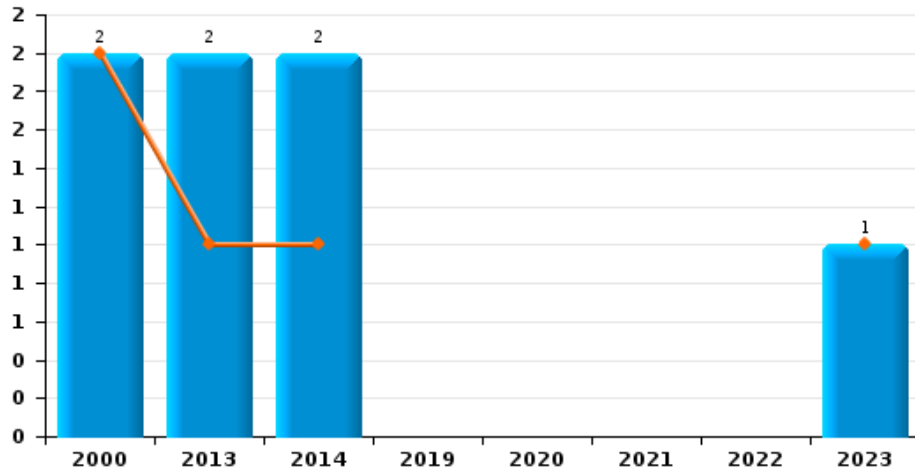




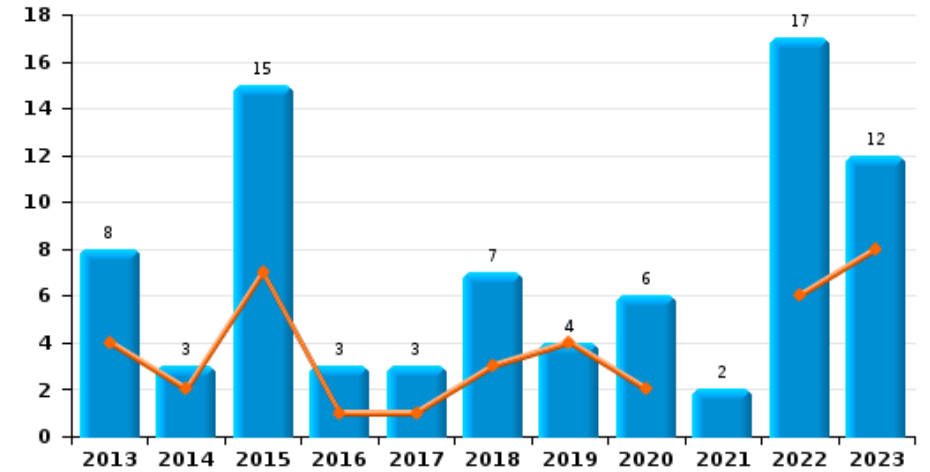
HERKO

Jaar ■
Semester 1 ■

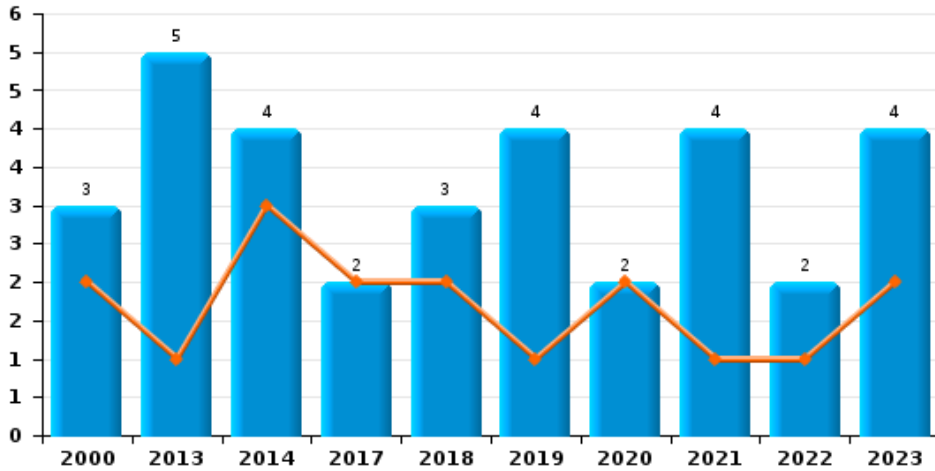
Handtasroof



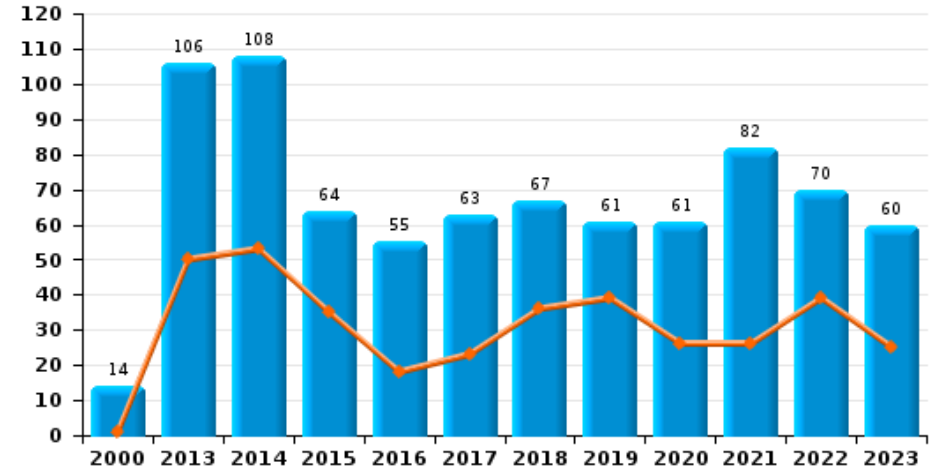
Graffiti



Grijpdiefstal



Beschadiging van auto





HERKO

CF Diefstal vervoermiddel

		2000	2013	2014	2015	2016	2017	2018	2019	2020	2021	2022	2023
Autodiefstal	Sem 1	33	10	15	19	5	4	2	1	5	3	5	4
	Sem 2	16	8	13	9	5	5	9	1	2	2	5	1
	Totaal	49	18	28	28	10	9	11	2	7	5	10	5
Motodiefstal	Sem 1	1	1			1			1				1
	Sem 2	1				2			1				
	Totaal	2	1			3			2				1
Carjacking	Sem 1	4											
	Totaal	4											
Homejacking	Sem 1	2		1									
	Sem 2	2											
	Totaal	4		1									
Garagediefstal	Sem 1	4	1	1	1	1	1		1				
	Sem 2	5		1	1		1						
	Totaal	9	1	2	2	1	2		1				
Bromfietsdiefstal	Sem 1	7	1	2	4	1		3	1			1	2
	Sem 2	2	2	1		1	2	3	3	1	1	1	4
	Totaal	9	3	3	4	2	2	6	4	1	1	2	6
Fietsdiefstal	Sem 1	10	83	43	35	60	26	26	32	36	34	58	52
	Sem 2	8	66	65	60	80	37	36	46	45	54	46	41
	Totaal	18	149	108	95	140	63	62	78	81	88	104	93



CF Inbraak

		2000	2013	2014	2015	2016	2017	2018	2019	2020	2021	2022	2023
Woninginbraak	Sem 1	91	139	108	148	79	67	81	54	43	40	101	64
	Sem 2	74	119	144	169	91	64	75	56	44	56	82	91
Totaal		165	258	252	317	170	131	156	110	87	96	183	155
Inbraak in bedrijf of handelszaak	Sem 1	13	23	21	16	11	10	13	3	5		6	7
	Sem 2	15	19	25	12	8	13	9	5	6	8	8	7
Totaal		28	42	46	28	19	23	22	8	11	8	14	14
Inbraak in openbare of overheidsinstelling	Sem 1	6	5	3	6	5			1	3			2
	Sem 2	3	18	5	6	2		2	4	1	3		
Totaal		9	23	8	12	7		2	5	4	3		2
Ramkraak	Sem 1	1		1									
	Totaal	1		1									
Inbraak in gebouw (totaal)	Sem 1	110	167	132	170	95	77	94	58	51	40	107	73
	Sem 2	92	156	174	187	101	77	86	65	51	67	90	98
Totaal		202	323	306	357	196	154	180	123	102	107	197	171



CF Diefstal andere

		2000	2013	2014	2015	2016	2017	2018	2019	2020	2021	2022	2023
Diefstal gewapenderhand	Sem 1	8	1	2	2	2	1		1		1	2	1
	Sem 2	3	1	2	3	2	1	1	1	2	1	3	1
	Totaal	11	2	4	5	4	2	1	2	2	2	5	2
Diefstal met geweld zonder wapen	Sem 1	12	3	6	7	2	4	4	5	7	4	5	5
	Sem 2	4	5	5	3	9	2	6	3	2	3	13	2
	Totaal	16	8	11	10	11	6	10	8	9	7	18	7
Diefstal uit of aan voertuig	Sem 1	35	65	46	55	36	12	44	30	19	13	22	31
	Sem 2	32	101	68	53	32	50	35	31	25	45	33	25
	Totaal	67	166	114	108	68	62	79	61	44	58	55	56
Diefstal van wapens en explosieven	Sem 1			1	7	2	2	2	2	3	1	2	2
	Sem 2	1	2	3	2	2	2	1	1		2	3	
	Totaal	1	2	4	9	4	4	3	3	3	3	5	2
Steaming	Sem 2		1										
	Totaal		1										
Handtasroof	Sem 1	2	1	1									1
	Sem 2		1	1									
	Totaal	2	2	2									1
Grijpdiefstal	Sem 1	2	1	3			2	2	1	2	1	1	2
	Sem 2	1	4	1				1	3		3	1	2
	Totaal	3	5	4			2	3	4	2	4	2	4
Zakkenrollerij	Sem 1	3	12	16	11	2	9	3	6	4	4	1	2
	Sem 2	4	12	16	6	5	6	12	5	4	5	4	9
	Totaal	7	24	32	17	7	15	15	11	8	9	5	11
Winkeldiefstal	Sem 1	5	14	9	7	7	5	10	9	23	9	10	10
	Sem 2	4	17	10	5	3	9	12	11	11	9	12	14
	Totaal	9	31	19	12	10	14	22	20	34	18	22	24



Diefstal met list	Sem 1	6
	Sem 2	2
Totaal		8

Metaaldiefstal	Sem 1	
	Sem 2	
Totaal		

Werfdiefstal	Sem 1	3
	Sem 2	1
Totaal		4

Dierendiefstal	Sem 1	1
	Sem 2	2
Totaal		3

Ladingdiefstal	Sem 1	
	Sem 2	
Totaal		

1	5	2	2		2		1		3	3
6	5		1	3			3			1
7	10	2	3	3	2		4		3	4

5	9	3	1	1		1		1	1	1
5	2			1			1	1		
10	11	3	1	2		1	1	2	1	1

4	5	1	5	2	2	3	1	4	1	10
4	8		2	3	1	4	1	2	8	2
8	13	1	7	5	3	7	2	6	9	12

1	3	2	2	2		1	1		1	2
1	2		1	1		1				
2	5	2	3	3		2	1		1	2

	3	1		3				2		1
	3	2	4	7			1		1	
	6	3	4	10			1	2	1	1



ICT-criminaliteit

		2000	2013	2014	2015	2016	2017	2018	2019	2020	2021	2022	2023
Betaalkaartfraude	Sem 1		2	3	1		2	1	5	5	6	5	10
	Sem 2		5	3		8	10	2	6	5	9	4	3
	Totaal		7	6	1	8	12	3	11	10	15	9	13
Phishing	Sem 1			2				1	1	3	6	7	1
	Sem 2								2	4	2	3	1
	Totaal			2				1	3	7	8	10	2
Ransomware	Sem 2				1				1				
	Totaal				1				1				
Shouldersurfing	Sem 1				1								1
	Sem 2		1	1			4				2		
	Totaal		1	1	1		4				2		1
Skimming	Sem 2					5							
	Totaal					5							



CF Andere

		2000	2013	2014	2015	2016	2017	2018	2019	2020	2021	2022	2023
Geweld tegen beroepen van algemeen belang	Sem 1	1	1	6	2		1	3	2	2	4	5	3
	Sem 2	1	3		2	2	2	1	4	2	2	4	4
	Totaal	2	4	6	4	2	3	4	6	4	6	9	7
Groepsverkrachting	Sem 1					1				1	1		
	Sem 2				1								1
	Totaal				1	1				1	1		1
Graffiti	Sem 1		4	2	7	1	1	3	4	2		6	8
	Sem 2		4	1	8	2	2	4		4	2	11	4
	Totaal		8	3	15	3	3	7	4	6	2	17	12
Beschadiging van auto	Sem 1	1	50	53	35	18	23	36	39	26	26	39	25
	Sem 2	13	56	55	29	37	40	31	22	35	56	31	35
	Totaal	14	106	108	64	55	63	67	61	61	82	70	60
Steekpartij	Sem 1		1			1			1		1		
	Sem 2						1				1		1
	Totaal		1			1	1		1		2		1



FE Intrafamiliaal geweld (IFG)

		2000	2013	2014	2015	2016	2017	2018	2019	2020	2021	2022	2023
IFG: fysiek, binnen het koppel	Sem 1	2	7	20	17	16	14	14	20	17	13	32	20
	Sem 2	5	15	15	19	16	19	14	12	14	18	18	14
Totaal		7	22	35	36	32	33	28	32	31	31	50	34
IFG: fysiek, tegen afstammelingen	Sem 1		5	3	5	2	6		2		2	6	3
	Sem 2	2	1	6	2	1	2	2	2	1	2	8	6
Totaal		2	6	9	7	3	8	2	4	1	4	14	9
IFG: fysiek, tegen andere leden	Sem 1	3	3	10		3	4	3	4	4	6	4	7
	Sem 2	4	6	5	5	3	9	4	3	4	3	6	4
Totaal		7	9	15	5	6	13	7	7	8	9	10	11
IFG: seksueel, binnen het koppel	Sem 1			1									
Totaal				1									
IFG: seksueel, tegen afstammelingen	Sem 1							1	1	1	1		
	Sem 2	1	2						1				
Totaal		1	2					1	2	1	1		
IFG: seksueel, tegen andere leden	Sem 1				1								
Totaal					1								
IFG: psychisch, binnen het koppel	Sem 1	8	7	6	7	4	4	13	2	9	22	13	12
	Sem 2	11	12	3	10	14	11	12	4	12	11	13	11
Totaal		19	19	9	17	18	15	25	6	21	33	26	23
IFG: psychisch, tegen afstammelingen	Sem 1			1								1	
	Sem 2		1								1		1
Totaal			1	1							1	1	1
IFG: psychisch, tegen andere leden	Sem 1										2		2
	Sem 2			1							1	1	
Totaal				1							3	1	2



IFG: economisch, binnen het koppel	Sem 1	
	Sem 2	
Totaal		
IFG: economisch, tegen andere leden	Sem 1	1
	Sem 2	2
Totaal		3

										1
			1							
			1							1
1		2	3			1		1	3	2
2		1	2	2	1				2	2
3		3	5	2	1	1		1	5	4



FE Hormonen en doping

		2000	2013	2014	2015	2016	2017	2018	2019	2020	2021	2022	2023
Humane doping	Sem 1		1	2			1	2	1	2	3	1	
	Sem 2		1		2	1	1	1		1			
	Totaal		2	2	2	1	2	3	1	3	3	1	
Illegale vetmesting	Sem 1		1			1							
	Totaal		1			1							



FE Drugs

		2000	2013	2014	2015	2016	2017	2018	2019	2020	2021	2022	2023
Verkoop van cocaïne	Sem 1						2		2				2
	Sem 2			1		1			2	1			2
	Totaal			1		1	2		4	1			4
Productie van synthetische drugs	Sem 1				5		1	1		1			
	Totaal				5		1	1		1			
Import-export van synthetische drugs	Sem 1								1				
	Totaal								1				
Verkoop van synthetische drugs	Sem 1		1		1			2		2	1		
	Sem 2		1	2		1	2		1				1
	Totaal		2	2	1	1	2	2	1	2	1		1
Productie van cannabis (teelt)	Sem 1				3	1	2	1	2				1
	Sem 2					1		1	1		2	2	
	Totaal				3	2	2	2	3		2	2	1
Verkoop van cannabis in grote hoeveelheid	Sem 1												1
	Sem 2									1			
	Totaal									1			1
Import-export van heroïne	Sem 1								1				
	Totaal								1				



FE Wapenzwendel

		2000	2013	2014	2015	2016	2017	2018	2019	2020	2021	2022	2023
Handel en productie van vuurwapen	Sem 1				1							1	
	Sem 2				1		2						
Totaal					2		2					1	



FE Mensenhandel

		2000	2013	2014	2015	2016	2017	2018	2019	2020	2021	2022	2023
Mensenhandel - economische uitbuiting	Sem 1	3											
	Sem 2										2		
Totaal		3									2		
Mensenhandel - seksuele uitbuiting	Sem 1				1								1
	Sem 2		1						2				1
Totaal			1		1				2				2



FE Geweld in de publieke ruimte

		2000	2013	2014	2015	2016	2017	2018	2019	2020	2021	2022	2023
Fysiek geweld (openbaar vervoer)	Sem 1		1	1			2		3	1	3	2	2
	Sem 2		1			1	1	1	2	3	1	4	
Totaal			2	1		1	3	1	5	4	4	6	2
Fysiek geweld (openbare weg)	Sem 1	8	9	17	9	8	8	11	6	8	12	14	10
	Sem 2	7	18	8	13	11	10	8	9	9	17	7	8
Totaal		15	27	25	22	19	18	19	15	17	29	21	18
Fysiek geweld (andere openbare plaats)	Sem 1		1	4	3	1			1			2	
	Sem 2	1	2			1				1	1	1	
Totaal		1	3	4	3	2			1	1	1	3	
Fysiek geweld (publiek toegankelijke plaats)	Sem 1	5	4	8	11	7	10	7	12	5	6	10	12
	Sem 2	2	13	5	11	7	4	4	15	7	9	5	4
Totaal		7	17	13	22	14	14	11	27	12	15	15	16
Seksueel geweld (openbaar vervoer)	Sem 1					1							2
	Sem 2			1		1	1	1			1	1	2
Totaal				1		2	1	1			1	1	4
Seksueel geweld (openbare weg)	Sem 1	1	2				1		2	2		1	1
	Sem 2	4	3	3		1	1	2	2		2	3	3
Totaal		5	5	3		1	2	2	4	2	2	4	4
Seksueel geweld (andere openbare plaats)	Sem 1								2	1		1	1
	Sem 2		1			1		2		2			1
Totaal			1			1		2	2	3		1	2
Seksueel geweld (publiek toegankelijke plaats)	Sem 1	3		3	2	1	1	2	1	2	1	1	5
	Sem 2	1	2		1	2	1	2	2	2	1	2	2
Totaal		4	2	3	3	3	2	4	3	4	2	3	5



Psychisch geweld (openbaar vervoer)	Sem 1		2	3	3	2	2				1	1	1
	Sem 2					1		1	1	1	2	2	
	Totaal		2	3	3	3	2	1	1	1	3	3	1
Psychisch geweld (openbare weg)	Sem 1	7	12	8	5	14	3	8	11	8	10	9	7
	Sem 2	3	7	10	7	10	9	8	10	4	15	6	12
	Totaal	10	19	18	12	24	12	16	21	12	25	15	19
Psychisch geweld (andere openbare plaats)	Sem 1	1	1		2	2		2			1	2	
	Sem 2		1		2	2	1	2	1		1		1
	Totaal	1	2		4	4	1	4	1		2	2	1
Psychisch geweld (publiek toegankelijke plaats)	Sem 1	4	1	2	6	3	4	8	7	4	2	5	8
	Sem 2	5	9	5	3	1	2	4	7	9	10	4	8
	Totaal	9	10	7	9	4	6	12	14	13	12	9	16
Diefstal gewapenderhand (openbaar vervoer)	Sem 2									1			
	Totaal									1			
Diefstal gewapenderhand (openbare weg)	Sem 1	2		2									1
	Sem 2				1						1		
	Totaal	2		2	1						1		1
Diefstal gewapenderhand (andere openbare plaats)	Sem 2		1										
	Totaal		1										
Diefstal gewapenderhand (publiek toegank. plaats)	Sem 1	2				2	1		1		1		
	Sem 2	2		2	2		1	1	1	1		2	
	Totaal	4		2	2	2	2	1	2	1	1	2	
Diefstal geweld zonder wapen (openbaar vervoer)	Sem 1	1		1									1
	Sem 2								1			2	
	Totaal	1		1					1			2	1
Diefstal geweld zonder wapen (openbare weg)	Sem 1	4	1	2	1	1	1	1		3		2	2
	Sem 2	1	2			3					2	2	
	Totaal	5	3	2	1	4	1	1		3	2	4	2



Diefstal geweld zonder wapen (and. openb. plaats)	Sem 1	
	Sem 2	
Totaal		
Diefstal geweld zonder wapen (pub. toegank. pl.)	Sem 1	1
	Sem 2	
Totaal		1

							1			
							1			
							2			
1		2		1	1			1		1
			1		3	1				
1		2	1	1	4	1		1		1



FE Andere

		2000	2013	2014	2015	2016	2017	2018	2019	2020	2021	2022	2023
Nepagenten	Sem 1									1			
	Sem 2				1								
	Totaal				1					1			
Terrorisme, extremisme en radicalisme	Sem 1												1
	Sem 2			1					1				
	Totaal			1					1				1
Cyberbelaging	Sem 1		6	9	4	4	5	4	6	3	13	7	14
	Sem 2		9	5	8	9	3	5	4	8	10	13	12
	Totaal		15	14	12	13	8	9	10	11	23	20	26
Identiteitsfraude	Sem 1	2	9	5	7	8	10	14	7	11	13	19	18
	Sem 2	4	10	10	7	6	7	10	8	16	10	15	15
	Totaal	6	19	15	14	14	17	24	15	27	23	34	33



HERKO

2022

CF Diefstal vervoermiddel

	Jan	Feb	Maa	Apr	Mei	Jun	Jul	Aug	Sep	Okt	Nov	Dec	Totaal
Autodiefstal	1	2	1			1	1	1		1		2	10
Bromfietsdiefstal						1		1					2
Fietsdiefstal	14	16	5	6	11	6	7	14	9	10	2	4	104

CF Inbraak

	Jan	Feb	Maa	Apr	Mei	Jun	Jul	Aug	Sep	Okt	Nov	Dec	Totaal
Woninginbraak	23	23	23	14	12	6	7	16	7	17	24	11	183
Inbraak in bedrijf of handelszaak	3	1	1			1	3	1		3	1		14
Inbraak in gebouw (totaal)	26	24	24	14	12	7	10	17	7	20	25	11	197

CF Diefstal andere

	Jan	Feb	Maa	Apr	Mei	Jun	Jul	Aug	Sep	Okt	Nov	Dec	Totaal
Diefstal gewapenderhand			1		1			1		1	1		5
Diefstal met geweld zonder wapen	1	1		1	1	1	2	2	4	2	1	2	18
Diefstal uit of aan voertuig	11	1	2	1	4	3	1	10	7	3	3	9	55
Diefstal van wapens en explosieven			1		1			1				2	5
Grijpdiefstal		1								1			2
Zakkenrollerij	1							1		2	1		5
Winkeldiefstal	2	3	1		2	2	2	1		1	6	2	22
Diefstal met list	1			1		1							3
Metaaldiefstal					1								1
Werfdiefstal						1	3	1	2	1		1	9
Dierendiefstal	1												1
Ladingdiefstal								1					1



ICT-criminaliteit

	Jan	Feb	Maa	Apr	Jun	Jul	Sep	Okt	Nov	Dec	Totaal
Betaalkaartfraude	1		4			1		2		1	9
Phishing	1	1	1	1	3		1		2		10

CF Andere

	Jan	Feb	Maa	Apr	Mei	Jun	Jul	Aug	Sep	Okt	Nov	Dec	Totaal
Geweld tegen beroepen van algemeen belang	1		1		3		1		1	1	1		9
Graffiti	1		1		1	3	1	2	5	1	2		17
Beschadiging van auto	5	3	9	4	3	15	4	4	10	3	2	8	70

FE Intrafamiliaal geweld (IFG)

	Jan	Feb	Maa	Apr	Mei	Jun	Jul	Aug	Sep	Okt	Nov	Dec	Totaal
IFG: fysiek, binnen het koppel	7	4	5	2	5	9	3	4	2	3	4	2	50
IFG: fysiek, tegen afstammelingen		3	1		2			1	1	2	2	2	14
IFG: fysiek, tegen andere leden		2				2	2	1		1	2		10
IFG: psychisch, binnen het koppel	3	1	2	3	3	1	3	3	1		4	2	26
IFG: psychisch, tegen afstammelingen		1											1
IFG: psychisch, tegen andere leden									1				1
IFG: economisch, tegen andere leden			1		1	1			1			1	5

FE Hormonen en doping

	Feb	Totaal
Humane doping	1	1

FE Drugs

	Okt	Nov	Totaal
Productie van cannabis (teelt)	1	1	2

FE Wapenzwendel

	Jan	Totaal
Handel en productie van vuurwapen	1	1



FE Geweld in de publieke ruimte

	Jan	Feb	Maa	Apr	Mei	Jun	Jul	Aug	Sep	Okt	Nov	Dec	Totaal
Fysiek geweld (openbaar vervoer)	1		1					1		1	1	1	6
Fysiek geweld (openbare weg)		1	2	1	7	3	1	1	1	1	2	1	21
Fysiek geweld (andere openbare plaats)	1				1					1			3
Fysiek geweld (publiek toegankelijke plaats)			2	4	3	1	1	1		2	1		15
Seksueel geweld (openbaar vervoer)										1			1
Seksueel geweld (openbare weg)						1	1	1		1			4
Seksueel geweld (andere openbare plaats)						1							1
Seksueel geweld (publiek toegankelijke plaats)						1	1		1				3
Psychisch geweld (openbaar vervoer)	1						1					1	3
Psychisch geweld (openbare weg)	1	2			4	2	1	2		1		2	15
Psychisch geweld (andere openbare plaats)	2												2
Psychisch geweld (publiek toegankelijke plaats)			3	1	1		1	1	1		1		9
Diefstal gewapenderhand (publiek toegank. plaats)										1	1		2
Diefstal geweld zonder wapen (openbaar vervoer)								1		1			2
Diefstal geweld zonder wapen (openbare weg)	1				1				2				4

FE Andere

	Jan	Feb	Maa	Apr	Mei	Jun	Jul	Aug	Sep	Okt	Nov	Dec	Totaal
Cyberbelaging		3	2		1	1		1	4	2	4	2	20
Identiteitsfraude	2	8	2	2	3	2	4	2	5	2		2	34



2023

CF Diefstal vervoermiddel

	Jan	Feb	Maa	Apr	Mei	Jun	Jul	Aug	Sep	Okt	Nov	Dec	Totaal
Autodiefstal	1			1	2						1		5
Motodiefstal					1								1
Bromfietsdiefstal				1	1				1	1		2	6
Fietsdiefstal	5	1	9	10	18	9	6	8	5	5	12	5	93

CF Inbraak

	Jan	Feb	Maa	Apr	Mei	Jun	Jul	Aug	Sep	Okt	Nov	Dec	Totaal
Woninginbraak	23	12	11	5	9	4	2	11	4	14	23	37	155
Inbraak in bedrijf of handelszaak	1	1	2		3		1		2		3	1	14
Inbraak in openbare of overheidsinstelling		1				1							2
Inbraak in gebouw (totaal)	24	14	13	5	12	5	3	11	6	14	26	38	171

CF Diefstal andere

	Jan	Feb	Maa	Apr	Mei	Jun	Jul	Aug	Sep	Okt	Nov	Dec	Totaal
Diefstal gewapenderhand						1	1						2
Diefstal met geweld zonder wapen	1	2	1		1		1	1					7
Diefstal uit of aan voertuig	7		3	2	8	11	11	1	2	5	2	4	56
Diefstal van wapens en explosieven	2												2
Handtasroof		1											1
Grijpdiefstal	1	1					1		1				4
Zakkenrollerij	1					1	1	1	3		3	1	11
Winkeldiefstal	1	1	4	1	3		1	2	1	5	2	3	24
Diefstal met list			2		1		1						4
Metaaldiefstal			1										1
Werfdiefstal	2		3		3	2	1	1					12
Dierendiefstal					1	1							2
Ladingdiefstal						1							1



ICT-criminaliteit

	Jan	Feb	Maa	Mei	Jun	Jul	Sep	Nov	Totaal
Betaalkaartfraude	2	4	1	2	1		2	1	13
Phishing					1	1			2
Shouldersurfing		1							1

CF Andere

	Jan	Feb	Maa	Apr	Mei	Jun	Jul	Aug	Sep	Okt	Nov	Dec	Totaal
Geweld tegen beroepen van algemeen belang	3						1	2			1		7
Groepsverkrachting							1						1
Graffiti		2	5			1	1	1	1			1	12
Beschadiging van auto	7	4	4	3	4	3	8	5	7	6	8	1	60
Steekpartij								1					1

FE Intrafamiliaal geweld (IFG)

	Jan	Feb	Maa	Apr	Mei	Jun	Jul	Aug	Sep	Okt	Nov	Dec	Totaal
IFG: fysiek, binnen het koppel	5	2	3	6	1	3	1	3	5	2	3		34
IFG: fysiek, tegen afstammelingen	2		1					1	1	1	1	2	9
IFG: fysiek, tegen andere leden	4			1	1	1	1		2	1			11
IFG: psychisch, binnen het koppel	2	1	2	3	1	3		2	3	6			23
IFG: psychisch, tegen afstammelingen							1						1
IFG: psychisch, tegen andere leden				1		1							2
IFG: economisch, binnen het koppel						1							1
IFG: economisch, tegen andere leden		1				1	1	1					4

FE Drugs

	Jan	Maa	Sep	Okt	Dec	Totaal
Verkoop van cocaïne	1	1	1		1	4
Verkoop van synthetische drugs				1		1
Productie van cannabis (teelt)		1				1
Verkoop van cannabis in grote hoeveelheid		1				1



FE Mensenhandel

	Feb	Jul	Totaal
Mensenhandel - seksuele uitbuiting	1	1	2

FE Geweld in de publieke ruimte

	Jan	Feb	Maa	Apr	Mei	Jun	Jul	Aug	Sep	Okt	Nov	Dec	Totaal
Fysiek geweld (openbaar vervoer)	1					1							2
Fysiek geweld (openbare weg)	2	1	1	3	1	2	2	2	1	2		1	18
Fysiek geweld (publiek toegankelijke plaats)	2		1	4		5				1	2	1	16
Seksueel geweld (openbaar vervoer)	1		1								1	1	4
Seksueel geweld (openbare weg)				1			2	1					4
Seksueel geweld (andere openbare plaats)						1				1			2
Seksueel geweld (publiek toegankelijke plaats)		1	3			1							5
Psychisch geweld (openbaar vervoer)					1								1
Psychisch geweld (openbare weg)	2	3		1	1		3	5	3			1	19
Psychisch geweld (andere openbare plaats)								1					1
Psychisch geweld (publiek toegankelijke plaats)	2			2	1	3	1		3		2	2	16
Diefstal gewapenderhand (openbare weg)						1							1
Diefstal geweld zonder wapen (openbaar vervoer)	1												1
Diefstal geweld zonder wapen (openbare weg)		2											2
Diefstal geweld zonder wapen (pub. toegank. pl.)					1								1

FE Andere

	Jan	Feb	Maa	Apr	Mei	Jun	Jul	Aug	Sep	Okt	Nov	Dec	Totaal
Terrorisme, extremisme en radicalisme		1											1
Cyberbelaging	1	1	6		2	4	4	1	3		3	1	26
Identiteitsfraude	4	1	3	1	4	5	3	3	1	2	3	3	33

POLITIËLE CRIMINALITEITSSTATISTIEKEN

PLEEGPLAATS: POLITIEZONE

HERKO

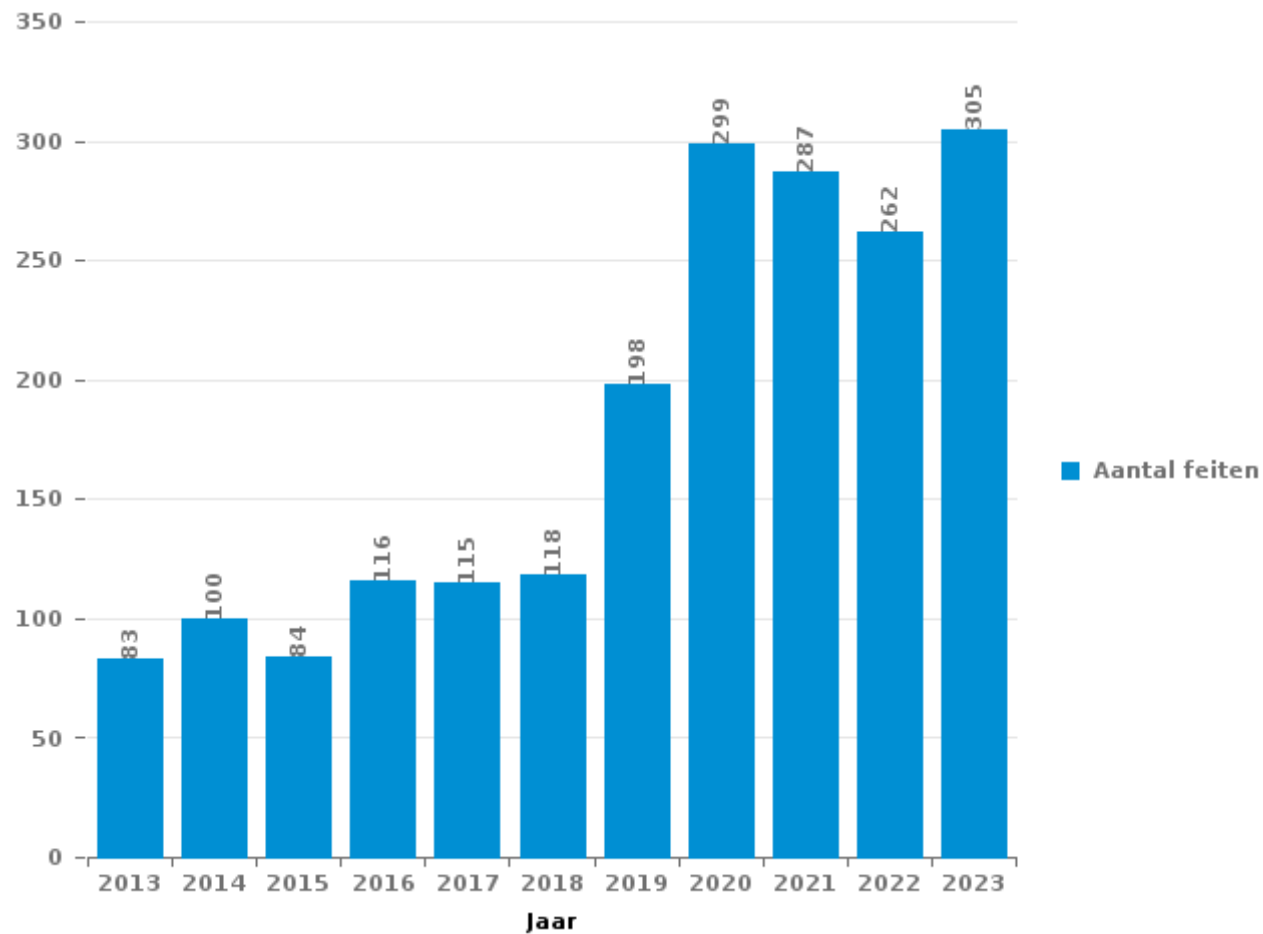
DEEL III : ICT



HERKO

Totaal aantal misdrijven met een ICT/online element sinds 2013

(deze cijfers kunnen een onderschatting zijn, dit afhankelijk van vattingspraktijken en technische beperkingen)





ICT/online-crime in strikte zin

Inbreuken (exhaustief)

	2013	2014	2015	2016	2017	2018	2019	2020	2021	2022	2023
Informaticacriminaliteit: Hacking:	5	12	5	7	4	9	8	11	8	11	20
Informaticacriminaliteit: Informaticabedrog:	16	28	7	28	23	13	30	48	65	52	63
Informaticacriminaliteit: Sabotage:	5			5			2			2	
Informaticacriminaliteit: Valsheid in informatica:			2	3			2	5	6	3	5
Misd. tegen andere morele waarden en gevoelens: Schenden van communicatie door particulier:		1									
Misd. tegen gezag van de overheid: Weigering medewerking (informatica en telecom):								1			1
Sociaal strafwetboek: Misd. tegen openbare trouw in sociaal strafrecht: Valsheid in informatica										1	1
Totaal:	26	41	14	43	27	22	42	65	79	69	90

Criminele figuren (apart bekijken - niet optellen met iets anders - risico op dubbeltelling!)

	2013	2014	2015	2016	2017	2018	2019	2020	2021	2022	2023
Betaalkaartfraude	7	6	1	8	12	3	11	10	15	9	13
Phishing		2				1	3	7	8	10	2
Ransomware				1			1				
Shouldersurfing	1	1	1		4				2		1
Skimming				5							



ICT/online-crime in ruime zin

Inbreuken (enkel als feitcode bestaat)

	2013	2014	2015	2016	2017	2018	2019	2020	2021	2022	2023
Bedrog: Oplichting: Internetfraude	47	45	51	59	78	81	147	218	185	171	188
Misd. tegen andere morele waarden en gevoelens: Cyberlokking (lokken van minderjarige via ICT):			1	1	1		1	2			
Zedenmisdrijven: Grooming (contact via ICT met minderjarige < 16 j):			2		1	3	1	1	1		
Zedenmisdrijven: Kinderpornografie: Toegang kinderporno via technologie				2						1	
Zedenmisdrijven: Voyeurisme: Verspreiding opname naaktheid of intimiteit				2	2	1		1	2		
Totaal:	47	45	54	64	82	85	149	222	188	172	188

Criminele figuren (apart bekijken - niet optellen met iets anders - risico op dubbeltelling!)

	2013	2014	2015	2016	2017	2018	2019	2020	2021	2022	2023
Cyberbelaging	15	14	12	13	8	9	10	11	23	20	26

POLITIËLE CRIMINALITEITSSTATISTIEKEN

PLEEGPLAATS: POLITIEZONE

HERKO

DEEL IV : BESTEMMING PLAATS



HERKO

Diefstal en afpersing

	2000	2013	2014	2015	2016	2017	2018	2019	2020	2021	2022	2023
Woning: huis	173	284	259	305	176	129	171	111	102	71	173	153
Openbare weg	61	127	101	94	63	59	65	42	43	55	57	56
Winkel	32	59	59	31	29	40	42	36	44	28	30	32
Woning: oprit	23	77	45	52	30	28	40	30	18	21	26	20
Woning: onbepaald	23	30	20	24	34	12	26	26	17	21	30	23
Onbekend	27	45	29	24	15	19	16	17	10	25	23	21
Woning: aanhorigheid	12	31	23	22	40	29	13	12	23	22	19	19
Woning: appartement	14	13	28	22	13	13	14	18	15	25	27	24
Spoorwegstation / busstation / metrostation	4	17	12	24	56	12	7	23	7	17	21	25
Parking	16	18	40	31	14	16	13	16	11	11	16	15
Bedrijf	24	36	35	26	22	16	11	8	10	5	13	7
Fietsenstandplaats		16	8	6	31	7	5	20	18	25	14	18
Woning: garage	6	10	11	16	7	4	7	7	7	9	12	17
Horeca	13	10	13	20	5	8	10	8	4		8	11
Andere	3	12	19	8	10	7	7	7	11		7	4
Werf	3	8	13	1	7	5	3	8	2	6	9	12
Terrein	8	11	7	5	7	6	4	5	5	2	4	11
Openbare dienst	3	14	1	9	7		6	12	3	3	5	4
Sportinfrastructuur	6	12	7	5	6	2	3	4	6	3	7	6
Recreatie en cultuur	4	13	10	6	7	2	4	7		3	2	3
Rusthuis		4	12	10	9	2	4	1	3	1	2	3
Bushalte / tramhalte		5	13	6	6	4	7	1		1	4	1
Ziekenhuis	2	3	5	3	7	5	3	2	2	3	2	5
Vervoermiddel: auto	9	6	6	2	1	1	9	2	1			4
Vervoermiddel: autobus / autocar		4	2	2	2	3	3	4	4	1	2	3
Luchthaven		6	11	5	4			1				1
Dienst	2	5	3	4		1	4	2		1	2	3
Onderwijsinstelling	6	6	3	1	4	1	1	2		1		2
Woning: andere	3	4	4	4	2	1	2	2	1	1	1	1
Benzinestation	1	3		1		5	1	2	2	2	4	2
Vervoermiddel: trein / tram / metrotrein		4	4	4	1		2	1	3			1
Bank / financiële instelling	1		2	1	3	2	3	2	1	3		1
Stadion	4	3	4		2	1		1				
Begraafplaats		1	1	1		1	1	1	1	4	2	1
Religieus gebouw		1	1	1	2	2	1	1	3			
Dokter / tandarts / apotheker		2	1				2		2	2	1	
Bestuurlijk gebouw		2	2	1			1				1	
Vervoermiddel: andere	1	3	1	1			1					
Vervoermiddel: vrachtwagen	1						1		1	1		1
Ontuchthuis	2											
Bankautomaat								1				
Totaal	487	905	815	778	622	443	513	443	380	373	524	510



HERKO

Beschadigen van eigendom

	2000	2013	2014	2015	2016	2017	2018	2019	2020	2021	2022	2023
Openbare weg	19	88	79	52	40	52	62	44	42	56	59	47
Woning: hoofdverblijf	17	35	30	33	13	26	24	35	16	24	36	17
Parking	10	13	19	17	10	15	9	14	18	14	17	16
Woning: oprit	7	16	11	11	14	7	14	17	10	15	9	8
Woning: tuin	4	13	10	17	17	4	6	7	10	10	15	2
Terrein	2	7	9	10	10	5	3	10	2	12	15	10
Onbekend	4	1	9	10	5	8	5	3	3	10	4	5
Woning: onbepaald	2	6		3	3	4	1	8	3	5	10	6
Andere		6	10	3		2	4	3	5	5	8	3
Ziekenhuis			2	3	1	4	1	6	2	8	12	9
Bedrijf	2	4	3	5	6	1	3	1	6	2	1	1
Recreatie en cultuur	3	6		2	1	2		4	3	1		3
Bushalte / tramhalte		8	1	1	4	3	3	1	2		1	
Woning: aanhorigheid		3	2	4	2		4	2	1		3	3
Openbare dienst	1		2			2			1	1	2	14
Sportinfrastructuur		3	4	2	4	3			1		2	2
Onderwijsinstelling	2	1	4	2	3		1	2	1		2	1
Woning: garage		1	2	1	4	3	3		3	2		
Religieus gebouw	1	1		5	1		1	1	3		2	1
Werf	4	2	3			2					3	2
Winkel	1	1	1	1	1	2	2	2	1	1		2
Bank / financiële instelling	1		1		2	1			2		1	1
Horeca			2	1		1	2				2	1
Vervoermiddel: auto		1					3		1		2	1
Bestuurlijk gebouw						1	2			1	1	1
Spoorwegstation / busstation / metrostation	1	1	1		1	1	1					
Vervoermiddel: andere	1			1					1	1	2	
Fietsenstandplaats		1		1	2	1						
Woning: tweede verblijf				3				1		1		
Luchthaven		1			3							
Politiebureau		2										2
Stadion	2					1		1				
Begraafplaats			1								1	1
Dienst				1						1		
Ontuchthuis	1				1							
Rusthuis							1				1	
Benzinestation											1	
Dokter / tandarts / apotheker				1								
Vervoermiddel: trein / tram / metrotrein		1										
Waterlopen en zeeën		1										
Totaal	85	223	206	190	148	151	155	162	137	170	212	159



HERKO

Misdrijven tegen de lichamelijke integriteit

	2000	2013	2014	2015	2016	2017	2018	2019	2020	2021	2022	2023
Woning	17	43	58	47	55	54	51	53	53	55	80	48
Openbare weg	15	27	21	25	23	13	18	19	13	24	23	27
Horeca	3	3	4	9	6	3	7	15	5	2	3	2
Onbekend	2	2	5	4	3		1	2		7	5	5
Parking	2	2	2	5	3	4	2	4	2	3	1	1
Openbare dienst		1	3	2	2	3	1	1	2	4	3	8
Ziekenhuis		4			1	1		4	3	4	4	4
Terrein	1	2	3		2		2	2	3		5	2
Bedrijf	3	2		3	3		2	1			1	2
Woning: oprit	1	1	3			1	3		4	3		1
Sportinfrastructuur		3	1	3		2		1	1		3	1
Recreatie en cultuur		1	1	2	2	2		1		1	1	1
Woning: tuin			1	2			3		1	1	2	
Andere				1		2	1		2	2		
Vervoermiddel: autobus / autocar		2				2		1	2	1		
Spoorwegstation / busstation / metrostation								2	1		3	1
Winkel	2		2	1					1			1
Onderwijsinstelling		1			2	1	1					1
Vervoermiddel: andere	1					1			1	1		1
Bushalte / tramhalte							1	1		1		1
Vervoermiddel: trein / tram / metrotrein						1		1		1	1	
Ontuchthuis	1		1		1							
Rusthuis			1							1		1
Dienst				1								1
Luchthaven			2									
Religieus gebouw								2				
Bank / financiële instelling							1					
Benzinestation								1				
Bestuurlijk gebouw											1	
Politiebureau								1				
Stadion		1										
Totaal	48	95	108	105	103	90	94	112	94	111	136	109

POLITIËLE CRIMINALITEITSSTATISTIEKEN

PLEEGPLAATS: POLITIEZONE

HERKO

DEEL V : POLITIEZONE VS TYPOLOGIE



GEREGISTREERDE CRIMINALITEIT: POLITIEZONE vs TYPOLOGIE

Typologie van de zone: Categorie 4

Politiezone
BERLAAR - NIJLEN
BODUKAP
BUGGENHOUT - LEBBEKE
CENTRE ARDENNE
CONDROZ-FAMENNE
FAGNES
GERAARDSBERGEN - LIERDE
GRENSLEIE
HERKO
HERMETON ET HEURE
HESBAYE
HESBAYE OUEST
LA MAZERINE
MIDOW
MIRA
ORNEAU-MEHAIGNE
OTTIGNIES - LOUVAIN-LA-NEUVE
POL AMOW
POLDER
POLICE DES HAUTS-PAYS
POLITIEZONE ARRO IEPER
POLITIEZONE BRT
POLITIEZONE HEIST
POLITIEZONE K-L-M
POLITIEZONE MAASLAND
POLITIEZONE NOORDERKEMPEN



GEREGISTREERDE CRIMINALITEIT: POLITIEZONE vs TYPOLOGIE

Politiezone
POLITIEZONE RUPEL
POLITIEZONE SCHELDE - LEIE
POLITIEZONE SPOORKIN
POLITIEZONE TARL
POLITIEZONE WESER-GÖHL
PZ BERINGEN/HAM/TESSENDERLO
PZ BERLARE/ZELE
PZ BILZEN/HOESLIT/RIEMST
PZ BLANKENBERGE/ZUIENKERKE
PZ BOORTMEERBEEK-HAACHT-KEERBERGEN
PZ DENDERLEEUV/HAALTERT
PZ DRUIVENSTREEK
PZ ERPE-MERE/LEDE
PZ GETEVALLEI
PZ HAMME/WAASMUNSTER
PZ HAMONT-ACHEL/PELT
PZ HEUSDEN-ZOLDER
PZ KRUIBEKE/TEMSE
PZ LANAKEN/MAASMECHELEN
PZ LOMMEL
PZ NINOVE
PZ VOER EN DIJLE
PZ WAASLAND-NOORD
PZ WETTEREN LAARNE WICHELEN
PZ ZWIJNDRECHT
SAMSOM
VOORKEMPEN
ZONE BASSE MEUSE



GEREGISTREERDE CRIMINALITEIT: POLITIEZONE vs TYPOLOGIE

Politiezone
ZONE DE POLICE DES 3 VALLEES
ZONE DES ARCHES
ZONE HAUTE-MEUSE
ZONE OUEST BRABANT WALLON
ZOTTEGEM HERZELE S1LHOUTEM
ZP BERNISSART/PERUWELZ
ZP BINCHE-ANDERLUES-LERMES
ZP HAUTE SENNE



GEREGISTREERDE CRIMINALITEIT: POLITIEZONE vs TYPOLOGIE

Typologie van de zone: Categorie 4

Criminele figuur / Fenomeen	Niveau	% 2019 - 2020	% 2020 - 2021	% 2021 - 2022
Autodiefstal	POLITIEZONE	250,0%	-28,6%	100,0%
	TYPOLOGIE	-30,9%	-9,6%	16,8%
Motodiefstal	POLITIEZONE	-100,0%	/	/
	TYPOLOGIE	-36,3%	-10,3%	28,8%
Carjacking	POLITIEZONE	/	/	/
	TYPOLOGIE	-36,7%	3,2%	-25,0%
Homejacking	POLITIEZONE	/	/	/
	TYPOLOGIE	-40,0%	22,2%	-18,2%
Garagediefstal	POLITIEZONE	-100,0%	/	/
	TYPOLOGIE	-61,7%	-1,8%	14,3%
Bromfietsdiefstal	POLITIEZONE	-75,0%	0,0%	100,0%
	TYPOLOGIE	-30,8%	-5,1%	32,3%
Fietsdiefstal	POLITIEZONE	3,8%	8,6%	18,2%
	TYPOLOGIE	-27,2%	3,2%	15,7%
Woninginbraak	POLITIEZONE	-20,9%	10,3%	90,6%
	TYPOLOGIE	-30,5%	-9,4%	33,2%
Inbraak in bedrijf of handelszaak	POLITIEZONE	37,5%	-27,3%	75,0%
	TYPOLOGIE	-35,0%	-10,7%	2,0%
Inbraak in openbare of overheidsinstelling	POLITIEZONE	-20,0%	-25,0%	-100,0%
	TYPOLOGIE	-18,4%	-24,3%	-2,9%
Ramkraak	POLITIEZONE	/	/	/
	TYPOLOGIE	-64,0%	-44,4%	0,0%



GEREGISTREERDE CRIMINALITEIT: POLITIEZONE vs TYPOLOGIE

Criminele figuur / Fenomeen	Niveau	% 2019 - 2020	% 2020 - 2021	% 2021 - 2022
Inbraak in gebouw (totaal)	POLITIEZONE	-17,1%	4,9%	84,1%
	TYPOLGIE	-30,4%	-10,7%	26,5%
Diefstal gewapenderhand	POLITIEZONE	0,0%	0,0%	150,0%
	TYPOLGIE	-16,5%	-16,0%	3,0%
Diefstal met geweld zonder wapen	POLITIEZONE	12,5%	-22,2%	157,1%
	TYPOLGIE	-21,4%	2,9%	24,7%
Diefstal uit of aan voertuig	POLITIEZONE	-27,9%	31,8%	-5,2%
	TYPOLGIE	-29,7%	-2,4%	4,8%
Sacjacking uit auto	POLITIEZONE	/	/	/
	TYPOLGIE	-100,0%	/	0,0%
Diefstal van wapens en explosieven	POLITIEZONE	0,0%	0,0%	66,7%
	TYPOLGIE	-33,0%	1,1%	0,0%
Steaming	POLITIEZONE	/	/	/
	TYPOLGIE	30,0%	-46,2%	42,9%
Handtasroof	POLITIEZONE	/	/	/
	TYPOLGIE	-42,1%	-31,8%	106,7%
Grijpdiefstal	POLITIEZONE	-50,0%	100,0%	-50,0%
	TYPOLGIE	-39,1%	-20,9%	86,8%
Zakkenrollerij	POLITIEZONE	-27,3%	12,5%	-44,4%
	TYPOLGIE	-58,9%	-7,0%	64,3%
Winkeldiefstal	POLITIEZONE	70,0%	-47,1%	22,2%
	TYPOLGIE	-15,1%	7,0%	22,2%
Diefstal met list	POLITIEZONE	/	-100,0%	/
	TYPOLGIE	-37,3%	-5,7%	14,6%



GEREGISTREERDE CRIMINALITEIT: POLITIEZONE vs TYPOLOGIE

Criminele figuur / Fenomeen	Niveau	% 2019 - 2020	% 2020 - 2021	% 2021 - 2022
Metaaldiefstal	POLITIEZONE	0,0%	100,0%	-50,0%
	TYPOLOGIE	-31,0%	12,2%	60,2%
Werfdiefstal	POLITIEZONE	-71,4%	200,0%	50,0%
	TYPOLOGIE	-9,4%	-6,8%	27,6%
Home-invasie	POLITIEZONE	/	/	/
	TYPOLOGIE	-38,1%	23,1%	-15,6%
Dierendiefstal	POLITIEZONE	-50,0%	-100,0%	/
	TYPOLOGIE	-19,4%	-22,4%	-9,6%
Ladingdiefstal	POLITIEZONE	/	100,0%	-50,0%
	TYPOLOGIE	-17,0%	-41,5%	11,8%
Betaalkaartfraude	POLITIEZONE	-9,1%	50,0%	-40,0%
	TYPOLOGIE	-30,6%	-19,5%	46,5%
Phishing	POLITIEZONE	133,3%	14,3%	25,0%
	TYPOLOGIE	171,2%	14,6%	2,5%
Ransomware	POLITIEZONE	-100,0%	/	/
	TYPOLOGIE	-36,0%	87,5%	-13,3%
Shouldersurfing	POLITIEZONE	/	/	-100,0%
	TYPOLOGIE	-63,0%	-27,8%	1,5%
Skimming	POLITIEZONE	/	/	/
	TYPOLOGIE	-21,8%	-54,4%	151,6%
Geweld tegen beroepen van algemeen belang	POLITIEZONE	-33,3%	50,0%	50,0%
	TYPOLOGIE	-6,9%	6,0%	16,7%
Groepsverkrachting	POLITIEZONE	/	0,0%	-100,0%
	TYPOLOGIE	20,7%	-31,4%	12,5%



GEREGISTREERDE CRIMINALITEIT: POLITIEZONE vs TYPOLOGIE

Criminele figuur / Fenomeen	Niveau	% 2019 - 2020	% 2020 - 2021	% 2021 - 2022
Graffiti	POLITIEZONE	50,0%	-66,7%	750,0%
	TYPOLGIE	3,0%	-27,3%	47,7%
Beschadiging van auto	POLITIEZONE	0,0%	34,4%	-14,6%
	TYPOLGIE	-20,5%	1,8%	2,2%
Steekpartij	POLITIEZONE	-100,0%	/	-100,0%
	TYPOLGIE	5,9%	3,7%	9,8%
IFG: fysiek, binnen het koppel	POLITIEZONE	-3,1%	0,0%	61,3%
	TYPOLGIE	-9,1%	2,8%	9,8%
IFG: fysiek, tegen afstammelingen	POLITIEZONE	-75,0%	300,0%	250,0%
	TYPOLGIE	-4,6%	9,3%	4,3%
IFG: fysiek, tegen andere leden	POLITIEZONE	14,3%	12,5%	11,1%
	TYPOLGIE	-9,6%	7,6%	0,6%
IFG: seksueel, binnen het koppel	POLITIEZONE	/	/	/
	TYPOLGIE	2,4%	11,6%	12,5%
IFG: seksueel, tegen afstammelingen	POLITIEZONE	-50,0%	0,0%	-100,0%
	TYPOLGIE	26,7%	-10,8%	-58,8%
IFG: seksueel, tegen andere leden	POLITIEZONE	/	/	/
	TYPOLGIE	-12,5%	-7,1%	-23,1%
IFG: psychisch, binnen het koppel	POLITIEZONE	250,0%	57,1%	-21,2%
	TYPOLGIE	-3,4%	7,5%	-1,2%
IFG: psychisch, tegen afstammelingen	POLITIEZONE	/	/	0,0%
	TYPOLGIE	24,4%	14,9%	7,9%
IFG: psychisch, tegen andere leden	POLITIEZONE	/	/	-66,7%
	TYPOLGIE	2,6%	-7,3%	9,5%



GEREGISTREERDE CRIMINALITEIT: POLITIEZONE vs TYPOLOGIE

Criminele figuur / Fenomeen	Niveau	% 2019 - 2020	% 2020 - 2021	% 2021 - 2022
IFG: economisch, binnen het koppel	POLITIEZONE	/	/	/
	TYPOLGIE	-3,9%	-1,2%	2,6%
IFG: economisch, tegen afstammelingen	POLITIEZONE	/	/	/
	TYPOLGIE	21,1%	8,7%	-30,0%
IFG: economisch, tegen andere leden	POLITIEZONE	-100,0%	/	400,0%
	TYPOLGIE	-34,3%	2,4%	19,9%
Humane doping	POLITIEZONE	200,0%	0,0%	-66,7%
	TYPOLGIE	-20,5%	-12,4%	-18,8%
Illegale vetmesting	POLITIEZONE	/	/	/
	TYPOLGIE	162,5%	-14,3%	-11,1%
Verkoop van cocaïne	POLITIEZONE	-75,0%	-100,0%	/
	TYPOLGIE	-1,5%	2,7%	15,1%
Import-export van cocaïne	POLITIEZONE	/	/	/
	TYPOLGIE	-25,7%	-35,8%	28,8%
Productie van synthetische drugs	POLITIEZONE	/	-100,0%	/
	TYPOLGIE	4,2%	32,0%	-39,4%
Import-export van synthetische drugs	POLITIEZONE	-100,0%	/	/
	TYPOLGIE	-40,0%	-9,5%	47,4%
Verkoop van synthetische drugs	POLITIEZONE	100,0%	-50,0%	-100,0%
	TYPOLGIE	-6,8%	-9,8%	14,3%
Productie van cannabis (teelt)	POLITIEZONE	-100,0%	/	0,0%
	TYPOLGIE	-5,6%	-16,0%	-5,4%
Import-export van cannabis in grote hoeve.	POLITIEZONE	/	/	/
	TYPOLGIE	44,4%	-61,5%	40,0%



GEREGISTREERDE CRIMINALITEIT: POLITIEZONE vs TYPOLOGIE

Criminele figuur / Fenomeen	Niveau	% 2019 - 2020	% 2020 - 2021	% 2021 - 2022
Verkoop van cannabis in grote hoeveelheid	POLITIEZONE	/	-100,0%	/
	TYPOLGIE	14,3%	-4,2%	13,0%
Import-export van heroïne	POLITIEZONE	-100,0%	/	/
	TYPOLGIE	130,0%	-56,5%	110,0%
Verkoop-handel van heroïne	POLITIEZONE	/	/	/
	TYPOLGIE	30,2%	-3,7%	3,8%
Handel en productie van vuurwapen	POLITIEZONE	/	/	/
	TYPOLGIE	7,4%	6,9%	-38,7%
Handel en productie van niet-vuurwapen	POLITIEZONE	/	/	/
	TYPOLGIE	-72,7%	66,7%	60,0%
Mensenhandel - economische uitbuiting	POLITIEZONE	/	/	-100,0%
	TYPOLGIE	-23,1%	40,0%	-7,1%
Mensenhandel - seksuele uitbuiting	POLITIEZONE	-100,0%	/	/
	TYPOLGIE	2,3%	81,8%	-22,5%
Fysiek geweld (openbaar vervoer)	POLITIEZONE	-20,0%	0,0%	50,0%
	TYPOLGIE	-12,4%	12,1%	25,4%
Fysiek geweld (openbare weg)	POLITIEZONE	13,3%	70,6%	-27,6%
	TYPOLGIE	-13,4%	9,4%	7,2%
Fysiek geweld (andere openbare plaats)	POLITIEZONE	0,0%	0,0%	200,0%
	TYPOLGIE	-4,6%	6,5%	6,5%
Fysiek geweld (publiek toegankelijke plaats)	POLITIEZONE	-55,6%	25,0%	0,0%
	TYPOLGIE	-43,0%	11,3%	42,0%
Seksueel geweld (openbaar vervoer)	POLITIEZONE	/	/	0,0%
	TYPOLGIE	9,8%	14,3%	-7,8%



GEREGISTREERDE CRIMINALITEIT: POLITIEZONE vs TYPOLOGIE

Criminele figuur / Fenomeen	Niveau	% 2019 - 2020	% 2020 - 2021	% 2021 - 2022
Seksueel geweld (openbare weg)	POLITIEZONE	-50,0%	0,0%	100,0%
	TYPOLGIE	-16,2%	5,8%	5,2%
Seksueel geweld (andere openbare plaats)	POLITIEZONE	50,0%	-100,0%	/
	TYPOLGIE	-5,3%	3,4%	-13,0%
Seksueel geweld (publiek toegankelijke plaats)	POLITIEZONE	33,3%	-50,0%	50,0%
	TYPOLGIE	-31,5%	23,4%	26,2%
Psychisch geweld (openbaar vervoer)	POLITIEZONE	0,0%	200,0%	0,0%
	TYPOLGIE	-22,9%	20,0%	0,0%
Psychisch geweld (openbare weg)	POLITIEZONE	-42,9%	108,3%	-40,0%
	TYPOLGIE	1,9%	-4,0%	6,2%
Psychisch geweld (andere openbare plaats)	POLITIEZONE	-100,0%	/	0,0%
	TYPOLGIE	11,5%	-16,2%	-1,5%
Psychisch geweld (publiek toegankelijke plaats)	POLITIEZONE	-7,1%	-7,7%	-25,0%
	TYPOLGIE	-17,3%	-0,5%	11,2%
Diefstal gewapenderhand (openbaar vervoer)	POLITIEZONE	/	-100,0%	/
	TYPOLGIE	50,0%	-33,3%	75,0%
Diefstal gewapenderhand (openbare weg)	POLITIEZONE	/	/	-100,0%
	TYPOLGIE	-13,3%	-21,2%	14,9%
Diefstal gewapenderhand (andere openbare plaats)	POLITIEZONE	/	/	/
	TYPOLGIE	33,3%	-12,5%	-42,9%
Diefstal gewapenderhand (publiek toegank. plaats)	POLITIEZONE	-50,0%	0,0%	100,0%
	TYPOLGIE	-23,9%	-19,0%	-7,1%
Diefstal geweld zonder wapen (openbaar vervoer)	POLITIEZONE	-100,0%	/	/
	TYPOLGIE	-10,8%	-30,3%	26,1%



GEREGISTREERDE CRIMINALITEIT: POLITIEZONE vs TYPOLOGIE

Criminele figuur / Fenomeen	Niveau	% 2019 - 2020	% 2020 - 2021	% 2021 - 2022
Diefstal geweld zonder wapen (openbare weg)	POLITIEZONE	/	-33,3%	100,0%
	TYPOLOGIE	-29,5%	-8,6%	13,5%
Diefstal geweld zonder wapen (and. openb. plaats)	POLITIEZONE	/	-100,0%	/
	TYPOLOGIE	-9,5%	-21,1%	6,7%
Diefstal geweld zonder wapen (pub. toegank. pl.)	POLITIEZONE	-100,0%	/	-100,0%
	TYPOLOGIE	-29,4%	-11,4%	39,0%
Nepagenten	POLITIEZONE	/	-100,0%	/
	TYPOLOGIE	-38,3%	-24,3%	-21,4%
Terrorisme, extremisme en radicalisme	POLITIEZONE	-100,0%	/	/
	TYPOLOGIE	37,8%	-17,6%	-16,7%
Cyberbelaging	POLITIEZONE	10,0%	109,1%	-13,0%
	TYPOLOGIE	-7,9%	7,1%	-0,1%
Identiteitsfraude	POLITIEZONE	80,0%	-14,8%	47,8%
	TYPOLOGIE	30,0%	-2,1%	2,7%

POLITIËLE CRIMINALITEITSSTATISTIEKEN

PLEEGPLAATS: POLITIEZONE

HERKO

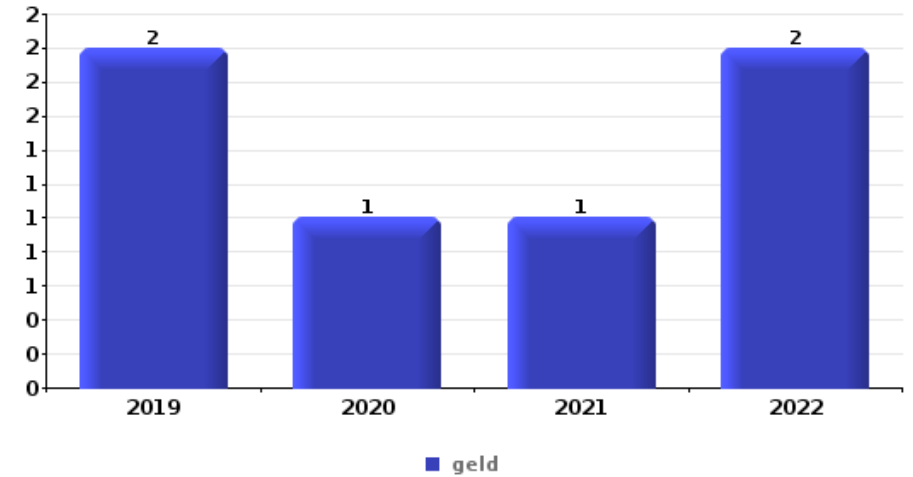
DEEL VI : VOORWERPEN EN VERVOERMIDDELEN



HERKO

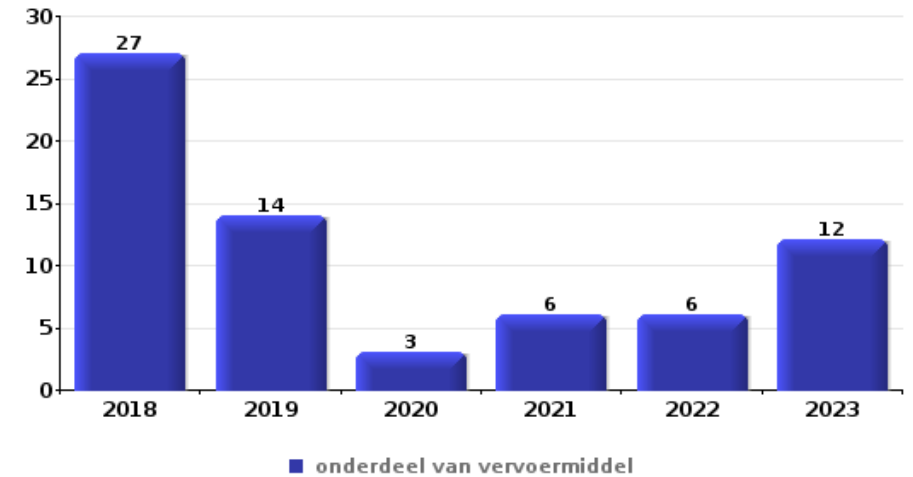
Diefstal gewapenderhand

Top 5 gestolen voorwerpen (obv aantal feiten)		2018	2019	2020	2021	2022	2023
1	geld		2	1	1	2	
2	brandkast / geldkoffer / kassa					2	
2	kleding			1		1	
4	ander officieel document					1	
4	computer en toebehoren					1	
4	GSM en toebehoren				1		
4	juweel / uurwerk					1	
4	onderdeel van vervoermiddel				1		
4	sleutel					1	
4	valies / tas						1
4	voeding					1	



Diefstal uit of aan voertuig

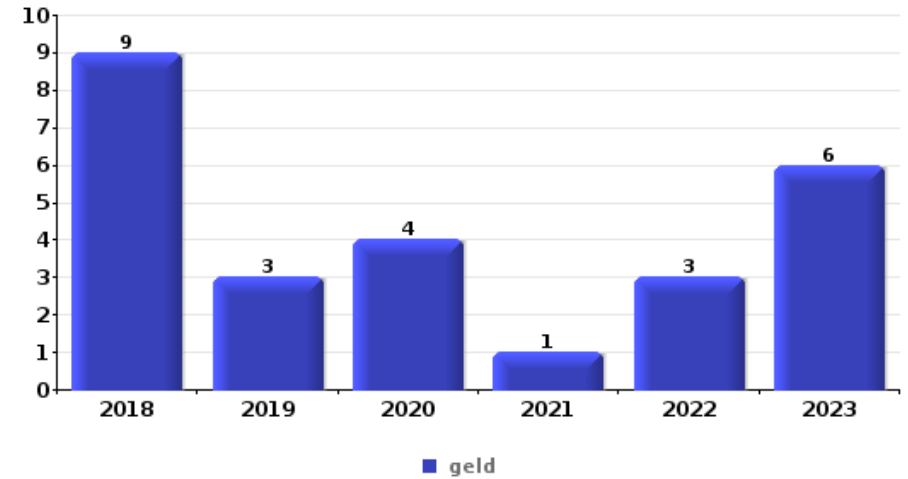
Top 5 gestolen voorwerpen (obv aantal feiten)		2018	2019	2020	2021	2022	2023
1	onderdeel van vervoermiddel	27	14	3	6	6	12
2	GPS	23	8		8	7	3
3	geld	6	4	3	16	8	8
4	computer en toebehoren	6	6	9	2	10	4
5	identiteitskaart / paspoort	4	9	5	8	3	3





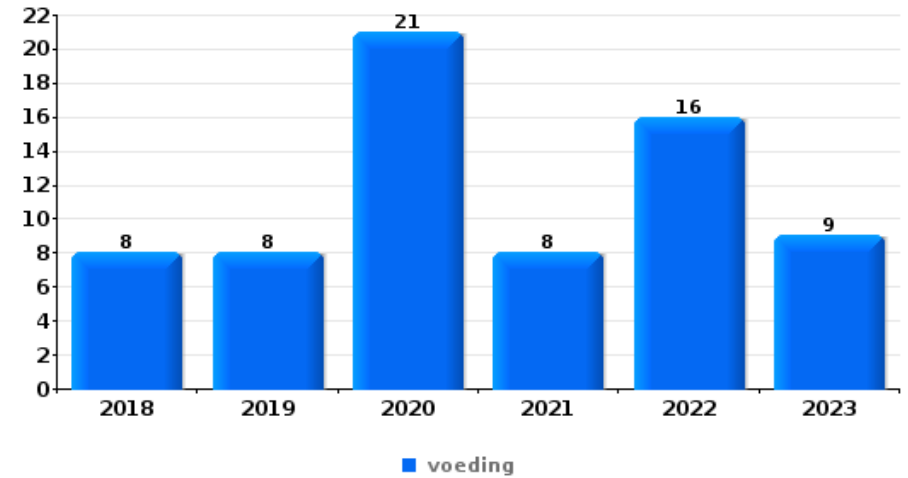
Inbraak in bedrijf of handelszaak

Top 5 gestolen voorwerpen (obv aantal feiten)		2018	2019	2020	2021	2022	2023
1	geld	9	3	4	1	3	6
2	computer en toebehoren	2		2		3	3
3	brandkast / geldkoffer / kassa			2		3	1
4	multimedia	1	1	1			2
4	voeding	1	1		2	1	



Winkeldiefstal

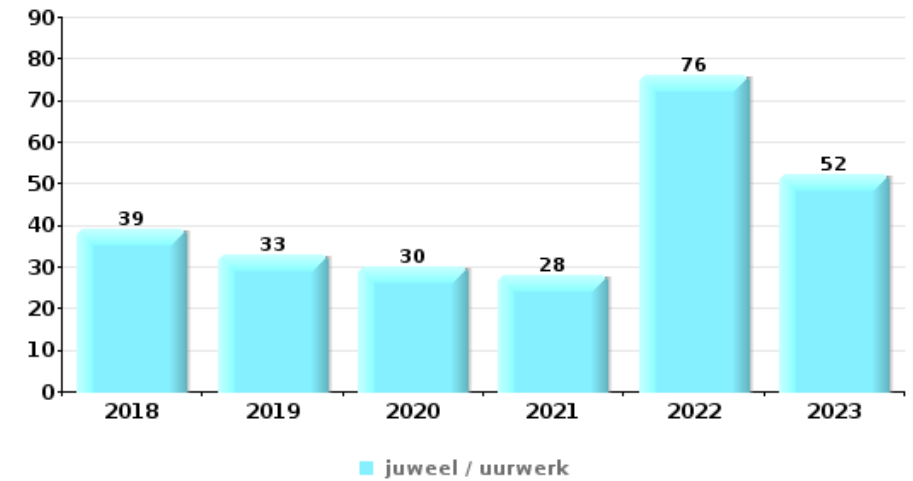
Top 5 gestolen voorwerpen (obv aantal feiten)		2018	2019	2020	2021	2022	2023
1	voeding	8	8	21	8	16	9
2	tabak	5	2	4	2	5	10
3	kleding	4	3	2	1		2
4	parfum / schoonheidsproduct	1	3	3	1		1
5	geld				1		2
5	juweel / uurwerk		2				1





Woninginbraak

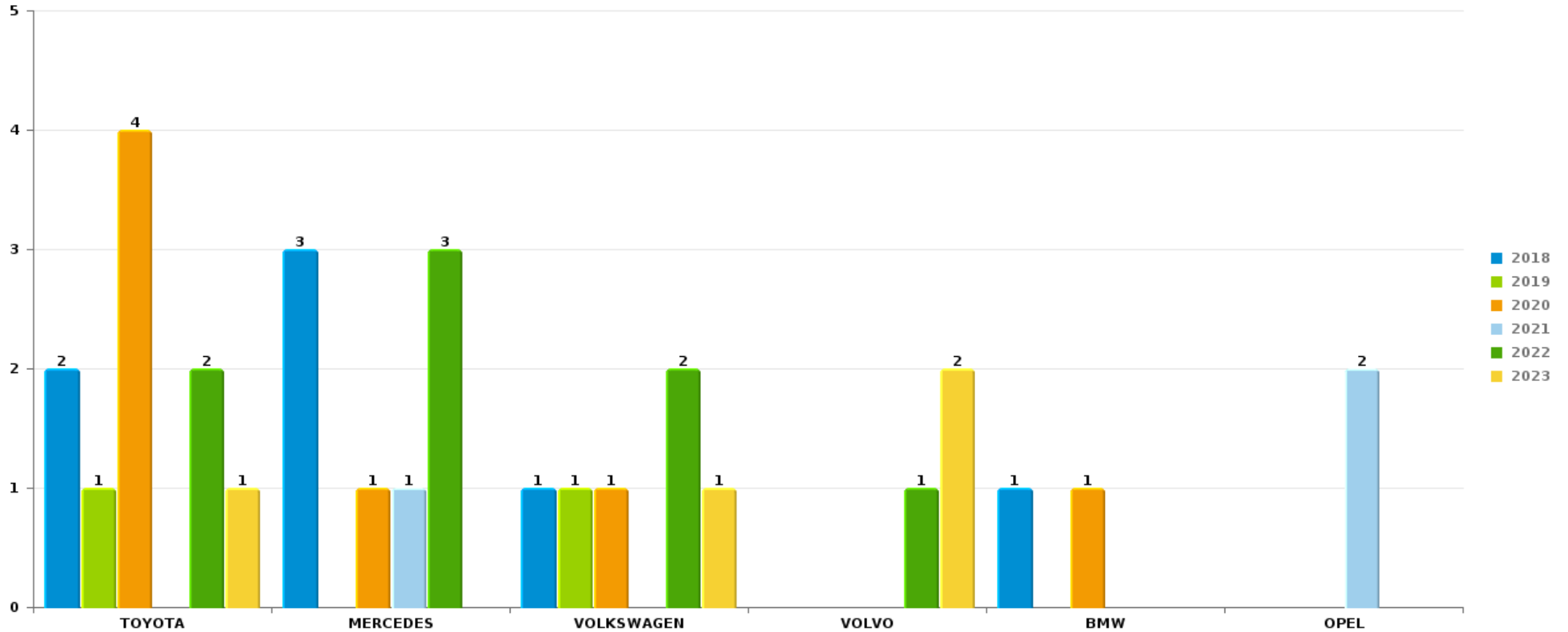
Top 5 gestolen voorwerpen (obv aantal feiten)		2018	2019	2020	2021	2022	2023
1	juweel / uurwerk	39	33	30	28	76	52
2	geld	46	27	16	23	50	31
3	computer en toebehoren	18	9	11	7	14	6
4	kleding	12	4	4	8	15	8
5	multimedia	12	8	5	7	8	3



Opmerking: wat betreft de voorwerpen worden er geen totalen gepresenteerd gezien bij eenzelfde feit meerdere voorwerpen kunnen gestolen zijn.

HERKOAutodiefstal

Aantal gestolen auto's per merk (Top 5)



POLITIËLE CRIMINALITEITSSTATISTIEKEN

PLEEGPLAATS: POLITIEZONE

HERKO

DEEL VII : VERDACHTEN



Deel 1: Niveau FEITEN (telling van het aantal feiten waarbij een bepaald type verdachte betrokken is)

1.1. Aantal inbreuken volgens het geslacht van de gekende verdachten (per hoofdcategory)

Doordat bij eenzelfde feit zowel een mannelijke als een vrouwelijke gekende verdachte betrokken kan zijn, is het mogelijk dat de som van de kolommen "Mannen" en "Vrouwen" hoger is dan de waarde in de kolom "Totaal..." (zie ook de methodologische nota)

HERKO

2023

Hoofdcategory / Geslacht	Totaal aantal feiten minstens 1 gekende	Mannen	%	Vrouwen	%
Diefstal en afpersing	54	44	81,5%	13	24,1%
Drugs	56	50	89,3%	7	12,5%
Bevolkingsregister	33	24	72,7%	9	27,3%
Misdr. tegen de lichamelijke integriteit	29	25	86,2%	7	24,1%
Beschadigen van eigendom	29	25	86,2%	4	13,8%
Misdr. tegen de openbare veiligheid	26	25	96,2%	1	3,8%
Misdr. tegen andere morele waarden en gevoelens	22	19	86,4%	5	22,7%
Bedrog	13	8	61,5%	7	53,8%
Vreemdelingenwetgeving	15	12	80,0%	3	20,0%
Dronkenschap en alcohol	13	7	53,8%	6	46,2%
Milieu	9	6	66,7%	6	66,7%
Misdr. tegen gezag van de overheid	9	9	100,0%	1	11,1%
Wapens en springstoffen	9	9	100,0%		
Zedenmisdrijven	9	9	100,0%		
Misdr. tegen de openbare trouw	7	7	100,0%		
Informatiecriminaliteit	4	2	50,0%	2	50,0%

GEREGISTREERDE CRIMINALITEIT: VERDACHTEN



Hoofdcategorie / Geslacht	Totaal aantal feiten minstens 1 gekende	Mannen	%	Vrouwen	%
Sociaal strafwetboek	3	3	100,0%	1	33,3%
Misdr. tegen de familie	3	1	33,3%	2	66,7%
Jeugdbescherming	2	1	50,0%	1	50,0%
Bescherming personen	1	1	100,0%		
Mensenhandel	1			1	100,0%
Misdr. tegen de persoonlijke vrijheid	1	1	100,0%		
Totaal	348	288	82,8%	76	21,8%



1.2. Aantal inbreuken volgens het geslacht van de gekende verdachten (per criminele figuur)

Doordat bij eenzelfde criminele figuur zowel een mannelijke als een vrouwelijke gekende verdachte betrokken kan zijn, is het mogelijk dat de som van de kolommen "Mannen" en "Vrouwen" hoger is dan de waarde in de kolom "Totaal..." (zie ook de methodologische nota)

HERKO

2023

CF Diefstal vervoermiddel

Criminele figuur / Geslacht	Totaal aantal feiten minstens 1 gekende verdachte	Mannen	%	Vrouwen	%
Bromfietsdiefstal	1	1	100,0%		
Fietsdiefstal	4	4	100,0%	1	25,0%
Totaal	NVT	NVT	NVT	NVT	NVT

CF Inbraak

Criminele figuur / Geslacht	Totaal aantal feiten minstens 1 gekende verdachte	Mannen	%	Vrouwen	%
Woninginbraak	10	9	90,0%	2	20,0%
Inbraak in bedrijf of handelszaak	1	1	100,0%		
Inbraak in gebouw (totaal)	11	10	90,9%	2	18,2%
Totaal	NVT	NVT	NVT	NVT	NVT

CF Diefstal andere

Criminele figuur / Geslacht	Totaal aantal feiten minstens 1 gekende verdachte	Mannen	%	Vrouwen	%
Diefstal uit of aan voertuig	7	7	100,0%		
Winkeldiefstal	17	14	82,4%	3	17,6%
Diefstal met list	1	1	100,0%		
Werfdiefstal	1	1	100,0%		
Totaal	NVT	NVT	NVT	NVT	NVT

GEREGISTREERDE CRIMINALITEIT: VERDACHTEN



ICT-criminaliteit

Criminele figuur / Geslacht	Totaal aantal feiten minstens 1 gekende verdachte	Vrouwen	%
Betaalkaartfraude	1	1	100,0%
Totaal	NVT	NVT	NVT

CF Andere

Criminele figuur / Geslacht	Totaal aantal feiten minstens 1 gekende verdachte	Mannen	%	Vrouwen	%
Geweld tegen beroepen van algemeen belang	1	1	100,0%		
Groepsverkrachting	1	1	100,0%		
Graffiti	1	1	100,0%		
Beschadiging van auto	6	5	83,3%	1	16,7%
Totaal	NVT	NVT	NVT	NVT	NVT

FE Intrafamiliaal geweld (IFG)

Criminele figuur / Geslacht	Totaal aantal feiten minstens 1 gekende verdachte	Mannen	%	Vrouwen	%
IFG: fysiek, binnen het koppel	11	10	90,9%	4	36,4%
IFG: fysiek, tegen afstammelingen	1	1	100,0%		
IFG: fysiek, tegen andere leden	3	3	100,0%		
IFG: psychisch, binnen het koppel	2			2	100,0%
IFG: psychisch, tegen andere leden	2	2	100,0%		
IFG: economisch, tegen andere leden	2	2	100,0%		
Totaal	NVT	NVT	NVT	NVT	NVT

FE Drugs

Criminele figuur / Geslacht	Totaal aantal feiten minstens 1 gekende verdachte	Mannen	%
Verkoop van cocaïne	2	2	100,0%
Verkoop van synthetische drugs	1	1	100,0%
Productie van cannabis (teelt)	1	1	100,0%
Verkoop van cannabis in grote hoeveelheid	1	1	100,0%
Totaal	NVT	NVT	NVT

GEREGISTREERDE CRIMINALITEIT: VERDACHTEN



FE Mensenhandel

Criminele figuur / Geslacht	Totaal aantal feiten minstens 1 gekende verdachte	Vrouwen	%
Mensenhandel - seksuele uitbuiting	1	1	100,0%
Totaal	NVT	NVT	NVT

FE Geweld in de publieke ruimte

Criminele figuur / Geslacht	Totaal aantal feiten minstens 1 gekende verdachte	Mannen	%	Vrouwen	%
Fysiek geweld (openbaar vervoer)	2	1	50,0%	1	50,0%
Fysiek geweld (openbare weg)	7	7	100,0%	1	14,3%
Fysiek geweld (publiek toegankelijke plaats)	5	3	60,0%	2	40,0%
Seksueel geweld (openbaar vervoer)	2	2	100,0%		
Seksueel geweld (openbare weg)	1	1	100,0%		
Seksueel geweld (publiek toegankelijke plaats)	1	1	100,0%		
Psychisch geweld (openbare weg)	8	7	87,5%	1	12,5%
Psychisch geweld (andere openbare plaats)	1	1	100,0%		
Psychisch geweld (publiek toegankelijke plaats)	5	5	100,0%		
Totaal	NVT	NVT	NVT	NVT	NVT

FE Andere

Criminele figuur / Geslacht	Totaal aantal feiten minstens 1 gekende verdachte	Mannen	%	Vrouwen	%
Cyberbelaging	10	8	80,0%	2	20,0%
Identiteitsfraude	6	5	83,3%	1	16,7%
Totaal	NVT	NVT	NVT	NVT	NVT



1.3. Aantal inbreuken volgens de leeftijd van de gekende verdachten (per hoofdcategorie)

Doordat bij eenzelfde feit zowel een minderjarige als een meerderjarige gekende verdachte betrokken kan zijn, is het mogelijk dat de som van de kolommen "Minderjarig" en "Meerderjarig" hoger is dan de waarde in de kolom "Totaal..." (zie ook de methodologische nota)

HERKO

2023

Hoofdcategorie / Leeftijd	Totaal aantal feiten minstens 1 gekende verdachte	Minderjarig	%	Meerderjarig	%
Drugs	56	14	25,0%	42	75,0%
Diefstal en afpersing	54	3	5,6%	52	96,3%
Bevolkingsregister	33			33	100,0%
Beschadigen van eigendom	29	10	34,5%	19	65,5%
Misdr. tegen de lichamelijke integriteit	29	5	17,2%	24	82,8%
Misdr. tegen de openbare veiligheid	26	3	11,5%	23	88,5%
Misdr. tegen andere morele waarden en gevoelens	22	2	9,1%	20	90,9%
Vreemdelingenwetgeving	15	1	6,7%	14	93,3%
Bedrog	13			13	100,0%
Dronkenschap en alcohol	13			13	100,0%
Milieu	9			9	100,0%
Misdr. tegen gezag van de overheid	9	4	44,4%	5	55,6%
Wapens en springstoffen	9	1	11,1%	8	88,9%
Zedenmisdrijven	9	1	11,1%	8	88,9%
Misdr. tegen de openbare trouw	7			7	100,0%
Informatiecriminaliteit	4	1	25,0%	4	100,0%
Misdr. tegen de familie	3			3	100,0%
Sociaal strafwetboek	3			3	100,0%
Jeugdbescherming	2	1	50,0%	1	50,0%
Bescherming personen	1			1	100,0%
Mensenhandel	1			1	100,0%
Misdr. tegen de persoonlijke vrijheid	1			1	100,0%
Totaal	348	46	13,2%	304	87,4%



1.4. Aantal inbreuken volgens de leeftijd van de gekende verdachten (per criminele figuur)

Doordat bij eenzelfde criminele figuur zowel een minderjarige als een meerderjarige gekende verdachte betrokken kan zijn, is het mogelijk dat de som van de kolommen "Minderjarig" en "Meerderjarig" hoger is dan de waarde in de kolom "Totaal..." (zie ook de methodologische nota)

HERKO

2023

CF Diefstal vervoermiddel

Criminele figuur / Leeftijd	Totaal aantal feiten minstens 1 gekende verdachte	Minderjarig	%	Meerderjarig	%
Bromfietsdiefstal	1	1	100,0%		
Fietsdiefstal	4			4	100,0%
Totaal	NVT	NVT	NVT	NVT	NVT

CF Inbraak

Criminele figuur / Leeftijd	Totaal aantal feiten minstens 1 gekende verdachte	Minderjarig	%	Meerderjarig	%
Woninginbraak	10	1	10,0%	9	90,0%
Inbraak in bedrijf of handelszaak	1			1	100,0%
Inbraak in gebouw (totaal)	11	1	9,1%	10	90,9%
Totaal	NVT	NVT	NVT	NVT	NVT

CF Diefstal andere

Criminele figuur / Leeftijd	Totaal aantal feiten minstens 1 gekende verdachte	Meerderjarig	%
Diefstal uit of aan voertuig	7	7	100,0%
Winkeldiefstal	17	17	100,0%
Diefstal met list	1	1	100,0%
Werfdiefstal	1	1	100,0%
Totaal	NVT	NVT	NVT

GEREGISTREERDE CRIMINALITEIT: VERDACHTEN



ICT-criminaliteit

Criminele figuur / Leeftijd	Totaal aantal feiten minstens 1 gekende verdachte	Meerderjarig	%
Betaalkaartfraude	1	1	100,0%
Totaal	NVT	NVT	NVT

CF Andere

Criminele figuur / Leeftijd	Totaal aantal feiten minstens 1 gekende verdachte	Minderjarig	%	Meerderjarig	%
Geweld tegen beroepen van algemeen belang	1	1	100,0%		
Groepsverkrachting	1			1	100,0%
Graffiti	1			1	100,0%
Beschadiging van auto	6	1	16,7%	5	83,3%
Totaal	NVT	NVT	NVT	NVT	NVT

FE Intrafamiliaal geweld (IFG)

Criminele figuur / Leeftijd	Totaal aantal feiten minstens 1 gekende verdachte	Meerderjarig	%
IFG: fysiek, binnen het koppel	11	11	100,0%
IFG: fysiek, tegen afstammelingen	1	1	100,0%
IFG: fysiek, tegen andere leden	3	3	100,0%
IFG: psychisch, binnen het koppel	2	2	100,0%
IFG: psychisch, tegen andere leden	2	2	100,0%
IFG: economisch, tegen andere leden	2	2	100,0%
Totaal	NVT	NVT	NVT

FE Drugs

Criminele figuur / Leeftijd	Totaal aantal feiten minstens 1 gekende verdachte	Meerderjarig	%
Verkoop van cocaïne	2	2	100,0%
Verkoop van synthetische drugs	1	1	100,0%
Productie van cannabis (teelt)	1	1	100,0%
Verkoop van cannabis in grote hoeveelheid	1	1	100,0%
Totaal	NVT	NVT	NVT

GEREGISTREERDE CRIMINALITEIT: VERDACHTEN



FE Mensenhandel

Criminele figuur / Leeftijd	Totaal aantal feiten minstens 1 gekende verdachte	Meerderjarig	%
Mensenhandel - seksuele uitbuiting	1	1	100,0%
Totaal	NVT	NVT	NVT

FE Geweld in de publieke ruimte

Criminele figuur / Leeftijd	Totaal aantal feiten minstens 1 gekende verdachte	Minderjarig	%	Meerderjarig	%
Fysiek geweld (openbaar vervoer)	2			2	100,0%
Fysiek geweld (openbare weg)	7	1	14,3%	6	85,7%
Fysiek geweld (publiek toegankelijke plaats)	5	2	40,0%	3	60,0%
Seksueel geweld (openbaar vervoer)	2			2	100,0%
Seksueel geweld (openbare weg)	1			1	100,0%
Seksueel geweld (publiek toegankelijke plaats)	1			1	100,0%
Psychisch geweld (openbare weg)	8	1	12,5%	7	87,5%
Psychisch geweld (andere openbare plaats)	1			1	100,0%
Psychisch geweld (publiek toegankelijke plaats)	5			5	100,0%
Totaal	NVT	NVT	NVT	NVT	NVT

FE Andere

Criminele figuur / Leeftijd	Totaal aantal feiten minstens 1 gekende verdachte	Minderjarig	%	Meerderjarig	%
Cyberbelaging	10	1	10,0%	9	90,0%
Identiteitsfraude	6			6	100,0%
Totaal	NVT	NVT	NVT	NVT	NVT



Deel 2: Niveau FEITVERDACHTEN (telling van het aantal combinaties verdachte-feit)

2.1. Aantal feitverdachten volgens het geslacht van de gekende verdachten (Top 5 van hoofdcategorieën)

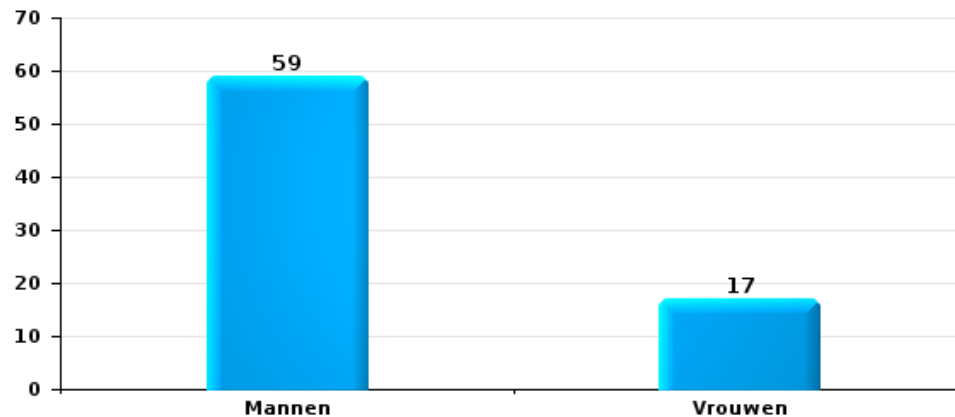
Indien eenzelfde verdachte meerdere feiten heeft gepleegd in de beschouwde periode, dan wordt hij ook meerdere keren geteld
(zie ook de methodologische nota)

HERKO

2023

Diefstal en afpersing

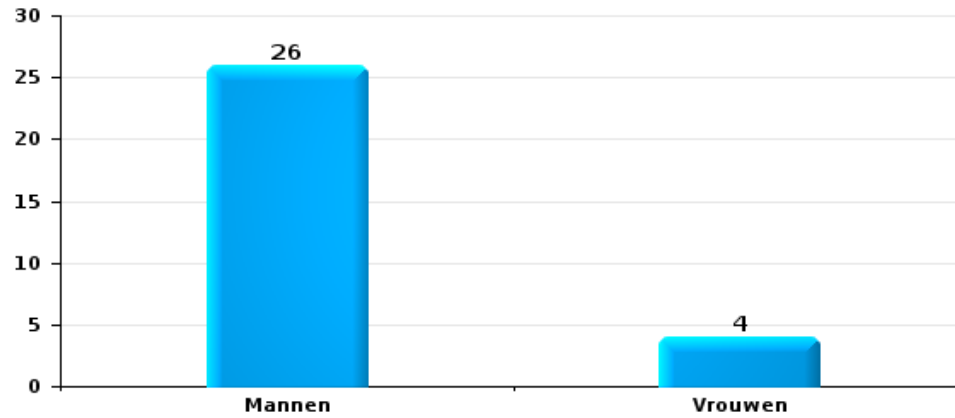
Aantal feitverdachten volgens geslacht





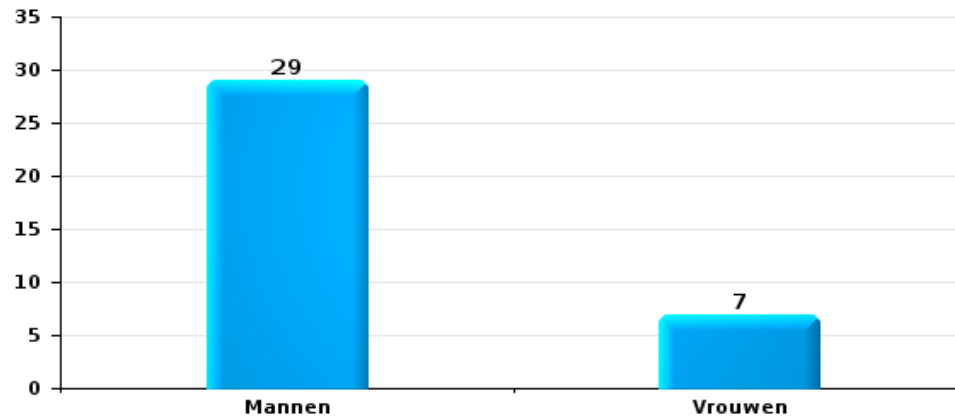
Beschadigen van eigendom

Aantal feitverdachten volgens geslacht



Misdr. tegen de lichamelijke integriteit

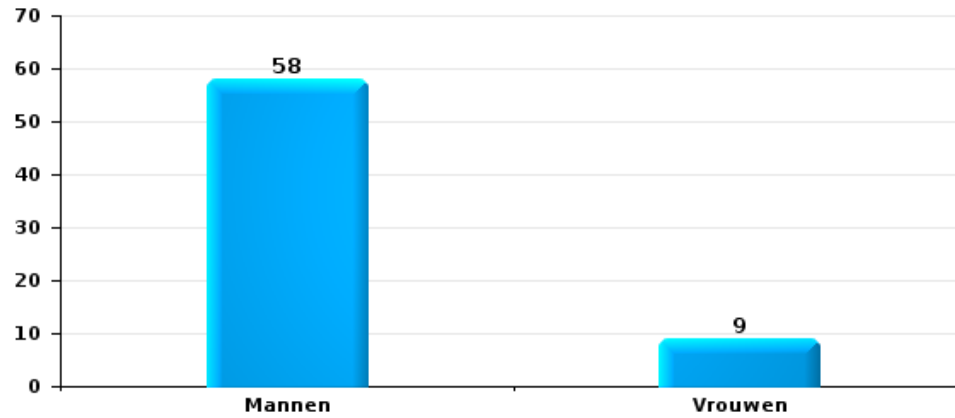
Aantal feitverdachten volgens geslacht





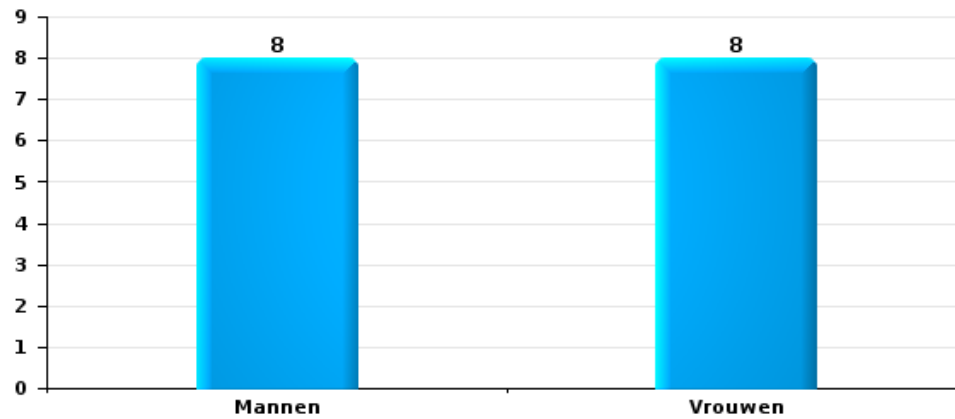
Drugs

Aantal feitverdachten volgens geslacht



Bedrog

Aantal feitverdachten volgens geslacht





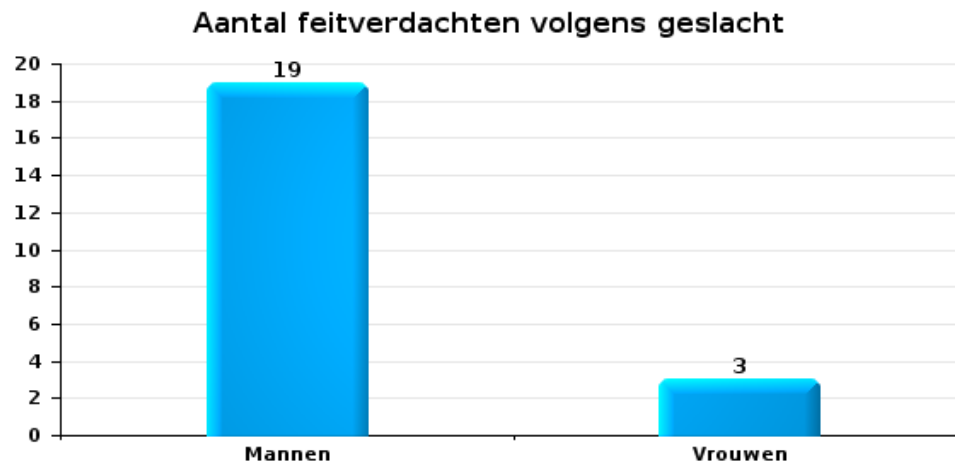
2.2. Aantal feitverdachten volgens het geslacht van de gekende verdachten (Top 5 van criminele figuren)

Indien eenzelfde verdachte meerdere feiten heeft gepleegd in de beschouwde periode, dan wordt hij ook meerdere keren geteld (zie ook de methodologische nota)

HERKO

2023

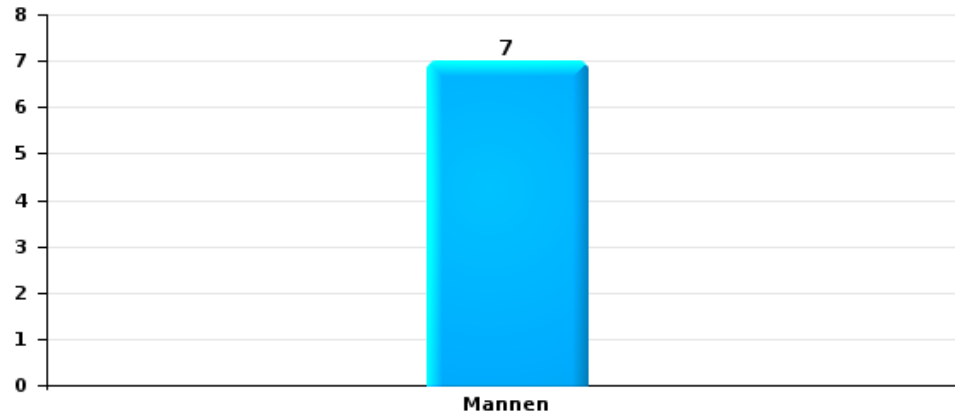
Inbraak in gebouw (totaal)





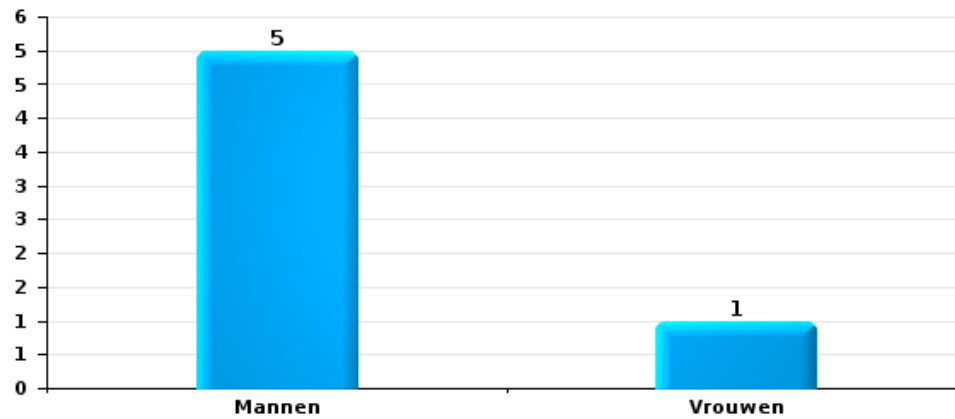
Diefstal uit of aan voertuig

Aantal feitverdachten volgens geslacht



Beschadiging van auto

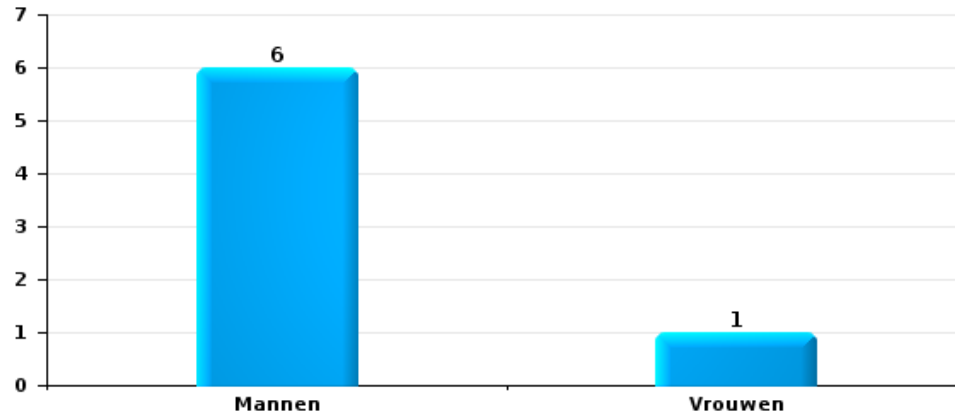
Aantal feitverdachten volgens geslacht





Fietsdiefstal

Aantal feitverdachten volgens geslacht





2.3. Aantal feitverdachten volgens de leeftijd van de gekende verdachten (Top 5 van hoofdcategorieën)

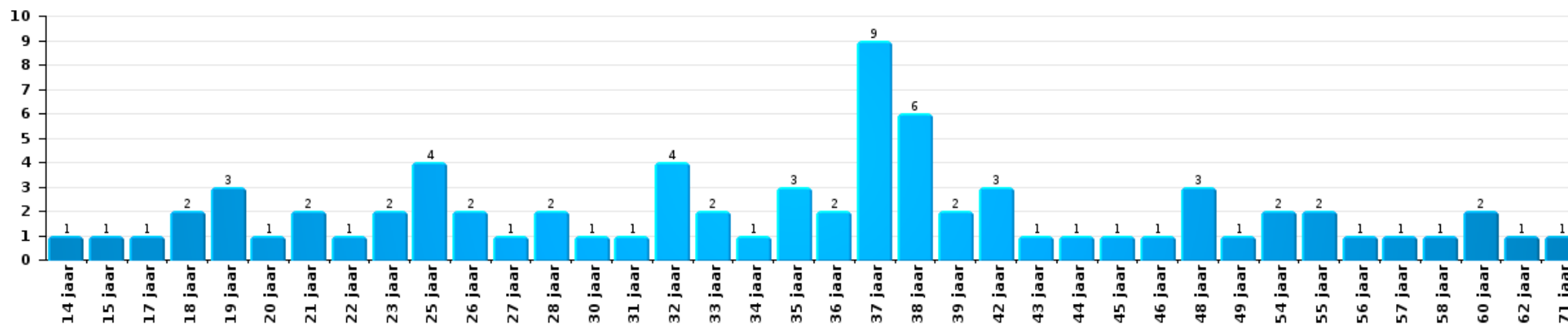
1) Indien eenzelfde verdachte meerdere feiten heeft gepleegd in de beschouwde periode, dan wordt hij ook meerdere keren geteld, al dan niet in dezelfde leeftijdscategorie; 2) Verdachten jonger dan 14 jaar en ouder dan 90 jaar zijn niet weergegeven in de tabel (zie ook de methodologische nota)

HERKO

2023

Diefstal en afpersing

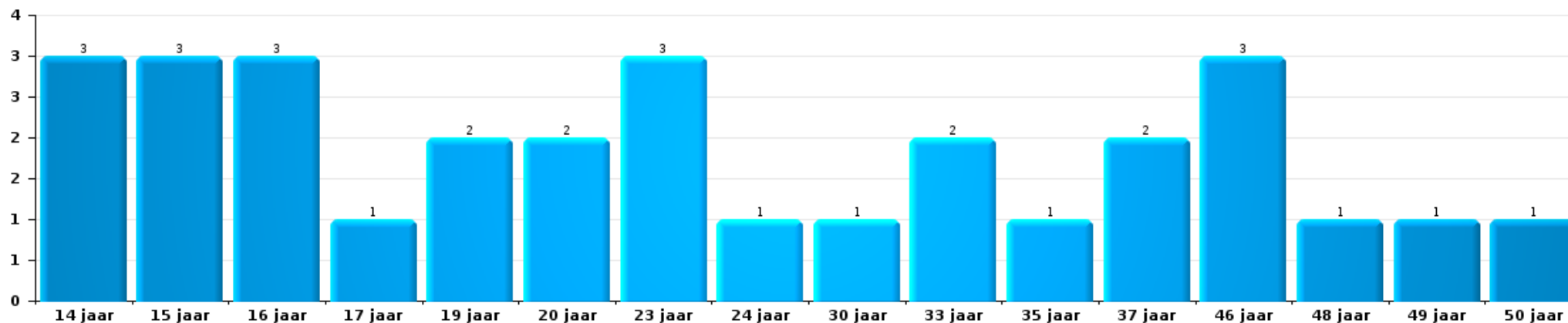
Aantal feitverdachten volgens leeftijd (chronologisch)





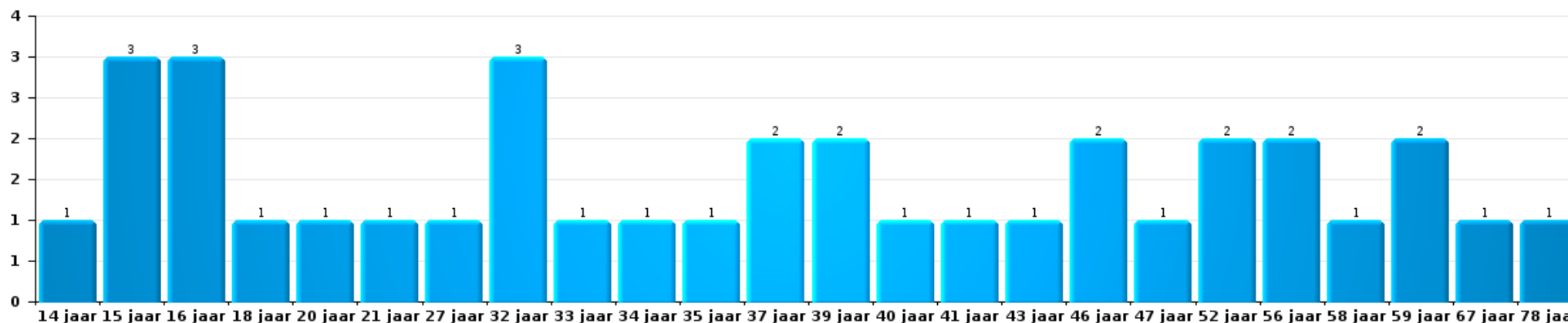
Beschadigen van eigendom

Aantal feitverdachten volgens leeftijd (chronologisch)



Misdr. tegen de lichamelijke integriteit

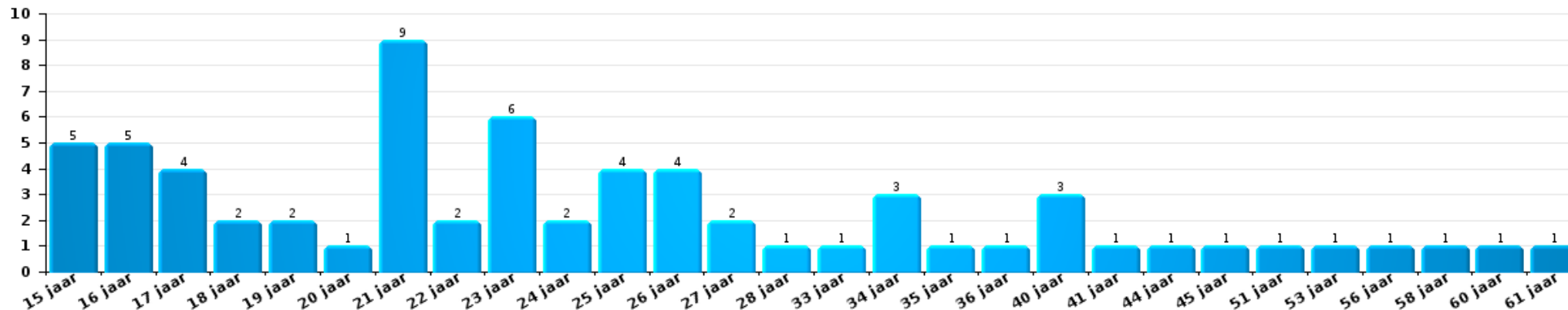
Aantal feitverdachten volgens leeftijd (chronologisch)





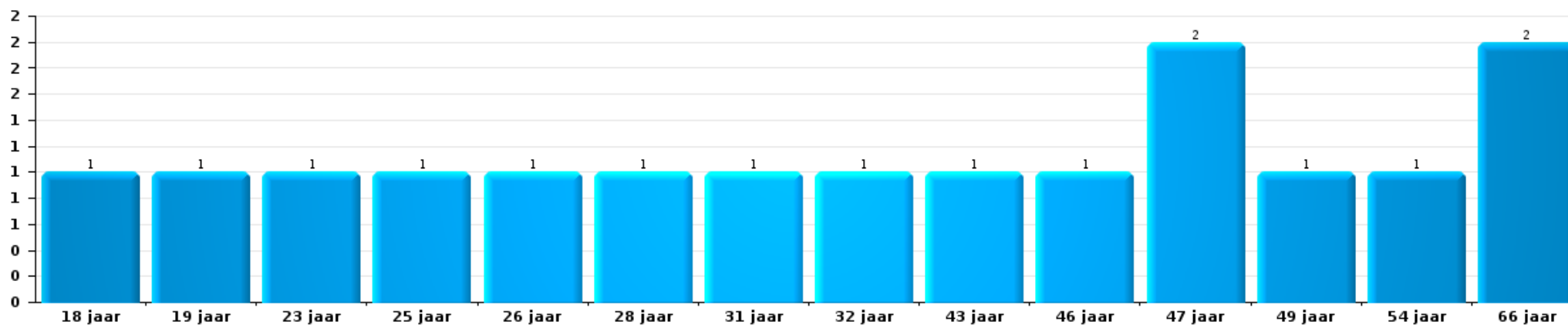
Drugs

Aantal feitverdachten volgens leeftijd (chronologisch)



Bedrog

Aantal feitverdachten volgens leeftijd (chronologisch)





2.4. Aantal feitverdachten volgens de leeftijd van de gekende verdachten (Top 5 van criminele figuren)

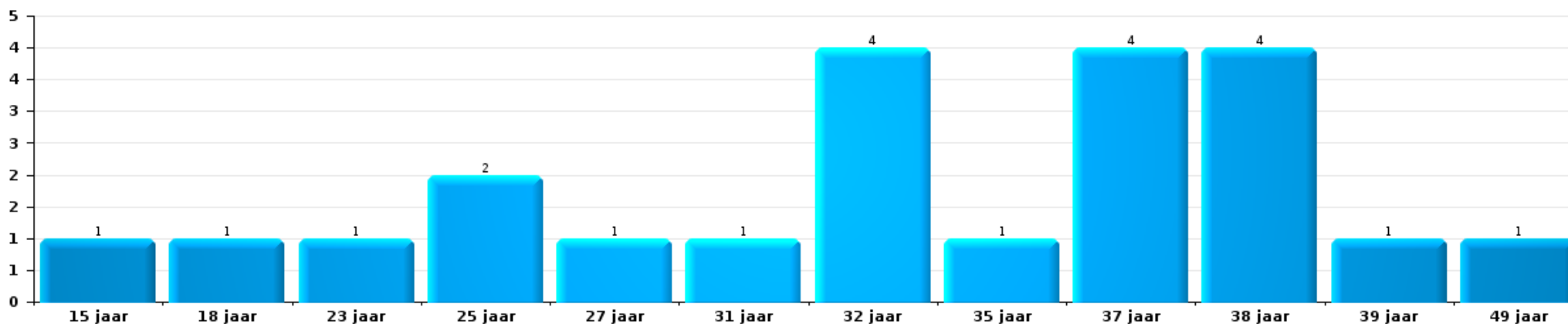
1) Indien eenzelfde verdachte meerdere feiten heeft gepleegd in de beschouwde periode, dan wordt hij ook meerdere keren geteld, al dan niet in dezelfde leeftijdscategorie - 2) Verdachten jonger dan 14 jaar en ouder dan 90 jaar zijn niet weergegeven in de tabel (zie ook de methodologische nota)

HERKO

2023

Inbraak in gebouw (totaal)

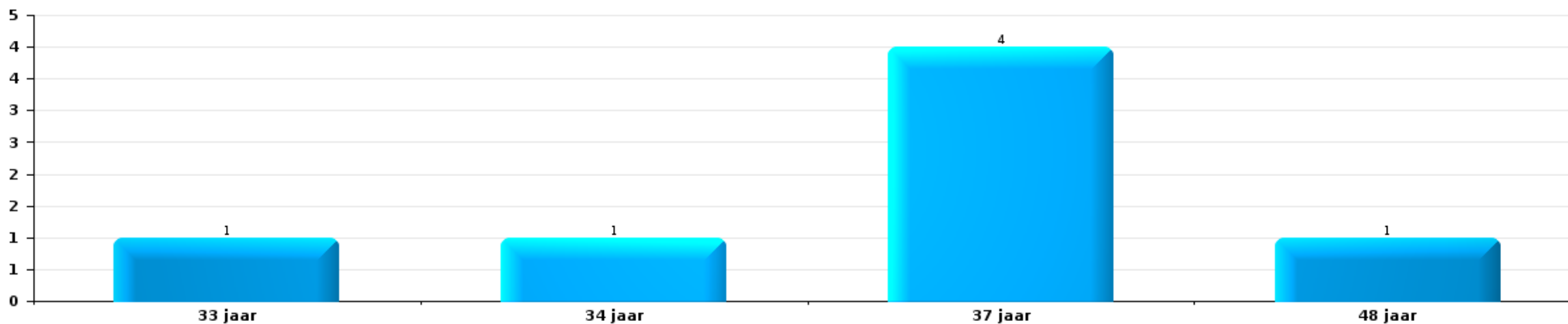
Aantal feitverdachten volgens leeftijd (chronologisch)





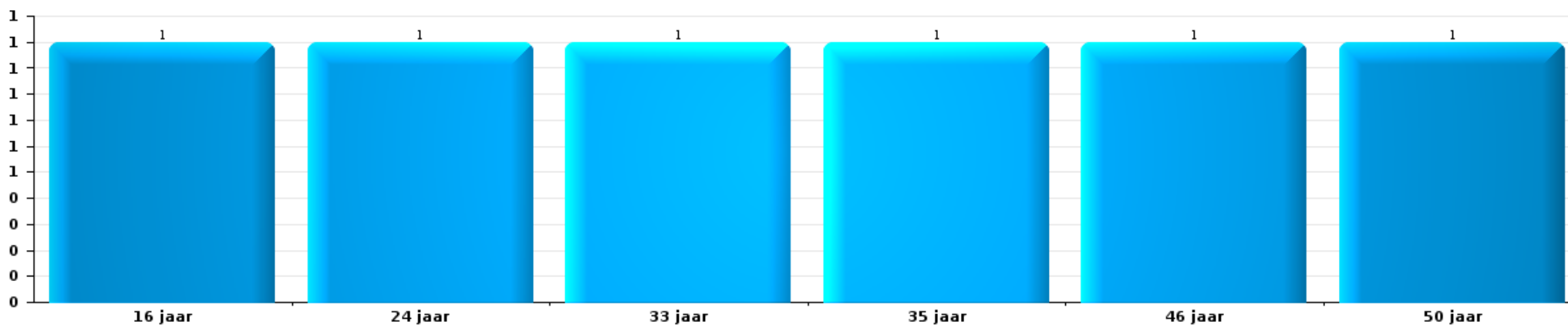
Diefstal uit of aan voertuig

Aantal feitverdachten volgens leeftijd (chronologisch)



Beschadiging van auto

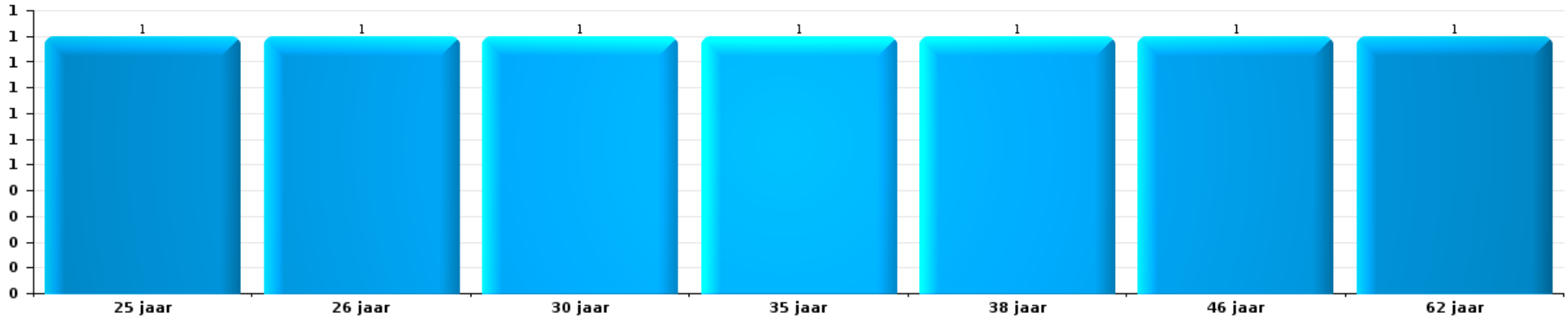
Aantal feitverdachten volgens leeftijd (chronologisch)





Fietsdiefstal

Aantal feitverdachten volgens leeftijd (chronologisch)



POLITIËLE CRIMINALITEITSSTATISTIEKEN

PLEEGPLAATS: POLITIEZONE

HERKO

***Bijlage I: Detailrapport per misdrijfcategorie
Strafwetboek***



HERKO

Inbreuk Strafwetboek

Misd. tegen de lichamelijke integriteit

			2000	2013	2014	2015	2016	2017	2018	2019	2020	2021	2022	2023	
Doodslag	Oudermoord (doodslag)	Pog.										1			
	Vergiftiging (doodslag)	Pog.										1		1	
		Vol.		1											
	Andere	Pog.		1		3	1	2	1	1	1	1	1	3	
		Subtotaal		2		3	1	2	2	1	1	3	1	4	
Marteling en mishandeling	Foltering	Vol.									1				
	Onmenselijke behandeling	Vol.								1					
	Onterende behandeling	Vol.								1					
		Subtotaal								2	1				
Opz. slagen en/of verwondingen binnen familie	Tussen partners of ex-partners	Vol.	7	22	35	36	31	33	28	31	30	29	48	33	
	Bij algemene familiale moeilijkheden	Vol.	6												
	Door de ouders op een minderjarige	Vol.		6	8	5	1	7	2	4		3	8	4	
	Tegen de ouders	Vol.	1	4	10	4	5	10	5	3	3	4	3	6	
	Tegen andere bloedverwanten in opgaande of zijlijn	Vol.		3	2	1		3	2	3	4	3	6	5	
	Subtotaal		14	35	55	46	37	53	37	41	37	39	65	48	
Opz. slagen en/of verwondingen buiten familie	Vechtpartij (=wederzijdse slagen)	Vol.	3	12	4	11	15	3	13	16	14	11	15	9	
	Slagen aan politie-ambtenaar	Vol.	2			1		1	3	1		2	2		
	Op een minderjarige door gezaghebbend persoon	Vol.	1	2		1	4		2		5	1	3	1	
	Op een minderjarige hoedanigheid dader onbekend	Vol.		2	1	1	2	3	2		2	4	3	4	
	Op kwetsbaar persoon (hoedanigheid dader onbekend)	Vol.		1					1			1			
	Op minderjarige dr samenwonende zonder gezagsrel.	Vol.											1		
	Slagen aan personeel openbaar vervoer	Vol.		1	1	1		1			3	1		2	
	Slagen aan personeel andere openbare dienst	Vol.		1	2		1								
	Slagen aan medisch beroep	Vol.		1								1	2	1	1
	Slagen aan personeel onderwijsinstelling	Vol.		1	1	2	1	1			2	1	1	1	5
	Niet nader bepaald	Vol.	21	31	34	32	29	23	29	29	37	24	42	28	25
	Pog.		1												
	Subtotaal		27	53	43	49	52	32	50	59	48	64	56	45	
Schuldig verzuim	Vol.			2		2				2	1		3		
	Subtotaal			2		2				2	1		3		



Misd. tegen de lichamelijke integriteit

			2000	2013	2014	2015	2016	2017	2018	2019	2020	2021	2022	2023
Andere opzet. misd. tg. lichamelijke integriteit	Onthouding verzorging van kind/kwetsbaar persoon	Vol.	1		1									
	Toediening van schadelijke stoffen	Vol.									1			
	Vergiftiging voedingswaren	Vol.		1										
	Kwaadwillige belemmering van het verkeer	Vol.	1	1		1	2				3		1	1
	Feitelikheden en lichte geweldddaden	Vol.	4		1	3	2	3	2		1	3	2	4
	Subtotaal		6	2	2	4	4	3	2	3	2	4	3	5
Onopzet. misd. tg. lichamelijke integriteit	Onopzettelijke slagen en/of verwondingen	Vol.	1		1	2		1	1		1	1	2	1
	Verzuim van onderhoud kind of kwetsbaar persoon	Vol.			1	2	1							
	Hondenbeet	Vol.		3	4	2	4		2	4	3		6	6
	Subtotaal		1	3	6	6	5	1	3	4	4	1	8	7
	Totaal		48	95	108	105	103	90	94	112	94	111	136	109

Misd. tegen de persoonlijke vrijheid

			2000	2013	2014	2015	2016	2017	2018	2019	2020	2021	2022	2023
Ontvoering van minderjarige of kwetsbaar persoon	Ouderlijke ontvoering	Vol.			1						1	1		3
		Pog.					1							
	Andere ontvoering	Vol.											1	
		Pog.		2			1							
	Subtotaal		2	1		1	1				1	2		3
Vrijheidsberoving door particulier	Vol.		2	3	1	1	1			1		1	2	2
	Pog.							1						
	Subtotaal		2	3	1	1	2			1		1	2	2
	Totaal		4	4	1	2	3			1	1	3	2	5

Zedenmisdrijven

			2000	2013	2014	2015	2016	2017	2018	2019	2020	2021	2022	2023
Verkrachting zonder de dood tot gevolg	Slachtoffer <10j	Vol.	2	2	1	1	4		1	1	3		1	
	Slachtoffer 10j - 14j	Vol.	1		3	1		1	1					
	Slachtoffer 14j - 16j	Vol.		1	1		1	2	1	1	1	1		
	Slachtoffer 16j - 18j	Vol.				2	3		3		2	1		
	Slachtoffer meerderjarig	Vol.	1	1	4	1	3	2	1	4	3	1	2	
	Pog.		1											
	Subtotaal		5	4	9	5	11	5	7	6	9	3	3	



Zedenmisdrijven

		2000	2013	2014	2015	2016	2017	2018	2019	2020	2021	2022	2023
Verkrachting met gevolg onbekend	Vol.						1						1
	Subtotaal						1						1
Verkrachting zonder de dood tot gevolg (nwSSW)	Slachtoffer <16j	Vol.											2
	Slachtoffer 16j - 18j	Vol.										1	1
	Slachtoffer meerderjarig	Vol.										5	4
		Pog.										1	
	Subtotaal											7	7
Aanranding eerbaarheid met geweld / bedreiging	Slachtoffer < 16j	Vol.	2		3	1	1		1				
		Pog.	1										
	Slachtoffer 16j - 18j	Vol.	2						1				
		Pog.					1						
Slachtoffer meerderjarig	Vol.	2	1	2	2	2		1	4	3	1		
	Subtotaal	2	7	1	5	3	4		3	4	3	1	
Aanranding eerbaarheid zonder geweld / bedreiging	Slachtoffer < 16j	Vol.	3										
	Slachtoffer 16j - 18j	Vol.			3		2			1	2		
	Slachtoffer leeftijd onbekend	Vol.		1						1			
	Subtotaal	3	4	5	8	6	5	1	4	6	3		
Aanranding eerbaarheid niet nader bepaald	Vol.					1							
	Subtotaal					1							
Aantasting seksuele integrit. zonder dood (nwSSW)	Slachtoffer <16j	Vol.										3	2
	Slachtoffer 16j - 18j	Vol.										1	1
	Slachtoffer meerderjarig	Pog.											1
		Vol.										2	8
	Subtotaal											6	12
Kinderpornografie	Bezit	Vol.		2	3	4		2	6	2			
	Verspreiding	Vol.	1	4		4	1	5	11	3	9	1	
	Toegang kinderporno via technologie	Vol.				2						1	
	Subtotaal		1	6	3	10	1	7	17	5	9	2	
Pornografie	Vol.	1				1							
	Subtotaal	1				1							



Zedenmisdrijven

			2000	2013	2014	2015	2016	2017	2018	2019	2020	2021	2022	2023
Aanzetting tot ontucht	Slachtoffer minderjarig	Vol.	1	1	3	3	2	3		4		1	1	
	Leeftijd slachtoffer onbekend	Vol.							1					
	Andere reclame voor ontucht	Vol.	1								1			
	Subtotaal		2	1	3	3	2	3	1	4	1	1	1	
Uitbuiting van iemands ontucht	Slachtoffer meerderjarig	Vol.		1						2				
	Subtotaal			1						2				
Openbare zedenschennis	Handelingen (exhibitionisme, enz.)	Vol.	2	3	1		2	1	8	5	8	1	2	
	Geschriften, afbeeldingen, voorwerpen	Vol.	2	1		2	2	2	2	2	5	3		
	Schunnigheden in het openbaar	Vol.									1			
	Exhibitionisme (nwSSW)	Vol.											1	9
	Niet nader bepaald	Vol.	2											
Subtotaal		6	4	1		4	3	10	7	14	4	3	9	
Voyeurisme	Observatie/opname van naaktheid of intimiteit	Vol.				1				1	1	1		
	Verspreiding opname naaktheid of intimiteit	Vol.						2	1		1	2		
		Pog.				2								
Subtotaal					1	2	2	1	1	2	3			
Voyeurisme via technisch/ander hulpmiddel (nwSSW)	Slachtoffer 16j - 18j	Vol.												2
	Slachtoffer meerderjarig	Vol.												1
Subtotaal														3
Verspreiding van seksueel getinte inhoud (nwSSW)	Slachtoffer <16j	Vol.												1
Subtotaal														1
Versprei. seks. inhoud kwaad opzet/winst (nwSSW)	Slachtoffer <16j	Vol.												2
	Slachtoffer 16j - 18j	Vol.												2
	Slachtoffer meerderjarig	Vol.											1	1
		Pog.												1
Subtotaal												1	6	
Grooming (contact via ICT met minderjarige < 16 j)		Vol.				2		1	3	1	1	1		
	Subtotaal					2		1	3	1	1	1		
Grooming online - met ICT (nwSSW)	Slachtoffer <16j	Vol.												1
	Slachtoffer 16j - 18j	Vol.												1
	Subtotaal													2
Seks. uitbuiting minderjarigen-prostitutie (nwSSW)	Aanzetten plegen van ontucht/prostit. (nwSSW)	Vol.												1
	Subtotaal													1



Zedenmisdrijven

			2000	2013	2014	2015	2016	2017	2018	2019	2020	2021	2022	2023
Beelden seksueel misbruik minderjarigen (nwSSW)	Productie/verspreid. beelden seks. misbr. (nwSSW)	Vol.											1	
	Bezitten/verwerven beelden seks. misbruik (nwSSW)	Vol.												1
		Subtotaal											1	1
Totaal			19	22	25	27	40	25	30	45	42	27	25	43

Misdr. tegen andere morele waarden en gevoelens

			2000	2013	2014	2015	2016	2017	2018	2019	2020	2021	2022	2023
Belaging		Vol.	3	49	37	27	29	28	40	37	31	59	58	58
		Pog.									1			
		Subtotaal	3	49	37	27	29	28	40	37	32	59	58	58
Grafschennis		Vol.			2		1	3	1				1	
		Subtotaal			2		1	3	1				1	
Schending van het beroepsgeheim		Vol.						1				1		1
		Subtotaal						1				1		1
Schending van de eer	Laster en eerroof	Vol.	2	2	5	7	6	5	6	11	9	7	8	6
	Lasterlijke aangifte	Vol.		1	2	1	2					1		1
	Lasterlijke aantijging	Vol.		1	4	2	2	2	2	1	3		1	1
	Kwaadwillige ruchtbaarmaking	Vol.									1			
	Beledigingen (Wanbedrijf)	Vol.		7	6		4	3	1	3		4	3	5
		Subtotaal	2	11	17	10	14	10	9	9	15	13	12	12
Persoonlijke levensfeer	Heimelijke nachtelijke binnendinging	Vol.						1		1				
	Woonstschennis door particulier	Vol.		1	2	5	2	1	1	3	1	2	8	4
		Pog.					1							
	Schending van het briefgeheim	Vol.		1	2	1	2		1		1	2		
	Subtotaal		2	4	6	5	2	2	2	4	2	4	8	4
Nachtflawaai		Vol.										2	1	
		Subtotaal										2	1	
Schenden van communicatie door particulier		Vol.			1									
		Subtotaal			1									
Misbruik zwakheden personen		Vol.												1
		Subtotaal												1



Misdr. tegen andere morele waarden en gevoelens

			2000	2013	2014	2015	2016	2017	2018	2019	2020	2021	2022	2023
Privacy zeden: publicatie identiteit slachtoffer	Vol.						1			1				
	Subtotaal						1			1				
Cyberlokking (lokken van minderjarige via ICT)	Vol.				1	1	1			1	2			
	Subtotaal				1	1	1			1	2			
Aantrekken/gebruiken van kind of kwetsbaar persoon	Vol.				1									
	Subtotaal				1									
Bezetting andermans goed (kraken)	Binnendringen/bezetten/verblijven (niet bewoond)	Vol.								3				1
	Binnendringen/bezetten/verblijven (bewoond)	Vol.									1	1		
	Subtotaal									3	1	1		1
Totaal			5	62	61	45	51	45	52	61	50	79	80	78

Misdr. tegen het juridisch statuut van het kind

			2000	2013	2014	2015	2016	2017	2018	2019	2020	2021	2022	2023
Niet-afgeven van kinderen	Door de ouders	Vol.	1			2			1	1	3			
	Subtotaal		1			2			1	1	3			
Totaal			1			2			1	1	3			

Diefstal en afpersing

			2000	2013	2014	2015	2016	2017	2018	2019	2020	2021	2022	2023
Diefstal met vzo	Met geweld	Vol.	11	5	6	4	7	2	3	1	2	1	2	2
		Pog.	3	1		2		1	1	1				1
	Zonder geweld	Vol.	155	338	293	347	215	165	189	125	96	118	197	165
		Pog.	73	156	146	118	79	79	81	65	61	55	68	67
Subtotaal			242	500	445	471	301	247	274	192	159	174	268	235



Diefstal en afpersing

			2000	2013	2014	2015	2016	2017	2018	2019	2020	2021	2022	2023	
Diefstal zonder vzo	Met geweld	Vol.	3	2	1	2	4	2	2	2	3	1	7	3	
		Pog.			2								1		
	Zonder geweld, Zakkenrollerij	Vol.	7	23	31	16	7	15	15	11	8	8	8	5	10
		Vol.			1					2					2
	Zonder geweld, Huisdiefstal	Vol.	1	12	17	10	15	3	10	5	4	3	3	3	20
		Pog.													1
	Zonder geweld	Vol.	129	343	305	263	281	166	200	221	193	168	218	218	223
Pog.		6	17	7	8	7	8	4	2	5	12	10	10	11	
Subtotaal			146	397	364	299	314	194	231	243	213	192	244	270	
Diefstal niet nader bepaald	Vol.	68	1		1	1			1			1		2	
	Pog.	29													
	Subtotaal	97	1		1	1			1			1		2	
Afpersing	Vol.	1	4	3	2	3	2	2	4	3	4	4	8	3	
	Pog.	1	3	3	5	3		5	4	5	2	4			
	Subtotaal	2	7	6	7	6	2	7	8	8	6	12		3	
Totaal			487	905	815	778	622	443	513	443	380	373	524	510	

Bedrog

			2000	2013	2014	2015	2016	2017	2018	2019	2020	2021	2022	2023
Witwassen	Vol.			1	1	3				2	4	3	2	
	Pog.						1							
	Subtotaal			1	1	3	1			2	4	3	2	
Heling	Gewone heling	Vol.	3		4	1	1		2		2		2	2
	Gekwalificeerde heling	Vol.	2							1				
	Subtotaal	5		4	1	1		2	1	2			2	2
Flessentrekkerij	Brandstof / smeerolie	Vol.	6	1		2	1					1	1	
		Vol.			1	1	1	1				1		1
	Huurrijtuig	Vol.			3	3	1	2	2	1	2	2	1	1
		Subtotaal	6	1	4	6	3	3	2	1	2	4	2	2



Bedrog

			2000	2013	2014	2015	2016	2017	2018	2019	2020	2021	2022	2023
Verduistering en bedrieglijke vernietiging	Bedrieglijke verberging	Vol.	26	3	10	2	5	7	4	4	3	3	6	1
		Pog.	1											
	Van geld, papieren, enz.	Vol.							1					
	Van in beslag genomen voorwerpen	Vol.			1									
	Van roerende goederen van echtgenoten	Vol.				1								
	Van nalatenschap	Vol.									1			
	Niet nader bepaald	Vol.	1	1		1							1	1
	Subtotaal		28	4	10	4	6	7	5	5	3	3	7	2
Oplichting	Internetfraude	Vol.		38	33	43	52	69	66	127	197	180	152	172
		Pog.		9	12	8	7	9	15	20	21	5	19	16
	Oplichting zonder internet	Vol.	2	27	12	21	14	23	13	16	21	11	17	20
		Pog.		8	7	7	3	4	4	1	4	3	5	4
	Niet nader bepaald	Vol.	10											
		Pog.	2											
	Subtotaal		14	82	64	79	76	105	98	164	243	199	193	212
Bedriegerij	Verkochte waren / geleverd werk	Vol.		1		1								
	Niet nader bepaald	Vol.	2											
		Subtotaal	2	1		1								
Misbruik van vertrouwen en verwante misdr.	Misbruik van vertrouwen	Vol.	14	19	20	16	11	13	16	15	23	19	29	31
	Misbruik van zwakheden	Vol.	2				2			1			3	1
		Subtotaal	16	19	20	16	11	15	16	16	23	19	32	32
Misbruik van maatschappelijk vermogen	Door vennootschappen	Vol.							1					
	Niet nader bepaald	Vol.			1				1		1			
	Andere	Vol.				1								
		Subtotaal				1	1		2		1			
Misdr. ivm insolventie	Door derden	Vol.											1	
	Door de schuldenaar	Vol.			1				1					
	Niet nader bepaald	Vol.		1										
		Subtotaal		1	1				1					1
Ongedekte cheques	Vol.	3												
	Subtotaal	3												
	Totaal		74	108	104	112	99	130	126	189	278	228	239	250



Beschadigen van eigendom

			2000	2013	2014	2015	2016	2017	2018	2019	2020	2021	2022	2023	
Opzettelijke brandstichting	In een bewoonde plaats (bij dag)	Vol.					1	2		3		2		1	
		Pog.			1						2				1
	In een bewoonde plaats (bij nacht)	Vol.				2		1	2	3	1	1			1
		Pog.			1										
	In een andere plaats (bij dag)	Vol.	1	1		3		1	1					1	1
		Pog.													1
	In een andere plaats (bij nacht)	Vol.	2	4	2		1	1	1	1		2	1		
		Pog.												1	
In een andere plaats (onbepaald tijdstip)	Vol.	1	2		1				1	1		3	1		
	Pog.	2													
Niet nader bepaald	Vol.	1													
	Subtotaal		7	7	4	6	2	5	5	10	1	8	4	5	
Opzettelijke vernieling door ontploffing	In een bewoonde plaats (bij dag)	Vol.							2	2					
	In een andere plaats (bij nacht)	Vol.									1				
	Subtotaal								2	2	1				
Onopzettelijke brandstichting	Vol.	6	4	2	2	2	3	2		1	1	3	4		
	Pog.									1					
	Subtotaal	6	4	2	2	2	3	2		2	1	3	4		
Vernieling, onbruikbaarmaking, beschadiging	Met vzo	Vol.	2	1		1	3	1	2			1			
	Vernieling van landbouwgoederen	Vol.		1	1							2	2	1	
	Niet nader bepaald	Vol.	6												
		Pog.	1												
	Subtotaal	9	2	1	1	3	1	2			3	2	1		
Vandalisme	Op voertuigen	Vol.	29	110	106	68	60	69	71	66	63	86	74	62	
	Op andere roerende goederen	Vol.	18	23	7	13	9	3	12	15	15	14	24	21	
	Graffiti	Vol.		8	3	16	3	3	7	4	6	1	16	10	
	Andere vernielingen op onroerende goederen	Vol.	15	63	77	66	57	64	53	58	46	52	65	54	
		Pog.		1											
	Beschadiging van afsluiting	Vol.	1	5	6	18	12	3	1	7	3	5	24	2	
	Subtotaal	63	210	199	181	141	142	144	150	133	158	203	149		
	Totaal	85	223	206	190	148	151	155	162	137	170	212	159		

Misd. tegen de veiligheid van de staat

2000	2013	2014	2015	2016	2017	2018	2019	2020	2021	2022	2023
------	------	------	------	------	------	------	------	------	------	------	------



Misdr. tegen de veiligheid van de staat

			2000	2013	2014	2015	2016	2017	2018	2019	2020	2021	2022	2023
Terrorisme	Terroristische groep	Vol.			1									
		Subtotaal			1									
		Totaal			1									

Misdr. tegen de openbare veiligheid

			2000	2013	2014	2015	2016	2017	2018	2019	2020	2021	2022	2023
Criminele organisatie		Vol.				1				1				
		Subtotaal				1				1				
Vereniging van misdadigers		Vol.		3		3	2	2	3	1	1	1	1	1
		Subtotaal		3		3	2	2	3	1	1	1	1	1
Ontvluchting van gevangenen	Gewone ontvluchting	Vol.						1					1	
	Gekwalificeerde ontvluchting	Vol.												2
	Niet teruggekeerd uit verlof	Vol.								1				
	Niet naleving elektronisch toezicht	Vol.		1		1		2		3	1	1	1	3
	Niet nader bepaald	Vol.												2
		Subtotaal		1		1		3		4	1	1	2	7
Bedreigingen	Bedreiging met een aanslag	Vol.								1		2		
		Vol.	17	19	24	19	14	8	18	15	13	31	26	27
	Mondeling	Pog.	1											
	Schriftelijk	Vol.	3	11	5	7	9	5	5	22	16	18	17	21
	Door gebaren, zinnebeelden	Vol.	6	10	11	10	5	3	5	8	4	12	8	10
	Bommelding	Vol.		1					2	1	1	1	2	2
	Niet nader bepaald	Vol.	3		1									
		Subtotaal	30	41	41	36	28	16	30	47	34	64	53	60
		Totaal	30	45	41	41	30	21	33	53	36	66	56	68

Misdr. tegen gezag van de overheid

			2000	2013	2014	2015	2016	2017	2018	2019	2020	2021	2022	2023
Geweld tegen overheidspersonen		Vol.	1		2				1		1	1	3	1
		Subtotaal	1		2				1		1	1	3	1



Misdr. tegen gezag van de overheid

			2000	2013	2014	2015	2016	2017	2018	2019	2020	2021	2022	2023
Weerspannigheid	Gewapende weerspannigheid	Vol.		1	6	3	1	4				3	2	1
	Ongewapende weerspannigheid	Vol.	4	6	7	3	4	6	6	2	8	11	10	4
	Niet nader bepaald	Vol.				1								
		Subtotaal	4	7	13	7	5	10	6	2	8	14	12	5
Smaad		Vol.	1	1	4	3	9	7	4	3	10	5	7	3
		Subtotaal	1	1	4	3	9	7	4	3	10	5	7	3
Weigering medewerking (informatica en telecom)		Vol.									1			1
		Subtotaal									1			1
Andere misdrijven	Zegelverbreking	Vol.			1		3		1			2		1
	Belemmering uitoefening rechtspraak	Vol.										1		
	Drukwerk zonder verantwoordelijke uitgever	Vol.										1		
		Subtotaal			1		3		1			4		1
		Totaal	6	8	20	10	17	17	12	5	20	24	22	11

Misdr. tegen de openbare trouw

			2000	2013	2014	2015	2016	2017	2018	2019	2020	2021	2022	2023
Valsheid in geschriften	Schriftvervalsing	Vol.	13	21	7	13	4	8	6	10	7	10	3	11
		Pog.				1	1							
	Gebruik van valse en vervalste geschriften	Vol.	2	4	2	3	4	5	1	4	2	3	7	3
		Subtotaal	15	25	9	17	9	13	7	14	9	13	10	14
Aanmatiging	Van ambten	Vol.		2				1			2	2	2	
	Van titels	Vol.						1						
	Van naam	Vol.	4	8	5	12	10	8	17	10	14	12	10	11
		Pog.					1							
	Niet nader bepaald	Vol.						1						
		Subtotaal	4	10	5	12	11	11	17	10	16	14	12	11
Namaking / Vervalsing	Namaking	Vol.		1					1		2	2	1	1
	Vervalsing	Vol.				1		2				1	2	
		Subtotaal		1		1		2	1		2	3	3	1
Valse munt	Uitgifte	Vol.	1	2	1	1	3		2	1	1			
	Niet nader bepaald	Vol.	1											
	Andere	Vol.	1							1			1	
		Subtotaal	3	2	1	1	3		2	2	1		1	



Misd. tegen de openbare trouw

			2000	2013	2014	2015	2016	2017	2018	2019	2020	2021	2022	2023
Valsheid voor het gerecht	Valse verklaringen	Vol.						1						
		Subtotaal						1						
		Totaal	22	38	15	31	23	27	27	26	28	30	26	26



Misd. tegen de familie

		2000	2013	2014	2015	2016	2017	2018	2019	2020	2021	2022	2023
Familieverlating	Vol.		1		1								
	Subtotaal		1		1								
Weigering recht op persoonlijk contact	Vol.	18	14	8	14	18	14	23	5	18	32	21	21
	Subtotaal	18	14	8	14	18	14	23	5	18	32	21	21
Niet betaling onderhoudsgeld	Vol.	3	2		2	5	2	1	1		1	5	3
	Subtotaal	3	2		2	5	2	1	1		1	5	3
	Totaal	21	17	8	17	23	16	24	6	18	33	26	24

Informaticacriminaliteit

		2000	2013	2014	2015	2016	2017	2018	2019	2020	2021	2022	2023
Hacking	Vol.		5	12	5	7	4	7	8	11	8	11	20
	Pog.							2					
	Subtotaal		5	12	5	7	4	9	8	11	8	11	20
Valsheid in informatica	Vol.				2	3			2	5	6	3	5
	Subtotaal				2	3			2	5	6	3	5
Informaticabedrog	Vol.		15	25	5	25	21	11	24	43	60	49	59
	Pog.		1	3	2	3	2	2	6	5	5	3	4
	Subtotaal		16	28	7	28	23	13	30	48	65	52	63
Sabotage	Vol.		5			5			2			2	
	Subtotaal		5			5			2			2	
	Totaal		26	40	14	43	27	22	42	64	79	68	88

Onwettige uitoefening van het openbaar gezag

		2000	2013	2014	2015	2016	2017	2018	2019	2020	2021	2022	2023
Publieke omkoping	Vol.								1				
	Subtotaal								1				
Daden van willekeur	Vol.			1									1
	Subtotaal			1									1
Belangenneming	Vol.											1	
	Subtotaal											1	
Misbruik van gezag	Vol.	1											



Onwettige uitoefening van het openbaar gezag

		2000	2013	2014	2015	2016	2017	2018	2019	2020	2021	2022	2023
	Subtotaal	1											
	Totaal	1		1					1			1	1

Exploitatie van bedelarij

		2000	2013	2014	2015	2016	2017	2018	2019	2020	2021	2022	2023
Andermans bedelarij exploiteren	Vol.						1						
	Subtotaal						1						
	Totaal						1						

Mensenhandel

		2000	2013	2014	2015	2016	2017	2018	2019	2020	2021	2022	2023
Seksuele uitbuiting	Vol.					1							1
	Subtotaal					1							1
Economische uitbuiting	Vol.										2		
	Subtotaal										2		
	Totaal					1					2		1

Andere inbreuken Strafwetboek

		2000	2013	2014	2015	2016	2017	2018	2019	2020	2021	2022	2023
	Vol.			1		1		2		1			
	Subtotaal			1		1		2		1			
	Totaal			1		1		2		1			

Overtreding Strafwetboek

		2000	2013	2014	2015	2016	2017	2018	2019	2020	2021	2022	2023
Beledigingen (Overtreding)	Vol.	3											
	Subtotaal	3											
Andere overtredingen SWB	Vol.	1									1		
	Subtotaal	1									1		
	Totaal	4									1		



POLITIËLE CRIMINALITEITSSTATISTIEKEN

PLEEGPLAATS: POLITIEZONE

HERKO

***Bijlage II: Detailrapport per misdrijfcategorie
Bijzondere Wetten***

**HERKO****Inbreuk bijzondere wetgeving****Drugs**

			2000	2013	2014	2015	2016	2017	2018	2019	2020	2021	2022	2023
Bezit		Vol.	39	35	40	32	24	43	35	54	54	23	61	51
		Subtotaal	39	35	40	32	24	43	35	54	54	23	61	51
Gebruik	Gebruik in groep	Vol.	30											
	Individueel gebruik	Vol.	39											
	Gebruik vergemakkelijken	Vol.		3	1	3	10	2	1	1	3			
	Aanzetten tot gebruik	Vol.	1					2						
	Wanorde, schandaal of gevaar in openbare ruimte	Vol.					1		3					
		Subtotaal	70	3	1	3	11	4	4	1	3			
In- en uitvoer		Vol.	2				2		2	1				1
		Subtotaal	2				2		2	1				1
Fabricatie		Vol.		1	2	14	3	6	7	3	1	3	2	4
		Subtotaal		1	2	14	3	6	7	3	1	3	2	4
Handel		Vol.	11	8	9	7	1	10	7	5	8	7	8	7
		Subtotaal	11	8	9	7	1	10	7	5	8	7	8	7
Andere		Vol.			2			1		1	1	3	5	1
		Subtotaal			2			1		1	1	3	5	1
		Totaal	122	47	54	56	41	64	55	65	67	36	76	64


Vreemdelingenwetgeving

			2000	2013	2014	2015	2016	2017	2018	2019	2020	2021	2022	2023
Illegale transmigratie	Schijnhuwelijk zonder beloning/dwang	Vol.				1		1		4	2	1		
	Schijn-wettelijk samenwonen zonder beloning/dwang	Vol.							3				1	
	Toegang tot het grondgebied	Vol.	12	3	3	4	7	17	11	2	3	2	15	3
	Verblijf	Vol.	7	29	13	19	19	20	11	20	26	16	29	12
	Niet dragen van identiteits- of reisdocumenten	Vol.					1				1			
	Inschrijving in vreemdelingenregister	Vol.	1	25	16	8	16	10	6	4	8	2	5	8
	Subtotaal		20	57	32	32	43	48	31	30	40	21	50	23
Mensensmokkel	Vol.							1			1			
	Subtotaal							1			1			
Mensenhandel	Vol.	1												
	Subtotaal	1												
Hulp bij illegaal verblijf	Vol.				1				2	1				
	Subtotaal				1				2	1				
Niet nader bepaald	Vol.												1	
	Subtotaal												1	
	Totaal		21	57	32	33	43	49	33	31	41	21	51	23



Milieu

			2000	2013	2014	2015	2016	2017	2018	2019	2020	2021	2022	2023
Afvалstoffen	Afvалtransport	Vol.			6	2								
	Afvал door beroepspersoon	Vol.		2	2	2	3		3	3	1		2	2
	Afvал door particulier	Vol.		19	31	31	20	20	8	23	15	13	21	16
	Afvал door onbepaald persoon	Vol.	19											
	Niet nader bepaald	Vol.	2											
		Subtotaal	21	21	39	35	23	20	11	26	16	13	23	18
Andere dan afval	Stedenbouw	Vol.	7	7	3	7	1	7	1	6	2			
	Waterverontreiniging	Vol.	4	2										
	Luchtverontreiniging	Vol.	2											1
	Andere leefmilieuhinder	Vol.	1											
		Subtotaal	14	9	3	7	1	7	1	6	2			1
Biodiversiteit / Fauna en flora	Handel en bezit: CITES-wetgeving	Vol.					1							
	Dierenwelzijn	Vol.	1	1	5	5	9	7	2	15	8	8	7	9
	Natuurbescherming	Vol.	1	1	1									
	Vergunning / erkenning dieren	Vol.						1						
	Vernietiging van dieren	Vol. Pog.		1	1	3	1				1			1
		Subtotaal	2	4	7	11	11	8	3	16	8	8	9	12
		Totaal	37	34	49	53	35	35	15	48	26	21	32	31



Wapens en springstoffen

			2000	2013	2014	2015	2016	2017	2018	2019	2020	2021	2022	2023
Illegaal bezit	Vuurwapen	Vol.		10	10	7	14	6	2	9	1	3	6	2
	Blank wapen of niet-vuurwapen	Vol.		2	4	5	5	4	6	10	6	9	3	3
	Munitie	Vol.		2	2	1			2	3	1		1	1
	Niet nader bepaald	Vol.	2			1								1
		Subtotaal	2	14	16	14	19	10	10	22	8	12	10	7
Illegale dracht / vervoer	Vuurwapen	Vol.		2	1					1	1		2	
	Blank wapen of niet-vuurwapen	Vol.		11	6	8	13	5	4	7	3	2	5	5
	Munitie	Vol.			1									
	Niet nader bepaald	Vol.	10											
		Subtotaal	10	13	8	8	13	5	4	8	4	2	7	5
Illegale handel	Vuurwapen	Vol.				1		2					1	
		Subtotaal				1		2					1	
Andere	Serienummer	Vol.				1								
	Veiligheidsmaatregelen	Vol.								1				
	Invoer / uitvoer / doorvoer voor militair gebruik	Pog.				1								
	Niet nader bepaald	Vol.	2		1									
		Subtotaal	2		1	2				1				
		Totaal	14	27	25	25	32	17	14	31	12	14	18	12



Bescherming personen

			2000	2013	2014	2015	2016	2017	2018	2019	2020	2021	2022	2023
Discriminatie	Racisme en xenofobie	Vol.	3		2	1	1	2		2	2	1	2	3
	Op grond van geloof of levensbeschouwing	Vol.								1				
	Andere discriminatie	Vol.			1	1		1						
		Subtotaal	3		3	2	1	3		3	2	1	2	3
Bescherming privé-leven		Vol.	3		2				3	1				
		Subtotaal	3		2				3	1				
Bewakingscamera's		Vol.			1		1							
		Subtotaal			1		1							
Portretrecht		Vol.			1			1	1		1	3	1	1
		Subtotaal			1			1	1		1	3	1	1
		Totaal	6		7	2	2	4	4	4	3	4	3	4



Hormonen en doping

		2000	2013	2014	2015	2016	2017	2018	2019	2020	2021	2022	2023
Bezit	Vol.		2	1	2		1	3	1	3	3	1	
	Subtotaal		2	1	2		1	3	1	3	3	1	
Gebruik	Vol.											1	
	Subtotaal											1	
	Totaal		2	1	2		1	3	1	3	3	2	

Private veiligheid

		2000	2013	2014	2015	2016	2017	2018	2019	2020	2021	2022	2023
Bewaking- / beveiligingsfirma's	Vol.	1				1							
	Subtotaal	1				1							
	Totaal	1				1							

Jeugdbescherming

		2000	2013	2014	2015	2016	2017	2018	2019	2020	2021	2022	2023
Wet op de leerplicht	Vol.		2		1		3	2	1				
	Subtotaal		2		1		3	2	1				
Wet op de jeugdbescherming	Vol.		21	24	16	21	23	31	51	21	13	22	22
	Subtotaal		21	24	16	21	23	31	51	21	13	22	22
Niet nader bepaald	Vol.							1					
	Subtotaal							1					
	Totaal		23	24	17	21	26	34	52	21	13	22	22



Sociaal strafwetboek

		2000	2013	2014	2015	2016	2017	2018	2019	2020	2021	2022	2023
Belaging op het werk	Vol.			1					3	2		1	
	Subtotaal			1					3	2		1	
Werknemer in gevaar brengen	Vol.							2					
	Subtotaal							2					
Arbeidstijd	Vol.										1		
	Subtotaal										1		
Illegale arbeid	Vol.	3	2	2	1								
	Subtotaal	3	2	2	1								
Sociale fraude inzake bijdragen (zwartwerk)	Vol.		4	3	4	7	1	2			1		1
	Subtotaal		4	3	4	7	1	2			1		1
Sociale documenten	Vol.				2		1	1					
	Subtotaal				2		1	1					
Sociale zekerheid	Vol.	1											
	Subtotaal	1											
Misdr. tegen openbare trouw in sociaal strafrecht	Vol.				2	1	1	2			1	1	6
	Subtotaal				2	1	1	2			1	1	6
Oplichting in sociaal strafrecht	Vol.						1	1	1			1	4
	Subtotaal						1	1	1			1	4
Andere	Vol.								1			1	1
	Subtotaal								1			1	1
	Totaal	4	6	6	9	8	4	8	5	2	3	4	12

Dronkenschap en alcohol

		2000	2013	2014	2015	2016	2017	2018	2019	2020	2021	2022	2023
Openbare dronkenschap	Vol.	3	9	18	18	21	25	21	29	17	25	15	13
	Subtotaal	3	9	18	18	21	25	21	29	17	25	15	13
	Totaal	3	9	18	18	21	25	21	29	17	25	15	13



Bevolkingsregister

		2000	2013	2014	2015	2016	2017	2018	2019	2020	2021	2022	2023
	Vol.	4	92	86	61	45	63	53	54	49	43	45	50
	Subtotaal	4	92	86	61	45	63	53	54	49	43	45	50
	Totaal	4	92	86	61	45	63	53	54	49	43	45	50

Identiteitskaart

		2000	2013	2014	2015	2016	2017	2018	2019	2020	2021	2022	2023
Niet in bezit	Vol.	2		4	2		1	1	1	1		1	
	Subtotaal	2		4	2		1	1	1	1		1	
Weigeren te vertonen	Vol.	1			1	1				3			
	Subtotaal	1			1	1				3			
Beschadigd	Vol.	1											
	Subtotaal	1											
Foto	Vol.			1									
	Subtotaal			1									
Niet nader bepaald	Vol.			2									
	Subtotaal			2									
Andere	Vol.	2		2									
	Subtotaal	2		2									
	Totaal	6		9	3	1	1	1	1	4		1	

Volksgezondheid

		2000	2013	2014	2015	2016	2017	2018	2019	2020	2021	2022	2023
Tabaksverkoop	Vol.												1
	Subtotaal												1
Weigering of verzuim naleving maatregelen	Vol.									426	143	3	
	Subtotaal									426	143	3	
Niet nader bepaald	Vol.											1	
	Subtotaal											1	
Andere	Vol.									30	10		
	Subtotaal									30	10		
	Totaal									456	153	4	1



Arbeid

		2000	2013	2014	2015	2016	2017	2018	2019	2020	2021	2022	2023
Ambulante handel	Vol.		3	8	1	3	3	2	1	1			
	Subtotaal		3	8	1	3	3	2	1	1			
Bezoldiging gereguleerd beroep	Vol.	1											
	Subtotaal	1											
Sociale fraude inzake bijdragen (zwartwerk)	Vol.		4			1					1	1	
	Subtotaal		4			1					1	1	
Buitenlandse werknemers of zelfstandigen	Vol.					1							
	Subtotaal					1							
Andere	Vol.	2											
	Subtotaal	2											
	Totaal	3	7	8	1	5	3	2	1	1	1	1	

Bescherming van de openbare inkomsten

		2000	2013	2014	2015	2016	2017	2018	2019	2020	2021	2022	2023
Douane en accijnzen	Vol.										1		
	Subtotaal										1		
Verkeersbelasting / BIV	Vol.			1			2	2					
	Subtotaal			1			2	2					
Sociale fraude inzake uitkeringen	Vol.											1	
	Subtotaal											1	
Fiscale fraude - inkomstenbelastingen	Vol.	1	1			1							
	Subtotaal	1	1			1							
Fraude inzake andere openbare inkomsten	Vol.	1				1							
	Subtotaal	1				1							
Niet nader bepaald	Vol.			2	1								
	Subtotaal			2	1								
	Totaal	2	1	3	1	2	2	2			1	1	

Economische wetgeving

		2000	2013	2014	2015	2016	2017	2018	2019	2020	2021	2022	2023
Mededinging	Vol.											1	
	Subtotaal											1	
Vennootschappen	Vol.								1		1		1
	Subtotaal								1		1		1
Financiële instrumenten	Vol.			1									
	Subtotaal			1									
Namaak van intellectuele eigendomsrechten	Vol.		1						1				1
	Subtotaal		1						1				1
Andere	Vol.	1	1										
	Subtotaal	1	1										
	Totaal	1	2	1					2		1	1	2

Handelspraktijken

		2000	2013	2014	2015	2016	2017	2018	2019	2020	2021	2022	2023
Marktpraktijken en consumentenbescherming	Vol.	1					1		1				
	Subtotaal	1					1		1				
Handelsregister	Vol.	1	2	2			3	3	2	1	1	5	
	Subtotaal	1	2	2			3	3	2	1	1	5	
Andere	Vol.		1										
	Subtotaal		1										
	Totaal	2	3	2			4	3	3	1	1	5	

Militair strafrecht en militie

		2000	2013	2014	2015	2016	2017	2018	2019	2020	2021	2022	2023
Militair strafrecht	Vol.										1		
	Subtotaal										1		
	Totaal										1		


Andere bijzondere wetten

		2000	2013	2014	2015	2016	2017	2018	2019	2020	2021	2022	2023
Vervoer	Vol.					1	4						
	Subtotaal					1	4						
Energie	Vol.						1	2					
	Subtotaal						1	2					
Onopzettelijke beschadiging kabels telecomnetwerk	Vol.			1	4	2	2	4	3	11	14	20	20
	Subtotaal			1	4	2	2	4	3	11	14	20	20
Inbreuken Wet politie spoorwegen	Vol.				1	1	4	1		1	3	3	3
	Subtotaal				1	1	4	1		1	3	3	3
Bescherming van (onderdeel) politie-uniform	Vol.					1							
	Subtotaal					1							
Andere	Vol.	3	4	4			1	2					
	Subtotaal	3	4	4			1	2					
	Totaal	3	4	5	5	5	12	9	3	12	17	23	23

POLITIËLE CRIMINALITEITSSTATISTIEKEN

PLEEGPLAATS: POLITIEZONE

HERKO

***Bijlage III: Detailrapport
Criminele Figuren / Fenomenen***



HERKO

CF Diefstal vervoermiddel

		2000	2013	2014	2015	2016	2017	2018	2019	2020	2021	2022	2023
Autodiefstal	Vol.	41	17	28	26	10	9	10	2	7	5	9	5
	Pog.	8	1		2			1				1	
	Totaal	49	18	28	28	10	9	11	2	7	5	10	5
Motodiefstal	Vol.	2	1			2			2				1
	Pog.					1							
	Totaal	2	1			3			2				1
Carjacking	Vol.	4											
	Totaal	4											
Homejacking	Vol.	4		1									
	Totaal	4		1									
Garagediefstal	Vol.	9	1	2	2	1	2		1				
	Totaal	9	1	2	2	1	2		1				
Bromfietsdiefstal	Vol.	8	3	2	2	2	2	6	4	1	1	2	6
	Pog.	1		1	2								
	Totaal	9	3	3	4	2	2	6	4	1	1	2	6
Fietsdiefstal	Vol.	17	148	108	94	140	60	62	78	80	86	102	89
	Pog.	1	1		1		3			1	2	2	4
	Totaal	18	149	108	95	140	63	62	78	81	88	104	93



CF Inbraak

		2000	2013	2014	2015	2016	2017	2018	2019	2020	2021	2022	2023
Woninginbraak	Vol.	89	154	149	233	114	79	98	66	43	57	130	103
	Pog.	76	104	103	84	56	52	58	44	44	39	53	52
	Totaal	165	258	252	317	170	131	156	110	87	96	183	155
Inbraak in bedrijf of handelszaak	Vol.	22	30	30	19	17	15	16	4	7	6	7	12
	Pog.	6	12	16	9	2	8	6	4	4	2	7	2
	Totaal	28	42	46	28	19	23	22	8	11	8	14	14
Inbraak in openbare of overheidsinstelling	Vol.	7	14	6	11	5		2	1	3	3		1
	Pog.	2	9	2	1	2			4	1			1
	Totaal	9	23	8	12	7		2	5	4	3		2
Ramkraak	Vol.	1		1									
	Totaal	1		1									
Inbraak in gebouw (totaal)	Vol.	118	198	185	263	136	94	116	71	53	66	137	116
	Pog.	84	125	121	94	60	60	64	52	49	41	60	55
	Totaal	202	323	306	357	196	154	180	123	102	107	197	171

CF Diefstal andere

		2000	2013	2014	2015	2016	2017	2018	2019	2020	2021	2022	2023
Diefstal gewapenderhand	Vol.	9	2	4	4	4	2	1	2	2	2	4	1
	Pog.	2			1							1	1
	Totaal	11	2	4	5	4	2	1	2	2	2	5	2
Diefstal met geweld zonder wapen	Vol.	13	6	6	5	9	5	6	5	5	5	14	7
	Pog.	3	2	5	5	2	1	4	3	4	2	4	
	Totaal	16	8	11	10	11	6	10	8	9	7	18	7
Diefstal uit of aan voertuig	Vol.	59	146	91	94	60	54	73	52	38	46	47	45
	Pog.	8	20	23	14	8	8	6	9	6	12	8	11
	Totaal	67	166	114	108	68	62	79	61	44	58	55	56



CF Diefstal andere

		2000	2013	2014	2015	2016	2017	2018	2019	2020	2021	2022	2023
Diefstal van wapens en explosieven	Vol.	1	2	4	9	4	2	3	3	3	3	5	2
	Pog.						2						
	Totaal	1	2	4	9	4	4	3	3	3	3	5	2
Steaming	Vol.		1										
	Pog.												
	Totaal		1										
Handtasroof	Vol.	2	2	1									1
	Pog.			1									
	Totaal	2	2	2									1
Grijpdiefstal	Vol.	3	4	3			1	3	4	2	3	1	4
	Pog.		1	1			1				1	1	
	Totaal	3	5	4			2	3	4	2	4	2	4
Zakkenrollerij	Vol.	7	24	32	17	7	15	15	11	8	9	5	11
	Pog.												
	Totaal	7	24	32	17	7	15	15	11	8	9	5	11
Winkeldiefstal	Vol.	9	29	19	11	10	14	21	20	33	18	20	24
	Pog.		2		1			1		1		2	
	Totaal	9	31	19	12	10	14	22	20	34	18	22	24
Diefstal met list	Vol.	7	6	6	2	3	3	1		4		2	4
	Pog.	1	1	4				1				1	
	Totaal	8	7	10	2	3	3	2		4		3	4
Metaaldiefstal	Vol.		10	11	3	1	1		1	1	2	1	1
	Pog.						1						
	Totaal		10	11	3	1	2		1	1	2	1	1
Werfdiefstal	Vol.	4	6	13	1	6	5	3	7	2	6	8	11
	Pog.		2			1						1	1
	Totaal	4	8	13	1	7	5	3	7	2	6	9	12



CF Diefstal andere

		2000	2013	2014	2015	2016	2017	2018	2019	2020	2021	2022	2023
Dierendiefstal	Vol.	3	2	4	2	3	3		2	1		1	2
	Pog.			1									
	Totaal	3	2	5	2	3	3		2	1		1	2
Ladingdiefstal	Vol.			4	3	3	8			1	2	1	1
	Pog.			2		1	2						
	Totaal			6	3	4	10			1	2	1	1

ICT-criminaliteit

		2000	2013	2014	2015	2016	2017	2018	2019	2020	2021	2022	2023
Betaalkaartfraude	Vol.		7	6	1	8	11	3	9	9	14	9	12
	Pog.						1		2	1	1		1
	Totaal		7	6	1	8	12	3	11	10	15	9	13
Phishing	Vol.			2				1	2	6	8	7	
	Pog.								1	1		3	2
	Totaal			2				1	3	7	8	10	2
Ransomware	Vol.					1			1				
	Totaal					1			1				
Shouldersurfing	Vol.		1	1	1		4				2		1
	Totaal		1	1	1		4				2		1
Skimming	Vol.					5							
	Totaal					5							



CF Andere

		2000	2013	2014	2015	2016	2017	2018	2019	2020	2021	2022	2023
Geweld tegen beroepen van algemeen belang	Vol.	2	4	6	4	2	3	4	6	4	6	9	7
	Totaal	2	4	6	4	2	3	4	6	4	6	9	7
Groepsverkrachting	Vol.					1	1			1	1		1
	Totaal					1	1			1	1		1
Graffiti	Vol.		8	3	15	3	3	7	4	6	2	17	12
	Totaal		8	3	15	3	3	7	4	6	2	17	12
Beschadiging van auto	Vol.	14	106	108	64	55	63	67	61	61	82	70	60
	Totaal	14	106	108	64	55	63	67	61	61	82	70	60
Steekpartij	Vol.					1	1				1		1
	Pog.		1						1		1		
	Totaal		1			1	1		1		2		1

FE Intrafamiliaal geweld (IFG)

		2000	2013	2014	2015	2016	2017	2018	2019	2020	2021	2022	2023
IFG: fysiek, binnen het koppel	Vol.	7	22	35	36	31	33	28	31	31	30	50	33
	Pog.					1			1		1		1
	Totaal	7	22	35	36	32	33	28	32	31	31	50	34
IFG: fysiek, tegen afstammelingen	Vol.	2	6	9	7	3	7	2	4	1	4	14	8
	Pog.						1						1
	Totaal	2	6	9	7	3	8	2	4	1	4	14	9
IFG: fysiek, tegen andere leden	Vol.	7	8	15	5	6	13	7	7	8	8	10	11
	Pog.		1								1		
	Totaal	7	9	15	5	6	13	7	7	8	9	10	11
IFG: seksueel, binnen het koppel	Vol.			1									
	Totaal			1									
IFG: seksueel, tegen afstammelingen	Vol.	1	2					1	2	1	1		



FE Intrafamiliaal geweld (IFG)

		2000	2013	2014	2015	2016	2017	2018	2019	2020	2021	2022	2023
	Totaal	1	2					1	2	1	1		
IFG: seksueel, tegen andere leden	Vol.					1							
	Totaal					1							
IFG: psychisch, binnen het koppel	Vol.	19	19	9	17	18	15	25	6	21	33	26	23
	Totaal	19	19	9	17	18	15	25	6	21	33	26	23
IFG: psychisch, tegen afstammelingen	Vol.		1	1							1	1	1
	Totaal		1	1							1	1	1
IFG: psychisch, tegen andere leden	Vol.			1							3	1	2
	Totaal			1							3	1	2
IFG: economisch, binnen het koppel	Vol.					1							1
	Totaal					1							1
IFG: economisch, tegen andere leden	Vol.	3	3		3	5	2	1	1		1	5	4
	Totaal	3	3		3	5	2	1	1		1	5	4

FE Hormonen en doping

		2000	2013	2014	2015	2016	2017	2018	2019	2020	2021	2022	2023
Humane doping	Vol.		2	2	2	1	2	3	1	3	3	1	
	Totaal		2	2	2	1	2	3	1	3	3	1	
Illegale vetmesting	Vol.		1			1							
	Totaal		1			1							



FE Drugs

		2000	2013	2014	2015	2016	2017	2018	2019	2020	2021	2022	2023
Verkoop van cocaïne	Vol.			1		1	2		4	1			4
	Totaal			1		1	2		4	1			4
Productie van synthetische drugs	Vol.				5		1	1		1			
	Totaal				5		1	1		1			
Import-export van synthetische drugs	Vol.								1				
	Totaal								1				
Verkoop van synthetische drugs	Vol.		2	2	1	1	2	2	1	2	1		1
	Totaal		2	2	1	1	2	2	1	2	1		1
Productie van cannabis (teelt)	Vol.				3	2	2	2	3		2	2	1
	Totaal				3	2	2	2	3		2	2	1
Verkoop van cannabis in grote hoeveelheid	Vol.									1			1
	Totaal									1			1
Import-export van heroïne	Vol.								1				
	Totaal								1				

FE Wapenzwandel

		2000	2013	2014	2015	2016	2017	2018	2019	2020	2021	2022	2023
Handel en productie van vuurwapen	Vol.				2		2					1	
	Totaal				2		2					1	



FE Mensenhandel

		2000	2013	2014	2015	2016	2017	2018	2019	2020	2021	2022	2023
Mensenhandel - economische uitbuiting	Vol.	3									2		
	Totaal	3									2		

Mensenhandel - seksuele uitbuiting	Vol.		1			1			2				2
	Totaal		1			1			2				2

FE Geweld in de publieke ruimte

		2000	2013	2014	2015	2016	2017	2018	2019	2020	2021	2022	2023
Fysiek geweld (openbaar vervoer)	Vol.		2	1		1	3	1	5	4	4	6	2
	Totaal		2	1		1	3	1	5	4	4	6	2

Fysiek geweld (openbare weg)	Vol.	15	24	25	22	18	17	19	15	16	29	21	17
	Pog.		3			1	1			1			1
	Totaal	15	27	25	22	19	18	19	15	17	29	21	18

Fysiek geweld (andere openbare plaats)	Vol.	1	3	4	3	2			1	1	1	3	
	Totaal	1	3	4	3	2			1	1	1	3	

Fysiek geweld (publiek toegankelijke plaats)	Vol.	7	17	13	22	13	14	11	27	12	15	15	16
	Pog.					1							
	Totaal	7	17	13	22	14	14	11	27	12	15	15	16

Seksueel geweld (openbaar vervoer)	Vol.			1		2	1	1			1	1	4
	Totaal			1		2	1	1			1	1	4

Seksueel geweld (openbare weg)	Vol.	4	4	3		1	2	2	4	2	2	4	4
	Pog.	1	1										
	Totaal	5	5	3		1	2	2	4	2	2	4	4

Seksueel geweld (andere openbare plaats)	Vol.		1			1		2	2	3		1	1
	Pog.												1
	Totaal		1			1		2	2	3		1	2

Seksueel geweld (publiek toegankelijke plaats)	Vol.	3	2	3	3	3	2	4	3	4	2	3	5
--	------	---	---	---	---	---	---	---	---	---	---	---	---



FE Geweld in de publieke ruimte

		2000	2013	2014	2015	2016	2017	2018	2019	2020	2021	2022	2023
	Pog.	1											
	Totaal	4	2	3	3	3	2	4	3	4	2	3	5
Psychisch geweld (openbaar vervoer)	Vol.		2	3	3	3	2	1	1	1	3	3	1
	Totaal		2	3	3	3	2	1	1	1	3	3	1
Psychisch geweld (openbare weg)	Vol.	10	19	18	12	24	12	16	21	12	25	15	19
	Totaal	10	19	18	12	24	12	16	21	12	25	15	19
Psychisch geweld (andere openbare plaats)	Vol.	1	2		4	4	1	4	1		2	2	1
	Totaal	1	2		4	4	1	4	1		2	2	1
Psychisch geweld (publiek toegankelijke plaats)	Vol.	9	10	7	9	4	6	12	14	13	12	9	16
	Totaal	9	10	7	9	4	6	12	14	13	12	9	16
Diefstal gewapenderhand (openbaar vervoer)	Vol.									1			
	Totaal									1			
Diefstal gewapenderhand (openbare weg)	Vol.	2		2							1		1
	Pog.				1								
	Totaal	2		2	1						1		1
Diefstal gewapenderhand (andere openbare plaats)	Vol.		1										
	Totaal		1										
Diefstal gewapenderhand (publiek toegank. plaats)	Vol.	4		2	2	2	2	1	2	1	1	2	
	Totaal	4		2	2	2	2	1	2	1	1	2	
Diefstal geweld zonder wapen (openbaar vervoer)	Vol.	1							1				1
	Pog.			1								2	
	Totaal	1		1					1			2	1
Diefstal geweld zonder wapen (openbare weg)	Vol.	5	3	1	1	4		1		3	1	4	2
	Pog.			1			1				1		
	Totaal	5	3	2	1	4	1	1		3	2	4	2



FE Geweld in de publieke ruimte

		2000	2013	2014	2015	2016	2017	2018	2019	2020	2021	2022	2023
Diefstal geweld zonder wapen (and. openb. plaats)	Vol.									2			
	Totaal									2			
Diefstal geweld zonder wapen (pub. toegank. pl.)	Vol.		1		1	1	1	3	1		1		1
	Pog.				1			1					
	Totaal	1	1		2	1	1	4	1		1		1

FE Andere

		2000	2013	2014	2015	2016	2017	2018	2019	2020	2021	2022	2023
Nepagenten	Vol.					1				1			
	Totaal					1				1			
Terrorisme, extremisme en radicalisme	Vol.			1					1				1
	Totaal			1					1				1
Cyberbelaging	Vol.		15	14	12	13	8	9	10	11	23	20	26
	Totaal		15	14	12	13	8	9	10	11	23	20	26
Identiteitsfraude	Vol.	6	16	13	14	12	14	22	14	27	22	29	30
	Pog.		3	2		2	3	2	1		1	5	3
	Totaal	6	19	15	14	14	17	24	15	27	23	34	33

POLITIËLE CRIMINALITEITSSTATISTIEKEN

PLEEGPLAATS: POLITIEZONE

HERKO

***Bijlage IV: Geregistreeerde feiten
Geen Misdrijf***



HERKO

Niet-crimineel feit

Ziekte / overlijden / vermist

	2000	2013	2014	2015	2016	2017	2018	2019	2020	2021	2022	2023
Zelfmoord	9	10	17	7	6	7	7	13	14	20	23	22
Ziek persoon	10	7	9	16	11	16	13	15	14	21	26	31
Verdacht overlijden	1	4	16	4	13	4	6	13	13	7	9	15
Natuurlijk overlijden	2	2	3	3	2	1		1	2	1		
Vermist persoon (verdwijning)	61	31	21	45	41	41	44	46	42	42	42	48
Ongeval (exclusief verkeer)	4		2	3	2	2	2	3	1	3	1	4
Niet-geïdentificeerd lijk									1			
Persoon met geheugenverlies			1									
Andere	2											
Totaal	89	54	69	78	75	71	72	91	87	94	101	120

Oproepen

	2000	2013	2014	2015	2016	2017	2018	2019	2020	2021	2022	2023
Alarm	11	1										
Oproepen	4		2		2	1		3	5	2	1	7
Totaal	15	1	2		2	1		3	5	2	1	7

Sociale problemen

	2000	2013	2014	2015	2016	2017	2018	2019	2020	2021	2022	2023
Familiale moeilijkheden	12	21	17	14	16	22	32	27	35	27	35	29
Twist, onenigheid (geen slagen)	6	3		2	1		1	2	1	2	2	2
Burgerlijke zaak	14	1		2			1	1	2		3	
Jeugdbescherming	5	32	25	15	31	27	21	33	71	55	54	54
Andere	1	18	17	3	7	2	13	11	24	27	31	17
Totaal	38	75	59	36	55	51	68	74	133	111	125	102

Rampen

2000	2013	2014	2015	2016	2017	2018	2019	2020	2021	2022	2023
------	------	------	------	------	------	------	------	------	------	------	------



Rampen

	2000	2013	2014	2015	2016	2017	2018	2019	2020	2021	2022	2023
Stormschade			1					2				
Andere	1			3							1	
Totaal	1		1	3				2			1	

Openbare orde

	2000	2013	2014	2015	2016	2017	2018	2019	2020	2021	2022	2023
Verstoring		1	3	1	2	4	5	1	8	6	8	1
Andere	2					2	1			5	5	1
Totaal	2	1	3	1	2	6	6	1	8	11	13	2

Verdachte handelingen

	2000	2013	2014	2015	2016	2017	2018	2019	2020	2021	2022	2023
	21	15	17	16	5	13	13	6	7	4	12	6
Totaal	21	15	17	16	5	13	13	6	7	4	12	6

Gevonden voorwerpen

	2000	2013	2014	2015	2016	2017	2018	2019	2020	2021	2022	2023
	2	1	1		1		3					
Totaal	2	1	1		1		3					

Verloren voorwerpen

	2000	2013	2014	2015	2016	2017	2018	2019	2020	2021	2022	2023
	50	852	839	635	588	674	719	622	506	565	731	711
Totaal	50	852	839	635	588	674	719	622	506	565	731	711

Andere niet misdrijven

	2000	2013	2014	2015	2016	2017	2018	2019	2020	2021	2022	2023
Bevel tot gevangenneming				1	1				2	1		
Niet-naleving van voorwaarden			7	5		5	18	5	11	6	10	9
Proces-verbaal van inlichtingen	10	57	43	42	29	28	22	28	12	5	11	17
Kennisgeving		45	45	29	24	18	36	17	22	40	35	40



Andere niet misdrijven

	2000	2013	2014	2015	2016	2017	2018	2019	2020	2021	2022	2023
Onopzettelijke beschadiging kabels (niet telecom)		2		1				1				6
Vraag seining elektronisch toezicht										1	14	14
Toezichtstaak wapens		1		1				1	1	2	2	1
Andere niet misdrijven	2											
Totaal	12	105	95	79	54	51	76	52	48	55	72	87