

POLITIËLE CRIMINALITEITSSTATISTIEKEN

PLEEGPLAATS: POLITIEZONE

PZ AALTER/MALDEGEM

2000 - 2023

Federale Politie - DGR/DRIIBIPOL

POLITIËLE CRIMINALITEITSSTATISTIEKEN

PLEEGPLAATS: POLITIEZONE

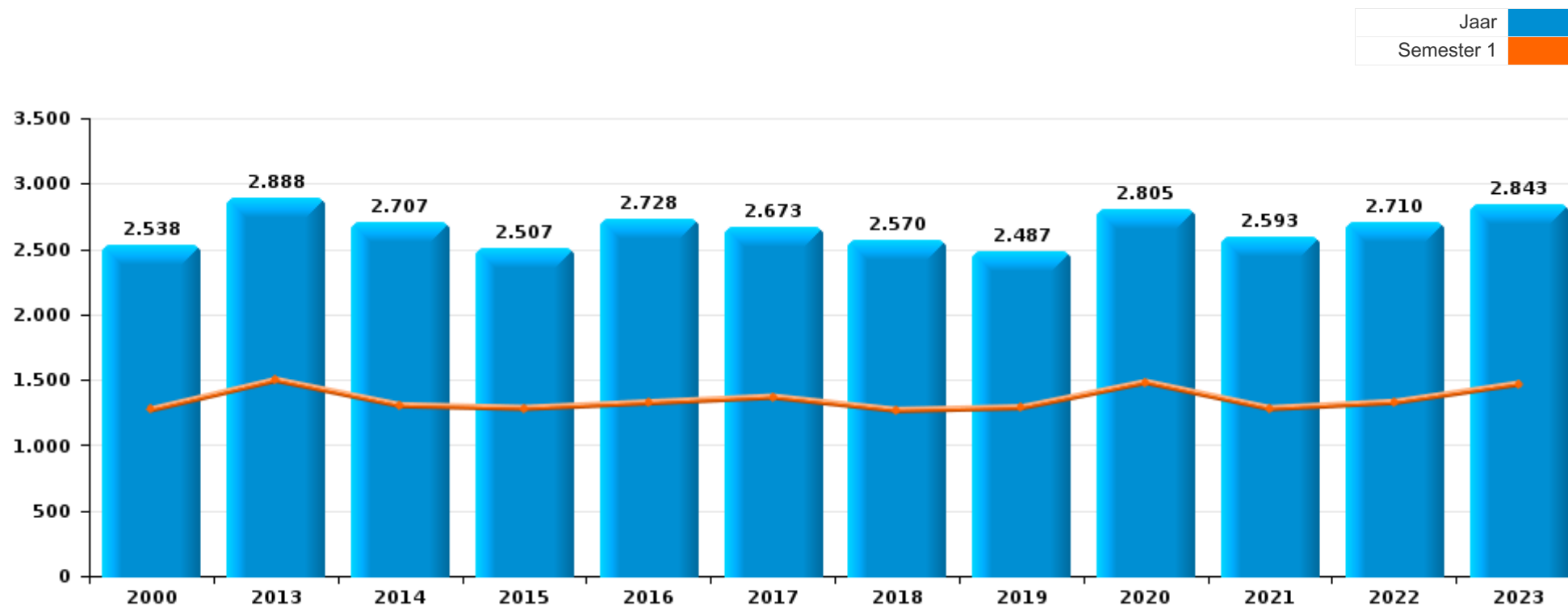
PZ AALTER/MALDEGEM

DEEL I : GERECHTELIJKE INBREUKEN



PZ AALTER/MALDEGEM

	2000	2013	2014	2015	2016	2017	2018	2019	2020	2021	2022	2023
Totaal aantal misdrijven	2.538	2.888	2.707	2.507	2.728	2.673	2.570	2.487	2.805	2.593	2.710	2.843





PZ AALTER/MALDEGEM

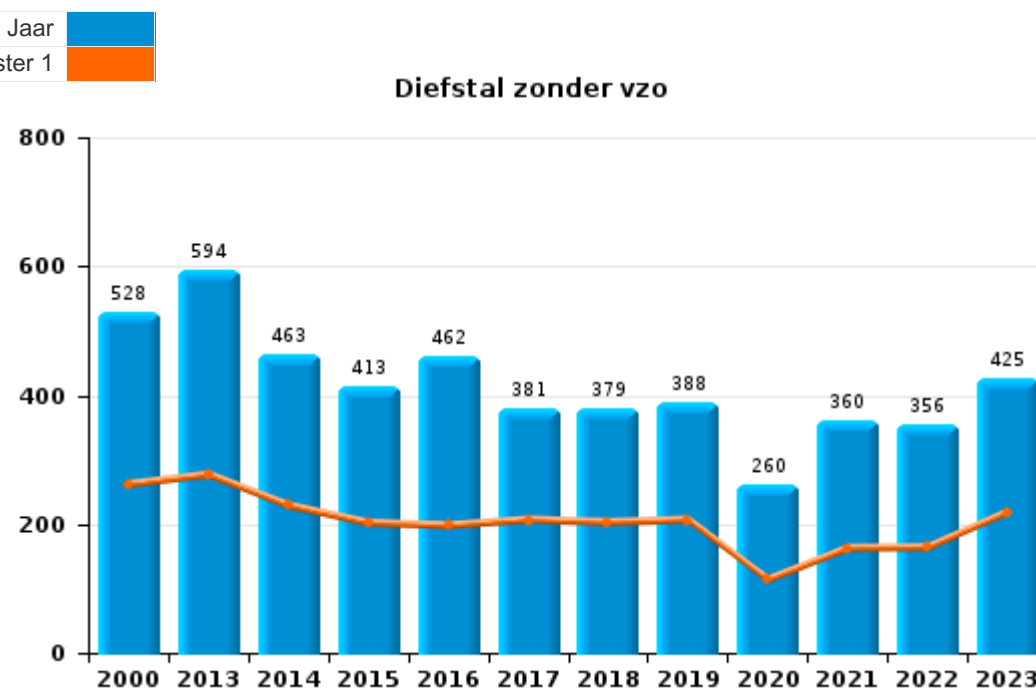
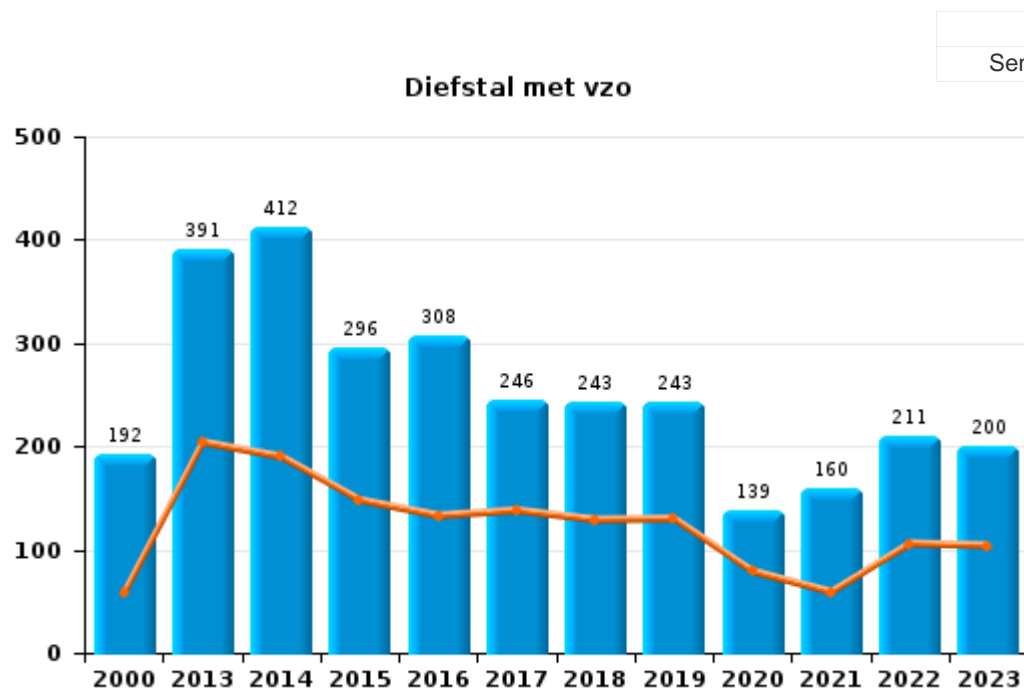
	2000	2013	2014	2015	2016	2017	2018	2019	2020	2021	2022	2023
Diefstal en afpersing	846	1.014	883	727	776	637	647	659	411	528	594	644
Beschadigen van eigendom	358	358	338	285	269	293	270	301	179	246	258	264
Bedrog	322	175	108	217	283	189	204	200	274	234	313	277
Misdr. tegen de lichamelijke integriteit	189	210	205	238	215	217	217	213	194	202	251	251
Milieu	144	227	230	209	174	248	177	132	177	154	162	139
Misdr. tegen andere morele waarden en gevoelens	51	193	202	157	163	133	148	156	136	120	132	190
Drugs	192	94	147	96	149	177	134	133	102	138	129	149
Informatiecriminaliteit		58	33	54	64	61	46	74	154	190	236	201
Misdr. tegen de openbare veiligheid	85	73	83	63	87	87	68	80	64	73	96	117
Misdr. tegen de familie	66	78	88	87	90	111	97	42	72	70	40	73
Vreemdelingenwetgeving	34	47	65	53	80	83	77	92	89	83	72	120
Bevolkingsregister	19	90	63	47	61	82	70	77	90	90	99	70
Volksgesondheid	10	1	3	3	2	4	1	2	516	161	14	2
Jeugdbescherming	2	28	58	42	57	69	57	72	61	49	76	108
Wapens en springstoffen	22	50	45	29	44	32	170	56	80	45	21	34
Dronkenschap en alcohol	14	52	42	44	62	69	29	43	35	44	35	32
Zedenmisdriven	28	24	32	47	28	36	23	40	52	56	50	46
Misdr. tegen de openbare trouw	29	25	17	27	32	30	26	22	35	32	50	46
Misdr. tegen gezag van de overheid	12	20	26	32	23	20	18	22	21	15	24	19
Sociaal strafwetboek	2	11	5	10	7	20	15	11	15	19	16	11
Andere bijzondere wetten	16	2	3	4	8	13	15	11	11	11	7	12
Arbeid	13	7	4	11	11	7	15	5	8	15	8	8
Economische wetgeving	3	3	2	1	3	10	19	26	9	1	13	14
Bescherming personen	8	6	7	4	13	16	6	6	14	9	2	5
Bescherming van de openbare inkomsten	8	21	6	11	7	16	10	5			1	2
Handelspraktijken	17	1	1		4	6	2	3	2	1	1	
Overtreding Strafwetboek	35				1							
Identiteitskaart	6	7	5	3	2		1		1	1		1
Misdr. tegen de persoonlijke vrijheid		2	2	2	3	1	1		1	2	2	3
Hormonen en doping	1	9	4		1		1	1	1			
Huisjesmelkerij					2	4	1	1	1	1	3	1
Mensenhandel		1		1	1	1	3			1	3	
Onwettige uitoefening van het openbaar gezag		1		1	2	1	1	1		2		
Exploitatie van bedelarij				1	3		1					
Misdr. tegen het juridisch statuut van het kind	4											
Private veiligheid	1			1	1						1	
Andere inbreuken Strafwetboek								1				2
Misdr. tegen de veiligheid van de staat											1	1
Kieswetgeving	1											
Voetbalwet												1
Subtotaal	2.538	2.888	2.707	2.507	2.728	2.673	2.570	2.487	2.805	2.593	2.710	2.843
Overtreding lokaal politiereglement		136	148	140	81	95	107	94	99	105	112	118
Subtotaal		136	148	140	81	95	107	94	99	105	112	118
Totaal	2.538	3.024	2.855	2.647	2.809	2.768	2.677	2.581	2.904	2.698	2.822	2.961



I.1. Inbreukcategorie : Diefstal en afpersing (top 5 inbreuken op nationaal niveau 2023)

PZ AALTER/MALDEGEM

	2000	2013	2014	2015	2016	2017	2018	2019	2020	2021	2022	2023
Diefstal zonder vzo	528	594	463	413	462	381	379	388	260	360	356	425
Diefstal met vzo	192	391	412	296	308	246	243	243	139	160	211	200
Afpersing	2	28	7	17	5	10	25	26	12	8	26	19
Diefstal niet nader bepaald	124	1	1	1	1			2				
Andere											1	
Totaal	846	1.014	883	727	776	637	647	659	411	528	594	644





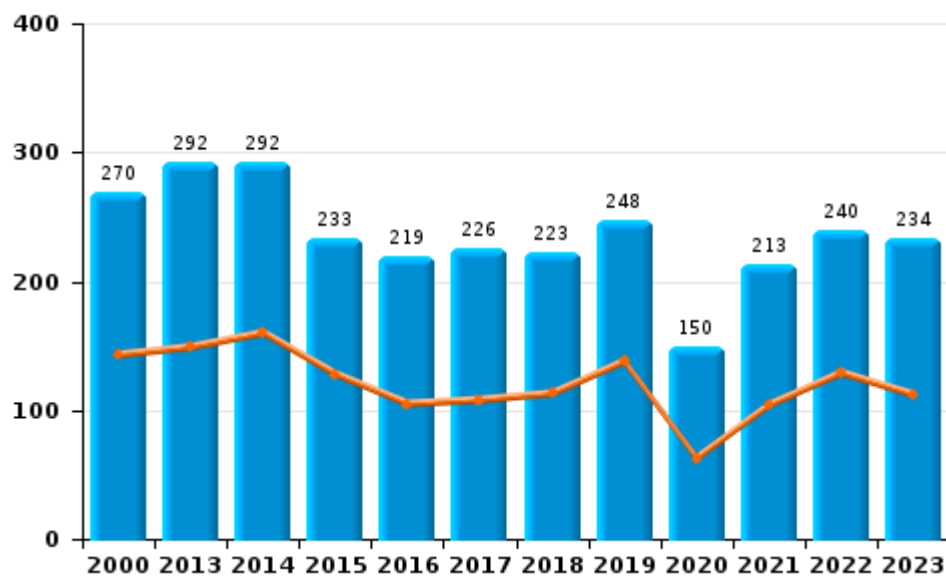
I.2. Inbreukcategorie : Beschadigen van eigendom (top 5 inbreuken op nationaal niveau 2023)

PZ AALTER/MALDEGEM

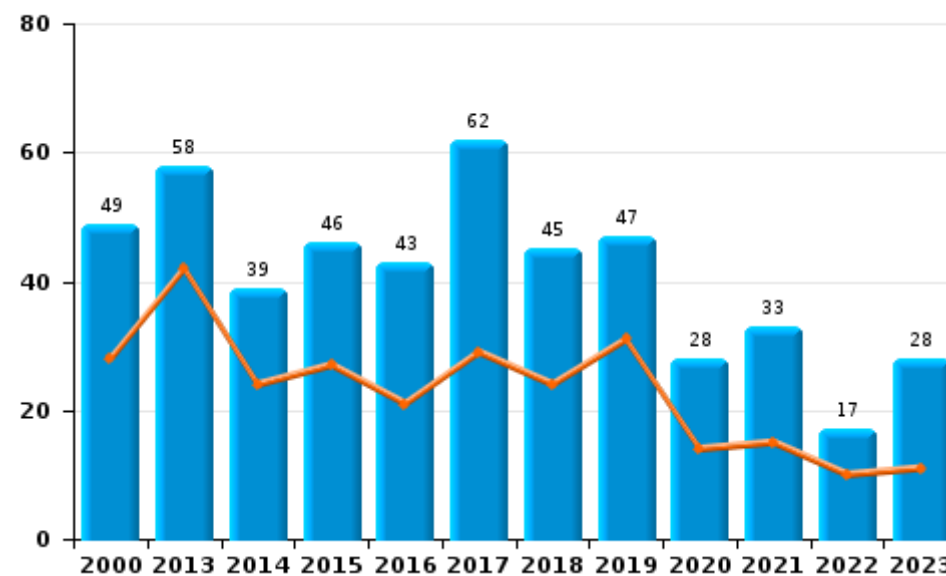
	2000	2013	2014	2015	2016	2017	2018	2019	2020	2021	2022	2023
Vandalisme	270	292	292	233	219	226	223	248	150	213	240	234
Onopzettelijke brandstichting	42	51	32	39	36	45	34	33	20	17	11	9
Opzettelijke brandstichting	7	7	7	7	7	17	11	14	8	16	6	19
Vernieling, onbruikbaarmaking, beschadiging	36	8	7	5	7	5	1	6	1		1	2
Opzettelijke vernieling door ontploffing	3			1			1					
Totaal	358	358	338	285	269	293	270	301	179	246	258	264

Jaar	Semester 1

Vandalisme



Brandstichting

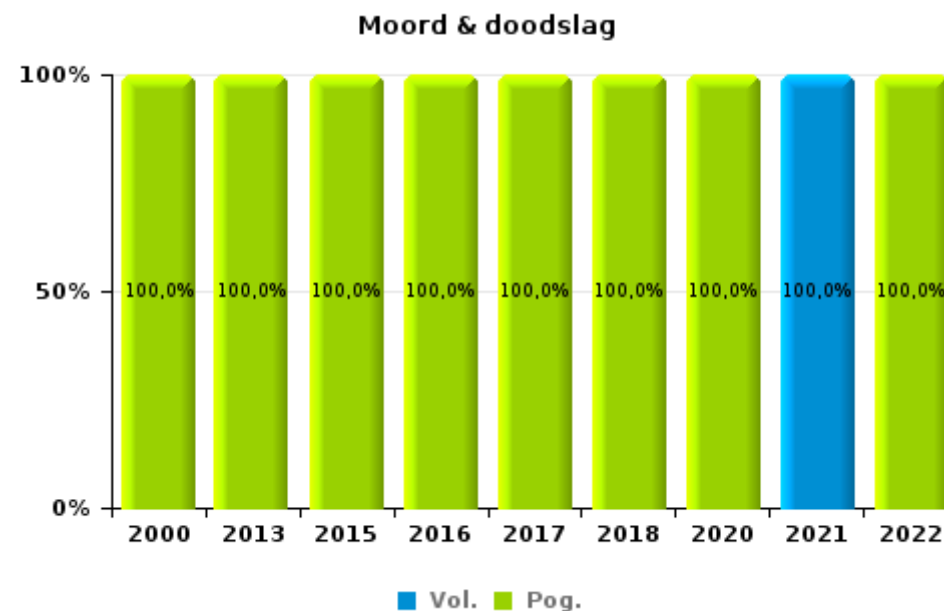
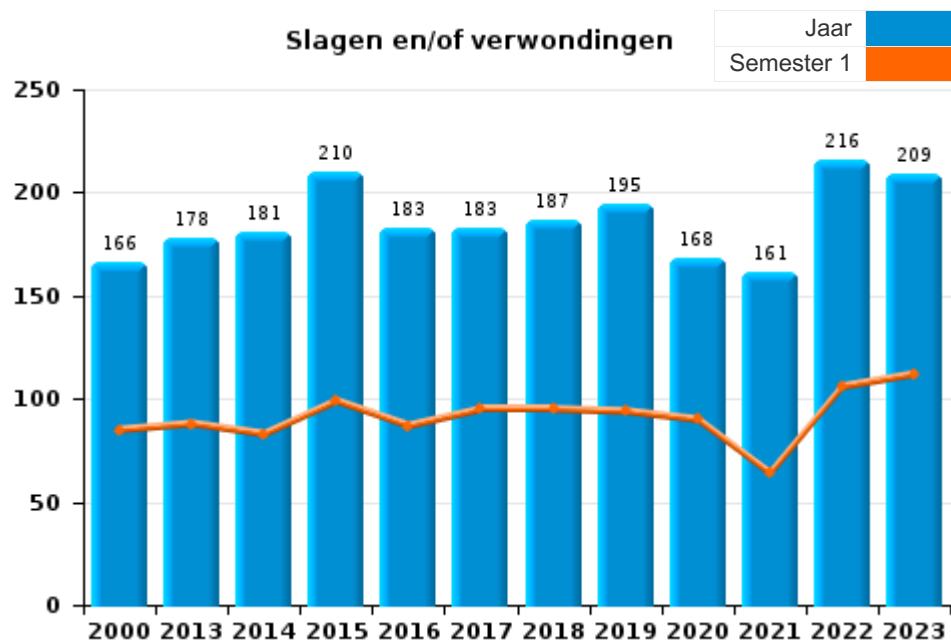




I.3. Inbreukcategorie : Misdrijven tegen de lichamelijke integriteit (top 5 inbreuken op nationaal niveau 2023)

PZ AALTER/MALDEGEM

	2000	2013	2014	2015	2016	2017	2018	2019	2020	2021	2022	2023
Slagen en/of verwondingen	166	178	181	210	183	183	187	195	168	161	216	209
Andere	22	30	24	25	31	29	26	18	24	40	34	42
Moord & doodslag	1	2		3	1	5	4		2	1	1	
Totaal	189	210	205	238	215	217	217	213	194	202	251	251





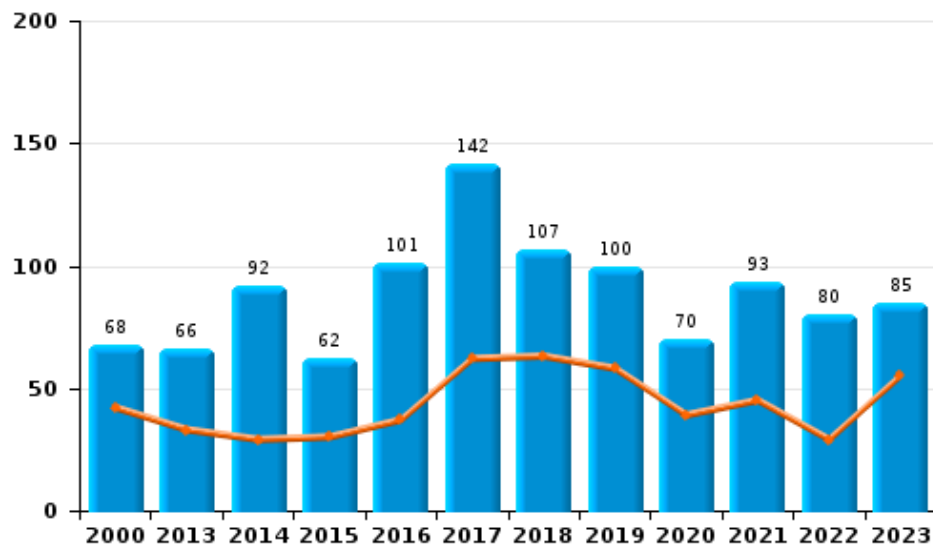
I.4. Inbreukcategorie : Drugs (top 5 inbreuken op nationaal niveau 2023)

PZ AALTER/MALDEGEM

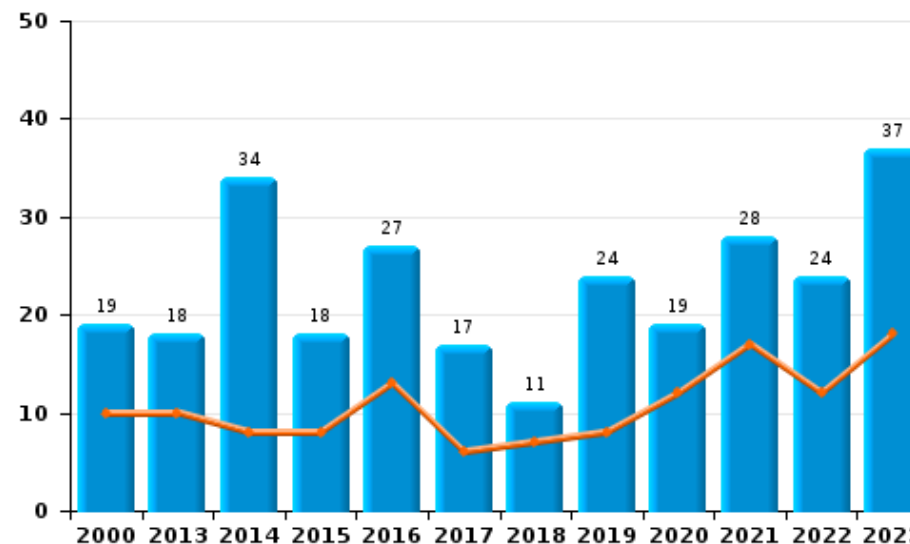
	2000	2013	2014	2015	2016	2017	2018	2019	2020	2021	2022	2023
Bezit	68	66	92	62	101	142	107	100	70	93	80	85
Handel	19	18	34	18	27	17	11	24	19	28	24	37
Gebruik	72	2	2	1	7	7	7	3	4	4	7	3
Fabricatie	1	5	9	13	14	5	6	5	7	11	7	6
Andere	4		5	2		2	2	1	1	2	9	17
In- en uitvoer	28	3	5			4	1		1		2	1
Totaal	192	94	147	96	149	177	134	133	102	138	129	149

Jaar	■
Semester 1	■

Bezit



Handel





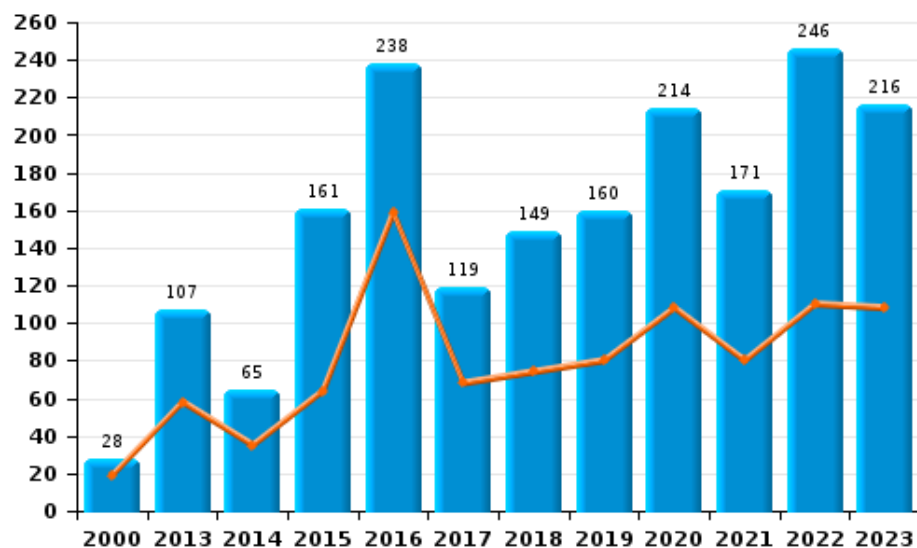
1.5. Inbreukcategorie : Bedrog (top 5 inbreuken op nationaal niveau 2023)

PZ AALTER/MALDEGEM

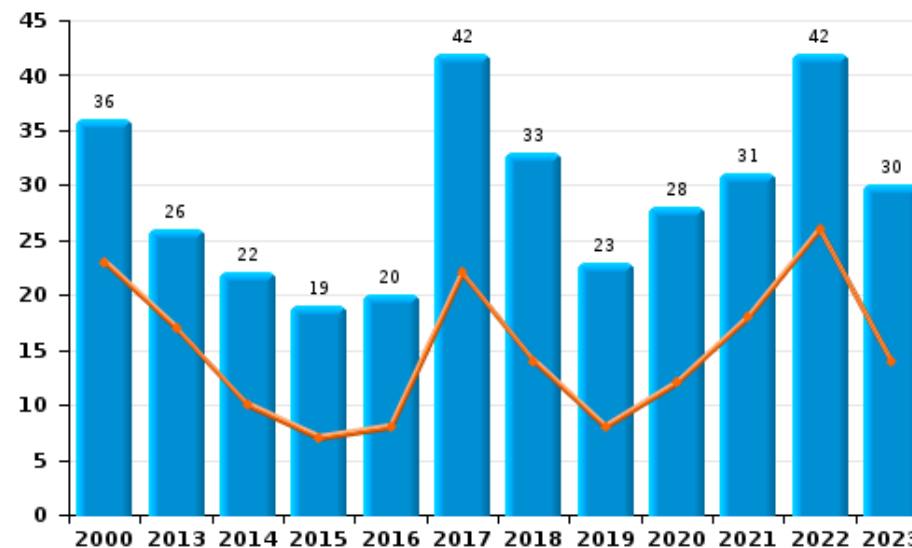
	2000	2013	2014	2015	2016	2017	2018	2019	2020	2021	2022	2023
Oplichting	28	107	65	161	238	119	149	160	214	171	246	216
Verduistering en bedrieglijke vernietiging	239	19	11	13	7	13	9	4	22	9	8	10
Misbruik van vertrouwen en verwante misdr.	36	26	22	19	20	42	33	23	28	31	42	30
Bedrog: Andere	6	6	1	2	2	4	5	6	3	15	10	18
Flessentrekkerij	12	4	7	14	6	2	5	2	4	6	4	1
Misdr. ivm insolventie		10	1	3	7	8	3	4	2		2	1
Heling	1	3	1	5	3	1		1	1	2	1	1
Totaal	322	175	108	217	283	189	204	200	274	234	313	277

Jaar	Semester 1

Oplichting



Misbruik van vertrouwen en verwante misdr.



POLITIËLE CRIMINALITEITSSTATISTIEKEN

PLEEGPLAATS: POLITIEZONE

PZ AALTER/MALDEGEM

DEEL II : CRIMINELE FIGUREN / FENOMENEN



PZ AALTER/MALDEGEM

CF Diefstal vervoermiddel

	2000	2013	2014	2015	2016	2017	2018	2019	2020	2021	2022	2023
Autodiefstal	46	18	11	13	11	8	4	11	7	6	3	7
Motodiefstal	1	3	2	1	3				1	3	2	
Carjacking	1						1					
Garagediefstal	1			1	2		1	2				2
Bromfietsdiefstal	19	6	3	5	8	3	2	7	5	3	5	2
Fietsdiefstal	193	242	159	110	173	136	126	106	67	130	103	123

CF Inbraak

	2000	2013	2014	2015	2016	2017	2018	2019	2020	2021	2022	2023
Woninginbraak	177	199	251	133	135	118	114	124	65	80	135	133
Inbraak in bedrijf of handelszaak	36	50	38	55	47	26	19	20	10	12	13	15
Inbraak in openbare of overheidsinstelling	2	11	19	7	7	8	10	5	4	8	3	8
Ramkraak				1			1				1	
Inbraak in gebouw (totaal)	213	260	308	194	186	152	143	147	79	100	151	156

CF Diefstal andere

	2000	2013	2014	2015	2016	2017	2018	2019	2020	2021	2022	2023
Diefstal gewapenderhand	3	1	3	2			3	2		1	3	2
Diefstal met geweld zonder wapen	5	18	9	15	6	12	32	29	15	12	26	28
Diefstal uit of aan voertuig	48	48	73	79	84	52	57	51	24	29	53	70
Diefstal van wapens en explosieven	2	5	4	3	4	2	2	3		1	3	2
Steaming				1								2
Grijpdiefstal	8	3	1	6		4	3	1	3	2	1	4
Zakkenrollerij	21	46	18	24	11	6	13	8	11	7	8	9
Winkeldiefstal	24	41	39	46	37	37	58	66	43	53	47	76
Diefstal met list		14	9	10	14	7	10	9	7	7	12	4
Metaaldiefstal	1	12	13	13	14	14	3	13	3	8	12	7
Werfdiefstal	4	20	13	8	14	12	17	20	16	11	11	13
Home-invasie		1	2	1		1		1			1	
Dierendiefstal	3	12	6	5	4	4	4	5	1	7	2	1
Ladingdiefstal		1	2	1			1				3	



ICT-criminaliteit

	2000	2013	2014	2015	2016	2017	2018	2019	2020	2021	2022	2023
Betaalkaartfraude		16	6	17	7	20	9	4	6	11	10	4
Phishing			2	2		4	8	13	51	101	97	69
Ransomware						1		1	1	1	1	
Shouldersurfing				2		5			1	1	1	1
Skimming		1	1		3	2				3	3	1

CF Andere

	2000	2013	2014	2015	2016	2017	2018	2019	2020	2021	2022	2023
Geweld tegen beroepen van algemeen belang	2	4	7	2	8	7	8	5	10	7	9	5
Groepsverkrachting	1			2		1	1		1			1
Graffiti	3	11	5	7	4	1	3	5	3	4	5	14
Beschadiging van auto	3	117	118	91	86	80	74	85	44	84	82	78
Steekpartij		1			2	4		1		1		1

FE Intrafamiliaal geweld (IFG)

	2000	2013	2014	2015	2016	2017	2018	2019	2020	2021	2022	2023
IFG: fysiek, binnen het koppel	19	70	82	85	60	63	86	89	74	67	88	86
IFG: fysiek, tegen afstammelingen	1	7	7	6	2	7	5	8	10	9	14	16
IFG: fysiek, tegen andere leden	49	11	13	17	17	17	6	12	19	8	23	23
IFG: seksueel, binnen het koppel		1	1			1			3	1	3	
IFG: seksueel, tegen afstammelingen	4		1	5	2	3	1	3	2		1	
IFG: seksueel, tegen andere leden	1			1							1	
IFG: psychisch, binnen het koppel	58	92	87	94	99	116	106	55	78	78	54	95
IFG: psychisch, tegen afstammelingen		1	2	1		2		3	2	3	2	2
IFG: psychisch, tegen andere leden		3	2	2	2	5	2	3	4	4	4	9
IFG: economisch, binnen het koppel		4	5	2	2	6	1	8	1	4	4	12
IFG: economisch, tegen afstammelingen	1			2	1	1	1		1			1
IFG: economisch, tegen andere leden	13	9	17	8	12	8	7	2	2	5	6	4

FE Hormonen en doping

	2000	2013	2014	2015	2016	2017	2018	2019	2020	2021	2022	2023
Humane doping		4	3	1	2		1	2	1			
Illegale vetmesting	1											



FE Drugs

	2000	2013	2014	2015	2016	2017	2018	2019	2020	2021	2022	2023
Verkoop van cocaïne			1	3	1	9	1	6	2	5	2	9
Import-export van cocaïne		1							1		1	1
Productie van synthetische drugs		1	1	2	1		1		1	6	1	1
Import-export van synthetische drugs						1			1		1	
Verkoop van synthetische drugs		12	18	5	7	4	3	8	7	12	6	15
Productie van cannabis (teelt)		3	3	9	10	2	3	2	4	3	4	2
Verkoop van cannabis in grote hoeveelheid										2		1
Verkoop-handel van heroïne											1	

FE Wapenzwendel

	2000	2013	2014	2015	2016	2017	2018	2019	2020	2021	2022	2023
Handel en productie van vuurwapen		1					2		2			
Handel en productie van niet-vuurwapen								1	1			2

FE Mensenhandel

	2000	2013	2014	2015	2016	2017	2018	2019	2020	2021	2022	2023
Mensenhandel - economische uitbuiting		1		1	1	1	3			1	2	
Mensenhandel - seksuele uitbuiting		1	2	1		1			1		2	2



FE Geweld in de publieke ruimte

	2000	2013	2014	2015	2016	2017	2018	2019	2020	2021	2022	2023
Fysiek geweld (openbaar vervoer)			6	3	1	2	2	2	1	4	2	1
Fysiek geweld (openbare weg)	36	46	42	50	43	45	41	47	23	35	39	34
Fysiek geweld (andere openbare plaats)	4	4	7	7	6	3	5	6	2	8	8	5
Fysiek geweld (publiek toegankelijke plaats)	42	34	29	42	39	32	28	29	21	17	34	28
Seksueel geweld (openbaar vervoer)			1		1	1	1					
Seksueel geweld (openbare weg)	6	2	4	3	3	1	1	3	8	7	5	6
Seksueel geweld (andere openbare plaats)	3			5	1			1		5	2	1
Seksueel geweld (publiek toegankelijke plaats)	4	4	3	7	3	3	1	2	1	5	3	2
Psychisch geweld (openbaar vervoer)		3	2	2	1			2	3	2	1	2
Psychisch geweld (openbare weg)	21	36	48	32	47	43	44	32	25	27	32	40
Psychisch geweld (andere openbare plaats)	1	4	3		2	3	2	6	2	1	6	10
Psychisch geweld (publiek toegankelijke plaats)	22	12	19	20	19	24	24	14	10	17	13	23
Diefstal gewapenderhand (openbaar vervoer)			1									
Diefstal gewapenderhand (openbare weg)				1			2	1				
Diefstal gewapenderhand (andere openbare plaats)	1											
Diefstal gewapenderhand (publiek toegank. plaats)	2											
Diefstal geweld zonder wapen (openbaar vervoer)				2			1		1			1
Diefstal geweld zonder wapen (openbare weg)	1	5	2			2	3	2		2	2	3
Diefstal geweld zonder wapen (and. openb. plaats)		1	1				2			1	1	1
Diefstal geweld zonder wapen (pub. toegank. pl.)	1	5		3			2	5	1	1		2

FE Andere

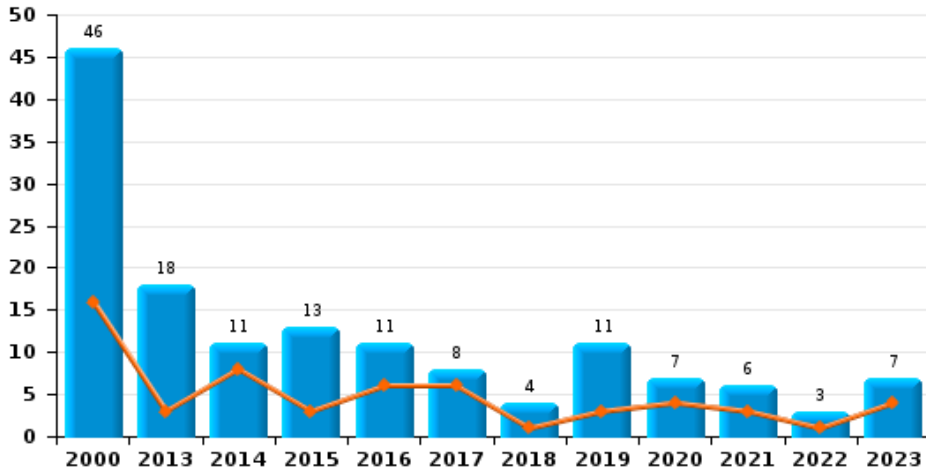
	2000	2013	2014	2015	2016	2017	2018	2019	2020	2021	2022	2023
Nepagenten									1			
Terrorisme, extremisme en radicalisme						2			1			
Cyberbelaging	8	20	24	20	32	29	33	25	34	32	34	35
Identiteitsfraude	2	14	17	22	18	24	22	24	37	53	66	37



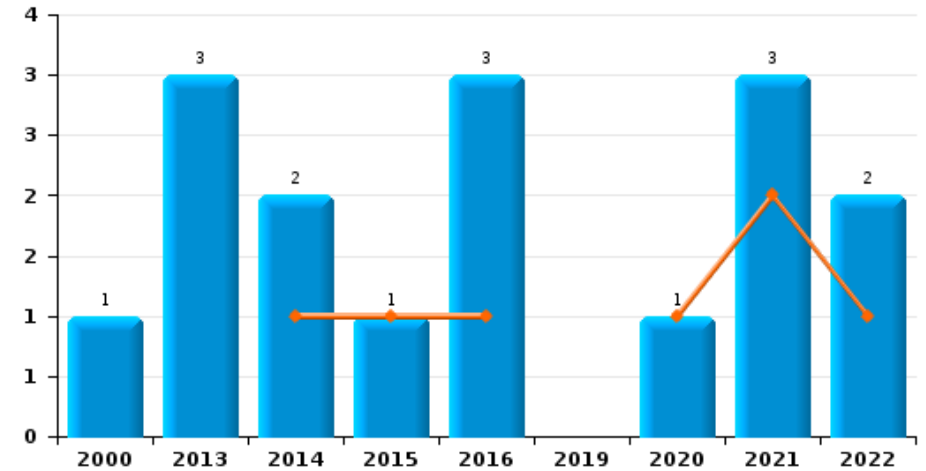
PZ AALTER/MALDEGEM

Jaar	■
Semester 1	■

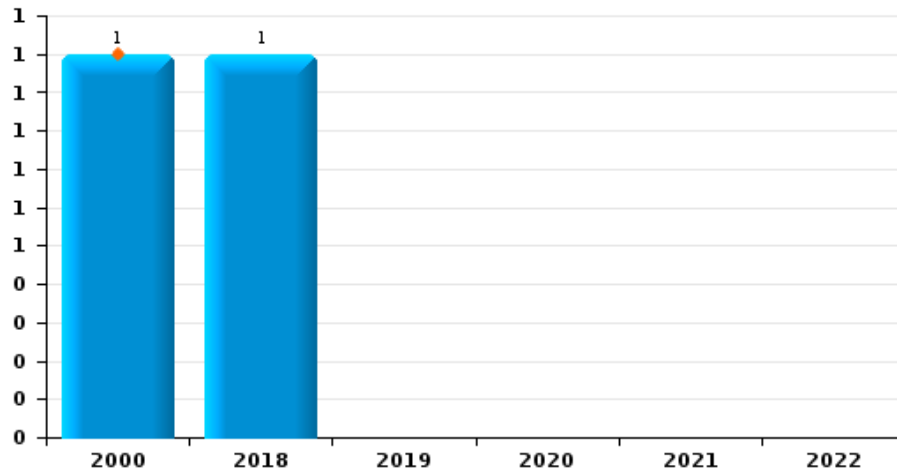
Autodiefstal



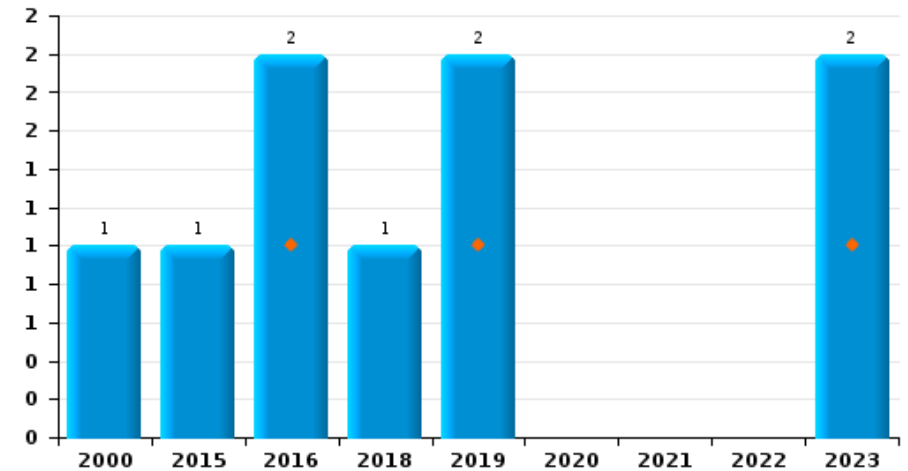
Motodiefstal



Carjacking



Garagediefstal

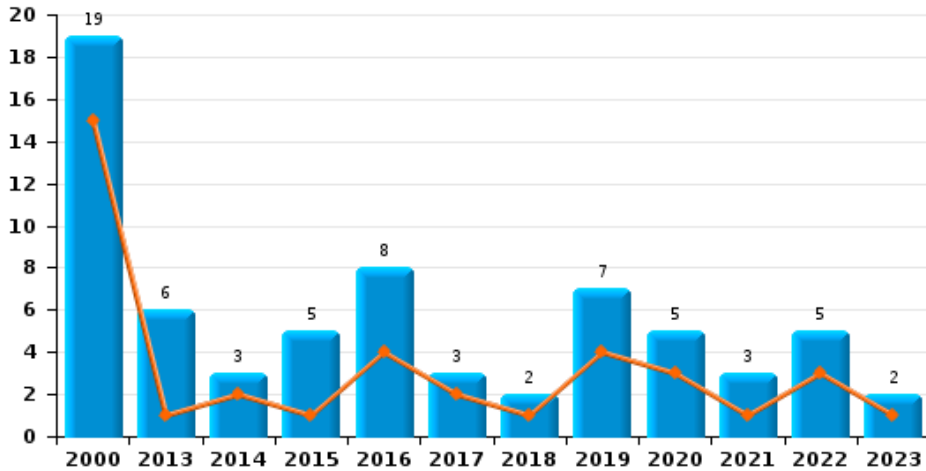




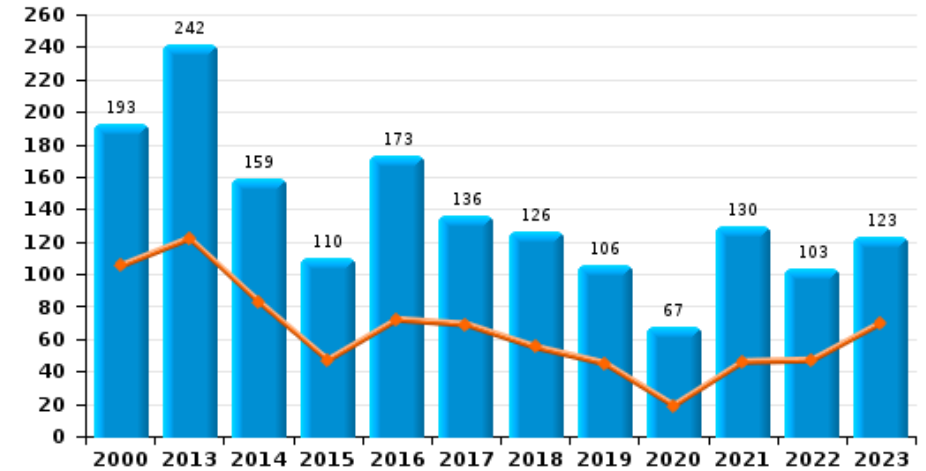
PZ AALTER/MALDEGEM

Jaar	■
Semester 1	■

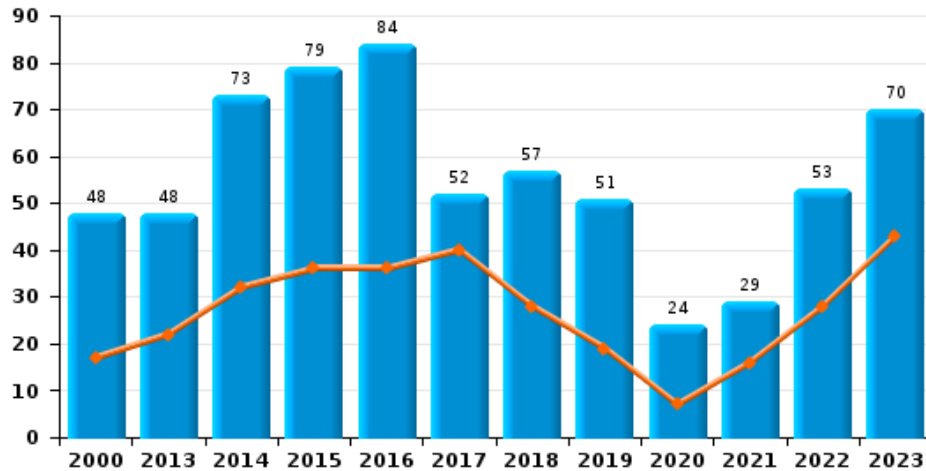
Bromfietsdiefstal



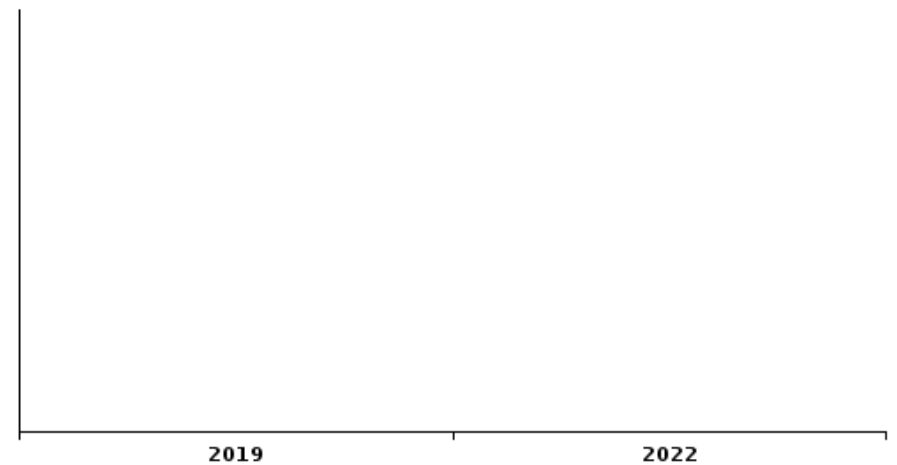
Fietsdiefstal



Diefstal uit of aan voertuig



Sacjacking uit auto

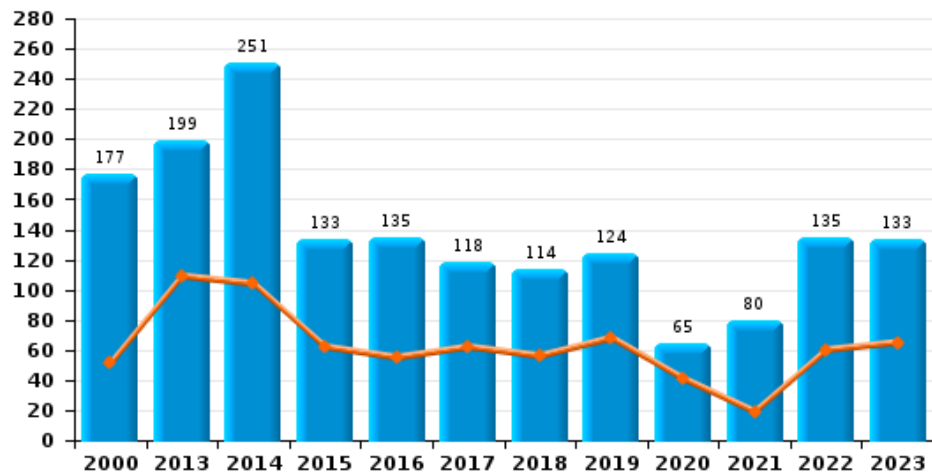




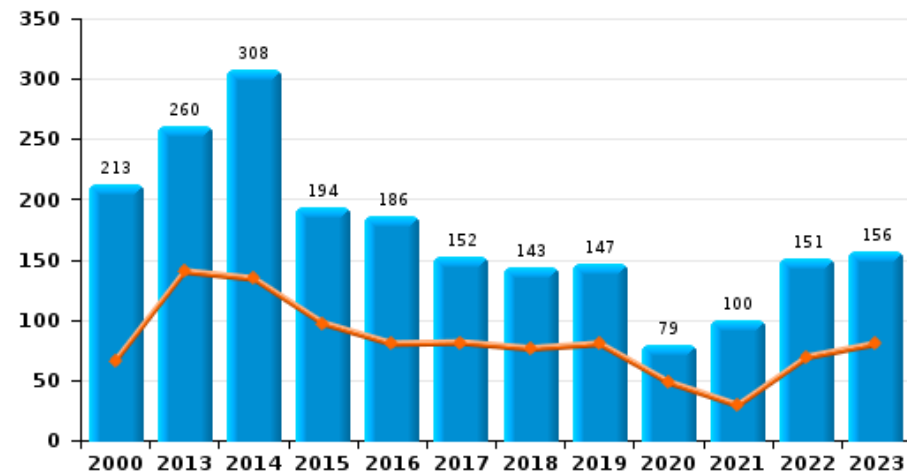
PZ AALTER/MALDEGEM

Jaar ■
Semester 1 ■

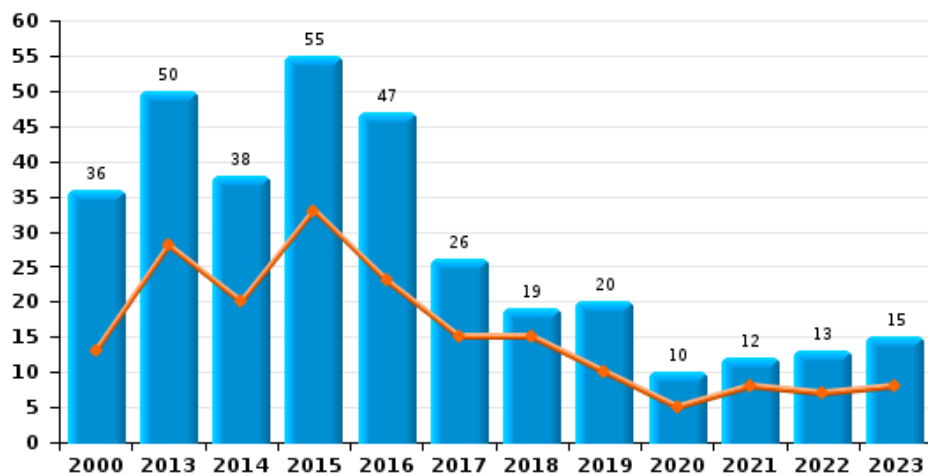
Woninginbraak



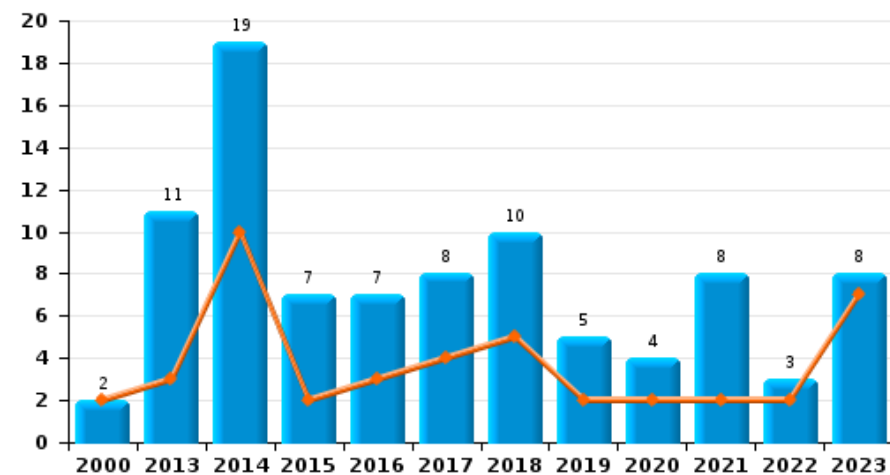
Inbraak in gebouw (totaal)



Inbraak in bedrijf of handelszaak



Inbraak in openbare of overheidsinstelling

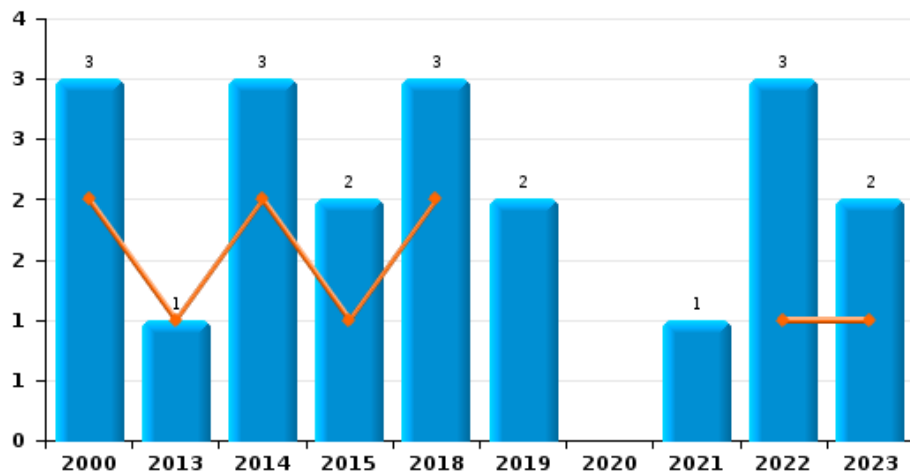




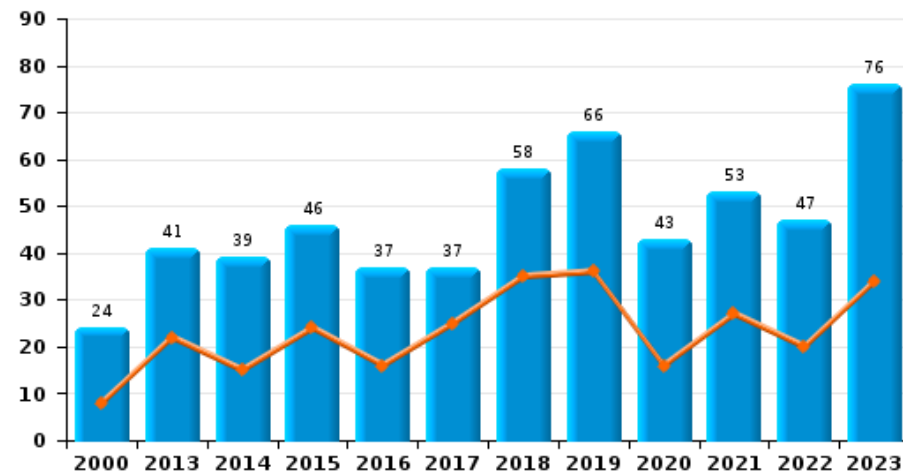
PZ AALTER/MALDEGEM

Jaar ■
Semester 1 ■

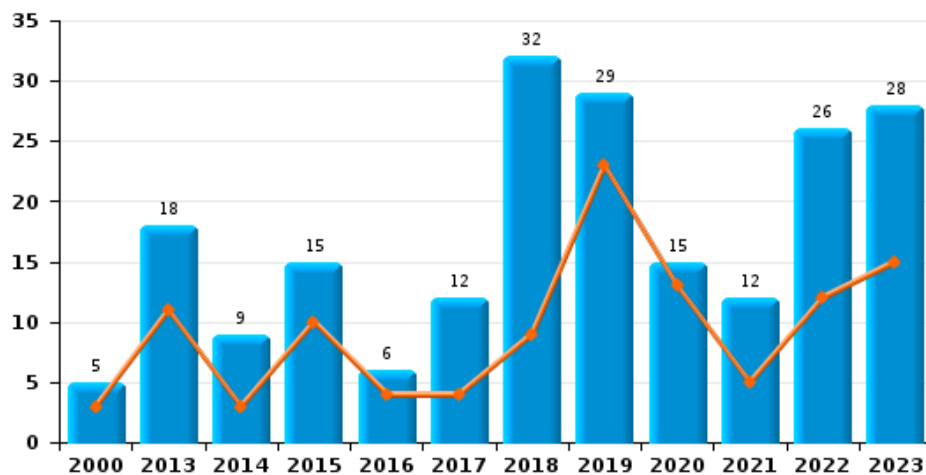
Diefstal gewapenderhand



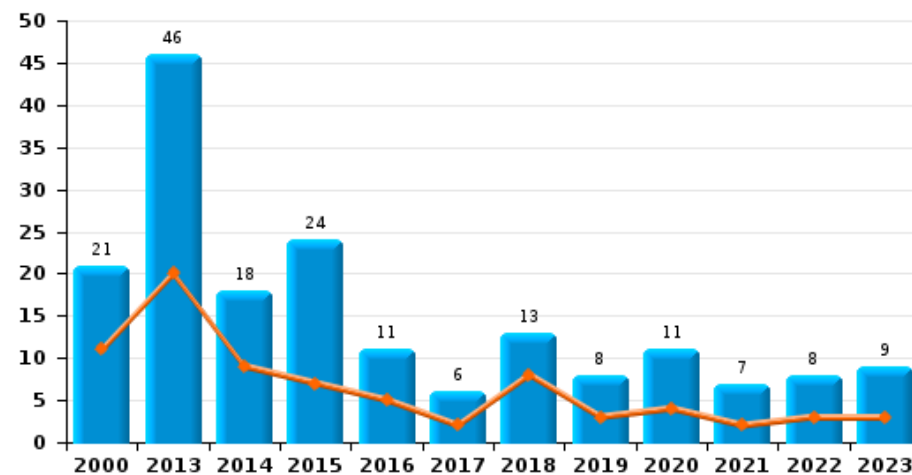
Winkeldiefstal



Diefstal met geweld zonder wapen



Zakkenrollerij

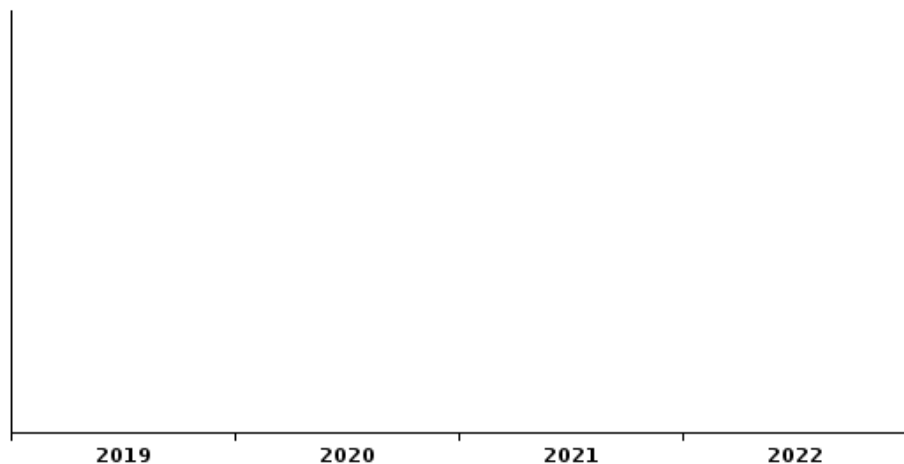




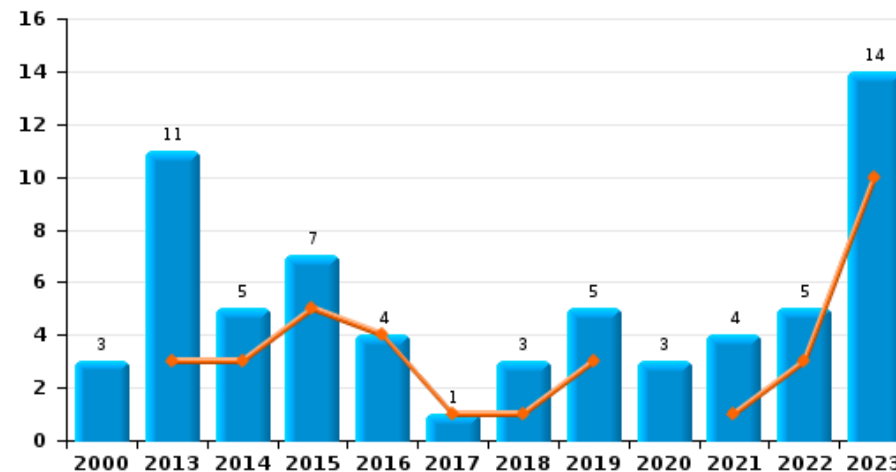
PZ AALTER/MALDEGEM

Jaar	■
Semester 1	■

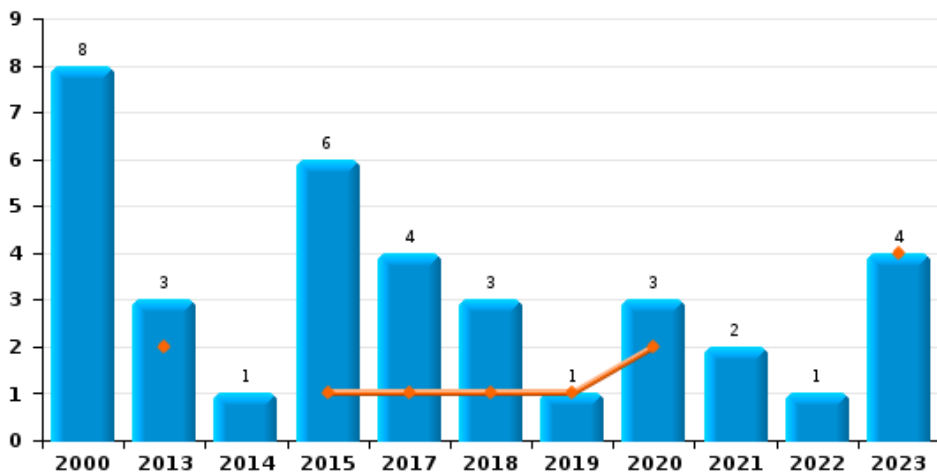
Handtasroof



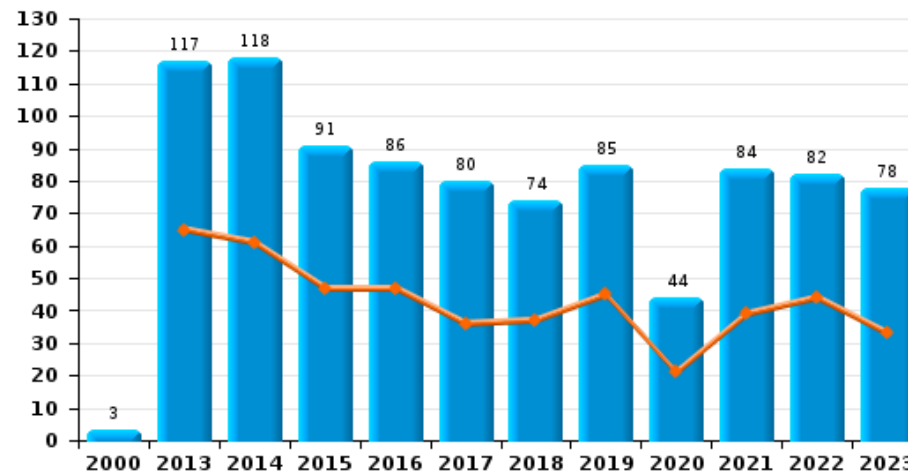
Graffiti



Grijpdiefstal



Beschadiging van auto





PZ AALTER/MALDEGEM

CF Diefstal vervoermiddel

		2000	2013	2014	2015	2016	2017	2018	2019	2020	2021	2022	2023
Autodiefstal	Sem 1	16	3	8	3	6	6	1	3	4	3	1	4
	Sem 2	30	15	3	10	5	2	3	8	3	3	2	3
Totaal		46	18	11	13	11	8	4	11	7	6	3	7
Motodiefstal	Sem 1			1	1	1				1	2	1	
	Sem 2	1	3	1		2					1	1	
Totaal		1	3	2	1	3				1	3	2	
Carjacking	Sem 1	1											
	Sem 2							1					
Totaal		1						1					
Garagediefstal	Sem 1					1			1				1
	Sem 2	1			1	1		1	1				1
Totaal		1			1	2		1	2				2
Bromfietsdiefstal	Sem 1	15	1	2	1	4	2	1	4	3	1	3	1
	Sem 2	4	5	1	4	4	1	1	3	2	2	2	1
Totaal		19	6	3	5	8	3	2	7	5	3	5	2
Fietsdiefstal	Sem 1	105	122	83	47	72	69	55	45	19	46	47	70
	Sem 2	88	120	76	63	101	67	71	61	48	84	56	53
Totaal		193	242	159	110	173	136	126	106	67	130	103	123



CF Inbraak

		2000	2013	2014	2015	2016	2017	2018	2019	2020	2021	2022	2023
Woninginbraak	Sem 1	51	109	104	62	55	62	56	68	41	19	60	65
	Sem 2	126	90	147	71	80	56	58	56	24	61	75	68
	Totaal	177	199	251	133	135	118	114	124	65	80	135	133
Inbraak in bedrijf of handelszaak	Sem 1	13	28	20	33	23	15	15	10	5	8	7	8
	Sem 2	23	22	18	22	24	11	4	10	5	4	6	7
	Totaal	36	50	38	55	47	26	19	20	10	12	13	15
Inbraak in openbare of overheidsinstelling	Sem 1	2	3	10	2	3	4	5	2	2	2	2	7
	Sem 2		8	9	5	4	4	5	3	2	6	1	1
	Totaal	2	11	19	7	7	8	10	5	4	8	3	8
Ramkraak	Sem 1				1			1				1	
	Totaal				1			1				1	
Inbraak in gebouw (totaal)	Sem 1	66	140	134	97	80	81	76	80	48	29	69	80
	Sem 2	147	120	174	97	106	71	67	67	31	71	82	76
	Totaal	213	260	308	194	186	152	143	147	79	100	151	156



CF Diefstal andere

		2000	2013	2014	2015	2016	2017	2018	2019	2020	2021	2022	2023
Diefstal gewapenderhand	Sem 1	2	1	2	1			2				1	1
	Sem 2	1		1	1			1	2		1	2	1
Totaal		3	1	3	2			3	2		1	3	2
Diefstal met geweld zonder wapen	Sem 1	3	11	3	10	4	4	9	23	13	5	12	15
	Sem 2	2	7	6	5	2	8	23	6	2	7	14	13
Totaal		5	18	9	15	6	12	32	29	15	12	26	28
Diefstal uit of aan voertuig	Sem 1	17	22	32	36	36	40	28	19	7	16	28	43
	Sem 2	31	26	41	43	48	12	29	32	17	13	25	27
Totaal		48	48	73	79	84	52	57	51	24	29	53	70
Diefstal van wapens en explosieven	Sem 1		4	2	1	3	1		1		1	3	1
	Sem 2	2	1	2	2	1	1	2	2				1
Totaal		2	5	4	3	4	2	2	3		1	3	2
Steaming	Sem 1												1
	Sem 2				1								1
Totaal					1								2
Grijpdiefstal	Sem 1		2		1		1	1	1	2			4
	Sem 2	8	1	1	5		3	2		1	2	1	
Totaal		8	3	1	6		4	3	1	3	2	1	4
Zakkenrollerij	Sem 1	11	20	9	7	5	2	8	3	4	2	3	3
	Sem 2	10	26	9	17	6	4	5	5	7	5	5	6
Totaal		21	46	18	24	11	6	13	8	11	7	8	9
Winkeldiefstal	Sem 1	8	22	15	24	16	25	35	36	16	27	20	34
	Sem 2	16	19	24	22	21	12	23	30	27	26	27	42
Totaal		24	41	39	46	37	37	58	66	43	53	47	76



Diefstal met list	Sem 1		9	5	3	4	2	6	7	2	3	4	1
	Sem 2		5	4	7	10	5	4	2	5	4	8	3
	Totaal		14	9	10	14	7	10	9	7	7	12	4
Metaaldiefstal	Sem 1	1	5	8	9	2	10	1	7	3	5	4	5
	Sem 2		7	5	4	12	4	2	6		3	8	2
	Totaal	1	12	13	13	14	14	3	13	3	8	12	7
Werfdiefstal	Sem 1	1	13	7	4	6	9	10	13	8	3	7	5
	Sem 2	3	7	6	4	8	3	7	7	8	8	4	8
	Totaal	4	20	13	8	14	12	17	20	16	11	11	13
Home-invasie	Sem 1				1		1					1	
	Sem 2		1	2					1				
	Totaal		1	2	1		1		1			1	
Dierendiefstal	Sem 1		9	1	3	3	2	3	4	1	2	1	1
	Sem 2	3	3	5	2	1	2	1	1		5	1	
	Totaal	3	12	6	5	4	4	4	5	1	7	2	1
Ladingdiefstal	Sem 1		1					1				1	
	Sem 2			2	1							2	
	Totaal		1	2	1			1				3	



ICT-criminaliteit

		2000	2013	2014	2015	2016	2017	2018	2019	2020	2021	2022	2023
Betaalkaartfraude	Sem 1		7	2	13	4	13	6		4	6	7	2
	Sem 2		9	4	4	3	7	3	4	2	5	3	2
	Totaal		16	6	17	7	20	9	4	6	11	10	4
Phishing	Sem 1						1	2	4	16	44	56	36
	Sem 2			2	2		3	6	9	35	57	41	33
	Totaal			2	2		4	8	13	51	101	97	69
Ransomware	Sem 1									1		1	
	Sem 2						1		1		1		
	Totaal						1		1	1	1	1	
Shouldersurfing	Sem 1				2		3					1	1
	Sem 2						2			1	1		
	Totaal				2		5			1	1	1	1
Skimming	Sem 1					2	1				1	3	
	Sem 2		1	1		1	1				2		1
	Totaal		1	1		3	2				3	3	1



CF Andere

		2000	2013	2014	2015	2016	2017	2018	2019	2020	2021	2022	2023
Geweld tegen beroepen van algemeen belang	Sem 1	1	3	2	1	5	4	3	1	5	3	2	3
	Sem 2	1	1	5	1	3	3	5	4	5	4	7	2
	Totaal	2	4	7	2	8	7	8	5	10	7	9	5
Groepsverkrachting	Sem 1	1				1							
	Sem 2				2			1		1			1
	Totaal	1			2	1	1		1				1
Graffiti	Sem 1		3	3	5	4	1	1	3		1	3	10
	Sem 2	3	8	2	2			2	2	3	3	2	4
	Totaal	3	11	5	7	4	1	3	5	3	4	5	14
Beschadiging van auto	Sem 1		65	61	47	47	36	37	45	21	39	44	33
	Sem 2	3	52	57	44	39	44	37	40	23	45	38	45
	Totaal	3	117	118	91	86	80	74	85	44	84	82	78
Steekpartij	Sem 1					1	1				1		1
	Sem 2		1			1	3		1				
	Totaal		1			2	4		1		1		1



FE Intrafamiliaal geweld (IFG)

		2000	2013	2014	2015	2016	2017	2018	2019	2020	2021	2022	2023
IFG: fysiek, binnen het koppel	Sem 1	12	27	40	40	33	39	38	42	38	27	42	43
	Sem 2	7	43	42	45	27	24	48	47	36	40	46	43
Totaal		19	70	82	85	60	63	86	89	74	67	88	86
IFG: fysiek, tegen afstammelingen	Sem 1	1	3	4	4	1	5	3	5	3	3	5	8
	Sem 2		4	3	2	1	2	2	3	7	6	9	8
Totaal		1	7	7	6	2	7	5	8	10	9	14	16
IFG: fysiek, tegen andere leden	Sem 1	31	8	4	11	8	10	4	5	11	2	14	11
	Sem 2	18	3	9	6	9	7	2	7	8	6	9	12
Totaal		49	11	13	17	17	17	6	12	19	8	23	23
IFG: seksueel, binnen het koppel	Sem 1		1				1			2		3	
	Sem 2			1						1	1		
Totaal			1	1			1			3	1	3	
IFG: seksueel, tegen afstammelingen	Sem 1	2		1	4		2		2			1	
	Sem 2	2			1	2	1	1	1	2			
Totaal		4		1	5	2	3	1	3	2		1	
IFG: seksueel, tegen andere leden	Sem 1	1											
	Sem 2				1							1	
Totaal		1			1							1	
IFG: psychisch, binnen het koppel	Sem 1	20	41	45	56	65	52	63	31	40	36	23	47
	Sem 2	38	51	42	38	34	64	43	24	38	42	31	48
Totaal		58	92	87	94	99	116	106	55	78	78	54	95
IFG: psychisch, tegen afstammelingen	Sem 1		1	2			1		2	2	2	2	1
	Sem 2				1		1		1		1		1
Totaal			1	2	1		2		3	2	3	2	2



IFG: psychisch, tegen andere leden	Sem 1	
	Sem 2	
Totaal		

	1	2	1	3		1		1	2	4
3	1		1	2	2	2	4	3	2	5
3	2	2	2	5	2	3	4	4	4	9

IFG: economisch, binnen het koppel	Sem 1	
	Sem 2	
Totaal		

1	4	1	1	2	1	5	1		3	6
3	1	1	1	4		3		4	1	6
4	5	2	2	6	1	8	1	4	4	12

IFG: economisch, tegen afstammelingen	Sem 1	
	Sem 2	1
Totaal		1

		1					1			
		1	1	1	1					1
		2	1	1	1		1			1

IFG: economisch, tegen andere leden	Sem 1	7
	Sem 2	6
Totaal		13

4	9	5	10	4	4	1	1	2	3	4
5	8	3	2	4	3	1	1	3	3	
9	17	8	12	8	7	2	2	5	6	4



FE Hormonen en doping

		2000	2013	2014	2015	2016	2017	2018	2019	2020	2021	2022	2023
Humane doping	Sem 1		2	2	1	1		1	1				
	Sem 2		2	1		1			1	1			
	Totaal		4	3	1	2		1	2	1			
Illegale vetmesting	Sem 1	1											
	Totaal	1											



FE Drugs

		2000	2013	2014	2015	2016	2017	2018	2019	2020	2021	2022	2023
Verkoop van cocaïne	Sem 1						3	1	1	2	3	1	3
	Sem 2			1	3	1	6		5		2	1	6
	Totaal			1	3	1	9	1	6	2	5	2	9
Import-export van cocaïne	Sem 1									1		1	1
	Sem 2		1										
	Totaal		1							1		1	1
Productie van synthetische drugs	Sem 1		1							1	4		
	Sem 2			1	2	1		1			2	1	1
	Totaal		1	1	2	1		1		1	6	1	1
Import-export van synthetische drugs	Sem 1									1		1	
	Sem 2					1							
	Totaal					1				1		1	
Verkoop van synthetische drugs	Sem 1		6	4	1	3	2	1	2	3	7	4	4
	Sem 2		6	14	4	4	2	2	6	4	5	2	11
	Totaal		12	18	5	7	4	3	8	7	12	6	15
Productie van cannabis (teelt)	Sem 1		2	1	2	9	1	2	1		1	3	1
	Sem 2		1	2	7	1	1	1	1	4	2	1	1
	Totaal		3	3	9	10	2	3	2	4	3	4	2
Verkoop van cannabis in grote hoeveelheid	Sem 1										2		1
	Totaal										2		1
Verkoop-handel van heroïne	Sem 2											1	
	Totaal											1	



FE Wapenzwendel

		2000	2013	2014	2015	2016	2017	2018	2019	2020	2021	2022	2023
Handel en productie van vuurwapen	Sem 1		1							2			
	Sem 2							2					
Totaal			1					2		2			
Handel en productie van niet-vuurwapen	Sem 1								1	1			1
	Sem 2												1
Totaal									1	1			2



FE Mensenhandel

		2000	2013	2014	2015	2016	2017	2018	2019	2020	2021	2022	2023
Mensenhandel - economische uitbuiting	Sem 1		1		1	1		1				2	
	Sem 2						1	2			1		
Totaal			1		1	1	1	3			1	2	
Mensenhandel - seksuele uitbuiting	Sem 1		1									1	
	Sem 2			2	1		1			1		1	2
Totaal			1	2	1		1			1		2	2



FE Geweld in de publieke ruimte

		2000	2013	2014	2015	2016	2017	2018	2019	2020	2021	2022	2023
Fysiek geweld (openbaar vervoer)	Sem 1			3	1	1	1	1	1		2	1	1
	Sem 2			3	2		1	1	1	1	2	1	
Totaal				6	3	1	2	2	2	1	4	2	1
Fysiek geweld (openbare weg)	Sem 1	14	25	25	25	22	21	20	26	16	16	15	14
	Sem 2	22	21	17	25	21	24	21	21	7	19	24	20
Totaal		36	46	42	50	43	45	41	47	23	35	39	34
Fysiek geweld (andere openbare plaats)	Sem 1	1	2	4	2	3		4			2	3	1
	Sem 2	3	2	3	5	3	3	1	6	2	6	5	4
Totaal		4	4	7	7	6	3	5	6	2	8	8	5
Fysiek geweld (publiek toegankelijke plaats)	Sem 1	21	19	16	18	18	14	20	9	15	3	16	17
	Sem 2	21	15	13	24	21	18	8	20	6	14	18	11
Totaal		42	34	29	42	39	32	28	29	21	17	34	28
Seksueel geweld (openbaar vervoer)	Sem 1			1				1					
	Sem 2					1	1						
Totaal				1		1	1	1					
Seksueel geweld (openbare weg)	Sem 1	3		3	1	3			2	7	1	1	4
	Sem 2	3	2	1	2		1	1	1	1	6	4	2
Totaal		6	2	4	3	3	1	1	3	8	7	5	6
Seksueel geweld (andere openbare plaats)	Sem 1	1			4						2	2	1
	Sem 2	2			1	1			1		3		
Totaal		3			5	1			1		5	2	1
Seksueel geweld (publiek toegankelijke plaats)	Sem 1	2		2	5	1				1	1	2	1
	Sem 2	2	4	1	2	2	3	1	2		4	1	1
Totaal		4	4	3	7	3	3	1	2	1	5	3	2



Psychisch geweld (openbaar vervoer)	Sem 1		3	1	1	1			1	1		1	1
	Sem 2			1	1				1	2	2		1
Totaal			3	2	2	1			2	3	2	1	2
Psychisch geweld (openbare weg)	Sem 1	13	22	23	21	15	21	22	22	11	8	20	16
	Sem 2	8	14	25	11	32	22	22	10	14	19	12	24
Totaal		21	36	48	32	47	43	44	32	25	27	32	40
Psychisch geweld (andere openbare plaats)	Sem 1		2	1		1	2	1	4			1	4
	Sem 2	1	2	2		1	1	1	2	2	1	5	6
Totaal		1	4	3		2	3	2	6	2	1	6	10
Psychisch geweld (publiek toegankelijke plaats)	Sem 1	11	5	9	11	6	12	11	7	2	4	8	14
	Sem 2	11	7	10	9	13	12	13	7	8	13	5	9
Totaal		22	12	19	20	19	24	24	14	10	17	13	23
Diefstal gewapenderhand (openbaar vervoer)	Sem 1			1									
	Totaal			1									
Diefstal gewapenderhand (openbare weg)	Sem 1				1			1					
	Sem 2							1	1				
Totaal				1			2	1					
Diefstal gewapenderhand (andere openbare plaats)	Sem 1	1											
	Totaal	1											
Diefstal gewapenderhand (publiek toegank. plaats)	Sem 1	1											
	Sem 2	1											
Totaal		2											
Diefstal geweld zonder wapen (openbaar vervoer)	Sem 1				1			1		1			1
	Sem 2				1								
Totaal				2			1		1				1
Diefstal geweld zonder wapen (openbare weg)	Sem 1	1	5	2				1			1	2	2
	Sem 2						2	2	2		1		1
Totaal		1	5	2			2	3	2		2	2	3



Diefstal geweld zonder wapen (and. openb. plaats)	Sem 1	
	Sem 2	
Totaal		

									1	
1	1				2			1		1
1	1				2			1	1	1

Diefstal geweld zonder wapen (pub. toegank. pl.)	Sem 1	1
	Sem 2	
Totaal		1

3		2			1	4	1			2
2		1			1	1		1		
5		3			2	5	1	1		2



FE Andere

		2000	2013	2014	2015	2016	2017	2018	2019	2020	2021	2022	2023
Nepagenten	Sem 2									1			
	Totaal									1			
Terrorisme, extremisme en radicalisme	Sem 1					1							
	Sem 2					1			1				
	Totaal					2			1				
Cyberbelaging	Sem 1	3	8	10	12	19	15	20	11	14	17	23	19
	Sem 2	5	12	14	8	13	14	13	14	20	15	11	16
	Totaal	8	20	24	20	32	29	33	25	34	32	34	35
Identiteitsfraude	Sem 1	2	5	12	11	6	11	11	10	20	25	38	28
	Sem 2		9	5	11	12	13	11	14	17	28	28	9
	Totaal	2	14	17	22	18	24	22	24	37	53	66	37



PZ AALTER/MALDEGEM

2022

CF Diefstal vervoermiddel

	Jan	Feb	Maa	Apr	Mei	Jun	Jul	Aug	Sep	Okt	Nov	Dec	Totaal
Autodiefstal					1					1	1		3
Motodiefstal				1						1			2
Bromfietsdiefstal			1		1	1		2					5
Fietsdiefstal	5	4	8	7	12	11	8	14	8	17	5	4	103

CF Inbraak

	Jan	Feb	Maa	Apr	Mei	Jun	Jul	Aug	Sep	Okt	Nov	Dec	Totaal
Woninginbraak	14	12	10	10	10	4	6	5	5	15	16	28	135
Inbraak in bedrijf of handelszaak	1		1	2		3	1	1	1		2	1	13
Inbraak in openbare of overheidsinstelling	1			1						1			3
Ramkraak			1										1
Inbraak in gebouw (totaal)	16	12	11	13	10	7	7	6	6	16	18	29	151



CF Diefstal andere

	Jan	Feb	Maa	Apr	Mei	Jun	Jul	Aug	Sep	Okt	Nov	Dec	Totaal
Diefstal gewapenderhand				1							1	1	3
Diefstal met geweld zonder wapen	2	2	3	2	2	1	1	3	6	2	1	1	26
Diefstal uit of aan voertuig	2	5	7	6	4	4	4	3	3	4	9	2	53
Diefstal van wapens en explosieven	2	1											3
Grijpdiefstal							1						1
Zakkenrollerij		1	1		1		1		3	1			8
Winkeldiefstal	4	2	5	3	3	3	1	2	7	6	7	4	47
Diefstal met list		1	1	1	1		1	2		2	2	1	12
Metaaldiefstal		1	1		1	1	1		4	2	1		12
Werfdiefstal			1		2	4	1		3				11
Home-invasie						1							1
Dierendiefstal					1		1						2
Ladingdiefstal		1							2				3

ICT-criminaliteit

	Jan	Feb	Maa	Apr	Mei	Jun	Jul	Aug	Sep	Okt	Nov	Dec	Totaal
Betaalkaartfraude	3	1	2	1					1	1	1		10
Phishing	9	7	14	7	12	7	4	6	8	10	5	8	97
Ransomware		1											1
Shouldersurfing				1									1
Skimming	2	1											3

CF Andere

	Jan	Feb	Maa	Apr	Mei	Jun	Jul	Aug	Sep	Okt	Nov	Dec	Totaal
Geweld tegen beroepen van algemeen belang			1			1	1	1	3	2			9
Graffiti			1	1		1			2				5
Beschadiging van auto	4	7	6	16	6	5	12	5	3	9	2	7	82



FE Intrafamiliaal geweld (IFG)

	Jan	Feb	Maa	Apr	Mei	Jun	Jul	Aug	Sep	Okt	Nov	Dec	Totaal
IFG: fysiek, binnen het koppel	4	7	2	12	11	6	11	6	8	7	4	10	88
IFG: fysiek, tegen afstammelingen	1		1			3	3	1	2	2		1	14
IFG: fysiek, tegen andere leden	1	3	3	1	1	5	3	2		1	2	1	23
IFG: seksueel, binnen het koppel					3								3
IFG: seksueel, tegen afstammelingen		1											1
IFG: seksueel, tegen andere leden								1					1
IFG: psychisch, binnen het koppel	3	7	2	2	5	4	1	3	8	7	5	7	54
IFG: psychisch, tegen afstammelingen				1		1							2
IFG: psychisch, tegen andere leden	1	1							1			1	4
IFG: economisch, binnen het koppel				1	1	1			1				4
IFG: economisch, tegen andere leden	1				1	1		1	2				6

FE Drugs

	Jan	Feb	Maa	Mei	Jun	Jul	Sep	Okt	Nov	Totaal
Verkoop van cocaïne		1					1			2
Import-export van cocaïne			1							1
Productie van synthetische drugs									1	1
Import-export van synthetische drugs			1							1
Verkoop van synthetische drugs	2	1			1	1		1		6
Productie van cannabis (teelt)				2	1		1			4
Verkoop-handel van heroïne								1		1

FE Mensenhandel

	Jan	Apr	Okt	Totaal
Mensenhandel - economische uitbuiting	2			2
Mensenhandel - seksuele uitbuiting		1	1	2



FE Geweld in de publieke ruimte

	Jan	Feb	Maa	Apr	Mei	Jun	Jul	Aug	Sep	Okt	Nov	Dec	Totaal
Fysiek geweld (openbaar vervoer)			1						1				2
Fysiek geweld (openbare weg)	2	3	3	3	1	3	4		5	6	3	6	39
Fysiek geweld (andere openbare plaats)	1					2		1	2	1	1		8
Fysiek geweld (publiek toegankelijke plaats)	3	2	2	3	4	2	4	4	2	5	3		34
Seksueel geweld (openbare weg)		1					1	1		1	1		5
Seksueel geweld (andere openbare plaats)				1		1							2
Seksueel geweld (publiek toegankelijke plaats)	1		1									1	3
Psychisch geweld (openbaar vervoer)				1									1
Psychisch geweld (openbare weg)	7	3	3	2	3	2	2	3	1	4		2	32
Psychisch geweld (andere openbare plaats)				1			1	1		1	2		6
Psychisch geweld (publiek toegankelijke plaats)			1	3	4			1	1	1		2	13
Diefstal geweld zonder wapen (openbare weg)		1			1								2
Diefstal geweld zonder wapen (and. openb. plaats)	1												1

FE Andere

	Jan	Feb	Maa	Apr	Mei	Jun	Jul	Aug	Sep	Okt	Nov	Dec	Totaal
Cyberbelaging	2	7	3	4	1	6	2	3	1	2	2	1	34
Identiteitsfraude	6	9	9	4	5	5	6	3	7	5	2	5	66



2023

CF Diefstal vervoermiddel

	Jan	Feb	Maa	Apr	Mei	Jun	Jul	Aug	Sep	Okt	Nov	Dec	Totaal
Autodiefstal	1	1		1		1	1	1				1	7
Garagediefstal		1					1						2
Bromfietsdiefstal			1					1					2
Fietsdiefstal	8	10	2	10	13	27	14	9	10	11	7	2	123

CF Inbraak

	Jan	Feb	Maa	Apr	Mei	Jun	Jul	Aug	Sep	Okt	Nov	Dec	Totaal
Woninginbraak	18	13	12	6	6	10	8	5	8	13	25	9	133
Inbraak in bedrijf of handelszaak	2	1	2	1	2		4		1			2	15
Inbraak in openbare of overheidsinstelling	1	1			1	4		1					8
Inbraak in gebouw (totaal)	21	15	14	7	9	14	12	6	9	13	25	11	156

CF Diefstal andere

	Jan	Feb	Maa	Apr	Mei	Jun	Jul	Aug	Sep	Okt	Nov	Dec	Totaal
Diefstal gewapenderhand	1							1					2
Diefstal met geweld zonder wapen	4	1	4	3		3	4	4	2	1	1	1	28
Diefstal uit of aan voertuig	20	2	1	12	7	1	1	1	6	5	14		70
Diefstal van wapens en explosieven				1				1					2
Steaming	1						1						2
Grijpdiefstal	2		1			1							4
Zakkenrollerij	1	1	1				1	3			2		9
Winkeldiefstal	5	5	11	4	5	4	5	7	4	13	7	6	76
Diefstal met list	1							2			1		4
Metaaldiefstal		1	1	1	1	1	1			1			7
Werfdiefstal	1	1	1			2	1	1		2	2	2	13
Dierendiefstal			1										1



ICT-criminaliteit

	Jan	Feb	Maa	Apr	Mei	Jun	Jul	Aug	Sep	Okt	Nov	Dec	Totaal
Betaalkaartfraude				1		1		2					4
Phishing	6	3	5	5	10	7	7	8	5	8	4	1	69
Shouldersurfing				1									1
Skimming								1					1

CF Andere

	Jan	Feb	Maa	Apr	Mei	Jun	Jul	Aug	Sep	Okt	Nov	Dec	Totaal
Geweld tegen beroepen van algemeen belang					3			1	1				5
Groepsverkrachting												1	1
Graffiti	2	3	4			1	2		1	1			14
Beschadiging van auto	5	4	5	7	6	6	6	9	8	7	8	7	78
Steekpartij		1											1

FE Intrafamiliaal geweld (IFG)

	Jan	Feb	Maa	Apr	Mei	Jun	Jul	Aug	Sep	Okt	Nov	Dec	Totaal
IFG: fysiek, binnen het koppel	10	7	3	13	6	4	9	5	7	5	6	11	86
IFG: fysiek, tegen afstammelingen	1	2	1	1	1	2	1	3	1		3		16
IFG: fysiek, tegen andere leden	1	3	3	1	2	1	2	3	1	1	2	3	23
IFG: psychisch, binnen het koppel	10	4	10	11	8	4	6	6	11	11	11	3	95
IFG: psychisch, tegen afstammelingen	1							1					2
IFG: psychisch, tegen andere leden			3	1			1	2			2		9
IFG: economisch, binnen het koppel	2	1	1	1	1		1	4			1		12
IFG: economisch, tegen afstammelingen								1					1
IFG: economisch, tegen andere leden			2			2							4



FE Drugs

	Jan	Feb	Maa	Jun	Jul	Aug	Sep	Okt	Nov	Dec	Totaal
Verkoop van cocaïne	2			1	2	1	1		1	1	9
Import-export van cocaïne				1							1
Productie van synthetische drugs										1	1
Verkoop van synthetische drugs	1	1		2	2	5	1	1	1	1	15
Productie van cannabis (teelt)	1									1	2
Verkoop van cannabis in grote hoeveelheid			1								1

FE Wapenzwendel

	Jan	Jul	Totaal
Handel en productie van niet-vuurwapen	1	1	2

FE Mensenhandel

	Jul	Nov	Totaal
Mensenhandel - seksuele uitbuiting	1	1	2



FE Geweld in de publieke ruimte

	Jan	Feb	Maa	Apr	Mei	Jun	Jul	Aug	Sep	Okt	Nov	Dec	Totaal
Fysiek geweld (openbaar vervoer)				1									1
Fysiek geweld (openbare weg)	1	3	2	3	4	1	4	8	2	3	3		34
Fysiek geweld (andere openbare plaats)			1						2	1		1	5
Fysiek geweld (publiek toegankelijke plaats)	3		4	2	5	3		1	2	4	3	1	28
Seksueel geweld (openbare weg)			1	2		1		1		1			6
Seksueel geweld (andere openbare plaats)	1												1
Seksueel geweld (publiek toegankelijke plaats)						1				1			2
Psychisch geweld (openbaar vervoer)	1										1		2
Psychisch geweld (openbare weg)	2	3		5	1	5	2	2	7	8	4	1	40
Psychisch geweld (andere openbare plaats)		1		1	1	1	2		2		1	1	10
Psychisch geweld (publiek toegankelijke plaats)	1	3	2	1	5	2	1	1	1	2	3	1	23
Diefstal geweld zonder wapen (openbaar vervoer)	1												1
Diefstal geweld zonder wapen (openbare weg)	1		1						1				3
Diefstal geweld zonder wapen (and. openb. plaats)							1						1
Diefstal geweld zonder wapen (pub. toegank. pl.)	1					1							2

FE Andere

	Jan	Feb	Maa	Apr	Mei	Jun	Jul	Aug	Sep	Okt	Nov	Dec	Totaal
Cyberbelaging	4	4	1	3	3	4	5	1	3	2	3	2	35
Identiteitsfraude	7	1	7	3	4	6	1	2	3	2		1	37

POLITIËLE CRIMINALITEITSSTATISTIEKEN

PLEEGPLAATS: POLITIEZONE

PZ AALTER/MALDEGEM

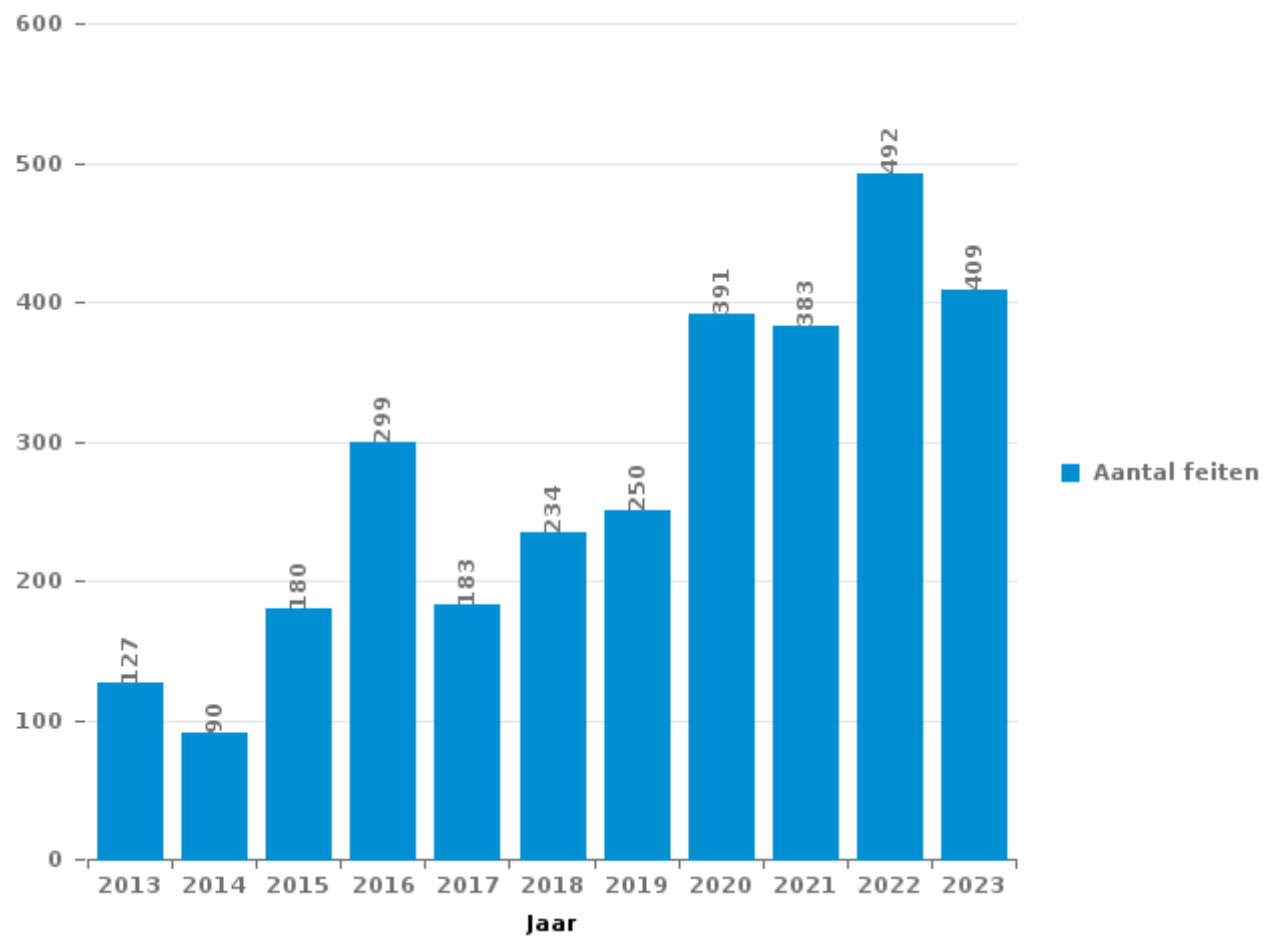
DEEL III : ICT



PZ AALTER/MALDEGEM

Totaal aantal misdrijven met een ICT/online element sinds 2013

(deze cijfers kunnen een onderschatting zijn, dit afhankelijk van vattingspraktijken en technische beperkingen)





ICT/online-crime in strikte zin

Inbreuken (exhaustief)

	2013	2014	2015	2016	2017	2018	2019	2020	2021	2022	2023
Informaticacriminaliteit: Hacking:	4	8	7	11	11	15	17	20	21	25	29
Informaticacriminaliteit: Informaticabedrog:	31	18	28	17	42	28	54	119	159	194	149
Informaticacriminaliteit: Sabotage:	22	4	10	27	2	3		3	2	3	3
Informaticacriminaliteit: Valsheid in informatica:	1	3	9	9	6		3	12	8	14	20
Misd. tegen andere morele waarden en gevoelens: Schenden van communicatie door particulier:					1		1				
Misd. tegen gezag van de overheid: Weigering medewerking (informatica en telecom):								3			
Onwettige uitoefening van het openbaar gezag: Schenden van communicatie door ambtenaar:									2		
Sociaal strafwetboek: Misd. tegen openbare trouw in sociaal strafrecht: Valsheid in informatica			1								
Totaal:	58	33	55	64	62	46	75	157	192	236	201

Criminele figuren (apart bekijken - niet optellen met iets anders - risico op dubbeltelling!)

	2013	2014	2015	2016	2017	2018	2019	2020	2021	2022	2023
Betaalkaartfraude	16	6	17	7	20	9	4	6	11	10	4
Phishing		2	2		4	8	13	51	101	97	69
Ransomware					1		1	1	1	1	
Shouldersurfing			2		5			1	1	1	1
Skimming	1	1		3	2				3	3	1



ICT/online-crime in ruime zin

Inbreuken (enkel als feitcode bestaat)

	2013	2014	2015	2016	2017	2018	2019	2020	2021	2022	2023
Bedrog: Oplichting: Internetfraude	67	38	105	201	90	130	129	183	155	219	189
Misd. tegen andere morele waarden en gevoelens: Cyberlokking (lokken van minderjarige via ICT):			5	1				2		2	1
Wapens en springstoffen: Andere: Verkoop per postorder/ internet van ander wapen								1			
Zedenmisdrijven: Grooming (contact via ICT met minderjarige < 16 j):			5	1		1		2			
Zedenmisdrijven: Voyeurisme: Verspreiding opname naaktheid of intimiteit				2	3			3	2	3	
Totaal:	67	38	115	205	93	131	129	191	157	224	190

Criminele figuren (apart bekijken - niet optellen met iets anders - risico op dubbeltelling!)

	2013	2014	2015	2016	2017	2018	2019	2020	2021	2022	2023
Cyberbelaging	20	24	20	32	29	33	25	34	32	34	35

POLITIËLE CRIMINALITEITSSTATISTIEKEN

PLEEGPLAATS: POLITIEZONE

PZ AALTER/MALDEGEM

DEEL IV : BESTEMMING PLAATS



PZ AALTER/MALDEGEM

Diefstal en afpersing

	2000	2013	2014	2015	2016	2017	2018	2019	2020	2021	2022	2023
Woning: huis	196	205	244	140	163	134	136	125	71	68	143	134
Openbare weg	172	132	152	111	131	78	82	67	47	64	82	76
Winkel	96	89	85	88	79	67	88	93	68	72	73	90
Fietsenstandplaats	6	87	27	16	41	52	36	23	19	33	27	42
Woning: onbepaald	13	67	48	42	40	26	33	33	28	36	22	17
Parking	37	64	31	34	27	29	28	29	21	28	32	28
Woning: oprit	47	28	32	28	40	26	17	26	22	17	17	22
Bedrijf	43	32	37	54	33	26	12	24	6	15	16	18
Woning: aanhorigheid	19	30	28	22	23	30	26	35	16	26	23	20
Woning: appartement	7	23	23	19	19	25	18	41	23	29	22	34
Horeca	60	42	17	25	23	13	21	18	5	8	10	7
Onbekend	36	13	8	14	9	17	9	12	7	29	18	20
Woning: garage	12	16	14	14	9	5	19	20	8	28	22	14
Spoorwegstation / busstation / metrostation	8	27	15	14	16	16	13	16	8	6	8	12
Werf	4	20	13	8	14	12	17	19	16	10	11	13
Onderwijsinstelling	8	17	13	11	18	8	13	11	3	11	8	6
Andere	5	9	11	7	12	14	10	10	11	9	6	12
Terrein	14	20	10	17	2	8	6	6	3	5	9	15
Recreatie en cultuur	16	18	14	5	5	6	8	4	2	7	2	14
Woning: andere	1	13	9	10	9	7	7	8	2	4	6	2
Sportinfrastructuur	9	13	6	8	6	4	1	3		1	2	6
Rusthuis	2	1	5	2	5	6	9	3	1	8	5	5
Openbare dienst	3	1	4	3	5	2	10	5	5	3	6	3
Vervoermiddel: auto	1	5	1	3	2	2	5	3	1	1	1	19
Religieus gebouw	5	5	4	2	11	6	3	1	1		1	
Vervoermiddel: vrachtwagen	3		6	3	2	1	3	4		2	5	3
Dienst	2	6	6		4	2	1	3	3	1	3	
Luchthaven	1	9	4	9	6		1					
Begraafplaats	11	3	2	2	3		1	1	4	1	1	
Benzinestation	2	1	3	3	3	3	3	2	2	1		2
Bushalte / tramhalte	1	1	1	5	6	2	3			1	3	2
Bank / financiële instelling	2	4	2	2	2	5	2	2	1	1	1	
Vervoermiddel: trein / tram / metrotrein	1	3	1	2	1	2	1	3	2	2	2	3
Dokter / tandarts / apotheker		1	4	2	2		2		5		2	1
Vervoermiddel: andere	1	3	1	1			1	3		1	1	2
Stadion	1	3	1	1		2	1	1				
Bestuurlijk gebouw						1		5			2	
Vervoermiddel: autobus / autocar		2	1		2							1
Waterlopen en zeeën		1			1		1				1	1
Militaire installatie					1						1	
Bankautomaat					1							
Ontuchthuis	1											
Totaal	846	1.014	883	727	776	637	647	659	411	528	594	644



PZ AALTER/MALDEGEM

Beschadigen van eigendom

	2000	2013	2014	2015	2016	2017	2018	2019	2020	2021	2022	2023
Openbare weg	117	142	121	97	102	81	104	96	50	101	85	79
Woning: hoofdverblijf	46	72	63	48	41	54	40	51	35	27	37	40
Parking	28	27	31	22	28	18	14	20	8	20	29	27
Woning: onbepaald	20	13	16	18	10	25	12	19	7	13	17	7
Woning: oprit	7	14	15	21	12	18	15	17	9	12	8	21
Terrein	16	12	13	4	11	16	10	16	7	4	15	16
Woning: tuin	3	5	9	11	8	6	9	8	6	5	7	11
Bedrijf	11	12	7	4	9	7	4	7	6	5	7	5
Woning: aanhorigheid	10	5	7	5	5	11	5	14	5	5	5	3
Horeca	13	10	5	7	7	4	5	3	3	1	4	4
Recreatie en cultuur	16	5	2	6			8	1	4	5	9	10
Onbekend	14	1	4	2	3	4	7	5	7	10	1	2
Onderwijsinstelling	11	4	5	4	1	6	3	2	2	5	4	7
Woning: garage	5	3	1	6	3	10	3	5	5	3	1	3
Winkel	5	5	4	6	1	5	3	1	2		3	4
Andere	1	6	6	3		5	2	5	2	2	3	3
Religieus gebouw	6		1	1	6	3	3	3	2	3	3	3
Fietsenstandplaats		2	4	2	2		4	1	2	3	4	2
Vervoermiddel: auto	7		5	3		2	3	1	1	1		3
Woning: tweede verblijf		2	2		5	1		6	3	3	3	
Openbare dienst	1	1	2		3	4	1	4	1	3	1	2
Bestuurlijk gebouw	5	2	2		3	1	1			3	3	1
Werf	2	1		2	1		4	4	1	2	2	1
Sportinfrastructuur	1	3	1	2	1	1	2	2	1	2	1	2
Vervoermiddel: andere	5	2		2	2		1	1	2			
Bushalte / tramhalte		1		3				1	3	2	2	1
Spoorwegstation / busstation / metrostation	3		2	1				1	2	1	1	2
Waterlopen en zeeën	3	2	1		1			1	2	2	1	
Begraafplaats		1	1	1	1	2	1	2		2		
Rusthuis			1		1	1	1	2				4
Politiebureau		1				4	2					1
Stadion			1			3	2	2				
Dienst	1	1	1	1	2	1						
Luchthaven			5	1								
Benzinestation		1		2			1					
Dokter / tandarts / apotheker	1								1	1	1	
Bank / financiële instelling		1									1	
Vervoermiddel: trein / tram / metrotrein		1										
Totaal	358	358	338	285	269	293	270	301	179	246	258	264



PZ AALTER/MALDEGEM

Misdrijven tegen de lichamelijke integriteit

	2000	2013	2014	2015	2016	2017	2018	2019	2020	2021	2022	2023
Woning	84	108	106	116	94	111	114	107	113	103	134	156
Openbare weg	40	57	49	48	62	49	53	59	33	55	55	42
Horeca	31	19	17	20	21	16	12	8	7	12	16	15
Woning: oprit	7	3	3	6	7	3	2	6	5	6	5	4
Parking	4	4		8	4	5	4	4	7	1	8	7
Recreatie en cultuur	4	5	6	4	2	4	6	6	3	1	5	3
Onbekend	3		1	4	4	5	5	4	3	5	8	5
Terrein	2	2	5	5	1	5	4	4	3	3	4	4
Bedrijf	4	2	1	8	3	3	4	4	2	1	2	1
Woning: tuin	1		4	3	2	2	1	3	2	4	4	3
Andere			2	3	1	1	3	1	5	2	3	4
Sportinfrastructuur				3	3	1	1	3	1	2	2	1
Winkel	1	1		1		3	3	1	2	1		2
Onderwijsinstelling	1	1	1		2	2	1	1	1	1	1	1
Openbare dienst		3		1	2	2			2	1		1
Stadion	1	1	2	1	2	1			1			
Spoorwegstation / busstation / metrostation			4	2	1					1		
Vervoermiddel: andere			1	2	1	1			2			1
Vervoermiddel: trein / tram / metrotrein		1		2					1	2	1	
Rusthuis	1						2	1				1
Bushalte / tramhalte						1	1			1	1	
Luchthaven		1	1	1		1						
Dienst	1				1				1			
Politiebureau		1			1						1	
Benzinestation		1					1					
Militaire installatie	1										1	
Ontuchthuis	2											
Vervoermiddel: autobus / autocar			1					1				
Bank / financiële instelling						1						
Bestuurlijk gebouw					1							
Waterlopen en zeeën	1											
Ziekenhuis			1									
Totaal	189	210	205	238	215	217	217	213	194	202	251	251

POLITIËLE CRIMINALITEITSSTATISTIEKEN

PLEEGPLAATS: POLITIEZONE

PZ AALTER/MALDEGEM

DEEL V : POLITIEZONE VS TYPOLOGIE



GEREGISTREERDE CRIMINALITEIT: POLITIEZONE vs TYPOLOGIE

Typologie van de zone: Categorie 5

Politiezone
ARDENNES BRABANCONNES
BELOEIL / LEUZE -HT
BOTTE DU HAINAUT
BRAKEL
FLOWAL
GERMINALT
GRENS
KASTZE
KEMPENLAND
ORNE - THYLE
PAJOTTENLAND
PAYS DE HERVE
POLICE ENTRE SAMBRE ET MEUSE
POLICE FAMENNE-ARDENNE
POLICE HOUILLE-SEMOIS
POLICE JEMEPPE S/SAMBRE
POLICE SEMOIS ET LESSE
POLITIE ZARA
POLITIEZONE HET HOUTSCHE
POLITIEZONE KEMPEN N-O
POLITIEZONE KOUTER
POLITIEZONE MIDDELKERKE
POLITIEZONE EIFEL
PZ AALTER/MALDEGEM
PZ ASSENEDE/EVERGEM
PZ BIERBEEK/BOUTERSEM/HOLSBEEK/LUBBEEK



GEREGISTREERDE CRIMINALITEIT: POLITIEZONE vs TYPOLOGIE

Politiezone
PZ KANTON BORGLOON
PZ VOEREN
REGIO PUYENBROECK
REGIO TIELT
SECOVA
WESTKUST
ZONE DE POLICE DE GAUME
ZONE DES COLLINES
ZONE DE SYLLE ET DENDRE
ZONE DU VAL DE L'ESCAUT
ZONE HAGELAND
ZONE MEUSE-HESBAYE
ZONE STAVELLOT-MALMEDY
ZP BRABANT WALLON EST
ZP COMINES-WARNETON
ZP DU CONDROZ
ZP FLEURUS/LES BONS VILLERS/PONT-A-CELLES
ZP LESSE ET LHOMME
ZP SUD-LUXEMBOURG
ZUIDERKEMPEN



GEREGISTREERDE CRIMINALITEIT: POLITIEZONE vs TYPOLOGIE

Typologie van de zone: Categorie 5

Criminele figuur / Fenomeen	Niveau	% 2019 - 2020	% 2020 - 2021	% 2021 - 2022
Autodiefstal	POLITIEZONE	-36,4%	-14,3%	-50,0%
	TYPOLOGIE	-36,2%	-6,1%	6,9%
Motodiefstal	POLITIEZONE	/	200,0%	-33,3%
	TYPOLOGIE	-13,7%	-20,8%	36,3%
Carjacking	POLITIEZONE	/	/	/
	TYPOLOGIE	-50,0%	25,0%	70,0%
Homejacking	POLITIEZONE	/	/	/
	TYPOLOGIE	-62,5%	133,3%	28,6%
Garagediefstal	POLITIEZONE	-100,0%	/	/
	TYPOLOGIE	-52,4%	-43,3%	94,1%
Bromfietsdiefstal	POLITIEZONE	-28,6%	-40,0%	66,7%
	TYPOLOGIE	-8,6%	-21,1%	45,9%
Fietsdiefstal	POLITIEZONE	-36,8%	94,0%	-20,8%
	TYPOLOGIE	-15,0%	2,5%	9,3%
Woninginbraak	POLITIEZONE	-47,6%	23,1%	68,8%
	TYPOLOGIE	-29,9%	-11,1%	23,9%
Inbraak in bedrijf of handelszaak	POLITIEZONE	-50,0%	20,0%	8,3%
	TYPOLOGIE	-38,5%	-24,4%	26,2%
Inbraak in openbare of overheidsinstelling	POLITIEZONE	-20,0%	100,0%	-62,5%
	TYPOLOGIE	-41,1%	-3,7%	7,4%
Ramkraak	POLITIEZONE	/	/	/
	TYPOLOGIE	-52,9%	-62,5%	200,0%



GEREGISTREERDE CRIMINALITEIT: POLITIEZONE vs TYPOLOGIE

Criminele figuur / Fenomeen	Niveau	% 2019 - 2020	% 2020 - 2021	% 2021 - 2022
Inbraak in gebouw (totaal)	POLITIEZONE	-46,3%	26,6%	51,0%
	TYPOLGIE	-31,8%	-12,5%	23,2%
Diefstal gewapenderhand	POLITIEZONE	-100,0%	/	200,0%
	TYPOLGIE	-33,0%	9,2%	8,5%
Diefstal met geweld zonder wapen	POLITIEZONE	-48,3%	-20,0%	116,7%
	TYPOLGIE	-7,7%	0,9%	32,4%
Diefstal uit of aan voertuig	POLITIEZONE	-52,9%	20,8%	82,8%
	TYPOLGIE	-28,2%	-10,4%	2,9%
Sacjacking uit auto	POLITIEZONE	/	/	/
	TYPOLGIE	-100,0%	/	/
Diefstal van wapens en explosieven	POLITIEZONE	-100,0%	/	200,0%
	TYPOLGIE	-25,2%	-13,4%	26,2%
Steaming	POLITIEZONE	/	/	/
	TYPOLGIE	200,0%	-33,3%	0,0%
Handtasroof	POLITIEZONE	/	/	/
	TYPOLGIE	-44,4%	40,0%	0,0%
Grijpdiefstal	POLITIEZONE	200,0%	-33,3%	-50,0%
	TYPOLGIE	-36,7%	-5,4%	15,9%
Zakkenrollerij	POLITIEZONE	37,5%	-36,4%	14,3%
	TYPOLGIE	-48,5%	-10,9%	33,6%
Winkeldiefstal	POLITIEZONE	-34,8%	23,3%	-11,3%
	TYPOLGIE	-13,5%	11,3%	9,7%
Diefstal met list	POLITIEZONE	-22,2%	0,0%	71,4%
	TYPOLGIE	-40,2%	-15,2%	33,2%



GEREGISTREERDE CRIMINALITEIT: POLITIEZONE vs TYPOLOGIE

Criminele figuur / Fenomeen	Niveau	% 2019 - 2020	% 2020 - 2021	% 2021 - 2022
Metaaldiefstal	POLITIEZONE	-76,9%	166,7%	50,0%
	TYPOLGIE	-33,7%	14,0%	37,2%
Werfdiefstal	POLITIEZONE	-20,0%	-31,3%	0,0%
	TYPOLGIE	5,5%	-17,2%	30,0%
Home-invasion	POLITIEZONE	-100,0%	/	/
	TYPOLGIE	-14,3%	-66,7%	500,0%
Dierendiefstal	POLITIEZONE	-80,0%	600,0%	-71,4%
	TYPOLGIE	11,3%	-23,4%	5,0%
Ladingdiefstal	POLITIEZONE	/	/	/
	TYPOLGIE	3,2%	-48,9%	-29,1%
Betaalkaartfraude	POLITIEZONE	50,0%	83,3%	-9,1%
	TYPOLGIE	-11,6%	-6,5%	31,9%
Phishing	POLITIEZONE	292,3%	98,0%	-4,0%
	TYPOLGIE	162,3%	33,1%	8,1%
Ransomware	POLITIEZONE	0,0%	0,0%	0,0%
	TYPOLGIE	-44,7%	9,5%	47,8%
Shouldersurfing	POLITIEZONE	/	0,0%	0,0%
	TYPOLGIE	-63,7%	-54,1%	52,9%
Skimming	POLITIEZONE	/	/	0,0%
	TYPOLGIE	-26,7%	-22,7%	0,0%
Geweld tegen beroepen van algemeen belang	POLITIEZONE	100,0%	-30,0%	28,6%
	TYPOLGIE	-2,8%	12,6%	21,7%
Groepsverkrachting	POLITIEZONE	/	-100,0%	/
	TYPOLGIE	21,4%	29,4%	-50,0%



GEREGISTREERDE CRIMINALITEIT: POLITIEZONE vs TYPOLOGIE

Criminele figuur / Fenomeen	Niveau	% 2019 - 2020	% 2020 - 2021	% 2021 - 2022
Graffiti	POLITIEZONE	-40,0%	33,3%	25,0%
	TYPOLGIE	-20,1%	14,0%	14,3%
Beschadiging van auto	POLITIEZONE	-48,2%	90,9%	-2,4%
	TYPOLGIE	-17,4%	8,4%	-1,9%
Steekpartij	POLITIEZONE	-100,0%	/	-100,0%
	TYPOLGIE	31,4%	1,5%	29,4%
IFG: fysiek, binnen het koppel	POLITIEZONE	-16,9%	-9,5%	31,3%
	TYPOLGIE	-1,6%	5,1%	1,5%
IFG: fysiek, tegen afstammelingen	POLITIEZONE	25,0%	-10,0%	55,6%
	TYPOLGIE	2,3%	5,8%	7,5%
IFG: fysiek, tegen andere leden	POLITIEZONE	58,3%	-57,9%	187,5%
	TYPOLGIE	10,8%	-4,7%	9,6%
IFG: seksueel, binnen het koppel	POLITIEZONE	/	-66,7%	200,0%
	TYPOLGIE	18,9%	-6,8%	-34,1%
IFG: seksueel, tegen afstammelingen	POLITIEZONE	-33,3%	-100,0%	/
	TYPOLGIE	14,6%	-7,8%	-49,2%
IFG: seksueel, tegen andere leden	POLITIEZONE	/	/	/
	TYPOLGIE	-22,2%	35,7%	-68,4%
IFG: psychisch, binnen het koppel	POLITIEZONE	41,8%	0,0%	-30,8%
	TYPOLGIE	4,3%	-1,3%	-1,3%
IFG: psychisch, tegen afstammelingen	POLITIEZONE	-33,3%	50,0%	-33,3%
	TYPOLGIE	20,2%	15,3%	-4,9%
IFG: psychisch, tegen andere leden	POLITIEZONE	33,3%	0,0%	0,0%
	TYPOLGIE	13,5%	11,3%	-13,9%



GEREGISTREERDE CRIMINALITEIT: POLITIEZONE vs TYPOLOGIE

Criminele figuur / Fenomeen	Niveau	% 2019 - 2020	% 2020 - 2021	% 2021 - 2022
IFG: economisch, binnen het koppel	POLITIEZONE	-87,5%	300,0%	0,0%
	TYPOLGIE	8,6%	-2,3%	-8,5%
IFG: economisch, tegen afstammelingen	POLITIEZONE	/	-100,0%	/
	TYPOLGIE	35,0%	0,0%	22,2%
IFG: economisch, tegen andere leden	POLITIEZONE	0,0%	150,0%	20,0%
	TYPOLGIE	-25,3%	10,8%	-12,3%
Humane doping	POLITIEZONE	-50,0%	-100,0%	/
	TYPOLGIE	-23,2%	-5,7%	-54,0%
Illegale vetmesting	POLITIEZONE	/	/	/
	TYPOLGIE	125,0%	33,3%	-33,3%
Verkoop van cocaïne	POLITIEZONE	-66,7%	150,0%	-60,0%
	TYPOLGIE	5,5%	-17,5%	9,1%
Import-export van cocaïne	POLITIEZONE	/	-100,0%	/
	TYPOLGIE	-24,0%	26,3%	12,5%
Productie van synthetische drugs	POLITIEZONE	/	500,0%	-83,3%
	TYPOLGIE	26,3%	8,3%	-53,8%
Import-export van synthetische drugs	POLITIEZONE	/	-100,0%	/
	TYPOLGIE	-38,5%	12,5%	5,6%
Verkoop van synthetische drugs	POLITIEZONE	-12,5%	71,4%	-50,0%
	TYPOLGIE	-19,0%	-20,9%	-8,8%
Productie van cannabis (teelt)	POLITIEZONE	100,0%	-25,0%	33,3%
	TYPOLGIE	-12,3%	-16,0%	-34,1%
Import-export van cannabis in grote hoeve.	POLITIEZONE	/	/	/
	TYPOLGIE	100,0%	-12,5%	-42,9%



GEREGISTREERDE CRIMINALITEIT: POLITIEZONE vs TYPOLOGIE

Criminele figuur / Fenomeen	Niveau	% 2019 - 2020	% 2020 - 2021	% 2021 - 2022
Verkoop van cannabis in grote hoeveelheid	POLITIEZONE	/	/	-100,0%
	TYPOLGIE	21,4%	0,0%	-5,9%
Import-export van heroïne	POLITIEZONE	/	/	/
	TYPOLGIE	50,0%	-6,7%	-14,3%
Verkoop-handel van heroïne	POLITIEZONE	/	/	/
	TYPOLGIE	-17,5%	9,1%	8,3%
Handel en productie van vuurwapen	POLITIEZONE	/	-100,0%	/
	TYPOLGIE	-25,0%	-8,3%	-9,1%
Handel en productie van niet-vuurwapen	POLITIEZONE	0,0%	-100,0%	/
	TYPOLGIE	75,0%	-42,9%	100,0%
Mensenhandel - economische uitbuiting	POLITIEZONE	/	/	100,0%
	TYPOLGIE	-36,8%	16,7%	42,9%
Mensenhandel - seksuele uitbuiting	POLITIEZONE	/	-100,0%	/
	TYPOLGIE	-16,7%	40,0%	-4,1%
Fysiek geweld (openbaar vervoer)	POLITIEZONE	-50,0%	300,0%	-50,0%
	TYPOLGIE	-31,7%	29,6%	25,0%
Fysiek geweld (openbare weg)	POLITIEZONE	-51,1%	52,2%	11,4%
	TYPOLGIE	-14,9%	6,5%	19,1%
Fysiek geweld (andere openbare plaats)	POLITIEZONE	-66,7%	300,0%	0,0%
	TYPOLGIE	-3,9%	8,2%	21,2%
Fysiek geweld (publiek toegankelijke plaats)	POLITIEZONE	-27,6%	-19,0%	100,0%
	TYPOLGIE	-41,3%	16,6%	45,0%
Seksueel geweld (openbaar vervoer)	POLITIEZONE	/	/	/
	TYPOLGIE	-29,6%	52,6%	41,4%



GEREGISTREERDE CRIMINALITEIT: POLITIEZONE vs TYPOLOGIE

Criminele figuur / Fenomeen	Niveau	% 2019 - 2020	% 2020 - 2021	% 2021 - 2022
Seksueel geweld (openbare weg)	POLITIEZONE	166,7%	-12,5%	-28,6%
	TYPOLGIE	13,4%	-6,5%	4,0%
Seksueel geweld (andere openbare plaats)	POLITIEZONE	-100,0%	/	-60,0%
	TYPOLGIE	44,4%	-9,6%	14,9%
Seksueel geweld (publiek toegankelijke plaats)	POLITIEZONE	-50,0%	400,0%	-40,0%
	TYPOLGIE	-26,4%	30,5%	7,6%
Psychisch geweld (openbaar vervoer)	POLITIEZONE	50,0%	-33,3%	-50,0%
	TYPOLGIE	-35,9%	12,0%	30,4%
Psychisch geweld (openbare weg)	POLITIEZONE	-21,9%	8,0%	18,5%
	TYPOLGIE	1,4%	0,7%	1,9%
Psychisch geweld (andere openbare plaats)	POLITIEZONE	-66,7%	-50,0%	500,0%
	TYPOLGIE	15,9%	-13,2%	6,2%
Psychisch geweld (publiek toegankelijke plaats)	POLITIEZONE	-28,6%	70,0%	-23,5%
	TYPOLGIE	-11,2%	-6,3%	12,3%
Diefstal gewapenderhand (openbaar vervoer)	POLITIEZONE	/	/	/
	TYPOLGIE	/	100,0%	0,0%
Diefstal gewapenderhand (openbare weg)	POLITIEZONE	-100,0%	/	/
	TYPOLGIE	-23,1%	0,0%	16,7%
Diefstal gewapenderhand (andere openbare plaats)	POLITIEZONE	/	/	/
	TYPOLGIE	0,0%	-50,0%	-50,0%
Diefstal gewapenderhand (publiek toegank. plaats)	POLITIEZONE	/	/	/
	TYPOLGIE	-53,5%	25,0%	-12,0%
Diefstal geweld zonder wapen (openbaar vervoer)	POLITIEZONE	/	-100,0%	/
	TYPOLGIE	-15,4%	-27,3%	37,5%



GEREGISTREERDE CRIMINALITEIT: POLITIEZONE vs TYPOLOGIE

Criminele figuur / Fenomeen	Niveau	% 2019 - 2020	% 2020 - 2021	% 2021 - 2022
Diefstal geweld zonder wapen (openbare weg)	POLITIEZONE	-100,0%	/	0,0%
	TYPOLOGIE	-24,6%	12,5%	3,1%
Diefstal geweld zonder wapen (and. openb. plaats)	POLITIEZONE	/	/	0,0%
	TYPOLOGIE	38,5%	-50,0%	77,8%
Diefstal geweld zonder wapen (pub. toegank. pl.)	POLITIEZONE	-80,0%	0,0%	-100,0%
	TYPOLOGIE	-32,6%	12,9%	18,1%
Nepagenten	POLITIEZONE	/	-100,0%	/
	TYPOLOGIE	62,5%	-57,7%	218,2%
Terrorisme, extremisme en radicalisme	POLITIEZONE	/	-100,0%	/
	TYPOLOGIE	-20,7%	-13,0%	-10,0%
Cyberbelaging	POLITIEZONE	36,0%	-5,9%	6,3%
	TYPOLOGIE	0,5%	6,3%	-1,9%
Identiteitsfraude	POLITIEZONE	54,2%	43,2%	24,5%
	TYPOLOGIE	16,0%	9,5%	10,2%

POLITIËLE CRIMINALITEITSSTATISTIEKEN

PLEEGPLAATS: POLITIEZONE

PZ AALTER/MALDEGEM

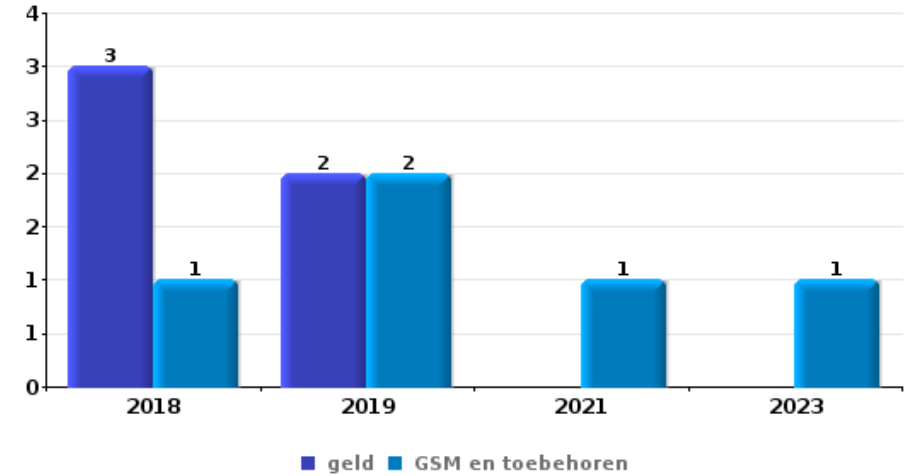
DEEL VI : VOORWERPEN EN VERVOERMIDDELEN



PZ AALTER/MALDEGEM

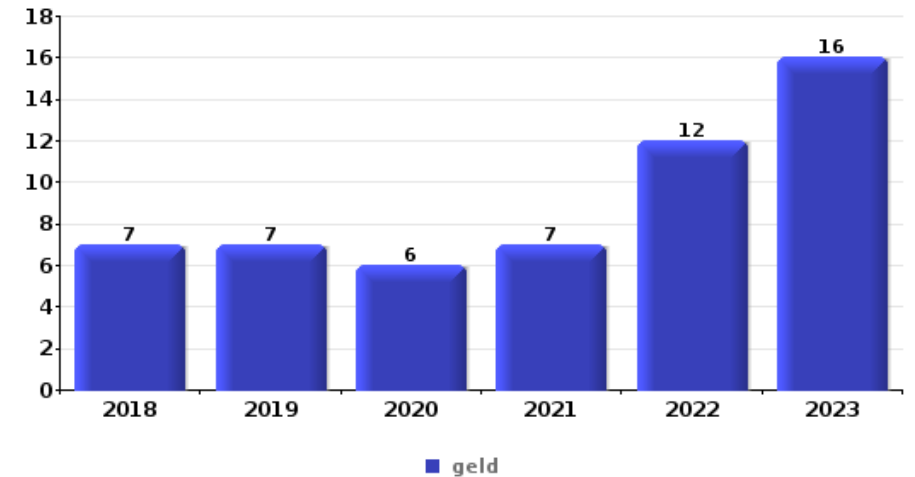
Diefstal gewapenderhand

Top 5 gestolen voorwerpen (obv aantal feiten)		2018	2019	2020	2021	2022	2023
1	geld	3	2				
1	GSM en toebehoren	1	2		1		1
3	bankkaart / kredietkaart	1	1				1
3	identiteitskaart / paspoort	2	1				
3	multimedia		1		1	1	



Diefstal uit of aan voertuig

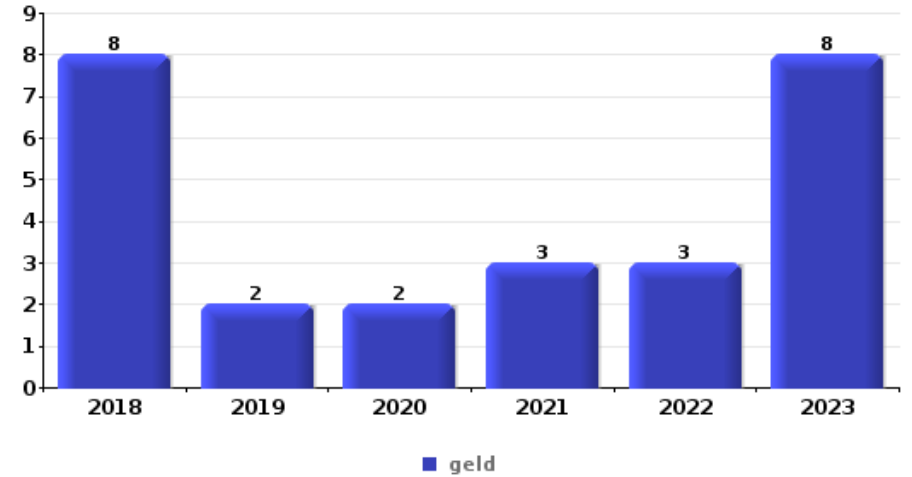
Top 5 gestolen voorwerpen (obv aantal feiten)		2018	2019	2020	2021	2022	2023
1	geld	7	7	6	7	12	16
2	gereedschap	13	19	5	3	10	4
3	rijbewijs	6	6		4	5	8
4	identiteitskaart / paspoort	7	5		4	6	6
5	bankkaart / kredietkaart	4	4		1	7	11





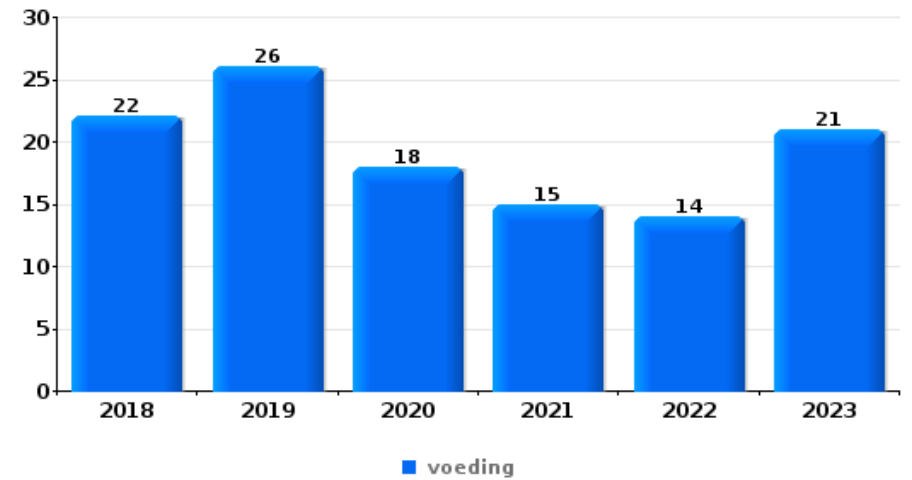
Inbraak in bedrijf of handelszaak

Top 5 gestolen voorwerpen (obv aantal feiten)		2018	2019	2020	2021	2022	2023
1	geld	8	2	2	3	3	8
2	brandkast / geldkoffer / kassa	3	2		1	1	2
2	gereedschap	1	2	3		2	1
4	voeding	1	4	1	1	1	
5	computer en toebehoren		3	1		2	
5	tabak	4					2



Winkeldiefstal

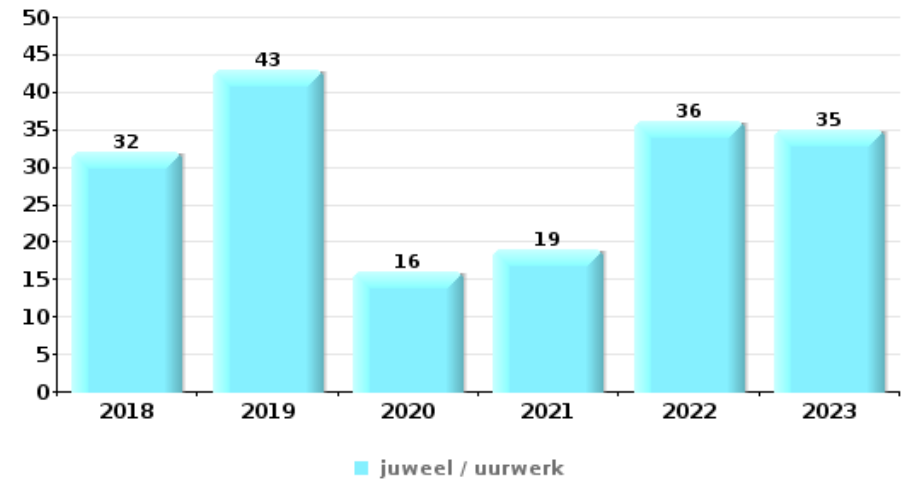
Top 5 gestolen voorwerpen (obv aantal feiten)		2018	2019	2020	2021	2022	2023
1	voeding	22	26	18	15	14	21
2	kleding	10	9	5	15	10	9
3	tabak	12	8	2	4	3	15
4	parfum / schoonheidsproduct	8	2	1	5	5	10
5	multimedia	1	1	2	3	2	3





Woninginbraak

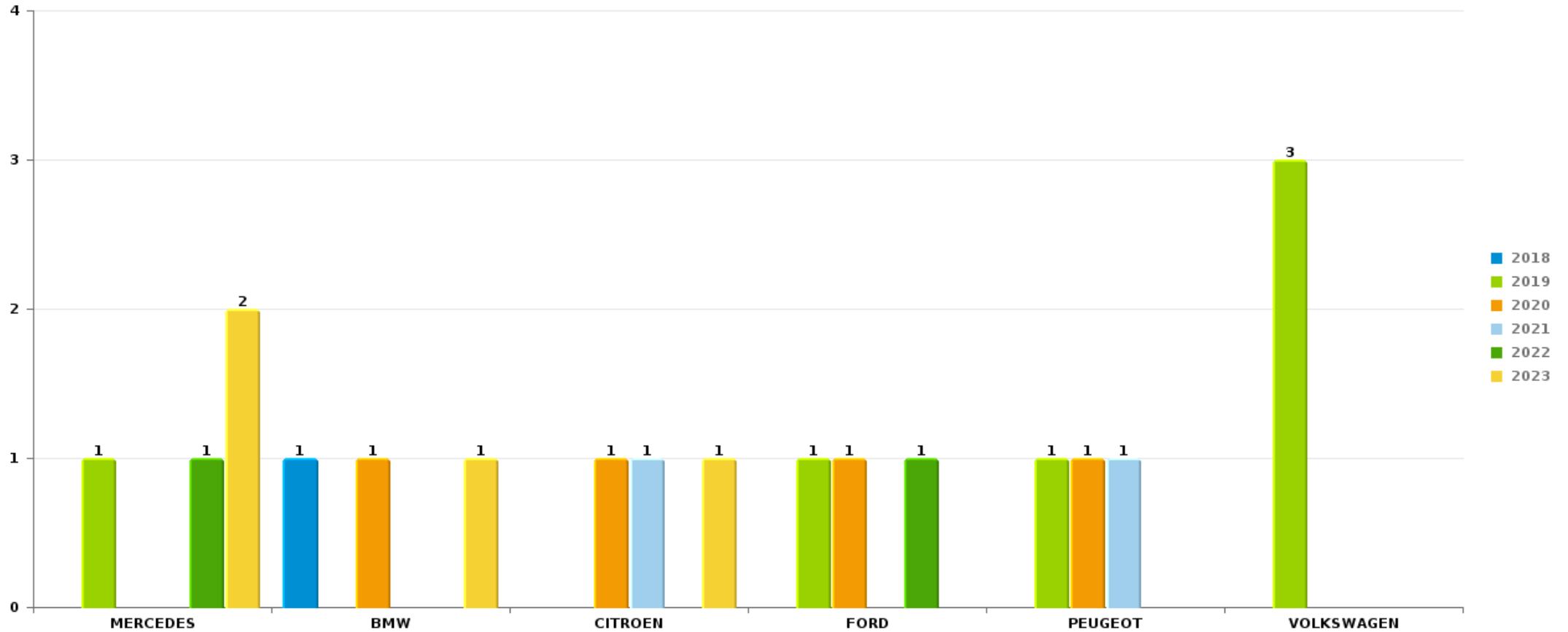
Top 5 gestolen voorwerpen (obv aantal feiten)		2018	2019	2020	2021	2022	2023
1	juweel / uurwerk	32	43	16	19	36	35
2	geld	26	27	10	14	23	26
3	kleding	12	5	7	2	11	12
4	multimedia	10	9	1	6	7	6
5	gereedschap	6	4	6	6	10	4



Opmerking: wat betreft de voorwerpen worden er geen totalen gepresenteerd gezien bij eenzelfde feit meerdere voorwerpen kunnen gestolen zijn.

PZ AALTER/MALDEGEMAutodiefstal

Aantal gestolen auto's per merk (Top 5)



POLITIËLE CRIMINALITEITSSTATISTIEKEN

PLEEGPLAATS: POLITIEZONE

PZ AALTER/MALDEGEM

DEEL VII : VERDACHTEN



Deel 1: Niveau FEITEN (telling van het aantal feiten waarbij een bepaald type verdachte betrokken is)

1.1. Aantal inbreuken volgens het geslacht van de gekende verdachten (per hoofdcategory)

Doordat bij eenzelfde feit zowel een mannelijke als een vrouwelijke gekende verdachte betrokken kan zijn, is het mogelijk dat de som van de kolommen "Mannen" en "Vrouwen" hoger is dan de waarde in de kolom "Totaal..." (zie ook de methodologische nota)

PZ AALTER/MALDEGEM

2023

Hoofdcategory / Geslacht	Totaal aantal feiten minstens 1 gekende	Mannen	%	Vrouwen	%
Diefstal en afpersing	142	117	82,4%	30	21,1%
Misdr. tegen de lichamelijke integriteit	106	85	80,2%	42	39,6%
Drugs	121	111	91,7%	14	11,6%
Vreemdelingenwetgeving	107	97	90,7%	14	13,1%
Milieu	82	68	82,9%	28	34,1%
Bevolkingsregister	67	51	76,1%	20	29,9%
Misdr. tegen andere morele waarden en gevoelens	61	55	90,2%	7	11,5%
Bedrog	52	42	80,8%	13	25,0%
Misdr. tegen de openbare veiligheid	50	47	94,0%	2	4,0%
Beschadigen van eigendom	39	31	79,5%	9	23,1%
Dronkenschap en alcohol	32	25	78,1%	7	21,9%
Wapens en springstoffen	29	28	96,6%	1	3,4%
Informaticacriminaliteit	21	16	76,2%	8	38,1%
Misdr. tegen gezag van de overheid	19	18	94,7%	1	5,3%
Zedenmisdrijven	12	12	100,0%	1	8,3%
Jeugdbescherming	11	2	18,2%	9	81,8%

GEREGISTREERDE CRIMINALITEIT: VERDACHTEN



Hoofdcategorie / Geslacht	Totaal aantal feiten minstens 1 gekende	Mannen	%	Vrouwen	%
Economische wetgeving	8	7	87,5%	3	37,5%
Misdr. tegen de openbare trouw	8	8	100,0%	1	12,5%
Sociaal strafwetboek	6	3	50,0%	4	66,7%
Misdr. tegen de familie	6	5	83,3%	1	16,7%
Andere bijzondere wetten	2	1	50,0%	1	50,0%
Arbeid	2	1	50,0%	1	50,0%
Bescherming personen	2	2	100,0%		
Bescherming van de openbare inkomsten	1	1	100,0%		
Huisjesmelkerij	1	1	100,0%		
Misdr. tegen de persoonlijke vrijheid	1	1	100,0%		
Voetbalwet	1	1	100,0%		
Volksgezondheid	1	1	100,0%		
Totaal	990	837	84,5%	217	21,9%



1.2. Aantal inbreuken volgens het geslacht van de gekende verdachten (per criminele figuur)

Doordat bij eenzelfde criminele figuur zowel een mannelijke als een vrouwelijke gekende verdachte betrokken kan zijn, is het mogelijk dat de som van de kolommen "Mannen" en "Vrouwen" hoger is dan de waarde in de kolom "Totaal..." (zie ook de methodologische nota)

PZ AALTER/MALDEGEM

2023

CF Diefstal vervoermiddel

Criminele figuur / Geslacht	Totaal aantal feiten minstens 1 gekende verdachte	Mannen	%
Autodiefstal	2	2	100,0%
Garagediefstal	1	1	100,0%
Bromfietsdiefstal	2	2	100,0%
Fietsdiefstal	11	11	100,0%
Totaal	NVT	NVT	NVT

CF Inbraak

Criminele figuur / Geslacht	Totaal aantal feiten minstens 1 gekende verdachte	Mannen	%	Vrouwen	%
Woninginbraak	20	19	95,0%	1	5,0%
Inbraak in bedrijf of handelszaak	1	1	100,0%		
Inbraak in openbare of overheidsinstelling	2	2	100,0%	2	100,0%
Inbraak in gebouw (totaal)	23	22	95,7%	3	13,0%
Totaal	NVT	NVT	NVT	NVT	NVT

GEREGISTREERDE CRIMINALITEIT: VERDACHTEN



CF Diefstal andere

Criminele figuur / Geslacht	Totaal aantal feiten minstens 1 gekende verdachte	Mannen	%	Vrouwen	%
Diefstal met geweld zonder wapen	9	9	100,0%		
Diefstal uit of aan voertuig	18	18	100,0%		
Steaming	2	2	100,0%		
Grijpdiefstal	2	2	100,0%		
Winkeldiefstal	50	35	70,0%	16	32,0%
Diefstal met list	1	1	100,0%		
Totaal	NVT	NVT	NVT	NVT	NVT

ICT-criminaliteit

Criminele figuur / Geslacht	Totaal aantal feiten minstens 1 gekende verdachte	Mannen	%	Vrouwen	%
Phishing	11	10	90,9%	5	45,5%
Totaal	NVT	NVT	NVT	NVT	NVT

CF Andere

Criminele figuur / Geslacht	Totaal aantal feiten minstens 1 gekende verdachte	Mannen	%	Vrouwen	%
Geweld tegen beroepen van algemeen belang	4	1	25,0%	3	75,0%
Graffiti	1	1	100,0%		
Beschadiging van auto	6	6	100,0%		
Steekpartij	1			1	100,0%
Totaal	NVT	NVT	NVT	NVT	NVT

GEREGISTREERDE CRIMINALITEIT: VERDACHTEN



FE Intrafamiliaal geweld (IFG)

Criminele figuur / Geslacht	Totaal aantal feiten minstens 1 gekende verdachte	Mannen	%	Vrouwen	%
IFG: fysiek, binnen het koppel	39	35	89,7%	16	41,0%
IFG: fysiek, tegen afstammelingen	7	5	71,4%	4	57,1%
IFG: fysiek, tegen andere leden	12	11	91,7%	3	25,0%
IFG: psychisch, binnen het koppel	28	25	89,3%	3	10,7%
IFG: psychisch, tegen afstammelingen	2	1	50,0%	1	50,0%
IFG: psychisch, tegen andere leden	9	6	66,7%	3	33,3%
IFG: economisch, binnen het koppel	12	10	83,3%	2	16,7%
IFG: economisch, tegen afstammelingen	1	1	100,0%		
IFG: economisch, tegen andere leden	4	3	75,0%	1	25,0%
Totaal	NVT	NVT	NVT	NVT	NVT

FE Drugs

Criminele figuur / Geslacht	Totaal aantal feiten minstens 1 gekende verdachte	Mannen	%	Vrouwen	%
Verkoop van cocaïne	6	5	83,3%	1	16,7%
Import-export van cocaïne	1	1	100,0%		
Verkoop van synthetische drugs	13	12	92,3%	2	15,4%
Productie van cannabis (teelt)	1	1	100,0%		
Verkoop van cannabis in grote hoeveelheid	1	1	100,0%		
Totaal	NVT	NVT	NVT	NVT	NVT

FE Wapenzwendel

Criminele figuur / Geslacht	Totaal aantal feiten minstens 1 gekende verdachte	Mannen	%
Handel en productie van niet-vuurwapen	2	2	100,0%
Totaal	NVT	NVT	NVT

GEREGISTREERDE CRIMINALITEIT: VERDACHTEN



FE Mensenhandel

Criminele figuur / Geslacht	Totaal aantal feiten minstens 1 gekende verdachte	Mannen	%	Vrouwen	%
Mensenhandel - seksuele uitbuiting	2	2	100,0%	1	50,0%
Totaal	NVT	NVT	NVT	NVT	NVT

FE Geweld in de publieke ruimte

Criminele figuur / Geslacht	Totaal aantal feiten minstens 1 gekende verdachte	Mannen	%	Vrouwen	%
Fysiek geweld (openbare weg)	23	16	69,6%	10	43,5%
Fysiek geweld (andere openbare plaats)	1	1	100,0%		
Fysiek geweld (publiek toegankelijke plaats)	17	16	94,1%	2	11,8%
Seksueel geweld (openbare weg)	1	1	100,0%		
Seksueel geweld (publiek toegankelijke plaats)	2	2	100,0%		
Psychisch geweld (openbaar vervoer)	1	1	100,0%		
Psychisch geweld (openbare weg)	21	19	90,5%	2	9,5%
Psychisch geweld (andere openbare plaats)	7	7	100,0%		
Psychisch geweld (publiek toegankelijke plaats)	9	7	77,8%	2	22,2%
Diefstal geweld zonder wapen (openbaar vervoer)	1	1	100,0%		
Diefstal geweld zonder wapen (openbare weg)	1	1	100,0%		
Diefstal geweld zonder wapen (and. openb. plaats)	1	1	100,0%		
Totaal	NVT	NVT	NVT	NVT	NVT

FE Andere

Criminele figuur / Geslacht	Totaal aantal feiten minstens 1 gekende verdachte	Mannen	%	Vrouwen	%
Cyberbelaging	19	19	100,0%		
Identiteitsfraude	8	8	100,0%	1	12,5%
Totaal	NVT	NVT	NVT	NVT	NVT



1.3. Aantal inbreuken volgens de leeftijd van de gekende verdachten (per hoofdcategorie)

Doordat bij eenzelfde feit zowel een minderjarige als een meerderjarige gekende verdachte betrokken kan zijn, is het mogelijk dat de som van de kolommen "Minderjarig" en "Meerderjarig" hoger is dan de waarde in de kolom "Totaal..." (zie ook de methodologische nota)

PZ AALTER/MALDEGEM

2023

Hoofdcategorie / Leeftijd	Totaal aantal feiten minstens 1 gekende verdachte	Minderjarig	%	Meerderjarig	%
Diefstal en afpersing	142	35	24,6%	116	81,7%
Drugs	121	13	10,7%	109	90,1%
Misdr. tegen de lichamelijke integriteit	106	9	8,5%	100	94,3%
Vreemdelingenwetgeving	107	6	5,6%	102	95,3%
Milieu	82			82	100,0%
Bevolkingsregister	67	2	3,0%	66	98,5%
Misdr. tegen andere morele waarden en gevoelens	61			61	100,0%
Bedrog	52	4	7,7%	50	96,2%
Misdr. tegen de openbare veiligheid	50	7	14,0%	43	86,0%
Beschadigen van eigendom	39	11	28,2%	28	71,8%
Dronkenschap en alcohol	32			32	100,0%
Wapens en springstoffen	29	3	10,3%	26	89,7%
Informaticacriminaliteit	21			21	100,0%
Misdr. tegen gezag van de overheid	19	2	10,5%	17	89,5%
Zedenmisdrijven	12	3	25,0%	10	83,3%
Jeugdbescherming	11	3	27,3%	8	72,7%
Economische wetgeving	8			8	100,0%
Misdr. tegen de openbare trouw	8			8	100,0%
Misdr. tegen de familie	6			6	100,0%
Sociaal strafwetboek	6			6	100,0%
Andere bijzondere wetten	2			2	100,0%
Arbeid	2			2	100,0%
Bescherming personen	2			2	100,0%
Bescherming van de openbare inkomsten	1			1	100,0%
Huisjesmelkerij	1			1	100,0%
Misdr. tegen de persoonlijke vrijheid	1			1	100,0%
Voetbalwet	1			1	100,0%

GEREGISTREERDE CRIMINALITEIT: VERDACHTEN



Hoofdcategorie / Leeftijd	Totaal aantal feiten minstens 1 gekende verdachte	Minderjarig	%	Meerderjarig	%
Volksgezondheid	1			1	100,0%
Totaal	990	98	9,9%	910	91,9%



1.4. Aantal inbreuken volgens de leeftijd van de gekende verdachten (per criminele figuur)

Doordat bij eenzelfde criminele figuur zowel een minderjarige als een meerderjarige gekende verdachte betrokken kan zijn, is het mogelijk dat de som van de kolommen "Minderjarig" en "Meerderjarig" hoger is dan de waarde in de kolom "Totaal..." (zie ook de methodologische nota)

PZ AALTER/MALDEGEM

2023

CF Diefstal vervoermiddel

Criminele figuur / Leeftijd	Totaal aantal feiten minstens 1 gekende verdachte	Minderjarig	%	Meerderjarig	%
Autodiefstal	2			2	100,0%
Garagediefstal	1			1	100,0%
Bromfietsdiefstal	2	2	100,0%	2	100,0%
Fietsdiefstal	11	4	36,4%	8	72,7%
Totaal	NVT	NVT	NVT	NVT	NVT

CF Inbraak

Criminele figuur / Leeftijd	Totaal aantal feiten minstens 1 gekende verdachte	Minderjarig	%	Meerderjarig	%
Woninginbraak	20	3	15,0%	18	90,0%
Inbraak in bedrijf of handelszaak	1			1	100,0%
Inbraak in openbare of overheidsinstelling	2	1	50,0%	2	100,0%
Inbraak in gebouw (totaal)	23	4	17,4%	21	91,3%
Totaal	NVT	NVT	NVT	NVT	NVT

GEREGISTREERDE CRIMINALITEIT: VERDACHTEN



CF Diefstal andere

Criminele figuur / Leeftijd	Totaal aantal feiten minstens 1 gekende verdachte	Minderjarig	%	Meerderjarig	%
Diefstal met geweld zonder wapen	9	1	11,1%	8	88,9%
Diefstal uit of aan voertuig	18	15	83,3%	3	16,7%
Steaming	2	1	50,0%	1	50,0%
Grijpdiefstal	2			2	100,0%
Winkeldiefstal	50	5	10,0%	48	96,0%
Diefstal met list	1			1	100,0%
Totaal	NVT	NVT	NVT	NVT	NVT

ICT-criminaliteit

Criminele figuur / Leeftijd	Totaal aantal feiten minstens 1 gekende verdachte	Meerderjarig	%
Phishing	11	11	100,0%
Totaal	NVT	NVT	NVT

CF Andere

Criminele figuur / Leeftijd	Totaal aantal feiten minstens 1 gekende verdachte	Minderjarig	%	Meerderjarig	%
Geweld tegen beroepen van algemeen belang	4	1	25,0%	3	75,0%
Graffiti	1	1	100,0%		
Beschadiging van auto	6	1	16,7%	5	83,3%
Steekpartij	1			1	100,0%
Totaal	NVT	NVT	NVT	NVT	NVT

GEREGISTREERDE CRIMINALITEIT: VERDACHTEN



FE Intrafamiliaal geweld (IFG)

Criminele figuur / Leeftijd	Totaal aantal feiten minstens 1 gekende verdachte	Minderjarig	%	Meerderjarig	%
IFG: fysiek, binnen het koppel	39			39	100,0%
IFG: fysiek, tegen afstammelingen	7			7	100,0%
IFG: fysiek, tegen andere leden	12	2	16,7%	10	83,3%
IFG: psychisch, binnen het koppel	28			28	100,0%
IFG: psychisch, tegen afstammelingen	2			2	100,0%
IFG: psychisch, tegen andere leden	9	1	11,1%	8	88,9%
IFG: economisch, binnen het koppel	12			12	100,0%
IFG: economisch, tegen afstammelingen	1			1	100,0%
IFG: economisch, tegen andere leden	4	3	75,0%	1	25,0%
Totaal	NVT	NVT	NVT	NVT	NVT

FE Drugs

Criminele figuur / Leeftijd	Totaal aantal feiten minstens 1 gekende verdachte	Minderjarig	%	Meerderjarig	%
Verkoop van cocaïne	6			6	100,0%
Import-export van cocaïne	1			1	100,0%
Verkoop van synthetische drugs	13	2	15,4%	12	92,3%
Productie van cannabis (teelt)	1			1	100,0%
Verkoop van cannabis in grote hoeveelheid	1			1	100,0%
Totaal	NVT	NVT	NVT	NVT	NVT

FE Wapenzwandel

Criminele figuur / Leeftijd	Totaal aantal feiten minstens 1 gekende verdachte	Meerderjarig	%
Handel en productie van niet-vuurwapen	2	2	100,0%
Totaal	NVT	NVT	NVT

GEREGISTREERDE CRIMINALITEIT: VERDACHTEN



FE Mensenhandel

Criminele figuur / Leeftijd	Totaal aantal feiten minstens 1 gekende verdachte	Minderjarig	%	Meerderjarig	%
Mensenhandel - seksuele uitbuiting	2	1	50,0%	2	100,0%
Totaal	NVT	NVT	NVT	NVT	NVT

FE Geweld in de publieke ruimte

Criminele figuur / Leeftijd	Totaal aantal feiten minstens 1 gekende verdachte	Minderjarig	%	Meerderjarig	%
Fysiek geweld (openbare weg)	23	4	17,4%	21	91,3%
Fysiek geweld (andere openbare plaats)	1			1	100,0%
Fysiek geweld (publiek toegankelijke plaats)	17	2	11,8%	15	88,2%
Seksueel geweld (openbare weg)	1			1	100,0%
Seksueel geweld (publiek toegankelijke plaats)	2			2	100,0%
Psychisch geweld (openbaar vervoer)	1			1	100,0%
Psychisch geweld (openbare weg)	21	2	9,5%	19	90,5%
Psychisch geweld (andere openbare plaats)	7	1	14,3%	6	85,7%
Psychisch geweld (publiek toegankelijke plaats)	9			9	100,0%
Diefstal geweld zonder wapen (openbaar vervoer)	1			1	100,0%
Diefstal geweld zonder wapen (openbare weg)	1			1	100,0%
Diefstal geweld zonder wapen (and. openb. plaats)	1	1	100,0%		
Totaal	NVT	NVT	NVT	NVT	NVT

FE Andere

Criminele figuur / Leeftijd	Totaal aantal feiten minstens 1 gekende verdachte	Minderjarig	%	Meerderjarig	%
Cyberbelaging	19			19	100,0%
Identiteitsfraude	8	1	12,5%	7	87,5%
Totaal	NVT	NVT	NVT	NVT	NVT



Deel 2: Niveau FEITVERDACHTEN (telling van het aantal combinaties verdachte-feit)

2.1. Aantal feitverdachten volgens het geslacht van de gekende verdachten (Top 5 van hoofdcategorieën)

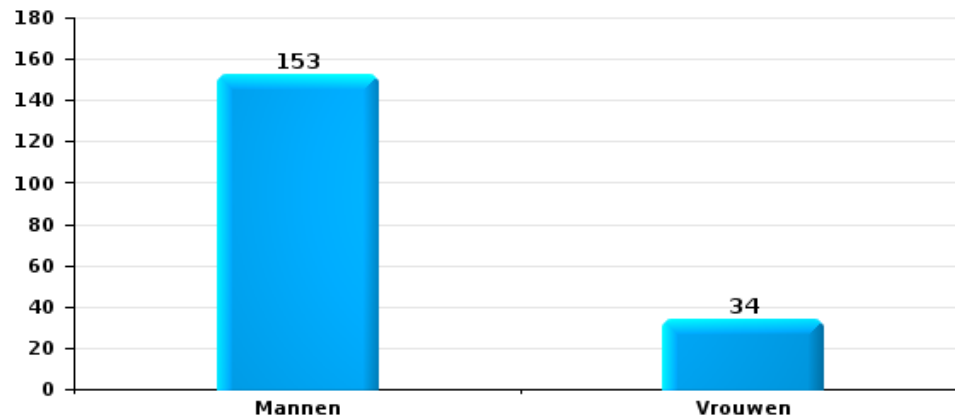
Indien eenzelfde verdachte meerdere feiten heeft gepleegd in de beschouwde periode, dan wordt hij ook meerdere keren geteld (zie ook de methodologische nota)

PZ AALTER/MALDEGEM

2023

Diefstal en afpersing

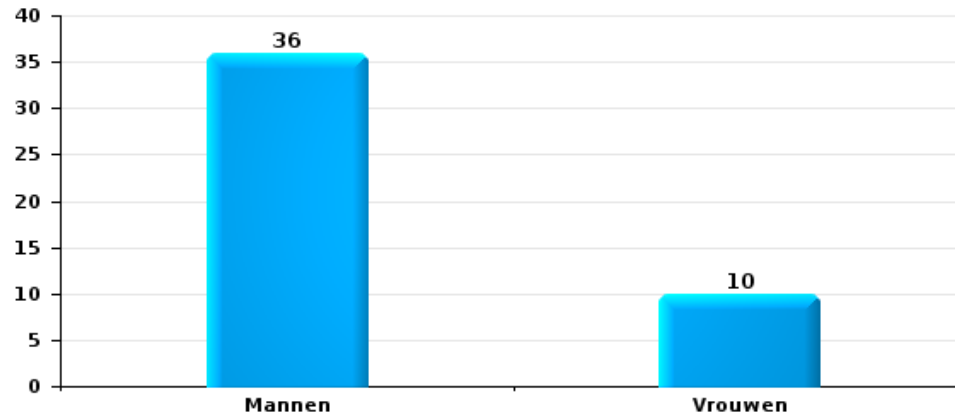
Aantal feitverdachten volgens geslacht





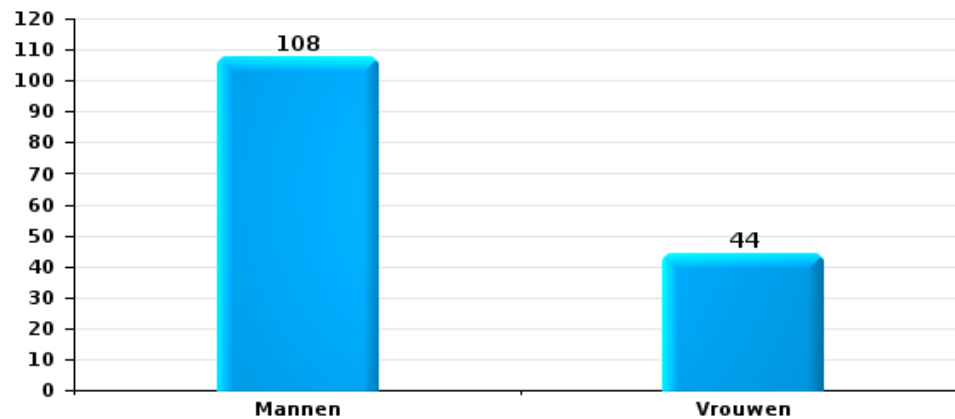
Beschadigen van eigendom

Aantal feitverdachten volgens geslacht



Misdr. tegen de lichamelijke integriteit

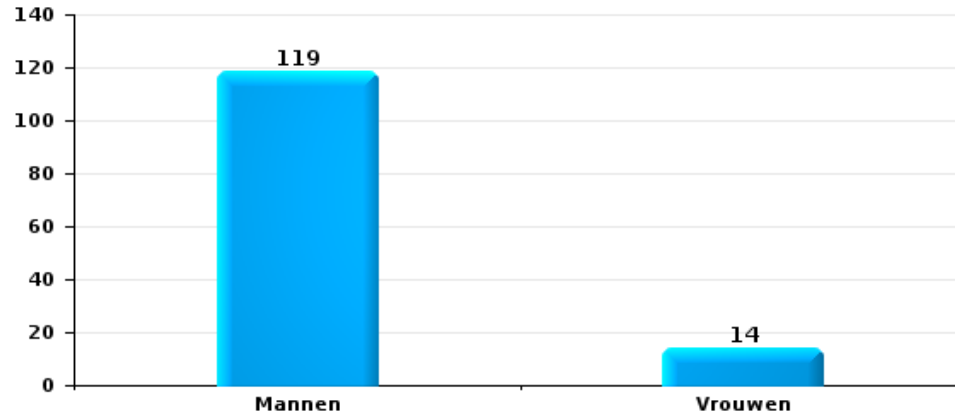
Aantal feitverdachten volgens geslacht





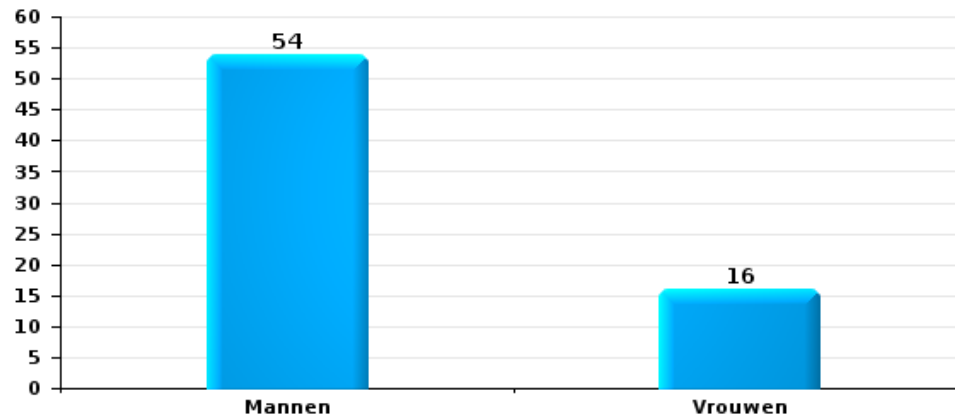
Drugs

Aantal feitverdachten volgens geslacht



Bedrog

Aantal feitverdachten volgens geslacht





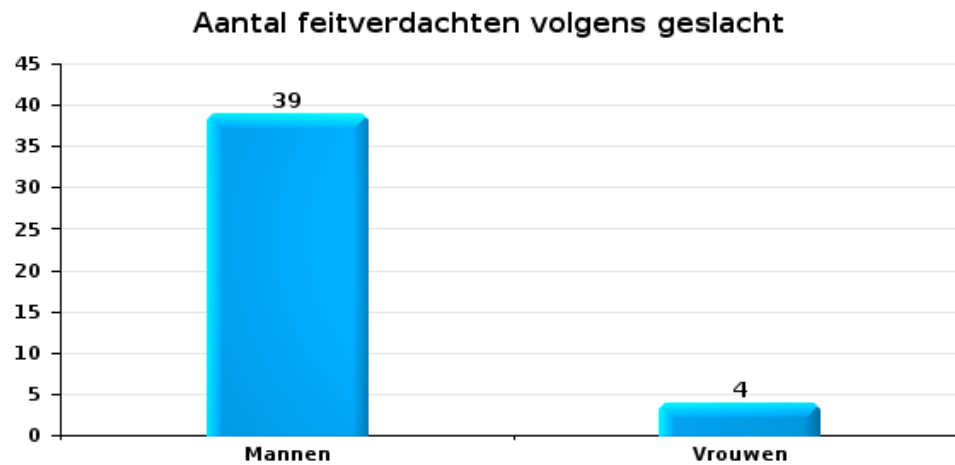
2.2. Aantal feitverdachten volgens het geslacht van de gekende verdachten (Top 5 van criminele figuren)

Indien eenzelfde verdachte meerdere feiten heeft gepleegd in de beschouwde periode, dan wordt hij ook meerdere keren geteld (zie ook de methodologische nota)

PZ AALTER/MALDEGEM

2023

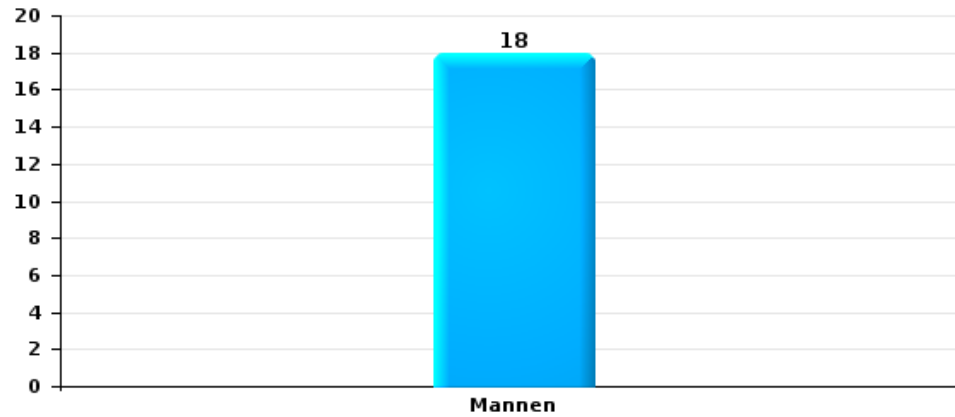
Inbraak in gebouw (totaal)





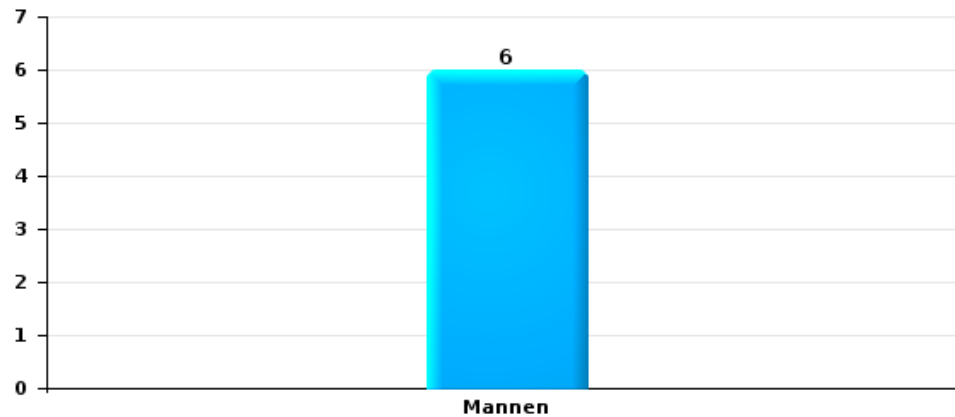
Diefstal uit of aan voertuig

Aantal feitverdachten volgens geslacht



Beschadiging van auto

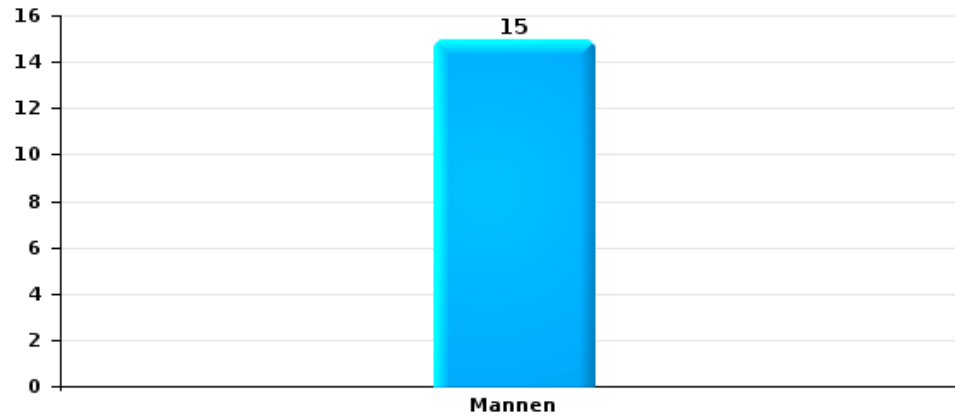
Aantal feitverdachten volgens geslacht





Fietsdiefstal

Aantal feitverdachten volgens geslacht





2.3. Aantal feitverdachten volgens de leeftijd van de gekende verdachten (Top 5 van hoofdcategorieën)

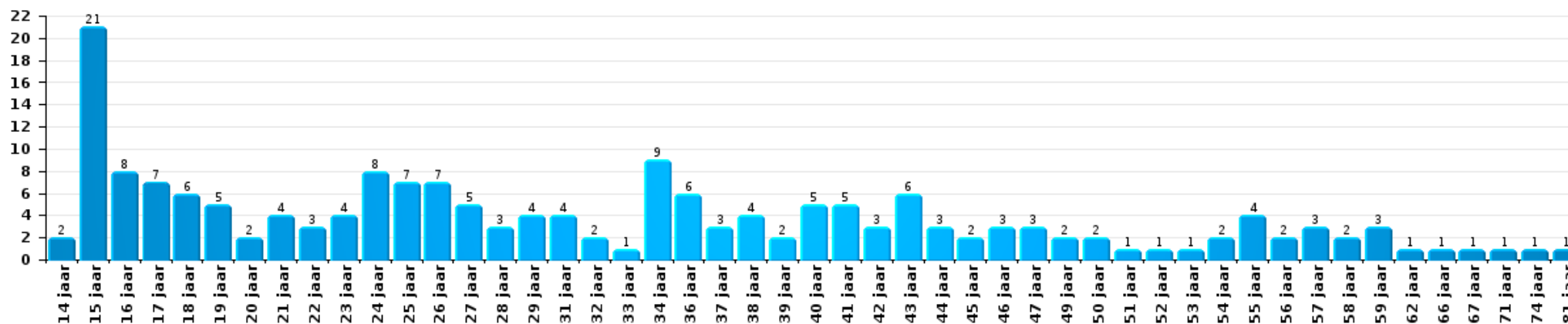
1) Indien eenzelfde verdachte meerdere feiten heeft gepleegd in de beschouwde periode, dan wordt hij ook meerdere keren geteld, al dan niet in dezelfde leeftijdscategorie; 2) Verdachten jonger dan 14 jaar en ouder dan 90 jaar zijn niet weergegeven in de tabel (zie ook de methodologische nota)

PZ AALTER/MALDEGEM

2023

Diefstal en afpersing

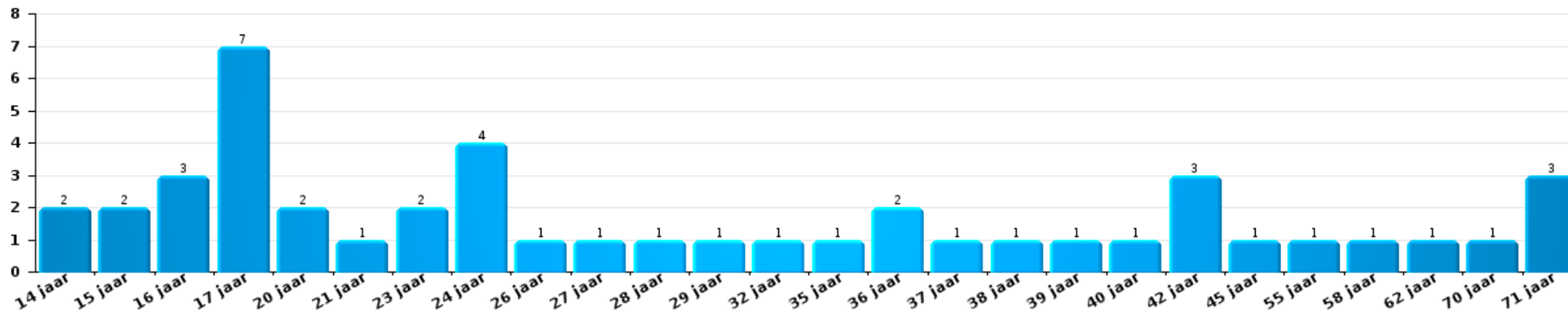
Aantal feitverdachten volgens leeftijd (chronologisch)





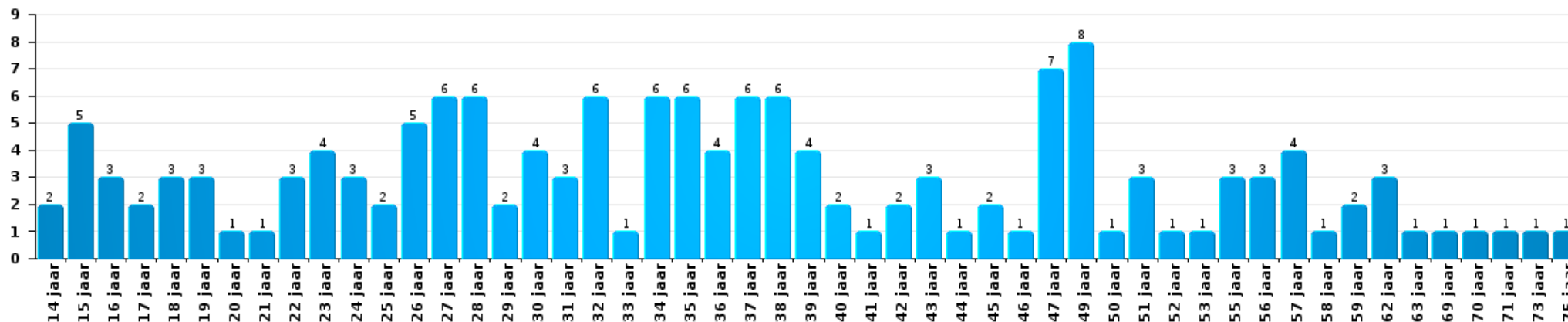
Beschadigen van eigendom

Aantal feitverdachten volgens leeftijd (chronologisch)



Misdr. tegen de lichamelijke integriteit

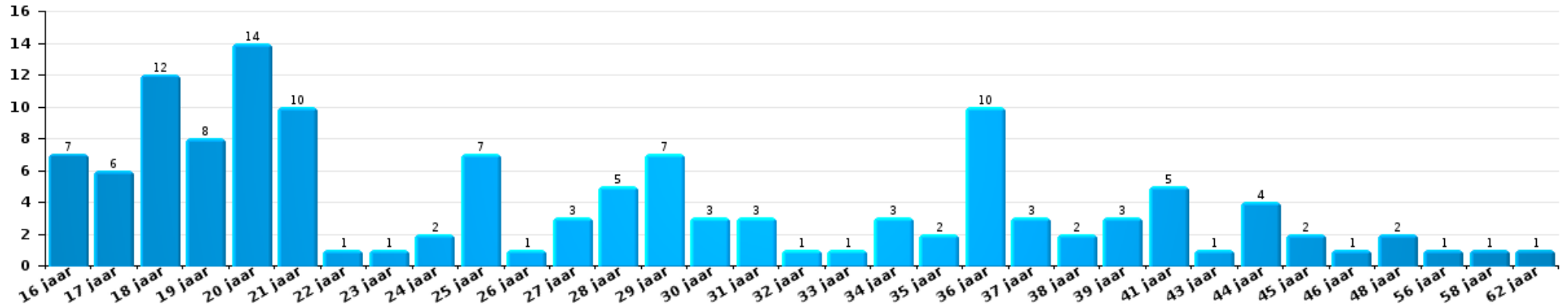
Aantal feitverdachten volgens leeftijd (chronologisch)





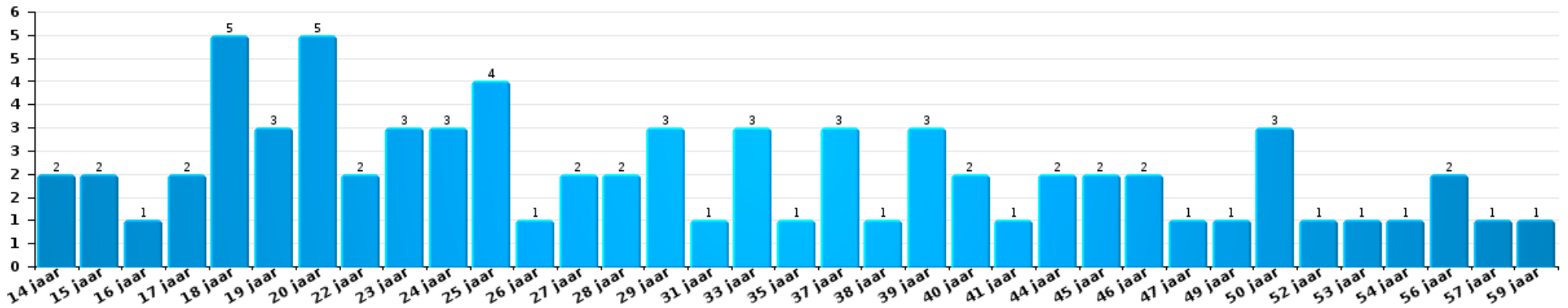
Drugs

Aantal feitverdachten volgens leeftijd (chronologisch)



Bedrog

Aantal feitverdachten volgens leeftijd (chronologisch)





2.4. Aantal feitverdachten volgens de leeftijd van de gekende verdachten (Top 5 van criminele figuren)

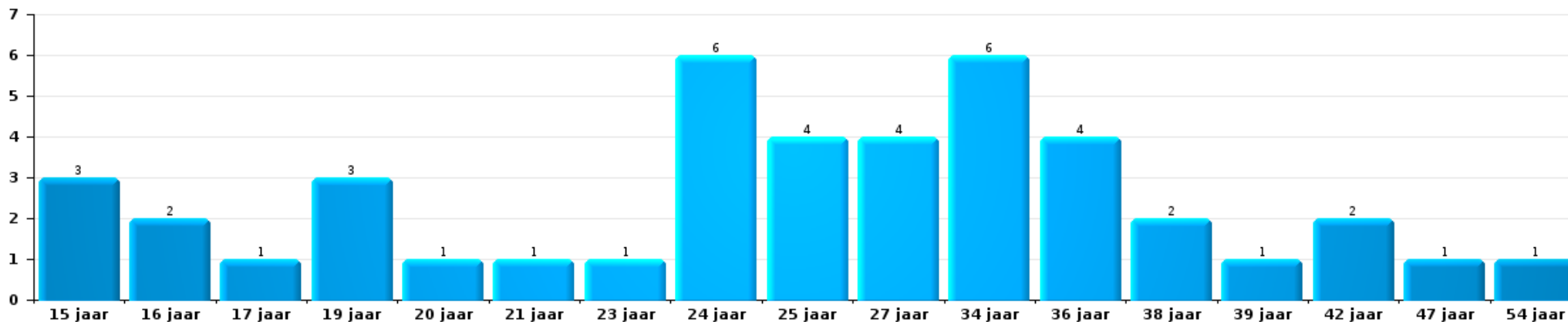
1) Indien eenzelfde verdachte meerdere feiten heeft gepleegd in de beschouwde periode, dan wordt hij ook meerdere keren geteld, al dan niet in dezelfde leeftijdscategorie - 2) Verdachten jonger dan 14 jaar en ouder dan 90 jaar zijn niet weergegeven in de tabel (zie ook de methodologische nota)

PZ AALTER/MALDEGEM

2023

Inbraak in gebouw (totaal)

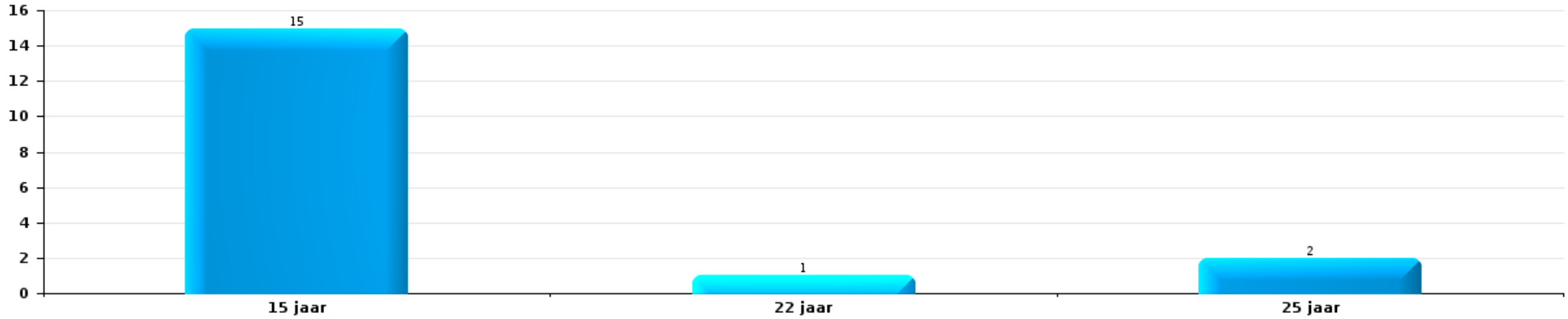
Aantal feitverdachten volgens leeftijd (chronologisch)





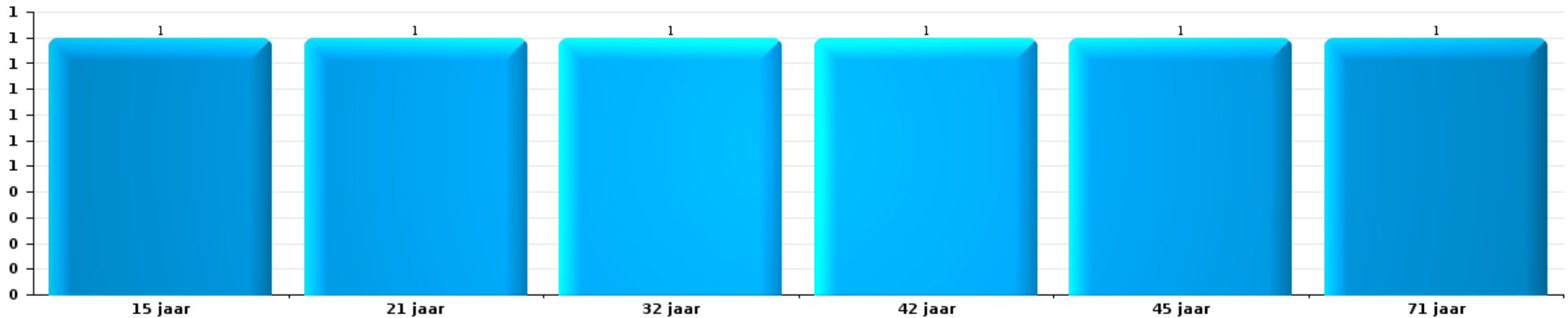
Diefstal uit of aan voertuig

Aantal feitverdachten volgens leeftijd (chronologisch)



Beschadiging van auto

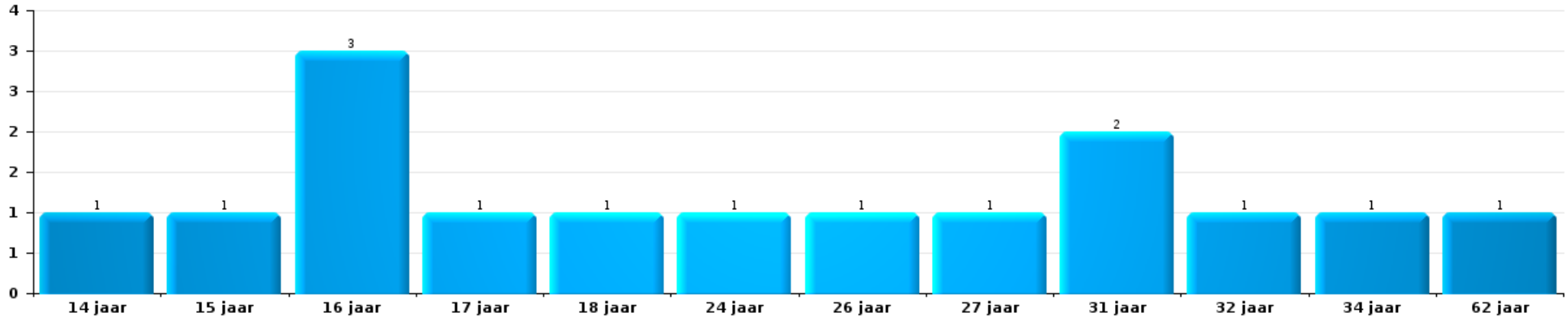
Aantal feitverdachten volgens leeftijd (chronologisch)





Fietsdiefstal

Aantal feitverdachten volgens leeftijd (chronologisch)



POLITIËLE CRIMINALITEITSSTATISTIEKEN

PLEEGPLAATS: POLITIEZONE

PZ AALTER/MALDEGEM

***Bijlage I: Detailrapport per misdrijfcategorie
Strafwetboek***



PZ AALTER/MALDEGEM

Inbreuk Strafwetboek

Misdr. tegen de lichamelijke integriteit

			2000	2013	2014	2015	2016	2017	2018	2019	2020	2021	2022	2023
Moord	tgv opzettelijke brandstichting / ontploffing	Pog.						1						
		Vol.										1		
	Andere	Pog.					1							
		Subtotaal					2					1		
Doodslag	Oudermoord (doodslag)	Pog.						1						
	Vergiftiging (doodslag)	Pog.				1								
	Roofmoord	Pog.							2					
	Andere	Pog.	1	2	3		2	2	2	2	2		1	
	Subtotaal		1	2	3	1	3	4		2	2		1	
Marteling en mishandeling	Foltering	Vol.									1	1		
	Onmenselijke behandeling	Vol.						1						
	Subtotaal						1			1	1			
Opz. slagen en/of verwondingen binnen familie	Tussen partners of ex-partners	Vol.	19	68	77	84	58	60	85	89	70	59	81	81
	Bij algemene familiale moeilijkheden	Vol.	44											
	Door de ouders op een minderjarige	Vol.	1	4	3	4	1	2	2	6	7	8	5	7
	Door de ouders op kwetsbaar persoon	Vol.							1					1
	Tegen de ouders	Vol.	3	5	5	6	8	9	4	10	9	4	7	12
	Tegen andere bloedverwanten in opgaande of zijlijn	Vol.	2	4	3	9	7	4	1	1	3		3	3
	Subtotaal		69	81	88	103	74	75	93	106	89	71	96	104
Opz. slagen en/of verwondingen buiten familie	Vechtpartij (=wederzijdse slagen)	Vol.	16	20	20	21	18	21	24	18	21	26	44	34
	Slagen aan politie-ambtenaar	Vol.	2	2	2	1	4	2	4	1	2	3	4	1
	Op een minderjarige door gezaghebbend persoon	Vol.	2		2	2	5	3	2	3	4	1	2	
	Op een minderjarige hoedanigheid dader onbekend	Vol.	3	1	5	2	4	4	5	10	3	4	4	4
	Op kwetsbaar persoon door gezaghebbend persoon	Vol.								1				
	Slagen aan personeel openbaar vervoer	Vol.			2	1		1					2	
	Slagen aan personeel andere openbare dienst	Vol.						1					1	
	Slagen aan medisch beroep	Vol.		1										1
	Slagen aan personeel onderwijsinstelling	Vol.		1							2			
	Niet nader bepaald	Vol.	74	72	62	80	78	76	59	56	47	53	66	65
Subtotaal		97	97	93	107	109	108	94	89	79	90	120	105	
Schuldig verzuim		Vol.		2	1			1					3	
	Subtotaal			2	1			1					3	



Misd. tegen de lichamelijke integriteit

			2000	2013	2014	2015	2016	2017	2018	2019	2020	2021	2022	2023
Andere opzet. misd. tg. lichamelijke integriteit	Onthouding verzorging van kind/kwetsbaar persoon	Vol.	1	1								1	1	2
	Verlaten kind of kwetsbaar persoon	Vol.		1										
	Achterlaten van een kind in behoeftige toestand	Vol.	1	1		1							1	
	Toediening van schadelijke stoffen	Vol.									1			1
	Vergiftiging voedingswaren	Vol.						1						
	Kwaadwillige belemmering van het verkeer	Vol.	2	14	3	4	20	9	7	7	2	8	6	5
		Pog.						1						
	Feitelikheden en lichte gewelddaden	Vol.	8	6	12	8	1	3	7	3	12	23	15	27
	Subtotaal		12	23	15	13	21	14	14	10	15	32	23	35
Onopzet. misd. tg. lichamelijke integriteit	Onopzettelijk doden	Vol.						3	1					
	Onopzettelijke slagen en/of verwondingen	Vol.	6	2	3	3	2	2	3	2	2	2	2	2
	Verzuim van onderhoud kind of kwetsbaar persoon	Vol.							1					
	Veroorzaken van een treinongeval	Vol.	1											
	Hondenbeet	Vol.	3	3	4	9	8	8	7	6	6	5	6	5
	Niet nader bepaald	Vol.			1									
	Subtotaal		10	5	8	12	10	13	12	8	8	7	8	7
	Totaal		189	210	205	238	215	217	217	213	194	202	251	251

Misd. tegen de persoonlijke vrijheid

			2000	2013	2014	2015	2016	2017	2018	2019	2020	2021	2022	2023
Ontvoering van minderjarige of kwetsbaar persoon	Ouderlijke ontvoering	Vol.		1	1				1					
	Andere ontvoering	Pog.				1							1	
		Subtotaal		1	1	1			1				1	
Vrijheidsberoving door particulier	Vol.		1	1	1	3	1			1	2	1	3	
	Subtotaal		1	1	1	3	1			1	2	1	3	
	Totaal		2	2	2	3	1	1		1	2	2	3	

Zedenmisdrijven

			2000	2013	2014	2015	2016	2017	2018	2019	2020	2021	2022	2023
Verkrachting zonder de dood tot gevolg	Slachtoffer <10j	Vol.	2	1	1	1	1			2	3			
	Slachtoffer 10j - 14j	Vol.	1	2	1	2			1		2	1		
	Slachtoffer 14j - 16j	Vol.					2	1	2			5	1	
	Slachtoffer 16j - 18j	Vol.				3	1		1	1		2		



Zedenmisdrijven

		2000	2013	2014	2015	2016	2017	2018	2019	2020	2021	2022	2023
Slachtoffer meerderjarig	Vol.	3	2	2	2	6	7	4	5	4	1	5	
	Pog.		1						1				
	Vol.	1											
Slachtoffer leeftijd onbekend	Vol.	1											
	Subtotaal	7	6	4	8	8	9	7	10	10	9	6	
Verkrachting met gevolg onbekend	Vol.				1					1			
	Subtotaal				1					1			
Verkrachting zonder de dood tot gevolg (nwSSW)	Slachtoffer <16j	Vol.										3	5
	Pog.											1	
	Slachtoffer 16j - 18j	Vol.											2
	Slachtoffer meerderjarig	Vol.										5	6
	Pog.											1	1
	Subtotaal											10	14
Aanranding eerbaarheid met geweld / bedreiging	Slachtoffer < 16j	Vol.			1	1		1	1	2	2	2	
	Slachtoffer 16j - 18j	Vol.			4	1							
	Slachtoffer meerderjarig	Vol.	1	2	5	2	4		2	5	9	1	
	Pog.		1				1						
	Subtotaal	1	1	2	10	4	5	1	3	7	11	3	
Aanranding eerbaarheid zonder geweld / bedreiging	Slachtoffer < 16j	Vol.	5	1	7	8	5	6	2	5	8	7	3
	Slachtoffer 16j - 18j	Vol.			1	1		3	1				
	Slachtoffer leeftijd onbekend	Vol.		3		1		1		1	1	4	1
	Pog.		1										
	Subtotaal	5	5	8	10	6	7	5	7	9	11	4	
Aanranding eerbaarheid niet nader bepaald	Vol.	1	1										
	Subtotaal	1	1										
Aantasting seksuele integrit. zonder dood (nwSSW)	Slachtoffer <16j	Vol.								1	3	3	8
	Slachtoffer 16j - 18j	Vol.											2
	Slachtoffer meerderjarig	Vol.										2	1
	Subtotaal									1	3	5	11
Kinderpornografie	Bezit	Vol.	2	2	1	1			2	2	5	2	
	Verspreiding	Vol.	2	1		2	3	3	9	5	5		
	Niet nader bepaald	Vol.					1						
	Subtotaal	4	3	1	3	4	3	11	7	10	2		
Pornografie	Vol.						1						
	Subtotaal						1						



Zedenmisdrijven

			2000	2013	2014	2015	2016	2017	2018	2019	2020	2021	2022	2023
Aanzetting tot ontucht	Slachtoffer minderjarig	Vol.	2	3	4	4	2	3	1	6	4	2	2	
	Leeftijd slachtoffer onbekend	Vol.						1	1					
	Niet nader bepaald	Vol.								1				
	Subtotaal		2	3	4	4	2	4	2	7	4	2	2	
Uitbuiting van iemands ontucht	Slachtoffer meerderjarig	Vol.		1	1	1		1						
	Leeftijd slachtoffer onbekend	Vol.			2									
	Subtotaal			1	3	1		1						
Openbare zedenschennis	Handelingen (exhibitionisme, enz.)	Vol.	10	2	4	6	2	2	3	1	5	5	6	
	Pog.		1											
	Geschriften, afbeeldingen, voorwerpen	Vol.			4	1					1	2	1	
	Schunnigheden in het openbaar	Vol.	1	1										
	Exhibitionisme (nwSSW)	Vol.												4
Subtotaal		12	3	8	7	2	2	3	1	6	7	7	4	
Voyeurisme	Observatie/opname van naaktheid of intimiteit	Vol.							1	1	1			
	Verspreiding opname naaktheid of intimiteit	Vol.				2	3				3	2	3	
	Subtotaal					2	3	1	1	4	2	3		
Voyeurisme rechtstreeks (nwSSW)	Slachtoffer meerderjarig	Vol.											1	
	Subtotaal												1	
Voyeurisme via technisch/ander hulpmiddel (nwSSW)	Slachtoffer meerderjarig	Vol.												1
	Subtotaal													1
Verspreiding van seksueel getinte inhoud (nwSSW)	Slachtoffer <16j	Vol.										1		3
	Subtotaal											1		3
Versprei. seks. inhoud kwaad opzet/winst (nwSSW)	Slachtoffer <16j	Vol.												2
	Slachtoffer meerderjarig	Vol.											3	5
	Subtotaal												3	7
Grooming (contact via ICT met minderjarige < 16 j)	Vol.				5	1			1		2			
	Subtotaal				5	1			1		2			
Grooming offline - zonder ICT (nwSSW)	Slachtoffer <16j	Vol.											1	2
	Subtotaal												1	2
Grooming online - met ICT (nwSSW)	Slachtoffer <16j	Vol.											1	
	Subtotaal												1	
Seks. uitbuiting minderjarigen-prostitutie (nwSSW)	Aanzetten plegen van ontucht/prostit. (nwSSW)	Vol.									1		1	1
	Subtotaal										1		1	1



Zedenmisdrijven

			2000	2013	2014	2015	2016	2017	2018	2019	2020	2021	2022	2023	
Beelden seksueel misbruik minderjarigen (nwSSW)	Productie/verspreid. beelden seks. misbr. (nwSSW)	Vol.											1		
	Bezitten/verwerven beelden seks. misbruik (nwSSW)	Vol.												2	
		Subtotaal											1	2	
Misbruik van prostitutie - meerderjarige (nwSSW)		Vol.												1	
		Subtotaal												1	
			Totaal	28	24	32	47	28	36	23	40	52	56	50	46

Misd. tegen andere morele waarden en gevoelens

			2000	2013	2014	2015	2016	2017	2018	2019	2020	2021	2022	2023
Belaging	Pesterij per telefoon (OLD)	Vol.	8											
		Vol.	6	110	123	73	96	71	95	90	70	83	63	120
		Subtotaal	14	110	123	73	96	71	95	90	70	83	63	120
Grafschennis		Vol.	1			1	2	1	1	3			2	3
		Subtotaal	1			1	2	1	1	3			2	3
Schending van het beroepsgeheim		Vol.					1				1	1		
		Subtotaal					1				1	1		
Schending van de eer	Laster en eerroof	Vol.	11	25	26	20	29	21	19	27	29	12	26	27
	Lasterlijke aangifte	Vol.		2	1	4	1		3	1		2	3	2
	Lasterlijke aantijging	Vol.	1	3	4	3	5	4	2	6	4	5	7	3
	Kwaadwillige ruchtbaarmaking	Vol.	1	2							1			1
	Beledigingen (Wanbedrijf)	Vol.	3	9	8	8	5	4	3	3	5	4	1	2
	Niet nader bepaald	Vol.					1							
		Subtotaal	16	41	39	35	41	29	27	37	39	23	37	35
Persoonlijke levensfeer	Heimelijke nachtelijke binnendringing	Vol.	1											
	Woonstschennis door particulier	Vol.	2	3	5	5	5	8	5	6	3	7	4	5
	Schending van het briefgeheim	Vol.	1		1	1	1	2	1		1	1		
		Subtotaal	4	3	6	6	6	10	6	6	4	8	4	5
Vrije uitoefening erediens		Vol.		1										
		Subtotaal		1										
Nachtlawaai		Vol.	16	38	34	37	16	20	19	19	19	5	23	22
		Subtotaal	16	38	34	37	16	20	19	19	19	5	23	22



Misd. tegen andere morele waarden en gevoelens

			2000	2013	2014	2015	2016	2017	2018	2019	2020	2021	2022	2023
Schenden van communicatie door particulier	Vol.							1		1				
	Subtotaal							1		1				
Misbruik zwakheden personen	Vol.							1						
	Subtotaal							1						
Privacy zeden: publicatie identiteit slachtoffer	Vol.										1			2
	Subtotaal										1			2
Cyberlokking (lokken van minderjarige via ICT)	Vol.					5	1				2		2	1
	Subtotaal					5	1				2		2	1
Bezetting andermans goed (kraken)	Binnendringen/bezetten/verblijven (niet bewoond)	Vol.												2
	Binnendringen/bezetten/verblijven (bewoond)	Vol.											1	
	Subtotaal												1	2
	Totaal		51	193	202	157	163	133	148	156	136	120	132	190

Misd. tegen het juridisch statuut van het kind

			2000	2013	2014	2015	2016	2017	2018	2019	2020	2021	2022	2023
Niet-afgeven van kinderen	Door de ouders	Vol.	4											
	Subtotaal		4											
	Totaal		4											

Diefstal en afpersing

			2000	2013	2014	2015	2016	2017	2018	2019	2020	2021	2022	2023
Diefstal met vzo	Met geweld	Vol.	2	3	2	2	1		5	2	1	5	1	4
		Pog.	1	1	1	1							1	1
	Zonder geweld	Vol.	109	266	267	196	204	159	167	175	98	100	137	123
		Pog.	80	121	142	97	102	87	71	66	40	54	72	72
	Subtotaal		192	391	412	296	308	246	243	243	139	160	211	200



Diefstal en afpersing

			2000	2013	2014	2015	2016	2017	2018	2019	2020	2021	2022	2023
Diefstal zonder vzo	Met geweld	Vol.		5	2	3	1	1	3	4	2		2	5
		Pog.	1		1		1	1	1					
	Zonder geweld, Zakkenrollerij	Vol.	17	40	16	23	10	5	12	7	11	6	8	8
		Pog.		1										
	Zonder geweld, Gebruiksdiefstal	Vol.	3		1		4	1		2	1		6	4
	Zonder geweld, Huisdiefstal	Vol.	6	17	14	12	11	17	14	15	5	6	10	13
		Pog.	1				1					1		
	Zonder geweld	Vol.	492	523	411	363	424	344	341	339	233	334	320	359
Pog.		8	8	18	12	11	12	8	20	8	13	10	36	
	Subtotaal	528	594	463	413	462	381	379	388	260	360	356	425	
Diefstal niet nader bepaald	Vol.	77	1	1	1	1				2				
	Pog.	47												
	Subtotaal	124	1	1	1	1				2				
Afpersing	Vol.	1	15	4	11	3	9	3	5	2	7	11	9	
	Pog.	1	13	3	6	2	1	22	21	10	1	15	10	
	Subtotaal	2	28	7	17	5	10	25	26	12	8	26	19	
Vervaardiging valse sleutels	Vol.												1	
	Subtotaal												1	
	Totaal	846	1.014	883	727	776	637	647	659	411	528	594	644	

Bedrog

			2000	2013	2014	2015	2016	2017	2018	2019	2020	2021	2022	2023
Witwassen	Vol.		3	1	2	2	2	2	5	3	3	14	9	15
	Subtotaal		3	1	2	2	2	2	5	3	3	14	9	15
Heling	Gewone heling	Vol.	1	1	1	5	3	1		1	1	2	1	1
	Gekwalificeerde heling	Vol.		2										
	Subtotaal	1	3	1	5	3	1		1	1	2	1	1	
Flessentrekkerij	Brandstof / smeerolie	Vol.	5	2	4	5	1		1	1		1		
	Dranken en spijzen	Vol.	5	1	2	1	2	1			2	1		1
	Huurrijtuig	Vol.	1		1	4	3		1		2	3	4	
	Logies	Vol.		1		4		1	3	1		1		
	Niet nader bepaald	Vol.	1											
	Subtotaal	12	4	7	14	6	2	5	2	4	6	4	4	1



Bedrog

			2000	2013	2014	2015	2016	2017	2018	2019	2020	2021	2022	2023
Private omkoping			Pog.							1				
			Subtotaal							1				
Verduistering en bedrieglijke vernietiging	Bedrieglijke verberging	Vol.	219	13	10	9	3	9	6	3	17	6	4	7
	Van geld, papieren, enz.	Vol.	1	1					1					
	Van in beslag genomen voorwerpen	Vol.	1	3	1	2	1				3	1	3	2
		Pog.	1											
	Van nalatenschap	Vol.	1										1	
	Niet nader bepaald	Vol.	16	2		2	3	4	2	1	2	2		
			Subtotaal	19	11	13	7	13	9	4	22	9	8	10
Oplichting	Internetfraude	Vol.		51	31	70	50	46	85	99	167	133	141	147
		Pog.		16	7	35	151	44	45	30	16	22	78	42
	Oplichting zonder internet	Vol.		33	21	43	25	21	12	24	25	11	20	22
		Pog.		7	6	13	12	8	7	7	6	5	7	5
	Niet nader bepaald	Vol.	24											
		Pog.	4											
			Subtotaal	107	65	161	238	119	149	160	214	171	246	216
Bedriegerij	Verkochte waren / geleverd werk	Vol.	2	1				2		1			1	
	Munten	Vol.		1										
	Frauduleuze overdracht van facturen	Vol.		1										1
	Niet nader bepaald	Vol.												
			Subtotaal	3				2		1			1	1
Misbruik van vertrouwen en verwante misd.	Misbruik van vertrouwen	Vol.	31	25	22	18	18	32	31	21	25	27	41	27
		Pog.								1				
	Misbruik van zwakheden	Vol.	5	1		1	2	9	2	1	3	4	1	3
		Pog.						1						
			Subtotaal	26	22	19	20	42	33	23	28	31	42	30
Misbruik van maatschappelijk vermogen	Door vennootschappen	Vol.	1											1
			Subtotaal	1										1
Misd. ivm insolventie	Door de schuldenaar	Vol.		2			1	1	1	3	1			2
		Vol.		8	1	3	6	6	2	1	1			1
	Niet nader bepaald	Pog.						1						
			Subtotaal	10	1	3	7	8	3	4	2		2	1
Bedrieglijk onvermogen		Vol.								1		1		1
			Subtotaal							1		1		1

Bedrog

		2000	2013	2014	2015	2016	2017	2018	2019	2020	2021	2022	2023
Ongedekte cheques	Vol.	3											
	Subtotaal	3											
	Totaal	322	175	108	217	283	189	204	200	274	234	313	277

Beschadigen van eigendom

		2000	2013	2014	2015	2016	2017	2018	2019	2020	2021	2022	2023	
Opzettelijke brandstichting	In een bewoonde plaats (bij dag)	Vol.	2		1	1		2	2	1				
	In een bewoonde plaats (bij nacht)	Vol.		1	1		3	2			1		1	
	in een bewoonde plaats (onbepaald tijdstip)	Vol.		1										
		Pog.					1							
	In een andere plaats (bij dag)	Vol.	3	1	3	1	4	2	1	8	1	3	3	8
		Pog.							2					
	In een andere plaats (bij nacht)	Vol.	2	3	2	2	1	5		2	5	8	2	6
		Pog.						1						1
In een andere plaats (onbepaald tijdstip)	Vol.	1			2	1	1	4	2	1	3	1	3	
	Pog.		1								1			
Niet nader bepaald	Vol.					4								
	Subtotaal	7	7	7	7	7	17	11	14	8	16	6	19	
Opzettelijke vernieling door ontploffing	In een bewoonde plaats (bij dag)	Vol.			1									
	In een andere plaats (bij dag)	Vol.												
	In een andere plaats (bij nacht)	Vol.						1						
	Subtotaal	3			1			1						
Onopzettelijke brandstichting	Vol.	42	51	32	39	36	45	34	33	20	17	11	9	
	Subtotaal	42	51	32	39	36	45	34	33	20	17	11	9	
Vernieling, onbruikbaarmaking, beschadiging	Met vzo	Vol.	4	3	4	5	3		4				1	
	Vernieling van landbouwgoederen	Vol.	2	3	1	2	2	1	2	1		1	1	
	Niet nader bepaald	Vol.	2	1										
	Subtotaal	36	8	7	5	7	5	1	6	1		1	2	



Beschadigen van eigendom

		2000	2013	2014	2015	2016	2017	2018	2019	2020	2021	2022	2023
Vandalisme	Op voertuigen	Vol. 78	123	126	104	89	92	93	90	47	89	86	84
		Pog.	1										
	Op andere roerende goederen	Vol. 110	30	40	22	23	24	18	22	19	23	35	29
	Graffiti	Vol. 3	11	5	7	4	1	3	5	3	4	5	14
	Andere vernielingen op onroerende goederen	Vol. 74	121	112	95	92	96	101	123	79	96	105	101
	Beschadiging van afsluiting	Vol. 5	6	9	5	11	13	8	8	2	1	9	6
	Subtotaal	270	292	292	233	219	226	223	248	150	213	240	234
	Totaal	358	358	338	285	269	293	270	301	179	246	258	264

Misdr. tegen de veiligheid van de staat

		2000	2013	2014	2015	2016	2017	2018	2019	2020	2021	2022	2023
Uitwendige staatsveiligheid	Vol.											1	1
	Subtotaal											1	1
	Totaal											1	1

Misdr. tegen de openbare veiligheid

		2000	2013	2014	2015	2016	2017	2018	2019	2020	2021	2022	2023
Criminele organisatie	Vol.		3	1					2			4	
	Subtotaal		3	1					2			4	
Vereniging van misdadigers	Vol.		3		1	2			5	4	7	5	1
	Subtotaal		3		1	2			5	4	7	5	1
Ontvluchting van gevangenen	Gekwalificeerde ontvluchting	Vol.		1									
	Niet naleving elektronisch toezicht	Vol.		2				2			2	6	1
	Niet nader bepaald	Vol. 1				1							
	Subtotaal	1		3		1		2			2	6	1
Verberging	Verberging van een lijk	Vol.										1	
	Subtotaal											1	



Misd. tegen de openbare veiligheid

			2000	2013	2014	2015	2016	2017	2018	2019	2020	2021	2022	2023	
Bedreigingen	Bedreiging met een aanslag	Vol.									6	1	3	1	
	Mondeling	Vol.	52	23	40	30	41	44	36	41	23	25	34	45	
	Schriftelijk	Vol.	15	14	16	16	27	22	16	10	22	17	22	31	
	Door gebaren, zinnebeelden	Vol.	16	29	21	14	16	21	14	21	9	20	21	37	
		Pog.	1												
	Bommelding	Vol.				1							1		1
	Niet nader bepaald	Vol.		1	2	1					1				
	Subtotaal		84	67	79	62	84	87	66	73	60	64	80	115	
	Totaal		85	73	83	63	87	87	68	80	64	73	96	117	

Misd. tegen gezag van de overheid

			2000	2013	2014	2015	2016	2017	2018	2019	2020	2021	2022	2023
Geweld tegen overheidspersonen		Vol.			1		2	2	3	4	4	1	2	
		Subtotaal			1		2	2	3	4	4	1	2	
Weerspannigheid	Gewapende weerspannigheid	Vol.	1	2	2		1	3	1	2	1		1	1
	Ongewapende weerspannigheid	Vol.	4	14	15	24	13	12	7	13	6	8	9	12
		Vol.	2			2								1
	Niet nader bepaald	Pog.	3											
	Subtotaal		10	16	17	26	14	15	8	15	7	8	11	13
Smaad		Vol.	2	4	8	6	7	3	2	1	5	6	9	5
		Subtotaal	2	4	8	6	7	3	2	1	5	6	9	5
Weigering medewerking (informatica en telecom)		Vol.									3			
		Subtotaal									3			
Andere misdrijven	Zegelverbreking	Vol.							4	2	2		2	1
	Nijverheid, koophandel en openbare veilingen	Vol.							1					
		Subtotaal							5	2	2		2	1
	Totaal		12	20	26	32	23	20	18	22	21	15	24	19

Misd. tegen de openbare trouw

			2000	2013	2014	2015	2016	2017	2018	2019	2020	2021	2022	2023
Valsheid in geschriften	Schriftvervalsing	Vol.	10	16	7	7	12	10	11	8	9	7	4	11
		Pog.	1											

Misd. tegen de openbare trouw

		2000	2013	2014	2015	2016	2017	2018	2019	2020	2021	2022	2023
	Gebruik van valse en vervalste geschriften	Vol.	3	2	1	6	4	2	4	1	1	4	5
		Subtotaal	19	9	8	18	14	13	12	10	8	8	16
Aanmatiging	Van ambten	Vol.	1		1				2			1	3
	Van naam	Vol.	2	7	1	6	9	5	8	13	19	33	21
		Subtotaal	3	7	2	6	9	5	8	15	19	34	24
Namaking / Vervalsing	Namaking	Vol.		1	2			2		2	1	3	4
	Vervalsing	Vol.	1			1	2		1	3	1	3	1
		Pog.										1	
		Subtotaal	1	1	2	1	2	2	1	5	2	7	5
Valse munt	Uitgifte	Vol.	1		14	6	3	3	1	3	1		1
		Pog.	1										
	Niet nader bepaald	Vol.											
	Andere	Vol.											
		Subtotaal	2		14	6	3	3	1	3	1		1
Valsheid voor het gerecht	Valse verklaringen	Vol.			1	1	2	3		2	2	1	
		Subtotaal			1	1	2	3		2	2	1	
		Totaal	25	17	27	32	30	26	22	35	32	50	46



Misdr. tegen de familie

		2000	2013	2014	2015	2016	2017	2018	2019	2020	2021	2022	2023
Bigamie	Vol.							1					
	Subtotaal							1					
Familieverlating	Vol.	1	2	6		4	1	3	1			1	
	Subtotaal	1	2	6		4	1	3	1			1	
Weigering recht op persoonlijk contact	Vol.	54	71	71	82	80	103	91	41	72	67	37	73
	Subtotaal	54	71	71	82	80	103	91	41	72	67	37	73
Niet betaling onderhoudsgeld	Vol.	11	5	11	5	5	6	2			3	2	
	Subtotaal	11	5	11	5	5	6	2			3	2	
Niet nader bepaald	Vol.					1	1						
	Subtotaal					1	1						
Totaal		66	78	88	87	90	111	97	42	72	70	40	73

Informatiacriminaliteit

		2000	2013	2014	2015	2016	2017	2018	2019	2020	2021	2022	2023
Hacking	Vol.		4	8	7	10	10	15	17	17	20	24	28
	Pog.					1	1			3	1	1	1
	Subtotaal		4	8	7	11	11	15	17	20	21	25	29
Valsheid in informatica	Vol.		1	3	7	1	2		3	11	8	14	19
	Pog.				2	8	4			1			1
	Subtotaal		1	3	9	9	6		3	12	8	14	20
Informaticabedrog	Vol.		29	18	24	15	35	23	48	105	146	178	139
	Pog.		2		4	2	7	5	6	14	13	16	10
	Subtotaal		31	18	28	17	42	28	54	119	159	194	149
Sabotage	Vol.		20	4	10	6	2	3		3	2	3	3
	Pog.		2			21							
	Subtotaal		22	4	10	27	2	3		3	2	3	3
Totaal			58	33	54	64	61	46	74	154	190	236	201

Onwettige uitoefening van het openbaar gezag

		2000	2013	2014	2015	2016	2017	2018	2019	2020	2021	2022	2023
Aanmatiging van macht	Vol.								1				



Onwettige uitoefening van het openbaar gezag

		2000	2013	2014	2015	2016	2017	2018	2019	2020	2021	2022	2023
	Subtotaal								1				
Woonstschennis door ambtenaar	Vol.				1	1							
	Subtotaal				1	1							
Daden van willekeur	Vol.					1	1						
	Subtotaal					1	1						
Akten burgerlijke stand	Vol.		1			1							
	Subtotaal		1			1							
Schenden van communicatie door ambtenaar	Vol.										2		
	Subtotaal										2		
	Totaal		1		1	2	1	1	1		2		

Huisjesmelkerij

		2000	2013	2014	2015	2016	2017	2018	2019	2020	2021	2022	2023
Zonder vzo	Vol.					1	3	1	1	1	1	3	1
	Subtotaal					1	3	1	1	1	1	3	1
Met vzo	Vol.					1	1						
	Subtotaal					1	1						
	Totaal					2	4	1	1	1	1	3	1

Exploitatie van bedelarij

		2000	2013	2014	2015	2016	2017	2018	2019	2020	2021	2022	2023
Tot de bedelarij aanzetten	Vol.					1		1					
	Subtotaal					1		1					
Andermans bedelarij exploiteren	Vol.				1	2							
	Subtotaal				1	2							
	Totaal				1	3		1					

Mensenhandel

		2000	2013	2014	2015	2016	2017	2018	2019	2020	2021	2022	2023
Seksuele uitbuiting	Vol.											1	
	Subtotaal											1	
Economische uitbuiting	Vol.		1		1	1	1	3			1	2	



Mensenhandel

		2000	2013	2014	2015	2016	2017	2018	2019	2020	2021	2022	2023
	Subtotaal		1		1	1	1	3			1	2	
	Totaal		1		1	1	1	3			1	3	

Andere inbreuken Strafwetboek

		2000	2013	2014	2015	2016	2017	2018	2019	2020	2021	2022	2023
	Vol.								1				2
	Subtotaal								1				2
	Totaal								1				2

Overtreding Strafwetboek

		2000	2013	2014	2015	2016	2017	2018	2019	2020	2021	2022	2023
Beledigingen (Overtreding)	Vol.	13											
	Subtotaal	13											
Ombrenging van dieren (Overtreding)	Vol.	2											
	Subtotaal	2											
Andere overtredingen SWB	Vol.	20				1							
	Subtotaal	20				1							
	Totaal	35				1							

POLITIËLE CRIMINALITEITSSTATISTIEKEN

PLEEGPLAATS: POLITIEZONE

PZ AALTER/MALDEGEM

***Bijlage II: Detailrapport per misdrijfcategorie
Bijzondere Wetten***



PZ AALTER/MALDEGEM

Inbreuk bijzondere wetgeving

Drugs

			2000	2013	2014	2015	2016	2017	2018	2019	2020	2021	2022	2023	
Bezit		Vol.	62	66	92	62	101	142	107	100	70	93	80	85	
		Pog.	6												
		Subtotaal	68	66	92	62	101	142	107	100	70	93	80	85	
Gebruik	Gebruik in groep	Vol.	15												
		Pog.	5												
	Individueel gebruik	Vol.	46												
		Pog.	4												
	Gebruik vergemakkelijken	Vol.	2	1	2	1	5	2	4	3	1	2	4	1	
	Aanzetten tot gebruik	Vol.		1			1	2	1		1	1	2		
	Wanorde, schandaal of gevaar in openbare ruimte	Vol.					1	3	2		2	1	1	2	
Subtotaal	72	2	2	1	7	7	7	3	4	4	7	3			
In- en uitvoer		Vol.	28	3	5			4	1		1		2	1	
		Subtotaal	28	3	5			4	1		1		2	1	
Fabricatie		Vol.	1	5	9	13	14	5	6	5	7	11	7	6	
		Subtotaal	1	5	9	13	14	5	6	5	7	11	7	6	
Handel		Vol.	19	18	34	18	27	17	11	24	18	28	24	37	
		Pog.									1				
		Subtotaal	19	18	34	18	27	17	11	24	19	28	24	37	
Andere		Vol.	4		5	2		2	2	1	1	2	9	17	
		Subtotaal	4		5	2		2	2	1	1	2	9	17	
Totaal			192	94	147	96	149	177	134	133	102	138	129	149	


Vreemdelingenwetgeving

			2000	2013	2014	2015	2016	2017	2018	2019	2020	2021	2022	2023
Illegale transmigratie	Schijnhuwelijk zonder beloning/dwang	Vol.		1	10	5	6	9	6	4	4	3	4	3
		Pog.						1			1			
	Schijn-wettelijk samenwonen zonder beloning/dwang	Vol.				1		1	1					1
	Toegang tot het grondgebied	Vol.	21	11	9	5	21	20	14	11	6	9	4	20
	Verblijf	Vol.	7	14	33	19	19	32	29	28	15	16	12	21
	Verwijdering	Vol.	1	1		1								
	Niet dragen van identiteits- of reisdocumenten	Vol.		1						1	2			
	Inschrijving in vreemdelingenregister	Vol.		18	7	19	30	17	23	45	60	52	50	73
Schijnerkenning zonder beloning/dwang	Vol.									1	1			
	Subtotaal		29	46	59	50	76	80	73	89	89	81	70	118
Mensensmokkel	Vol.				1	3	3	4	3			1	1	1
	Subtotaal				1	3	3	4	3			1	1	1
Hulp bij illegaal verblijf	Vol.		1	6	2	1							1	
	Subtotaal		1	6	2	1							1	
Andere	Vol.	5										1		1
	Subtotaal	5										1		1
	Totaal		34	47	65	53	80	83	77	92	89	83	72	120



Milieu

			2000	2013	2014	2015	2016	2017	2018	2019	2020	2021	2022	2023
Afstoffen	Afvaltransport	Vol.		14	13	5	9	12	13	2	7	16	2	4
	Afval door beroepspersoon	Vol.		30	20	13	19	13	18	5	11	11	10	8
	Afval door particulier	Vol.		54	60	63	41	74	48	31	42	45	25	29
	Afval door onbepaald persoon	Vol.	32											
	Afval: vergunning/erkenning	Vol.			1			1		1	1			
	Afval: fiscale inbreuken	Vol.	1											
	Niet nader bepaald	Vol.	5											
	Subtotaal		38	98	94	81	69	100	79	39	61	72	37	41
Vuurwerk	Vol.			1								1		
	Subtotaal			1								1		
Andere dan afval	Stedenbouw	Vol.	16	55	37	34	36	39	31	30	49	28	25	32
	Milieuvergunning	Vol.		28	34	40	16	15	14	11	19	6	9	8
	Geluidshinder	Vol.	4	8	11	4	2		1		3	2	1	
	Waterverontreiniging	Vol.	4	2	9	3	7	10	2	3		2	4	5
	Luchtverontreiniging	Vol.			18	20	19	32	14	4	1		17	4
	Bodemverontreiniging	Vol.		2	2		1	5	3		1	3	6	2
	Andere leefmilieuhinder	Vol.	16	4	6	1	4	7	3	3	2	2	17	2
	Subtotaal		40	99	117	102	85	108	68	51	75	43	79	53
Biodiversiteit / Fauna en flora	Handel en bezit: CITES-wetgeving	Vol.			1	2	1	3	2	4	1		2	
	Dierenwelzijn	Vol.	44	14	10	8	10	23	14	22	24	22	31	42
	Natuurbescherming	Vol.	3	6	4	13	3	7	8	10	8	9	7	3
	Vergunning / erkenning dieren	Vol.		2		1	2	1	6	5	5	2	6	
	Vernietiging van dieren	Vol.		7	2	2	4	4			1	3	4	
	Pog.			2			2					1		
	Subtotaal		47	29	19	26	20	40	30	42	41	38	46	45
Niet nader bepaald	Vol.	19												
	Subtotaal		19											
	Totaal		144	227	230	209	174	248	177	132	177	154	162	139



Wapens en springstoffen

			2000	2013	2014	2015	2016	2017	2018	2019	2020	2021	2022	2023
Illegaal bezit	Vuurwapen	Vol.		23	24	11	15	11	52	39	35	16	8	9
	Blank wapen of niet-vuurwapen	Vol.		9	10	5	13	10	8	3	12	15	6	12
	Munitie	Vol.		1	1		2		9	2	8	1		2
	Onderdelen/toebehoren	Vol.								1	2			
	Niet nader bepaald	Vol.	9											
	Subtotaal		9	33	35	16	30	21	69	45	57	32	14	23
Illegale dracht / vervoer	Vuurwapen	Vol.		1	1		3		2	3	2	2		
	Blank wapen of niet-vuurwapen	Vol.		9	9	13	11	9	7	5	7	11	7	9
	Niet nader bepaald	Vol.	9											
	Subtotaal		9	10	10	13	14	9	9	8	9	13	7	9
Illegale handel	Vuurwapen	Vol.		1					1		2			
	Subtotaal			1					1		2			
Illegale vervaardiging / herstelling	Blank wapen of niet-vuurwapen	Vol.												2
	Subtotaal													2
Springstoffen		Vol.	2											
	Subtotaal		2											
Collectief onderricht		Vol.							86					
	Subtotaal								86					
Andere	Documenten	Vol.		1							1			
	Verkoop per postorder/internet van ander wapen	Vol.									1			
	Veiligheidsmaatregelen	Vol.		1					2		2			
	Nalaten aangifte diefstal of verlies	Vol.	1	4				1	2	2	8			
	Invoer / uitvoer / doorvoer voor militair gebruik	Vol.							1	1				
	Niet nader bepaald	Vol.	1					1						
	Subtotaal		2	6				2	5	3	12			
	Totaal		22	50	45	29	44	32	170	56	80	45	21	34



Bescherming personen

			2000	2013	2014	2015	2016	2017	2018	2019	2020	2021	2022	2023
Discriminatie	Racisme en xenofobie	Vol.	1	1	4	1	3	3	1		1	3	2	
	Op grond van seksuele geaardheid (homofobie)	Vol.								1	1	1		
	Op grond van geloof of levensbeschouwing	Vol.												1
	Andere discriminatie	Vol.												1
		Subtotaal	1	1	4	2	3	3	1	1	2	4	2	2
Recht op antwoord		Vol.										1		
		Subtotaal										1		
Auteursrechten		Vol.									1			
		Subtotaal									1			
Bescherming privé-leven		Vol.	5	4	3	2	9	8	4	2	4	2		
		Subtotaal	5	4	3	2	9	8	4	2	4	2		
Bewakingscamera's		Vol.		1			1	1		2	1			1
		Subtotaal		1			1	1		2	1			1
Portretrecht		Vol.						3	1	1	5	2		2
		Subtotaal						3	1	1	5	2		2
Andere		Vol.	2					1			1			
		Subtotaal	2					1			1			
		Totaal	8	6	7	4	13	16	6	6	14	9	2	5



Hormonen en doping

		2000	2013	2014	2015	2016	2017	2018	2019	2020	2021	2022	2023
Bezit	Vol.		5	1		1		1	1	1			
	Subtotaal		5	1		1		1	1	1			
Gebruik	Vol.	1	3	1									
	Subtotaal	1	3	1									
Niet nader bepaald	Vol.		1	2									
	Subtotaal		1	2									
	Totaal	1	9	4		1		1	1	1			

Voetbalwet

		2000	2013	2014	2015	2016	2017	2018	2019	2020	2021	2022	2023
Aanzet tot haat of woede	Vol.												1
	Subtotaal												1
	Totaal												1

Private veiligheid

		2000	2013	2014	2015	2016	2017	2018	2019	2020	2021	2022	2023
Bewaking- / beveiligingsfirma's	Vol.	1			1	1						1	
	Subtotaal	1			1	1						1	
	Totaal	1			1	1						1	

Jeugdbescherming

		2000	2013	2014	2015	2016	2017	2018	2019	2020	2021	2022	2023
Wet op de leerplicht	Vol.	1	1	3	3		3	2	1	1	1		2
	Subtotaal	1	1	3	3		3	2	1	1	1		2
Wet op de jeugdbescherming	Vol.	1	27	55	39	57	66	55	71	60	48	76	106
	Subtotaal	1	27	55	39	57	66	55	71	60	48	76	106
	Totaal	2	28	58	42	57	69	57	72	61	49	76	108



Sociaal strafwetboek

		2000	2013	2014	2015	2016	2017	2018	2019	2020	2021	2022	2023
Belaging op het werk	Vol.		2	1	2		2	1	2		3	1	
	Subtotaal		2	1	2		2	1	2		3	1	
Geweld op het werk	Vol.								1				
	Subtotaal								1				
Werknemer in gevaar brengen	Vol.		1									1	1
	Subtotaal		1									1	1
Arbeidstijd	Vol.										1		
	Subtotaal										1		
Loon en andere vermogensrechtelijke voordelen	Vol.					1					1		
	Subtotaal					1					1		
Illegale arbeid	Vol.		1	1	1		4		4	3	3	2	1
	Subtotaal		1	1	1		4		4	3	3	2	1
Sociale fraude inzake bijdragen (zwartwerk)	Vol.		4	3	3	3	10	7	3	1	4	7	6
	Subtotaal		4	3	3	3	10	7	3	1	4	7	6
Sociale documenten	Vol.										1		
	Subtotaal										1		
Collectieve arbeidsbetrekkingen	Vol.	1											
	Subtotaal	1											
Sociale zekerheid	Vol.	1											
	Subtotaal	1											
Misdr. tegen openbare trouw in sociaal strafrecht	Vol.		3		2		3			1	1	1	1
	Subtotaal		3		2		3			1	1	1	1
Oplichting in sociaal strafrecht	Vol.				1	3	1	5	1	10	5	4	2
	Subtotaal				1	3	1	5	1	10	5	4	2
Andere	Vol.				1			2					
	Subtotaal				1			2					
	Totaal	2	11	5	10	7	20	15	11	15	19	16	11



Dronkenschap en alcohol

		2000	2013	2014	2015	2016	2017	2018	2019	2020	2021	2022	2023
Openbare dronkenschap	Vol.	14	52	42	44	62	69	29	43	35	44	34	32
	Subtotaal	14	52	42	44	62	69	29	43	35	44	34	32
Alcohol schenken aan dronken persoon	Vol.											1	
	Subtotaal											1	
	Totaal	14	52	42	44	62	69	29	43	35	44	35	32

Kieswetgeving

		2000	2013	2014	2015	2016	2017	2018	2019	2020	2021	2022	2023
	Vol.	1											
	Subtotaal	1											
	Totaal	1											

Bevolkingsregister

		2000	2013	2014	2015	2016	2017	2018	2019	2020	2021	2022	2023
	Vol.	19	90	63	47	61	82	70	77	90	90	99	70
	Subtotaal	19	90	63	47	61	82	70	77	90	90	99	70
	Totaal	19	90	63	47	61	82	70	77	90	90	99	70

Identiteitskaart

		2000	2013	2014	2015	2016	2017	2018	2019	2020	2021	2022	2023
Niet in bezit	Vol.			1				1			1		
	Subtotaal			1				1			1		
Weigeren te vertonen	Vol.	1		1						1			
	Subtotaal	1		1						1			
Niet nader bepaald	Vol.		7	3	3	2							
	Subtotaal		7	3	3	2							
Andere	Vol.	5											1
	Subtotaal	5											1
	Totaal	6	7	5	3	2		1		1	1		1



Volksgezondheid

		2000	2013	2014	2015	2016	2017	2018	2019	2020	2021	2022	2023
Rookverbod	Vol.		1	1			1					1	
	Subtotaal		1	1			1					1	
Tabaksverkoop	Vol.											1	
	Subtotaal											1	
Voedingswaren	Vol.	8			3	2	2	1	2	1	1		1
	Subtotaal	8			3	2	2	1	2	1	1		1
Weigering of verzuim naleving maatregelen	Vol.									429	160	3	
	Subtotaal									429	160	3	
Niet nader bepaald	Vol.			1									
	Subtotaal			1									
Andere	Vol.	2		1			1			86		9	1
	Subtotaal	2		1			1			86		9	1
	Totaal	10	1	3	3	2	4	1	2	516	161	14	2



Arbeid

		2000	2013	2014	2015	2016	2017	2018	2019	2020	2021	2022	2023
Algemeen reglement arbeidsbescherming	Vol.	1			4			1			6	4	5
	Subtotaal	1			4			1			6	4	5
Ambulante handel	Vol.	2	6	2	6	7	3	3	1	2			
	Subtotaal	2	6	2	6	7	3	3	1	2			
Bezoldiging gereguleerd beroep	Vol.	2											
	Subtotaal	2											
Inbreuk maatregel beroepsverbod	Vol.			1	1		1	2		2	2	2	1
	Subtotaal			1	1		1	2		2	2	2	1
Sociale fraude inzake bijdragen (zwartwerk)	Vol.	6				1	1	1	2	1	1		2
	Subtotaal	6				1	1	1	2	1	1		2
Toegang uitoefenen beroep	Vol.										1		
	Subtotaal										1		
Buitenlandse werknemers of zelfstandigen	Vol.										1		
	Subtotaal										1		
Andere	Vol.	2	1	1		3	2	8	2	3	4	2	
	Subtotaal	2	1	1		3	2	8	2	3	4	2	
	Totaal	13	7	4	11	11	7	15	5	8	15	8	8



Bescherming van de openbare inkomsten

		2000	2013	2014	2015	2016	2017	2018	2019	2020	2021	2022	2023
Douane en accijnzen	Vol.						4		2				
	Subtotaal						4		2				
Verkeersbelasting / BIV	Vol.				1			3					
	Subtotaal				1			3					
Sociale fraude inzake uitkeringen	Vol.											1	
	Subtotaal											1	
BTW-fraude	Vol.	1	4	2	1	1	1	4					1
	Subtotaal	1	4	2	1	1	1	4					1
Fiscale fraude - inkomstenbelastingen	Vol.	6	6	1			2	1	1				1
	Subtotaal	6	6	1			2	1	1				1
Fraude inzake andere openbare inkomsten	Vol.	1		1									
	Subtotaal	1		1									
Niet nader bepaald	Vol.		11	2	10	5	9	2	2				
	Subtotaal		11	2	10	5	9	2	2				
	Totaal	8	21	6	11	7	16	10	5			1	2

Economische wetgeving

		2000	2013	2014	2015	2016	2017	2018	2019	2020	2021	2022	2023
Vennootschappen	Vol.	1	3	1		2	6	19	25	7	1	13	13
	Subtotaal	1	3	1		2	6	19	25	7	1	13	13
Financiële instrumenten	Vol.	1											
	Subtotaal	1											
Namaak van intellectuele eigendomsrechten	Vol.			1		1				2			
	Subtotaal			1		1				2			
Andere	Vol.	1			1		4		1				1
	Subtotaal	1			1		4		1				1
	Totaal	3	3	2	1	3	10	19	26	9	1	13	14



Handelspraktijken

		2000	2013	2014	2015	2016	2017	2018	2019	2020	2021	2022	2023
Marktpraktijken en consumentenbescherming	Vol.	5		1		4	4	1	1	1	1	1	
	Subtotaal	5		1		4	4	1	1	1	1	1	
Prijsreglementering	Vol.	2											
	Subtotaal	2											
Handelsregister	Vol.	1					1						
	Subtotaal	1					1						
Niet nader bepaald	Vol.							1					
	Subtotaal							1					
Andere	Vol.	9	1				1		2	1			
	Subtotaal	9	1				1		2	1			
	Totaal	17	1	1		4	6	2	3	2	1	1	

Andere bijzondere wetten

		2000	2013	2014	2015	2016	2017	2018	2019	2020	2021	2022	2023
Vervoer	Vol.	2				3	2	4	4	1	3		
	Subtotaal	2				3	2	4	4	1	3		
Loterijen en kansspelen	Vol.	1											
	Subtotaal	1											
Misdr. in de audiovisuele sector	Vol.	1								1			
	Subtotaal	1								1			
Energie	Vol.							2	1			1	1
	Subtotaal							2	1			1	1
Onopzettelijke beschadiging kabels telecomnetwerk	Vol.			2		4	6	6	1	1	3	3	8
	Subtotaal			2		4	6	6	1	1	3	3	8
Inbreuken Wet politie spoorwegen	Vol.				2		5	3	2	2	1	1	2
	Subtotaal				2		5	3	2	2	1	1	2
Elektronische communicatiemiddelen	Vol.									1	1		1
	Subtotaal									1	1		1
Andere	Vol.	12	2	1	2	1			3	5	3	2	
	Subtotaal	12	2	1	2	1			3	5	3	2	
	Totaal	16	2	3	4	8	13	15	11	11	11	7	12



POLITIËLE CRIMINALITEITSSTATISTIEKEN

PLEEGPLAATS: POLITIEZONE

PZ AALTER/MALDEGEM

*Bijlage III: Detailrapport
Criminele Figuren / Fenomenen*



PZ AALTER/MALDEGEM

CF Diefstal vervoermiddel

		2000	2013	2014	2015	2016	2017	2018	2019	2020	2021	2022	2023
Autodiefstal	Vol.	38	15	10	12	11	7	4	10	5	5	2	7
	Pog.	8	3	1	1		1		1	2	1	1	
	Totaal	46	18	11	13	11	8	4	11	7	6	3	7
Motodiefstal	Vol.	1	3	2	1	3				1	3	2	
	Totaal	1	3	2	1	3				1	3	2	
Carjacking	Vol.							1					
	Pog.	1											
	Totaal	1						1					
Garagediefstal	Vol.	1			1	2		1	2				2
	Totaal	1			1	2		1	2				2
Bromfietsdiefstal	Vol.	19	6	3	5	8	3	2	7	5	3	5	2
	Totaal	19	6	3	5	8	3	2	7	5	3	5	2
Fietsdiefstal	Vol.	193	240	157	110	172	134	125	104	66	129	103	120
	Pog.		2	2		1	2	1	2	1	1		3
	Totaal	193	242	159	110	173	136	126	106	67	130	103	123



CF Inbraak

		2000	2013	2014	2015	2016	2017	2018	2019	2020	2021	2022	2023
Woninginbraak	Vol.	84	124	155	75	79	61	72	82	37	48	84	73
	Pog.	93	75	96	58	56	57	42	42	28	32	51	60
	Totaal	177	199	251	133	135	118	114	124	65	80	135	133
Inbraak in bedrijf of handelszaak	Vol.	25	30	24	38	25	15	11	13	5	6	7	14
	Pog.	11	20	14	17	22	11	8	7	5	6	6	1
	Totaal	36	50	38	55	47	26	19	20	10	12	13	15
Inbraak in openbare of overheidsinstelling	Vol.	2	11	16	6	5	5	6	3	4	4		6
	Pog.			3	1	2	3	4	2		4	3	2
	Totaal	2	11	19	7	7	8	10	5	4	8	3	8
Ramkraak	Vol.				1			1					
	Pog.											1	
	Totaal				1			1				1	
Inbraak in gebouw (totaal)	Vol.	110	165	195	118	108	81	89	96	46	58	91	93
	Pog.	103	95	113	76	78	71	54	51	33	42	60	63
	Totaal	213	260	308	194	186	152	143	147	79	100	151	156

CF Diefstal andere

		2000	2013	2014	2015	2016	2017	2018	2019	2020	2021	2022	2023
Diefstal gewapenderhand	Vol.	3		2	1			3	2		1	2	2
	Pog.		1	1	1							1	
	Totaal	3	1	3	2			3	2		1	3	2
Diefstal met geweld zonder wapen	Vol.	2	17	6	13	4	9	7	8	6	9	12	17
	Pog.	3	1	3	2	2	3	25	21	9	3	14	11
	Totaal	5	18	9	15	6	12	32	29	15	12	26	28
Diefstal uit of aan voertuig	Vol.	37	46	65	73	74	47	54	44	20	26	46	45
	Pog.	11	2	8	6	10	5	3	7	4	3	7	25
	Totaal	48	48	73	79	84	52	57	51	24	29	53	70



CF Diefstal andere

		2000	2013	2014	2015	2016	2017	2018	2019	2020	2021	2022	2023
Diefstal van wapens en explosieven	Vol.	2	5	4	3	4	2	2	3		1	3	2
	Totaal	2	5	4	3	4	2	2	3		1	3	2
Steaming	Vol.				1								1
	Pog.												1
	Totaal				1								2
Grijpdiefstal	Vol.	8	2	1	6		4	3	1	3	2	1	4
	Pog.		1										
	Totaal	8	3	1	6		4	3	1	3	2	1	4
Zakkenrollerij	Vol.	21	45	18	24	11	6	13	8	11	7	8	9
	Pog.		1										
	Totaal	21	46	18	24	11	6	13	8	11	7	8	9
Winkeldiefstal	Vol.	24	40	37	44	36	33	54	60	39	51	47	70
	Pog.		1	2	2	1	4	4	6	4	2		6
	Totaal	24	41	39	46	37	37	58	66	43	53	47	76
Diefstal met list	Vol.		12	9	8	11	7	9	8	6	7	12	3
	Pog.		2		2	3		1	1	1			1
	Totaal		14	9	10	14	7	10	9	7	7	12	4
Metaaldiefstal	Vol.	1	12	13	13	14	14	3	13	3	8	12	7
	Totaal	1	12	13	13	14	14	3	13	3	8	12	7
Werfdiefstal	Vol.	4	20	12	8	13	11	14	20	16	11	11	13
	Pog.			1		1	1	3					
	Totaal	4	20	13	8	14	12	17	20	16	11	11	13
Home-invasion	Vol.		1	1	1				1				
	Pog.			1			1					1	
	Totaal		1	2	1		1		1			1	



CF Diefstal andere

		2000	2013	2014	2015	2016	2017	2018	2019	2020	2021	2022	2023
Dierendiefstal	Vol.	2	12	6	5	4	4	4	5	1	7	2	1
	Pog.	1											
	Totaal	3	12	6	5	4	4	4	5	1	7	2	1
Ladingdiefstal	Vol.		1	2	1			1				2	
	Pog.											1	
	Totaal		1	2	1			1				3	

ICT-criminaliteit

		2000	2013	2014	2015	2016	2017	2018	2019	2020	2021	2022	2023
Betaalkaartfraude	Vol.		16	6	14	6	20	8	4	5	11	10	4
	Pog.				3	1		1		1			
	Totaal		16	6	17	7	20	9	4	6	11	10	4
Phishing	Vol.			2	2		4	4	11	46	92	87	62
	Pog.							4	2	5	9	10	7
	Totaal			2	2		4	8	13	51	101	97	69
Ransomware	Vol.								1	1	1	1	
	Pog.						1						
	Totaal						1		1	1	1	1	
Shouldersurfing	Vol.				2		5			1	1	1	1
	Pog.												
	Totaal				2		5			1	1	1	1
Skimming	Vol.		1	1		3	2				3	3	1
	Pog.												
	Totaal		1	1		3	2				3	3	1



CF Andere

		2000	2013	2014	2015	2016	2017	2018	2019	2020	2021	2022	2023
Geweld tegen beroepen van algemeen belang	Vol.	2	4	7	2	8	7	8	5	10	7	9	5
	Totaal	2	4	7	2	8	7	8	5	10	7	9	5
Groepsverkrachting	Vol.	1			2		1	1		1			1
	Totaal	1			2		1	1		1			1
Graffiti	Vol.	3	11	5	7	4	1	3	5	3	4	5	14
	Totaal	3	11	5	7	4	1	3	5	3	4	5	14
Beschadiging van auto	Vol.	3	117	118	91	86	80	74	85	44	84	82	78
	Totaal	3	117	118	91	86	80	74	85	44	84	82	78
Steekpartij	Vol.		1			2	2		1		1		1
	Pog.						2						
	Totaal		1			2	4		1		1		1

FE Intrafamiliaal geweld (IFG)

		2000	2013	2014	2015	2016	2017	2018	2019	2020	2021	2022	2023
IFG: fysiek, binnen het koppel	Vol.	19	68	82	85	60	63	86	89	73	67	87	86
	Pog.		2							1		1	
	Totaal	19	70	82	85	60	63	86	89	74	67	88	86
IFG: fysiek, tegen afstammelingen	Vol.	1	7	7	6	2	5	5	8	10	9	14	16
	Pog.						2						
	Totaal	1	7	7	6	2	7	5	8	10	9	14	16
IFG: fysiek, tegen andere leden	Vol.	49	11	13	17	17	16	6	12	19	8	23	23
	Pog.						1						
	Totaal	49	11	13	17	17	17	6	12	19	8	23	23
IFG: seksueel, binnen het koppel	Vol.		1	1			1			3	1	3	
	Totaal		1	1			1			3	1	3	
IFG: seksueel, tegen afstammelingen	Vol.	4		1	5	2	3	1	3	2		1	



FE Intrafamiliaal geweld (IFG)

		2000	2013	2014	2015	2016	2017	2018	2019	2020	2021	2022	2023
	Totaal	4		1	5	2	3	1	3	2		1	
IFG: seksueel, tegen andere leden	Vol.	1			1							1	
	Totaal	1			1							1	
IFG: psychisch, binnen het koppel	Vol.	58	92	87	94	99	116	106	55	78	78	54	95
	Totaal	58	92	87	94	99	116	106	55	78	78	54	95
IFG: psychisch, tegen afstammelingen	Vol.		1	2	1		2		3	2	3	2	2
	Totaal		1	2	1		2		3	2	3	2	2
IFG: psychisch, tegen andere leden	Vol.		3	2	2	2	5	2	3	4	4	4	9
	Totaal		3	2	2	2	5	2	3	4	4	4	9
IFG: economisch, binnen het koppel	Vol.		4	5	2	2	5	1	8	1	4	4	12
	Pog.						1						
	Totaal		4	5	2	2	6	1	8	1	4	4	12
IFG: economisch, tegen afstammelingen	Vol.	1			2	1	1	1		1			1
	Totaal	1			2	1	1	1		1			1
IFG: economisch, tegen andere leden	Vol.	13	9	17	8	12	8	7	2	2	5	6	4
	Totaal	13	9	17	8	12	8	7	2	2	5	6	4

FE Hormonen en doping

		2000	2013	2014	2015	2016	2017	2018	2019	2020	2021	2022	2023
Humane doping	Vol.		4	3	1	2		1	2	1			
	Totaal		4	3	1	2		1	2	1			
Illegale vetmesting	Vol.	1											
	Totaal	1											



FE Drugs

		2000	2013	2014	2015	2016	2017	2018	2019	2020	2021	2022	2023
Verkoop van cocaïne	Vol.			1	3	1	9	1	6	2	5	2	9
	Totaal			1	3	1	9	1	6	2	5	2	9
Import-export van cocaïne	Vol.		1							1		1	1
	Totaal		1							1		1	1
Productie van synthetische drugs	Vol.		1	1	2	1		1		1	6	1	1
	Totaal		1	1	2	1		1		1	6	1	1
Import-export van synthetische drugs	Vol.						1			1		1	
	Totaal						1			1		1	
Verkoop van synthetische drugs	Vol.		12	18	5	7	4	3	8	7	12	6	15
	Totaal		12	18	5	7	4	3	8	7	12	6	15
Productie van cannabis (teelt)	Vol.		3	3	9	10	2	3	2	4	3	4	2
	Totaal		3	3	9	10	2	3	2	4	3	4	2
Verkoop van cannabis in grote hoeveelheid	Vol.										2		1
	Totaal										2		1
Verkoop-handel van heroïne	Vol.											1	
	Totaal											1	

FE Wapenzwandel

		2000	2013	2014	2015	2016	2017	2018	2019	2020	2021	2022	2023
Handel en productie van vuurwapen	Vol.		1					2		2			
	Totaal		1					2		2			
Handel en productie van niet-vuurwapen	Vol.								1	1			2
	Totaal								1	1			2



FE Mensenhandel

		2000	2013	2014	2015	2016	2017	2018	2019	2020	2021	2022	2023
Mensenhandel - economische uitbuiting	Vol.		1		1	1	1	3			1	2	
	Totaal		1		1	1	1	3			1	2	
Mensenhandel - seksuele uitbuiting	Vol.		1	2	1		1			1		2	2
	Totaal		1	2	1		1			1		2	2

FE Geweld in de publieke ruimte

		2000	2013	2014	2015	2016	2017	2018	2019	2020	2021	2022	2023
Fysiek geweld (openbaar vervoer)	Vol.			6	3	1	2	2	2	1	4	2	1
	Totaal			6	3	1	2	2	2	1	4	2	1
Fysiek geweld (openbare weg)	Vol.	34	46	42	47	43	43	39	47	23	35	37	34
	Pog.	2			3		2	2				2	
	Totaal	36	46	42	50	43	45	41	47	23	35	39	34
Fysiek geweld (andere openbare plaats)	Vol.	4	4	7	7	6	3	5	6	2	8	8	5
	Totaal	4	4	7	7	6	3	5	6	2	8	8	5
Fysiek geweld (publiek toegankelijke plaats)	Vol.	41	34	29	42	39	32	28	29	21	17	34	28
	Pog.	1											
	Totaal	42	34	29	42	39	32	28	29	21	17	34	28
Seksueel geweld (openbaar vervoer)	Vol.			1		1	1	1					
	Totaal			1		1	1	1					
Seksueel geweld (openbare weg)	Vol.	6	1	4	3	3	1	1	3	8	7	5	6
	Pog.		1										
	Totaal	6	2	4	3	3	1	1	3	8	7	5	6
Seksueel geweld (andere openbare plaats)	Vol.	3			5	1			1		5	2	1
	Totaal	3			5	1			1		5	2	1
Seksueel geweld (publiek toegankelijke plaats)	Vol.	4	4	3	7	3	3	1	2	1	5	3	2
	Totaal	4	4	3	7	3	3	1	2	1	5	3	2



FE Geweld in de publieke ruimte

		2000	2013	2014	2015	2016	2017	2018	2019	2020	2021	2022	2023
Psychisch geweld (openbaar vervoer)	Vol.		3	2	2	1			2	3	2	1	2
	Totaal		3	2	2	1			2	3	2	1	2
Psychisch geweld (openbare weg)	Vol.	20	36	48	32	47	43	44	32	25	27	32	40
	Pog.	1											
	Totaal	21	36	48	32	47	43	44	32	25	27	32	40
Psychisch geweld (andere openbare plaats)	Vol.	1	4	3		2	3	2	6	2	1	6	10
	Totaal	1	4	3		2	3	2	6	2	1	6	10
Psychisch geweld (publiek toegankelijke plaats)	Vol.	22	12	19	20	19	24	24	14	10	17	13	23
	Totaal	22	12	19	20	19	24	24	14	10	17	13	23
Diefstal gewapenderhand (openbaar vervoer)	Vol.			1									
	Totaal			1									
Diefstal gewapenderhand (openbare weg)	Vol.				1			2	1				
	Totaal				1			2	1				
Diefstal gewapenderhand (andere openbare plaats)	Vol.	1											
	Totaal	1											
Diefstal gewapenderhand (publiek toegank. plaats)	Vol.	2											
	Totaal	2											
Diefstal geweld zonder wapen (openbaar vervoer)	Vol.				2			1		1			1
	Totaal				2			1		1			1
Diefstal geweld zonder wapen (openbare weg)	Vol.		5	2				3	1		1	2	3
	Pog.	1					2		1		1		
	Totaal	1	5	2			2	3	2		2	2	3
Diefstal geweld zonder wapen (and. openb. plaats)	Vol.		1								1		
	Pog.			1				2				1	1



FE Geweld in de publieke ruimte

		2000	2013	2014	2015	2016	2017	2018	2019	2020	2021	2022	2023
	Totaal		1	1				2			1	1	1
Diefstal geweld zonder wapen (pub. toegank. pl.)	Vol.	1	4		2			1	2	1	1		2
	Pog.		1		1			1	3				
	Totaal	1	5		3			2	5	1	1		2

FE Andere

		2000	2013	2014	2015	2016	2017	2018	2019	2020	2021	2022	2023
Nepagenten	Vol.									1			
	Totaal									1			
Terrorisme, extremisme en radicalisme	Vol.						2			1			
	Totaal						2			1			
Cyberbelaging	Vol.	8	20	24	20	32	29	33	25	34	32	34	35
	Totaal	8	20	24	20	32	29	33	25	34	32	34	35
Identiteitsfraude	Vol.	2	12	13	15	16	22	18	20	34	46	63	34
	Pog.		2	4	7	2	2	4	4	3	7	3	3
	Totaal	2	14	17	22	18	24	22	24	37	53	66	37

POLITIËLE CRIMINALITEITSSTATISTIEKEN

PLEEGPLAATS: POLITIEZONE

PZ AALTER/MALDEGEM

***Bijlage IV: Geregistreeerde feiten
Geen Misdrijf***



PZ AALTER/MALDEGEM

Niet-crimineel feit

Ziekte / overlijden / vermist

	2000	2013	2014	2015	2016	2017	2018	2019	2020	2021	2022	2023
Zelfmoord	18	15	30	29	23	32	22	31	27	20	30	29
Ziek persoon	33	58	38	55	67	66	60	52	49	54	72	62
Verdacht overlijden	2	3		3	3	5	4	3	7	7	6	9
Natuurlijk overlijden	4	11	11	16	4	8	13	6	3	3	6	7
Vermist persoon (verdwijning)	25	10	18	12	15	15	17	15	11	12	16	13
Ongeval (exclusief verkeer)	7	35	13	8	13	12	9	5	4	6	7	6
Veiligheid werknemers (arbeidsongeval)												2
Persoon met geheugenverlies		1										
Andere	9									1		
Totaal	98	133	110	123	125	138	125	112	101	103	137	128

Oproepen

	2000	2013	2014	2015	2016	2017	2018	2019	2020	2021	2022	2023
Alarm	30	1	1		2			1	1	1	1	
Oproepen	15	3	3	8		6	2	11	3	1	8	4
Totaal	45	4	4	8	2	6	2	12	4	2	9	4

Sociale problemen

	2000	2013	2014	2015	2016	2017	2018	2019	2020	2021	2022	2023
Familiale moeilijkheden	122	76	51	65	51	29	32	41	30	21	26	32
Twist, onenigheid (geen slagen)	65	31	34	45	22	35	38	20	20	23	22	21
Burgerlijke zaak	33	45	46	50	39	18	31	23	16	6	10	12
Jeugdbescherming	20	8	13	5	1	3	6	3	6	5	2	9
Andere	21	8	11	11	12	5	16	10	9	14	17	9
Totaal	261	168	155	176	125	90	123	97	81	69	77	83

Rampen

2000	2013	2014	2015	2016	2017	2018	2019	2020	2021	2022	2023
------	------	------	------	------	------	------	------	------	------	------	------



Rampen

	2000	2013	2014	2015	2016	2017	2018	2019	2020	2021	2022	2023
Gaslek		3		1								
Instorting									1			
Stormschade	4	5	19	6	9	5	7	17	1	1	3	
Wateroverlast		1			1		1					
Waterschade	1		2		1		2					
Andere	1		1				1					
Totaal	6	9	22	7	11	5	11	17	2	1	3	

Openbare orde

	2000	2013	2014	2015	2016	2017	2018	2019	2020	2021	2022	2023
Verstoring	1	6	5	5	12	16	5	8	7	11	7	9
Andere	3	1		1		1					1	2
Totaal	4	7	5	6	12	17	5	8	7	11	8	11

Verdachte handelingen

	2000	2013	2014	2015	2016	2017	2018	2019	2020	2021	2022	2023
	28	33	18	20	21	22	23	12	1	4	8	3
Totaal	28	33	18	20	21	22	23	12	1	4	8	3

Gevonden voorwerpen

	2000	2013	2014	2015	2016	2017	2018	2019	2020	2021	2022	2023
	103	4	9	1	9	2	5	3	3	2	3	2
Totaal	103	4	9	1	9	2	5	3	3	2	3	2

Verloren voorwerpen

	2000	2013	2014	2015	2016	2017	2018	2019	2020	2021	2022	2023
	175	802	844	842	876	840	854	787	667	667	660	705
Totaal	175	802	844	842	876	840	854	787	667	667	660	705

Andere niet misdrijven

2000	2013	2014	2015	2016	2017	2018	2019	2020	2021	2022	2023
------	------	------	------	------	------	------	------	------	------	------	------



Andere niet misdrijven

	2000	2013	2014	2015	2016	2017	2018	2019	2020	2021	2022	2023
Bevel tot gevangenneming	1										1	3
Niet-naleving van voorwaarden	1	1	5	8	4	9	13	12	6	11	3	11
Proces-verbaal van inlichtingen	31	63	93	53	70	64	50	24	6	11	5	12
Kennisgeving		32	40	14	17	23	26	29	40	40	39	49
Onopzettelijke beschadiging kabels (niet telecom)		2	2	1	6	3	4	1	1	1	2	2
Vraag seining elektronisch toezicht							1			9	13	20
Toezichtstaak wapens		2		1	1	1	3		1	16	2	6
Andere niet misdrijven	87											
Totaal	120	100	140	77	98	100	97	66	54	88	65	103