

POLITIËLE CRIMINALITEITSSTATISTIEKEN

PLEEGPLAATS: POLITIEZONE

PZ DEINZE/ZULTE/LIEVEGEM

2000 - 2023

Federale Politie - DGR/DRIIBIPOL

POLITIËLE CRIMINALITEITSSTATISTIEKEN

PLEEGPLAATS: POLITIEZONE

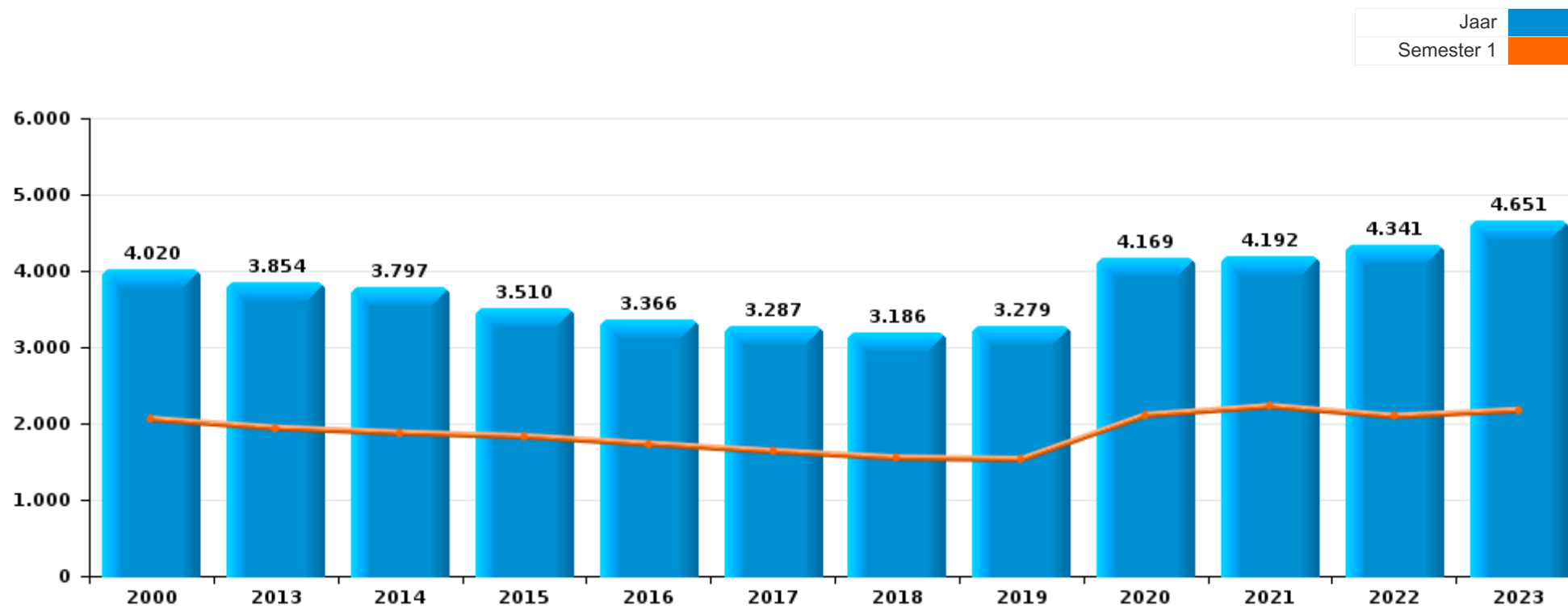
PZ DEINZE/ZULTE/LIEVEGEM

DEEL I : GERECHTELIJKE INBREUKEN



PZ DEINZE/ZULTE/LIEVEGEM

	2000	2013	2014	2015	2016	2017	2018	2019	2020	2021	2022	2023
Totaal aantal misdrijven	4.020	3.854	3.797	3.510	3.366	3.287	3.186	3.279	4.169	4.192	4.341	4.651




PZ DEINZE/ZULTE/LIEVEGEM

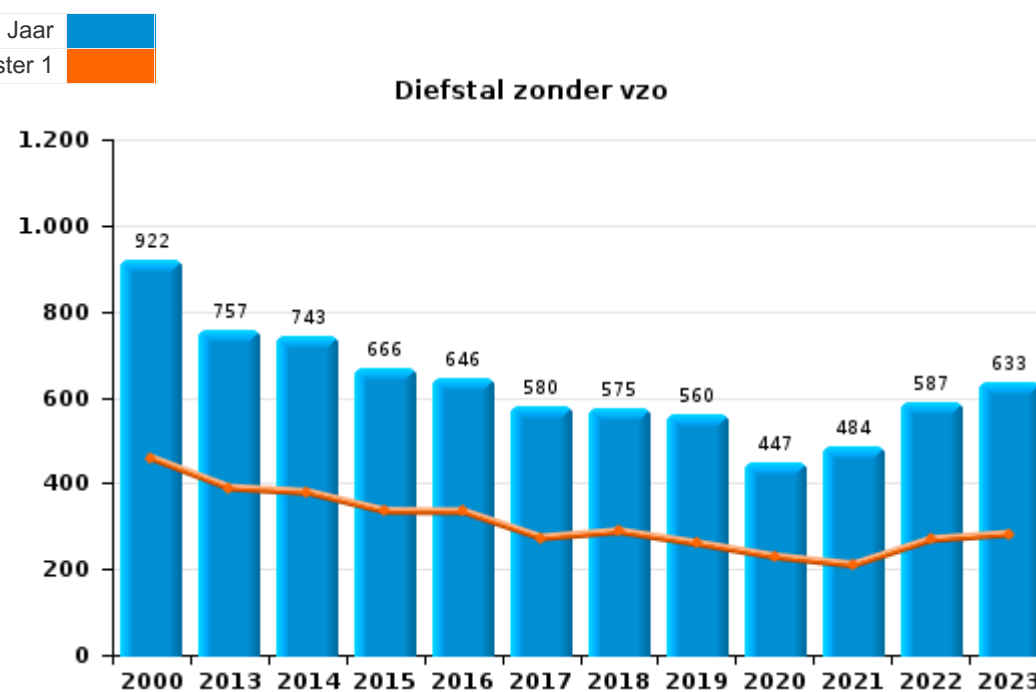
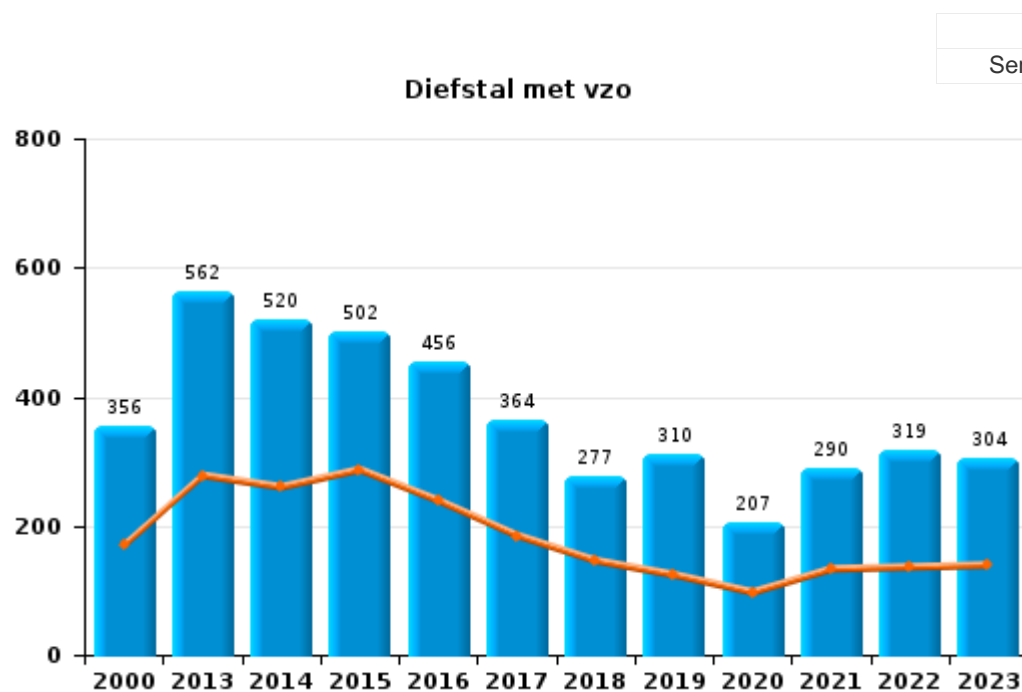
	2000	2013	2014	2015	2016	2017	2018	2019	2020	2021	2022	2023
Diefstal en afpersing	1.543	1.338	1.279	1.183	1.111	955	874	881	663	785	937	962
Beschadigen van eigendom	494	478	424	374	368	375	333	283	283	343	332	377
Bedrog	319	199	206	215	211	224	257	321	576	570	572	587
Misdr. tegen de lichamelijke integriteit	286	334	328	326	322	322	265	369	358	403	438	465
Drugs	298	238	257	233	232	218	183	197	254	288	365	349
Misdr. tegen andere morele waarden en gevoelens	92	239	248	244	212	206	235	210	251	275	278	329
Misdr. tegen de openbare veiligheid	186	98	111	134	102	127	112	103	167	164	145	176
Informatiecriminaliteit		69	58	56	57	92	104	128	120	129	287	370
Jeugdbescherming	28	58	61	72	73	109	96	118	172	185	204	219
Milieu	181	154	116	121	97	85	74	97	97	100	129	89
Misdr. tegen de familie	149	147	151	77	64	72	83	114	73	76	68	109
Bevolkingsregister	54	118	159	108	112	103	87	105	75	59	87	67
Volksgesondheid	6	1	2	3	4	2		3	660	319	16	6
Wapens en springstoffen	33	83	92	71	69	74	138	69	58	66	64	77
Zedenmisdriven	57	52	46	64	59	66	78	74	71	106	103	84
Vreemdelingenwetgeving	27	92	61	53	73	46	60	62	60	62	62	110
Misdr. tegen de openbare trouw	63	41	50	46	56	35	50	29	55	49	73	43
Dronkenschap en alcohol	15	35	32	36	40	39	45	43	68	61	42	86
Andere bijzondere wetten	30	9	9	19	16	47	39	28	29	47	23	30
Misdr. tegen gezag van de overheid	16	17	28	17	24	18	26	13	25	32	41	45
Bescherming personen	22	10	9	8	7	14	8	6	16	16	12	12
Sociaal strafwetboek	7	5	7	7	12	8	10	7	11	16	19	16
Overtreding Strafwetboek	69	1				2				1		
Identiteitskaart	4	15	17	8	7	3	4	3	3	4	3	1
Misdr. tegen de persoonlijke vrijheid	2	4	5	7	7	8	3	3		4	4	18
Arbeid	18	6	5	7	6	1		1	1	5	9	3
Handelspraktijken	6	3	13	4	5	11	2	1	4	5	2	4
Voetbalwet		5		4	4	4	2	2		7	12	9
Hormonen en doping	1	1	7	5	4	6	5	2	4	3	1	5
Economische wetgeving		2		1	2	4	7	6	8	4	5	1
Bescherming van de openbare inkomsten	7		8	2	5	4	2		4		3	
Mensenhandel			2	1	3	4	2			7	2	2
Misdr. tegen het juridisch statuut van het kind	5	1	3						1			
Onwettige uitoefening van het openbaar gezag	1		3	1	1	2					1	
Huisjesmelkerij				1	1		1	1		1	1	
Private veiligheid	1	1							1		1	
Misdr. tegen de veiligheid van de staat				2		1						
Andere inbreuken Strafwetboek							1		1			
Subtotaal	4.020	3.854	3.797	3.510	3.366	3.287	3.186	3.279	4.169	4.192	4.341	4.651
Overtreding lokaal politiereglement		79	60	49	85	62	57	67	59	66	99	131
Subtotaal		79	60	49	85	62	57	67	59	66	99	131
Totaal	4.020	3.933	3.857	3.559	3.451	3.349	3.243	3.346	4.228	4.258	4.440	4.782



I.1. Inbreukcategorie : Diefstal en afpersing (top 5 inbreuken op nationaal niveau 2023)

PZ DEINZE/ZULTE/LIEVEGEM

	2000	2013	2014	2015	2016	2017	2018	2019	2020	2021	2022	2023
Diefstal zonder vzo	922	757	743	666	646	580	575	560	447	484	587	633
Diefstal met vzo	356	562	520	502	456	364	277	310	207	290	319	304
Diefstal niet nader bepaald	261	3	7	2	3	1	4	3	1			2
Afpersing	3	16	9	13	6	10	18	8	8	11	31	23
Andere	1											
Totaal	1.543	1.338	1.279	1.183	1.111	955	874	881	663	785	937	962





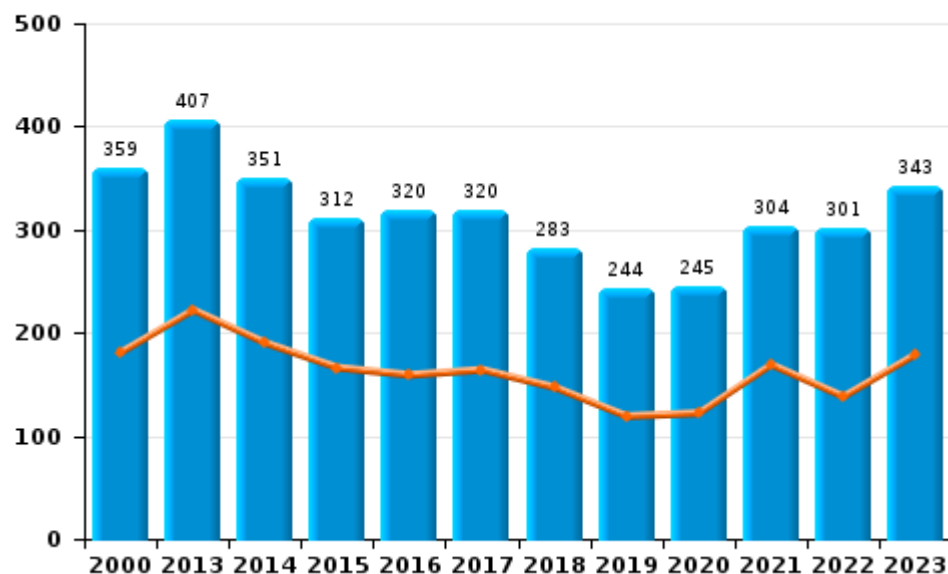
I.2. Inbreukcategorie : Beschadigen van eigendom (top 5 inbreuken op nationaal niveau 2023)

PZ DEINZE/ZULTE/LIEVEGEM

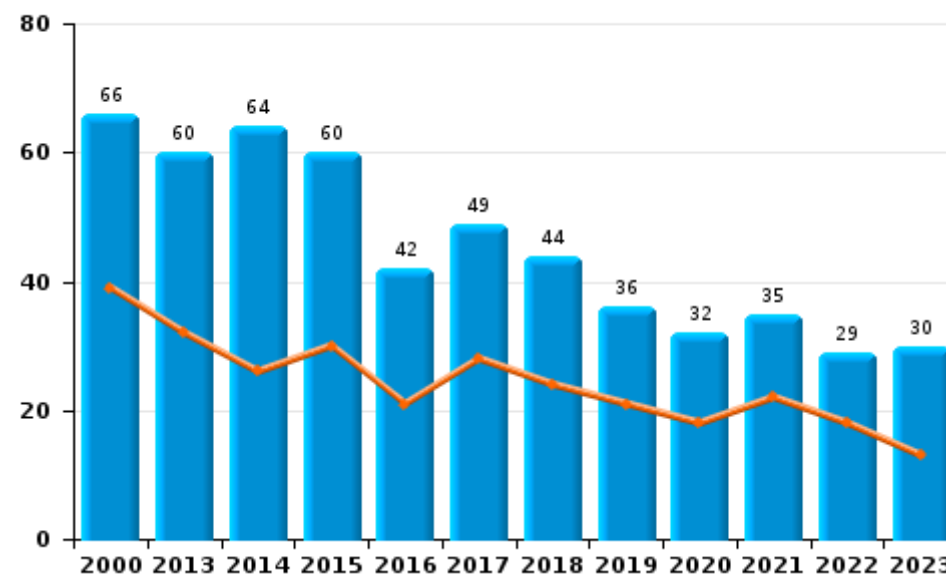
	2000	2013	2014	2015	2016	2017	2018	2019	2020	2021	2022	2023
Vandalisme	359	407	351	312	320	320	283	244	245	304	301	343
Onopzettelijke brandstichting	54	51	47	51	34	42	31	26	26	22	17	16
Opzettelijke brandstichting	12	9	17	9	8	7	13	10	6	13	12	14
Vernieling, onbruikbaarmaking, beschadiging	64	11	9	2	6	6	6	3	6	4	2	4
Opzettelijke vernieling door ontploffing	5											
Totaal	494	478	424	374	368	375	333	283	283	343	332	377

Jaar	
Semester 1	

Vandalisme



Brandstichting

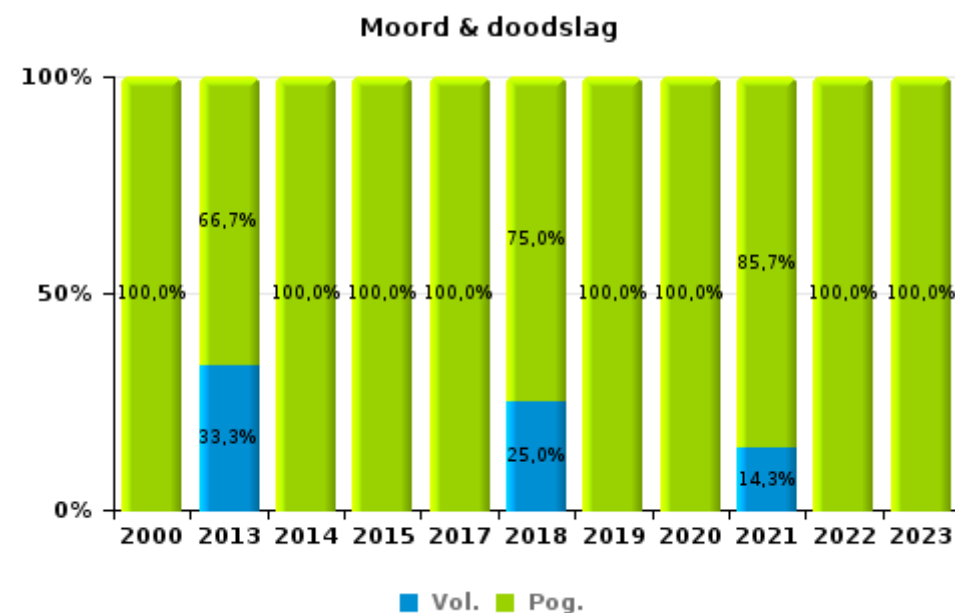
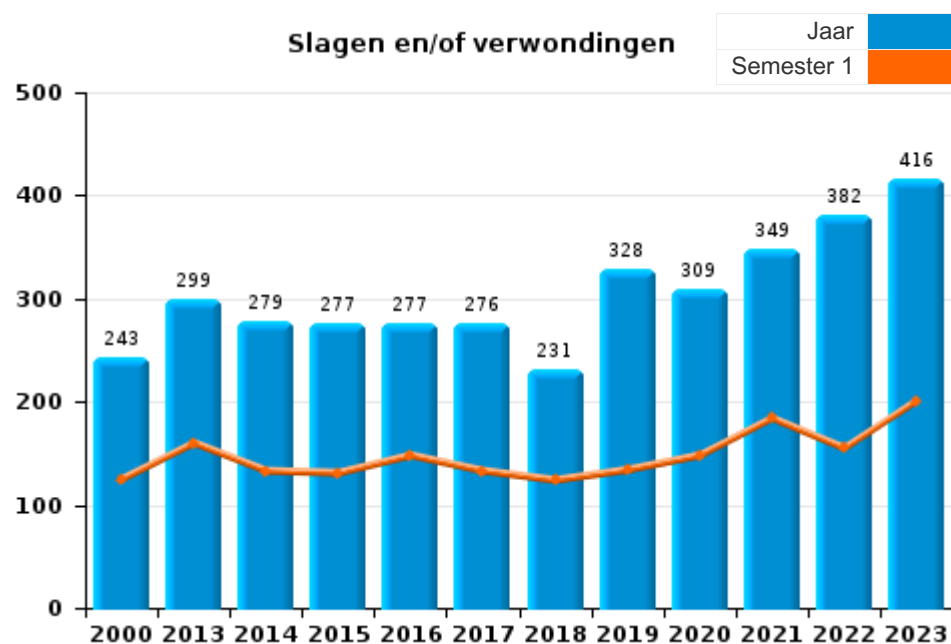




I.3. Inbreukcategorie : Misdrijven tegen de lichamelijke integriteit (top 5 inbreuken op nationaal niveau 2023)

PZ DEINZE/ZULTE/LIEVEGEM

	2000	2013	2014	2015	2016	2017	2018	2019	2020	2021	2022	2023
Slagen en/of verwondingen	243	299	279	277	277	276	231	328	309	349	382	416
Andere	41	32	45	45	45	43	30	36	44	47	52	44
Moord & doodslag	2	3	4	4		3	4	5	5	7	4	5
Totaal	286	334	328	326	322	322	265	369	358	403	438	465

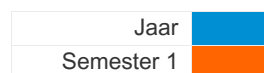




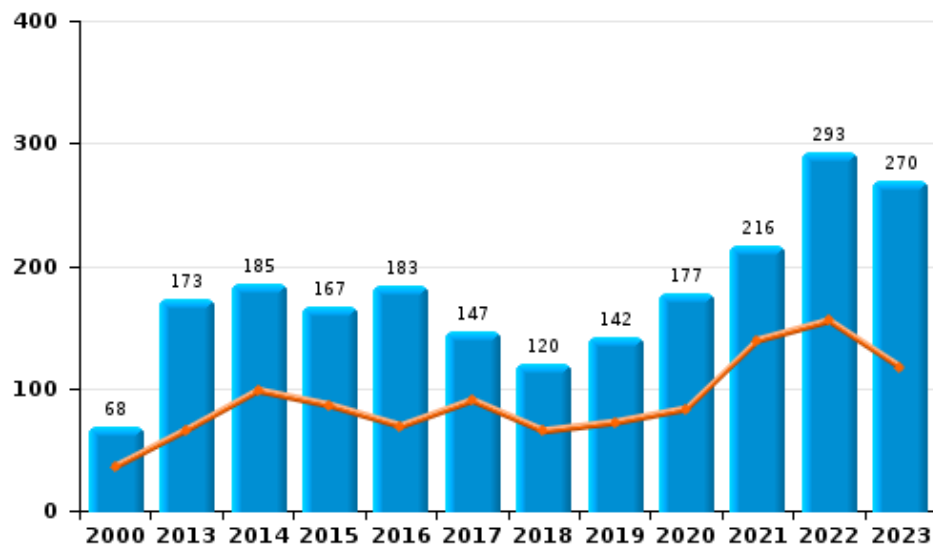
I.4. Inbreukcategorie : Drugs (top 5 inbreuken op nationaal niveau 2023)

PZ DEINZE/ZULTE/LIEVEGEM

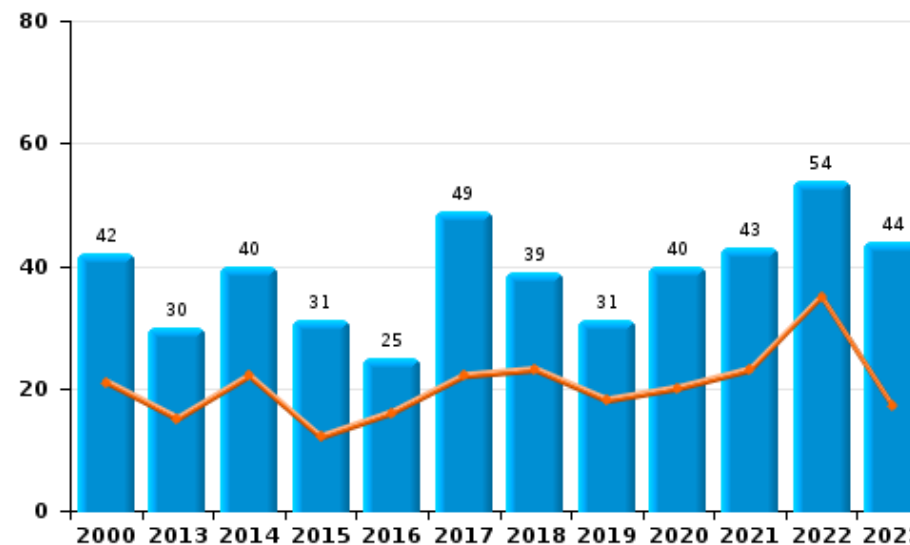
	2000	2013	2014	2015	2016	2017	2018	2019	2020	2021	2022	2023
Bezit	68	173	185	167	183	147	120	142	177	216	293	270
Handel	42	30	40	31	25	49	39	31	40	43	54	44
Gebruik	162	10	4	15	6	7	6	6	5	8	7	19
Fabricatie	3	7	17	14	10	11	7	9	13	11	6	10
In- en uitvoer	20	7	5	3	3	1	5	6	11	2	3	5
Andere	3	11	6	3	5	3	6	3	8	8	2	1
Totaal	298	238	257	233	232	218	183	197	254	288	365	349



Bezit



Handel





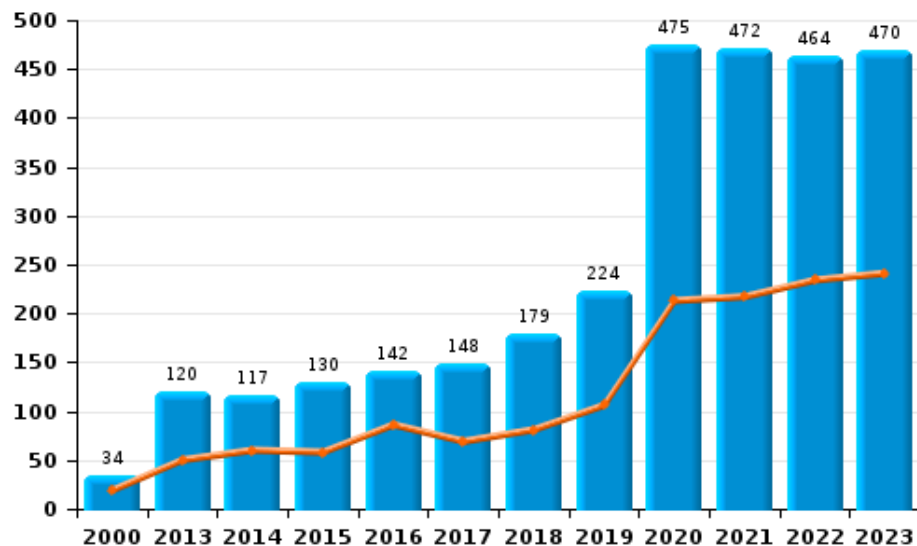
I.5. Inbreukcategorie : Bedrog (top 5 inbreuken op nationaal niveau 2023)

PZ DEINZE/ZULTE/LIEVEGEM

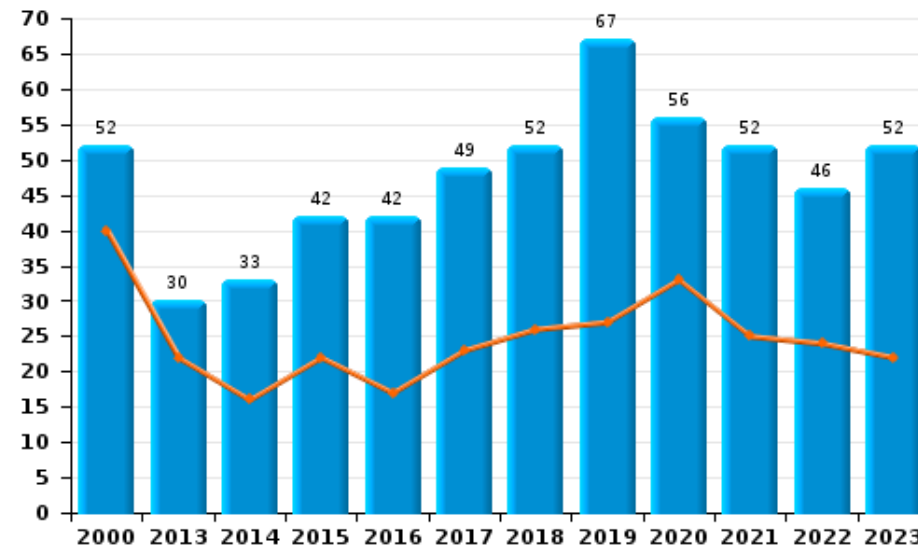
	2000	2013	2014	2015	2016	2017	2018	2019	2020	2021	2022	2023
Oplichting	34	120	117	130	142	148	179	224	475	472	464	470
Misbruik van vertrouwen en verwante misdr.	52	30	33	42	42	49	52	67	56	52	46	52
Verduistering en bedrieglijke vernietiging	197	22	33	18	14	14	7	8	22	20	31	21
Bedrog: Andere	17	10	8	2	4	3	6	9	14	12	12	27
Flessentrekkerij	12	10	10	13	4	4	5	8	4	7	9	9
Misdr. ivm insolventie		6	5	4	4	5	1	5	2	4	5	1
Heling	7	1		6	1	1	7		3	3	5	7
Totaal	319	199	206	215	211	224	257	321	576	570	572	587

Jaar	Semester 1

Oplichting



Misbruik van vertrouwen en verwante misdr.



POLITIËLE CRIMINALITEITSSTATISTIEKEN

PLEEGPLAATS: POLITIEZONE

PZ DEINZE/ZULTE/LIEVEGEM

DEEL II : CRIMINELE FIGUREN / FENOMENEN



PZ DEINZE/ZULTE/LIEVEGEM

CF Diefstal vervoermiddel

	2000	2013	2014	2015	2016	2017	2018	2019	2020	2021	2022	2023
Autodiefstal	69	30	24	11	22	16	7	16	12	12	12	15
Motodiefstal		1	1	1	2	3	1	1	5	1		
Carjacking	2	1										
Homejacking					1						1	
Garagediefstal		6	4	2	1	2	1	1				1
Bromfietsdiefstal	43	8	12	17	6	2	9	11	7	8	5	5
Fietsdiefstal	314	247	237	171	176	128	126	116	87	117	139	141

CF Inbraak

	2000	2013	2014	2015	2016	2017	2018	2019	2020	2021	2022	2023
Woninginbraak	312	304	302	241	223	198	128	149	81	158	146	150
Inbraak in bedrijf of handelszaak	82	83	55	73	54	29	33	31	32	13	33	39
Inbraak in openbare of overheidsinstelling	30	18	28	31	10	16	15	17	19	10	14	9
Ramkraak		1							2	1		
Inbraak in gebouw (totaal)	423	404	383	345	287	243	176	197	132	181	193	197

CF Diefstal andere

	2000	2013	2014	2015	2016	2017	2018	2019	2020	2021	2022	2023
Diefstal gewapenderhand	9	5	2	4	4	6	4	4	3	2	3	3
Diefstal met geweld zonder wapen	16	22	24	30	21	21	25	17	9	20	37	34
Diefstal uit of aan voertuig	110	136	117	105	123	89	63	101	86	81	126	82
Sacjacking uit auto											1	
Diefstal van wapens en explosieven	2	5	6	6	1	7	4		2	1	1	1
Handtasroof	2	1	2		1		1					
Grijpdiefstal	14	2	5	3	6	8	8	7	2	3	7	4
Zakkenrollerij	38	53	42	37	35	26	32	17	8	9	14	11
Winkeldiefstal	43	53	78	78	102	105	117	121	85	95	122	171
Diefstal met list	1	14	12	12	5	14	5	8	5	8	11	6
Metaaldiefstal	8	21	9	17	7	7	3	6	4	2	4	4
Werfdiefstal	2	20	12	25	15	17	16	22	20	12	18	13
Home-invasie					1				1			1
Dierendiefstal	5	12	2	6	4	4	4	6	2	7	5	4
Ladingdiefstal			1	3	1			1				1



ICT-criminaliteit

	2000	2013	2014	2015	2016	2017	2018	2019	2020	2021	2022	2023
Betaalkaartfraude		5	6	4	5	13	6	5	3	6	10	12
Phishing		11	2	4	1	1	5	8	9	16	32	54
Ransomware						3	4		1			2
Shouldersurfing					1		3				2	1
Skimming					1	2						

CF Andere

	2000	2013	2014	2015	2016	2017	2018	2019	2020	2021	2022	2023
Geweld tegen beroepen van algemeen belang	2	7	10	8	9	7	7	7	13	11	17	11
Groepsverkrachting				1						2	1	
Graffiti	2	9	4	6	8	8	6	7	9	7	11	13
Beschadiging van auto	3	186	132	110	137	122	87	98	97	114	114	123
Steekpartij		1	1	4	1	1	1	2	4	4	3	2

FE Intrafamiliaal geweld (IFG)

	2000	2013	2014	2015	2016	2017	2018	2019	2020	2021	2022	2023
IFG: fysiek, binnen het koppel	36	101	103	90	89	102	73	135	133	156	150	155
IFG: fysiek, tegen afstammelingen	6	10	9	16	16	15	18	16	16	19	31	37
IFG: fysiek, tegen andere leden	55	23	20	23	13	16	13	27	42	34	38	47
IFG: seksueel, binnen het koppel			1	2	1	1			1	2		1
IFG: seksueel, tegen afstammelingen	5	4	2	2	5	1	2	4	6	5	1	
IFG: seksueel, tegen andere leden			1		2					1		
IFG: psychisch, binnen het koppel	126	147	159	85	65	79	94	120	99	116	101	150
IFG: psychisch, tegen afstammelingen		2		5		4	1	6	7	11	16	18
IFG: psychisch, tegen andere leden		3	2	3	2	3	2	6	8	13	14	12
IFG: economisch, binnen het koppel		5	5	2	6	4	2	10	10	22	11	16
IFG: economisch, tegen afstammelingen	1			1			2					1
IFG: economisch, tegen andere leden	43	11	9	9	8	7	6	9	6	9	3	12

FE Hormonen en doping

	2000	2013	2014	2015	2016	2017	2018	2019	2020	2021	2022	2023
Humane doping		2	7	5	4	6	5	2	6	4	2	5
Illegale vetmesting	1											



FE Drugs

	2000	2013	2014	2015	2016	2017	2018	2019	2020	2021	2022	2023
Verkoop van cocaïne		2	3	8	5	6	7	3	4	7	5	9
Import-export van cocaïne		1		1		1	1		3		1	2
Productie van synthetische drugs			1	1								
Import-export van synthetische drugs				1			1	1		1	2	
Verkoop van synthetische drugs	1	5	12	8	6	19	9	10	9	19	22	15
Productie van cannabis (teelt)		3	11	4	4	6	2	3	5	5	3	5
Verkoop van cannabis in grote hoeveelheid			1			1	2					
Import-export van heroïne												1
Verkoop-handel van heroïne			1	2	1	1			3			2

FE Wapenzwendel

	2000	2013	2014	2015	2016	2017	2018	2019	2020	2021	2022	2023
Handel en productie van vuurwapen		1	3	1	1		1	1		1		1

FE Mensenhandel

	2000	2013	2014	2015	2016	2017	2018	2019	2020	2021	2022	2023
Mensenhandel - economische uitbuiting				1		1	1			3		
Mensenhandel - seksuele uitbuiting	2	1	2	2	4	4	5	2	1	6	4	3



FE Geweld in de publieke ruimte

	2000	2013	2014	2015	2016	2017	2018	2019	2020	2021	2022	2023
Fysiek geweld (openbaar vervoer)	1	5	4	2	9	5	8	8	5	10	8	13
Fysiek geweld (openbare weg)	45	72	63	70	65	45	63	46	58	69	86	81
Fysiek geweld (andere openbare plaats)	1		3	3	5	2	4	4	4	12	4	10
Fysiek geweld (publiek toegankelijke plaats)	82	74	48	66	69	58	38	68	22	42	56	68
Seksueel geweld (openbaar vervoer)	1	2	2			1	1	1	1	3	1	2
Seksueel geweld (openbare weg)	10	4	2	4	7	3	10	6	3	13	9	2
Seksueel geweld (andere openbare plaats)	1	1		1		1		1	1	4		1
Seksueel geweld (publiek toegankelijke plaats)	4	7	8	8	5	4	8	11	5	9	9	19
Psychisch geweld (openbaar vervoer)	1	3	3	2	3	6	3	4	2	4	6	9
Psychisch geweld (openbare weg)	46	49	72	63	36	50	44	39	45	49	51	69
Psychisch geweld (andere openbare plaats)	3	6	2	3	2	5	3	3	7	3	6	7
Psychisch geweld (publiek toegankelijke plaats)	61	38	26	37	25	25	23	20	24	25	27	42
Diefstal gewapenderhand (openbare weg)		2		2		2	1		1		1	
Diefstal gewapenderhand (andere openbare plaats)	1											
Diefstal gewapenderhand (publiek toegank. plaats)	4	1		2	1	1	2	2			1	3
Diefstal geweld zonder wapen (openbaar vervoer)				1	1	2	1		1	2	4	
Diefstal geweld zonder wapen (openbare weg)	4	6	5	8	5	6	5	2	3	2	6	4
Diefstal geweld zonder wapen (and. openb. plaats)								1		1		
Diefstal geweld zonder wapen (pub. toegank. pl.)	6	6	4	4	7	2	5	5	1	5	1	6

FE Andere

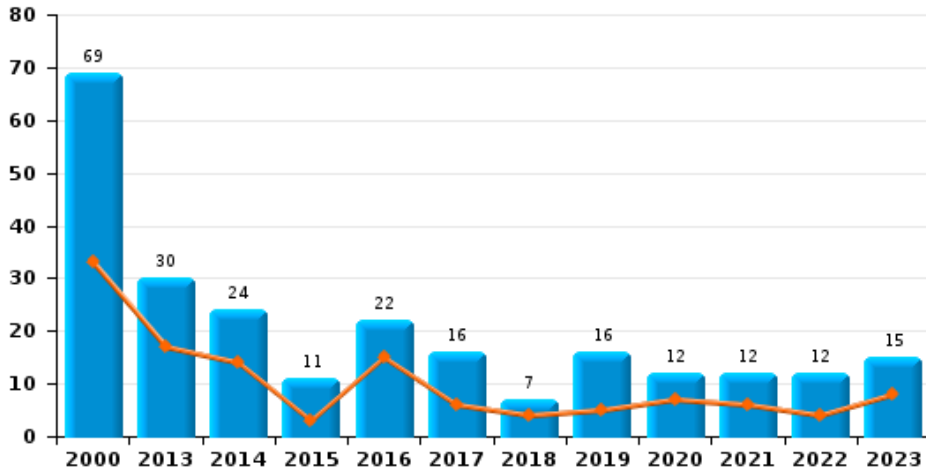
	2000	2013	2014	2015	2016	2017	2018	2019	2020	2021	2022	2023
Nepagenten			1									
Terrorisme, extremisme en radicalisme				1	2	1			2			
Cyberbelaging	12	41	30	32	10	11	14	12	9	7	19	18
Identiteitsfraude	3	25	13	12	16	18	28	18	23	30	49	37



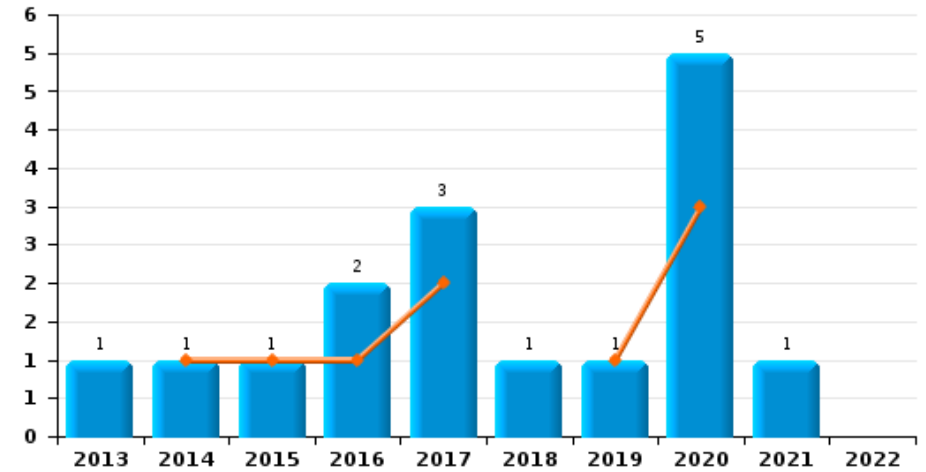
PZ DEINZE/ZULTE/LIEVEGEM

Jaar	■
Semester 1	■

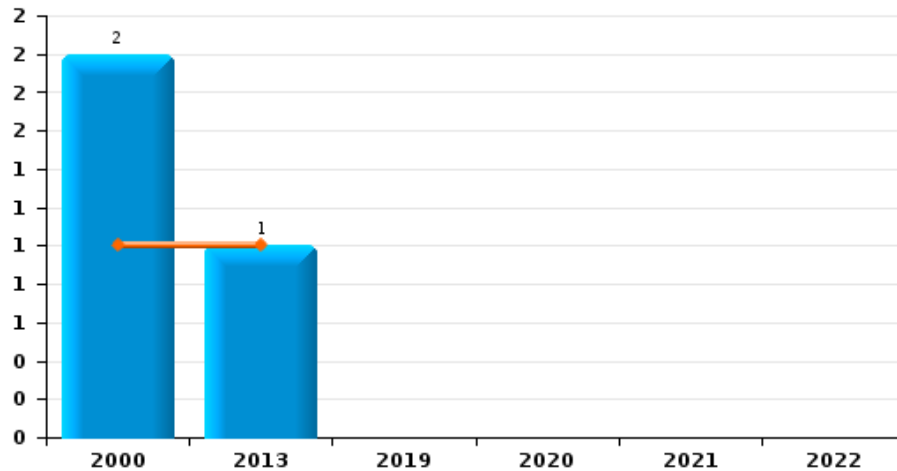
Autodiefstal



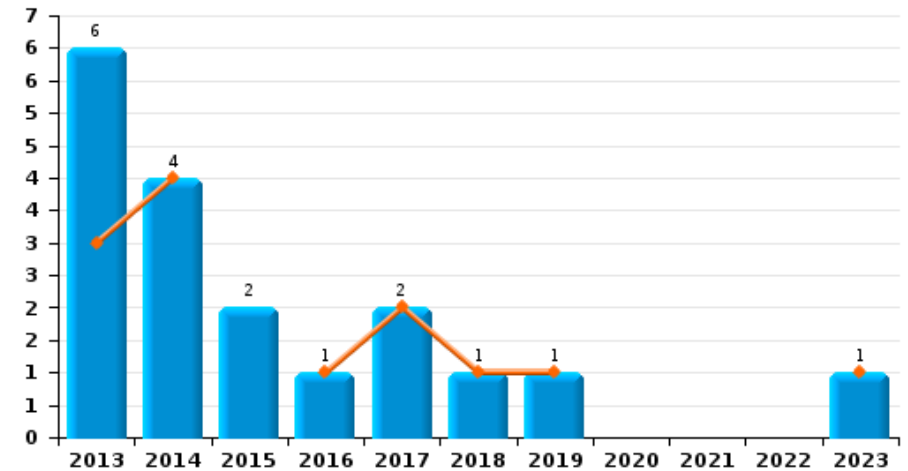
Motodiefstal



Carjacking



Garagediefstal

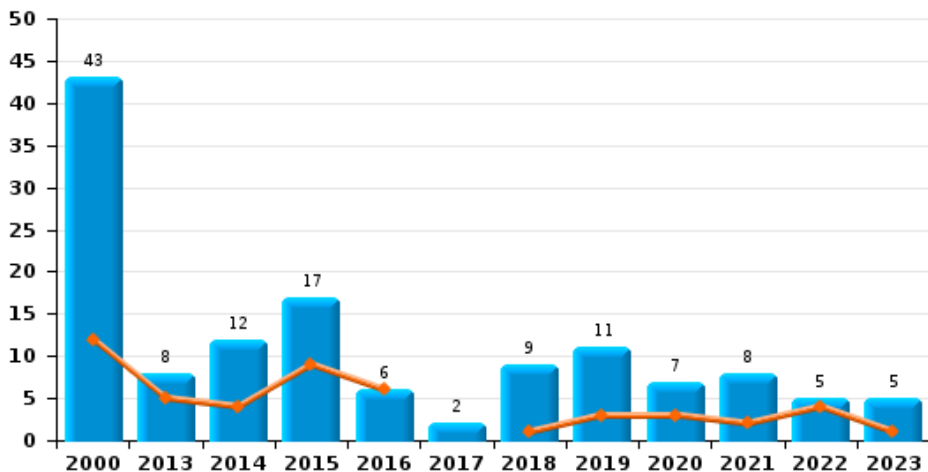




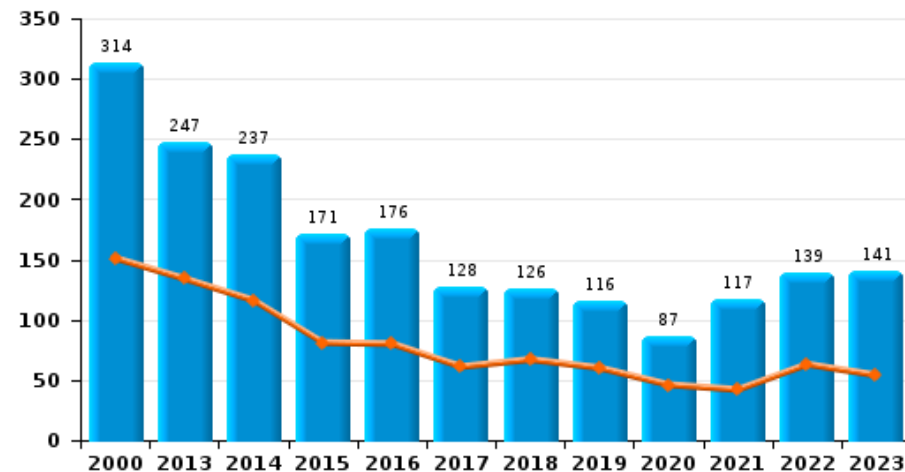
PZ DEINZE/ZULTE/LIEVEGEM

Jaar ■
Semester 1 ■

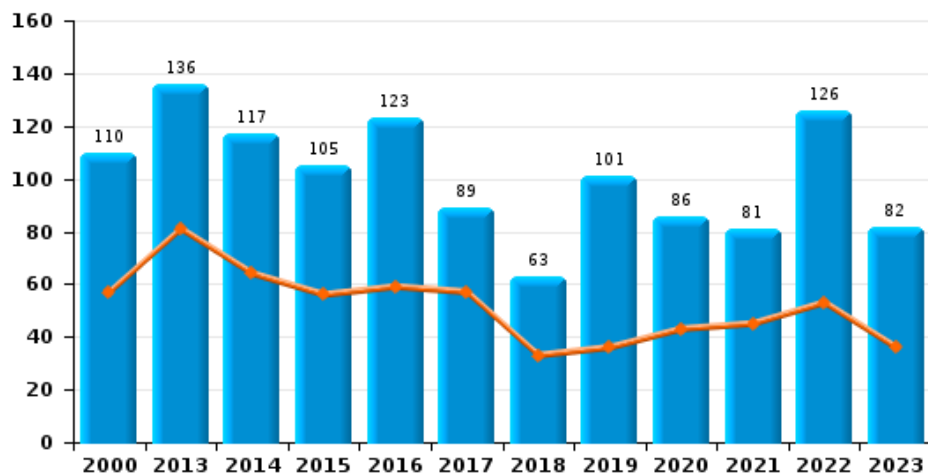
Bromfietsdiefstal



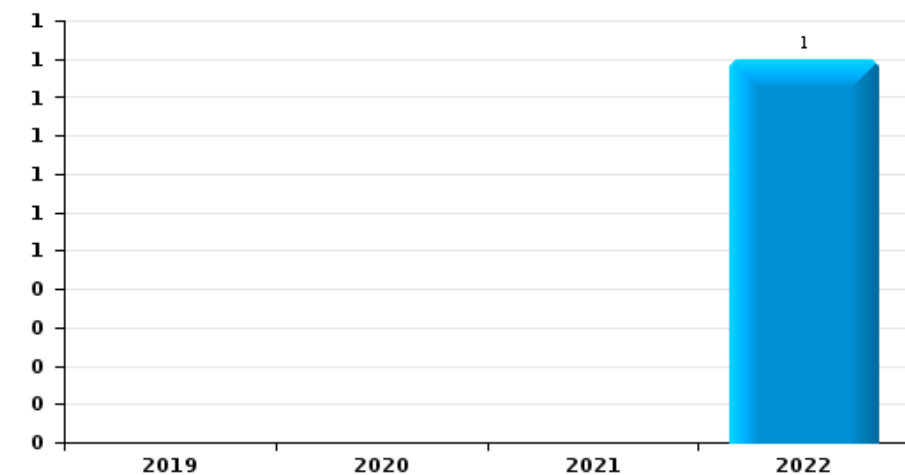
Fietsdiefstal



Diefstal uit of aan voertuig



Sacjacking uit auto

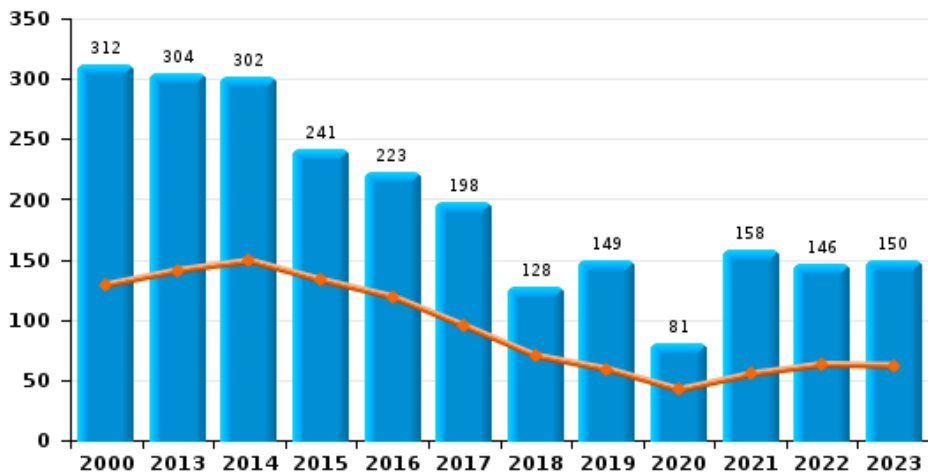




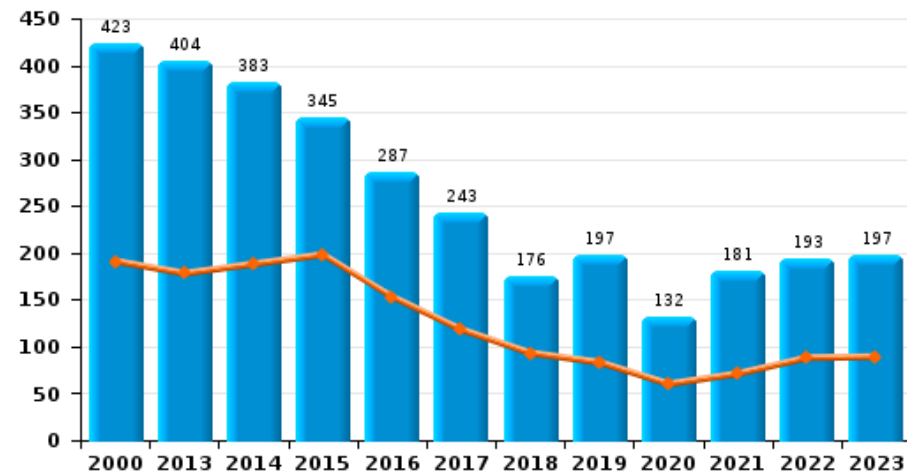
PZ DEINZE/ZULTE/LIEVEGEM

Jaar ■
Semester 1 ■

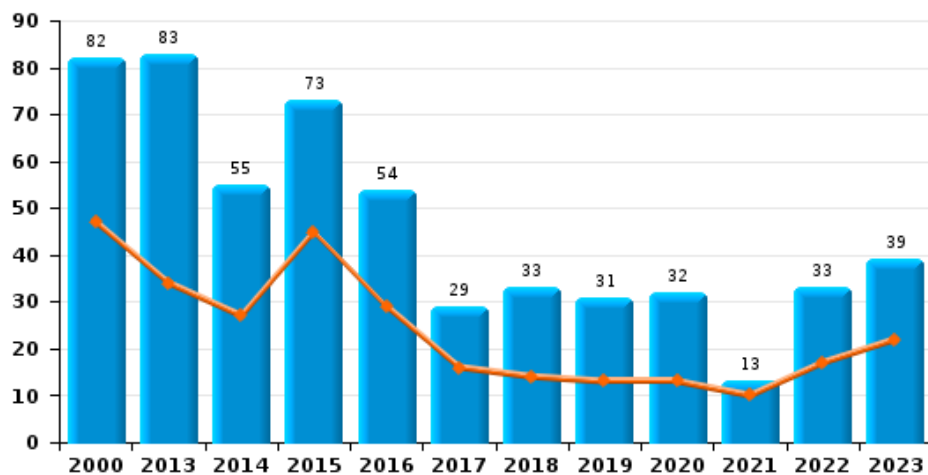
Woninginbraak



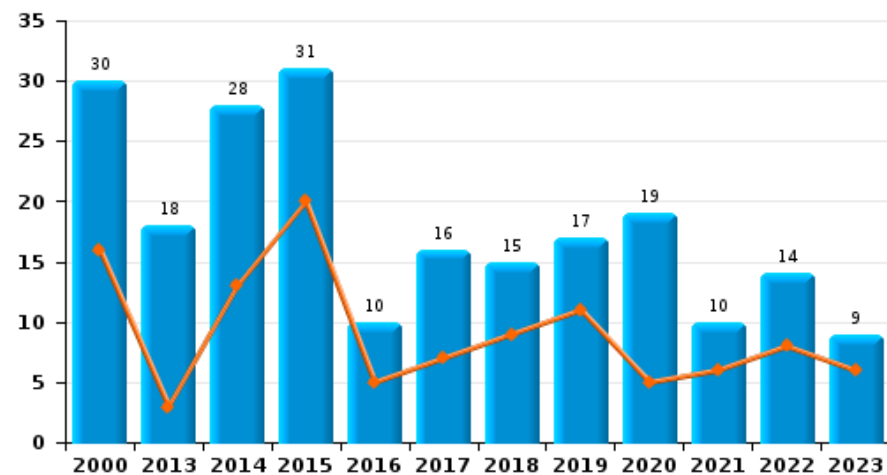
Inbraak in gebouw (totaal)



Inbraak in bedrijf of handelszaak

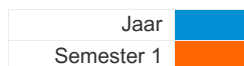


Inbraak in openbare of overheidsinstelling

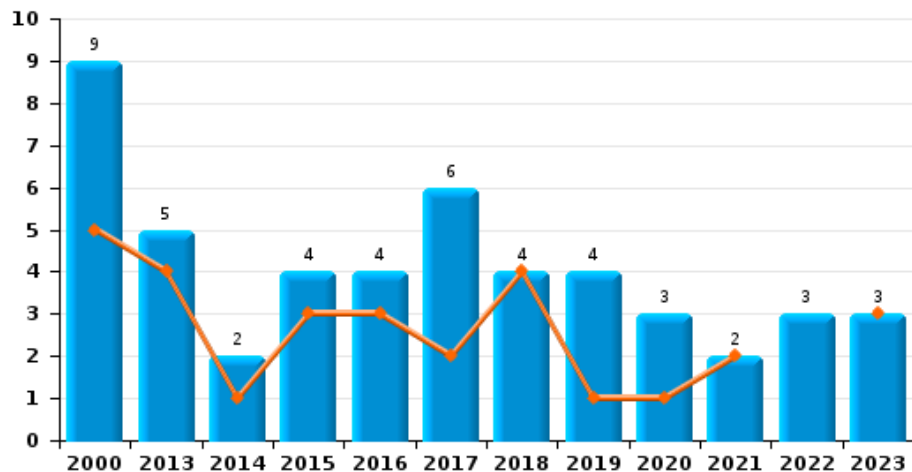




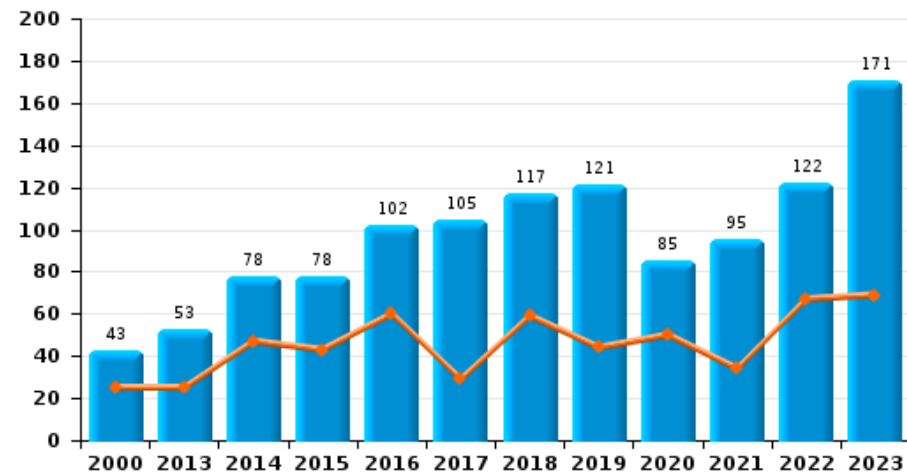
PZ DEINZE/ZULTE/LIEVEGEM



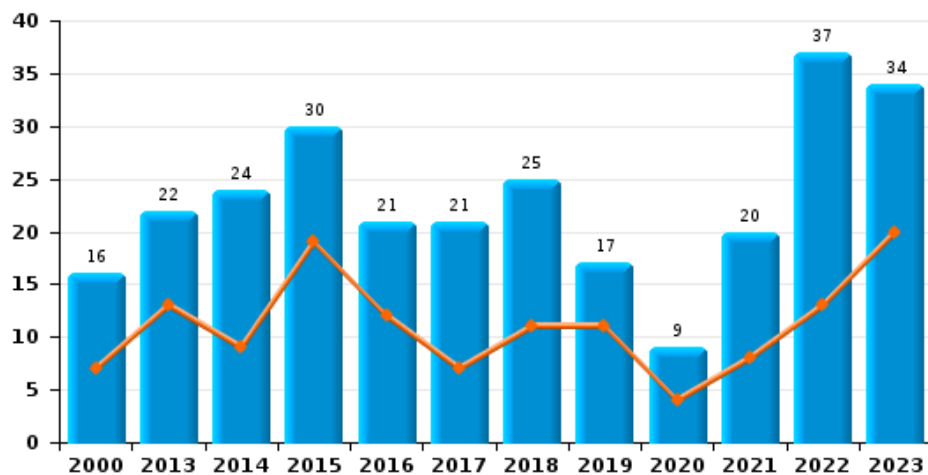
Diefstal gewapenderhand



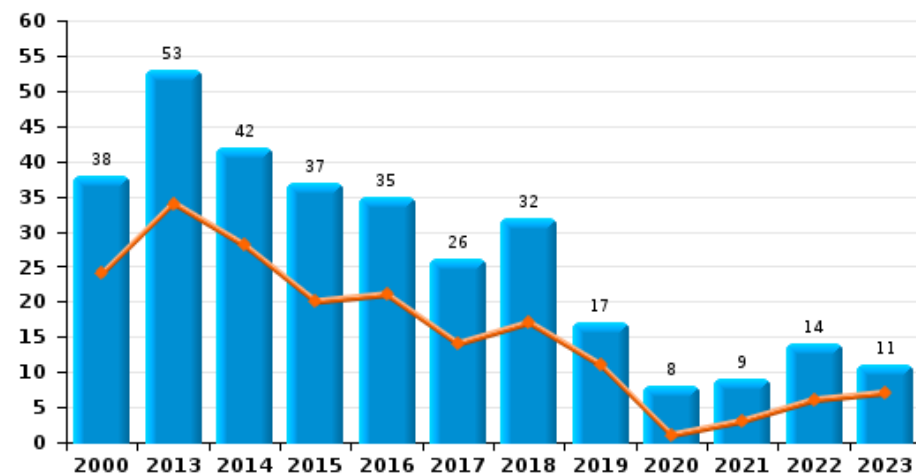
Winkeldiefstal



Diefstal met geweld zonder wapen



Zakkenrollerij

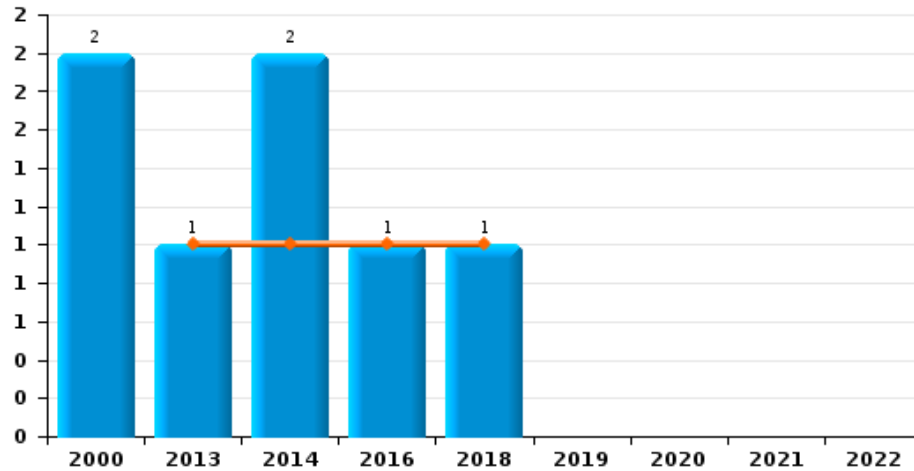




PZ DEINZE/ZULTE/LIEVEGEM

Jaar
Semester 1

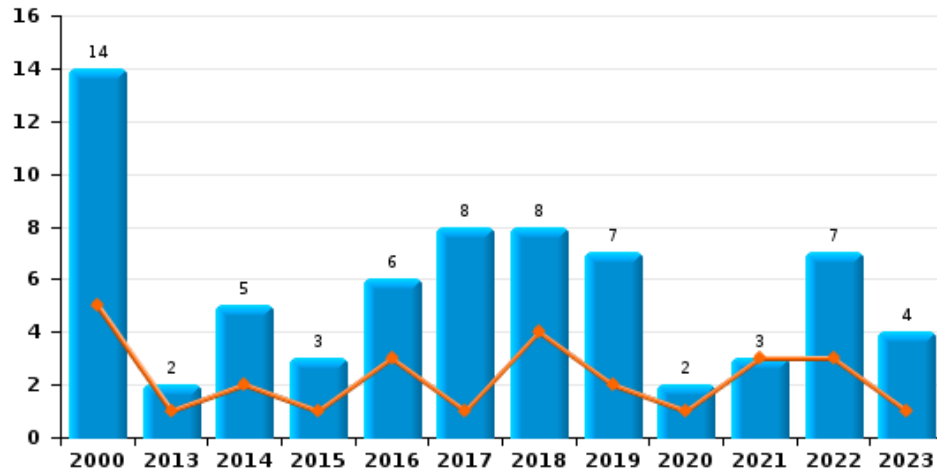
Handtasroof



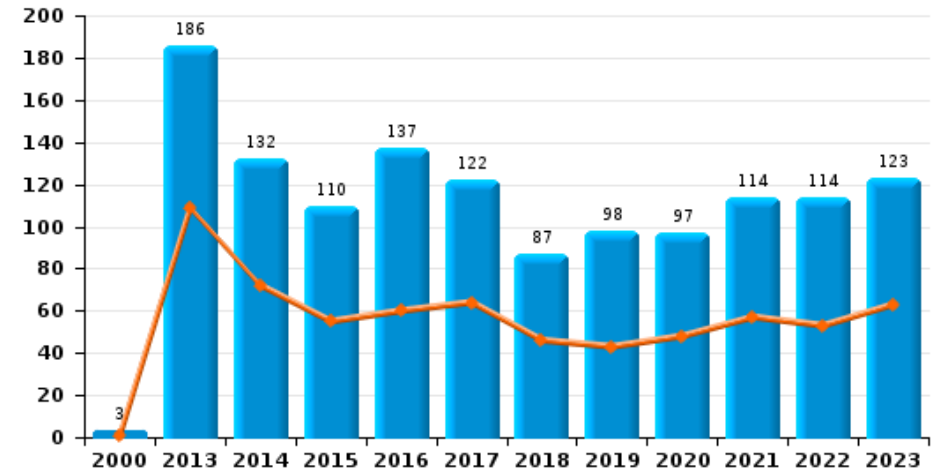
Graffiti



Grijpdiefstal



Beschadiging van auto





PZ DEINZE/ZULTE/LIEVEGEM

CF Diefstal vervoermiddel

		2000	2013	2014	2015	2016	2017	2018	2019	2020	2021	2022	2023
Autodiefstal	Sem 1	33	17	14	3	15	6	4	5	7	6	4	8
	Sem 2	36	13	10	8	7	10	3	11	5	6	8	7
Totaal		69	30	24	11	22	16	7	16	12	12	12	15
Motodiefstal	Sem 1			1	1	1	2		1	3			
	Sem 2		1			1	1	1		2	1		
Totaal			1	1	1	2	3	1	1	5	1		
Carjacking	Sem 1	1	1										
	Sem 2	1											
Totaal		2	1										
Homejacking	Sem 1					1							
	Sem 2											1	
Totaal						1						1	
Garagediefstal	Sem 1		3	4		1	2	1	1				1
	Sem 2		3		2								
Totaal			6	4	2	1	2	1	1				1
Bromfietsdiefstal	Sem 1	12	5	4	9	6		1	3	3	2	4	1
	Sem 2	31	3	8	8		2	8	8	4	6	1	4
Totaal		43	8	12	17	6	2	9	11	7	8	5	5
Fietsdiefstal	Sem 1	151	134	116	81	80	61	67	60	46	42	63	54
	Sem 2	163	113	121	90	96	67	59	56	41	75	76	87
Totaal		314	247	237	171	176	128	126	116	87	117	139	141



CF Inbraak

		2000	2013	2014	2015	2016	2017	2018	2019	2020	2021	2022	2023
Woninginbraak	Sem 1	129	141	149	133	119	95	70	59	42	55	63	62
	Sem 2	183	163	153	108	104	103	58	90	39	103	83	88
	Totaal	312	304	302	241	223	198	128	149	81	158	146	150
Inbraak in bedrijf of handelszaak	Sem 1	47	34	27	45	29	16	14	13	13	10	17	22
	Sem 2	35	49	28	28	25	13	19	18	19	3	16	17
	Totaal	82	83	55	73	54	29	33	31	32	13	33	39
Inbraak in openbare of overheidsinstelling	Sem 1	16	3	13	20	5	7	9	11	5	6	8	6
	Sem 2	14	15	15	11	5	9	6	6	14	4	6	3
	Totaal	30	18	28	31	10	16	15	17	19	10	14	9
Ramkraak	Sem 1									2	1		
	Sem 2		1										
	Totaal		1							2	1		
Inbraak in gebouw (totaal)	Sem 1	191	178	188	198	153	118	93	83	60	71	88	89
	Sem 2	232	226	195	147	134	125	83	114	72	110	105	108
	Totaal	423	404	383	345	287	243	176	197	132	181	193	197



CF Diefstal andere

		2000	2013	2014	2015	2016	2017	2018	2019	2020	2021	2022	2023
Diefstal gewapenderhand	Sem 1	5	4	1	3	3	2	4	1	1	2		3
	Sem 2	4	1	1	1	1	4		3	2		3	
	Totaal	9	5	2	4	4	6	4	4	3	2	3	3
Diefstal met geweld zonder wapen	Sem 1	7	13	9	19	12	7	11	11	4	8	13	20
	Sem 2	9	9	15	11	9	14	14	6	5	12	24	14
	Totaal	16	22	24	30	21	21	25	17	9	20	37	34
Diefstal uit of aan voertuig	Sem 1	57	81	64	56	59	57	33	36	43	45	53	36
	Sem 2	53	55	53	49	64	32	30	65	43	36	73	46
	Totaal	110	136	117	105	123	89	63	101	86	81	126	82
Sacjacking uit auto	Sem 2											1	
Totaal												1	
Diefstal van wapens en explosieven	Sem 1	1	2	4	3	1	4	1				1	
	Sem 2	1	3	2	3		3	3		2	1		1
	Totaal	2	5	6	6	1	7	4		2	1	1	1
Handtasroof	Sem 1		1	1		1		1					
	Sem 2	2		1									
	Totaal	2	1	2		1		1					
Grijpdiefstal	Sem 1	5	1	2	1	3	1	4	2	1	3	3	1
	Sem 2	9	1	3	2	3	7	4	5	1		4	3
	Totaal	14	2	5	3	6	8	8	7	2	3	7	4
Zakkenrollerij	Sem 1	24	34	28	20	21	14	17	11	1	3	6	7
	Sem 2	14	19	14	17	14	12	15	6	7	6	8	4
	Totaal	38	53	42	37	35	26	32	17	8	9	14	11
Winkeldiefstal	Sem 1	25	25	47	43	60	29	59	44	50	34	67	69
	Sem 2	18	28	31	35	42	76	58	77	35	61	55	102
	Totaal	43	53	78	78	102	105	117	121	85	95	122	171



Diefstal met list	Sem 1		5	6	8	3	5	3	3	2	3	4	2
	Sem 2	1	9	6	4	2	9	2	5	3	5	7	4
Totaal		1	14	12	12	5	14	5	8	5	8	11	6
Metaaldiefstal	Sem 1	6	16	8	13	3	5	2	5	1	1	4	2
	Sem 2	2	5	1	4	4	2	1	1	3	1		2
Totaal		8	21	9	17	7	7	3	6	4	2	4	4
Werfdiefstal	Sem 1	1	15	6	19	10	13	11	14	13	3	6	9
	Sem 2	1	5	6	6	5	4	5	8	7	9	12	4
Totaal		2	20	12	25	15	17	16	22	20	12	18	13
Home-invasie	Sem 1				1								1
	Sem 2								1				
Totaal					1				1				1
Dierendiefstal	Sem 1	3	7	2	2	2	1	2	2	2	3	2	1
	Sem 2	2	5		4	2	3	2	4		4	3	3
Totaal		5	12	2	6	4	4	4	6	2	7	5	4
Ladingdiefstal	Sem 1			1		1							1
	Sem 2				3				1				
Totaal				1	3	1			1				1



ICT-criminaliteit

		2000	2013	2014	2015	2016	2017	2018	2019	2020	2021	2022	2023
Betaalkaartfraude	Sem 1		3	3	3	3	3	2	5	1		1	6
	Sem 2		2	3	1	2	10	4		2	6	9	6
	Totaal		5	6	4	5	13	6	5	3	6	10	12
Phishing	Sem 1		8		3	1	1	4	3	5	5	11	36
	Sem 2		3	2	1			1	5	4	11	21	18
	Totaal		11	2	4	1	1	5	8	9	16	32	54
Ransomware	Sem 1						3						1
	Sem 2							4		1			1
	Totaal						3	4		1			2
Shouldersurfing	Sem 1												1
	Sem 2				1			3				2	
	Totaal				1			3				2	1
Skimming	Sem 1						1						
	Sem 2				1	1							
	Totaal				1	2							



CF Andere

		2000	2013	2014	2015	2016	2017	2018	2019	2020	2021	2022	2023
Geweld tegen beroepen van algemeen belang	Sem 1	1	3	5	3	6	3	5	3	9	7	9	5
	Sem 2	1	4	5	5	3	4	2	4	4	4	8	6
	Totaal	2	7	10	8	9	7	7	7	13	11	17	11
Groepsverkrachting	Sem 2				1						2	1	
	Totaal				1						2	1	
Graffiti	Sem 1		3	3	3	2	6	3	4	2	3	6	9
	Sem 2	2	6	1	3	6	2	3	3	7	4	5	4
	Totaal	2	9	4	6	8	8	6	7	9	7	11	13
Beschadiging van auto	Sem 1	1	109	72	55	60	64	46	43	48	57	53	63
	Sem 2	2	77	60	55	77	58	41	55	49	57	61	60
	Totaal	3	186	132	110	137	122	87	98	97	114	114	123
Steekpartij	Sem 1		1	1	1			1	1	2	3	2	1
	Sem 2				3	1	1		1	2	1	1	1
	Totaal		1	1	4	1	1	1	2	4	4	3	2



FE Intrafamiliaal geweld (IFG)

		2000	2013	2014	2015	2016	2017	2018	2019	2020	2021	2022	2023
IFG: fysiek, binnen het koppel	Sem 1	15	56	58	40	47	45	40	56	54	87	54	75
	Sem 2	21	45	45	50	42	57	33	79	79	69	96	80
Totaal		36	101	103	90	89	102	73	135	133	156	150	155
IFG: fysiek, tegen afstammelingen	Sem 1	4	6	3	8	9	7	10	5	9	10	13	16
	Sem 2	2	4	6	8	7	8	8	11	7	9	18	21
Totaal		6	10	9	16	16	15	18	16	16	19	31	37
IFG: fysiek, tegen andere leden	Sem 1	30	15	11	13	9	9	8	12	20	18	17	21
	Sem 2	25	8	9	10	4	7	5	15	22	16	21	26
Totaal		55	23	20	23	13	16	13	27	42	34	38	47
IFG: seksueel, binnen het koppel	Sem 1				2		1			1	1		
	Sem 2			1		1					1		1
Totaal				1	2	1	1			1	2		1
IFG: seksueel, tegen afstammelingen	Sem 1	1	1		2	2			3	3	4	1	
	Sem 2	4	3	2		3	1	2	1	3	1		
Totaal		5	4	2	2	5	1	2	4	6	5	1	
IFG: seksueel, tegen andere leden	Sem 1					1					1		
	Sem 2			1		1							
Totaal				1		2					1		
IFG: psychisch, binnen het koppel	Sem 1	55	67	69	50	38	31	37	59	40	42	46	64
	Sem 2	71	80	90	35	27	48	57	61	59	74	55	86
Totaal		126	147	159	85	65	79	94	120	99	116	101	150
IFG: psychisch, tegen afstammelingen	Sem 1		2		2		3	1		1	6	6	7
	Sem 2				3		1		6	6	5	10	11
Totaal			2		5		4	1	6	7	11	16	18



IFG: psychisch, tegen andere leden	Sem 1	
	Sem 2	
Totaal		

2	1	2	1	2	1	3	3	6	8	4
1	1	1	1	1	1	3	5	7	6	8
3	2	3	2	3	2	6	8	13	14	12

IFG: economisch, binnen het koppel	Sem 1	
	Sem 2	
Totaal		

3	2	2	2	2	1	2	5	8	4	5
2	3		4	2	1	8	5	14	7	11
5	5	2	6	4	2	10	10	22	11	16

IFG: economisch, tegen afstammelingen	Sem 1	1
	Sem 2	
Totaal		1

					1					
		1			1					1
		1			2					1

IFG: economisch, tegen andere leden	Sem 1	26
	Sem 2	17
Totaal		43

6	3	2	3	6	2	1	5	5		5
5	6	7	5	1	4	8	1	4	3	7
11	9	9	8	7	6	9	6	9	3	12



FE Hormonen en doping

		2000	2013	2014	2015	2016	2017	2018	2019	2020	2021	2022	2023
Humane doping	Sem 1			6	2	3	2	4		2	3		3
	Sem 2		2	1	3	1	4	1	2	4	1	2	2
	Totaal		2	7	5	4	6	5	2	6	4	2	5
Illegale vetmesting	Sem 1	1											
	Totaal	1											



FE Drugs

		2000	2013	2014	2015	2016	2017	2018	2019	2020	2021	2022	2023
Verkoop van cocaïne	Sem 1		1	2	3	3	3	4	2	2	3	4	5
	Sem 2		1	1	5	2	3	3	1	2	4	1	4
Totaal			2	3	8	5	6	7	3	4	7	5	9
Import-export van cocaïne	Sem 1						1					1	1
	Sem 2		1		1			1		3			1
Totaal			1		1		1	1		3		1	2
Productie van synthetische drugs	Sem 1				1								
	Sem 2			1									
Totaal				1	1								
Import-export van synthetische drugs	Sem 1				1						1	1	
	Sem 2						1	1				1	
Totaal					1		1	1			1	2	
Verkoop van synthetische drugs	Sem 1		3	4	4	4	5	1	7	3	11	17	6
	Sem 2	1	2	8	4	2	14	8	3	6	8	5	9
Totaal		1	5	12	8	6	19	9	10	9	19	22	15
Productie van cannabis (teelt)	Sem 1			6	2	3	4		3	3	3		1
	Sem 2		3	5	2	1	2	2		2	2	3	4
Totaal			3	11	4	4	6	2	3	5	5	3	5
Verkoop van cannabis in grote hoeveelheid	Sem 1						1	2					
	Sem 2			1									
Totaal				1			1	2					
Import-export van heroïne	Sem 1												1
	Sem 2												1
Totaal													1
Verkoop-handel van heroïne	Sem 1						1			3			2
	Sem 2			1	2	1							
Totaal				1	2	1	1			3			2





FE Wapenzwendel

		2000	2013	2014	2015	2016	2017	2018	2019	2020	2021	2022	2023
Handel en productie van vuurwapen	Sem 1		1	2				1					1
	Sem 2			1	1	1			1		1		
Totaal			1	3	1	1		1	1		1		1



FE Mensenhandel

		2000	2013	2014	2015	2016	2017	2018	2019	2020	2021	2022	2023
Mensenhandel - economische uitbuiting	Sem 1							1			1		
	Sem 2				1		1				2		
Totaal					1		1	1			3		
Mensenhandel - seksuele uitbuiting	Sem 1	2			1	1	4	3		1	6	4	1
	Sem 2		1	2	1	3		2	2				2
Totaal		2	1	2	2	4	4	5	2	1	6	4	3



FE Geweld in de publieke ruimte

		2000	2013	2014	2015	2016	2017	2018	2019	2020	2021	2022	2023
Fysiek geweld (openbaar vervoer)	Sem 1		2	1	2	4	4	6	3	3	3	2	7
	Sem 2	1	3	3		5	1	2	5	2	7	6	6
Totaal		1	5	4	2	9	5	8	8	5	10	8	13
Fysiek geweld (openbare weg)	Sem 1	22	35	28	33	36	17	29	24	29	32	34	37
	Sem 2	23	37	35	37	29	28	34	22	29	37	52	44
Totaal		45	72	63	70	65	45	63	46	58	69	86	81
Fysiek geweld (andere openbare plaats)	Sem 1	1		1		3	2	4	1	4	5	1	2
	Sem 2			2	3	2			3		7	3	8
Totaal		1		3	3	5	2	4	4	4	12	4	10
Fysiek geweld (publiek toegankelijke plaats)	Sem 1	43	45	23	35	37	32	22	28	13	18	23	35
	Sem 2	39	29	25	31	32	26	16	40	9	24	33	33
Totaal		82	74	48	66	69	58	38	68	22	42	56	68
Seksueel geweld (openbaar vervoer)	Sem 1	1	2	1			1				1		1
	Sem 2			1				1	1	1	2	1	1
Totaal		1	2	2			1	1	1	1	3	1	2
Seksueel geweld (openbare weg)	Sem 1	5	2	1	1	4	1	5	1	1	5	6	
	Sem 2	5	2	1	3	3	2	5	5	2	8	3	2
Totaal		10	4	2	4	7	3	10	6	3	13	9	2
Seksueel geweld (andere openbare plaats)	Sem 1	1					1		1				
	Sem 2		1		1					1	4		1
Totaal		1	1		1		1		1	1	4		1
Seksueel geweld (publiek toegankelijke plaats)	Sem 1	2	4	4	3	2	4	1	4		5	5	6
	Sem 2	2	3	4	5	3		7	7	5	4	4	13
Totaal		4	7	8	8	5	4	8	11	5	9	9	19



Psychisch geweld (openbaar vervoer)	Sem 1	1	2	1	1	2	4	2	3	1	2	4	3
	Sem 2		1	2	1	1	2	1	1	1	2	2	6
	Totaal	1	3	3	2	3	6	3	4	2	4	6	9
Psychisch geweld (openbare weg)	Sem 1	25	33	34	33	18	27	24	16	19	28	24	34
	Sem 2	21	16	38	30	18	23	20	23	26	21	27	35
	Totaal	46	49	72	63	36	50	44	39	45	49	51	69
Psychisch geweld (andere openbare plaats)	Sem 1	2	3	2	1	2	2	2	1	3	2	2	4
	Sem 2	1	3		2		3	1	2	4	1	4	3
	Totaal	3	6	2	3	2	5	3	3	7	3	6	7
Psychisch geweld (publiek toegankelijke plaats)	Sem 1	34	23	13	19	10	10	8	12	11	11	13	20
	Sem 2	27	15	13	18	15	15	15	8	13	14	14	22
	Totaal	61	38	26	37	25	25	23	20	24	25	27	42
Diefstal gewapenderhand (openbare weg)	Sem 1		1		1		1	1		1			
	Sem 2		1		1		1					1	
	Totaal		2		2		2	1		1		1	
Diefstal gewapenderhand (andere openbare plaats)	Sem 1	1											
	Totaal	1											
Diefstal gewapenderhand (publiek toegank. plaats)	Sem 1	1	1		2	1		2					3
	Sem 2	3					1		2			1	
	Totaal	4	1		2	1	1	2	2			1	3
Diefstal geweld zonder wapen (openbaar vervoer)	Sem 1				1	1				1	2	1	
	Sem 2						2	1				3	
	Totaal				1	1	2	1		1	2	4	
Diefstal geweld zonder wapen (openbare weg)	Sem 1	2	3	1	4	3	2	2	1	3	1	1	2
	Sem 2	2	3	4	4	2	4	3	1		1	5	2
	Totaal	4	6	5	8	5	6	5	2	3	2	6	4
Diefstal geweld zonder wapen (and. openb. plaats)	Sem 1								1		1		
	Totaal								1		1		



Diefstal geweld zonder wapen (pub. toegank. pl.)	Sem 1	2	4	2	4	3	1	3	1	3	3		
	Sem 2	4	2	2	4	1	2	4	1	2	1		
	Totaal	6	6	4	4	7	2	5	5	1	5	1	6



FE Andere

		2000	2013	2014	2015	2016	2017	2018	2019	2020	2021	2022	2023
Nepagenten	Sem 1			1									
	Totaal			1									
Terrorisme, extremisme en radicalisme	Sem 1				1					1			
	Sem 2			1	1	1				1			
	Totaal			1	2	1				2			
Cyberbelaging	Sem 1	9	18	18	19	5	6	6	7	3	6	9	10
	Sem 2	3	23	12	13	5	5	8	5	6	1	10	8
	Totaal	12	41	30	32	10	11	14	12	9	7	19	18
Identiteitsfraude	Sem 1	2	14	8	6	10	7	13	6	9	12	22	21
	Sem 2	1	11	5	6	6	11	15	12	14	18	27	16
	Totaal	3	25	13	12	16	18	28	18	23	30	49	37



PZ DEINZE/ZULTE/LIEVEGEM

2022

CF Diefstal vervoermiddel

	Jan	Feb	Maa	Apr	Mei	Jun	Jul	Aug	Sep	Okt	Nov	Dec	Totaal
Autodiefstal	1	1		1		1	3	1	1	2		1	12
Homejacking												1	1
Bromfietsdiefstal	1	1	1			1					1		5
Fietsdiefstal	10	8	8	9	11	17	11	12	20	10	13	10	139

CF Inbraak

	Jan	Feb	Maa	Apr	Mei	Jun	Jul	Aug	Sep	Okt	Nov	Dec	Totaal
Woninginbraak	11	11	13	13	7	8	8	6	14	15	22	18	146
Inbraak in bedrijf of handelszaak	2	2	1		10	2	1	1	6	4	2	2	33
Inbraak in openbare of overheidsinstelling	2	1		1	3	1		2	1	1		2	14
Inbraak in gebouw (totaal)	15	14	14	14	20	11	9	9	21	20	24	22	193

CF Diefstal andere

	Jan	Feb	Maa	Apr	Mei	Jun	Jul	Aug	Sep	Okt	Nov	Dec	Totaal
Diefstal gewapenderhand							1		1	1			3
Diefstal met geweld zonder wapen	3	2	5	1	2		5	2	1	5	3	8	37
Diefstal uit of aan voertuig	12	12	12	6	8	3	4	12	21	10	13	13	126
Sacjacking uit auto											1		1
Diefstal van wapens en explosieven				1									1
Grijpdiefstal		1	1		1		1		1		1	1	7
Zakkenrollerij	1	1	1	1		2	1		3	2	1	1	14
Winkeldiefstal	14	11	18	8	5	11	3	14	8	5	14	11	122
Diefstal met list	1			3				3	1		1	2	11
Metaaldiefstal					1	3							4
Werfdiefstal	1	3	1	1			3	3	2		3	1	18
Dierendiefstal					1	1				1		2	5



ICT-criminaliteit

	Jan	Feb	Maa	Apr	Mei	Jun	Jul	Aug	Sep	Okt	Nov	Dec	Totaal
Betaalkaartfraude		1					1	2	1		1	4	10
Phishing	2		2	1	2	4			4	10	4	3	32
Shouldersurfing									1		1		2

CF Andere

	Jan	Feb	Maa	Apr	Mei	Jun	Jul	Aug	Sep	Okt	Nov	Dec	Totaal
Geweld tegen beroepen van algemeen belang		1	3	1		4	2		1	2	1	2	17
Groepsverkrachting									1				1
Graffiti	2	1			1	2	1		1		2	1	11
Beschadiging van auto	6	12	9	8	6	12	11	13	11	8	8	10	114
Steekpartij		1			1			1					3

FE Intrafamiliaal geweld (IFG)

	Jan	Feb	Maa	Apr	Mei	Jun	Jul	Aug	Sep	Okt	Nov	Dec	Totaal
IFG: fysiek, binnen het koppel	6	9	8	13	10	8	18	17	18	21	10	12	150
IFG: fysiek, tegen afstammelingen	2	2	1	3	3	2	4	5	3	4	2		31
IFG: fysiek, tegen andere leden	1	4	3	2	5	2	3	4	4	4	6		38
IFG: seksueel, tegen afstammelingen		1											1
IFG: psychisch, binnen het koppel	6	5	8	7	14	6	7	5	11	16	9	7	101
IFG: psychisch, tegen afstammelingen	1		2		2	1	5			4	1		16
IFG: psychisch, tegen andere leden		4			2	2	1	1			3	1	14
IFG: economisch, binnen het koppel	1		1	1		1	3		1	1	1	1	11
IFG: economisch, tegen andere leden										2		1	3

FE Hormonen en doping

	Jul	Okt	Totaal
Humane doping	1	1	2



FE Drugs

	Jan	Feb	Maa	Apr	Mei	Jun	Jul	Aug	Sep	Okt	Nov	Dec	Totaal
Verkoop van cocaïne			1	1	1	1						1	5
Import-export van cocaïne			1										1
Import-export van synthetische drugs						1				1			2
Verkoop van synthetische drugs	3	1	2	5	3	3	1	2		1	1		22
Productie van cannabis (teelt)							1		1	1			3

FE Mensenhandel

	Jan	Feb	Apr	Totaal
Mensenhandel - seksuele uitbuiting	2	1	1	4

FE Geweld in de publieke ruimte

	Jan	Feb	Maa	Apr	Mei	Jun	Jul	Aug	Sep	Okt	Nov	Dec	Totaal
Fysiek geweld (openbaar vervoer)	1		1							2	1	3	8
Fysiek geweld (openbare weg)	4	4	6	4	6	10	8	10	7	8	13	6	86
Fysiek geweld (andere openbare plaats)				1				1	1		1		4
Fysiek geweld (publiek toegankelijke plaats)		3	6	6	4	4	13	1	5	8	2	4	56
Seksueel geweld (openbaar vervoer)								1					1
Seksueel geweld (openbare weg)	1	1	2			2	1		1	1			9
Seksueel geweld (publiek toegankelijke plaats)		1	2		1	1	1	1		1		1	9
Psychisch geweld (openbaar vervoer)	2	1		1				1		1			6
Psychisch geweld (openbare weg)	1	7	2	7	1	6	5	5	1	8	6	2	51
Psychisch geweld (andere openbare plaats)					1	1		1	1	1	1		6
Psychisch geweld (publiek toegankelijke plaats)	3		4	3	2	1	2	2	2	4	1	3	27
Diefstal gewapenderhand (openbare weg)							1						1
Diefstal gewapenderhand (publiek toegank. plaats)										1			1
Diefstal geweld zonder wapen (openbaar vervoer)			1				1		1	1			4
Diefstal geweld zonder wapen (openbare weg)	1									1		4	6
Diefstal geweld zonder wapen (pub. toegank. pl.)												1	1

**FE Andere**

	Jan	Feb	Maa	Apr	Mei	Jun	Jul	Aug	Sep	Okt	Nov	Dec	Totaal
Cyberbelaging	1		1	2	4	1	1	1		3	2	3	19
Identiteitsfraude	2	1	4	4	4	7	8	5	2	7	2	3	49



2023

CF Diefstal vervoermiddel

	Jan	Feb	Maa	Apr	Mei	Jun	Jul	Aug	Sep	Okt	Nov	Dec	Totaal
Autodiefstal	2	1	2			3	1		4	2			15
Garagediefstal	1												1
Bromfietsdiefstal	1						1	2			1		5
Fietsdiefstal	9	6	9	9	13	8	13	18	20	13	11	12	141

CF Inbraak

	Jan	Feb	Maa	Apr	Mei	Jun	Jul	Aug	Sep	Okt	Nov	Dec	Totaal
Woninginbraak	22	9	6	6	7	12	14	13	8	19	21	13	150
Inbraak in bedrijf of handelszaak	3	3	1	5	4	6	1	3	3	3	4	3	39
Inbraak in openbare of overheidsinstelling	3				3						1	2	9
Inbraak in gebouw (totaal)	28	12	7	10	14	18	15	16	11	22	26	18	197

CF Diefstal andere

	Jan	Feb	Maa	Apr	Mei	Jun	Jul	Aug	Sep	Okt	Nov	Dec	Totaal
Diefstal gewapenderhand	2				1								3
Diefstal met geweld zonder wapen	6	1	3	3	1	6	1	2	3	3	3	2	34
Diefstal uit of aan voertuig	12	4	1	8	1	10	10	8	13	8	4	3	82
Diefstal van wapens en explosieven							1						1
Grijpdiefstal						1		1			1	1	4
Zakkenrollerij	1	1	2	2	1		2	1			1		11
Winkeldiefstal	8	12	15	14	9	11	10	32	19	13	16	12	171
Diefstal met list	1			1				1	1	1		1	6
Metaaldiefstal		1				1		1				1	4
Werfdiefstal		2	4	1		2		1		1		2	13
Home-invasie						1							1
Dierendiefstal	1										3		4
Ladingdiefstal				1									1



ICT-criminaliteit

	Jan	Feb	Maa	Apr	Mei	Jun	Jul	Aug	Sep	Okt	Nov	Dec	Totaal
Betaalkaartfraude	3	1	1	1				1	4	1			12
Phishing	17	5	5	3	2	4	1	1	3	3	4	6	54
Ransomware						1				1			2
Shouldersurfing		1											1

CF Andere

	Jan	Feb	Maa	Apr	Mei	Jun	Jul	Aug	Sep	Okt	Nov	Dec	Totaal
Geweld tegen beroepen van algemeen belang	3	1				1	3		1	2			11
Graffiti	1	1	1	5	1			1	1		1	1	13
Beschadiging van auto	14	12	18	9	4	6	7	13	16	6	11	7	123
Steekpartij						1			1				2

FE Intrafamiliaal geweld (IFG)

	Jan	Feb	Maa	Apr	Mei	Jun	Jul	Aug	Sep	Okt	Nov	Dec	Totaal
IFG: fysiek, binnen het koppel	15	13	10	13	11	13	6	16	15	12	17	14	155
IFG: fysiek, tegen afstammelingen	1	4	4	3	1	3	3	5	4	5	2	2	37
IFG: fysiek, tegen andere leden	2	3	4	8	2	2	3	4	6	7		6	47
IFG: seksueel, binnen het koppel											1		1
IFG: psychisch, binnen het koppel	14	9	10	12	13	6	12	17	15	23	11	8	150
IFG: psychisch, tegen afstammelingen	1	1	1	1		3			4	3	3	1	18
IFG: psychisch, tegen andere leden	2		1		1		1		3	2	1	1	12
IFG: economisch, binnen het koppel	2		1	1		1	1			3	2	5	16
IFG: economisch, tegen afstammelingen												1	1
IFG: economisch, tegen andere leden	2			3				1	2	2	1	1	12

FE Hormonen en doping

	Jan	Mei	Jun	Aug	Nov	Totaal
Humane doping	1	1	1	1	1	5



FE Drugs

	Jan	Maa	Mei	Jun	Jul	Aug	Sep	Okt	Dec	Totaal
Verkoop van cocaïne	3	2			2		1		1	9
Import-export van cocaïne	1						1			2
Verkoop van synthetische drugs		2	2	2	5	1		1	2	15
Productie van cannabis (teelt)				1		2		1	1	5
Import-export van heroïne	1									1
Verkoop-handel van heroïne	1	1								2

FE Wapenzwendel

	Feb	Totaal
Handel en productie van vuurwapen	1	1

FE Mensenhandel

	Jan	Okt	Dec	Totaal
Mensenhandel - seksuele uitbuiting	1	1	1	3



FE Geweld in de publieke ruimte

	Jan	Feb	Maa	Apr	Mei	Jun	Jul	Aug	Sep	Okt	Nov	Dec	Totaal
Fysiek geweld (openbaar vervoer)	3		1		1	2		1	4			1	13
Fysiek geweld (openbare weg)	8	3	4	5	7	10	12	2	12	5	7	6	81
Fysiek geweld (andere openbare plaats)						2	3	2	2	1			10
Fysiek geweld (publiek toegankelijke plaats)	7	5	7	5	5	6	3	8	8	7	2	5	68
Seksueel geweld (openbaar vervoer)						1					1		2
Seksueel geweld (openbare weg)												2	2
Seksueel geweld (andere openbare plaats)							1						1
Seksueel geweld (publiek toegankelijke plaats)	1		1	1		3		3		5	3	2	19
Psychisch geweld (openbaar vervoer)	2				1		1		5				9
Psychisch geweld (openbare weg)	5	4	4	6	7	8	7	5	8	6	4	5	69
Psychisch geweld (andere openbare plaats)		1		1	1	1	1				1	1	7
Psychisch geweld (publiek toegankelijke plaats)	4	1	4	2	4	5	5	6	3	4	3	1	42
Diefstal gewapenderhand (publiek toegank. plaats)	2				1								3
Diefstal geweld zonder wapen (openbare weg)						2		1		1			4
Diefstal geweld zonder wapen (pub. toegank. pl.)	1			1		1	1	1	1				6

FE Andere

	Jan	Feb	Maa	Apr	Mei	Jun	Jul	Aug	Sep	Okt	Nov	Dec	Totaal
Cyberbelaging	5		3	2				2	1	2	2	1	18
Identiteitsfraude	7	1	8	1	3	1	2	3	3	1	5	2	37

POLITIËLE CRIMINALITEITSSTATISTIEKEN

PLEEGPLAATS: POLITIEZONE

PZ DEINZE/ZULTE/LIEVEGEM

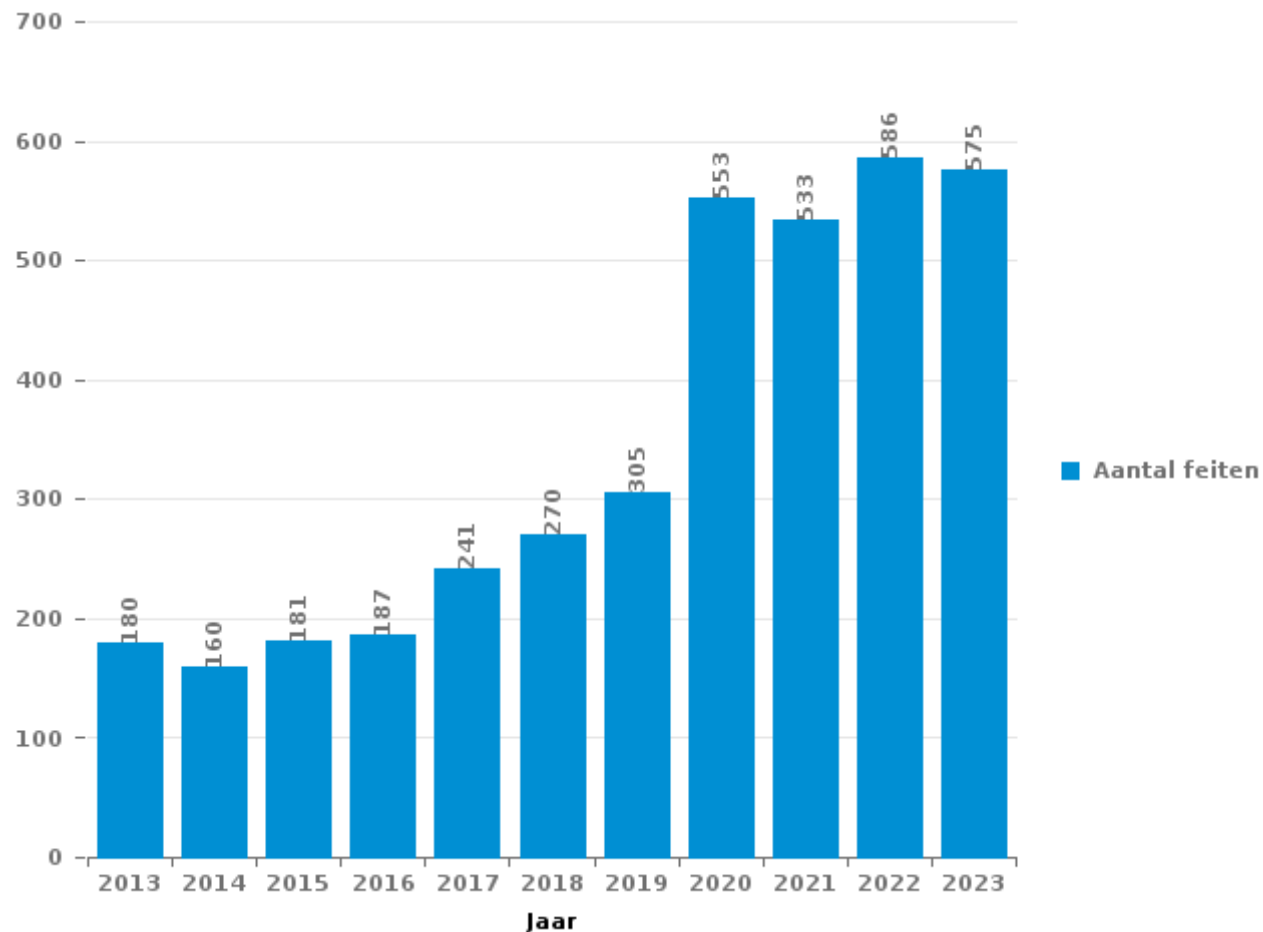
DEEL III : ICT



PZ DEINZE/ZULTE/LIEVEGEM

Totaal aantal misdrijven met een ICT/online element sinds 2013

(deze cijfers kunnen een onderschatting zijn, dit afhankelijk van vattingspraktijken en technische beperkingen)





ICT/online-crime in strikte zin

Inbreuken (exhaustief)

	2013	2014	2015	2016	2017	2018	2019	2020	2021	2022	2023
Informaticacriminaliteit: Hacking:	13	12	16	12	25	22	28	18	25	62	48
Informaticacriminaliteit: Informaticabedrog:	37	42	34	40	51	73	85	84	82	160	215
Informaticacriminaliteit: Sabotage:	13	2	1		4	1	1	2		3	3
Informaticacriminaliteit: Valsheid in informatica:	6	2	5	5	12	8	14	16	22	62	104
Misdr. tegen andere morele waarden en gevoelens: Schenden van communicatie door particulier:	1				23	5					
Sociaal strafwetboek: Misdr. tegen openbare trouw in sociaal strafrecht: Valsheid in informatica			1	1	1	1			3	5	8
Totaal:	70	58	57	58	116	110	128	120	132	292	378

Criminele figuren (apart bekijken - niet optellen met iets anders - risico op dubbeltelling!)

	2013	2014	2015	2016	2017	2018	2019	2020	2021	2022	2023
Betaalkaartfraude	5	6	4	5	13	6	5	3	6	10	12
Phishing	11	2	4	1	1	5	8	9	16	32	54
Ransomware					3	4		1			2
Shouldersurfing				1		3				2	1
Skimming				1	2						



ICT/online-crime in ruime zin

Inbreuken (enkel als feitcode bestaat)

	2013	2014	2015	2016	2017	2018	2019	2020	2021	2022	2023
Bedrog: Oplichting: Internetfraude	72	72	89	105	113	151	189	445	434	427	429
Misd. tegen andere morele waarden en gevoelens: Cyberlokking (lokken van minderjarige via ICT):	1					1		1		4	1
Wapens en springstoffen: Andere: Verkoop per postorder/ internet van vuurwapen									1		
Zedenmisdrijven: Grooming (contact via ICT met minderjarige < 16 j):		2	3	1	1	2	1	2	1		
Zedenmisdrijven: Kinderpornografie: Toegang kinderporno via technologie				2	2	1		4	1		
Zedenmisdrijven: Voyeurisme: Verspreiding opname naaktheid of intimiteit						2	1	8	7	4	
Totaal:	73	74	92	108	116	157	191	460	444	435	430

Criminele figuren (apart bekijken - niet optellen met iets anders - risico op dubbeltelling!)

	2013	2014	2015	2016	2017	2018	2019	2020	2021	2022	2023
Cyberbelaging	41	30	32	10	11	14	12	9	7	19	18

POLITIËLE CRIMINALITEITSSTATISTIEKEN

PLEEGPLAATS: POLITIEZONE

PZ DEINZE/ZULTE/LIEVEGEM

DEEL IV : BESTEMMING PLAATS



PZ DEINZE/ZULTE/LIEVEGEM

Diefstal en afpersing

	2000	2013	2014	2015	2016	2017	2018	2019	2020	2021	2022	2023
Woning: huis	329	304	314	236	234	189	154	167	112	149	181	171
Winkel	160	135	137	130	155	133	160	162	122	124	153	204
Openbare weg	300	186	167	149	154	122	107	93	76	68	118	97
Onbekend	84	34	38	37	42	26	43	41	27	47	47	33
Parking	56	80	53	39	40	38	25	29	28	30	34	28
Woning: onbepaald	24	61	42	53	46	44	37	33	17	31	36	55
Woning: oprit	41	52	41	33	46	37	21	35	32	27	54	57
Horeca	98	63	52	49	35	32	30	21	14	13	25	34
Spoorwegstation / busstation / metrostation	59	65	48	50	44	35	50	25	17	16	20	27
Bedrijf	75	50	33	46	45	36	23	26	23	13	23	17
Woning: appartement	17	37	38	45	30	42	27	37	22	40	25	31
Woning: aanhorigheid	22	23	41	38	32	25	27	22	23	47	21	29
Fietsenstandplaats	16	28	31	30	29	17	13	15	25	39	53	28
Recreatie en cultuur	34	32	39	26	22	17	20	12	18	11	19	16
Onderwijsinstelling	64	23	24	21	10	15	14	12	6	17	20	15
Werf	2	21	12	25	15	17	16	21	20	12	18	13
Andere	6	17	15	24	11	17	16	14	6	21	25	15
Woning: garage	18	9	18	22	12	15	13	16	11	22	9	12
Openbare dienst	15	7	21	24	8	11	12	21	9	10	5	8
Sportinfrastructuur	17	22	15	17	9	6	5	13	12	2	6	12
Terrein	13	14	9	7	14	13	6	4	10	4	13	17
Rusthuis	10	6	15	11	9	12	3	4	3	7	6	8
Woning: andere	4	13	11	15	10	6	4	8	1	4		2
Vervoermiddel: auto	8	3	6	7	10	4	8	11	5	2	6	5
Vervoermiddel: vrachtwagen	3	6	6	3	11	8	3	6	4	6	5	1
Religieus gebouw	12	9	3	9	3	1	4	1	4	5	4	
Bank / financiële instelling	10	2	3	3	2	9	3	3	2		3	3
Begraafplaats	12	2	6		2	1	3	2	2	5	1	5
Ziekenhuis	8	6	2	4	1	3	6	5	1	1	1	2
Benzinestation	4	4	7	4	1	1	1	7	2	1	2	5
Dienst	4	1	4	4	3	7	5	1	3	2	1	4
Bushalte / tramhalte	2	4	2	4	7	8	1	4		2		2
Stadion	4	4	8	6	3	1	2		1			
Dokter / tandarts / apotheker	1	2	3	2	2	2	5	5	3	2		1
Luchthaven		6	2	4	3		2					
Vervoermiddel: autobus / autocar	2	1	3	1	1	1	1		1		1	3
Bestuurlijk gebouw	3	2	3		1		1			2		1
Vervoermiddel: andere		3			2	3	1	1		1	1	
Vervoermiddel: trein / tram / metrotrein			3	3	1		1		1	1	1	
Waterlopen en zeeën	2	1	1		3	1		1				
Bankautomaat	3		1	1	2			2				
Ontuchthuis	1		2	1	1		1	1				1
Totaal	1.543	1.338	1.279	1.183	1.111	955	874	881	663	785	937	962



PZ DEINZE/ZULTE/LIEVEGEM

Beschadigen van eigendom

	2000	2013	2014	2015	2016	2017	2018	2019	2020	2021	2022	2023
Openbare weg	131	141	103	109	111	110	89	63	62	92	93	94
Woning: hoofdverblijf	91	90	89	87	68	50	64	71	66	76	51	75
Parking	22	54	38	29	43	35	23	26	29	27	29	38
Woning: oprit	11	43	25	7	19	28	17	13	14	14	15	18
Woning: onbepaald	19	18	27	21	16	12	10	8	13	14	17	13
Onbekend	28	8	9	11	22	11	11	10	10	16	16	12
Terrein	16	9	12	13	11	16	12	11	12	5	11	5
Bedrijf	25	13	8	10	11	11	11	7	5	7	5	8
Horeca	24	11	12	11	5	11	16	7	3	6	7	8
Woning: aanhorigheid	16	15	8	12	2	13	5	6	5	12	7	12
Woning: tuin	10	9	12	12	5	5	8	7	12	8	10	10
Recreatie en cultuur	13	5	12	7	8	9	7	6	13	8	6	9
Onderwijsinstelling	19	6	9	5	8	9	8	4	2	6	7	9
Andere	3	9	8	4	6	5	11	4	3	4	7	11
Winkel	16	7	4	5	2	4	3	6	5	6	2	13
Spoorwegstation / busstation / metrostation	7	4	6	3	1	10	7	1		7	7	8
Sportinfrastructuur	5	2	3	1	6	5	5	5	2	5	6	5
Openbare dienst	6	3	12	3	2	3	2	2	6	4	4	2
Woning: garage	2	6	5	3	3	7	2	4	3	4	3	3
Vervoermiddel: auto	7	4	5	3		3	4	1	1	4	4	1
Politiebureau	3			3	2	3		1	2	4	8	4
Werf	1	3		2	4	2		2	5	2	3	4
Fietsenstandplaats	1	2	1	2	3	1	1	3	1	1	5	6
Vervoermiddel: andere	1	1	4	3	2		3	1	2	1	2	2
Bestuurlijk gebouw	4		1	3	1	1	1	2	1	2	1	
Bushalte / tramhalte	1	3	1	2		1	3	2		2		1
Religieus gebouw	3	1			2	2	1	3	1	1		1
Woning: tweede verblijf	1		4	1		1	1	2	2		1	2
Begraafplaats	3	1	2		1	1	4	1				1
Dienst	1	2					1	1		2	1	1
Waterlopen en zeeën	1		1		2	4				1		
Stadion		2				1	1	1	1		1	
Ontuchthuis	1	1	1				1				2	
Bank / financiële instelling	1	1	1			1			1			
Luchthaven		3		1						1		
Rusthuis					1		1		1		1	
Benzinestation				1	1					1		
Ziekenhuis								2				1
Vervoermiddel: trein / tram / metrotrein		1	1									
Dokter / tandarts / apotheker	1											
Totaal	494	478	424	374	368	375	333	283	283	343	332	377



PZ DEINZE/ZULTE/LIEVEGEM

Misdrijven tegen de lichamelijke integriteit

	2000	2013	2014	2015	2016	2017	2018	2019	2020	2021	2022	2023
Woning	107	136	158	133	111	149	121	190	222	217	213	235
Openbare weg	59	79	78	83	84	64	73	64	67	94	103	99
Horeca	66	49	26	39	35	31	14	30	5	16	25	25
Recreatie en cultuur	7	14	7	17	19	10	11	16	5	8	10	14
Onbekend	11	3	11	7	10	10	8	10	10	9	9	9
Onderwijsinstelling	2	9	6	6	9	10	3	8	4	8	13	16
Parking	2	6	9	5	4	7	9	10	6	6	8	10
Woning: oprit	2	3	8	2	2	4	6	7	7	9	8	4
Spoorwegstation / busstation / metrostation	2	1	3	3	6	4	5	5	3	3	5	10
Terrein	2	2		3	5	7	2	4	1	6	6	10
Openbare dienst	3	6	5	2	8	2		2	5	5	5	3
Bedrijf	6	3	2	2	3	7	1	1	2		9	4
Woning: tuin	2		1	8	3	2	1	3	3	2	6	6
Winkel	3	4	3	3	5	3	1	2	4	1	3	4
Andere		1	3	6	5	4	2	2	1	3		3
Sportinfrastructuur	4	1	1		3	2	2	4		5	3	4
Ontuchthuis	1	5		1	3	1		2	1			
Bushalte / tramhalte		3			2	2			2	2	1	
Vervoermiddel: andere	2	2			3		2		1		1	
Ziekenhuis						1	1	2	3	1	2	1
Dienst	2	1	2			1			2	1	1	
Vervoermiddel: autobus / autocar		1	1				1	1		3	2	
Stadion		2		3				1			1	1
Politiebureau				1				1	1		1	3
Vervoermiddel: trein / tram / metrotrein		1	1		1			1		2		1
Religieus gebouw		1				1	1	1		1	1	
Rusthuis				1				1	1	1	1	1
Bank / financiële instelling			2		1							1
Bestuurlijk gebouw	3											1
Benzinestation		1						1			1	
Waterlopen en zeeën				1					2			
Dokter / tandarts / apotheker							1					
Luchthaven			1									
Totaal	286	334	328	326	322	322	265	369	358	403	438	465

POLITIËLE CRIMINALITEITSSTATISTIEKEN

PLEEGPLAATS: POLITIEZONE

PZ DEINZE/ZULTE/LIEVEGEM

DEEL V : POLITIEZONE VS TYPOLOGIE



GEREGISTREERDE CRIMINALITEIT: POLITIEZONE vs TYPOLOGIE

Typologie van de zone: Categorie 3

Politiezone
BALEN - DESSEL - MOL
DEMERDAL - DSZ
GAVERS
HEKLA
LOKEREN
MEETJESLAND CENTRUM
MINOS
POLICE ANS - ST-NICOLAS
POLICE BORAINÉ
POLICE DE SERAING - NEUPRE
POLICE LOCALE DE WATERLOO
POLICE LOCALE MARIEMONT
POLICE LOCALE VILLE ATH
POLICE LOCALE WAVRE
POLITIE REGIO TURNHOUT
POLITIEZONE AARSCHOT
POLITIEZONE NOORD
PZ BRASSCHAAT
PZ BREDENE/DE HAAN
PZ CARMA
PZ DAMME/KNOKKE-HEIST
PZ DEINZE/ZULTE/LIEVEGEM
PZ DENDERMONDE
PZ DILBEEK
PZ GEEL/LAAKDAL/MEERHOUT
PZ GINGELOM/NIEUWERKERKEN/SINT-TRUIDEN



GEREGISTREERDE CRIMINALITEIT: POLITIEZONE vs TYPOLOGIE

Politiezone
PZ GRIMBERGEN
PZ LIER
PZ RONSE
PZ SCHOTEN
PZ ZAVENTEM
PZ ZENNEVALLEI
REGIO RHODE & SCHELDE
TONGEREN - HERSTAPPE
VILVOORDE - MACHELEN
VLAAMSE ARDENNEN
WOKRA
ZONE DE BRAINE-L'ALLEUD
ZONE DE POLICE DE MOUSCRON
ZONE DES TRIEUX
ZONE NETELAND
ZONE NIVELLES - GENAPPE
ZONE RODE
ZP AISEAU-PRESLES/CHATELET/FARCIENNES
ZP AWANS/GRACE-HOLLOGNE
ZP BEYNE-FLERON-SOUMAGNE
ZP FLEMALLE
ZP HERSTAL
ZP HUY



GEREGISTREERDE CRIMINALITEIT: POLITIEZONE vs TYPOLOGIE

Typologie van de zone: Categorie 3

Criminele figuur / Fenomeen	Niveau	% 2019 - 2020	% 2020 - 2021	% 2021 - 2022
Autodiefstal	POLITIEZONE	-25,0%	0,0%	0,0%
	TYPOLGIE	-22,6%	-8,1%	8,3%
Motodiefstal	POLITIEZONE	400,0%	-80,0%	-100,0%
	TYPOLGIE	-34,2%	5,0%	-2,4%
Carjacking	POLITIEZONE	/	/	/
	TYPOLGIE	-18,6%	-12,5%	35,7%
Homejacking	POLITIEZONE	/	/	/
	TYPOLGIE	-50,0%	112,5%	-11,8%
Garagediefstal	POLITIEZONE	-100,0%	/	/
	TYPOLGIE	-54,1%	26,2%	-15,6%
Bromfietsdiefstal	POLITIEZONE	-36,4%	14,3%	-37,5%
	TYPOLGIE	-25,7%	13,0%	19,5%
Fietsdiefstal	POLITIEZONE	-25,0%	34,5%	18,8%
	TYPOLGIE	-26,4%	7,7%	12,6%
Woninginbraak	POLITIEZONE	-45,6%	95,1%	-7,6%
	TYPOLGIE	-28,5%	2,6%	12,5%
Inbraak in bedrijf of handelszaak	POLITIEZONE	3,2%	-59,4%	153,8%
	TYPOLGIE	-30,4%	-8,6%	-1,8%
Inbraak in openbare of overheidsinstelling	POLITIEZONE	11,8%	-47,4%	40,0%
	TYPOLGIE	-21,6%	-19,4%	-4,6%
Ramkraak	POLITIEZONE	/	-50,0%	-100,0%
	TYPOLGIE	-64,0%	-55,6%	25,0%



GEREGISTREERDE CRIMINALITEIT: POLITIEZONE vs TYPOLOGIE

Criminele figuur / Fenomeen	Niveau	% 2019 - 2020	% 2020 - 2021	% 2021 - 2022
Inbraak in gebouw (totaal)	POLITIEZONE	-33,0%	37,1%	6,6%
	TYPOLGIE	-28,4%	-0,5%	9,6%
Diefstal gewapenderhand	POLITIEZONE	-25,0%	-33,3%	50,0%
	TYPOLGIE	-26,6%	-4,3%	-4,0%
Diefstal met geweld zonder wapen	POLITIEZONE	-47,1%	122,2%	85,0%
	TYPOLGIE	-20,1%	-3,9%	26,1%
Diefstal uit of aan voertuig	POLITIEZONE	-14,9%	-5,8%	55,6%
	TYPOLGIE	-29,0%	5,6%	11,4%
Sacjacking uit auto	POLITIEZONE	/	/	/
	TYPOLGIE	-66,7%	100,0%	300,0%
Diefstal van wapens en explosieven	POLITIEZONE	/	-50,0%	0,0%
	TYPOLGIE	-29,8%	14,5%	7,4%
Steaming	POLITIEZONE	/	/	/
	TYPOLGIE	-6,3%	-46,7%	125,0%
Handtasroof	POLITIEZONE	/	/	/
	TYPOLGIE	-3,7%	-25,0%	25,6%
Grijpdiefstal	POLITIEZONE	-71,4%	50,0%	133,3%
	TYPOLGIE	-32,6%	-2,4%	12,2%
Zakkenrollerij	POLITIEZONE	-52,9%	12,5%	55,6%
	TYPOLGIE	-48,5%	-2,1%	25,6%
Winkeldiefstal	POLITIEZONE	-29,8%	11,8%	28,4%
	TYPOLGIE	-20,5%	15,7%	13,7%
Diefstal met list	POLITIEZONE	-37,5%	60,0%	37,5%
	TYPOLGIE	-32,5%	21,9%	7,8%



GEREGISTREERDE CRIMINALITEIT: POLITIEZONE vs TYPOLOGIE

Criminele figuur / Fenomeen	Niveau	% 2019 - 2020	% 2020 - 2021	% 2021 - 2022
Metaaldiefstal	POLITIEZONE	-33,3%	-50,0%	100,0%
	TYPOLOGIE	-25,4%	36,5%	35,3%
Werfdiefstal	POLITIEZONE	-9,1%	-40,0%	50,0%
	TYPOLOGIE	-11,9%	-1,6%	22,4%
Home-invasion	POLITIEZONE	/	-100,0%	/
	TYPOLOGIE	-53,8%	41,7%	-26,5%
Dierendiefstal	POLITIEZONE	-66,7%	250,0%	-28,6%
	TYPOLOGIE	-27,7%	26,5%	-7,8%
Ladingdiefstal	POLITIEZONE	-100,0%	/	/
	TYPOLOGIE	24,7%	-47,4%	-6,8%
Betaalkaartfraude	POLITIEZONE	-40,0%	100,0%	66,7%
	TYPOLOGIE	-24,1%	6,1%	33,5%
Phishing	POLITIEZONE	12,5%	77,8%	100,0%
	TYPOLOGIE	306,5%	-0,9%	-9,7%
Ransomware	POLITIEZONE	/	-100,0%	/
	TYPOLOGIE	-18,8%	-38,5%	33,3%
Shouldersurfing	POLITIEZONE	/	/	/
	TYPOLOGIE	-56,7%	-45,0%	28,3%
Skimming	POLITIEZONE	/	/	/
	TYPOLOGIE	-31,3%	-16,4%	89,1%
Geweld tegen beroepen van algemeen belang	POLITIEZONE	85,7%	-15,4%	54,5%
	TYPOLOGIE	-8,5%	5,3%	18,8%
Groepsverkrachting	POLITIEZONE	/	/	-50,0%
	TYPOLOGIE	-28,1%	82,6%	-14,3%



GEREGISTREERDE CRIMINALITEIT: POLITIEZONE vs TYPOLOGIE

Criminele figuur / Fenomeen	Niveau	% 2019 - 2020	% 2020 - 2021	% 2021 - 2022
Graffiti	POLITIEZONE	28,6%	-22,2%	57,1%
	TYPOLGIE	-0,6%	4,3%	45,5%
Beschadiging van auto	POLITIEZONE	-1,0%	17,5%	0,0%
	TYPOLGIE	-17,4%	2,0%	2,5%
Steekpartij	POLITIEZONE	100,0%	0,0%	-25,0%
	TYPOLGIE	9,8%	13,8%	-15,0%
IFG: fysiek, binnen het koppel	POLITIEZONE	-1,5%	17,3%	-3,8%
	TYPOLGIE	0,6%	1,6%	9,6%
IFG: fysiek, tegen afstammelingen	POLITIEZONE	0,0%	18,8%	63,2%
	TYPOLGIE	-4,2%	12,1%	6,0%
IFG: fysiek, tegen andere leden	POLITIEZONE	55,6%	-19,0%	11,8%
	TYPOLGIE	7,0%	2,3%	1,4%
IFG: seksueel, binnen het koppel	POLITIEZONE	/	100,0%	-100,0%
	TYPOLGIE	25,0%	-8,0%	-15,2%
IFG: seksueel, tegen afstammelingen	POLITIEZONE	50,0%	-16,7%	-80,0%
	TYPOLGIE	14,0%	-11,7%	-59,0%
IFG: seksueel, tegen andere leden	POLITIEZONE	/	/	-100,0%
	TYPOLGIE	-21,7%	-11,1%	0,0%
IFG: psychisch, binnen het koppel	POLITIEZONE	-17,5%	17,2%	-12,9%
	TYPOLGIE	-11,8%	5,4%	6,6%
IFG: psychisch, tegen afstammelingen	POLITIEZONE	16,7%	57,1%	45,5%
	TYPOLGIE	8,6%	3,3%	18,5%
IFG: psychisch, tegen andere leden	POLITIEZONE	33,3%	62,5%	7,7%
	TYPOLGIE	0,8%	4,4%	-11,9%



GEREGISTREERDE CRIMINALITEIT: POLITIEZONE vs TYPOLOGIE

Criminele figuur / Fenomeen	Niveau	% 2019 - 2020	% 2020 - 2021	% 2021 - 2022
IFG: economisch, binnen het koppel	POLITIEZONE	0,0%	120,0%	-50,0%
	TYPOLGIE	-7,0%	10,2%	2,7%
IFG: economisch, tegen afstammelingen	POLITIEZONE	/	/	/
	TYPOLGIE	23,3%	-5,4%	8,6%
IFG: economisch, tegen andere leden	POLITIEZONE	-33,3%	50,0%	-66,7%
	TYPOLGIE	-15,0%	-12,1%	24,4%
Humane doping	POLITIEZONE	200,0%	-33,3%	-50,0%
	TYPOLGIE	-16,9%	-23,0%	-6,1%
Illegale vetmesting	POLITIEZONE	/	/	/
	TYPOLGIE	-10,0%	-11,1%	-43,8%
Verkoop van cocaïne	POLITIEZONE	33,3%	75,0%	-28,6%
	TYPOLGIE	26,8%	-7,3%	-0,3%
Import-export van cocaïne	POLITIEZONE	/	-100,0%	/
	TYPOLGIE	19,2%	-25,8%	-8,7%
Productie van synthetische drugs	POLITIEZONE	/	/	/
	TYPOLGIE	-23,3%	-17,4%	26,3%
Import-export van synthetische drugs	POLITIEZONE	-100,0%	/	100,0%
	TYPOLGIE	-71,5%	-57,4%	-67,5%
Verkoop van synthetische drugs	POLITIEZONE	-10,0%	111,1%	15,8%
	TYPOLGIE	1,9%	-14,9%	-19,3%
Productie van cannabis (teelt)	POLITIEZONE	66,7%	0,0%	-40,0%
	TYPOLGIE	25,4%	-28,9%	-12,1%
Import-export van cannabis in grote hoeve.	POLITIEZONE	/	/	/
	TYPOLGIE	5,9%	-5,6%	-70,6%



GEREGISTREERDE CRIMINALITEIT: POLITIEZONE vs TYPOLOGIE

Criminele figuur / Fenomeen	Niveau	% 2019 - 2020	% 2020 - 2021	% 2021 - 2022
Verkoop van cannabis in grote hoeveelheid	POLITIEZONE	/	/	/
	TYPOLGIE	111,1%	47,4%	10,7%
Import-export van heroïne	POLITIEZONE	/	/	/
	TYPOLGIE	-18,2%	77,8%	-68,8%
Verkoop-handel van heroïne	POLITIEZONE	/	-100,0%	/
	TYPOLGIE	31,9%	3,2%	-25,0%
Handel en productie van vuurwapen	POLITIEZONE	-100,0%	/	-100,0%
	TYPOLGIE	-2,2%	-29,5%	9,7%
Handel en productie van niet-vuurwapen	POLITIEZONE	/	/	/
	TYPOLGIE	-35,7%	-55,6%	100,0%
Mensenhandel - economische uitbuiting	POLITIEZONE	/	/	-100,0%
	TYPOLGIE	-12,1%	27,6%	-32,4%
Mensenhandel - seksuele uitbuiting	POLITIEZONE	-50,0%	500,0%	-33,3%
	TYPOLGIE	9,5%	6,2%	-1,2%
Fysiek geweld (openbaar vervoer)	POLITIEZONE	-37,5%	100,0%	-20,0%
	TYPOLGIE	-28,9%	21,6%	28,6%
Fysiek geweld (openbare weg)	POLITIEZONE	26,1%	19,0%	24,6%
	TYPOLGIE	-15,5%	12,2%	12,5%
Fysiek geweld (andere openbare plaats)	POLITIEZONE	0,0%	200,0%	-66,7%
	TYPOLGIE	8,9%	12,1%	0,0%
Fysiek geweld (publiek toegankelijke plaats)	POLITIEZONE	-67,6%	90,9%	33,3%
	TYPOLGIE	-30,3%	1,4%	49,7%
Seksueel geweld (openbaar vervoer)	POLITIEZONE	0,0%	200,0%	-66,7%
	TYPOLGIE	-19,2%	57,1%	4,5%



GEREGISTREERDE CRIMINALITEIT: POLITIEZONE vs TYPOLOGIE

Criminele figuur / Fenomeen	Niveau	% 2019 - 2020	% 2020 - 2021	% 2021 - 2022
Seksueel geweld (openbare weg)	POLITIEZONE	-50,0%	333,3%	-30,8%
	TYPOLGIE	-15,7%	-5,0%	17,0%
Seksueel geweld (andere openbare plaats)	POLITIEZONE	0,0%	300,0%	-100,0%
	TYPOLGIE	22,7%	15,8%	-11,8%
Seksueel geweld (publiek toegankelijke plaats)	POLITIEZONE	-54,5%	80,0%	0,0%
	TYPOLGIE	-42,0%	58,8%	29,6%
Psychisch geweld (openbaar vervoer)	POLITIEZONE	-50,0%	100,0%	50,0%
	TYPOLGIE	-20,5%	31,0%	16,4%
Psychisch geweld (openbare weg)	POLITIEZONE	15,4%	8,9%	4,1%
	TYPOLGIE	-1,3%	2,1%	6,9%
Psychisch geweld (andere openbare plaats)	POLITIEZONE	133,3%	-57,1%	100,0%
	TYPOLGIE	7,8%	-17,5%	21,5%
Psychisch geweld (publiek toegankelijke plaats)	POLITIEZONE	20,0%	4,2%	8,0%
	TYPOLGIE	-15,5%	-0,3%	16,2%
Diefstal gewapenderhand (openbaar vervoer)	POLITIEZONE	/	/	/
	TYPOLGIE	133,3%	-42,9%	50,0%
Diefstal gewapenderhand (openbare weg)	POLITIEZONE	/	-100,0%	/
	TYPOLGIE	-21,3%	1,8%	-1,8%
Diefstal gewapenderhand (andere openbare plaats)	POLITIEZONE	/	/	/
	TYPOLGIE	-29,4%	-58,3%	120,0%
Diefstal gewapenderhand (publiek toegank. plaats)	POLITIEZONE	-100,0%	/	/
	TYPOLGIE	-33,2%	-12,1%	-4,3%
Diefstal geweld zonder wapen (openbaar vervoer)	POLITIEZONE	/	100,0%	100,0%
	TYPOLGIE	-27,7%	23,5%	28,6%



GEREGISTREERDE CRIMINALITEIT: POLITIEZONE vs TYPOLOGIE

Criminele figuur / Fenomeen	Niveau	% 2019 - 2020	% 2020 - 2021	% 2021 - 2022
Diefstal geweld zonder wapen (openbare weg)	POLITIEZONE	50,0%	-33,3%	200,0%
	TYPOLOGIE	-29,2%	-0,6%	6,7%
Diefstal geweld zonder wapen (and. openb. plaats)	POLITIEZONE	-100,0%	/	-100,0%
	TYPOLOGIE	-19,2%	-23,7%	24,4%
Diefstal geweld zonder wapen (pub. toegank. pl.)	POLITIEZONE	-80,0%	400,0%	-80,0%
	TYPOLOGIE	-22,8%	-2,0%	23,7%
Nepagenten	POLITIEZONE	/	/	/
	TYPOLOGIE	5,3%	-20,0%	18,8%
Terrorisme, extremisme en radicalisme	POLITIEZONE	/	-100,0%	/
	TYPOLOGIE	7,9%	0,0%	-14,6%
Cyberbelaging	POLITIEZONE	-25,0%	-22,2%	171,4%
	TYPOLOGIE	7,5%	3,2%	-1,2%
Identiteitsfraude	POLITIEZONE	27,8%	30,4%	63,3%
	TYPOLOGIE	26,3%	3,5%	-6,0%

POLITIËLE CRIMINALITEITSSTATISTIEKEN

PLEEGPLAATS: POLITIEZONE

PZ DEINZE/ZULTE/LIEVEGEM

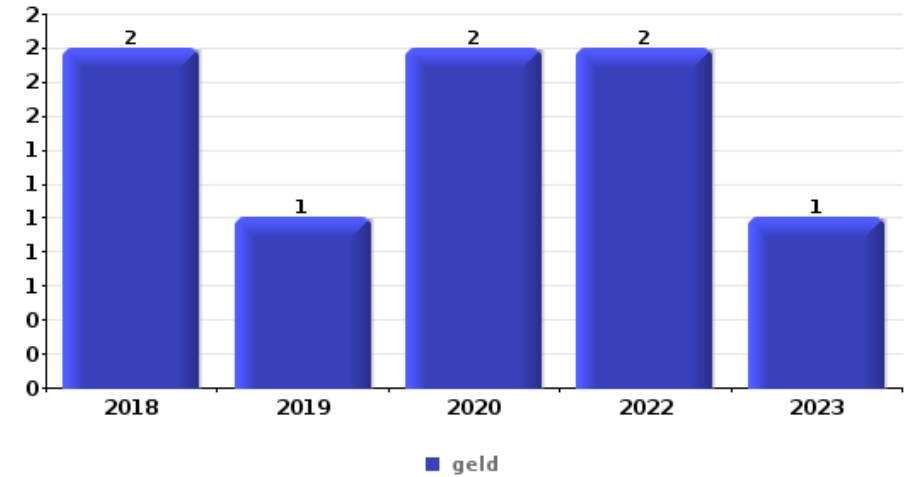
DEEL VI : VOORWERPEN EN VERVOERMIDDELEN



PZ DEINZE/ZULTE/LIEVEGEM

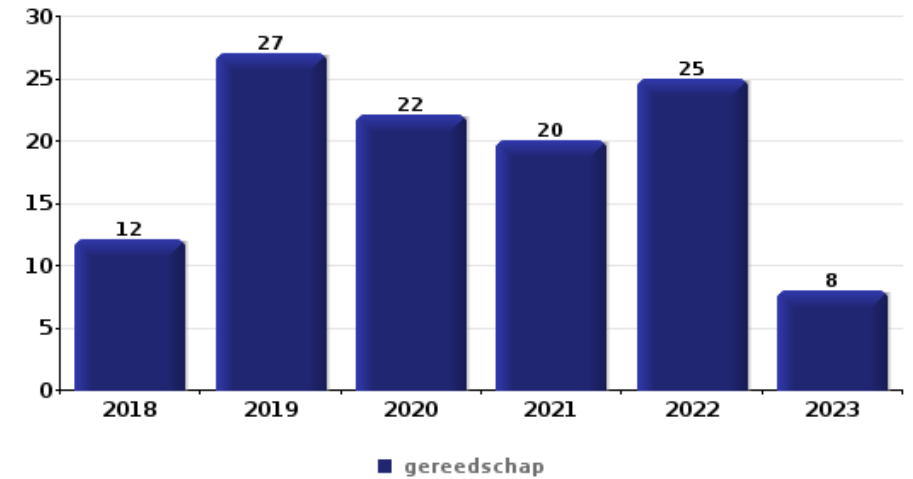
Diefstal gewapenderhand

Top 5 gestolen voorwerpen (obv aantal feiten)		2018	2019	2020	2021	2022	2023
1	geld	2	1	2		2	1
2	GSM en toebehoren	1		1			
2	juweel / uurwerk		1			1	
4	bankkaart / kredietkaart	1					
4	bouwmateriaal / werfmateriaal					1	
4	brandkast / geldkoffer / kassa		1				
4	computer en toebehoren					1	
4	document voertuig	1					
4	fotoapparaat					1	
4	sleutel		1				
4	valies / tas					1	



Diefstal uit of aan voertuig

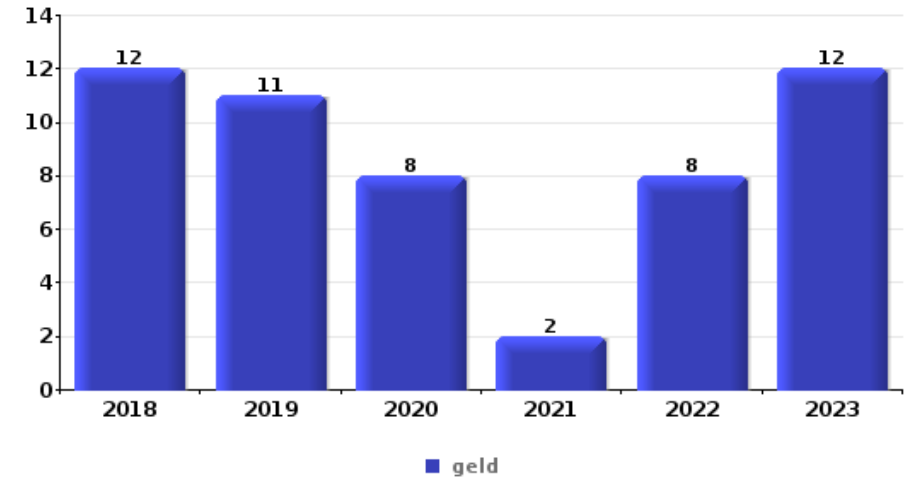
Top 5 gestolen voorwerpen (obv aantal feiten)		2018	2019	2020	2021	2022	2023
1	gereedschap	12	27	22	20	25	8
2	geld	8	8	9	12	23	19
3	bankkaart / kredietkaart	7	3	5	7	10	13
4	rijbewijs	6	6	9	7	10	6
5	identiteitskaart / paspoort	7	4	7	7	11	7





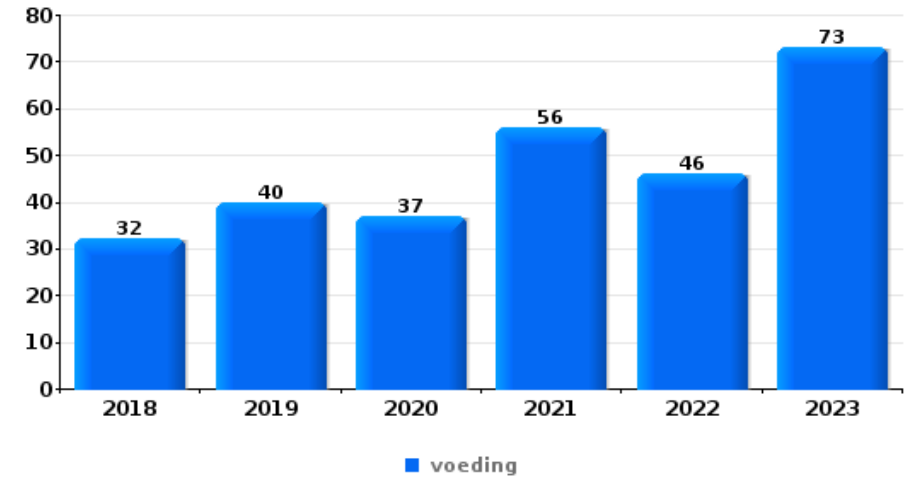
Inbraak in bedrijf of handelszaak

Top 5 gestolen voorwerpen (obv aantal feiten)		2018	2019	2020	2021	2022	2023
1	geld	12	11	8	2	8	12
2	voeding	3		2	2	4	4
3	gereedschap	2	2	1		1	4
4	brandkast / geldkoffer / kassa	4	2	1		1	1
5	tabak	4				2	1



Winkeldiefstal

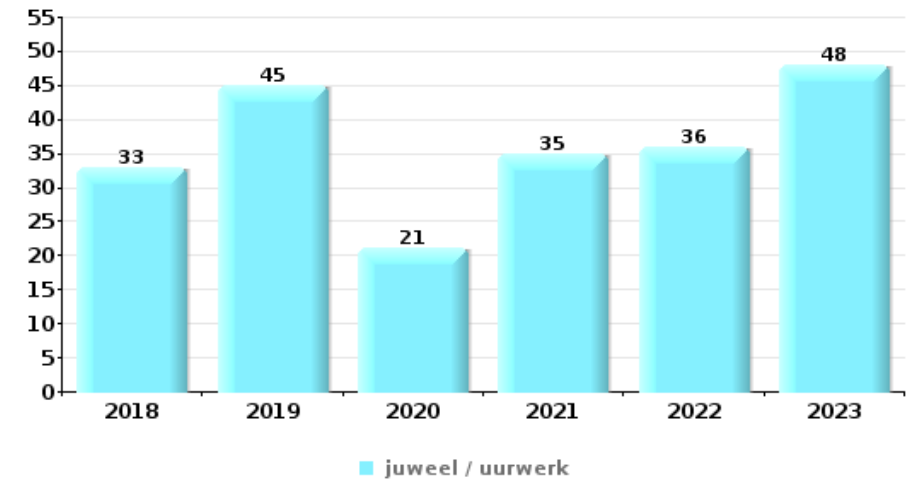
Top 5 gestolen voorwerpen (obv aantal feiten)		2018	2019	2020	2021	2022	2023
1	voeding	32	40	37	56	46	73
2	tabak	25	24	16	24	35	45
3	kleding	18	11	10	7	10	17
4	parfum / schoonheidsproduct	10	14	9	4	14	20
5	computer en toebehoren	5	3	1	1	7	3





Woninginbraak

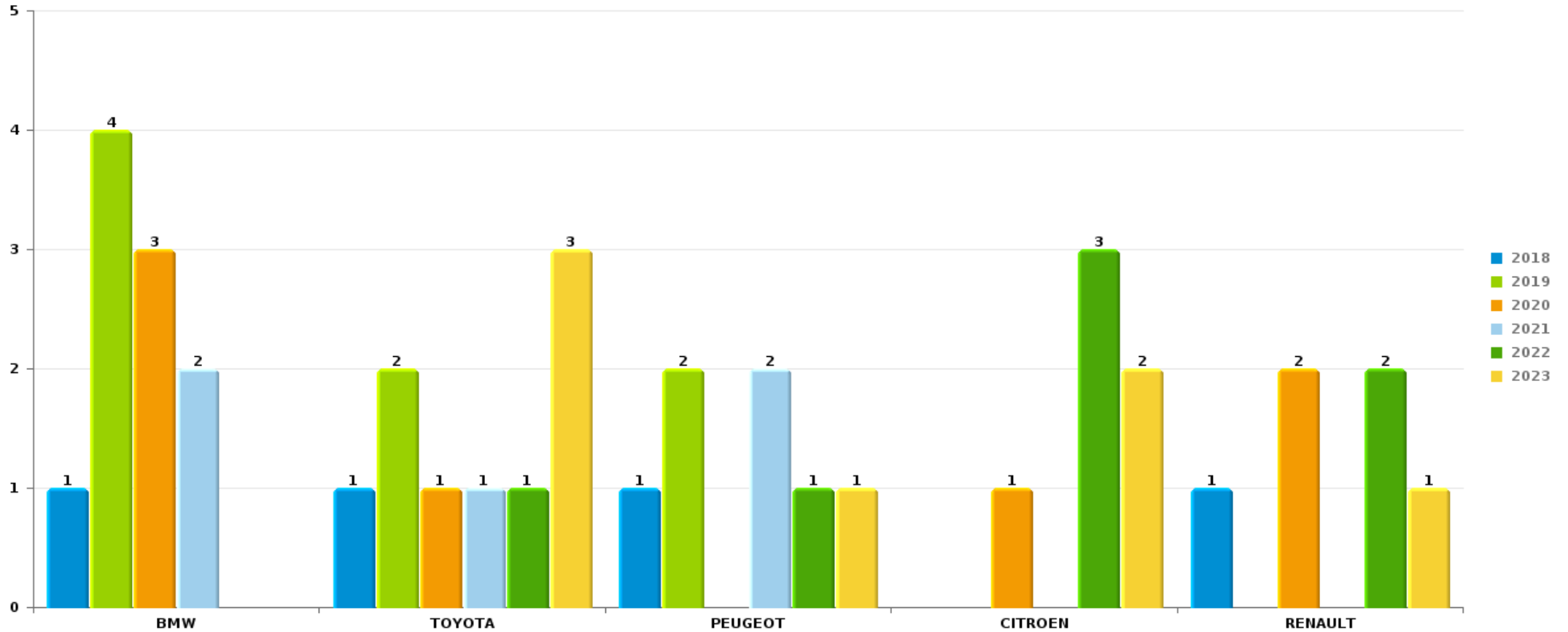
Top 5 gestolen voorwerpen (obv aantal feiten)		2018	2019	2020	2021	2022	2023
1	juweel / uurwerk	33	45	21	35	36	48
2	geld	25	34	21	24	29	37
3	computer en toebehoren	6	7	6	6	5	4
4	multimedia	7	6	4	7	3	6
5	kleding	7	2	2	6	5	5



Opmerking: wat betreft de voorwerpen worden er geen totalen gepresenteerd gezien bij eenzelfde feit meerdere voorwerpen kunnen gestolen zijn.

PZ DEINZE/ZULTE/LIEVEGEMAutodiefstal

Aantal gestolen auto's per merk (Top 5)



POLITIËLE CRIMINALITEITSSTATISTIEKEN

PLEEGPLAATS: POLITIEZONE

PZ DEINZE/ZULTE/LIEVEGEM

DEEL VII : VERDACHTEN



Deel 1: Niveau FEITEN (telling van het aantal feiten waarbij een bepaald type verdachte betrokken is)

1.1. Aantal inbreuken volgens het geslacht van de gekende verdachten (per hoofdcategory)

Doordat bij eenzelfde feit zowel een mannelijke als een vrouwelijke gekende verdachte betrokken kan zijn, is het mogelijk dat de som van de kolommen "Mannen" en "Vrouwen" hoger is dan de waarde in de kolom "Totaal..." (zie ook de methodologische nota)

PZ DEINZE/ZULTE/LIEVEGEM

2023

Hoofdcategory / Geslacht	Totaal aantal feiten minstens 1 gekende	Mannen	%	Vrouwen	%
Drugs	295	275	93,2%	27	9,2%
Misdr. tegen de lichamelijke integriteit	247	224	90,7%	71	28,7%
Diefstal en afpersing	220	170	77,3%	60	27,3%
Misdr. tegen andere morele waarden en gevoelens	135	112	83,0%	27	20,0%
Bedrog	123	99	80,5%	35	28,5%
Jeugdbescherming	83	54	65,1%	44	53,0%
Misdr. tegen de openbare veiligheid	86	78	90,7%	9	10,5%
Vreemdelingenwetgeving	81	61	75,3%	23	28,4%
Beschadigen van eigendom	81	75	92,6%	7	8,6%
Dronkenschap en alcohol	77	59	76,6%	18	23,4%
Bevolkingsregister	59	47	79,7%	18	30,5%
Wapens en springstoffen	56	51	91,1%	7	12,5%
Milieu	31	27	87,1%	10	32,3%
Misdr. tegen gezag van de overheid	37	35	94,6%	2	5,4%
Misdr. tegen de familie	30	9	30,0%	22	73,3%
Informaticacriminaliteit	28	24	85,7%	6	21,4%

GEREGISTREERDE CRIMINALITEIT: VERDACHTEN



Hoofdcategorie / Geslacht	Totaal aantal feiten minstens 1 gekende	Mannen	%	Vrouwen	%
Zedenmisdrijven	25	24	96,0%	1	4,0%
Misdr. tegen de openbare trouw	19	14	73,7%	6	31,6%
Andere bijzondere wetten	9	8	88,9%	1	11,1%
Misdr. tegen de persoonlijke vrijheid	9	8	88,9%	1	11,1%
Voetbalwet	6	6	100,0%		
Bescherming personen	5	3	60,0%	2	40,0%
Hormonen en doping	5	5	100,0%		
Sociaal strafwetboek	4	4	100,0%	1	25,0%
Arbeid	3	3	100,0%		
Economische wetgeving	1	1	100,0%	1	100,0%
Volksgesondheid	2	1	50,0%	1	50,0%
Handelspraktijken	1	1	100,0%		
Mensenhandel	1	1	100,0%		
Totaal	1.759	1.479	84,1%	400	22,7%



1.2. Aantal inbreuken volgens het geslacht van de gekende verdachten (per criminele figuur)

Doordat bij eenzelfde criminele figuur zowel een mannelijke als een vrouwelijke gekende verdachte betrokken kan zijn, is het mogelijk dat de som van de kolommen "Mannen" en "Vrouwen" hoger is dan de waarde in de kolom "Totaal..." (zie ook de methodologische nota)

PZ DEINZE/ZULTE/LIEVEGEM

2023

CF Diefstal vervoermiddel

Criminele figuur / Geslacht	Totaal aantal feiten minstens 1 gekende verdachte	Mannen	%	Vrouwen	%
Autodiefstal	6	6	100,0%		
Bromfietsdiefstal	1	1	100,0%		
Fietsdiefstal	10	8	80,0%	2	20,0%
Totaal	NVT	NVT	NVT	NVT	NVT

CF Inbraak

Criminele figuur / Geslacht	Totaal aantal feiten minstens 1 gekende verdachte	Mannen	%	Vrouwen	%
Woninginbraak	11	10	90,9%	1	9,1%
Inbraak in bedrijf of handelszaak	8	8	100,0%	4	50,0%
Inbraak in gebouw (totaal)	19	18	94,7%	5	26,3%
Totaal	NVT	NVT	NVT	NVT	NVT



CF Diefstal andere

Criminele figuur / Geslacht	Totaal aantal feiten minstens 1 gekende verdachte	Mannen	%	Vrouwen	%
Diefstal gewapenderhand	2	2	100,0%		
Diefstal met geweld zonder wapen	14	13	92,9%	1	7,1%
Diefstal uit of aan voertuig	5	5	100,0%		
Diefstal van wapens en explosieven	1	1	100,0%		
Winkeldiefstal	118	83	70,3%	36	30,5%
Diefstal met list	3	1	33,3%	3	100,0%
Werfdiefstal	6	6	100,0%		
Totaal	NVT	NVT	NVT	NVT	NVT

ICT-criminaliteit

Criminele figuur / Geslacht	Totaal aantal feiten minstens 1 gekende verdachte	Mannen	%	Vrouwen	%
Betaalkaartfraude	3	3	100,0%		
Phishing	5	3	60,0%	2	40,0%
Shouldersurfing	1	1	100,0%		
Totaal	NVT	NVT	NVT	NVT	NVT

CF Andere

Criminele figuur / Geslacht	Totaal aantal feiten minstens 1 gekende verdachte	Mannen	%	Vrouwen	%
Geweld tegen beroepen van algemeen belang	7	6	85,7%	1	14,3%
Graffiti	2	2	100,0%		
Beschadiging van auto	12	10	83,3%	2	16,7%
Steekpartij	2	2	100,0%	1	50,0%
Totaal	NVT	NVT	NVT	NVT	NVT

GEREGISTREERDE CRIMINALITEIT: VERDACHTEN



FE Intrafamiliaal geweld (IFG)

Criminele figuur / Geslacht	Totaal aantal feiten minstens 1 gekende verdachte	Mannen	%	Vrouwen	%
IFG: fysiek, binnen het koppel	96	90	93,8%	43	44,8%
IFG: fysiek, tegen afstammelingen	23	19	82,6%	7	30,4%
IFG: fysiek, tegen andere leden	36	29	80,6%	11	30,6%
IFG: seksueel, binnen het koppel	1	1	100,0%		
IFG: psychisch, binnen het koppel	74	46	62,2%	35	47,3%
IFG: psychisch, tegen afstammelingen	18	15	83,3%	8	44,4%
IFG: psychisch, tegen andere leden	11	7	63,6%	5	45,5%
IFG: economisch, binnen het koppel	15	12	80,0%	3	20,0%
IFG: economisch, tegen afstammelingen	1	1	100,0%		
IFG: economisch, tegen andere leden	9	7	77,8%	2	22,2%
Totaal	NVT	NVT	NVT	NVT	NVT

FE Hormonen en doping

Criminele figuur / Geslacht	Totaal aantal feiten minstens 1 gekende verdachte	Mannen	%
Humane doping	5	5	100,0%
Totaal	NVT	NVT	NVT

FE Drugs

Criminele figuur / Geslacht	Totaal aantal feiten minstens 1 gekende verdachte	Mannen	%	Vrouwen	%
Verkoop van cocaïne	7	7	100,0%	1	14,3%
Import-export van cocaïne	1	1	100,0%		
Verkoop van synthetische drugs	14	14	100,0%	2	14,3%
Productie van cannabis (teelt)	3	3	100,0%	1	33,3%
Import-export van heroïne	1	1	100,0%		
Verkoop-handel van heroïne	2	2	100,0%		
Totaal	NVT	NVT	NVT	NVT	NVT

GEREGISTREERDE CRIMINALITEIT: VERDACHTEN



FE Mensenhandel

Criminele figuur / Geslacht	Totaal aantal feiten minstens 1 gekende verdachte	Mannen	%
Mensenhandel - seksuele uitbuiting	2	2	100,0%
Totaal	NVT	NVT	NVT

FE Geweld in de publieke ruimte

Criminele figuur / Geslacht	Totaal aantal feiten minstens 1 gekende verdachte	Mannen	%	Vrouwen	%
Fysiek geweld (openbaar vervoer)	7	7	100,0%		
Fysiek geweld (openbare weg)	53	52	98,1%	8	15,1%
Fysiek geweld (andere openbare plaats)	7	4	57,1%	3	42,9%
Fysiek geweld (publiek toegankelijke plaats)	38	34	89,5%	8	21,1%
Seksueel geweld (openbaar vervoer)	1	1	100,0%		
Seksueel geweld (openbare weg)	2	2	100,0%		
Seksueel geweld (publiek toegankelijke plaats)	5	5	100,0%		
Psychisch geweld (openbaar vervoer)	6	6	100,0%		
Psychisch geweld (openbare weg)	34	29	85,3%	6	17,6%
Psychisch geweld (andere openbare plaats)	4	3	75,0%	1	25,0%
Psychisch geweld (publiek toegankelijke plaats)	20	19	95,0%	2	10,0%
Diefstal gewapenderhand (publiek toegank. plaats)	2	2	100,0%		
Diefstal geweld zonder wapen (openbare weg)	2	2	100,0%		
Diefstal geweld zonder wapen (pub. toegank. pl.)	4	3	75,0%	1	25,0%
Totaal	NVT	NVT	NVT	NVT	NVT

FE Andere

Criminele figuur / Geslacht	Totaal aantal feiten minstens 1 gekende verdachte	Mannen	%	Vrouwen	%
Cyberbelaging	10	8	80,0%	2	20,0%
Identiteitsfraude	12	10	83,3%	3	25,0%
Totaal	NVT	NVT	NVT	NVT	NVT



1.3. Aantal inbreuken volgens de leeftijd van de gekende verdachten (per hoofdcategorie)

Doordat bij eenzelfde feit zowel een minderjarige als een meerderjarige gekende verdachte betrokken kan zijn, is het mogelijk dat de som van de kolommen "Minderjarig" en "Meerderjarig" hoger is dan de waarde in de kolom "Totaal..." (zie ook de methodologische nota)

PZ DEINZE/ZULTE/LIEVEGEM

2023

Hoofdcategorie / Leeftijd	Totaal aantal feiten minstens 1 gekende verdachte	Minderjarig	%	Meerderjarig	%
Drugs	295	35	11,9%	260	88,1%
Misdr. tegen de lichamelijke integriteit	247	40	16,2%	217	87,9%
Diefstal en afpersing	220	28	12,7%	196	89,1%
Misdr. tegen andere morele waarden en gevoelens	135	5	3,7%	132	97,8%
Bedrog	123	2	1,6%	121	98,4%
Misdr. tegen de openbare veiligheid	86	12	14,0%	75	87,2%
Beschadigen van eigendom	81	21	25,9%	63	77,8%
Jeugdbescherming	83	44	53,0%	40	48,2%
Vreemdelingenwetgeving	81			81	100,0%
Dronkenschap en alcohol	77			77	100,0%
Bevolkingsregister	59			59	100,0%
Wapens en springstoffen	56	7	12,5%	49	87,5%
Misdr. tegen gezag van de overheid	37	4	10,8%	33	89,2%
Milieu	31	1	3,2%	31	100,0%
Misdr. tegen de familie	30			30	100,0%
Informatiecriminaliteit	28	1	3,6%	28	100,0%
Zedenmisdriven	25	2	8,0%	23	92,0%
Misdr. tegen de openbare trouw	19			19	100,0%
Andere bijzondere wetten	9	3	33,3%	7	77,8%
Misdr. tegen de persoonlijke vrijheid	9			9	100,0%
Voetbalwet	6			6	100,0%
Bescherming personen	5			5	100,0%
Hormonen en doping	5			5	100,0%
Sociaal strafwetboek	4			4	100,0%
Arbeid	3			3	100,0%
Volksgesondheid	2			2	100,0%
Economische wetgeving	1			1	100,0%

GEREGISTREERDE CRIMINALITEIT: VERDACHTEN



Hoofdcategorie / Leeftijd	Totaal aantal feiten minstens 1 gekende verdachte	Minderjarig	%	Meerderjarig	%
Handelspraktijken	1			1	100,0%
Mensenhandel	1			1	100,0%
Totaal	1.759	205	11,7%	1.578	89,7%



1.4. Aantal inbreuken volgens de leeftijd van de gekende verdachten (per criminele figuur)

Doordat bij eenzelfde criminele figuur zowel een minderjarige als een meerderjarige gekende verdachte betrokken kan zijn, is het mogelijk dat de som van de kolommen "Minderjarig" en "Meerderjarig" hoger is dan de waarde in de kolom "Totaal..." (zie ook de methodologische nota)

PZ DEINZE/ZULTE/LIEVEGEM

2023

CF Diefstal vervoermiddel

Criminele figuur / Leeftijd	Totaal aantal feiten minstens 1 gekende verdachte	Minderjarig	%	Meerderjarig	%
Autodiefstal	6			6	100,0%
Bromfietsdiefstal	1	1	100,0%		
Fietsdiefstal	10	2	20,0%	9	90,0%
Totaal	NVT	NVT	NVT	NVT	NVT

CF Inbraak

Criminele figuur / Leeftijd	Totaal aantal feiten minstens 1 gekende verdachte	Minderjarig	%	Meerderjarig	%
Woninginbraak	11	1	9,1%	10	90,9%
Inbraak in bedrijf of handelszaak	8	1	12,5%	7	87,5%
Inbraak in gebouw (totaal)	19	2	10,5%	17	89,5%
Totaal	NVT	NVT	NVT	NVT	NVT

GEREGISTREERDE CRIMINALITEIT: VERDACHTEN



CF Diefstal andere

Criminele figuur / Leeftijd	Totaal aantal feiten minstens 1 gekende verdachte	Minderjarig	%	Meerderjarig	%
Diefstal gewapenderhand	2			2	100,0%
Diefstal met geweld zonder wapen	14	2	14,3%	14	100,0%
Diefstal uit of aan voertuig	5	4	80,0%	2	40,0%
Diefstal van wapens en explosieven	1	1	100,0%		
Winkeldiefstal	118	9	7,6%	110	93,2%
Diefstal met list	3			3	100,0%
Werfdiefstal	6			6	100,0%
Totaal	NVT	NVT	NVT	NVT	NVT

ICT-criminaliteit

Criminele figuur / Leeftijd	Totaal aantal feiten minstens 1 gekende verdachte	Minderjarig	%	Meerderjarig	%
Betaalkaartfraude	3	1	33,3%	3	100,0%
Phishing	5	1	20,0%	5	100,0%
Shouldersurfing	1			1	100,0%
Totaal	NVT	NVT	NVT	NVT	NVT

CF Andere

Criminele figuur / Leeftijd	Totaal aantal feiten minstens 1 gekende verdachte	Minderjarig	%	Meerderjarig	%
Geweld tegen beroepen van algemeen belang	7	2	28,6%	5	71,4%
Graffiti	2	2	100,0%		
Beschadiging van auto	12	4	33,3%	8	66,7%
Steekpartij	2			2	100,0%
Totaal	NVT	NVT	NVT	NVT	NVT

GEREGISTREERDE CRIMINALITEIT: VERDACHTEN



FE Intrafamiliaal geweld (IFG)

Criminele figuur / Leeftijd	Totaal aantal feiten minstens 1 gekende verdachte	Minderjarig	%	Meerderjarig	%
IFG: fysiek, binnen het koppel	96			96	100,0%
IFG: fysiek, tegen afstammelingen	23	3	13,0%	23	100,0%
IFG: fysiek, tegen andere leden	36	10	27,8%	27	75,0%
IFG: seksueel, binnen het koppel	1			1	100,0%
IFG: psychisch, binnen het koppel	74			74	100,0%
IFG: psychisch, tegen afstammelingen	18	1	5,6%	17	94,4%
IFG: psychisch, tegen andere leden	11	4	36,4%	8	72,7%
IFG: economisch, binnen het koppel	15			15	100,0%
IFG: economisch, tegen afstammelingen	1			1	100,0%
IFG: economisch, tegen andere leden	9	2	22,2%	7	77,8%
Totaal	NVT	NVT	NVT	NVT	NVT

FE Hormonen en doping

Criminele figuur / Leeftijd	Totaal aantal feiten minstens 1 gekende verdachte	Meerderjarig	%
Humane doping	5	5	100,0%
Totaal	NVT	NVT	NVT

FE Drugs

Criminele figuur / Leeftijd	Totaal aantal feiten minstens 1 gekende verdachte	Meerderjarig	%
Verkoop van cocaïne	7	7	100,0%
Import-export van cocaïne	1	1	100,0%
Verkoop van synthetische drugs	14	14	100,0%
Productie van cannabis (teelt)	3	3	100,0%
Import-export van heroïne	1	1	100,0%
Verkoop-handel van heroïne	2	2	100,0%
Totaal	NVT	NVT	NVT

GEREGISTREERDE CRIMINALITEIT: VERDACHTEN



FE Mensenhandel

Criminele figuur / Leeftijd	Totaal aantal feiten minstens 1 gekende verdachte	Meerderjarig	%
Mensenhandel - seksuele uitbuiting	2	2	100,0%
Totaal	NVT	NVT	NVT

FE Geweld in de publieke ruimte

Criminele figuur / Leeftijd	Totaal aantal feiten minstens 1 gekende verdachte	Minderjarig	%	Meerderjarig	%
Fysiek geweld (openbaar vervoer)	7	5	71,4%	2	28,6%
Fysiek geweld (openbare weg)	53	6	11,3%	50	94,3%
Fysiek geweld (andere openbare plaats)	7	3	42,9%	5	71,4%
Fysiek geweld (publiek toegankelijke plaats)	38	7	18,4%	35	92,1%
Seksueel geweld (openbaar vervoer)	1			1	100,0%
Seksueel geweld (openbare weg)	2			2	100,0%
Seksueel geweld (publiek toegankelijke plaats)	5			5	100,0%
Psychisch geweld (openbaar vervoer)	6	5	83,3%	1	16,7%
Psychisch geweld (openbare weg)	34	7	20,6%	29	85,3%
Psychisch geweld (andere openbare plaats)	4	1	25,0%	3	75,0%
Psychisch geweld (publiek toegankelijke plaats)	20	1	5,0%	20	100,0%
Diefstal gewapenderhand (publiek toegank. plaats)	2			2	100,0%
Diefstal geweld zonder wapen (openbare weg)	2			2	100,0%
Diefstal geweld zonder wapen (pub. toegank. pl.)	4	1	25,0%	4	100,0%
Totaal	NVT	NVT	NVT	NVT	NVT

FE Andere

Criminele figuur / Leeftijd	Totaal aantal feiten minstens 1 gekende verdachte	Minderjarig	%	Meerderjarig	%
Cyberbelaging	10	2	20,0%	8	80,0%
Identiteitsfraude	12			12	100,0%
Totaal	NVT	NVT	NVT	NVT	NVT



Deel 2: Niveau FEITVERDACHTEN (telling van het aantal combinaties verdachte-feit)

2.1. Aantal feitverdachten volgens het geslacht van de gekende verdachten (Top 5 van hoofdcategorieën)

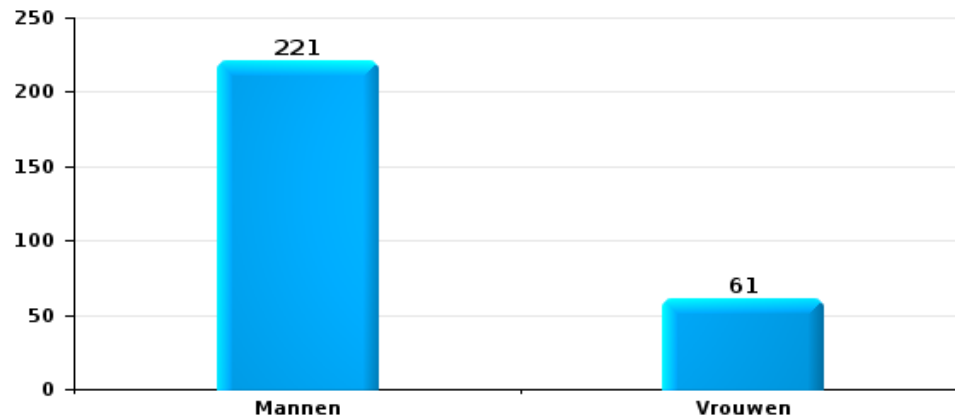
Indien eenzelfde verdachte meerdere feiten heeft gepleegd in de beschouwde periode, dan wordt hij ook meerdere keren geteld (zie ook de methodologische nota)

PZ DEINZE/ZULTE/LIEVEGEM

2023

Diefstal en afpersing

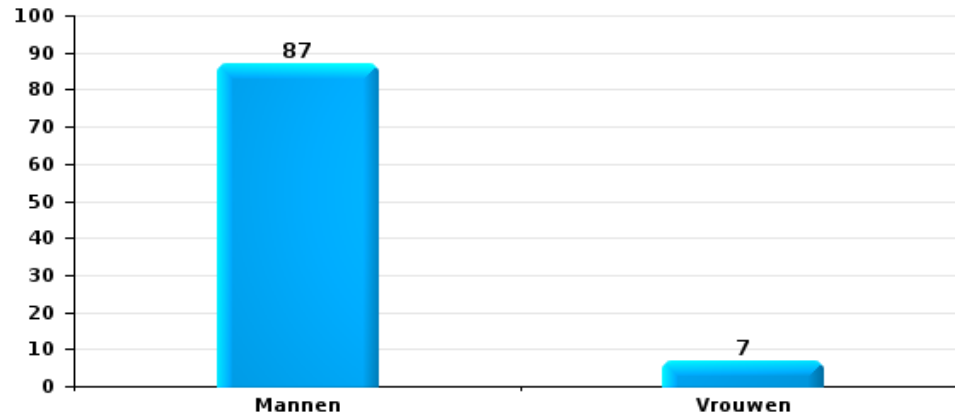
Aantal feitverdachten volgens geslacht





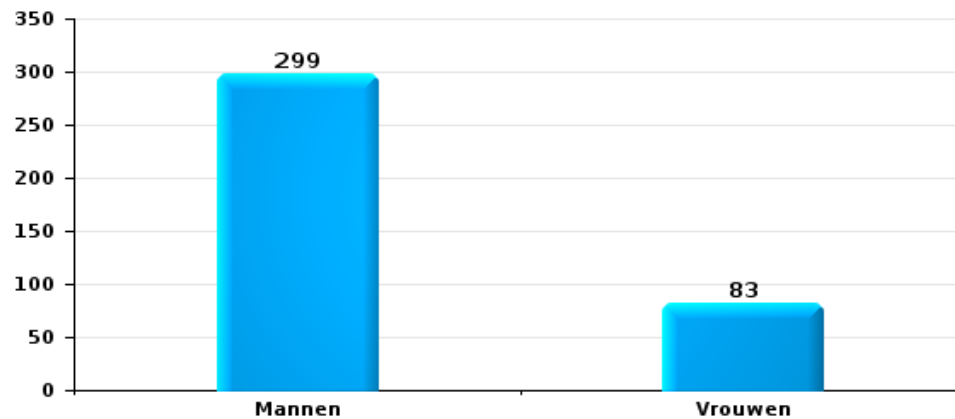
Beschadigen van eigendom

Aantal feitverdachten volgens geslacht



Misd. tegen de lichamelijke integriteit

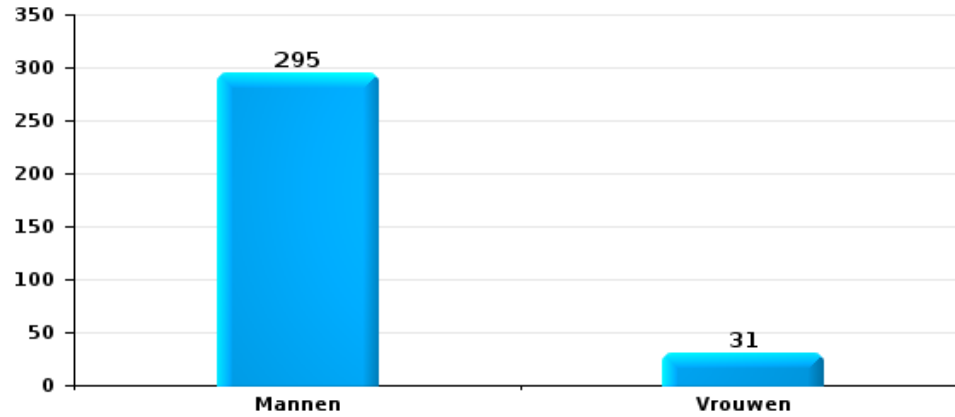
Aantal feitverdachten volgens geslacht





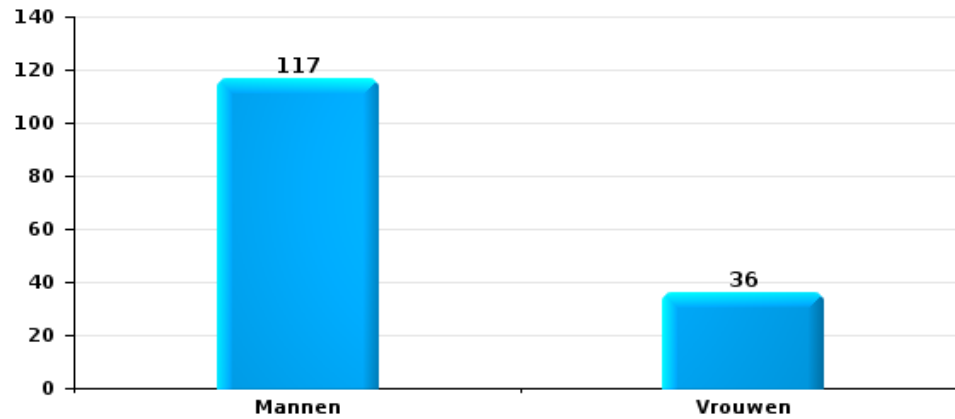
Drugs

Aantal feitverdachten volgens geslacht



Bedrog

Aantal feitverdachten volgens geslacht





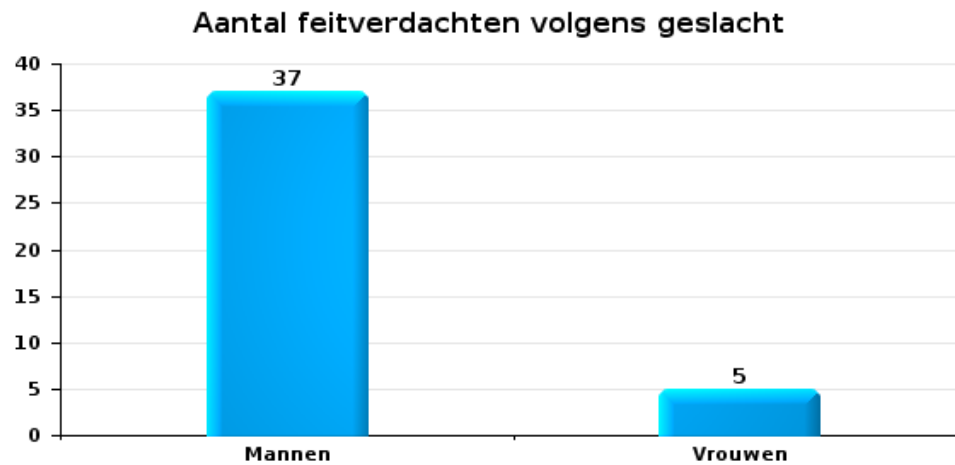
2.2. Aantal feitverdachten volgens het geslacht van de gekende verdachten (Top 5 van criminele figuren)

Indien eenzelfde verdachte meerdere feiten heeft gepleegd in de beschouwde periode, dan wordt hij ook meerdere keren geteld (zie ook de methodologische nota)

PZ DEINZE/ZULTE/LIEVEGEM

2023

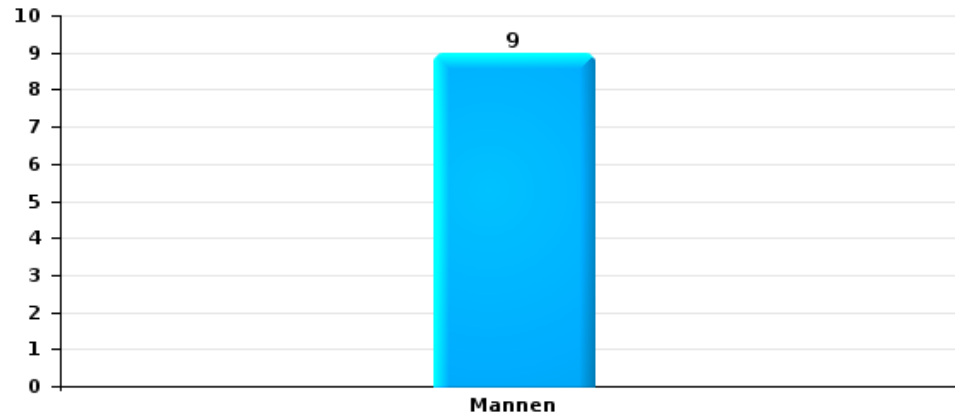
Inbraak in gebouw (totaal)





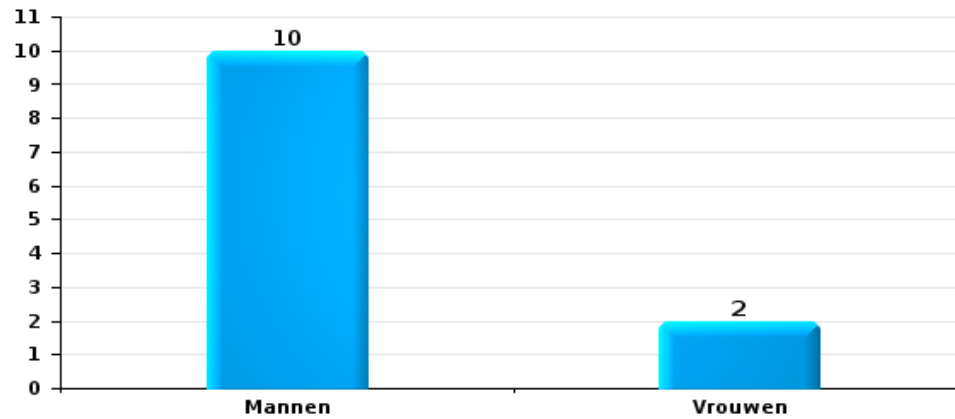
Diefstal uit of aan voertuig

Aantal feitverdachten volgens geslacht



Beschadiging van auto

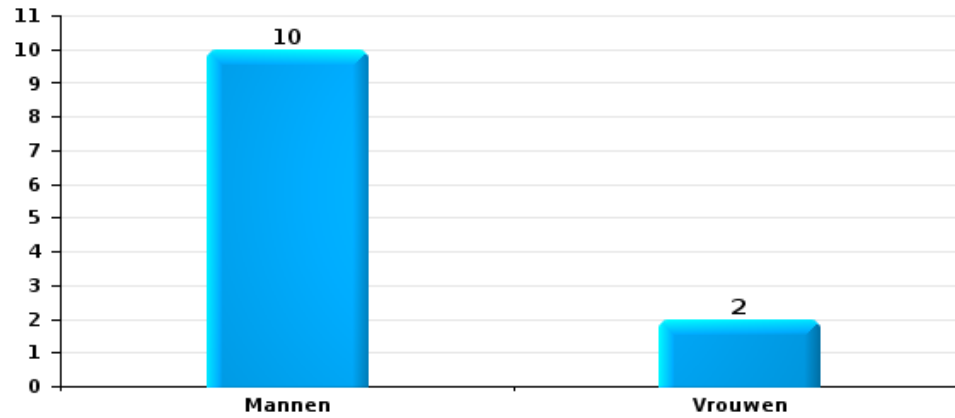
Aantal feitverdachten volgens geslacht





Fietsdiefstal

Aantal feitverdachten volgens geslacht





2.3. Aantal feitverdachten volgens de leeftijd van de gekende verdachten (Top 5 van hoofdcategorieën)

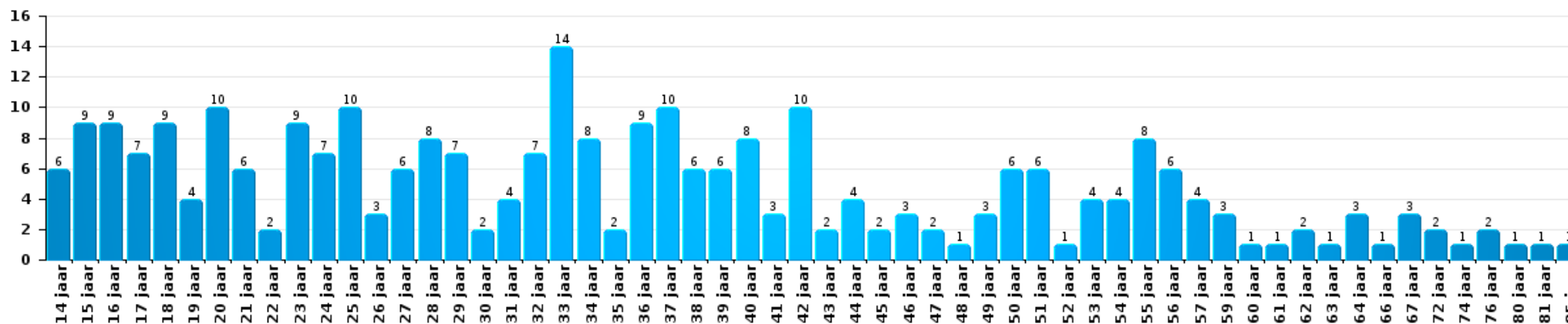
1) Indien eenzelfde verdachte meerdere feiten heeft gepleegd in de beschouwde periode, dan wordt hij ook meerdere keren geteld, al dan niet in dezelfde leeftijdscategorie; 2) Verdachten jonger dan 14 jaar en ouder dan 90 jaar zijn niet weergegeven in de tabel (zie ook de methodologische nota)

PZ DEINZE/ZULTE/LIEVEGEM

2023

Diefstal en afpersing

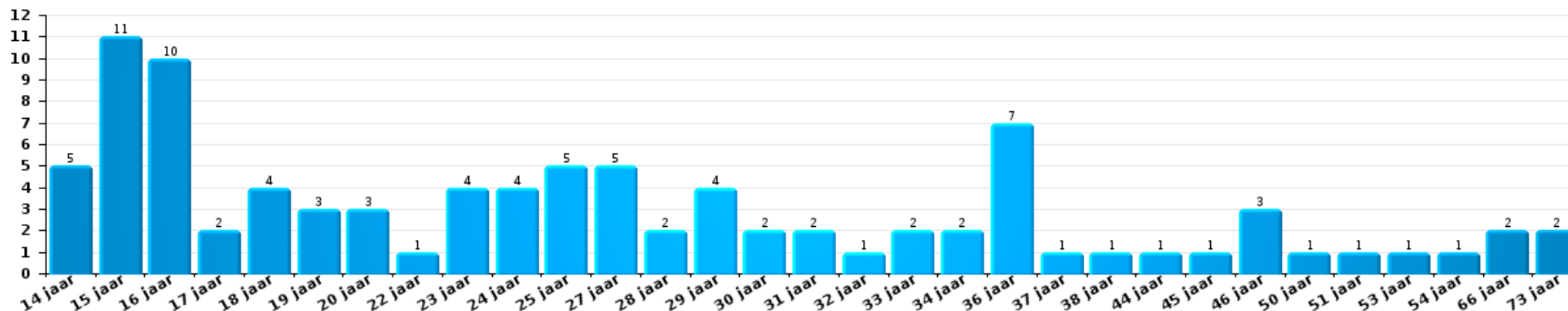
Aantal feitverdachten volgens leeftijd (chronologisch)





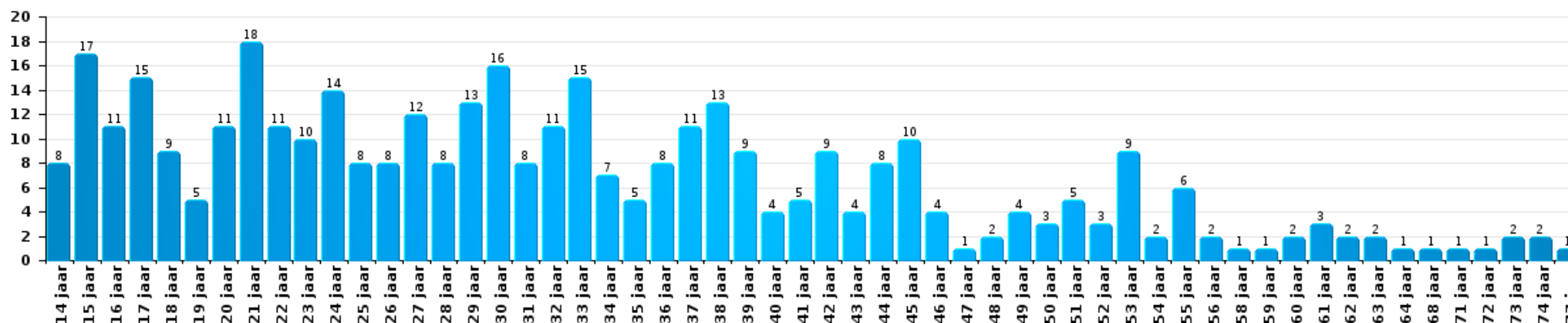
Beschadigen van eigendom

Aantal feitverdachten volgens leeftijd (chronologisch)



Misdr. tegen de lichamelijke integriteit

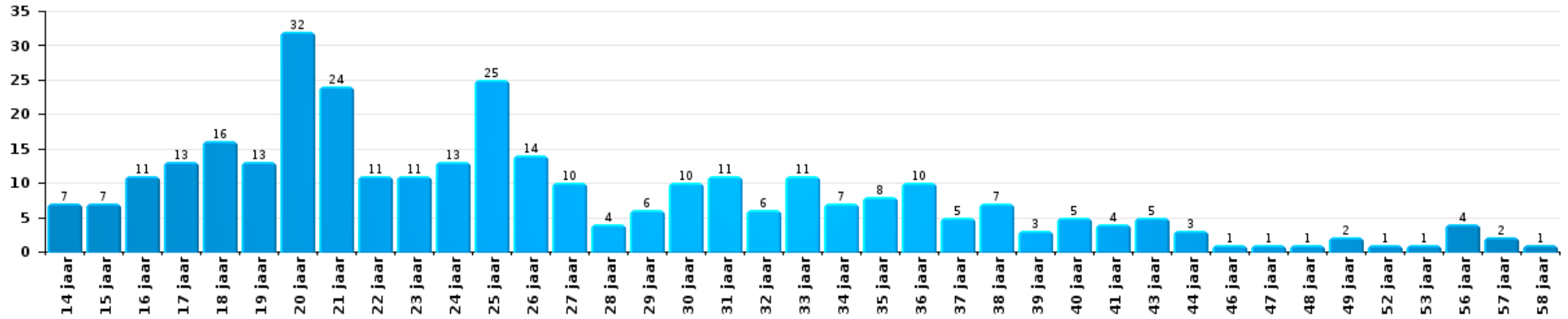
Aantal feitverdachten volgens leeftijd (chronologisch)





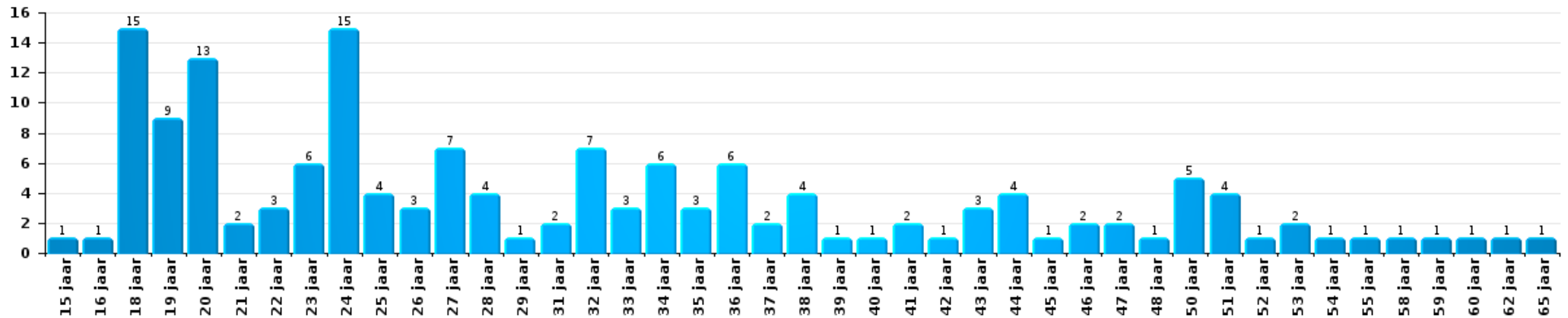
Drugs

Aantal feitverdachten volgens leeftijd (chronologisch)



Bedrog

Aantal feitverdachten volgens leeftijd (chronologisch)





2.4. Aantal feitverdachten volgens de leeftijd van de gekende verdachten (Top 5 van criminele figuren)

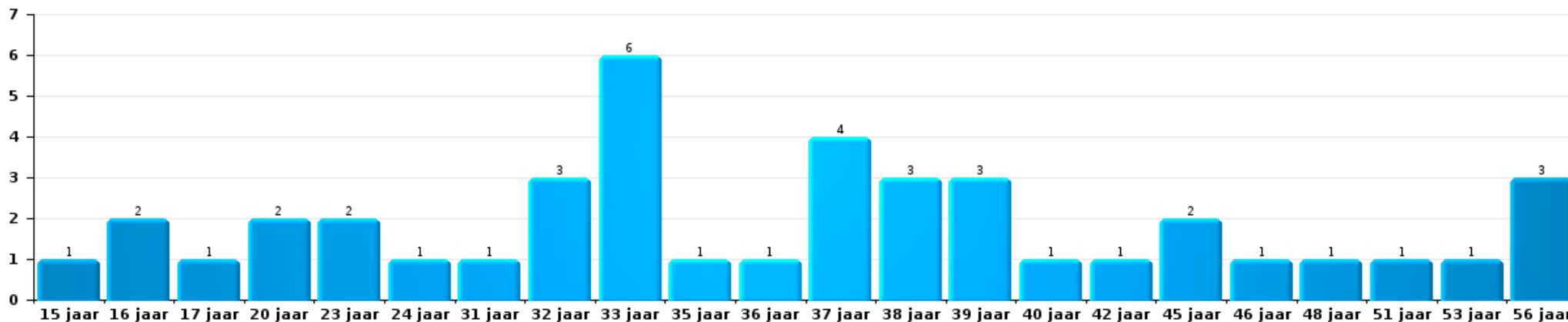
1) Indien eenzelfde verdachte meerdere feiten heeft gepleegd in de beschouwde periode, dan wordt hij ook meerdere keren geteld, al dan niet in dezelfde leeftijdscategorie - 2) Verdachten jonger dan 14 jaar en ouder dan 90 jaar zijn niet weergegeven in de tabel (zie ook de methodologische nota)

PZ DEINZE/ZULTE/LIEVEGEM

2023

Inbraak in gebouw (totaal)

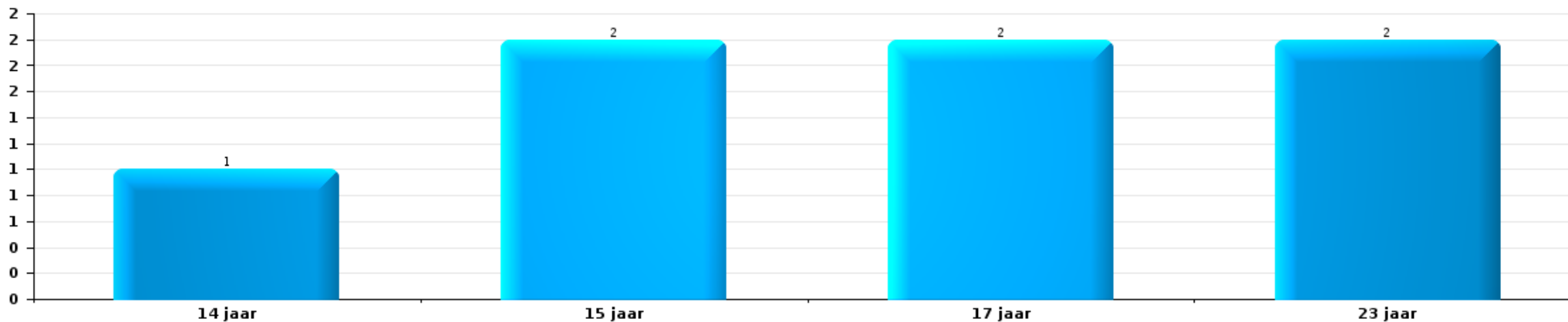
Aantal feitverdachten volgens leeftijd (chronologisch)





Diefstal uit of aan voertuig

Aantal feitverdachten volgens leeftijd (chronologisch)



Beschadiging van auto

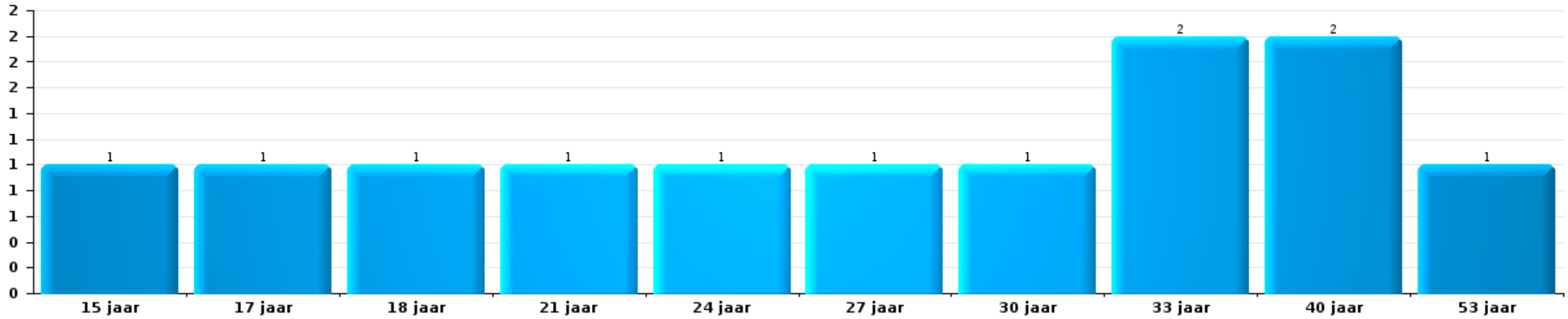
Aantal feitverdachten volgens leeftijd (chronologisch)





Fietsdiefstal

Aantal feitverdachten volgens leeftijd (chronologisch)



POLITIËLE CRIMINALITEITSSTATISTIEKEN

PLEEGPLAATS: POLITIEZONE

PZ DEINZE/ZULTE/LIEVEGEM

***Bijlage I: Detailrapport per misdrijfcategorie
Strafwetboek***



PZ DEINZE/ZULTE/LIEVEGEM

Inbreuk Strafwetboek

Misdr. tegen de lichamelijke integriteit

			2000	2013	2014	2015	2016	2017	2018	2019	2020	2021	2022	2023
Moord	Vergiftiging (moord)	Pog.									2			
		Vol.		1								1		
	Andere	Pog.			1	1			1	2	1	1	1	
		Subtotaal		1	1	1			1	2	3	2	1	
Doodslag	Vergiftiging (doodslag)	Pog.						1		1				
	Roofmoord	Pog.						1						
		Vol.							1					
	Niet nader bepaald	Pog.	1					1						
	Andere	Pog.	1	2	3	3			2	2	2	5	3	5
	Subtotaal		2	2	3	3		3	3	3	2	5	3	5
Marteling en mishandeling	Onmenselijke behandeling	Vol.			1								1	2
	Onterende behandeling	Vol.			1									
		Subtotaal			2								1	2
Opz. slagen en/of verwondingen binnen familie	Tussen partners of ex-partners	Vol.	35	96	95	87	85	96	72	132	130	149	145	146
	Bij algemene familiale moeilijkheden	Vol.	53											
	Door de ouders op een minderjarige	Vol.	3	7	4	7	10	13	14	8	10	6	13	19
	Door de ouders op kwetsbaar persoon	Vol.		1										
	Tegen de ouders	Vol.	2	11	11	13	7	6	5	16	18	8	15	25
	Tegen andere bloedverwanten in opgaande of zijlijn	Vol.		4	4	4	4	6	5	7	9	13	9	9
	Subtotaal		93	119	114	111	106	121	96	163	167	176	182	199



Misdr. tegen de lichamelijke integriteit

			2000	2013	2014	2015	2016	2017	2018	2019	2020	2021	2022	2023	
Opz. slagen en/of verwondingen buiten familie	Vechtpartij (=wederzijdse slagen)	Vol.	23	26	42	26	28	37	20	28	35	33	40	55	
	Slagen aan politie-ambtenaar	Vol.	1		6	2	1	2	3	2	7	5	5	4	
	Op een minderjarige door gezaghebbend persoon	Vol.	2	6	6	2	4	5	5	4	6	1	2	7	
	Op een minderjarige hoedanigheid dader onbekend	Vol.	3	6	6	9	15	10	6	17	6	23	18	28	
	Op kwetsbaar persoon door gezaghebbend persoon	Vol.							1	1				1	
	Op kwetsbaar persoon (hoedanigheid dader onbekend)	Vol.			1	1	1				2		2	3	
	Op minderjarige dr samenwonende zonder gezagsrel.	Vol.											2	1	
	Op een scheidsrechter van een sportwedstrijd	Vol.											1		
	Slagen aan personeel openbaar vervoer	Vol.		1			3		1	1		1	2	1	
	Slagen aan personeel andere openbare dienst	Vol.			2						1	1		1	1
	Slagen aan medisch beroep	Vol.				1					1		1	3	
	Slagen aan personeel onderwijsinstelling	Vol.		5	2	4	3	3	3	1	1	5	3	5	2
	Niet nader bepaald	Vol.	120	136	100	120	116	98	98	98	109	79	105	120	114
		Pog.	1			1						1			
	Subtotaal		150	180	165	166	171	155	135	165	142	173	200	217	
Schuldig verzuim	Vol.	1	1			1	1	2			3	3	3	1	
	Subtotaal	1	1			1	1	2			3	3	3	1	
Andere opzet. misdr. tg. lichamelijke integriteit	Onthouding verzorging van kind/kwetsbaar persoon	Vol.	1		2	1						1	1		
	Verlaten kind of kwetsbaar persoon	Vol.	1		1	1									
	Achterlaten van een kind in behoeftige toestand	Vol.			2	3					2	1			
	Toediening van schadelijke stoffen	Vol.	2			2	1	1		3		1	3	1	
	Kwaadwillige belemmering van het verkeer	Vol.	4	9	11	18	20	22	10	17	13	16	15	16	
		Pog.									1				
Feitelijkeheden en lichte geweldsdaaden	Vol.	16	10	15	14	14	15	4	6	17	9	10	8		
	Subtotaal	24	19	31	39	35	38	14	26	33	28	29	25		
Onopzet. misdr. tg. lichamelijke integriteit	Onopzettelijke slagen en/of verwondingen	Vol.	9	5	5	1	2		2	3	1	2	4	4	
	Onopzettelijke toediening van schadelijke stoffen	Vol.			1										
	Verzuim van onderhoud kind of kwetsbaar persoon	Vol.	1												
	Veroorzaken van een treinongeval	Vol.	6	1											
	Hondenbeet	Vol.		6	6	5	7	4	12	7	7	14	15	12	
	Subtotaal	16	12	12	6	9	4	14	10	8	16	19	16		
	Totaal	286	334	328	326	322	322	265	369	358	403	438	465		

Misdr. tegen de persoonlijke vrijheid



Misd. tegen de persoonlijke vrijheid

			2000	2013	2014	2015	2016	2017	2018	2019	2020	2021	2022	2023
Ontvoering van minderjarige of kwetsbaar persoon	Ouderlijke ontvoering	Vol.				3	1	1		2		2	1	4
	Andere ontvoering	Vol.			1		1							1
		Pog.			2		1	1	2					
Subtotaal				2	1	3	3	2	2	2		2	1	6
Vrijheidsberoving door particulier		Vol.	1	1	4	4	4	6	1	1		2	3	12
		Pog.	1	1										
	Subtotaal	2	2	4	4	4	6	1	1		2	3	12	
Totaal			2	4	5	7	7	8	3	3		4	4	18

Zedenmisdrijven

			2000	2013	2014	2015	2016	2017	2018	2019	2020	2021	2022	2023
Verkrachting zonder de dood tot gevolg	Slachtoffer <10j	Vol.	2	2	1	1	3	2	1	2	4	2		
	Slachtoffer 10j - 14j	Vol.	2		1	2	1	6	1	5	4	2		
		Pog.						1						
	Slachtoffer 14j - 16j	Vol.	1		1	1	3	2	1	3	3	2	3	
	Slachtoffer 16j - 18j	Vol.		1	2	2	1	4	3		1	4		
	Slachtoffer meerderjarig	Vol.	1	5	4	9	6	7	2	4	8	9	5	
Subtotaal			6	8	9	17	14	22	8	15	20	19	8	
Verkrachting met gevolg onbekend		Vol.	2		1	1		1		1				
		Pog.	1											
	Subtotaal	3		1	1		1		1		1			
Verkrachting zonder de dood tot gevolg (nwSSW)	Slachtoffer <16j	Vol.										1	8	6
	Slachtoffer 16j - 18j	Vol.								1				1
	Slachtoffer meerderjarig	Vol.											10	13
	Subtotaal									1		1	18	20
Aanranding eerbaarheid met geweld / bedreiging	Slachtoffer < 16j	Vol.	2	2	1		2	2	2	5	2	1	3	
	Slachtoffer 16j - 18j	Vol.		1					1				1	
		Pog.	1											
	Slachtoffer meerderjarig	Vol.	2	7	5	2	2	1	6	5	2	10	2	
Subtotaal			5	10	6	2	4	3	9	10	4	12	5	



Zedenmisdrijven

			2000	2013	2014	2015	2016	2017	2018	2019	2020	2021	2022	2023	
Aanranding eerbaarheid zonder geweld / bedreiging	Slachtoffer < 16j	Vol.	7	11	7	11	10	3	10	7	4	8	4		
		Pog.	2			1					1				
	Slachtoffer 16j - 18j	Vol.	2	2	1		1	1	2			4	3	2	
		Pog.											1		
	Slachtoffer leeftijd onbekend	Vol.	1	3	4	1	3	1			6	2	8	1	
	Subtotaal		12	16	12	12	15	5	12	13	11	20	7		
Aanranding eerbaarheid niet nader bepaald	Vol.	2				1									
Subtotaal		2				1									
Aantasting seksuele integrit. zonder dood (nwSSW)	Slachtoffer <16j	Vol.											6	14	
	Slachtoffer 16j - 18j	Vol.											2	5	
	Slachtoffer meerderjarig	Vol.											8	12	
		Pog.													1
	Subtotaal												16	32	
Kinderpornografie	Bezit	Vol.		2	1	2	1	3	2	3	6	4	2		
	Verspreiding	Vol.	1	2	3	3	4	7	5	13	5	14	3		
	Toegang kinderporno via technologie	Pog.				2	2	1			3	1			
	Niet nader bepaald	Vol.		2		1					1		1		
	Subtotaal		1	6	4	6	7	12	8	16	15	19	6		
Pornografie	Vol.					1	1			1	1				
	Pog.												1		
	Subtotaal					1	1			1	1		1		
Aanzetting tot ontucht	Slachtoffer minderjarig	Vol.	3	4	4	10	2	1	7		1		1		
	Slachtoffer meerderjarig	Vol.				1									
	Leeftijd slachtoffer onbekend	Vol.					1								
	Andere reclame voor ontucht	Vol.						2	1		1	2	2	1	
	Niet nader bepaald	Vol.	16			1									
	Subtotaal		19	4	4	12	3	3	8		2	2	3	1	
Uitbuiting van iemands ontucht	Slachtoffer minderjarig	Vol.	2							2					
	Pog.					1									
	Slachtoffer meerderjarig	Vol.				3	1	2	5		1	2	3		
	Leeftijd slachtoffer niet nader bepaald	Vol.						1							
	Leeftijd slachtoffer onbekend	Vol.		1	2		1						1		
Subtotaal		2	1	2	4	2	3	5	2	1	3	3			



Zedenmisdrijven

			2000	2013	2014	2015	2016	2017	2018	2019	2020	2021	2022	2023
Openbare zedenschennis	Handelingen (exhibitionisme, enz.)	Vol.	5	7	2	6	5	4	4	9	1	7	8	
	Geschriften, afbeeldingen, voorwerpen	Vol.	1		2		4	9	11	3	2	4	4	
		Pog.				1								
	Schunnigheden in het openbaar	Vol.										2		
	Exhibitionisme (nwSSW)	Vol.												7
	Niet nader bepaald	Vol.	1											
	Subtotaal		7	7	4	7	9	13	15	12	3	13	12	7
Voyeurisme	Observatie/opname van naaktheid of intimiteit	Vol.			2		1	2	9	1	2	8	1	
	Verspreiding opname naaktheid of intimiteit	Pog.				1								
		Vol.						2	1	8	7	4		
	Subtotaal			2		2	2	11	2	10	15	5		
Voyeurisme rechtstreeks (nwSSW)	Slachtoffer <16j	Vol.												1
	Slachtoffer meerderjarig	Vol.												1
	Subtotaal													2
Voyeurisme via technisch/ander hulpmiddel (nwSSW)	Slachtoffer <16j	Vol.												3
	Slachtoffer meerderjarig	Vol.											1	
	Subtotaal												1	3
Verspreiding van seksueel getinte inhoud (nwSSW)	Slachtoffer <16j	Vol.									1		1	1
	Slachtoffer 16j - 18j	Vol.												1
	Slachtoffer meerderjarig	Vol.											1	1
	Subtotaal										1		2	3
Versprei. seks. inhoud kwaad opzet/winst (nwSSW)	Slachtoffer <16j	Vol.											1	1
	Slachtoffer 16j - 18j	Vol.												1
	Slachtoffer meerderjarig	Vol.											4	3
	Subtotaal												5	5
Vruchtafdriving zonder toestemming van de vrouw	Opzettelijk veroorzaakt zonder toestemming	Pog.										1		
	Ongewild veroorzaakt door opzettelijk geweld	Pog.									1			
	Subtotaal										1	1		
Grooming (contact via ICT met minderjarige < 16 j)		Vol.		2	3	1	1	2	1			1		
		Pog.									2			
	Subtotaal		2	3	1	1	2	1	2	1	2	1		
Grooming offline - zonder ICT (nwSSW)	Slachtoffer 16j - 18j	Vol.												1
	Subtotaal													1



Zedenmisdrijven

			2000	2013	2014	2015	2016	2017	2018	2019	2020	2021	2022	2023
Grooming online - met ICT (nwSSW)	Slachtoffer <16j	Vol.											1	
	Slachtoffer 16j - 18j	Vol.												1
		Subtotaal											1	1
Beelden seksueel misbruik minderjarigen (nwSSW)	Productie/verspreid. beelden seks. misbr. (nwSSW)	Vol.											6	5
	Bezitten/verwerven beelden seks. misbruik (nwSSW)	Vol.											3	2
	Toegang tot beelden seks. misbruik (nwSSW)	Vol.											1	1
		Subtotaal											10	8
Misbruik van prostitutie - meerderjarige (nwSSW)	Vol.													1
	Subtotaal													1
	Totaal		57	52	46	64	59	66	78	74	71	106	103	84

Misdr. tegen andere morele waarden en gevoelens

			2000	2013	2014	2015	2016	2017	2018	2019	2020	2021	2022	2023
Belaging	Pesterij per telefoon (OLD)	Vol.	12											
		Vol.	11	163	178	153	142	128	153	130	161	175	186	226
		Pog.	1											
		Subtotaal	24	163	178	153	142	128	153	130	161	175	186	226
Grafschennis	Vol.	1	4	1	4	2	1	2	2	1		2	1	
	Subtotaal	1	4	1	4	2	1	2	2	1		2	1	
Schending van het beroepsgeheim	Vol.		2	1				1		1				1
	Subtotaal		2	1				1		1				1
Schending van de eer	Laster en eerroof	Vol.	17	27	24	31	27	22	19	17	30	47	44	47
		Pog.											1	
	Lasterlijke aangifte	Vol.	1	2	1		1	1		2		2	3	4
	Lasterlijke aantijging	Vol.	5	4	8	1	5	1	4	6	10	5	6	2
	Kwaadwillige ruchtbaarmaking	Vol.		1		1				2	3		2	
	Beledigingen (Wanbedrijf)	Vol.	12	8	8	23	7	6	17	10	12	11	6	11
	Niet nader bepaald	Vol.				1								
	Subtotaal	35	42	41	57	40	30	40	37	55	66	61	64	
Persoonlijke levenssfeer	Heimelijke nachtelijke binnendringing	Vol.	2	2			1			1				
	Woonstschennis door particulier	Vol.	7	7	14	5	6	8	13	16	12	21	14	23
	Schending van het briefgeheim	Vol.	3	6	1					8	2	1	2	3
		Subtotaal	12	15	15	5	7	8	13	25	14	22	16	26



Misd. tegen andere morele waarden en gevoelens

		2000	2013	2014	2015	2016	2017	2018	2019	2020	2021	2022	2023
Nachtflaawai	Vol.	20	10	12	22	20	15	16	12	15	7	7	3
	Subtotaal	20	10	12	22	20	15	16	12	15	7	7	3
Schenden van communicatie door particulier	Vol.		1				23	5					
	Subtotaal		1				23	5					
Misbruik zwakheden personen	Vol.		1		3	1	1	1	3				
	Subtotaal		1		3	1	1	1	3				
Privacy zeden: publicatie identiteit slachtoffer	Vol.							1	1	1	4	2	
	Pog.										1		
	Subtotaal							1	1	1	5	2	
Cyberlokking (lokken van minderjarige via ICT)	Vol.		1					1		1		4	1
	Subtotaal		1					1		1		4	1
Aantrekken/gebruiken van kind of kwetsbaar persoon	Vol.									1			
	Subtotaal									1			
Bezetting andermans goed (kraken)	Binnendringen/bezetten/verblijven (niet bewoond)	Vol.						2		1			7
	Subtotaal							2		1			7
	Totaal	92	239	248	244	212	206	235	210	251	275	278	329

Misd. tegen het juridisch statuut van het kind

		2000	2013	2014	2015	2016	2017	2018	2019	2020	2021	2022	2023
Niet-afgeven van kinderen	Door de ouders	Vol.	1	2						1			
	Door persoon ermee belast	Vol.		1									
	Subtotaal	4	1	3						1			
Verduistering van een kind	Vol.	1											
	Subtotaal	1											
	Totaal	5	1	3						1			

Diefstal en afpersing

		2000	2013	2014	2015	2016	2017	2018	2019	2020	2021	2022	2023
Diefstal met vzo	Met geweld	Vol.	8	10	9	9	5	5	6	3	6	7	6
		Pog.	2	3	2	2	2	1		1	4	1	1
	Zonder geweld	Vol.	215	374	337	338	303	229	159	206	136	161	182



Diefstal en afpersing

		2000	2013	2014	2015	2016	2017	2018	2019	2020	2021	2022	2023
Zonder geweld		Pog.	178	170	153	142	128	112	98	67	119	129	99
		Subtotaal	562	520	502	456	364	277	310	207	290	319	304
Diefstal zonder vzo	Met geweld	Vol.	5	5	6	6	8	5	7	4	4	9	13
		Pog.	1		1	1		2			1		1
	Zonder geweld, Zakkenrollerij	Vol.	51	40	34	35	22	30	17	8	9	14	11
		Pog.		1	2			1					
	Zonder geweld, Gebruiksdiefstal	Vol.	1			2	2	2	1	1	1		1
		Pog.	22	20	18	18	20	24	27	12	15	19	22
	Zonder geweld, Huisdiefstal	Vol.	19										
Pog.				1	1	1							
Zonder geweld	Vol.	856	665	659	590	572	508	495	484	407	438	528	561
	Pog.	16	12	18	14	11	19	16	24	15	16	17	24
		Subtotaal	757	743	666	646	580	575	560	447	484	587	633
Diefstal niet nader bepaald		Vol.	3	7	2	2	1	4	3	1			2
		Pog.				1							
		Subtotaal	3	7	2	3	1	4	3	1			2
Afpersing		Vol.	9	3	4	5	8	6	3	6	5	17	19
		Pog.	7	6	9	1	2	12	5	2	6	14	4
		Subtotaal	16	9	13	6	10	18	8	8	11	31	23
Moeskoperij		Vol.											
		Subtotaal											
		Totaal	1.338	1.279	1.183	1.111	955	874	881	663	785	937	962

Bedrog

		2000	2013	2014	2015	2016	2017	2018	2019	2020	2021	2022	2023
Witwassen		Vol.	2	4	1	2	1	4	4	12	8	12	27
		Subtotaal	2	4	1	2	1	4	4	12	8	12	27
Heling	Gewone heling	Vol.	1		4	1	1	7		2	3	5	6
		Pog.											1
	Gekwalificeerde heling	Vol.	3										
		Niet nader bepaald	Vol.			2				1			
		Subtotaal	7		6	1	1	7		3	3	5	7



Bedrog

				2000	2013	2014	2015	2016	2017	2018	2019	2020	2021	2022	2023
Flessentrekkerij	Brandstof / smeeroilie	Vol.	9	5	4	5	1	2				1	1		3
	Dranken en spijsen	Vol.	2	3	3	3				1		1	2	6	4
	Huurrijtuig	Vol.	1	1	2	4	3	2	4	7	2	4	4	3	2
	Logies	Vol.		1	1	1					1				
		Subtotaal	12	10	10	13	4	4	5	8	4	7	9	9	9
Private omkoping		Vol.			1										
		Subtotaal			1										
Verduistering en bedrieglijke vernietiging	Bedrieglijke verberging	Vol.	138	19	28	15	11	10	7	7	18	13	27	19	
	Van geld, papieren, enz.	Vol.				1	1	3				1	1	1	
	Van gerechtelijke stukken	Vol.		1	1										
	Van in beslag genomen voorwerpen	Vol.	2		1		1	1		1	2	3	1	1	
	Van roerende goederen van echtgenoten	Vol.	1		1										
	Van nalatenschap	Vol.											1		
	Niet nader bepaald	Vol.	56	2	2	2	1				2	2	2	2	
		Subtotaal	197	22	33	18	14	14	7	8	22	20	31	21	
Oplichting	Internetfraude	Vol.		55	61	75	89	96	125	175	426	411	411	415	
		Pog.		17	11	14	16	17	26	14	19	23	16	14	
	Oplichting zonder internet	Vol.		38	37	28	35	26	22	32	27	30	34	39	
		Pog.		10	8	13	2	9	6	3	3	8	3	2	
	Niet nader bepaald	Vol.	28												
	Pog.	6													
		Subtotaal	34	120	117	130	142	148	179	224	475	472	464	470	
Bedriegerij	Verkochte waren / geleverd werk	Vol.	1	5	1		1	1	1	1	1	2			
		Subtotaal	1	5	1		1	1	1	1	1	2			
Misbruik van vertrouwen en verwante misd.	Misbruik van vertrouwen	Vol.	50	29	33	40	40	48	52	64	54	48	43	49	
	Misbruik van zwakheden	Vol.	2	1		2	2	1		3	2	4	3	3	
		Subtotaal	52	30	33	42	42	49	52	67	56	52	46	52	
Misbruik van maatschappelijk vermogen	Door vennootschappen	Vol.							1	3	1	1			
	Andere	Vol.				1									
		Subtotaal				1		1	3	1	1				
Misdr. ivm insolventie	Door derden	Vol.		1				1							
	Door de schuldenaar	Vol.		3	4	1	2	3		1		1			
	Niet nader bepaald	Vol.		2	1	3	2	1	1	4	2	3	5	1	
		Subtotaal		6	5	4	4	5	1	5	2	4	5	1	

Bedrog

		2000	2013	2014	2015	2016	2017	2018	2019	2020	2021	2022	2023
Bedrieglijk onvermogen	Vol.		3	1	1		1		1		1		
	Subtotaal		3	1	1		1		1		1		
Ongedekte cheques	Vol.	16		1									
	Subtotaal	16		1									
	Totaal	319	199	206	215	211	224	257	321	576	570	572	587

Beschadigen van eigendom

		2000	2013	2014	2015	2016	2017	2018	2019	2020	2021	2022	2023	
Opzettelijke brandstichting	In een bewoonde plaats (bij dag)	Vol.						1		1		2	1	
	In een bewoonde plaats (bij nacht)	Vol.	1		8	2	1		1		1	2		
		Pog.			1									
	in een bewoonde plaats (onbepaald tijdstip)	Vol.					1							
		Pog.										1		
	In een andere plaats (bij dag)	Vol.	1	4	3	5		4	4	4	2	8	7	6
		Pog.	1											
	In een andere plaats (bij nacht)	Vol.	2	3	4	2	5	1	6	4		2	3	3
		Pog.	2							1				
	In een andere plaats (onbepaald tijdstip)	Vol.		2	1		1		1	1	2			3
Pog.													1	
Niet nader bepaald	Vol.	3					2							
	Pog.	1												
	Subtotaal	12	9	17	9	8	7	13	10	6	13	12	14	
Opzettelijke vernieling door ontploffing	In een andere plaats (bij dag)	Vol.												
	Subtotaal	5												
Onopzettelijke brandstichting	Vol.	54	51	47	51	34	42	31	26	26	22	17	16	
	Subtotaal	54	51	47	51	34	42	31	26	26	22	17	16	
Vernieling, onbruikbaarmaking, beschadiging	Met vzo	Vol.	21	4	6	1	5	4	4	3	6	3	1	4
	Vernieling van landbouwgoederen	Vol.	2	7	3	1	1	2	2			1	1	
		Vol.	40											
	Niet nader bepaald	Pog.	1											
	Subtotaal	64	11	9	2	6	6	6	3	6	4	2	4	



Beschadigen van eigendom

		2000	2013	2014	2015	2016	2017	2018	2019	2020	2021	2022	2023
Vandalisme	Op voertuigen	Vol. 109	213	156	120	140	132	96	108	99	129	130	147
		Pog.	1										
	Op andere roerende goederen	Vol. 170	28	40	47	45	37	42	33	36	46	41	40
		Pog.	1										
	Graffiti	Vol. 2	9	4	6	8	8	6	7	9	7	11	14
	Andere vernielingen op onroerende goederen	Vol. 65	143	115	104	111	134	126	87	89	110	110	133
	Pog.								1				
Beschadiging van afsluiting	Vol. 12	13	36	35	16	9	13	9	11	12	9	9	
	Subtotaal	359	407	351	312	320	320	283	244	245	304	301	343
	Totaal	494	478	424	374	368	375	333	283	283	343	332	377

Misd. tegen de veiligheid van de staat

		2000	2013	2014	2015	2016	2017	2018	2019	2020	2021	2022	2023
Inwendige staatsveiligheid	Vol.				1								
	Subtotaal				1								
Terrorisme	Terroristische groep	Vol.			1		1						
	Subtotaal				1		1						
	Totaal				2		1						

Misd. tegen de openbare veiligheid

		2000	2013	2014	2015	2016	2017	2018	2019	2020	2021	2022	2023
Criminele organisatie	Vol.			3	1	1	2			1	1	1	
	Subtotaal			3	1	1	2			1	1	1	
Vereniging van misdadigers	Vol.		5	2	5	7	5	1	7	3	2	4	1
	Pog.	1											
	Subtotaal	1	5	2	5	7	5	1	7	3	2	4	1
Ontvluchting van gevangenen	Gewone ontvluchting	Vol.					1						
	Niet naleving elektronisch toezicht	Vol.	1	4	3		3	1	2	4	1	3	6
	Niet nader bepaald	Vol. 33			1								
	Subtotaal	33	1	4	4		4	1	2	4	1	3	6



Misd. tegen de openbare veiligheid

			2000	2013	2014	2015	2016	2017	2018	2019	2020	2021	2022	2023
Bedreigingen	Bedreiging met een aanslag	Vol.		3		2	4		1		3			
		Vol.	105	53	68	59	47	66	58	55	80	95	72	70
	Mondeling	Pog.	1			1								
	Schriftelijk	Vol.	8	18	18	35	25	25	25	26	44	41	36	59
	Door gebaren, zinnebeelden	Vol.	33	16	16	26	17	24	24	12	27	22	28	37
	Bommelding	Vol.		2			1	1	2	1	4	1	1	3
	Niet nader bepaald	Vol.	3			1					1	1		
		Pog.	2											
		Subtotaal	152	92	102	124	94	116	110	94	159	160	137	169
		Totaal	186	98	111	134	102	127	112	103	167	164	145	176

Misd. tegen gezag van de overheid

			2000	2013	2014	2015	2016	2017	2018	2019	2020	2021	2022	2023
Geweld tegen overheidspersonen		Vol.	1	1	2	1	2	1	2	1		2	2	3
		Subtotaal	1	1	2	1	2	1	2	1		2	2	3
Weerspannigheid	Gewapende weerspannigheid	Vol.		1	2	3	2			1	3	7	2	1
	Ongewapende weerspannigheid	Vol.	1	7	17	12	12	13	15	10	16	14	22	22
	Niet nader bepaald	Vol.	1											
		Subtotaal	2	8	19	15	14	13	15	11	19	21	24	23
Smaad		Vol.	12	6	7	1	6	3	7	1	6	9	12	19
		Subtotaal	12	6	7	1	6	3	7	1	6	9	12	19
Andere misdrijven	Zegelverbreking	Vol.	1	2			2	1	2				3	
		Subtotaal	1	2			2	1	2				3	
		Totaal	16	17	28	17	24	18	26	13	25	32	41	45

Misd. tegen de openbare trouw

			2000	2013	2014	2015	2016	2017	2018	2019	2020	2021	2022	2023
Valsheid in geschriften	Schriftvervalsing	Vol.	30	11	18	15	25	15	20	11	17	15	12	11
		Pog.	2	1										
	Gebruik van valse en vervalste geschriften	Vol.	15	9	6	5	3	6	4	1	8	6	10	5
		Pog.	1											
		Subtotaal	48	21	24	20	28	21	24	12	25	21	22	16


Misdr. tegen de openbare trouw

			2000	2013	2014	2015	2016	2017	2018	2019	2020	2021	2022	2023
Aanmatiging	Van ambten	Vol.	1		2	1	3	1	1		2		5	2
	Van titels	Vol.											1	
	Van kledij, eretekens, enz.	Vol.			1									
	Van naam	Vol.		11	5	6	10	10	18	12	15	24	37	21
	Niet nader bepaald	Vol.	1											
		Subtotaal	2	11	8	7	13	11	19	12	17	24	43	23
Namaking / Vervalsing	Namaking	Vol.		4	3		1	1	1	1	3	2	5	
	Vervalsing	Vol.		1	1	3	1		1		3		1	2
		Subtotaal		5	4	3	2	1	2	1	6	2	6	2
Valse munt	Uitgifte	Vol.	3	2	9	10	10		2	2	3		2	1
		Pog.		1	1	2	1				1			
	Niet nader bepaald	Vol.	5											
	Andere	Vol.	5		1	2		1	1	1	2			1
		Subtotaal	13	3	11	14	11	1	3	3	6		2	2
Valsheid voor het gerecht	Valse verklaringen	Vol.		1	3	2	1	1	1	1	1	2		
	Valse eedaflegging	Vol.					1		1					
		Subtotaal		1	3	2	2	1	2	1	1	2		
		Totaal	63	41	50	46	56	35	50	29	55	49	73	43



Misdr. tegen de familie

		2000	2013	2014	2015	2016	2017	2018	2019	2020	2021	2022	2023
Familieverlating	Vol.	6	3									1	2
	Subtotaal	6	3									1	2
Weigering recht op persoonlijk contact	Vol.	122	137	144	70	59	68	78	106	70	74	66	102
	Subtotaal	122	137	144	70	59	68	78	106	70	74	66	102
Niet betaling onderhoudsgeld	Vol.	21	7	7	6	5	4	5	8	3	2	1	5
	Subtotaal	21	7	7	6	5	4	5	8	3	2	1	5
Niet nader bepaald	Vol.				1								
	Subtotaal				1								
	Totaal	149	147	151	77	64	72	83	114	73	76	68	109

Informaticacriminaliteit

		2000	2013	2014	2015	2016	2017	2018	2019	2020	2021	2022	2023
Hacking	Vol.		11	12	16	12	25	22	28	17	24	61	48
	Pog.		2							1	1	1	
	Subtotaal		13	12	16	12	25	22	28	18	25	62	48
Valsheid in informatica	Vol.		6	2	5	5	12	8	14	16	22	61	102
	Pog.											1	2
	Subtotaal		6	2	5	5	12	8	14	16	22	62	104
Informaticabedrog	Vol.		32	37	30	33	45	71	83	75	79	156	213
	Pog.		5	5	4	7	6	2	2	9	3	4	2
	Subtotaal		37	42	34	40	51	73	85	84	82	160	215
Sabotage	Vol.		12	2	1		4		1	2		3	3
	Pog.		1					1					
	Subtotaal		13	2	1		4	1	1	2		3	3
	Totaal		69	58	56	57	92	104	128	120	129	287	370

Onwettige uitoefening van het openbaar gezag

		2000	2013	2014	2015	2016	2017	2018	2019	2020	2021	2022	2023
Publieke omkoping	Vol.				1	1							
	Subtotaal				1	1							
Samenspanning	Vol.			1									



Onwettige uitoefening van het openbaar gezag

		2000	2013	2014	2015	2016	2017	2018	2019	2020	2021	2022	2023
	Subtotaal			1									
Belangenneming	Vol.					1							
	Subtotaal					1							
Misbruik van gezag	Vol.	1		2		1							
	Subtotaal	1		2		1							
Akten burgerlijke stand	Vol.											1	
	Subtotaal											1	
	Totaal	1		3	1	1	2					1	

Huisjesmelkerij

		2000	2013	2014	2015	2016	2017	2018	2019	2020	2021	2022	2023
Zonder vzo	Vol.				1	1		1			1	1	
	Subtotaal				1	1		1			1	1	
Met vzo	Vol.								1				
	Subtotaal								1				
	Totaal				1	1		1	1		1	1	

Mensenhandel

		2000	2013	2014	2015	2016	2017	2018	2019	2020	2021	2022	2023
Exploitatie van bedelarij	Vol.			1									
	Subtotaal			1									
Seksuele uitbuiting	Vol.			1		3	3	1			4	2	2
	Subtotaal			1		3	3	1			4	2	2
Economische uitbuiting	Vol.				1		1	1			3		
	Subtotaal				1		1	1			3		
	Totaal			2	1	3	4	2			7	2	2

Andere inbreuken Strafwetboek

		2000	2013	2014	2015	2016	2017	2018	2019	2020	2021	2022	2023
	Vol.							1		1			
	Subtotaal							1		1			
	Totaal							1		1			



Overtreding Strafwetboek

		2000	2013	2014	2015	2016	2017	2018	2019	2020	2021	2022	2023
Beledigingen (Overtreding)	Vol.	23											
	Subtotaal	23											
Ombrenging van dieren (Overtreding)	Vol.	7											
	Subtotaal	7											
Rondzwervende dieren	Vol.	2											
	Subtotaal	2											
Verbergen gelaat in openbare plaats	Vol.										1		
	Subtotaal										1		
Andere overtredingen SWB	Vol.	37	1				2						
	Subtotaal	37	1				2						
	Totaal	69	1				2				1		

POLITIËLE CRIMINALITEITSSTATISTIEKEN

PLEEGPLAATS: POLITIEZONE

PZ DEINZE/ZULTE/LIEVEGEM

***Bijlage II: Detailrapport per misdrijfcategorie
Bijzondere Wetten***



PZ DEINZE/ZULTE/LIEVEGEM

Inbreuk bijzondere wetgeving

Drugs

			2000	2013	2014	2015	2016	2017	2018	2019	2020	2021	2022	2023
Bezit		Vol.	68	173	185	167	183	147	120	142	177	216	293	270
		Subtotaal	68	173	185	167	183	147	120	142	177	216	293	270
Gebruik	Gebruik in groep	Vol.	88											
		Pog.	10											
	Individueel gebruik	Vol.	57											
		Pog.	3											
	Gebruik vergemakkelijken	Vol.	3	8	3	15	6	6	6	2	3	7	5	9
	Aanzetten tot gebruik	Vol.	1	2	1					1		1	1	5
	Wanorde, schandaal of gevaar in openbare ruimte	Vol.					1			3	2		1	5
	Subtotaal	162	10	4	15	6	7	6	6	5	8	7	19	
In- en uitvoer		Vol.	19	7	5	3	3	1	5	6	11	2	3	5
		Pog.	1											
	Subtotaal	20	7	5	3	3	1	5	6	11	2	3	5	
Fabricatie		Vol.	3	7	17	14	10	11	7	9	13	11	6	10
	Subtotaal	3	7	17	14	10	11	7	9	13	11	6	10	
Handel		Vol.	40	30	40	31	25	49	39	31	40	43	54	44
		Pog.	2											
	Subtotaal	42	30	40	31	25	49	39	31	40	43	54	44	
Andere		Vol.	3	11	6	3	5	3	6	3	8	8	2	1
	Subtotaal	3	11	6	3	5	3	3	6	3	8	8	2	1
		Totaal	298	238	257	233	232	218	183	197	254	288	365	349


Vreemdelingenwetgeving

			2000	2013	2014	2015	2016	2017	2018	2019	2020	2021	2022	2023
Illegale transmigratie	Schijnhuwelijk zonder beloning/dwang	Vol.		6	4	2	6	2	8	12	3	1	6	15
		Pog.				1								
	Schijn-wettelijk samenwonen zonder beloning/dwang	Vol.							1	3	2	3		3
	Toegang tot het grondgebied	Vol.	13	6	3	7	8	4	9	18	21	17	5	9
	Verblijf	Vol.	10	34	25	29	31	28	30	24	21	30	41	36
	Niet dragen van identiteits- of reisdocumenten	Vol.		5	1	5		2				3		
	Inschrijving in vreemdelingenregister	Vol.	1	40	25	9	23	7	10	5	8	11	9	47
	Schijnerkenning zonder beloning/dwang	Vol.										1		
	Subtotaal		24	91	58	53	68	43	58	62	59	62	61	110
Mensensmokkel	Vol.				1		4	3	2		1			
	Subtotaal				1		4	3	2		1			
Hulp bij illegaal verblijf	Vol.				1		1						1	
	Subtotaal				1		1						1	
Niet nader bepaald	Pog.		1											
	Subtotaal		1											
Andere	Vol.		2	1	1									
	Subtotaal		2	1	1									
	Totaal		27	92	61	53	73	46	60	62	60	62	62	110



Milieu

			2000	2013	2014	2015	2016	2017	2018	2019	2020	2021	2022	2023
Afstoffen	Afvaltransport	Vol.		1	1	2			1	1		1		
	Afval door beroepspersoon	Vol.	1	13	7	12	4	6	8	7	2	8	6	11
	Afval door particulier	Vol.		63	59	55	46	27	39	50	55	37	68	37
	Afval door onbepaald persoon	Vol.	50											
	Afval: vergunning/erkenning	Vol.			1	1	4	1	1			1	1	
	Niet nader bepaald	Vol.	5											
	Subtotaal		56	77	68	70	54	34	49	58	57	47	75	48
Vuurwerk		Vol.										1	1	
	Subtotaal											1	1	
Andere dan afval	Stedenbouw	Vol.	34	20	16	20	14	22	13	13	11	13	6	3
	Milieuvergunning	Vol.		4	2	2	3	2	1	7	1	5	2	
	Geluidshinder	Vol.	6	7	1		1	2						1
	Waterverontreiniging	Vol.	11	12	5	5	2	4		2	2		1	1
	Luchtverontreiniging	Vol.	2	3	6	6	2	1	1	1				1
	Bodemverontreiniging	Vol.		5		2	1	3					2	2
	Andere leefmilieuhinder	Vol.	13	2	2	3	2	3	1	4	4	1	2	1
	Subtotaal		66	53	32	38	25	37	16	27	18	21	11	9
Biodiversiteit / Fauna en flora	Handel en bezit: CITES-wetgeving	Vol.											1	1
	Dierenwelzijn	Vol.	41	12	7	9	10	10	7	8	15	23	29	21
	Natuurbescherming	Vol.	6	3	5	2	1	4		1	5	4	4	6
	Vergunning / erkenning dieren	Vol.		1	1	1			2	1		1	4	
	Vernietiging van dieren	Vol.	2	7	2		5			2	2	2	3	2
	Pog.		1	1	1	2						1	1	2
	Subtotaal		49	24	16	13	18	14	9	12	22	31	42	32
Niet nader bepaald		Vol.	10											
	Subtotaal		10											
	Totaal		181	154	116	121	97	85	74	97	97	100	129	89



Wapens en springstoffen

			2000	2013	2014	2015	2016	2017	2018	2019	2020	2021	2022	2023
Illegaal bezit	Vuurwapen	Vol.		53	61	42	37	40	117	41	25	29	15	23
	Blank wapen of niet-vuurwapen	Vol.		14	13	6	22	14	4	11	16	17	26	21
	Munitie	Vol.			3	4	1	3	5	1			1	3
	Onderdelen/toebehoren	Vol.							1					1
	Niet nader bepaald	Vol.	10											
	Subtotaal		10	67	77	52	60	57	127	53	41	46	42	48
Illegale dracht / vervoer	Vuurwapen	Vol.		2	1	2		3	1	3	1	2	4	2
	Blank wapen of niet-vuurwapen	Vol.		10	11	12	8	10	8	9	16	16	16	25
	Munitie	Vol.										1		
	Niet nader bepaald	Vol.	13											
		Pog.	1											
	Subtotaal		14	12	12	14	8	13	9	12	17	19	20	27
Illegale handel	Vuurwapen	Vol.		1	3	1	1		1	1				1
	Subtotaal			1	3	1	1		1	1				1
Springstoffen		Vol.				1			1					
	Subtotaal					1			1					
Collectief onderricht		Vol.						1						
	Subtotaal							1						
Andere	Documenten	Vol.				2				1				
	Verkoop per postorder/internet van vuurwapen	Vol.										1		
	Veiligheidsmaatregelen	Vol.				1		1						
	Opslag	Vol.		1				2		2			1	1
	Nalaten aangifte diefstal of verlies	Vol.		2										1
	Niet nader bepaald	Vol.	9											
	Subtotaal		9	3		3		3		3		1	2	1
	Totaal		33	83	92	71	69	74	138	69	58	66	64	77



Bescherming personen

			2000	2013	2014	2015	2016	2017	2018	2019	2020	2021	2022	2023
Discriminatie	Racisme en xenofobie	Vol.	4	2	3	4	1	3	1		2	7	3	1
	Op grond van seksuele geaardheid (homofobie)	Vol.			2			1		1				
	Op grond van handicap	Vol.								1				
	Op grond van geloof of levensbeschouwing	Vol.									1			
	Andere discriminatie	Vol.						1			2		1	1
	Subtotaal		4	2	5	4	1	5	1	2	5	7	4	2
Negationisme en revisionisme	Negationisme	Vol.										1		
	Subtotaal											1		
Auteursrechten		Vol.	1											
	Subtotaal		1											
Bescherming privé-leven		Vol.	16	5	2	3	3	6	5	1	2	3	1	1
	Subtotaal		16	5	2	3	3	6	5	1	2	3	1	1
Bewakingscamera's		Vol.		1	1					1	4	2	2	1
	Subtotaal			1	1					1	4	2	2	1
Portretrecht		Vol.		2	1	1	3	3	1	2	3	3	5	6
	Subtotaal			2	1	1	3	3	1	2	3	3	5	6
Tijdelijk huisverbod		Vol.												1
	Subtotaal													1
Andere		Vol.	1						1		2			1
	Subtotaal		1						1		2			1
	Totaal		22	10	9	8	7	14	8	6	16	16	12	12



Hormonen en doping

		2000	2013	2014	2015	2016	2017	2018	2019	2020	2021	2022	2023
Bezit	Vol.		1	5	5	3	5	5	2	3	2		5
	Subtotaal		1	5	5	3	5	5	2	3	2		5
Gebruik	Vol.	1					1			1			
	Subtotaal	1					1			1			
Aanmaak en distributie	Vol.			1							1	1	
	Subtotaal			1							1	1	
Niet nader bepaald	Vol.			1		1							
	Subtotaal			1		1							
	Totaal	1	1	7	5	4	6	5	2	4	3	1	5

Voetbalwet

		2000	2013	2014	2015	2016	2017	2018	2019	2020	2021	2022	2023
Gooien voorwerpen	Vol.								1		1	2	2
	Subtotaal								1		1	2	2
Betreden stadionzones niet-publiek toegankelijk	Vol.										1	2	
	Subtotaal										1	2	
Negeren richtlijnen of bevelen	Vol.											1	1
	Subtotaal											1	1
Aanzet tot haat of woede	Vol.										1	5	2
	Subtotaal										1	5	2
Pyrotechnische voorwerpen in stadion of perimeter	Vol.								1		4	2	3
	Subtotaal								1		4	2	3
Gebruik pyrotechnisch voorwerp grondgebied Rijk	Vol.												1
	Subtotaal												1
Onrechtmatige verkoop van tickets	Vol.		5		4	4	4	2					
	Subtotaal		5		4	4	4	2					
	Totaal		5		4	4	4	2	2		7	12	9



Private veiligheid

		2000	2013	2014	2015	2016	2017	2018	2019	2020	2021	2022	2023
Bewaking- / beveiligingsfirma's	Vol.	1	1							1		1	
	Subtotaal	1	1							1		1	
	Totaal	1	1							1		1	

Jeugdbescherming

		2000	2013	2014	2015	2016	2017	2018	2019	2020	2021	2022	2023
Wet op de leerplicht	Vol.	4	5	1	3	1	5	3	2	4	5	3	3
	Subtotaal	4	5	1	3	1	5	3	2	4	5	3	3
Wet op de dancings	Vol.	1											
	Subtotaal	1											
Wet op de jeugdbescherming	Vol.	23	53	60	69	72	104	92	116	168	179	200	216
	Subtotaal	23	53	60	69	72	104	92	116	168	179	200	216
Niet nader bepaald	Vol.							1			1	1	
	Subtotaal							1			1	1	
	Totaal	28	58	61	72	73	109	96	118	172	185	204	219



Sociaal strafwetboek

		2000	2013	2014	2015	2016	2017	2018	2019	2020	2021	2022	2023
Belaging op het werk	Vol.		1	2	2	3			1	2	2	2	1
	Subtotaal		1	2	2	3			1	2	2	2	1
Loon en andere vermogensrechtelijke voordelen	Vol.		1					2					
	Subtotaal		1					2					
Illegale arbeid	Vol.	3	1	1				1					
	Subtotaal	3	1	1				1					
Sociale fraude inzake bijdragen (zwartwerk)	Vol.		1	2	1	6	4		5	3	4	8	2
	Subtotaal		1	2	1	6	4		5	3	4	8	2
Collectieve arbeidsbetrekkingen	Vol.	2											
	Subtotaal	2											
Sociale zekerheid	Vol.	2			2								
	Subtotaal	2			2								
Misdr. tegen openbare trouw in sociaal strafrecht	Vol.		1		2	1	1	3			5	5	7
	Pog.												1
	Subtotaal		1		2	1	1	3			5	5	8
Oplichting in sociaal strafrecht	Vol.			1			1		1	3	5	4	3
	Subtotaal			1			1		1	3	5	4	3
Andere	Vol.			1		2	2	4		3			2
	Subtotaal			1		2	2	4		3			2
	Totaal	7	5	7	7	12	8	10	7	11	16	19	16

Dronkenschap en alcohol

		2000	2013	2014	2015	2016	2017	2018	2019	2020	2021	2022	2023
Openbare dronkenschap	Vol.	14	35	32	36	40	39	45	43	68	60	42	86
	Subtotaal	14	35	32	36	40	39	45	43	68	60	42	86
Wetgeving betreffende drankgelegenheden	Vol.										1		
	Subtotaal										1		
Andere	Vol.	1											
	Subtotaal	1											
	Totaal	15	35	32	36	40	39	45	43	68	61	42	86



Bevolkingsregister

		2000	2013	2014	2015	2016	2017	2018	2019	2020	2021	2022	2023
	Vol.	53	118	159	108	112	103	87	105	75	59	87	67
	Pog.	1											
	Subtotaal	54	118	159	108	112	103	87	105	75	59	87	67
	Totaal	54	118	159	108	112	103	87	105	75	59	87	67

Identiteitskaart

		2000	2013	2014	2015	2016	2017	2018	2019	2020	2021	2022	2023
Niet in bezit	Vol.	1	1	2	3			2	1	3	2		
	Subtotaal	1	1	2	3			2	1	3	2		
Weigeren te vertonen	Vol.	2		2			2	1			2	2	
	Subtotaal	2		2			2	1			2	2	
Beschadigd	Vol.	1											
	Subtotaal	1											
Niet nader bepaald	Vol.		14	12	5	7		1	2				1
	Subtotaal		14	12	5	7		1	2				1
Andere	Vol.			1			1					1	
	Subtotaal			1			1					1	
	Totaal	4	15	17	8	7	3	4	3	3	4	3	1



Volksgezondheid

		2000	2013	2014	2015	2016	2017	2018	2019	2020	2021	2022	2023
Beoefening geneeskunst, verpleegkunde, enz.	Vol.	1											
	Subtotaal	1											
Gezondheidsbeleid	Vol.		1							4			
	Subtotaal		1							4			
Rookverbod	Vol.				1	4							2
	Subtotaal				1	4							2
Wetgeving geneesmiddelen	Vol.				1		2		2			1	
	Subtotaal				1		2		2			1	
Voedingswaren	Vol.	3		1	1								3
	Subtotaal	3		1	1								3
Weigering of verzuim naleving maatregelen	Vol.									470	209	13	
	Subtotaal									470	209	13	
Andere	Vol.	2		1					1	186	110	2	1
	Subtotaal	2		1					1	186	110	2	1
	Totaal	6	1	2	3	4	2		3	660	319	16	6



Arbeid

		2000	2013	2014	2015	2016	2017	2018	2019	2020	2021	2022	2023
Algemeen reglement arbeidsbescherming	Vol.	6	1	1	1	2							
	Subtotaal	6	1	1	1	2							
Ambulante handel	Vol.	2	1	1	2	3				1	1	2	
	Subtotaal	2	1	1	2	3				1	1	2	
Bezoldiging gereguleerd beroep	Vol.	1											
	Subtotaal	1											
Inbreuk maatregel beroepsverbod	Vol.				1		1				1	2	1
	Subtotaal				1		1				1	2	1
Sociale fraude inzake bijdragen (zwartwerk)	Vol.	3		1	1						1		2
	Subtotaal	3		1	1						1		2
Buitenlandse werknemers of zelfstandigen	Vol.	1											
	Subtotaal	1											
Niet nader bepaald	Vol.				1	1			1				
	Subtotaal				1	1			1				
Andere	Vol.	5	4	2	1						2	5	
	Subtotaal	5	4	2	1						2	5	
	Totaal	18	6	5	7	6	1		1	1	5	9	3



Bescherming van de openbare inkomsten

		2000	2013	2014	2015	2016	2017	2018	2019	2020	2021	2022	2023
Douane en accijnzen	Vol.	2											
	Subtotaal	2											
Verkeersbelasting / BIV	Vol.					1		1					
	Subtotaal					1		1					
Sociale fraude inzake uitkeringen	Vol.						1			1		2	
	Subtotaal						1			1		2	
BTW-fraude	Vol.			3	1			1		1			
	Subtotaal			3	1			1		1			
Fiscale fraude - inkomstenbelastingen	Vol.	1		3	1	1				2		1	
	Subtotaal	1		3	1	1				2		1	
Fraude inzake andere openbare inkomsten	Vol.	1											
	Subtotaal	1											
Niet nader bepaald	Vol.	3		2		3	3						
	Subtotaal	3		2		3	3						
	Totaal	7		8	2	5	4	2		4		3	

Economische wetgeving

		2000	2013	2014	2015	2016	2017	2018	2019	2020	2021	2022	2023
Vennootschappen	Vol.					1	3	7	6	8	3	5	1
	Subtotaal					1	3	7	6	8	3	5	1
Toegang / organisatie economie	Vol.		1										
	Subtotaal		1										
Namaak van intellectuele eigendomsrechten	Vol.		1		1		1				1		
	Subtotaal		1		1		1				1		
Andere	Vol.					1							
	Subtotaal					1							
	Totaal		2		1	2	4	7	6	8	4	5	1



Handelspraktijken

		2000	2013	2014	2015	2016	2017	2018	2019	2020	2021	2022	2023
Marktpraktijken en consumentenbescherming	Vol.	4					1	1	1				
	Subtotaal	4					1	1	1				
Handelsregister	Vol.		2	3	4	5	4	1		4	3	1	3
	Subtotaal		2	3	4	5	4	1		4	3	1	3
Niet nader bepaald	Vol.						1						
	Subtotaal						1						
Andere	Vol.	2	1	10			5			2	1		1
	Subtotaal	2	1	10			5			2	1		1
	Totaal	6	3	13	4	5	11	2	1	4	5	2	4

Andere bijzondere wetten

		2000	2013	2014	2015	2016	2017	2018	2019	2020	2021	2022	2023
Vervoer	Vol.		6	3	6	1	9	3	6	4	11	6	7
	Subtotaal		6	3	6	1	9	3	6	4	11	6	7
Loterijen en kansspelen	Vol.							2					1
	Subtotaal							2					1
Misdr. in de audiovisuele sector	Vol.	5											
	Subtotaal	5											
Energie	Vol.		1			1		2					
	Subtotaal		1			1		2					
Onopzettelijke beschadiging kabels telecomnetwerk	Vol.			4	9	7	28	23	19	16	27	14	13
	Subtotaal			4	9	7	28	23	19	16	27	14	13
Inbreuken Wet politie spoorwegen	Vol.			2	2	5	8	4	1	7	8	3	8
	Subtotaal			2	2	5	8	4	1	7	8	3	8
Elektronische communicatiemiddelen	Vol.										1		
	Subtotaal										1		
Andere	Vol.	25	2		2	2	2	5	2	2			1
	Subtotaal	25	2		2	2	2	5	2	2			1
	Totaal	30	9	9	19	16	47	39	28	29	47	23	30

POLITIËLE CRIMINALITEITSSTATISTIEKEN

PLEEGPLAATS: POLITIEZONE

PZ DEINZE/ZULTE/LIEVEGEM

***Bijlage III: Detailrapport
Criminele Figuren / Fenomenen***



PZ DEINZE/ZULTE/LIEVEGEM

CF Diefstal vervoermiddel

		2000	2013	2014	2015	2016	2017	2018	2019	2020	2021	2022	2023
Autodiefstal	Vol.	64	26	19	10	22	15	6	14	10	10	12	14
	Pog.	5	4	5	1		1	1	2	2	2		1
	Totaal	69	30	24	11	22	16	7	16	12	12	12	15
Motodiefstal	Vol.		1	1	1	2	3	1	1	5	1		
	Totaal		1	1	1	2	3	1	1	5	1		
Carjacking	Vol.	2	1										
	Totaal	2	1										
Homejacking	Vol.					1						1	
	Totaal					1						1	
Garagediefstal	Vol.		6	4	2	1	2	1	1				1
	Totaal		6	4	2	1	2	1	1				1
Bromfietsdiefstal	Vol.	39	7	11	17	6	2	9	11	7	8	4	5
	Pog.	4	1	1								1	
	Totaal	43	8	12	17	6	2	9	11	7	8	5	5
Fietsdiefstal	Vol.	312	247	236	169	174	127	124	115	86	115	139	141
	Pog.	2		1	2	2	1	2	1	1	2		
	Totaal	314	247	237	171	176	128	126	116	87	117	139	141



CF Inbraak

		2000	2013	2014	2015	2016	2017	2018	2019	2020	2021	2022	2023
Woninginbraak	Vol.	150	195	187	146	137	111	64	91	49	77	75	89
	Pog.	162	109	115	95	86	87	64	58	32	81	71	61
	Totaal	312	304	302	241	223	198	128	149	81	158	146	150
Inbraak in bedrijf of handelszaak	Vol.	56	50	34	52	33	21	16	20	20	7	16	29
	Pog.	26	33	21	21	21	8	17	11	12	6	17	10
	Totaal	82	83	55	73	54	29	33	31	32	13	33	39
Inbraak in openbare of overheidsinstelling	Vol.	22	17	18	23	5	10	14	12	18	8	9	7
	Pog.	8	1	10	8	5	6	1	5	1	2	5	2
	Totaal	30	18	28	31	10	16	15	17	19	10	14	9
Ramkraak	Vol.		1							2	1		
	Totaal		1							2	1		
Inbraak in gebouw (totaal)	Vol.	228	261	238	221	175	142	94	123	87	92	100	124
	Pog.	195	143	145	124	112	101	82	74	45	89	93	73
	Totaal	423	404	383	345	287	243	176	197	132	181	193	197

CF Diefstal andere

		2000	2013	2014	2015	2016	2017	2018	2019	2020	2021	2022	2023
Diefstal gewapenderhand	Vol.	8	4	1	3	2	3	3	2	2	2	3	2
	Pog.	1	1	1	1	2	3	1	2	1			1
	Totaal	9	5	2	4	4	6	4	4	3	2	3	3
Diefstal met geweld zonder wapen	Vol.	10	19	17	18	18	18	12	13	9	13	26	30
	Pog.	6	3	7	12	3	3	13	4		7	11	4
	Totaal	16	22	24	30	21	21	25	17	9	20	37	34
Diefstal uit of aan voertuig	Vol.	100	123	103	91	105	75	53	80	70	64	91	62
	Pog.	10	13	14	14	18	14	10	21	16	17	35	20
	Totaal	110	136	117	105	123	89	63	101	86	81	126	82



CF Diefstal andere

		2000	2013	2014	2015	2016	2017	2018	2019	2020	2021	2022	2023
Sacjacking uit auto	Vol.											1	
	Totaal											1	
Diefstal van wapens en explosieven	Vol.	2	5	6	6	1	7	4		2	1	1	1
	Totaal	2	5	6	6	1	7	4		2	1	1	1
Handtasroof	Vol.	1	1			1		1					
	Pog.	1		2									
	Totaal	2	1	2		1		1					
Grijpdiefstal	Vol.	12	2	3	3	4	7	8	7	2	3	7	4
	Pog.	2		2		2	1						
	Totaal	14	2	5	3	6	8	8	7	2	3	7	4
Zakkenrollerij	Vol.	38	53	41	35	35	26	31	17	8	9	14	11
	Pog.			1	2			1					
	Totaal	38	53	42	37	35	26	32	17	8	9	14	11
Winkeldiefstal	Vol.	41	50	74	77	100	101	110	118	83	93	120	169
	Pog.	2	3	4	1	2	4	7	3	2	2	2	2
	Totaal	43	53	78	78	102	105	117	121	85	95	122	171
Diefstal met list	Vol.		13	12	8	5	11	4	6	5	6	10	6
	Pog.	1	1		4		3	1	2		2	1	
	Totaal	1	14	12	12	5	14	5	8	5	8	11	6
Metaaldiefstal	Vol.	8	20	9	17	7	6	3	6	4	2	4	4
	Pog.		1				1						
	Totaal	8	21	9	17	7	7	3	6	4	2	4	4
Werfdiefstal	Vol.	2	19	12	25	14	15	12	19	18	12	17	12
	Pog.		1			1	2	4	3	2		1	1
	Totaal	2	20	12	25	15	17	16	22	20	12	18	13



CF Diefstal andere

		2000	2013	2014	2015	2016	2017	2018	2019	2020	2021	2022	2023
Home-invasie	Vol.					1				1			1
	Totaal					1				1			1
Dierendiefstal	Vol.	5	12	2	5	4	4	4	6	2	7	5	4
	Pog.				1								
	Totaal	5	12	2	6	4	4	4	6	2	7	5	4
Ladingdiefstal	Vol.			1	2				1				1
	Pog.				1	1							
	Totaal			1	3	1			1				1

ICT-criminaliteit

		2000	2013	2014	2015	2016	2017	2018	2019	2020	2021	2022	2023
Betaalkaartfraude	Vol.		5	5	4	4	11	6	5	3	6	10	12
	Pog.			1		1	2						
	Totaal		5	6	4	5	13	6	5	3	6	10	12
Phishing	Vol.		9	1	4	1	1	5	8	7	15	32	53
	Pog.		2	1						2	1		1
	Totaal		11	2	4	1	1	5	8	9	16	32	54
Ransomware	Vol.						3	4		1			2
	Totaal						3	4		1			2
Shouldersurfing	Vol.							3				2	1
	Pog.					1							
	Totaal					1		3				2	1
Skimming	Vol.					1	1						
	Pog.						1						
	Totaal					1	2						



CF Andere

		2000	2013	2014	2015	2016	2017	2018	2019	2020	2021	2022	2023
Geweld tegen beroepen van algemeen belang	Vol.	2	7	10	8	9	7	7	7	13	11	17	11
	Totaal	2	7	10	8	9	7	7	7	13	11	17	11
Groepsverkrachting	Vol.				1						2	1	
	Totaal				1						2	1	
Graffiti	Vol.	2	9	4	6	8	8	6	7	9	7	11	13
	Totaal	2	9	4	6	8	8	6	7	9	7	11	13
Beschadiging van auto	Vol.	3	185	132	110	137	122	87	98	97	114	114	123
	Pog.		1										
	Totaal	3	186	132	110	137	122	87	98	97	114	114	123
Steekpartij	Vol.		1		1	1	1	1	2	3	4	1	2
	Pog.			1	3					1		2	
	Totaal		1	1	4	1	1	1	2	4	4	3	2

FE Intrafamiliaal geweld (IFG)

		2000	2013	2014	2015	2016	2017	2018	2019	2020	2021	2022	2023
IFG: fysiek, binnen het koppel	Vol.	36	101	102	90	89	102	73	135	132	154	148	154
	Pog.			1						1	2	2	1
	Totaal	36	101	103	90	89	102	73	135	133	156	150	155
IFG: fysiek, tegen afstammelingen	Vol.	6	10	9	16	16	15	18	16	16	19	31	37
	Totaal	6	10	9	16	16	15	18	16	16	19	31	37
IFG: fysiek, tegen andere leden	Vol.	55	23	20	23	13	16	13	27	42	34	38	47
	Totaal	55	23	20	23	13	16	13	27	42	34	38	47
IFG: seksueel, binnen het koppel	Vol.			1	2	1	1			1	2		1
	Totaal			1	2	1	1			1	2		1
IFG: seksueel, tegen afstammelingen	Vol.	5	4	2	2	5	1	2	4	6	5	1	
	Totaal	5	4	2	2	5	1	2	4	6	5	1	



FE Intrafamiliaal geweld (IFG)

		2000	2013	2014	2015	2016	2017	2018	2019	2020	2021	2022	2023
IFG: seksueel, tegen andere leden	Vol.			1		2					1		
	Totaal			1		2					1		
IFG: psychisch, binnen het koppel	Vol.	126	147	159	85	65	79	94	120	99	116	101	150
	Totaal	126	147	159	85	65	79	94	120	99	116	101	150
IFG: psychisch, tegen afstammelingen	Vol.		2		5		4	1	6	7	11	16	18
	Totaal		2		5		4	1	6	7	11	16	18
IFG: psychisch, tegen andere leden	Vol.		3	2	3	2	3	2	6	8	13	14	12
	Totaal		3	2	3	2	3	2	6	8	13	14	12
IFG: economisch, binnen het koppel	Vol.		5	5	2	6	3	2	10	10	22	11	15
	Pog.						1						1
	Totaal		5	5	2	6	4	2	10	10	22	11	16
IFG: economisch, tegen afstammelingen	Vol.	1			1			2					1
	Totaal	1			1			2					1
IFG: economisch, tegen andere leden	Vol.	43	11	8	9	8	7	6	9	6	9	3	12
	Pog.			1									
	Totaal	43	11	9	9	8	7	6	9	6	9	3	12

FE Hormonen en doping

		2000	2013	2014	2015	2016	2017	2018	2019	2020	2021	2022	2023
Humane doping	Vol.		2	7	5	4	6	5	2	5	4	2	5
	Pog.									1			
	Totaal		2	7	5	4	6	5	2	6	4	2	5
Illegale vetmesting	Vol.	1											
	Totaal	1											



FE Drugs

		2000	2013	2014	2015	2016	2017	2018	2019	2020	2021	2022	2023
Verkoop van cocaïne	Vol.		2	3	8	5	6	7	3	4	7	5	9
	Totaal		2	3	8	5	6	7	3	4	7	5	9
Import-export van cocaïne	Vol.		1		1		1	1		3		1	2
	Totaal		1		1		1	1		3		1	2
Productie van synthetische drugs	Vol.			1	1								
	Totaal			1	1								
Import-export van synthetische drugs	Vol.				1			1	1		1	2	
	Totaal				1			1	1		1	2	
Verkoop van synthetische drugs	Vol.	1	5	12	8	6	19	9	10	9	19	22	15
	Totaal	1	5	12	8	6	19	9	10	9	19	22	15
Productie van cannabis (teelt)	Vol.		3	11	4	4	6	2	3	5	5	3	5
	Totaal		3	11	4	4	6	2	3	5	5	3	5
Verkoop van cannabis in grote hoeveelheid	Vol.			1			1	2					
	Totaal			1			1	2					
Import-export van heroïne	Vol.												1
	Totaal												1
Verkoop-handel van heroïne	Vol.			1	2	1	1			3			2
	Totaal			1	2	1	1			3			2

FE Wapenzwandel

		2000	2013	2014	2015	2016	2017	2018	2019	2020	2021	2022	2023
Handel en productie van vuurwapen	Vol.		1	3	1	1		1	1		1		1
	Totaal		1	3	1	1		1	1		1		1



FE Mensenhandel

		2000	2013	2014	2015	2016	2017	2018	2019	2020	2021	2022	2023
Mensenhandel - economische uitbuiting	Vol.				1		1	1			3		
	Totaal				1		1	1			3		
Mensenhandel - seksuele uitbuiting	Vol.	2	1	2	1	4	4	5	2	1	6	4	3
	Pog.				1								
	Totaal	2	1	2	2	4	4	5	2	1	6	4	3

FE Geweld in de publieke ruimte

		2000	2013	2014	2015	2016	2017	2018	2019	2020	2021	2022	2023
Fysiek geweld (openbaar vervoer)	Vol.	1	5	4	2	9	5	7	8	5	10	8	13
	Pog.							1					
	Totaal	1	5	4	2	9	5	8	8	5	10	8	13
Fysiek geweld (openbare weg)	Vol.	45	69	61	69	64	43	61	45	56	67	85	78
	Pog.		3	2	1	1	2	2	1	2	2	1	3
	Totaal	45	72	63	70	65	45	63	46	58	69	86	81
Fysiek geweld (andere openbare plaats)	Vol.	1		3	3	5	2	4	4	4	12	4	10
	Totaal	1		3	3	5	2	4	4	4	12	4	10
Fysiek geweld (publiek toegankelijke plaats)	Vol.	81	73	48	65	69	58	38	68	22	42	56	68
	Pog.	1	1		1								
	Totaal	82	74	48	66	69	58	38	68	22	42	56	68
Seksueel geweld (openbaar vervoer)	Vol.	1	2	2			1	1	1	1	2	1	2
	Pog.										1		
	Totaal	1	2	2			1	1	1	1	3	1	2
Seksueel geweld (openbare weg)	Vol.	8	4	2	4	6	3	10	6	3	13	9	2
	Pog.	2				1							
	Totaal	10	4	2	4	7	3	10	6	3	13	9	2
Seksueel geweld (andere openbare plaats)	Vol.	1	1		1		1		1	1	4		1
	Totaal	1	1		1		1		1	1	4		1



FE Geweld in de publieke ruimte

		2000	2013	2014	2015	2016	2017	2018	2019	2020	2021	2022	2023
	Totaal	1	1		1		1		1	1	4		1
Seksueel geweld (publiek toegankelijke plaats)	Vol.	4	7	8	8	4	4	8	11	5	9	9	18
	Pog.					1							1
	Totaal	4	7	8	8	5	4	8	11	5	9	9	19
Psychisch geweld (openbaar vervoer)	Vol.	1	3	3	2	3	6	3	4	2	4	6	9
	Totaal	1	3	3	2	3	6	3	4	2	4	6	9
Psychisch geweld (openbare weg)	Vol.	45	49	72	63	36	50	44	39	45	49	51	69
	Pog.	1											
	Totaal	46	49	72	63	36	50	44	39	45	49	51	69
Psychisch geweld (andere openbare plaats)	Vol.	2	6	2	3	2	5	3	3	7	3	6	7
	Pog.	1											
	Totaal	3	6	2	3	2	5	3	3	7	3	6	7
Psychisch geweld (publiek toegankelijke plaats)	Vol.	61	38	26	36	25	25	23	20	24	25	27	42
	Pog.				1								
	Totaal	61	38	26	37	25	25	23	20	24	25	27	42
Diefstal gewapenderhand (openbare weg)	Vol.		1		2					1		1	
	Pog.		1				2	1					
	Totaal		2		2		2	1		1		1	
Diefstal gewapenderhand (andere openbare plaats)	Vol.	1											
	Totaal	1											
Diefstal gewapenderhand (publiek toegank. plaats)	Vol.	3	1		1	1	1	2	1			1	2
	Pog.	1			1				1				1
	Totaal	4	1		2	1	1	2	2			1	3
Diefstal geweld zonder wapen (openbaar vervoer)	Vol.				1		2			1	1	3	
	Pog.					1		1			1	1	



FE Geweld in de publieke ruimte

		2000	2013	2014	2015	2016	2017	2018	2019	2020	2021	2022	2023
	Totaal				1	1	2	1		1	2	4	
Diefstal geweld zonder wapen (openbare weg)	Vol.	3	5	3	6	4	6	4	2	3	2	5	4
	Pog.	1	1	2	2	1		1				1	
	Totaal	4	6	5	8	5	6	5	2	3	2	6	4
Diefstal geweld zonder wapen (and. openb. plaats)	Vol.										1		
	Pog.								1				
	Totaal								1		1		
Diefstal geweld zonder wapen (pub. toegank. pl.)	Vol.	4	5	4	3	6	2	4	5	1	5	1	6
	Pog.	2	1		1	1		1					
	Totaal	6	6	4	4	7	2	5	5	1	5	1	6

FE Andere

		2000	2013	2014	2015	2016	2017	2018	2019	2020	2021	2022	2023
Nepagenten	Vol.			1									
	Totaal			1									
Terrorisme, extremisme en radicalisme	Vol.				1	2	1			2			
	Totaal				1	2	1			2			
Cyberbelaging	Vol.	12	41	30	32	10	11	14	12	9	7	19	18
	Totaal	12	41	30	32	10	11	14	12	9	7	19	18
Identiteitsfraude	Vol.	3	24	12	9	15	18	28	18	22	30	49	34
	Pog.		1	1	3	1				1			3
	Totaal	3	25	13	12	16	18	28	18	23	30	49	37

POLITIËLE CRIMINALITEITSSTATISTIEKEN

PLEEGPLAATS: POLITIEZONE

PZ DEINZE/ZULTE/LIEVEGEM

***Bijlage IV: Geregistreeerde feiten
Geen Misdrijf***



PZ DEINZE/ZULTE/LIEVEGEM

Niet-crimineel feit

Ziekte / overlijden / vermist

	2000	2013	2014	2015	2016	2017	2018	2019	2020	2021	2022	2023
Zelfmoord	22	35	45	34	34	33	36	32	38	39	40	45
Ziek persoon	22	57	55	52	61	65	65	73	89	76	76	66
Verdacht overlijden	3	9	9	12	5	12	7	12	7	11	16	13
Natuurlijk overlijden	12	10	4	11	10	25	12	10	1	6	2	1
Vermist persoon (verdwijning)	100	33	34	25	22	31	27	30	27	33	27	27
Ongeval (exclusief verkeer)	23	11	20	15	10	15	10	15	8	9	12	7
Niet-geïdentificeerd lijk		3			2	1	1					
Veiligheid werknemers (arbeidsongeval)												3
Persoon met geheugenverlies		1			1							
Andere	9							1				
Totaal	191	159	167	149	145	182	158	173	170	174	173	162

Oproepen

	2000	2013	2014	2015	2016	2017	2018	2019	2020	2021	2022	2023
Alarm	6		2						1			1
Oproepen	26	6	1	5	18	23	4	3	1	2	4	5
Totaal	32	6	3	5	18	23	4	3	2	2	4	6

Sociale problemen

	2000	2013	2014	2015	2016	2017	2018	2019	2020	2021	2022	2023
Familiale moeilijkheden	154	72	77	62	49	37	64	93	168	148	212	168
Twist, onenigheid (geen slagen)	92	29	25	27	17	20	22	26	19	34	31	13
Burgerlijke zaak	23	25	14	22	23	16	21	25	19	18	10	4
Jeugdbescherming	28	34	33	26	49	72	32	32	43	35	16	42
Andere	28	23	17	20	30	21	33	35	23	26	20	15
Totaal	325	183	166	157	168	166	172	211	272	261	289	242

Rampen



Rampen

	2000	2013	2014	2015	2016	2017	2018	2019	2020	2021	2022	2023
Gaslek	2	1	2	2	3							
Instorting		3										
Natuurramp			1									
Stormschade	8	3	3	3	2	1	1	4		1	1	
Wateroverlast	5											
Waterschade							1		1	1		
Andere	1											
Totaal	16	7	6	5	5	1	2	4	1	2	1	

Openbare orde

	2000	2013	2014	2015	2016	2017	2018	2019	2020	2021	2022	2023
Verstoring	2	8	16	11	13	10	16	8	7	18	11	21
Andere	2		1	1			1	4	1	5	2	8
Totaal	4	8	17	12	13	10	17	12	8	23	13	29

Verdachte handelingen

	2000	2013	2014	2015	2016	2017	2018	2019	2020	2021	2022	2023
	53	25	25	32	22	31	17	12	12	8	6	5
Totaal	53	25	25	32	22	31	17	12	12	8	6	5

Gevonden voorwerpen

	2000	2013	2014	2015	2016	2017	2018	2019	2020	2021	2022	2023
	159	9	9	6	3	9	4	1	9	8	4	14
Totaal	159	9	9	6	3	9	4	1	9	8	4	14

Verloren voorwerpen

	2000	2013	2014	2015	2016	2017	2018	2019	2020	2021	2022	2023
	886	1.588	1.858	1.513	1.433	1.386	1.309	1.356	1.177	1.244	1.263	1.392
Totaal	886	1.588	1.858	1.513	1.433	1.386	1.309	1.356	1.177	1.244	1.263	1.392

Andere niet misdrijven



Andere niet misdrijven

	2000	2013	2014	2015	2016	2017	2018	2019	2020	2021	2022	2023
Bevel tot gevangenneming				2		1			1	3		
Eerherstel	1											
Niet-naleving van voorwaarden	4		11	7	11	25	32	30	13	14	26	5
Proces-verbaal van inlichtingen	51	32	59	50	46	47	62	39	37	32	30	36
Kennisgeving		37	37	42	57	59	27	65	50	98	93	75
Onopzettelijke beschadiging kabels (niet telecom)		21	13	9	5	5	5	3	3	5	6	4
Vraag seining elektronisch toezicht						1	1			6	22	46
Toezichtstaak wapens		2	2	4	3		3	1	6	20	35	35
Andere niet misdrijven	45											
Totaal	101	92	122	114	122	138	130	138	110	178	212	201