

# ***POLITIËLE CRIMINALITEITSSTATISTIEKEN***

---

*PLEEGPLAATS: POLITIEZONE*

**PZ WAASLAND-NOORD**

**2000 - 2023**

*Federale Politie - DGR/DRIIBIPOL*

# ***POLITIËLE CRIMINALITEITSSTATISTIEKEN***

---

***PLEEGPLAATS: POLITIEZONE***

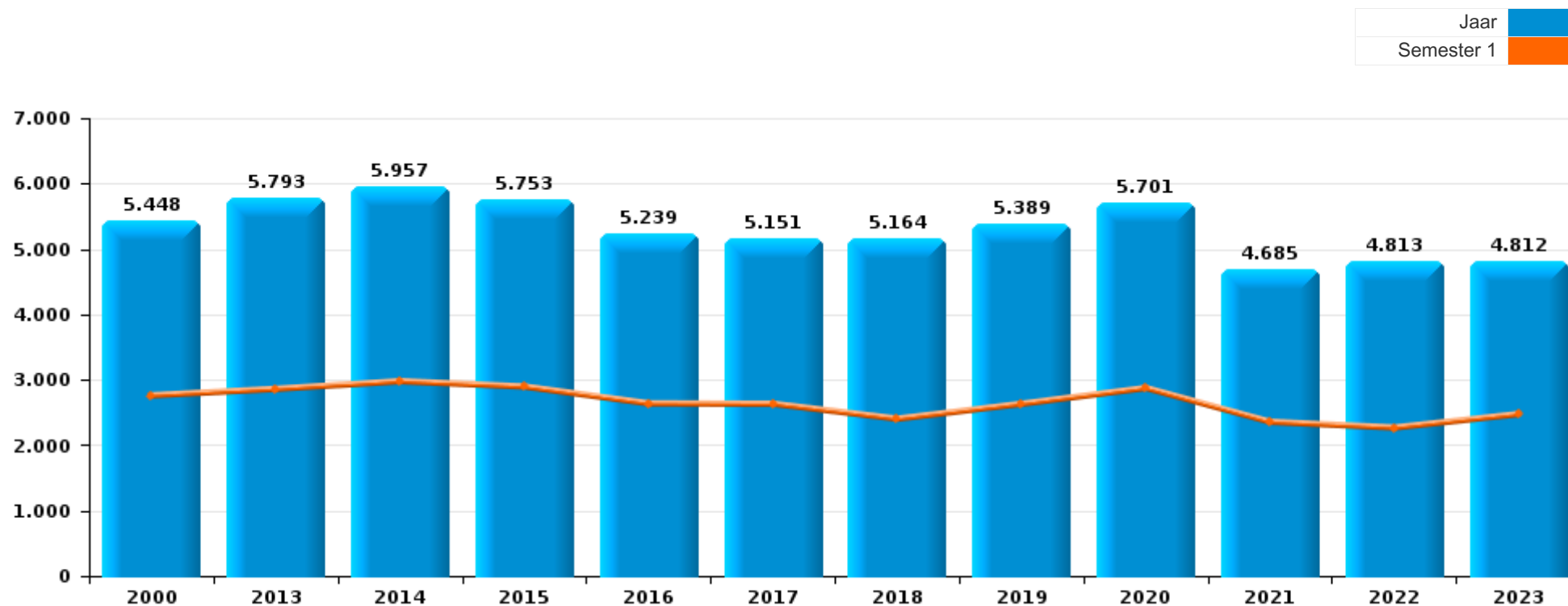
**PZ WAASLAND-NOORD**

***DEEL I : GERECHTELIJKE INBREUKEN***



**PZ WAASLAND-NOORD**

	2000	2013	2014	2015	2016	2017	2018	2019	2020	2021	2022	2023
<b>Totaal aantal misdrijven</b>	5.448	5.793	5.957	5.753	5.239	5.151	5.164	5.389	5.701	4.685	4.813	4.812





## PZ WAASLAND-NOORD

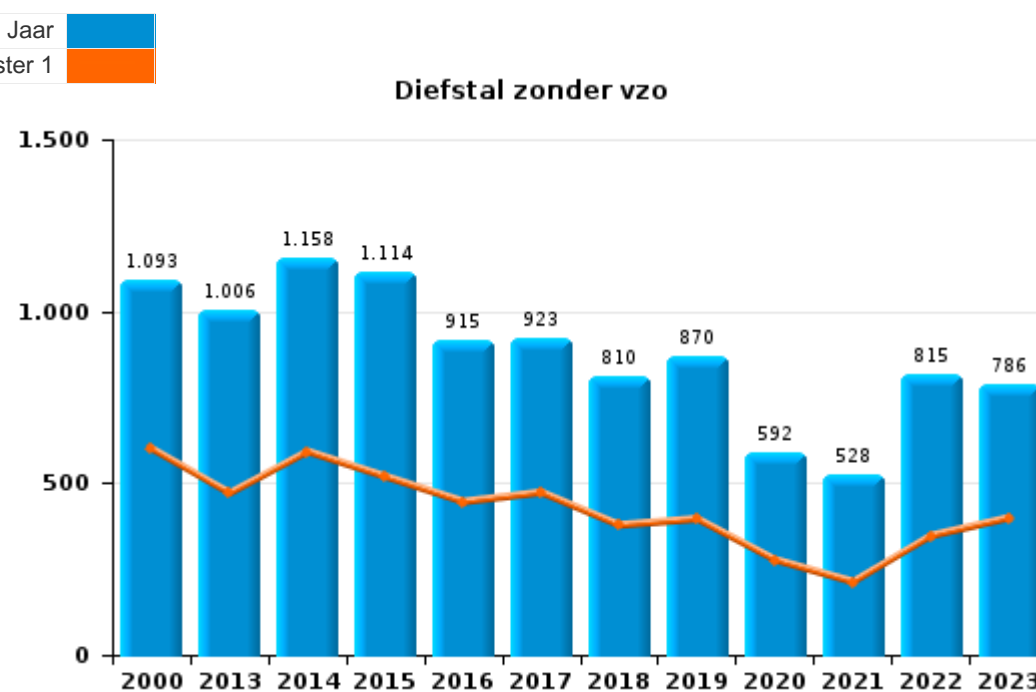
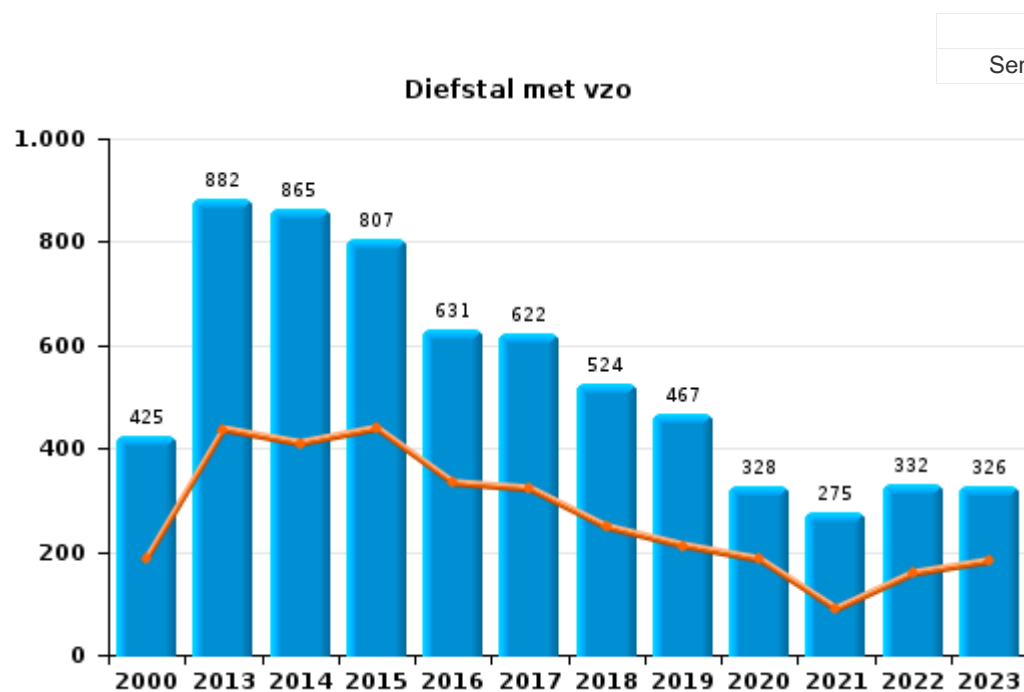
	2000	2013	2014	2015	2016	2017	2018	2019	2020	2021	2022	2023
Diefstal en afpersing	1.871	1.919	2.044	1.948	1.569	1.559	1.363	1.358	943	824	1.188	1.142
Beschadigen van eigendom	804	736	793	759	697	619	573	599	463	501	566	554
Misdr. tegen de lichamelijke integriteit	365	475	509	546	529	507	504	543	431	392	413	499
Bedrog	502	550	451	354	301	270	335	390	530	464	370	409
Drugs	487	266	264	242	300	321	340	457	467	384	364	327
Bevolkingsregister	126	279	276	326	272	264	234	233	230	227	205	222
Misdr. tegen andere morele waarden en gevoelens	132	234	244	252	251	278	217	232	187	221	240	242
Misdr. tegen de openbare veiligheid	211	229	232	261	210	227	215	211	184	182	162	190
Informaticacriminaliteit		81	77	99	91	91	156	240	257	246	384	331
Jeugdbescherming	14	221	190	171	177	155	156	125	135	129	102	132
Volksgesondheid	5	3	6	7	8	5	6	4	971	346	5	
Milieu	224	109	136	102	98	113	105	117	135	78	79	58
Misdr. tegen de familie	139	129	155	136	122	105	91	87	105	92	112	60
Dronkenschap en alcohol	33	102	125	100	123	102	121	141	77	102	98	108
Vreemdelingenwetgeving	43	46	47	44	57	143	291	185	125	100	65	44
Zedenmisdriven	72	65	77	92	89	95	99	101	123	96	101	103
Wapens en springstoffen	65	66	73	64	82	85	84	94	92	74	62	60
Misdr. tegen de openbare trouw	89	62	56	75	74	52	72	67	61	55	58	46
Misdr. tegen gezag van de overheid	32	55	54	55	65	36	36	51	47	55	51	32
Andere bijzondere wetten	31	33	28	34	29	31	54	46	53	46	51	114
Arbeid	17	18	21	29	27	26	22	24	14	14	7	10
Bescherming personen	39	21	16	17	23	18	12	17	15	11	21	15
Sociaal strafwetboek	6	10	9	6	11	17	26	14	12	16	48	38
Voetbalwet		23	9	5	4		2	3		5	39	50
Overtreding Strafwetboek	82	20	7			1		3				
Misdr. tegen de persoonlijke vrijheid	5	10	10	7	5	11	8	7	6	6	7	7
Economische wetgeving	1	4	23	4	2	3	21	6	5	3	5	6
Hormonen en doping	11	8	12	12	5	5	2	8	11	1	4	1
Handelspraktijken	10	3	3	1	3	7	9	2	7	4	3	3
Identiteitskaart	13	3	4	2	6	4	3	5	9	1		2
Bescherming van de openbare inkomsten	4	3	1					1	3	2	1	5
Misdr. tegen het juridisch statuut van het kind	4	7	2		3			1				
Mensenhandel		1		1			2	7	1	2	1	
Onwettige uitoefening van het openbaar gezag	7	1			1		2			2		1
Andere inbreuken Strafwetboek			1		2		2	5		3		
Private veiligheid	4	1					1	3	1	1		1
Misdr. tegen de veiligheid van de staat			1	2	2				1			
Kieswetgeving			1					2				
Aanzetten misdaden of wanbedrijven											1	
Exploitatie van bedelarij					1							
Huisjesmelkerij						1						
<b>Subtotaal</b>	<b>5.448</b>	<b>5.793</b>	<b>5.957</b>	<b>5.753</b>	<b>5.239</b>	<b>5.151</b>	<b>5.164</b>	<b>5.389</b>	<b>5.701</b>	<b>4.685</b>	<b>4.813</b>	<b>4.812</b>
<b>Overtreding lokaal politiereglement</b>		246	321	236	221	285	267	258	224	265	351	261
<b>Subtotaal</b>		<b>246</b>	<b>321</b>	<b>236</b>	<b>221</b>	<b>285</b>	<b>267</b>	<b>258</b>	<b>224</b>	<b>265</b>	<b>351</b>	<b>261</b>
<b>Totaal</b>	<b>5.448</b>	<b>6.039</b>	<b>6.278</b>	<b>5.989</b>	<b>5.460</b>	<b>5.436</b>	<b>5.431</b>	<b>5.647</b>	<b>5.925</b>	<b>4.950</b>	<b>5.164</b>	<b>5.073</b>



## I.1. Inbreukcategorie : Diefstal en afpersing (top 5 inbreuken op nationaal niveau 2023)

## PZ WAASLAND-NOORD

	2000	2013	2014	2015	2016	2017	2018	2019	2020	2021	2022	2023
Diefstal zonder vzo	1.093	1.006	1.158	1.114	915	923	810	870	592	528	815	786
Diefstal met vzo	425	882	865	807	631	622	524	467	328	275	332	326
Diefstal niet nader bepaald	345	7	1	11	2	2	1		3	1	5	3
Afpersing	5	24	20	16	21	12	28	21	20	20	36	27
Andere	3											
<b>Totaal</b>	<b>1.871</b>	<b>1.919</b>	<b>2.044</b>	<b>1.948</b>	<b>1.569</b>	<b>1.559</b>	<b>1.363</b>	<b>1.358</b>	<b>943</b>	<b>824</b>	<b>1.188</b>	<b>1.142</b>





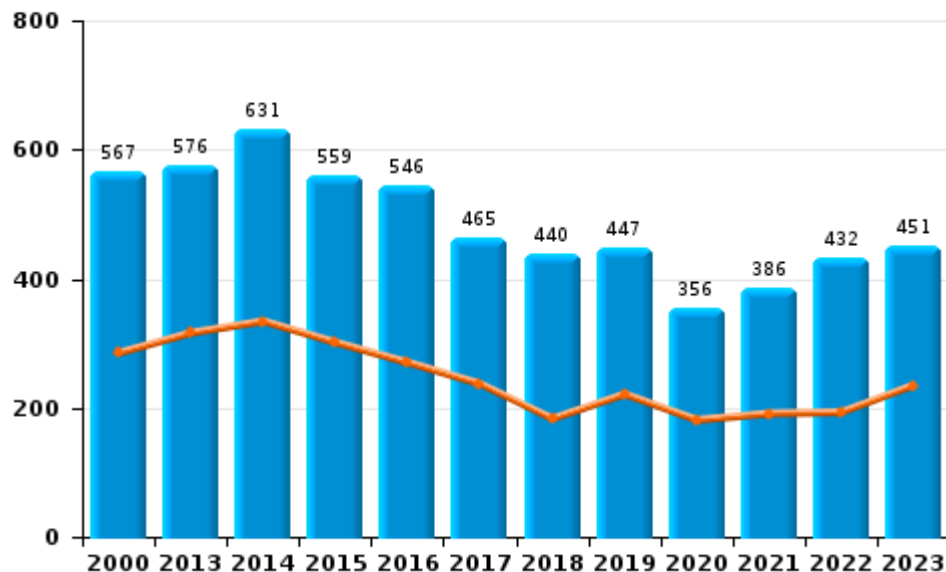
## I.2. Inbreukcategorie : Beschadigen van eigendom (top 5 inbreuken op nationaal niveau 2023)

## PZ WAASLAND-NOORD

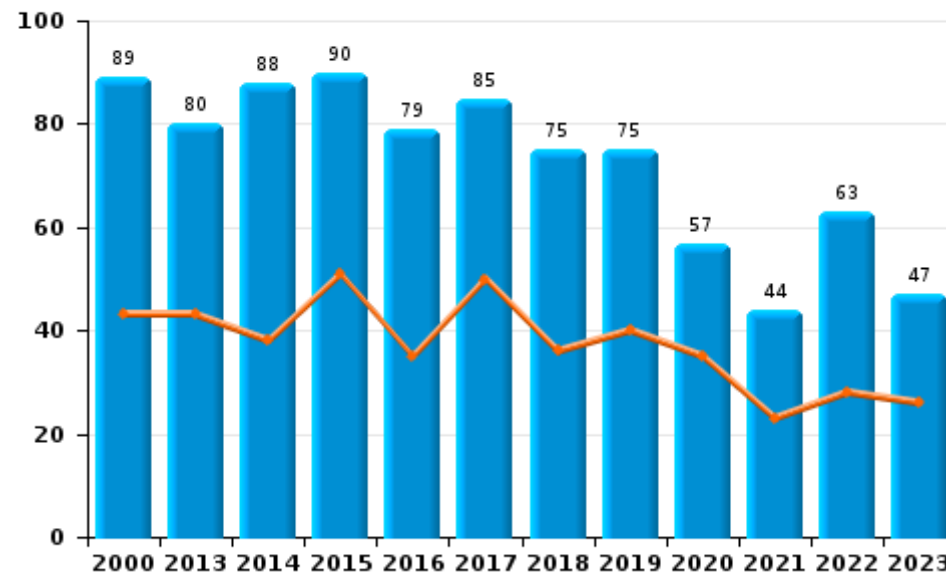
	2000	2013	2014	2015	2016	2017	2018	2019	2020	2021	2022	2023
<b>Vandalisme</b>	567	576	631	559	546	465	440	447	356	386	432	451
<b>Vernieling, onbruikbaarmaking, beschadiging</b>	148	79	72	110	72	56	49	62	29	34	25	18
<b>Onopzettelijke brandstichting</b>	64	70	67	57	53	49	55	55	43	34	48	34
<b>Opzettelijke brandstichting</b>	25	10	21	33	26	36	20	20	14	10	15	13
<b>Binnendringen in havengebied</b>						13	8	14	21	36	46	38
<b>Opzettelijke vernieling door ontploffing</b>		1	2				1	1		1		
<b>Totaal</b>	<b>804</b>	<b>736</b>	<b>793</b>	<b>759</b>	<b>697</b>	<b>619</b>	<b>573</b>	<b>599</b>	<b>463</b>	<b>501</b>	<b>566</b>	<b>554</b>

Jaar	
Semester 1	

Vandalisme



Brandstichting



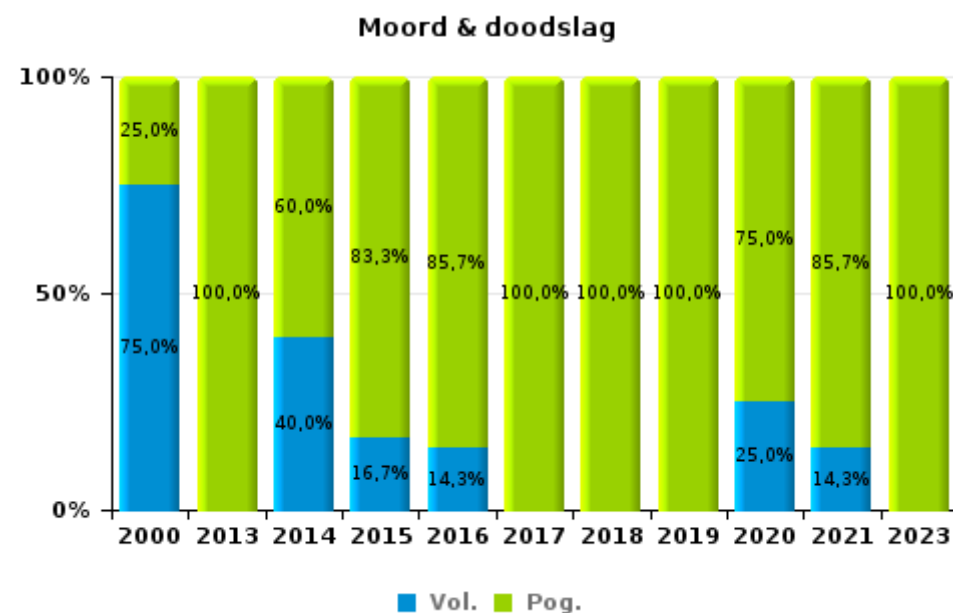
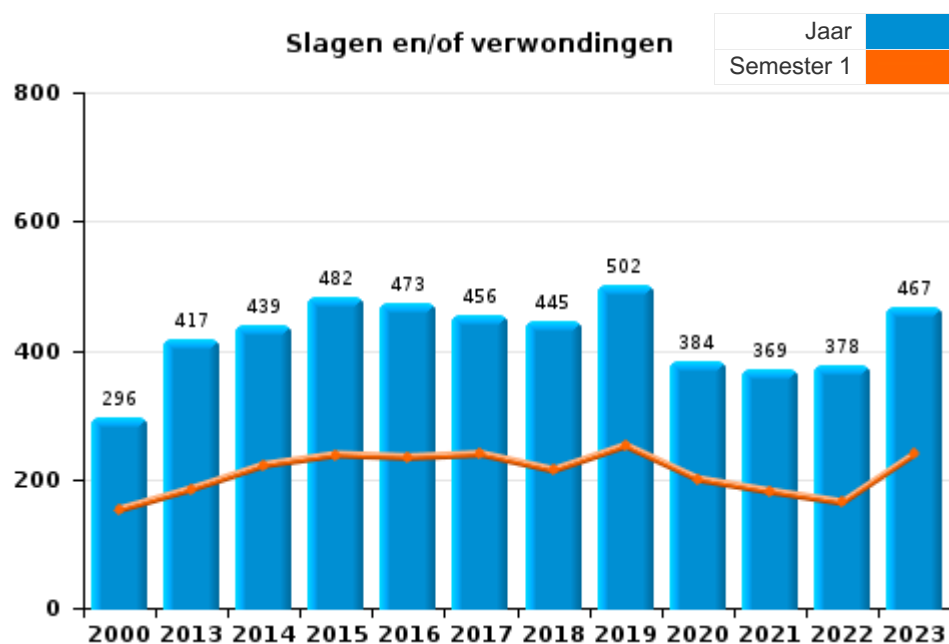




### I.3. Inbreukcategorie : Misdrijven tegen de lichamelijke integriteit (top 5 inbreuken op nationaal niveau 2023)

#### PZ WAASLAND-NOORD

	2000	2013	2014	2015	2016	2017	2018	2019	2020	2021	2022	2023
<b>Slagen en/of verwondingen</b>	296	417	439	482	473	456	445	502	384	369	378	467
<b>Andere</b>	65	51	65	58	49	46	52	35	43	16	35	28
<b>Moord &amp; doodslag</b>	4	7	5	6	7	5	7	6	4	7		4
<b>Totaal</b>	<b>365</b>	<b>475</b>	<b>509</b>	<b>546</b>	<b>529</b>	<b>507</b>	<b>504</b>	<b>543</b>	<b>431</b>	<b>392</b>	<b>413</b>	<b>499</b>







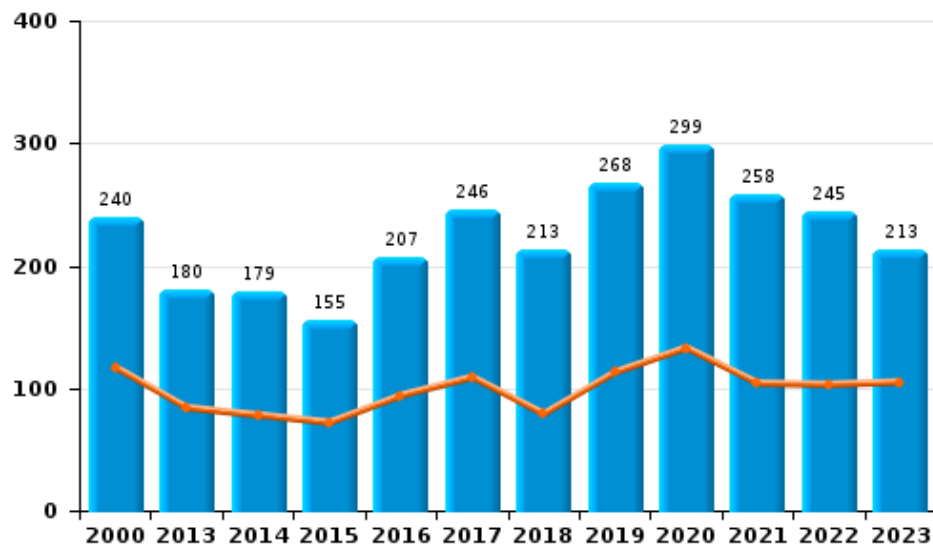
I.4. Inbreukcategorie : Drugs (top 5 inbreuken op nationaal niveau 2023)

PZ WAASLAND-NOORD

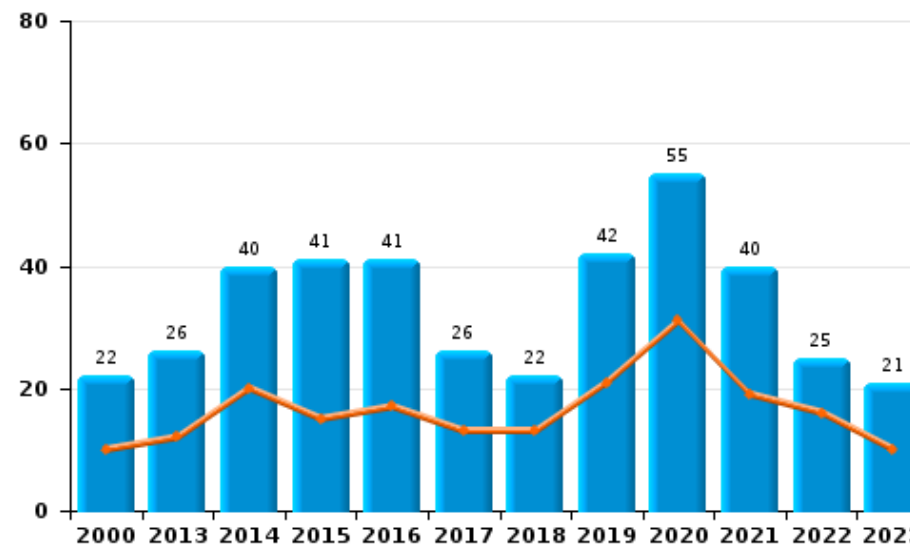
	2000	2013	2014	2015	2016	2017	2018	2019	2020	2021	2022	2023
<b>Bezit</b>	240	180	179	155	207	246	213	268	299	258	245	213
<b>In- en uitvoer</b>	148	31	20	10	22	32	73	116	86	53	66	77
<b>Handel</b>	22	26	40	41	41	26	22	42	55	40	25	21
<b>Fabricatie</b>		16	15	31	20	10	18	23	16	11	13	10
<b>Gebruik</b>	73	6	3	1	4	7	9	7	6	10	10	6
<b>Andere</b>	4	7	7	4	6		5	1	5	12	5	
<b>Totaal</b>	<b>487</b>	<b>266</b>	<b>264</b>	<b>242</b>	<b>300</b>	<b>321</b>	<b>340</b>	<b>457</b>	<b>467</b>	<b>384</b>	<b>364</b>	<b>327</b>

Jaar	
Semester 1	

Bezit



Handel





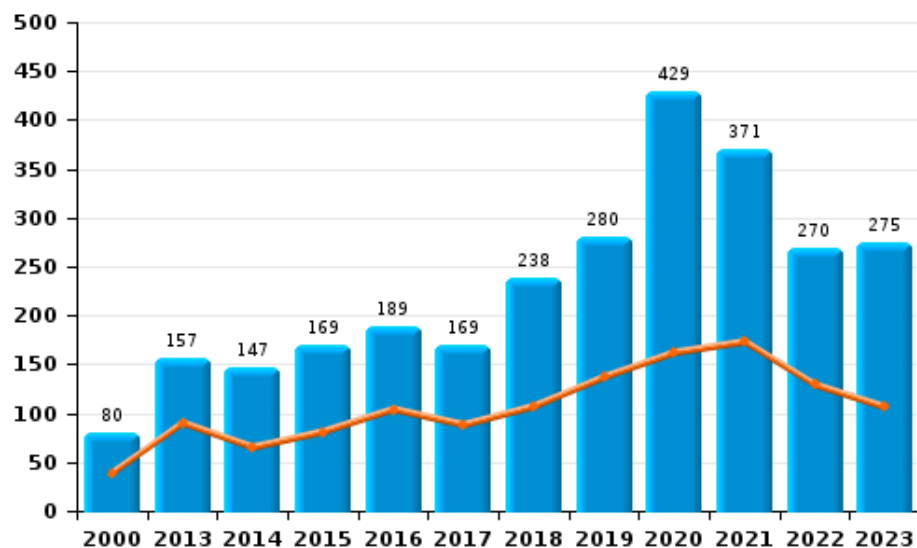
## I.5. Inbreukcategorie : Bedrog (top 5 inbreuken op nationaal niveau 2023)

## PZ WAASLAND-NOORD

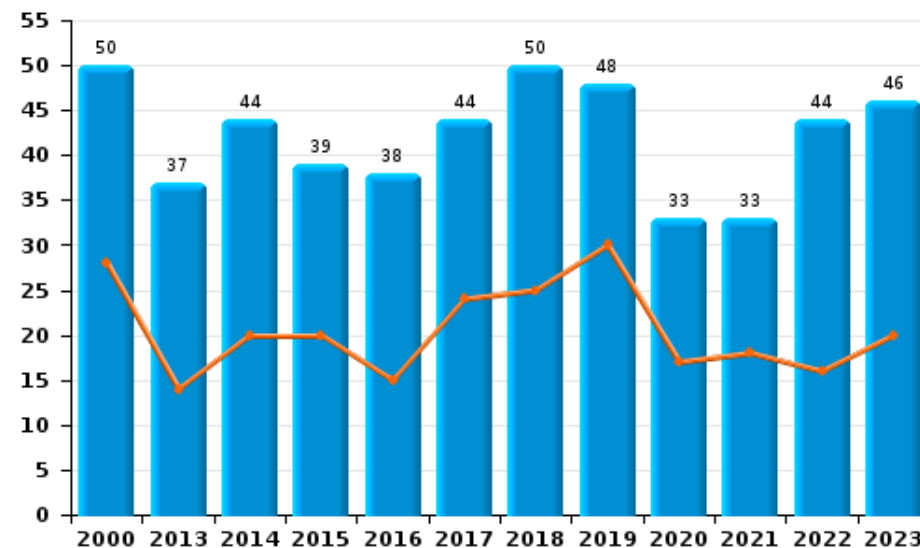
	2000	2013	2014	2015	2016	2017	2018	2019	2020	2021	2022	2023
<b>Oplichting</b>	80	157	147	169	189	169	238	280	429	371	270	275
<b>Verduistering en bedrieglijke vernietiging</b>	330	206	221	97	41	34	25	26	25	34	23	19
<b>Misbruik van vertrouwen en verwante misd.</b>	50	37	44	39	38	44	50	48	33	33	44	46
<b>Bedrog: Andere</b>	15	11	4	11	8	6	8	12	22	13	16	53
<b>Misd. ivm insolventie</b>	1	30	20	23	13	6	7	11	13	7	6	5
<b>Heling</b>	8	93	10	1	2	3	4	2	3	1	3	1
<b>Flessentrekkerij</b>	18	16	5	14	10	8	3	11	5	5	8	10
<b>Totaal</b>	<b>502</b>	<b>550</b>	<b>451</b>	<b>354</b>	<b>301</b>	<b>270</b>	<b>335</b>	<b>390</b>	<b>530</b>	<b>464</b>	<b>370</b>	<b>409</b>

Jaar	Semester 1
Jaar	Semester 1

Oplichting



Misbruik van vertrouwen en verwante misd.





# ***POLITIËLE CRIMINALITEITSSTATISTIEKEN***

---

***PLEEGPLAATS: POLITIEZONE***

**PZ WAASLAND-NOORD**

***DEEL II : CRIMINELE FIGUREN / FENOMENEN***



## PZ WAASLAND-NOORD

### CF Diefstal vervoermiddel

	2000	2013	2014	2015	2016	2017	2018	2019	2020	2021	2022	2023
Autodiefstal	58	66	59	57	41	20	23	17	16	12	30	23
Motodiefstal		2	3	5	2	1	1	2	1	3	3	2
Carjacking		1	1			1		1	2	1		2
Homejacking	1	1										
Garagediefstal	3	1	4	7	4	2	1		1			
Bromfietsdiefstal	45	5	19	16	14	7	12	10	12	13	13	15
Fietsdiefstal	388	283	370	370	297	348	249	165	106	104	132	146

### CF Inbraak

	2000	2013	2014	2015	2016	2017	2018	2019	2020	2021	2022	2023
Woninginbraak	393	448	408	365	288	275	228	214	156	131	181	173
Inbraak in bedrijf of handelszaak	75	105	107	72	55	63	67	57	37	25	22	30
Inbraak in openbare of overheidsinstelling	35	28	30	41	24	44	31	20	13	26	11	10
Ramkraak	2						1			1		
Inbraak in gebouw (totaal)	500	581	545	478	367	382	326	291	206	182	213	213

### CF Diefstal andere

	2000	2013	2014	2015	2016	2017	2018	2019	2020	2021	2022	2023
Diefstal gewapenderhand	17	14	7	9	8	8	6	8	9	6	4	7
Diefstal met geweld zonder wapen	24	43	38	39	43	41	47	42	26	27	50	50
Diefstal uit of aan voertuig	144	163	218	192	160	135	111	101	78	54	60	63
Diefstal van wapens en explosieven	7	4	6	4	6	3	2	5	3	3	2	1
Steaming		1			1							
Handtasroof		3	1	1	2	1	1				1	
Grijpdiefstal	2	5	2	6	3	8	9	8	4	6	5	4
Zakkenrollerij	20	36	28	25	22	21	14	15	8	4	7	18
Winkeldiefstal	42	54	62	105	76	92	98	152	108	103	225	211
Diefstal met list	22	18	13	15	13	6	9	8	10	2	8	8
Metaaldiefstal	5	26	19	8	22	8	9	6	9	11	12	9
Werfdiefstal	12	32	28	17	34	28	35	21	10	14	14	10
Home-invasie		1				1		1				
Dierendiefstal	7	4	3	4	6	7	7	9	4	4	8	5
Ladingdiefstal		2	3	6	1	3	4	1	1	2	3	2



### ICT-criminaliteit

	2000	2013	2014	2015	2016	2017	2018	2019	2020	2021	2022	2023
Betaalkaartfraude		16	17	8	14	10	18	40	13	8	14	15
Phishing			2	2		1	2	11	17	54	100	71
Ransomware						3						
Shouldersurfing		6							1			2
Skimming			5	2	5	1	5	7	2		5	5

### CF Andere

	2000	2013	2014	2015	2016	2017	2018	2019	2020	2021	2022	2023
Geweld tegen beroepen van algemeen belang	5	9	11	16	10	12	6	15	10	16	24	18
Groepsverkrachting	1	3			1			1			3	
Graffiti	5	19	24	10	20	14	5	6	8	5	19	10
Beschadiging van auto	61	254	269	231	247	215	197	224	175	149	169	210
Steekpartij	1	3	6	6	4	6	3	1	2	1	2	3

### FE Intrafamiliaal geweld (IFG)

	2000	2013	2014	2015	2016	2017	2018	2019	2020	2021	2022	2023
IFG: fysiek, binnen het koppel	51	143	166	168	156	139	156	160	150	127	125	153
IFG: fysiek, tegen afstammelingen	6	17	20	23	20	14	27	27	16	20	15	17
IFG: fysiek, tegen andere leden	61	31	30	30	32	35	32	32	17	20	20	27
IFG: seksueel, binnen het koppel		1				4	2	1		1		1
IFG: seksueel, tegen afstammelingen	6	2	6	2	1	5	3	3	7	4	1	
IFG: seksueel, tegen andere leden				1	1			2	1			1
IFG: psychisch, binnen het koppel	93	135	155	139	142	122	99	106	117	120	133	69
IFG: psychisch, tegen afstammelingen		1	1	1		2		1	2	2	4	3
IFG: psychisch, tegen andere leden		1	3	6	2	2	2	2	3	5	2	3
IFG: economisch, binnen het koppel	1	9	6	14	8	8	7	6	7	6	6	7
IFG: economisch, tegen afstammelingen		1	1	2	1		1			1		
IFG: economisch, tegen andere leden	53	16	16	15	4	3	4	6	5	5	5	6

### FE Hormonen en doping

	2000	2013	2014	2015	2016	2017	2018	2019	2020	2021	2022	2023
Humane doping	4	5	10	11	6	5	2	8	11	2	5	3
Illegale vetmesting	7					1				1		



### FE Drugs

	2000	2013	2014	2015	2016	2017	2018	2019	2020	2021	2022	2023
Verkoop van cocaïne		1	3	5	5	3	3	8	10	10	5	5
Import-export van cocaïne	1	17	2	3	9	15	56	85	52	25	26	24
Productie van synthetische drugs		1	3	3	1	2	1	1				1
Import-export van synthetische drugs	2				2			2				
Verkoop van synthetische drugs	3	8	11	10	15	1	2	6	9	5	2	3
Productie van cannabis (teelt)		11	2	11	7	4	8	13	6	3	6	3
Import-export van cannabis in grote hoeve.							2	1	1			
Verkoop van cannabis in grote hoeveelheid									1	1		
Import-export van heroïne							7	1				1
Verkoop-handel van heroïne			1				1			1		

### FE Wapenzwendel

	2000	2013	2014	2015	2016	2017	2018	2019	2020	2021	2022	2023
Handel en productie van vuurwapen				1	1		2	1	1	1	4	
Handel en productie van niet-vuurwapen		2			1			1		1		

### FE Mensenhandel

	2000	2013	2014	2015	2016	2017	2018	2019	2020	2021	2022	2023
Mensenhandel - economische uitbuiting	2			1			2	7	1	1	1	
Mensenhandel - seksuele uitbuiting	1	1	2				3		2	1		4



### FE Geweld in de publieke ruimte

	2000	2013	2014	2015	2016	2017	2018	2019	2020	2021	2022	2023
Fysiek geweld (openbaar vervoer)		6	2	3	5	6	5	2	2	4	3	5
Fysiek geweld (openbare weg)	86	139	119	119	128	108	104	130	104	111	116	128
Fysiek geweld (andere openbare plaats)	7	6	7	12	22	9	5	14	2	10	8	9
Fysiek geweld (publiek toegankelijke plaats)	68	67	54	79	79	71	67	93	48	53	57	79
Seksueel geweld (openbaar vervoer)		3	3	1	4	1	1	2	1	1	2	3
Seksueel geweld (openbare weg)	18	7	10	14	15	11	12	13	10	9	8	9
Seksueel geweld (andere openbare plaats)	2	1	2	3	5	3	4	2	5		3	
Seksueel geweld (publiek toegankelijke plaats)	5	1	8	8	8	16	16	9	12	5	16	12
Psychisch geweld (openbaar vervoer)	2	4	3	4	2	2	1	3	1		4	4
Psychisch geweld (openbare weg)	86	84	93	86	92	78	51	57	67	61	67	46
Psychisch geweld (andere openbare plaats)	9	7	8	11	9	3	6	9	4	7	4	6
Psychisch geweld (publiek toegankelijke plaats)	39	28	29	53	38	40	28	24	22	21	23	21
Diefstal gewapenderhand (openbaar vervoer)			1						1		1	
Diefstal gewapenderhand (openbare weg)	5			1	1	2		2	4	6		4
Diefstal gewapenderhand (andere openbare plaats)			1		2	1	1					
Diefstal gewapenderhand (publiek toegank. plaats)	2	6	4	6	2	3	3	5	2		1	1
Diefstal geweld zonder wapen (openbaar vervoer)		2			2		1				1	
Diefstal geweld zonder wapen (openbare weg)	8	13	8	8	9	7	11	13	5	8	8	6
Diefstal geweld zonder wapen (and. openb. plaats)		5	1	1		2	2	3		1	3	
Diefstal geweld zonder wapen (pub. toegank. pl.)	4	9	7	16	10	12	6	8	2	2	4	10

### FE Andere

	2000	2013	2014	2015	2016	2017	2018	2019	2020	2021	2022	2023
Nepagenten								1	2			
Terrorisme, extremisme en radicalisme			1	2	3	1	3		1		1	
Cyberbelaging	17	8	11	10	16	15	14	13	10	10	6	6
Identiteitsfraude	19	21	18	24	24	13	27	31	28	30	34	27

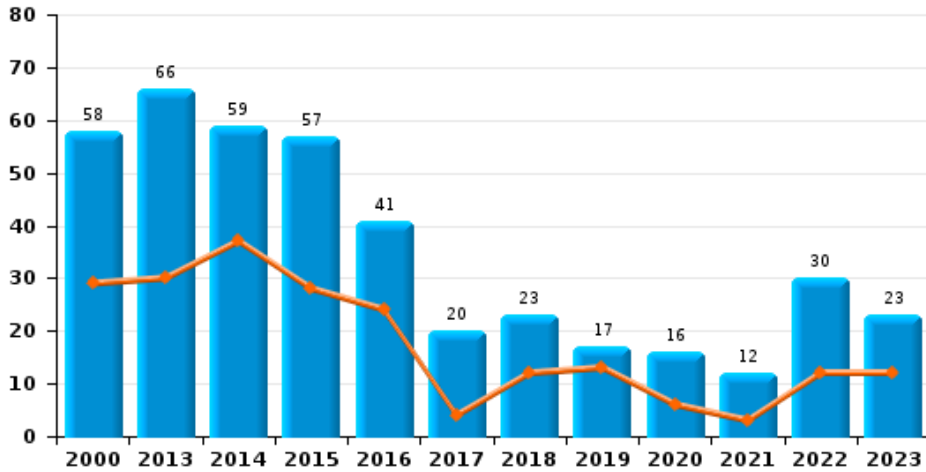




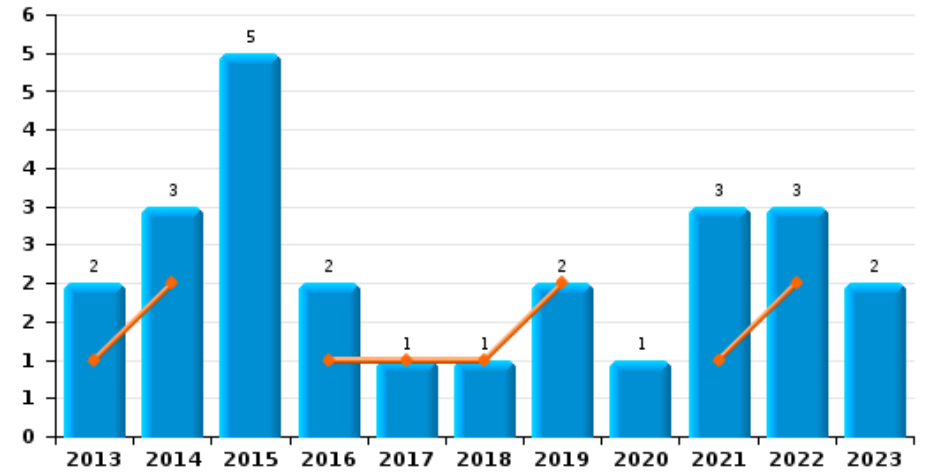
**PZ WAASLAND-NOORD**

Jaar	■
Semester 1	■

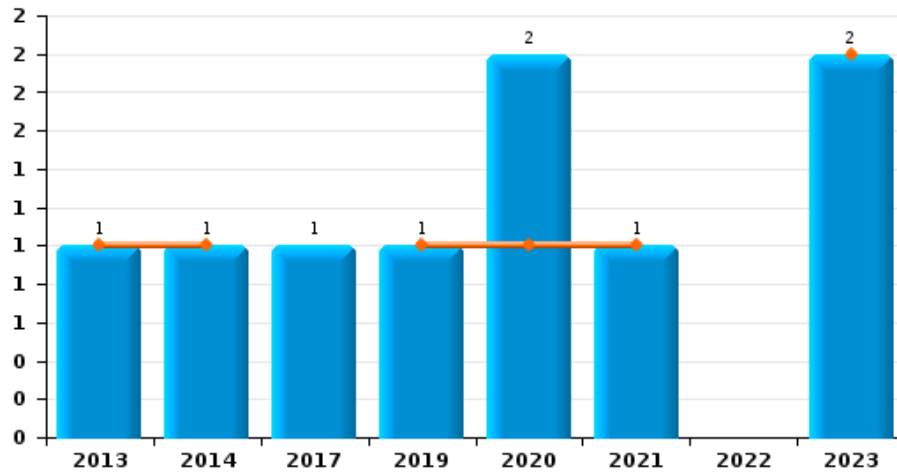
**Autodiefstal**



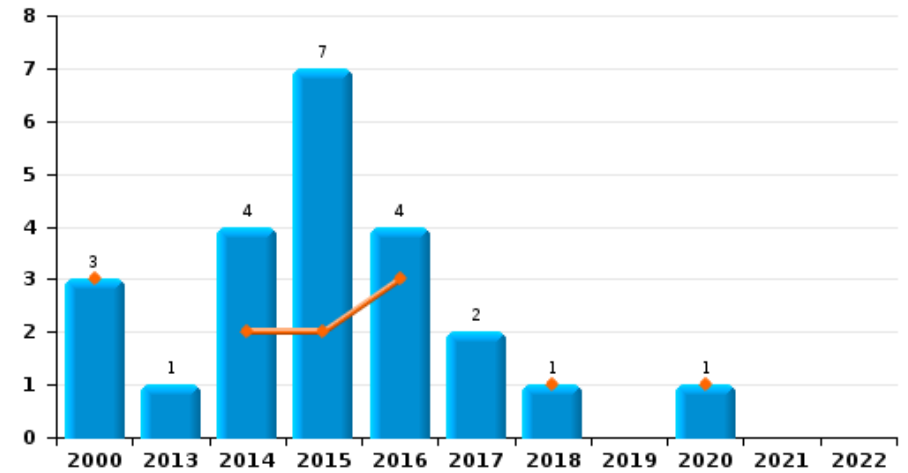
**Motodiefstal**



**Carjacking**



**Garagediefstal**

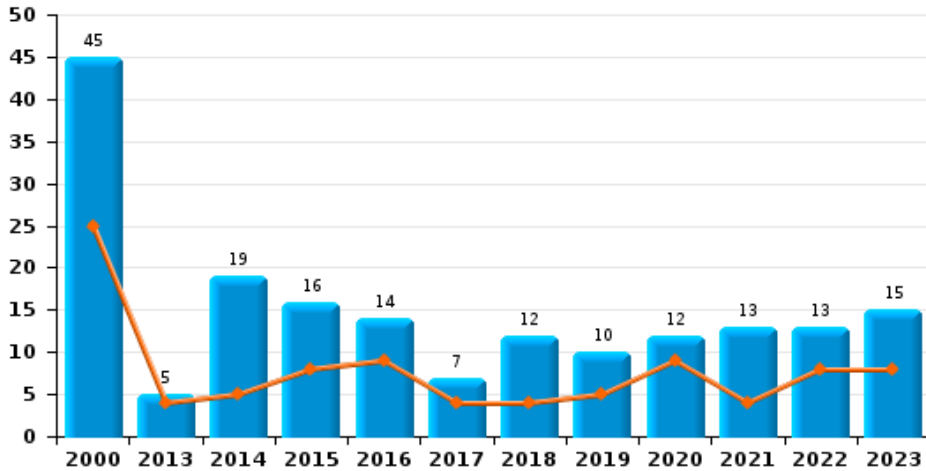




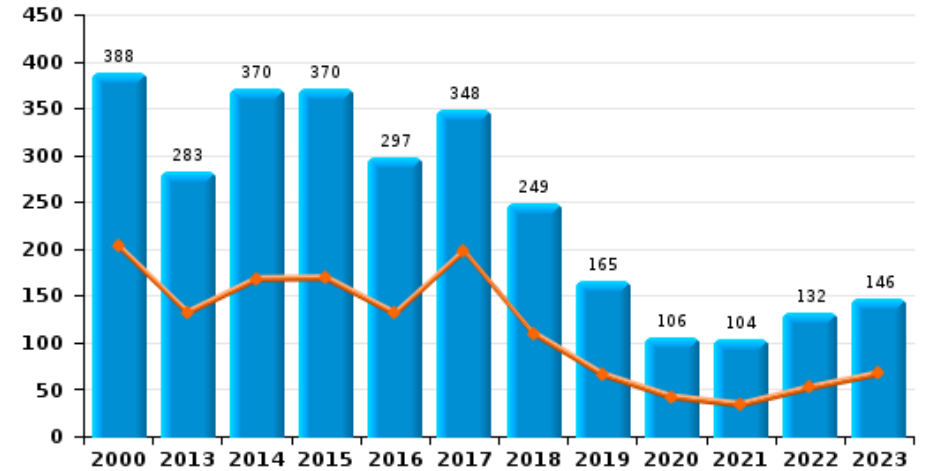
**PZ WAASLAND-NOORD**

Jaar	<span style="color: blue;">■</span>
Semester 1	<span style="color: orange;">■</span>

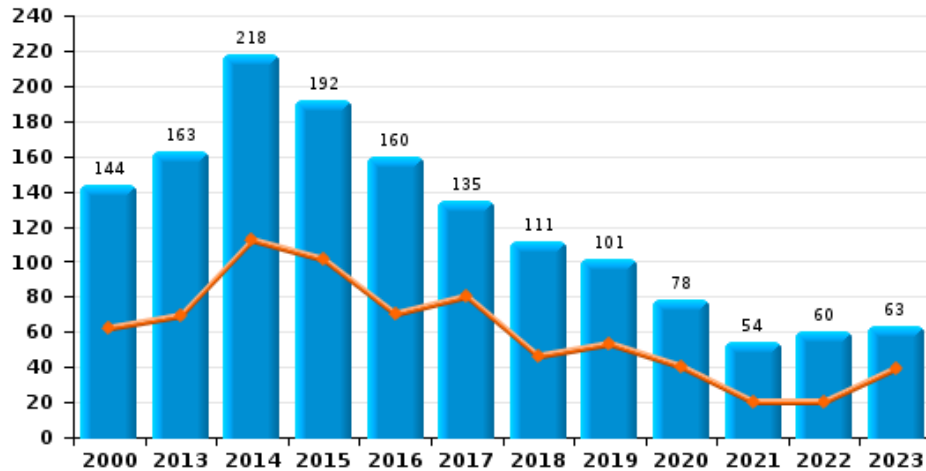
**Bromfietsdiefstal**



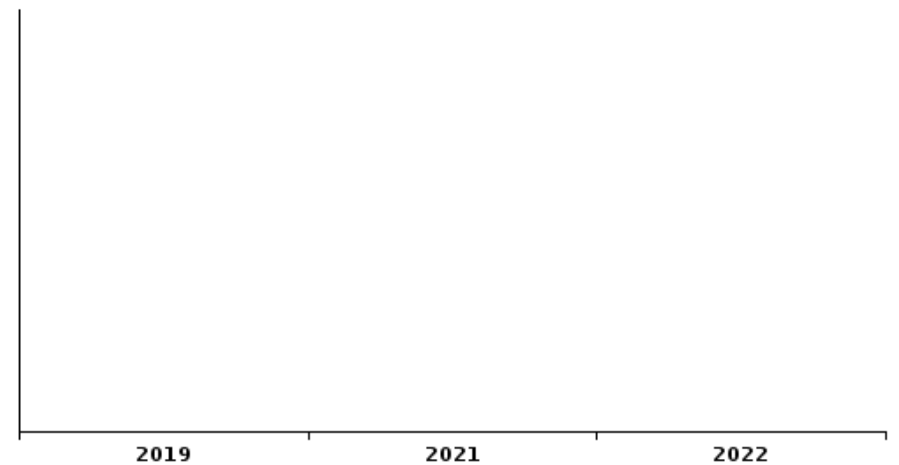
**Fietsdiefstal**



**Diefstal uit of aan voertuig**



**Sacjacking uit auto**

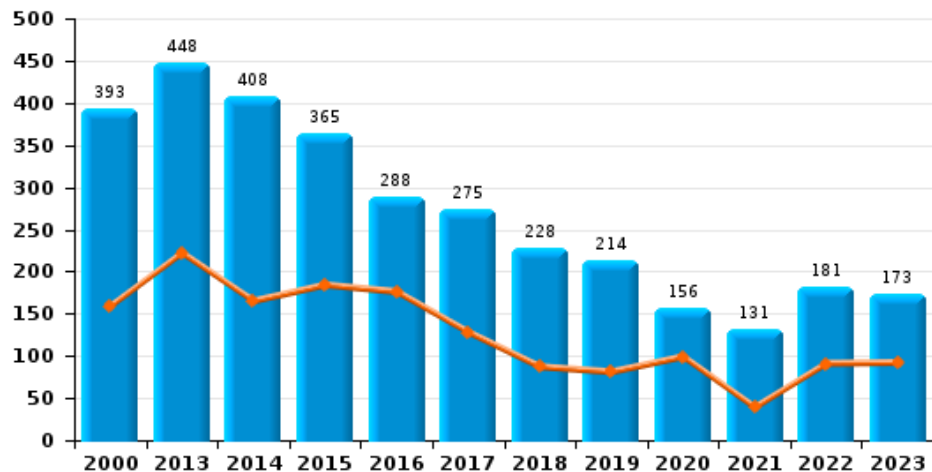




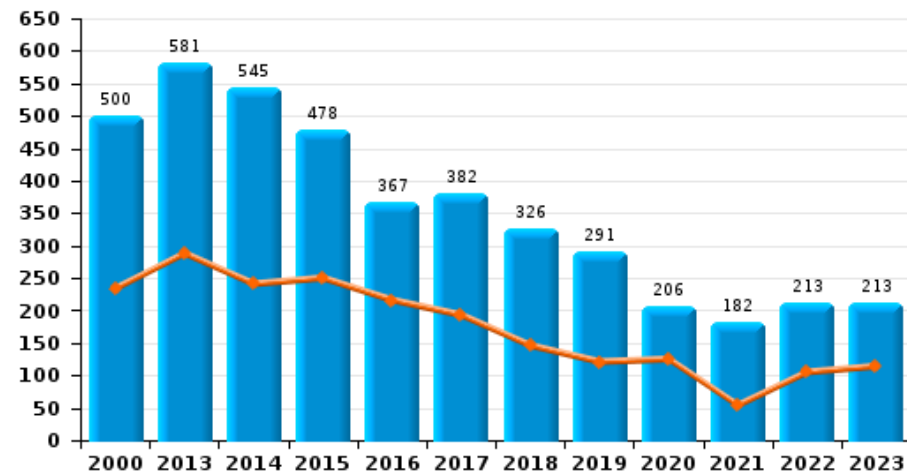
## PZ WAASLAND-NOORD



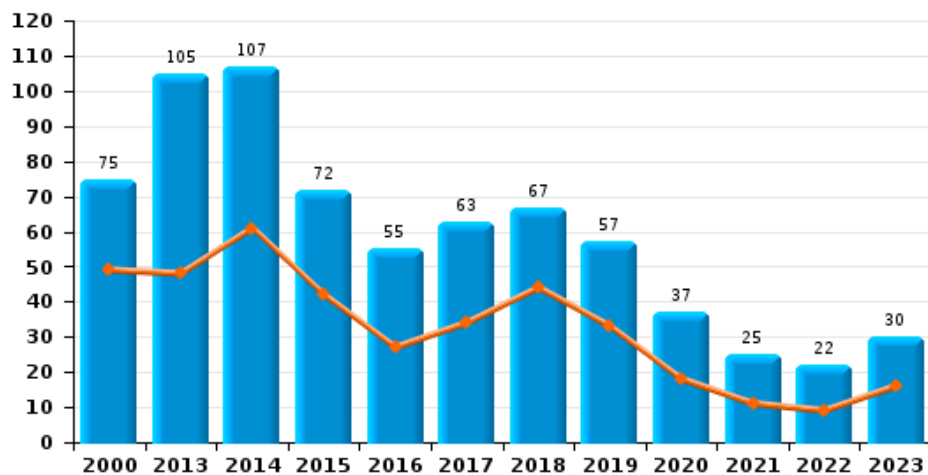
### Woninginbraak



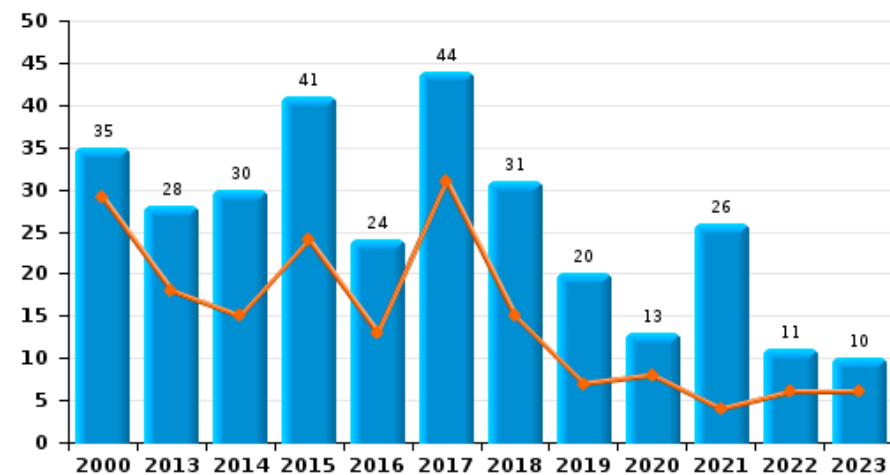
### Inbraak in gebouw (totaal)



### Inbraak in bedrijf of handelszaak

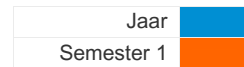


### Inbraak in openbare of overheidsinstelling

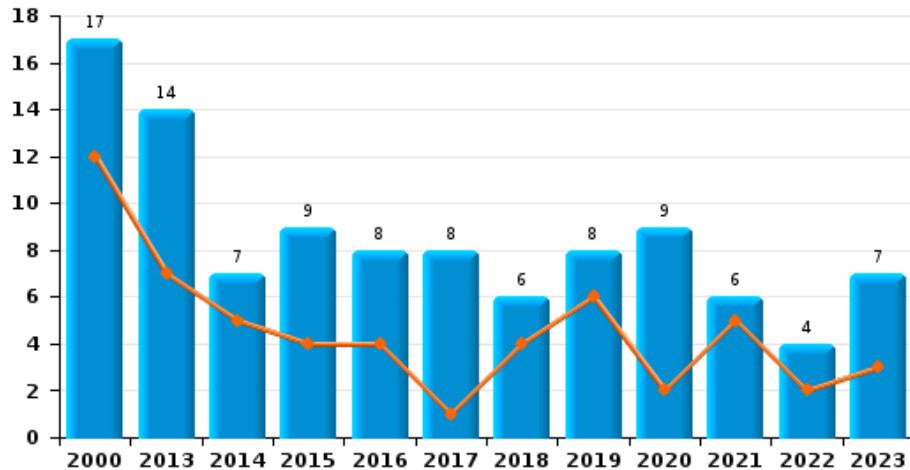




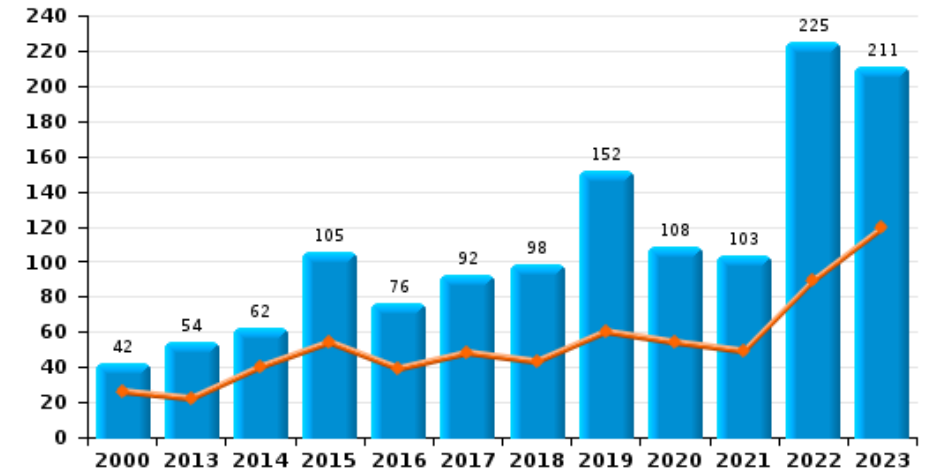
## PZ WAASLAND-NOORD



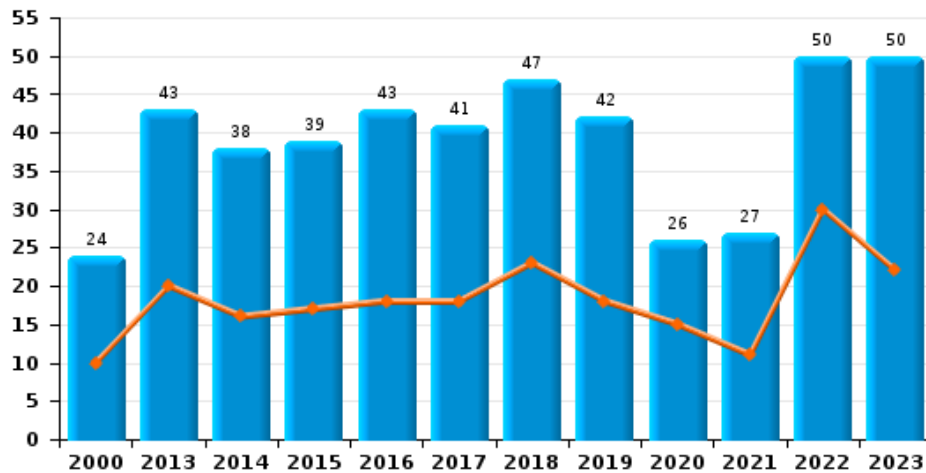
### Diefstal gewapenderhand



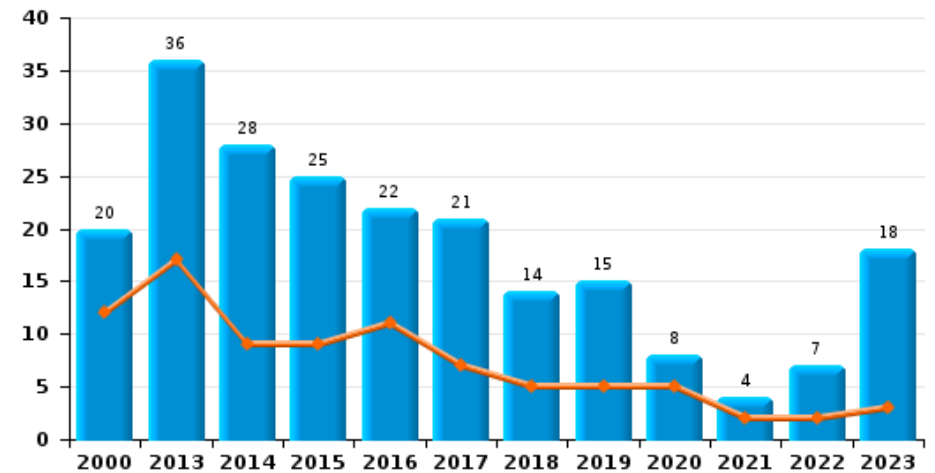
### Winkeldiefstal



### Diefstal met geweld zonder wapen





### Zakkenrollerij

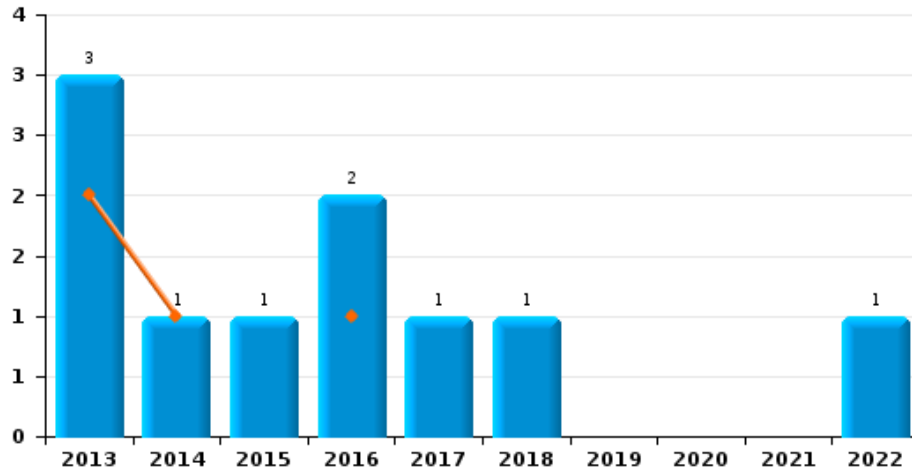




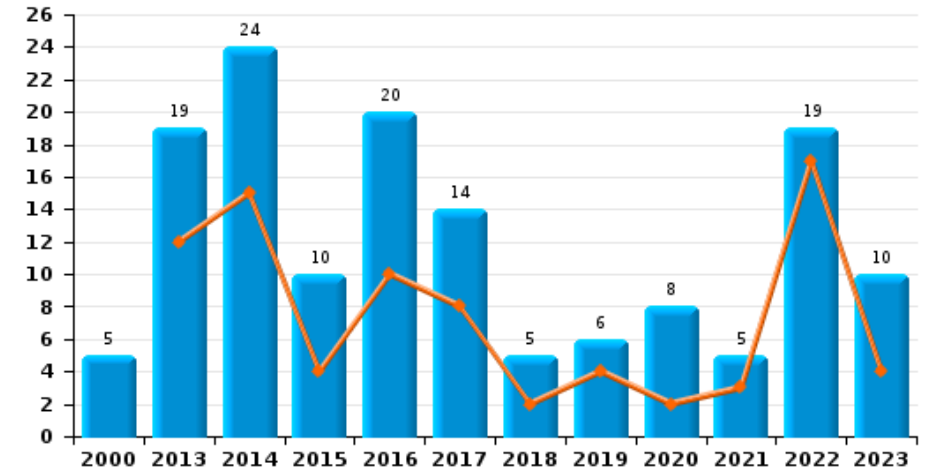
## PZ WAASLAND-NOORD

Jaar   
Semester 1 

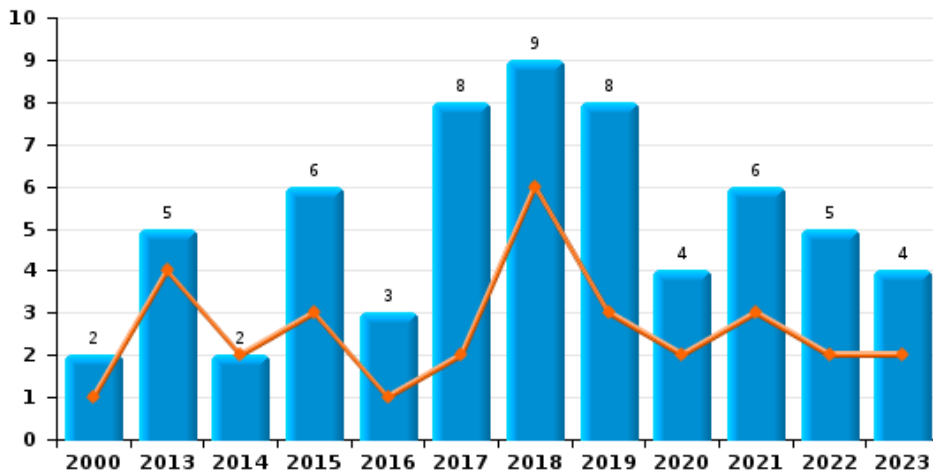
### Handtasroof



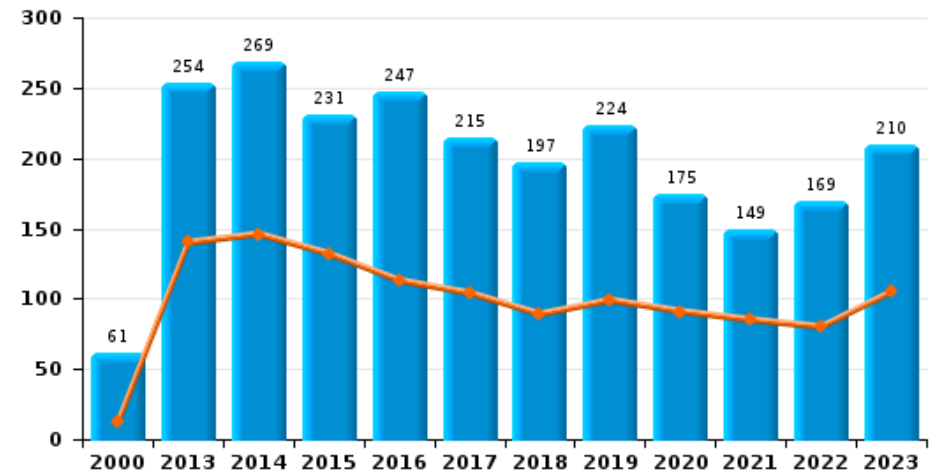
### Graffiti



### Grijpdiefstal



### Beschadiging van auto





## PZ WAASLAND-NOORD

### CF Diefstal vervoermiddel

		2000	2013	2014	2015	2016	2017	2018	2019	2020	2021	2022	2023
Autodiefstal	Sem 1	29	30	37	28	24	4	12	13	6	3	12	12
	Sem 2	29	36	22	29	17	16	11	4	10	9	18	11
	<b>Totaal</b>	<b>58</b>	<b>66</b>	<b>59</b>	<b>57</b>	<b>41</b>	<b>20</b>	<b>23</b>	<b>17</b>	<b>16</b>	<b>12</b>	<b>30</b>	<b>23</b>
Motodiefstal	Sem 1		1	2		1	1	1	2		1	2	
	Sem 2		1	1	5	1				1	2	1	2
	<b>Totaal</b>		<b>2</b>	<b>3</b>	<b>5</b>	<b>2</b>	<b>1</b>	<b>1</b>	<b>2</b>	<b>1</b>	<b>3</b>	<b>3</b>	<b>2</b>
Carjacking	Sem 1		1	1					1	1	1		2
	Sem 2						1			1			
	<b>Totaal</b>		<b>1</b>	<b>1</b>			<b>1</b>		<b>1</b>	<b>2</b>	<b>1</b>		<b>2</b>
Homejacking	Sem 1	1											
	Sem 2		1										
	<b>Totaal</b>	<b>1</b>	<b>1</b>										
Garagediefstal	Sem 1	3		2	2	3		1		1			
	Sem 2		1	2	5	1	2						
	<b>Totaal</b>	<b>3</b>	<b>1</b>	<b>4</b>	<b>7</b>	<b>4</b>	<b>2</b>	<b>1</b>		<b>1</b>			
Bromfietsdiefstal	Sem 1	25	4	5	8	9	4	4	5	9	4	8	8
	Sem 2	20	1	14	8	5	3	8	5	3	9	5	7
	<b>Totaal</b>	<b>45</b>	<b>5</b>	<b>19</b>	<b>16</b>	<b>14</b>	<b>7</b>	<b>12</b>	<b>10</b>	<b>12</b>	<b>13</b>	<b>13</b>	<b>15</b>
Fietsdiefstal	Sem 1	203	132	168	169	131	198	110	66	42	34	52	67
	Sem 2	185	151	202	201	166	150	139	99	64	70	80	79
	<b>Totaal</b>	<b>388</b>	<b>283</b>	<b>370</b>	<b>370</b>	<b>297</b>	<b>348</b>	<b>249</b>	<b>165</b>	<b>106</b>	<b>104</b>	<b>132</b>	<b>146</b>



## CF Inbraak

		2000	2013	2014	2015	2016	2017	2018	2019	2020	2021	2022	2023
Woninginbraak	Sem 1	159	222	165	184	176	128	87	81	99	39	91	92
	Sem 2	234	226	243	181	112	147	141	133	57	92	90	81
	Totaal	393	448	408	365	288	275	228	214	156	131	181	173
Inbraak in bedrijf of handelszaak	Sem 1	49	48	61	42	27	34	44	33	18	11	9	16
	Sem 2	26	57	46	30	28	29	23	24	19	14	13	14
	Totaal	75	105	107	72	55	63	67	57	37	25	22	30
Inbraak in openbare of overheidsinstelling	Sem 1	29	18	15	24	13	31	15	7	8	4	6	6
	Sem 2	6	10	15	17	11	13	16	13	5	22	5	4
	Totaal	35	28	30	41	24	44	31	20	13	26	11	10
Ramkraak	Sem 1	1						1			1		
	Sem 2	1											
	Totaal	2						1			1		
Inbraak in gebouw (totaal)	Sem 1	234	288	241	250	216	193	146	121	125	54	105	114
	Sem 2	266	293	304	228	151	189	180	170	81	128	108	99
	Totaal	500	581	545	478	367	382	326	291	206	182	213	213



## CF Diefstal andere

		2000	2013	2014	2015	2016	2017	2018	2019	2020	2021	2022	2023
Diefstal gewapenderhand	Sem 1	12	7	5	4	4	1	4	6	2	5	2	3
	Sem 2	5	7	2	5	4	7	2	2	7	1	2	4
Totaal		17	14	7	9	8	8	6	8	9	6	4	7
Diefstal met geweld zonder wapen	Sem 1	10	20	16	17	18	18	23	18	15	11	30	22
	Sem 2	14	23	22	22	25	23	24	24	11	16	20	28
Totaal		24	43	38	39	43	41	47	42	26	27	50	50
Diefstal uit of aan voertuig	Sem 1	62	69	112	101	70	80	46	53	40	20	20	39
	Sem 2	82	94	106	91	90	55	65	48	38	34	40	24
Totaal		144	163	218	192	160	135	111	101	78	54	60	63
Diefstal van wapens en explosieven	Sem 1	2	3	2	1	3		1	1	2	1	1	1
	Sem 2	5	1	4	3	3	3	1	4	1	2	1	
Totaal		7	4	6	4	6	3	2	5	3	3	2	1
Steaming	Sem 1		1										
	Sem 2					1							
Totaal			1			1							
Handtasroof	Sem 1		2	1		1							
	Sem 2		1		1	1	1	1				1	
Totaal			3	1	1	2	1	1				1	
Grijpdiefstal	Sem 1	1	4	2	3	1	2	6	3	2	3	2	2
	Sem 2	1	1		3	2	6	3	5	2	3	3	2
Totaal		2	5	2	6	3	8	9	8	4	6	5	4
Zakkenrollerij	Sem 1	12	17	9	9	11	7	5	5	5	2	2	3
	Sem 2	8	19	19	16	11	14	9	10	3	2	5	15
Totaal		20	36	28	25	22	21	14	15	8	4	7	18





Winkeldiefstal	Sem 1	26	22	40	54	39	48	43	60	54	49	89	119
	Sem 2	16	32	22	51	37	44	55	92	54	54	136	92
	<b>Totaal</b>	<b>42</b>	<b>54</b>	<b>62</b>	<b>105</b>	<b>76</b>	<b>92</b>	<b>98</b>	<b>152</b>	<b>108</b>	<b>103</b>	<b>225</b>	<b>211</b>
Diefstal met list	Sem 1	14	8	6	7	10	2	6	4	4	2	1	5
	Sem 2	8	10	7	8	3	4	3	4	6		7	3
	<b>Totaal</b>	<b>22</b>	<b>18</b>	<b>13</b>	<b>15</b>	<b>13</b>	<b>6</b>	<b>9</b>	<b>8</b>	<b>10</b>	<b>2</b>	<b>8</b>	<b>8</b>
Metaaldiefstal	Sem 1	1	14	11	4	11	6	4	3	3	7	8	5
	Sem 2	4	12	8	4	11	2	5	3	6	4	4	4
	<b>Totaal</b>	<b>5</b>	<b>26</b>	<b>19</b>	<b>8</b>	<b>22</b>	<b>8</b>	<b>9</b>	<b>6</b>	<b>9</b>	<b>11</b>	<b>12</b>	<b>9</b>
Werfdiefstal	Sem 1	4	19	25	12	22	13	23	12	4	4	8	4
	Sem 2	8	13	3	5	12	15	12	9	6	10	6	6
	<b>Totaal</b>	<b>12</b>	<b>32</b>	<b>28</b>	<b>17</b>	<b>34</b>	<b>28</b>	<b>35</b>	<b>21</b>	<b>10</b>	<b>14</b>	<b>14</b>	<b>10</b>
Home-invasie	Sem 1						1						
	Sem 2		1						1				
	<b>Totaal</b>		<b>1</b>				<b>1</b>		<b>1</b>				
Dierendiefstal	Sem 1	2		1	1	2	3	1	5	4	3	3	2
	Sem 2	5	4	2	3	4	4	6	4		1	5	3
	<b>Totaal</b>	<b>7</b>	<b>4</b>	<b>3</b>	<b>4</b>	<b>6</b>	<b>7</b>	<b>7</b>	<b>9</b>	<b>4</b>	<b>4</b>	<b>8</b>	<b>5</b>
Ladingdiefstal	Sem 1		1		5	1	2	2			1	1	1
	Sem 2		1	3	1		1	2	1	1	1	2	1
	<b>Totaal</b>		<b>2</b>	<b>3</b>	<b>6</b>	<b>1</b>	<b>3</b>	<b>4</b>	<b>1</b>	<b>1</b>	<b>2</b>	<b>3</b>	<b>2</b>



## ICT-criminaliteit

		2000	2013	2014	2015	2016	2017	2018	2019	2020	2021	2022	2023
Betaalkaartfraude	Sem 1		11	9	2	10	4	11	21	5	1	8	5
	Sem 2		5	8	6	4	6	7	19	8	7	6	10
	Totaal		16	17	8	14	10	18	40	13	8	14	15
Phishing	Sem 1			1	1			1	3	7	14	49	41
	Sem 2			1	1		1	1	8	10	40	51	30
	Totaal			2	2		1	2	11	17	54	100	71
Ransomware	Sem 1						1						
	Sem 2						2						
	Totaal						3						
Shouldersurfing	Sem 1		6							1			2
	Totaal		6							1			2
Skimming	Sem 1			5		5	1	3	3			2	1
	Sem 2				2			2	4	2		3	4
	Totaal			5	2	5	1	5	7	2		5	5



## CF Andere

		2000	2013	2014	2015	2016	2017	2018	2019	2020	2021	2022	2023
Geweld tegen beroepen van algemeen belang	Sem 1	2	2	3	8	5	8	2	9	3	5	12	11
	Sem 2	3	7	8	8	5	4	4	6	7	11	12	7
	Totaal	5	9	11	16	10	12	6	15	10	16	24	18
Groepsverkrachting	Sem 1	1	2						1			3	
	Sem 2		1		1								
	Totaal	1	3		1				1			3	
Graffiti	Sem 1		12	15	4	10	8	2	4	2	3	17	4
	Sem 2	5	7	9	6	10	6	3	2	6	2	2	6
	Totaal	5	19	24	10	20	14	5	6	8	5	19	10
Beschadiging van auto	Sem 1	12	140	146	132	113	104	89	99	91	85	80	105
	Sem 2	49	114	123	99	134	111	108	125	84	64	89	105
	Totaal	61	254	269	231	247	215	197	224	175	149	169	210
Steekpartij	Sem 1	1	2		2	4	5	2	1	2	1		1
	Sem 2		1	6	4		1	1				2	2
	Totaal	1	3	6	6	4	6	3	1	2	1	2	3



## FE Intrafamiliaal geweld (IFG)

		2000	2013	2014	2015	2016	2017	2018	2019	2020	2021	2022	2023
IFG: fysiek, binnen het koppel	Sem 1	24	60	91	82	84	71	80	86	80	67	56	76
	Sem 2	27	83	75	86	72	68	76	74	70	60	69	77
Totaal		51	143	166	168	156	139	156	160	150	127	125	153
IFG: fysiek, tegen afstammelingen	Sem 1	2	9	8	13	8	7	12	12	9	10	5	13
	Sem 2	4	8	12	10	12	7	15	15	7	10	10	4
Totaal		6	17	20	23	20	14	27	27	16	20	15	17
IFG: fysiek, tegen andere leden	Sem 1	34	12	12	12	15	19	12	16	8	11	7	16
	Sem 2	27	19	18	18	17	16	20	16	9	9	13	11
Totaal		61	31	30	30	32	35	32	32	17	20	20	27
IFG: seksueel, binnen het koppel	Sem 1		1				2	2					
	Sem 2						2		1		1		1
Totaal			1				4	2	1		1		1
IFG: seksueel, tegen afstammelingen	Sem 1	4	2	1			3	1		5	1	1	
	Sem 2	2		5	2	1	2	2	3	2	3		
Totaal		6	2	6	2	1	5	3	3	7	4	1	
IFG: seksueel, tegen andere leden	Sem 1								2	1			1
	Sem 2				1	1							
Totaal					1	1			2	1			1
IFG: psychisch, binnen het koppel	Sem 1	46	72	73	69	84	65	44	52	58	62	75	35
	Sem 2	47	63	82	70	58	57	55	54	59	58	58	34
Totaal		93	135	155	139	142	122	99	106	117	120	133	69
IFG: psychisch, tegen afstammelingen	Sem 1		1				2			1	1	3	
	Sem 2			1	1				1	1	1	1	3
Totaal			1	1	1		2		1	2	2	4	3



IFG: psychisch, tegen andere leden	Sem 1	
	Sem 2	
Totaal		

1	2	4	1		1	1		2		1
	1	2	1	2	1	1	3	3	2	2
1	3	6	2	2	2	2	3	5	2	3

IFG: economisch, binnen het koppel	Sem 1	1
	Sem 2	
Totaal		1

4	4	8	6	4	6	2	5	2	3	6
5	2	6	2	4	1	4	2	4	3	1
9	6	14	8	8	7	6	7	6	6	7

IFG: economisch, tegen afstammelingen	Sem 1	
	Sem 2	
Totaal		

1	1		1					1		
		2			1					
1	1	2	1		1			1		

IFG: economisch, tegen andere leden	Sem 1	24
	Sem 2	29
Totaal		53

6	10	5	2	3	2	3	2	3	1	4
10	6	10	2		2	3	3	2	4	2
16	16	15	4	3	4	6	5	5	5	6



## FE Hormonen en doping

		2000	2013	2014	2015	2016	2017	2018	2019	2020	2021	2022	2023
Humane doping	Sem 1	1	1	5	3	4	4		4	7	2	3	2
	Sem 2	3	4	5	8	2	1	2	4	4		2	1
	Totaal	4	5	10	11	6	5	2	8	11	2	5	3
Illegale vetmesting	Sem 1	7					1						
	Sem 2										1		
	Totaal	7					1				1		



## FE Drugs

		2000	2013	2014	2015	2016	2017	2018	2019	2020	2021	2022	2023
Verkoop van cocaïne	Sem 1			2	2	1	2	2	4	8	4	2	3
	Sem 2		1	1	3	4	1	1	4	2	6	3	2
	Totaal		1	3	5	5	3	3	8	10	10	5	5
Import-export van cocaïne	Sem 1		15	1	1	2	7	32	41	27	14	15	13
	Sem 2	1	2	1	2	7	8	24	44	25	11	11	11
	Totaal	1	17	2	3	9	15	56	85	52	25	26	24
Productie van synthetische drugs	Sem 1		1		1		1	1	1				
	Sem 2			3	2	1	1						1
	Totaal		1	3	3	1	2	1	1				1
Import-export van synthetische drugs	Sem 1	1							1				
	Sem 2	1				2			1				
	Totaal	2				2			2				
Verkoop van synthetische drugs	Sem 1	1	4	5	5	3	1	2	2	6	1	2	1
	Sem 2	2	4	6	5	12			4	3	4		2
	Totaal	3	8	11	10	15	1	2	6	9	5	2	3
Productie van cannabis (teelt)	Sem 1		5	1	5	3	2	1	6	4	3	3	2
	Sem 2		6	1	6	4	2	7	7	2		3	1
	Totaal		11	2	11	7	4	8	13	6	3	6	3
Import-export van cannabis in grote hoeve.	Sem 1							1		1			
	Sem 2							1	1				
	Totaal							2	1	1			
Verkoop van cannabis in grote hoeveelheid	Sem 2									1	1		
	Totaal									1	1		
Import-export van heroïne	Sem 1							6	1				
	Sem 2							1					1
	Totaal							7	1				1



Verkoop-handel van heroïne	Sem 1									
	Sem 2									
Totaal										
		1						1		
					1					
		1			1			1		





## FE Wapenzwendel

		2000	2013	2014	2015	2016	2017	2018	2019	2020	2021	2022	2023
Handel en productie van vuurwapen	Sem 1				1	1		1		1	1	3	
	Sem 2							1	1			1	
Totaal					1	1		2	1	1	1	4	
Handel en productie van niet-vuurwapen	Sem 1		2			1							
	Sem 2								1		1		
Totaal			2			1			1		1		



## FE Mensenhandel

		2000	2013	2014	2015	2016	2017	2018	2019	2020	2021	2022	2023
Mensenhandel - economische uitbuiting	Sem 1	2						1		1			
	Sem 2				1			1	7		1	1	
Totaal		2			1			2	7	1	1	1	
Mensenhandel - seksuele uitbuiting	Sem 1									1			3
	Sem 2	1	1	2				3		1	1		1
Totaal		1	1	2				3		2	1		4



## FE Geweld in de publieke ruimte

		2000	2013	2014	2015	2016	2017	2018	2019	2020	2021	2022	2023
Fysiek geweld (openbaar vervoer)	Sem 1		3	1	1	1	5	2	1		1	2	4
	Sem 2		3	1	2	4	1	3	1	2	3	1	1
Totaal			6	2	3	5	6	5	2	2	4	3	5
Fysiek geweld (openbare weg)	Sem 1	43	68	68	68	65	50	52	66	56	52	46	59
	Sem 2	43	71	51	51	63	58	52	64	48	59	70	69
Totaal		86	139	119	119	128	108	104	130	104	111	116	128
Fysiek geweld (andere openbare plaats)	Sem 1	3	1	3	9	8	6	2	7	1	3	5	7
	Sem 2	4	5	4	3	14	3	3	7	1	7	3	2
Totaal		7	6	7	12	22	9	5	14	2	10	8	9
Fysiek geweld (publiek toegankelijke plaats)	Sem 1	38	30	23	37	43	34	29	50	21	26	24	42
	Sem 2	30	37	31	42	36	37	38	43	27	27	33	37
Totaal		68	67	54	79	79	71	67	93	48	53	57	79
Seksueel geweld (openbaar vervoer)	Sem 1		2	1	1	2	1		1		1		3
	Sem 2		1	2		2		1	1	1		2	
Totaal			3	3	1	4	1	1	2	1	1	2	3
Seksueel geweld (openbare weg)	Sem 1	10	3	5	8	6	10	4	4	6	4	5	6
	Sem 2	8	4	5	6	9	1	8	9	4	5	3	3
Totaal		18	7	10	14	15	11	12	13	10	9	8	9
Seksueel geweld (andere openbare plaats)	Sem 1	2	1	1	1	4	3	3	2	2		2	
	Sem 2			1	2	1		1		3		1	
Totaal		2	1	2	3	5	3	4	2	5		3	
Seksueel geweld (publiek toegankelijke plaats)	Sem 1	3	1	4	3	3	3	7	3	7	2	6	3
	Sem 2	2		4	5	5	13	9	6	5	3	10	9
Totaal		5	1	8	8	8	16	16	9	12	5	16	12



Psychisch geweld (openbaar vervoer)	Sem 1	1	1		2	2	1	1	1		1	2	
	Sem 2	1									3	2	
	Totaal	2	4	3	4	2	2	1	3	1	4	4	
Psychisch geweld (openbare weg)	Sem 1	41	37	50	43	57	47	27	33	35	35	37	23
	Sem 2	45	47	43	43	35	31	24	24	32	26	30	23
	Totaal	86	84	93	86	92	78	51	57	67	61	67	46
Psychisch geweld (andere openbare plaats)	Sem 1	7	3	4	4	5	2	4	5	3	3	2	4
	Sem 2	2	4	4	7	4	1	2	4	1	4	2	2
	Totaal	9	7	8	11	9	3	6	9	4	7	4	6
Psychisch geweld (publiek toegankelijke plaats)	Sem 1	15	11	17	24	20	22	10	14	7	13	17	9
	Sem 2	24	17	12	29	18	18	18	10	15	8	6	12
	Totaal	39	28	29	53	38	40	28	24	22	21	23	21
Diefstal gewapenderhand (openbaar vervoer)	Sem 1			1									
	Sem 2									1		1	
	Totaal			1						1		1	
Diefstal gewapenderhand (openbare weg)	Sem 1	2						2		5			2
	Sem 2	3			1	1	2			4	1		2
	Totaal	5			1	1	2		2	4	6		4
Diefstal gewapenderhand (andere openbare plaats)	Sem 1			1									
	Sem 2					2	1	1					
	Totaal			1		2	1	1					
Diefstal gewapenderhand (publiek toegank. plaats)	Sem 1	2	3	2	3	1		2	4	2			1
	Sem 2		3	2	3	1	3	1	1			1	
	Totaal	2	6	4	6	2	3	3	5	2		1	1
Diefstal geweld zonder wapen (openbaar vervoer)	Sem 1		1			1						1	
	Sem 2		1			1		1					
	Totaal		2			2		1				1	



Diefstal geweld zonder wapen (openbare weg)	Sem 1	1
	Sem 2	7
Totaal		8

5	4	3	5	1	4	4	4	3	4	
8	4	5	4	6	7	9	1	5	4	6
13	8	8	9	7	11	13	5	8	8	6

Diefstal geweld zonder wapen (and. openb. plaats)	Sem 1	
	Sem 2	
Totaal		

4		1		1	1	1		1		
1	1			1	1	2			3	
5	1	1		2	2	3		1	3	

Diefstal geweld zonder wapen (pub. toegank. pl.)	Sem 1	2
	Sem 2	2
Totaal		4

3	4	9	4	7	3	4	1	2	3	5
6	3	7	6	5	3	4	1		1	5
9	7	16	10	12	6	8	2	2	4	10



## FE Andere

		2000	2013	2014	2015	2016	2017	2018	2019	2020	2021	2022	2023
Nepagenten	Sem 1									2			
	Sem 2								1				
Totaal									1	2			
Terrorisme, extremisme en radicalisme	Sem 1				2			3		1			
	Sem 2			1	2	1	1					1	
Totaal				1	2	3	1	3		1		1	
Cyberbelaging	Sem 1	9	3	6	9	7	2	5	7	5	8	3	4
	Sem 2	8	5	5	1	9	13	9	6	5	2	3	2
Totaal		17	8	11	10	16	15	14	13	10	10	6	6
Identiteitsfraude	Sem 1	15	13	10	9	15	5	14	13	7	16	10	16
	Sem 2	4	8	8	15	9	8	13	18	21	14	24	11
Totaal		19	21	18	24	24	13	27	31	28	30	34	27



## PZ WAASLAND-NOORD

### 2022

#### CF Diefstal vervoermiddel

	Jan	Feb	Maa	Apr	Mei	Jun	Jul	Aug	Sep	Okt	Nov	Dec	Totaal
Autodiefstal	1	3	1	4	2	1	6	2	5	1	2	2	30
Motodiefstal	1		1							1			3
Bromfietsdiefstal	1	3	4				1			2	1	1	13
Fietsdiefstal	10	5	12	10	7	8	9	17	13	13	17	11	132

#### CF Inbraak

	Jan	Feb	Maa	Apr	Mei	Jun	Jul	Aug	Sep	Okt	Nov	Dec	Totaal
Woninginbraak	24	14	13	25	11	4	7	14	7	11	29	22	181
Inbraak in bedrijf of handelszaak	3	1		1	3	1	2	3	1	2	5		22
Inbraak in openbare of overheidsinstelling	1	2	1		2			2		1	2		11
Inbraak in gebouw (totaal)	28	17	14	26	15	5	9	19	8	14	36	22	213

#### CF Diefstal andere

	Jan	Feb	Maa	Apr	Mei	Jun	Jul	Aug	Sep	Okt	Nov	Dec	Totaal
Diefstal gewapenderhand				2						1		1	4
Diefstal met geweld zonder wapen	9	2	7	4	3	5	3	1		7	6	3	50
Diefstal uit of aan voertuig	3	8		3	2	4	11	7	9	7	5	1	60
Diefstal van wapens en explosieven						1					1		2
Handtasroof										1			1
Grijpdiefstal		1				1				3			5
Zakkenrollerij			1			1			5				7
Winkeldiefstal	4	18	27	13	15	12	30	28	35	20	10	13	225
Diefstal met list				1			3	3	1				8
Metaaldiefstal	2		1	3	2					1	2	1	12
Werfdiefstal	3		2	1	2		1	2				3	14
Dierendiefstal					2	1				2	1	2	8
Ladingdiefstal				1					1	1			3



### ICT-criminaliteit

	Jan	Feb	Maa	Apr	Mei	Jun	Jul	Aug	Sep	Okt	Nov	Dec	Totaal
Betaalkaartfraude	1	2	3			2	2	1		2		1	14
Phishing	7	8	12	7	10	5	7	10	12	6	9	7	100
Skimming		1	1				1	1				1	5

### CF Andere

	Jan	Feb	Maa	Apr	Mei	Jun	Jul	Aug	Sep	Okt	Nov	Dec	Totaal
Geweld tegen beroepen van algemeen belang	5	1	3	2	1		1	3	1	2	4	1	24
Groepsverkrachting	2			1									3
Graffiti	1		1		12	3				2			19
Beschadiging van auto	11	9	12	19	15	14	8	15	14	20	17	15	169
Steekpartij									2				2

### FE Intrafamiliaal geweld (IFG)

	Jan	Feb	Maa	Apr	Mei	Jun	Jul	Aug	Sep	Okt	Nov	Dec	Totaal
IFG: fysiek, binnen het koppel	11	5	10	10	9	11	12	13	21	8	6	9	125
IFG: fysiek, tegen afstammelingen		1	1		1	2	4	1	2	1	1	1	15
IFG: fysiek, tegen andere leden			1	2	1	3	3	3	1	3	2	1	20
IFG: seksueel, tegen afstammelingen		1											1
IFG: psychisch, binnen het koppel	11	12	15	11	10	16	13	4	8	13	9	11	133
IFG: psychisch, tegen afstammelingen			1	1	1							1	4
IFG: psychisch, tegen andere leden									1	1			2
IFG: economisch, binnen het koppel		1		1	1			1	1	1			6
IFG: economisch, tegen andere leden				1			1			2		1	5

### FE Hormonen en doping

	Jan	Feb	Apr	Aug	Nov	Totaal
Humane doping	1	1	1	1	1	5





## FE Drugs

	Jan	Feb	Maa	Apr	Mei	Jun	Jul	Aug	Sep	Okt	Dec	Totaal
Verkoop van cocaïne					1	1	1		1		1	5
Import-export van cocaïne	2	2	4	2	3	2	2	2	3	4		26
Verkoop van synthetische drugs						2						2
Productie van cannabis (teelt)				2		1	1	2				6

## FE Wapenzwandel

	Feb	Jun	Sep	Totaal
Handel en productie van vuurwapen	2	1	1	4

## FE Mensenhandel

	Jul	Totaal
Mensenhandel - economische uitbuiting	1	1



## FE Geweld in de publieke ruimte

	Jan	Feb	Maa	Apr	Mei	Jun	Jul	Aug	Sep	Okt	Nov	Dec	Totaal
Fysiek geweld (openbaar vervoer)		1	1						1				3
Fysiek geweld (openbare weg)	7	1	12	6	8	12	11	19	12	12	7	9	116
Fysiek geweld (andere openbare plaats)	2				2	1	2	1					8
Fysiek geweld (publiek toegankelijke plaats)	5	7	2	3	2	5	4	7	5	8	7	2	57
Seksueel geweld (openbaar vervoer)								1	1				2
Seksueel geweld (openbare weg)		1	1	1		2	1		1	1			8
Seksueel geweld (andere openbare plaats)	1					1				1			3
Seksueel geweld (publiek toegankelijke plaats)	1			3		2	1	3	2	2	1	1	16
Psychisch geweld (openbaar vervoer)					1				1		2		4
Psychisch geweld (openbare weg)	4	4	7	5	9	8	5	4	4	6	6	5	67
Psychisch geweld (andere openbare plaats)		1			1				1			1	4
Psychisch geweld (publiek toegankelijke plaats)	2	4	4	1	3	3	1	2	1	2			23
Diefstal gewapenderhand (openbaar vervoer)										1			1
Diefstal gewapenderhand (publiek toegank. plaats)												1	1
Diefstal geweld zonder wapen (openbaar vervoer)			1										1
Diefstal geweld zonder wapen (openbare weg)	2		1	1						4			8
Diefstal geweld zonder wapen (and. openb. plaats)							1			1	1		3
Diefstal geweld zonder wapen (pub. toegank. pl.)			1	1		1				1			4

## FE Andere

	Jan	Feb	Maa	Apr	Mei	Jul	Aug	Sep	Okt	Nov	Dec	Totaal
Terrorisme, extremisme en radicalisme											1	1
Cyberbelaging	2		1				1	1			1	6
Identiteitsfraude		5	1	2	2	6	3	1	6	5	3	34



2023

## CF Diefstal vervoermiddel

	Jan	Feb	Maa	Apr	Mei	Jun	Jul	Aug	Sep	Okt	Nov	Dec	Totaal
Autodiefstal	1		3	1	4	3	1	2	6	1		1	23
Motodiefstal							1			1			2
Carjacking						2							2
Bromfietsdiefstal			1	2	1	4	5			1		1	15
Fietsdiefstal	7	12	6	11	17	14	9	18	20	12	13	7	146

## CF Inbraak

	Jan	Feb	Maa	Apr	Mei	Jun	Jul	Aug	Sep	Okt	Nov	Dec	Totaal
Woninginbraak	22	7	13	10	20	20	16	11	11	9	12	22	173
Inbraak in bedrijf of handelszaak	2	3	3	4	3	1	2	4	3	3		2	30
Inbraak in openbare of overheidsinstelling	2	1	2		1			1	1		1	1	10
Inbraak in gebouw (totaal)	26	11	18	14	24	21	18	16	15	12	13	25	213

## CF Diefstal andere

	Jan	Feb	Maa	Apr	Mei	Jun	Jul	Aug	Sep	Okt	Nov	Dec	Totaal
Diefstal gewapenderhand			2			1			1	2	1		7
Diefstal met geweld zonder wapen		4	3	1	3	11	2	5	5	7	6	3	50
Diefstal uit of aan voertuig	11	2	11	4	5	6	5		8	3	6	2	63
Diefstal van wapens en explosieven				1									1
Grijpdiefstal	1					1				1	1		4
Zakkenrollerij	1	1		1			5	2	1	2	4	1	18
Winkeldiefstal	32	16	9	18	25	19	8	7	19	22	24	12	211
Diefstal met list				3	1	1	1		2				8
Metaaldiefstal	1			1	1	2	2		1	1			9
Werfdiefstal	1			1	1	1	1		2	1	1	1	10
Dierendiefstal					1	1	2	1					5
Ladingdiefstal	1							1					2



### ICT-criminaliteit

	Jan	Feb	Maa	Apr	Mei	Jun	Jul	Aug	Sep	Okt	Nov	Dec	Totaal
Betaalkaartfraude	1		3		1		1	1	3	3	1	1	15
Phishing	20	6	5	3	3	4	6	4		4	7	9	71
Shouldersurfing	1		1										2
Skimming			1						2	1		1	5

### CF Andere

	Jan	Feb	Maa	Apr	Mei	Jun	Jul	Aug	Sep	Okt	Nov	Dec	Totaal
Geweld tegen beroepen van algemeen belang	2		1		3	5	1	3	2			1	18
Graffiti	3	1					1	1	2	2			10
Beschadiging van auto	16	16	23	14	18	18	19	21	15	18	13	19	210
Steekpartij		1							1		1		3

### FE Intrafamiliaal geweld (IFG)

	Jan	Feb	Maa	Apr	Mei	Jun	Jul	Aug	Sep	Okt	Nov	Dec	Totaal
IFG: fysiek, binnen het koppel	9	9	12	16	14	16	11	13	18	9	12	14	153
IFG: fysiek, tegen afstammelingen	3		1	2	6	1		2	1		1		17
IFG: fysiek, tegen andere leden	2	1	2	3	6	2	3	1	5		2		27
IFG: seksueel, binnen het koppel								1					1
IFG: seksueel, tegen andere leden					1								1
IFG: psychisch, binnen het koppel	9	2	1	5	9	9	7	4	11	5	1	6	69
IFG: psychisch, tegen afstammelingen								2	1				3
IFG: psychisch, tegen andere leden						1	1		1				3
IFG: economisch, binnen het koppel			1	2	2	1						1	7
IFG: economisch, tegen andere leden	1		1		1	1	1		1				6

### FE Hormonen en doping

	Apr	Nov	Totaal
Humane doping	2	1	3



## FE Drugs

	Jan	Feb	Maa	Apr	Mei	Jun	Jul	Aug	Sep	Okt	Nov	Dec	Totaal
Verkoop van cocaïne		2	1								2		5
Import-export van cocaïne	2	1	1	4	3	2	2		1	2	5	1	24
Productie van synthetische drugs									1				1
Verkoop van synthetische drugs						1	1	1					3
Productie van cannabis (teelt)						2			1				3
Import-export van heroïne									1				1

## FE Mensenhandel

	Maa	Apr	Jun	Aug	Totaal
Mensenhandel - seksuele uitbuiting	1	1	1	1	4

## FE Geweld in de publieke ruimte

	Jan	Feb	Maa	Apr	Mei	Jun	Jul	Aug	Sep	Okt	Nov	Dec	Totaal
Fysiek geweld (openbaar vervoer)	1			1	1	1					1		5
Fysiek geweld (openbare weg)	7	8	13	14	5	12	7	14	17	11	11	9	128
Fysiek geweld (andere openbare plaats)		1	1	3	1	1	1					1	9
Fysiek geweld (publiek toegankelijke plaats)	8	5	6	10	8	5	4	9	12	5	2	5	79
Seksueel geweld (openbaar vervoer)	1	1		1									3
Seksueel geweld (openbare weg)	1	1		3	1		1		1		1		9
Seksueel geweld (publiek toegankelijke plaats)			1		2			3	1		3	2	12
Psychisch geweld (openbaar vervoer)		1				1			1		1		4
Psychisch geweld (openbare weg)	3	2	3	7		8	2	3	4	2	5	7	46
Psychisch geweld (andere openbare plaats)	1	1			1	1					1	1	6
Psychisch geweld (publiek toegankelijke plaats)	1	2	1	1	2	2		1	2	2	4	3	21
Diefstal gewapenderhand (openbare weg)			1			1			1	1			4
Diefstal gewapenderhand (publiek toegank. plaats)			1										1
Diefstal geweld zonder wapen (openbare weg)										3	2	1	6
Diefstal geweld zonder wapen (pub. toegank. pl.)			1	1	1	2		2		3			10

**FE Andere**

	Jan	Feb	Maa	Apr	Mei	Jun	Jul	Aug	Sep	Okt	Dec	Totaal
Cyberbelaging		1			1	2			1	1		6
Identiteitsfraude	2	1	4	4	2	3	1	2	1	3	4	27

# ***POLITIËLE CRIMINALITEITSSTATISTIEKEN***

---

***PLEEGPLAATS: POLITIEZONE***

**PZ WAASLAND-NOORD**

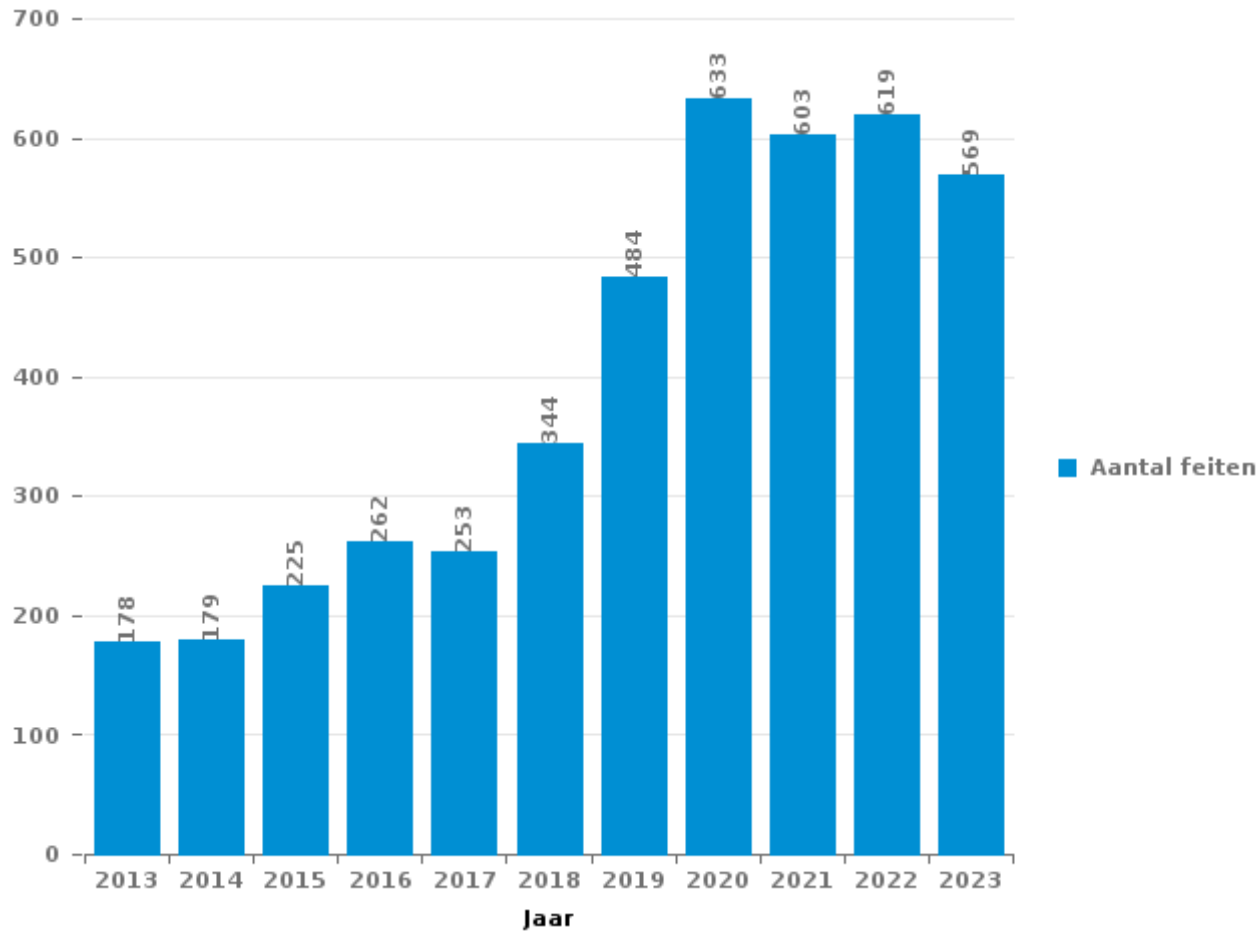
***DEEL III : ICT***



**PZ WAASLAND-NOORD**

Totaal aantal misdrijven met een ICT/online element sinds 2013

(deze cijfers kunnen een onderschatting zijn, dit afhankelijk van vattingspraktijken en technische beperkingen)







## ICT/online-crime in strikte zin

### Inbreuken (exhaustief)

	2013	2014	2015	2016	2017	2018	2019	2020	2021	2022	2023
Informaticacriminaliteit: Hacking:	26	26	28	36	43	45	28	46	14	50	26
Informaticacriminaliteit: Informaticabedrog:	37	35	48	46	40	94	201	200	221	327	294
Informaticacriminaliteit: Sabotage:	6	2	8	2	4	2			1		1
Informaticacriminaliteit: Valsheid in informatica:	12	14	15	7	4	15	11	11	10	7	10
Misd. tegen andere morele waarden en gevoelens: Schenden van communicatie door particulier:	1	6	3	2			1				
Misd. tegen gezag van de overheid: Weigering medewerking (informatica en telecom):						1		1			
Sociaal strafwetboek: Misd. tegen openbare trouw in sociaal strafrecht: Valsheid in informatica					1			1			
<b>Totaal:</b>	<b>82</b>	<b>83</b>	<b>102</b>	<b>93</b>	<b>92</b>	<b>157</b>	<b>241</b>	<b>259</b>	<b>246</b>	<b>384</b>	<b>331</b>

### Criminele figuren (apart bekijken - niet optellen met iets anders - risico op dubbeltelling!)

	2013	2014	2015	2016	2017	2018	2019	2020	2021	2022	2023
Betaalkaartfraude	16	17	8	14	10	18	40	13	8	14	15
Phishing		2	2		1	2	11	17	54	100	71
Ransomware					3						
Shouldersurfing	6							1			2
Skimming		5	2	5	1	5	7	2		5	5



## ICT/online-crime in ruime zin

Inbreuken (enkel als feitcode bestaat)

	2013	2014	2015	2016	2017	2018	2019	2020	2021	2022	2023
Bedrog: Oplichting: Internetfraude	104	91	117	148	133	170	232	372	334	234	232
Misd. tegen andere morele waarden en gevoelens: Cyberlokking (lokken van minderjarige via ICT):				1	1		1		1		
Misd. tegen de veiligheid van de staat: Terrorisme: Verspreiden boodschap die aanzet tot terrorisme			2								
Zedenmisdrijven: Grooming (contact via ICT met minderjarige < 16 j):			1	4	1	4	1	1			
Zedenmisdrijven: Kinderpornografie: Toegang kinderporno via technologie								1	1	3	
Zedenmisdrijven: Voyeurisme: Verspreiding opname naaktheid of intimiteit			1		15	4	6	7	12	3	
<b>Totaal:</b>	<b>104</b>	<b>91</b>	<b>121</b>	<b>153</b>	<b>150</b>	<b>178</b>	<b>240</b>	<b>381</b>	<b>348</b>	<b>240</b>	<b>232</b>

Criminele figuren (apart bekijken - niet optellen met iets anders - risico op dubbeltelling!)

	2013	2014	2015	2016	2017	2018	2019	2020	2021	2022	2023
Cyberbelaging	8	11	10	16	15	14	13	10	10	6	6

# ***POLITIËLE CRIMINALITEITSSTATISTIEKEN***

---

***PLEEGPLAATS: POLITIEZONE***

**PZ WAASLAND-NOORD**

***DEEL IV : BESTEMMING PLAATS***



## PZ WAASLAND-NOORD

## Diefstal en afpersing

	2000	2013	2014	2015	2016	2017	2018	2019	2020	2021	2022	2023
Openbare weg	479	369	384	401	315	271	253	252	149	142	200	193
Woning: huis	432	389	372	330	266	259	219	231	162	127	225	182
Winkel	131	118	148	177	118	129	130	205	138	125	245	236
Terrein	112	165	110	128	112	137	116	144	94	76	85	75
Woning: onbepaald	32	149	121	111	67	61	64	53	45	28	29	32
Bedrijf	70	92	89	74	76	57	67	49	44	30	46	35
Parking	65	92	96	102	89	64	39	40	29	16	27	60
Onbekend	85	48	43	64	55	55	52	42	36	34	47	48
Woning: oprit	40	53	105	75	59	45	39	28	23	19	22	26
Woning: appartement	31	40	49	46	48	42	58	35	51	46	36	47
Woning: aanhorigheid	37	59	68	42	26	65	34	26	28	16	22	23
Horeca	79	55	45	47	42	32	28	30	15	17	11	21
Onderwijsinstelling	52	25	28	42	34	38	26	40	14	17	28	11
Fietsenstandplaats	10	22	56	47	35	55	32	20	11	13	23	28
Sportinfrastructuur	34	19	44	42	22	31	24	25	12	13	22	22
Andere	6	39	53	45	18	22	16	28	13	15	15	10
Recreatie en cultuur	25	30	30	29	28	45	17	20	9	4	14	14
Werf	8	32	29	17	35	28	36	21	10	13	14	10
Woning: garage	21	26	34	22	13	33	12	6	4	9	9	10
Rusthuis	3	14	20	15	14	15	11	6	3	28	35	16
Woning: andere	14	13	28	23	18	10	5	8	5	6	6	4
Openbare dienst	12	8	12	14	9	14	12	9	5	7	9	3
Bushalte / tramhalte	7	4	24	17	17	8	10	4	4	1	3	4
Benzinestation	7	4	5	4	10	6	9	4	13	7	1	5
Religieus gebouw	17	5	3	3	1	4	9	2	4	5	4	4
Stadion	12	6	3	5	5	7	6	6	1	2		1
Begraafplaats	7	4	4	2	3		4		2	1	3	15
Dienst	3	1	8	1	6	7	5	5	4	2		
Spoorwegstation / busstation / metrostation	4	2	2	4	10	6	4	3	3			2
Vervoermiddel: auto	2	3	5		2	3	7	1	1	1	2	1
Bank / financiële instelling	7	5	2	1	3	1	4	1	1		1	
Dokter / tandarts / apotheker	1	8	4	3	1		2	1	2		1	
Vervoermiddel: autobus / autocar	1	3	3	3	1	4	2	2			1	
Bestuurlijk gebouw	4	4	2	1	3	1		2		2		
Luchthaven	2	3	6	4	4							
Vervoermiddel: vrachtwagen	1	3	2	3		1	1	4	3			1
Vervoermiddel: andere	3	1	2	1		1	1	2	4	1	1	1
Waterlopen en zeeën	7	2		1	2		1	3	1		1	
Ziekenhuis	5		2		2	1	5			1		1
Vervoermiddel: trein / tram / metrotrein		3	2	1		1	3					1
Bankautomaat	1	1	1									
Ontuchthuis	2			1								
<b>Totaal</b>	<b>1.871</b>	<b>1.919</b>	<b>2.044</b>	<b>1.948</b>	<b>1.569</b>	<b>1.559</b>	<b>1.363</b>	<b>1.358</b>	<b>943</b>	<b>824</b>	<b>1.188</b>	<b>1.142</b>



## PZ WAASLAND-NOORD

## Beschadigen van eigendom

	2000	2013	2014	2015	2016	2017	2018	2019	2020	2021	2022	2023
Openbare weg	272	232	265	244	216	193	161	172	133	147	155	160
Woning: hoofdverblijf	113	135	126	137	124	113	110	115	89	99	108	110
Parking	38	53	70	51	61	59	56	63	41	27	40	45
Woning: onbepaald	24	80	72	62	46	33	21	33	17	21	22	26
Bedrijf	23	27	17	18	18	33	18	27	23	29	41	49
Terrein	53	18	18	20	21	19	33	28	21	34	35	20
Woning: oprit	35	22	41	34	23	17	17	34	21	18	19	22
Onbekend	16	14	18	27	34	22	32	16	18	17	10	22
Recreatie en cultuur	21	18	22	26	23	11	10	19	7	15	17	10
Woning: tuin	27	21	19	17	16	9	17	12	13	9	21	9
Woning: aanhorigheid	20	10	13	14	14	18	8	10	9	7	7	8
Horeca	31	10	7	11	9	8	12	8	1	8	13	4
Winkel	17	7	11	13	10	7	12	4	3	4	9	11
Onderwijsinstelling	20	11	15	7	11	7	5	6	3	7	7	6
Andere	3	18	9	5	8	9	5	8	10	6	7	12
Sportinfrastructuur	14	4	11	9	5	11	7	2	9	8	6	5
Woning: garage	12	3	3	9	12	9	7	6	8	6	5	4
Openbare dienst	7	2	4	7	7	6	5	10	7	7	11	
Bushalte / tramhalte	3	7	5	9		5	3	6	2	4	2	4
Religieus gebouw	7	6	6	6	6	4	4	3	1	1	3	2
Woning: tweede verblijf	3	3	2	3	6	4	6	3	4	8	2	2
Werf	6	11	7	3	3	1	2		2	4	3	3
Stadion	11	6	3	8	1	1	4	1	3	2	3	
Begraafplaats	4	1	2	3	2	2	1	3	3	2	1	8
Politiebureau	6	2	2	2	7	2	1	1		1	2	2
Fietsenstandplaats	2	2	2	3		5	2		3	1	6	1
Bestuurlijk gebouw	4	1	3	3	4	1	1	2	1	3	1	1
Dienst	1	2	4			3	3	2	2	2	1	
Bank / financiële instelling	3	1	5	2	1	2	1		1	1	1	
Vervoermiddel: auto	2	1	1	1	1	2	3	1	2	1		2
Vervoermiddel: andere	2		1		2	2		2	2		2	3
Benzinestation	1	2	2	3	1				1		2	1
Luchthaven		4	5	2	2							
Rusthuis			1		2				2	1	2	1
Spoorwegstation / busstation / metrostation	1					1	3	1	1		1	
Dokter / tandarts / apotheker	1		1				2			1	1	1
Waterlopen en zeeën	1	2			1			1				
Ziekenhuis							1					
<b>Totaal</b>	<b>804</b>	<b>736</b>	<b>793</b>	<b>759</b>	<b>697</b>	<b>619</b>	<b>573</b>	<b>599</b>	<b>463</b>	<b>501</b>	<b>566</b>	<b>554</b>



## PZ WAASLAND-NOORD

### Misdrijven tegen de lichamelijke integriteit

	2000	2013	2014	2015	2016	2017	2018	2019	2020	2021	2022	2023
Woning	144	207	265	264	241	222	246	238	210	180	184	212
Openbare weg	114	138	138	134	139	126	119	134	115	104	125	141
Horeca	38	33	29	38	34	33	33	33	17	20	16	21
Onbekend	10	18	13	19	14	20	18	17	10	14	8	11
Recreatie en cultuur	15	15	5	11	20	21	9	15	5	4	12	16
Parking	7	7	8	8	8	4	12	18	10	14	12	17
Onderwijsinstelling	3	6	5	11	10	9	8	15	7	8	12	13
Bedrijf	3	9	6	6	9	13	10	12	8	10	7	13
Openbare dienst	1	3	4	8	10	13	14	14	13	8	8	7
Woning: oprit	10	5	11	7	4	8	8	7	10	2	4	8
Sportinfrastructuur	6	1	4	3	10	3	5	12	6	5	5	7
Terrein	3	4	6	4	7	8	4	8	5	5	6	5
Winkel	2	2	5	3	2	4	3	4	3	3	2	6
Andere	2	4	4	1	4	7	2	1	3	2		5
Stadion	2	1	1	12	2	1	1	2	1		4	4
Woning: tuin		7	2	3	2	3		2	3	2	1	2
Bushalte / tramhalte		4		2		5	2	1	1		2	2
Vervoermiddel: autobus / autocar		1	2	1	3	2	2	1	1	1	1	
Politiebureau	2	1		3	1			3	1	1	1	1
Vervoermiddel: andere		2	1	1	1	4	1	2		1		1
Dienst	2	1		1	1		3	1				2
Rusthuis		1		1	2			1	1	2		1
Benzinestation					1		1	1	1	1	2	1
Spoorwegstation / busstation / metrostation					1		2			3		2
Dokter / tandarts / apotheker	1			1			1			1	1	
Waterlopen en zeeën		1			1	1				1		1
Ontuchthuis		2		1				1				
Vervoermiddel: trein / tram / metrotrein				1	1							
Ziekenhuis		1		1								
Bank / financiële instelling					1							
Luchthaven		1										
Religieus gebouw				1								
<b>Totaal</b>	<b>365</b>	<b>475</b>	<b>509</b>	<b>546</b>	<b>529</b>	<b>507</b>	<b>504</b>	<b>543</b>	<b>431</b>	<b>392</b>	<b>413</b>	<b>499</b>

# ***POLITIËLE CRIMINALITEITSSTATISTIEKEN***

---

***PLEEGPLAATS: POLITIEZONE***

**PZ WAASLAND-NOORD**

***DEEL V : POLITIEZONE VS TYPOLOGIE***



## GEREGISTREERDE CRIMINALITEIT: POLITIEZONE vs TYPOLOGIE

### Typologie van de zone: Categorie 4

Politiezone
BERLAAR - NIJLEN
BODUKAP
BUGGENHOUT - LEBBEKE
CENTRE ARDENNE
CONDROZ-FAMENNE
FAGNES
GERAARDSBERGEN - LIERDE
GRENSLEIE
HERKO
HERMETON ET HEURE
HESBAYE
HESBAYE OUEST
LA MAZERINE
MIDOW
MIRA
ORNEAU-MEHAIGNE
OTTIGNIES - LOUVAIN-LA-NEUVE
POL AMOW
POLDER
POLICE DES HAUTS-PAYS
POLITIEZONE ARRO IEPER
POLITIEZONE BRT
POLITIEZONE HEIST
POLITIEZONE K-L-M
POLITIEZONE MAASLAND
POLITIEZONE NOORDERKEMPEN





## GEREGISTREERDE CRIMINALITEIT: POLITIEZONE vs TYPOLOGIE

Politiezone
POLITIEZONE RUPEL
POLITIEZONE SCHELDE - LEIE
POLITIEZONE SPOORKIN
POLITIEZONE TARL
POLITIEZONE WESER-GÖHL
PZ BERINGEN/HAM/TESSENDERLO
PZ BERLARE/ZELE
PZ BILZEN/HOESLIT/RIEMST
PZ BLANKENBERGE/ZUIENKERKE
PZ BOORTMEERBEEK-HAACHT-KEERBERGEN
PZ DENDERLEEUV/HAALTERT
PZ DRUIVENSTREEK
PZ ERPE-MERE/LEDE
PZ GETEVALLEI
PZ HAMME/WAASMUNSTER
PZ HAMONT-ACHEL/PELT
PZ HEUSDEN-ZOLDER
PZ KRUIBEKE/TEMSE
PZ LANAKEN/MAASMECHELEN
PZ LOMMEL
PZ NINOVE
PZ VOER EN DIJLE
PZ WAASLAND-NOORD
PZ WETTEREN LAARNE WICHELEN
PZ ZWIJNDRECHT
SAMSOM
VOORKEMPEN
ZONE BASSE MEUSE



## GEREGISTREERDE CRIMINALITEIT: POLITIEZONE vs TYPOLOGIE

Politiezone
ZONE DE POLICE DES 3 VALLEES
ZONE DES ARCHES
ZONE HAUTE-MEUSE
ZONE OUEST BRABANT WALLON
ZOTTEGEM HERZELE SÏLHOUTEM
ZP BERNISSART/PERUWELZ
ZP BINCHE-ANDERLUES-LERMES
ZP HAUTE SENNE



## GEREGISTREERDE CRIMINALITEIT: POLITIEZONE vs TYPOLOGIE

### Typologie van de zone: Categorie 4

Criminele figuur / Fenomeen	Niveau	% 2019 - 2020	% 2020 - 2021	% 2021 - 2022
Autodiefstal	POLITIEZONE	-5,9%	-25,0%	150,0%
	TYOLOGIE	-30,9%	-9,6%	16,8%
Motodiefstal	POLITIEZONE	-50,0%	200,0%	0,0%
	TYOLOGIE	-36,3%	-10,3%	28,8%
Carjacking	POLITIEZONE	100,0%	-50,0%	-100,0%
	TYOLOGIE	-36,7%	3,2%	-25,0%
Homejacking	POLITIEZONE	/	/	/
	TYOLOGIE	-40,0%	22,2%	-18,2%
Garagediefstal	POLITIEZONE	/	-100,0%	/
	TYOLOGIE	-61,7%	-1,8%	14,3%
Bromfietsdiefstal	POLITIEZONE	20,0%	8,3%	0,0%
	TYOLOGIE	-30,8%	-5,1%	32,3%
Fietsdiefstal	POLITIEZONE	-35,8%	-1,9%	26,9%
	TYOLOGIE	-27,2%	3,2%	15,7%
Woninginbraak	POLITIEZONE	-27,1%	-16,0%	38,2%
	TYOLOGIE	-30,5%	-9,4%	33,2%
Inbraak in bedrijf of handelszaak	POLITIEZONE	-35,1%	-32,4%	-12,0%
	TYOLOGIE	-35,0%	-10,7%	2,0%
Inbraak in openbare of overheidsinstelling	POLITIEZONE	-35,0%	100,0%	-57,7%
	TYOLOGIE	-18,4%	-24,3%	-2,9%
Ramkraak	POLITIEZONE	/	/	-100,0%
	TYOLOGIE	-64,0%	-44,4%	0,0%



## GEREGISTREERDE CRIMINALITEIT: POLITIEZONE vs TYPOLOGIE

Criminele figuur / Fenomeen	Niveau	% 2019 - 2020	% 2020 - 2021	% 2021 - 2022
Inbraak in gebouw (totaal)	POLITIEZONE	-29,2%	-11,7%	17,0%
	TYPOLGIE	-30,4%	-10,7%	26,5%
Diefstal gewapenderhand	POLITIEZONE	12,5%	-33,3%	-33,3%
	TYPOLGIE	-16,5%	-16,0%	3,0%
Diefstal met geweld zonder wapen	POLITIEZONE	-38,1%	3,8%	85,2%
	TYPOLGIE	-21,4%	2,9%	24,7%
Diefstal uit of aan voertuig	POLITIEZONE	-22,8%	-30,8%	11,1%
	TYPOLGIE	-29,7%	-2,4%	4,8%
Sacjacking uit auto	POLITIEZONE	/	/	/
	TYPOLGIE	-100,0%	/	0,0%
Diefstal van wapens en explosieven	POLITIEZONE	-40,0%	0,0%	-33,3%
	TYPOLGIE	-33,0%	1,1%	0,0%
Steaming	POLITIEZONE	/	/	/
	TYPOLGIE	30,0%	-46,2%	42,9%
Handtasroof	POLITIEZONE	/	/	/
	TYPOLGIE	-42,1%	-31,8%	106,7%
Grijpdiefstal	POLITIEZONE	-50,0%	50,0%	-16,7%
	TYPOLGIE	-39,1%	-20,9%	86,8%
Zakkenrollerij	POLITIEZONE	-46,7%	-50,0%	75,0%
	TYPOLGIE	-58,9%	-7,0%	64,3%
Winkeldiefstal	POLITIEZONE	-28,9%	-4,6%	118,4%
	TYPOLGIE	-15,1%	7,0%	22,2%
Diefstal met list	POLITIEZONE	25,0%	-80,0%	300,0%
	TYPOLGIE	-37,3%	-5,7%	14,6%



## GEREGISTREERDE CRIMINALITEIT: POLITIEZONE vs TYPOLOGIE

Criminele figuur / Fenomeen	Niveau	% 2019 - 2020	% 2020 - 2021	% 2021 - 2022
Metaaldiefstal	POLITIEZONE	50,0%	22,2%	9,1%
	TYPOLGIE	-31,0%	12,2%	60,2%
Werfdiefstal	POLITIEZONE	-52,4%	40,0%	0,0%
	TYPOLGIE	-9,4%	-6,8%	27,6%
Home-invasion	POLITIEZONE	-100,0%	/	/
	TYPOLGIE	-38,1%	23,1%	-15,6%
Dierendiefstal	POLITIEZONE	-55,6%	0,0%	100,0%
	TYPOLGIE	-19,4%	-22,4%	-9,6%
Ladingdiefstal	POLITIEZONE	0,0%	100,0%	50,0%
	TYPOLGIE	-17,0%	-41,5%	11,8%
Betaalkaartfraude	POLITIEZONE	-67,5%	-38,5%	75,0%
	TYPOLGIE	-30,6%	-19,5%	46,5%
Phishing	POLITIEZONE	54,5%	217,6%	85,2%
	TYPOLGIE	171,2%	14,6%	2,5%
Ransomware	POLITIEZONE	/	/	/
	TYPOLGIE	-36,0%	87,5%	-13,3%
Shouldersurfing	POLITIEZONE	/	-100,0%	/
	TYPOLGIE	-63,0%	-27,8%	1,5%
Skimming	POLITIEZONE	-71,4%	-100,0%	/
	TYPOLGIE	-21,8%	-54,4%	151,6%
Geweld tegen beroepen van algemeen belang	POLITIEZONE	-33,3%	60,0%	50,0%
	TYPOLGIE	-6,9%	6,0%	16,7%
Groepsverkrachting	POLITIEZONE	-100,0%	/	/
	TYPOLGIE	20,7%	-31,4%	12,5%



## GEREGISTREERDE CRIMINALITEIT: POLITIEZONE vs TYPOLOGIE

Criminele figuur / Fenomeen	Niveau	% 2019 - 2020	% 2020 - 2021	% 2021 - 2022
Graffiti	POLITIEZONE	33,3%	-37,5%	280,0%
	TYPOLOGIE	3,0%	-27,3%	47,7%
Beschadiging van auto	POLITIEZONE	-21,9%	-14,9%	13,4%
	TYPOLOGIE	-20,5%	1,8%	2,2%
Steekpartij	POLITIEZONE	100,0%	-50,0%	100,0%
	TYPOLOGIE	5,9%	3,7%	9,8%
IFG: fysiek, binnen het koppel	POLITIEZONE	-6,3%	-15,3%	-1,6%
	TYPOLOGIE	-9,1%	2,8%	9,8%
IFG: fysiek, tegen afstammelingen	POLITIEZONE	-40,7%	25,0%	-25,0%
	TYPOLOGIE	-4,6%	9,3%	4,3%
IFG: fysiek, tegen andere leden	POLITIEZONE	-46,9%	17,6%	0,0%
	TYPOLOGIE	-9,6%	7,6%	0,6%
IFG: seksueel, binnen het koppel	POLITIEZONE	-100,0%	/	-100,0%
	TYPOLOGIE	2,4%	11,6%	12,5%
IFG: seksueel, tegen afstammelingen	POLITIEZONE	133,3%	-42,9%	-75,0%
	TYPOLOGIE	26,7%	-10,8%	-58,8%
IFG: seksueel, tegen andere leden	POLITIEZONE	-50,0%	-100,0%	/
	TYPOLOGIE	-12,5%	-7,1%	-23,1%
IFG: psychisch, binnen het koppel	POLITIEZONE	10,4%	2,6%	10,8%
	TYPOLOGIE	-3,4%	7,5%	-1,2%
IFG: psychisch, tegen afstammelingen	POLITIEZONE	100,0%	0,0%	100,0%
	TYPOLOGIE	24,4%	14,9%	7,9%
IFG: psychisch, tegen andere leden	POLITIEZONE	50,0%	66,7%	-60,0%
	TYPOLOGIE	2,6%	-7,3%	9,5%



## GEREGISTREERDE CRIMINALITEIT: POLITIEZONE vs TYPOLOGIE

Criminele figuur / Fenomeen	Niveau	% 2019 - 2020	% 2020 - 2021	% 2021 - 2022
IFG: economisch, binnen het koppel	POLITIEZONE	16,7%	-14,3%	0,0%
	TYPOLGIE	-3,9%	-1,2%	2,6%
IFG: economisch, tegen afstammelingen	POLITIEZONE	/	/	-100,0%
	TYPOLGIE	21,1%	8,7%	-30,0%
IFG: economisch, tegen andere leden	POLITIEZONE	-16,7%	0,0%	0,0%
	TYPOLGIE	-34,3%	2,4%	19,9%
Humane doping	POLITIEZONE	37,5%	-81,8%	150,0%
	TYPOLGIE	-20,5%	-12,4%	-18,8%
Illegale vetmesting	POLITIEZONE	/	/	-100,0%
	TYPOLGIE	162,5%	-14,3%	-11,1%
Verkoop van cocaïne	POLITIEZONE	25,0%	0,0%	-50,0%
	TYPOLGIE	-1,5%	2,7%	15,1%
Import-export van cocaïne	POLITIEZONE	-38,8%	-51,9%	4,0%
	TYPOLGIE	-25,7%	-35,8%	28,8%
Productie van synthetische drugs	POLITIEZONE	-100,0%	/	/
	TYPOLGIE	4,2%	32,0%	-39,4%
Import-export van synthetische drugs	POLITIEZONE	-100,0%	/	/
	TYPOLGIE	-40,0%	-9,5%	47,4%
Verkoop van synthetische drugs	POLITIEZONE	50,0%	-44,4%	-60,0%
	TYPOLGIE	-6,8%	-9,8%	14,3%
Productie van cannabis (teelt)	POLITIEZONE	-53,8%	-50,0%	100,0%
	TYPOLGIE	-5,6%	-16,0%	-5,4%
Import-export van cannabis in grote hoeve.	POLITIEZONE	0,0%	-100,0%	/
	TYPOLGIE	44,4%	-61,5%	40,0%



## GEREGISTREERDE CRIMINALITEIT: POLITIEZONE vs TYPOLOGIE

Criminele figuur / Fenomeen	Niveau	% 2019 - 2020	% 2020 - 2021	% 2021 - 2022
Verkoop van cannabis in grote hoeveelheid	POLITIEZONE	/	0,0%	-100,0%
	TYPOLGIE	14,3%	-4,2%	13,0%
Import-export van heroïne	POLITIEZONE	-100,0%	/	/
	TYPOLGIE	130,0%	-56,5%	110,0%
Verkoop-handel van heroïne	POLITIEZONE	/	/	-100,0%
	TYPOLGIE	30,2%	-3,7%	3,8%
Handel en productie van vuurwapen	POLITIEZONE	0,0%	0,0%	300,0%
	TYPOLGIE	7,4%	6,9%	-38,7%
Handel en productie van niet-vuurwapen	POLITIEZONE	-100,0%	/	-100,0%
	TYPOLGIE	-72,7%	66,7%	60,0%
Mensenhandel - economische uitbuiting	POLITIEZONE	-85,7%	0,0%	0,0%
	TYPOLGIE	-23,1%	40,0%	-7,1%
Mensenhandel - seksuele uitbuiting	POLITIEZONE	/	-50,0%	-100,0%
	TYPOLGIE	2,3%	81,8%	-22,5%
Fysiek geweld (openbaar vervoer)	POLITIEZONE	0,0%	100,0%	-25,0%
	TYPOLGIE	-12,4%	12,1%	25,4%
Fysiek geweld (openbare weg)	POLITIEZONE	-20,0%	6,7%	4,5%
	TYPOLGIE	-13,4%	9,4%	7,2%
Fysiek geweld (andere openbare plaats)	POLITIEZONE	-85,7%	400,0%	-20,0%
	TYPOLGIE	-4,6%	6,5%	6,5%
Fysiek geweld (publiek toegankelijke plaats)	POLITIEZONE	-48,4%	10,4%	7,5%
	TYPOLGIE	-43,0%	11,3%	42,0%
Seksueel geweld (openbaar vervoer)	POLITIEZONE	-50,0%	0,0%	100,0%
	TYPOLGIE	9,8%	14,3%	-7,8%





## GEREGISTREERDE CRIMINALITEIT: POLITIEZONE vs TYPOLOGIE

Criminele figuur / Fenomeen	Niveau	% 2019 - 2020	% 2020 - 2021	% 2021 - 2022
Seksueel geweld (openbare weg)	POLITIEZONE	-23,1%	-10,0%	-11,1%
	TYPOLGIE	-16,2%	5,8%	5,2%
Seksueel geweld (andere openbare plaats)	POLITIEZONE	150,0%	-100,0%	/
	TYPOLGIE	-5,3%	3,4%	-13,0%
Seksueel geweld (publiek toegankelijke plaats)	POLITIEZONE	33,3%	-58,3%	220,0%
	TYPOLGIE	-31,5%	23,4%	26,2%
Psychisch geweld (openbaar vervoer)	POLITIEZONE	-66,7%	-100,0%	/
	TYPOLGIE	-22,9%	20,0%	0,0%
Psychisch geweld (openbare weg)	POLITIEZONE	17,5%	-9,0%	9,8%
	TYPOLGIE	1,9%	-4,0%	6,2%
Psychisch geweld (andere openbare plaats)	POLITIEZONE	-55,6%	75,0%	-42,9%
	TYPOLGIE	11,5%	-16,2%	-1,5%
Psychisch geweld (publiek toegankelijke plaats)	POLITIEZONE	-8,3%	-4,5%	9,5%
	TYPOLGIE	-17,3%	-0,5%	11,2%
Diefstal gewapenderhand (openbaar vervoer)	POLITIEZONE	/	-100,0%	/
	TYPOLGIE	50,0%	-33,3%	75,0%
Diefstal gewapenderhand (openbare weg)	POLITIEZONE	100,0%	50,0%	-100,0%
	TYPOLGIE	-13,3%	-21,2%	14,9%
Diefstal gewapenderhand (andere openbare plaats)	POLITIEZONE	/	/	/
	TYPOLGIE	33,3%	-12,5%	-42,9%
Diefstal gewapenderhand (publiek toegank. plaats)	POLITIEZONE	-60,0%	-100,0%	/
	TYPOLGIE	-23,9%	-19,0%	-7,1%
Diefstal geweld zonder wapen (openbaar vervoer)	POLITIEZONE	/	/	/
	TYPOLGIE	-10,8%	-30,3%	26,1%



## GEREGISTREERDE CRIMINALITEIT: POLITIEZONE vs TYPOLOGIE

Criminele figuur / Fenomeen	Niveau	% 2019 - 2020	% 2020 - 2021	% 2021 - 2022
Diefstal geweld zonder wapen (openbare weg)	POLITIEZONE	-61,5%	60,0%	0,0%
	TYPOLOGIE	-29,5%	-8,6%	13,5%
Diefstal geweld zonder wapen (and. openb. plaats)	POLITIEZONE	-100,0%	/	200,0%
	TYPOLOGIE	-9,5%	-21,1%	6,7%
Diefstal geweld zonder wapen (pub. toegank. pl.)	POLITIEZONE	-75,0%	0,0%	100,0%
	TYPOLOGIE	-29,4%	-11,4%	39,0%
Nepagenten	POLITIEZONE	100,0%	-100,0%	/
	TYPOLOGIE	-38,3%	-24,3%	-21,4%
Terrorisme, extremisme en radicalisme	POLITIEZONE	/	-100,0%	/
	TYPOLOGIE	37,8%	-17,6%	-16,7%
Cyberbelaging	POLITIEZONE	-23,1%	0,0%	-40,0%
	TYPOLOGIE	-7,9%	7,1%	-0,1%
Identiteitsfraude	POLITIEZONE	-9,7%	7,1%	13,3%
	TYPOLOGIE	30,0%	-2,1%	2,7%

# ***POLITIËLE CRIMINALITEITSSTATISTIEKEN***

---

***PLEEGPLAATS: POLITIEZONE***

**PZ WAASLAND-NOORD**

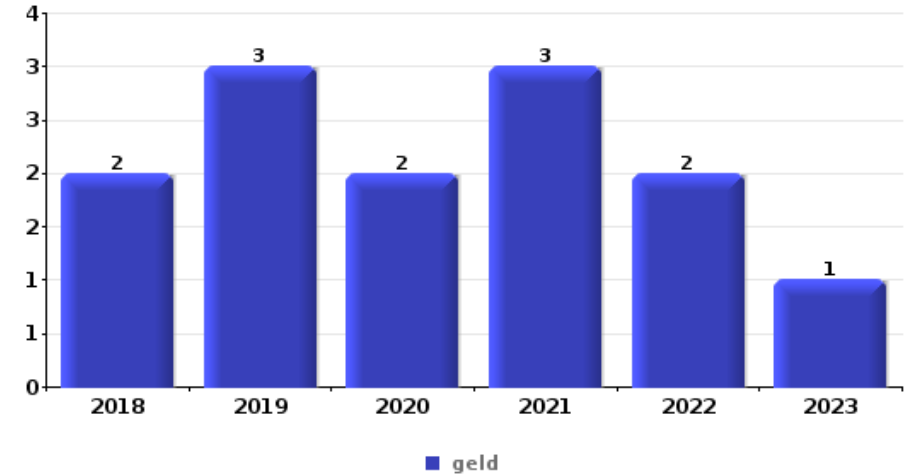
***DEEL VI : VOORWERPEN EN VERVOERMIDDELEN***



**PZ WAASLAND-NOORD**

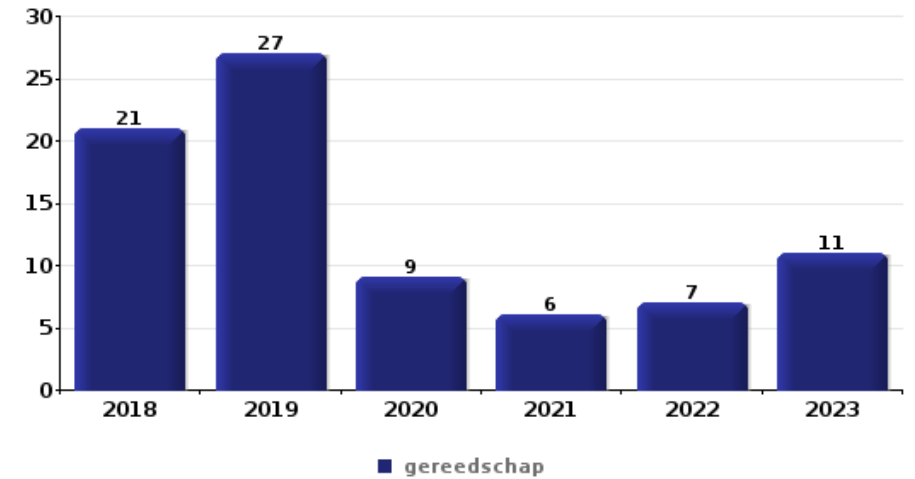
**Diefstal gewapenderhand**

Top 5 gestolen voorwerpen (obv aantal feiten)		2018	2019	2020	2021	2022	2023
1	geld	2	3	2	3	2	1
2	GSM en toebehoren		1	1	2	1	1
3	valies / tas		1	2	1		
4	bankkaart / kredietkaart		1		1		1
4	kleding		1	1	1		
4	multimedia	1		1	1		
4	sleutel				2		1
4	tabak		1			1	1



**Diefstal uit of aan voertuig**

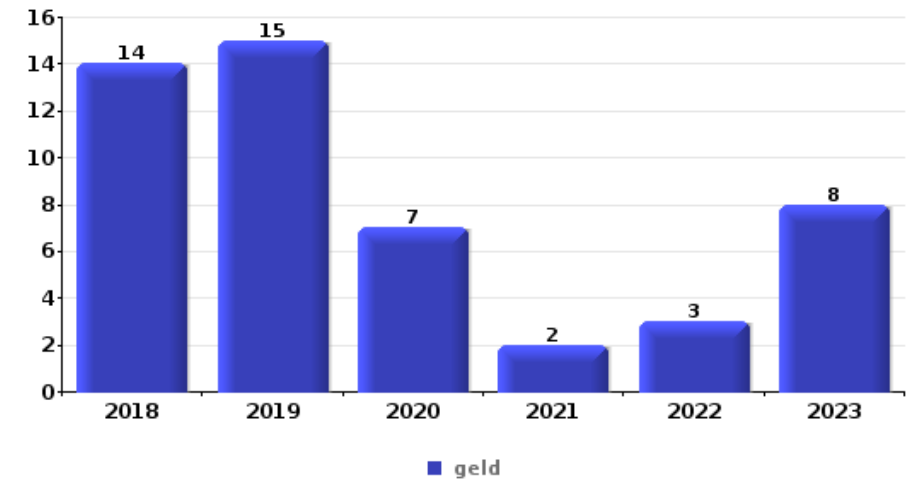
Top 5 gestolen voorwerpen (obv aantal feiten)		2018	2019	2020	2021	2022	2023
1	gereedschap	21	27	9	6	7	11
2	geld	18	8	13	9	4	13
3	computer en toebehoren	13	14	5	1	9	3
4	rijbewijs	4	4	6	4	7	9
5	onderdeel van vervoermiddel	7	8	5	5	4	3





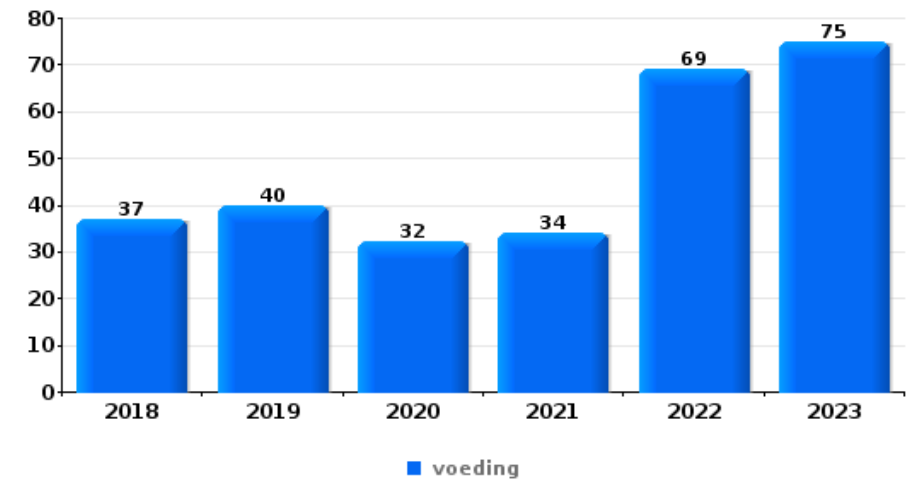
**Inbraak in bedrijf of handelszaak**

Top 5 gestolen voorwerpen (obv aantal feiten)		2018	2019	2020	2021	2022	2023
1	geld	14	15	7	2	3	8
2	voeding	7	4	2	4		2
3	gereedschap	6	4	1		3	2
4	brandkast / geldkoffer / kassa	6	2	3			3
5	computer en toebehoren	3	2	2	2	2	1



**Winkeldiefstal**

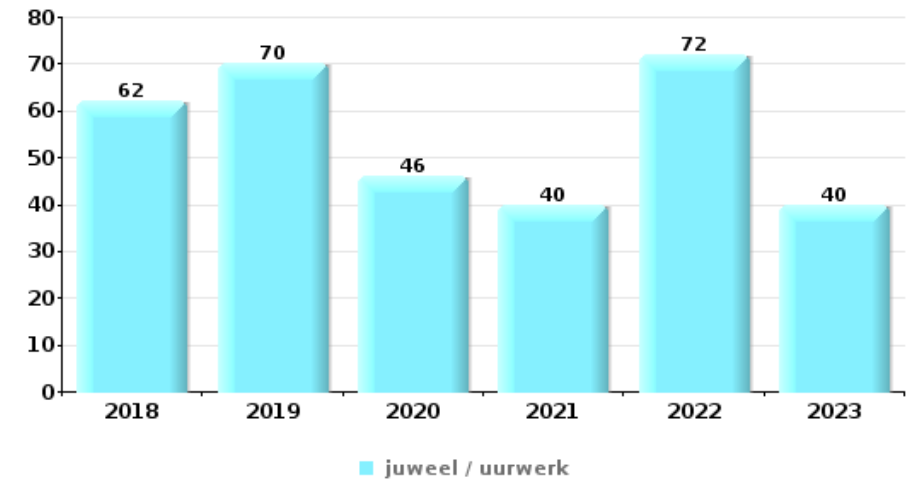
Top 5 gestolen voorwerpen (obv aantal feiten)		2018	2019	2020	2021	2022	2023
1	voeding	37	40	32	34	69	75
2	tabak	23	52	43	16	89	59
3	multimedia	6	24	18	9	17	23
4	computer en toebehoren	9	16	8	12	6	9
5	kleding	3	6	9	7	8	15





## Woninginbraak

Top 5 gestolen voorwerpen (obv aantal feiten)		2018	2019	2020	2021	2022	2023
1	juweel / uurwerk	62	70	46	40	72	40
2	geld	53	55	38	30	51	38
3	multimedia	19	15	7	6	12	13
4	kleding	12	13	9	4	15	16
5	computer en toebehoren	15	16	6	6	8	9



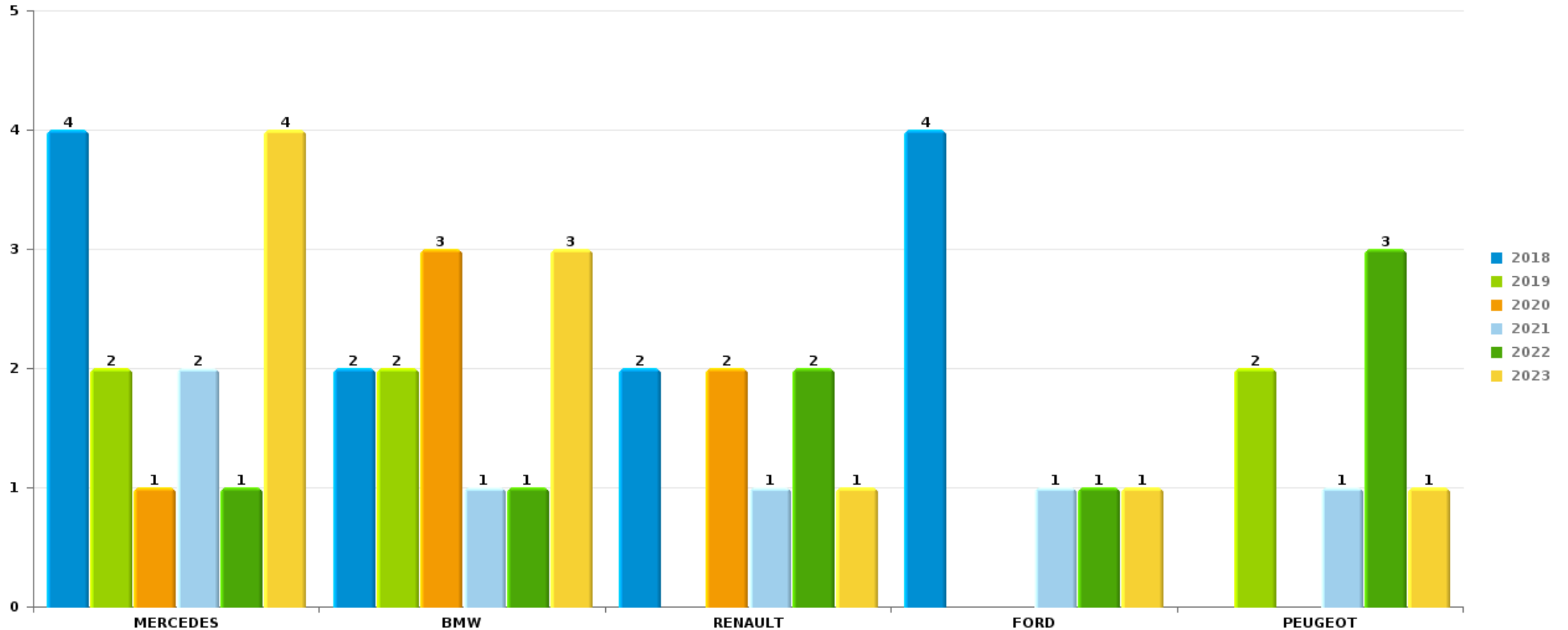
*Opmerking: wat betreft de voorwerpen worden er geen totalen gepresenteerd gezien bij eenzelfde feit meerdere voorwerpen kunnen gestolen zijn.*



## PZ WAASLAND-NOORD

## Autodiefstal

Aantal gestolen auto's per merk (Top 5)



# ***POLITIËLE CRIMINALITEITSSTATISTIEKEN***

---

***PLEEGPLAATS: POLITIEZONE***

**PZ WAASLAND-NOORD**

***DEEL VII : VERDACHTEN***





## Deel 1: Niveau FEITEN (telling van het aantal feiten waarbij een bepaald type verdachte betrokken is)

### 1.1. Aantal inbreuken volgens het geslacht van de gekende verdachten (per hoofdcategorie)

Doordat bij eenzelfde feit zowel een mannelijke als een vrouwelijke gekende verdachte betrokken kan zijn, is het mogelijk dat de som van de kolommen "Mannen" en "Vrouwen" hoger is dan de waarde in de kolom "Totaal..." (zie ook de methodologische nota)

#### PZ WAASLAND-NOORD

2023

Hoofdcategorie / Geslacht	Totaal aantal feiten minstens 1 gekende	Mannen	%	Vrouwen	%
Drugs	251	229	91,2%	26	10,4%
Bevolkingsregister	210	147	70,0%	65	31,0%
Diefstal en afpersing	192	126	65,6%	77	40,1%
Misdr. tegen de lichamelijke integriteit	149	126	84,6%	31	20,8%
Bedrog	118	95	80,5%	35	29,7%
Dronkenschap en alcohol	88	72	81,8%	18	20,5%
Misdr. tegen andere morele waarden en gevoelens	83	69	83,1%	16	19,3%
Beschadigen van eigendom	78	74	94,9%	6	7,7%
Misdr. tegen de openbare veiligheid	70	66	94,3%	6	8,6%
Wapens en springstoffen	52	49	94,2%	3	5,8%
Voetbalwet	43	43	100,0%		
Informatiacriminaliteit	30	24	80,0%	8	26,7%
Vreemdelingenwetgeving	30	27	90,0%	3	10,0%
Misdr. tegen gezag van de overheid	27	23	85,2%	4	14,8%
Zedenmisdrijven	20	20	100,0%		
Misdr. tegen de openbare trouw	15	9	60,0%	6	40,0%

## GEREGISTREERDE CRIMINALITEIT: VERDACHTEN



Hoofdcategorie / Geslacht	Totaal aantal feiten minstens 1 gekende	Mannen	%	Vrouwen	%
Milieu	9	8	88,9%	1	11,1%
Andere bijzondere wetten	5	5	100,0%		
Jeugdbescherming	4	3	75,0%	2	50,0%
Bescherming van de openbare inkomsten	2	2	100,0%		
Economische wetgeving	2	2	100,0%		
Identiteitskaart	2	1	50,0%	1	50,0%
Misdr. tegen de persoonlijke vrijheid	2	2	100,0%		
Arbeid	1	1	100,0%		
Bescherming personen	1			1	100,0%
Hormonen en doping	1	1	100,0%		
Misdr. tegen de familie	1	1	100,0%		
<b>Totaal</b>	<b>1.486</b>	<b>1.225</b>	<b>82,4%</b>	<b>309</b>	<b>20,8%</b>



## 1.2. Aantal inbreuken volgens het geslacht van de gekende verdachten (per criminele figuur)

Doordat bij eenzelfde criminele figuur zowel een mannelijke als een vrouwelijke gekende verdachte betrokken kan zijn, is het mogelijk dat de som van de kolommen "Mannen" en "Vrouwen" hoger is dan de waarde in de kolom "Totaal..."  
(zie ook de methodologische nota)

**PZ WAASLAND-NOORD****2023****CF Diefstal vervoermiddel**

Criminele figuur / Geslacht	Totaal aantal feiten minstens 1 gekende verdachte	Mannen	%	Vrouwen	%
Autodiefstal	4	2	50,0%	2	50,0%
Carjacking	1	1	100,0%		
Fietsdiefstal	5	5	100,0%	1	20,0%
Totaal	NVT	NVT	NVT	NVT	NVT

**CF Inbraak**

Criminele figuur / Geslacht	Totaal aantal feiten minstens 1 gekende verdachte	Mannen	%	Vrouwen	%
Woninginbraak	6	6	100,0%		
Inbraak in bedrijf of handelszaak	2	2	100,0%	1	50,0%
Inbraak in gebouw (totaal)	8	8	100,0%	1	12,5%
Totaal	NVT	NVT	NVT	NVT	NVT

## GEREGISTREERDE CRIMINALITEIT: VERDACHTEN



### CF Diefstal andere

Criminele figuur / Geslacht	Totaal aantal feiten minstens 1 gekende verdachte	Mannen	%	Vrouwen	%
Diefstal gewapenderhand	3	3	100,0%		
Diefstal met geweld zonder wapen	9	6	66,7%	2	22,2%
Diefstal uit of aan voertuig	1	1	100,0%	1	100,0%
Grijpdiefstal	1			1	100,0%
Zakkenrollerij	1	1	100,0%		
Winkeldiefstal	139	84	60,4%	62	44,6%
Diefstal met list	1	1	100,0%		
Metaaldiefstal	1	1	100,0%		
Dierendiefstal	1	1	100,0%		
<b>Totaal</b>	<b>NVT</b>	<b>NVT</b>	<b>NVT</b>	<b>NVT</b>	<b>NVT</b>

### ICT-criminaliteit

Criminele figuur / Geslacht	Totaal aantal feiten minstens 1 gekende verdachte	Mannen	%	Vrouwen	%
Phishing	8	6	75,0%	2	25,0%
<b>Totaal</b>	<b>NVT</b>	<b>NVT</b>	<b>NVT</b>	<b>NVT</b>	<b>NVT</b>

### CF Andere

Criminele figuur / Geslacht	Totaal aantal feiten minstens 1 gekende verdachte	Mannen	%	Vrouwen	%
Geweld tegen beroepen van algemeen belang	13	10	76,9%	3	23,1%
Beschadiging van auto	19	19	100,0%		
Steekpartij	1	1	100,0%		
<b>Totaal</b>	<b>NVT</b>	<b>NVT</b>	<b>NVT</b>	<b>NVT</b>	<b>NVT</b>

## GEREGISTREERDE CRIMINALITEIT: VERDACHTEN



### FE Intrafamiliaal geweld (IFG)

Criminele figuur / Geslacht	Totaal aantal feiten minstens 1 gekende verdachte	Mannen	%	Vrouwen	%
IFG: fysiek, binnen het koppel	35	31	88,6%	9	25,7%
IFG: fysiek, tegen afstammelingen	7	5	71,4%	3	42,9%
IFG: fysiek, tegen andere leden	15	12	80,0%	4	26,7%
IFG: seksueel, binnen het koppel	1	1	100,0%		
IFG: seksueel, tegen andere leden	1	1	100,0%		
IFG: psychisch, binnen het koppel	12	11	91,7%	1	8,3%
IFG: psychisch, tegen afstammelingen	3	2	66,7%	2	66,7%
IFG: psychisch, tegen andere leden	3	3	100,0%		
IFG: economisch, binnen het koppel	7	6	85,7%	1	14,3%
IFG: economisch, tegen andere leden	3	3	100,0%		
<b>Totaal</b>	<b>NVT</b>	<b>NVT</b>	<b>NVT</b>	<b>NVT</b>	<b>NVT</b>

### FE Hormonen en doping

Criminele figuur / Geslacht	Totaal aantal feiten minstens 1 gekende verdachte	Mannen	%
Humane doping	3	3	100,0%
<b>Totaal</b>	<b>NVT</b>	<b>NVT</b>	<b>NVT</b>

### FE Drugs

Criminele figuur / Geslacht	Totaal aantal feiten minstens 1 gekende verdachte	Mannen	%	Vrouwen	%
Verkoop van cocaïne	5	4	80,0%	2	40,0%
Import-export van cocaïne	10	10	100,0%	1	10,0%
Productie van synthetische drugs	1	1	100,0%		
Verkoop van synthetische drugs	3	2	66,7%	1	33,3%
Productie van cannabis (teelt)	2	2	100,0%	1	50,0%
<b>Totaal</b>	<b>NVT</b>	<b>NVT</b>	<b>NVT</b>	<b>NVT</b>	<b>NVT</b>

## GEREGISTREERDE CRIMINALITEIT: VERDACHTEN



### FE Geweld in de publieke ruimte

Criminele figuur / Geslacht	Totaal aantal feiten minstens 1 gekende verdachte	Mannen	%	Vrouwen	%
Fysiek geweld (openbaar vervoer)	1			1	100,0%
Fysiek geweld (openbare weg)	47	39	83,0%	9	19,1%
Fysiek geweld (andere openbare plaats)	3	3	100,0%		
Fysiek geweld (publiek toegankelijke plaats)	32	29	90,6%	4	12,5%
Seksueel geweld (openbare weg)	2	2	100,0%		
Seksueel geweld (publiek toegankelijke plaats)	2	2	100,0%		
Psychisch geweld (openbare weg)	10	9	90,0%	1	10,0%
Psychisch geweld (andere openbare plaats)	1	1	100,0%		
Psychisch geweld (publiek toegankelijke plaats)	7	6	85,7%	1	14,3%
Diefstal gewapenderhand (openbare weg)	1	1	100,0%		
Diefstal gewapenderhand (publiek toegank. plaats)	1	1	100,0%		
Diefstal geweld zonder wapen (pub. toegank. pl.)	7	5	71,4%	2	28,6%
<b>Totaal</b>	<b>NVT</b>	<b>NVT</b>	<b>NVT</b>	<b>NVT</b>	<b>NVT</b>

### FE Andere

Criminele figuur / Geslacht	Totaal aantal feiten minstens 1 gekende verdachte	Mannen	%	Vrouwen	%
Cyberbelaging	3	2	66,7%	1	33,3%
Identiteitsfraude	6	3	50,0%	4	66,7%
<b>Totaal</b>	<b>NVT</b>	<b>NVT</b>	<b>NVT</b>	<b>NVT</b>	<b>NVT</b>



### 1.3. Aantal inbreuken volgens de leeftijd van de gekende verdachten (per hoofdcategorie)

Doordat bij eenzelfde feit zowel een minderjarige als een meerderjarige gekende verdachte betrokken kan zijn, is het mogelijk dat de som van de kolommen "Minderjarig" en "Meerderjarig" hoger is dan de waarde in de kolom "Totaal..." (zie ook de methodologische nota)

#### PZ WAASLAND-NOORD

2023

Hoofdcategorie / Leeftijd	Totaal aantal feiten minstens 1 gekende verdachte	Minderjarig	%	Meerderjarig	%
Drugs	251	21	8,4%	235	93,6%
Bevolkingsregister	210			210	100,0%
Diefstal en afpersing	192	36	18,8%	162	84,4%
Misdr. tegen de lichamelijke integriteit	149	20	13,4%	133	89,3%
Bedrog	118			118	100,0%
Dronkenschap en alcohol	88	1	1,1%	87	98,9%
Misdr. tegen andere morele waarden en gevoelens	83	3	3,6%	80	96,4%
Beschadigen van eigendom	78	9	11,5%	72	92,3%
Misdr. tegen de openbare veiligheid	70	8	11,4%	66	94,3%
Wapens en springstoffen	52	8	15,4%	44	84,6%
Voetbalwet	43	3	7,0%	41	95,3%
Informaticacriminaliteit	30	1	3,3%	29	96,7%
Vreemdelingenwetgeving	30	3	10,0%	27	90,0%
Misdr. tegen gezag van de overheid	27	3	11,1%	25	92,6%
Zedenmisdrijven	20	1	5,0%	19	95,0%
Misdr. tegen de openbare trouw	15	1	6,7%	14	93,3%
Milieu	9	2	22,2%	8	88,9%
Andere bijzondere wetten	5	1	20,0%	4	80,0%
Jeugdbescherming	4	1	25,0%	3	75,0%
Economische wetgeving	2	1	50,0%	2	100,0%
Bescherming van de openbare inkomsten	2			2	100,0%
Identiteitskaart	2			2	100,0%
Misdr. tegen de persoonlijke vrijheid	2			2	100,0%
Arbeid	1			1	100,0%
Bescherming personen	1			1	100,0%
Hormonen en doping	1			1	100,0%
Misdr. tegen de familie	1			1	100,0%

## GEREGISTREERDE CRIMINALITEIT: VERDACHTEN



Hoofdcategorie / Leeftijd	Totaal aantal feiten minstens 1 gekende verdachte	Minderjarig	%	Meerderjarig	%
Totaal	1.486	123	8,3%	1.389	93,5%





#### 1.4. Aantal inbreuken volgens de leeftijd van de gekende verdachten (per criminele figuur)

Doordat bij eenzelfde criminele figuur zowel een minderjarige als een meerderjarige gekende verdachte betrokken kan zijn, is het mogelijk dat de som van de kolommen "Minderjarig" en "Meerderjarig" hoger is dan de waarde in de kolom "Totaal..." (zie ook de methodologische nota)

#### PZ WAASLAND-NOORD

2023

#### CF Diefstal vervoermiddel

Criminele figuur / Leeftijd	Totaal aantal feiten minstens 1 gekende verdachte	Minderjarig	%	Meerderjarig	%
Autodiefstal	4	1	25,0%	4	100,0%
Carjacking	1	1	100,0%	1	100,0%
Fietsdiefstal	5	1	20,0%	4	80,0%
Totaal	NVT	NVT	NVT	NVT	NVT

#### CF Inbraak

Criminele figuur / Leeftijd	Totaal aantal feiten minstens 1 gekende verdachte	Meerderjarig	%
Woninginbraak	6	6	100,0%
Inbraak in bedrijf of handelszaak	2	2	100,0%
Inbraak in gebouw (totaal)	8	8	100,0%
Totaal	NVT	NVT	NVT

## GEREGISTREERDE CRIMINALITEIT: VERDACHTEN



### CF Diefstal andere

Criminele figuur / Leeftijd	Totaal aantal feiten minstens 1 gekende verdachte	Minderjarig	%	Meerderjarig	%
Diefstal gewapenderhand	3	1	33,3%	3	100,0%
Diefstal met geweld zonder wapen	9	1	11,1%	8	88,9%
Diefstal uit of aan voertuig	1			1	100,0%
Grijpdiefstal	1	1	100,0%		
Zakkenrollerij	1	1	100,0%		
Winkeldiefstal	139	27	19,4%	117	84,2%
Diefstal met list	1	1	100,0%		
Metaaldiefstal	1			1	100,0%
Dierendiefstal	1			1	100,0%
<b>Totaal</b>	<b>NVT</b>	<b>NVT</b>	<b>NVT</b>	<b>NVT</b>	<b>NVT</b>

### ICT-criminaliteit

Criminele figuur / Leeftijd	Totaal aantal feiten minstens 1 gekende verdachte	Meerderjarig	%
Phishing	8	8	100,0%
<b>Totaal</b>	<b>NVT</b>	<b>NVT</b>	<b>NVT</b>

### CF Andere

Criminele figuur / Leeftijd	Totaal aantal feiten minstens 1 gekende verdachte	Minderjarig	%	Meerderjarig	%
Geweld tegen beroepen van algemeen belang	13	3	23,1%	11	84,6%
Beschadiging van auto	19	1	5,3%	18	94,7%
Steekpartij	1			1	100,0%
<b>Totaal</b>	<b>NVT</b>	<b>NVT</b>	<b>NVT</b>	<b>NVT</b>	<b>NVT</b>

## GEREGISTREERDE CRIMINALITEIT: VERDACHTEN



### FE Intrafamiliaal geweld (IFG)

Criminele figuur / Leeftijd	Totaal aantal feiten minstens 1 gekende verdachte	Minderjarig	%	Meerderjarig	%
IFG: fysiek, binnen het koppel	35			35	100,0%
IFG: fysiek, tegen afstammelingen	7			7	100,0%
IFG: fysiek, tegen andere leden	15	2	13,3%	13	86,7%
IFG: seksueel, binnen het koppel	1			1	100,0%
IFG: seksueel, tegen andere leden	1			1	100,0%
IFG: psychisch, binnen het koppel	12			12	100,0%
IFG: psychisch, tegen afstammelingen	3			3	100,0%
IFG: psychisch, tegen andere leden	3			3	100,0%
IFG: economisch, binnen het koppel	7			7	100,0%
IFG: economisch, tegen andere leden	3			3	100,0%
<b>Totaal</b>	<b>NVT</b>	<b>NVT</b>	<b>NVT</b>	<b>NVT</b>	<b>NVT</b>

### FE Hormonen en doping

Criminele figuur / Leeftijd	Totaal aantal feiten minstens 1 gekende verdachte	Meerderjarig	%
Humane doping	3	3	100,0%
<b>Totaal</b>	<b>NVT</b>	<b>NVT</b>	<b>NVT</b>

### FE Drugs

Criminele figuur / Leeftijd	Totaal aantal feiten minstens 1 gekende verdachte	Minderjarig	%	Meerderjarig	%
Verkoop van cocaïne	5	1	20,0%	5	100,0%
Import-export van cocaïne	10	1	10,0%	10	100,0%
Productie van synthetische drugs	1			1	100,0%
Verkoop van synthetische drugs	3			3	100,0%
Productie van cannabis (teelt)	2			2	100,0%
<b>Totaal</b>	<b>NVT</b>	<b>NVT</b>	<b>NVT</b>	<b>NVT</b>	<b>NVT</b>

## GEREGISTREERDE CRIMINALITEIT: VERDACHTEN



### FE Geweld in de publieke ruimte

Criminele figuur / Leeftijd	Totaal aantal feiten minstens 1 gekende verdachte	Minderjarig	%	Meerderjarig	%
Fysiek geweld (openbaar vervoer)	1			1	100,0%
Fysiek geweld (openbare weg)	47	10	21,3%	39	83,0%
Fysiek geweld (andere openbare plaats)	3	2	66,7%	2	66,7%
Fysiek geweld (publiek toegankelijke plaats)	32	4	12,5%	29	90,6%
Seksueel geweld (openbare weg)	2			2	100,0%
Seksueel geweld (publiek toegankelijke plaats)	2			2	100,0%
Psychisch geweld (openbare weg)	10			10	100,0%
Psychisch geweld (andere openbare plaats)	1			1	100,0%
Psychisch geweld (publiek toegankelijke plaats)	7			7	100,0%
Diefstal gewapenderhand (openbare weg)	1	1	100,0%	1	100,0%
Diefstal gewapenderhand (publiek toegank. plaats)	1			1	100,0%
Diefstal geweld zonder wapen (pub. toegank. pl.)	7	1	14,3%	6	85,7%
<b>Totaal</b>	<b>NVT</b>	<b>NVT</b>	<b>NVT</b>	<b>NVT</b>	<b>NVT</b>

### FE Andere

Criminele figuur / Leeftijd	Totaal aantal feiten minstens 1 gekende verdachte	Minderjarig	%	Meerderjarig	%
Cyberbelaging	3	2	66,7%	1	33,3%
Identiteitsfraude	6	1	16,7%	5	83,3%
<b>Totaal</b>	<b>NVT</b>	<b>NVT</b>	<b>NVT</b>	<b>NVT</b>	<b>NVT</b>



## Deel 2: Niveau FEITVERDACHTEN (telling van het aantal combinaties verdachte-feit)

### 2.1. Aantal feitverdachten volgens het geslacht van de gekende verdachten (Top 5 van hoofdcategorieën)

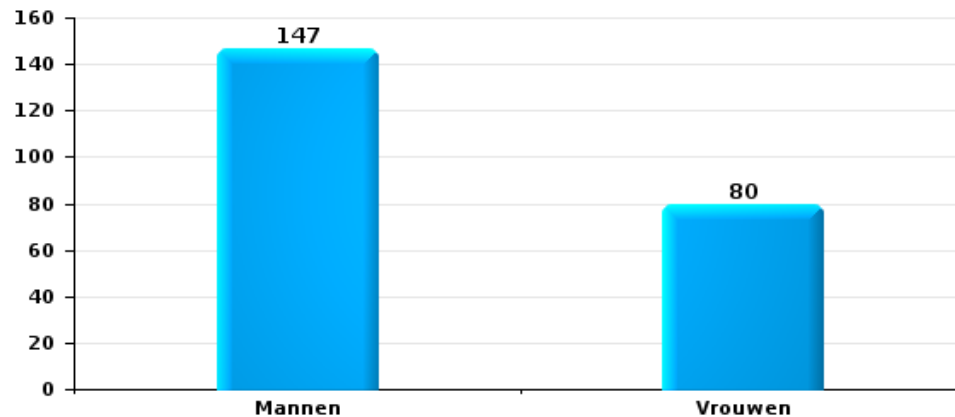
Indien eenzelfde verdachte meerdere feiten heeft gepleegd in de beschouwde periode, dan wordt hij ook meerdere keren geteld (zie ook de methodologische nota)

#### PZ WAASLAND-NOORD

2023

#### Diefstal en afpersing

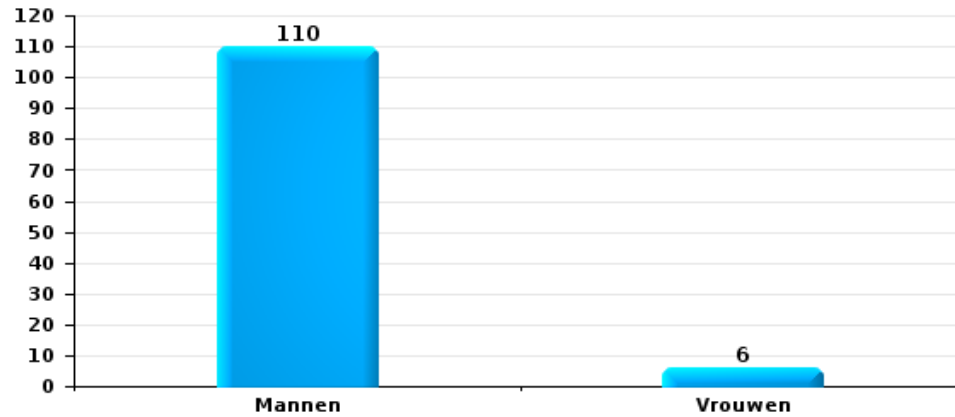
Aantal feitverdachten volgens geslacht





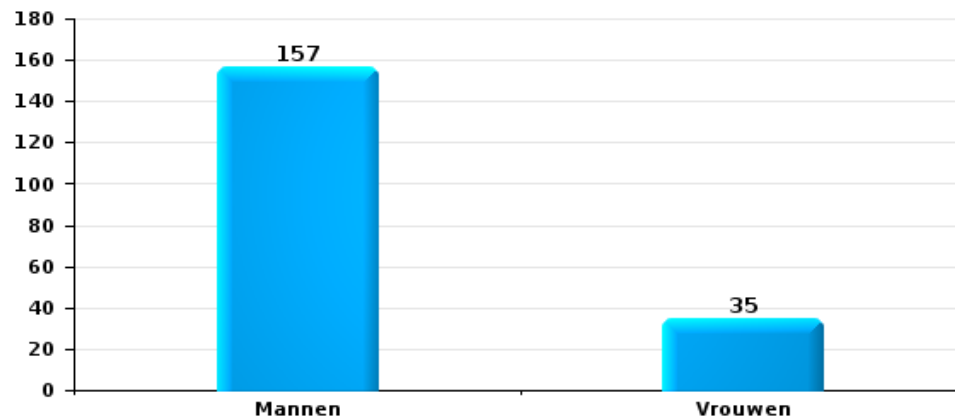
Beschadigen van eigendom

Aantal feitverdachten volgens geslacht



Misdr. tegen de lichamelijke integriteit

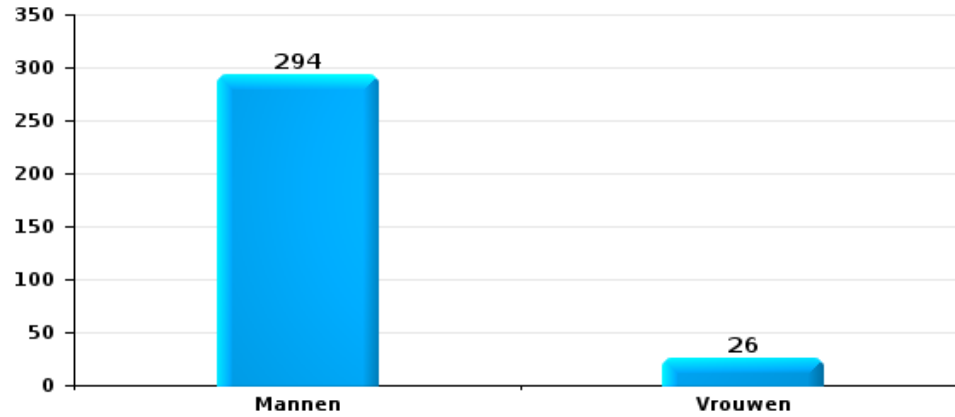
Aantal feitverdachten volgens geslacht





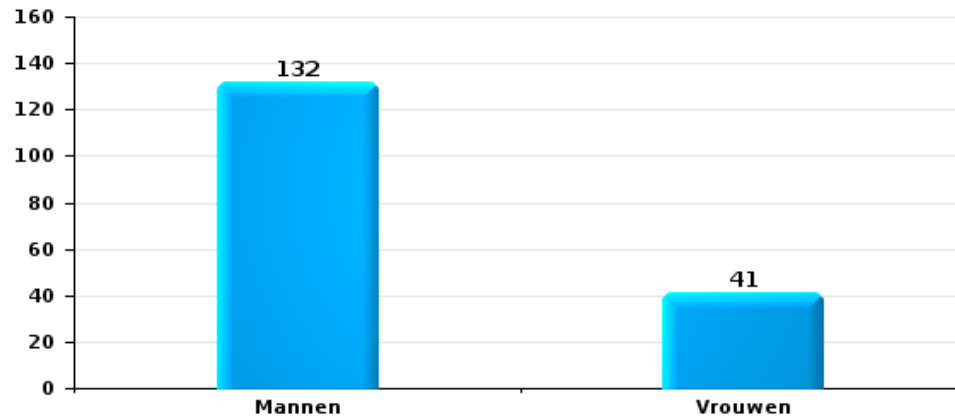
Drugs

Aantal feitverdachten volgens geslacht



Bedrog

Aantal feitverdachten volgens geslacht





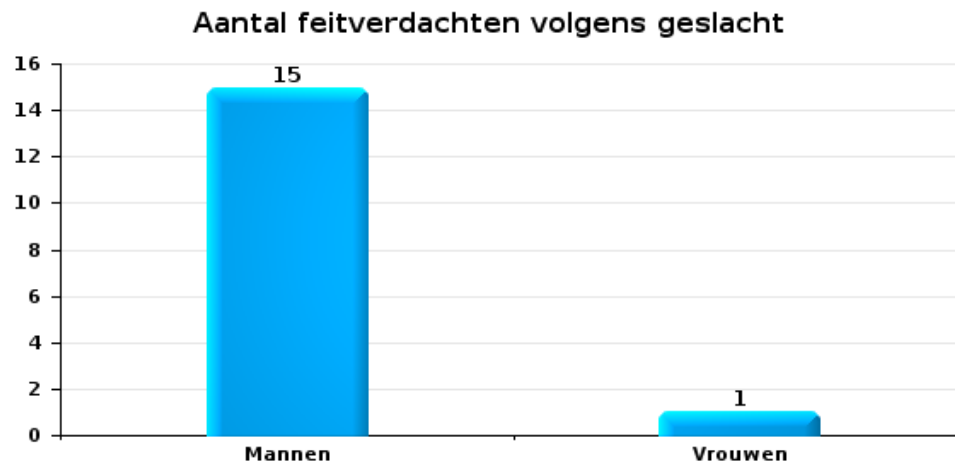
## 2.2. Aantal feitverdachten volgens het geslacht van de gekende verdachten (Top 5 van criminele figuren)

Indien eenzelfde verdachte meerdere feiten heeft gepleegd in de beschouwde periode, dan wordt hij ook meerdere keren geteld (zie ook de methodologische nota)

### PZ WAASLAND-NOORD

2023

### Inbraak in gebouw (totaal)

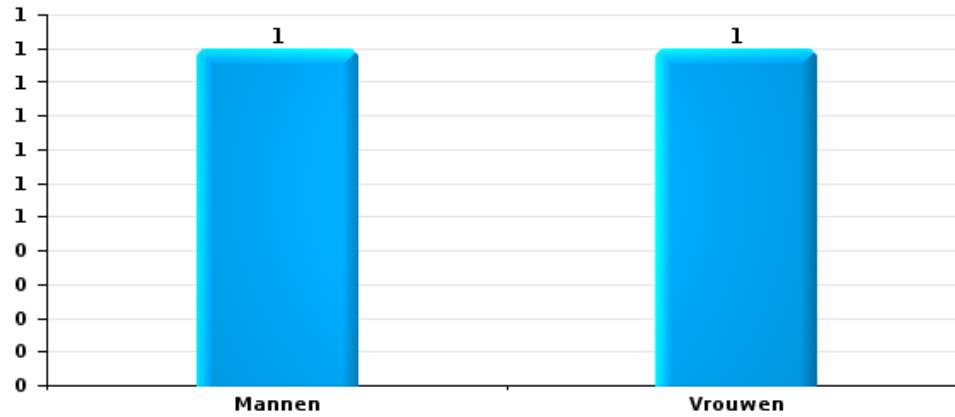






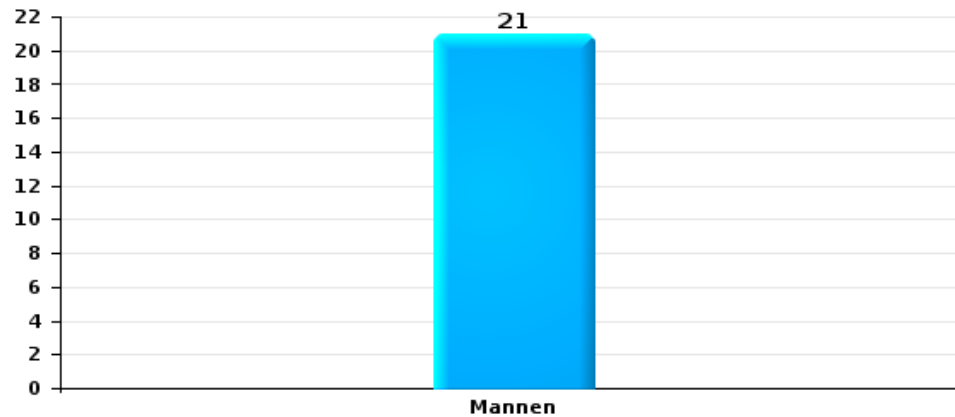
Diefstal uit of aan voertuig

Aantal feitverdachten volgens geslacht



Beschadiging van auto

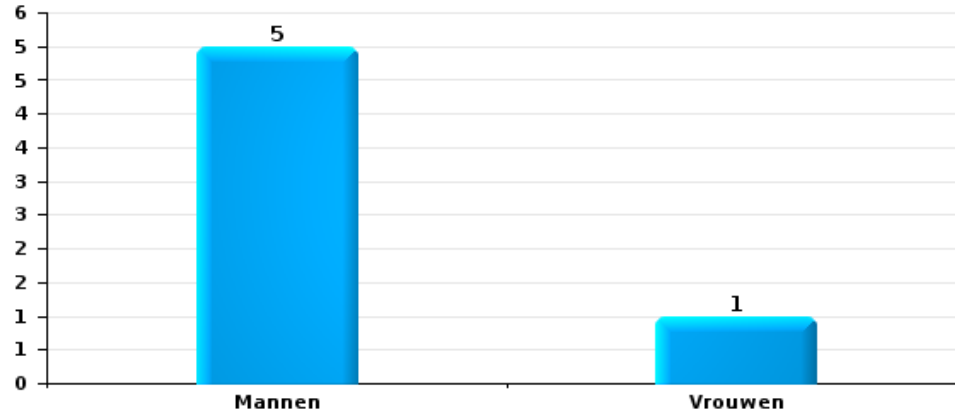
Aantal feitverdachten volgens geslacht





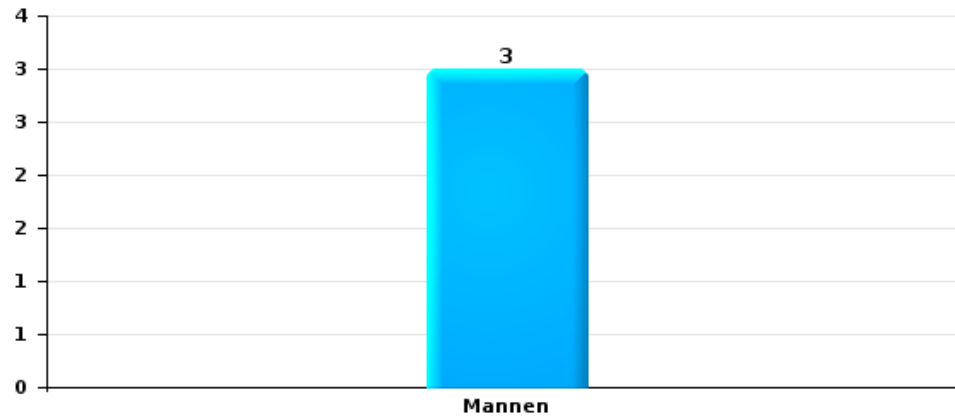
Fietsdiefstal

Aantal feitverdachten volgens geslacht



Zakkenrollerij

Aantal feitverdachten volgens geslacht





### 2.3. Aantal feitverdachten volgens de leeftijd van de gekende verdachten (Top 5 van hoofdcategorieën)

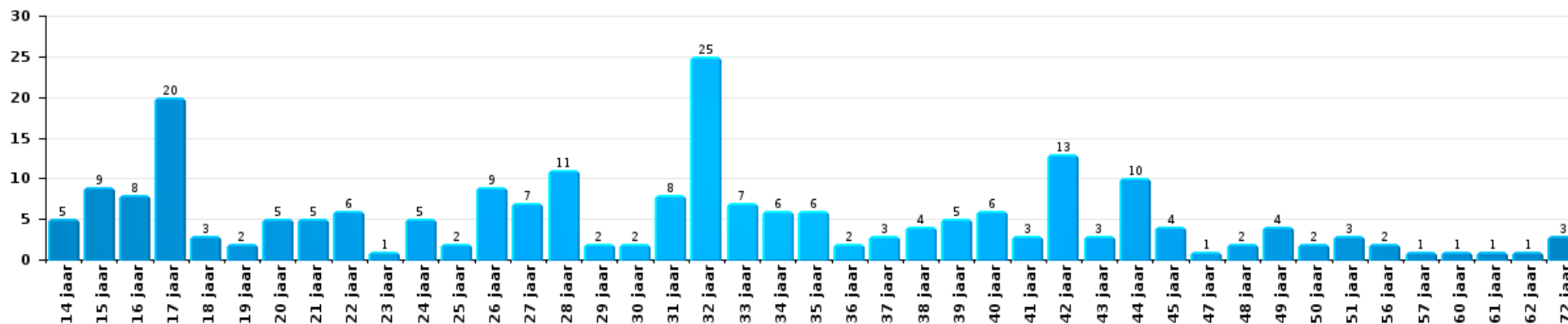
1) Indien eenzelfde verdachte meerdere feiten heeft gepleegd in de beschouwde periode, dan wordt hij ook meerdere keren geteld, al dan niet in dezelfde leeftijdscategorie; 2) Verdachten jonger dan 14 jaar en ouder dan 90 jaar zijn niet weergegeven in de tabel (zie ook de methodologische nota)

#### PZ WAASLAND-NOORD

2023

#### Diefstal en afpersing

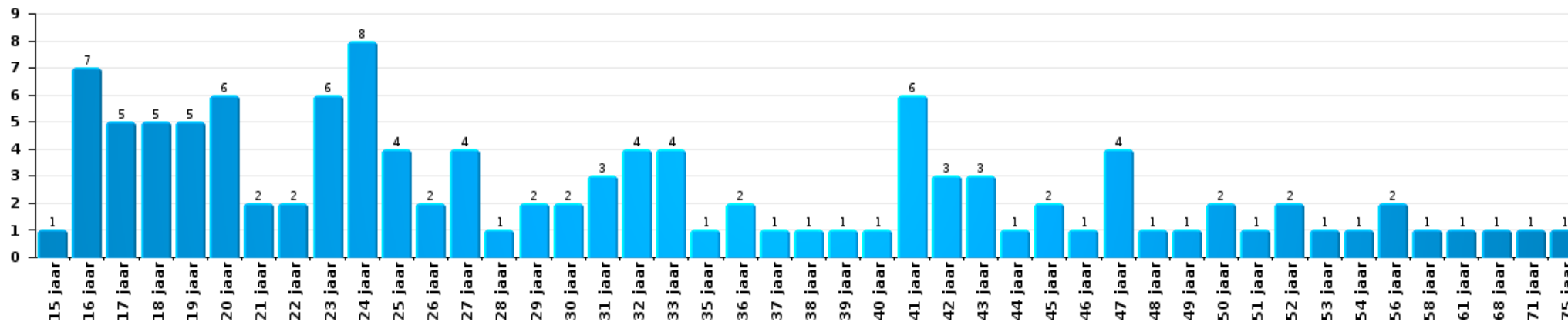
Aantal feitverdachten volgens leeftijd (chronologisch)





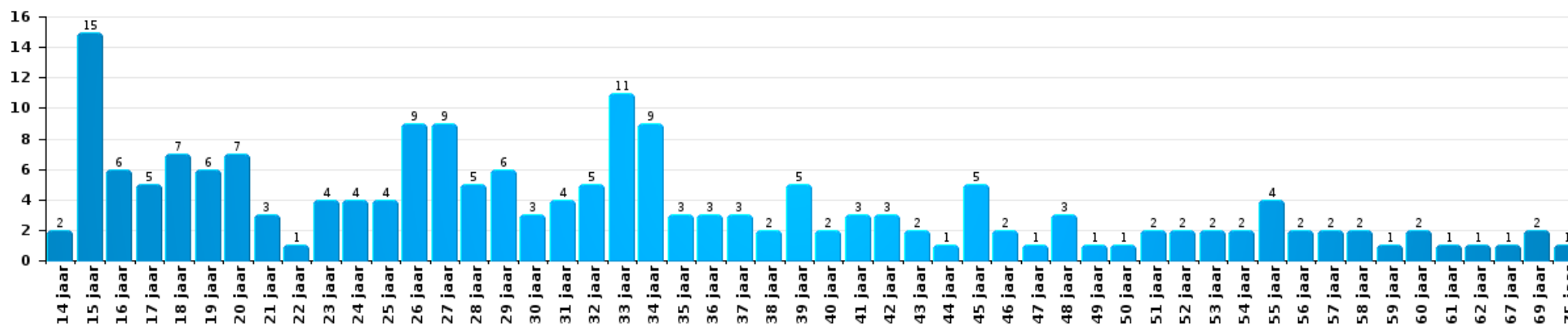
## Beschadigen van eigendom

### Aantal feitverdachten volgens leeftijd (chronologisch)



## Misdr. tegen de lichamelijke integriteit

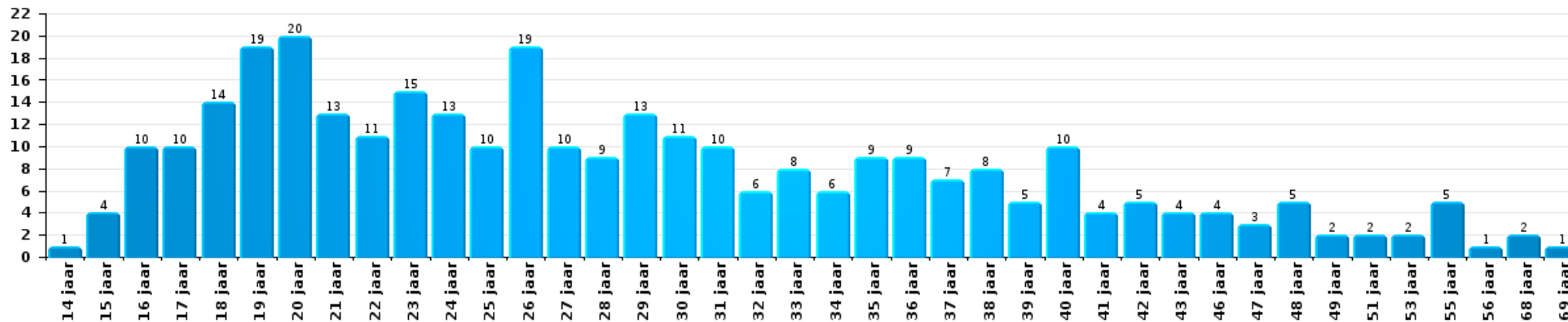
### Aantal feitverdachten volgens leeftijd (chronologisch)





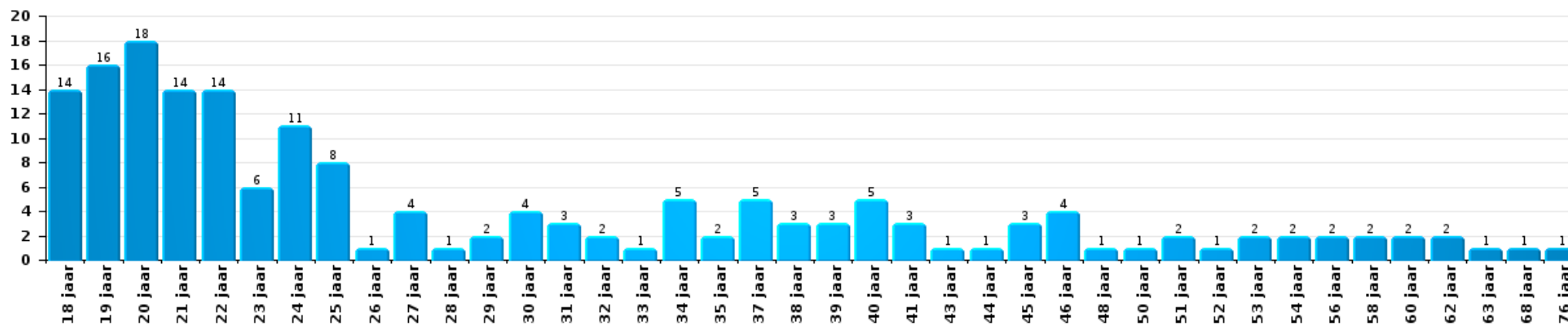
Drugs

Aantal feitverdachten volgens leeftijd (chronologisch)



Bedrog

Aantal feitverdachten volgens leeftijd (chronologisch)





## 2.4. Aantal feitverdachten volgens de leeftijd van de gekende verdachten (Top 5 van criminele figuren)

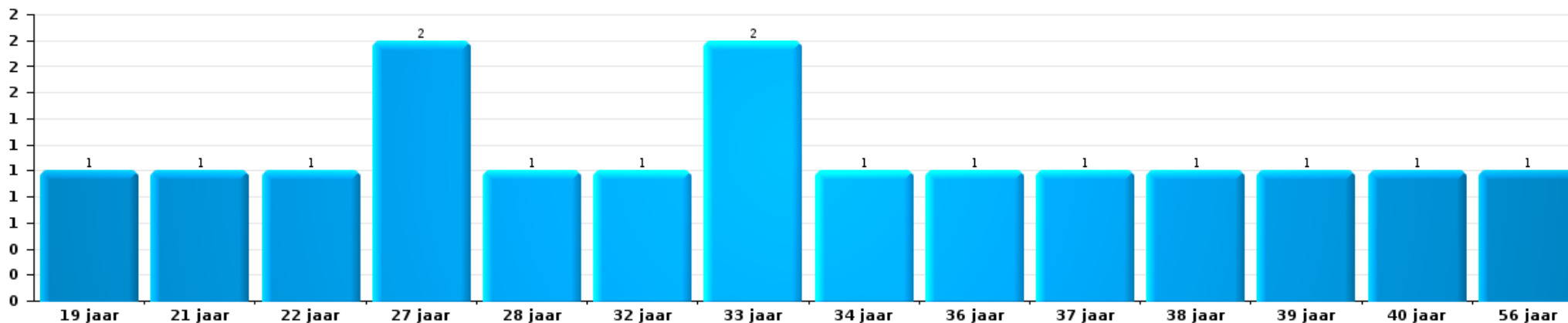
1) Indien eenzelfde verdachte meerdere feiten heeft gepleegd in de beschouwde periode, dan wordt hij ook meerdere keren geteld, al dan niet in dezelfde leeftijdscategorie - 2) Verdachten jonger dan 14 jaar en ouder dan 90 jaar zijn niet weergegeven in de tabel (zie ook de methodologische nota)

### PZ WAASLAND-NOORD

2023

### Inbraak in gebouw (totaal)

Aantal feitverdachten volgens leeftijd (chronologisch)





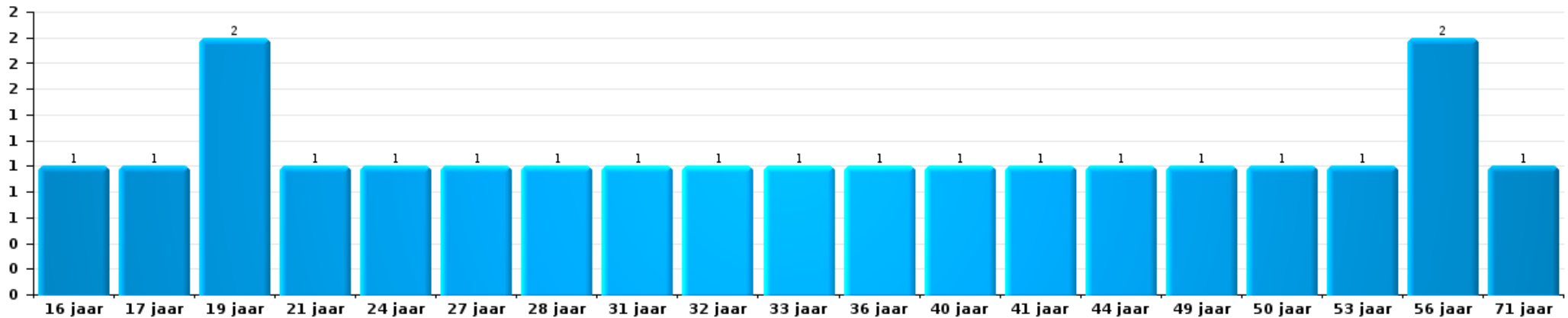
Diefstal uit of aan voertuig

Aantal feitverdachten volgens leeftijd (chronologisch)



Beschadiging van auto

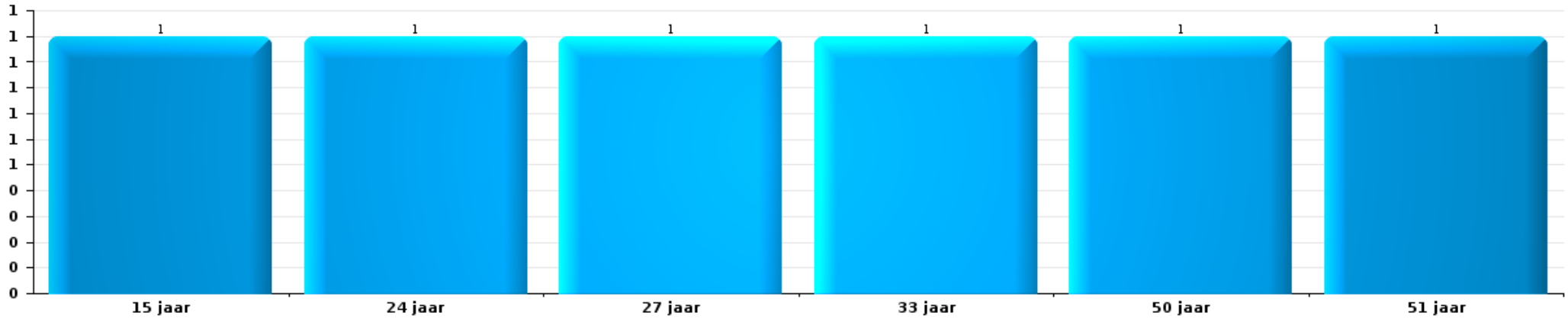
Aantal feitverdachten volgens leeftijd (chronologisch)





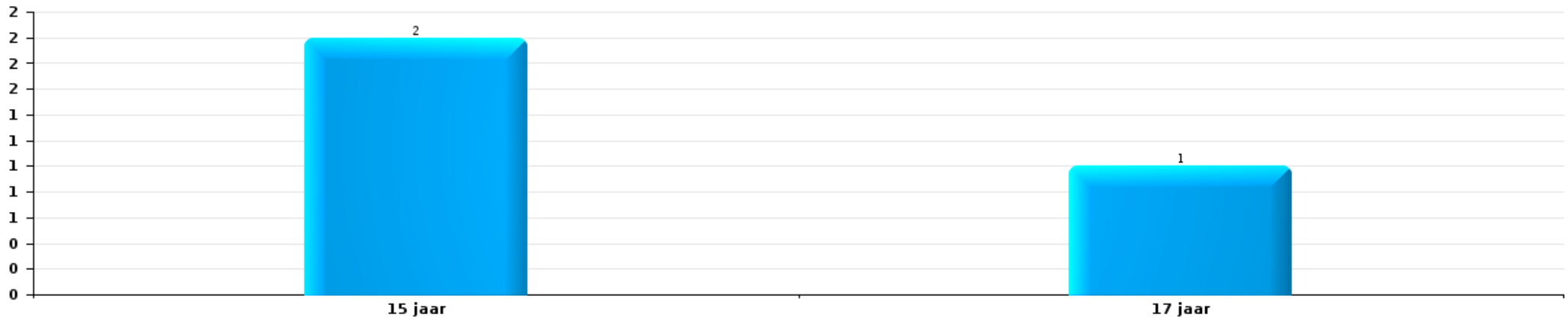
Fietsdiefstal

Aantal feitverdachten volgens leeftijd (chronologisch)



Zakkenrollerij

Aantal feitverdachten volgens leeftijd (chronologisch)





# ***POLITIËLE CRIMINALITEITSSTATISTIEKEN***

---

*PLEEGPLAATS: POLITIEZONE*

**PZ WAASLAND-NOORD**

***Bijlage I: Detailrapport per misdrijfcategorie  
Strafwetboek***



## PZ WAASLAND-NOORD

### Inbreuk Strafwetboek

#### Misd. tegen de lichamelijke integriteit

			2000	2013	2014	2015	2016	2017	2018	2019	2020	2021	2022	2023
<b>Moord</b>	Kindermoord (moord)	Pog.		1					1					
	Vergiftiging (moord)	Vol.	1											
	Andere	Vol.	1			1					1	1		
		Pog.			2	1	1	1	2	2		1	1	
<b>Subtotaal</b>			<b>2</b>	<b>3</b>	<b>1</b>	<b>2</b>	<b>1</b>	<b>2</b>	<b>3</b>		<b>2</b>	<b>2</b>		
<b>Doodslag</b>	Niet nader bepaald	Vol.	1		1									
	Andere	Vol.			1		1							
		Pog.	1	4	2	4	5	3	4	6	2	5		4
<b>Subtotaal</b>			<b>2</b>	<b>4</b>	<b>4</b>	<b>4</b>	<b>6</b>	<b>3</b>	<b>4</b>	<b>6</b>	<b>2</b>	<b>5</b>		<b>4</b>
<b>Marteling en mishandeling</b>	Onmenselijke behandeling	Vol.		2				1			2			1
	Onterende behandeling	Vol.		4										
	<b>Subtotaal</b>			<b>6</b>				<b>1</b>			<b>2</b>			<b>1</b>
<b>Opz. slagen en/of verwondingen binnen familie</b>	Tussen partners of ex-partners	Vol.	51	137	164	162	149	137	153	156	147	125	124	150
		Pog.												1
	Bij algemene familiale moeilijkheden	Vol.	60											
	Door de ouders op een minderjarige	Vol.	2	9	10	18	14	11	20	21	11	14	11	14
	Door de ouders op kwetsbaar persoon	Vol.				1								
	Tegen de ouders	Vol.	1	12	17	11	16	18	13	13	12	11	14	16
	Tegen andere bloedverwanten in opgaande of zijlijn	Vol.		8	7	9	10	13	17	16	2	5	2	6
<b>Subtotaal</b>			<b>114</b>	<b>166</b>	<b>198</b>	<b>201</b>	<b>189</b>	<b>179</b>	<b>203</b>	<b>206</b>	<b>172</b>	<b>155</b>	<b>151</b>	<b>187</b>


**Misd. tegen de lichamelijke integriteit**

			2000	2013	2014	2015	2016	2017	2018	2019	2020	2021	2022	2023	
Opz. slagen en/of verwondingen buiten familie	Vechtpartij (=wederzijdse slagen)	Vol.	29	52	60	60	77	62	63	82	69	55	55	66	
		Vol.	3	5	5	10	5	6	3	7	3	9	11	8	
	Slagen aan politie-ambtenaar	Pog.				1						1			
	Op een minderjarige door gezaghebbend persoon	Vol.	1	5	6	9	5	6	9	5	2	3	4	5	
	Op een minderjarige hoedanigheid dader onbekend	Vol.	7	16	9	10	18	16	12	18	5	21	20	32	
	Op kwetsbaar persoon door gezaghebbend persoon	Vol.								1					
	Op minderjarige dr samenwonende zonder gezagsrel.	Vol.											1	1	
	Op een scheidsrechter van een sportwedstrijd	Vol.									1				
	Slagen aan personeel openbaar vervoer	Vol.		1	2		3				1		3	2	2
	Slagen aan personeel andere openbare dienst	Vol.		2	1	1				1	2		1	1	1
	Slagen aan medisch beroep	Vol.			1	3					2			3	
	Slagen aan personeel onderwijsinstelling	Vol.			1	1			3	2	1		1	2	5
	Slagen aan cipers/veiligheidskorps	Vol.							3		2		1	2	1
	Niet nader bepaald	Vol.	141	170	156	186	176	181	152	175	132	119	126	159	
	Pog.	1													
	<b>Subtotaal</b>		<b>182</b>	<b>251</b>	<b>241</b>	<b>281</b>	<b>284</b>	<b>277</b>	<b>242</b>	<b>296</b>	<b>212</b>	<b>214</b>	<b>227</b>	<b>280</b>	
<b>Schuldig verzuim</b>	<b>Vol.</b>			2	1	1	1		3	3	2	2	1	3	
	<b>Subtotaal</b>			<b>2</b>	<b>1</b>	<b>1</b>	<b>1</b>		<b>3</b>	<b>3</b>	<b>2</b>	<b>2</b>	<b>1</b>	<b>3</b>	
Andere opzet. misd. tg. lichamelijke integriteit	Onthouding verzorging van kind/kwetsbaar persoon	Vol.	1		1	1	1	1	2	2	2		1		
	Verlaten kind of kwetsbaar persoon	Vol.	1			1									
	Achterlaten van een kind in behoeftige toestand	Vol.	1	1	1	2			1		1				
	Toediening van schadelijke stoffen	Vol.			1			1			2		1		
		Pog.	1												
	Vergiftiging voedingswaren	Vol.				1	1		1						
	Kwaadwillige belemmering van het verkeer	Vol.	4	11	29	18	14	16	18	10	14	5	11	8	
	Feitelikheden en lichte gewelddaden	Vol.	16	21	15	19	14	9	18	12	10	3	6	6	
	Pog.	1													
	<b>Subtotaal</b>		<b>25</b>	<b>33</b>	<b>47</b>	<b>42</b>	<b>30</b>	<b>27</b>	<b>40</b>	<b>24</b>	<b>29</b>	<b>8</b>	<b>19</b>	<b>14</b>	



### Misd. tegen de lichamelijke integriteit

			2000	2013	2014	2015	2016	2017	2018	2019	2020	2021	2022	2023
Onopzet. misd. tg. lichamelijke integriteit	Onopzettelijk doden	Vol.									1			
	Onopzettelijke slagen en/of verwondingen	Vol.	29	3	3	7	7	5	4	3	1	3	5	3
	Onopzettelijke toediening van schadelijke stoffen	Vol.	1						1					
	Verzuim van onderhoud kind of kwetsbaar persoon	Vol.	2	1		1								1
	Veroorzaken van een treinongeval	Vol.			1									
	Hondenbeet	Vol.	1	5	13	7	11	13	4	5	8	3	10	6
	Niet nader bepaald	Vol.	7	1										
	Subtotaal		40	10	17	15	18	18	9	8	10	6	15	10
	Totaal		365	475	509	546	529	507	504	543	431	392	413	499

### Misd. tegen de persoonlijke vrijheid

			2000	2013	2014	2015	2016	2017	2018	2019	2020	2021	2022	2023
Gijzeling		Vol.					1		1					
		Pog.							1					
	Subtotaal						1		2					
Ontvoering van minderjarige of kwetsbaar persoon	Ouderlijke ontvoering	Vol.		1	2	1	1	1	1			2		
		Vol.	3	1	1	1	1						1	2
	Andere ontvoering	Pog.	1	2	2	1					1	1	3	
	Subtotaal		4	4	5	3	2	1	1		1	3	4	2
Vrijheidsberoving door particulier		Vol.	1	6	5	4	2	9	5	7	5	3	2	5
		Pog.						1					1	
	Subtotaal		1	6	5	4	2	10	5	7	5	3	3	5
	Totaal		5	10	10	7	5	11	8	7	6	6	7	7

### Zedenmisdrijven

			2000	2013	2014	2015	2016	2017	2018	2019	2020	2021	2022	2023
Verkrachting zonder de dood tot gevolg	Slachtoffer <10j	Vol.	1		1	1	3	4			6	2	3	
	Slachtoffer 10j - 14j	Vol.	2	2	1	1		4	2	4	2	2		
	Slachtoffer 14j - 16j	Vol.		7	2	5	7	2	4	2	2	3	4	1
	Slachtoffer 16j - 18j	Vol.	1	2	1	1	2	6	3	5	2	2	1	
		Vol.	2	7	7	5	7	7	10	9	8	7	7	2
	Slachtoffer meerderjarig	Pog.			1			2		2	1			
	Slachtoffer leeftijd onbekend	Vol.			1				1		1			



## Zedenmisdrijven

			2000	2013	2014	2015	2016	2017	2018	2019	2020	2021	2022	2023	
			Subtotaal	6	18	14	13	19	25	20	22	23	16	6	
Verkrachting met gevolg onbekend			Vol.						1	1			1	1	
			Subtotaal						1	1			1	1	
Verkrachting zonder de dood tot gevolg (nwSSW)			Slachtoffer <16j	Vol.							3	1	4	11	
			Slachtoffer 16j - 18j	Vol.								2	2		
			Slachtoffer meerderjarig	Vol.									6	10	
			Subtotaal								3	3	12	21	
Aanranding eerbaarheid met geweld / bedreiging			Slachtoffer < 16j	Vol.	8	3	1	3	3	2	3	2	4	4	1
			Slachtoffer 16j - 18j	Vol.	1		1	3	1	1	1	1	1		
			Slachtoffer meerderjarig	Vol.		3	3	8	8	4	6	9	3	4	2
			Subtotaal	9	6	5	14	12	7	10	12	8	9	3	
Aanranding eerbaarheid zonder geweld / bedreiging			Slachtoffer < 16j	Vol.	9	13	16	11	10	10	14	14	21	13	5
			Pog.										1	1	
			Slachtoffer 16j - 18j	Vol.	2	1	4	6	7	2	4	2	2	3	
			Pog.									1			
			Slachtoffer leeftijd onbekend	Vol.	4	2	3	5	7	4	6	6	9	4	2
			Pog.				1								
			Subtotaal	15	16	23	23	24	16	24	22	33	21	8	
Aanranding eerbaarheid niet nader bepaald			Vol.	1			1								
			Subtotaal	1			1								
Aantasting seksuele integrit. zonder dood (nwSSW)			Slachtoffer <16j	Vol.							1		14	16	
			Slachtoffer 16j - 18j	Vol.										3	
			Slachtoffer meerderjarig	Vol.									17	25	
			Subtotaal								1		31	44	
Aantasting seksuele integriteit-onbepaald (nwSSW)			Vol.										1		
			Subtotaal										1		
Kinderpornografie			Bezit	Vol.		3	5	8	2	3	3	6	6	4	1
			Verspreiding	Vol.	1	2	2	3	3	5	9	13	12	14	2
			Toegang kinderporno via technologie	Vol.								1	1	3	
			Niet nader bepaald	Vol.		1					1				
			Subtotaal	1	5	8	11	5	8	12	19	20	19	6	



## Zedenmisdrijven

		2000	2013	2014	2015	2016	2017	2018	2019	2020	2021	2022	2023
Pornografie	Vol.	1	1			3		1	2			1	
	Pog.						1						
	<b>Subtotaal</b>	<b>1</b>	<b>1</b>			<b>3</b>	<b>1</b>	<b>1</b>	<b>2</b>			<b>1</b>	
Aanzetting tot ontucht	Slachtoffer minderjarig	Vol.	8	6	9	3	4	5	5	4	5		
	Pog.				1				1				
	Slachtoffer meerderjarig	Vol.				1							
	Leeftijd slachtoffer onbekend	Vol.		1							1		
	Reclame via ICT voor ontucht	Vol.	1										
	Andere reclame voor ontucht	Vol.		1									
	Niet nader bepaald	Vol.	26										
<b>Subtotaal</b>	<b>27</b>	<b>9</b>	<b>7</b>	<b>10</b>	<b>4</b>	<b>4</b>	<b>5</b>	<b>6</b>	<b>4</b>	<b>6</b>			
Uitbuiting van iemands ontucht	Slachtoffer minderjarig	Vol.								1			
	Slachtoffer meerderjarig	Vol.		2				2		1			
	Leeftijd slachtoffer onbekend	Vol.	1					1					
<b>Subtotaal</b>	<b>1</b>	<b>1</b>	<b>2</b>				<b>3</b>		<b>2</b>				
Openbare zedenschennis	Handelingen (exhibitionisme, enz.)	Vol.	8	6	15	14	13	12	7	6	13	5	10
	Geschriften, afbeeldingen, voorwerpen	Vol.	2	2	2	3	2	2	2	3	5	3	3
	Schunnigheden in het openbaar	Vol.										1	
	Exhibitionisme (nwSSW)	Vol.											3
	Extreem pornograf. of gewelddadige inhoud (nwSSW)	Vol.											1
	Niet nader bepaald	Vol.	1										
<b>Subtotaal</b>	<b>11</b>	<b>8</b>	<b>17</b>	<b>17</b>	<b>15</b>	<b>14</b>	<b>9</b>	<b>9</b>	<b>18</b>	<b>9</b>	<b>17</b>	<b>10</b>	
Voyeurisme	Observatie/opname van naaktheid of intimiteit	Vol.	1	1	1	3	4	6	1	3	1		
	Verspreiding opname naaktheid of intimiteit	Vol.			1		15	4	6	6	12	3	
	Pog.									1			
<b>Subtotaal</b>		<b>1</b>	<b>1</b>	<b>2</b>	<b>3</b>	<b>19</b>	<b>10</b>	<b>7</b>	<b>10</b>	<b>13</b>	<b>3</b>		
Voyeurisme via technisch/ander hulpmiddel (nwSSW)	Slachtoffer meerderjarig	Vol.										3	
<b>Subtotaal</b>												<b>3</b>	
Verspreiding van seksueel getinte inhoud (nwSSW)	Slachtoffer <16j	Vol.										2	
	Slachtoffer 16j - 18j	Vol.											
	Slachtoffer meerderjarig	Vol.									3	1	
<b>Subtotaal</b>											<b>5</b>	<b>4</b>	



### Zedenmisdrijven

			2000	2013	2014	2015	2016	2017	2018	2019	2020	2021	2022	2023	
Versprei. seks. inhoud kwaad opzet/winst (nwSSW)	Slachtoffer <16j	Vol.												7	
	Slachtoffer 16j - 18j	Vol.												1	
	Slachtoffer meerderjarig	Vol.													4
		Pog.													1
Subtotaal														13	
Grooming (contact via ICT met minderjarige < 16 j)		Vol.				1	4	1	3	1	1				
		Pog.							1						
Subtotaal					1	4	1	4	1	1					
Grooming online - met ICT (nwSSW)	Slachtoffer <16j	Vol.											1	2	
	Slachtoffer 16j - 18j	Vol.												1	
	Subtotaal												1	3	
Seks. uitbuiting minderjarigen-prostitutie (nwSSW)	Aanzetten plegen van ontucht/prostit. (nwSSW)	Vol.												4	
Subtotaal														4	
Beelden seksueel misbruik minderjarigen (nwSSW)	Productie/verspreid. beelden seks. misbr. (nwSSW)	Vol.											2		
	Bezitten/verwerven beelden seks. misbruik (nwSSW)	Vol.											1	2	
	Subtotaal												3	2	
Totaal			72	65	77	92	89	95	99	101	123	96	101	103	

### Misdr. tegen andere morele waarden en gevoelens

			2000	2013	2014	2015	2016	2017	2018	2019	2020	2021	2022	2023
Belaging	Pesterij per telefoon (OLD)	Vol.	17											
		Vol.	18	149	160	158	171	180	126	153	101	146	164	153
		Subtotaal	35	149	160	158	171	180	126	153	101	146	164	153
Grafschennis		Vol.	2					2	4		2	1	2	4
		Subtotaal	2					2	4		2	1	2	4
Schending van het beroepsgeheim		Vol.		1	1	1			1	1	3	1	2	1
		Subtotaal		1	1	1			1	1	3	1	2	1



### Misd. tegen andere morele waarden en gevoelens

			2000	2013	2014	2015	2016	2017	2018	2019	2020	2021	2022	2023	
Schending van de eer	Laster en eerroof	Vol.	21	41	43	43	43	39	33	15	38	26	42	33	
	Lasterlijke aangifte	Vol.	2	1	3	4	2	5	3	4	4	4	1	4	
	Lasterlijke aantijging	Vol.	8	5	7	2	4	5	2	4	4	4	4	3	2
	Kwaadwillige ruchtbaarmaking	Vol.	2	2		3	2	3		2				1	
	Beledigingen (Wanbedrijf)	Vol.	6	3	6	8	8	9	7	9	6	8	8	8	5
	Subtotaal		39	52	59	60	59	61	45	34	52	42	55	44	
Persoonlijke levensfeer	Heimelijke nachtelijke binnendringing	Vol.	1	1								1	2		
	Woonstschennis door particulier	Vol.	27	14	9	14	10	13	10	18	9	9	6	11	
	Schending van het briefgeheim	Vol.		1	4	2	1	2	1	2	2	1		2	
	Subtotaal		28	16	13	16	11	15	11	20	11	11	8	13	
Vrije uitoefening erediens	Vol.	1													
	Subtotaal		1												
Nachtlawai	Vol.	27	14	5	13	6	18	23	11	16	16	6	19		
	Subtotaal		27	14	5	13	6	18	23	11	16	16	6	19	
Schenden van communicatie door particulier	Vol.		1	6	3	2				1					
	Subtotaal			1	6	3	2			1					
Misbruik zwakheden personen	Vol.		1		1	1		2	1	2			1		
	Subtotaal			1	1	1		2	1	2			1		
Privacy zeden: publicatie identiteit slachtoffer	Vol.						1	2	5			1	3		
	Subtotaal						1	2	5			1	3		
Cyberlokking (lokken van minderjarige via ICT)	Vol.					1	1			1		1			
	Subtotaal					1	1			1		1			
Aantrekken/gebruiken van kind of kwetsbaar persoon	Vol.									2					
	Pog.									1					
	Subtotaal									3					
Bezetting andermans goed (kraken)	Binnendringen/bezetten/verblijven (niet bewoond)	Vol.						3	2			3	2	4	
	Subtotaal							3	2			3	2	4	
	Totaal		132	234	244	252	251	278	217	232	187	221	240	242	

### Misd. tegen het juridisch statuut van het kind

			2000	2013	2014	2015	2016	2017	2018	2019	2020	2021	2022	2023
Niet-afgeven van kinderen	Door de ouders	Vol.	3	6	2		2			1				





### Misdr. tegen het juridisch statuut van het kind

		2000	2013	2014	2015	2016	2017	2018	2019	2020	2021	2022	2023
Door persoon ermee belast	Vol.		1			1							
	Subtotaal	3	7	2		3			1				
Niet nader bepaald	Vol.	1											
	Subtotaal	1											
<b>Totaal</b>		<b>4</b>	<b>7</b>	<b>2</b>		<b>3</b>			<b>1</b>				

### Diefstal en afpersing

		2000	2013	2014	2015	2016	2017	2018	2019	2020	2021	2022	2023	
Diefstal met vzo	Met geweld	Vol.	23	14	9	15	12	13	13	12	8	9	12	
		Pog.	6	4	6	5	7	2	3		1	4	2	
	Zonder geweld	Vol.	262	598	574	584	407	407	353	313	203	184	232	200
		Pog.	150	255	273	208	204	196	156	138	113	82	87	112
<b>Subtotaal</b>		<b>425</b>	<b>882</b>	<b>865</b>	<b>807</b>	<b>631</b>	<b>622</b>	<b>524</b>	<b>467</b>	<b>328</b>	<b>275</b>	<b>332</b>	<b>326</b>	
Diefstal zonder vzo	Met geweld	Vol.	11	8	17	10	14	8	11	5	3	7	16	
		Pog.	3		1	2	4		3	1	1	1		
	Zonder geweld, Zakkenrollerij	Vol.	16	36	27	23	22	18	14	15	8	4	7	18
		Pog.						1						
	Zonder geweld, Gebruiksdiefstal	Vol.	5	1		2	1		2		1		6	1
		Pog.			1									
	Zonder geweld, Huisdiefstal	Vol.	14	27	23	37	32	27	30	30	22	19	24	20
		Pog.					1						1	
	Zonder geweld	Vol.	1.041	915	1.076	1.017	831	844	738	794	542	490	761	715
		Pog.	14	13	23	17	16	15	18	17	13	11	8	16
<b>Subtotaal</b>		<b>1.093</b>	<b>1.006</b>	<b>1.158</b>	<b>1.114</b>	<b>915</b>	<b>923</b>	<b>810</b>	<b>870</b>	<b>592</b>	<b>528</b>	<b>815</b>	<b>786</b>	
Diefstal niet nader bepaald	Vol.	240	3	1	11	2	2	1		3	1	5	3	
	Pog.	105	4											
	Subtotaal	345	7	1	11	2	2	1		3	1	5	3	
Afpersing	Vol.	4	14	16	8	11	7	13	14	12	8	19	20	
	Pog.	1	10	4	8	10	5	15	7	8	12	17	7	
	Subtotaal	5	24	20	16	21	12	28	21	20	20	36	27	
Vervaardiging valse sleutels	Vol.	1												
	Subtotaal	1												



### Diefstal en afpersing

		2000	2013	2014	2015	2016	2017	2018	2019	2020	2021	2022	2023
Moeskoperij	Vol.	2											
	Subtotaal	2											
	Totaal	1.871	1.919	2.044	1.948	1.569	1.559	1.363	1.358	943	824	1.188	1.142

### Bedrog

		2000	2013	2014	2015	2016	2017	2018	2019	2020	2021	2022	2023
Witwassen	Vol.	1	8	3	6	3	6	5	10	18	12	11	50
	Pog.									1			
	Subtotaal	1	8	3	6	3	6	5	10	19	12	11	50
Heling	Gewone heling	2	62	9	1	2	3	4	2	3	1	3	1
	Gekwalificeerde heling	1	10	1									
	Niet nader bepaald	5	21										
	Subtotaal	8	93	10	1	2	3	4	2	3	1	3	1
Flessentrekkerij	Brandstof / smeerolie	5	9	1	1	2	2		3				
	Dranken en spijzen	3		1	3				4		1	4	2
	Huurrijtuig	7	7	3	10	6	5	3	3	3	4	4	7
	Logies	1				2	1		1	2			1
	Niet nader bepaald	2											
	Subtotaal	18	16	5	14	10	8	3	11	5	5	8	10
Private omkoping	Vol.		1								1		
	Subtotaal		1								1		
Verduistering en bedrieglijke vernietiging	Bedrieglijke verberging	304	205	217	88	37	33	23	24	21	28	22	17
	Van geld, papieren, enz.				1	1		2		1	1		1
	Pog.						1						
	Van gerechtelijke stukken								1				
	Van in beslag genomen voorwerpen	1		2	4	2			1	2	2	1	
	Pog.			1									
	Van nalatenschap				1								
	Niet nader bepaald	25	1	1	3	1				1	3		1
	Subtotaal	330	206	221	97	41	34	25	26	25	34	23	19

Bedrog

			2000	2013	2014	2015	2016	2017	2018	2019	2020	2021	2022	2023	
Oplichting	Internetfraude	Vol.		78	77	87	110	101	137	202	348	322	221	223	
		Pog.		26	14	30	38	32	33	30	24	12	13	9	
	Oplichting zonder internet	Vol.		38	49	45	35	32	58	38	53	33	31	37	
		Pog.		15	7	7	6	4	10	10	4	4	4	5	6
	Niet nader bepaald	Vol.	67												
		Pog.	13												
Subtotaal			80	157	147	169	189	169	238	280	429	371	270	275	
Bedriegerij	Verkochte waren / geleverd werk	Vol.		1		5	2		2				1		
	Munten	Vol.	1		1										
	Frauduleuze overdracht van facturen	Vol.				1									
Subtotaal			1	1	1	5	3		2				1		
Misbruik van vertrouwen en verwante misdr.	Misbruik van vertrouwen	Vol.	48	37	42	36	38	42	48	47	32	28	39	43	
		Pog.							1					1	
	Misbruik van zwakheden	Vol.	2		2	3		2		1	1	5	5	2	
		Pog.							1						
Subtotaal			50	37	44	39	38	44	50	48	33	33	44	46	
Misbruik van maatschappelijk vermogen	Door vennootschappen	Vol.								1	1		1	1	
	Door VZW	Vol.									1				
	Niet nader bepaald	Vol.											2	1	
	Andere	Vol.				1				1					
Subtotaal						1			1	3		3	2		
Misdr. ivm insolventie	Door derden	Vol.				1									
	Door de schuldenaar	Vol.		1	1				1			4			
	Niet nader bepaald	Vol.	1	29	19	23	12	6	6	11	13	3	6	5	
Subtotaal			1	30	20	23	13	6	7	11	13	7	6	5	
Bedrieglijk onvermogen	Vol.								1	1			1	1	
Subtotaal									1	1			1	1	
Ongedekte cheques	Vol.	13	1			1									
Subtotaal			13	1			1								
Totaal			502	550	451	354	301	270	335	390	530	464	370	409	

Beschadigen van eigendom

2000	2013	2014	2015	2016	2017	2018	2019	2020	2021	2022	2023
------	------	------	------	------	------	------	------	------	------	------	------



## Beschadigen van eigendom

			2000	2013	2014	2015	2016	2017	2018	2019	2020	2021	2022	2023	
<b>Opzettelijke brandstichting</b>	In een bewoonde plaats (bij dag)	Vol.			3	2	1		2		1		3		
		Pog.			1										
	In een bewoonde plaats (bij nacht)	Vol.	1	1	2	2	2		2				1	2	1
		Pog.	1			2									
	in een bewoonde plaats (onbepaald tijdstip)	Vol.			1		1		1						
		Pog.											1		
	In een andere plaats (bij dag)	Vol.	6	2	7	11	9	11	6	6	6	6	5	4	6
		Pog.	1		1			2	1						
	In een andere plaats (bij nacht)	Vol.	6	6	7	11	10	18	6	11	6	6	2	4	5
		Pog.				1					1				
	In een andere plaats (onbepaald tijdstip)	Vol.	3	1		2	3	4	2	1	1			2	1
		Pog.	2					1		1					
	Niet nader bepaald	Vol.	4			1							1		
		Pog.	1												
<b>Subtotaal</b>			<b>25</b>	<b>10</b>	<b>21</b>	<b>33</b>	<b>26</b>	<b>36</b>	<b>20</b>	<b>20</b>	<b>14</b>	<b>10</b>	<b>15</b>	<b>13</b>	
<b>Opzettelijke vernieling door ontploffing</b>	In een bewoonde plaats (bij dag)	Pog.								1					
	In een bewoonde plaats (bij nacht)	Vol.			1										
	In een andere plaats (bij dag)	Vol.		1								1			
	In een andere plaats (bij nacht)	Vol.			1				1						
<b>Subtotaal</b>				<b>1</b>	<b>2</b>			<b>1</b>	<b>1</b>		<b>1</b>				
<b>Onopzettelijke brandstichting</b>	Vol.		63	70	67	57	53	49	55	55	43	34	48	34	
	Pog.		1												
	<b>Subtotaal</b>			<b>64</b>	<b>70</b>	<b>67</b>	<b>57</b>	<b>53</b>	<b>49</b>	<b>55</b>	<b>55</b>	<b>43</b>	<b>34</b>	<b>48</b>	<b>34</b>
<b>Vernieling, onbruikbaarmaking, beschadiging</b>	Met vzo	Vol.	43	78	69	106	65	55	47	59	29	28	24	17	
	Vernieling van landbouwgoederen	Vol.	2	1	2	4	4	1	2	3		6	1	1	
		Vol.	102			1		3							
	Niet nader bepaald	Pog.	1												
<b>Subtotaal</b>			<b>148</b>	<b>79</b>	<b>72</b>	<b>110</b>	<b>72</b>	<b>56</b>	<b>49</b>	<b>62</b>	<b>29</b>	<b>34</b>	<b>25</b>	<b>18</b>	



### Beschadigen van eigendom

		2000	2013	2014	2015	2016	2017	2018	2019	2020	2021	2022	2023
Vandalisme	Op voertuigen	Vol. 175	260	274	230	252	217	212	228	180	161	188	218
		Pog. 1											
	Op andere roerende goederen	Vol. 231	56	59	72	46	55	38	37	25	35	39	35
	Graffiti	Vol. 5	19	24	10	21	14	5	6	7	5	19	10
	Andere vernielingen op onroerende goederen	Vol. 143	206	239	198	192	150	149	144	121	154	144	152
		Pog.							1				
	Beschadiging van afsluiting	Vol. 12	35	35	49	35	29	36	31	23	31	42	36
	Subtotaal	567	576	631	559	546	465	440	447	356	386	432	451
Binnendringen in havengebied	Vol.					13	8	14	21	33	46	36	
	Pog.									3	2		
	Subtotaal					13	8	14	21	36	46	38	
	Totaal	804	736	793	759	697	619	573	599	463	501	566	554

### Misd. tegen de veiligheid van de staat

		2000	2013	2014	2015	2016	2017	2018	2019	2020	2021	2022	2023
Inwendige staatsveiligheid	Vol.					1							
	Subtotaal					1							
Terrorisme	Terroristische groep	Vol.				1			1				
	Verspreiden boodschap die aanzet tot terrorisme	Vol.			2								
	Bijzondere terroristische misdrijven	Vol.		1									
	Subtotaal			1	2	1				1			
	Totaal			1	2	2				1			

### Misd. tegen de openbare veiligheid

		2000	2013	2014	2015	2016	2017	2018	2019	2020	2021	2022	2023
Criminele organisatie	Vol.	1	7		2	3	7	9	16	15	23	32	49
	Pog.												1
	Subtotaal	1	7		2	3	7	9	16	15	23	32	50
Vereniging van misdadigers	Vol.	4	4	6	6	6	3	7	20	10	6	1	2
	Subtotaal	4	4	6	6	6	3	7	20	10	6	1	2



### Misd. tegen de openbare veiligheid

			2000	2013	2014	2015	2016	2017	2018	2019	2020	2021	2022	2023
Ontvluchting van gevangenen	Gewone ontvluchting	Vol.			1	5	4	3	3	2	2			1
		Vol.								1				
	Gekwalificeerde ontvluchting	Pog.											1	
	Niet teruggekeerd uit verlof	Vol.				8	15	23	24	18	14	11	14	20
	Niet naleving elektronisch toezicht	Vol.		5	8	3	1	3	2	6	4	8	5	11
	Niet nader bepaald	Vol.			1	2	1			2	1	1	4	1
	Subtotaal			5	10	18	21	29	29	29	21	20	24	33
Verberging	Verberging van een misdadiger	Vol.								1				
	Verberging van een lijk	Vol.							1					
	Subtotaal								1	1				
Bedreigingen	Bedreiging met een aanslag	Vol.		4					6		16	12	8	1
		Vol.	146	117	125	135	109	105	97	78	61	62	45	56
	Mondeling	Pog.	1											
	Schriftelijk	Vol.	10	43	43	55	39	46	34	43	29	34	16	19
	Door gebaren, zinnebeelden	Vol.	26	48	46	41	30	37	29	24	29	23	33	27
	Bommelding	Vol.	2	1		3	2		1		2	2	3	2
		Pog.									1			
Niet nader bepaald	Vol.	21		2	1			2						
	Subtotaal	206	213	216	235	180	188	169	145	138	133	105	105	
	Totaal	211	229	232	261	210	227	215	211	184	182	162	190	

### Misd. tegen gezag van de overheid

			2000	2013	2014	2015	2016	2017	2018	2019	2020	2021	2022	2023
Geweld tegen overheidspersonen		Vol.	2	1	1	1	2				6		5	1
	Subtotaal		2	1	1	1	2				6		5	1
Weerspannigheid	Gewapende weerspannigheid	Vol.		5	3	1	7	2	3	1	6	2	2	1
	Ongewapende weerspannigheid	Vol.	9	39	34	33	37	21	23	36	24	39	30	19
	Niet nader bepaald	Vol.	4	1	1	1	1	1						
	Subtotaal		13	45	38	35	45	24	26	37	30	41	32	20
Smaad		Vol.	16	6	14	14	13	7	8	13	10	10	12	10
	Subtotaal		16	6	14	14	13	7	8	13	10	10	12	10
Weigering medewerking (informatica en telecom)		Vol.							1		1			
	Subtotaal								1		1			



### Misdr. tegen gezag van de overheid

			2000	2013	2014	2015	2016	2017	2018	2019	2020	2021	2022	2023
Andere misdrijven	Zegelverbreking	Vol.	1	3		5	5	4	1			4	2	1
		Pog.								1				
	Belemmering uitoefening rechtspraak	Vol.					1							
	Drukwerk zonder verantwoordelijke uitgever	Vol.			1									
		Subtotaal	1	3	1	5	5	5	1	1		4	2	1
		Totaal	32	55	54	55	65	36	36	51	47	55	51	32

### Misdr. tegen de openbare trouw

			2000	2013	2014	2015	2016	2017	2018	2019	2020	2021	2022	2023
Valsheid in geschriften	Schriftvervalsing	Vol.	50	27	16	24	23	18	17	15	17	14	16	13
		Pog.	1			1					1			
	Gebruik van valse en vervalste geschriften	Vol.	5	9	6	6	8	7	7	6	2	3	1	3
		Subtotaal	56	36	22	31	31	25	24	21	20	17	17	16
Aanmatiging	Inmenging in openbare ambten	Vol.		2				1						
	Van ambten	Vol.	2	6	5	5	2		3	2	3			1
	Van titels	Vol.		1			1		1		1	1		
	Van kledij, eretekens, enz.	Vol.					1			1			1	
	Van naam	Vol.	9	9	11	17	17	7	20	24	16	25	28	21
	Niet nader bepaald	Vol.	1								2		1	1
		Subtotaal	12	18	16	22	21	8	24	29	20	27	30	22
Namaking / Vervalsing	Namaking	Vol.	1	1	4	5	3	1	3	2	3		6	1
	Vervalsing	Vol.	1	2	1	2	2	2	1	1	3	1	1	4
	Niet nader bepaald	Vol.	1		1									
		Subtotaal	3	3	6	7	5	3	4	3	6	1	7	5
Valse munt	Uitgifte	Vol.	6	5	7	10	11	14	7	9	6	4	1	1
		Pog.	1						3	1	1			
	Niet nader bepaald	Vol.	7											
	Andere	Vol.	2		1				2	1	4	6	3	1
		Subtotaal	16	5	8	10	11	14	12	11	11	10	4	2


Misd. tegen de openbare trouw

			2000	2013	2014	2015	2016	2017	2018	2019	2020	2021	2022	2023
Valsheid voor het gerecht	Valse getuigenis	Vol.			2	1								
	Valse verklaringen	Vol.	2		2	3	6	2	7	3	4			1
	Valse eedaflegging	Vol.				1								
	Vervalsing van registratie	Vol.							1					
		<b>Subtotaal</b>	<b>2</b>		<b>4</b>	<b>5</b>	<b>6</b>	<b>2</b>	<b>8</b>	<b>3</b>	<b>4</b>			<b>1</b>
		<b>Totaal</b>	<b>89</b>	<b>62</b>	<b>56</b>	<b>75</b>	<b>74</b>	<b>52</b>	<b>72</b>	<b>67</b>	<b>61</b>	<b>55</b>	<b>58</b>	<b>46</b>





### Misd. tegen de familie

		2000	2013	2014	2015	2016	2017	2018	2019	2020	2021	2022	2023
Bigamie	Vol.				1					1			
	Subtotaal				1					1			
Familieverlating	Vol.	6				1	1				1		
	Subtotaal	6				1	1				1		
Weigering recht op persoonlijk contact	Vol.	89	115	144	123	119	104	90	84	100	88	109	56
	Subtotaal	89	115	144	123	119	104	90	84	100	88	109	56
Niet betaling onderhoudsgeld	Vol.	39	14	11	12	3			3	3	3	3	3
	Pog.	1											
	Subtotaal	40	14	11	12	3			3	3	3	3	3
Gedwongen huwelijk	Vol.									1			1
	Subtotaal									1			1
Niet nader bepaald	Vol.	4											
	Subtotaal	4											
Totaal		139	129	155	136	122	105	91	87	105	92	112	60

### Informaticacriminaliteit

		2000	2013	2014	2015	2016	2017	2018	2019	2020	2021	2022	2023
Hacking	Vol.		23	26	28	34	43	45	27	46	14	49	26
	Pog.		3			2			1			1	
	Subtotaal		26	26	28	36	43	45	28	46	14	50	26
Valsheid in informatica	Vol.		12	14	15	7	3	15	11	11	10	7	9
	Pog.						1						1
	Subtotaal		12	14	15	7	4	15	11	11	10	7	10
Informaticabedrog	Vol.		36	33	48	45	40	87	191	190	213	319	288
	Pog.		1	2		1		7	10	10	8	8	6
	Subtotaal		37	35	48	46	40	94	201	200	221	327	294
Sabotage	Vol.		6	2	8	2	4	2			1		1
	Subtotaal		6	2	8	2	4	2			1		1
Totaal			81	77	99	91	91	156	240	257	246	384	331

### Onwettige uitoefening van het openbaar gezag



### Onwettige uitoefening van het openbaar gezag

		2000	2013	2014	2015	2016	2017	2018	2019	2020	2021	2022	2023
<b>Knevelarij</b>	Vol.							1					
	Subtotaal							1					
<b>Publieke omkoping</b>	Vol.				1		1				1		1
	Subtotaal				1		1				1		1
<b>Woonstschennis door ambtenaar</b>	Vol.	4											
	Subtotaal	4											
<b>Daden van willekeur</b>	Vol.										1		
	Subtotaal										1		
<b>Belangenneming</b>	Vol.		1										
	Subtotaal		1										
<b>Misbruik van gezag</b>	Vol.	3											
	Subtotaal	3											
	<b>Totaal</b>	<b>7</b>	<b>1</b>			<b>1</b>		<b>2</b>			<b>2</b>		<b>1</b>

### Huisjesmelkerij

		2000	2013	2014	2015	2016	2017	2018	2019	2020	2021	2022	2023
<b>Zonder vzo</b>	Vol.						1						
	Subtotaal						1						
	<b>Totaal</b>						<b>1</b>						

### Exploitatie van bedelarij

		2000	2013	2014	2015	2016	2017	2018	2019	2020	2021	2022	2023
<b>Tot de bedelarij aanzetten</b>	Vol.					1							
	Subtotaal					1							
	<b>Totaal</b>					<b>1</b>							

### Mensenhandel

		2000	2013	2014	2015	2016	2017	2018	2019	2020	2021	2022	2023
<b>Seksuele uitbuiting</b>	Vol.										1		
	Subtotaal										1		
<b>Economische uitbuiting</b>	Vol.				1			2	7	1	1	1	
	Subtotaal				1			2	7	1	1	1	



### Mensenhandel

		2000	2013	2014	2015	2016	2017	2018	2019	2020	2021	2022	2023
Gedwongen misdaden of wanbedrijven	Vol.		1										
	Subtotaal		1										
	Totaal		1		1			2	7	1	2	1	

### Aanzetten misdaden of wanbedrijven

		2000	2013	2014	2015	2016	2017	2018	2019	2020	2021	2022	2023
Aanzetten misdaden	Vol.											1	
	Subtotaal											1	
	Totaal											1	

### Andere inbreuken Strafwetboek

		2000	2013	2014	2015	2016	2017	2018	2019	2020	2021	2022	2023
	Vol.			1		2		2	5		3		
	Subtotaal			1		2		2	5		3		
	Totaal			1		2		2	5		3		

### Overtreding Strafwetboek

		2000	2013	2014	2015	2016	2017	2018	2019	2020	2021	2022	2023
Beledigingen (Overtreding)	Vol.	15											
	Subtotaal	15											
Ombrenging van dieren (Overtreding)	Vol.	6											
	Subtotaal	6											
Andere overtredingen SWB	Vol.	61	20	7			1		3				
	Subtotaal	61	20	7			1		3				
	Totaal	82	20	7			1		3				

# ***POLITIËLE CRIMINALITEITSSTATISTIEKEN***

---

*PLEEGPLAATS: POLITIEZONE*

**PZ WAASLAND-NOORD**

***Bijlage II: Detailrapport per misdrijfcategorie  
Bijzondere Wetten***



## PZ WAASLAND-NOORD

## Inbreuk bijzondere wetgeving

## Drugs

			2000	2013	2014	2015	2016	2017	2018	2019	2020	2021	2022	2023
Bezit		Vol.	240	180	179	155	207	246	213	268	299	257	245	213
		Pog.										1		
		Subtotaal	240	180	179	155	207	246	213	268	299	258	245	213
Gebruik	Gebruik in groep	Vol.	18											
	Individueel gebruik	Vol.	52	1										
	Gebruik vergemakkelijken	Vol.		4	3		3	4	2	4	2	3	1	4
	Aanzetten tot gebruik	Vol.	3	1		1		1		2		1	2	1
	Wanorde, schandaal of gevaar in openbare ruimte	Vol.				1	2	7	1	4	6	7	7	1
	Subtotaal		73	6	3	1	4	7	9	7	6	10	10	6
In- en uitvoer		Vol.	148	24	18	10	20	26	70	112	80	50	65	72
		Pog.		7	2		2	6	3	4	6	3	1	5
		Subtotaal	148	31	20	10	22	32	73	116	86	53	66	77
Fabricatie		Vol.		16	15	31	20	10	18	23	16	11	13	10
		Subtotaal		16	15	31	20	10	18	23	16	11	13	10
Handel		Vol.	22	26	39	40	41	26	22	42	55	40	25	21
		Pog.			1	1								
		Subtotaal	22	26	40	41	41	26	22	42	55	40	25	21
Andere		Vol.	4	7	7	4	6		5	1	5	12	5	
		Subtotaal	4	7	7	4	6		5	1	5	12	5	
		Totaal	487	266	264	242	300	321	340	457	467	384	364	327


Vreemdelingenwetgeving

			2000	2013	2014	2015	2016	2017	2018	2019	2020	2021	2022	2023	
Illegale transmigratie	Schijnhuwelijk zonder beloning/dwang	Vol.				1		14	37	19	9	8	4	7	
		Pog.												1	
	Schijn-wettelijk samenwonen zonder beloning/dwang	Vol.		1						2	8	5	2	2	1
		Pog.									1				
	Toegang tot het grondgebied	Vol.	13	11	6	16	13	39	58	37	26	30	11	5	
		Pog.			1				1				1		
	Verblijf	Vol.	15	30	30	19	38	76	153	96	71	55	36	27	
		Verwijdering	Vol.	1				1							
	Niet dragen van identiteits- of reisdocumenten	Vol.		1	3		3	1				3		3	1
		Vol.	1	1	6	5		5	4	4			1		
Schijnerkenning zonder beloning/dwang	Vol.	1												1	
	Subtotaal	30	44	46	41	55	135	255	165	114	96	57	43		
Mensensmokkel	Vol.					1	6	27	11	9	4	6			
	Pog.							2							
Subtotaal	Vol.					1	6	29	11	9	4	6			
	Pog.														
Mensenhandel	Vol.	1													
	Subtotaal	1													
Hulp bij illegaal verblijf	Vol.				3				1	1			1		
	Subtotaal				3				1	1			1		
Niet nader bepaald	Vol.	9	1				1	1	1	1					
	Pog.	2													
Subtotaal	Vol.	11	1				1	1	1	1					
	Pog.														
Andere	Vol.		1	1		1	1	5	7	1		1	1		
	Pog.	1													
Subtotaal	Vol.	1	1	1	1	1	1	5	7	1		1	1		
	Pog.														
Totaal	Vol.	43	46	47	44	57	143	291	185	125	100	65	44		
	Pog.														



## Milieu

			2000	2013	2014	2015	2016	2017	2018	2019	2020	2021	2022	2023	
Afvstoffen	Afvaltransport	Vol.		4	3	2	1	1	2			1			
		Pog.		1											
	Afval door beroepspersoon	Vol.	1	7	4	5	10	7	1	8	9	4	3	2	
	Afval door particulier	Vol.		25	36	30	28	41	28	18	26	18	17	14	
	Afval door onbepaald persoon	Vol.	44												
	Afval: vergunning/erkenning	Vol.			1	1									
	Niet nader bepaald	Vol.	7												
	Subtotaal		52	37	44	38	39	49	31	26	35	23	20	16	
Vuurwerk		Vol.		1									1	2	
	Subtotaal			1									1	2	
Andere dan afval	Stedenbouw	Vol.	68	34	69	31	29	33	27	52	69	29	46	17	
	Milieuvergunning	Vol.			3	2	1	1	4			1			
	Geluidshinder	Vol.	20		1			2	1						
	Waterverontreiniging	Vol.	14	1	1	1		1	2	2	2	1		2	
	Luchtverontreiniging	Vol.	2			1			4		1				
	Bodemverontreiniging	Vol.		1		2	2		1		1		1		
	Andere leefmilieuhinder	Vol.	19	3	1		3	3	1	1	1	1	2	1	1
	Subtotaal		123	39	75	37	35	40	40	55	74	33	48	20	
Biodiversiteit / Fauna en flora	Handel en bezit: CITES-wetgeving	Vol.		1								1			
	Dierenwelzijn	Vol.	32	15	6	14	12	9	23	19	11	14	3	11	
		Pog.						1	1						
	Natuurbescherming	Vol.	6	2	2	2	4	5	4	9	5	4	3	6	
	Vergunning / erkenning dieren	Vol.		1	1		1	1			1	1	1		
	Vernietiging van dieren	Vol.	4	11	7	9	3	6	6	6	6	6	2	1	2
		Pog.		2	1	2	4	2		2	3		1	1	
Dierengezondheid	Vol.												1		
	Subtotaal		42	32	17	27	24	24	34	36	26	22	10	20	
Niet nader bepaald		Vol.	7												
	Subtotaal		7												
	Totaal		224	109	136	102	98	113	105	117	135	78	79	58	



### Wapens en springstoffen

			2000	2013	2014	2015	2016	2017	2018	2019	2020	2021	2022	2023
Illegaal bezit	Vuurwapen	Vol.		24	18	20	29	16	32	21	18	20	17	15
	Blank wapen of niet-vuurwapen	Vol.		18	22	16	25	27	23	21	21	28	15	9
	Munitie	Vol.		1	6	2	2	4	2	3	2	3	2	3
	Onderdelen/toebehoren	Vol.			2									1
	Niet nader bepaald	Vol.	26					1						
	Subtotaal		26	43	48	38	56	48	57	45	41	51	34	28
Illegale dracht / vervoer	Vuurwapen	Vol.		4	4	4	2	2	3	5	3	3		2
	Blank wapen of niet-vuurwapen	Vol.		17	18	18	21	35	21	41	44	17	23	29
	Onderdelen/toebehoren	Vol.			1					1				
	Niet nader bepaald	Vol.	25											
	Subtotaal		25	21	23	22	23	37	24	47	47	20	23	31
Illegale handel	Vuurwapen	Vol.					1		1			1	3	
	Blank wapen of niet-vuurwapen	Vol.		1			1			1		1		
	Munitie	Vol.										1	2	
	Niet nader bepaald	Vol.									1			
	Subtotaal		1			2		1	1	1	3	5		
Springstoffen	Vol.	1		1										
	Subtotaal		1	1										
Andere	Serienummer	Vol.							1	1				
	Verkoop aan minderjarige van niet-vuurwapen	Vol.		1										
	Veiligheidsmaatregelen	Vol.				2	1				1			1
	Opslag	Vol.			1	1			1					
	Invoer / uitvoer / doorvoer voor militair gebruik	Vol.				1								
	Niet nader bepaald	Vol.	13									2		
	Subtotaal		13	1	1	4	1		2	1	3			1
	Totaal		65	66	73	64	82	85	84	94	92	74	62	60





### Bescherming personen

			2000	2013	2014	2015	2016	2017	2018	2019	2020	2021	2022	2023
Discriminatie	Racisme en xenofobie	Vol.	5	2	3	3	5	3	4	4	7	1	5	2
	Op grond van seksuele geaardheid (homofobie)	Vol.				1							1	
	Op grond van geloof of levensbeschouwing	Vol.									1			
	Andere discriminatie	Vol.		2	1									1
		<b>Subtotaal</b>	<b>5</b>	<b>4</b>	<b>4</b>	<b>4</b>	<b>5</b>	<b>3</b>	<b>4</b>	<b>4</b>	<b>8</b>	<b>1</b>	<b>6</b>	<b>3</b>
Negationisme en revisionisme	Negationisme	Vol.									1			
	Revisionisme	Vol.											1	
		<b>Subtotaal</b>									<b>1</b>		<b>1</b>	
Permissiedrijf		Vol.					1							
		<b>Subtotaal</b>					<b>1</b>							
Bescherming privé-leven		Vol.	32	14	9	10	11	4	5	7	2	3		
		<b>Subtotaal</b>	<b>32</b>	<b>14</b>	<b>9</b>	<b>10</b>	<b>11</b>	<b>4</b>	<b>5</b>	<b>7</b>	<b>2</b>	<b>3</b>		
Bewakingscamera's		Vol.		2	1	1	2	2		1		1		2
		<b>Subtotaal</b>		<b>2</b>	<b>1</b>	<b>1</b>	<b>2</b>	<b>2</b>		<b>1</b>		<b>1</b>		<b>2</b>
Portretrecht		Vol.		1	2	2	3	7	3	5	3	5	12	10
		<b>Subtotaal</b>		<b>1</b>	<b>2</b>	<b>2</b>	<b>3</b>	<b>7</b>	<b>3</b>	<b>5</b>	<b>3</b>	<b>5</b>	<b>12</b>	<b>10</b>
Andere		Vol.	2				1	2			1	1	2	
		<b>Subtotaal</b>	<b>2</b>				<b>1</b>	<b>2</b>			<b>1</b>	<b>1</b>	<b>2</b>	
		<b>Totaal</b>	<b>39</b>	<b>21</b>	<b>16</b>	<b>17</b>	<b>23</b>	<b>18</b>	<b>12</b>	<b>17</b>	<b>15</b>	<b>11</b>	<b>21</b>	<b>15</b>



### Hormonen en doping

		2000	2013	2014	2015	2016	2017	2018	2019	2020	2021	2022	2023
<b>Bezit</b>	<b>Vol.</b>		6	8	8	4	5	2	8	10		4	1
	<b>Subtotaal</b>		6	8	8	4	5	2	8	10		4	1
<b>Gebruik</b>	<b>Vol.</b>	11	2	2	3								
	<b>Subtotaal</b>	11	2	2	3								
<b>Aanmaak en distributie</b>	<b>Vol.</b>			1	1	1					1		
	<b>Subtotaal</b>			1	1	1					1		
<b>Niet nader bepaald</b>	<b>Vol.</b>			1						1			
	<b>Subtotaal</b>			1						1			
	<b>Totaal</b>	11	8	12	12	5	5	2	8	11	1	4	1

### Voetbalwet

		2000	2013	2014	2015	2016	2017	2018	2019	2020	2021	2022	2023
<b>Gooien voorwerpen</b>	<b>Vol.</b>											12	21
	<b>Subtotaal</b>											12	21
<b>Onrechtmatig betreden van stadion of perimeter</b>	<b>Vol.</b>											1	3
	<b>Subtotaal</b>											1	3
<b>Betreden stadionzones niet-publiek toegankelijk</b>	<b>Vol.</b>											6	4
	<b>Subtotaal</b>											6	4
<b>Negeren richtlijnen of bevelen</b>	<b>Vol.</b>											3	5
	<b>Subtotaal</b>											3	5
<b>Aanzet tot haat of woede</b>	<b>Vol.</b>							1	1		3	10	15
	<b>Subtotaal</b>							1	1		3	10	15
<b>Pyrotechnische voorwerpen in stadion of perimeter</b>	<b>Vol.</b>								2		1	2	2
	<b>Subtotaal</b>								2		1	2	2
<b>Onrechtmatige verkoop van tickets</b>	<b>Vol.</b>		23	9	5	4		1			1	5	
	<b>Subtotaal</b>		23	9	5	4		1			1	5	
	<b>Totaal</b>		23	9	5	4		2	3		5	39	50



### Private veiligheid

		2000	2013	2014	2015	2016	2017	2018	2019	2020	2021	2022	2023
Bewaking- / beveiligingsfirma's	Vol.	4							3	1			1
	Subtotaal	4							3	1			1
Privé-detective	Vol.		1										
	Subtotaal		1										
Private milities	Vol.							1			1		
	Subtotaal							1			1		
	Totaal	4	1					1	3	1	1		1

### Jeugdbescherming

		2000	2013	2014	2015	2016	2017	2018	2019	2020	2021	2022	2023
Wet op de leerplicht	Vol.	3	11	4			4		2				1
	Subtotaal	3	11	4			4		2				1
Wet op de jeugdbescherming	Vol.	11	209	186	171	177	149	156	123	135	129	102	131
	Pog.						1						
	Subtotaal	11	209	186	171	177	150	156	123	135	129	102	131
Niet nader bepaald	Vol.		1				1						
	Subtotaal		1				1						
	Totaal	14	221	190	171	177	155	156	125	135	129	102	132



### Sociaal strafwetboek

		2000	2013	2014	2015	2016	2017	2018	2019	2020	2021	2022	2023
<b>Belaging op het werk</b>	Vol.		3	1	1	3	3		5	1	1	2	2
	Subtotaal		3	1	1	3	3		5	1	1	2	2
<b>Geweld op het werk</b>	Vol.			1									
	Subtotaal			1									
<b>Werknemer in gevaar brengen</b>	Vol.			2				1					
	Subtotaal			2				1					
<b>Loon en andere vermogensrechtelijke voordelen</b>	Vol.		1				1						
	Subtotaal		1				1						
<b>Illegale arbeid</b>	Vol.	6			1	1	1	4	3	2	6	20	17
	Subtotaal	6			1	1	1	4	3	2	6	20	17
<b>Sociale fraude inzake bijdragen (zwartwerk)</b>	Vol.		4	3		3	4	7	3	5	7	23	16
	Subtotaal		4	3		3	4	7	3	5	7	23	16
<b>Misdr. tegen openbare trouw in sociaal strafrecht</b>	Vol.				1		2	5		1	1		
	Subtotaal				1		2	5		1	1		
<b>Oplichting in sociaal strafrecht</b>	Vol.		1	1	1	2	5	7	1	3		1	2
	Subtotaal		1	1	1	2	5	7	1	3		1	2
<b>Andere</b>	Vol.		1	1	2	2	1	2	2		1	2	1
	Subtotaal		1	1	2	2	1	2	2		1	2	1
	Totaal	6	10	9	6	11	17	26	14	12	16	48	38

### Dronkenschap en alcohol

		2000	2013	2014	2015	2016	2017	2018	2019	2020	2021	2022	2023
<b>Openbare dronkenschap</b>	Vol.	30	102	125	99	123	102	121	141	77	102	98	108
	Subtotaal	30	102	125	99	123	102	121	141	77	102	98	108
<b>Sluitingsuur van horecazaken</b>	Vol.	3			1								
	Subtotaal	3			1								
	Totaal	33	102	125	100	123	102	121	141	77	102	98	108



### Kieswetgeving

		2000	2013	2014	2015	2016	2017	2018	2019	2020	2021	2022	2023
	Vol.			1					2				
	Subtotaal			1					2				
	Totaal			1					2				

### Bevolkingsregister

		2000	2013	2014	2015	2016	2017	2018	2019	2020	2021	2022	2023
	Vol.	126	279	276	326	272	264	234	233	230	227	205	222
	Subtotaal	126	279	276	326	272	264	234	233	230	227	205	222
	Totaal	126	279	276	326	272	264	234	233	230	227	205	222

### Identiteitskaart

		2000	2013	2014	2015	2016	2017	2018	2019	2020	2021	2022	2023
Niet in bezit	Vol.	7		2	1	2	1		1	6			1
	Subtotaal	7		2	1	2	1		1	6			1
Weigeren te vertonen	Vol.	3			1	3		2	1	3	1		
	Subtotaal	3			1	3		2	1	3	1		
Beschadigd	Vol.								1				
	Subtotaal								1				
Niet nader bepaald	Vol.	2	1			1							
	Subtotaal	2	1			1							
Andere	Vol.	1	2	2			3	1	2				1
	Subtotaal	1	2	2			3	1	2				1
	Totaal	13	3	4	2	6	4	3	5	9	1		2



### Volksgezondheid

		2000	2013	2014	2015	2016	2017	2018	2019	2020	2021	2022	2023
Beoefening geneeskunst, verpleegkunde, enz.	Vol.				1		1				1		
	Subtotaal				1		1				1		
Gezondheidsbeleid	Vol.									5			
	Subtotaal									5			
Rookverbod	Vol.			1									
	Subtotaal			1									
Verplichte inenting	Vol.				3								
	Subtotaal				3								
Voorkoming van geslachtsziekten	Vol.			1									
	Subtotaal			1									
Wetgeving geneesmiddelen	Vol.		2	2	1	7	3	5	2	1	3	1	
	Subtotaal		2	2	1	7	3	5	2	1	3	1	
Voedingswaren	Vol.		1		1	1	1		1		1		
	Subtotaal		1		1	1	1		1		1		
Uitoefening diergeneeskunde	Vol.			1									
	Subtotaal			1									
Weigering of verzuim naleving maatregelen	Vol.									861	336	4	
	Subtotaal									861	336	4	
Andere	Vol.	5		1	1			1	1	104	5		
	Subtotaal	5		1	1			1	1	104	5		
	Totaal	5	3	6	7	8	5	6	4	971	346	5	



### Arbeid

		2000	2013	2014	2015	2016	2017	2018	2019	2020	2021	2022	2023
<b>Algemeen reglement arbeidsbescherming</b>	<b>Vol.</b>				1		2						
	<b>Subtotaal</b>				1		2						
<b>Ambulante handel</b>	<b>Vol.</b>	3	4	2	1	1		1	1	1	2		
	<b>Subtotaal</b>	3	4	2	1	1		1	1	1	2		
<b>Bureau arbeidsbemiddeling tegen betaling</b>	<b>Vol.</b>	1											
	<b>Subtotaal</b>	1											
<b>Inbreuk maatregel beroepsverbod</b>	<b>Vol.</b>			1	2				1	1			
	<b>Subtotaal</b>			1	2				1	1			
<b>Sociale fraude inzake bijdragen (zwartwerk)</b>	<b>Vol.</b>	4		3				1	1			2	
	<b>Subtotaal</b>	4		3				1	1			2	
<b>Buitenlandse werknemers of zelfstandigen</b>	<b>Vol.</b>		1	1	1		1						
	<b>Subtotaal</b>		1	1	1		1						
<b>Niet nader bepaald</b>	<b>Vol.</b>												1
	<b>Subtotaal</b>												1
<b>Andere</b>	<b>Vol.</b>	9	13	14	24	26	23	20	21	12	12	5	9
	<b>Subtotaal</b>	9	13	14	24	26	23	20	21	12	12	5	9
	<b>Totaal</b>	<b>17</b>	<b>18</b>	<b>21</b>	<b>29</b>	<b>27</b>	<b>26</b>	<b>22</b>	<b>24</b>	<b>14</b>	<b>14</b>	<b>7</b>	<b>10</b>



### Bescherming van de openbare inkomsten

		2000	2013	2014	2015	2016	2017	2018	2019	2020	2021	2022	2023
Douane en accijnzen	Vol.								1				2
	Subtotaal								1				2
Verkeersbelasting / BIV	Vol.										1	1	
	Subtotaal										1	1	
BTW-fraude	Vol.	1											2
	Subtotaal	1											2
Fiscale fraude - inkomstenbelastingen	Vol.	1	2							3	1		
	Subtotaal	1	2							3	1		
Fraude inzake andere openbare inkomsten	Vol.		1										
	Subtotaal		1										
Niet nader bepaald	Vol.	2		1									1
	Subtotaal	2		1									1
	Totaal	4	3	1					1	3	2	1	5

### Economische wetgeving

		2000	2013	2014	2015	2016	2017	2018	2019	2020	2021	2022	2023
Vennootschappen	Vol.		4	21	3	1	2	20	6	4	3	3	3
	Subtotaal		4	21	3	1	2	20	6	4	3	3	3
Financiële instrumenten	Vol.	1		1									1
	Subtotaal	1		1									1
Namaak van intellectuele eigendomsrechten	Vol.			1			1			1		2	2
	Subtotaal			1			1			1		2	2
Andere	Vol.				1	1		1					
	Subtotaal				1	1		1					
	Totaal	1	4	23	4	2	3	21	6	5	3	5	6





### Handelspraktijken

		2000	2013	2014	2015	2016	2017	2018	2019	2020	2021	2022	2023
<b>Marktpraktijken en consumentenbescherming</b>	<b>Vol.</b>	8											
	<b>Subtotaal</b>	8											
<b>Handelsregister</b>	<b>Vol.</b>		3	3	1	3	6	9	1	7	3	3	2
	<b>Subtotaal</b>		3	3	1	3	6	9	1	7	3	3	2
<b>Andere</b>	<b>Vol.</b>	2					1		1		1		1
	<b>Subtotaal</b>	2					1		1		1		1
	<b>Totaal</b>	10	3	3	1	3	7	9	2	7	4	3	3

### Andere bijzondere wetten

		2000	2013	2014	2015	2016	2017	2018	2019	2020	2021	2022	2023
<b>Vervoer</b>	<b>Vol.</b>	6	23	14	16	10	9	19	19	19	5	5	1
	<b>Subtotaal</b>	6	23	14	16	10	9	19	19	19	5	5	1
<b>Loterijen en kansspelen</b>	<b>Vol.</b>	4											
	<b>Subtotaal</b>	4											
<b>Misdr. in de audiovisuele sector</b>	<b>Vol.</b>	2											
	<b>Subtotaal</b>	2											
<b>Vordering dienstverlenende persoon</b>	<b>Vol.</b>		1	1									
	<b>Subtotaal</b>		1	1									
<b>Onopzettelijke beschadiging kabels telecomnetwerk</b>	<b>Vol.</b>			9	13	14	12	14	20	24	34	39	105
	<b>Subtotaal</b>			9	13	14	12	14	20	24	34	39	105
<b>Inbreuken Wet politie spoorwegen</b>	<b>Vol.</b>			1	2	2	2	1		2		1	1
	<b>Subtotaal</b>			1	2	2	2	1		2		1	1
<b>Gerecht. reorganisatie/continuïteit ondernemingen</b>	<b>Vol.</b>									1			
	<b>Subtotaal</b>									1			
<b>Elektronische communicatiemiddelen</b>	<b>Vol.</b>									1	1	2	3
	<b>Subtotaal</b>									1	1	2	3
<b>Andere</b>	<b>Vol.</b>	19	9	3	3	3	8	20	7	6	6	4	4
	<b>Subtotaal</b>	19	9	3	3	3	8	20	7	6	6	4	4
	<b>Totaal</b>	31	33	28	34	29	31	54	46	53	46	51	114

# ***POLITIËLE CRIMINALITEITSSTATISTIEKEN***

---

*PLEEGPLAATS: POLITIEZONE*

**PZ WAASLAND-NOORD**

*Bijlage III: Detailrapport  
Criminele Figuren / Fenomenen*



## PZ WAASLAND-NOORD

## CF Diefstal vervoermiddel

		2000	2013	2014	2015	2016	2017	2018	2019	2020	2021	2022	2023
Autodiefstal	Vol.	48	63	53	57	39	19	22	15	14	12	26	22
	Pog.	10	3	6		2	1	1	2	2		4	1
	Totaal	58	66	59	57	41	20	23	17	16	12	30	23
Motodiefstal	Vol.		2	3	5	2	1	1	2	1	3	3	2
	Totaal		2	3	5	2	1	1	2	1	3	3	2
Carjacking	Vol.		1	1			1		1	2	1		2
	Totaal		1	1			1		1	2	1		2
Homejacking	Vol.	1	1										
	Totaal	1	1										
Garagediefstal	Vol.	3	1	4	7	4	2	1		1			
	Totaal	3	1	4	7	4	2	1		1			
Bromfietsdiefstal	Vol.	45	5	18	16	12	6	12	10	11	12	13	12
	Pog.			1		2	1			1	1		3
	Totaal	45	5	19	16	14	7	12	10	12	13	13	15
Fietsdiefstal	Vol.	388	282	369	367	295	344	249	163	105	104	131	142
	Pog.		1	1	3	2	4		2	1		1	4
	Totaal	388	283	370	370	297	348	249	165	106	104	132	146



## CF Inbraak

		2000	2013	2014	2015	2016	2017	2018	2019	2020	2021	2022	2023
Woninginbraak	Vol.	226	281	248	238	165	157	140	144	95	79	117	96
	Pog.	167	167	160	127	123	118	88	70	61	52	64	77
	<b>Totaal</b>	<b>393</b>	<b>448</b>	<b>408</b>	<b>365</b>	<b>288</b>	<b>275</b>	<b>228</b>	<b>214</b>	<b>156</b>	<b>131</b>	<b>181</b>	<b>173</b>
Inbraak in bedrijf of handelszaak	Vol.	53	75	76	52	36	44	43	36	22	12	15	19
	Pog.	22	30	31	20	19	19	24	21	15	13	7	11
	<b>Totaal</b>	<b>75</b>	<b>105</b>	<b>107</b>	<b>72</b>	<b>55</b>	<b>63</b>	<b>67</b>	<b>57</b>	<b>37</b>	<b>25</b>	<b>22</b>	<b>30</b>
Inbraak in openbare of overheidsinstelling	Vol.	23	25	21	31	14	27	22	12	6	18	10	9
	Pog.	12	3	9	10	10	17	9	8	7	8	1	1
	<b>Totaal</b>	<b>35</b>	<b>28</b>	<b>30</b>	<b>41</b>	<b>24</b>	<b>44</b>	<b>31</b>	<b>20</b>	<b>13</b>	<b>26</b>	<b>11</b>	<b>10</b>
Ramkraak	Vol.	2						1			1		
	<b>Totaal</b>	<b>2</b>						<b>1</b>			<b>1</b>		
Inbraak in gebouw (totaal)	Vol.	300	381	345	321	215	228	205	192	123	109	141	124
	Pog.	200	200	200	157	152	154	121	99	83	73	72	89
	<b>Totaal</b>	<b>500</b>	<b>581</b>	<b>545</b>	<b>478</b>	<b>367</b>	<b>382</b>	<b>326</b>	<b>291</b>	<b>206</b>	<b>182</b>	<b>213</b>	<b>213</b>

## CF Diefstal andere

		2000	2013	2014	2015	2016	2017	2018	2019	2020	2021	2022	2023
Diefstal gewapenderhand	Vol.	11	11	5	7	6	5	4	5	9	6	4	6
	Pog.	6	3	2	2	2	3	2	3				1
	<b>Totaal</b>	<b>17</b>	<b>14</b>	<b>7</b>	<b>9</b>	<b>8</b>	<b>8</b>	<b>6</b>	<b>8</b>	<b>9</b>	<b>6</b>	<b>4</b>	<b>7</b>
Diefstal met geweld zonder wapen	Vol.	18	35	33	27	31	29	31	33	17	14	28	42
	Pog.	6	8	5	12	12	12	16	9	9	13	22	8
	<b>Totaal</b>	<b>24</b>	<b>43</b>	<b>38</b>	<b>39</b>	<b>43</b>	<b>41</b>	<b>47</b>	<b>42</b>	<b>26</b>	<b>27</b>	<b>50</b>	<b>50</b>
Diefstal uit of aan voertuig	Vol.	126	148	186	165	136	115	94	81	63	48	50	54
	Pog.	18	15	32	27	24	20	17	20	15	6	10	9
	<b>Totaal</b>	<b>144</b>	<b>163</b>	<b>218</b>	<b>192</b>	<b>160</b>	<b>135</b>	<b>111</b>	<b>101</b>	<b>78</b>	<b>54</b>	<b>60</b>	<b>63</b>



## CF Diefstal andere

		2000	2013	2014	2015	2016	2017	2018	2019	2020	2021	2022	2023
Diefstal van wapens en explosieven	Vol.	7	4	6	4	6	3	2	5	3	3	2	
	Pog.												1
	<b>Totaal</b>	<b>7</b>	<b>4</b>	<b>6</b>	<b>4</b>	<b>6</b>	<b>3</b>	<b>2</b>	<b>5</b>	<b>3</b>	<b>3</b>	<b>2</b>	<b>1</b>
Steaming	Vol.		1			1							
	Totaal		1			1							
Handtasroof	Vol.		2	1	1	2	1	1				1	
	Pog.		1										
	<b>Totaal</b>		<b>3</b>	<b>1</b>	<b>1</b>	<b>2</b>	<b>1</b>	<b>1</b>				<b>1</b>	
Grijpdiefstal	Vol.	2	4	1	6	3	7	9	7	4	6	4	4
	Pog.		1	1			1		1			1	
	<b>Totaal</b>	<b>2</b>	<b>5</b>	<b>2</b>	<b>6</b>	<b>3</b>	<b>8</b>	<b>9</b>	<b>8</b>	<b>4</b>	<b>6</b>	<b>5</b>	<b>4</b>
Zakkenrollerij	Vol.	20	36	28	25	22	20	14	15	8	4	7	18
	Pog.						1						
	<b>Totaal</b>	<b>20</b>	<b>36</b>	<b>28</b>	<b>25</b>	<b>22</b>	<b>21</b>	<b>14</b>	<b>15</b>	<b>8</b>	<b>4</b>	<b>7</b>	<b>18</b>
Winkeldiefstal	Vol.	41	51	61	102	73	90	97	147	107	100	224	209
	Pog.	1	3	1	3	3	2	1	5	1	3	1	2
	<b>Totaal</b>	<b>42</b>	<b>54</b>	<b>62</b>	<b>105</b>	<b>76</b>	<b>92</b>	<b>98</b>	<b>152</b>	<b>108</b>	<b>103</b>	<b>225</b>	<b>211</b>
Diefstal met list	Vol.	16	16	12	15	9	5	8	7	9	2	8	8
	Pog.	6	2	1		4	1	1	1	1			
	<b>Totaal</b>	<b>22</b>	<b>18</b>	<b>13</b>	<b>15</b>	<b>13</b>	<b>6</b>	<b>9</b>	<b>8</b>	<b>10</b>	<b>2</b>	<b>8</b>	<b>8</b>
Metaaldiefstal	Vol.	5	26	19	8	22	8	9	6	9	11	12	9
	Totaal	5	26	19	8	22	8	9	6	9	11	12	9
Werfdiefstal	Vol.	11	31	26	15	30	26	32	19	10	13	12	9
	Pog.	1	1	2	2	4	2	3	2		1	2	1
	<b>Totaal</b>	<b>12</b>	<b>32</b>	<b>28</b>	<b>17</b>	<b>34</b>	<b>28</b>	<b>35</b>	<b>21</b>	<b>10</b>	<b>14</b>	<b>14</b>	<b>10</b>



## CF Diefstal andere

		2000	2013	2014	2015	2016	2017	2018	2019	2020	2021	2022	2023
Home-invasie	Vol.		1						1				
	Pog.						1						
	Totaal		1				1		1				
Dierendiefstal	Vol.	7	4	3	4	6	7	7	9	4	4	8	5
	Totaal	7	4	3	4	6	7	7	9	4	4	8	5
Ladingdiefstal	Vol.		1	2	5		2	2	1		2	3	2
	Pog.		1	1	1	1	1	2		1			
	Totaal		2	3	6	1	3	4	1	1	2	3	2

## ICT-criminaliteit

		2000	2013	2014	2015	2016	2017	2018	2019	2020	2021	2022	2023
Betaalkaartfraude	Vol.		16	17	8	14	10	18	40	13	8	14	14
	Pog.												1
	Totaal		16	17	8	14	10	18	40	13	8	14	15
Phishing	Vol.			1	2		1	2	11	16	53	96	70
	Pog.			1						1	1	4	1
	Totaal			2	2		1	2	11	17	54	100	71
Ransomware	Vol.						3						
	Totaal						3						
Shouldersurfing	Vol.		6							1			2
	Totaal		6							1			2
Skimming	Vol.			5	2	5	1	5	7	2		5	4
	Pog.												1
	Totaal			5	2	5	1	5	7	2		5	5



## CF Andere

		2000	2013	2014	2015	2016	2017	2018	2019	2020	2021	2022	2023
Geweld tegen beroepen van algemeen belang	Vol.	5	9	11	15	10	12	6	15	10	15	24	18
	Pog.				1						1		
	<b>Totaal</b>	<b>5</b>	<b>9</b>	<b>11</b>	<b>16</b>	<b>10</b>	<b>12</b>	<b>6</b>	<b>15</b>	<b>10</b>	<b>16</b>	<b>24</b>	<b>18</b>
Groepsverkrachting	Vol.	1	3			1			1			3	
	Totaal	1	3			1			1			3	
Graffiti	Vol.	5	19	24	10	20	14	5	6	8	5	19	10
	Totaal	5	19	24	10	20	14	5	6	8	5	19	10
Beschadiging van auto	Vol.	61	254	269	230	247	215	197	224	175	149	169	210
	Pog.				1								
	<b>Totaal</b>	<b>61</b>	<b>254</b>	<b>269</b>	<b>231</b>	<b>247</b>	<b>215</b>	<b>197</b>	<b>224</b>	<b>175</b>	<b>149</b>	<b>169</b>	<b>210</b>
Steekpartij	Vol.	1	2	4	4	4	3	3	1	1	1	2	2
	Pog.		1	2	2		3			1			1
	<b>Totaal</b>	<b>1</b>	<b>3</b>	<b>6</b>	<b>6</b>	<b>4</b>	<b>6</b>	<b>3</b>	<b>1</b>	<b>2</b>	<b>1</b>	<b>2</b>	<b>3</b>

## FE Intrafamiliaal geweld (IFG)

		2000	2013	2014	2015	2016	2017	2018	2019	2020	2021	2022	2023
IFG: fysiek, binnen het koppel	Vol.	51	142	166	167	154	139	156	159	150	127	125	152
	Pog.		1		1	2			1				1
	<b>Totaal</b>	<b>51</b>	<b>143</b>	<b>166</b>	<b>168</b>	<b>156</b>	<b>139</b>	<b>156</b>	<b>160</b>	<b>150</b>	<b>127</b>	<b>125</b>	<b>153</b>
IFG: fysiek, tegen afstammelingen	Vol.	6	16	20	23	20	14	27	27	16	20	15	17
	Pog.		1										
	<b>Totaal</b>	<b>6</b>	<b>17</b>	<b>20</b>	<b>23</b>	<b>20</b>	<b>14</b>	<b>27</b>	<b>27</b>	<b>16</b>	<b>20</b>	<b>15</b>	<b>17</b>
IFG: fysiek, tegen andere leden	Vol.	61	30	30	30	32	35	32	32	17	20	20	27
	Pog.		1										
	<b>Totaal</b>	<b>61</b>	<b>31</b>	<b>30</b>	<b>30</b>	<b>32</b>	<b>35</b>	<b>32</b>	<b>32</b>	<b>17</b>	<b>20</b>	<b>20</b>	<b>27</b>
IFG: seksueel, binnen het koppel	Vol.		1				3	2	1		1		1



## FE Intrafamiliaal geweld (IFG)

		2000	2013	2014	2015	2016	2017	2018	2019	2020	2021	2022	2023
	<b>Pog.</b>						1						
	<b>Totaal</b>		1				4	2	1		1		1
<b>IFG: seksueel, tegen afstammelingen</b>	<b>Vol.</b>	6	2	6	2	1	5	3	3	6	4	1	
	<b>Pog.</b>									1			
	<b>Totaal</b>	6	2	6	2	1	5	3	3	7	4	1	
<b>IFG: seksueel, tegen andere leden</b>	<b>Vol.</b>				1	1			2	1			1
	<b>Totaal</b>				1	1			2	1			1
<b>IFG: psychisch, binnen het koppel</b>	<b>Vol.</b>	93	135	155	139	142	122	99	106	117	120	133	69
	<b>Totaal</b>	93	135	155	139	142	122	99	106	117	120	133	69
<b>IFG: psychisch, tegen afstammelingen</b>	<b>Vol.</b>		1	1	1		2		1	2	2	4	3
	<b>Totaal</b>		1	1	1		2		1	2	2	4	3
<b>IFG: psychisch, tegen andere leden</b>	<b>Vol.</b>		1	3	6	2	2	2	2	3	5	2	3
	<b>Totaal</b>		1	3	6	2	2	2	2	3	5	2	3
<b>IFG: economisch, binnen het koppel</b>	<b>Vol.</b>	1	9	6	14	8	8	7	6	7	6	6	7
	<b>Totaal</b>	1	9	6	14	8	8	7	6	7	6	6	7
<b>IFG: economisch, tegen afstammelingen</b>	<b>Vol.</b>		1	1	2	1		1			1		
	<b>Totaal</b>		1	1	2	1		1			1		
<b>IFG: economisch, tegen andere leden</b>	<b>Vol.</b>	51	16	16	15	4	3	4	6	5	5	5	6
	<b>Pog.</b>	2											
	<b>Totaal</b>	53	16	16	15	4	3	4	6	5	5	5	6





### FE Hormonen en doping

		2000	2013	2014	2015	2016	2017	2018	2019	2020	2021	2022	2023
<b>Humane doping</b>	<b>Vol.</b>	4	5	10	11	6	5	2	8	11	2	5	3
	<b>Totaal</b>	4	5	10	11	6	5	2	8	11	2	5	3
<b>Illegale vetmesting</b>	<b>Vol.</b>	7					1				1		
	<b>Totaal</b>	7					1				1		



## FE Drugs

		2000	2013	2014	2015	2016	2017	2018	2019	2020	2021	2022	2023
Verkoop van cocaïne	Vol.		1	3	5	5	3	3	8	10	10	5	5
	Totaal		1	3	5	5	3	3	8	10	10	5	5
Import-export van cocaïne	Vol.	1	16	2	3	9	14	56	82	49	23	26	23
	Pog.		1				1		3	3	2		1
	Totaal	1	17	2	3	9	15	56	85	52	25	26	24
Productie van synthetische drugs	Vol.		1	3	3	1	2	1	1				1
	Totaal		1	3	3	1	2	1	1				1
Import-export van synthetische drugs	Vol.	2				2			2				
	Totaal	2				2			2				
Verkoop van synthetische drugs	Vol.	3	8	11	10	15	1	2	6	9	5	2	3
	Totaal	3	8	11	10	15	1	2	6	9	5	2	3
Productie van cannabis (teelt)	Vol.		11	2	11	7	4	8	13	6	3	6	3
	Totaal		11	2	11	7	4	8	13	6	3	6	3
Import-export van cannabis in grote hoeve.	Vol.							2	1	1			
	Totaal							2	1	1			
Verkoop van cannabis in grote hoeveelheid	Vol.									1	1		
	Totaal									1	1		
Import-export van heroïne	Vol.							7	1				1
	Totaal							7	1				1
Verkoop-handel van heroïne	Vol.			1				1			1		
	Totaal			1				1			1		



## FE Wapenzwendel

		2000	2013	2014	2015	2016	2017	2018	2019	2020	2021	2022	2023
Handel en productie van vuurwapen	Vol.				1	1		2	1	1	1	4	
	Totaal				1	1		2	1	1	1	4	
Handel en productie van niet-vuurwapen	Vol.		2			1			1		1		
	Totaal		2			1			1		1		

## FE Mensenhandel

		2000	2013	2014	2015	2016	2017	2018	2019	2020	2021	2022	2023
Mensenhandel - economische uitbuiting	Vol.	2			1			2	7	1	1	1	
	Totaal	2			1			2	7	1	1	1	
Mensenhandel - seksuele uitbuiting	Vol.	1	1	2				3		2	1		4
	Totaal	1	1	2				3		2	1		4

## FE Geweld in de publieke ruimte

		2000	2013	2014	2015	2016	2017	2018	2019	2020	2021	2022	2023
Fysiek geweld (openbaar vervoer)	Vol.		6	1	3	5	6	5	2	2	4	3	5
	Pog.			1									
	Totaal		6	2	3	5	6	5	2	2	4	3	5
Fysiek geweld (openbare weg)	Vol.	86	134	117	115	128	104	102	128	103	106	113	128
	Pog.		5	2	4		4	2	2	1	5	3	
	Totaal	86	139	119	119	128	108	104	130	104	111	116	128
Fysiek geweld (andere openbare plaats)	Vol.	7	6	7	12	22	9	5	14	2	10	8	9
	Totaal	7	6	7	12	22	9	5	14	2	10	8	9
Fysiek geweld (publiek toegankelijke plaats)	Vol.	67	67	53	79	79	71	66	93	47	53	57	78
	Pog.	1		1				1		1			1
	Totaal	68	67	54	79	79	71	67	93	48	53	57	79
Seksueel geweld (openbaar vervoer)	Vol.		3	3	1	4	1	1	2	1	1	2	3
	Totaal		3	3	1	4	1	1	2	1	1	2	3



## FE Geweld in de publieke ruimte

		2000	2013	2014	2015	2016	2017	2018	2019	2020	2021	2022	2023
Seksueel geweld (openbare weg)	Vol.	18	7	10	14	15	10	12	12	9	9	7	9
	Pog.						1		1	1		1	
	Totaal	18	7	10	14	15	11	12	13	10	9	8	9
Seksueel geweld (andere openbare plaats)	Vol.	2	1	2	3	5	3	4	2	5		3	
	Totaal	2	1	2	3	5	3	4	2	5		3	
Seksueel geweld (publiek toegankelijke plaats)	Vol.	5	1	8	8	8	16	15	9	12	5	16	12
	Pog.							1					
	Totaal	5	1	8	8	8	16	16	9	12	5	16	12
Psychisch geweld (openbaar vervoer)	Vol.	2	4	3	4	2	2	1	3	1		4	4
	Totaal	2	4	3	4	2	2	1	3	1		4	4
Psychisch geweld (openbare weg)	Vol.	86	84	93	86	92	78	51	57	67	61	67	46
	Totaal	86	84	93	86	92	78	51	57	67	61	67	46
Psychisch geweld (andere openbare plaats)	Vol.	9	7	8	11	9	3	6	9	4	7	4	6
	Totaal	9	7	8	11	9	3	6	9	4	7	4	6
Psychisch geweld (publiek toegankelijke plaats)	Vol.	39	28	29	53	38	40	28	24	22	21	23	21
	Totaal	39	28	29	53	38	40	28	24	22	21	23	21
Diefstal gewapenderhand (openbaar vervoer)	Vol.			1						1		1	
	Totaal			1						1		1	
Diefstal gewapenderhand (openbare weg)	Vol.	3			1	1	2		2	4	6		3
	Pog.	2											1
	Totaal	5			1	1	2		2	4	6		4
Diefstal gewapenderhand (andere openbare plaats)	Vol.			1		1	1	1					
	Pog.					1							
	Totaal			1		2	1	1					



## FE Geweld in de publieke ruimte

		2000	2013	2014	2015	2016	2017	2018	2019	2020	2021	2022	2023
Diefstal gewapenderhand (publiek toegank. plaats)	Vol.	2	5	3	4	1		2	2	2		1	1
	Pog.		1	1	2	1	3	1	3				
	<b>Totaal</b>	<b>2</b>	<b>6</b>	<b>4</b>	<b>6</b>	<b>2</b>	<b>3</b>	<b>3</b>	<b>5</b>	<b>2</b>		<b>1</b>	<b>1</b>
Diefstal geweld zonder wapen (openbaar vervoer)	Vol.		2			2		1				1	
	<b>Totaal</b>		<b>2</b>			<b>2</b>		<b>1</b>				<b>1</b>	
Diefstal geweld zonder wapen (openbare weg)	Vol.	6	12	6	7	7	4	10	10	5	6	6	6
	Pog.	2	1	2	1	2	3	1	3		2	2	
	<b>Totaal</b>	<b>8</b>	<b>13</b>	<b>8</b>	<b>8</b>	<b>9</b>	<b>7</b>	<b>11</b>	<b>13</b>	<b>5</b>	<b>8</b>	<b>8</b>	<b>6</b>
Diefstal geweld zonder wapen (and. openb. plaats)	Vol.		4	1	1		2	2	3		1	2	
	Pog.		1									1	
	<b>Totaal</b>		<b>5</b>	<b>1</b>	<b>1</b>		<b>2</b>	<b>2</b>	<b>3</b>		<b>1</b>	<b>3</b>	
Diefstal geweld zonder wapen (pub. toegank. pl.)	Vol.	2	9	6	13	8	10	6	7	1	2	4	10
	Pog.	2		1	3	2	2		1	1			
	<b>Totaal</b>	<b>4</b>	<b>9</b>	<b>7</b>	<b>16</b>	<b>10</b>	<b>12</b>	<b>6</b>	<b>8</b>	<b>2</b>	<b>2</b>	<b>4</b>	<b>10</b>



## FE Andere

		2000	2013	2014	2015	2016	2017	2018	2019	2020	2021	2022	2023
Nepagenten	Vol.								1	2			
	Totaal								1	2			
Terrorisme, extremisme en radicalisme	Vol.			1	2	3	1	3		1		1	
	Totaal			1	2	3	1	3		1		1	
Cyberbelaging	Vol.	17	8	11	10	16	15	14	13	10	10	6	6
	Totaal	17	8	11	10	16	15	14	13	10	10	6	6
Identiteitsfraude	Vol.	19	17	17	22	23	13	27	30	27	29	34	27
	Pog.		4	1	2	1			1	1	1		
	Totaal	19	21	18	24	24	13	27	31	28	30	34	27

# ***POLITIËLE CRIMINALITEITSSTATISTIEKEN***

---

*PLEEGPLAATS: POLITIEZONE*

**PZ WAASLAND-NOORD**

***Bijlage IV: Geregistreeerde feiten  
Geen Misdrijf***



## PZ WAASLAND-NOORD

### Niet-crimineel feit

#### Ziekte / overlijden / vermist

	2000	2013	2014	2015	2016	2017	2018	2019	2020	2021	2022	2023
Zelfmoord	28	39	38	41	36	35	37	40	44	32	48	35
Ziek persoon	19	60	74	58	66	61	57	65	62	81	82	56
Verdacht overlijden	5	15	13	11	8	10	10	12	14	13	11	13
Natuurlijk overlijden	10	9	15	15	8	10	20	18	18	12	17	11
Vermist persoon (verdwijning)	47	34	44	50	46	45	46	55	29	38	43	40
Ongeval (exclusief verkeer)	10	50	62	57	76	72	83	71	41	44	56	26
Niet-geïdentificeerd lijk					1	1	1	1	1		1	2
Veiligheid werknemers (arbeidsongeval)												8
Persoon met geheugenverlies				1		1						
Andere	3						1					1
<b>Totaal</b>	<b>122</b>	<b>207</b>	<b>246</b>	<b>233</b>	<b>241</b>	<b>235</b>	<b>255</b>	<b>262</b>	<b>209</b>	<b>220</b>	<b>258</b>	<b>192</b>

#### Oproepen

	2000	2013	2014	2015	2016	2017	2018	2019	2020	2021	2022	2023
Alarm	52	4	9	2		1	2	1				
Oproepen	33	7	18	8	10	1	5	4	3	2	7	9
<b>Totaal</b>	<b>85</b>	<b>11</b>	<b>27</b>	<b>10</b>	<b>10</b>	<b>2</b>	<b>7</b>	<b>5</b>	<b>3</b>	<b>2</b>	<b>7</b>	<b>9</b>

#### Sociale problemen

	2000	2013	2014	2015	2016	2017	2018	2019	2020	2021	2022	2023
Familiale moeilijkheden	242	227	174	173	182	152	295	222	139	200	235	332
Twist, onenigheid (geen slagen)	79	101	133	129	131	109	193	140	114	121	124	123
Burgerlijke zaak	61	39	41	31	35	43	53	42	40	25	37	35
Jeugdbescherming	35	25	32	26	30	38	90	53	27	51	29	36
Niet nader bepaald										1		
Andere	31	43	35	65	103	105	91	70	73	95	81	67
<b>Totaal</b>	<b>448</b>	<b>435</b>	<b>415</b>	<b>424</b>	<b>481</b>	<b>447</b>	<b>722</b>	<b>527</b>	<b>393</b>	<b>493</b>	<b>506</b>	<b>593</b>





## Rampen

	2000	2013	2014	2015	2016	2017	2018	2019	2020	2021	2022	2023
Gaslek	3	1	1	1	1		1					
Instorting	1				2							
Inzakking						1						
Stormschade	8	8	4	4	11	10	16	13	5	2	3	1
Wateroverlast	1											
Waterschade	2				1		1		1			
Andere	3				1			1				
<b>Totaal</b>	<b>18</b>	<b>9</b>	<b>5</b>	<b>5</b>	<b>16</b>	<b>11</b>	<b>18</b>	<b>14</b>	<b>6</b>	<b>2</b>	<b>3</b>	<b>1</b>

## Openbare orde

	2000	2013	2014	2015	2016	2017	2018	2019	2020	2021	2022	2023
Verstoring	14	6	15	10	11	11	24	28	16	13	14	17
Andere	1	7	10	18	8	7	16	14	13	10	3	4
<b>Totaal</b>	<b>15</b>	<b>13</b>	<b>25</b>	<b>28</b>	<b>19</b>	<b>18</b>	<b>40</b>	<b>42</b>	<b>29</b>	<b>23</b>	<b>17</b>	<b>21</b>

## Verdachte handelingen

	2000	2013	2014	2015	2016	2017	2018	2019	2020	2021	2022	2023
	39	21	19	32	34	23	30	31	14	20	34	23
<b>Totaal</b>	<b>39</b>	<b>21</b>	<b>19</b>	<b>32</b>	<b>34</b>	<b>23</b>	<b>30</b>	<b>31</b>	<b>14</b>	<b>20</b>	<b>34</b>	<b>23</b>

## Gevonden voorwerpen

	2000	2013	2014	2015	2016	2017	2018	2019	2020	2021	2022	2023
	127	17	14	11	7	17	23	27	22	13	14	17
<b>Totaal</b>	<b>127</b>	<b>17</b>	<b>14</b>	<b>11</b>	<b>7</b>	<b>17</b>	<b>23</b>	<b>27</b>	<b>22</b>	<b>13</b>	<b>14</b>	<b>17</b>

## Verloren voorwerpen

	2000	2013	2014	2015	2016	2017	2018	2019	2020	2021	2022	2023
	1.240	1.971	1.914	2.010	2.371	2.389	2.030	1.820	1.589	1.478	1.578	1.619
<b>Totaal</b>	<b>1.240</b>	<b>1.971</b>	<b>1.914</b>	<b>2.010</b>	<b>2.371</b>	<b>2.389</b>	<b>2.030</b>	<b>1.820</b>	<b>1.589</b>	<b>1.478</b>	<b>1.578</b>	<b>1.619</b>

## Andere niet misdrijven


Andere niet misdrijven

	2000	2013	2014	2015	2016	2017	2018	2019	2020	2021	2022	2023
Bevel tot gevangenneming	4	1				1						
Eerherstel	12	4	5	4	6	3						
Niet-naleving van voorwaarden		3	4	5	10	3		2		3	2	
Proces-verbaal van inlichtingen	86	79	133	186	170	154	172	163	147	146	134	145
Kennisgeving		51	66	99	57	52	85	76	102	95	107	86
Onopzettelijke beschadiging kabels (niet telecom)		31	9	9	7	11	8	3	3	6	9	9
Gedrag in relatie tot geweldadige radicalisering					1	1						
Vraag seining elektronisch toezicht								1			34	66
Toezichtstaak wapens	1		1	1	1			2	2		1	4
Niet nader bepaald											1	
Andere niet misdrijven	58											
<b>Totaal</b>	<b>161</b>	<b>169</b>	<b>218</b>	<b>304</b>	<b>252</b>	<b>225</b>	<b>265</b>	<b>247</b>	<b>254</b>	<b>250</b>	<b>288</b>	<b>310</b>