

POLITIËLE CRIMINALITEITSSTATISTIEKEN

PLEEGPLAATS: POLITIEZONE

PZ DENDERMONDE

2000 - 2023

Federale Politie - DGRIDRIIBIPOL

POLITIËLE CRIMINALITEITSSTATISTIEKEN

PLEEGPLAATS: POLITIEZONE

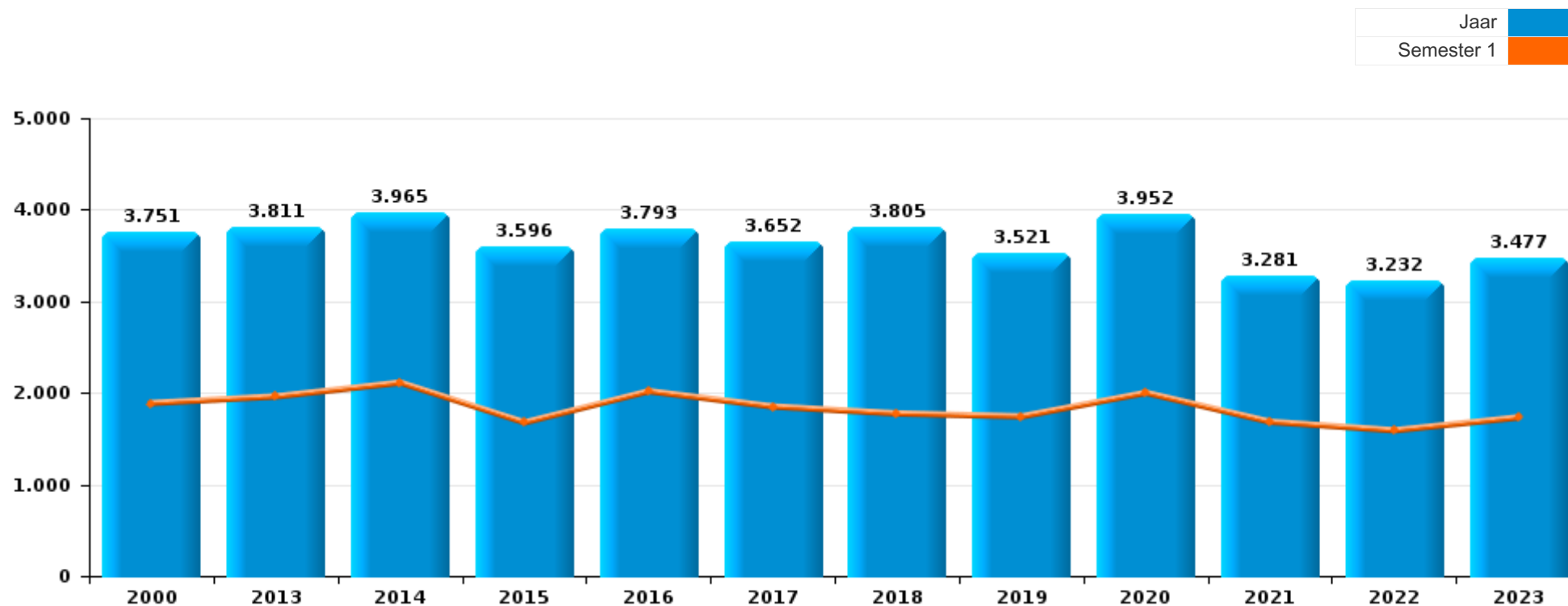
PZ DENDERMONDE

DEEL I : GERECHTELIJKE INBREUKEN



PZ DENDERMONDE

	2000	2013	2014	2015	2016	2017	2018	2019	2020	2021	2022	2023
Totaal aantal misdrijven	3.751	3.811	3.965	3.596	3.793	3.652	3.805	3.521	3.952	3.281	3.232	3.477





PZ DENDERMONDE

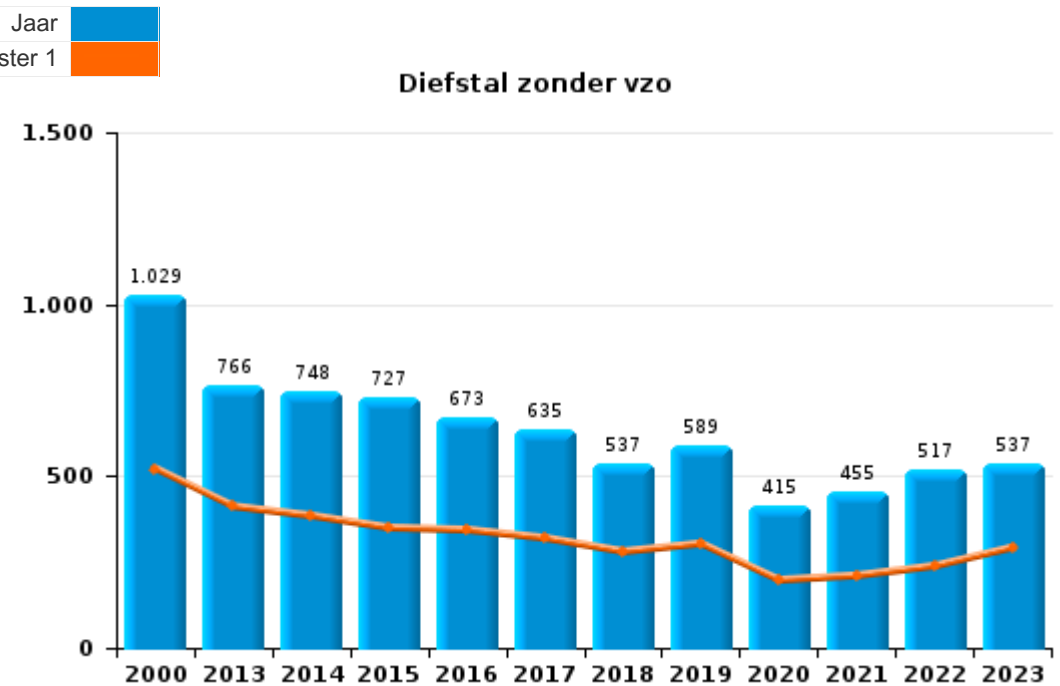
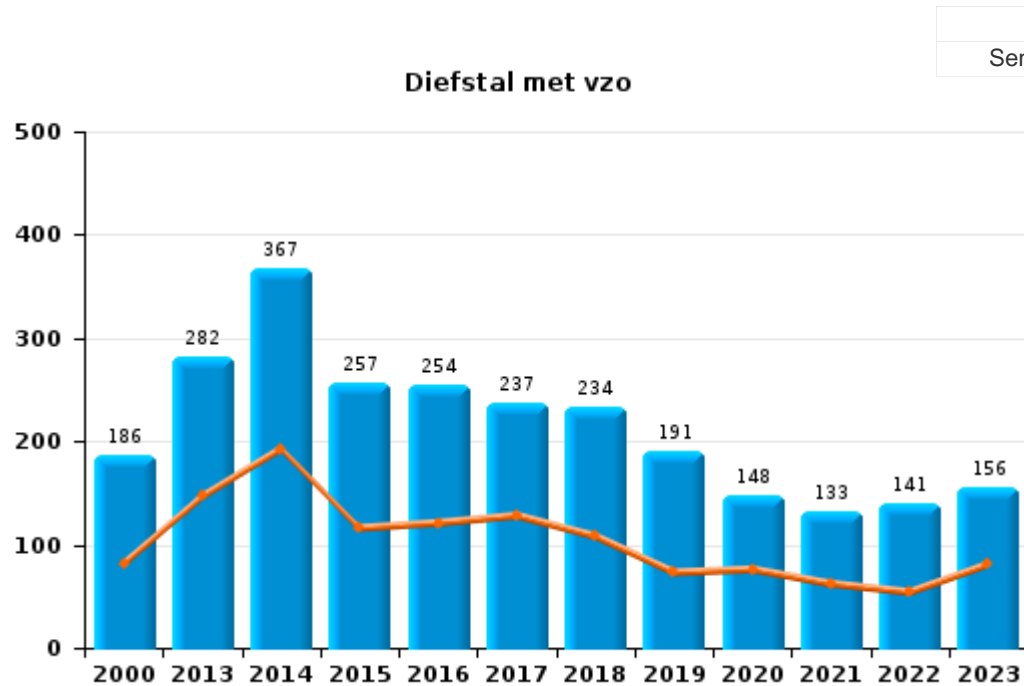
	2000	2013	2014	2015	2016	2017	2018	2019	2020	2021	2022	2023
Diefstal en afpersing	1.396	1.059	1.128	1.002	939	887	787	788	578	601	679	719
Drugs	440	395	470	461	505	432	503	424	497	382	385	455
Beschadigen van eigendom	494	408	451	425	465	441	417	411	291	308	287	310
Misdr. tegen de lichamelijke integriteit	292	330	342	298	339	313	273	270	246	256	278	304
Bedrog	123	131	156	177	174	133	179	215	225	212	229	258
Jeugdbescherming	21	179	189	149	174	187	164	166	160	191	218	248
Dronkenschap en alcohol	92	180	157	155	183	188	191	161	115	119	134	128
Misdr. tegen de openbare veiligheid	195	172	157	124	149	145	140	130	141	109	107	152
Misdr. tegen andere morele waarden en gevoelens	110	176	161	116	128	142	124	140	121	116	120	134
Informatiecriminaliteit		47	50	53	50	60	74	81	204	171	220	204
Vreemdelingenwetgeving	36	70	90	82	78	115	111	109	130	112	64	92
Milieu	93	101	111	106	89	75	104	79	72	92	56	34
Misdr. tegen de familie	120	142	98	60	54	65	89	100	44	35	57	60
Volksgesondheid	2	3	1	5	4	1	1	1	728	148	8	5
Bevolkingsregister	53	106	91	59	93	92	88	74	56	59	58	54
Zedenmisdriven	34	47	47	44	57	62	69	74	53	81	71	64
Wapens en springstoffen	37	49	39	56	63	59	101	63	69	60	49	35
Misdr. tegen gezag van de overheid	53	55	53	46	53	44	42	58	66	61	56	43
Misdr. tegen de openbare trouw	42	57	68	68	62	36	38	48	35	47	41	60
Andere bijzondere wetten	8	5	7	16	17	30	178	17	12	28	29	48
Sociaal strafwetboek	1	7	13	18	25	54	58	43	47	40	47	30
Identiteitskaart	7	24	25	17	26	19	21	20	21	2	2	2
Overtreding Strafwetboek	50	33	24	20	24	25	2			2	1	2
Bescherming personen	19	7	4	11	11	7	10	15	12	16	18	17
Economische wetgeving		3	14	7	15	12	19	11	19	10	6	7
Arbeid	4	15	10	6	5	9	4	7	4	7	3	4
Handelspraktijken	15	3	2	4	2	6	5	5	2			1
Hormonen en doping	7	2	4		5	2	2	5	1	7	2	3
Misdr. tegen de persoonlijke vrijheid	1	2	1	6	1	1	4	4	2	2	6	2
Onwettige uitoefening van het openbaar gezag	1	1	2	2		2	5			1	1	
Bescherming van de openbare inkomsten	2	1			1	1		1	1	4		1
Misdr. tegen het juridisch statuut van het kind	2			1	1	2						
Mensenhandel				1		2	1	1				
Huisjesmelkerij						1				2		1
Misdr. tegen de veiligheid van de staat					1	1	1					
Private veiligheid	1			1		1						
Andere inbreuken Strafwetboek		1										
Subtotaal	3.751	3.811	3.965	3.596	3.793	3.652	3.805	3.521	3.952	3.281	3.232	3.477
Overtreding lokaal politiereglement		4	3	26	34	42	30	20	62	24	23	40
Subtotaal		4	3	26	34	42	30	20	62	24	23	40
Totaal	3.751	3.815	3.968	3.622	3.827	3.694	3.835	3.541	4.014	3.305	3.255	3.517



I.1. Inbreukcategorie : Diefstal en afpersing (top 5 inbreuken op nationaal niveau 2023)

PZ DENDERMONDE

	2000	2013	2014	2015	2016	2017	2018	2019	2020	2021	2022	2023
Diefstal zonder vzo	1.029	766	748	727	673	635	537	589	415	455	517	537
Diefstal met vzo	186	282	367	257	254	237	234	191	148	133	141	156
Diefstal niet nader bepaald	175	1	1	2	1			1		1	1	
Afpersing	4	10	12	16	11	15	16	7	14	12	20	26
Andere	2								1			
Totaal	1.396	1.059	1.128	1.002	939	887	787	788	578	601	679	719





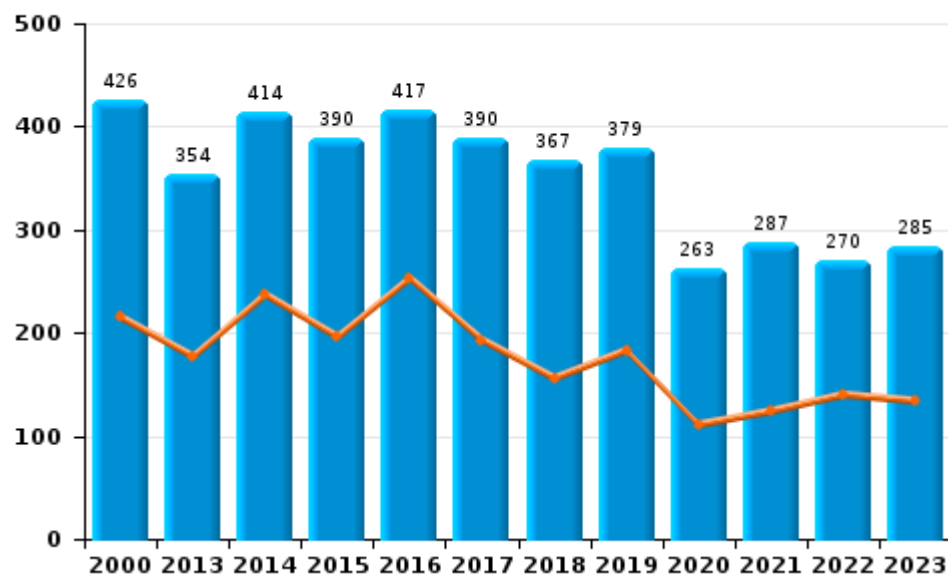
I.2. Inbreukcategorie : Beschadigen van eigendom (top 5 inbreuken op nationaal niveau 2023)

PZ DENDERMONDE

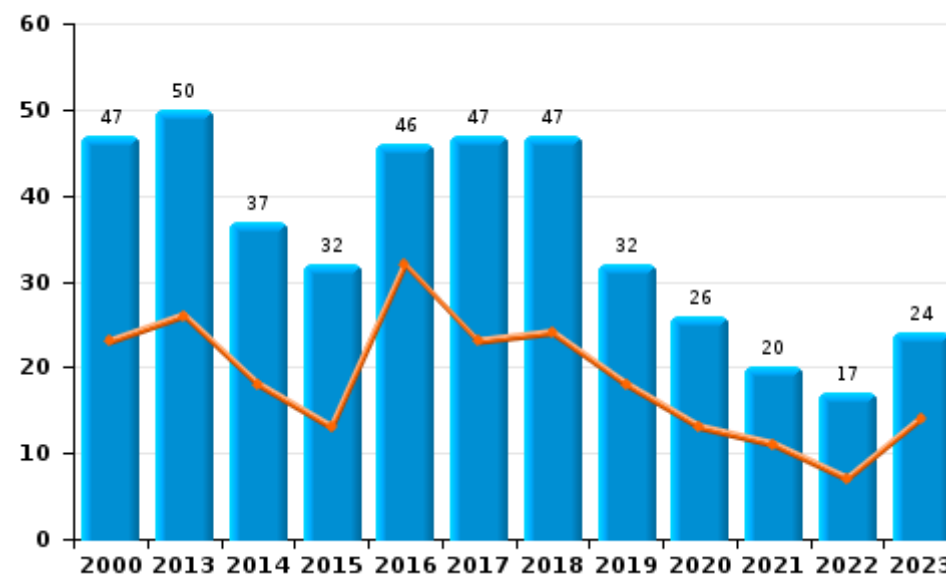
	2000	2013	2014	2015	2016	2017	2018	2019	2020	2021	2022	2023
Vandalisme	426	354	414	390	417	390	367	379	263	287	270	285
Onopzettelijke brandstichting	43	34	25	22	33	40	36	23	21	12	11	18
Opzettelijke brandstichting	4	16	12	10	13	7	11	9	5	8	6	6
Vernieling, onbruikbaarmaking, beschadiging	21	4		3	1	4	3		2	1		1
Opzettelijke vernieling door ontploffing					1							
Totaal	494	408	451	425	465	441	417	411	291	308	287	310

Jaar	Semester 1

Vandalisme



Brandstichting

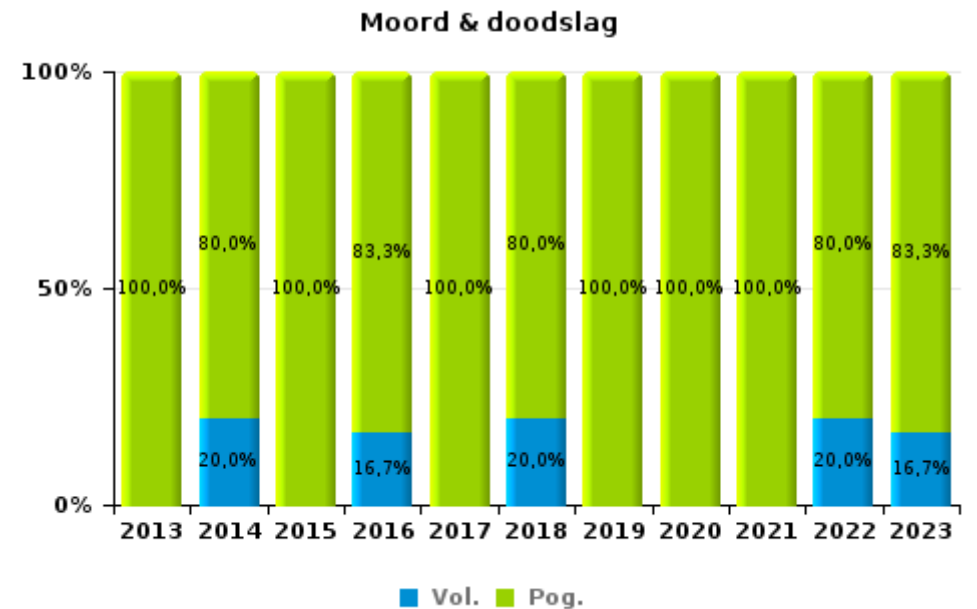
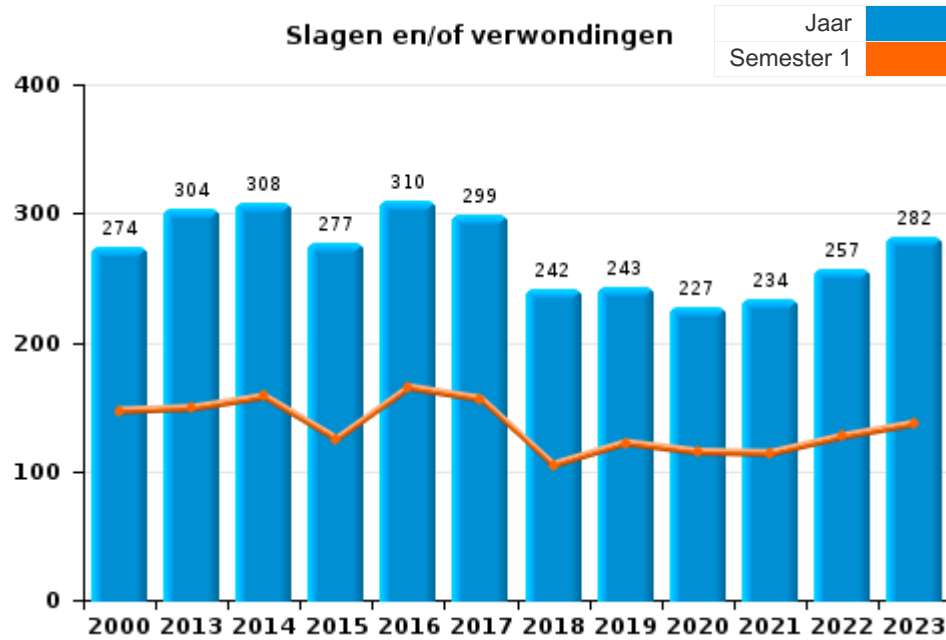




I.3. Inbreukcategorie : Misdrijven tegen de lichamelijke integriteit (top 5 inbreuken op nationaal niveau 2023)

PZ DENDERMONDE

	2000	2013	2014	2015	2016	2017	2018	2019	2020	2021	2022	2023
Slagen en/of verwondingen	274	304	308	277	310	299	242	243	227	234	257	282
Andere	18	23	29	20	23	13	26	23	18	18	16	16
Moord & doodslag		3	5	1	6	1	5	4	1	4	5	6
Totaal	292	330	342	298	339	313	273	270	246	256	278	304





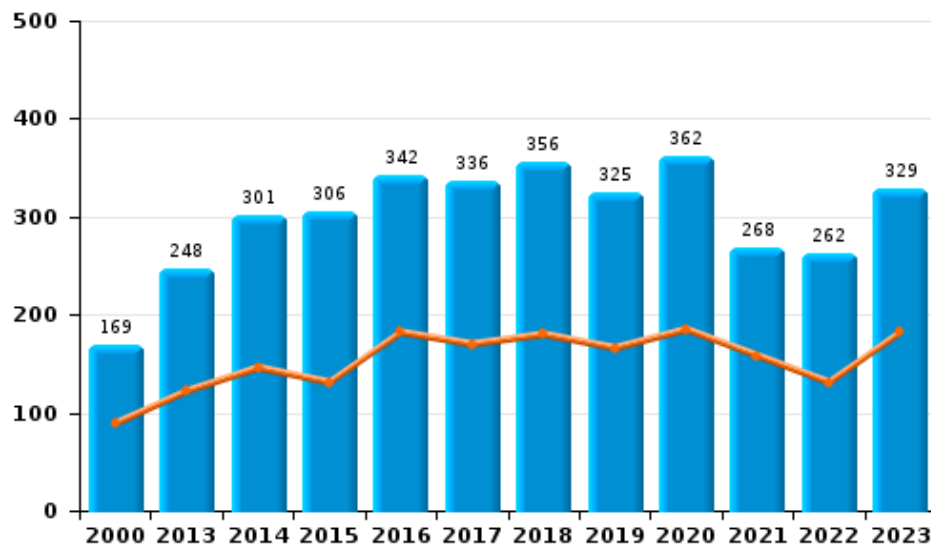
I.4. Inbreukcategorie : Drugs (top 5 inbreuken op nationaal niveau 2023)

PZ DENDERMONDE

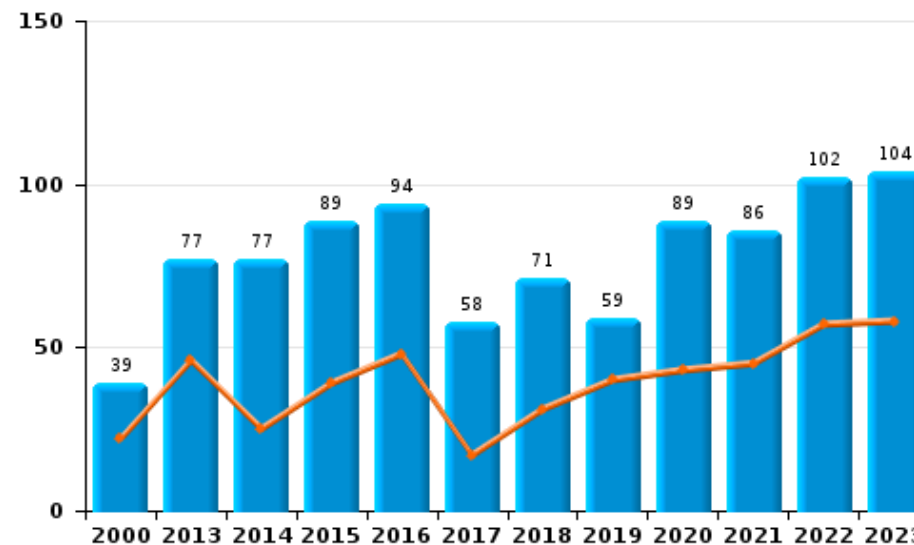
	2000	2013	2014	2015	2016	2017	2018	2019	2020	2021	2022	2023
Bezit	169	248	301	306	342	336	356	325	362	268	262	329
Handel	39	77	77	89	94	58	71	59	89	86	102	104
Gebruik	159	16	38	23	18	12	51	33	33	21	11	14
Andere	4	45	43	24	25	13	15		8	2	2	1
In- en uitvoer	69	6	5	9	15	11	4	5	1	2	1	1
Fabricatie		3	6	10	11	2	6	2	4	3	7	6
Totaal	440	395	470	461	505	432	503	424	497	382	385	455

Jaar	
Semester 1	

Bezit



Handel





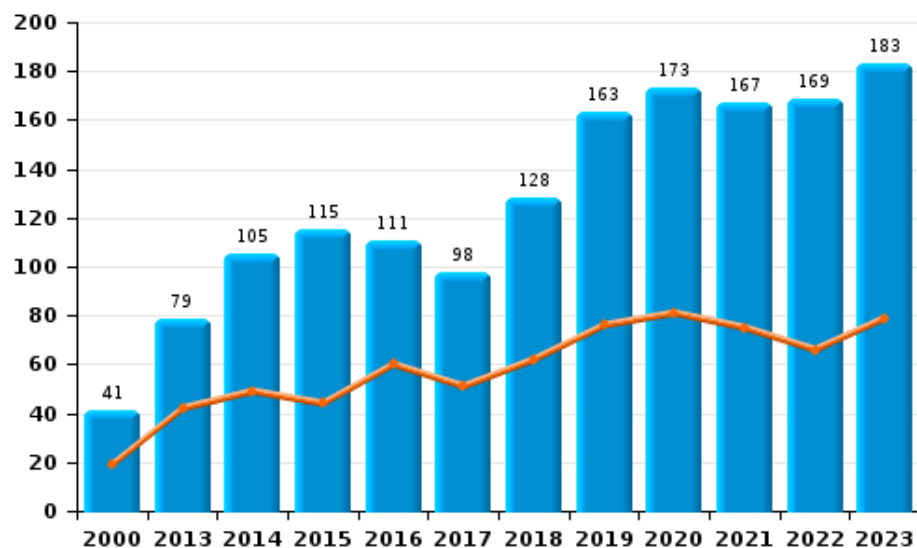
I.5. Inbreukcategorie : Bedrog (top 5 inbreuken op nationaal niveau 2023)

PZ DENDERMONDE

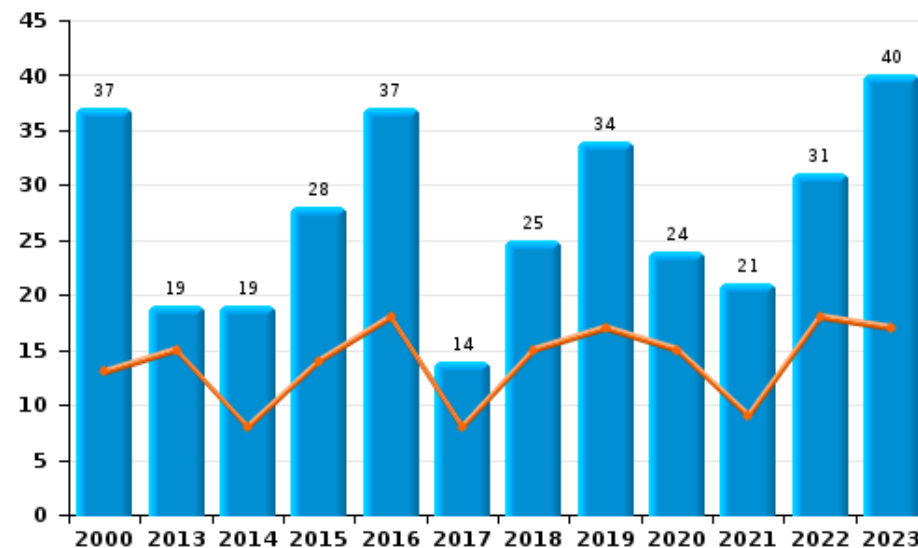
	2000	2013	2014	2015	2016	2017	2018	2019	2020	2021	2022	2023
Oplichting	41	79	105	115	111	98	128	163	173	167	169	183
Misbruik van vertrouwen en verwante misdr.	37	19	19	28	37	14	25	34	24	21	31	40
Verduistering en bedrieglijke vernietiging	20	19	10	16	18	11	9	3	6	8	13	6
Bedrog: Andere	12	3	8	3	3	6	6	7	13	14	9	24
Flessentrekkerij	10	7	2	6	1	1	7	6	8	1	4	5
Misdr. ivm insolventie		2	11	7	4	1	2	1			1	
Heling	3	2	1	2		2	2	1	1	1	2	
Totaal	123	131	156	177	174	133	179	215	225	212	229	258

Jaar	Semester 1
Jaar	Semester 1

Oplichting



Misbruik van vertrouwen en verwante misdr.



POLITIËLE CRIMINALITEITSSTATISTIEKEN

PLEEGPLAATS: POLITIEZONE

PZ DENDERMONDE

DEEL II : CRIMINELE FIGUREN / FENOMENEN



PZ DENDERMONDE

CF Diefstal vervoermiddel

	2000	2013	2014	2015	2016	2017	2018	2019	2020	2021	2022	2023
Autodiefstal	32	21	15	9	8	8	7	12	5	7	7	7
Motodiefstal	1		1	6	2	1		1	1			
Carjacking	3								1			
Garagediefstal	4	1		2	2	1						
Bromfietsdiefstal	81	9	5	25	14	10	8	4	5	2	8	7
Fietsdiefstal	430	196	247	220	221	214	189	204	113	143	195	205

CF Inbraak

	2000	2013	2014	2015	2016	2017	2018	2019	2020	2021	2022	2023
Woninginbraak	121	95	149	95	94	88	91	73	62	62	57	55
Inbraak in bedrijf of handelszaak	73	50	59	42	27	29	45	26	19	11	14	21
Inbraak in openbare of overheidsinstelling	28	17	16	10	16	31	22	10	8	9	6	10
Ramkraak				2								
Inbraak in gebouw (totaal)	217	162	224	147	137	148	158	109	89	82	77	86

CF Diefstal andere

	2000	2013	2014	2015	2016	2017	2018	2019	2020	2021	2022	2023
Diefstal gewapenderhand	8	6	3	3	4	6	5	7	6	4	4	4
Diefstal met geweld zonder wapen	20	16	30	26	25	29	20	16	22	21	20	31
Diefstal uit of aan voertuig	79	71	82	75	98	61	38	57	66	46	38	44
Sacjacking uit auto		1										
Diefstal van wapens en explosieven	5	3	9		2	2	2	4	1	5	1	3
Steaming			1	1	2	1	1					
Handtasroof		1	4	1		3	1	1				1
Grijpdiefstal	8	4	12	2	5	18	3	11	7	5	4	6
Zakkenrollerij	60	74	55	56	37	31	28	20	11	12	12	7
Winkeldiefstal	66	99	81	89	73	91	88	98	96	94	84	91
Diefstal met list	42	14	8	14	16	14	9	6	1	3	4	3
Metaaldiefstal	1	34	14	9	4	9	7		3	6	2	6
Werfdiefstal	9	21	10	6	4	8	11	9	5	9	9	16
Home-invasie										1		
Dierendiefstal	5	17	7	4	4	1		6	4	3	1	
Ladingdiefstal		3	1	1							1	



ICT-criminaliteit

	2000	2013	2014	2015	2016	2017	2018	2019	2020	2021	2022	2023
Betaalkaartfraude	3	7	11	15	12	7	6	8	10	5	9	4
Phishing		3		1	1	3	10	4	34	47	54	27
Ransomware								1	1			
Shouldersurfing						3	1				1	
Skimming		1			2		1	1	1		1	

CF Andere

	2000	2013	2014	2015	2016	2017	2018	2019	2020	2021	2022	2023
Geweld tegen beroepen van algemeen belang	14	16	23	13	15	12	5	13	17	11	10	14
Groepsverkrachting						1		2				
Graffiti		16	5	10	14	15	5	4	7	8	23	10
Beschadiging van auto	17	120	206	169	206	163	159	190	119	104	115	115
Steekpartij	1		2	1	2			3	1			2

FE Intrafamiliaal geweld (IFG)

	2000	2013	2014	2015	2016	2017	2018	2019	2020	2021	2022	2023
IFG: fysiek, binnen het koppel	33	113	97	99	104	97	83	80	79	82	76	87
IFG: fysiek, tegen afstammelingen	5	23	16	9	11	11	6	13	10	20	21	17
IFG: fysiek, tegen andere leden	43	18	30	21	25	20	16	15	11	28	17	22
IFG: seksueel, binnen het koppel		1			1	2	3	3	1	4	2	1
IFG: seksueel, tegen afstammelingen	3	2	2	2	3		8	5	4	3	2	
IFG: seksueel, tegen andere leden				1	1		2	3	1	1	1	
IFG: psychisch, binnen het koppel	91	166	118	90	85	92	113	124	64	57	75	78
IFG: psychisch, tegen afstammelingen		2		2	1	2	4	2		4	2	
IFG: psychisch, tegen andere leden			2	6	12	12	6	10	7	6	4	1
IFG: economisch, binnen het koppel	1	13	17	11	17	10	13	16	6	12	8	4
IFG: economisch, tegen afstammelingen	1	1	2			2		1	1	2		
IFG: economisch, tegen andere leden	36	10	6	9	6	9	7	5	4	3	6	6

FE Hormonen en doping

	2000	2013	2014	2015	2016	2017	2018	2019	2020	2021	2022	2023
Humane doping	4	2	3		6	4	2	5	2	7	2	4
Illegale vetmesting	3				1			1	1		1	



FE Drugs

	2000	2013	2014	2015	2016	2017	2018	2019	2020	2021	2022	2023
Verkoop van cocaïne	1	13	4	6	5	9	12	8	25	22	32	24
Import-export van cocaïne	1			1		1		1			1	
Productie van synthetische drugs				2			1				1	
Import-export van synthetische drugs	8			2							1	1
Verkoop van synthetische drugs	6	18	19	18	24	13	16	13	14	22	8	16
Productie van cannabis (teelt)		3	4	4	5	1	3	1	3		5	2
Verkoop van cannabis in grote hoeveelheid				1								
Import-export van heroïne		2										
Verkoop-handel van heroïne		2	1	5	1		2		7	8	3	1

FE Wapenzwendel

	2000	2013	2014	2015	2016	2017	2018	2019	2020	2021	2022	2023
Handel en productie van vuurwapen				1					1	1	3	
Handel en productie van niet-vuurwapen				2		1						

FE Mensenhandel

	2000	2013	2014	2015	2016	2017	2018	2019	2020	2021	2022	2023
Mensenhandel - economische uitbuiting				1		1						
Mensenhandel - seksuele uitbuiting		1	1	1		1	1	3				3



FE Geweld in de publieke ruimte

	2000	2013	2014	2015	2016	2017	2018	2019	2020	2021	2022	2023
Fysiek geweld (openbaar vervoer)	5	5	11	10	12	7	8	8	5	6	10	5
Fysiek geweld (openbare weg)	92	87	93	95	92	93	91	89	68	79	97	62
Fysiek geweld (andere openbare plaats)	9	6	7	2	9	8	5	4	5	9	4	6
Fysiek geweld (publiek toegankelijke plaats)	55	58	55	45	54	53	40	57	31	21	33	53
Seksueel geweld (openbaar vervoer)		1		1	4		1	1		3	4	3
Seksueel geweld (openbare weg)	7	3	6	5	3	8	12	5	7	5	5	7
Seksueel geweld (andere openbare plaats)	2		1	1	1		4	1		2	3	3
Seksueel geweld (publiek toegankelijke plaats)	5	11	5	3	11	12	6	10	4	7	6	11
Psychisch geweld (openbaar vervoer)	8	8	3	9	7	2	6	8	8	3	4	9
Psychisch geweld (openbare weg)	57	85	77	64	76	66	60	60	53	58	73	63
Psychisch geweld (andere openbare plaats)	10	3	14	11	6	13	8	7	7	7	4	3
Psychisch geweld (publiek toegankelijke plaats)	38	48	32	31	37	34	31	40	29	22	30	36
Diefstal gewapenderhand (openbaar vervoer)	1			1	1		1					1
Diefstal gewapenderhand (openbare weg)	1	2	1	1	1	4	1	1	2	1	3	2
Diefstal gewapenderhand (andere openbare plaats)								2				
Diefstal gewapenderhand (publiek toegank. plaats)	5	2	2			2	1	3				
Diefstal geweld zonder wapen (openbaar vervoer)	1	1		3		3		1				1
Diefstal geweld zonder wapen (openbare weg)	10	4	10	7	10	16	8	4	4	7	3	3
Diefstal geweld zonder wapen (and. openb. plaats)						1		1	1			
Diefstal geweld zonder wapen (pub. toegank. pl.)	6	3	10	8	8	2	1	2	4	1	4	2

FE Andere

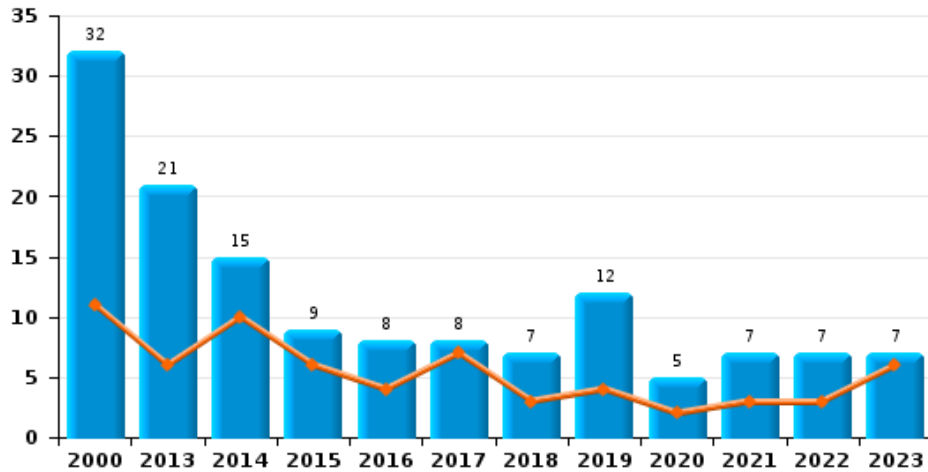
	2000	2013	2014	2015	2016	2017	2018	2019	2020	2021	2022	2023
Nepagenten												1
Terrorisme, extremisme en radicalisme					1	1	1	1			3	1
Cyberbelaging	16	3	3	5	4	7	6	9	21	15	10	11
Identiteitsfraude	3	19	16	24	30	9	18	22	22	28	22	38



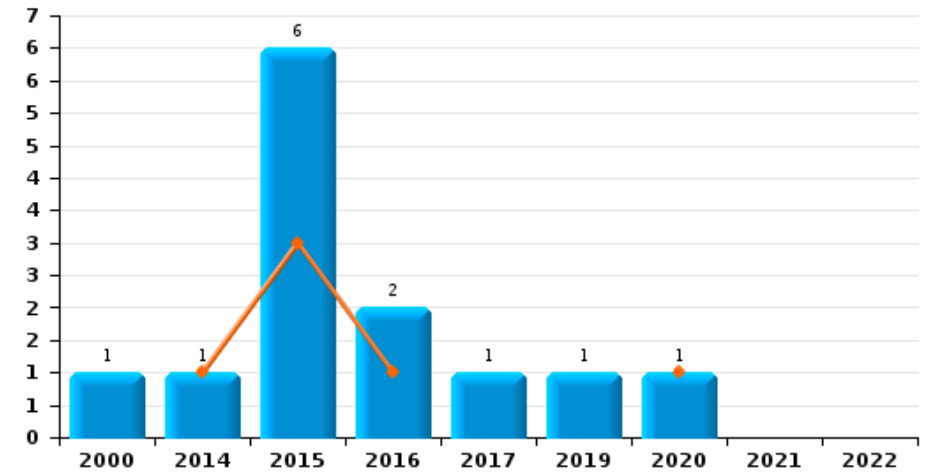
PZ DENDERMONDE

Jaar	■
Semester 1	■

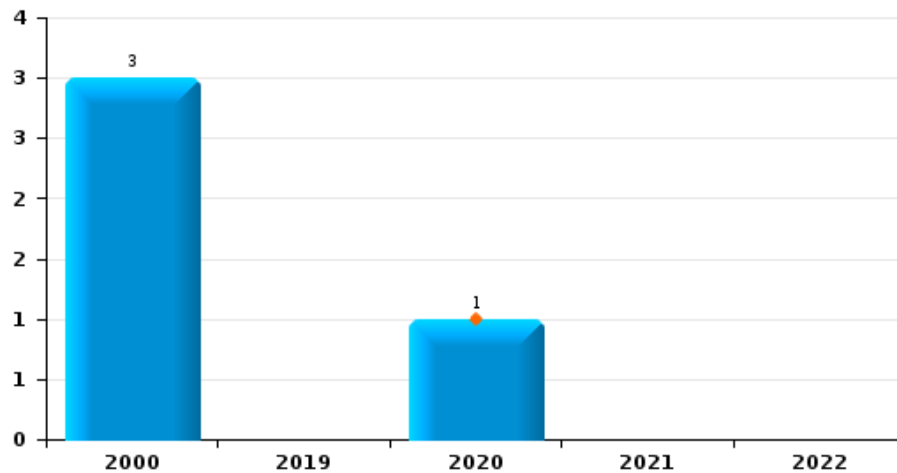
Autodiefstal



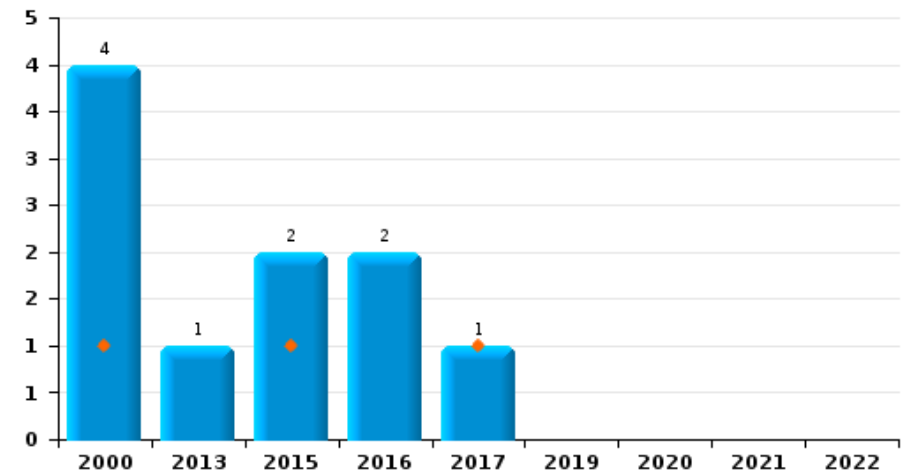
Motodiefstal



Carjacking



Garagediefstal

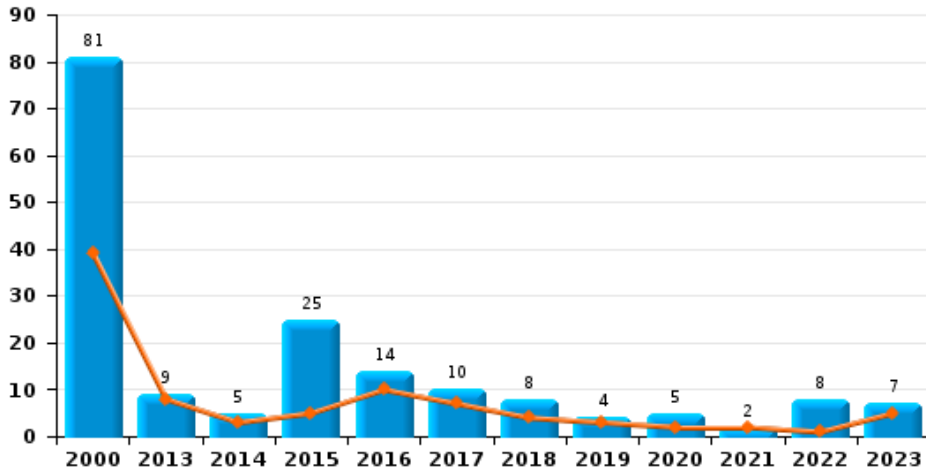




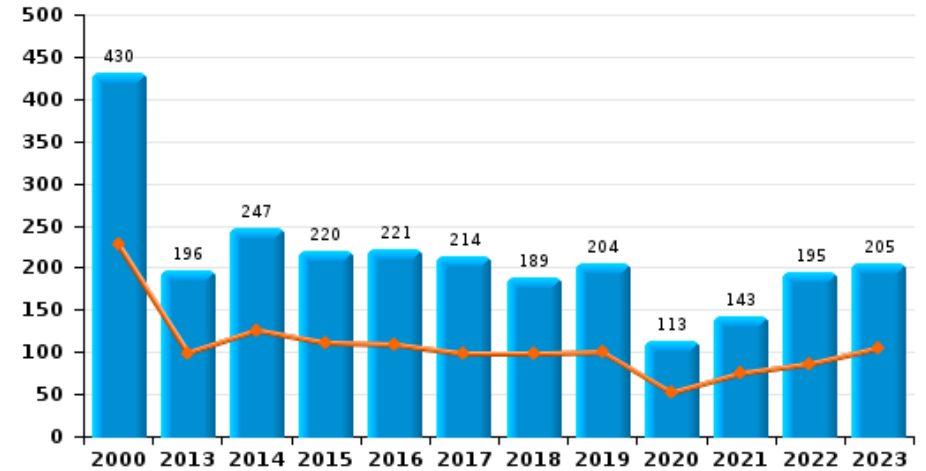
PZ DENDERMONDE

Jaar	■
Semester 1	■

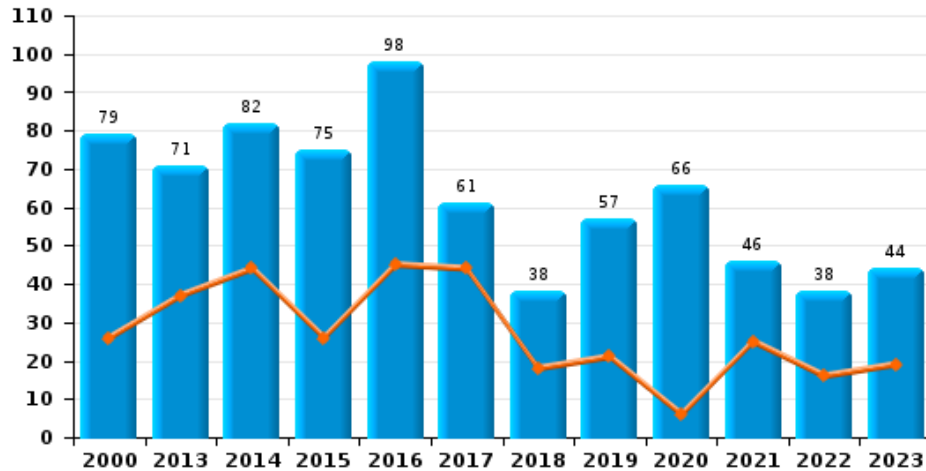
Bromfietsdiefstal



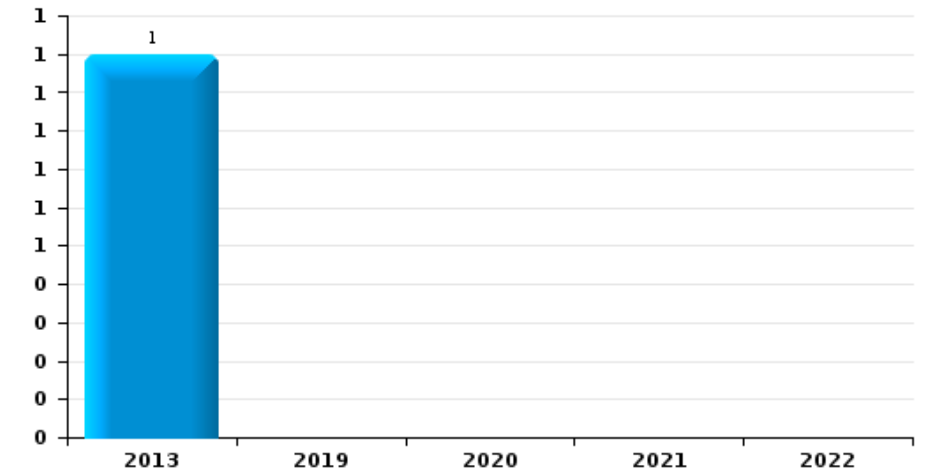
Fietsdiefstal



Diefstal uit of aan voertuig



Sacjacking uit auto

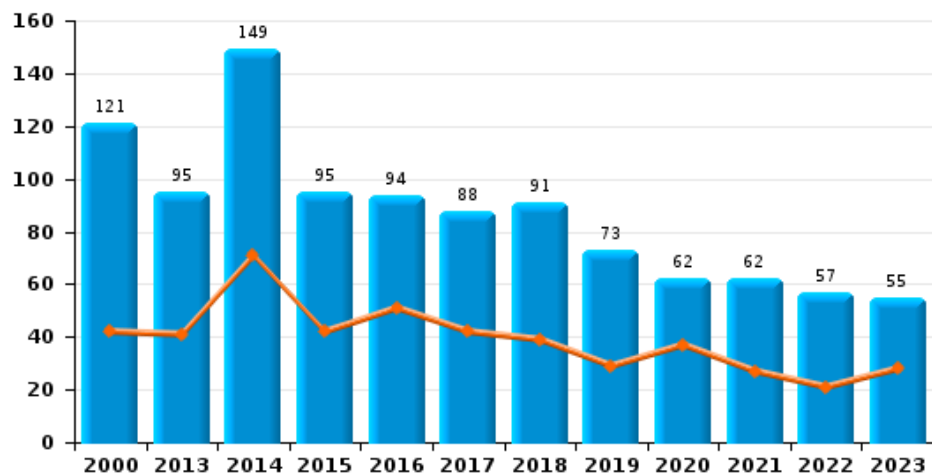




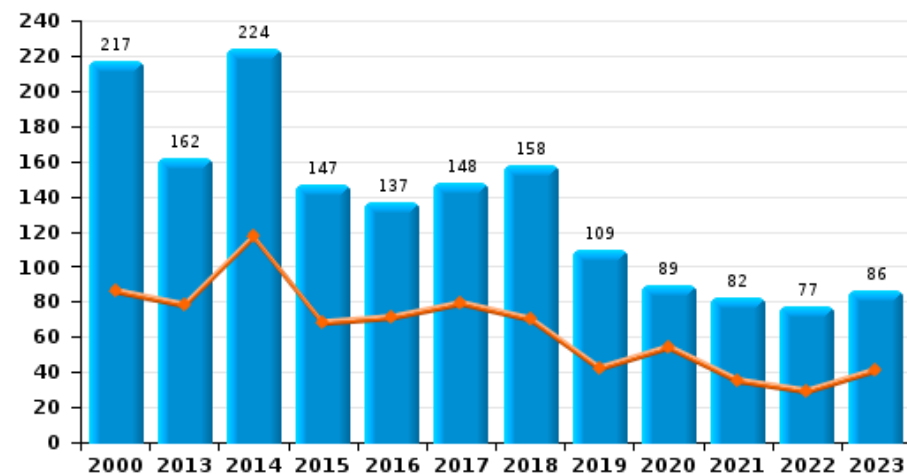
PZ DENDERMONDE



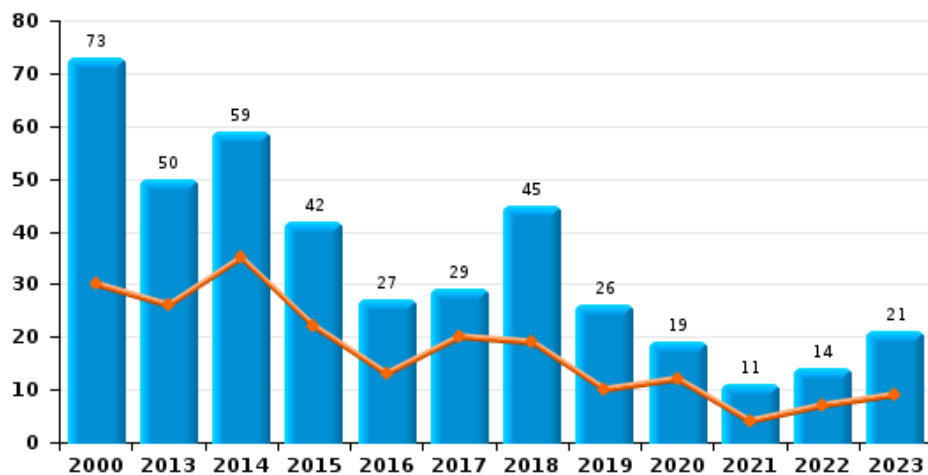
Woninginbraak



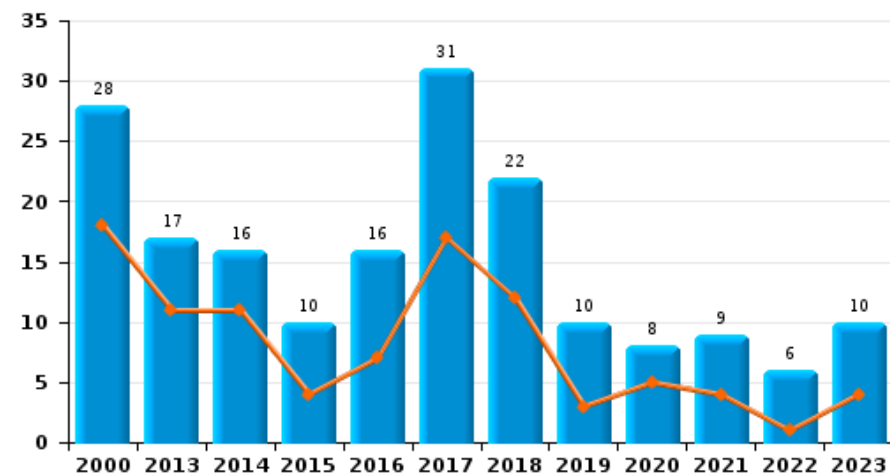
Inbraak in gebouw (totaal)



Inbraak in bedrijf of handelszaak

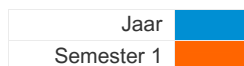


Inbraak in openbare of overheidsinstelling

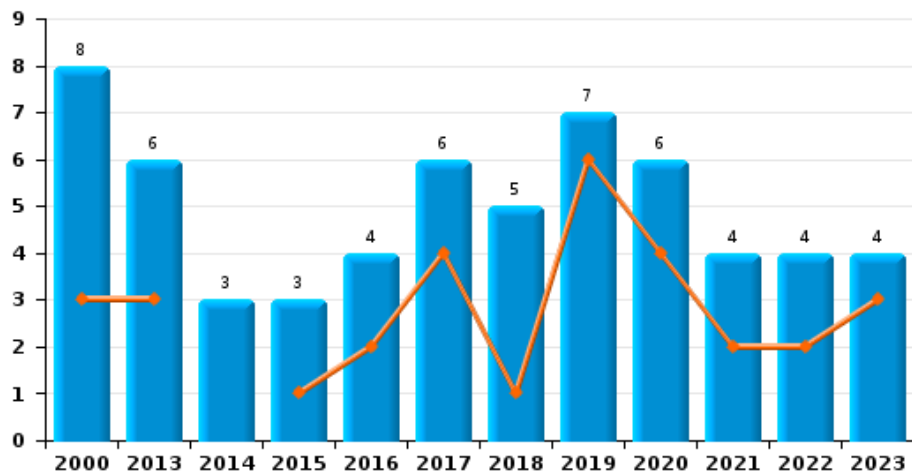




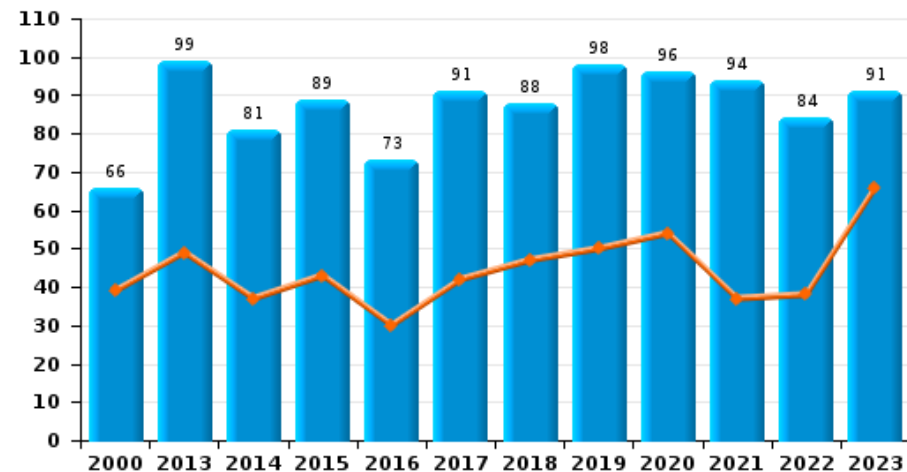
PZ DENDERMONDE



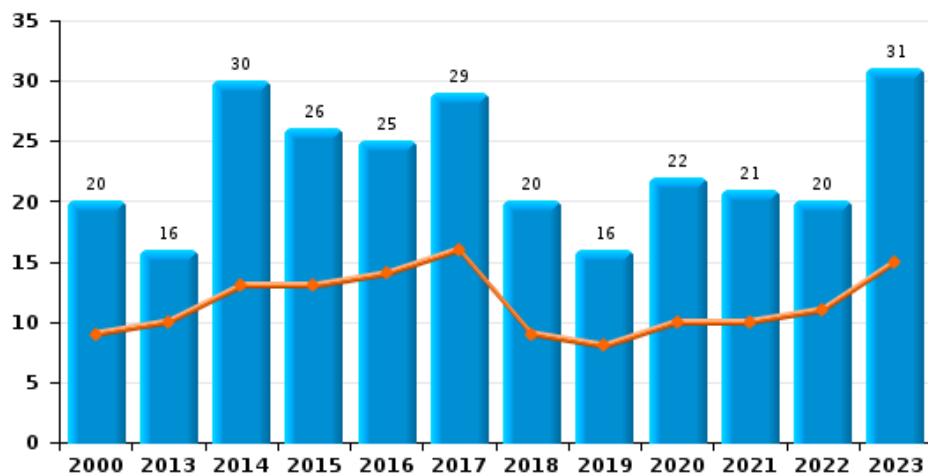
Diefstal gewapenderhand



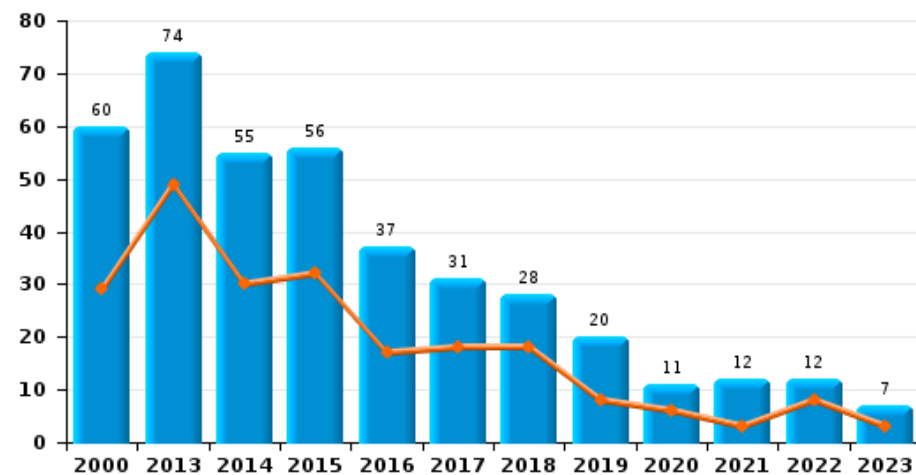
Winkeldiefstal



Diefstal met geweld zonder wapen



Zakkenrollerij

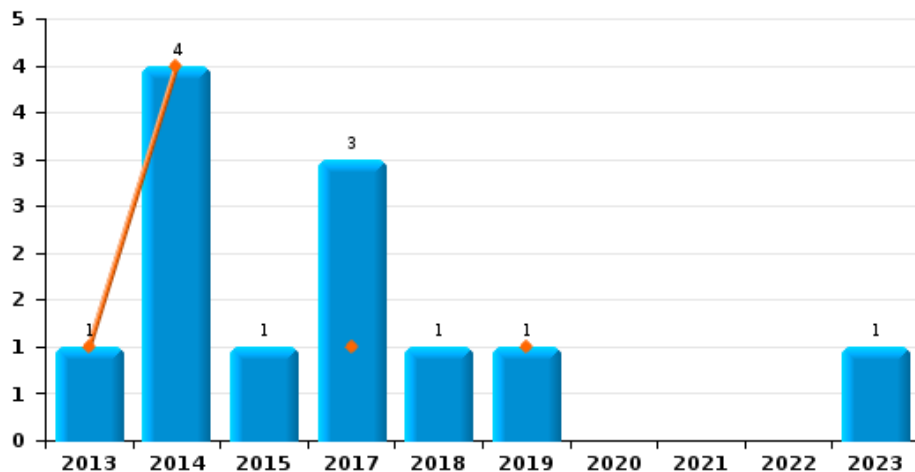




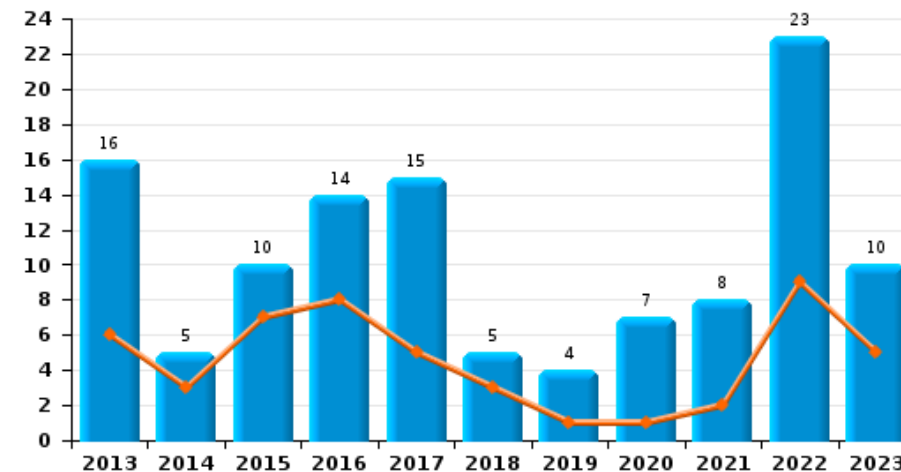
PZ DENDERMONDE

Jaar ■
Semester 1 ■

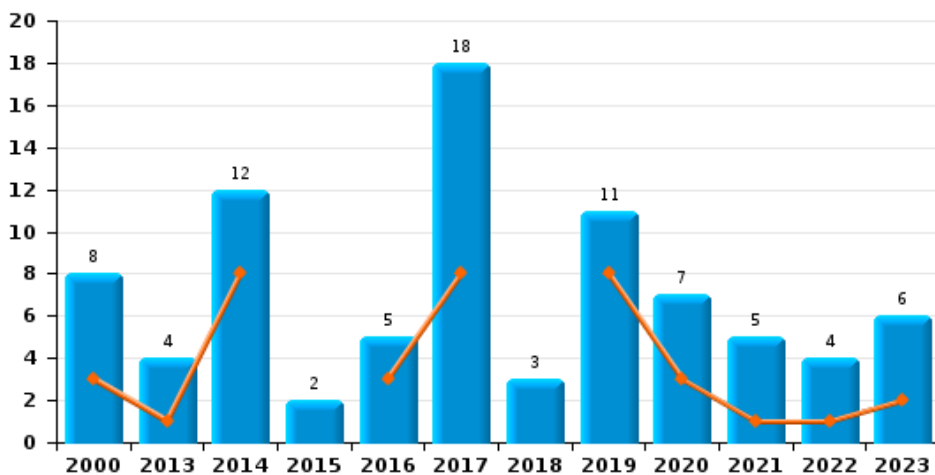
Handtasroof



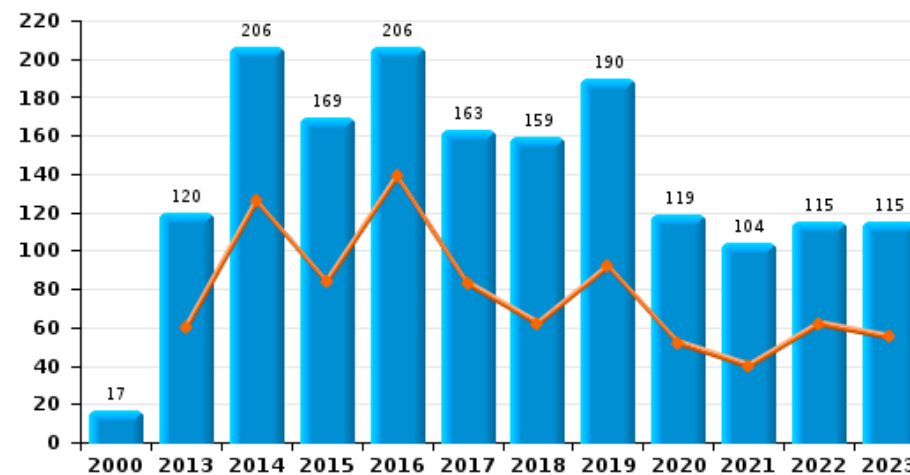
Graffiti



Grijpdiefstal



Beschadiging van auto





PZ DENDERMONDE

CF Diefstal vervoermiddel

		2000	2013	2014	2015	2016	2017	2018	2019	2020	2021	2022	2023
Autodiefstal	Sem 1	11	6	10	6	4	7	3	4	2	3	3	6
	Sem 2	21	15	5	3	4	1	4	8	3	4	4	1
	Totaal	32	21	15	9	8	8	7	12	5	7	7	7
Motodiefstal	Sem 1			1	3	1				1			
	Sem 2	1			3	1	1		1				
	Totaal	1		1	6	2	1		1	1			
Carjacking	Sem 1									1			
	Sem 2	3											
	Totaal	3								1			
Garagediefstal	Sem 1	1			1		1						
	Sem 2	3	1		1	2							
	Totaal	4	1		2	2	1						
Bromfietsdiefstal	Sem 1	39	8	3	5	10	7	4	3	2	2	1	5
	Sem 2	42	1	2	20	4	3	4	1	3		7	2
	Totaal	81	9	5	25	14	10	8	4	5	2	8	7
Fietsdiefstal	Sem 1	227	99	126	111	109	98	98	100	52	75	86	105
	Sem 2	203	97	121	109	112	116	91	104	61	68	109	100
	Totaal	430	196	247	220	221	214	189	204	113	143	195	205



CF Inbraak

		2000	2013	2014	2015	2016	2017	2018	2019	2020	2021	2022	2023
Woninginbraak	Sem 1	42	41	71	42	51	42	39	29	37	27	21	28
	Sem 2	79	54	78	53	43	46	52	44	25	35	36	27
Totaal		121	95	149	95	94	88	91	73	62	62	57	55
Inbraak in bedrijf of handelszaak	Sem 1	30	26	35	22	13	20	19	10	12	4	7	9
	Sem 2	43	24	24	20	14	9	26	16	7	7	7	12
Totaal		73	50	59	42	27	29	45	26	19	11	14	21
Inbraak in openbare of overheidsinstelling	Sem 1	18	11	11	4	7	17	12	3	5	4	1	4
	Sem 2	10	6	5	6	9	14	10	7	3	5	5	6
Totaal		28	17	16	10	16	31	22	10	8	9	6	10
Ramkraak	Sem 2				2								
Totaal					2								
Inbraak in gebouw (totaal)	Sem 1	86	78	117	68	71	79	70	42	54	35	29	41
	Sem 2	131	84	107	79	66	69	88	67	35	47	48	45
Totaal		217	162	224	147	137	148	158	109	89	82	77	86



CF Diefstal andere

		2000	2013	2014	2015	2016	2017	2018	2019	2020	2021	2022	2023
Diefstal gewapenderhand	Sem 1	3	3		1	2	4	1	6	4	2	2	3
	Sem 2	5	3	3	2	2	2	4	1	2	2	2	1
Totaal		8	6	3	3	4	6	5	7	6	4	4	4
Diefstal met geweld zonder wapen	Sem 1	9	10	13	13	14	16	9	8	10	10	11	15
	Sem 2	11	6	17	13	11	13	11	8	12	11	9	16
Totaal		20	16	30	26	25	29	20	16	22	21	20	31
Diefstal uit of aan voertuig	Sem 1	26	37	44	26	45	44	18	21	6	25	16	19
	Sem 2	53	34	38	49	53	17	20	36	60	21	22	25
Totaal		79	71	82	75	98	61	38	57	66	46	38	44
Sacjacking uit auto	Sem 2		1										
Totaal			1										
Diefstal van wapens en explosieven	Sem 1	1		5		1	1	1	2		2		1
	Sem 2	4	3	4		1	1	1	2	1	3	1	2
Totaal		5	3	9		2	2	2	4	1	5	1	3
Steaming	Sem 1				1	1	1	1					
	Sem 2			1		1							
Totaal				1	1	2	1	1					
Handtasroof	Sem 1		1	4			1		1				
	Sem 2				1		2	1					1
Totaal			1	4	1		3	1	1				1
Grijpdiefstal	Sem 1	3	1	8		3	8		8	3	1	1	2
	Sem 2	5	3	4	2	2	10	3	3	4	4	3	4
Totaal		8	4	12	2	5	18	3	11	7	5	4	6
Zakkenrollerij	Sem 1	29	49	30	32	17	18	18	8	6	3	8	3
	Sem 2	31	25	25	24	20	13	10	12	5	9	4	4
Totaal		60	74	55	56	37	31	28	20	11	12	12	7



Winkeldiefstal	Sem 1	39	49	37	43	30	42	47	50	54	37	38	66
	Sem 2	27	50	44	46	43	49	41	48	42	57	46	25
	Totaal	66	99	81	89	73	91	88	98	96	94	84	91
Diefstal met list	Sem 1	19	7	5	9	9	10	4	4	1	1	3	
	Sem 2	23	7	3	5	7	4	5	2		2	1	3
	Totaal	42	14	8	14	16	14	9	6	1	3	4	3
Metaaldiefstal	Sem 1		26	9	6	3	2	4		2	1		4
	Sem 2	1	8	5	3	1	7	3		1	5	2	2
	Totaal	1	34	14	9	4	9	7		3	6	2	6
Werfdiefstal	Sem 1	4	19	5	1	2	2	6	4	4	3	5	8
	Sem 2	5	2	5	5	2	6	5	5	1	6	4	8
	Totaal	9	21	10	6	4	8	11	9	5	9	9	16
Home-invasie	Sem 1										1		
	Totaal										1		
Dierendiefstal	Sem 1	3	11	3	1	3	1		3	4	2	1	
	Sem 2	2	6	4	3	1			3		1		
	Totaal	5	17	7	4	4	1		6	4	3	1	
Ladingdiefstal	Sem 1		2										
	Sem 2		1	1	1							1	
	Totaal		3	1	1							1	



ICT-criminaliteit

		2000	2013	2014	2015	2016	2017	2018	2019	2020	2021	2022	2023
Betaalkaartfraude	Sem 1	1	2	5	6	5	3	4	2	7	1	4	3
	Sem 2	2	5	6	9	7	4	2	6	3	4	5	1
	Totaal	3	7	11	15	12	7	6	8	10	5	9	4
Phishing	Sem 1		3				1	4	3	11	13	33	14
	Sem 2				1	1	2	6	1	23	34	21	13
	Totaal		3		1	1	3	10	4	34	47	54	27
Ransomware	Sem 1								1	1			
	Sem 2												
	Totaal								1	1			
Shouldersurfing	Sem 1					2	1					1	
	Sem 2					1							
	Totaal					3	1					1	
Skimming	Sem 1				2		1						
	Sem 2		1						1	1		1	
	Totaal		1		2		1		1	1		1	



CF Andere

		2000	2013	2014	2015	2016	2017	2018	2019	2020	2021	2022	2023
Geweld tegen beroepen van algemeen belang	Sem 1	10	7	13	5	7	8	4	7	10	5	7	8
	Sem 2	4	9	10	8	8	4	1	6	7	6	3	6
Totaal		14	16	23	13	15	12	5	13	17	11	10	14
Groepsverkrachting	Sem 1						1		1				
	Sem 2								1				
Totaal							1		2				
Graffiti	Sem 1		6	3	7	8	5	3	1	1	2	9	5
	Sem 2		10	2	3	6	10	2	3	6	6	14	5
Totaal			16	5	10	14	15	5	4	7	8	23	10
Beschadiging van auto	Sem 1		60	126	84	139	83	62	92	52	40	62	55
	Sem 2	17	60	80	85	67	80	97	98	67	64	53	60
Totaal		17	120	206	169	206	163	159	190	119	104	115	115
Steekpartij	Sem 1			2		2			2	1			
	Sem 2	1			1				1				2
Totaal		1		2	1	2			3	1			2



FE Intrafamiliaal geweld (IFG)

		2000	2013	2014	2015	2016	2017	2018	2019	2020	2021	2022	2023
IFG: fysiek, binnen het koppel	Sem 1	13	50	51	45	53	51	29	40	37	39	43	45
	Sem 2	20	63	46	54	51	46	54	40	42	43	33	42
Totaal		33	113	97	99	104	97	83	80	79	82	76	87
IFG: fysiek, tegen afstammelingen	Sem 1	3	8	7	4	8	6	4	8	7	10	11	9
	Sem 2	2	15	9	5	3	5	2	5	3	10	10	8
Totaal		5	23	16	9	11	11	6	13	10	20	21	17
IFG: fysiek, tegen andere leden	Sem 1	21	7	17	5	10	9	5	12	8	16	6	10
	Sem 2	22	11	13	16	15	11	11	3	3	12	11	12
Totaal		43	18	30	21	25	20	16	15	11	28	17	22
IFG: seksueel, binnen het koppel	Sem 1					1	1	2	2	1	1	1	
	Sem 2		1				1	1	1		3	1	1
Totaal			1			1	2	3	3	1	4	2	1
IFG: seksueel, tegen afstammelingen	Sem 1	1	2	2				4	1	1		2	
	Sem 2	2			2	3		4	4	3	3		
Totaal		3	2	2	2	3		8	5	4	3	2	
IFG: seksueel, tegen andere leden	Sem 1				1			1	2	1		1	
	Sem 2					1		1	1		1		
Totaal					1	1		2	3	1	1	1	
IFG: psychisch, binnen het koppel	Sem 1	43	83	76	35	53	36	55	58	38	25	43	30
	Sem 2	48	83	42	55	32	56	58	66	26	32	32	48
Totaal		91	166	118	90	85	92	113	124	64	57	75	78
IFG: psychisch, tegen afstammelingen	Sem 1		2		2			2	1		3	1	
	Sem 2					1	2	2	1		1	1	
Totaal			2		2	1	2	4	2		4	2	



IFG: psychisch, tegen andere leden	Sem 1	
	Sem 2	
Totaal		

			3	7	4	6	4	3	2	1
	2	6	9	5	2	4	3	3	2	
	2	6	12	12	6	10	7	6	4	1

IFG: economisch, binnen het koppel	Sem 1	
	Sem 2	1
Totaal		1

	8	7	6	8	7	7	10	5	5	7	2
	5	10	5	9	3	6	6	1	7	1	2
	13	17	11	17	10	13	16	6	12	8	4

IFG: economisch, tegen afstammelingen	Sem 1	
	Sem 2	1
Totaal		1

		1			1			1	1		
	1	1			1		1		1		
	1	2			2		1	1	2		

IFG: economisch, tegen andere leden	Sem 1	16
	Sem 2	20
Totaal		36

	4	5	6	5	3	2	4	2		5	1
	6	1	3	1	6	5	1	2	3	1	5
	10	6	9	6	9	7	5	4	3	6	6



FE Hormonen en doping

		2000	2013	2014	2015	2016	2017	2018	2019	2020	2021	2022	2023
Humane doping	Sem 1	1		3		3	3	1	2	2	2		1
	Sem 2	3	2			3	1	1	3		5	2	3
	Totaal	4	2	3		6	4	2	5	2	7	2	4
Illegale vetmesting	Sem 1	1				1				1			
	Sem 2	2							1			1	
	Totaal	3				1			1	1		1	



FE Drugs

		2000	2013	2014	2015	2016	2017	2018	2019	2020	2021	2022	2023
Verkoop van cocaïne	Sem 1		8	1	2	3	3	6	6	13	14	19	13
	Sem 2	1	5	3	4	2	6	6	2	12	8	13	11
	Totaal	1	13	4	6	5	9	12	8	25	22	32	24
Import-export van cocaïne	Sem 1	1			1							1	
	Sem 2					1		1					
	Totaal	1			1	1	1	1				1	
Productie van synthetische drugs	Sem 1				2			1					
	Sem 2											1	
	Totaal				2			1				1	
Import-export van synthetische drugs	Sem 1	5			1							1	1
	Sem 2	3			1								
	Totaal	8			2							1	1
Verkoop van synthetische drugs	Sem 1	5	8	8	7	20	3	10	9	7	15	4	5
	Sem 2	1	10	11	11	4	10	6	4	7	7	4	11
	Totaal	6	18	19	18	24	13	16	13	14	22	8	16
Productie van cannabis (teelt)	Sem 1		2		1	3		2		2			
	Sem 2		1	4	3	2	1	1	1	1		5	2
	Totaal		3	4	4	5	1	3	1	3		5	2
Verkoop van cannabis in grote hoeveelheid	Sem 1				1								
	Totaal				1								
Import-export van heroïne	Sem 2		2										
	Totaal		2										
Verkoop-handel van heroïne	Sem 1		1		3			1		2	5	2	1
	Sem 2		1	1	2	1		1		5	3	1	
	Totaal		2	1	5	1		2		7	8	3	1



FE Wapenzwendel

		2000	2013	2014	2015	2016	2017	2018	2019	2020	2021	2022	2023
Handel en productie van vuurwapen	Sem 1				1					1		3	
	Sem 2										1		
Totaal					1					1	1	3	
Handel en productie van niet-vuurwapen	Sem 1				1		1						
	Sem 2				1								
Totaal					2		1						



FE Mensenhandel

		2000	2013	2014	2015	2016	2017	2018	2019	2020	2021	2022	2023
Mensenhandel - economische uitbuiting	Sem 1				1		1						
	Totaal				1		1						
Mensenhandel - seksuele uitbuiting	Sem 1						1	1	1				2
	Sem 2		1	1	1				2				1
	Totaal		1	1	1		1	1	3				3



FE Geweld in de publieke ruimte

		2000	2013	2014	2015	2016	2017	2018	2019	2020	2021	2022	2023
Fysiek geweld (openbaar vervoer)	Sem 1	2	2	6	6	4	4	5	5	2	1	4	4
	Sem 2	3	3	5	4	8	3	3	3	3	5	6	1
Totaal		5	5	11	10	12	7	8	8	5	6	10	5
Fysiek geweld (openbare weg)	Sem 1	51	41	47	48	48	46	45	42	30	39	48	30
	Sem 2	41	46	46	47	44	47	46	47	38	40	49	32
Totaal		92	87	93	95	92	93	91	89	68	79	97	62
Fysiek geweld (andere openbare plaats)	Sem 1	7	1	3		6	3	1	2	4	4		3
	Sem 2	2	5	4	2	3	5	4	2	1	5	4	3
Totaal		9	6	7	2	9	8	5	4	5	9	4	6
Fysiek geweld (publiek toegankelijke plaats)	Sem 1	31	36	27	26	37	30	17	29	19	11	13	24
	Sem 2	24	22	28	19	17	23	23	28	12	10	20	29
Totaal		55	58	55	45	54	53	40	57	31	21	33	53
Seksueel geweld (openbaar vervoer)	Sem 1		1		1	2					1	2	2
	Sem 2					2		1	1		2	2	1
Totaal			1		1	4		1	1		3	4	3
Seksueel geweld (openbare weg)	Sem 1	4	1	2	2	2	3	3	3	5	2	2	4
	Sem 2	3	2	4	3	1	5	9	2	2	3	3	3
Totaal		7	3	6	5	3	8	12	5	7	5	5	7
Seksueel geweld (andere openbare plaats)	Sem 1			1				1	1			2	
	Sem 2	2			1	1		3			2	1	3
Totaal		2		1	1	1		4	1		2	3	3
Seksueel geweld (publiek toegankelijke plaats)	Sem 1	1	7	2	1	5	6	4	4	3	4	1	7
	Sem 2	4	4	3	2	6	6	2	6	1	3	5	4
Totaal		5	11	5	3	11	12	6	10	4	7	6	11



Psychisch geweld (openbaar vervoer)	Sem 1	2	3	2	7	4	2	4	6	3	1	7
	Sem 2	6	5	1	2	3		2	2	5	3	2
	Totaal	8	8	3	9	7	2	6	8	8	3	9
Psychisch geweld (openbare weg)	Sem 1	27	43	36	32	34	26	29	32	27	30	38
	Sem 2	30	42	41	32	42	40	31	28	26	28	35
	Totaal	57	85	77	64	76	66	60	60	53	58	73
Psychisch geweld (andere openbare plaats)	Sem 1	5	2	4	4	1	8	3	4	2	3	2
	Sem 2	5	1	10	7	5	5	5	3	5	4	2
	Totaal	10	3	14	11	6	13	8	7	7	7	4
Psychisch geweld (publiek toegankelijke plaats)	Sem 1	20	24	15	13	21	21	15	17	15	15	15
	Sem 2	18	24	17	18	16	13	16	23	14	7	15
	Totaal	38	48	32	31	37	34	31	40	29	22	30
Diefstal gewapenderhand (openbaar vervoer)	Sem 1	1				1		1				1
	Sem 2				1							
	Totaal	1			1	1		1				1
Diefstal gewapenderhand (openbare weg)	Sem 1	1			1	1	3		1	2	1	2
	Sem 2		2	1			1	1				2
	Totaal	1	2	1	1	1	4	1	1	2	1	3
Diefstal gewapenderhand (andere openbare plaats)	Sem 1								2			
	Sem 2											
	Totaal								2			
Diefstal gewapenderhand (publiek toegank. plaats)	Sem 1	1	2				1		2			
	Sem 2	4		2			1	1	1			
	Totaal	5	2	2			2	1	3			
Diefstal geweld zonder wapen (openbaar vervoer)	Sem 1		1		1		2		1			1
	Sem 2	1			2		1					
	Totaal	1	1		3		3		1			1



Diefstal geweld zonder wapen (openbare weg)	Sem 1	3
	Sem 2	7
Totaal		10

2	7	4	7	9	2	2	2	5	2	1
2	3	3	3	7	6	2	2	2	1	2
4	10	7	10	16	8	4	4	7	3	3

Diefstal geweld zonder wapen (and. openb. plaats)	Sem 1	
	Sem 2	
Totaal		

				1						
						1	1			
				1		1	1			

Diefstal geweld zonder wapen (pub. toegank. pl.)	Sem 1	3
	Sem 2	3
Totaal		6

2	5	2	3		1	1	3		2	1
1	5	6	5	2		1	1	1	2	1
3	10	8	8	2	1	2	4	1	4	2



FE Andere

		2000	2013	2014	2015	2016	2017	2018	2019	2020	2021	2022	2023
Nepagenten	Sem 2												1
	Totaal												1
Terrorisme, extremisme en radicalisme	Sem 1				1				1				1
	Sem 2					1	1					3	
	Totaal				1	1	1	1				3	1
Cyberbelaging	Sem 1	8		1	2		2	3	6	7	11	2	6
	Sem 2	8	3	2	3	4	5	3	3	14	4	8	5
	Totaal	16	3	3	5	4	7	6	9	21	15	10	11
Identiteitsfraude	Sem 1	2	6	7	8	15	7	11	13	10	12	11	15
	Sem 2	1	13	9	16	15	2	7	9	12	16	11	23
	Totaal	3	19	16	24	30	9	18	22	22	28	22	38



PZ DENDERMONDE

2022

CF Diefstal vervoermiddel

	Jan	Feb	Maa	Apr	Mei	Jun	Jul	Aug	Sep	Okt	Nov	Dec	Totaal
Autodiefstal			1	1		1		2			1	1	7
Bromfietsdiefstal			1					4	2		1		8
Fietsdiefstal	10	7	9	11	28	21	15	16	19	17	25	17	195

CF Inbraak

	Jan	Feb	Maa	Apr	Mei	Jun	Jul	Aug	Sep	Okt	Nov	Dec	Totaal
Woninginbraak	4			3	7	7	3	3	7	11	7	5	57
Inbraak in bedrijf of handelszaak		3	1	1	1	1	1		1	1	2	2	14
Inbraak in openbare of overheidsinstelling						1	1	1	1	1	1		6
Inbraak in gebouw (totaal)	4	3	1	4	8	9	5	4	9	13	10	7	77

CF Diefstal andere

	Jan	Feb	Maa	Apr	Mei	Jun	Jul	Aug	Sep	Okt	Nov	Dec	Totaal
Diefstal gewapenderhand					2		2						4
Diefstal met geweld zonder wapen	3	1	2	2	1	2	2	1	2		1	3	20
Diefstal uit of aan voertuig		6	2	5	1	2	1	6	4	5	6		38
Diefstal van wapens en explosieven												1	1
Grijpdiefstal						1		1	1		1		4
Zakkenrollerij	1	2			2	3	1		1			2	12
Winkeldiefstal	3	9	6	5	5	10	2	4	7	11	10	12	84
Diefstal met list		2				1					1		4
Metaaldiefstal							1					1	2
Werfdiefstal		2	1			2	1	2		1			9
Dierendiefstal			1										1
Ladingdiefstal											1		1



ICT-criminaliteit

	Jan	Feb	Maa	Apr	Mei	Jun	Jul	Aug	Sep	Okt	Nov	Dec	Totaal
Betaalkaartfraude		1	1		1	1	1	1		1		2	9
Phishing	6	10	6	4	2	5	3	3	3	6	3	3	54
Shouldersurfing		1											1
Skimming								1					1

CF Andere

	Jan	Feb	Maa	Apr	Mei	Jun	Jul	Aug	Sep	Okt	Nov	Dec	Totaal
Geweld tegen beroepen van algemeen belang	1	3			1	2			1		2		10
Graffiti	1		3	1	4		1	1	2	2	5	3	23
Beschadiging van auto	9	7	18	9	11	8	12	12	6	7	13	3	115

FE Intrafamiliaal geweld (IFG)

	Jan	Feb	Maa	Apr	Mei	Jun	Jul	Aug	Sep	Okt	Nov	Dec	Totaal
IFG: fysiek, binnen het koppel	2	6	5	3	13	14	7	4	9	4	5	4	76
IFG: fysiek, tegen afstammelingen	1	2	3	3		2	1		2	4	1	2	21
IFG: fysiek, tegen andere leden		1	3	2			2	2	1	2	2	2	17
IFG: seksueel, binnen het koppel	1									1			2
IFG: seksueel, tegen afstammelingen		1	1										2
IFG: seksueel, tegen andere leden		1											1
IFG: psychisch, binnen het koppel	9	4	5	9	10	6	3	2	5	8	7	7	75
IFG: psychisch, tegen afstammelingen					1			1					2
IFG: psychisch, tegen andere leden			2				1		1				4
IFG: economisch, binnen het koppel		2	2	1		2					1		8
IFG: economisch, tegen andere leden				1	2	2					1		6

FE Hormonen en doping

	Nov	Dec	Totaal
Humane doping	2		2
Illegale vetmesting		1	1



FE Drugs

	Jan	Feb	Maa	Apr	Mei	Jun	Jul	Aug	Sep	Okt	Nov	Dec	Totaal
Verkoop van cocaïne	6	4	1	4	3	1	2	4	1	3	3		32
Import-export van cocaïne						1							1
Productie van synthetische drugs										1			1
Import-export van synthetische drugs						1							1
Verkoop van synthetische drugs	2		1	1						1	2	1	8
Productie van cannabis (teelt)							2		1	2			5
Verkoop-handel van heroïne		1	1								1		3

FE Wapenzwendel

	Feb	Mei	Jun	Totaal
Handel en productie van vuurwapen	1	1	1	3

FE Geweld in de publieke ruimte

	Jan	Feb	Maa	Apr	Mei	Jun	Jul	Aug	Sep	Okt	Nov	Dec	Totaal
Fysiek geweld (openbaar vervoer)	1	2				1	1		2	2	1		10
Fysiek geweld (openbare weg)	2	11	7	10	9	9	8	13	5	9	8	6	97
Fysiek geweld (andere openbare plaats)										1	2	1	4
Fysiek geweld (publiek toegankelijke plaats)	1	2	4	2	4		5	2	1	4	6	2	33
Seksueel geweld (openbaar vervoer)		1			1		1					1	4
Seksueel geweld (openbare weg)					1	1			1	1	1		5
Seksueel geweld (andere openbare plaats)					2				1				3
Seksueel geweld (publiek toegankelijke plaats)		1					1		1	1	1	1	6
Psychisch geweld (openbaar vervoer)				1			1		1	1			4
Psychisch geweld (openbare weg)	6	6	6	2	7	11	1	7	4	8	11	4	73
Psychisch geweld (andere openbare plaats)		2						1			1		4
Psychisch geweld (publiek toegankelijke plaats)	3	2	3	4	3		3	3	1	3	4	1	30
Diefstal gewapenderhand (openbare weg)					1		2						3
Diefstal geweld zonder wapen (openbare weg)				1		1						1	3
Diefstal geweld zonder wapen (pub. toegank. pl.)					1	1			1		1		4

**FE Andere**

	Jan	Feb	Maa	Apr	Jun	Jul	Aug	Sep	Okt	Nov	Dec	Totaal
Terrorisme, extremisme en radicalisme							3					3
Cyberbelaging			1	1		3		3	1	1		10
Identiteitsfraude	2	2	3	3	1	1		3		5	2	22



2023

CF Diefstal vervoermiddel

	Jan	Feb	Maa	Apr	Mei	Jun	Jul	Aug	Sep	Okt	Nov	Dec	Totaal
Autodiefstal		2		1	3							1	7
Bromfietsdiefstal	1	3			1				1	1			7
Fietsdiefstal	21	13	15	9	23	24	14	9	16	10	21	30	205

CF Inbraak

	Jan	Feb	Maa	Apr	Mei	Jun	Jul	Aug	Sep	Okt	Nov	Dec	Totaal
Woninginbraak	5	5	7	3	4	4	3	3	3	4	5	9	55
Inbraak in bedrijf of handelszaak	2	1	1	1	3	1	3	3	1	5			21
Inbraak in openbare of overheidsinstelling	1				3		1	2		2	1		10
Inbraak in gebouw (totaal)	8	6	8	4	10	5	7	8	4	11	6	9	86

CF Diefstal andere

	Jan	Feb	Maa	Apr	Mei	Jun	Jul	Aug	Sep	Okt	Nov	Dec	Totaal
Diefstal gewapenderhand	1	1			1					1			4
Diefstal met geweld zonder wapen	1	1	2	4	3	4	3	6	2		1	4	31
Diefstal uit of aan voertuig	2	3	4	3	3	4	9	5		4	2	5	44
Diefstal van wapens en explosieven					1		1					1	3
Handtasroof							1						1
Grijpdiefstal					1	1	1	2		1			6
Zakkenrollerij	2		1					1	1		1	1	7
Winkeldiefstal	13	9	19	7	12	6	3	5	4	3	5	5	91
Diefstal met list							1		1	1			3
Metaaldiefstal	1		1		1	1	1	1					6
Werfdiefstal	1		3	2	2		2	1	1	1	3		16

ICT-criminaliteit

	Jan	Feb	Maa	Mei	Jun	Jul	Aug	Sep	Okt	Nov	Dec	Totaal
Betaalkaartfraude		1		2			1					4
Phishing	4	3	2	3	2	1	2	5	2	2	1	27



CF Andere

	Jan	Feb	Maa	Apr	Mei	Jun	Jul	Aug	Sep	Okt	Nov	Dec	Totaal
Geweld tegen beroepen van algemeen belang	2	2	1		1	2	2		1	1		2	14
Graffiti	4				1		1	2		1		1	10
Beschadiging van auto	6	9	8	8	12	12	10	7	12	11	7	13	115
Steekpartij									2				2

FE Intrafamiliaal geweld (IFG)

	Jan	Feb	Maa	Apr	Mei	Jun	Jul	Aug	Sep	Okt	Nov	Dec	Totaal
IFG: fysiek, binnen het koppel	12	5	13	4	5	6	9	9	5	7	8	4	87
IFG: fysiek, tegen afstammelingen	1	1	1	1	3	2	1			1	2	4	17
IFG: fysiek, tegen andere leden	2	1		2	2	3	2	1	1	1	2	5	22
IFG: seksueel, binnen het koppel									1				1
IFG: psychisch, binnen het koppel	5	9	2	4	4	6	8	8	7	6	7	12	78
IFG: psychisch, tegen andere leden			1										1
IFG: economisch, binnen het koppel	1	1					1					1	4
IFG: economisch, tegen andere leden	1						1	1			1	2	6

FE Hormonen en doping

	Maa	Jul	Nov	Totaal
Humane doping	1	1	2	4

FE Drugs

	Jan	Feb	Apr	Mei	Jun	Jul	Aug	Sep	Okt	Nov	Dec	Totaal
Verkoop van cocaïne	3	1	2	5	2	3	3	1	1	1	2	24
Import-export van synthetische drugs				1								1
Verkoop van synthetische drugs	2		1	1	1	2		2	2	5		16
Productie van cannabis (teelt)									1	1		2
Verkoop-handel van heroïne				1								1

FE Mensenhandel

	Apr	Jun	Aug	Totaal
Mensenhandel - seksuele uitbuiting	1	1	1	3



FE Geweld in de publieke ruimte

	Jan	Feb	Maa	Apr	Mei	Jun	Jul	Aug	Sep	Okt	Nov	Dec	Totaal
Fysiek geweld (openbaar vervoer)	1	1	1		1							1	5
Fysiek geweld (openbare weg)	1	7	2	5	6	9	7	1	7	7	3	7	62
Fysiek geweld (andere openbare plaats)	2				1		1	1	1				6
Fysiek geweld (publiek toegankelijke plaats)	5	4	4	4	3	4	4	3	3	6	4	9	53
Seksueel geweld (openbaar vervoer)					1	1			1				3
Seksueel geweld (openbare weg)				1		3		1			1	1	7
Seksueel geweld (andere openbare plaats)							1	1		1			3
Seksueel geweld (publiek toegankelijke plaats)	1	1	1	1	3			2			2		11
Psychisch geweld (openbaar vervoer)		1			2	4			1			1	9
Psychisch geweld (openbare weg)	5	6	4	5	4	3	6	11	7	4	4	4	63
Psychisch geweld (andere openbare plaats)	1					1						1	3
Psychisch geweld (publiek toegankelijke plaats)	3	3		2	5	2	4	2	4	2	3	6	36
Diefstal gewapenderhand (openbaar vervoer)	1												1
Diefstal gewapenderhand (openbare weg)		1			1								2
Diefstal geweld zonder wapen (openbaar vervoer)				1									1
Diefstal geweld zonder wapen (openbare weg)			1					1				1	3
Diefstal geweld zonder wapen (pub. toegank. pl.)					1			1					2

FE Andere

	Jan	Feb	Maa	Apr	Mei	Jun	Jul	Aug	Sep	Okt	Nov	Dec	Totaal
Nepagenten												1	1
Terrorisme, extremisme en radicalisme	1												1
Cyberbelaging		1	1	3	1		2			1		2	11
Identiteitsfraude	2	4	3		4	2	3	6	2	7	3	2	38

POLITIËLE CRIMINALITEITSSTATISTIEKEN

PLEEGPLAATS: POLITIEZONE

PZ DENDERMONDE

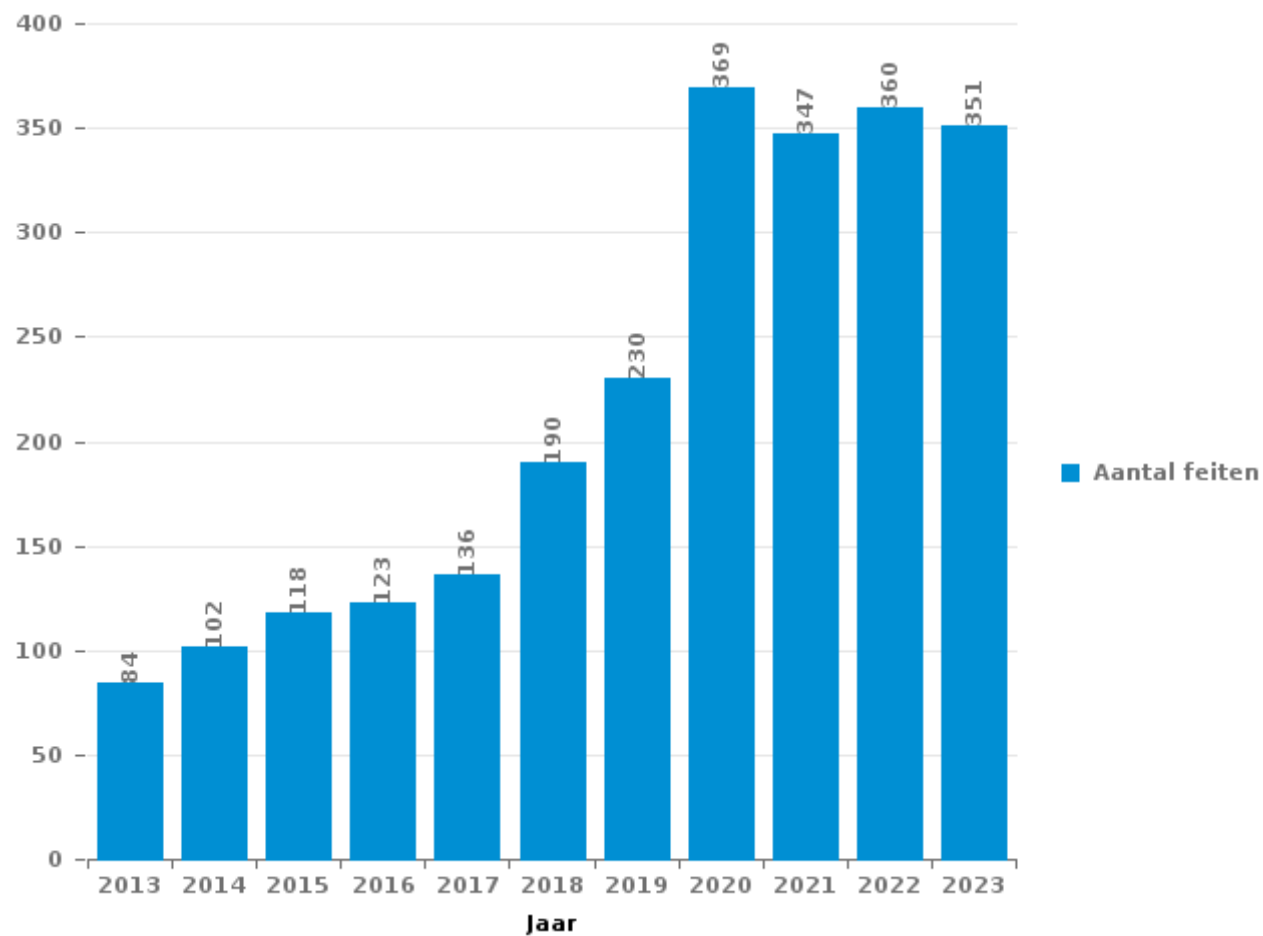
DEEL III : ICT



PZ DENDERMONDE

Totaal aantal misdrijven met een ICT/online element sinds 2013

(deze cijfers kunnen een onderschatting zijn, dit afhankelijk van vattingspraktijken en technische beperkingen)





ICT/online-crime in strikte zin

Inbreuken (exhaustief)

	2013	2014	2015	2016	2017	2018	2019	2020	2021	2022	2023
Informaticacriminaliteit: Hacking:	9	7	9	9	8	15	34	31	17	35	41
Informaticacriminaliteit: Informaticabedrog:	32	29	29	28	47	53	41	167	135	178	143
Informaticacriminaliteit: Sabotage:	3	3	5	4	3	1	1	3	3	1	2
Informaticacriminaliteit: Valsheid in informatica:	3	11	10	9	2	5	5	3	16	6	18
Misdr. tegen andere morele waarden en gevoelens: Schenden van communicatie door particulier:					1		1				
Misdr. tegen gezag van de overheid: Weigering medewerking (informatica en telecom):					2		2	5	7	6	7
Sociaal strafwetboek: Misdr. tegen openbare trouw in sociaal strafrecht: Valsheid in informatica										1	1
Totaal:	47	50	53	50	63	74	84	209	178	227	212

Criminele figuren (apart bekijken - niet optellen met iets anders - risico op dubbeltelling!)

	2013	2014	2015	2016	2017	2018	2019	2020	2021	2022	2023
Betaalkaartfraude	7	11	15	12	7	6	8	10	5	9	4
Phishing	3		1	1	3	10	4	34	47	54	27
Ransomware							1	1			
Shouldersurfing					3	1				1	
Skimming	1			2		1	1	1		1	



ICT/online-crime in ruime zin

Inbreuken (enkel als feitcode bestaat)

	2013	2014	2015	2016	2017	2018	2019	2020	2021	2022	2023
Bedrog: Oplichting: Internetfraude	44	53	56	67	64	104	137	154	147	145	153
Misd. tegen andere morele waarden en gevoelens: Cyberlokking (lokken van minderjarige via ICT):					1						
Misd. tegen de veiligheid van de staat: Terrorisme: Verspreiden boodschap die aanzet tot terrorisme						1					
Wapens en springstoffen: Andere: Verkoop per postorder/ internet van vuurwapen								1	1		
Zedenmisdrijven: Aanzetting tot ontucht: Reclame via ICT voor ontucht							1				
Zedenmisdrijven: Grooming (contact via ICT met minderjarige < 16 j):			3	2	2	1	1	2	1		
Zedenmisdrijven: Kinderpornografie: Toegang kinderporno via technologie					1				1		
Zedenmisdrijven: Voyeurisme: Verspreiding opname naaktheid of intimiteit						4	1	3	3	3	
Totaal:	44	53	59	69	68	110	140	160	153	148	153

Criminele figuren (apart bekijken - niet optellen met iets anders - risico op dubbeltelling!)

	2013	2014	2015	2016	2017	2018	2019	2020	2021	2022	2023
Cyberbelaging	3	3	5	4	7	6	9	21	15	10	11

POLITIËLE CRIMINALITEITSSTATISTIEKEN

PLEEGPLAATS: POLITIEZONE

PZ DENDERMONDE

DEEL IV : BESTEMMING PLAATS



PZ DENDERMONDE

Diefstal en afpersing

	2000	2013	2014	2015	2016	2017	2018	2019	2020	2021	2022	2023
Openbare weg	397	208	249	209	210	185	148	167	106	127	140	143
Winkel	180	184	160	166	124	130	138	131	129	118	104	113
Woning: huis	123	110	131	106	103	88	82	76	62	71	72	80
Fietsenstandplaats	75	53	57	64	60	46	44	39	30	35	69	51
Parking	118	55	55	56	53	32	27	33	17	21	21	29
Onbekend	32	36	38	39	28	52	44	46	30	43	40	38
Onderwijsinstelling	56	34	30	36	37	49	39	28	13	16	26	29
Woning: appartement	47	20	43	24	36	38	28	28	32	25	19	18
Horeca	63	45	38	35	40	35	22	18	11	4	16	23
Spoorwegstation / busstation / metrostation	46	15	29	17	28	19	27	28	11	22	26	29
Woning: aanhorigheid	15	45	38	26	19	15	20	22	15	13	19	14
Bedrijf	41	41	28	22	8	15	29	22	14	8	7	13
Sportinfrastructuur	35	25	20	20	23	20	10	18	3	4	15	14
Woning: onbepaald	1	25	32	27	15	9	17	16	15	15	13	18
Woning: oprit	11	15	15	15	20	14	10	23	22	7	12	9
Woning: garage	10	10	18	8	21	15	12	8	17	9	10	12
Terrein	17	10	17	15	9	14	18	12	9	7	7	8
Andere	8	19	20	11	21	9	8	10	4	12	8	9
Ziekenhuis	16	11	18	16	14	19	12	12	5	3	5	8
Recreatie en cultuur	11	14	15	7	13	16	9	8	7	3	8	4
Werf	6	21	10	6	4	7	11	9	5	9	9	16
Openbare dienst	20	12	6	8	13	14	8	2	5	3	6	7
Rusthuis	4	5	7	13	6	4	1	2	1	5	3	4
Dienst	6	5	7	5	3	5	4	6	1	1	1	5
Benzinestation	10	4	13	6	2	3		3		2	4	1
Vervoermiddel: trein / tram / metrorein		11	5	8	3	1	3	1	1	3	1	5
Bushalte / tramhalte	2	1	7	5	4	7	2	1	1	1	1	3
Religieus gebouw	5	2	1	4	3	3	3	3	3		2	3
Bank / financiële instelling	6	2	3	1	3	4	3	2	1		4	1
Woning: andere		5	3	3	1	6	4	4	1		1	2
Begraafplaats	5	2	1	5	2	3	3	1	1	4	1	
Bestuurlijk gebouw	11	1	1	1	2	2	1	1		2		1
Dokter / tandarts / apotheker	1	1	3	4	1	1		1	1	3	2	1
Vervoermiddel: autobus / autocar	1	3	2	3	3	2		2	1		1	1
Vervoermiddel: andere	1	1	2	2	1	1			1	3	3	3
Stadion	7	3		1		1		3	1			
Vervoermiddel: vrachtwagen	4	1	2	1	2			2			1	3
Luchthaven	1	3	3	5	3							
Vervoermiddel: auto	3			2		2			1	1	1	
Waterlopen en zeeën		1	1		1					1	1	
Bankautomaat	1					1			1			1
Totaal	1.396	1.059	1.128	1.002	939	887	787	788	578	601	679	719



PZ DENDERMONDE

Beschadigen van eigendom

	2000	2013	2014	2015	2016	2017	2018	2019	2020	2021	2022	2023
Openbare weg	209	141	181	147	188	150	154	152	112	103	106	121
Woning: hoofdverblijf	101	85	79	84	80	92	85	82	61	67	56	53
Parking	30	25	44	50	40	36	47	51	29	24	26	27
Onbekend	11	14	16	17	11	14	12	13	11	19	10	10
Woning: tuin	20	11	11	13	13	18	16	18	9	11	8	5
Woning: onbepaald	5	20	9	9	18	8	12	13	7	14	6	10
Terrein	18	11	15	8	9	14	13	5	3	9	5	7
Horeca	24	13	8	10	18	8	7	7	4	3	2	5
Onderwijsinstelling	13	7	12	11	9	11	8	12	4	3	7	11
Woning: oprit	6	15	8	8	8	10	5	9	8	4	6	7
Bedrijf	14	10	5	5	4	7	5	5	7	5	8	2
Andere	1	9	10	3	9	10	2	3	6	5	3	6
Woning: garage	2	3	5	3	11	7	12	4	2	6	3	5
Openbare dienst	4	3	8	5	7	8	6	4	3	8	2	4
Recreatie en cultuur	4	7	8	11	5	3	5	2	4	3	8	2
Winkel	6	5	4	3	1	7	2	3	3	2	5	4
Woning: aanhorigheid	5	5	3	1	3	5	4	1	2	6	4	6
Sportinfrastructuur	1	2	3	4	3	7		3	1	5	5	7
Spoorwegstation / busstation / metrostation	4	7	3	6	2	1	2	4			2	2
Fietsenstandplaats	1	1	4	4	1	7	2	2		1	2	6
Religieus gebouw	2		2		3	3	3	6	2	3	1	1
Woning: tweede verblijf		1	1	5	3	1	6	2	1			1
Begraafplaats		1	1	2	5	4	1	1	2	1	1	1
Politiebureau	4			1	3	3		2	1	1	2	2
Bestuurlijk gebouw	1	2	1	2	2	2	1			1	3	1
Ziekenhuis	2	1	2		1	2	1		2		2	1
Dienst	1	2		2	1		1	3			1	1
Bushalte / tramhalte	1		1	4	2	1			1	1		
Werf	1		1		1		3	1			2	1
Vervoermiddel: auto	1		1	1		1	1	1	3			
Bank / financiële instelling			3		1			1	1	2		
Benzinestation		2		1			1		1	1		
Vervoermiddel: andere		1			1	1		1			1	1
Rusthuis	1	2	1						1			
Luchthaven		1	1	2								
Stadion	1			2	1							
Waterlopen en zeeën				1	1							
Vervoermiddel: trein / tram / metrotrein		1										
Totaal	494	408	451	425	465	441	417	411	291	308	287	310



PZ DENDERMONDE

Misdrijven tegen de lichamelijke integriteit

	2000	2013	2014	2015	2016	2017	2018	2019	2020	2021	2022	2023
Woning	107	137	152	118	143	118	102	102	116	116	110	149
Openbare weg	93	84	86	90	91	96	89	82	65	73	92	67
Horeca	32	32	35	20	21	18	15	15	9	4	13	18
Onderwijsinstelling	7	17	14	12	16	18	12	10	12	14	8	17
Onbekend	12	12	9	8	6	10	12	9	5	14	12	7
Openbare dienst	6	3	8	8	12	10	3	6	6	7	10	9
Spoorwegstation / busstation / metrostation	4	4	7	6	4	5	8	6	4	4	7	2
Parking	1	8	6	6	7	8	4	7	5	2	3	2
Recreatie en cultuur	5	6	4	4	8	8	5	5	2		2	6
Bedrijf	7	5	3	4	1	2	3	1	3	1	2	4
Sportinfrastructuur	2	1	2	4	6	2		7	2	1	1	2
Winkel	4	2		3		4	2	6	2	2	2	3
Woning: tuin	2	3	3	1	3		3	1	1	4	4	2
Woning: oprit		3	3	8	1	2		1	3	5		
Ziekenhuis	3	2	2		1	2	4	1	2		1	7
Andere		2	1	2	3	1	2	1	4	1	3	1
Terrein	2	3			4	1	3	2	1	2	1	2
Vervoermiddel: autobus / autocar	1	1	1	1	4					1	2	2
Vervoermiddel: trein / tram / metrotrein			3		3	1		1		2	2	1
Politiebureau		1	1			2		2	2	1		
Rusthuis	2	1	1		1	2	2					
Vervoermiddel: andere		1	1		2	1		1	1	1		1
Stadion		1		1		2	1		1			1
Dienst		1			1		1	1			2	
Bushalte / tramhalte							2			1	1	1
Religieus gebouw	1				1			2				
Bank / financiële instelling	1							1				
Luchthaven				2								
Totaal	292	330	342	298	339	313	273	270	246	256	278	304

POLITIËLE CRIMINALITEITSSTATISTIEKEN

PLEEGPLAATS: POLITIEZONE

PZ DENDERMONDE

DEEL V : POLITIEZONE VS TYPOLOGIE



GEREGISTREERDE CRIMINALITEIT: POLITIEZONE vs TYPOLOGIE

Typologie van de zone: Categorie 3

Politiezone
BALEN - DESSEL - MOL
DEMERDAL - DSZ
GAVERS
HEKLA
LOKEREN
MEETJESLAND CENTRUM
MINOS
POLICE ANS - ST-NICOLAS
POLICE BORAINÉ
POLICE DE SERAING - NEUPRE
POLICE LOCALE DE WATERLOO
POLICE LOCALE MARIEMONT
POLICE LOCALE VILLE ATH
POLICE LOCALE WAVRE
POLITIE REGIO TURNHOUT
POLITIEZONE AARSCHOT
POLITIEZONE NOORD
PZ BRASSCHAAT
PZ BREDENE/DE HAAN
PZ CARMA
PZ DAMME/KNOKKE-HEIST
PZ DEINZE/ZULTE/LIEVEGEM
PZ DENDERMONDE
PZ DILBEEK
PZ GEEL/LAAKDAL/MEERHOUT
PZ GINGELOM/NIEUWERKERKEN/SINT-TRUIDEN



GEREGISTREERDE CRIMINALITEIT: POLITIEZONE vs TYPOLOGIE

Politiezone
PZ GRIMBERGEN
PZ LIER
PZ RONSE
PZ SCHOTEN
PZ ZAVENTEM
PZ ZENNEVALLEI
REGIO RHODE & SCHELDE
TONGEREN - HERSTAPPE
VILVOORDE - MACHELEN
VLAAMSE ARDENNEN
WOKRA
ZONE DE BRAINE-L'ALLEUD
ZONE DE POLICE DE MOUSCRON
ZONE DES TRIEUX
ZONE NETELAND
ZONE NIVELLES - GENAPPE
ZONE RODE
ZP AISEAU-PRESLES/CHATELET/FARCIENNES
ZP AWANS/GRACE-HOLLOGNE
ZP BEYNE-FLERON-SOUMAGNE
ZP FLEMALLE
ZP HERSTAL
ZP HUY



GEREGISTREERDE CRIMINALITEIT: POLITIEZONE vs TYPOLOGIE

Typologie van de zone: Categorie 3

Criminele figuur / Fenomeen	Niveau	% 2019 - 2020	% 2020 - 2021	% 2021 - 2022
Autodiefstal	POLITIEZONE	-58,3%	40,0%	0,0%
	TYPOLGIE	-22,6%	-8,1%	8,3%
Motodiefstal	POLITIEZONE	0,0%	-100,0%	/
	TYPOLGIE	-34,2%	5,0%	-2,4%
Carjacking	POLITIEZONE	/	-100,0%	/
	TYPOLGIE	-18,6%	-12,5%	35,7%
Homejacking	POLITIEZONE	/	/	/
	TYPOLGIE	-50,0%	112,5%	-11,8%
Garagediefstal	POLITIEZONE	/	/	/
	TYPOLGIE	-54,1%	26,2%	-15,6%
Bromfietsdiefstal	POLITIEZONE	25,0%	-60,0%	300,0%
	TYPOLGIE	-25,7%	13,0%	19,5%
Fietsdiefstal	POLITIEZONE	-44,6%	26,5%	36,4%
	TYPOLGIE	-26,4%	7,7%	12,6%
Woninginbraak	POLITIEZONE	-15,1%	0,0%	-8,1%
	TYPOLGIE	-28,5%	2,6%	12,5%
Inbraak in bedrijf of handelszaak	POLITIEZONE	-26,9%	-42,1%	27,3%
	TYPOLGIE	-30,4%	-8,6%	-1,8%
Inbraak in openbare of overheidsinstelling	POLITIEZONE	-20,0%	12,5%	-33,3%
	TYPOLGIE	-21,6%	-19,4%	-4,6%
Ramkraak	POLITIEZONE	/	/	/
	TYPOLGIE	-64,0%	-55,6%	25,0%



GEREGISTREERDE CRIMINALITEIT: POLITIEZONE vs TYPOLOGIE

Criminele figuur / Fenomeen	Niveau	% 2019 - 2020	% 2020 - 2021	% 2021 - 2022
Inbraak in gebouw (totaal)	POLITIEZONE	-18,3%	-7,9%	-6,1%
	TYPOLGIE	-28,4%	-0,5%	9,6%
Diefstal gewapenderhand	POLITIEZONE	-14,3%	-33,3%	0,0%
	TYPOLGIE	-26,6%	-4,3%	-4,0%
Diefstal met geweld zonder wapen	POLITIEZONE	37,5%	-4,5%	-4,8%
	TYPOLGIE	-20,1%	-3,9%	26,1%
Diefstal uit of aan voertuig	POLITIEZONE	15,8%	-30,3%	-17,4%
	TYPOLGIE	-29,0%	5,6%	11,4%
Sacjacking uit auto	POLITIEZONE	/	/	/
	TYPOLGIE	-66,7%	100,0%	300,0%
Diefstal van wapens en explosieven	POLITIEZONE	-75,0%	400,0%	-80,0%
	TYPOLGIE	-29,8%	14,5%	7,4%
Steaming	POLITIEZONE	/	/	/
	TYPOLGIE	-6,3%	-46,7%	125,0%
Handtasroof	POLITIEZONE	-100,0%	/	/
	TYPOLGIE	-3,7%	-25,0%	25,6%
Grijpdiefstal	POLITIEZONE	-36,4%	-28,6%	-20,0%
	TYPOLGIE	-32,6%	-2,4%	12,2%
Zakkenrollerij	POLITIEZONE	-45,0%	9,1%	0,0%
	TYPOLGIE	-48,5%	-2,1%	25,6%
Winkeldiefstal	POLITIEZONE	-2,0%	-2,1%	-10,6%
	TYPOLGIE	-20,5%	15,7%	13,7%
Diefstal met list	POLITIEZONE	-83,3%	200,0%	33,3%
	TYPOLGIE	-32,5%	21,9%	7,8%



GEREGISTREERDE CRIMINALITEIT: POLITIEZONE vs TYPOLOGIE

Criminele figuur / Fenomeen	Niveau	% 2019 - 2020	% 2020 - 2021	% 2021 - 2022
Metaaldiefstal	POLITIEZONE	/	100,0%	-66,7%
	TYPOLGIE	-25,4%	36,5%	35,3%
Werfdiefstal	POLITIEZONE	-44,4%	80,0%	0,0%
	TYPOLGIE	-11,9%	-1,6%	22,4%
Home-invasie	POLITIEZONE	/	/	-100,0%
	TYPOLGIE	-53,8%	41,7%	-26,5%
Dierendiefstal	POLITIEZONE	-33,3%	-25,0%	-66,7%
	TYPOLGIE	-27,7%	26,5%	-7,8%
Ladingdiefstal	POLITIEZONE	/	/	/
	TYPOLGIE	24,7%	-47,4%	-6,8%
Betaalkaartfraude	POLITIEZONE	25,0%	-50,0%	80,0%
	TYPOLGIE	-24,1%	6,1%	33,5%
Phishing	POLITIEZONE	750,0%	38,2%	14,9%
	TYPOLGIE	306,5%	-0,9%	-9,7%
Ransomware	POLITIEZONE	0,0%	-100,0%	/
	TYPOLGIE	-18,8%	-38,5%	33,3%
Shouldersurfing	POLITIEZONE	/	/	/
	TYPOLGIE	-56,7%	-45,0%	28,3%
Skimming	POLITIEZONE	0,0%	-100,0%	/
	TYPOLGIE	-31,3%	-16,4%	89,1%
Geweld tegen beroepen van algemeen belang	POLITIEZONE	30,8%	-35,3%	-9,1%
	TYPOLGIE	-8,5%	5,3%	18,8%
Groepsverkrachting	POLITIEZONE	-100,0%	/	/
	TYPOLGIE	-28,1%	82,6%	-14,3%



GEREGISTREERDE CRIMINALITEIT: POLITIEZONE vs TYPOLOGIE

Criminele figuur / Fenomeen	Niveau	% 2019 - 2020	% 2020 - 2021	% 2021 - 2022
Graffiti	POLITIEZONE	75,0%	14,3%	187,5%
	TYPOLGIE	-0,6%	4,3%	45,5%
Beschadiging van auto	POLITIEZONE	-37,4%	-12,6%	10,6%
	TYPOLGIE	-17,4%	2,0%	2,5%
Steekpartij	POLITIEZONE	-66,7%	-100,0%	/
	TYPOLGIE	9,8%	13,8%	-15,0%
IFG: fysiek, binnen het koppel	POLITIEZONE	-1,3%	3,8%	-7,3%
	TYPOLGIE	0,6%	1,6%	9,6%
IFG: fysiek, tegen afstammelingen	POLITIEZONE	-23,1%	100,0%	5,0%
	TYPOLGIE	-4,2%	12,1%	6,0%
IFG: fysiek, tegen andere leden	POLITIEZONE	-26,7%	154,5%	-39,3%
	TYPOLGIE	7,0%	2,3%	1,4%
IFG: seksueel, binnen het koppel	POLITIEZONE	-66,7%	300,0%	-50,0%
	TYPOLGIE	25,0%	-8,0%	-15,2%
IFG: seksueel, tegen afstammelingen	POLITIEZONE	-20,0%	-25,0%	-33,3%
	TYPOLGIE	14,0%	-11,7%	-59,0%
IFG: seksueel, tegen andere leden	POLITIEZONE	-66,7%	0,0%	0,0%
	TYPOLGIE	-21,7%	-11,1%	0,0%
IFG: psychisch, binnen het koppel	POLITIEZONE	-48,4%	-10,9%	31,6%
	TYPOLGIE	-11,8%	5,4%	6,6%
IFG: psychisch, tegen afstammelingen	POLITIEZONE	-100,0%	/	-50,0%
	TYPOLGIE	8,6%	3,3%	18,5%
IFG: psychisch, tegen andere leden	POLITIEZONE	-30,0%	-14,3%	-33,3%
	TYPOLGIE	0,8%	4,4%	-11,9%



GEREGISTREERDE CRIMINALITEIT: POLITIEZONE vs TYPOLOGIE

Criminele figuur / Fenomeen	Niveau	% 2019 - 2020	% 2020 - 2021	% 2021 - 2022
IFG: economisch, binnen het koppel	POLITIEZONE	-62,5%	100,0%	-33,3%
	TYPOLGIE	-7,0%	10,2%	2,7%
IFG: economisch, tegen afstammelingen	POLITIEZONE	0,0%	100,0%	-100,0%
	TYPOLGIE	23,3%	-5,4%	8,6%
IFG: economisch, tegen andere leden	POLITIEZONE	-20,0%	-25,0%	100,0%
	TYPOLGIE	-15,0%	-12,1%	24,4%
Humane doping	POLITIEZONE	-60,0%	250,0%	-71,4%
	TYPOLGIE	-16,9%	-23,0%	-6,1%
Illegale vetmesting	POLITIEZONE	0,0%	-100,0%	/
	TYPOLGIE	-10,0%	-11,1%	-43,8%
Verkoop van cocaïne	POLITIEZONE	212,5%	-12,0%	45,5%
	TYPOLGIE	26,8%	-7,3%	-0,3%
Import-export van cocaïne	POLITIEZONE	-100,0%	/	/
	TYPOLGIE	19,2%	-25,8%	-8,7%
Productie van synthetische drugs	POLITIEZONE	/	/	/
	TYPOLGIE	-23,3%	-17,4%	26,3%
Import-export van synthetische drugs	POLITIEZONE	/	/	/
	TYPOLGIE	-71,5%	-57,4%	-67,5%
Verkoop van synthetische drugs	POLITIEZONE	7,7%	57,1%	-63,6%
	TYPOLGIE	1,9%	-14,9%	-19,3%
Productie van cannabis (teelt)	POLITIEZONE	200,0%	-100,0%	/
	TYPOLGIE	25,4%	-28,9%	-12,1%
Import-export van cannabis in grote hoeve.	POLITIEZONE	/	/	/
	TYPOLGIE	5,9%	-5,6%	-70,6%



GEREGISTREERDE CRIMINALITEIT: POLITIEZONE vs TYPOLOGIE

Criminele figuur / Fenomeen	Niveau	% 2019 - 2020	% 2020 - 2021	% 2021 - 2022
Verkoop van cannabis in grote hoeveelheid	POLITIEZONE	/	/	/
	TYPOLGIE	111,1%	47,4%	10,7%
Import-export van heroïne	POLITIEZONE	/	/	/
	TYPOLGIE	-18,2%	77,8%	-68,8%
Verkoop-handel van heroïne	POLITIEZONE	/	14,3%	-62,5%
	TYPOLGIE	31,9%	3,2%	-25,0%
Handel en productie van vuurwapen	POLITIEZONE	/	0,0%	200,0%
	TYPOLGIE	-2,2%	-29,5%	9,7%
Handel en productie van niet-vuurwapen	POLITIEZONE	/	/	/
	TYPOLGIE	-35,7%	-55,6%	100,0%
Mensenhandel - economische uitbuiting	POLITIEZONE	/	/	/
	TYPOLGIE	-12,1%	27,6%	-32,4%
Mensenhandel - seksuele uitbuiting	POLITIEZONE	-100,0%	/	/
	TYPOLGIE	9,5%	6,2%	-1,2%
Fysiek geweld (openbaar vervoer)	POLITIEZONE	-37,5%	20,0%	66,7%
	TYPOLGIE	-28,9%	21,6%	28,6%
Fysiek geweld (openbare weg)	POLITIEZONE	-23,6%	16,2%	22,8%
	TYPOLGIE	-15,5%	12,2%	12,5%
Fysiek geweld (andere openbare plaats)	POLITIEZONE	25,0%	80,0%	-55,6%
	TYPOLGIE	8,9%	12,1%	0,0%
Fysiek geweld (publiek toegankelijke plaats)	POLITIEZONE	-45,6%	-32,3%	57,1%
	TYPOLGIE	-30,3%	1,4%	49,7%
Seksueel geweld (openbaar vervoer)	POLITIEZONE	-100,0%	/	33,3%
	TYPOLGIE	-19,2%	57,1%	4,5%



GEREGISTREERDE CRIMINALITEIT: POLITIEZONE vs TYPOLOGIE

Criminele figuur / Fenomeen	Niveau	% 2019 - 2020	% 2020 - 2021	% 2021 - 2022
Seksueel geweld (openbare weg)	POLITIEZONE	40,0%	-28,6%	0,0%
	TYPOLGIE	-15,7%	-5,0%	17,0%
Seksueel geweld (andere openbare plaats)	POLITIEZONE	-100,0%	/	50,0%
	TYPOLGIE	22,7%	15,8%	-11,8%
Seksueel geweld (publiek toegankelijke plaats)	POLITIEZONE	-60,0%	75,0%	-14,3%
	TYPOLGIE	-42,0%	58,8%	29,6%
Psychisch geweld (openbaar vervoer)	POLITIEZONE	0,0%	-62,5%	33,3%
	TYPOLGIE	-20,5%	31,0%	16,4%
Psychisch geweld (openbare weg)	POLITIEZONE	-11,7%	9,4%	25,9%
	TYPOLGIE	-1,3%	2,1%	6,9%
Psychisch geweld (andere openbare plaats)	POLITIEZONE	0,0%	0,0%	-42,9%
	TYPOLGIE	7,8%	-17,5%	21,5%
Psychisch geweld (publiek toegankelijke plaats)	POLITIEZONE	-27,5%	-24,1%	36,4%
	TYPOLGIE	-15,5%	-0,3%	16,2%
Diefstal gewapenderhand (openbaar vervoer)	POLITIEZONE	/	/	/
	TYPOLGIE	133,3%	-42,9%	50,0%
Diefstal gewapenderhand (openbare weg)	POLITIEZONE	100,0%	-50,0%	200,0%
	TYPOLGIE	-21,3%	1,8%	-1,8%
Diefstal gewapenderhand (andere openbare plaats)	POLITIEZONE	-100,0%	/	/
	TYPOLGIE	-29,4%	-58,3%	120,0%
Diefstal gewapenderhand (publiek toegank. plaats)	POLITIEZONE	-100,0%	/	/
	TYPOLGIE	-33,2%	-12,1%	-4,3%
Diefstal geweld zonder wapen (openbaar vervoer)	POLITIEZONE	-100,0%	/	/
	TYPOLGIE	-27,7%	23,5%	28,6%



GEREGISTREERDE CRIMINALITEIT: POLITIEZONE vs TYPOLOGIE

Criminele figuur / Fenomeen	Niveau	% 2019 - 2020	% 2020 - 2021	% 2021 - 2022
Diefstal geweld zonder wapen (openbare weg)	POLITIEZONE	0,0%	75,0%	-57,1%
	TYPOLGIE	-29,2%	-0,6%	6,7%
Diefstal geweld zonder wapen (and. openb. plaats)	POLITIEZONE	0,0%	-100,0%	/
	TYPOLGIE	-19,2%	-23,7%	24,4%
Diefstal geweld zonder wapen (pub. toegank. pl.)	POLITIEZONE	100,0%	-75,0%	300,0%
	TYPOLGIE	-22,8%	-2,0%	23,7%
Nepagenten	POLITIEZONE	/	/	/
	TYPOLGIE	5,3%	-20,0%	18,8%
Terrorisme, extremisme en radicalisme	POLITIEZONE	-100,0%	/	/
	TYPOLGIE	7,9%	0,0%	-14,6%
Cyberbelaging	POLITIEZONE	133,3%	-28,6%	-33,3%
	TYPOLGIE	7,5%	3,2%	-1,2%
Identiteitsfraude	POLITIEZONE	0,0%	27,3%	-21,4%
	TYPOLGIE	26,3%	3,5%	-6,0%

POLITIËLE CRIMINALITEITSSTATISTIEKEN

PLEEGPLAATS: POLITIEZONE

PZ DENDERMONDE

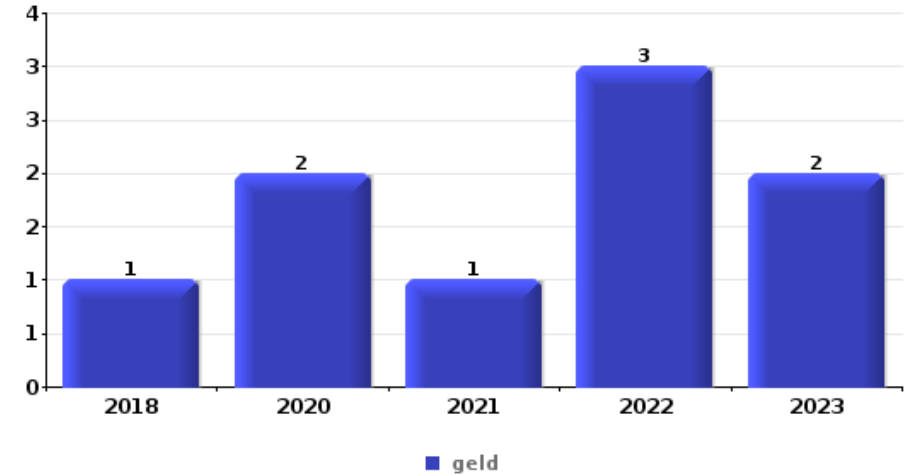
DEEL VI : VOORWERPEN EN VERVOERMIDDELEN



PZ DENDERMONDE

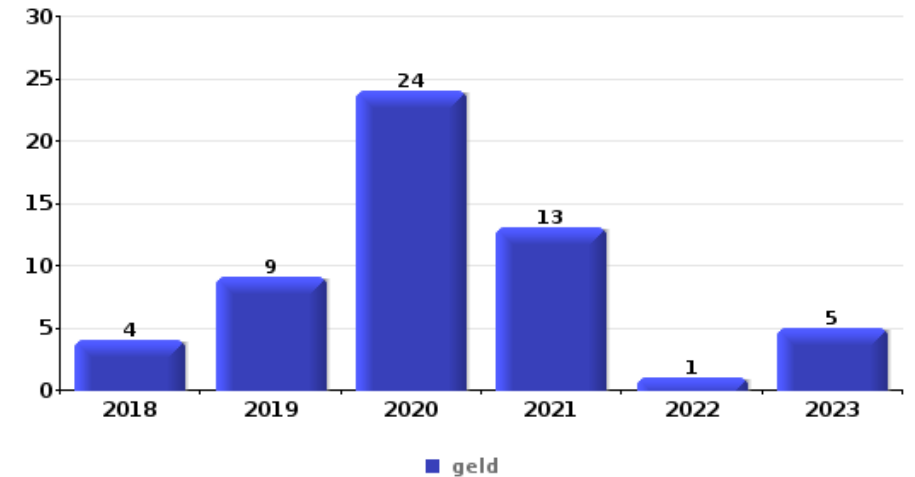
Diefstal gewapenderhand

Top 5 gestolen voorwerpen (obv aantal feiten)		2018	2019	2020	2021	2022	2023
1	geld	1		2	1	3	2
2	GSM en toebehoren	1		1	2		
3	identiteitskaart / paspoort	1			1		
4	bankkaart / kredietkaart			1			
4	multimedia						1
4	rijbewijs				1		
4	sleutel				1		
4	tabak		1				



Diefstal uit of aan voertuig

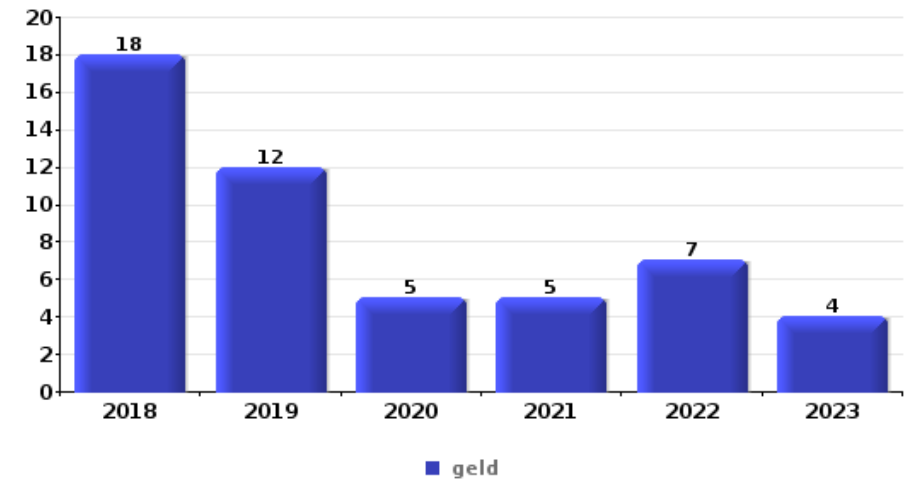
Top 5 gestolen voorwerpen (obv aantal feiten)		2018	2019	2020	2021	2022	2023
1	geld	4	9	24	13	1	5
2	gereedschap	10	7	3	5	4	12
3	identiteitskaart / paspoort	1	5	7	5	4	7
4	rijbewijs	2	3	8	4	4	5
5	portefeuille	2	5	9	3	1	2





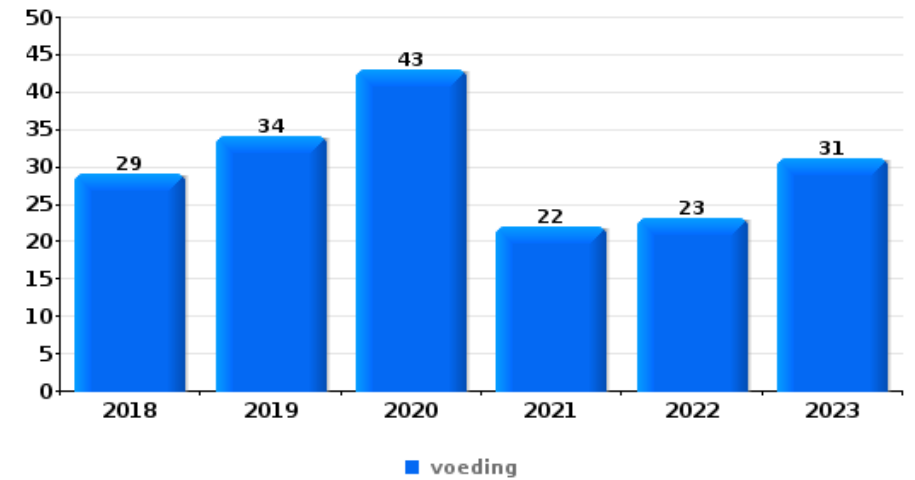
Inbraak in bedrijf of handelszaak

Top 5 gestolen voorwerpen (obv aantal feiten)		2018	2019	2020	2021	2022	2023
1	geld	18	12	5	5	7	4
2	brandkast / geldkoffer / kassa	4	2		3	1	
3	gereedschap	1		2	2		3
4	sleutel	1	1	1	2	2	
5	computer en toebehoren	1	2	1	1	1	



Winkeldiefstal

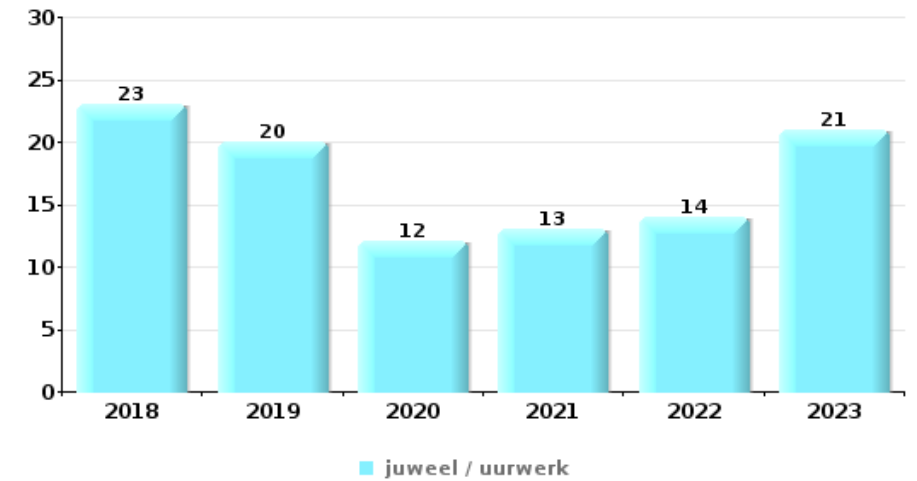
Top 5 gestolen voorwerpen (obv aantal feiten)		2018	2019	2020	2021	2022	2023
1	voeding	29	34	43	22	23	31
2	tabak	6	24	8	22	24	11
3	kleding	17	13	17	15	7	14
4	parfum / schoonheidsproduct	9	5	8	11	8	10
5	multimedia	3	7	11	5	3	4





Woninginbraak

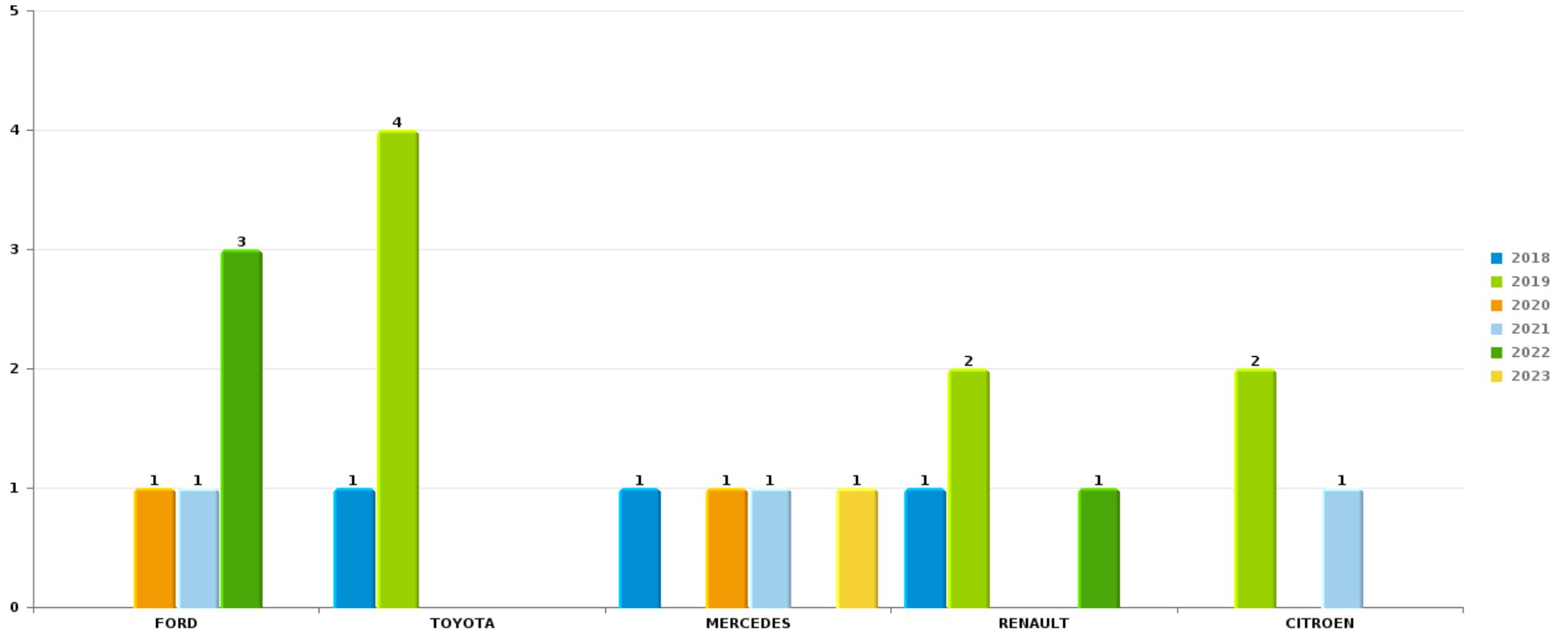
Top 5 gestolen voorwerpen (obv aantal feiten)		2018	2019	2020	2021	2022	2023
1	juweel / uurwerk	23	20	12	13	14	21
2	geld	22	20	13	10	7	15
3	multimedia	7	5	6	4	2	5
4	computer en toebehoren	5	2	7	2	2	6
5	kleding	7	5	1		3	2



Opmerking: wat betreft de voorwerpen worden er geen totalen gepresenteerd gezien bij eenzelfde feit meerdere voorwerpen kunnen gestolen zijn.

PZ DENDERMONDEAutodiefstal

Aantal gestolen auto's per merk (Top 5)



POLITIËLE CRIMINALITEITSSTATISTIEKEN

PLEEGPLAATS: POLITIEZONE

PZ DENDERMONDE

DEEL VII : VERDACHTEN



Deel 1: Niveau FEITEN (telling van het aantal feiten waarbij een bepaald type verdachte betrokken is)

1.1. Aantal inbreuken volgens het geslacht van de gekende verdachten (per hoofdcatgorie)

Doordat bij eenzelfde feit zowel een mannelijke als een vrouwelijke gekende verdachte betrokken kan zijn, is het mogelijk dat de som van de kolommen "Mannen" en "Vrouwen" hoger is dan de waarde in de kolom "Totaal..." (zie ook de methodologische nota)

PZ DENDERMONDE

2023

Hoofdcatgorie / Geslacht	Totaal aantal feiten minstens 1 gekende	Mannen	%	Vrouwen	%
Drugs	367	332	90,5%	44	12,0%
Diefstal en afpersing	140	102	72,9%	45	32,1%
Misdr. tegen de lichamelijke integriteit	122	104	85,2%	35	28,7%
Dronkenschap en alcohol	110	89	80,9%	21	19,1%
Bedrog	61	44	72,1%	22	36,1%
Misdr. tegen andere morele waarden en gevoelens	58	44	75,9%	15	25,9%
Misdr. tegen de openbare veiligheid	48	46	95,8%	3	6,3%
Vreemdelingenwetgeving	47	40	85,1%	7	14,9%
Misdr. tegen gezag van de overheid	36	33	91,7%	4	11,1%
Beschadigen van eigendom	28	23	82,1%	5	17,9%
Informaticacriminaliteit	21	15	71,4%	11	52,4%
Wapens en springstoffen	25	23	92,0%	2	8,0%
Milieu	20	15	75,0%	8	40,0%
Misdr. tegen de openbare trouw	21	15	71,4%	6	28,6%
Zedenmisdrijven	15	15	100,0%		
Jeugdbescherming	13	9	69,2%	4	30,8%

GEREGISTREERDE CRIMINALITEIT: VERDACHTEN



Hoofdcategorie / Geslacht	Totaal aantal feiten minstens 1 gekende	Mannen	%	Vrouwen	%
Bescherming personen	10	7	70,0%	3	30,0%
Sociaal strafwetboek	8	8	100,0%	1	12,5%
Bevolkingsregister	2	2	100,0%	1	50,0%
Hormonen en doping	3	3	100,0%		
Volksgesondheid	3	3	100,0%		
Andere bijzondere wetten	2	2	100,0%		
Arbeid	2	2	100,0%		
Misdr. tegen de familie	2	1	50,0%	1	50,0%
Huisjesmelkerij	1	1	100,0%		
Misdr. tegen de persoonlijke vrijheid	1	1	100,0%		
Totaal	1.166	979	84,0%	238	20,4%



1.2. Aantal inbreuken volgens het geslacht van de gekende verdachten (per criminele figuur)

Doordat bij eenzelfde criminele figuur zowel een mannelijke als een vrouwelijke gekende verdachte betrokken kan zijn, is het mogelijk dat de som van de kolommen "Mannen" en "Vrouwen" hoger is dan de waarde in de kolom "Totaal..." (zie ook de methodologische nota)

PZ DENDERMONDE

2023

CF Diefstal vervoermiddel

Criminele figuur / Geslacht	Totaal aantal feiten minstens 1 gekende verdachte	Mannen	%	Vrouwen	%
Autodiefstal	3	3	100,0%		
Bromfietsdiefstal	1			1	100,0%
Fietsdiefstal	12	12	100,0%		
Totaal	NVT	NVT	NVT	NVT	NVT

CF Inbraak

Criminele figuur / Geslacht	Totaal aantal feiten minstens 1 gekende verdachte	Mannen	%	Vrouwen	%
Woninginbraak	5	4	80,0%	3	60,0%
Inbraak in bedrijf of handelszaak	3	3	100,0%		
Inbraak in gebouw (totaal)	8	7	87,5%	3	37,5%
Totaal	NVT	NVT	NVT	NVT	NVT

GEREGISTREERDE CRIMINALITEIT: VERDACHTEN



CF Diefstal andere

Criminele figuur / Geslacht	Totaal aantal feiten minstens 1 gekende verdachte	Mannen	%	Vrouwen	%
Diefstal gewapenderhand	1	1	100,0%		
Diefstal met geweld zonder wapen	6	6	100,0%		
Grijpdiefstal	2	2	100,0%		
Winkeldiefstal	70	42	60,0%	31	44,3%
Metaaldiefstal	3	3	100,0%		
Werfdiefstal	3	3	100,0%		
Totaal	NVT	NVT	NVT	NVT	NVT

ICT-criminaliteit

Criminele figuur / Geslacht	Totaal aantal feiten minstens 1 gekende verdachte	Mannen	%	Vrouwen	%
Phishing	4	4	100,0%	2	50,0%
Totaal	NVT	NVT	NVT	NVT	NVT

CF Andere

Criminele figuur / Geslacht	Totaal aantal feiten minstens 1 gekende verdachte	Mannen	%	Vrouwen	%
Geweld tegen beroepen van algemeen belang	10	8	80,0%	3	30,0%
Graffiti	2	2	100,0%		
Beschadiging van auto	4	4	100,0%		
Steekpartij	2	2	100,0%		
Totaal	NVT	NVT	NVT	NVT	NVT



FE Intrafamiliaal geweld (IFG)

Criminele figuur / Geslacht	Totaal aantal feiten minstens 1 gekende verdachte	Mannen	%	Vrouwen	%
IFG: fysiek, binnen het koppel	41	35	85,4%	16	39,0%
IFG: fysiek, tegen afstammelingen	8	6	75,0%	3	37,5%
IFG: fysiek, tegen andere leden	13	12	92,3%	2	15,4%
IFG: seksueel, binnen het koppel	1	1	100,0%		
IFG: psychisch, binnen het koppel	17	13	76,5%	4	23,5%
IFG: psychisch, tegen andere leden	1	1	100,0%		
IFG: economisch, binnen het koppel	3	2	66,7%	1	33,3%
IFG: economisch, tegen andere leden	6	4	66,7%	2	33,3%
Totaal	NVT	NVT	NVT	NVT	NVT

FE Hormonen en doping

Criminele figuur / Geslacht	Totaal aantal feiten minstens 1 gekende verdachte	Mannen	%
Humane doping	4	4	100,0%
Totaal	NVT	NVT	NVT

FE Drugs

Criminele figuur / Geslacht	Totaal aantal feiten minstens 1 gekende verdachte	Mannen	%	Vrouwen	%
Verkoop van cocaïne	19	18	94,7%	2	10,5%
Import-export van synthetische drugs	1	1	100,0%		
Verkoop van synthetische drugs	11	11	100,0%	1	9,1%
Productie van cannabis (teelt)	2	2	100,0%		
Verkoop-handel van heroïne	1	1	100,0%		
Totaal	NVT	NVT	NVT	NVT	NVT



FE Geweld in de publieke ruimte

Criminele figuur / Geslacht	Totaal aantal feiten minstens 1 gekende verdachte	Mannen	%	Vrouwen	%
Fysiek geweld (openbaar vervoer)	3	2	66,7%	1	33,3%
Fysiek geweld (openbare weg)	28	21	75,0%	10	35,7%
Fysiek geweld (andere openbare plaats)	4	4	100,0%		
Fysiek geweld (publiek toegankelijke plaats)	24	20	83,3%	5	20,8%
Seksueel geweld (openbaar vervoer)	3	3	100,0%		
Seksueel geweld (openbare weg)	1	1	100,0%		
Seksueel geweld (publiek toegankelijke plaats)	3	3	100,0%		
Psychisch geweld (openbaar vervoer)	3	3	100,0%		
Psychisch geweld (openbare weg)	18	15	83,3%	3	16,7%
Psychisch geweld (andere openbare plaats)	2	2	100,0%		
Psychisch geweld (publiek toegankelijke plaats)	8	7	87,5%	1	12,5%
Diefstal gewapenderhand (openbare weg)	1	1	100,0%		
Diefstal geweld zonder wapen (openbare weg)	2	2	100,0%		
Diefstal geweld zonder wapen (pub. toegank. pl.)	1	1	100,0%		
Totaal	NVT	NVT	NVT	NVT	NVT

FE Andere

Criminele figuur / Geslacht	Totaal aantal feiten minstens 1 gekende verdachte	Mannen	%	Vrouwen	%
Terrorisme, extremisme en radicalisme	1	1	100,0%		
Cyberbelaging	4	2	50,0%	2	50,0%
Identiteitsfraude	11	8	72,7%	3	27,3%
Totaal	NVT	NVT	NVT	NVT	NVT



1.3. Aantal inbreuken volgens de leeftijd van de gekende verdachten (per hoofdcategorie)

Doordat bij eenzelfde feit zowel een minderjarige als een meerderjarige gekende verdachte betrokken kan zijn, is het mogelijk dat de som van de kolommen "Minderjarig" en "Meerderjarig" hoger is dan de waarde in de kolom "Totaal..." (zie ook de methodologische nota)

PZ DENDERMONDE

2023

Hoofdcategorie / Leeftijd	Totaal aantal feiten minstens 1 gekende verdachte	Minderjarig	%	Meerderjarig	%
Drugs	367	41	11,2%	331	90,2%
Diefstal en afpersing	140	27	19,3%	115	82,1%
Misdr. tegen de lichamelijke integriteit	122	18	14,8%	107	87,7%
Dronkenschap en alcohol	110	1	0,9%	109	99,1%
Bedrog	61	4	6,6%	59	96,7%
Misdr. tegen andere morele waarden en gevoelens	58	2	3,4%	56	96,6%
Misdr. tegen de openbare veiligheid	48	3	6,3%	45	93,8%
Vreemdelingenwetgeving	47	3	6,4%	44	93,6%
Misdr. tegen gezag van de overheid	36	3	8,3%	33	91,7%
Beschadigen van eigendom	28	13	46,4%	15	53,6%
Wapens en springstoffen	25	2	8,0%	23	92,0%
Informaticacriminaliteit	21			21	100,0%
Misdr. tegen de openbare trouw	21	1	4,8%	20	95,2%
Milieu	20			20	100,0%
Zedenmisdrijven	15	2	13,3%	13	86,7%
Jeugdbescherming	13	12	92,3%	1	7,7%
Bescherming personen	10	1	10,0%	9	90,0%
Sociaal strafwetboek	8			8	100,0%
Bevolkingsregister	2	1	50,0%	2	100,0%
Hormonen en doping	3			3	100,0%
Volksgezondheid	3			3	100,0%
Andere bijzondere wetten	2			2	100,0%
Arbeid	2			2	100,0%
Misdr. tegen de familie	2			2	100,0%
Huisjesmelkerij	1			1	100,0%
Misdr. tegen de persoonlijke vrijheid	1			1	100,0%
Totaal	1.166	134	11,5%	1.045	89,6%





1.4. Aantal inbreuken volgens de leeftijd van de gekende verdachten (per criminele figuur)

Doordat bij eenzelfde criminele figuur zowel een minderjarige als een meerderjarige gekende verdachte betrokken kan zijn, is het mogelijk dat de som van de kolommen "Minderjarig" en "Meerderjarig" hoger is dan de waarde in de kolom "Totaal..." (zie ook de methodologische nota)

PZ DENDERMONDE

2023

CF Diefstal vervoermiddel

Criminele figuur / Leeftijd	Totaal aantal feiten minstens 1 gekende verdachte	Minderjarig	%	Meerderjarig	%
Autodiefstal	3	1	33,3%	2	66,7%
Bromfietsdiefstal	1			1	100,0%
Fietsdiefstal	12	2	16,7%	10	83,3%
Totaal	NVT	NVT	NVT	NVT	NVT

CF Inbraak

Criminele figuur / Leeftijd	Totaal aantal feiten minstens 1 gekende verdachte	Meerderjarig	%
Woninginbraak	5	5	100,0%
Inbraak in bedrijf of handelszaak	3	3	100,0%
Inbraak in gebouw (totaal)	8	8	100,0%
Totaal	NVT	NVT	NVT

GEREGISTREERDE CRIMINALITEIT: VERDACHTEN



CF Diefstal andere

Criminele figuur / Leeftijd	Totaal aantal feiten minstens 1 gekende verdachte	Minderjarig	%	Meerderjarig	%
Diefstal gewapenderhand	1	1	100,0%		
Diefstal met geweld zonder wapen	6	1	16,7%	5	83,3%
Grijpdiefstal	2			2	100,0%
Winkeldiefstal	70	17	24,3%	55	78,6%
Metaaldiefstal	3			3	100,0%
Werfdiefstal	3			3	100,0%
Totaal	NVT	NVT	NVT	NVT	NVT

ICT-criminaliteit

Criminele figuur / Leeftijd	Totaal aantal feiten minstens 1 gekende verdachte	Meerderjarig	%
Phishing	4	4	100,0%
Totaal	NVT	NVT	NVT

CF Andere

Criminele figuur / Leeftijd	Totaal aantal feiten minstens 1 gekende verdachte	Minderjarig	%	Meerderjarig	%
Geweld tegen beroepen van algemeen belang	10			10	100,0%
Graffiti	2	2	100,0%		
Beschadiging van auto	4			4	100,0%
Steekpartij	2	1	50,0%	1	50,0%
Totaal	NVT	NVT	NVT	NVT	NVT

GEREGISTREERDE CRIMINALITEIT: VERDACHTEN



FE Intrafamiliaal geweld (IFG)

Criminele figuur / Leeftijd	Totaal aantal feiten minstens 1 gekende verdachte	Minderjarig	%	Meerderjarig	%
IFG: fysiek, binnen het koppel	41			41	100,0%
IFG: fysiek, tegen afstammelingen	8			8	100,0%
IFG: fysiek, tegen andere leden	13	3	23,1%	11	84,6%
IFG: seksueel, binnen het koppel	1			1	100,0%
IFG: psychisch, binnen het koppel	17			17	100,0%
IFG: psychisch, tegen andere leden	1			1	100,0%
IFG: economisch, binnen het koppel	3			3	100,0%
IFG: economisch, tegen andere leden	6	1	16,7%	5	83,3%
Totaal	NVT	NVT	NVT	NVT	NVT

FE Hormonen en doping

Criminele figuur / Leeftijd	Totaal aantal feiten minstens 1 gekende verdachte	Meerderjarig	%
Humane doping	4	4	100,0%
Totaal	NVT	NVT	NVT

FE Drugs

Criminele figuur / Leeftijd	Totaal aantal feiten minstens 1 gekende verdachte	Minderjarig	%	Meerderjarig	%
Verkoop van cocaïne	19	1	5,3%	19	100,0%
Import-export van synthetische drugs	1			1	100,0%
Verkoop van synthetische drugs	11	1	9,1%	11	100,0%
Productie van cannabis (teelt)	2			2	100,0%
Verkoop-handel van heroïne	1			1	100,0%
Totaal	NVT	NVT	NVT	NVT	NVT



FE Geweld in de publieke ruimte

Criminele figuur / Leeftijd	Totaal aantal feiten minstens 1 gekende verdachte	Minderjarig	%	Meerderjarig	%
Fysiek geweld (openbaar vervoer)	3	2	66,7%	1	33,3%
Fysiek geweld (openbare weg)	28	8	28,6%	22	78,6%
Fysiek geweld (andere openbare plaats)	4	2	50,0%	2	50,0%
Fysiek geweld (publiek toegankelijke plaats)	24	2	8,3%	22	91,7%
Seksueel geweld (openbaar vervoer)	3			3	100,0%
Seksueel geweld (openbare weg)	1			1	100,0%
Seksueel geweld (publiek toegankelijke plaats)	3			3	100,0%
Psychisch geweld (openbaar vervoer)	3	3	100,0%		
Psychisch geweld (openbare weg)	18	4	22,2%	14	77,8%
Psychisch geweld (andere openbare plaats)	2			2	100,0%
Psychisch geweld (publiek toegankelijke plaats)	8	1	12,5%	7	87,5%
Diefstal gewapenderhand (openbare weg)	1	1	100,0%		
Diefstal geweld zonder wapen (openbare weg)	2			2	100,0%
Diefstal geweld zonder wapen (pub. toegank. pl.)	1			1	100,0%
Totaal	NVT	NVT	NVT	NVT	NVT

FE Andere

Criminele figuur / Leeftijd	Totaal aantal feiten minstens 1 gekende verdachte	Minderjarig	%	Meerderjarig	%
Terrorisme, extremisme en radicalisme	1			1	100,0%
Cyberbelaging	4			4	100,0%
Identiteitsfraude	11	1	9,1%	10	90,9%
Totaal	NVT	NVT	NVT	NVT	NVT



Deel 2: Niveau FEITVERDACHTEN (telling van het aantal combinaties verdachte-feit)

2.1. Aantal feitverdachten volgens het geslacht van de gekende verdachten (Top 5 van hoofdcategorieën)

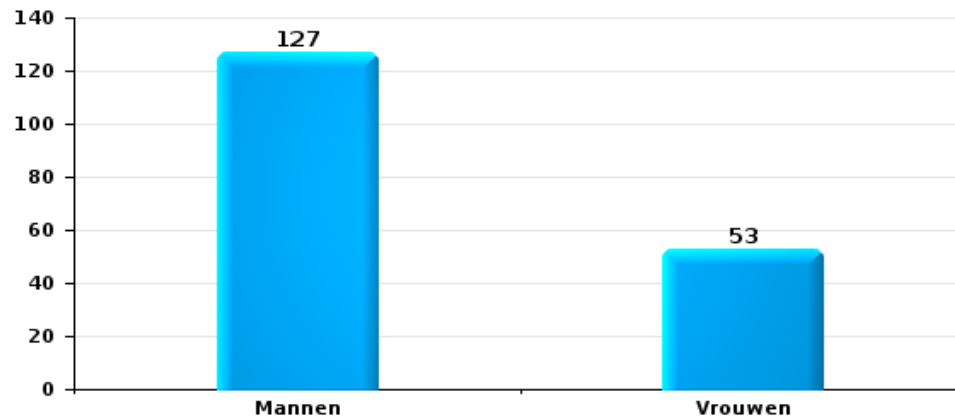
Indien eenzelfde verdachte meerdere feiten heeft gepleegd in de beschouwde periode, dan wordt hij ook meerdere keren geteld (zie ook de methodologische nota)

PZ DENDERMONDE

2023

Diefstal en afpersing

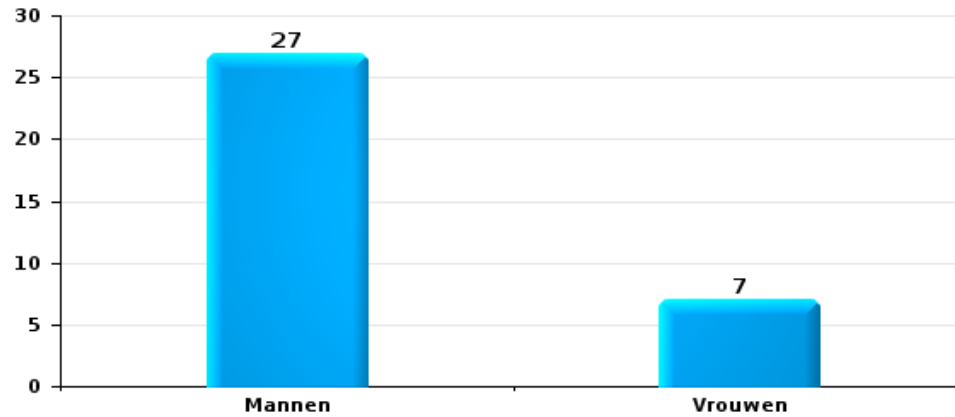
Aantal feitverdachten volgens geslacht





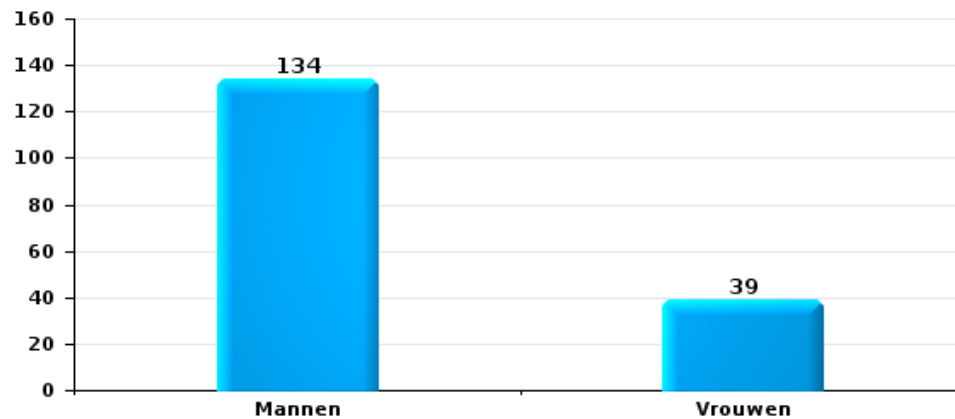
Beschadigen van eigendom

Aantal feitverdachten volgens geslacht



Misd. tegen de lichamelijke integriteit

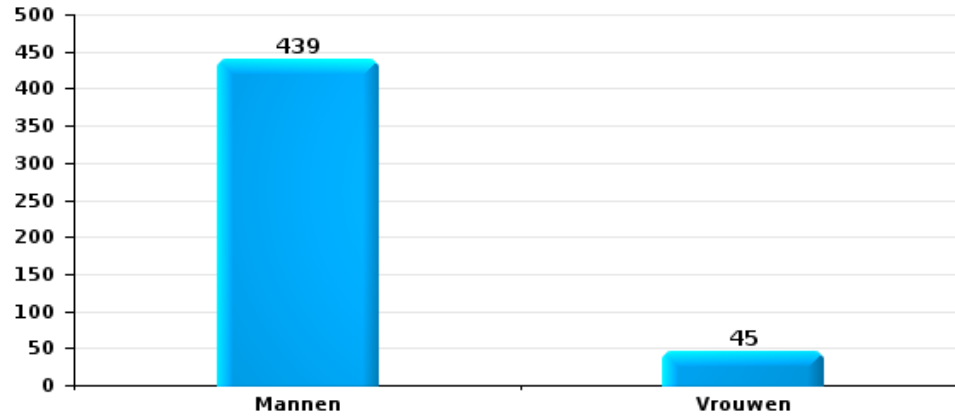
Aantal feitverdachten volgens geslacht





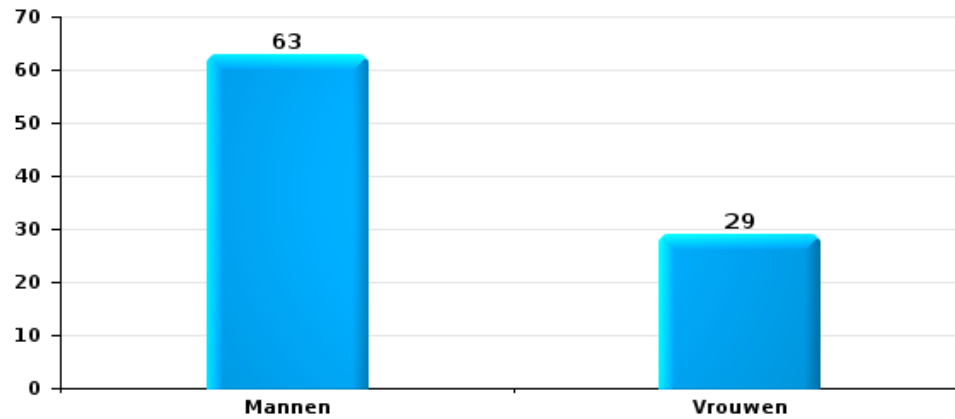
Drugs

Aantal feitverdachten volgens geslacht



Bedrog

Aantal feitverdachten volgens geslacht





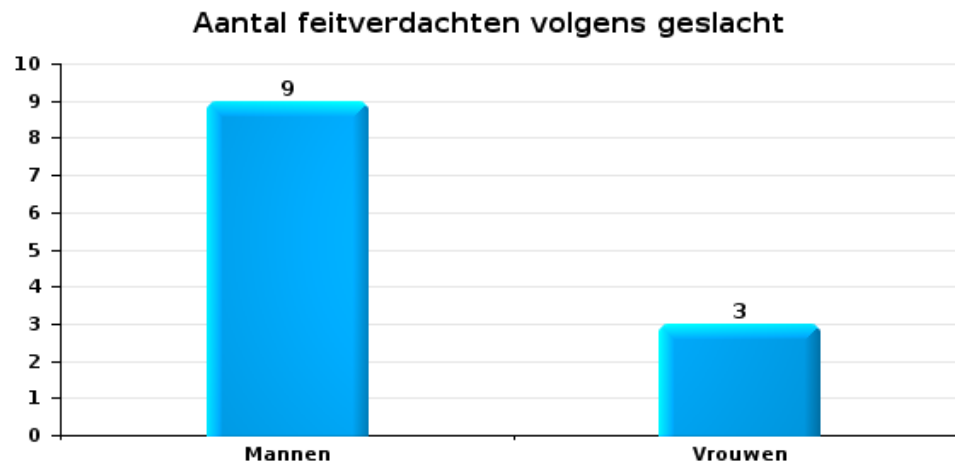
2.2. Aantal feitverdachten volgens het geslacht van de gekende verdachten (Top 5 van criminele figuren)

Indien eenzelfde verdachte meerdere feiten heeft gepleegd in de beschouwde periode, dan wordt hij ook meerdere keren geteld (zie ook de methodologische nota)

PZ DENDERMONDE

2023

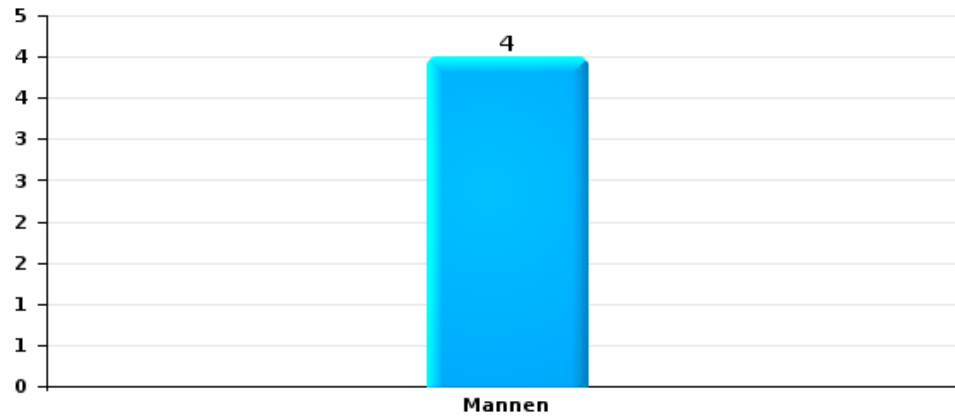
Inbraak in gebouw (totaal)





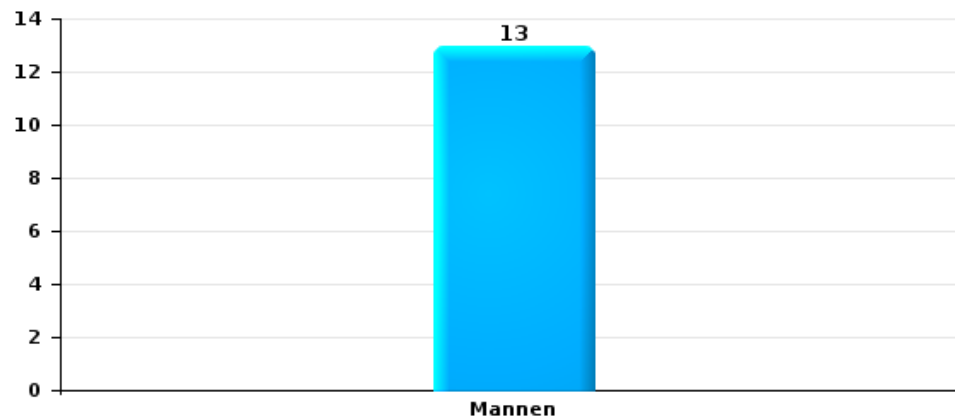
Beschadiging van auto

Aantal feitverdachten volgens geslacht



Fietsdiefstal

Aantal feitverdachten volgens geslacht





2.3. Aantal feitverdachten volgens de leeftijd van de gekende verdachten (Top 5 van hoofdcategorieën)

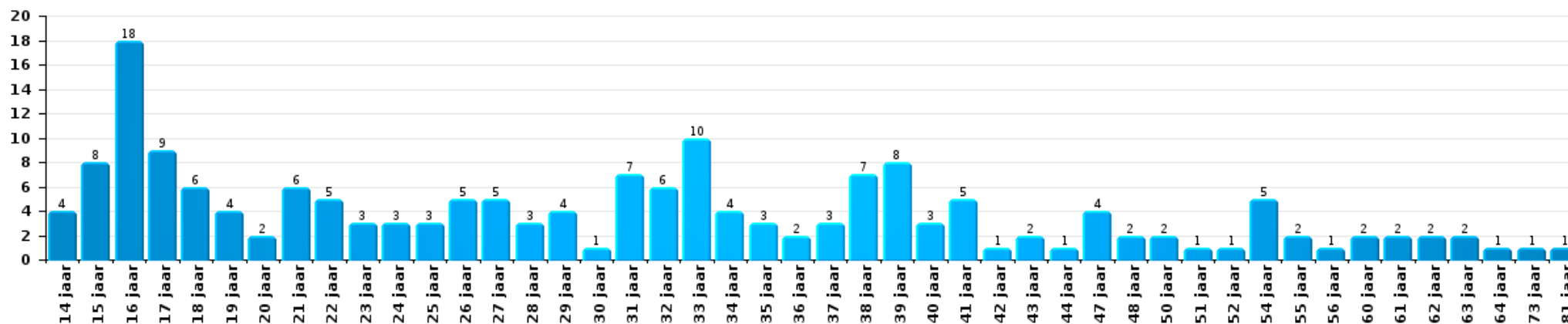
1) Indien eenzelfde verdachte meerdere feiten heeft gepleegd in de beschouwde periode, dan wordt hij ook meerdere keren geteld, al dan niet in dezelfde leeftijdscategorie; 2) Verdachten jonger dan 14 jaar en ouder dan 90 jaar zijn niet weergegeven in de tabel (zie ook de methodologische nota)

PZ DENDERMONDE

2023

Diefstal en afpersing

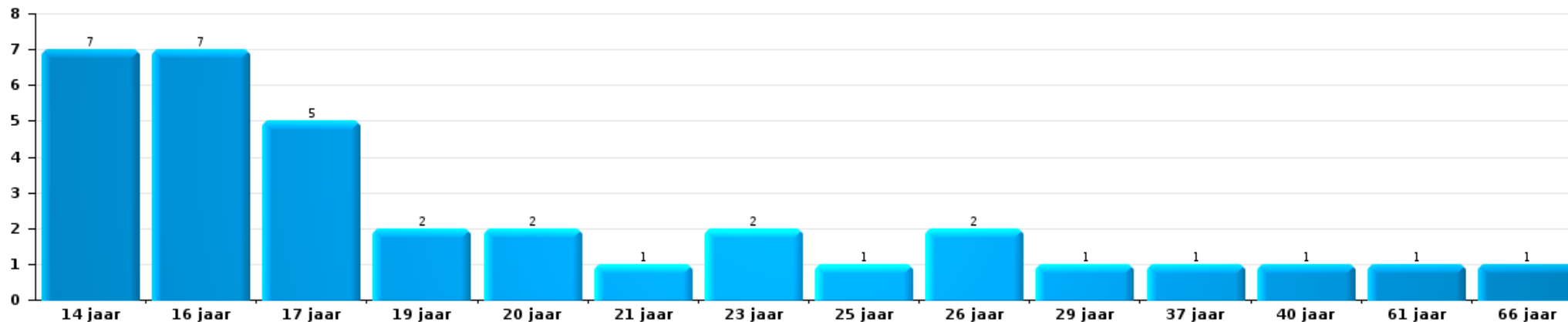
Aantal feitverdachten volgens leeftijd (chronologisch)





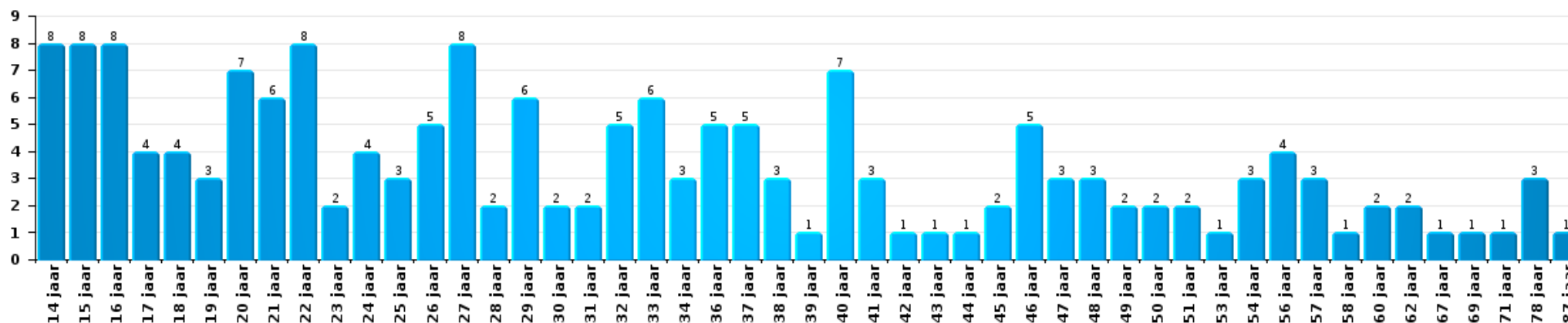
Beschadigen van eigendom

Aantal feitverdachten volgens leeftijd (chronologisch)



Misdr. tegen de lichamelijke integriteit

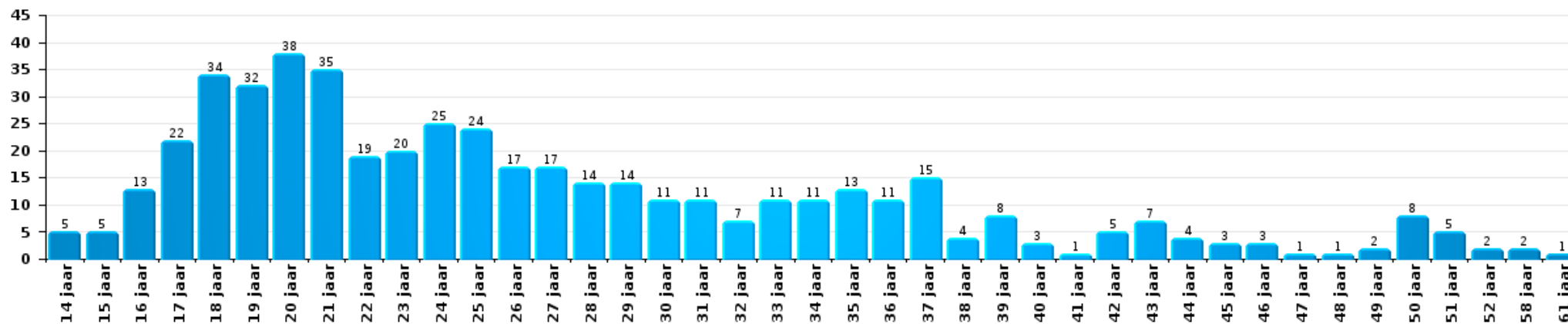
Aantal feitverdachten volgens leeftijd (chronologisch)





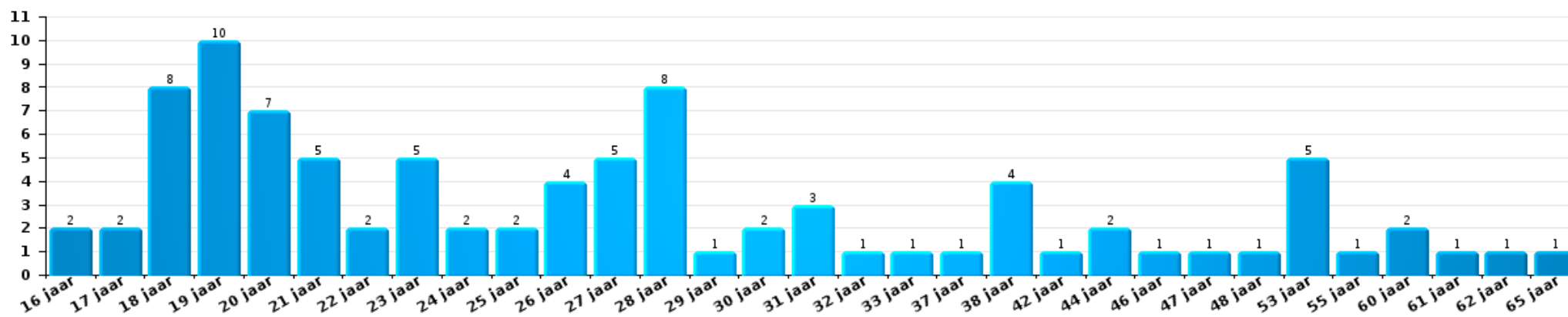
Drugs

Aantal feitverdachten volgens leeftijd (chronologisch)



Bedrog

Aantal feitverdachten volgens leeftijd (chronologisch)





2.4. Aantal feitverdachten volgens de leeftijd van de gekende verdachten (Top 5 van criminele figuren)

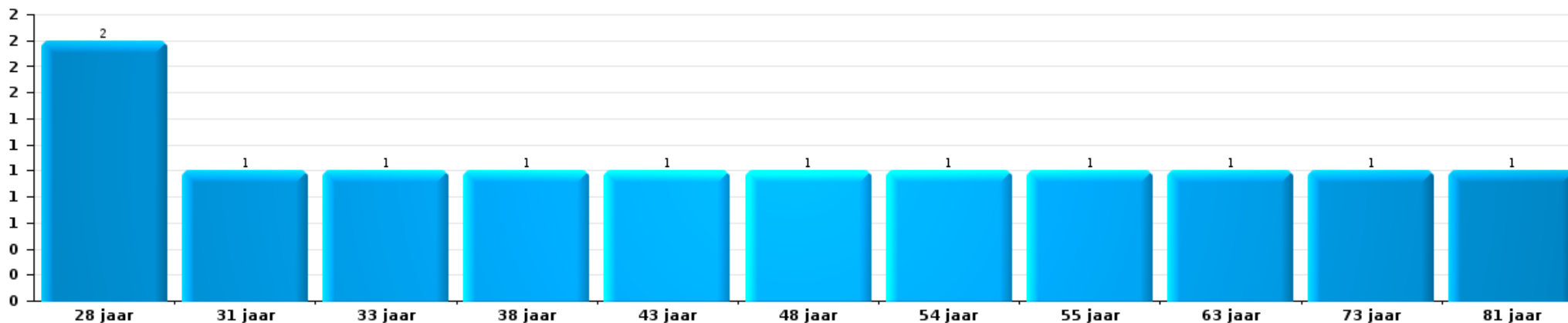
1) Indien eenzelfde verdachte meerdere feiten heeft gepleegd in de beschouwde periode, dan wordt hij ook meerdere keren geteld, al dan niet in dezelfde leeftijdscategorie - 2) Verdachten jonger dan 14 jaar en ouder dan 90 jaar zijn niet weergegeven in de tabel (zie ook de methodologische nota)

PZ DENDERMONDE

2023

Inbraak in gebouw (totaal)

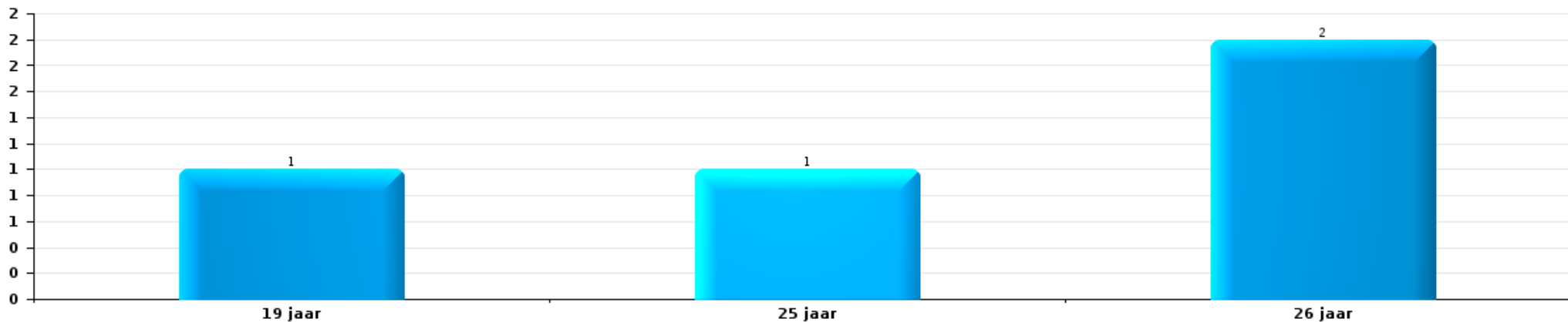
Aantal feitverdachten volgens leeftijd (chronologisch)





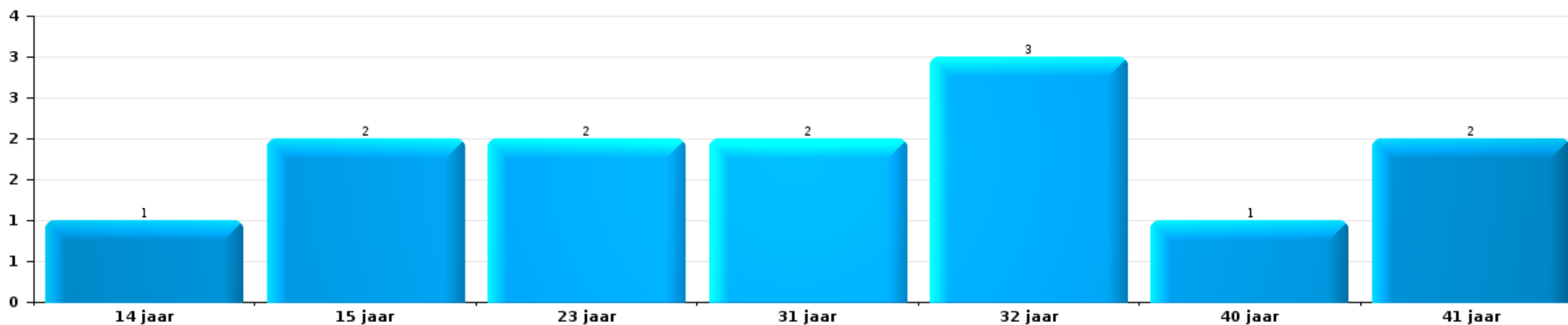
Beschadiging van auto

Aantal feitverdachten volgens leeftijd (chronologisch)



Fietsdiefstal

Aantal feitverdachten volgens leeftijd (chronologisch)



POLITIËLE CRIMINALITEITSSTATISTIEKEN

PLEEGPLAATS: POLITIEZONE

PZ DENDERMONDE

***Bijlage I: Detailrapport per misdrijfcategorie
Strafwetboek***



PZ DENDERMONDE

Inbreuk Strafwetboek

Misd. tegen de lichamelijke integriteit

			2000	2013	2014	2015	2016	2017	2018	2019	2020	2021	2022	2023
Moord	Andere	Vol.											1	1
		Pog.					1							
		Subtotaal					1							1
Doodslag	Oudermoord (doodslag)	Pog.			1									
	Vergiftiging (doodslag)	Pog.				1								
	Niet nader bepaald	Vol.			1				1					
	Andere	Vol.				1								
		Pog.			3	3	1	4		4	4	1	4	4
	Subtotaal			3	5	1	6		5	4	1	4	4	4
Marteling en mishandeling	Foltering	Vol.									1			
	Onmenselijke behandeling	Vol.			1				2					
	Onterende behandeling	Vol.			2	1		3	1	2	1		1	
		Subtotaal			2	2		3	1	4	1	1	1	
Opz. slagen en/of verwondingen binnen familie	Tussen partners of ex-partners	Vol.	33	107	94	92	100	94	77	77	72	74	72	81
	Bij algemene familiale moeilijkheden	Vol.	41											
	Door de ouders op een minderjarige	Vol.	2	20	11	4	8	7	4	6	6	9	14	11
	Door de ouders op kwetsbaar persoon	Vol.						1		1			1	1
	Tegen de ouders	Vol.	2	9	14	10	15	5	5	5	6	8	5	8
	Tegen andere bloedverwanten in opgaande of zijlijn	Vol.		4	6	7	6	13	5	3		8	6	9
	Subtotaal		78	140	125	113	129	120	91	92	84	99	98	110



Misd. tegen de lichamelijke integriteit

			2000	2013	2014	2015	2016	2017	2018	2019	2020	2021	2022	2023	
Opz. slagen en/of verwondingen buiten familie	Vechtpartij (=wederzijdse slagen)	Vol.	27	35	32	36	45	39	33	39	31	42	39	47	
	Slagen aan politie-ambtenaar	Vol.	13	9	9	8	4	4	3	8	11	6	6	6	
	Op een minderjarige door gezaghebbend persoon	Vol.	1	2	7	1	4	3	2	2	7	3	3	4	
	Op een minderjarige hoedanigheid dader onbekend	Vol.	8	9	8	15	8	7	15	7	13	13	13	11	
	Op kwetsbaar persoon door gezaghebbend persoon	Vol.						1							
	Op kwetsbaar persoon (hoedanigheid dader onbekend)	Vol.							1		1			3	
	Op minderjarige dr samenwonende zonder gezagsrel.	Vol.											1		
	Op een scheidsrechter van een sportwedstrijd	Vol.													1
	Slagen aan personeel openbaar vervoer	Vol.		2	4		2	2			1		1	2	2
	Slagen aan personeel andere openbare dienst	Vol.			2						1		1		
	Slagen aan medisch beroep	Vol.		1	2	1	3				1	2	1		2
	Slagen aan personeel onderwijsinstelling	Vol.		3	2	1	1			1	1		1	1	1
	Slagen aan cipiers/veiligheidskorps	Vol.			1	2	3	4	1						3
		Pog.										1			
	Niet nader bepaald	Vol.	147	103	116	100	111	119	95	91	77	66	95	92	
	Subtotaal		196	164	183	164	181	179	151	151	143	135	159	172	
Schuldig verzuim		Vol.	1	1	4		1							1	
	Subtotaal		1	1	4		1							1	
Andere opzet. misd. tg. lichamelijke integriteit	Onthouding verzorging van kind/kwetsbaar persoon	Vol.			1							1	1		
	Verlaten kind of kwetsbaar persoon	Vol.	1							1					
	Achterlaten van een kind in behoeftige toestand	Vol.			3					1					
	Toediening van schadelijke stoffen	Vol.			1						1		2	2	
	Vergiftiging voedingswaren	Vol.			1						1				
	Kwaadwillige belemmering van het verkeer	Vol.		6	2	2	3	1	3	1	1				1
	Feitelikheden en lichte geweldsdaaden	Vol.	5	5	7	8	2	3	8	10	9	10	7		2
	Subtotaal		6	11	15	10	5	4	11	13	12	11	10	5	
Onopzet. misd. tg. lichamelijke integriteit	Onopzettelijke slagen en/of verwondingen	Vol.	11	1	2	2	5	1	3	4			2		
	Onopzettelijke toediening van schadelijke stoffen	Vol.												1	
	Verzuim van onderhoud kind of kwetsbaar persoon	Vol.		1						1				1	
	Hondenbeet	Vol.		7	6	8	9	7	8	4	5	6	4	8	
	Subtotaal		11	9	8	10	14	8	11	9	5	6	6	10	
	Totaal		292	330	342	298	339	313	273	270	246	256	278	304	

Misd. tegen de persoonlijke vrijheid



Misd. tegen de persoonlijke vrijheid

		2000	2013	2014	2015	2016	2017	2018	2019	2020	2021	2022	2023
Gijzeling	Vol.				1					2			
	Subtotaal				1					2			
Ontvoering van minderjarige of kwetsbaar persoon	Ouderlijke ontvoering	Vol.			2							2	1
	Andere ontvoering	Vol.										2	
	Subtotaal	1			2							4	1
Vrijheidsberoving door particulier	Vol.		1	1	3	1	1	4	4		2	2	1
	Pog.		1										
	Subtotaal		2	1	3	1	1	4	4		2	2	1
Totaal		1	2	1	6	1	1	4	4	2	2	6	2

Zedenmisdrijven

		2000	2013	2014	2015	2016	2017	2018	2019	2020	2021	2022	2023
Verkrachting zonder de dood tot gevolg	Slachtoffer <10j	Vol.	3										
	Slachtoffer 10j - 14j	Vol.	1										
	Slachtoffer 14j - 16j	Pog.											
	Slachtoffer 14j - 16j	Vol.	2	1		2	2	3	2	6	1	3	
	Slachtoffer 16j - 18j	Vol.			1		3	3	5	2		1	
	Slachtoffer meerderjarig	Vol.		7	7	5	3	6	10	9	7	13	1
	Slachtoffer leeftijd onbekend	Pog.		1		1	1		1				
Slachtoffer leeftijd onbekend	Vol.											1	
Subtotaal		6	14	17	12	11	18	22	22	11	22	2	
Verkrachting met gevolg onbekend	Vol.	1										1	
Subtotaal		1										1	
Verkrachting zonder de dood tot gevolg (nwSSW)	Slachtoffer <16j	Vol.									1	4	4
	Slachtoffer 16j - 18j	Vol.										1	1
	Slachtoffer meerderjarig	Vol.										6	9
Subtotaal											1	11	14
Aanranding eerbaarheid met geweld / bedreiging	Slachtoffer < 16j	Vol.	2	3	1	2		3	2	1	3	1	1
	Slachtoffer 16j - 18j	Vol.	2			1	1	1	1		1		
	Slachtoffer meerderjarig	Vol.	3	4	4	4	5	6	4	4	2	2	
	Pog.	1											
Subtotaal		8	7	6	6	6	10	7	6	5	4	1	



Zedenmisdrijven

			2000	2013	2014	2015	2016	2017	2018	2019	2020	2021	2022	2023
Aanranding eerbaarheid zonder geweld / bedreiging	Slachtoffer < 16j	Vol.	5	11	7	10	11	12	5	10	7	11	4	
	Slachtoffer 16j - 18j	Vol.		1	1	2	1	1	1	1	2	1	2	
	Slachtoffer leeftijd onbekend	Pog.				1								
		Vol.	2	1	2	1	2		2	1	1	1	2	
		Subtotaal	7	13	10	14	14	13	8	12	10	13	8	
Aantasting seksuele integrit. zonder dood (nwSSW)	Slachtoffer <16j	Vol.											10	7
	Slachtoffer 16j - 18j	Vol.											4	2
	Slachtoffer meerderjarig	Vol.											6	9
		Subtotaal											20	18
Aantasting seksuele integriteit-onbepaald (nwSSW)		Vol.											1	
		Subtotaal											1	
Kinderpornografie	Bezit	Vol.			3	2	4	1	3	4	1	1	4	
	Verspreiding	Vol.		1	1		2	2	3	6	7	11		
	Toegang kinderporno via technologie	Vol.						1				1		
		Subtotaal		1	4	2	6	4	6	10	8	13	4	
Pornografie		Vol.	1											
		Subtotaal	1											
Aanzetting tot ontucht	Slachtoffer minderjarig	Vol.			2	1	2	2		4	4	7	4	
	Slachtoffer meerderjarig	Vol.									1			
	Reclame via ICT voor ontucht	Vol.								1				
	Andere reclame voor ontucht	Vol.							1	2				
		Subtotaal			2	1	2	2	1	7	5	7	4	
Uitbuiting van iemands ontucht	Slachtoffer minderjarig	Vol.		1						1				
	Slachtoffer meerderjarig	Vol.			1	1				1				
		Subtotaal		1	1	1				2				
Openbare zedenschennis	Handelingen (exhibitionisme, enz.)	Vol.	7	7	7	3	9	4	12	9	2	8	5	
	Geschriften, afbeeldingen, voorwerpen	Vol.	3			1	5	5	2	3	7	7	5	
	Schunnigheden in het openbaar	Vol.						1						
	Exhibitionisme (nwSSW)	Vol.												7
	Extreem pornograf. of gewelddadige inhoud (nwSSW)	Vol.												2
		Subtotaal	10	7	7	4	14	10	14	12	9	15	10	9
Voyeurisme	Observatie/opname van naaktheid of intimiteit	Vol.	1	4		1	2	3	6	1		2	1	
	Verspreiding opname naaktheid of intimiteit	Vol.							4	1	3	3	3	
		Subtotaal	1	4		1	2	3	10	2	3	5	4	



Zedenmisdrijven

			2000	2013	2014	2015	2016	2017	2018	2019	2020	2021	2022	2023
Voyeurisme via technisch/ander hulpmiddel (nwSSW)	Slachtoffer <16j	Vol.											1	
	Slachtoffer 16j - 18j	Vol.												1
		Pog.												1
	Slachtoffer meerderjarig	Pog.												1
		Subtotaal											1	3
Verspreiding van seksueel getinte inhoud (nwSSW)	Slachtoffer <16j	Vol.												4
	Slachtoffer 16j - 18j	Vol.												1
	Slachtoffer meerderjarig	Vol.												3
		Subtotaal												8
Versprei. seks. inhoud kwaad opzet/winst (nwSSW)	Slachtoffer <16j	Vol.											1	3
		Pog.												1
	Slachtoffer 16j - 18j	Vol.												1
	Slachtoffer meerderjarig	Vol.											1	1
		Subtotaal											2	6
Grooming (contact via ICT met minderjarige < 16 j)		Vol.			3	2	2	1	1	2	1			
		Subtotaal			3	2	2	1	1	2	1			
Grooming offline - zonder ICT (nwSSW)	Slachtoffer 16j - 18j	Vol.												1
		Subtotaal												1
Grooming online - met ICT (nwSSW)	Slachtoffer <16j	Vol.											1	1
		Subtotaal											1	1
Seks. uitbuiting minderjarigen-prostitutie (nwSSW)	Aanzetten plegen van ontucht/prostit. (nwSSW)	Vol.												1
		Subtotaal												1
Beelden seksueel misbruik minderjarigen (nwSSW)	Productie/verspreid. beelden seks. misbr. (nwSSW)	Vol.											1	1
		Subtotaal											1	1
Misbruik van prostitutie - meerderjarige (nwSSW)		Vol.												2
		Subtotaal												2
		Totaal	34	47	47	44	57	62	69	74	53	81	71	64

Misdr. tegen andere morele waarden en gevoelens

			2000	2013	2014	2015	2016	2017	2018	2019	2020	2021	2022	2023
Belaging	Pesterij per telefoon (OLD)	Vol.	16											
		Vol.	9	101	84	64	80	79	69	65	66	57	66	78


Misd. tegen andere morele waarden en gevoelens

		2000	2013	2014	2015	2016	2017	2018	2019	2020	2021	2022	2023
	Subtotaal	25	101	84	64	80	79	69	65	66	57	66	78
Grafschennis	Vol.	4	1	4		3	3	2			1		1
	Subtotaal	4	1	4		3	3	2			1		1
Schending van het beroepsgeheim	Vol.	2	1	1	1	1	1	1	2		2	1	1
	Subtotaal	2	1	1	1	1	1	1	2		2	1	1
Schending van de eer	Laster en eerroof	Vol.	21	32	24	23	25	26	42	19	22	24	27
	Lasterlijke aangifte	Vol.	1	2					2	1			
	Lasterlijke aantijging	Vol.	2	3	1		1	1	1	1	2		3
	Kwaadwillige ruchtbaarmaking	Vol.		2	1		1						
	Beledigingen (Wanbedrijf)	Vol.	7	8	5	4	8	3	9	16	10	9	5
	Niet nader bepaald	Vol.								1			
	Subtotaal	56	31	47	31	27	35	30	54	38	34	33	35
Persoonlijke levenssfeer	Woonstschennis door particulier	Vol.	17	11	6	6	6	7	12	8	9	9	5
		Pog.									1		
	Schending van het briefgeheim	Vol.		2	1		3			1	2	2	1
	Subtotaal	11	17	13	7	6	9	7	12	9	12	11	6
Nachtlawaaï	Vol.	12	25	12	13	10	13	12	5	7	8	7	12
	Subtotaal	12	25	12	13	10	13	12	5	7	8	7	12
Schenden van communicatie door particulier	Vol.						1		1				
	Subtotaal						1		1				
Misbruik zwakheden personen	Vol.							1					1
	Subtotaal							1					1
Privacy minderjarige: publicatie debatten Justitie	Vol.										1		
	Subtotaal										1		
Privacy zeden: publicatie identiteit slachtoffer	Vol.				1							1	
	Subtotaal				1							1	
Cyberlokking (lokken van minderjarige via ICT)	Vol.						1						
	Subtotaal						1						
Bezetting andermans goed (kraken)	Binnendringen/bezetten/verblijven (niet bewoond)	Vol.						2	1	1	1	1	
	Subtotaal							2	1	1	1	1	
	Totaal	110	176	161	116	128	142	124	140	121	116	120	134



Misd. tegen het juridisch statuut van het kind

			2000	2013	2014	2015	2016	2017	2018	2019	2020	2021	2022	2023
Niet-afgeven van kinderen	Door de ouders	Vol.	2				1	1						
		Subtotaal	2				1	1						
Verduistering van een kind		Vol.				1								
		Subtotaal			1									
Niet nader bepaald		Vol.						1						
		Subtotaal					1							
Totaal			2			1	1	2						

Diefstal en afpersing

			2000	2013	2014	2015	2016	2017	2018	2019	2020	2021	2022	2023
Diefstal met vzo	Met geweld	Vol.	4	7	10	8	9	15	9	7	3	7	4	5
		Pog.	1	1	3	1	1		5	3	1	1	1	1
	Zonder geweld	Vol.	136	191	239	162	176	152	152	115	102	92	102	107
		Pog.	45	83	115	87	68	69	73	64	40	33	34	43
Subtotaal			186	282	367	257	254	237	234	191	148	133	141	156
Diefstal zonder vzo	Met geweld	Vol.	6	4	8	6	8	5		5	10	3	4	5
		Pog.			1							2		1
	Zonder geweld, Zakkenrollerij	Vol.	26	73	54	53	37	30	25	19	11	12	12	7
		Pog.		1		2		1						
	Zonder geweld, Gebruiksdiefstal	Vol.			2	1	1	1					2	1
	Zonder geweld, Huisdiefstal	Vol.	9	14	10	20	16	15	12	17	10	11	6	13
Zonder geweld	Vol.	973	656	657	634	597	564	489	537	368	410	476	493	
	Pog.	15	18	16	11	14	19	11	11	16	17	17	17	
Subtotaal			1.029	766	748	727	673	635	537	589	415	455	517	537
Diefstal niet nader bepaald	Vol.		129	1	1	2	1			1		1	1	
		Pog.	46											
	Subtotaal	175	1	1	2	1			1		1	1		
Afpersing	Vol.		3	5	9	12	8	9	6	4	10	5	13	21
		Pog.	1	5	3	4	3	6	10	3	4	7	7	5
	Subtotaal	4	10	12	16	11	15	16	7	14	12	20	26	
Vervaardiging valse sleutels	Vol.										1			
		Subtotaal									1			



Diefstal en afpersing

		2000	2013	2014	2015	2016	2017	2018	2019	2020	2021	2022	2023
Moeskoperij	Vol.	2											
	Subtotaal	2											
	Totaal	1.396	1.059	1.128	1.002	939	887	787	788	578	601	679	719

Bedrog

		2000	2013	2014	2015	2016	2017	2018	2019	2020	2021	2022	2023
Witwassen	Vol.		2	8	1		3	5	5	12	13	7	23
	Pog.											1	
	Subtotaal		2	8	1		3	5	5	12	13	8	23
Heling	Gewone heling	Vol.	1	1	2		1	2		1	1	2	
	Gekwalificeerde heling	Vol.					1						
	Pog.								1				
	Niet nader bepaald	Vol.	1										
	Subtotaal	3	2	1	2		2	2	1	1	1	2	
Flessentrekkerij	Brandstof / smeeroilie	Vol.	2								1		
	Dranken en spijzen	Vol.	3	2	5		1	5	6	4		1	3
	Huurrijtuig	Vol.	2		1			1		1		3	2
	Logies	Vol.				1		1		3			
	Subtotaal	10	7	2	6	1	1	7	6	8	1	4	5
Private omkoping		Vol.					1				1		
		Pog.										1	
	Subtotaal						1				1	1	
Verduistering en bedrieglijke vernietiging	Bedrieglijke verberging	Vol.	18	8	16	13	7	6	3	4	4	12	4
	Van geld, papieren, enz.	Vol.					2						
	Van gerechtelijke stukken	Vol.				1							
	Van in beslag genomen voorwerpen	Vol.	1	2		1	1			2	1		2
	Pog.							1					
	Van roerende goederen van echtgenoten	Vol.									1		
	Van nalatenschap	Vol.										1	
	Niet nader bepaald	Vol.				3	1	2			2		
	Subtotaal	20	19	10	16	18	11	9	3	6	8	13	6



Bedrog

		2000	2013	2014	2015	2016	2017	2018	2019	2020	2021	2022	2023	
Oplichting	Internetfraude	Vol.	35	43	43	53	56	88	115	139	135	134	145	
		Pog.	9	10	13	14	8	16	22	15	12	11	8	
	Oplichting zonder internet	Vol.	24	44	42	32	24	20	20	17	19	22	17	
		Pog.	11	8	17	12	10	4	6	2	1	2	13	
	Niet nader bepaald	Vol.	34											
		Pog.	7											
Subtotaal		41	79	105	115	111	98	128	163	173	167	169	183	
Bedriegerij	Verkochte waren / geleverd werk	Vol.	1		1		1	1						
		Vol.							1					
	Munten	Vol.	1		1		1	1	1					
Subtotaal			1		1		1	1	1					
Misbruik van vertrouwen en verwante misd.	Misbruik van vertrouwen	Vol.	17	19	26	32	14	21	30	24	21	31	38	
		Vol.	2		2	5		4	4				2	
	Misbruik van zwakheden	Vol.	19	19	28	37	14	25	34	24	21	31	40	
Subtotaal		37	19	19	28	37	14	25	34	24	21	31	40	
Misbruik van maatschappelijk vermogen	Door vennootschappen	Vol.							1	1				
		Vol.				1	1						1	
	Andere	Vol.				1	1		1	1			1	
Subtotaal					1	1		1	1				1	
Misd. ivm insolventie	Door derden	Vol.							1					
	Door de schuldenaar	Vol.			1	1						1		
	Niet nader bepaald	Vol.	2	11	6	3	1	2						
		Vol.	2	11	7	4	1	2	1				1	
Subtotaal			2	11	7	4	1	2	1				1	
Bedrieglijk onvermogen	Vol.			1	2									
	Vol.			1	2									
Subtotaal				1	2									
Ongedekte cheques	Vol.	11												
		1												
	Pog.	1												
Subtotaal		12												
Totaal		123	131	156	177	174	133	179	215	225	212	229	258	

Beschadigen van eigendom

		2000	2013	2014	2015	2016	2017	2018	2019	2020	2021	2022	2023
Opzettelijke brandstichting	In een bewoonde plaats (bij dag)	Vol.	3	2	1		1			2	1		
		Pog.	1										
	In een bewoonde plaats (bij nacht)	Vol.	1	1		1						3	1
		Vol.	1							1			



Beschadigen van eigendom

		2000	2013	2014	2015	2016	2017	2018	2019	2020	2021	2022	2023	
In een andere plaats (bij dag)	Vol.	2	6	1	3	5	3	9	6	1	2	2	5	
	Pog.			1										
	Vol.	1	2	4	4	6	2	1	1	1	1	3		
In een andere plaats (bij nacht)	Vol.		2	2	1	1		1	1	1	1		1	
	Pog.			1	1		1							
In een andere plaats (onbepaald tijdstip)	Vol.		2	2	1	1		1	1	1	1		1	
	Pog.			1	1		1							
	Subtotaal	4	16	12	10	13	7	11	9	5	8	6	6	
Opzettelijke vernieling door ontploffing	In een bewoonde plaats (bij nacht)	Vol.				1								
	Subtotaal					1								
Onopzettelijke brandstichting	Vol.	43	34	25	22	33	40	36	23	21	12	11	18	
	Subtotaal	43	34	25	22	33	40	36	23	21	12	11	18	
Vernieling, onbruikbaarmaking, beschadiging	Met vzo	Vol.			1	1	2	1		2	1		1	
	Vernieling van landbouwgoederen	Vol.		3		2		2	2					
	Niet nader bepaald	Vol.		1										
	Subtotaal	21	4		3	1	4	3		2	1		1	
Vandalisme	Op voertuigen	Vol.	190	147	226	193	223	182	186	207	133	117	125	134
		Pog.					1					1		
	Op andere roerende goederen	Vol.	184	43	48	59	38	68	46	37	26	38	29	27
		Vol.		15	5	10	11	11	5	3	7	8	21	9
	Graffiti	Pog.		1										
	Andere vernielingen op onroerende goederen	Vol.	49	141	128	101	109	115	124	130	87	121	95	113
Beschadiging van afsluiting	Vol.	3	7	7	27	35	14	6	2	10	2		2	
	Subtotaal	426	354	414	390	417	390	367	379	263	287	270	285	
	Totaal	494	408	451	425	465	441	417	411	291	308	287	310	

Misdr. tegen de veiligheid van de staat

		2000	2013	2014	2015	2016	2017	2018	2019	2020	2021	2022	2023
Terrorisme	Terroristische groep	Vol.				1	1						
	Verspreiden boodschap die aanzet tot terrorisme	Vol.						1					
	Subtotaal					1	1	1					
	Totaal					1	1	1					

Misdr. tegen de openbare veiligheid



Misd. tegen de openbare veiligheid

		2000	2013	2014	2015	2016	2017	2018	2019	2020	2021	2022	2023	
Criminele organisatie	Vol.		1		1						2		1	
	Subtotaal		1		1						2		1	
Vereniging van misdadigers	Vol.		3	1	1	14	11	3	5	9	11	7	7	
	Subtotaal		3	1	1	14	11	3	5	9	11	7	7	
Ontvluchting van gevangenen	Vol.	13	4	1	1	3	2		2		4	1	1	
	Pog.				1									
	Vol.						1							
	Pog.	1				1		1						
	Vol.		13	14	4	7	13	6	6	2	4	14	16	
	Vol.		10	7	8	10	4	11	8	4		5	19	
	Vol.	13	1	1	1	1		1	1			1	1	
	Subtotaal	27	28	23	15	22	20	19	17	6	8	21	37	
Verberging	Verberging van een misdadiger	Vol.					1					1		
	Subtotaal						1					1		
Bedreigingen	Bedreiging met een aanslag	Vol.	1				1			12	2	6	1	
	Mondeling	Vol.	135	82	94	53	64	58	74	58	49	49	33	47
	Schriftelijk	Vol.	7	25	15	27	24	25	20	30	32	16	19	20
	Door gebaren, zinnebeelden	Vol.	12	32	24	23	24	26	22	18	32	19	19	36
	Bommelding	Vol.	1			4	1	3	2	1	1	2		3
	Niet nader bepaald	Vol.	12							1			1	
	Subtotaal	168	140	133	107	113	113	118	108	126	88	78	107	
	Totaal	195	172	157	124	149	145	140	130	141	109	107	152	

Misd. tegen gezag van de overheid

		2000	2013	2014	2015	2016	2017	2018	2019	2020	2021	2022	2023
Geweld tegen overheidspersonen	Vol.	1	1	3	1	3	2	1	1	6	2	2	
	Subtotaal	1	1	3	1	3	2	1	1	6	2	2	
Weerspannigheid	Gewapende weerspannigheid	Vol.	1	2		3	2	1		3	4	3	2
	Ongewapende weerspannigheid	Vol.	20	35	37	34	31	25	31	44	35	35	26
	Vol.	2				1	1					1	
	Pog.	2											
	Subtotaal	25	37	37	37	34	27	31	44	38	39	39	28



Misdr. tegen gezag van de overheid

		2000	2013	2014	2015	2016	2017	2018	2019	2020	2021	2022	2023
Smaad	Vol.	27	17	13	8	16	13	9	10	16	13	9	8
	Subtotaal	27	17	13	8	16	13	9	10	16	13	9	8
Weigering medewerking (informatica en telecom)	Vol.						2		2	5	7	6	7
	Subtotaal						2		2	5	7	6	7
Andere misdrijven	Zegelverbreking	Vol.						1		1			
	Belemmering uitoefening rechtspraak	Vol.							1				
	Subtotaal							1	1	1			
Totaal		53	55	53	46	53	44	42	58	66	61	56	43

Misdr. tegen de openbare trouw

		2000	2013	2014	2015	2016	2017	2018	2019	2020	2021	2022	2023	
Valsheid in geschriften	Schriftvervalsing	Vol.	13	23	40	37	33	15	16	20	12	11	10	12
		Pog.				1					1			
	Gebruik van valse en vervalste geschriften	Vol.	7	13	9	4	5	6	6	5	2	3	3	8
	Subtotaal	20	36	49	42	38	21	22	25	15	14	13	20	
Aanmatiging	Van ambten	Vol.	2	4	6	5	2	4		1		1		2
	Van titels	Vol.			1								1	
	Van naam	Vol.	3	5	4	10	11	7	9	14	15	22	17	32
	Niet nader bepaald	Vol.	1											
	Subtotaal	6	9	11	15	13	11	9	15	15	23	18	34	
Namaking / Vervalsing	Namaking	Vol.		5	5	6	3		1			3	2	2
	Vervalsing	Vol.	1	3	2	2	3	3	4		1		2	2
	Pog.					1								
Subtotaal	1	8	7	8	7	3	5		1	3	4	4	4	
Valse munt	Uitgifte	Vol.	3	2			1	1		5	1	3	3	
		Pog.	1							2			1	
	Niet nader bepaald	Vol.	7											
	Andere	Vol.	1	1					1	1	2	1	1	1
Subtotaal	12	3			1	1		8	2	5	5	1		
Valsheid voor het gerecht	Valse verklaringen	Vol.	3	1	1	2	3		2		2	2	1	1
	Valse eedaflegging	Vol.				1								
	Subtotaal	3	1	1	3	3		2		2	2	1	1	
Totaal		42	57	68	68	62	36	38	48	35	47	41	60	



Misd. tegen de openbare trouw



Misd. tegen de familie

		2000	2013	2014	2015	2016	2017	2018	2019	2020	2021	2022	2023
Familieverlating	Vol.		1										
	Subtotaal		1										
Weigering recht op persoonlijk contact	Vol.	89	134	95	56	52	63	84	99	42	33	55	59
	Subtotaal	89	134	95	56	52	63	84	99	42	33	55	59
Niet betaling onderhoudsgeld	Vol.	31	7	3	4	2	2	5	1	2	1	2	1
	Subtotaal	31	7	3	4	2	2	5	1	2	1	2	1
Gedwongen huwelijk	Vol.										1		
	Subtotaal										1		
	Totaal	120	142	98	60	54	65	89	100	44	35	57	60

Informaticacriminaliteit

		2000	2013	2014	2015	2016	2017	2018	2019	2020	2021	2022	2023
Hacking	Vol.		9	7	9	9	8	15	32	31	16	34	40
	Pog.								2		1	1	1
	Subtotaal		9	7	9	9	8	15	34	31	17	35	41
Valsheid in informatica	Vol.		3	11	10	9	2	5	5	3	16	6	18
	Subtotaal		3	11	10	9	2	5	5	3	16	6	18
Informaticabedrog	Vol.		29	25	24	25	45	52	39	157	127	173	140
	Pog.		3	4	5	3	2	1	2	10	8	5	3
	Subtotaal		32	29	29	28	47	53	41	167	135	178	143
Sabotage	Vol.		3	3	4	4	3	1	1	3	3	1	2
	Pog.				1								
	Subtotaal		3	3	5	4	3	1	1	3	3	1	2
	Totaal		47	50	53	50	60	74	81	204	171	220	204

Onwettige uitoefening van het openbaar gezag

		2000	2013	2014	2015	2016	2017	2018	2019	2020	2021	2022	2023
Knevelarij	Vol.				1								
	Subtotaal				1								
Publieke omkoping	Vol.			1			2	3			1		
	Pog.		1					1					



Onwettige uitoefening van het openbaar gezag

		2000	2013	2014	2015	2016	2017	2018	2019	2020	2021	2022	2023
	Subtotaal		1	1			2	4			1		
Woonstschennis door ambtenaar	Vol.	1											
	Subtotaal	1											
Daden van willekeur	Vol.			1	1			1				1	
	Subtotaal			1	1			1				1	
	Totaal	1	1	2	2		2	5			1	1	

Huisjesmelkerij

		2000	2013	2014	2015	2016	2017	2018	2019	2020	2021	2022	2023
Zonder vzo	Vol.						1				2		1
	Subtotaal						1				2		1
	Totaal						1				2		1

Mensenhandel

		2000	2013	2014	2015	2016	2017	2018	2019	2020	2021	2022	2023
Seksuele uitbuiting	Vol.						1	1	1				
	Subtotaal						1	1	1				
Economische uitbuiting	Vol.				1		1						
	Subtotaal				1		1						
	Totaal				1		2	1	1				

Andere inbreuken Strafwetboek

		2000	2013	2014	2015	2016	2017	2018	2019	2020	2021	2022	2023
	Vol.		1										
	Subtotaal		1										
	Totaal		1										

Overtreding Strafwetboek

		2000	2013	2014	2015	2016	2017	2018	2019	2020	2021	2022	2023
Beledigingen (Overtreding)	Vol.	14											
	Subtotaal	14											
Ombrenging van dieren (Overtreding)	Vol.	8											
	Pog.	1											


Overtreding Strafwetboek

		2000	2013	2014	2015	2016	2017	2018	2019	2020	2021	2022	2023
	Subtotaal	9											
Rondzwervende dieren	Vol.	1											
	Subtotaal	1											
Verbergen gelaat in openbare plaats	Vol.					1							
	Subtotaal					1							
Andere overtredingen SWB	Vol.	26	33	24	20	23	25	2			2	1	2
	Subtotaal	26	33	24	20	23	25	2			2	1	2
	Totaal	50	33	24	20	24	25	2			2	1	2

POLITIËLE CRIMINALITEITSSTATISTIEKEN

PLEEGPLAATS: POLITIEZONE

PZ DENDERMONDE

***Bijlage II: Detailrapport per misdrijfcategorie
Bijzondere Wetten***



PZ DENDERMONDE

Inbreuk bijzondere wetgeving

Drugs

			2000	2013	2014	2015	2016	2017	2018	2019	2020	2021	2022	2023
Bezit		Vol.	169	248	301	306	342	336	356	325	362	268	262	329
		Subtotaal	169	248	301	306	342	336	356	325	362	268	262	329
Gebruik	Gebruik in groep	Vol.	98											
	Individueel gebruik	Vol.	59											
	Gebruik vergemakkelijken	Vol.	1	13	36	21	13	5	36	19	27	13	6	7
	Aanzetten tot gebruik	Vol.	1	3	2	2	1	1		2	1	3	1	
	Wanorde, schandaal of gevaar in openbare ruimte	Vol.					3	6	15	12	5	5	4	7
	Niet nader bepaald	Vol.					1							
		Subtotaal	159	16	38	23	18	12	51	33	33	21	11	14
In- en uitvoer		Vol.	69	6	5	9	15	11	4	5	1	1	1	1
		Pog.										1		
		Subtotaal	69	6	5	9	15	11	4	5	1	2	1	1
Fabricatie		Vol.		3	6	10	11	2	6	2	4	3	7	6
		Subtotaal		3	6	10	11	2	6	2	4	3	7	6
Handel		Vol.	39	77	77	89	94	58	71	59	88	83	102	104
		Pog.									1	3		
		Subtotaal	39	77	77	89	94	58	71	59	89	86	102	104
Andere		Vol.	4	45	43	24	25	13	15		8	2	2	1
		Subtotaal	4	45	43	24	25	13	15		8	2	2	1
		Totaal	440	395	470	461	505	432	503	424	497	382	385	455


Vreemdelingenwetgeving

			2000	2013	2014	2015	2016	2017	2018	2019	2020	2021	2022	2023
Illegale transmigratie	Schijnhuwelijk zonder beloning/dwang	Vol.		3	1		12	20	9	14	14	11	11	23
		Pog.						4	3					1
	Schijn-wettelijk samenwonen zonder beloning/dwang	Vol.					2	1	1	1		1	2	2
	Toegang tot het grondgebied	Vol.	12	22	14	24	14	20	19	9	22	20	10	17
	Verblijf	Vol.	18	28	54	42	30	60	71	63	84	73	27	41
	Niet dragen van identiteits- of reisdocumenten	Vol.		2	3	1	2	1	1		1			
	Inschrijving in vreemdelingenregister	Vol.		15	18	12	14	5	7	20	7	6	13	8
	Subtotaal		30	70	90	79	74	111	111	107	128	111	63	92
Mensensmokkel	Vol.				2	1	2		2	1	1	1		
	Subtotaal				2	1	2		2	1	1	1		
Mensenhandel	Vol.	2												
	Subtotaal	2												
Hulp bij illegaal verblijf	Vol.					2	2				1			
	Subtotaal					2	2				1			
Niet nader bepaald	Vol.	3												
	Subtotaal	3												
Andere	Vol.	1			1	1								
	Subtotaal	1			1	1								
	Totaal		36	70	90	82	78	115	111	109	130	112	64	92



Milieu

			2000	2013	2014	2015	2016	2017	2018	2019	2020	2021	2022	2023
Afvstoffen	Afvaltransport	Vol.		3										
	Afval door beroepspersoon	Vol.		5	7	2	6	8	5	4	1	1		
	Afval door particulier	Vol.		47	61	57	40	26	34	38	18	12	5	6
	Afval door onbepaald persoon	Vol.	16											
	Afval: vergunning/erkenning	Vol.		2	1		1	1						
	Niet nader bepaald	Vol.	6											
	Subtotaal		22	57	69	59	47	35	39	42	19	13	5	6
Vuurwerk		Vol.						1			1			
	Subtotaal							1			1			
Andere dan afval	Stedenbouw	Vol.	48	7	24	23	20	26	33	17	18	25	19	4
	Milieuvergunning	Vol.		3	1	4	2		1				1	
	Geluidshinder	Vol.	1	4			1	1					1	
	Waterverontreiniging	Vol.	3	2	4	3	2	1	5					1
	Luchtverontreiniging	Vol.					1	2	9	11	3	4	2	1
	Bodemverontreiniging	Vol.		3	1	1			1		1	1		1
	Andere leefmilieuhinder	Vol.	9	6	4	4		1	3		2	4	1	
	Subtotaal		61	25	34	35	26	31	52	28	24	35	24	6
Biodiversiteit / Fauna en flora	Dierenwelzijn	Vol.	7	15	6	5	10	4	7	7	25	37	21	19
	Natuurbescherming	Vol.	3		1	2	2	1		1		1	2	
	Vergunning / erkenning dieren	Vol.											1	3
	Vernietiging van dieren	Vol.		4	1	4	2	1	4		2	3	1	1
		Pog.				1	2	2	2	1	1	2		1
	Dierengezondheid	Vol.												1
	Subtotaal		10	19	8	12	16	8	13	9	28	44	27	22
	Totaal		93	101	111	106	89	75	104	79	72	92	56	34



Wapens en springstoffen

			2000	2013	2014	2015	2016	2017	2018	2019	2020	2021	2022	2023
Illegaal bezit	Vuurwapen	Vol.		10	8	13	26	17	69	17	17	16	7	4
	Blank wapen of niet-vuurwapen	Vol.		15	14	13	13	20	12	21	19	18	12	14
	Munitie	Vol.				1	3	1		2	2	1	2	2
	Onderdelen/toebehoren	Vol.			1									
	Niet nader bepaald	Vol.	8											
	Subtotaal		8	25	23	27	42	38	81	40	38	35	21	20
Illegale dracht / vervoer	Vuurwapen	Vol.		5	3	3	1	1	4	1	4	2	7	1
	Blank wapen of niet-vuurwapen	Vol.		19	11	21	16	19	14	19	24	18	17	14
	Munitie	Vol.					1			1				
	Niet nader bepaald	Vol.	24											
	Subtotaal		24	24	14	24	18	20	18	21	28	20	24	15
Illegale handel	Vuurwapen	Vol.											2	
	Blank wapen of niet-vuurwapen	Vol.				2		1						
	Subtotaal				2		1						2	
Illegale vervaardiging / herstelling	Vuurwapen	Vol.											1	
	Munitie	Vol.											1	
	Subtotaal												2	
Springstoffen		Vol.			1		1			2		1		
	Subtotaal			1		1				2		1		
Collectief onderricht		Vol.										1		
	Subtotaal											1		
Andere	Verkoop per postorder/internet van vuurwapen	Vol.									1	1		
	Veiligheidsmaatregelen	Vol.				1					1	2		
	Opslag	Vol.				1			2					
	Nalaten aangifte diefstal of verlies	Vol.		1	2						1			
	Invoer / uitvoer / doorvoer voor militair gebruik	Vol.			1									
	Niet nader bepaald	Vol.	5											
	Subtotaal		5	1	3	2	2	2	2		3	3		
	Totaal		37	49	39	56	63	59	101	63	69	60	49	35



Bescherming personen

			2000	2013	2014	2015	2016	2017	2018	2019	2020	2021	2022	2023	
Discriminatie	Racisme en xenofobie	Vol.	3	2	1	4	4	2	6	8	8	7	5	5	
	Op grond van seksuele geaardheid (homofobie)	Vol.					2			2	1		2	3	
	Op grond van het geslacht (seksisme)	Vol.			1										
	Niet nader bepaald	Vol.	1												
	Andere discriminatie	Vol.									1	2	1	1	
	Subtotaal		4	2	1	5	4	4	6	10	10	9	8	9	
Negationisme en revisionisme	Revisionisme	Vol.		1			1							1	
	Subtotaal			1			1							1	
Bescherming privé-leven		Vol.	5	3	2	6	4	3	4	4		3	1	1	
	Subtotaal		5	3	2	6	4	3	4	4		3	1	1	
Bewakingscamera's		Vol.		1	1		1						1	1	
	Subtotaal			1	1		1						1	1	
Portretrecht		Vol.				1			1	2	4	5	2	2	
	Subtotaal					1			1	2	4	5	2	2	
Tijdelijk huisverbod		Vol.											3	2	
	Subtotaal												3	2	
Bescherming persoonsgegevens		Vol.												1	
	Subtotaal													1	
Andere		Vol.	10												
	Subtotaal		10												
	Totaal		19	7	4	11	11	7	10	15	12	16	18	17	



Hormonen en doping

		2000	2013	2014	2015	2016	2017	2018	2019	2020	2021	2022	2023
Bezit	Vol.		1	3		4	2	1	4	1	7	2	2
	Subtotaal		1	3		4	2	1	4	1	7	2	2
Gebruik	Vol.	7	1	1				1	1				
	Subtotaal	7	1	1				1	1				
Aanmaak en distributie	Vol.					1							1
	Subtotaal					1							1
	Totaal	7	2	4		5	2	2	5	1	7	2	3

Private veiligheid

		2000	2013	2014	2015	2016	2017	2018	2019	2020	2021	2022	2023
Bewaking- / beveiligingsfirma's	Vol.				1		1						
	Subtotaal				1		1						
Private milities	Vol.	1											
	Subtotaal	1											
	Totaal	1			1		1						

Jeugdbescherming

		2000	2013	2014	2015	2016	2017	2018	2019	2020	2021	2022	2023
Wet op de leerplicht	Vol.	2	19	6	2	2	1	1		2			3
	Subtotaal	2	19	6	2	2	1	1		2			3
Wet op de jeugdbescherming	Vol.	19	160	183	147	172	185	162	166	158	191	217	245
	Subtotaal	19	160	183	147	172	185	162	166	158	191	217	245
Niet nader bepaald	Vol.						1	1				1	
	Subtotaal						1	1				1	
	Totaal	21	179	189	149	174	187	164	166	160	191	218	248



Sociaal strafwetboek

		2000	2013	2014	2015	2016	2017	2018	2019	2020	2021	2022	2023
Persoonlijke levenssfeer van de werknemer	Vol.											1	
	Subtotaal											1	
Belaging op het werk	Vol.		1	1		1	2	4	3	2	2	1	1
	Subtotaal		1	1		1	2	4	3	2	2	1	1
Illegale arbeid	Vol.	1	3			1		2					
	Subtotaal	1	3			1		2					
Sociale fraude inzake bijdragen (zwartwerk)	Vol.		2	5	13	6	11	12	14	13	8	8	8
	Subtotaal		2	5	13	6	11	12	14	13	8	8	8
Sociale documenten	Vol.										2		
	Subtotaal										2		
Misdr. tegen openbare trouw in sociaal strafrecht	Vol.		1	3	1	7	20	20	7	14	14	17	10
	Subtotaal		1	3	1	7	20	20	7	14	14	17	10
Oplichting in sociaal strafrecht	Vol.			3	1	8	21	19	10	14	12	17	8
	Subtotaal			3	1	8	21	19	10	14	12	17	8
Andere	Vol.			1	3	2		1	9	4	2	3	3
	Subtotaal			1	3	2		1	9	4	2	3	3
	Totaal	1	7	13	18	25	54	58	43	47	40	47	30

Dronkenschap en alcohol

		2000	2013	2014	2015	2016	2017	2018	2019	2020	2021	2022	2023
Openbare dronkenschap	Vol.	89	180	157	155	182	188	191	161	115	119	134	128
	Subtotaal	89	180	157	155	182	188	191	161	115	119	134	128
Alcohol schenken aan dronken persoon	Vol.					1							
	Subtotaal					1							
Andere	Vol.	3											
	Subtotaal	3											
	Totaal	92	180	157	155	183	188	191	161	115	119	134	128



Bevolkingsregister

		2000	2013	2014	2015	2016	2017	2018	2019	2020	2021	2022	2023
	Vol.	53	106	91	59	93	92	88	74	56	59	58	54
	Subtotaal	53	106	91	59	93	92	88	74	56	59	58	54
	Totaal	53	106	91	59	93	92	88	74	56	59	58	54

Identiteitskaart

		2000	2013	2014	2015	2016	2017	2018	2019	2020	2021	2022	2023
Niet in bezit	Vol.	5	19	23	14	23	18	20	19	17	2	2	2
	Subtotaal	5	19	23	14	23	18	20	19	17	2	2	2
Weigeren te vertonen	Vol.	2	4	2	3	3	1		1	3			
	Subtotaal	2	4	2	3	3	1		1	3			
Foto	Vol.							1					
	Subtotaal							1					
Niet nader bepaald	Vol.		1							1			
	Subtotaal		1							1			
	Totaal	7	24	25	17	26	19	21	20	21	2	2	2



Volksgezondheid

		2000	2013	2014	2015	2016	2017	2018	2019	2020	2021	2022	2023
Gezondheidsbeleid	Vol.										2		
	Subtotaal										2		
Rookverbod	Vol.		1		2					1			
	Subtotaal		1		2					1			
Wetgeving geneesmiddelen	Vol.				1				1		1	2	2
	Subtotaal				1				1		1	2	2
Tabaksverkoop	Vol.											2	
	Subtotaal											2	
Voedingswaren	Vol.		2		1					10	1		1
	Subtotaal		2		1					10	1		1
Weigering of verzuim naleving maatregelen	Vol.									655	143	2	
	Subtotaal									655	143	2	
Niet nader bepaald	Vol.							1					
	Subtotaal							1					
Andere	Vol.	2		1	1	4	1			62	1	2	2
	Subtotaal	2		1	1	4	1			62	1	2	2
	Totaal	2	3	1	5	4	1	1	1	728	148	8	5



Arbeid

		2000	2013	2014	2015	2016	2017	2018	2019	2020	2021	2022	2023
Algemeen reglement arbeidsbescherming	Vol.	1	3	1	1	1	1	1					
	Subtotaal	1	3	1	1	1	1	1					
Ambulante handel	Vol.		3	3	2	3	3	1	4	1	2		1
	Subtotaal		3	3	2	3	3	1	4	1	2		1
Inbreuk maatregel beroepsverbod	Vol.						1						
	Subtotaal						1						
Sociale fraude inzake bijdragen (zwartwerk)	Vol.	1	1	1					1	2	2		1
	Subtotaal	1	1	1					1	2	2		1
Toegang uitoefenen beroep	Vol.		1	1									
	Subtotaal		1	1									
Buitenlandse werknemers of zelfstandigen	Vol.	1	1								1		
	Subtotaal	1	1								1		
Niet nader bepaald	Vol.						1						
	Subtotaal						1						
Andere	Vol.	1	6	4	3	1	3	2	2	1	2	3	2
	Subtotaal	1	6	4	3	1	3	2	2	1	2	3	2
	Totaal	4	15	10	6	5	9	4	7	4	7	3	4



Bescherming van de openbare inkomsten

		2000	2013	2014	2015	2016	2017	2018	2019	2020	2021	2022	2023
Douane en accijnzen	Vol.										1		
	Subtotaal										1		
Sociale fraude inzake uitkeringen	Vol.										1		
	Subtotaal										1		
BTW-fraude	Vol.												1
	Subtotaal												1
Fiscale fraude - inkomstenbelastingen	Vol.		1			1	1			1	1		
	Subtotaal		1			1	1			1	1		
Fraude inzake andere openbare inkomsten	Vol.	1									1		
	Subtotaal	1									1		
Niet nader bepaald	Vol.	1							1				
	Subtotaal	1							1				
	Totaal	2	1			1	1		1	1	4		1

Economische wetgeving

		2000	2013	2014	2015	2016	2017	2018	2019	2020	2021	2022	2023
Vennootschappen	Vol.		2	14	7	15	11	19	11	17	9	6	6
	Subtotaal		2	14	7	15	11	19	11	17	9	6	6
Financiële instrumenten	Vol.		1										
	Subtotaal		1										
Namaak van intellectuele eigendomsrechten	Vol.						1				1		1
	Subtotaal						1				1		1
Andere	Vol.									2			
	Subtotaal									2			
	Totaal		3	14	7	15	12	19	11	19	10	6	7



Handelspraktijken

		2000	2013	2014	2015	2016	2017	2018	2019	2020	2021	2022	2023
Marktpraktijken en consumentenbescherming	Vol.	15			2			1					1
	Subtotaal	15			2			1					1
Handelsregister	Vol.		1										
	Subtotaal		1										
Niet nader bepaald	Vol.		1										
	Subtotaal		1										
Andere	Vol.		1	2	2	2	6	4	5	2			
	Subtotaal		1	2	2	2	6	4	5	2			
	Totaal	15	3	2	4	2	6	5	5	2			1

Andere bijzondere wetten

		2000	2013	2014	2015	2016	2017	2018	2019	2020	2021	2022	2023
Vervoer	Vol.	1			2		3	2		3	6	1	4
	Subtotaal	1			2		3	2		3	6	1	4
Loterijen en kansspelen	Vol.	1											
	Subtotaal	1											
Vordering dienstverlenende persoon	Vol.		2										
	Subtotaal		2										
Onopzettelijke beschadiging kabels telecomnetwerk	Vol.			2	5	4	9	11	6	4	9	17	42
	Subtotaal			2	5	4	9	11	6	4	9	17	42
Inbreuken Wet politie spoorwegen	Vol.			1	4	8	15	161	8	2	2	7	1
	Subtotaal			1	4	8	15	161	8	2	2	7	1
Elektronische communicatiemiddelen	Vol.											1	1
	Subtotaal											1	1
Andere	Vol.	6	3	4	5	5	3	4	3	3	11	3	
	Subtotaal	6	3	4	5	5	3	4	3	3	11	3	
	Totaal	8	5	7	16	17	30	178	17	12	28	29	48

POLITIËLE CRIMINALITEITSSTATISTIEKEN

PLEEGPLAATS: POLITIEZONE

PZ DENDERMONDE

*Bijlage III: Detailrapport
Criminele Figuren / Fenomenen*



PZ DENDERMONDE

CF Diefstal vervoermiddel

		2000	2013	2014	2015	2016	2017	2018	2019	2020	2021	2022	2023
Autodiefstal	Vol.	24	19	12	8	6	6	5	11	4	5	7	3
	Pog.	8	2	3	1	2	2	2	1	1	2		4
	Totaal	32	21	15	9	8	8	7	12	5	7	7	7
Motodiefstal	Vol.	1		1	6	2	1		1	1			
	Totaal	1		1	6	2	1		1	1			
Carjacking	Vol.	2								1			
	Pog.	1											
	Totaal	3								1			
Garagediefstal	Vol.	4	1		2	2	1						
	Totaal	4	1		2	2	1						
Bromfietsdiefstal	Vol.	80	8	5	25	13	10	8	3	5	2	8	7
	Pog.	1	1			1			1				
	Totaal	81	9	5	25	14	10	8	4	5	2	8	7
Fietsdiefstal	Vol.	429	195	246	216	219	211	189	201	113	143	191	205
	Pog.	1	1	1	4	2	3		3			4	
	Totaal	430	196	247	220	221	214	189	204	113	143	195	205



CF Inbraak

		2000	2013	2014	2015	2016	2017	2018	2019	2020	2021	2022	2023
Woninginbraak	Vol.	77	60	85	54	62	52	55	41	41	41	37	38
	Pog.	44	35	64	41	32	36	36	32	21	21	20	17
	Totaal	121	95	149	95	94	88	91	73	62	62	57	55
Inbraak in bedrijf of handelszaak	Vol.	56	33	36	28	20	18	30	15	13	9	9	15
	Pog.	17	17	23	14	7	11	15	11	6	2	5	6
	Totaal	73	50	59	42	27	29	45	26	19	11	14	21
Inbraak in openbare of overheidsinstelling	Vol.	22	12	12	8	9	20	15	9	5	6	5	6
	Pog.	6	5	4	2	7	11	7	1	3	3	1	4
	Totaal	28	17	16	10	16	31	22	10	8	9	6	10
Ramkraak	Vol.				2								
	Totaal				2								
Inbraak in gebouw (totaal)	Vol.	151	105	133	90	91	90	100	65	59	56	51	59
	Pog.	66	57	91	57	46	58	58	44	30	26	26	27
	Totaal	217	162	224	147	137	148	158	109	89	82	77	86

CF Diefstal andere

		2000	2013	2014	2015	2016	2017	2018	2019	2020	2021	2022	2023
Diefstal gewapenderhand	Vol.	4	6	2	3	4	5	4	1	4	4	4	4
	Pog.	4		1			1	1	6	2			
	Totaal	8	6	3	3	4	6	5	7	6	4	4	4
Diefstal met geweld zonder wapen	Vol.	17	11	25	22	21	24	11	14	18	11	15	26
	Pog.	3	5	5	4	4	5	9	2	4	10	5	5
	Totaal	20	16	30	26	25	29	20	16	22	21	20	31
Diefstal uit of aan voertuig	Vol.	71	62	70	60	90	56	33	47	52	41	29	38
	Pog.	8	9	12	15	8	5	5	10	14	5	9	6
	Totaal	79	71	82	75	98	61	38	57	66	46	38	44



CF Diefstal andere

		2000	2013	2014	2015	2016	2017	2018	2019	2020	2021	2022	2023
Sacjacking uit auto	Vol.		1										
	Totaal		1										
Diefstal van wapens en explosieven	Vol.	5	3	9		2	2	2	4	1	5	1	3
	Totaal	5	3	9		2	2	2	4	1	5	1	3
Steaming	Vol.			1	1	2	1						
	Pog.							1					
Totaal			1	1	2	1	1						
Handtasroof	Vol.		1	3	1		3	1	1				1
	Pog.			1									
Totaal			1	4	1		3	1	1				1
Grijpdiefstal	Vol.	8	4	10	2	4	18	3	11	7	5	4	4
	Pog.			2		1							2
Totaal	8	4	12	2	5	18	3	11	7	5	4	6	
Zakkenrollerij	Vol.	60	73	55	53	37	30	28	20	11	12	12	7
	Pog.		1		3		1						
Totaal	60	74	55	56	37	31	28	20	11	12	12	7	
Winkeldiefstal	Vol.	58	93	80	86	67	86	82	97	94	83	79	85
	Pog.	8	6	1	3	6	5	6	1	2	11	5	6
Totaal	66	99	81	89	73	91	88	98	96	94	84	91	
Diefstal met list	Vol.	39	13	8	12	14	12	9	6	1	3	3	3
	Pog.	3	1		2	2	2					1	
Totaal	42	14	8	14	16	14	9	6	1	3	4	3	
Metaaldiefstal	Vol.	1	34	14	9	4	9	7		3	6	2	6
	Totaal	1	34	14	9	4	9	7		3	6	2	6
Werfdiefstal	Vol.	8	21	10	6	4	8	11	7	5	9	9	14



CF Diefstal andere

		2000	2013	2014	2015	2016	2017	2018	2019	2020	2021	2022	2023
	Pog.	1							2				2
	Totaal	9	21	10	6	4	8	11	9	5	9	9	16
Home-invasie	Vol.										1		
	Totaal										1		
Dierendiefstal	Vol.	5	17	7	4	4	1		6	4	3	1	
	Totaal	5	17	7	4	4	1		6	4	3	1	
Ladingdiefstal	Vol.		3	1	1							1	
	Totaal		3	1	1							1	

ICT-criminaliteit

		2000	2013	2014	2015	2016	2017	2018	2019	2020	2021	2022	2023
Betaalkaartfraude	Vol.	3	7	9	11	10	7	6	8	10	4	9	4
	Pog.			2	4	2					1		
	Totaal	3	7	11	15	12	7	6	8	10	5	9	4
Phishing	Vol.		3		1	1	3	9	4	31	45	52	27
	Pog.							1		3	2	2	
	Totaal		3		1	1	3	10	4	34	47	54	27
Ransomware	Vol.								1	1			
	Totaal								1	1			
Shouldersurfing	Vol.						3	1				1	
	Totaal						3	1				1	
Skimming	Vol.		1			2		1	1	1		1	
	Totaal		1			2		1	1	1		1	



CF Andere

		2000	2013	2014	2015	2016	2017	2018	2019	2020	2021	2022	2023
Geweld tegen beroepen van algemeen belang	Vol.	14	16	23	13	15	12	5	13	16	11	10	14
	Pog.									1			
	Totaal	14	16	23	13	15	12	5	13	17	11	10	14
Groepsverkrachting	Vol.						1		2				
	Pog.												
	Totaal						1		2				
Graffiti	Vol.		15	5	10	14	15	5	4	7	8	23	10
	Pog.		1										
	Totaal		16	5	10	14	15	5	4	7	8	23	10
Beschadiging van auto	Vol.	17	120	206	169	206	163	159	190	119	104	115	115
	Pog.												
	Totaal	17	120	206	169	206	163	159	190	119	104	115	115
Steekpartij	Vol.	1		1	1	2			1	1			2
	Pog.			1					2				
	Totaal	1		2	1	2			3	1			2

FE Intrafamiliaal geweld (IFG)

		2000	2013	2014	2015	2016	2017	2018	2019	2020	2021	2022	2023
IFG: fysiek, binnen het koppel	Vol.	33	112	96	99	104	97	82	80	79	81	74	87
	Pog.		1	1				1			1	2	
	Totaal	33	113	97	99	104	97	83	80	79	82	76	87
IFG: fysiek, tegen afstammelingen	Vol.	5	23	16	9	11	11	6	12	10	20	21	17
	Pog.								1				
	Totaal	5	23	16	9	11	11	6	13	10	20	21	17
IFG: fysiek, tegen andere leden	Vol.	43	18	28	21	25	20	16	15	11	27	17	22
	Pog.			2							1		
	Totaal	43	18	30	21	25	20	16	15	11	28	17	22
IFG: seksueel, binnen het koppel	Vol.		1			1	2	2	3	1	4	2	1



FE Intrafamiliaal geweld (IFG)

		2000	2013	2014	2015	2016	2017	2018	2019	2020	2021	2022	2023
	Pog.							1					
	Totaal		1			1	2	3	3	1	4	2	1
IFG: seksueel, tegen afstammelingen	Vol.	3	2	2	2	3		8	5	4	3	2	
	Totaal	3	2	2	2	3		8	5	4	3	2	
IFG: seksueel, tegen andere leden	Vol.				1	1		2	3	1	1	1	
	Totaal				1	1		2	3	1	1	1	
IFG: psychisch, binnen het koppel	Vol.	91	166	118	90	85	92	113	124	64	57	75	78
	Totaal	91	166	118	90	85	92	113	124	64	57	75	78
IFG: psychisch, tegen afstammelingen	Vol.		2		2	1	2	4	2		4	2	
	Totaal		2		2	1	2	4	2		4	2	
IFG: psychisch, tegen andere leden	Vol.			2	6	12	12	6	10	7	6	4	1
	Totaal			2	6	12	12	6	10	7	6	4	1
IFG: economisch, binnen het koppel	Vol.	1	13	17	11	17	9	13	16	6	12	8	4
	Pog.						1						
	Totaal	1	13	17	11	17	10	13	16	6	12	8	4
IFG: economisch, tegen afstammelingen	Vol.	1	1	2			2		1	1	2		
	Totaal	1	1	2			2		1	1	2		
IFG: economisch, tegen andere leden	Vol.	36	10	6	9	6	9	7	5	4	3	6	6
	Totaal	36	10	6	9	6	9	7	5	4	3	6	6



FE Hormonen en doping

		2000	2013	2014	2015	2016	2017	2018	2019	2020	2021	2022	2023
Humane doping	Vol.	4	2	3		6	4	2	5	2	7	2	4
	Totaal	4	2	3		6	4	2	5	2	7	2	4
Illegale vetmesting	Vol.	3				1			1	1		1	
	Totaal	3				1			1	1		1	



FE Drugs

		2000	2013	2014	2015	2016	2017	2018	2019	2020	2021	2022	2023
Verkoop van cocaïne	Vol.	1	13	4	6	5	9	12	8	24	22	32	24
	Pog.									1			
	Totaal	1	13	4	6	5	9	12	8	25	22	32	24
Import-export van cocaïne	Vol.	1			1		1		1			1	
	Totaal	1			1		1		1			1	
Productie van synthetische drugs	Vol.				2			1				1	
	Totaal				2			1				1	
Import-export van synthetische drugs	Vol.	8			2							1	1
	Totaal	8			2							1	1
Verkoop van synthetische drugs	Vol.	6	18	19	18	24	13	16	13	14	22	8	16
	Totaal	6	18	19	18	24	13	16	13	14	22	8	16
Productie van cannabis (teelt)	Vol.		3	4	4	5	1	3	1	3		5	2
	Totaal		3	4	4	5	1	3	1	3		5	2
Verkoop van cannabis in grote hoeveelheid	Vol.				1								
	Totaal				1								
Import-export van heroïne	Vol.		2										
	Totaal		2										
Verkoop-handel van heroïne	Vol.		2	1	5	1		2		7	8	3	1
	Totaal		2	1	5	1		2		7	8	3	1



FE Wapenzwandel

		2000	2013	2014	2015	2016	2017	2018	2019	2020	2021	2022	2023
Handel en productie van vuurwapen	Vol.				1					1	1	3	
	Totaal				1					1	1	3	
Handel en productie van niet-vuurwapen	Vol.				2		1						
	Totaal				2		1						

FE Mensenhandel

		2000	2013	2014	2015	2016	2017	2018	2019	2020	2021	2022	2023
Mensenhandel - economische uitbuiting	Vol.				1		1						
	Totaal				1		1						
Mensenhandel - seksuele uitbuiting	Vol.		1	1	1		1	1	3				3
	Totaal		1	1	1		1	1	3				3

FE Geweld in de publieke ruimte

		2000	2013	2014	2015	2016	2017	2018	2019	2020	2021	2022	2023
Fysiek geweld (openbaar vervoer)	Vol.	5	5	11	10	12	7	8	8	5	6	10	5
	Totaal	5	5	11	10	12	7	8	8	5	6	10	5
Fysiek geweld (openbare weg)	Vol.	92	85	92	95	91	93	90	87	68	77	95	60
	Pog.		2	1		1		1	2		2	2	2
	Totaal	92	87	93	95	92	93	91	89	68	79	97	62
Fysiek geweld (andere openbare plaats)	Vol.	9	6	7	2	9	8	5	4	5	9	4	5
	Pog.												1
	Totaal	9	6	7	2	9	8	5	4	5	9	4	6
Fysiek geweld (publiek toegankelijke plaats)	Vol.	53	58	55	45	54	53	39	57	31	21	33	53
	Pog.	2						1					
	Totaal	55	58	55	45	54	53	40	57	31	21	33	53
Seksueel geweld (openbaar vervoer)	Vol.		1		1	4		1	1		3	4	3
	Totaal		1		1	4		1	1		3	4	3



FE Geweld in de publieke ruimte

		2000	2013	2014	2015	2016	2017	2018	2019	2020	2021	2022	2023
Seksueel geweld (openbare weg)	Vol.	6	3	6	5	3	8	12	5	7	5	5	7
	Pog.	1											
	Totaal	7	3	6	5	3	8	12	5	7	5	5	7
Seksueel geweld (andere openbare plaats)	Vol.	2		1	1	1		4	1		2	3	3
	Totaal	2		1	1	1		4	1		2	3	3
Seksueel geweld (publiek toegankelijke plaats)	Vol.	5	11	5	3	11	12	6	10	4	7	6	10
	Pog.												1
	Totaal	5	11	5	3	11	12	6	10	4	7	6	11
Psychisch geweld (openbaar vervoer)	Vol.	8	8	3	9	7	2	6	8	8	3	4	9
	Totaal	8	8	3	9	7	2	6	8	8	3	4	9
Psychisch geweld (openbare weg)	Vol.	57	85	77	64	76	66	60	60	53	57	73	63
	Pog.										1		
	Totaal	57	85	77	64	76	66	60	60	53	58	73	63
Psychisch geweld (andere openbare plaats)	Vol.	10	3	14	11	6	13	8	7	7	7	4	3
	Totaal	10	3	14	11	6	13	8	7	7	7	4	3
Psychisch geweld (publiek toegankelijke plaats)	Vol.	38	48	32	31	37	34	31	40	29	22	30	36
	Totaal	38	48	32	31	37	34	31	40	29	22	30	36
Diefstal gewapenderhand (openbaar vervoer)	Vol.	1			1	1							1
	Pog.							1					
	Totaal	1			1	1		1					1
Diefstal gewapenderhand (openbare weg)	Vol.		2	1	1	1	4	1		2	1	3	2
	Pog.	1							1				
	Totaal	1	2	1	1	1	4	1	1	2	1	3	2
Diefstal gewapenderhand (andere openbare plaats)	Pog.								2				
	Totaal								2				



FE Geweld in de publieke ruimte

		2000	2013	2014	2015	2016	2017	2018	2019	2020	2021	2022	2023
Diefstal gewapenderhand (publiek toegank. plaats)	Vol.	3	2	1			1	1	1				
	Pog.	2		1			1		2				
	Totaal	5	2	2			2	1	3				
Diefstal geweld zonder wapen (openbaar vervoer)	Vol.		1		2		3		1				1
	Pog.	1			1								
	Totaal	1	1		3		3		1				1
Diefstal geweld zonder wapen (openbare weg)	Vol.	9	3	9	6	9	15	7	4	3	5	2	2
	Pog.	1	1	1	1	1	1	1		1	2	1	1
	Totaal	10	4	10	7	10	16	8	4	4	7	3	3
Diefstal geweld zonder wapen (and. openb. plaats)	Vol.						1		1	1			
	Totaal						1		1	1			
Diefstal geweld zonder wapen (pub. toegank. pl.)	Vol.	6	3	10	8	8	2	1	2	4		3	2
	Pog.										1	1	
	Totaal	6	3	10	8	8	2	1	2	4	1	4	2



FE Andere

		2000	2013	2014	2015	2016	2017	2018	2019	2020	2021	2022	2023
Nepagenten	Vol.												1
	Totaal												1
Terrorisme, extremisme en radicalisme	Vol.				1	1	1	1			3	1	
	Totaal				1	1	1	1			3	1	
Cyberbelaging	Vol.	16	3	3	5	4	7	6	9	21	15	10	11
	Totaal	16	3	3	5	4	7	6	9	21	15	10	11
Identiteitsfraude	Vol.	3	18	16	24	27	9	16	21	21	27	22	38
	Pog.		1			3		2	1	1	1		
	Totaal	3	19	16	24	30	9	18	22	22	28	22	38

POLITIËLE CRIMINALITEITSSTATISTIEKEN

PLEEGPLAATS: POLITIEZONE

PZ DENDERMONDE

***Bijlage IV: Geregistreeerde feiten
Geen Misdrijf***



PZ DENDERMONDE

Niet-crimineel feit

Ziekte / overlijden / vermist

	2000	2013	2014	2015	2016	2017	2018	2019	2020	2021	2022	2023
Zelfmoord	30	50	33	39	47	53	41	45	37	36	30	32
Ziek persoon	5	78	64	64	70	71	79	100	71	84	84	93
Verdacht overlijden	2	8	14	8	5	9	7	12	7	2	12	8
Natuurlijk overlijden	11	6	10	13	7	11	8	14	5	6	5	3
Vermist persoon (verdwijning)	19	32	17	24	25	26	24	12	12	20	17	22
Ongeval (exclusief verkeer)	26	66	59	51	59	44	36	24	8	4	4	3
Niet-geïdentificeerd lijk						2	1	1	1			
Veiligheid werknemers (arbeidsongeval)												2
Persoon met geheugenverlies			2									
Andere	49	3	1		1	1	1			1		
Totaal	142	243	200	199	214	217	197	208	141	153	152	163

Oproepen

	2000	2013	2014	2015	2016	2017	2018	2019	2020	2021	2022	2023
Alarm	138	1	1	2	5	2	2	1				
Oproepen	15	9	13	4	10	5	9	4	7	6	4	3
Totaal	153	10	14	6	15	7	11	5	7	6	4	3

Sociale problemen

	2000	2013	2014	2015	2016	2017	2018	2019	2020	2021	2022	2023
Familiale moeilijkheden	191	283	340	319	331	325	287	239	159	185	144	155
Twist, onenigheid (geen slagen)	171	188	179	190	217	218	233	197	147	168	139	95
Burgerlijke zaak	14	38	41	33	34	23	34	61	31	41	35	29
Jeugdbescherming	29	14	3	7	9	14	7	12	5	6	15	11
Andere	26	30	52	24	34	33	25	18	8	15	27	9
Totaal	431	553	615	573	625	613	586	527	350	415	360	299

Rampen



Rampen

	2000	2013	2014	2015	2016	2017	2018	2019	2020	2021	2022	2023
Gaslek		1	2	4	4	2	1	3	2	1		1
Instorting		5	2	1	1			1			2	2
Overstroming							1					
Stormschade	3	7	6	12		4	5	11	5	6	8	10
Wateroverlast			1	1	1	1						
Waterschade		3		1	2	1	1	2	1	1		
Andere											2	
Totaal	3	16	11	19	8	8	8	17	8	8	12	13

Openbare orde

	2000	2013	2014	2015	2016	2017	2018	2019	2020	2021	2022	2023
Verstoring	3	15	7	12	28	20	38	23	34	28	18	11
Andere	1			1				1	1			
Totaal	4	15	7	13	28	20	38	24	35	28	18	11

Verdachte handelingen

	2000	2013	2014	2015	2016	2017	2018	2019	2020	2021	2022	2023
	19	15	42	42	21	25	22	38	20	20	18	13
Totaal	19	15	42	42	21	25	22	38	20	20	18	13

Gevonden voorwerpen

	2000	2013	2014	2015	2016	2017	2018	2019	2020	2021	2022	2023
	190	205	263	227	305	267	219	237	214	219	245	243
Totaal	190	205	263	227	305	267	219	237	214	219	245	243

Verloren voorwerpen

	2000	2013	2014	2015	2016	2017	2018	2019	2020	2021	2022	2023
	877	1.397	1.393	1.584	1.645	1.634	1.282	1.007	919	891	979	1.006
Totaal	877	1.397	1.393	1.584	1.645	1.634	1.282	1.007	919	891	979	1.006

Andere niet misdrijven


Andere niet misdrijven

	2000	2013	2014	2015	2016	2017	2018	2019	2020	2021	2022	2023
Bevel tot gevangenneming	1		1		1			2	1	1		
Eerherstel	1											
Niet-naleving van voorwaarden	2	1	2	1	10	3	5	18	7	8	12	11
Proces-verbaal van inlichtingen	29	41	48	38	29	31	27	20	19	16	10	7
Kennisgeving		167	198	214	217	187	113	74	91	148	132	137
Onopzettelijke beschadiging kabels (niet telecom)		42	44	34	27	26	36	31	15	11	21	29
Gedrag in relatie tot geweldadige radicalisering								1				
Vraag seining elektronisch toezicht									1		21	47
Toezichtstaak wapens		3	2		1	1			3	31	17	9
Niet nader bepaald							1					2
Andere niet misdrijven	30											
Totaal	63	254	295	287	285	248	182	146	137	215	213	242