

POLITIËLE CRIMINALITEITSSTATISTIEKEN

PLEEGPLAATS: POLITIEZONE

PZ NINOVE

2000 - 2023

Federale Politie - DGR/DRIIBIPOL

POLITIËLE CRIMINALITEITSSTATISTIEKEN

PLEEGPLAATS: POLITIEZONE

PZ NINOVE

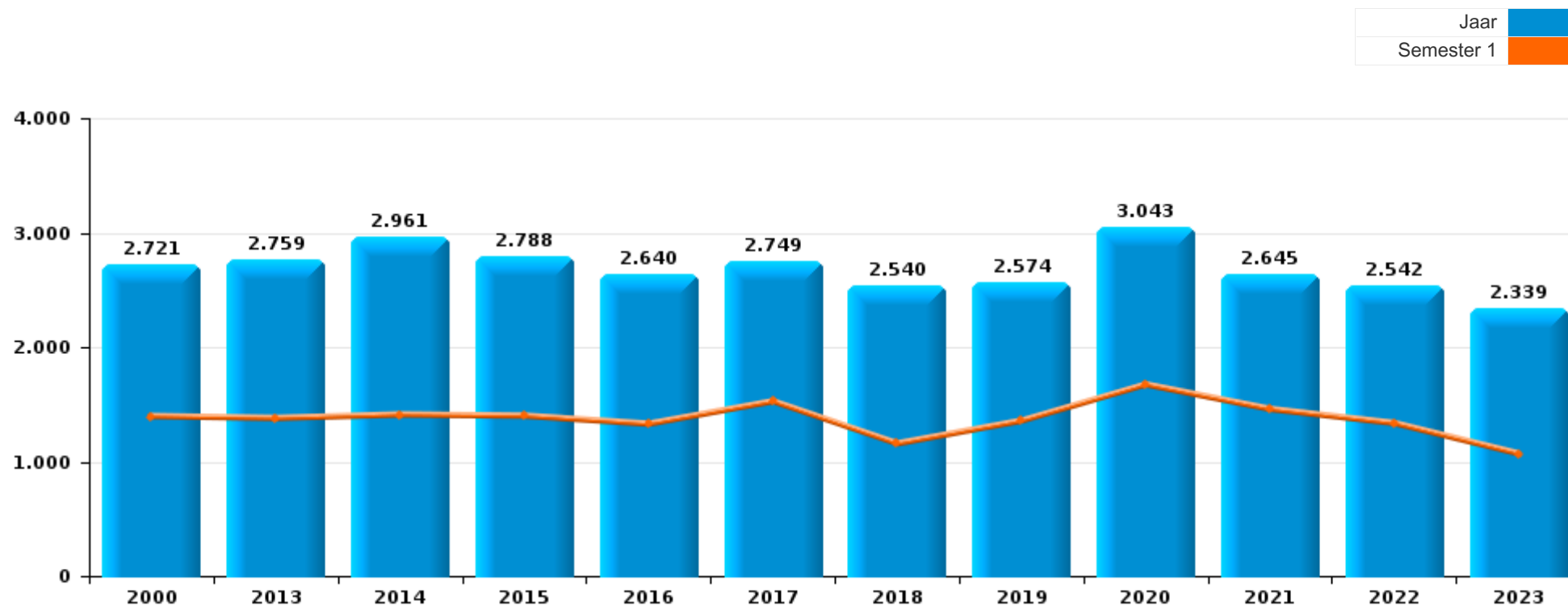
DEEL I : GERECHTELIJKE INBREUKEN

GEREGISTREERDE CRIMINALITEIT OP HET NIVEAU VAN DE POLITIEZONE



PZ NINOVE

	2000	2013	2014	2015	2016	2017	2018	2019	2020	2021	2022	2023
Totaal aantal misdrijven	2.721	2.759	2.961	2.788	2.640	2.749	2.540	2.574	3.043	2.645	2.542	2.339





PZ NINOVE

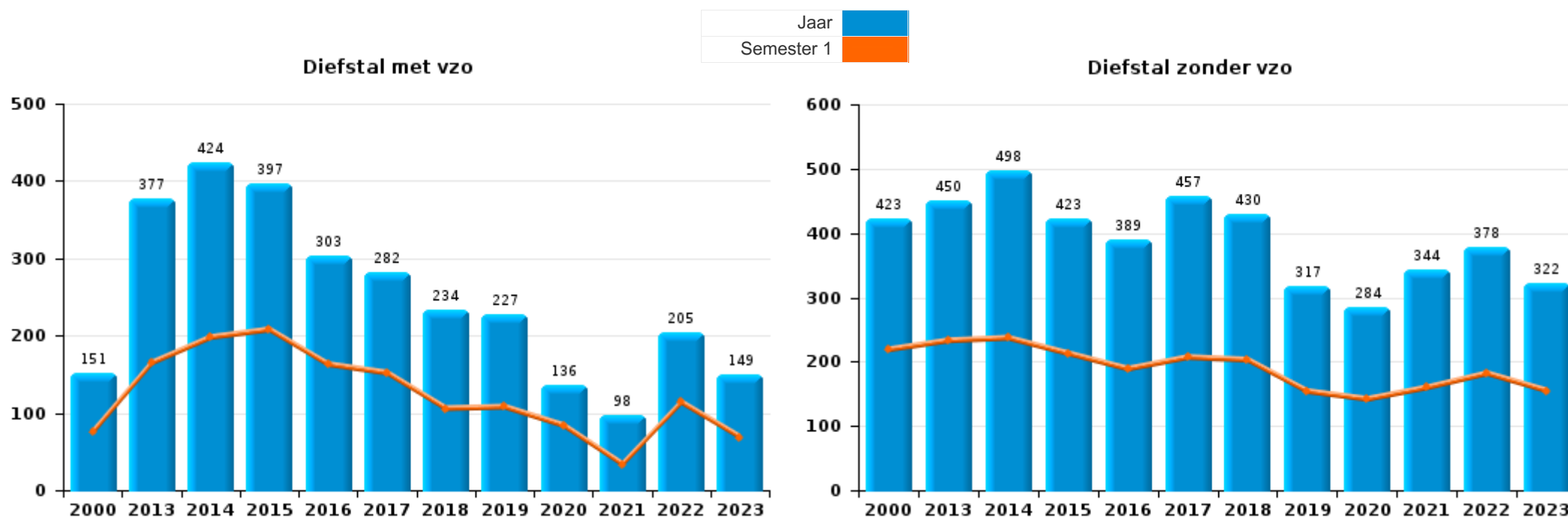
	2000	2013	2014	2015	2016	2017	2018	2019	2020	2021	2022	2023
Diefstal en afpersing	682	836	934	829	700	747	678	549	432	447	593	477
Beschadigen van eigendom	281	338	351	307	280	287	312	238	196	175	205	172
Misdr. tegen de lichamelijke integriteit	175	262	256	238	246	268	219	248	214	219	253	270
Drugs	165	188	215	225	259	185	249	269	293	214	244	206
Bedrog	705	132	181	141	131	151	148	220	236	157	171	188
Bevolkingsregister	56	177	187	186	173	218	186	221	169	203	166	235
Misdr. tegen de openbare veiligheid	103	122	123	128	125	129	115	91	84	79	91	97
Vreemdelingenwetgeving	19	85	88	55	97	143	121	97	82	115	102	78
Misdr. tegen andere morele waarden en gevoelens	53	100	87	127	90	79	59	103	87	106	75	109
Volksgesondheid	2	1		4					719	311	13	2
Jeugdbescherming	10	63	88	110	90	94	64	71	61	68	61	64
Informatiecriminaliteit		54	33	36	35	37	33	55	104	166	142	90
Milieu	44	78	91	84	60	41	40	65	76	36	48	46
Dronkenschap en alcohol	53	81	64	59	67	61	24	81	45	47	41	35
Wapens en springstoffen	22	41	32	43	44	46	84	40	51	80	58	41
Misdr. tegen de openbare trouw	55	50	45	51	52	58	54	36	29	38	64	45
Misdr. tegen de familie	78	39	49	38	22	49	24	54	39	40	53	47
Zedenmisdriven	47	46	39	25	39	43	43	41	31	47	42	41
Misdr. tegen gezag van de overheid	18	33	48	41	63	39	30	30	30	36	41	33
Andere bijzondere wetten	14		9	11	12	30	11	13	25	25	17	15
Bescherming personen	27	9	8	13	6	8	9	9	9	6	4	9
Sociaal strafwetboek	8	5	9	8	14	7	11	8	4	10	4	7
Economische wetgeving		1	5	5	4	8	9	13	9	6	12	13
Arbeid	30	4	5	9	7	7	2	6	4	4	4	1
Overtreding Strafwetboek	60		1									
Identiteitskaart	6	7	2	3	13	9	2	2	7	1	4	1
Misdr. tegen de persoonlijke vrijheid	1	2	3	3	3	2	3	5	1	3	4	5
Voetbalwet											24	2
Misdr. tegen het juridisch statuut van het kind	1			3		2	7	1	3	3		3
Hormonen en doping		1	1	2	2	1	1	3	2	1		
Onwettige uitoefening van het openbaar gezag	1	2	1		2		1	1	1	1	2	2
Bescherming van de openbare inkomsten	1	1	2	3			1	1			1	
Mensenhandel			1		1			1		1	2	3
Handelspraktijken	4		2		1						1	
Andere inbreuken Strafwetboek		1	1	1	1							
Private veiligheid												2
Huisjesmelkerij								1				
Kieswetgeving								1				
Misdr. tegen de veiligheid van de staat					1							
Subtotaal	2.721	2.759	2.961	2.788	2.640	2.749	2.540	2.574	3.043	2.645	2.542	2.339
Overtreding lokaal politiereglement		45	36	27	212	77	69	46	301	89	92	112
Subtotaal		45	36	27	212	77	69	46	301	89	92	112
Totaal	2.721	2.804	2.997	2.815	2.852	2.826	2.609	2.620	3.344	2.734	2.634	2.451



I.1. Inbreukcategorie : Diefstal en afpersing (top 5 inbreuken op nationaal niveau 2023)

PZ NINOVE

	2000	2013	2014	2015	2016	2017	2018	2019	2020	2021	2022	2023
Diefstal zonder vzo	423	450	498	423	389	457	430	317	284	344	378	322
Diefstal met vzo	151	377	424	397	303	282	234	227	136	98	205	149
Diefstal niet nader bepaald	106		5	1	2							
Afpersing	1	9	7	8	6	8	14	5	12	5	10	6
Andere	1											
Totaal	682	836	934	829	700	747	678	549	432	447	593	477





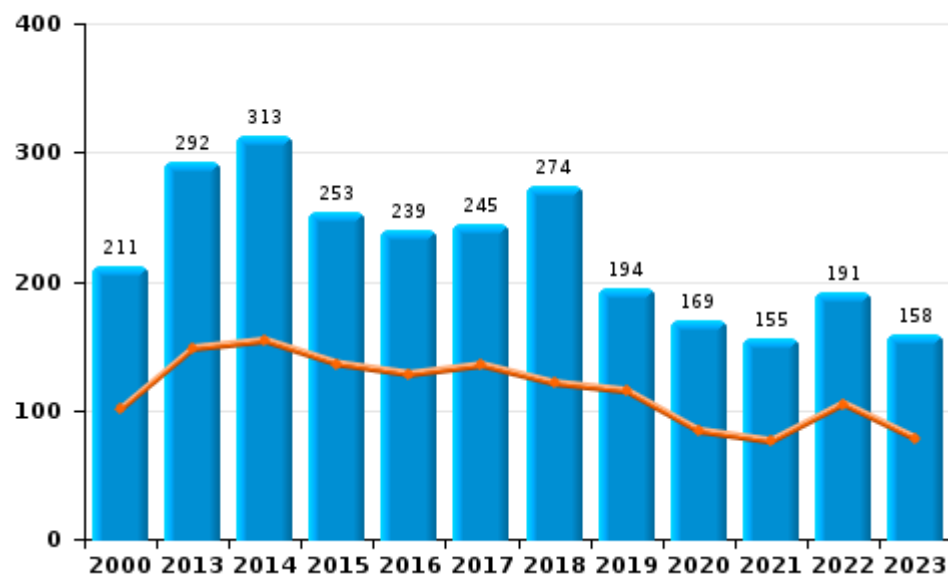
I.2. Inbreukcategorie : Beschadigen van eigendom (top 5 inbreuken op nationaal niveau 2023)

PZ NINOVE

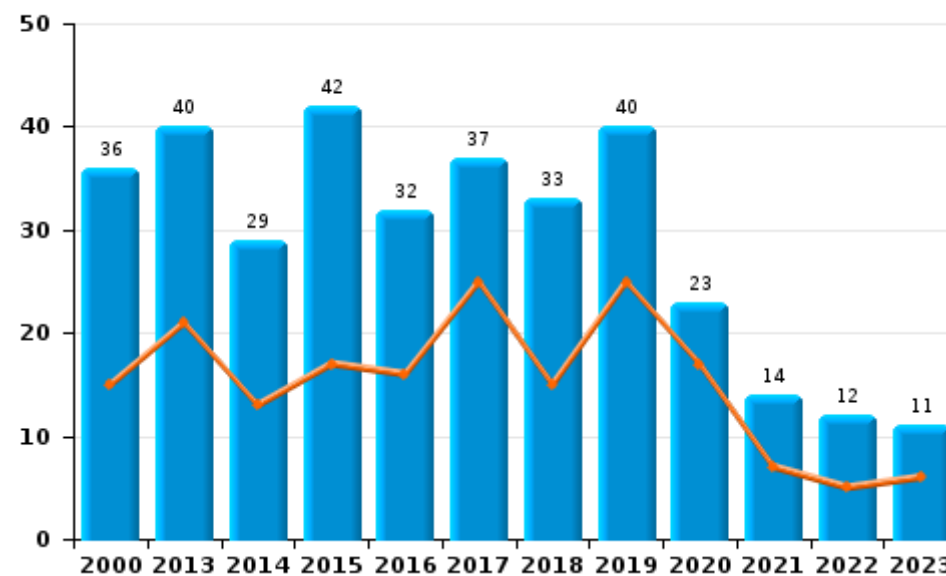
	2000	2013	2014	2015	2016	2017	2018	2019	2020	2021	2022	2023
Vandalisme	211	292	313	253	239	245	274	194	169	155	191	158
Onopzettelijke brandstichting	29	35	23	34	27	33	28	33	17	8	4	4
Vernieling, onbruikbaarmaking, beschadiging	34	6	9	12	9	5	5	4	4	5	2	3
Opzettelijke brandstichting	7	5	6	8	5	4	5	7	6	6	8	7
Opzettelijke vernieling door ontploffing										1		
Totaal	281	338	351	307	280	287	312	238	196	175	205	172

Jaar	
Semester 1	

Vandalisme



Brandstichting

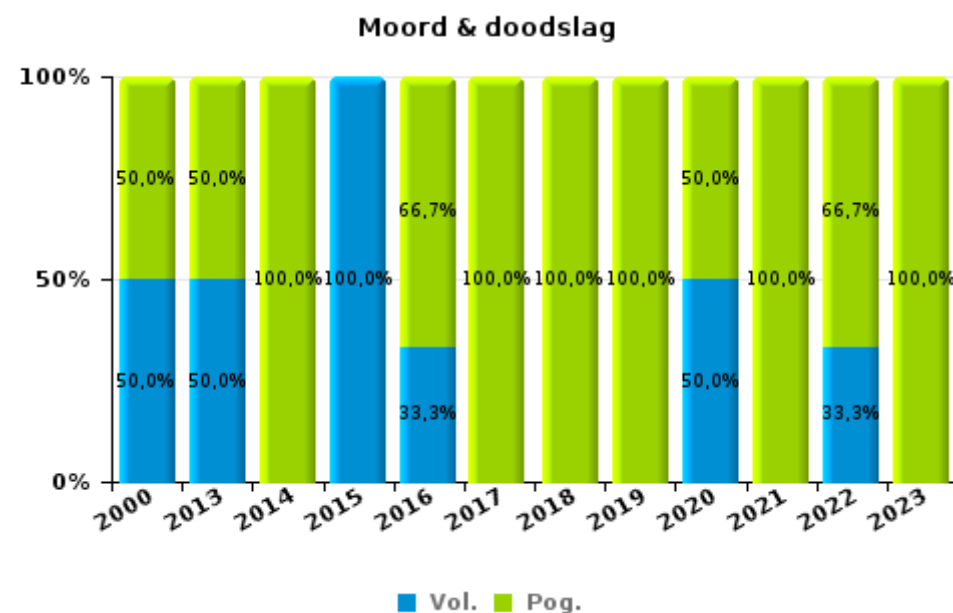
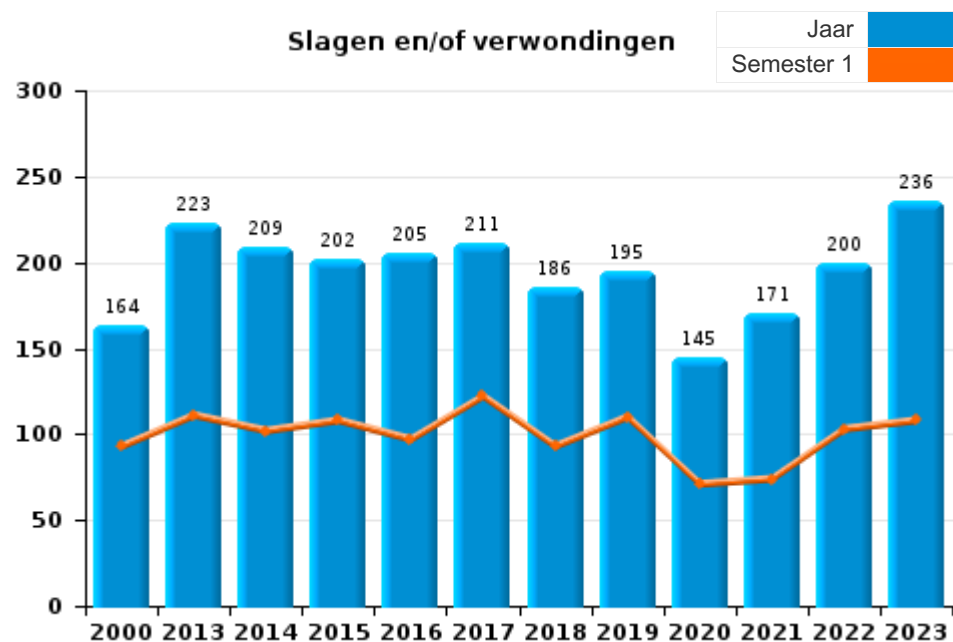




I.3. Inbreukcategorie : Misdrijven tegen de lichamelijke integriteit (top 5 inbreuken op nationaal niveau 2023)

PZ NINOVE

	2000	2013	2014	2015	2016	2017	2018	2019	2020	2021	2022	2023
Slagen en/of verwondingen	164	223	209	202	205	211	186	195	145	171	200	236
Andere	9	37	44	34	38	55	31	51	67	41	50	32
Moord & doodslag	2	2	3	2	3	2	2	2	2	7	3	2
Totaal	175	262	256	238	246	268	219	248	214	219	253	270





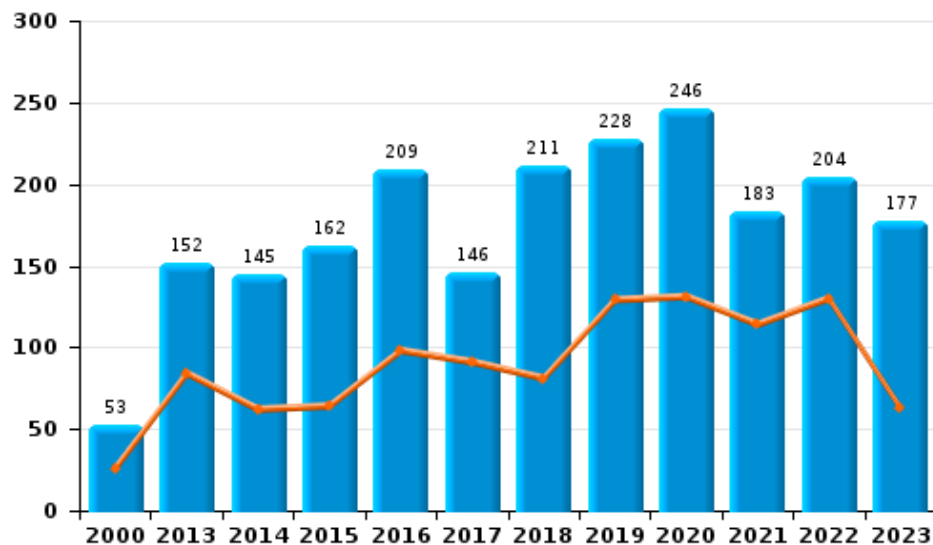
I.4. Inbreukcategorie : Drugs (top 5 inbreuken op nationaal niveau 2023)

PZ NINOVE

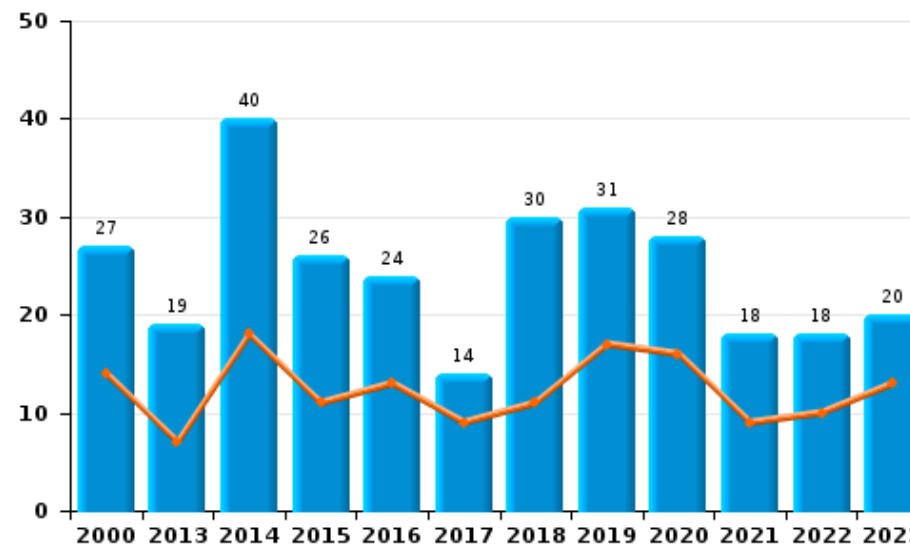
	2000	2013	2014	2015	2016	2017	2018	2019	2020	2021	2022	2023
Bezit	53	152	145	162	209	146	211	228	246	183	204	177
Handel	27	19	40	26	24	14	30	31	28	18	18	20
Gebruik	80	4	7	6	9	8	2	2	7	3	14	1
Andere	2	8	12	19	13	15	4	3	8	7	7	3
Fabricatie		3	6	9	1	2	2	2	2	2	1	4
In- en uitvoer	3	2	5	3	3			3	2	1		1
Totaal	165	188	215	225	259	185	249	269	293	214	244	206

Jaar	Semester 1
Blue bar	Orange bar

Bezit



Handel







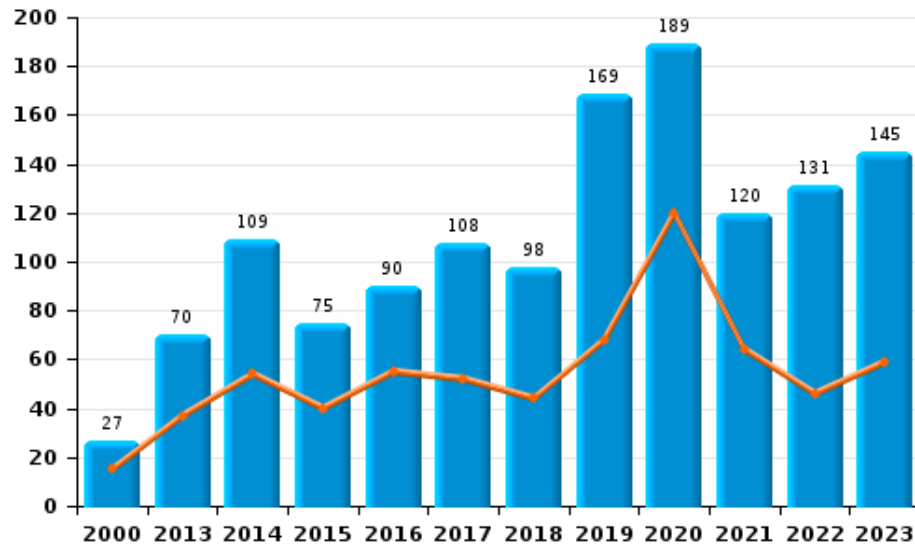
I.5. Inbreukcategorie : Bedrog (top 5 inbreuken op nationaal niveau 2023)

PZ NINOVE

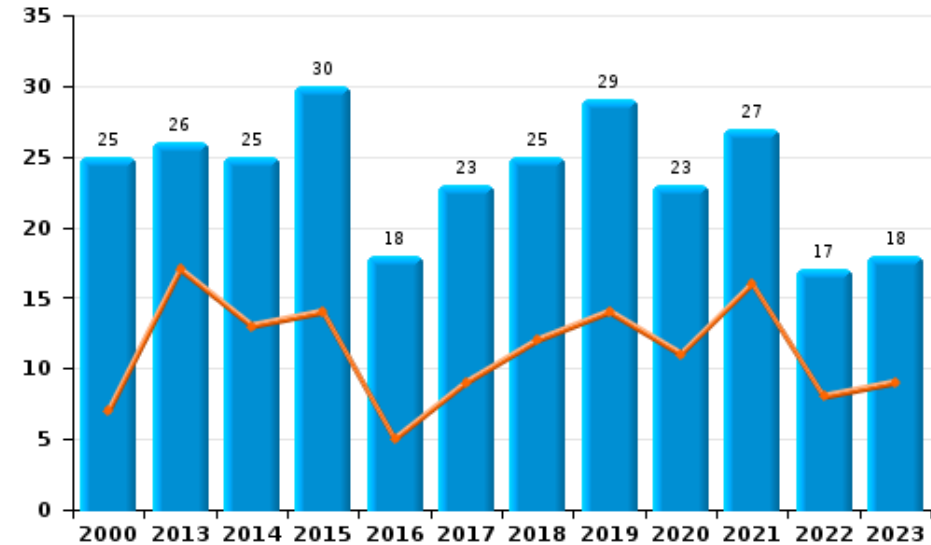
	2000	2013	2014	2015	2016	2017	2018	2019	2020	2021	2022	2023
Oplichting	27	70	109	75	90	108	98	169	189	120	131	145
Verduistering en bedrieglijke vernietiging	633	10	10	7	12	8	8	8	6	4	9	6
Misbruik van vertrouwen en verwante misdr.	25	26	25	30	18	23	25	29	23	27	17	18
Bedrog: Andere	9	8	3	5	2	4	4	4	12	6	6	13
Misdr. ivm insolventie		9	23	15	3	3		3	1		1	1
Heling	4	6	6	4	4	5	11	3	3		1	2
Flessentrekkerij	7	3	5	5	2		2	4	2		6	3
Totaal	705	132	181	141	131	151	148	220	236	157	171	188

Jaar 
Semester 1 

Oplichting



Misbruik van vertrouwen en verwante misdr.



POLITIËLE CRIMINALITEITSSTATISTIEKEN

PLEEGPLAATS: POLITIEZONE

PZ NINOVE

DEEL II : CRIMINELE FIGUREN / FENOMENEN



PZ NINOVE

CF Diefstal vervoermiddel

	2000	2013	2014	2015	2016	2017	2018	2019	2020	2021	2022	2023
Autodiefstal	17	21	20	16	10	10	6	10	2	3	4	8
Motodiefstal	1	8	2	4	1		1	2				2
Homejacking	1						1				1	
Garagediefstal		1		1		2	1			1	1	
Bromfietsdiefstal	31	10	13	12	11	5	2	2	4	2	2	6
Fietsdiefstal	69	107	135	123	91	142	101	39	55	49	74	37

CF Inbraak

	2000	2013	2014	2015	2016	2017	2018	2019	2020	2021	2022	2023
Woninginbraak	91	134	125	155	89	85	110	113	70	42	103	81
Inbraak in bedrijf of handelszaak	59	41	55	41	27	27	24	32	13	8	19	10
Inbraak in openbare of overheidsinstelling	13	15	22	14	6	25	17	16	11	1	3	3
Ramkraak		1				1				1		
Inbraak in gebouw (totaal)	162	190	202	210	122	137	150	161	94	51	125	94

CF Diefstal andere

	2000	2013	2014	2015	2016	2017	2018	2019	2020	2021	2022	2023
Diefstal gewapenderhand	4	5	5	2	10	7	4	3	5	2	6	7
Diefstal met geweld zonder wapen	6	40	30	25	27	19	33	19	18	13	14	17
Diefstal uit of aan voertuig	54	101	119	112	53	64	42	26	24	36	35	20
Diefstal van wapens en explosieven	2		8	4	1	1	3	1	1	3	3	5
Steaming		2			3	1			2		1	
Handtasroof	1	13	3	1	2		2	1		1		
Grijpdiefstal	13	19	13	5	9	6	7	4	1	2	4	4
Zakkenrollerij	83	78	56	50	33	38	32	41	27	17	16	17
Winkeldiefstal	27	80	104	77	92	112	117	70	100	100	129	111
Diefstal met list	17	3	7	11	2	1	9	7	2	4	6	3
Metaaldiefstal	5	9	5	10	1	2	1	2	2	4	5	3
Werfdiefstal	1	6	5	7	3	6	4	1	2	5	6	2
Home-invasie				1			2	2				
Dierendiefstal	2	4	3	4	4	3	6	5	3	3	1	3
Ladingdiefstal				3	1	1				1		



ICT-criminaliteit

	2000	2013	2014	2015	2016	2017	2018	2019	2020	2021	2022	2023
Betaalkaartfraude	4	26	17	13	10	17	8	18	11	13	11	10
Phishing								1	28	71	51	20
Ransomware							2	1				
Shouldersurfing								1				1
Skimming		2	1			1						

CF Andere

	2000	2013	2014	2015	2016	2017	2018	2019	2020	2021	2022	2023
Geweld tegen beroepen van algemeen belang	4	7	8	3	9	6	9	7	2	4	11	10
Groepsverkrachting						1						
Graffiti	1	3	5	1	2	6	20	3	9		10	1
Beschadiging van auto	7	146	173	134	96	131	111	79	82	71	97	82
Steekpartij		1			1	1			2	2	5	3

FE Intrafamiliaal geweld (IFG)

	2000	2013	2014	2015	2016	2017	2018	2019	2020	2021	2022	2023
IFG: fysiek, binnen het koppel	17	68	67	60	66	75	69	68	52	58	73	81
IFG: fysiek, tegen afstammelingen	2	9	16	1	5	8	10	10	6	13	7	19
IFG: fysiek, tegen andere leden	35	13	17	16	15	8	9	7	8	18	16	12
IFG: seksueel, binnen het koppel		1	1				1			3	1	
IFG: seksueel, tegen afstammelingen	1	1	4	2	3		2	1	2	2	2	
IFG: seksueel, tegen andere leden	1	1	1									
IFG: psychisch, binnen het koppel	54	37	51	45	25	50	32	57	42	51	63	66
IFG: psychisch, tegen afstammelingen				1	1	1			1	2		2
IFG: psychisch, tegen andere leden									1	2	3	1
IFG: economisch, binnen het koppel			1	2		1	2	2	1	8	2	4
IFG: economisch, tegen afstammelingen				1					1	1		
IFG: economisch, tegen andere leden	27	8	3	2	4	3	3	1	4	5	3	3

FE Hormonen en doping

	2000	2013	2014	2015	2016	2017	2018	2019	2020	2021	2022	2023
Humane doping		1	1	2	2	1	1	3	3	2		
Illegale vetmesting											2	



FE Drugs

	2000	2013	2014	2015	2016	2017	2018	2019	2020	2021	2022	2023
Verkoop van cocaïne		3	2	4	2	3	5	3	4	4	1	4
Import-export van cocaïne					1							
Productie van synthetische drugs			3					1				
Import-export van synthetische drugs			1		1			2				1
Verkoop van synthetische drugs	9	5	13	6	5	6	4	13	7	4	3	5
Productie van cannabis (teelt)		1		1		2			1			1
Verkoop van cannabis in grote hoeveelheid				1			1	2	1		1	
Verkoop-handel van heroïne		2	8	3	4		1				1	

FE Wapenzwendel

	2000	2013	2014	2015	2016	2017	2018	2019	2020	2021	2022	2023
Handel en productie van vuurwapen				1	1							
Handel en productie van niet-vuurwapen						2						

FE Mensenhandel

	2000	2013	2014	2015	2016	2017	2018	2019	2020	2021	2022	2023
Mensenhandel - economische uitbuiting			1								1	
Mensenhandel - seksuele uitbuiting	2		1		3	1		1		3	1	3



FE Geweld in de publieke ruimte

	2000	2013	2014	2015	2016	2017	2018	2019	2020	2021	2022	2023
Fysiek geweld (openbaar vervoer)	1	1	1	2	6	1	6	3	3	6	5	2
Fysiek geweld (openbare weg)	47	85	88	83	83	85	58	58	42	55	71	69
Fysiek geweld (andere openbare plaats)	2	5	11	8	5	8	5	11	8	4	5	9
Fysiek geweld (publiek toegankelijke plaats)	51	43	37	37	39	26	27	30	18	16	24	39
Seksueel geweld (openbaar vervoer)		2		1	1		1		1			1
Seksueel geweld (openbare weg)	4	3	5	3	4	4	7	4	2	2	3	6
Seksueel geweld (andere openbare plaats)	2	2	3		2	1	2		1		3	4
Seksueel geweld (publiek toegankelijke plaats)	5	4	6	5	5	3	7	6		6	3	3
Psychisch geweld (openbaar vervoer)		3		4	4	2	1	4	3	5	2	3
Psychisch geweld (openbare weg)	46	44	63	77	62	61	42	49	43	41	59	44
Psychisch geweld (andere openbare plaats)	14	11	8	8	17	11	5	5	7	5	2	9
Psychisch geweld (publiek toegankelijke plaats)	34	27	17	25	28	22	25	26	14	14	15	17
Diefstal gewapenderhand (openbaar vervoer)					1			1				
Diefstal gewapenderhand (openbare weg)	1	4	2		1	3	1		1		2	3
Diefstal gewapenderhand (andere openbare plaats)			1			1	1	1	2			
Diefstal gewapenderhand (publiek toegank. plaats)	2			2	5	2	1		1	2	3	2
Diefstal geweld zonder wapen (openbaar vervoer)		1		1	1		1	2	2			
Diefstal geweld zonder wapen (openbare weg)	4	25	12	7	17	9	12	3	6	5	4	4
Diefstal geweld zonder wapen (and. openb. plaats)		1	2	4	2	1		2	3	2		
Diefstal geweld zonder wapen (pub. toegank. pl.)		7	11	7	6	4	8	4	1	1	2	5

FE Andere

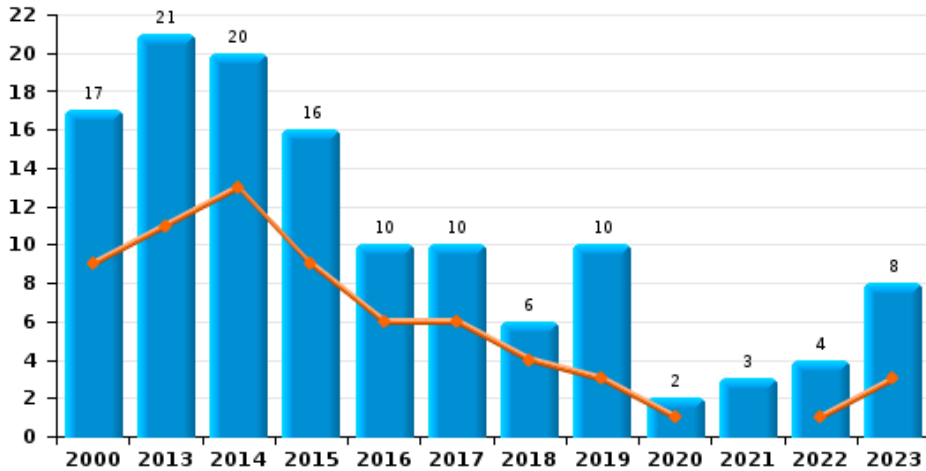
	2000	2013	2014	2015	2016	2017	2018	2019	2020	2021	2022	2023
Nepagenten					1			2	1	1		
Terrorisme, extremisme en radicalisme					2		1	1		1		1
Cyberbelaging	5	11	9	15	13	10	14	12	13	16	11	14
Identiteitsfraude	10	16	16	26	21	31	33	28	23	27	29	25



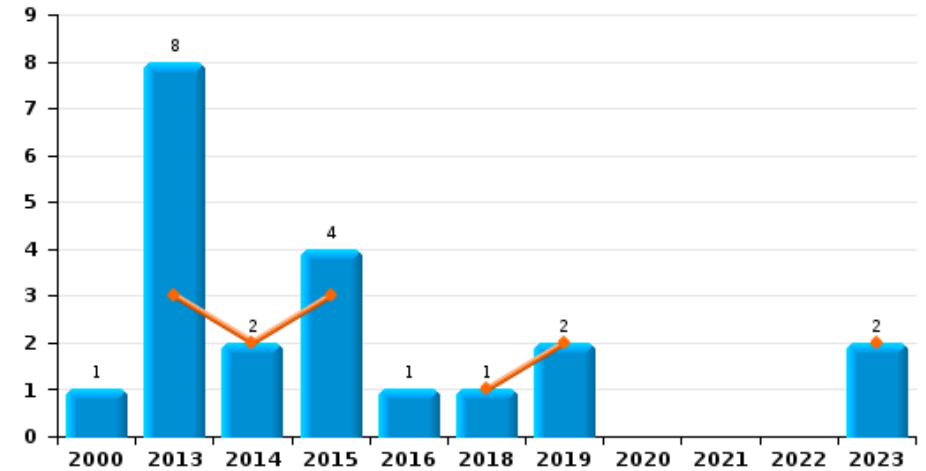
PZ NINOVE

Jaar	■
Semester 1	■

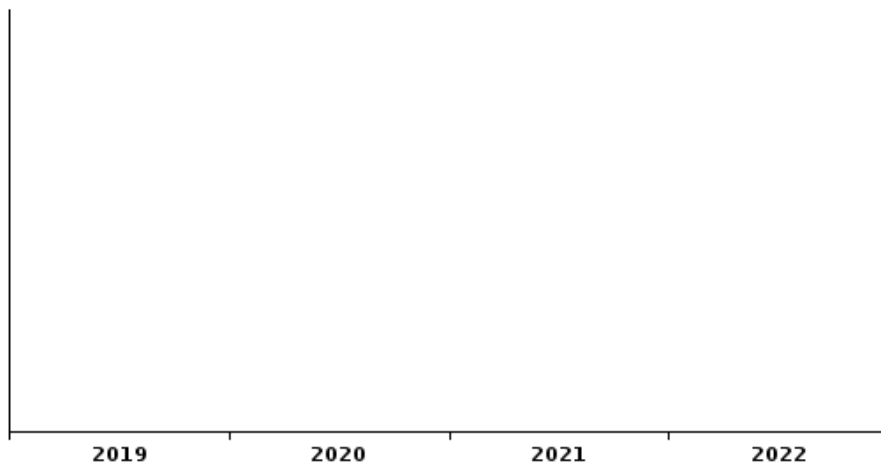
Autodiefstal



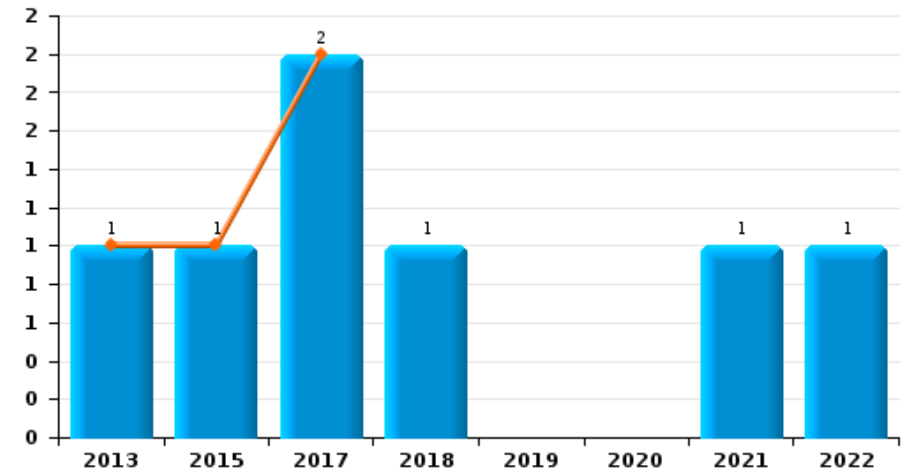
Motodiefstal



Carjacking



Garagediefstal

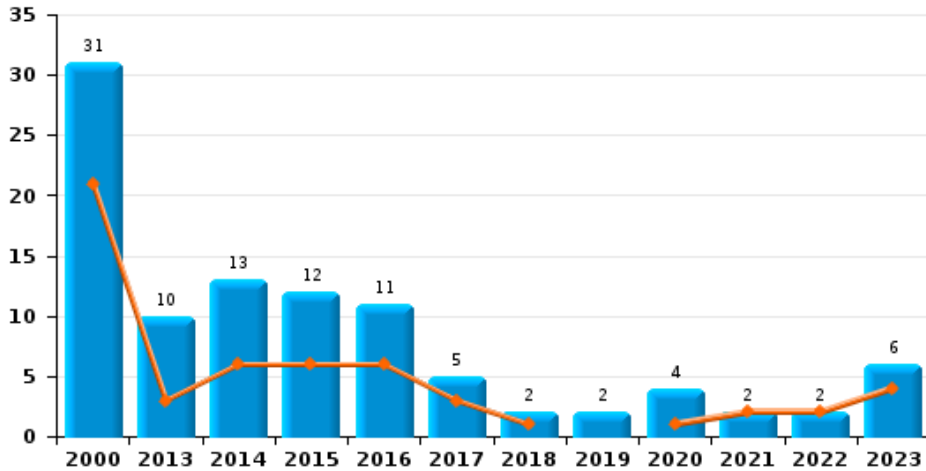




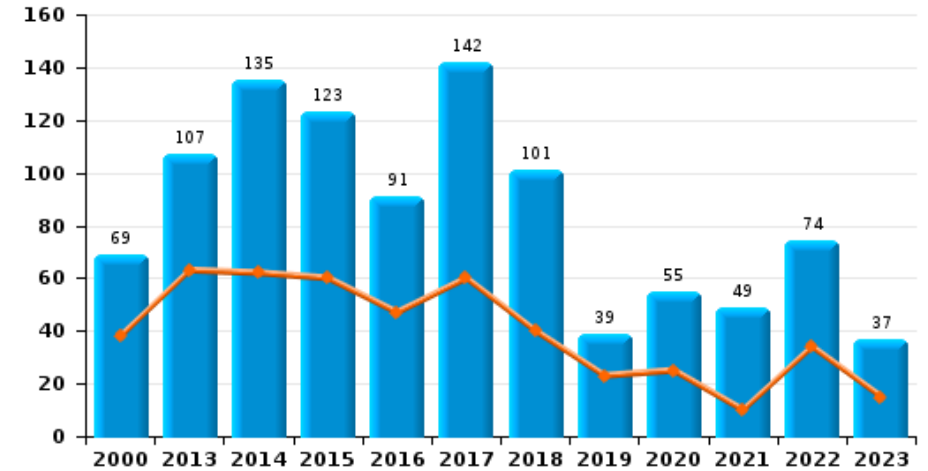
PZ NINOVE

Jaar	■
Semester 1	■

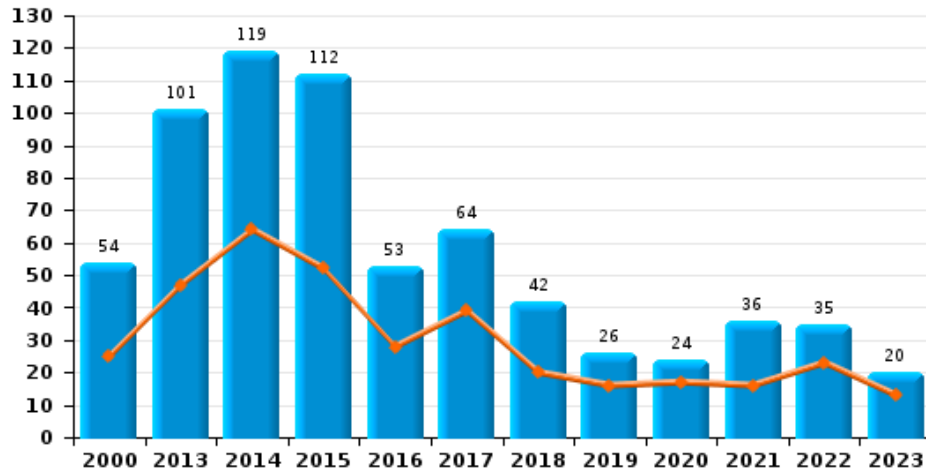
Bromfietsdiefstal



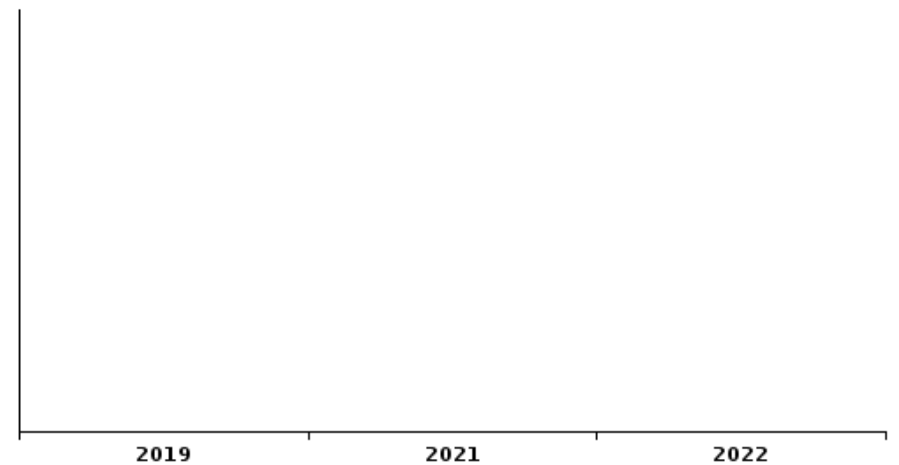
Fietsdiefstal



Diefstal uit of aan voertuig



Sacjacking uit auto

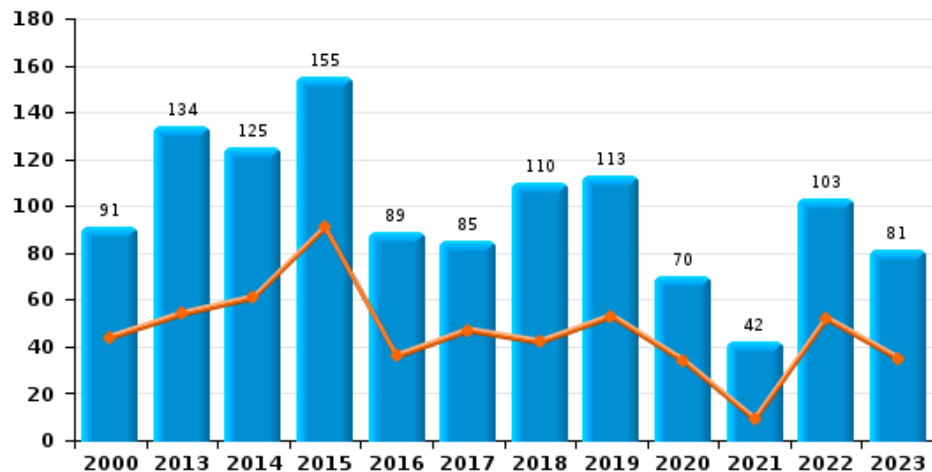




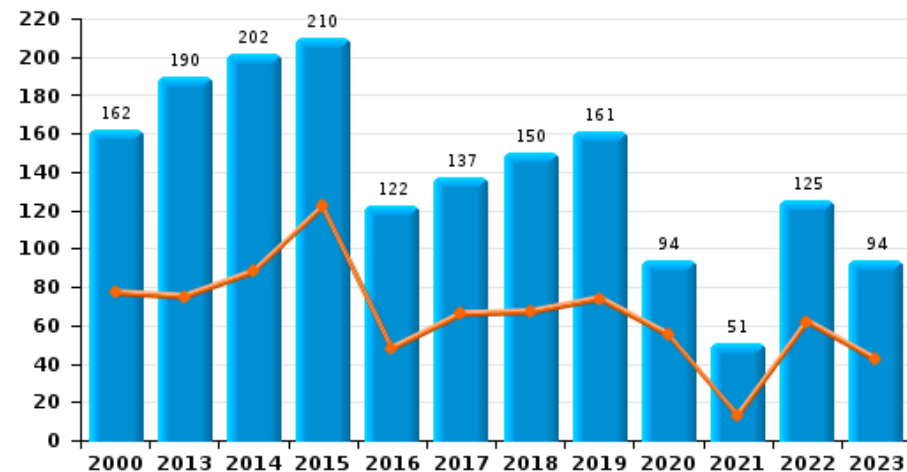
PZ NINOVE



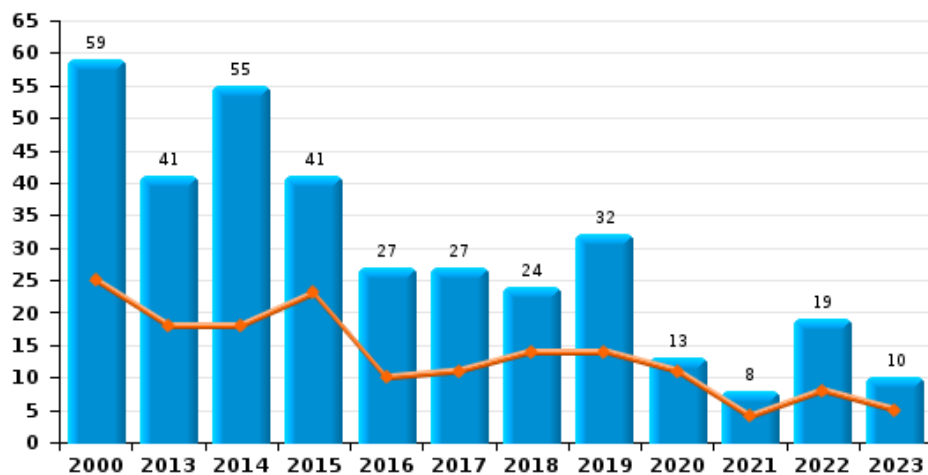
Woninginbraak



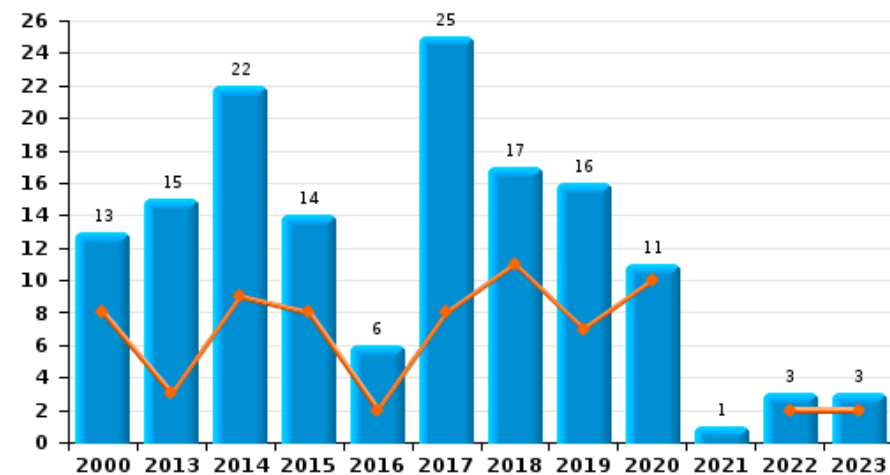
Inbraak in gebouw (totaal)



Inbraak in bedrijf of handelszaak

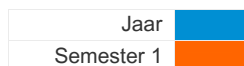


Inbraak in openbare of overheidsinstelling

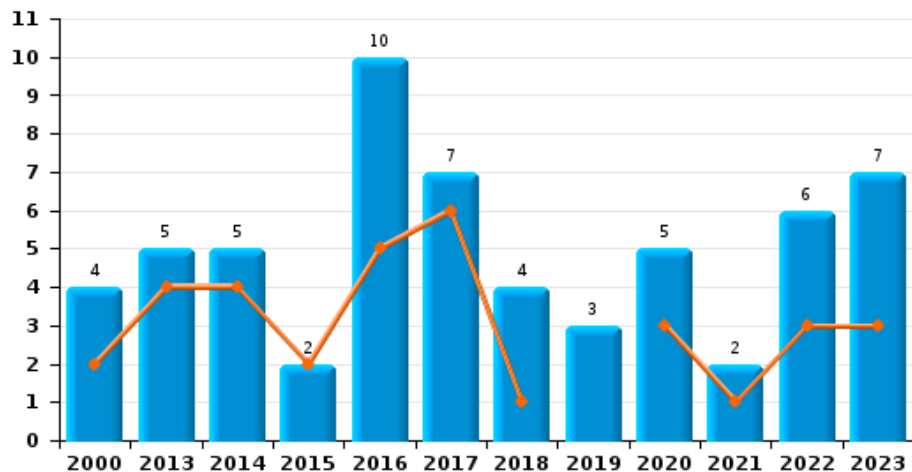




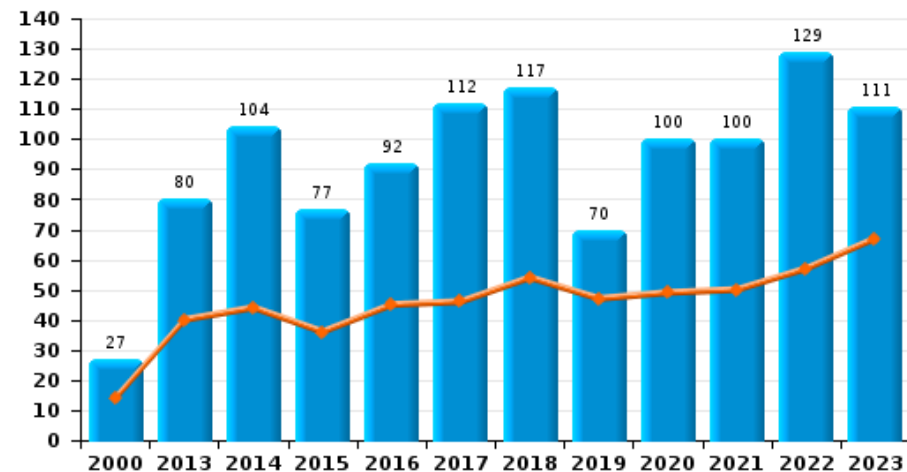
PZ NINOVE



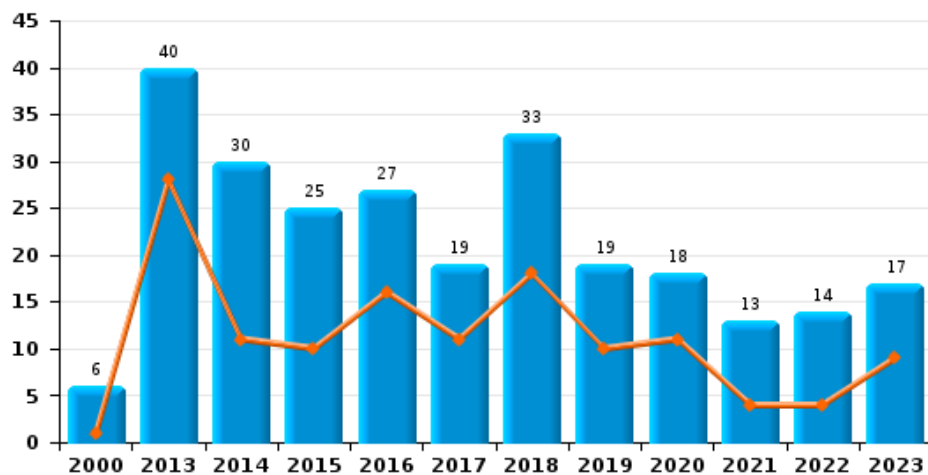
Diefstal gewapenderhand



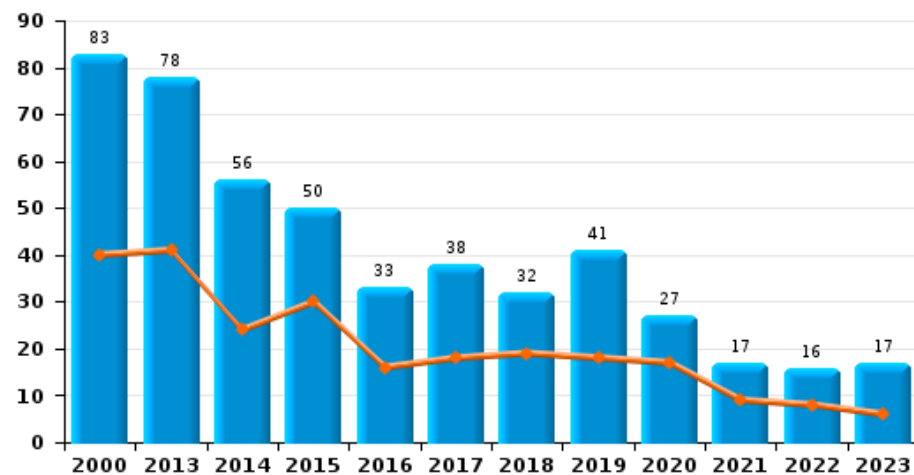
Winkeldiefstal



Diefstal met geweld zonder wapen

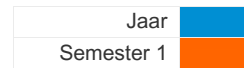


Zakkenrollerij

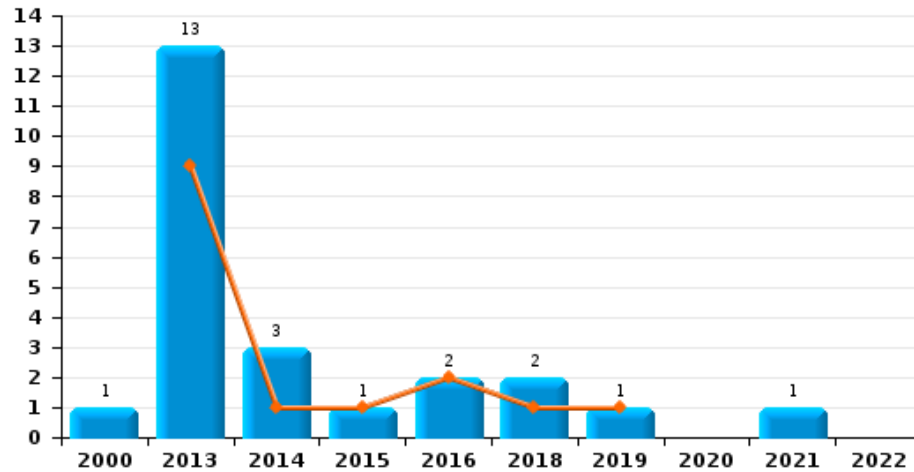




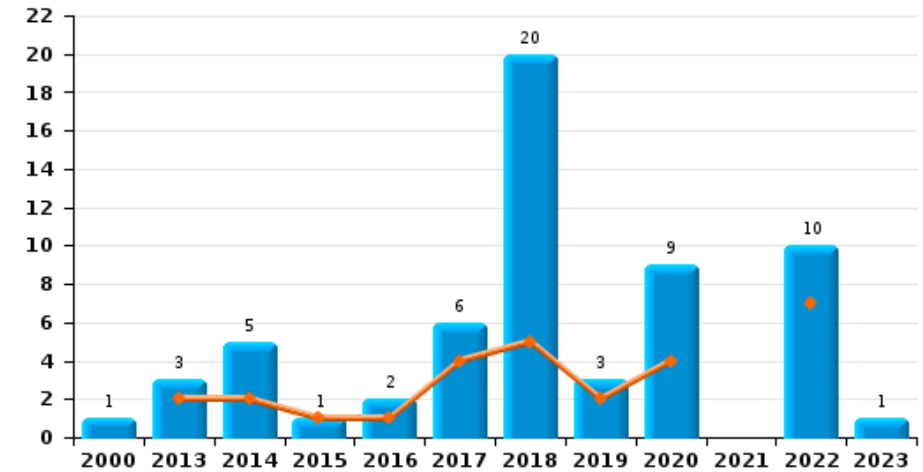
PZ NINOVE



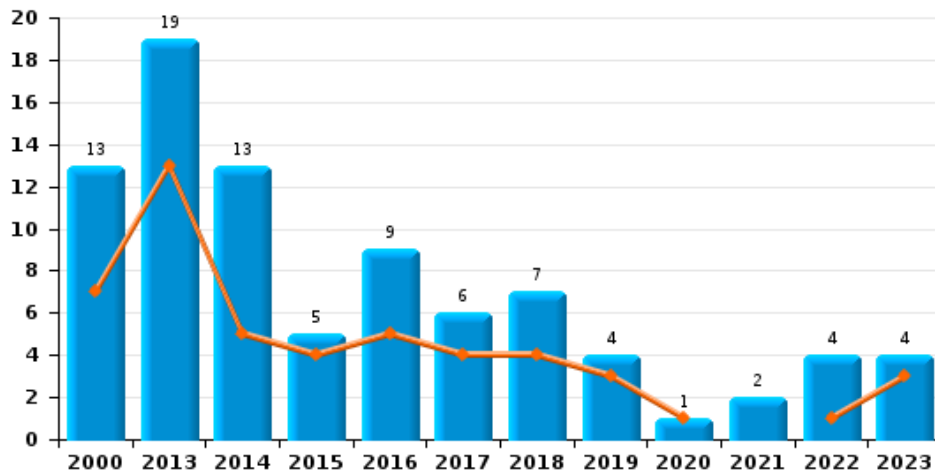
Handtasroof



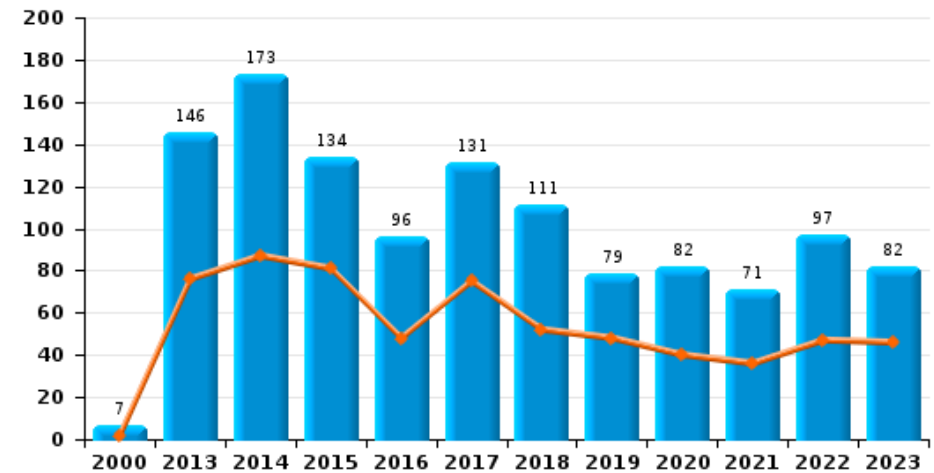
Graffiti



Grijpdiefstal



Beschadiging van auto





PZ NINOVE

CF Diefstal vervoermiddel

		2000	2013	2014	2015	2016	2017	2018	2019	2020	2021	2022	2023
Autodiefstal	Sem 1	9	11	13	9	6	6	4	3	1		1	3
	Sem 2	8	10	7	7	4	4	2	7	1	3	3	5
	Totaal	17	21	20	16	10	10	6	10	2	3	4	8
Motodiefstal	Sem 1		3	2	3			1	2				2
	Sem 2	1	5		1	1							
	Totaal	1	8	2	4	1		1	2				2
Homejacking	Sem 1							1					
	Sem 2	1										1	
	Totaal	1						1				1	
Garagediefstal	Sem 1		1		1		2						
	Sem 2							1			1	1	
	Totaal		1		1		2	1			1	1	
Bromfietsdiefstal	Sem 1	21	3	6	6	6	3	1		1	2	2	4
	Sem 2	10	7	7	6	5	2	1	2	3			2
	Totaal	31	10	13	12	11	5	2	2	4	2	2	6
Fietsdiefstal	Sem 1	38	63	62	60	47	60	40	23	25	10	34	15
	Sem 2	31	44	73	63	44	82	61	16	30	39	40	22
	Totaal	69	107	135	123	91	142	101	39	55	49	74	37



CF Inbraak

		2000	2013	2014	2015	2016	2017	2018	2019	2020	2021	2022	2023
Woninginbraak	Sem 1	44	54	61	91	36	47	42	53	34	9	52	35
	Sem 2	47	80	64	64	53	38	68	60	36	33	51	46
	Totaal	91	134	125	155	89	85	110	113	70	42	103	81
Inbraak in bedrijf of handelszaak	Sem 1	25	18	18	23	10	11	14	14	11	4	8	5
	Sem 2	34	23	37	18	17	16	10	18	2	4	11	5
	Totaal	59	41	55	41	27	27	24	32	13	8	19	10
Inbraak in openbare of overheidsinstelling	Sem 1	8	3	9	8	2	8	11	7	10		2	2
	Sem 2	5	12	13	6	4	17	6	9	1	1	1	1
	Totaal	13	15	22	14	6	25	17	16	11	1	3	3
Ramkraak	Sem 2		1				1				1		
	Totaal		1				1				1		
Inbraak in gebouw (totaal)	Sem 1	77	75	88	122	48	66	67	74	55	13	62	42
	Sem 2	85	115	114	88	74	71	83	87	39	38	63	52
	Totaal	162	190	202	210	122	137	150	161	94	51	125	94



CF Diefstal andere

		2000	2013	2014	2015	2016	2017	2018	2019	2020	2021	2022	2023
Diefstal gewapenderhand	Sem 1	2	4	4	2	5	6	1		3	1	3	3
	Sem 2	2	1	1		5	1	3	3	2	1	3	4
	Totaal	4	5	5	2	10	7	4	3	5	2	6	7
Diefstal met geweld zonder wapen	Sem 1	1	28	11	10	16	11	18	10	11	4	4	9
	Sem 2	5	12	19	15	11	8	15	9	7	9	10	8
	Totaal	6	40	30	25	27	19	33	19	18	13	14	17
Diefstal uit of aan voertuig	Sem 1	25	47	64	52	28	39	20	16	17	16	23	13
	Sem 2	29	54	55	60	25	25	22	10	7	20	12	7
	Totaal	54	101	119	112	53	64	42	26	24	36	35	20
Diefstal van wapens en explosieven	Sem 1	2		5	1	1		2	1		2	2	3
	Sem 2			3	3		1	1		1	1	1	2
	Totaal	2		8	4	1	1	3	1	1	3	3	5
Steaming	Sem 1		2			2	1			2			
	Sem 2					1						1	
	Totaal		2			3	1			2		1	
Handtasroof	Sem 1		9	1	1	2		1	1				
	Sem 2	1	4	2				1			1		
	Totaal	1	13	3	1	2		2	1		1		
Grijpdiefstal	Sem 1	7	13	5	4	5	4	4	3	1		1	3
	Sem 2	6	6	8	1	4	2	3	1		2	3	1
	Totaal	13	19	13	5	9	6	7	4	1	2	4	4
Zakkenrollerij	Sem 1	40	41	24	30	16	18	19	18	17	9	8	6
	Sem 2	43	37	32	20	17	20	13	23	10	8	8	11
	Totaal	83	78	56	50	33	38	32	41	27	17	16	17



Winkeldiefstal	Sem 1	14	40	44	36	45	46	54	47	49	50	57	67
	Sem 2	13	40	60	41	47	66	63	23	51	50	72	44
Totaal		27	80	104	77	92	112	117	70	100	100	129	111
Diefstal met list	Sem 1	6	3	2	10	1	1	4	4	1	1	2	3
	Sem 2	11		5	1	1		5	3	1	3	4	
Totaal		17	3	7	11	2	1	9	7	2	4	6	3
Metaaldiefstal	Sem 1		2	1	6	1		1	1	2	4	3	1
	Sem 2	5	7	4	4		2		1			2	2
Totaal		5	9	5	10	1	2	1	2	2	4	5	3
Werfdiefstal	Sem 1	1		4	4	3	1	1	1	2	3	4	
	Sem 2		6	1	3		5	3			2	2	2
Totaal		1	6	5	7	3	6	4	1	2	5	6	2
Home-invasie	Sem 1							2	1				
	Sem 2				1				1				
Totaal					1			2	2				
Dierendiefstal	Sem 1	2		2		3	2	2	1	1	1	1	2
	Sem 2		4	1	4	1	1	4	4	2	2		1
Totaal		2	4	3	4	4	3	6	5	3	3	1	3
Ladingdiefstal	Sem 1					1	1						
	Sem 2				3						1		
Totaal					3	1	1				1		



ICT-criminaliteit

		2000	2013	2014	2015	2016	2017	2018	2019	2020	2021	2022	2023
Betaalkaartfraude	Sem 1	2	18	11	6	3	6	3	12	5	5	7	1
	Sem 2	2	8	6	7	7	11	5	6	6	8	4	9
	Totaal	4	26	17	13	10	17	8	18	11	13	11	10
Phishing	Sem 1									7	36	36	7
	Sem 2							1	21	35	15	13	
	Totaal							1	28	71	51	20	
Ransomware	Sem 1							1					
	Sem 2						2						
	Totaal						2	1					
Shouldersurfing	Sem 2							1					1
	Totaal							1					1
Skimming	Sem 1		1										
	Sem 2		1	1			1						
	Totaal		2	1			1						



CF Andere

		2000	2013	2014	2015	2016	2017	2018	2019	2020	2021	2022	2023
Geweld tegen beroepen van algemeen belang	Sem 1	3	4	6		5	2	1	4	1	4	5	4
	Sem 2	1	3	2	3	4	4	8	3	1		6	6
	Totaal	4	7	8	3	9	6	9	7	2	4	11	10
Groepsverkrachting	Sem 2						1						
	Totaal						1						
Graffiti	Sem 1		2	2	1	1	4	5	2	4		7	
	Sem 2	1	1	3		1	2	15	1	5		3	1
	Totaal	1	3	5	1	2	6	20	3	9		10	1
Beschadiging van auto	Sem 1	2	76	87	81	48	75	52	48	40	36	47	46
	Sem 2	5	70	86	53	48	56	59	31	42	35	50	36
	Totaal	7	146	173	134	96	131	111	79	82	71	97	82
Steekpartij	Sem 1											4	
	Sem 2		1			1	1			2	2	1	3
	Totaal		1			1	1			2	2	5	3



FE Intrafamiliaal geweld (IFG)

		2000	2013	2014	2015	2016	2017	2018	2019	2020	2021	2022	2023
IFG: fysiek, binnen het koppel	Sem 1	12	32	29	35	34	40	36	38	22	19	38	40
	Sem 2	5	36	38	25	32	35	33	30	30	39	35	41
Totaal		17	68	67	60	66	75	69	68	52	58	73	81
IFG: fysiek, tegen afstammelingen	Sem 1	2	5	6		3	5	3	6	1	7	6	7
	Sem 2		4	10	1	2	3	7	4	5	6	1	12
Totaal		2	9	16	1	5	8	10	10	6	13	7	19
IFG: fysiek, tegen andere leden	Sem 1	22	5	7	9	6	3	4	5	4	10	5	4
	Sem 2	13	8	10	7	9	5	5	2	4	8	11	8
Totaal		35	13	17	16	15	8	9	7	8	18	16	12
IFG: seksueel, binnen het koppel	Sem 1		1					1			1		
	Sem 2			1							2	1	
Totaal			1	1				1			3	1	
IFG: seksueel, tegen afstammelingen	Sem 1	1	1	1	1			1		2	1	1	
	Sem 2			3	1	2		1	1		1	1	
Totaal		1	1	4	2	3		2	1	2	2	2	
IFG: seksueel, tegen andere leden	Sem 2	1	1	1									
Totaal		1	1	1									
IFG: psychisch, binnen het koppel	Sem 1	28	23	21	11	7	21	14	21	17	30	30	25
	Sem 2	26	14	30	34	18	29	18	36	25	21	33	41
Totaal		54	37	51	45	25	50	32	57	42	51	63	66
IFG: psychisch, tegen afstammelingen	Sem 1				1		1				1		1
	Sem 2					1				1	1		1
Totaal					1	1	1			1	2		2
IFG: psychisch, tegen andere leden	Sem 1										2	2	1
	Sem 2									1		1	
Totaal										1	2	3	1



IFG: economisch, binnen het koppel	Sem 1					1		2	1	6		2
	Sem 2						2			2	2	2
Totaal						1	2	2	1	8	2	4
IFG: economisch, tegen afstammelingen	Sem 2			1					1	1		
	Totaal			1					1	1		
IFG: economisch, tegen andere leden	Sem 1	13			1	2	2		1	3	1	2
	Sem 2	14			3	1	1	1	3	2	2	1
Totaal		27			4	3	3	1	4	5	3	3



FE Hormonen en doping

		2000	2013	2014	2015	2016	2017	2018	2019	2020	2021	2022	2023
Humane doping	Sem 1			1	2	1	1	1	2		1		
	Sem 2		1			1			1	3	1		
	Totaal		1	1	2	2	1	1	3	3	2		
Illegale vetmesting	Sem 1											2	
	Totaal											2	



FE Drugs

		2000	2013	2014	2015	2016	2017	2018	2019	2020	2021	2022	2023
Verkoop van cocaïne	Sem 1			2		1	1	3	1	2	3		2
	Sem 2		3		4	1	2	2	2	2	1	1	2
	Totaal		3	2	4	2	3	5	3	4	4	1	4
Import-export van cocaïne	Sem 1					1							
	Totaal					1							
Productie van synthetische drugs	Sem 1								1				
	Sem 2			3									
	Totaal			3					1				
Import-export van synthetische drugs	Sem 1				1			1					1
	Sem 2		1					1					
	Totaal		1		1			2					1
Verkoop van synthetische drugs	Sem 1	5	1	8	2	4	5	2	6	3	1	2	2
	Sem 2	4	4	5	4	1	1	2	7	4	3	1	3
	Totaal	9	5	13	6	5	6	4	13	7	4	3	5
Productie van cannabis (teelt)	Sem 1									1			1
	Sem 2		1		1		2						
	Totaal		1		1		2			1			1
Verkoop van cannabis in grote hoeveelheid	Sem 1				1				1				
	Sem 2							1	1	1		1	
	Totaal				1			1	2	1		1	
Verkoop-handel van heroïne	Sem 1			4	1	3							
	Sem 2		2	4	2	1		1				1	
	Totaal		2	8	3	4		1				1	



FE Wapenzwendel

		2000	2013	2014	2015	2016	2017	2018	2019	2020	2021	2022	2023
Handel en productie van vuurwapen	Sem 1				1								
	Sem 2					1							
	Totaal				1	1							
Handel en productie van niet-vuurwapen	Sem 1						2						
	Sem 2												
	Totaal						2						



FE Mensenhandel

		2000	2013	2014	2015	2016	2017	2018	2019	2020	2021	2022	2023
Mensenhandel - economische uitbuiting	Sem 1			1									
	Sem 2											1	
Totaal				1								1	
Mensenhandel - seksuele uitbuiting	Sem 1	2		1		1					1		1
	Sem 2					2	1		1		2	1	2
Totaal		2		1		3	1		1		3	1	3



FE Geweld in de publieke ruimte

		2000	2013	2014	2015	2016	2017	2018	2019	2020	2021	2022	2023
Fysiek geweld (openbaar vervoer)	Sem 1		1			1	1	4		2	2	4	1
	Sem 2	1		1	2	5		2	3	1	4	1	1
Totaal		1	1	1	2	6	1	6	3	3	6	5	2
Fysiek geweld (openbare weg)	Sem 1	24	41	47	53	40	52	26	32	22	28	37	37
	Sem 2	23	44	41	30	43	33	32	26	20	27	34	32
Totaal		47	85	88	83	83	85	58	58	42	55	71	69
Fysiek geweld (andere openbare plaats)	Sem 1		2	6	4	1	4	1	2	4	1		1
	Sem 2	2	3	5	4	4	4	4	9	4	3	5	8
Totaal		2	5	11	8	5	8	5	11	8	4	5	9
Fysiek geweld (publiek toegankelijke plaats)	Sem 1	28	19	19	22	19	15	17	19	11	5	13	13
	Sem 2	23	24	18	15	20	11	10	11	7	11	11	26
Totaal		51	43	37	37	39	26	27	30	18	16	24	39
Seksueel geweld (openbaar vervoer)	Sem 1		1		1			1		1			1
	Sem 2		1			1							
Totaal			2		1	1		1		1			1
Seksueel geweld (openbare weg)	Sem 1	1		2		3	2	3	2	2		2	1
	Sem 2	3	3	3	3	1	2	4	2		2	1	5
Totaal		4	3	5	3	4	4	7	4	2	2	3	6
Seksueel geweld (andere openbare plaats)	Sem 1		1			1	1	1		1		2	2
	Sem 2	2	1	3		1		1				1	2
Totaal		2	2	3		2	1	2		1		3	4
Seksueel geweld (publiek toegankelijke plaats)	Sem 1	2	4	4	2	1	3	4	5		5	2	
	Sem 2	3		2	3	4		3	1		1	1	3
Totaal		5	4	6	5	5	3	7	6		6	3	3



Psychisch geweld (openbaar vervoer)	Sem 1				1		1	1	3	2	4	2	2		
	Sem 2														
	Totaal				3		4	4	2	1	4	3	5	2	3
Psychisch geweld (openbare weg)	Sem 1	24	13	33	44	26	31	18	27	18	15	31	27		
	Sem 2	22	31	30	33	36	30	24	22	25	26	28	17		
	Totaal	46	44	63	77	62	61	42	49	43	41	59	44		
Psychisch geweld (andere openbare plaats)	Sem 1	8	6	3	3	6	4	2	3	4	1		5		
	Sem 2	6	5	5	5	11	7	3	2	3	4	2	4		
	Totaal	14	11	8	8	17	11	5	5	7	5	2	9		
Psychisch geweld (publiek toegankelijke plaats)	Sem 1	22	12	5	10	10	10	16	15	7	5	6	7		
	Sem 2	12	15	12	15	18	12	9	11	7	9	9	10		
	Totaal	34	27	17	25	28	22	25	26	14	14	15	17		
Diefstal gewapenderhand (openbaar vervoer)	Sem 1					1									
	Sem 2								1						
	Totaal					1			1						
Diefstal gewapenderhand (openbare weg)	Sem 1	1	4	2		1	2					1	1		
	Sem 2						1	1		1		1	2		
	Totaal	1	4	2		1	3	1		1		2	3		
Diefstal gewapenderhand (andere openbare plaats)	Sem 1			1			1			2					
	Sem 2							1	1						
	Totaal			1			1	1	1	2					
Diefstal gewapenderhand (publiek toegank. plaats)	Sem 1	1			2	3	2	1		1	1	1	2		
	Sem 2	1				2					1	2			
	Totaal	2			2	5	2	1		1	2	3	2		
Diefstal geweld zonder wapen (openbaar vervoer)	Sem 1							1		2					
	Sem 2		1		1	1			2						
	Totaal		1		1	1		1	2	2					



Diefstal geweld zonder wapen (openbare weg)	Sem 1	1	17	4	3	10	6	4	2	3	2	2	3
	Sem 2	3	8	8	4	7	3	8	1	3	3	2	1
Totaal		4	25	12	7	17	9	12	3	6	5	4	4
Diefstal geweld zonder wapen (and. openb. plaats)	Sem 1		1	2	3		1		2	1			
	Sem 2				1	2				2	2		
Totaal			1	2	4	2	1		2	3	2		
Diefstal geweld zonder wapen (pub. toegank. pl.)	Sem 1		4	4	3	5	1	6	3	1		1	4
	Sem 2		3	7	4	1	3	2	1		1	1	1
Totaal			7	11	7	6	4	8	4	1	1	2	5



FE Andere

		2000	2013	2014	2015	2016	2017	2018	2019	2020	2021	2022	2023
Nepagenten	Sem 1					1							
	Sem 2								2	1	1		
Totaal						1			2	1	1		
Terrorisme, extremisme en radicalisme	Sem 1					1					1		
	Sem 2					1		1	1				1
Totaal						2		1	1		1		1
Cyberbelaging	Sem 1	3	2	5	9	9	5	9	6	6	6	4	6
	Sem 2	2	9	4	6	4	5	5	6	7	10	7	8
Totaal		5	11	9	15	13	10	14	12	13	16	11	14
Identiteitsfraude	Sem 1	6	6	7	13	7	14	18	18	9	15	16	16
	Sem 2	4	10	9	13	14	17	15	10	14	12	13	9
Totaal		10	16	16	26	21	31	33	28	23	27	29	25



PZ NINOVE

2022

CF Diefstal vervoermiddel

	Jan	Feb	Maa	Apr	Mei	Jun	Jul	Aug	Sep	Okt	Nov	Dec	Totaal
Autodiefstal						1	1				2		4
Homejacking							1						1
Garagediefstal											1		1
Bromfietsdiefstal	1	1											2
Fietsdiefstal	2	7	7	3	12	3	6	6	8	9	7	4	74

CF Inbraak

	Jan	Feb	Maa	Apr	Mei	Jun	Jul	Aug	Sep	Okt	Nov	Dec	Totaal
Woninginbraak	7	9	5	3	23	5	9	10	5	1	16	10	103
Inbraak in bedrijf of handelszaak		2	4	1	1		1	1	3	3	2	1	19
Inbraak in openbare of overheidsinstelling			1	1			1						3
Inbraak in gebouw (totaal)	7	11	10	5	24	5	11	11	8	4	18	11	125

CF Diefstal andere

	Jan	Feb	Maa	Apr	Mei	Jun	Jul	Aug	Sep	Okt	Nov	Dec	Totaal
Diefstal gewapenderhand		2		1			1		1	1			6
Diefstal met geweld zonder wapen	1	1	1	1			1	4		3	2		14
Diefstal uit of aan voertuig	2	5	2	4	3	7	1	1	3	2	1	4	35
Diefstal van wapens en explosieven			1		1							1	3
Steaming										1			1
Grijpdiefstal			1						1		1	1	4
Zakkenrollerij	2	1	2	1	2		1	1	3	1	2		16
Winkeldiefstal	11	11	13	11	6	5	6	11	18	13	12	12	129
Diefstal met list				2				1			2	1	6
Metaaldiefstal				1	2		1		1				5
Werfdiefstal	1	1		1		1			1	1			6
Dierendiefstal					1								1



ICT-criminaliteit

	Jan	Feb	Maa	Apr	Mei	Jun	Jul	Aug	Sep	Okt	Nov	Dec	Totaal
Betaalkaartfraude		1		4	1	1		1	1	1	1		11
Phishing	10	6	5	5	5	5	2	5		4	2	2	51

CF Andere

	Jan	Feb	Maa	Apr	Mei	Jun	Jul	Aug	Sep	Okt	Nov	Dec	Totaal
Geweld tegen beroepen van algemeen belang	2				2	1	2	2	1	1			11
Graffiti	1	1			1	4			1		2		10
Beschadiging van auto	3	9	8	13	8	6	10	5	9	8	9	9	97
Steekpartij		1	1			2			1				5

FE Intrafamiliaal geweld (IFG)

	Jan	Feb	Maa	Apr	Mei	Jun	Jul	Aug	Sep	Okt	Nov	Dec	Totaal
IFG: fysiek, binnen het koppel	3	7	5	9	5	9	9	9	7	5		5	73
IFG: fysiek, tegen afstammelingen	1	1	3		1						1		7
IFG: fysiek, tegen andere leden	1	1	2			1	2	3	1	2	2	1	16
IFG: seksueel, binnen het koppel									1				1
IFG: seksueel, tegen afstammelingen				1				1					2
IFG: psychisch, binnen het koppel	5	4	4	10	3	4	3	7	7	6	9	1	63
IFG: psychisch, tegen andere leden	1			1							1		3
IFG: economisch, binnen het koppel									1	1			2
IFG: economisch, tegen andere leden						1			1			1	3

FE Hormonen en doping

	Maa	Totaal
Illegale vetmesting	2	2

FE Drugs

	Jan	Sep	Okt	Nov	Totaal
Verkoop van cocaïne				1	1
Verkoop van synthetische drugs	2		1		3
Verkoop van cannabis in grote hoeveelheid		1			1
Verkoop-handel van heroïne				1	1



FE Mensenhandel

	Okt	Nov	Totaal
Mensenhandel - economische uitbuiting		1	1
Mensenhandel - seksuele uitbuiting	1		1

FE Geweld in de publieke ruimte

	Jan	Feb	Maa	Apr	Mei	Jun	Jul	Aug	Sep	Okt	Nov	Dec	Totaal
Fysiek geweld (openbaar vervoer)			1		1	2	1						5
Fysiek geweld (openbare weg)	7	3	4	6	9	8	9	4	7	7	6	1	71
Fysiek geweld (andere openbare plaats)							1	2		1		1	5
Fysiek geweld (publiek toegankelijke plaats)	2	1	1	1	6	2	2	1	4	1	1	2	24
Seksueel geweld (openbare weg)				1	1				1				3
Seksueel geweld (andere openbare plaats)	1				1							1	3
Seksueel geweld (publiek toegankelijke plaats)	1		1				1						3
Psychisch geweld (openbaar vervoer)	1				1								2
Psychisch geweld (openbare weg)	5	5	7	3	7	4	5	5	6	6	4	2	59
Psychisch geweld (andere openbare plaats)								2					2
Psychisch geweld (publiek toegankelijke plaats)	2	2		1	1		1	1	1	2	1	3	15
Diefstal gewapenderhand (openbare weg)		1								1			2
Diefstal gewapenderhand (publiek toegank. plaats)		1					1		1				3
Diefstal geweld zonder wapen (openbare weg)		1		1						1	1		4
Diefstal geweld zonder wapen (pub. toegank. pl.)	1							1					2

FE Andere

	Jan	Feb	Maa	Apr	Mei	Jun	Jul	Aug	Sep	Okt	Nov	Dec	Totaal
Cyberbelaging	1		1		2		1		1	2	3		11
Identiteitsfraude	2	2	3	2	2	5		3	5	2		3	29



2023

CF Diefstal vervoermiddel

	Jan	Feb	Maa	Apr	Mei	Jun	Jul	Aug	Sep	Okt	Nov	Dec	Totaal
Autodiefstal				1		2			5				8
Motodiefstal				1	1								2
Bromfietsdiefstal		1	1		2				1		1		6
Fietsdiefstal	2	4	1		4	4	4	2	5	5	4	2	37

CF Inbraak

	Jan	Feb	Maa	Apr	Mei	Jun	Jul	Aug	Sep	Okt	Nov	Dec	Totaal
Woninginbraak	6	18	3	3	3	2	6	8	7	7	7	11	81
Inbraak in bedrijf of handelszaak	1		2		1	1	3	2					10
Inbraak in openbare of overheidsinstelling			1			1		1					3
Inbraak in gebouw (totaal)	7	18	6	3	4	4	9	11	7	7	7	11	94

CF Diefstal andere

	Jan	Feb	Maa	Apr	Mei	Jun	Jul	Aug	Sep	Okt	Nov	Dec	Totaal
Diefstal gewapenderhand			1		1	1		1	2		1		7
Diefstal met geweld zonder wapen	1	2	1	1	1	3	1	4				3	17
Diefstal uit of aan voertuig	2	2	2		4	3	1	2	1	1		2	20
Diefstal van wapens en explosieven	1	1				1				2			5
Grijpdiefstal		1		1		1		1					4
Zakkenrollerij		3		2		1	1		4	3	3		17
Winkeldiefstal	20	7	10	12	10	8	9	8	3	6	11	7	111
Diefstal met list			1		1	1							3
Metaaldiefstal					1			1			1		3
Werfdiefstal							1					1	2
Dierendiefstal			1		1		1						3



ICT-criminaliteit

	Jan	Feb	Maa	Jun	Jul	Aug	Sep	Okt	Nov	Dec	Totaal
Betaalkaartfraude	1				2	2		2	3		10
Phishing	2	1	2	2		2	4	3		4	20
Shouldersurfing									1		1

CF Andere

	Jan	Feb	Maa	Apr	Mei	Jun	Jul	Aug	Sep	Okt	Nov	Dec	Totaal
Geweld tegen beroepen van algemeen belang		1		2		1	2		1	2		1	10
Graffiti										1			1
Beschadiging van auto	13	5	5	7	10	6	8	9	6	3	4	6	82
Steekpartij								1		1		1	3

FE Intrafamiliaal geweld (IFG)

	Jan	Feb	Maa	Apr	Mei	Jun	Jul	Aug	Sep	Okt	Nov	Dec	Totaal
IFG: fysiek, binnen het koppel	4	13	3	7	8	5	11	6	7	2	6	9	81
IFG: fysiek, tegen afstammelingen			2	3	2		1		4	1	4	2	19
IFG: fysiek, tegen andere leden			1	1	1	1	1	1	2	2	1	1	12
IFG: psychisch, binnen het koppel	5	5	3	4	4	4	5	6	7	7	8	8	66
IFG: psychisch, tegen afstammelingen						1				1			2
IFG: psychisch, tegen andere leden					1								1
IFG: economisch, binnen het koppel	1			1				1		1			4
IFG: economisch, tegen andere leden				1		1					1		3

FE Drugs

	Feb	Apr	Jun	Aug	Sep	Okt	Totaal
Verkoop van cocaïne	2				2		4
Import-export van synthetische drugs		1					1
Verkoop van synthetische drugs	2			2		1	5
Productie van cannabis (teelt)			1				1

FE Mensenhandel

	Mei	Aug	Okt	Totaal
Mensenhandel - seksuele uitbuiting	1	1	1	3



FE Geweld in de publieke ruimte

	Jan	Feb	Maa	Apr	Mei	Jun	Jul	Aug	Sep	Okt	Nov	Dec	Totaal
Fysiek geweld (openbaar vervoer)					1					1			2
Fysiek geweld (openbare weg)	6	9	2	5	5	10	7	7	9	2	6	1	69
Fysiek geweld (andere openbare plaats)	1							3	1	3	1		9
Fysiek geweld (publiek toegankelijke plaats)	2	4	1	1	2	3	7	9	4	2	2	2	39
Seksueel geweld (openbaar vervoer)						1							1
Seksueel geweld (openbare weg)					1		1	1	2	1			6
Seksueel geweld (andere openbare plaats)				1	1				2				4
Seksueel geweld (publiek toegankelijke plaats)							2					1	3
Psychisch geweld (openbaar vervoer)			1		1					1			3
Psychisch geweld (openbare weg)	3	1	3	5	5	10	3	4	6	1		3	44
Psychisch geweld (andere openbare plaats)	1		1	1	1	1	1			1	1	1	9
Psychisch geweld (publiek toegankelijke plaats)	1		2			4	1	1	1	1	3	3	17
Diefstal gewapenderhand (openbare weg)			1						1		1		3
Diefstal gewapenderhand (publiek toegank. plaats)					1	1							2
Diefstal geweld zonder wapen (openbare weg)				1		2		1					4
Diefstal geweld zonder wapen (pub. toegank. pl.)	1	2				1		1					5

FE Andere

	Jan	Feb	Maa	Apr	Mei	Jun	Jul	Aug	Sep	Okt	Nov	Dec	Totaal
Terrorisme, extremisme en radicalisme										1			1
Cyberbelaging		1	4		1		3		2			3	14
Identiteitsfraude	4	2	2	2	3	3	2	2	1	1	1	2	25

POLITIËLE CRIMINALITEITSSTATISTIEKEN

PLEEGPLAATS: POLITIEZONE

PZ NINOVE

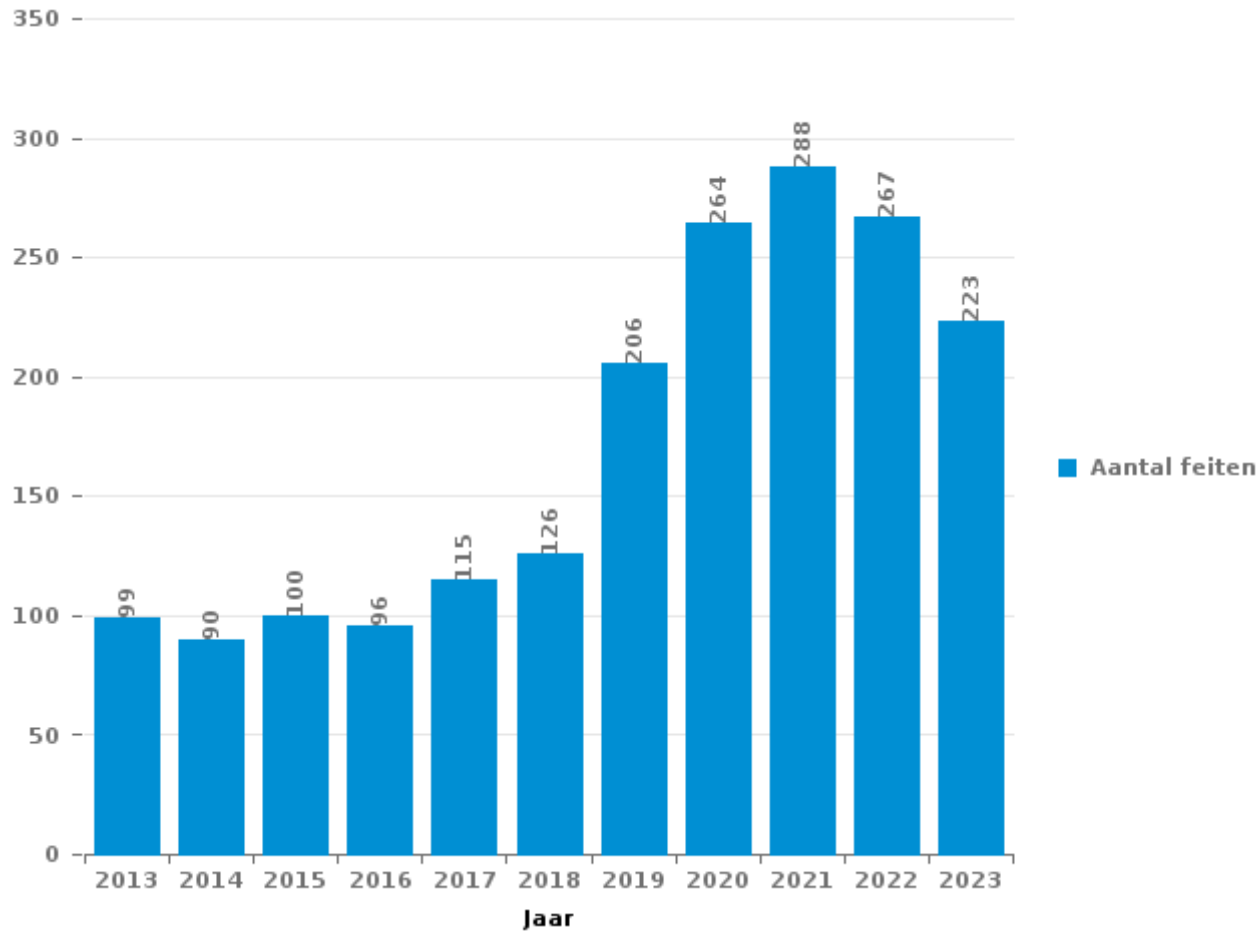
DEEL III : ICT



PZ NINOVE

Totaal aantal misdrijven met een ICT/online element sinds 2013

(deze cijfers kunnen een onderschatting zijn, dit afhankelijk van vattingspraktijken en technische beperkingen)





ICT/online-crime in strikte zin

Inbreuken (exhaustief)

	2013	2014	2015	2016	2017	2018	2019	2020	2021	2022	2023
Informaticacriminaliteit: Hacking:	7	7	6	4	8	6	7	13	11	5	10
Informaticacriminaliteit: Informaticabedrog:	45	25	28	29	29	25	44	80	150	127	78
Informaticacriminaliteit: Sabotage:	2			1		1	1	2			
Informaticacriminaliteit: Valsheid in informatica:		1	2	1		1	3	9	5	10	2
Misdr. tegen andere morele waarden en gevoelens: Schenden van communicatie door particulier:		1	1								
Misdr. tegen gezag van de overheid: Weigering medewerking (informatica en telecom):									1	2	
Totaal:	54	34	37	35	37	33	55	104	167	144	90

Criminele figuren (apart bekijken - niet optellen met iets anders - risico op dubbeltelling!)

	2013	2014	2015	2016	2017	2018	2019	2020	2021	2022	2023
Betaalkaartfraude	26	17	13	10	17	8	18	11	13	11	10
Phishing							1	28	71	51	20
Ransomware						2	1				
Shouldersurfing							1				1
Skimming	2	1			1						



ICT/online-crime in ruime zin

Inbreuken (enkel als feitcode bestaat)

	2013	2014	2015	2016	2017	2018	2019	2020	2021	2022	2023
Bedrog: Oplichting: Internetfraude	38	46	47	45	59	73	137	152	99	108	115
Misd. tegen andere morele waarden en gevoelens: Cyberlokking (lokken van minderjarige via ICT):					2						1
Zedenmisdrijven: Grooming (contact via ICT met minderjarige < 16 j):					2	2		2		2	
Zedenmisdrijven: Kinderpornografie: Toegang kinderporno via technologie					2						
Zedenmisdrijven: Voyeurisme: Verspreiding opname naaktheid of intimiteit						1	1		9	2	
Totaal:	38	46	47	45	65	76	138	154	108	112	116

Criminele figuren (apart bekijken - niet optellen met iets anders - risico op dubbeltelling!)

	2013	2014	2015	2016	2017	2018	2019	2020	2021	2022	2023
Cyberbelaging	11	9	15	13	10	14	12	13	16	11	14

POLITIËLE CRIMINALITEITSSTATISTIEKEN

PLEEGPLAATS: POLITIEZONE

PZ NINOVE

DEEL IV : BESTEMMING PLAATS



PZ NINOVE

Diefstal en afpersing

	2000	2013	2014	2015	2016	2017	2018	2019	2020	2021	2022	2023
Winkel	136	156	179	141	141	150	150	112	131	121	154	140
Openbare weg	160	219	210	161	190	192	122	78	75	80	90	78
Woning: huis	70	104	92	119	76	73	94	95	53	32	74	69
Onbekend	30	23	32	31	32	33	31	36	27	57	44	32
Parking	25	53	64	66	31	37	27	23	13	15	31	16
Woning: onbepaald	31	39	47	44	28	18	26	34	20	20	18	23
Woning: appartement	16	27	31	22	17	20	27	28	18	18	29	16
Horeca	41	25	35	26	18	16	20	21	4	6	14	16
Onderwijsinstelling	22	16	48	14	13	26	31	9	7	3	13	8
Bedrijf	35	18	20	22	10	17	11	11	8	9	8	6
Woning: aanhorigheid	13	15	18	17	9	18	11	14	9	12	12	9
Fietsenstandplaats		4	5	13	14	37	22	8	12	9	11	15
Spoorwegstation / busstation / metrostation	20	12	15	20	17	14	18	11	3	8	6	5
Woning: oprit	12	11	23	21	21	19	7	3	4	7	4	
Andere	2	19	18	13	15	9	13	8	4	2	14	5
Woning: garage	2	5	12	18	4	7	6	4	8	9	20	7
Sportinfrastructuur	9	16	18	5	9	5	4	7	1		5	5
Terrein	9	9	3	8	8	6	8	7	1	8	4	4
Recreatie en cultuur	4	5	3	7	5	11	11	3	2	2	6	3
Dienst	4	6	6	12	9	6	5	2	1	1	3	
Openbare dienst	2	6	5	4	6	2	1	8	7	1	2	5
Werf	1	6	4	7	3	6	4	1	2	5	6	2
Vervoermiddel: auto		6	10	4	4	1	3		3	4	2	
Religieus gebouw	1	4	5	5			3	3	3	2	2	4
Stadion	14	1	1	4	4	2	1	1				1
Dokter / tandarts / apotheker	3			2	2	2	5	1	2	3	6	
Begraafplaats	1	3		4	2	2	3	2	3	1	3	1
Rusthuis	3	4	4	3		3	2	1		1		
Vervoermiddel: vrachtwagen	1	4	6	1		4	2		1	1		1
Benzinestation	2	3	3		1	1		1	2	2	2	3
Vervoermiddel: trein / tram / metrotrein			3	3	2	1	2	2	2	1	4	
Bank / financiële instelling	5	2	1	1	1	3	1		3	2		
Woning: andere	4	3	1	1	2			4	1		1	2
Luchthaven		3	4	5	3						1	
Vervoermiddel: andere		6		1		1		1		2	1	1
Ziekenhuis	1	1	2	1	1		1	6				
Bestuurlijk gebouw	1	2	1			2	2	1		2		
Bushalte / tramhalte			1	3	1	1		2		1	1	
Vervoermiddel: autobus / autocar					1	2	2	1	2		2	
Waterlopen en zeeën	1		3				1					
Bankautomaat	1		1									
Ontuchthuis							1					
Totaal	682	836	934	829	700	747	678	549	432	447	593	477



PZ NINOVE

Beschadigen van eigendom

	2000	2013	2014	2015	2016	2017	2018	2019	2020	2021	2022	2023
Openbare weg	104	111	118	107	88	109	79	77	51	50	66	41
Woning: hoofdverblijf	29	63	66	53	70	56	82	68	38	35	36	30
Parking	19	34	21	41	29	28	33	12	21	27	33	37
Woning: onbepaald	21	20	21	16	20	11	17	17	10	5	4	15
Onbekend	7	5	4	5	6	6	8	10	19	11	16	13
Woning: oprit	14	9	10	6	13	9	12	5	9	10	5	4
Terrein	13	11	9	9	6	8	11	3	5	8	5	13
Vervoermiddel: auto	2	23	32	2	2	2	2	1	2			
Horeca	11	11	9	5	5	2	5	7	2	2	5	2
Winkel	10	4	2	6	5	6	8	5	3	1	6	1
Woning: tuin	2	7	4	11	1	3	7	4	9	2	5	2
Bedrijf	13	2	3	6	8	6	7	2	3	1	3	1
Woning: aanhorigheid	15	3	5	9	4	4	3	3	1	2		1
Andere		4	5	1		7	5	4	5	3	4	2
Onderwijsinstelling	3	7	5	4	3	7	3	1	1	1	1	1
Vervoermiddel: andere		4	10	1	1	3			2	2	1	
Woning: garage	1	1	4	1	4	1	5	3	2	1		1
Recreatie en cultuur	2	4	1	1	1	1	2	2		2	5	2
Politiebureau	2	1		1	4	4				2	5	1
Openbare dienst	1	3	1	2		1	2	4	3			1
Dienst		1	2	7		4	1	1		1		
Spoorwegstation / busstation / metrostation	3	1	1		2		4		3	2	1	
Religieus gebouw	1	1	2			1	4	2	3	1	1	
Begraafplaats	2	1		3		1	2	1	1		1	
Luchthaven		1	4	4								
Sportinfrastructuur	2	2	2			1	1	1				
Bushalte / tramhalte		1	1			1	4	1				
Woning: tweede verblijf		1				1	1	1		1		3
Bank / financiële instelling				1	2		2	1		1		
Benzinestation		2	1		1	1	1	1				
Fietsenstandplaats			2	1				1		2		
Stadion			3		2				1			
Werf	2		1	1		1			1			
Bestuurlijk gebouw			1			1	1				1	1
Waterlopen en zeeën			1		2				1	1		
Rusthuis				2	1	1						
Ontuchthuis	1			1								
Dokter / tandarts / apotheker	1											
Militaire installatie											1	
Ziekenhuis										1		
Totaal	281	338	351	307	280	287	312	238	196	175	205	172



PZ NINOVE

Misdrijven tegen de lichamelijke integriteit

	2000	2013	2014	2015	2016	2017	2018	2019	2020	2021	2022	2023
Woning	57	116	108	99	112	116	105	99	100	106	122	130
Openbare weg	46	86	82	77	74	92	62	68	58	57	72	74
Horeca	34	25	21	24	15	15	7	11	11	6	10	18
Onbekend	11	5	8	7	7	10	5	22	14	14	10	4
Onderwijsinstelling	1	6	3	4	4	7	5	10	7	6	10	9
Parking	5	7	3	4	2	7	3	10	3	4	6	6
Winkel	4	7	3	6	6	3	4	4	6	9	4	2
Woning: oprit	4		6	2	1	4	2		4	3	1	3
Recreatie en cultuur		1	2	2	3	1	7	5			1	6
Spoorwegstation / busstation / metrostation	1		2	1	2	1	3	4	3	5	4	1
Terrein	2	2	3	2		2	3	2	3	1		3
Andere			3	1	3		4		1		1	5
Openbare dienst				2	2	1	1	5	1	1	5	
Bedrijf	2	1	2	1	1	1	2			1		2
Woning: tuin	3		1	1	1	1		2		2	2	
Stadion	3	2	3		1			1			1	1
Sportinfrastructuur					3		2	1			2	3
Vervoermiddel: autobus / autocar		1		1	2	1	1	1		1	1	
Dienst				2	1	3				1		1
Politiebureau		2	2					1	1	1		
Rusthuis	2	1	1				1	1	1			
Benzinestation			1		1				1			1
Vervoermiddel: andere						2		1			1	
Vervoermiddel: trein / tram / metrotrein				2	2							
Dokter / tandarts / apotheker			1		1		1					
Ziekenhuis					1	1				1		
Bank / financiële instelling					1							
Bushalte / tramhalte							1					
Religieus gebouw												1
Waterlopen en zeeën			1									
Totaal	175	262	256	238	246	268	219	248	214	219	253	270

POLITIËLE CRIMINALITEITSSTATISTIEKEN

PLEEGPLAATS: POLITIEZONE

PZ NINOVE

DEEL V : POLITIEZONE VS TYPOLOGIE



GEREGISTREERDE CRIMINALITEIT: POLITIEZONE vs TYPOLOGIE

Typologie van de zone: Categorie 4

Politiezone
BERLAAR - NIJLEN
BODUKAP
BUGGENHOUT - LEBBEKE
CENTRE ARDENNE
CONDROZ-FAMENNE
FAGNES
GERAARDSBERGEN - LIERDE
GRENSLEIE
HERKO
HERMETON ET HEURE
HESBAYE
HESBAYE OUEST
LA MAZERINE
MIDOW
MIRA
ORNEAU-MEHAIGNE
OTTIGNIES - LOUVAIN-LA-NEUVE
POL AMOW
POLDER
POLICE DES HAUTS-PAYS
POLITIEZONE ARRO IEPER
POLITIEZONE BRT
POLITIEZONE HEIST
POLITIEZONE K-L-M
POLITIEZONE MAASLAND
POLITIEZONE NOORDERKEMPEN



GEREGISTREERDE CRIMINALITEIT: POLITIEZONE vs TYPOLOGIE

Politiezone
POLITIEZONE RUPEL
POLITIEZONE SCHELDE - LEIE
POLITIEZONE SPOORKIN
POLITIEZONE TARL
POLITIEZONE WESER-GÖHL
PZ BERINGEN/HAM/TESSENDERLO
PZ BERLARE/ZELE
PZ BILZEN/HOESLIT/RIEMST
PZ BLANKENBERGE/ZUIENKERKE
PZ BOORTMEERBEEK-HAACHT-KEERBERGEN
PZ DENDERLEEUV/HAALTERT
PZ DRUIVENSTREEK
PZ ERPE-MERE/LEDE
PZ GETEVALLEI
PZ HAMME/WAASMUNSTER
PZ HAMONT-ACHEL/PELT
PZ HEUSDEN-ZOLDER
PZ KRUIBEKE/TEMSE
PZ LANAKEN/MAASMECHELEN
PZ LOMMEL
PZ NINOVE
PZ VOER EN DIJLE
PZ WAASLAND-NOORD
PZ WETTEREN LAARNE WICHELEN
PZ ZWIJNDRECHT
SAMSOM
VOORKEMPEN
ZONE BASSE MEUSE



GEREGISTREERDE CRIMINALITEIT: POLITIEZONE vs TYPOLOGIE

Politiezone
ZONE DE POLICE DES 3 VALLEES
ZONE DES ARCHES
ZONE HAUTE-MEUSE
ZONE OUEST BRABANT WALLON
ZOTTEGEM HERZELE S1LHOUTEM
ZP BERNISSART/PERUWELZ
ZP BINCHE-ANDERLUES-LERMES
ZP HAUTE SENNE



GEREGISTREERDE CRIMINALITEIT: POLITIEZONE vs TYPOLOGIE

Typologie van de zone: Categorie 4

Criminele figuur / Fenomeen	Niveau	% 2019 - 2020	% 2020 - 2021	% 2021 - 2022
Autodiefstal	POLITIEZONE	-80,0%	50,0%	33,3%
	TYPOLOGIE	-30,9%	-9,6%	16,8%
Motodiefstal	POLITIEZONE	-100,0%	/	/
	TYPOLOGIE	-36,3%	-10,3%	28,8%
Carjacking	POLITIEZONE	/	/	/
	TYPOLOGIE	-36,7%	3,2%	-25,0%
Homejacking	POLITIEZONE	/	/	/
	TYPOLOGIE	-40,0%	22,2%	-18,2%
Garagediefstal	POLITIEZONE	/	/	0,0%
	TYPOLOGIE	-61,7%	-1,8%	14,3%
Bromfietsdiefstal	POLITIEZONE	100,0%	-50,0%	0,0%
	TYPOLOGIE	-30,8%	-5,1%	32,3%
Fietsdiefstal	POLITIEZONE	41,0%	-10,9%	51,0%
	TYPOLOGIE	-27,2%	3,2%	15,7%
Woninginbraak	POLITIEZONE	-38,1%	-40,0%	145,2%
	TYPOLOGIE	-30,5%	-9,4%	33,2%
Inbraak in bedrijf of handelszaak	POLITIEZONE	-59,4%	-38,5%	137,5%
	TYPOLOGIE	-35,0%	-10,7%	2,0%
Inbraak in openbare of overheidsinstelling	POLITIEZONE	-31,3%	-90,9%	200,0%
	TYPOLOGIE	-18,4%	-24,3%	-2,9%
Ramkraak	POLITIEZONE	/	/	-100,0%
	TYPOLOGIE	-64,0%	-44,4%	0,0%



GEREGISTREERDE CRIMINALITEIT: POLITIEZONE vs TYPOLOGIE

Criminele figuur / Fenomeen	Niveau	% 2019 - 2020	% 2020 - 2021	% 2021 - 2022
Inbraak in gebouw (totaal)	POLITIEZONE	-41,6%	-45,7%	145,1%
	TYPOLGIE	-30,4%	-10,7%	26,5%
Diefstal gewapenderhand	POLITIEZONE	66,7%	-60,0%	200,0%
	TYPOLGIE	-16,5%	-16,0%	3,0%
Diefstal met geweld zonder wapen	POLITIEZONE	-5,3%	-27,8%	7,7%
	TYPOLGIE	-21,4%	2,9%	24,7%
Diefstal uit of aan voertuig	POLITIEZONE	-7,7%	50,0%	-2,8%
	TYPOLGIE	-29,7%	-2,4%	4,8%
Sacjacking uit auto	POLITIEZONE	/	/	/
	TYPOLGIE	-100,0%	/	0,0%
Diefstal van wapens en explosieven	POLITIEZONE	0,0%	200,0%	0,0%
	TYPOLGIE	-33,0%	1,1%	0,0%
Steaming	POLITIEZONE	/	-100,0%	/
	TYPOLGIE	30,0%	-46,2%	42,9%
Handtasroof	POLITIEZONE	-100,0%	/	-100,0%
	TYPOLGIE	-42,1%	-31,8%	106,7%
Grijpdiefstal	POLITIEZONE	-75,0%	100,0%	100,0%
	TYPOLGIE	-39,1%	-20,9%	86,8%
Zakkenrollerij	POLITIEZONE	-34,1%	-37,0%	-5,9%
	TYPOLGIE	-58,9%	-7,0%	64,3%
Winkeldiefstal	POLITIEZONE	42,9%	0,0%	29,0%
	TYPOLGIE	-15,1%	7,0%	22,2%
Diefstal met list	POLITIEZONE	-71,4%	100,0%	50,0%
	TYPOLGIE	-37,3%	-5,7%	14,6%



GEREGISTREERDE CRIMINALITEIT: POLITIEZONE vs TYPOLOGIE

Criminele figuur / Fenomeen	Niveau	% 2019 - 2020	% 2020 - 2021	% 2021 - 2022
Metaaldiefstal	POLITIEZONE	0,0%	100,0%	25,0%
	TYPOLOGIE	-31,0%	12,2%	60,2%
Werfdiefstal	POLITIEZONE	100,0%	150,0%	20,0%
	TYPOLOGIE	-9,4%	-6,8%	27,6%
Home-invasie	POLITIEZONE	-100,0%	/	/
	TYPOLOGIE	-38,1%	23,1%	-15,6%
Dierendiefstal	POLITIEZONE	-40,0%	0,0%	-66,7%
	TYPOLOGIE	-19,4%	-22,4%	-9,6%
Ladingdiefstal	POLITIEZONE	/	/	-100,0%
	TYPOLOGIE	-17,0%	-41,5%	11,8%
Betaalkaartfraude	POLITIEZONE	-38,9%	18,2%	-15,4%
	TYPOLOGIE	-30,6%	-19,5%	46,5%
Phishing	POLITIEZONE	2.700,0%	153,6%	-28,2%
	TYPOLOGIE	171,2%	14,6%	2,5%
Ransomware	POLITIEZONE	-100,0%	/	/
	TYPOLOGIE	-36,0%	87,5%	-13,3%
Shouldersurfing	POLITIEZONE	-100,0%	/	/
	TYPOLOGIE	-63,0%	-27,8%	1,5%
Skimming	POLITIEZONE	/	/	/
	TYPOLOGIE	-21,8%	-54,4%	151,6%
Geweld tegen beroepen van algemeen belang	POLITIEZONE	-71,4%	100,0%	175,0%
	TYPOLOGIE	-6,9%	6,0%	16,7%
Groepsverkrachting	POLITIEZONE	/	/	/
	TYPOLOGIE	20,7%	-31,4%	12,5%



GEREGISTREERDE CRIMINALITEIT: POLITIEZONE vs TYPOLOGIE

Criminele figuur / Fenomeen	Niveau	% 2019 - 2020	% 2020 - 2021	% 2021 - 2022
Graffiti	POLITIEZONE	200,0%	-100,0%	/
	TYPOLGIE	3,0%	-27,3%	47,7%
Beschadiging van auto	POLITIEZONE	3,8%	-13,4%	36,6%
	TYPOLGIE	-20,5%	1,8%	2,2%
Steekpartij	POLITIEZONE	/	0,0%	150,0%
	TYPOLGIE	5,9%	3,7%	9,8%
IFG: fysiek, binnen het koppel	POLITIEZONE	-23,5%	11,5%	25,9%
	TYPOLGIE	-9,1%	2,8%	9,8%
IFG: fysiek, tegen afstammelingen	POLITIEZONE	-40,0%	116,7%	-46,2%
	TYPOLGIE	-4,6%	9,3%	4,3%
IFG: fysiek, tegen andere leden	POLITIEZONE	14,3%	125,0%	-11,1%
	TYPOLGIE	-9,6%	7,6%	0,6%
IFG: seksueel, binnen het koppel	POLITIEZONE	/	/	-66,7%
	TYPOLGIE	2,4%	11,6%	12,5%
IFG: seksueel, tegen afstammelingen	POLITIEZONE	100,0%	0,0%	0,0%
	TYPOLGIE	26,7%	-10,8%	-58,8%
IFG: seksueel, tegen andere leden	POLITIEZONE	/	/	/
	TYPOLGIE	-12,5%	-7,1%	-23,1%
IFG: psychisch, binnen het koppel	POLITIEZONE	-26,3%	21,4%	23,5%
	TYPOLGIE	-3,4%	7,5%	-1,2%
IFG: psychisch, tegen afstammelingen	POLITIEZONE	/	100,0%	-100,0%
	TYPOLGIE	24,4%	14,9%	7,9%
IFG: psychisch, tegen andere leden	POLITIEZONE	/	100,0%	50,0%
	TYPOLGIE	2,6%	-7,3%	9,5%



GEREGISTREERDE CRIMINALITEIT: POLITIEZONE vs TYPOLOGIE

Criminele figuur / Fenomeen	Niveau	% 2019 - 2020	% 2020 - 2021	% 2021 - 2022
IFG: economisch, binnen het koppel	POLITIEZONE	-50,0%	700,0%	-75,0%
	TYPOLGIE	-3,9%	-1,2%	2,6%
IFG: economisch, tegen afstammelingen	POLITIEZONE	/	0,0%	-100,0%
	TYPOLGIE	21,1%	8,7%	-30,0%
IFG: economisch, tegen andere leden	POLITIEZONE	300,0%	25,0%	-40,0%
	TYPOLGIE	-34,3%	2,4%	19,9%
Humane doping	POLITIEZONE	0,0%	-33,3%	-100,0%
	TYPOLGIE	-20,5%	-12,4%	-18,8%
Illegale vetmesting	POLITIEZONE	/	/	/
	TYPOLGIE	162,5%	-14,3%	-11,1%
Verkoop van cocaïne	POLITIEZONE	33,3%	0,0%	-75,0%
	TYPOLGIE	-1,5%	2,7%	15,1%
Import-export van cocaïne	POLITIEZONE	/	/	/
	TYPOLGIE	-25,7%	-35,8%	28,8%
Productie van synthetische drugs	POLITIEZONE	-100,0%	/	/
	TYPOLGIE	4,2%	32,0%	-39,4%
Import-export van synthetische drugs	POLITIEZONE	-100,0%	/	/
	TYPOLGIE	-40,0%	-9,5%	47,4%
Verkoop van synthetische drugs	POLITIEZONE	-46,2%	-42,9%	-25,0%
	TYPOLGIE	-6,8%	-9,8%	14,3%
Productie van cannabis (teelt)	POLITIEZONE	/	-100,0%	/
	TYPOLGIE	-5,6%	-16,0%	-5,4%
Import-export van cannabis in grote hoeve.	POLITIEZONE	/	/	/
	TYPOLGIE	44,4%	-61,5%	40,0%



GEREGISTREERDE CRIMINALITEIT: POLITIEZONE vs TYPOLOGIE

Criminele figuur / Fenomeen	Niveau	% 2019 - 2020	% 2020 - 2021	% 2021 - 2022
Verkoop van cannabis in grote hoeveelheid	POLITIEZONE	-50,0%	-100,0%	/
	TYPOLGIE	14,3%	-4,2%	13,0%
Import-export van heroïne	POLITIEZONE	/	/	/
	TYPOLGIE	130,0%	-56,5%	110,0%
Verkoop-handel van heroïne	POLITIEZONE	/	/	/
	TYPOLGIE	30,2%	-3,7%	3,8%
Handel en productie van vuurwapen	POLITIEZONE	/	/	/
	TYPOLGIE	7,4%	6,9%	-38,7%
Handel en productie van niet-vuurwapen	POLITIEZONE	/	/	/
	TYPOLGIE	-72,7%	66,7%	60,0%
Mensenhandel - economische uitbuiting	POLITIEZONE	/	/	/
	TYPOLGIE	-23,1%	40,0%	-7,1%
Mensenhandel - seksuele uitbuiting	POLITIEZONE	-100,0%	/	-66,7%
	TYPOLGIE	2,3%	81,8%	-22,5%
Fysiek geweld (openbaar vervoer)	POLITIEZONE	0,0%	100,0%	-16,7%
	TYPOLGIE	-12,4%	12,1%	25,4%
Fysiek geweld (openbare weg)	POLITIEZONE	-27,6%	31,0%	29,1%
	TYPOLGIE	-13,4%	9,4%	7,2%
Fysiek geweld (andere openbare plaats)	POLITIEZONE	-27,3%	-50,0%	25,0%
	TYPOLGIE	-4,6%	6,5%	6,5%
Fysiek geweld (publiek toegankelijke plaats)	POLITIEZONE	-40,0%	-11,1%	50,0%
	TYPOLGIE	-43,0%	11,3%	42,0%
Seksueel geweld (openbaar vervoer)	POLITIEZONE	/	-100,0%	/
	TYPOLGIE	9,8%	14,3%	-7,8%



GEREGISTREERDE CRIMINALITEIT: POLITIEZONE vs TYPOLOGIE

Criminele figuur / Fenomeen	Niveau	% 2019 - 2020	% 2020 - 2021	% 2021 - 2022
Seksueel geweld (openbare weg)	POLITIEZONE	-50,0%	0,0%	50,0%
	TYPOLGIE	-16,2%	5,8%	5,2%
Seksueel geweld (andere openbare plaats)	POLITIEZONE	/	-100,0%	/
	TYPOLGIE	-5,3%	3,4%	-13,0%
Seksueel geweld (publiek toegankelijke plaats)	POLITIEZONE	-100,0%	/	-50,0%
	TYPOLGIE	-31,5%	23,4%	26,2%
Psychisch geweld (openbaar vervoer)	POLITIEZONE	-25,0%	66,7%	-60,0%
	TYPOLGIE	-22,9%	20,0%	0,0%
Psychisch geweld (openbare weg)	POLITIEZONE	-12,2%	-4,7%	43,9%
	TYPOLGIE	1,9%	-4,0%	6,2%
Psychisch geweld (andere openbare plaats)	POLITIEZONE	40,0%	-28,6%	-60,0%
	TYPOLGIE	11,5%	-16,2%	-1,5%
Psychisch geweld (publiek toegankelijke plaats)	POLITIEZONE	-46,2%	0,0%	7,1%
	TYPOLGIE	-17,3%	-0,5%	11,2%
Diefstal gewapenderhand (openbaar vervoer)	POLITIEZONE	-100,0%	/	/
	TYPOLGIE	50,0%	-33,3%	75,0%
Diefstal gewapenderhand (openbare weg)	POLITIEZONE	/	-100,0%	/
	TYPOLGIE	-13,3%	-21,2%	14,9%
Diefstal gewapenderhand (andere openbare plaats)	POLITIEZONE	100,0%	-100,0%	/
	TYPOLGIE	33,3%	-12,5%	-42,9%
Diefstal gewapenderhand (publiek toegank. plaats)	POLITIEZONE	/	100,0%	50,0%
	TYPOLGIE	-23,9%	-19,0%	-7,1%
Diefstal geweld zonder wapen (openbaar vervoer)	POLITIEZONE	0,0%	-100,0%	/
	TYPOLGIE	-10,8%	-30,3%	26,1%



GEREGISTREERDE CRIMINALITEIT: POLITIEZONE vs TYPOLOGIE

Criminele figuur / Fenomeen	Niveau	% 2019 - 2020	% 2020 - 2021	% 2021 - 2022
Diefstal geweld zonder wapen (openbare weg)	POLITIEZONE	100,0%	-16,7%	-20,0%
	TYPOLOGIE	-29,5%	-8,6%	13,5%
Diefstal geweld zonder wapen (and. openb. plaats)	POLITIEZONE	50,0%	-33,3%	-100,0%
	TYPOLOGIE	-9,5%	-21,1%	6,7%
Diefstal geweld zonder wapen (pub. toegank. pl.)	POLITIEZONE	-75,0%	0,0%	100,0%
	TYPOLOGIE	-29,4%	-11,4%	39,0%
Nepagenten	POLITIEZONE	-50,0%	0,0%	-100,0%
	TYPOLOGIE	-38,3%	-24,3%	-21,4%
Terrorisme, extremisme en radicalisme	POLITIEZONE	-100,0%	/	-100,0%
	TYPOLOGIE	37,8%	-17,6%	-16,7%
Cyberbelaging	POLITIEZONE	8,3%	23,1%	-31,3%
	TYPOLOGIE	-7,9%	7,1%	-0,1%
Identiteitsfraude	POLITIEZONE	-17,9%	17,4%	7,4%
	TYPOLOGIE	30,0%	-2,1%	2,7%

POLITIËLE CRIMINALITEITSSTATISTIEKEN

PLEEGPLAATS: POLITIEZONE

PZ NINOVE

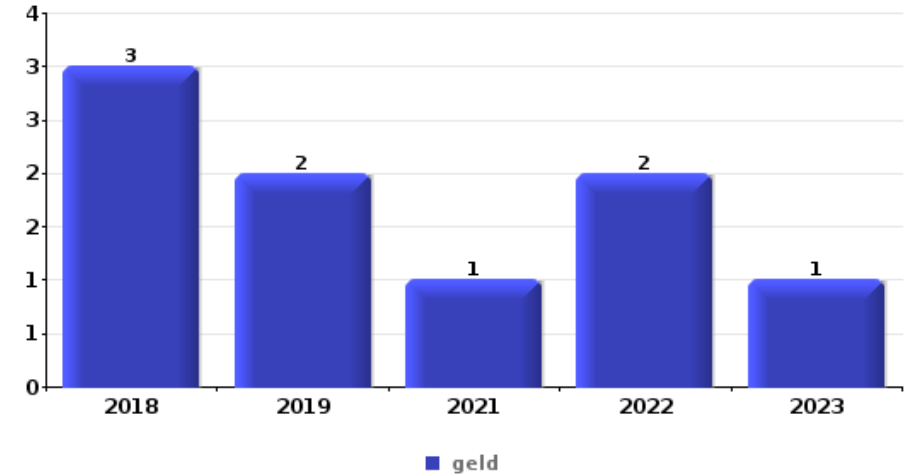
DEEL VI : VOORWERPEN EN VERVOERMIDDELEN



PZ NINOVE

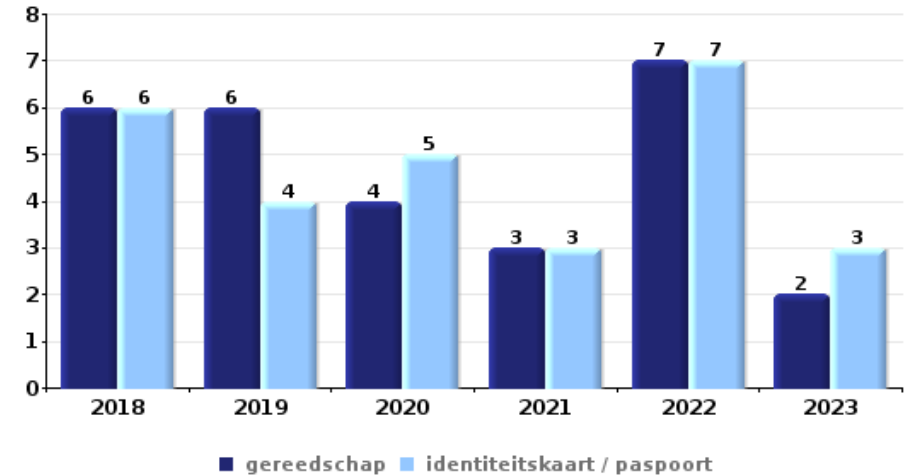
Diefstal gewapenderhand

Top 5 gestolen voorwerpen (obv aantal feiten)		2018	2019	2020	2021	2022	2023
1	geld	3	2		1	2	1
2	bankkaart / kredietkaart	2	1			2	
2	GSM en toebehoren	1	1	2			1
2	portefeuille	2	1			2	
5	valies / tas		2				1



Diefstal uit of aan voertuig

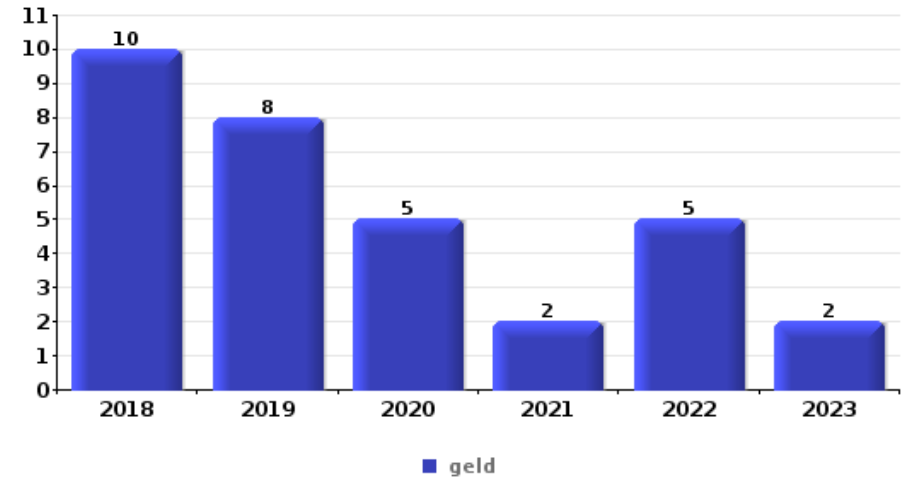
Top 5 gestolen voorwerpen (obv aantal feiten)		2018	2019	2020	2021	2022	2023
1	gereedschap	6	6	4	3	7	2
1	identiteitskaart / paspoort	6	4	5	3	7	3
3	rijbewijs	4	4	4		8	3
4	bankkaart / kredietkaart	6	5	3		5	3
4	geld	3	9	2	3	3	2





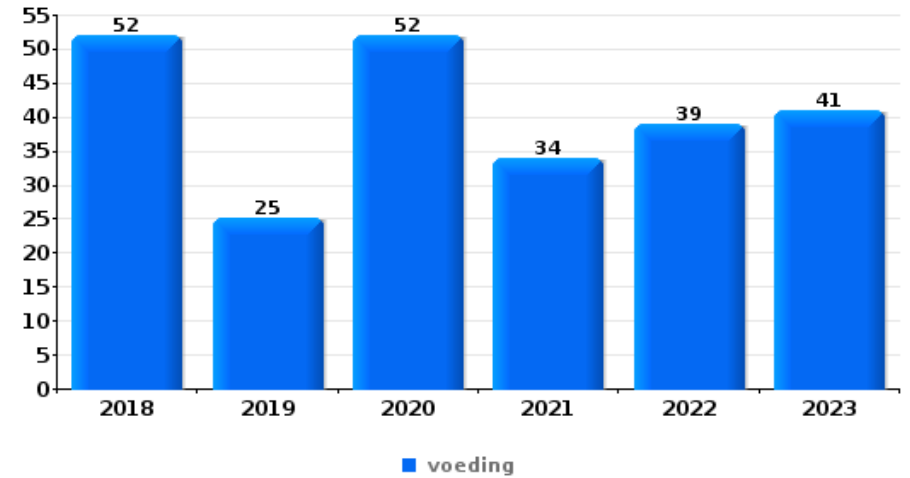
Inbraak in bedrijf of handelszaak

Top 5 gestolen voorwerpen (obv aantal feiten)		2018	2019	2020	2021	2022	2023
1	geld	10	8	5	2	5	2
2	voeding	2	5	1		3	1
3	GSM en toebehoren	3	3	1		1	
4	brandkast / geldkoffer / kassa	1	1	1	1		1
4	multimedia	1	1	1	2		



Winkeldiefstal

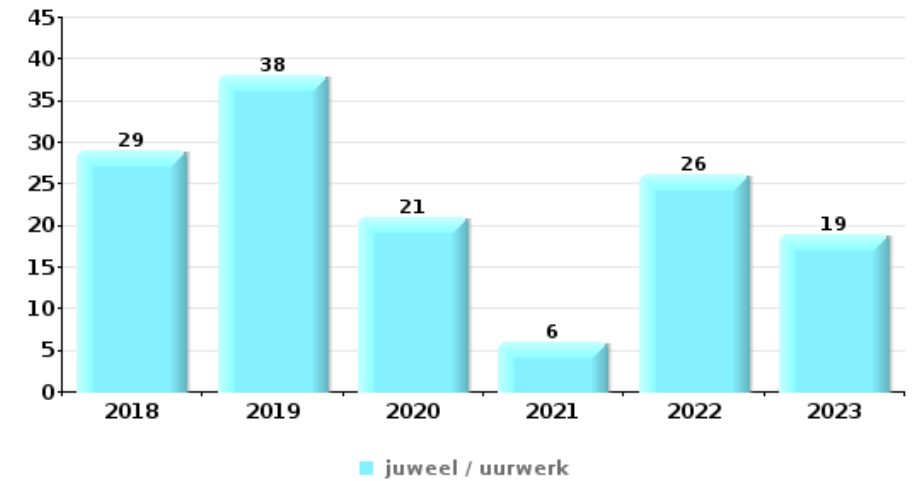
Top 5 gestolen voorwerpen (obv aantal feiten)		2018	2019	2020	2021	2022	2023
1	voeding	52	25	52	34	39	41
2	kleding	21	12	8	8	14	7
3	multimedia	8	10	11	13	17	8
4	tabak	7	2	4	6	12	28
5	parfum / schoonheidsproduct	12	6	7	3	20	6





Woninginbraak

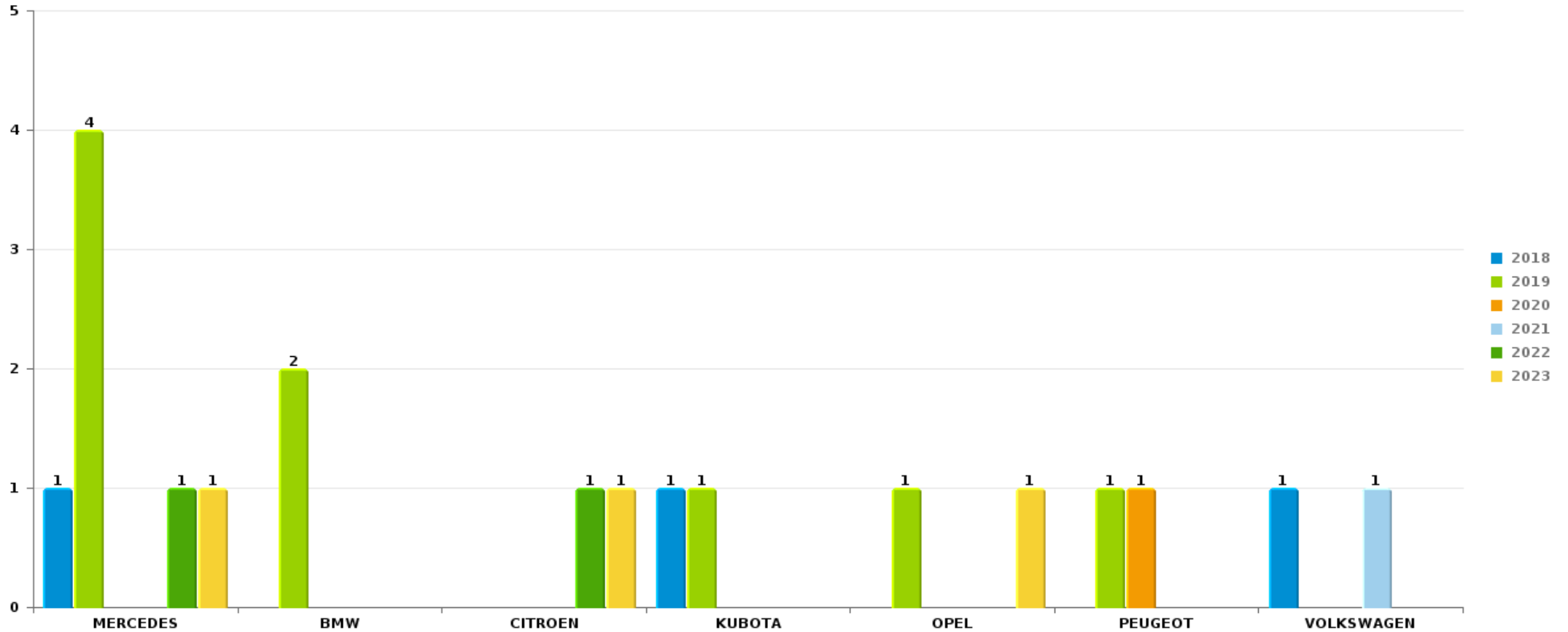
Top 5 gestolen voorwerpen (obv aantal feiten)		2018	2019	2020	2021	2022	2023
1	juweel / uurwerk	29	38	21	6	26	19
2	geld	27	35	10	5	17	10
3	computer en toebehoren	8	10	3	1	4	9
4	gereedschap	8	7	4	2	5	4
5	kleding	4	1	3	2	3	10



Opmerking: wat betreft de voorwerpen worden er geen totalen gepresenteerd gezien bij eenzelfde feit meerdere voorwerpen kunnen gestolen zijn.

PZ NINOVEAutodiefstal

Aantal gestolen auto's per merk (Top 5)



POLITIËLE CRIMINALITEITSSTATISTIEKEN

PLEEGPLAATS: POLITIEZONE

PZ NINOVE

DEEL VII : VERDACHTEN



Deel 1: Niveau FEITEN (telling van het aantal feiten waarbij een bepaald type verdachte betrokken is)

1.1. Aantal inbreuken volgens het geslacht van de gekende verdachten (per hoofdcategory)

Doordat bij eenzelfde feit zowel een mannelijke als een vrouwelijke gekende verdachte betrokken kan zijn, is het mogelijk dat de som van de kolommen "Mannen" en "Vrouwen" hoger is dan de waarde in de kolom "Totaal..." (zie ook de methodologische nota)

PZ NINOVE

2023

Hoofdcategory / Geslacht	Totaal aantal feiten minstens 1 gekende	Mannen	%	Vrouwen	%
Bevolkingsregister	231	159	68,8%	72	31,2%
Drugs	192	182	94,8%	12	6,3%
Diefstal en afpersing	138	107	77,5%	41	29,7%
Misdr. tegen de lichamelijke integriteit	122	91	74,6%	43	35,2%
Vreemdelingenwetgeving	66	52	78,8%	13	19,7%
Misdr. tegen andere morele waarden en gevoelens	42	35	83,3%	9	21,4%
Misdr. tegen de openbare veiligheid	38	37	97,4%	1	2,6%
Bedrog	36	27	75,0%	10	27,8%
Beschadigen van eigendom	36	31	86,1%	6	16,7%
Dronkenschap en alcohol	35	31	88,6%	4	11,4%
Wapens en springstoffen	33	32	97,0%	2	6,1%
Misdr. tegen gezag van de overheid	32	28	87,5%	4	12,5%
Informaticacriminaliteit	16	13	81,3%	4	25,0%
Milieu	16	13	81,3%	4	25,0%
Zedenmisdrijven	11	11	100,0%		
Economische wetgeving	8	7	87,5%	2	25,0%

GEREGISTREERDE CRIMINALITEIT: VERDACHTEN



Hoofdcategorie / Geslacht	Totaal aantal feiten minstens 1 gekende	Mannen	%	Vrouwen	%
Misdr. tegen de openbare trouw	7	5	71,4%	2	28,6%
Jeugdbescherming	4	4	100,0%	1	25,0%
Sociaal strafwetboek	4	4	100,0%	1	25,0%
Andere bijzondere wetten	4	2	50,0%	2	50,0%
Bescherming personen	4	3	75,0%	1	25,0%
Misdr. tegen de familie	3	2	66,7%	1	33,3%
Voetbalwet	2	2	100,0%	1	50,0%
Misdr. tegen het juridisch statuut van het kind	2	2	100,0%		
Onwettige uitoefening van het openbaar gezag	2	2	100,0%		
Private veiligheid	1	1	100,0%		
Totaal	1.085	883	81,4%	236	21,8%



1.2. Aantal inbreuken volgens het geslacht van de gekende verdachten (per criminele figuur)

Doordat bij eenzelfde criminele figuur zowel een mannelijke als een vrouwelijke gekende verdachte betrokken kan zijn, is het mogelijk dat de som van de kolommen "Mannen" en "Vrouwen" hoger is dan de waarde in de kolom "Totaal..." (zie ook de methodologische nota)

PZ NINOVE

2023

CF Diefstal vervoermiddel

Criminele figuur / Geslacht	Totaal aantal feiten minstens 1 gekende verdachte	Mannen	%	Vrouwen	%
Autodiefstal	2	2	100,0%		
Motodiefstal	1	1	100,0%		
Bromfietsdiefstal	1	1	100,0%		
Fietsdiefstal	7	6	85,7%	1	14,3%
Totaal	NVT	NVT	NVT	NVT	NVT

CF Inbraak

Criminele figuur / Geslacht	Totaal aantal feiten minstens 1 gekende verdachte	Mannen	%	Vrouwen	%
Woninginbraak	19	17	89,5%	4	21,1%
Inbraak in bedrijf of handelszaak	3	3	100,0%		
Inbraak in gebouw (totaal)	22	20	90,9%	4	18,2%
Totaal	NVT	NVT	NVT	NVT	NVT

GEREGISTREERDE CRIMINALITEIT: VERDACHTEN



CF Diefstal andere

Criminele figuur / Geslacht	Totaal aantal feiten minstens 1 gekende verdachte	Mannen	%	Vrouwen	%
Diefstal gewapenderhand	4	4	100,0%	1	25,0%
Diefstal met geweld zonder wapen	5	5	100,0%		
Diefstal uit of aan voertuig	2	2	100,0%		
Diefstal van wapens en explosieven	1	1	100,0%		
Grijpdiefstal	2	2	100,0%		
Zakkenrollerij	2	2	100,0%		
Winkeldiefstal	77	55	71,4%	28	36,4%
Diefstal met list	3	3	100,0%		
Dierendiefstal	1	1	100,0%	1	100,0%
Totaal	NVT	NVT	NVT	NVT	NVT

ICT-criminaliteit

Criminele figuur / Geslacht	Totaal aantal feiten minstens 1 gekende verdachte	Vrouwen	%
Phishing	1	1	100,0%
Totaal	NVT	NVT	NVT

CF Andere

Criminele figuur / Geslacht	Totaal aantal feiten minstens 1 gekende verdachte	Mannen	%	Vrouwen	%
Geweld tegen beroepen van algemeen belang	8	6	75,0%	2	25,0%
Graffiti	1	1	100,0%		
Beschadiging van auto	15	10	66,7%	5	33,3%
Totaal	NVT	NVT	NVT	NVT	NVT

GEREGISTREERDE CRIMINALITEIT: VERDACHTEN



FE Intrafamiliaal geweld (IFG)

Criminele figuur / Geslacht	Totaal aantal feiten minstens 1 gekende verdachte	Mannen	%	Vrouwen	%
IFG: fysiek, binnen het koppel	41	38	92,7%	13	31,7%
IFG: fysiek, tegen afstammelingen	9	6	66,7%	5	55,6%
IFG: fysiek, tegen andere leden	8	6	75,0%	2	25,0%
IFG: psychisch, binnen het koppel	21	17	81,0%	4	19,0%
IFG: psychisch, tegen afstammelingen	2	2	100,0%		
IFG: psychisch, tegen andere leden	1	1	100,0%		
IFG: economisch, binnen het koppel	4	4	100,0%		
IFG: economisch, tegen andere leden	2	2	100,0%		
Totaal	NVT	NVT	NVT	NVT	NVT

FE Drugs

Criminele figuur / Geslacht	Totaal aantal feiten minstens 1 gekende verdachte	Mannen	%	Vrouwen	%
Verkoop van cocaïne	3	3	100,0%		
Import-export van synthetische drugs	1	1	100,0%	1	100,0%
Verkoop van synthetische drugs	4	4	100,0%		
Productie van cannabis (teelt)	1	1	100,0%		
Totaal	NVT	NVT	NVT	NVT	NVT



FE Geweld in de publieke ruimte

Criminele figuur / Geslacht	Totaal aantal feiten minstens 1 gekende verdachte	Mannen	%	Vrouwen	%
Fysiek geweld (openbare weg)	37	29	78,4%	10	27,0%
Fysiek geweld (andere openbare plaats)	7	6	85,7%	1	14,3%
Fysiek geweld (publiek toegankelijke plaats)	16	13	81,3%	3	18,8%
Seksueel geweld (openbare weg)	4	4	100,0%		
Seksueel geweld (andere openbare plaats)	2	2	100,0%		
Seksueel geweld (publiek toegankelijke plaats)	2	2	100,0%		
Psychisch geweld (openbare weg)	21	18	85,7%	3	14,3%
Psychisch geweld (andere openbare plaats)	5	3	60,0%	2	40,0%
Psychisch geweld (publiek toegankelijke plaats)	4	3	75,0%	1	25,0%
Diefstal gewapenderhand (openbare weg)	2	2	100,0%		
Diefstal gewapenderhand (publiek toegank. plaats)	2	2	100,0%	1	50,0%
Diefstal geweld zonder wapen (openbare weg)	1	1	100,0%		
Diefstal geweld zonder wapen (pub. toegank. pl.)	2	2	100,0%		
Totaal	NVT	NVT	NVT	NVT	NVT

FE Andere

Criminele figuur / Geslacht	Totaal aantal feiten minstens 1 gekende verdachte	Mannen	%	Vrouwen	%
Terrorisme, extremisme en radicalisme	1	1	100,0%		
Cyberbelaging	7	7	100,0%		
Identiteitsfraude	5	3	60,0%	2	40,0%
Totaal	NVT	NVT	NVT	NVT	NVT



1.3. Aantal inbreuken volgens de leeftijd van de gekende verdachten (per hoofdcategorie)

Doordat bij eenzelfde feit zowel een minderjarige als een meerderjarige gekende verdachte betrokken kan zijn, is het mogelijk dat de som van de kolommen "Minderjarig" en "Meerderjarig" hoger is dan de waarde in de kolom "Totaal..." (zie ook de methodologische nota)

PZ NINOVE

2023

Hoofdcategorie / Leeftijd	Totaal aantal feiten minstens 1 gekende verdachte	Minderjarig	%	Meerderjarig	%
Bevolkingsregister	231			231	100,0%
Drugs	192	27	14,1%	165	85,9%
Diefstal en afpersing	138	14	10,1%	129	93,5%
Misdr. tegen de lichamelijke integriteit	122	18	14,8%	106	86,9%
Vreemdelingenwetgeving	66	2	3,0%	64	97,0%
Misdr. tegen andere morele waarden en gevoelens	42	2	4,8%	40	95,2%
Misdr. tegen de openbare veiligheid	38	4	10,5%	35	92,1%
Beschadigen van eigendom	36	5	13,9%	32	88,9%
Bedrog	36			36	100,0%
Dronkenschap en alcohol	35			35	100,0%
Wapens en springstoffen	33	3	9,1%	30	90,9%
Misdr. tegen gezag van de overheid	32	1	3,1%	31	96,9%
Informaticacriminaliteit	16	2	12,5%	14	87,5%
Milieu	16			16	100,0%
Zedenmisdrijven	11	1	9,1%	10	90,9%
Economische wetgeving	8			8	100,0%
Misdr. tegen de openbare trouw	7			7	100,0%
Andere bijzondere wetten	4	1	25,0%	3	75,0%
Bescherming personen	4	1	25,0%	3	75,0%
Jeugdbescherming	4	2	50,0%	2	50,0%
Sociaal strafwetboek	4			4	100,0%
Misdr. tegen de familie	3			3	100,0%
Misdr. tegen het juridisch statuut van het kind	2			2	100,0%
Onwettige uitoefening van het openbaar gezag	2			2	100,0%
Voetbalwet	2	1	50,0%	1	50,0%
Private veiligheid	1			1	100,0%
Totaal	1.085	84	7,7%	1.010	93,1%





1.4. Aantal inbreuken volgens de leeftijd van de gekende verdachten (per criminele figuur)

Doordat bij eenzelfde criminele figuur zowel een minderjarige als een meerderjarige gekende verdachte betrokken kan zijn, is het mogelijk dat de som van de kolommen "Minderjarig" en "Meerderjarig" hoger is dan de waarde in de kolom "Totaal..." (zie ook de methodologische nota)

PZ NINOVE

2023

CF Diefstal vervoermiddel

Criminele figuur / Leeftijd	Totaal aantal feiten minstens 1 gekende verdachte	Minderjarig	%	Meerderjarig	%
Autodiefstal	2			2	100,0%
Motodiefstal	1			1	100,0%
Bromfietsdiefstal	1	1	100,0%	1	100,0%
Fietsdiefstal	7	1	14,3%	7	100,0%
Totaal	NVT	NVT	NVT	NVT	NVT

CF Inbraak

Criminele figuur / Leeftijd	Totaal aantal feiten minstens 1 gekende verdachte	Meerderjarig	%
Woninginbraak	19	19	100,0%
Inbraak in bedrijf of handelszaak	3	3	100,0%
Inbraak in gebouw (totaal)	22	22	100,0%
Totaal	NVT	NVT	NVT

GEREGISTREERDE CRIMINALITEIT: VERDACHTEN



CF Diefstal andere

Criminele figuur / Leeftijd	Totaal aantal feiten minstens 1 gekende verdachte	Minderjarig	%	Meerderjarig	%
Diefstal gewapenderhand	4	2	50,0%	3	75,0%
Diefstal met geweld zonder wapen	5	1	20,0%	5	100,0%
Diefstal uit of aan voertuig	2			2	100,0%
Diefstal van wapens en explosieven	1			1	100,0%
Grijpdiefstal	2			2	100,0%
Zakkenrollerij	2	1	50,0%	2	100,0%
Winkeldiefstal	77	7	9,1%	71	92,2%
Diefstal met list	3	1	33,3%	2	66,7%
Dierendiefstal	1	1	100,0%		
Totaal	NVT	NVT	NVT	NVT	NVT

ICT-criminaliteit

Criminele figuur / Leeftijd	Totaal aantal feiten minstens 1 gekende verdachte	Meerderjarig	%
Phishing	1	1	100,0%
Totaal	NVT	NVT	NVT

CF Andere

Criminele figuur / Leeftijd	Totaal aantal feiten minstens 1 gekende verdachte	Minderjarig	%	Meerderjarig	%
Geweld tegen beroepen van algemeen belang	8			8	100,0%
Graffiti	1			1	100,0%
Beschadiging van auto	15	2	13,3%	13	86,7%
Totaal	NVT	NVT	NVT	NVT	NVT

GEREGISTREERDE CRIMINALITEIT: VERDACHTEN



FE Intrafamiliaal geweld (IFG)

Criminele figuur / Leeftijd	Totaal aantal feiten minstens 1 gekende verdachte	Minderjarig	%	Meerderjarig	%
IFG: fysiek, binnen het koppel	41			41	100,0%
IFG: fysiek, tegen afstammelingen	9	1	11,1%	8	88,9%
IFG: fysiek, tegen andere leden	8	2	25,0%	6	75,0%
IFG: psychisch, binnen het koppel	21			21	100,0%
IFG: psychisch, tegen afstammelingen	2			2	100,0%
IFG: psychisch, tegen andere leden	1			1	100,0%
IFG: economisch, binnen het koppel	4			4	100,0%
IFG: economisch, tegen andere leden	2			2	100,0%
Totaal	NVT	NVT	NVT	NVT	NVT

FE Drugs

Criminele figuur / Leeftijd	Totaal aantal feiten minstens 1 gekende verdachte	Minderjarig	%	Meerderjarig	%
Verkoop van cocaïne	3	1	33,3%	2	66,7%
Import-export van synthetische drugs	1			1	100,0%
Verkoop van synthetische drugs	4			4	100,0%
Productie van cannabis (teelt)	1			1	100,0%
Totaal	NVT	NVT	NVT	NVT	NVT

GEREGISTREERDE CRIMINALITEIT: VERDACHTEN



FE Geweld in de publieke ruimte

Criminele figuur / Leeftijd	Totaal aantal feiten minstens 1 gekende verdachte	Minderjarig	%	Meerderjarig	%
Fysiek geweld (openbare weg)	37	6	16,2%	32	86,5%
Fysiek geweld (andere openbare plaats)	7	4	57,1%	4	57,1%
Fysiek geweld (publiek toegankelijke plaats)	16	2	12,5%	14	87,5%
Seksueel geweld (openbare weg)	4			4	100,0%
Seksueel geweld (andere openbare plaats)	2			2	100,0%
Seksueel geweld (publiek toegankelijke plaats)	2			2	100,0%
Psychisch geweld (openbare weg)	21	2	9,5%	19	90,5%
Psychisch geweld (andere openbare plaats)	5			5	100,0%
Psychisch geweld (publiek toegankelijke plaats)	4	1	25,0%	4	100,0%
Diefstal gewapenderhand (openbare weg)	2	1	50,0%	2	100,0%
Diefstal gewapenderhand (publiek toegank. plaats)	2	1	50,0%	1	50,0%
Diefstal geweld zonder wapen (openbare weg)	1			1	100,0%
Diefstal geweld zonder wapen (pub. toegank. pl.)	2	1	50,0%	2	100,0%
Totaal	NVT	NVT	NVT	NVT	NVT

FE Andere

Criminele figuur / Leeftijd	Totaal aantal feiten minstens 1 gekende verdachte	Minderjarig	%	Meerderjarig	%
Terrorisme, extremisme en radicalisme	1	1	100,0%		
Cyberbelaging	7			7	100,0%
Identiteitsfraude	5			5	100,0%
Totaal	NVT	NVT	NVT	NVT	NVT



Deel 2: Niveau FEITVERDACHTEN (telling van het aantal combinaties verdachte-feit)

2.1. Aantal feitverdachten volgens het geslacht van de gekende verdachten (Top 5 van hoofdcategorieën)

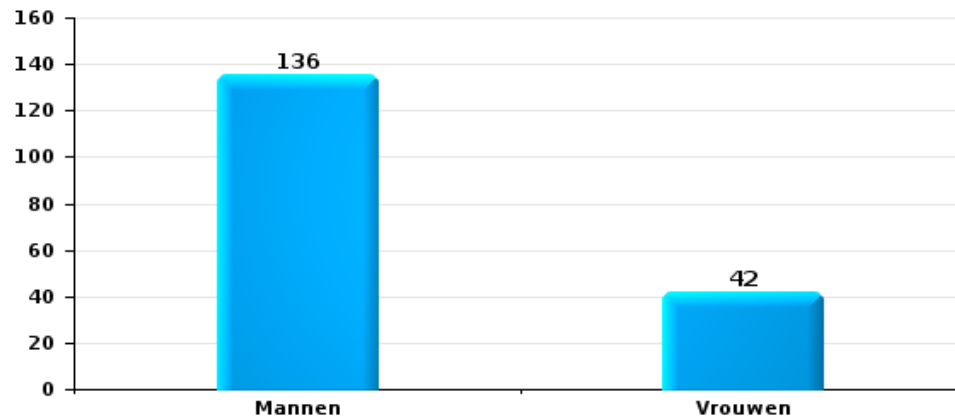
Indien eenzelfde verdachte meerdere feiten heeft gepleegd in de beschouwde periode, dan wordt hij ook meerdere keren geteld (zie ook de methodologische nota)

PZ NINOVE

2023

Diefstal en afpersing

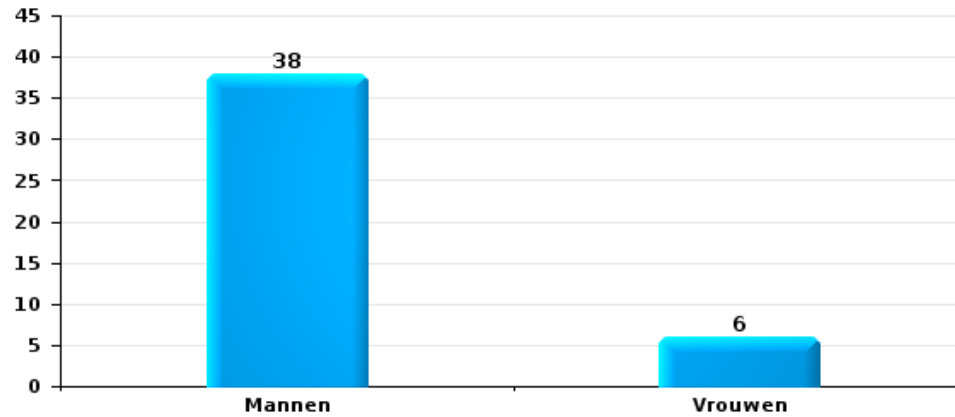
Aantal feitverdachten volgens geslacht





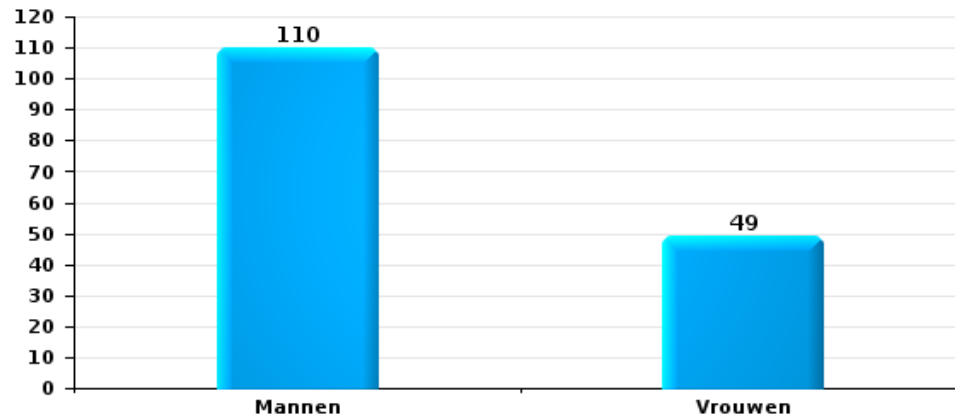
Beschadigen van eigendom

Aantal feitverdachten volgens geslacht



Misdr. tegen de lichamelijke integriteit

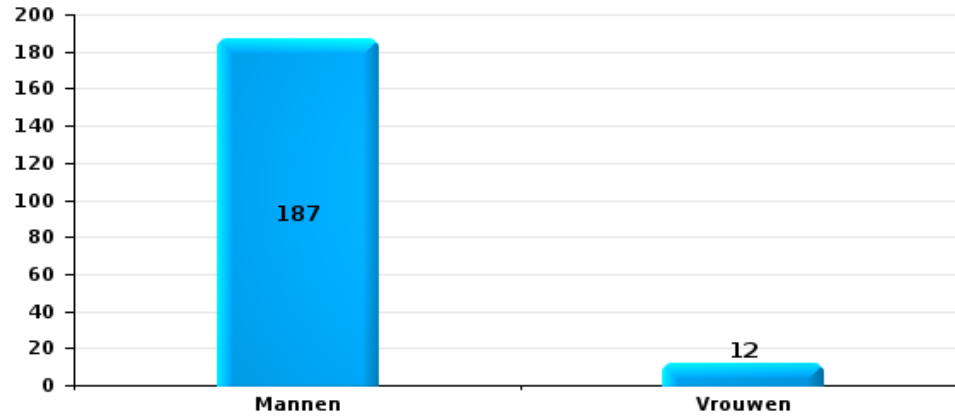
Aantal feitverdachten volgens geslacht





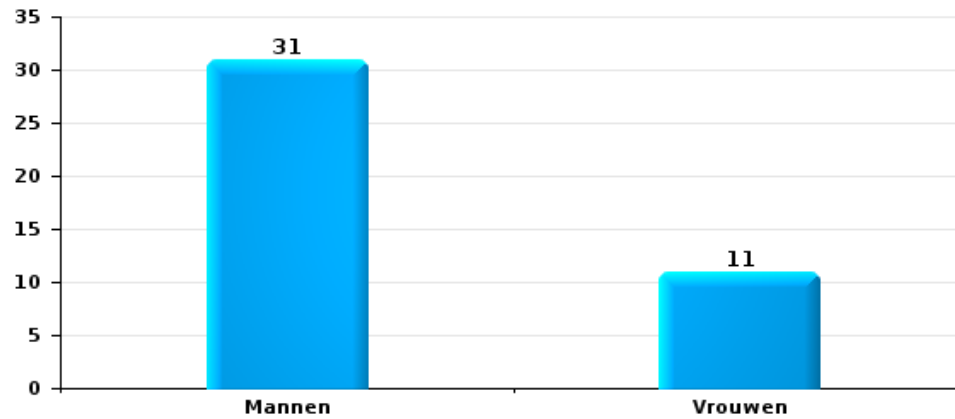
Drugs

Aantal feitverdachten volgens geslacht



Bedrog

Aantal feitverdachten volgens geslacht





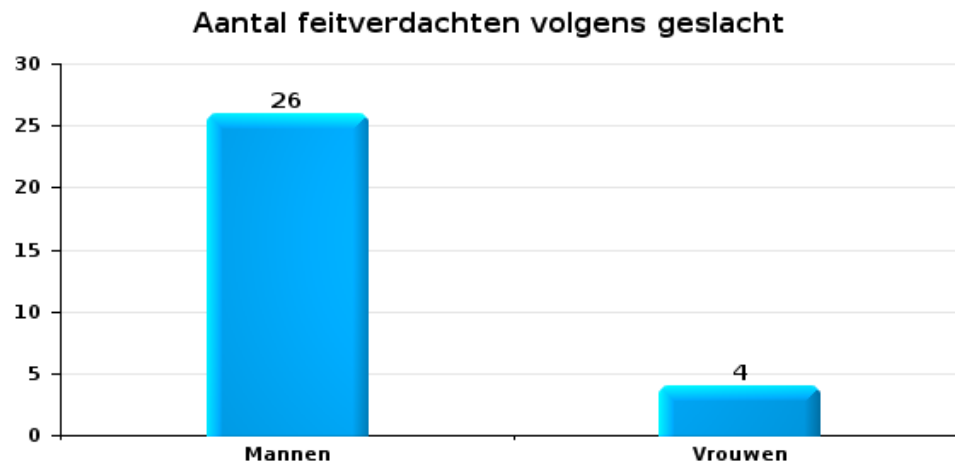
2.2. Aantal feitverdachten volgens het geslacht van de gekende verdachten (Top 5 van criminele figuren)

Indien eenzelfde verdachte meerdere feiten heeft gepleegd in de beschouwde periode, dan wordt hij ook meerdere keren geteld (zie ook de methodologische nota)

PZ NINOVE

2023

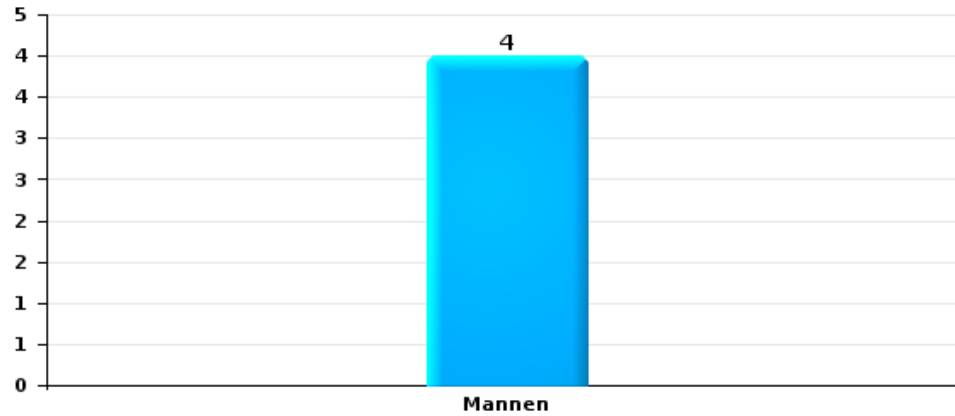
Inbraak in gebouw (totaal)





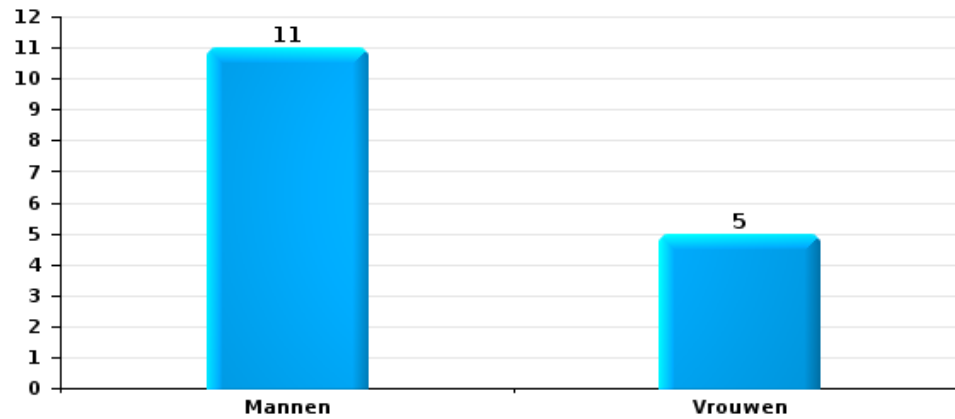
Diefstal uit of aan voertuig

Aantal feitverdachten volgens geslacht



Beschadiging van auto

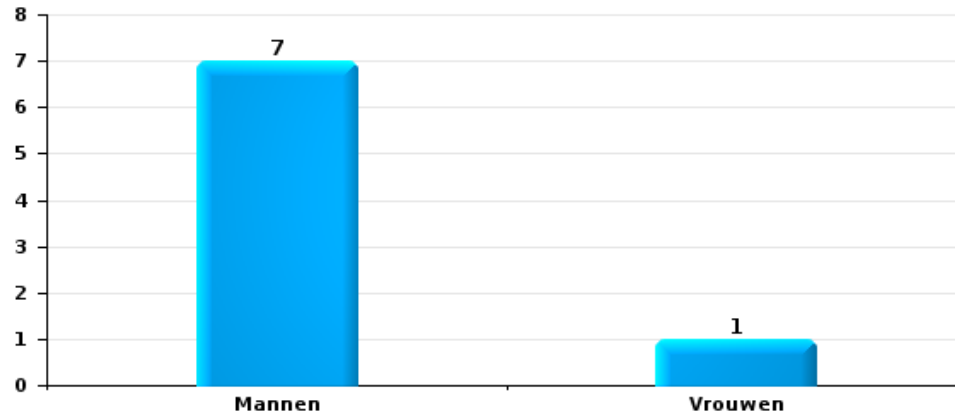
Aantal feitverdachten volgens geslacht





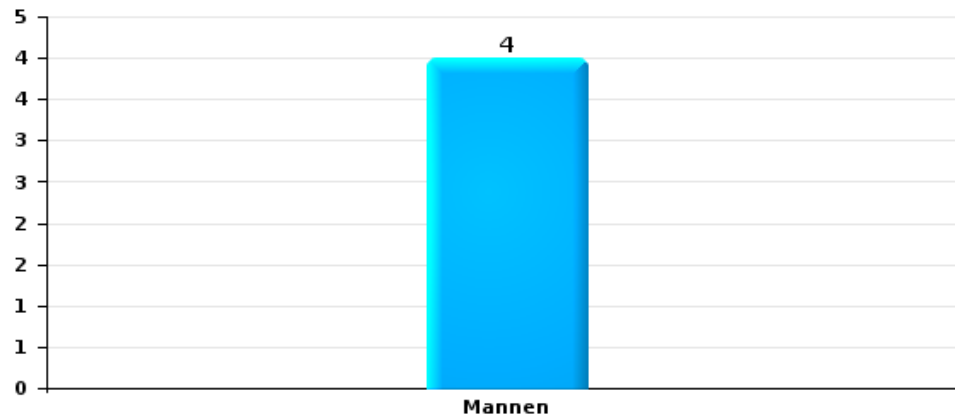
Fietsdiefstal

Aantal feitverdachten volgens geslacht



Zakkenrollerij

Aantal feitverdachten volgens geslacht





2.3. Aantal feitverdachten volgens de leeftijd van de gekende verdachten (Top 5 van hoofdcategorieën)

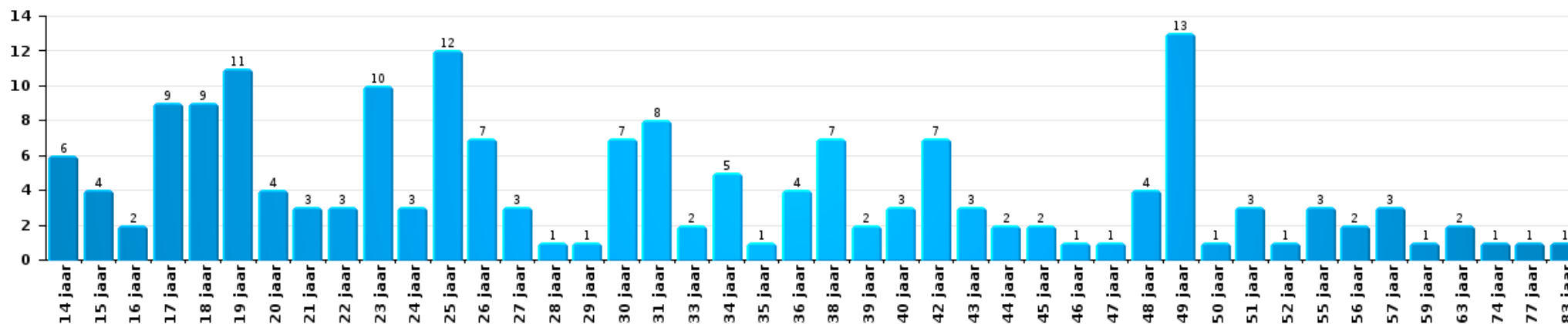
1) Indien eenzelfde verdachte meerdere feiten heeft gepleegd in de beschouwde periode, dan wordt hij ook meerdere keren geteld, al dan niet in dezelfde leeftijdscategorie; 2) Verdachten jonger dan 14 jaar en ouder dan 90 jaar zijn niet weergegeven in de tabel (zie ook de methodologische nota)

PZ NINOVE

2023

Diefstal en afpersing

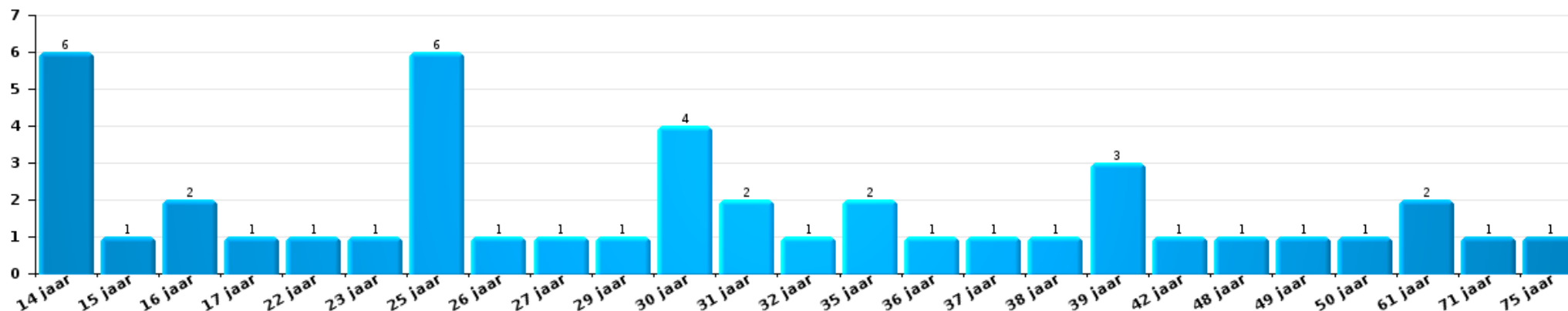
Aantal feitverdachten volgens leeftijd (chronologisch)





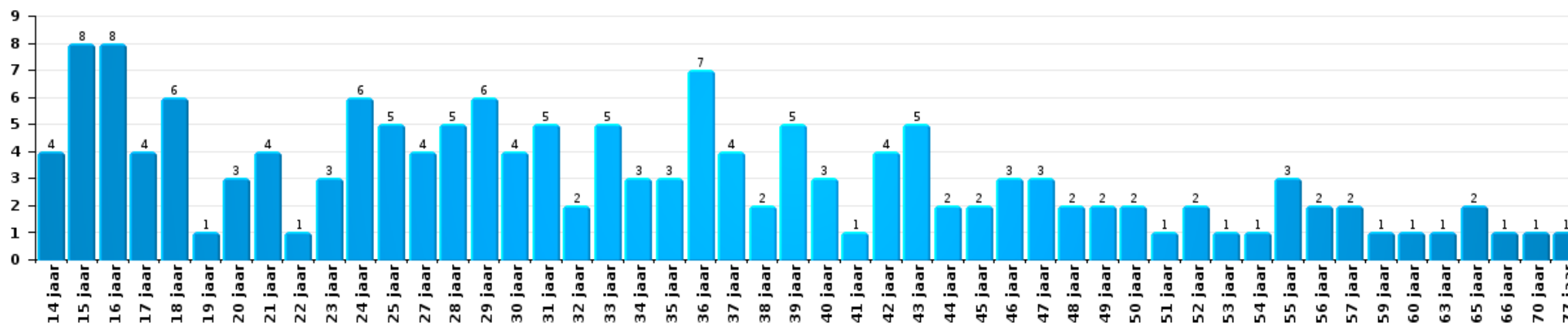
Beschadigen van eigendom

Aantal feitverdachten volgens leeftijd (chronologisch)



Misdr. tegen de lichamelijke integriteit

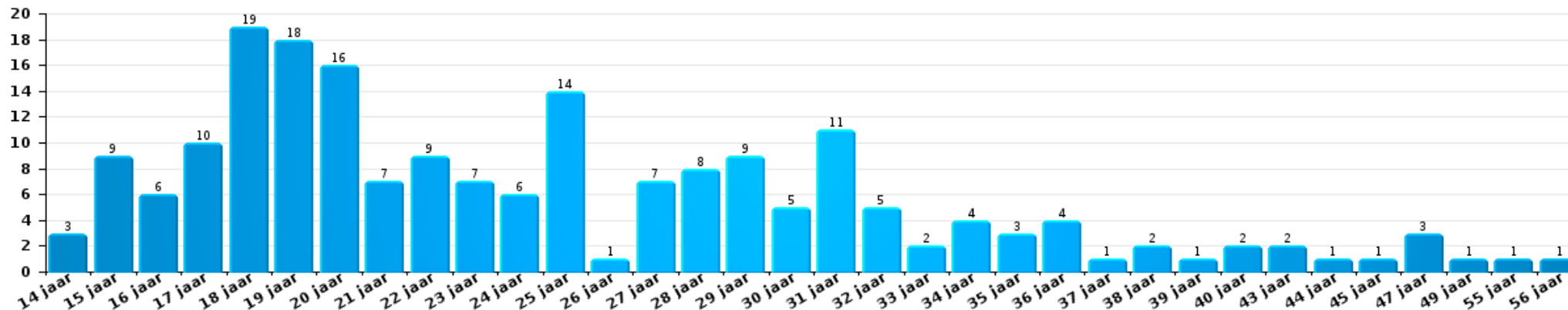
Aantal feitverdachten volgens leeftijd (chronologisch)





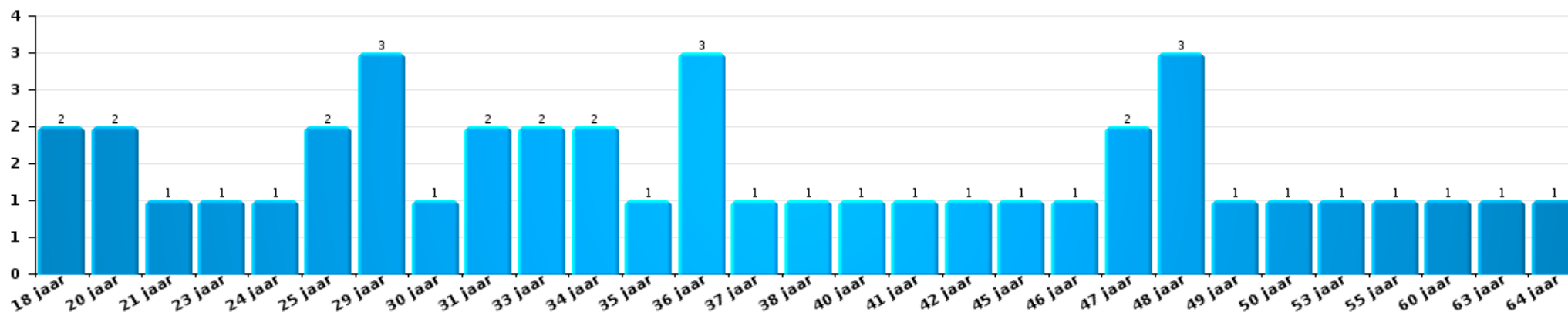
Drugs

Aantal feitverdachten volgens leeftijd (chronologisch)



Bedrog

Aantal feitverdachten volgens leeftijd (chronologisch)





2.4. Aantal feitverdachten volgens de leeftijd van de gekende verdachten (Top 5 van criminele figuren)

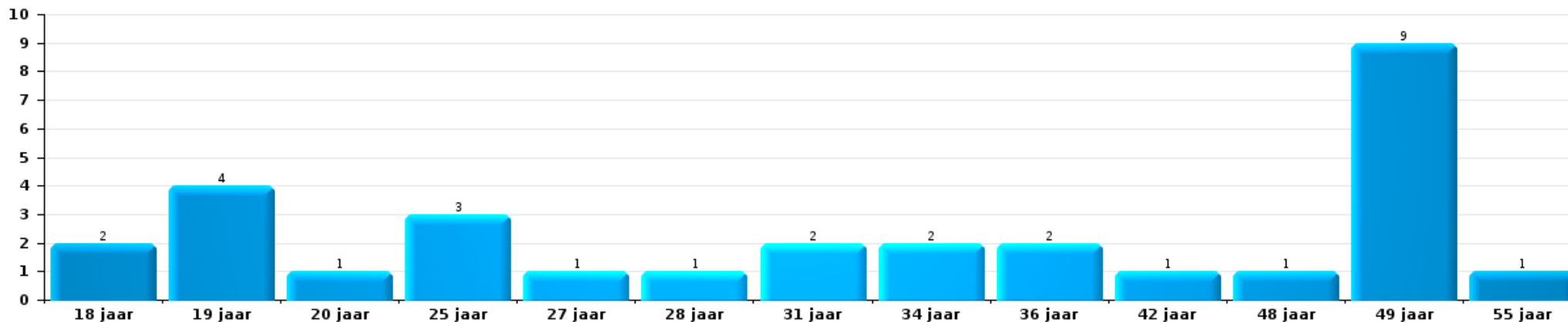
1) Indien eenzelfde verdachte meerdere feiten heeft gepleegd in de beschouwde periode, dan wordt hij ook meerdere keren geteld, al dan niet in dezelfde leeftijdscategorie - 2) Verdachten jonger dan 14 jaar en ouder dan 90 jaar zijn niet weergegeven in de tabel (zie ook de methodologische nota)

PZ NINOVE

2023

Inbraak in gebouw (totaal)

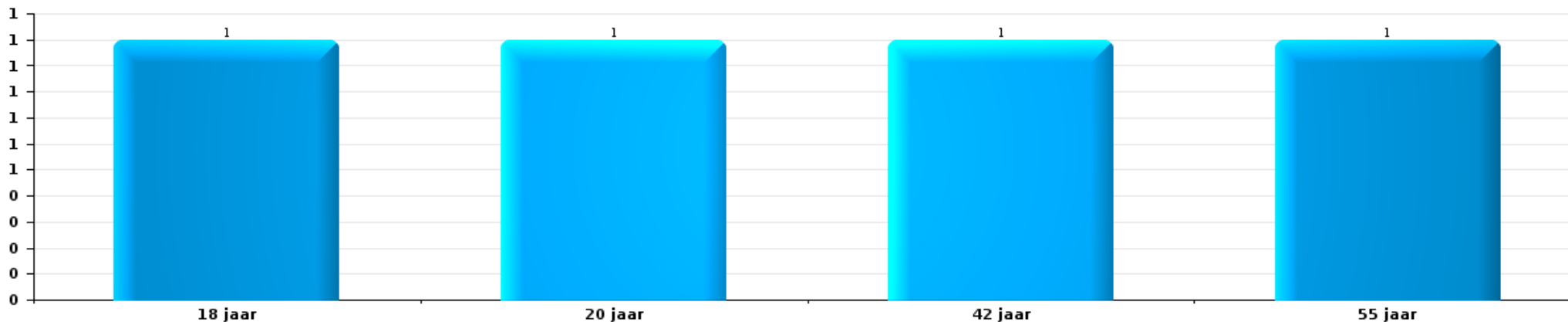
Aantal feitverdachten volgens leeftijd (chronologisch)





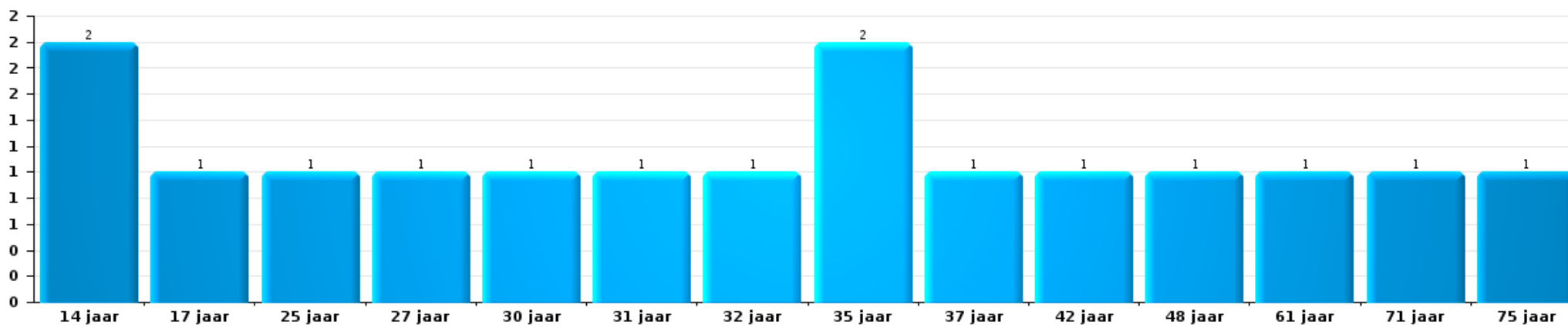
Diefstal uit of aan voertuig

Aantal feitverdachten volgens leeftijd (chronologisch)



Beschadiging van auto

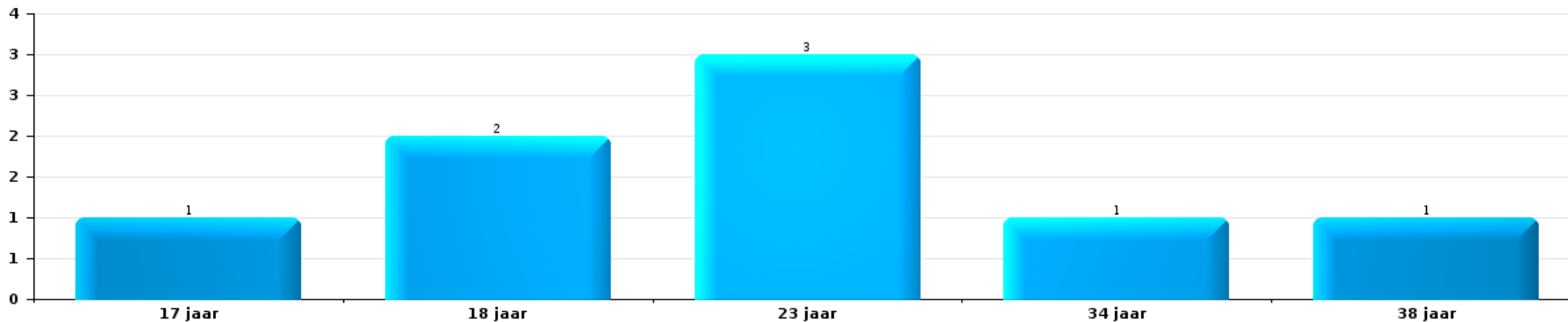
Aantal feitverdachten volgens leeftijd (chronologisch)





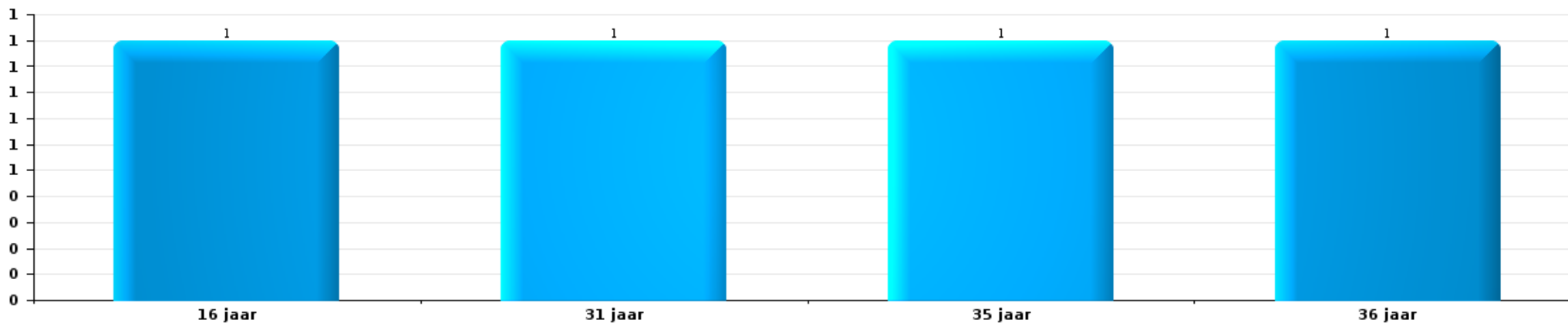
Fietsdiefstal

Aantal feitverdachten volgens leeftijd (chronologisch)



Zakkenrollerij

Aantal feitverdachten volgens leeftijd (chronologisch)



POLITIËLE CRIMINALITEITSSTATISTIEKEN

PLEEGPLAATS: POLITIEZONE

PZ NINOVE

***Bijlage I: Detailrapport per misdrijfcategorie
Strafwetboek***



PZ NINOVE

Inbreuk Strafwetboek

Misd. tegen de lichamelijke integriteit

			2000	2013	2014	2015	2016	2017	2018	2019	2020	2021	2022	2023
Moord	Oudermoord (moord)	Vol.	1											
		Vol.		1										
	Andere	Pog.	1						1			2		1
		Subtotaal		2	1					1			2	
Doodslag	Oudermoord (doodslag)	Pog.		1								1		
	Vergiftiging (doodslag)	Pog.				1								
	tgw opzettelijke brandstichting / ontploffing	Pog.				1								
		Vol.				2	1				1		1	
	Andere	Pog.			3			2	1	2	1	4	2	1
	Subtotaal			1	3	2	3	2	1	2	2	5	3	1
Marteling en mishandeling	Foltering	Vol.					1					1	1	
	Onmenselijke behandeling	Vol.		1	1									
	Onterende behandeling	Vol.							1				2	1
		Subtotaal		1	1		1		1			1	3	1
Opz. slagen en/of verwondingen binnen familie	Tussen partners of ex-partners	Vol.	17	67	66	60	65	74	68	68	50	57	72	81
	Bij algemene familiale moeilijkheden	Vol.	33											
	Door de ouders op een minderjarige	Vol.	1	8	10	1	2	5	10	9	6	11	2	9
	Door de ouders op kwetsbaar persoon	Vol.						1						
	Tegen de ouders	Vol.	1	8	12	7	11	4	7	6	3	7	8	6
	Tegen andere bloedverwanten in opgaande of zijlijn	Vol.		4	4	7	4	4	1	1	4	7	5	3
		Subtotaal		52	87	92	75	82	88	86	84	63	82	87



Misd. tegen de lichamelijke integriteit

			2000	2013	2014	2015	2016	2017	2018	2019	2020	2021	2022	2023
Opz. slagen en/of verwondingen buiten familie	Vechtpartij (=wederzijdse slagen)	Vol.	28	18	22	21	28	26	21	26	17	16	27	40
		Pog.	1											
	Slagen aan politie-ambtenaar	Vol.	3	4	5	2	3	3	5		1	3	4	5
	Op een minderjarige door gezaghebbend persoon	Vol.	1		1	3	3	5	5	2	1	2	4	1
		Pog.										1		
	Op een minderjarige hoedanigheid dader onbekend	Vol.	4	11	11	4	8	8	7	15	2	7	3	10
	Op kwetsbaar persoon door gezaghebbend persoon	Vol.		1										1
	Op kwetsbaar persoon (hoedanigheid dader onbekend)	Vol.				1			1	1		1		1
	Op minderjarige dr samenwonende zonder gezagsrel.	Vol.												1
	Slagen aan personeel openbaar vervoer	Vol.		1			3	1	1					
	Slagen aan personeel andere openbare dienst	Vol.		1					1	4		1	2	
	Slagen aan medisch beroep	Vol.					1							
	Slagen aan personeel onderwijsinstelling	Vol.							2	1		1	4	1
	Niet nader bepaald	Vol.	75	100	78	95	76	80	57	62	61	57	69	77
	Pog.				1	1								
	Subtotaal		112	136	117	127	123	123	100	111	82	89	113	137
Schuldig verzuim	Vol.				3			1	2	2				
	Subtotaal				3			1	2	2				
Andere opzet. misd. tg. lichamelijke integriteit	Onthouding verzorging van kind/kwetsbaar persoon	Vol.			2								1	1
	Verlaten kind of kwetsbaar persoon	Vol.		1	2					1				
	Achterlaten van een kind in behoeftige toestand	Vol.		3		1		1			1			
	Toediening van schadelijke stoffen	Vol.							1	2	1	1		2
	Kwaadwillige belemmering van het verkeer	Vol.	2	1	2	1	4	2	4	5	8	1	3	5
		Pog.					2							
	Feitelijkeheden en lichte geweldsdaaden	Vol.	5	27	28	28	27	42	20	35	54	32	40	17
	Subtotaal		7	32	34	30	33	45	25	43	64	34	44	25
Onopzet. misd. tg. lichamelijke integriteit	Onopzettelijke slagen en/of verwondingen	Vol.	1	1	3	2		5	1	2		1	1	
	Onopzettelijke toediening van schadelijke stoffen	Vol.											1	
	Verzuim van onderhoud kind of kwetsbaar persoon	Vol.			1			1						
	Hondenbeet	Vol.	1	3	2	2	4	3	2	4	3	5	1	6
		Subtotaal		2	4	6	4	4	9	3	6	3	6	3
	Totaal		175	262	256	238	246	268	219	248	214	219	253	270

Misd. tegen de persoonlijke vrijheid



Misd. tegen de persoonlijke vrijheid

		2000	2013	2014	2015	2016	2017	2018	2019	2020	2021	2022	2023
Gijzeling	Vol.					1							
	Pog.												1
	Subtotaal					1							1
Ontvoering van minderjarige of kwetsbaar persoon	Ouderlijke ontvoering	Vol.		1			1						2
	Andere ontvoering	Vol.	1					1		1			
		Pog.		1	1						1	1	1
	Subtotaal	Vol.	1	2	1		1	1		1	1	1	3
Vrijheidsberoving door particulier	Vol.			1	2	2	1	2	5		2	3	1
	Pog.		1										
	Subtotaal	Vol.	1	1	2	2	1	2	5		2	3	1
		Totaal	1	2	3	3	2	3	5	1	3	4	5

Zedenmisdrijven

		2000	2013	2014	2015	2016	2017	2018	2019	2020	2021	2022	2023
Verkrachting zonder de dood tot gevolg	Slachtoffer <10j	Vol.	2	3	1	1	1	2	1	3		1	
	Slachtoffer 10j - 14j	Vol.	2	1	2	3	1		1				
	Slachtoffer 14j - 16j	Vol.	1	2	2	2	2	2	3				1
		Pog.					1						
	Slachtoffer 16j - 18j	Vol.				1			4	1			
	Slachtoffer meerderjarig	Vol.	2	3	3	2	4	6	5	3	2	9	1
		Pog.						1					
Slachtoffer leeftijd onbekend	Vol.	1											
Subtotaal		Vol.	6	8	7	11	11	10	12	6	9	3	
Verkrachting met gevolg onbekend	Vol.					1							
Subtotaal		Vol.				1							
Verkrachting zonder de dood tot gevolg (nwSSW)	Slachtoffer <16j	Vol.										9	1
	Slachtoffer 16j - 18j	Vol.											2
	Slachtoffer meerderjarig	Vol.										4	5
	Subtotaal	Vol.										13	8



Zedenmisdrijven

			2000	2013	2014	2015	2016	2017	2018	2019	2020	2021	2022	2023
Aanranding eerbaarheid met geweld / bedreiging	Slachtoffer < 16j	Vol.		5	3	2	2		3	1				
	Slachtoffer 16j - 18j	Vol.							2	1				
	Slachtoffer meerderjarig	Vol.		2	3	2	2	1	2	2	1			
		Pog.	1				1				1			
	Subtotaal		1	7	6	4	5	1	7	4	2			
Aanranding eerbaarheid zonder geweld / bedreiging	Slachtoffer < 16j	Vol.	2	8	8	4	3	4	7	2	6	3		
		Pog.			1									
	Slachtoffer 16j - 18j	Vol.		3	1	1	1	1		1	2	1		
	Slachtoffer leeftijd onbekend	Vol.	1	2		3	2	2	4	1	3	1	2	
	Subtotaal		3	13	10	8	6	7	11	4	11	5	2	
Aanranding eerbaarheid niet nader bepaald	Vol.	2												
	Subtotaal		2											
Aantasting seksuele integrit. zonder dood (nwSSW)	Slachtoffer <16j	Vol.											2	5
		Pog.											1	
	Slachtoffer 16j - 18j	Vol.												3
	Slachtoffer meerderjarig	Vol.											4	11
	Subtotaal												7	19
Kinderpornografie	Bezit	Vol.		1	3		2	2			1			
	Verspreiding	Vol.		5	2	1	1	4	4	8	4	8		
	Toegang kinderporno via technologie	Vol.						2						
	Niet nader bepaald	Vol.						1						
	Subtotaal		6	5	1	3	9	4	8	5	8			
Pornografie	Vol.		4	1					1			2		
	Pog.					1								
	Subtotaal		4	1		1		1				2		
Aanzetting tot ontucht	Slachtoffer minderjarig	Vol.		1			5	1		2		1		
		Pog.			1									
	Niet nader bepaald	Vol.	26											
	Subtotaal	26	1	1		5	1		2		1			
Uitbuiting van iemands ontucht	Slachtoffer minderjarig	Vol.				2								
	Slachtoffer meerderjarig	Vol.	1		1							1		
	Leeftijd slachtoffer onbekend	Vol.	1					1				1		
	Subtotaal	2		1		2	1					2		



Zedenmisdrijven

			2000	2013	2014	2015	2016	2017	2018	2019	2020	2021	2022	2023
Openbare zedenschennis	Handelingen (exhibitionisme, enz.)	Vol.	3	3	6	4	2	2	3	3	3	4	3	
	Geschriften, afbeeldingen, voorwerpen	Vol.	2	2	1		2	6	2	1	1	1	1	
		Pog.					1							
	Schunnigheden in het openbaar	Vol.	1											
	Exhibitionisme (nwSSW)	Vol.											1	4
	Niet nader bepaald	Vol.	1	1										
Subtotaal			7	6	7	4	4	9	5	4	4	5	5	4
Voyeurisme	Observatie/opname van naaktheid of intimiteit	Vol.		1		1	1	1	2	6	1	6		
		Pog.					1							
	Verspreiding opname naaktheid of intimiteit	Vol.						1	1		9	2		
Subtotaal				1		1	1	2	3	7	1	15	2	
Voyeurisme via technisch/ander hulpmiddel (nwSSW)	Slachtoffer <16j	Vol.											1	
		Subtotaal												1
Verspreiding van seksueel getinte inhoud (nwSSW)	Slachtoffer <16j	Vol.											1	2
		Vol.												1
	Slachtoffer meerderjarig	Vol.											1	3
Subtotaal												1	3	
Versprei. seks. inhoud kwaad opzet/winst (nwSSW)	Slachtoffer <16j	Vol.											3	2
		Vol.												1
		Vol.											1	1
	Slachtoffer meerderjarig	Vol.											4	4
Subtotaal												4	4	
Grooming (contact via ICT met minderjarige < 16 j)		Vol.						2	2		1		2	
		Pog.									1			
	Subtotaal						2	2		2		2		
Grooming online - met ICT (nwSSW)	Slachtoffer <16j	Vol.											1	
		Subtotaal												1
Beelden seksueel misbruik minderjarigen (nwSSW)	Productie/verspreid. beelden seks. misbr. (nwSSW)	Vol.											1	2
		Vol.											1	
	Bezitten/verwerven beelden seks. misbruik (nwSSW)	Vol.											2	2
Subtotaal												2	2	
Totaal			47	46	39	25	39	43	43	41	31	47	42	41

Misdr. tegen andere morele waarden en gevoelens

			2000	2013	2014	2015	2016	2017	2018	2019	2020	2021	2022	2023
Belaging	Pesterij per telefoon (OLD)	Vol.	5											


Misd. tegen andere morele waarden en gevoelens

		2000	2013	2014	2015	2016	2017	2018	2019	2020	2021	2022	2023
	Vol.	10	50	47	77	42	39	32	66	59	60	49	68
	Pog.											1	
	Subtotaal	15	50	47	77	42	39	32	66	59	60	50	68
Grafschennis	Vol.								2	1		1	1
	Subtotaal								2	1		1	1
Schending van het beroepsgeheim	Vol.			1	1							1	1
	Subtotaal			1	1							1	1
Schending van de eer	Vol.	8	7	15	23	17	16	8	16	17	30	14	17
Laster en eerroof	Pog.	1											
Lasterlijke aangifte	Vol.		3		1		1		3		2	1	2
Lasterlijke aantijging	Vol.	2	2	2	7	12	5	3	2	2	2	2	4
Kwaadwillige ruchtbaarmaking	Vol.			1	1	1		1		2	1		1
Beledigingen (Wanbedrijf)	Vol.	5	17	7	8	6	8	11	7	2	6	2	4
Niet nader bepaald	Vol.							1	1				
	Subtotaal	16	29	25	40	36	30	24	29	23	41	19	28
Persoonlijke levenssfeer	Vol.	4	4	3	3	4	3	2	3	2	2	1	6
Woonstschennis door particulier	Pog.	1											
Schending van het briefgeheim	Vol.		3		1	5	1		2		2	2	
	Subtotaal	5	7	3	4	9	4	2	5	2	4	3	6
Nachtlawaaï	Vol.	17	14	8	3	2	2						
	Subtotaal	17	14	8	3	2	2						
Schenden van communicatie door particulier	Vol.			1	1								
	Subtotaal			1	1								
Misbruik zwakheden personen	Vol.			2	1	1	1			1	1	1	
	Subtotaal			2	1	1	1			1	1	1	
Privacy zeden: publicatie identiteit slachtoffer	Vol.						1						
	Subtotaal						1						
Cyberlokking (lokken van minderjarige via ICT)	Vol.						2						1
	Subtotaal						2						1
Bezetting andermans goed (kraken)	Vol.							1		1			4
Binnendringen/bezetten/verblijven (niet bewoond)	Vol.								1				
Binnendringen/bezetten/verblijven (bewoond)	Vol.												
	Subtotaal							1	1	1			4
	Totaal	53	100	87	127	90	79	59	103	87	106	75	109



Misdr. tegen andere morele waarden en gevoelens

Misdr. tegen het juridisch statuut van het kind

			2000	2013	2014	2015	2016	2017	2018	2019	2020	2021	2022	2023
Niet-afgeven van kinderen	Door de ouders	Vol.	1			1		2	7	1	2	3		3
		Door persoon ermee belast	Vol.			2								
		Subtotaal	1			3		2	7	1	2	3		3
Niet aangifte van een geboorte	Vol.										1			
	Subtotaal										1			
	Totaal	1			3		2	7	1	3	3		3	3

Diefstal en afpersing

			2000	2013	2014	2015	2016	2017	2018	2019	2020	2021	2022	2023	
Diefstal met vzo	Met geweld	Vol.	2	21	10	10	17	9	16	7	6	3	9	11	
		Pog.	1	2	3	1	1	1	2	2			2	1	3
	Zonder geweld	Vol.	109	284	339	305	233	224	177	157	95	65	65	151	98
		Pog.	39	70	72	81	52	48	39	61	35	28	28	44	37
		Subtotaal	151	377	424	397	303	282	234	227	136	98	98	205	149
Diefstal zonder vzo	Met geweld	Vol.		13	14	5	13	7	5	6	5	5	5	2	3
		Pog.	1	1	2	2		1	1	2	1				
	Zonder geweld, Zakkenrollerij	Vol.	52	77	53	49	32	37	30	40	27	17	17	15	16
		Pog.							2	1					
	Zonder geweld, Gebruiksdiefstal	Vol.					2		1				1	1	
		Pog.													
	Zonder geweld, Huisdiefstal	Vol.	5	9	17	10	8	5	10	5	3	10	3	3	6
		Pog.					1						1		1
Zonder geweld	Vol.	362	343	399	350	326	395	369	258	242	302	350	350	293	
	Pog.	3	7	13	7	7	12	12	5	6	8	7	7	3	
	Subtotaal	423	450	498	423	389	457	430	317	284	344	344	378	322	
Diefstal niet nader bepaald	Vol.	90		5	1	2									
	Pog.	16													
	Subtotaal	106		5	1	2									
Afpersing	Vol.	1	9	4	8	6	6	6	2	5	4	4	7	2	
	Pog.			3			2	8	3	7	1	3	3	4	
	Subtotaal	1	9	7	8	6	8	14	5	12	5	5	10	6	



Diefstal en afpersing

		2000	2013	2014	2015	2016	2017	2018	2019	2020	2021	2022	2023
Vervaardiging valse sleutels	Vol.	1											
	Subtotaal	1											
	Totaal	682	836	934	829	700	747	678	549	432	447	593	477

Bedrog

		2000	2013	2014	2015	2016	2017	2018	2019	2020	2021	2022	2023
Witwassen	Vol.		8	1	4	2	3	2	3	12	5	5	12
	Pog.							1					
	Subtotaal		8	1	4	2	3	3	3	12	5	5	12
Heling	Gewone heling	Vol.	6	4	4	3	5	10	3	3		1	2
	Gekwalificeerde heling	Vol.		2		1		1					
	Niet nader bepaald	Vol.											
	Subtotaal	4	6	6	4	4	5	11	3	3		1	2
Flessentrekkerij	Brandstof / smeerolie	Vol.		1	1			1					1
	Dranken en spijzen	Vol.	2	2	2			1	2	1		3	2
	Huurrijtuig	Vol.	1	1	2	2			1	1		2	1
	Logies	Vol.		1					1				
	Subtotaal	7	3	5	5	2		2	4	2		6	3
Private omkoping		Vol.		1					1				
		Pog.			1								
	Subtotaal			1	1				1				
Verduistering en bedrieglijke vernietiging	Bedrieglijke verbergung	Vol.	9	6	6	8	3	5	5	3	3	7	6
		Pog.											
	Van geld, papieren, enz.	Vol.				1	2	1		1		1	
	Van in beslag genomen voorwerpen	Vol.		2		1	3	2	1	2	1	1	
	Van roerende goederen van echtgenoten	Vol.		1									
	Van nalatenschap	Vol.				1							
	Niet nader bepaald	Vol.	1	1	1	1			2				
	Subtotaal	633	10	10	7	12	8	8	8	6	4	9	6



Bedrog

			2000	2013	2014	2015	2016	2017	2018	2019	2020	2021	2022	2023	
Oplichting	Internetfraude	Vol.		35	38	40	40	53	64	115	138	95	102	110	
		Pog.		3	8	7	5	6	9	22	14	4	6	5	
	Oplichting zonder internet	Vol.		26	55	25	34	46	17	26	36	17	22	26	
		Pog.		6	8	3	11	3	8	6	1	4	1	4	
	Niet nader bepaald	Vol.	23												
		Pog.	4												
Subtotaal			27	70	109	75	90	108	98	169	189	120	131	145	
Bedriegerij	Verkochte waren / geleverd werk	Vol.						1				1	1		
		Pog.						1				1	1		
Misbruik van vertrouwen en verwante misd.	Misbruik van vertrouwen	Vol.	24	24	25	30	15	21	25	29	21	26	16	17	
		Pog.	1												
	Misbruik van zwakheden	Vol.		2			3	2			2	1	1	1	
		Pog.													
Subtotaal			25	26	25	30	18	23	25	29	23	27	17	18	
Misbruik van maatschappelijk vermogen	Door vennootschappen	Vol.							1						
	Niet nader bepaald	Vol.												1	
		Pog.													
Subtotaal								1					1		
Misd. ivm insolventie	Door de schuldenaar	Vol.			1			1		2					
	Niet nader bepaald	Vol.		9	22	15	3	2		1	1		1	1	
		Pog.													
Subtotaal				9	23	15	3	3		3	1		1		
Bedrieglijk onvermogen		Vol.			1										
		Pog.													
Subtotaal				1											
Ongedekte cheques		Vol.	7												
		Pog.	2												
		Subtotaal	9												
Totaal			705	132	181	141	131	151	148	220	236	157	171	188	

Beschadigen van eigendom

			2000	2013	2014	2015	2016	2017	2018	2019	2020	2021	2022	2023
Opzettelijke brandstichting	In een bewoonde plaats (bij dag)	Vol.		2						3				
		Pog.				1								1
	In een bewoonde plaats (bij nacht)	Vol.		1			1	1		1	1			2
		Pog.												
	In een andere plaats (bij dag)	Vol.	3	1	2	4	1	1	3	1	3	3	4	3
Pog.														
In een andere plaats (bij nacht)	Vol.	3	1	2	3	3	1	1	1	1	2	2	3	1
	Pog.													



Beschadigen van eigendom

			2000	2013	2014	2015	2016	2017	2018	2019	2020	2021	2022	2023
	In een andere plaats (bij nacht)	Pog.	1		1									
	In een andere plaats (onbepaald tijdstip)	Vol.			1			1	1	1		1	1	
	Subtotaal		7	5	6	8	5	4	5	7	6	6	8	7
Opzettelijke vernieling door ontploffing	In een bewoonde plaats (bij dag)	Vol.										1		
	Subtotaal											1		
Onopzettelijke brandstichting		Vol.	29	35	23	34	27	33	28	33	17	8	4	4
	Subtotaal		29	35	23	34	27	33	28	33	17	8	4	4
Vernieling, onbruikbaarmaking, beschadiging	Met vzo	Vol.	29	4	6	8	7	4	3	4	3	2		1
	Vernieling van landbouwgoederen	Vol.		2	3	4	2	1	2		1	3	2	2
	Niet nader bepaald	Vol.	5											
	Subtotaal		34	6	9	12	9	5	5	4	4	5	2	3
Vandalisme	Op voertuigen	Vol.	65	162	190	144	103	138	118	84	85	86	101	83
		Pog.					1					1	1	
	Op andere roerende goederen	Vol.	126	25	24	18	23	21	25	20	17	9	17	6
		Pog.				1								
	Graffiti	Vol.	1	3	5	1	2	6	20	3	8		10	1
	Andere vernielingen op onroerende goederen	Vol.	19	97	91	85	104	79	109	84	55	56	59	65
Beschadiging van afsluiting	Vol.		5	3	4	6	1	2	3	4	3	3	3	
Subtotaal		211	292	313	253	239	245	274	194	169	155	191	158	
Totaal		281	338	351	307	280	287	312	238	196	175	205	172	

Misdr. tegen de veiligheid van de staat

			2000	2013	2014	2015	2016	2017	2018	2019	2020	2021	2022	2023
Terrorisme	Terroristische groep	Vol.					1							
	Subtotaal						1							
Totaal							1							

Misdr. tegen de openbare veiligheid

			2000	2013	2014	2015	2016	2017	2018	2019	2020	2021	2022	2023
Criminele organisatie		Vol.		1						1	1			
	Subtotaal			1						1	1			



Misd. tegen de openbare veiligheid

		2000	2013	2014	2015	2016	2017	2018	2019	2020	2021	2022	2023
Vereniging van misdadigers	Vol.		1	6	9	2	35	4	2	4	1		1
	Subtotaal		1	6	9	2	35	4	2	4	1		1
Ontvluchting van gevangenen	Vol.												1
	Gewone ontvluchting												1
	Niet teruggekeerd uit verlof											1	
	Niet naleving elektronisch toezicht		2	7	13	6	7	8	3	5	6	9	12
	Niet nader bepaald							1					
	Subtotaal		2	7	13	6	7	9	3	5	6	10	13
Verberging	Vol.	1											
	Verberging van een misdadiger												
	Subtotaal	1											
Bedreigingen	Vol.		2	3						2			
	Bedreiging met een aanslag												
	Mondeling	72	78	77	69	88	58	65	53	41	32	38	37
	Schriftelijk	4	19	15	20	13	13	19	19	15	19	15	22
	Door gebaren, zinnebeelden	20	19	15	17	15	16	17	13	16	21	27	23
	Bommelding							1					1
	Niet nader bepaald	6				1						1	
	Subtotaal	102	118	110	106	117	87	102	85	74	72	81	83
	Totaal	103	122	123	128	125	129	115	91	84	79	91	97

Misd. tegen gezag van de overheid

		2000	2013	2014	2015	2016	2017	2018	2019	2020	2021	2022	2023
Geweld tegen overheidspersonen	Vol.	1	2	3	1	3	2		2	1		1	3
	Subtotaal	1	2	3	1	3	2		2	1		1	3
Weerspannigheid	Vol.			1	1			2	1		2	2	
	Gewapende weerspannigheid												
	Ongewapende weerspannigheid	8	20	35	27	31	19	17	18	20	21	23	16
	Niet nader bepaald	2	4	1	4	12	4		1				
	Subtotaal	10	24	37	32	43	23	19	20	20	23	25	16
Smaad	Vol.	5	7	8	7	17	14	11	8	9	11	13	13
	Subtotaal	5	7	8	7	17	14	11	8	9	11	13	13
Weigering medewerking (informatica en telecom)	Vol.										1	2	
	Subtotaal										1	2	



Misd. tegen gezag van de overheid

			2000	2013	2014	2015	2016	2017	2018	2019	2020	2021	2022	2023
Andere misdrijven	Zegelverbreking	Vol.				1						1		1
	Belemmering uitvoering openbare werken	Vol.	1											
	Loterijen, speelhuizen en pandhuizen	Vol.	1											
		Subtotaal	2			1						1		1
		Totaal	18	33	48	41	63	39	30	30	30	36	41	33

Misd. tegen de openbare trouw

			2000	2013	2014	2015	2016	2017	2018	2019	2020	2021	2022	2023	
Valsheid in geschriften	Schriftvervalsing	Vol.	29	23	22	20	27	19	14	7	5	10	22	12	
		Pog.											1		
	Gebruik van valse en vervalste geschriften	Vol.	7	2	4	2	3	11	9	1	2	3	3	11	9
		Pog.		2											
		Subtotaal	36	27	26	22	30	30	23	8	7	13	34	21	
Aanmatiging	Van ambten	Vol.	1	1	2	1	3				1		2	1	
	Van titels	Vol.				1				1			1		
	Van naam	Vol.	2	10	12	21	16	20	24	23	19	22	21	20	
	Niet nader bepaald	Vol.	1												
		Subtotaal	4	11	14	23	19	20	24	24	20	22	24	21	
Namaking / Vervalsing	Namaking	Vol.	2	1	1	1	1					1	2	1	
	Vervalsing	Vol.	1	2		1		2		1		2	2	1	
		Subtotaal	3	3	1	2	1	2		1		3	4	2	
Valse munt	Uitgifte	Vol.	7	8	3	3	2	5	3	2	2		1		
		Pog.							3						
	Niet nader bepaald	Vol.	1												
	Andere	Vol.	3						1	1					
		Subtotaal	11	8	3	3	2	5	7	3	2		1		
Valsheid voor het gerecht	Valse verklaringen	Vol.	1	1	1	1		1					1	1	
		Subtotaal	1	1	1	1		1						1	1
		Totaal	55	50	45	51	52	58	54	36	29	38	64	45	





Misd. tegen de familie

		2000	2013	2014	2015	2016	2017	2018	2019	2020	2021	2022	2023
Bigamie	Vol.			1									
	Subtotaal			1									
Familieverlating	Vol.	1											
	Subtotaal	1											
Weigering recht op persoonlijk contact	Vol.	53	31	46	36	19	46	22	53	35	35	51	45
	Subtotaal	53	31	46	36	19	46	22	53	35	35	51	45
Niet betaling onderhoudsgeld	Vol.	24	8	2	2	3	3	2	1	4	5	2	2
	Subtotaal	24	8	2	2	3	3	2	1	4	5	2	2
	Totaal	78	39	49	38	22	49	24	54	39	40	53	47

Informaticacriminaliteit

		2000	2013	2014	2015	2016	2017	2018	2019	2020	2021	2022	2023
Hacking	Vol.		7	7	6	4	7	6	7	11	11	5	10
	Pog.						1			2			
	Subtotaal		7	7	6	4	8	6	7	13	11	5	10
Valsheid in informatica	Vol.			1	2			1	3	7	5	10	2
	Pog.					1				2			
	Subtotaal			1	2	1		1	3	9	5	10	2
Informaticabedrog	Vol.		41	21	27	28	24	23	40	76	144	122	77
	Pog.		4	4	1	1	5	2	4	4	6	5	1
	Subtotaal		45	25	28	29	29	25	44	80	150	127	78
Sabotage	Vol.		2			1		1	1	2			
	Subtotaal		2			1		1	1	2			
	Totaal		54	33	36	35	37	33	55	104	166	142	90

Onwettige uitoefening van het openbaar gezag

		2000	2013	2014	2015	2016	2017	2018	2019	2020	2021	2022	2023
Publieke omkoping	Vol.		1			1				1	1	1	2
	Subtotaal		1			1				1	1	1	2
Vrijheidsberoving door ambtenaar	Vol.	1											
	Subtotaal	1											

Onwettige uitoefening van het openbaar gezag

		2000	2013	2014	2015	2016	2017	2018	2019	2020	2021	2022	2023
Woonstschennis door ambtenaar	Vol.			1									
	Subtotaal			1									
Daden van willekeur	Vol.							1				1	
	Subtotaal							1				1	
Belangenneming	Vol.				1				1				
	Subtotaal				1				1				
Akten burgerlijke stand	Vol.		1										
	Subtotaal		1										
	Totaal	1	2	1		2		1	1	1	1	2	2

Huisjesmelkerij

		2000	2013	2014	2015	2016	2017	2018	2019	2020	2021	2022	2023
Zonder vzo	Vol.								1				
	Subtotaal								1				
	Totaal								1				

Mensenhandel

		2000	2013	2014	2015	2016	2017	2018	2019	2020	2021	2022	2023
Seksuele uitbuiting	Vol.					1			1		1		3
	Subtotaal					1			1		1		3
Economische uitbuiting	Vol.			1								1	
	Subtotaal			1								1	
Productie of verspreiding kinderporno	Vol.											1	
	Subtotaal											1	
	Totaal			1		1			1		1	2	3

Andere inbreuken Strafwetboek

		2000	2013	2014	2015	2016	2017	2018	2019	2020	2021	2022	2023
	Vol.		1	1	1	1							
	Subtotaal		1	1	1	1							
	Totaal		1	1	1	1							

Overtreding Strafwetboek



Overtreding Strafwetboek

		2000	2013	2014	2015	2016	2017	2018	2019	2020	2021	2022	2023
Beledigingen (Overtreding)	Vol.	20											
	Subtotaal	20											
Ombrenging van dieren (Overtreding)	Vol.	3											
	Subtotaal	3											
Andere overtredingen SWB	Vol.	37		1									
	Subtotaal	37		1									
	Totaal	60		1									

POLITIËLE CRIMINALITEITSSTATISTIEKEN

PLEEGPLAATS: POLITIEZONE

PZ NINOVE

***Bijlage II: Detailrapport per misdrijfcategorie
Bijzondere Wetten***



PZ NINOVE

Inbreuk bijzondere wetgeving

Drugs

			2000	2013	2014	2015	2016	2017	2018	2019	2020	2021	2022	2023
Bezit		Vol.	53	152	145	162	209	146	211	228	246	183	204	177
		Subtotaal	53	152	145	162	209	146	211	228	246	183	204	177
Gebruik	Gebruik in groep	Vol.	19											
	Individueel gebruik	Vol.	53											
	Gebruik vergemakkelijken	Vol.	2	4	7	6	7	5	2			1	6	
	Aanzetten tot gebruik	Vol.	6				1						3	
	Wanorde, schandaal of gevaar in openbare ruimte	Vol.					2	2		2	7	2	5	1
		Subtotaal	80	4	7	6	9	8	2	2	7	3	14	1
In- en uitvoer		Vol.	3	2	5	3	3			3	2	1		1
		Subtotaal	3	2	5	3	3			3	2	1		1
Fabricatie		Vol.		3	6	9	1	2	2	2	2	2	1	4
		Subtotaal		3	6	9	1	2	2	2	2	2	1	4
Handel		Vol.	27	19	40	26	24	14	30	31	28	18	18	20
		Subtotaal	27	19	40	26	24	14	30	31	28	18	18	20
Andere		Vol.	2	8	12	19	13	15	4	3	8	7	7	3
		Subtotaal	2	8	12	19	13	15	4	3	8	7	7	3
		Totaal	165	188	215	225	259	185	249	269	293	214	244	206


Vreemdelingenwetgeving

			2000	2013	2014	2015	2016	2017	2018	2019	2020	2021	2022	2023
Illegale transmigratie	Schijnhuwelijk zonder beloning/dwang	Vol.			2	1	1	23	26	35	8	16	9	8
		Pog.										1		
	Schijn-wettelijk samenwonen zonder beloning/dwang	Vol.									3	4	3	4
	Toegang tot het grondgebied	Vol.	8	16	17	11	22	19	18	12	15	8	10	9
	Verblijf	Vol.	5	59	59	36	47	68	49	36	41	55	53	31
	Inschrijving in vreemdelingenregister	Vol.		10	8	7	25	31	23	13	13	29	26	24
	Schijnerkenning zonder beloning/dwang	Vol.							1		1	1	1	2
	Subtotaal		13	85	86	55	95	141	117	96	81	114	102	78
Schijnhuwelijk met beloning/dwang	Zich laten belonen	Pog.									1			
	Subtotaal										1			
Mensensmokkel		Vol.			1		1	1	1	1				
	Subtotaal			1			1	1	1	1				
Mensenhandel		Vol.	1											
	Subtotaal		1											
Hulp bij illegaal verblijf		Vol.			1		1	1	2			1		
	Subtotaal			1			1	1	2			1		
Niet nader bepaald		Vol.	3											
	Subtotaal		3											
Andere		Vol.	2						1					
	Subtotaal		2						1					
	Totaal		19	85	88	55	97	143	121	97	82	115	102	78



Milieu

			2000	2013	2014	2015	2016	2017	2018	2019	2020	2021	2022	2023
Afvallstoffen	Afvaltransport	Vol.		3		6							1	
	Afval door beroepspersoon	Vol.		5	1		3	1	1	7	3	3	1	2
	Afval door particulier	Vol.		14	25	30	17	3	16	17	24	16	23	26
		Pog.											1	
	Afval door onbepaald persoon	Vol.	17											
	Afval: vergunning/erkenning	Vol.			1	1							1	
	Niet nader bepaald	Vol.	1											
	Subtotaal		18	22	27	37	20	4	17	24	27	19	27	28
Vuurwerk		Vol.			1							1		
	Subtotaal				1							1		
Andere dan afval	Stedenbouw	Vol.	1	13	9	9	5	6	6	2		1	1	2
	Milieuvergunning	Vol.			1	1	2		1					
	Geluidshinder	Vol.		20	25	13	18	15		10	1			
	Waterverontreiniging	Vol.	5	11	1	1	2		3	2	4	2		
	Luchtverontreiniging	Vol.		1	3	2	1	1				1	1	
	Bodemverontreiniging	Vol.			1	4		1	1		1	1	1	
	Andere leefmilieuhinder	Vol.	5	1	2	1	2	2	4	2	2		2	1
	Subtotaal		11	46	42	30	29	27	14	17	8	5	5	3
Biodiversiteit / Fauna en flora	Dierenwelzijn	Vol.	9	6	14	12	6	5	8	9	9	10	13	12
	Natuurbescherming	Vol.	2		2	4	1	3		14	29	1		2
	Vergunning / erkenning dieren	Vol.	1		1	1	1	1			1		1	
	Vernietiging van dieren	Vol.	2	4	2		2	1	1		1		1	1
		Pog.			2		1			1	1		1	
	Subtotaal		14	10	21	17	11	10	9	24	41	11	16	15
Niet nader bepaald		Vol.	1											
	Subtotaal		1											
	Totaal		44	78	91	84	60	41	40	65	76	36	48	46



Wapens en springstoffen

			2000	2013	2014	2015	2016	2017	2018	2019	2020	2021	2022	2023
Illegaal bezit	Vuurwapen	Vol.		11	5	11	10	11	42	5	23	45	21	12
	Blank wapen of niet-vuurwapen	Vol.		8	12	13	14	17	17	15	16	12	13	14
	Munitie	Vol.		1		1	3		2	1		2	2	4
	Onderdelen/toebehoren	Vol.							1	1		1		
	Niet nader bepaald	Vol.	14											
	Subtotaal		14	20	17	25	27	28	62	22	39	60	36	30
Illegale dracht / vervoer	Vuurwapen	Vol.		3		3	2	2	1	3			1	1
	Blank wapen of niet-vuurwapen	Vol.		18	15	14	13	13	21	14	11	20	21	9
	Munitie	Vol.				1	1							
	Niet nader bepaald	Vol.	5											
	Subtotaal		5	21	15	17	16	16	22	17	11	20	22	10
Illegale handel	Blank wapen of niet-vuurwapen	Vol.						2						
	Subtotaal							2						
Illegale vervaardiging / herstelling	Munitie	Vol.				1								
	Subtotaal					1								
Springstoffen		Vol.								1				
	Subtotaal									1				
Andere	Opslag	Vol.									1			
	Nalaten aangifte diefstal of verlies	Vol.												1
	Invoer / uitvoer / doorvoer voor militair gebruik	Vol.				1								
	Niet nader bepaald	Vol.	3											
	Subtotaal		3			1					1			1
	Totaal		22	41	32	43	44	46	84	40	51	80	58	41


Bescherming personen

			2000	2013	2014	2015	2016	2017	2018	2019	2020	2021	2022	2023
Discriminatie	Racisme en xenofobie	Vol.	1	2	2	7	2	3	6	2	4	2	3	5
	Op grond van seksuele geaardheid (homofobie)	Vol.			1									
	Op grond van het geslacht (seksisme)	Vol.										1		1
	Op grond van geloof of levensbeschouwing	Vol.								2	1	1		
	Andere discriminatie	Vol.			1	1		1						
	Subtotaal		1	2	3	8	3	3	7	4	5	4	3	6
Bescherming privé-leven		Vol.	16	4	4	2	3	3	1	3	3		1	
	Subtotaal		16	4	4	2	3	3	1	3	3		1	
Bewakingscamera's		Vol.		1	1	3								
	Subtotaal			1	1	3								
Portretrecht		Vol.		1				2	1	2	1	1		3
	Subtotaal			1				2	1	2	1	1		3
Andere		Vol.	10	1								1		
	Subtotaal		10	1								1		
	Totaal		27	9	8	13	6	8	9	9	9	6	4	9



Hormonen en doping

		2000	2013	2014	2015	2016	2017	2018	2019	2020	2021	2022	2023
Bezit	Vol.		1	1	2	1	1	1	3	2	1		
	Subtotaal		1	1	2	1	1	1	3	2	1		
Gebruik	Vol.					1							
	Subtotaal					1							
	Totaal		1	1	2	2	1	1	3	2	1		

Voetbalwet

		2000	2013	2014	2015	2016	2017	2018	2019	2020	2021	2022	2023
Gooien voorwerpen	Vol.											4	
	Subtotaal											4	
Onrechtmatig betreden van stadion of perimeter	Vol.											1	
	Subtotaal											1	
Betreden stadionzones niet-publiek toegankelijk	Vol.											10	
	Subtotaal											10	
Aanzet tot haat of woede	Vol.											2	
	Subtotaal											2	
Pyrotechnische voorwerpen in stadion of perimeter	Vol.											7	2
	Subtotaal											7	2
	Totaal											24	2

Private veiligheid

		2000	2013	2014	2015	2016	2017	2018	2019	2020	2021	2022	2023
Bewaking- / beveiligingsfirma's	Vol.												2
	Subtotaal												2
	Totaal												2



Jeugdbescherming

		2000	2013	2014	2015	2016	2017	2018	2019	2020	2021	2022	2023
Wet op de leerplicht	Vol.		3	3	3		2	1		1	1		
	Subtotaal		3	3	3		2	1		1	1		
Wet op de jeugdbescherming	Vol.	9	60	85	107	90	92	63	71	60	67	61	64
	Subtotaal	9	60	85	107	90	92	63	71	60	67	61	64
Niet nader bepaald	Vol.	1											
	Subtotaal	1											
	Totaal	10	63	88	110	90	94	64	71	61	68	61	64

Sociaal strafwetboek

		2000	2013	2014	2015	2016	2017	2018	2019	2020	2021	2022	2023
Belaging op het werk	Vol.		3	2	1	2	1	3	2		1		1
	Subtotaal		3	2	1	2	1	3	2		1		1
Geweld op het werk	Vol.							1					
	Subtotaal							1					
Werknemer in gevaar brengen	Vol.										1		
	Subtotaal										1		
Illegale arbeid	Vol.	7		1	1								
	Subtotaal	7		1	1								
Sociale fraude inzake bijdragen (zwartwerk)	Vol.		1	2	3	2	1	4	2	1	3	3	1
	Subtotaal		1	2	3	2	1	4	2	1	3	3	1
Sociale zekerheid	Vol.	1		2			2						
	Subtotaal	1		2			2						
Misdr. tegen openbare trouw in sociaal strafrecht	Vol.		1		2	4	1	2					2
	Subtotaal		1		2	4	1	2					2
Oplichting in sociaal strafrecht	Vol.				1	1	2	1	2	2	4	1	3
	Subtotaal				1	1	2	1	2	2	4	1	3
Andere	Vol.			2		5			2	1	1		
	Subtotaal			2		5			2	1	1		
	Totaal	8	5	9	8	14	7	11	8	4	10	4	7



Dronkenschap en alcohol

		2000	2013	2014	2015	2016	2017	2018	2019	2020	2021	2022	2023
Openbare dronkenschap	Vol.	52	81	64	59	66	60	24	81	45	47	41	35
	Subtotaal	52	81	64	59	66	60	24	81	45	47	41	35
Sluitingsuur van horecazaken	Vol.					1							
	Subtotaal					1							
Geheime stokerij	Vol.	1											
	Subtotaal	1											
Alcohol schenken aan dronken persoon	Vol.						1						
	Subtotaal						1						
	Totaal	53	81	64	59	67	61	24	81	45	47	41	35

Kieswetgeving

		2000	2013	2014	2015	2016	2017	2018	2019	2020	2021	2022	2023
	Vol.								1				
	Subtotaal								1				
	Totaal								1				

Bevolkingsregister

		2000	2013	2014	2015	2016	2017	2018	2019	2020	2021	2022	2023
	Vol.	56	177	187	186	173	218	186	221	169	203	166	235
	Subtotaal	56	177	187	186	173	218	186	221	169	203	166	235
	Totaal	56	177	187	186	173	218	186	221	169	203	166	235

Identiteitskaart

		2000	2013	2014	2015	2016	2017	2018	2019	2020	2021	2022	2023
Niet in bezit	Vol.	4	5		2	7	5	2	2	6		2	1
	Subtotaal	4	5		2	7	5	2	2	6		2	1
Weigeren te vertonen	Vol.	2	1		1	6	3			1	1	2	
	Subtotaal	2	1		1	6	3			1	1	2	
Niet nader bepaald	Vol.		1										
	Subtotaal		1										
Andere	Vol.			2			1						
	Subtotaal			2			1						
	Totaal	6	7	2	3	13	9	2	2	7	1	4	1



Volksgezondheid

		2000	2013	2014	2015	2016	2017	2018	2019	2020	2021	2022	2023
Rookverbod	Vol.		1		4					1		1	
	Subtotaal		1		4					1		1	
Tabaksverkoop	Vol.												2
	Subtotaal												2
Voedingswaren	Vol.									1			
	Subtotaal									1			
Weigering of verzuim naleving maatregelen	Vol.									462	302	12	
	Subtotaal									462	302	12	
Andere	Vol.	2								255	9		
	Subtotaal	2								255	9		
	Totaal	2	1		4					719	311	13	2

Arbeid

		2000	2013	2014	2015	2016	2017	2018	2019	2020	2021	2022	2023
Algemeen reglement arbeidsbescherming	Vol.	6										2	1
	Subtotaal	6										2	1
Ambulante handel	Vol.	7	1	2	7	6	6	1	5	4	2		
	Subtotaal	7	1	2	7	6	6	1	5	4	2		
Inbreuk maatregel beroepsverbod	Vol.										1		
	Subtotaal										1		
Sociale fraude inzake bijdragen (zwartwerk)	Vol.	4	1	3	1	1	1					1	
	Subtotaal	4	1	3	1	1	1					1	
Buitenlandse werknemers of zelfstandigen	Vol.	2	1										
	Subtotaal	2	1										
Niet nader bepaald	Vol.				1							1	
	Subtotaal				1							1	
Andere	Vol.	11	1					1	1		1		
	Subtotaal	11	1					1	1		1		
	Totaal	30	4	5	9	7	7	2	6	4	4	4	1



Bescherming van de openbare inkomsten

		2000	2013	2014	2015	2016	2017	2018	2019	2020	2021	2022	2023
Douane en accijnzen	Vol.	1		2					1				
	Subtotaal	1		2					1				
Verkeersbelasting / BIV	Vol.				1								
	Subtotaal				1								
Sociale fraude inzake uitkeringen	Vol.											1	
	Subtotaal											1	
BTW-fraude	Vol.				1								
	Subtotaal				1								
Fiscale fraude - inkomstenbelastingen	Vol.		1		1			1					
	Subtotaal		1		1			1					
	Totaal	1	1	2	3			1	1			1	

Economische wetgeving

		2000	2013	2014	2015	2016	2017	2018	2019	2020	2021	2022	2023
Vennootschappen	Vol.		1	4	2	3	2	3	4	8	5	11	10
	Subtotaal		1	4	2	3	2	3	4	8	5	11	10
Financiële instrumenten	Vol.			1	3	1	6	6	9	1	1	1	1
	Subtotaal			1	3	1	6	6	9	1	1	1	1
Namaak van intellectuele eigendomsrechten	Vol.												2
	Subtotaal												2
	Totaal		1	5	5	4	8	9	13	9	6	12	13

Handelspraktijken

		2000	2013	2014	2015	2016	2017	2018	2019	2020	2021	2022	2023
Marktpraktijken en consumentenbescherming	Vol.	1				1							
	Subtotaal	1				1							
Handelsregister	Vol.	1											
	Subtotaal	1											
Andere	Vol.	2		2								1	
	Subtotaal	2		2								1	
	Totaal	4		2		1						1	


Andere bijzondere wetten

		2000	2013	2014	2015	2016	2017	2018	2019	2020	2021	2022	2023
Vervoer	Vol.	1		1	1			1	1	1			
	Pog.	1											
	Subtotaal	2		1	1			1	1	1			
Preventie: brand, ontploffing, ongevallen	Vol.									1			
	Subtotaal									1			
Loterijen en kansspelen	Vol.	1											
	Subtotaal	1											
Misd. in de audiovisuele sector	Vol.	1		1									
	Subtotaal	1		1									
Onopzettelijke beschadiging kabels telecomnetwerk	Vol.			6	9	9	16	8	9	11	7	8	9
	Subtotaal			6	9	9	16	8	9	11	7	8	9
Inbreuken Wet politie spoorwegen	Vol.				1	2	14	2		2	3	8	2
	Subtotaal				1	2	14	2		2	3	8	2
Bescherming van (onderdeel) politie-uniform	Vol.								2	1	1		
	Subtotaal								2	1	1		
Elektronische communicatiemiddelen	Vol.											1	4
	Subtotaal											1	4
Andere	Vol.	10		1		1			1	9	14		
	Subtotaal	10		1		1			1	9	14		
	Totaal	14		9	11	12	30	11	13	25	25	17	15

POLITIËLE CRIMINALITEITSSTATISTIEKEN

PLEEGPLAATS: POLITIEZONE

PZ NINOVE

***Bijlage III: Detailrapport
Criminele Figuren / Fenomenen***



PZ NINOVE

CF Diefstal vervoermiddel

		2000	2013	2014	2015	2016	2017	2018	2019	2020	2021	2022	2023
Autodiefstal	Vol.	16	17	19	15	7	10	6	8	2	2	4	5
	Pog.	1	4	1	1	3			2		1		3
	Totaal	17	21	20	16	10	10	6	10	2	3	4	8
Motodiefstal	Vol.	1	8	2	4	1		1	2				2
	Totaal	1	8	2	4	1		1	2				2
Homejacking	Vol.	1						1				1	
	Totaal	1						1				1	
Garagediefstal	Vol.		1		1		2	1			1	1	
	Totaal		1		1		2	1			1	1	
Bromfietsdiefstal	Vol.	29	10	13	11	11	3	1	2	4	2	2	6
	Pog.	2			1		2	1					
	Totaal	31	10	13	12	11	5	2	2	4	2	2	6
Fietsdiefstal	Vol.	68	107	134	122	91	141	99	38	53	48	71	35
	Pog.	1		1	1		1	2	1	2	1	3	2
	Totaal	69	107	135	123	91	142	101	39	55	49	74	37



CF Inbraak

		2000	2013	2014	2015	2016	2017	2018	2019	2020	2021	2022	2023
Woninginbraak	Vol.	63	99	94	112	63	61	82	81	46	26	72	56
	Pog.	28	35	31	43	26	24	28	32	24	16	31	25
	Totaal	91	134	125	155	89	85	110	113	70	42	103	81
Inbraak in bedrijf of handelszaak	Vol.	50	34	39	26	21	19	21	19	11	6	16	8
	Pog.	9	7	16	15	6	8	3	13	2	2	3	2
	Totaal	59	41	55	41	27	27	24	32	13	8	19	10
Inbraak in openbare of overheidsinstelling	Vol.	10	11	17	14	4	20	16	14	9		3	3
	Pog.	3	4	5		2	5	1	2	2	1		
	Totaal	13	15	22	14	6	25	17	16	11	1	3	3
Ramkraak	Vol.		1				1				1		
	Totaal		1				1				1		
Inbraak in gebouw (totaal)	Vol.	122	144	150	152	88	100	118	114	66	32	91	67
	Pog.	40	46	52	58	34	37	32	47	28	19	34	27
	Totaal	162	190	202	210	122	137	150	161	94	51	125	94

CF Diefstal andere

		2000	2013	2014	2015	2016	2017	2018	2019	2020	2021	2022	2023
Diefstal gewapenderhand	Vol.	2	4	5	2	10	6	4	3	5	1	5	6
	Pog.	2	1				1				1	1	1
	Totaal	4	5	5	2	10	7	4	3	5	2	6	7
Diefstal met geweld zonder wapen	Vol.	4	38	23	22	26	16	22	12	10	11	11	11
	Pog.	2	2	7	3	1	3	11	7	8	2	3	6
	Totaal	6	40	30	25	27	19	33	19	18	13	14	17
Diefstal uit of aan voertuig	Vol.	48	87	107	103	44	60	41	24	20	29	33	17
	Pog.	6	14	12	9	9	4	1	2	4	7	2	3
	Totaal	54	101	119	112	53	64	42	26	24	36	35	20



CF Diefstal andere

		2000	2013	2014	2015	2016	2017	2018	2019	2020	2021	2022	2023
Diefstal van wapens en explosieven	Vol.	2		8	4	1	1	3	1	1	3	2	5
	Pog.											1	
	Totaal	2		8	4	1	1	3	1	1	3	3	5
Steaming	Vol.		2			3	1			2			
	Pog.											1	
	Totaal		2			3	1			2		1	
Handtasroof	Vol.		11	1	1	2		2	1		1		
	Pog.	1	2	2									
	Totaal	1	13	3	1	2		2	1		1		
Grijpdiefstal	Vol.	12	17	9	5	9	6	7	2	1	2	4	3
	Pog.	1	2	4					2				1
	Totaal	13	19	13	5	9	6	7	4	1	2	4	4
Zakkenrollerij	Vol.	83	78	56	50	33	38	30	40	27	17	16	17
	Pog.							2	1				
	Totaal	83	78	56	50	33	38	32	41	27	17	16	17
Winkeldiefstal	Vol.	27	77	101	73	89	105	112	68	97	98	125	111
	Pog.		3	3	4	3	7	5	2	3	2	4	
	Totaal	27	80	104	77	92	112	117	70	100	100	129	111
Diefstal met list	Vol.	16	3	4	8	2	1	8	5	1	4	6	3
	Pog.	1		3	3			1	2	1			
	Totaal	17	3	7	11	2	1	9	7	2	4	6	3
Metaaldiefstal	Vol.	5	9	5	10	1	2	1	2	2	3	5	3
	Pog.										1		
	Totaal	5	9	5	10	1	2	1	2	2	4	5	3
Werfdiefstal	Vol.	1	6	5	7	3	6	4	1	2	5	6	2
	Pog.												
	Totaal	1	6	5	7	3	6	4	1	2	5	6	2



CF Diefstal andere

		2000	2013	2014	2015	2016	2017	2018	2019	2020	2021	2022	2023
Home-invasion	Vol.				1			2	2				
	Totaal				1			2	2				
Dierendiefstal	Vol.	2	4	3	4	4	2	6	5	3	3	1	3
	Pog.						1						
	Totaal	2	4	3	4	4	3	6	5	3	3	1	3
Ladingdiefstal	Vol.				3	1					1		
	Pog.						1						
	Totaal				3	1	1				1		

ICT-criminaliteit

		2000	2013	2014	2015	2016	2017	2018	2019	2020	2021	2022	2023
Betaalkaartfraude	Vol.	4	25	14	13	10	16	8	18	10	12	11	10
	Pog.		1	3			1			1	1		
	Totaal	4	26	17	13	10	17	8	18	11	13	11	10
Phishing	Vol.								1	27	70	50	20
	Pog.									1	1	1	
	Totaal								1	28	71	51	20
Ransomware	Vol.							2					
	Pog.								1				
	Totaal							2	1				
Shouldersurfing	Vol.								1				1
	Totaal								1				1
Skimming	Vol.		2										
	Pog.			1			1						
	Totaal		2	1			1						



CF Andere

		2000	2013	2014	2015	2016	2017	2018	2019	2020	2021	2022	2023
Geweld tegen beroepen van algemeen belang	Vol.	4	7	8	3	9	6	9	7	2	4	11	10
	Totaal	4	7	8	3	9	6	9	7	2	4	11	10
Groepsverkrachting	Vol.						1						
	Totaal						1						
Graffiti	Vol.	1	3	5	1	2	6	20	3	9		10	1
	Totaal	1	3	5	1	2	6	20	3	9		10	1
Beschadiging van auto	Vol.	7	146	173	134	96	131	111	79	82	71	97	82
	Totaal	7	146	173	134	96	131	111	79	82	71	97	82
Steekpartij	Vol.					1				2	2	3	3
	Pog.		1				1					2	
	Totaal		1			1	1			2	2	5	3

FE Intrafamiliaal geweld (IFG)

		2000	2013	2014	2015	2016	2017	2018	2019	2020	2021	2022	2023
IFG: fysiek, binnen het koppel	Vol.	17	68	67	60	66	75	69	68	52	58	73	81
	Totaal	17	68	67	60	66	75	69	68	52	58	73	81
IFG: fysiek, tegen afstammelingen	Vol.	2	9	16	1	5	8	10	10	6	13	7	19
	Totaal	2	9	16	1	5	8	10	10	6	13	7	19
IFG: fysiek, tegen andere leden	Vol.	35	12	17	15	15	8	9	7	8	17	16	12
	Pog.		1		1						1		
	Totaal	35	13	17	16	15	8	9	7	8	18	16	12
IFG: seksueel, binnen het koppel	Vol.		1	1				1			3	1	
	Totaal		1	1				1			3	1	
IFG: seksueel, tegen afstammelingen	Vol.	1	1	4	2	3		2	1	2	2	2	
	Totaal	1	1	4	2	3		2	1	2	2	2	



FE Intrafamiliaal geweld (IFG)

		2000	2013	2014	2015	2016	2017	2018	2019	2020	2021	2022	2023
IFG: seksueel, tegen andere leden	Vol.		1	1									
	Pog.	1											
	Totaal	1	1	1									
IFG: psychisch, binnen het koppel	Vol.	54	37	51	45	25	50	32	57	42	51	63	66
	Totaal	54	37	51	45	25	50	32	57	42	51	63	66
IFG: psychisch, tegen afstammelingen	Vol.				1	1	1			1	2		2
	Totaal				1	1	1			1	2		2
IFG: psychisch, tegen andere leden	Vol.								1	2	3		1
	Totaal								1	2	3		1
IFG: economisch, binnen het koppel	Vol.			1	2		1	2	2	1	8	2	4
	Totaal			1	2		1	2	2	1	8	2	4
IFG: economisch, tegen afstammelingen	Vol.				1					1	1		
	Totaal				1					1	1		
IFG: economisch, tegen andere leden	Vol.	27	8	3	2	4	3	3	1	4	5	3	3
	Totaal	27	8	3	2	4	3	3	1	4	5	3	3

FE Hormonen en doping

		2000	2013	2014	2015	2016	2017	2018	2019	2020	2021	2022	2023
Humane doping	Vol.		1	1	2	2	1	1	3	3	2		
	Totaal		1	1	2	2	1	1	3	3	2		
Illegale vetmesting	Vol.											2	
	Totaal											2	



FE Drugs

		2000	2013	2014	2015	2016	2017	2018	2019	2020	2021	2022	2023
Verkoop van cocaïne	Vol.		3	2	4	2	3	5	3	4	4	1	4
	Totaal		3	2	4	2	3	5	3	4	4	1	4
Import-export van cocaïne	Vol.					1							
	Totaal					1							
Productie van synthetische drugs	Vol.			3					1				
	Totaal			3					1				
Import-export van synthetische drugs	Vol.			1		1			2				1
	Totaal			1		1			2				1
Verkoop van synthetische drugs	Vol.	9	5	13	6	5	6	4	13	7	4	3	5
	Totaal	9	5	13	6	5	6	4	13	7	4	3	5
Productie van cannabis (teelt)	Vol.		1		1		2			1			1
	Totaal		1		1		2			1			1
Verkoop van cannabis in grote hoeveelheid	Vol.				1			1	2	1		1	
	Totaal				1			1	2	1		1	
Verkoop-handel van heroïne	Vol.		2	8	3	4		1					1
	Totaal		2	8	3	4		1					1

FE Wapenzwandel

		2000	2013	2014	2015	2016	2017	2018	2019	2020	2021	2022	2023
Handel en productie van vuurwapen	Vol.				1	1							
	Totaal				1	1							
Handel en productie van niet-vuurwapen	Vol.						2						
	Totaal						2						



FE Mensenhandel

		2000	2013	2014	2015	2016	2017	2018	2019	2020	2021	2022	2023
Mensenhandel - economische uitbuiting	Vol.			1								1	
	Totaal			1								1	
Mensenhandel - seksuele uitbuiting	Vol.	2		1		3	1		1		3	1	3
	Totaal	2		1		3	1		1		3	1	3

FE Geweld in de publieke ruimte

		2000	2013	2014	2015	2016	2017	2018	2019	2020	2021	2022	2023
Fysiek geweld (openbaar vervoer)	Vol.	1	1	1	2	5	1	6	3	3	5	4	1
	Pog.					1					1	1	1
	Totaal	1	1	1	2	6	1	6	3	3	6	5	2
Fysiek geweld (openbare weg)	Vol.	47	84	86	82	83	85	56	58	41	54	70	68
	Pog.		1	2	1			2		1	1	1	1
	Totaal	47	85	88	83	83	85	58	58	42	55	71	69
Fysiek geweld (andere openbare plaats)	Vol.	2	5	11	7	5	8	5	11	8	4	5	9
	Pog.				1								
	Totaal	2	5	11	8	5	8	5	11	8	4	5	9
Fysiek geweld (publiek toegankelijke plaats)	Vol.	50	43	37	37	39	26	27	30	18	16	24	39
	Pog.	1											
	Totaal	51	43	37	37	39	26	27	30	18	16	24	39
Seksueel geweld (openbaar vervoer)	Vol.		2		1	1		1		1			1
	Totaal		2		1	1		1		1			1
Seksueel geweld (openbare weg)	Vol.	3	3	5	3	3	4	6	4	1	2	3	6
	Pog.	1				1		1		1			
	Totaal	4	3	5	3	4	4	7	4	2	2	3	6
Seksueel geweld (andere openbare plaats)	Vol.	2	2	2		2	1	2		1		3	4
	Pog.			1									



FE Geweld in de publieke ruimte

		2000	2013	2014	2015	2016	2017	2018	2019	2020	2021	2022	2023
	Totaal	2	2	3		2	1	2		1		3	4
Seksueel geweld (publiek toegankelijke plaats)	Vol.	5	4	6	5	5	2	7	6		6	3	3
	Pog.						1						
	Totaal	5	4	6	5	5	3	7	6		6	3	3
Psychisch geweld (openbaar vervoer)	Vol.		3		4	4	2	1	4	3	5	2	3
	Totaal		3		4	4	2	1	4	3	5	2	3
Psychisch geweld (openbare weg)	Vol.	46	44	63	77	62	61	42	49	43	41	59	44
	Totaal	46	44	63	77	62	61	42	49	43	41	59	44
Psychisch geweld (andere openbare plaats)	Vol.	14	11	8	8	17	11	5	5	7	5	2	9
	Totaal	14	11	8	8	17	11	5	5	7	5	2	9
Psychisch geweld (publiek toegankelijke plaats)	Vol.	34	27	17	25	28	22	25	26	14	14	15	17
	Totaal	34	27	17	25	28	22	25	26	14	14	15	17
Diefstal gewapenderhand (openbaar vervoer)	Vol.					1			1				
	Totaal					1			1				
Diefstal gewapenderhand (openbare weg)	Vol.		3	2		1	3	1		1		1	2
	Pog.	1	1									1	1
	Totaal	1	4	2		1	3	1		1		2	3
Diefstal gewapenderhand (andere openbare plaats)	Vol.			1			1	1	1	2			
	Totaal			1			1	1	1	2			
Diefstal gewapenderhand (publiek toegank. plaats)	Vol.	1			2	5	1	1		1	1	3	2
	Pog.	1					1				1		
	Totaal	2			2	5	2	1		1	2	3	2
Diefstal geweld zonder wapen (openbaar vervoer)	Vol.		1		1	1			2	1			
	Pog.							1		1			
	Totaal		1		1	1		1	2	2			



FE Geweld in de publieke ruimte

		2000	2013	2014	2015	2016	2017	2018	2019	2020	2021	2022	2023
Diefstal geweld zonder wapen (openbare weg)	Vol.	2	23	6	4	16	8	8		2	4	4	3
	Pog.	2	2	6	3	1	1	4	3	4	1		1
	Totaal	4	25	12	7	17	9	12	3	6	5	4	4
Diefstal geweld zonder wapen (and. openb. plaats)	Vol.		1	1	4	2	1		2	1	2		
	Pog.			1						2			
	Totaal		1	2	4	2	1		2	3	2		
Diefstal geweld zonder wapen (pub. toegank. pl.)	Vol.		7	11	7	6	3	6	2	1	1	2	4
	Pog.						1	2	2				1
	Totaal		7	11	7	6	4	8	4	1	1	2	5

FE Andere

		2000	2013	2014	2015	2016	2017	2018	2019	2020	2021	2022	2023
Nepagenten	Vol.					1			2	1	1		
	Totaal					1			2	1	1		
Terrorisme, extremisme en radicalisme	Vol.					2		1			1		1
	Pog.								1				
	Totaal					2		1	1		1		1
Cyberbelaging	Vol.	5	11	9	15	13	10	14	12	13	16	11	14
	Totaal	5	11	9	15	13	10	14	12	13	16	11	14
Identiteitsfraude	Vol.	10	16	16	26	21	31	33	27	22	26	29	25
	Pog.								1	1	1		
	Totaal	10	16	16	26	21	31	33	28	23	27	29	25

POLITIËLE CRIMINALITEITSSTATISTIEKEN

PLEEGPLAATS: POLITIEZONE

PZ NINOVE

***Bijlage IV: Geregistreeerde feiten
Geen Misdrijf***



PZ NINOVE

Niet-crimineel feit

Ziekte / overlijden / vermist

	2000	2013	2014	2015	2016	2017	2018	2019	2020	2021	2022	2023
Zelfmoord	16	24	20	30	19	25	20	27	28	25	18	21
Ziek persoon	23	50	62	61	64	57	63	80	45	19	25	30
Verdacht overlijden	1	10	7	4	6	8	6	7	8	3	2	6
Natuurlijk overlijden	8	4	6	8	10	14	8	8	10	1	1	1
Vermist persoon (verdwijning)	12	27	31	51	31	38	19	22	17	19	24	23
Ongeval (exclusief verkeer)	19	27	23	22	24	18	24	13	15	3	4	3
Niet-geïdentificeerd lijk		1										
Veiligheid werknemers (arbeidsongeval)												1
Persoon met geheugenverlies						1						
Andere	3		2				2					
Totaal	82	143	151	176	154	161	142	157	123	70	74	85

Oproepen

	2000	2013	2014	2015	2016	2017	2018	2019	2020	2021	2022	2023
Alarm	15	1	1	1	3							
Oproepen	48	10	22	6	12	3	1	1	6	6	2	3
Totaal	63	11	23	7	15	3	1	1	6	6	2	3

Sociale problemen

	2000	2013	2014	2015	2016	2017	2018	2019	2020	2021	2022	2023
Familiale moeilijkheden	57	41	56	56	44	60	59	60	47	22	21	20
Twist, onenigheid (geen slagen)	79	36	48	43	38	57	41	36	26	13	11	12
Burgerlijke zaak	22	13	10	15	12	11	12	11	4	5	3	4
Jeugdbescherming	10	4	4	4	7	4	13	14	27	7	5	16
Niet nader bepaald	1											
Andere	30	50	48	40	49	40	22	29	46	30	19	17
Totaal	199	144	166	158	150	172	147	150	150	77	59	69



Rampen

	2000	2013	2014	2015	2016	2017	2018	2019	2020	2021	2022	2023
Gaslek	2			1		1	2	2				
Instorting	1					1						
Inzakking	1								1			
Stormschade	6	8	3	4	8	7	4	5	1			
Wateroverlast					1		1					
Waterschade		1				2		2				
Andere							1	1				
Totaal	10	9	3	5	9	11	8	10	2			

Openbare orde

	2000	2013	2014	2015	2016	2017	2018	2019	2020	2021	2022	2023
Betoging			1									
Verstoring	1	6	12	12	17	12	7	16	7	7	12	11
Andere			1	2	1					1		
Totaal	1	6	14	14	18	12	7	16	7	8	12	11

Verdachte handelingen

	2000	2013	2014	2015	2016	2017	2018	2019	2020	2021	2022	2023
	44	34	22	36	25	40	29	24	6	1		2
Totaal	44	34	22	36	25	40	29	24	6	1		2

Gevonden voorwerpen

	2000	2013	2014	2015	2016	2017	2018	2019	2020	2021	2022	2023
	4	1	3	3		1	1		1	1		1
Totaal	4	1	3	3		1	1		1	1		1

Verloren voorwerpen

	2000	2013	2014	2015	2016	2017	2018	2019	2020	2021	2022	2023
	231	1.102	1.086	1.108	1.161	1.222	771	402	370	518	570	576
Totaal	231	1.102	1.086	1.108	1.161	1.222	771	402	370	518	570	576


Andere niet misdrijven

	2000	2013	2014	2015	2016	2017	2018	2019	2020	2021	2022	2023
Bevel tot gevangenneming	1							1				
Eerherstel	1	4	7	2	6	3						
Niet-naleving van voorwaarden	1	2	3	6	12	9	12	7	5	4	2	
Proces-verbaal van inlichtingen	189	74	80	76	72	58	49	57	28	7	2	6
Kennisgeving		57	117	145	188	112	156	122	182	126	105	42
Onopzettelijke beschadiging kabels (niet telecom)		22	24	15	8	3	4	2	4	3	2	2
Vraag seining elektronisch toezicht										5	23	34
Toezichtstaak wapens		3	1			1			4	17	8	
Niet nader bepaald				1	1							
Andere niet misdrijven	19											
Totaal	211	162	232	245	287	186	221	189	223	162	142	84