

POLITIËLE CRIMINALITEITSSTATISTIEKEN

PLEEGPLAATS: POLITIEZONE

PZ DENDERLEEuw/HAALTERT

2000 - 2023

Federale Politie - DGR/DRIIBIPOL

POLITIËLE CRIMINALITEITSSTATISTIEKEN

PLEEGPLAATS: POLITIEZONE

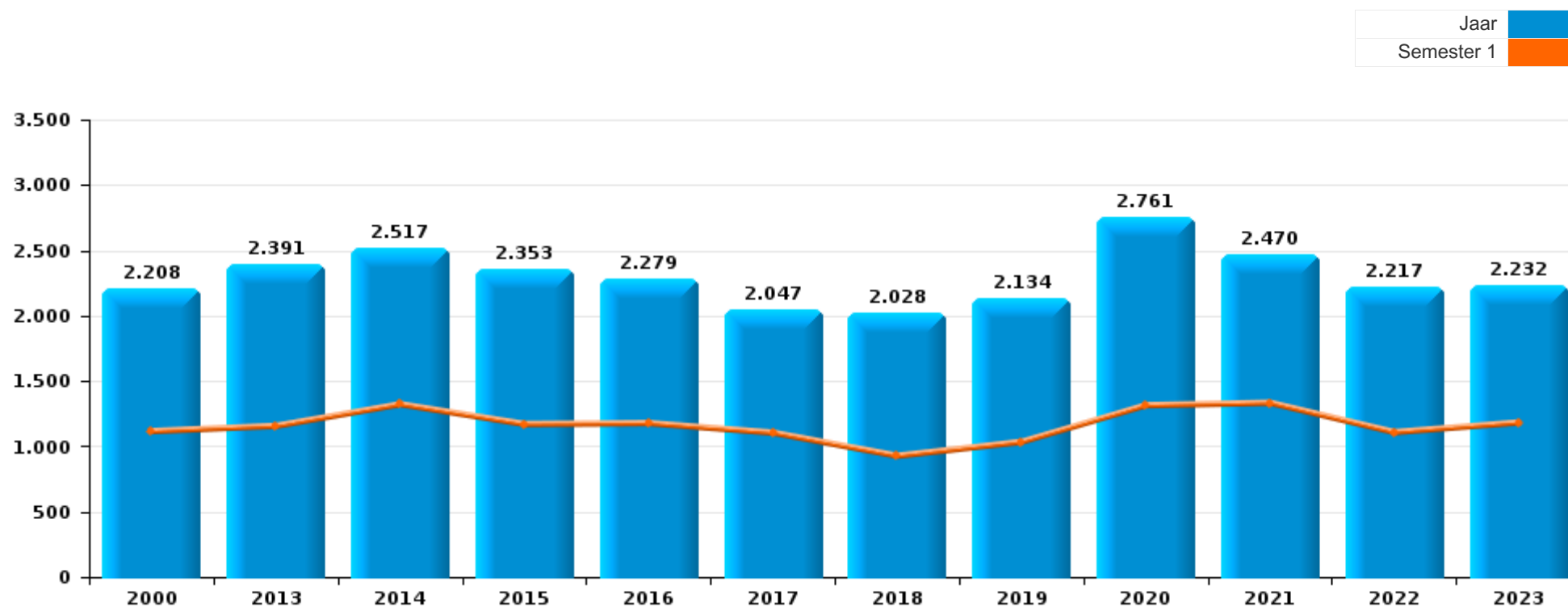
PZ DENDERLEEUW/HAALTERT

DEEL I : GERECHTELIJKE INBREUKEN



PZ DENDERLEEUV/HAALTERT

	2000	2013	2014	2015	2016	2017	2018	2019	2020	2021	2022	2023
Totaal aantal misdrijven	2.208	2.391	2.517	2.353	2.279	2.047	2.028	2.134	2.761	2.470	2.217	2.232




PZ DENDERLEEUV/HAALTERT

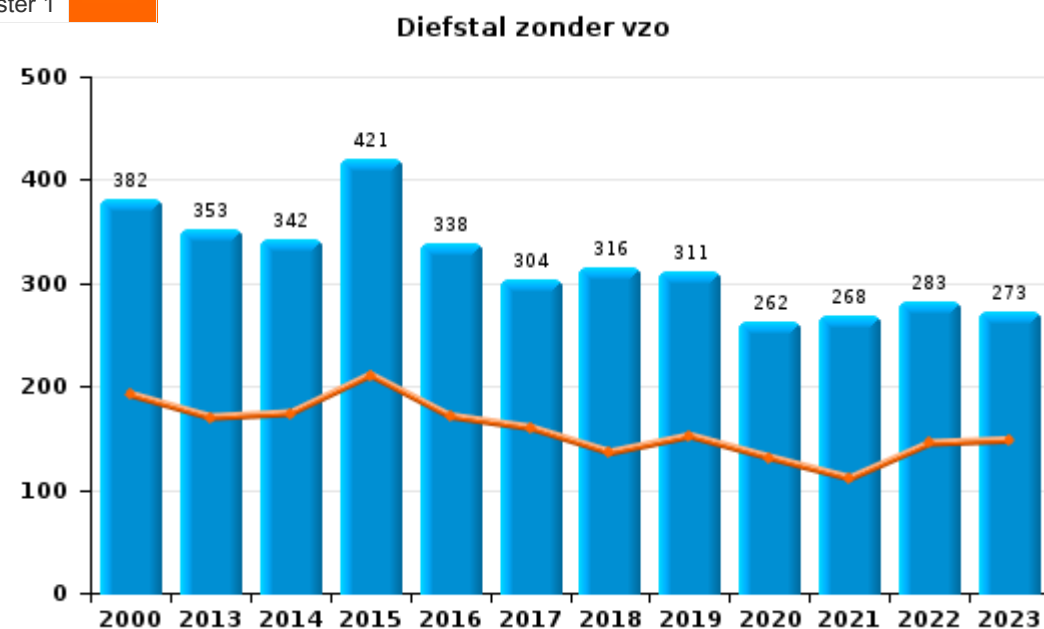
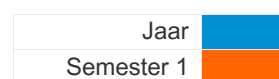
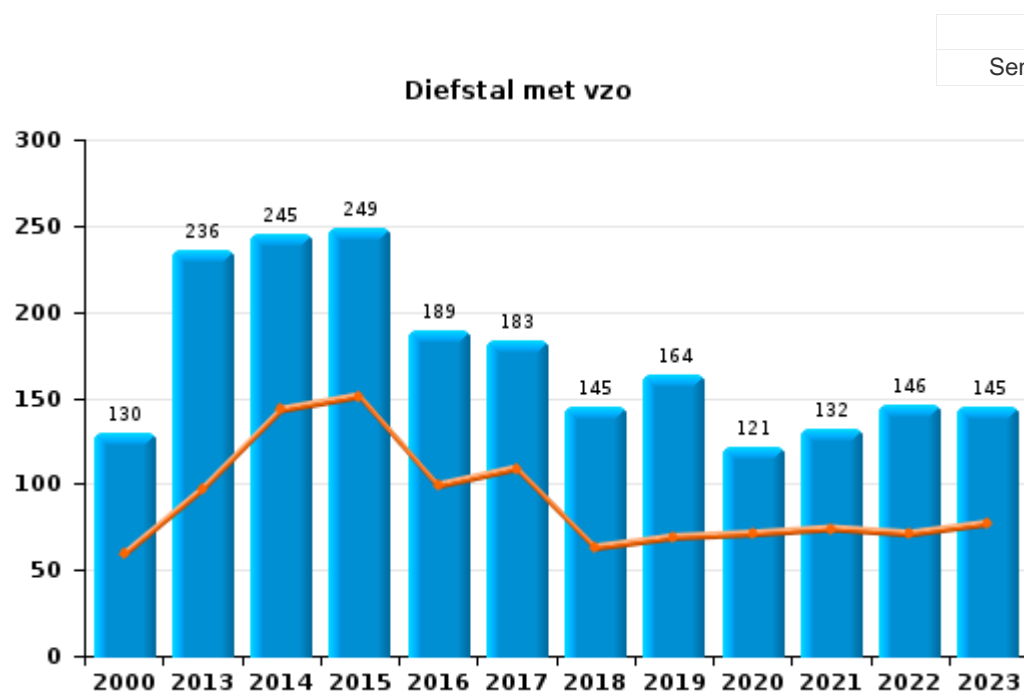
	2000	2013	2014	2015	2016	2017	2018	2019	2020	2021	2022	2023
Diefstal en afpersing	616	595	594	678	535	494	480	494	404	407	446	430
Beschadigen van eigendom	310	265	220	193	215	193	231	212	199	167	180	158
Misd. tegen de lichamelijke integriteit	193	214	210	195	237	179	172	199	208	181	176	244
Bedrog	306	123	159	151	167	132	146	178	315	229	173	177
Drugs	62	147	249	186	170	143	137	124	126	96	130	138
Informaticriminaliteit		54	31	38	44	61	70	130	223	329	329	276
Misd. tegen andere morele waarden en gevoelens	89	122	149	99	114	119	119	130	117	127	151	144
Misd. tegen de openbare veiligheid	118	154	147	107	114	110	85	125	108	93	92	85
Jeugdbescherming	4	100	76	116	101	97	68	79	66	91	79	91
Bevolkingsregister	102	114	130	93	103	89	52	60	59	54	46	21
Vreemdelingenwetgeving	6	127	93	89	65	65	63	64	79	89	65	82
Misd. tegen de openbare trouw	31	53	107	97	87	89	65	71	80	57	65	54
Volksgesondheid			2	1		1		3	462	258	28	1
Misd. tegen de familie	98	84	100	57	64	39	46	31	53	31	46	87
Milieu	101	61	58	62	66	53	66	49	35	44	25	40
Wapens en springstoffen	15	45	52	48	41	32	41	49	61	59	42	42
Dronkenschap en alcohol	13	35	45	47	39	40	37	33	30	36	39	42
Zedenmisdrijven	19	25	22	24	29	40	42	34	44	45	35	47
Misd. tegen gezag van de overheid	7	21	22	25	22	9	21	17	19	19	22	19
Andere bijzondere wetten	29	2	8	10	20	19	28	7	14	14	10	19
Bescherming personen	9	10	8	9	13	12	15	16	14	7	12	9
Sociaal strafwetboek	1	5	6	14	11	10	10	5	14	2	3	6
Economische wetgeving	1	4	9	7	5	6	12	15	5	6	2	3
Overtreding Strafwetboek	51					1						
Arbeid	4	6	1	1	3	5	7	3	4	1	1	2
Voetbalwet									3	19	7	7
Misd. tegen de persoonlijke vrijheid	1		3	1		3	5	2	7	3	6	3
Bescherming van de openbare inkomsten		10	9	1		1			1	2	2	
Handelspraktijken	15	4	1		2	1	1					
Hormonen en doping	1	5	2	2	4		5	3	1			1
Misd. tegen het juridisch statuut van het kind	4	1			1		1	1	8			1
Mensenhandel		1		2	2	2			1		1	2
Identiteitskaart		1	3		3		1		1	1		
Onwettige uitoefening van het openbaar gezag		1	1		1	1					4	1
Huisjesmelkerij		2			1	1	1			2		
Kieswetgeving	2						1					
Andere inbreuken Strafwetboek										1		
Subtotaal	2.208	2.391	2.517	2.353	2.279	2.047	2.028	2.134	2.761	2.470	2.217	2.232
Overtreding lokaal politiereglement		61	45	67	66	45	83	59	61	52	73	44
Subtotaal		61	45	67	66	45	83	59	61	52	73	44
Totaal	2.208	2.452	2.562	2.420	2.345	2.092	2.111	2.193	2.822	2.522	2.290	2.276



I.1. Inbreukcategorie : Diefstal en afpersing (top 5 inbreuken op nationaal niveau 2023)

PZ DENDERLEEUV/HAALTERT

	2000	2013	2014	2015	2016	2017	2018	2019	2020	2021	2022	2023
Diefstal zonder vzo	382	353	342	421	338	304	316	311	262	268	283	273
Diefstal met vzo	130	236	245	249	189	183	145	164	121	132	146	145
Afpersing	1	6	7	8	8	7	19	19	20	6	17	12
Diefstal niet nader bepaald	103								1	1		
Totaal	616	595	594	678	535	494	480	494	404	407	446	430

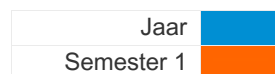




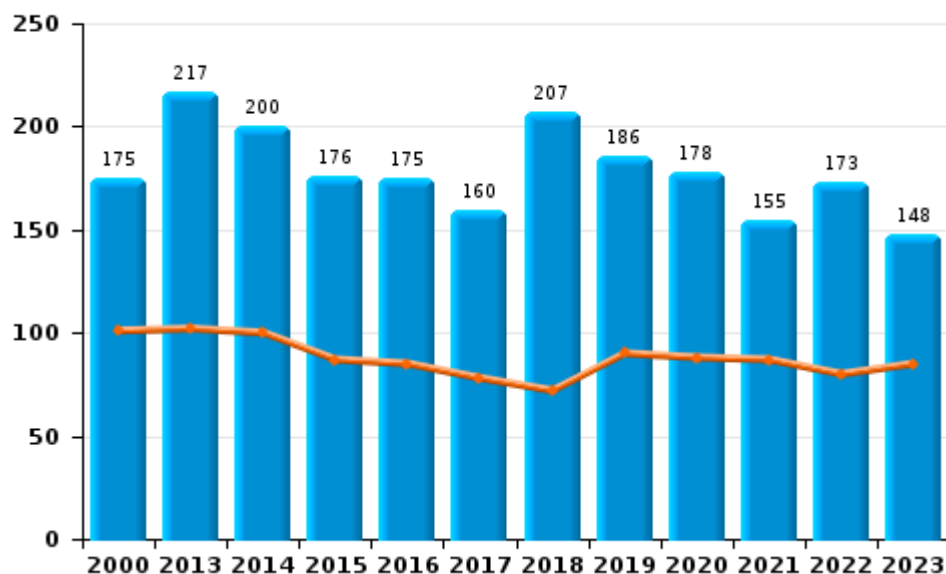
I.2. Inbreukcategorie : Beschadigen van eigendom (top 5 inbreuken op nationaal niveau 2023)

PZ DENDERLEEUV/HAALTERT

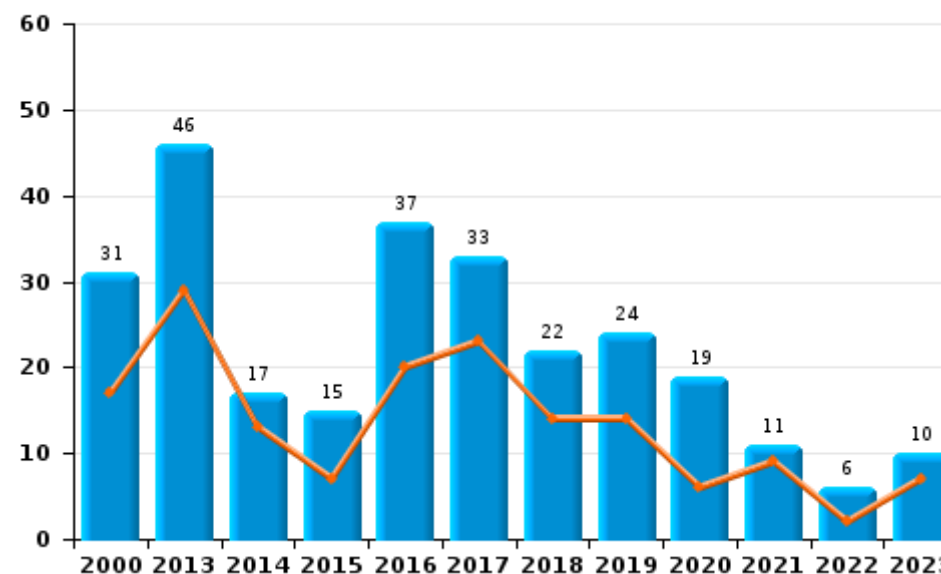
	2000	2013	2014	2015	2016	2017	2018	2019	2020	2021	2022	2023
Vandalisme	175	217	200	176	175	160	207	186	178	155	173	148
Onopzettelijke brandstichting	25	34	16	12	31	25	20	20	14	6	4	7
Vernieling, onbruikbaarmaking, beschadiging	104	2	3	2	3		2	2	1	1	1	
Opzettelijke brandstichting	6	12	1	3	6	8	2	4	5	5	2	3
Opzettelijke vernieling door ontploffing									1			
Totaal	310	265	220	193	215	193	231	212	199	167	180	158



Vandalisme



Brandstichting

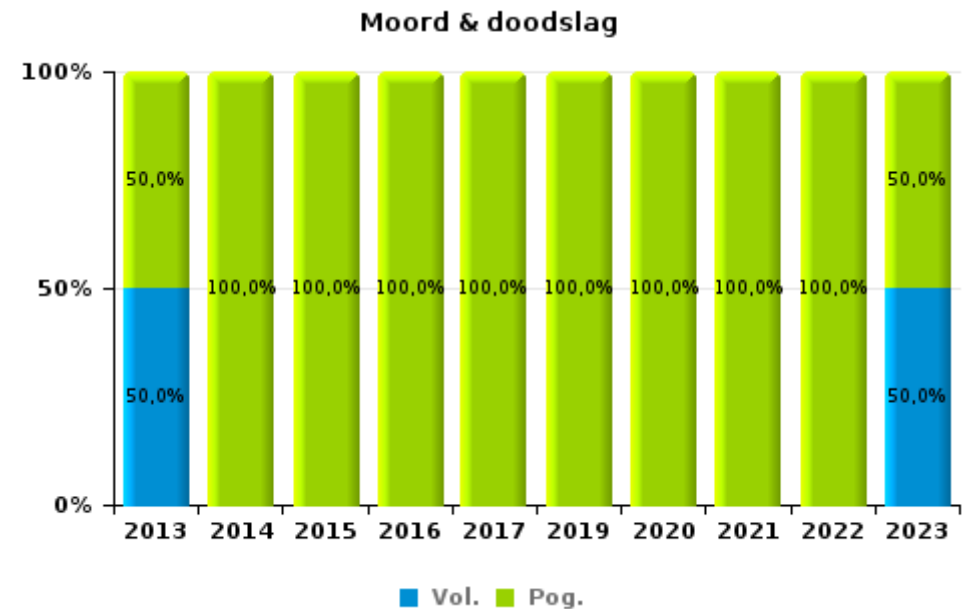
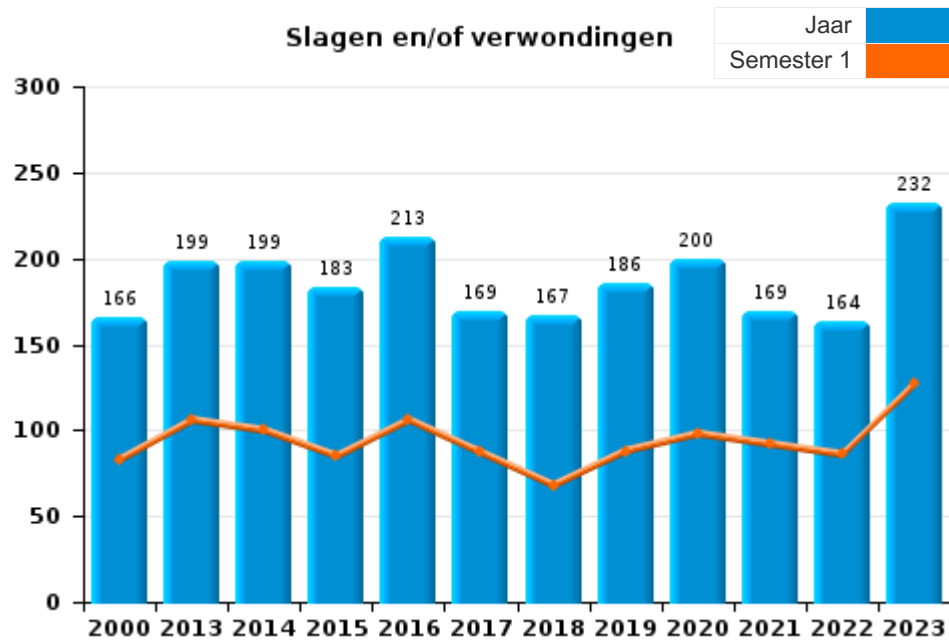




I.3. Inbreukcategorie : Misdrijven tegen de lichamelijke integriteit (top 5 inbreuken op nationaal niveau 2023)

PZ DENDERLEEUV/HAALTERT

	2000	2013	2014	2015	2016	2017	2018	2019	2020	2021	2022	2023
Slagen en/of verwondingen	166	199	199	183	213	169	167	186	200	169	164	232
Andere	27	11	9	10	16	7	5	9	6	9	10	10
Moord & doodslag		4	2	2	8	3		4	2	3	2	2
Totaal	193	214	210	195	237	179	172	199	208	181	176	244





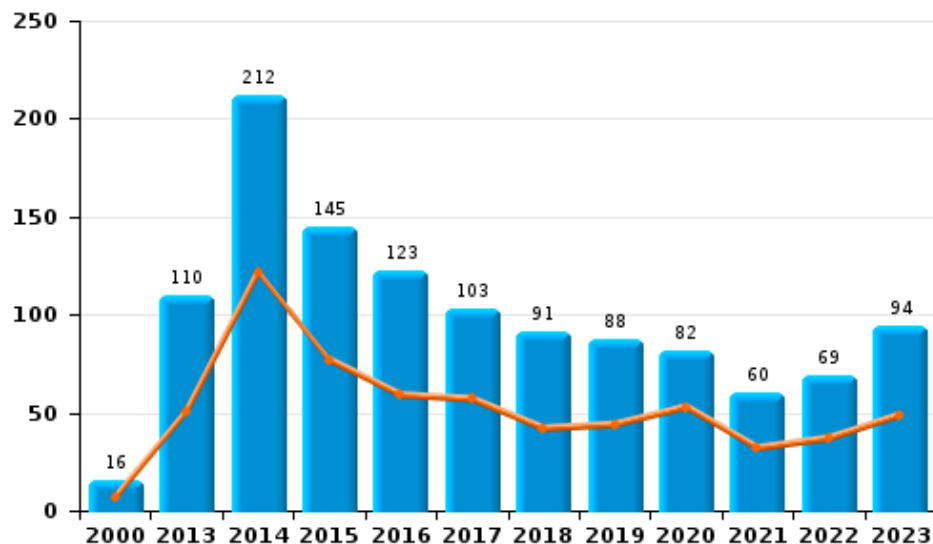
I.4. Inbreukcategorie : Drugs (top 5 inbreuken op nationaal niveau 2023)

PZ DENDERLEEJW/HAALERT

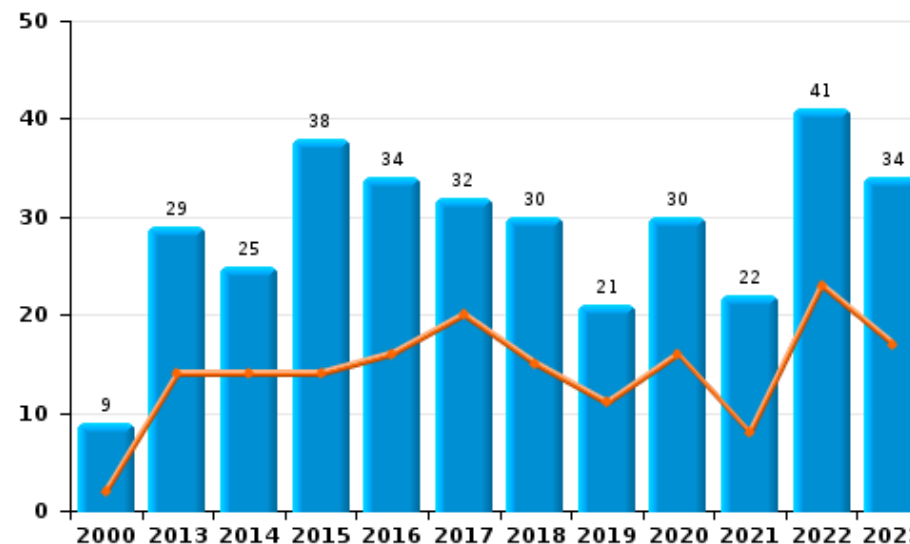
	2000	2013	2014	2015	2016	2017	2018	2019	2020	2021	2022	2023
Bezit	16	110	212	145	123	103	91	88	82	60	69	94
Handel	9	29	25	38	34	32	30	21	30	22	41	34
Gebruik	34	1	3		3	1	3	7	3	1	8	4
Fabricatie		6	4	2	8	2	10	6	5	10	8	3
Andere	1		4		1	5	2	2	4	3	3	3
In- en uitvoer	2	1	1	1	1		1		2		1	
Totaal	62	147	249	186	170	143	137	124	126	96	130	138

Jaar	■
Semester 1	■

Bezit



Handel







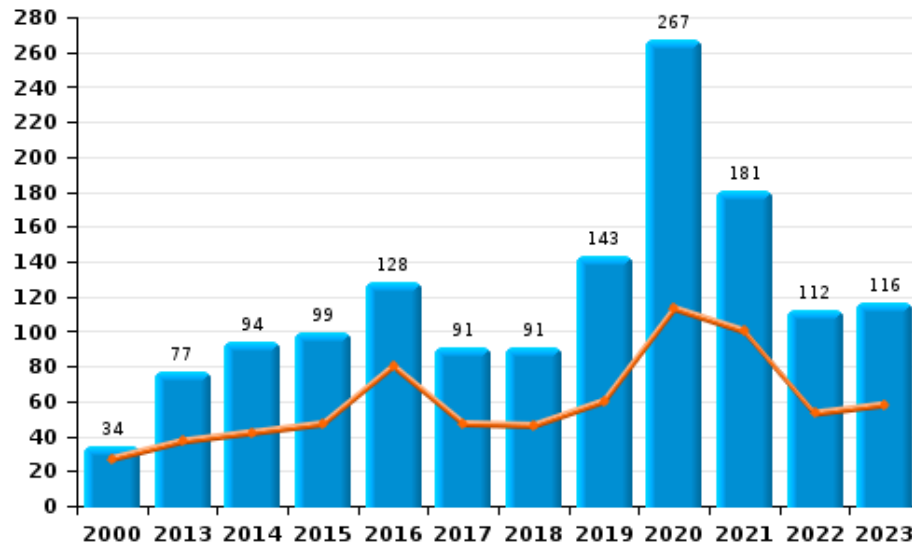
1.5. Inbreukcategorie : Bedrog (top 5 inbreuken op nationaal niveau 2023)

PZ DENDERLEEUV/HAALERT

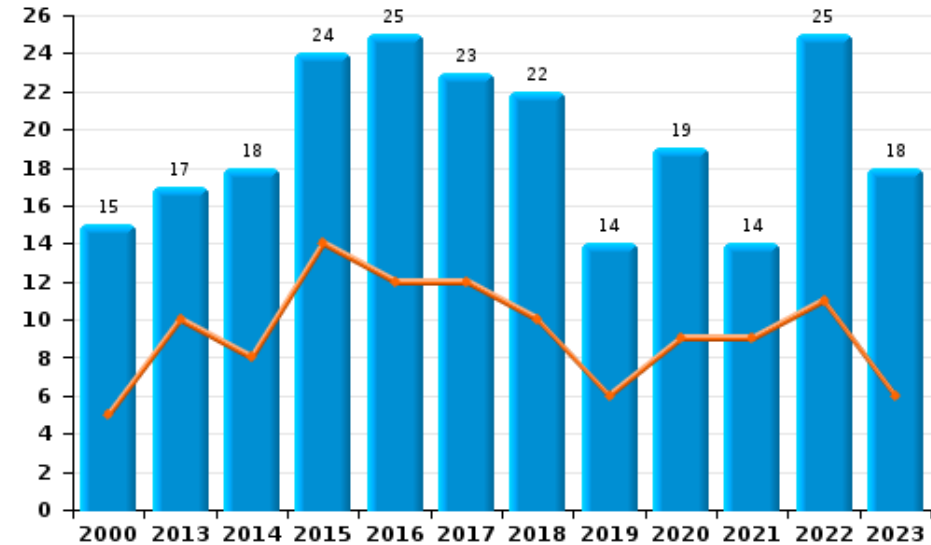
	2000	2013	2014	2015	2016	2017	2018	2019	2020	2021	2022	2023
Oplichting	34	77	94	99	128	91	91	143	267	181	112	116
Verduistering en bedrieglijke vernietiging	238	10	20	13	5	11	12	9	10	19	18	15
Misbruik van vertrouwen en verwante misd.	15	17	18	24	25	23	22	14	19	14	25	18
Bedrog: Andere	11	4	9	2	5	6	9	3	14	11	12	26
Misd. ivm insolventie		11	15	11	3	1	6	6	1			1
Heling	6	2	2	1	1		4	1	2	3	3	
Flessentrekkerij	2	2	1	1			2	2	2	1	3	1
Totaal	306	123	159	151	167	132	146	178	315	229	173	177

Jaar 
Semester 1 

Oplichting



Misbruik van vertrouwen en verwante misd.



POLITIËLE CRIMINALITEITSSTATISTIEKEN

PLEEGPLAATS: POLITIEZONE

PZ DENDERLEEUW/HAALTERT

DEEL II : CRIMINELE FIGUREN / FENOMENEN



PZ DENDERLEEUV/HAALERT

CF Diefstal vervoermiddel

	2000	2013	2014	2015	2016	2017	2018	2019	2020	2021	2022	2023
Autodiefstal	19	4	12	8	4	11	8	5	4	4	9	11
Motodiefstal		2	3		1			2		2	2	
Carjacking	2				1				1			1
Garagediefstal	3	1	3	1		2	3					
Bromfietsdiefstal	25	4	4	13	8	9	3	5		3	3	
Fietsdiefstal	128	69	99	144	141	75	110	90	65	93	61	78

CF Inbraak

	2000	2013	2014	2015	2016	2017	2018	2019	2020	2021	2022	2023
Woninginbraak	90	111	132	135	92	77	86	96	51	76	90	69
Inbraak in bedrijf of handelszaak	41	24	20	35	17	16	11	16	4	6	11	16
Inbraak in openbare of overheidsinstelling	16	9	17	20	9	14	14	7	9	5	1	7
Ramkraak								1				
Inbraak in gebouw (totaal)	146	144	168	188	118	106	110	117	64	86	102	92

CF Diefstal andere

	2000	2013	2014	2015	2016	2017	2018	2019	2020	2021	2022	2023
Diefstal gewapenderhand	1	4	1	2	4	3	2	6	4	3	2	2
Diefstal met geweld zonder wapen	9	17	13	20	18	18	25	18	29	11	21	21
Diefstal uit of aan voertuig	55	58	45	43	50	63	33	37	34	43	46	33
Diefstal van wapens en explosieven		4		1	2	1	2	1	2	2	2	1
Steaming			1			1						
Handtasroof		1				1	1		1			
Grijpdiefstal	2	4	2	2	3	3	5	5	10	5	5	4
Zakkenrollerij	11	17	11	13	7	14	10	12	12	7	5	10
Winkeldiefstal	23	30	39	53	27	48	48	59	73	76	87	54
Diefstal met list	10	21	12	7	18	5	5	10	4	3	10	5
Metaaldiefstal	1	34	32	18	1	6	2	2	2	2	3	3
Werfdiefstal	9	14	18	12	1	7	6	4	3	1	3	3
Home-invasie		2	2		2		1				1	
Dierendiefstal	7	4	6	4	4	6	3	3	1		1	1
Ladingdiefstal									1			



ICT-criminaliteit

	2000	2013	2014	2015	2016	2017	2018	2019	2020	2021	2022	2023
Betaalkaartfraude	3	12	7	6	8	14	7	19	10	12	7	8
Phishing		2		2	1	7	19	33	96	121	80	78
Ransomware						1						
Shouldersurfing			1	1	1	1		4	3			
Skimming		1	2	2	2	5	2	9		1		

CF Andere

	2000	2013	2014	2015	2016	2017	2018	2019	2020	2021	2022	2023
Geweld tegen beroepen van algemeen belang	3	5	7	22	10	9	7	6	11	12	9	11
Groepsverkrachting	1		1	3								
Graffiti	2	2	6	5	3	1	3	11	14	4	14	5
Beschadiging van auto	8	96	78	85	73	67	111	71	75	66	82	63
Steekpartij		2	1		3	3	2	2	1	1	2	1

FE Intrafamiliaal geweld (IFG)

	2000	2013	2014	2015	2016	2017	2018	2019	2020	2021	2022	2023
IFG: fysiek, binnen het koppel	15	73	67	66	81	62	67	84	92	78	69	86
IFG: fysiek, tegen afstammelingen	5	23	17	6	11	8	9	13	15	8	13	18
IFG: fysiek, tegen andere leden	42	20	19	17	27	14	19	25	18	17	21	16
IFG: seksueel, binnen het koppel		1		1	1	3		1	2	3	1	1
IFG: seksueel, tegen afstammelingen	2	3	3	2	6	2	3	2		2	5	
IFG: seksueel, tegen andere leden	2	1						1		1		
IFG: psychisch, binnen het koppel	53	104	137	85	89	71	66	65	86	41	54	107
IFG: psychisch, tegen afstammelingen		4	2	3	7	2	4	3	2	1	3	2
IFG: psychisch, tegen andere leden		4	6	7	6	7	7	6	4	2	5	4
IFG: economisch, binnen het koppel		10	4	14	15	11	11	10	10	3	6	4
IFG: economisch, tegen afstammelingen	5		1	1	1	1	1			2		
IFG: economisch, tegen andere leden	49	14	21	10	11	7	14	9	7	2	3	5

FE Hormonen en doping

	2000	2013	2014	2015	2016	2017	2018	2019	2020	2021	2022	2023
Humane doping		4	2	1	4	1	3	7	1			1
Illegale vetmesting	1		1	1	1					1	1	



FE Drugs

	2000	2013	2014	2015	2016	2017	2018	2019	2020	2021	2022	2023
Verkoop van cocaïne		4	4	4	4	4	8	2	5	3	8	10
Import-export van cocaïne							1					
Productie van synthetische drugs				1	1			1		1		
Import-export van synthetische drugs					1				2			
Verkoop van synthetische drugs	1	4	4	8	9	9	6	3	5	11	7	6
Productie van cannabis (teelt)		4	2		5		3	1	3	2	4	1
Verkoop van cannabis in grote hoeveelheid				1					1	2		1
Verkoop-handel van heroïne		5	3	5	4	4	3	1	3	3	2	

FE Wapenzwendel

	2000	2013	2014	2015	2016	2017	2018	2019	2020	2021	2022	2023
Handel en productie van vuurwapen				1							1	
Handel en productie van niet-vuurwapen				1								

FE Mensenhandel

	2000	2013	2014	2015	2016	2017	2018	2019	2020	2021	2022	2023
Mensenhandel - economische uitbuiting		1		1	1	2			1			1
Mensenhandel - seksuele uitbuiting				1		1	1				1	4



FE Geweld in de publieke ruimte

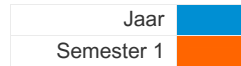
	2000	2013	2014	2015	2016	2017	2018	2019	2020	2021	2022	2023
Fysiek geweld (openbaar vervoer)	4	7	4	14	9	18	8	7	10	11	11	21
Fysiek geweld (openbare weg)	41	38	48	40	49	38	39	40	37	28	25	47
Fysiek geweld (andere openbare plaats)			1	4	5	4	2	7	1	1	4	2
Fysiek geweld (publiek toegankelijke plaats)	26	30	32	22	23	18	19	10	16	12	18	24
Seksueel geweld (openbaar vervoer)	1	4	2	1		1	3	1	1	1	1	3
Seksueel geweld (openbare weg)	2	3	2	2	2	4	3	1	8	4	1	2
Seksueel geweld (andere openbare plaats)	3						1					1
Seksueel geweld (publiek toegankelijke plaats)	1		1	2	2	1	2			4		4
Psychisch geweld (openbaar vervoer)	4	15	7	8	4	9	4	10	10	7	5	7
Psychisch geweld (openbare weg)	36	57	49	37	48	42	37	36	35	37	40	43
Psychisch geweld (andere openbare plaats)	16	1	3	3	10	5	7	6	3	3	4	1
Psychisch geweld (publiek toegankelijke plaats)	16	17	31	12	21	16	13	14	13	10	14	9
Diefstal gewapenderhand (openbaar vervoer)					1							
Diefstal gewapenderhand (openbare weg)		1						3	1	2		2
Diefstal gewapenderhand (andere openbare plaats)											1	
Diefstal gewapenderhand (publiek toegank. plaats)		2		2	1	2	1	2	2			
Diefstal geweld zonder wapen (openbaar vervoer)		4		1	2	2	1		1		1	
Diefstal geweld zonder wapen (openbare weg)	4	3	1	2	3	8	8	3	2	4	4	9
Diefstal geweld zonder wapen (and. openb. plaats)				1			1	1				2
Diefstal geweld zonder wapen (pub. toegank. pl.)	2	4	2	6	4	4	2	1	5	2	5	4

FE Andere

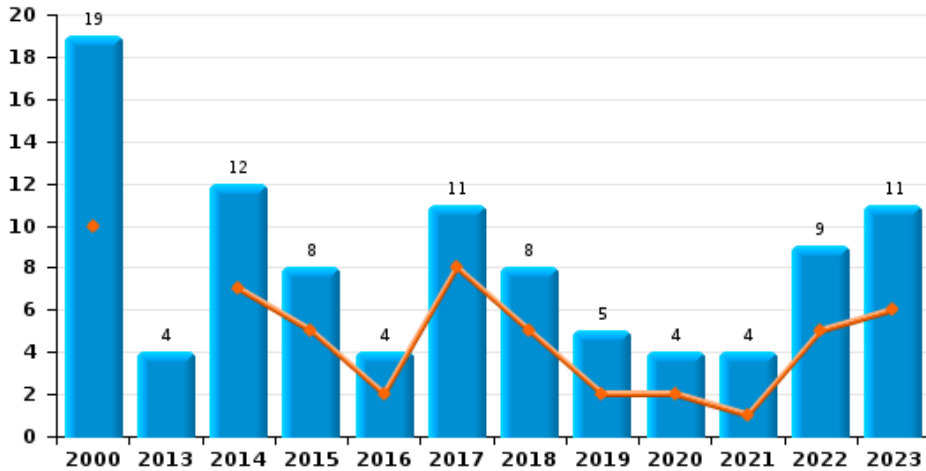
	2000	2013	2014	2015	2016	2017	2018	2019	2020	2021	2022	2023
Nepagenten		3	1	1					1			1
Terrorisme, extremisme en radicalisme		1		1	3		1	1	1	1	1	3
Cyberbelaging	9	47	72	28	41	57	40	41	38	42	14	15
Identiteitsfraude	4	24	42	52	42	53	50	56	74	75	64	48



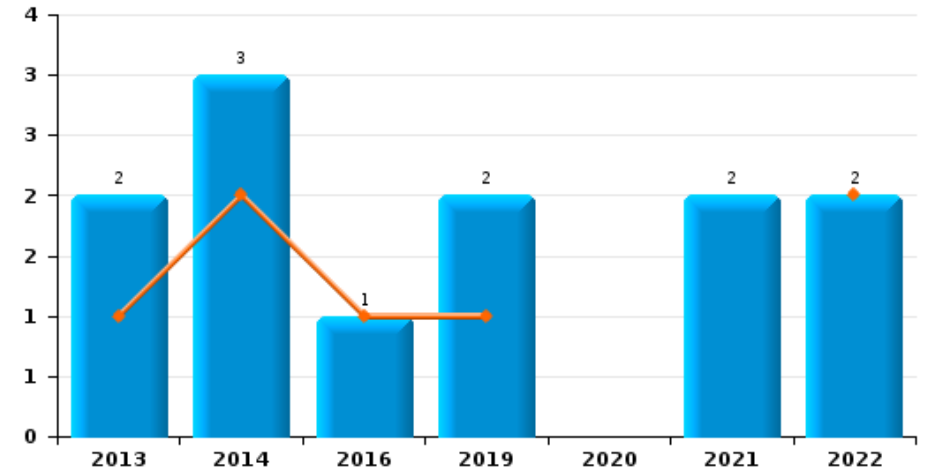
PZ DENDERLEEUV/HAALTERN



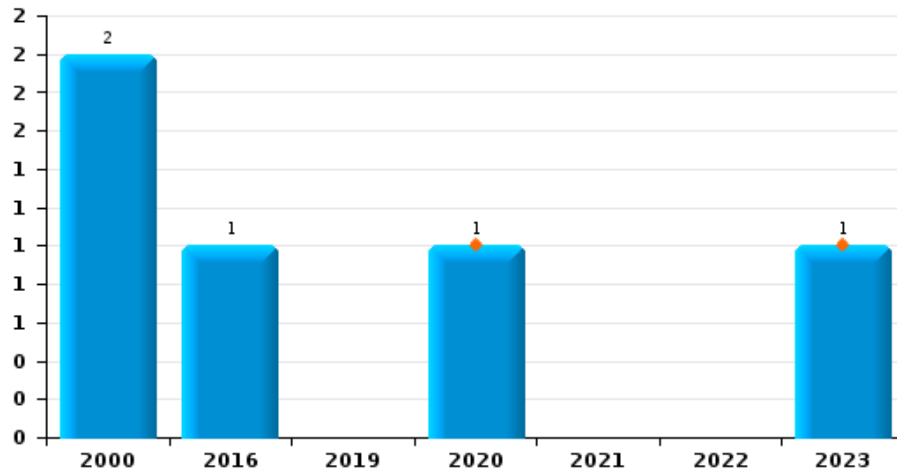
Autodiefstal



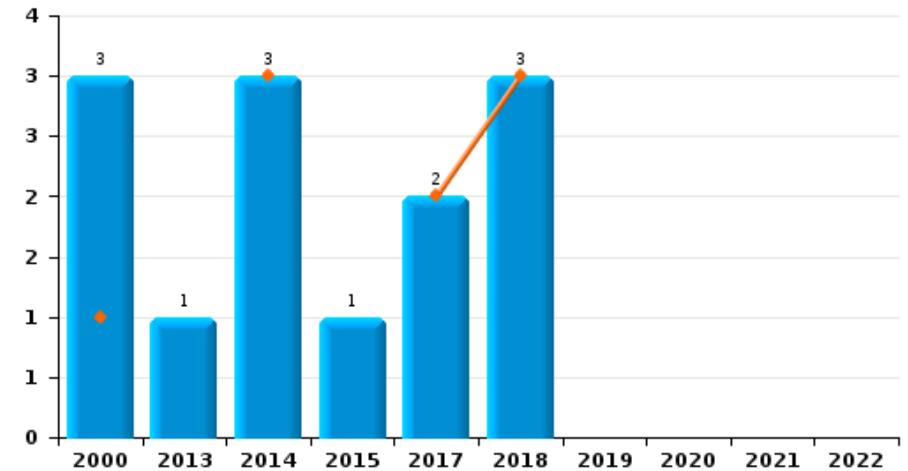
Motodiefstal



Carjacking



Garagediefstal

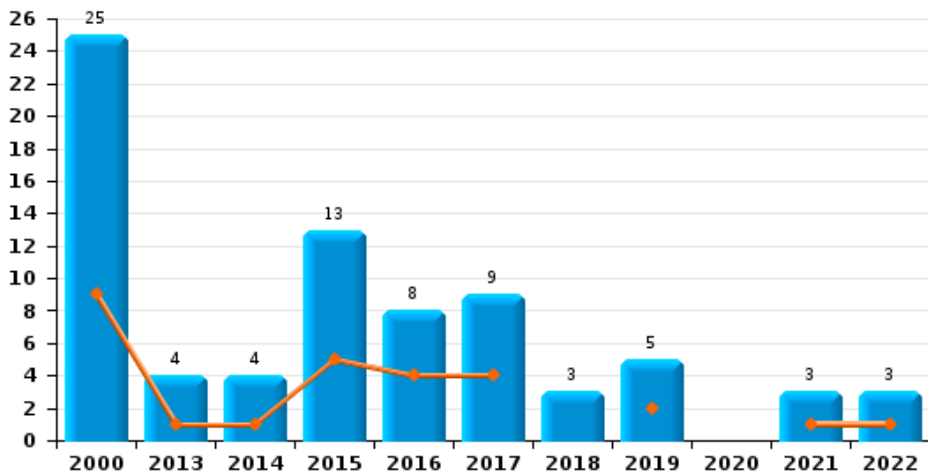




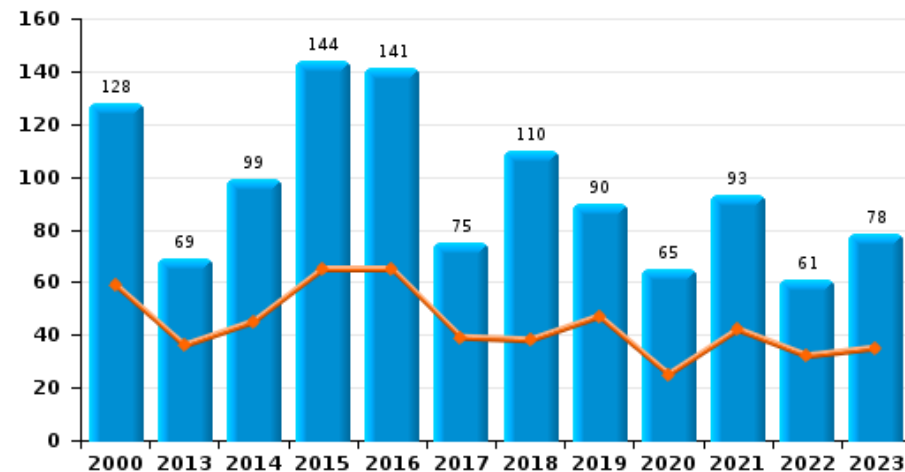
PZ DENDERLEEUV/HAALERT

Jaar ■
Semester 1 ■

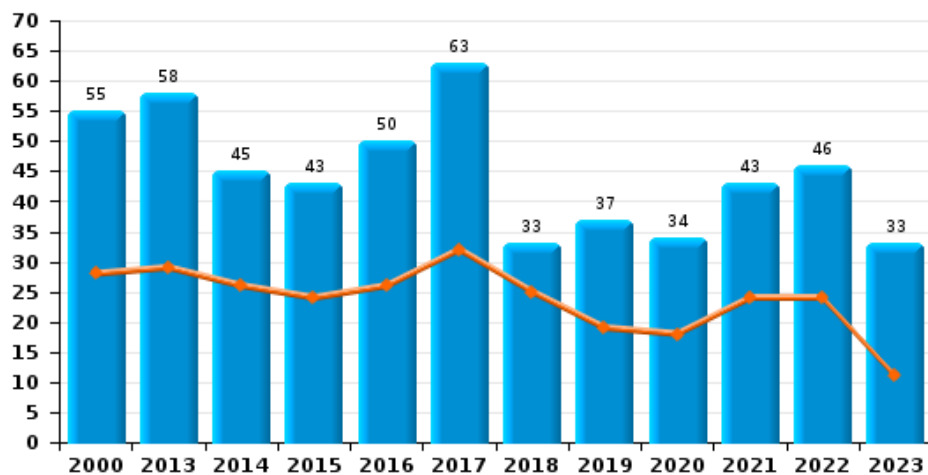
Bromfietsdiefstal



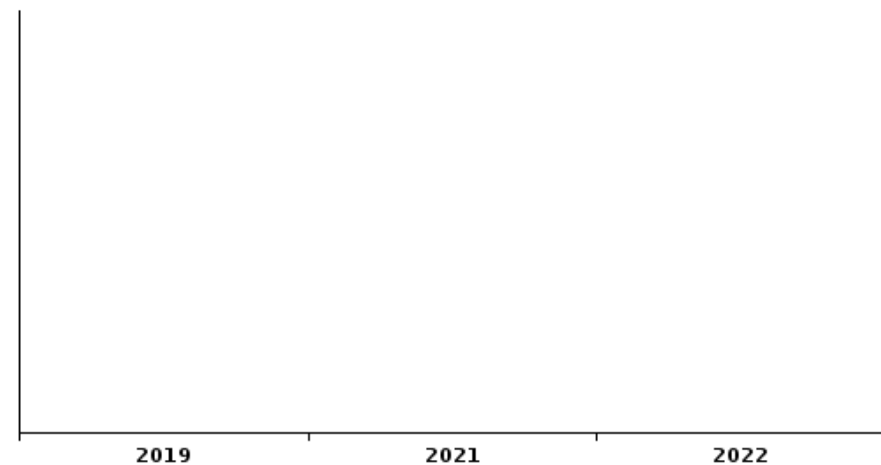
Fietsdiefstal



Diefstal uit of aan voertuig



Sacjacking uit auto

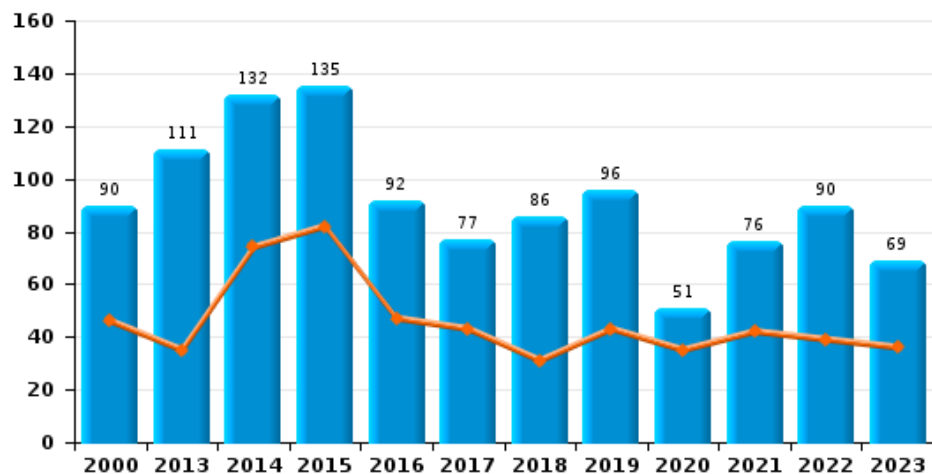




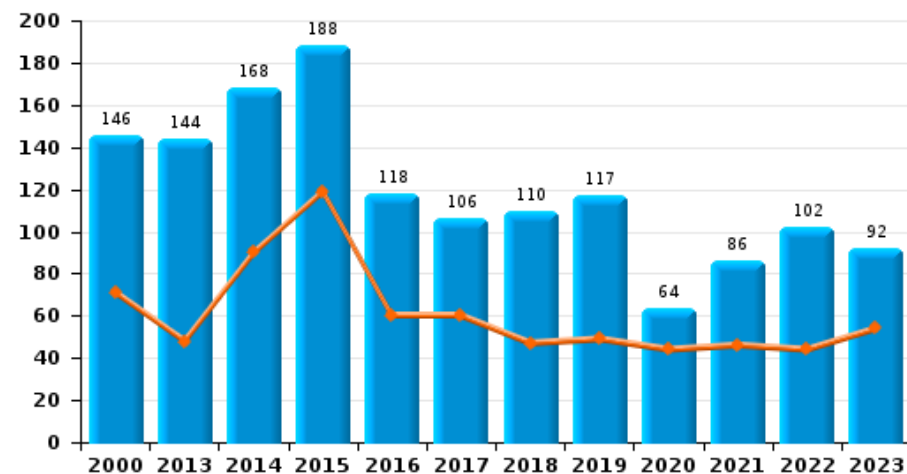
PZ DENDERLEEUV/HAALERT



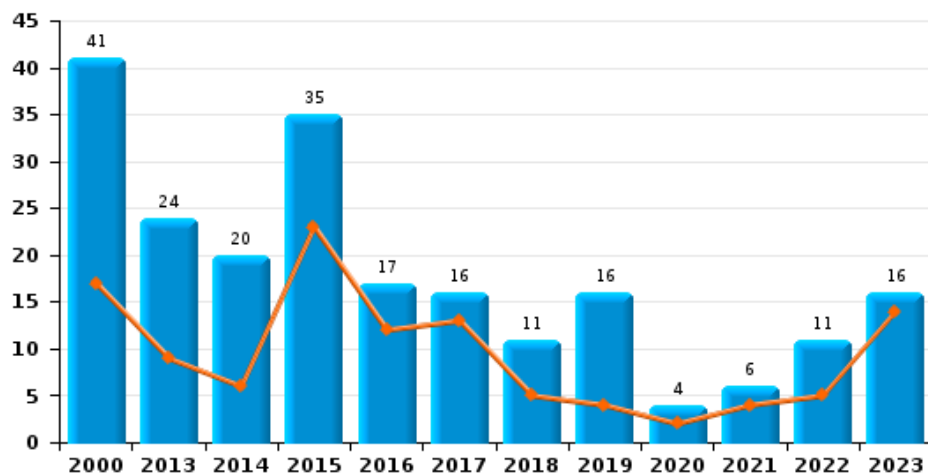
Woninginbraak



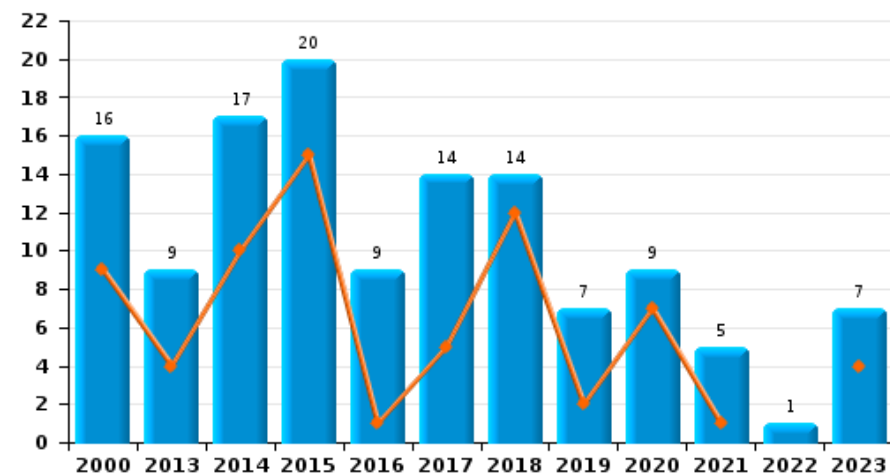
Inbraak in gebouw (totaal)



Inbraak in bedrijf of handelszaak



Inbraak in openbare of overheidsinstelling

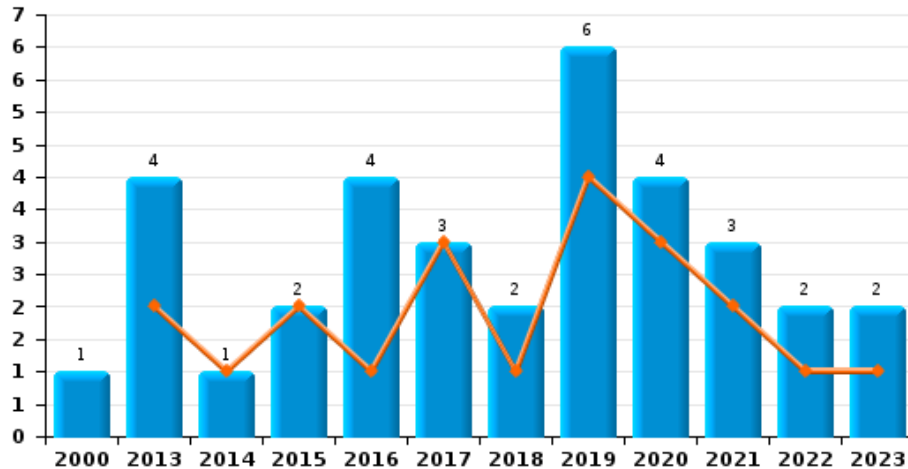




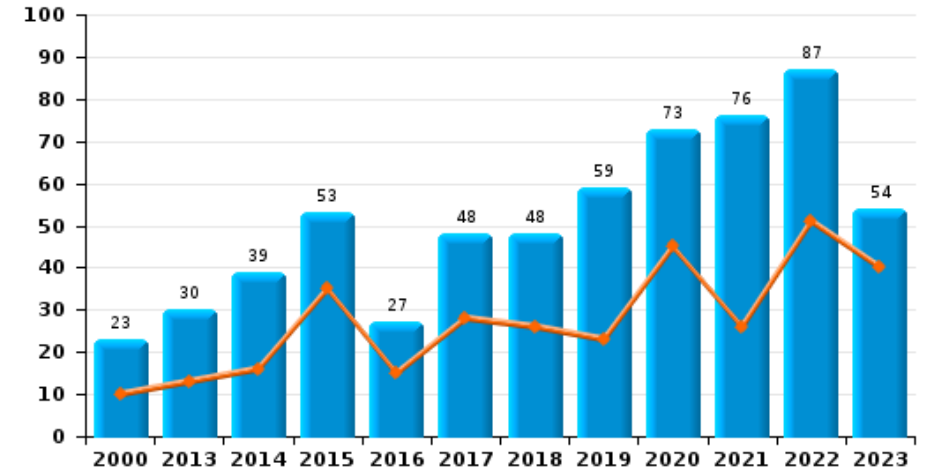
PZ DENDERLEEUV/HAALERT

Jaar ■
Semester 1 ■

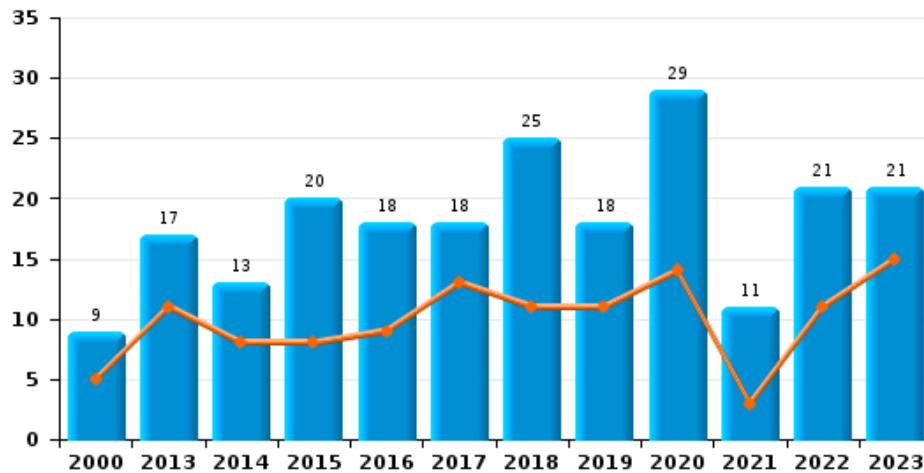
Diefstal gewapenderhand



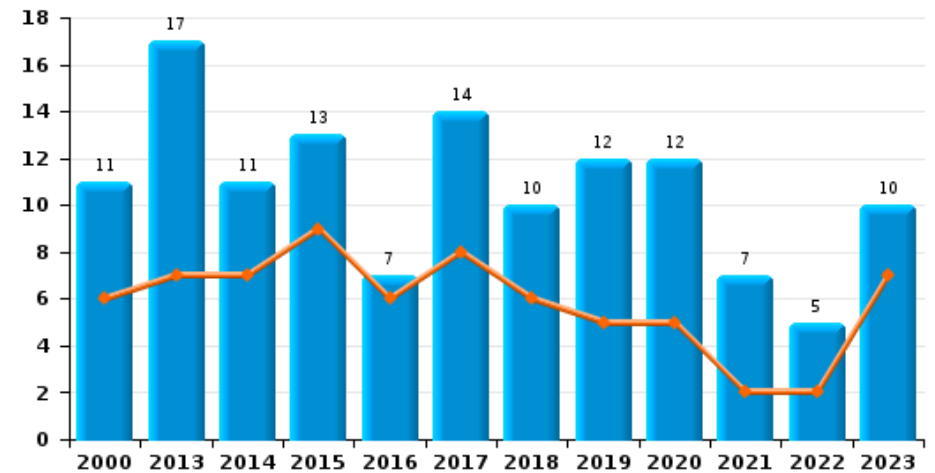
Winkeldiefstal



Diefstal met geweld zonder wapen

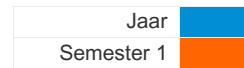


Zakkenrollerij

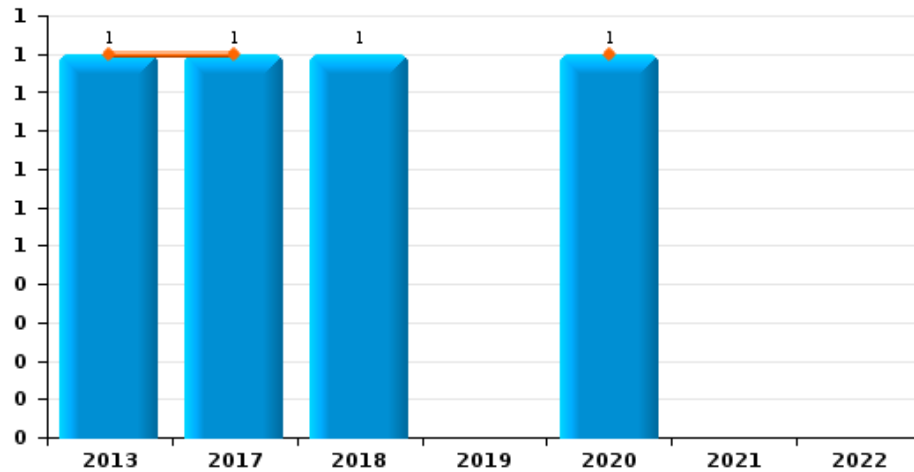




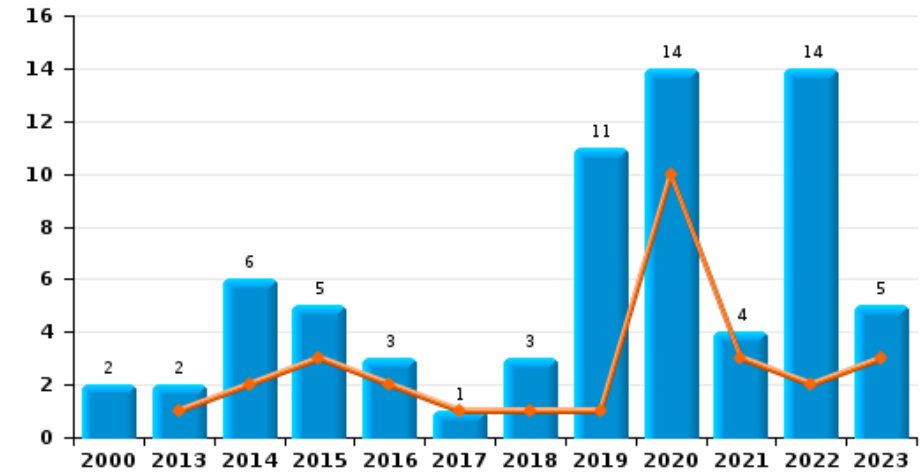
PZ DENDERLEEUV/HAALERT



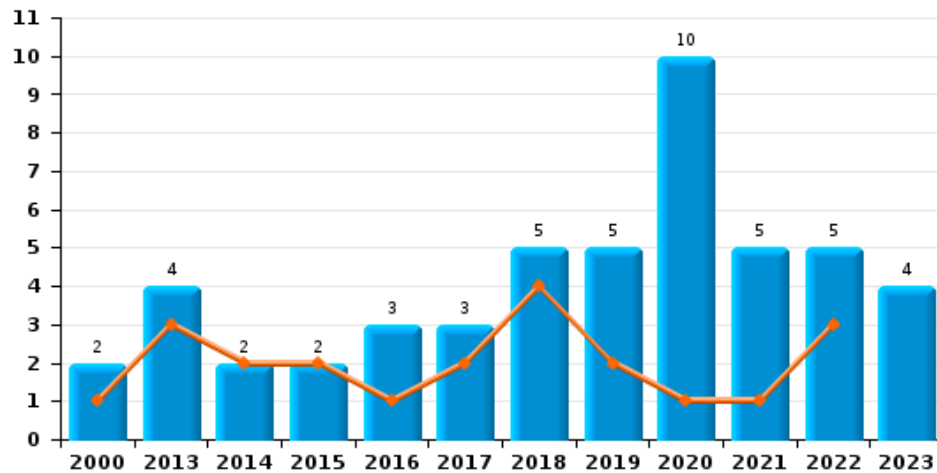
Handtasroof



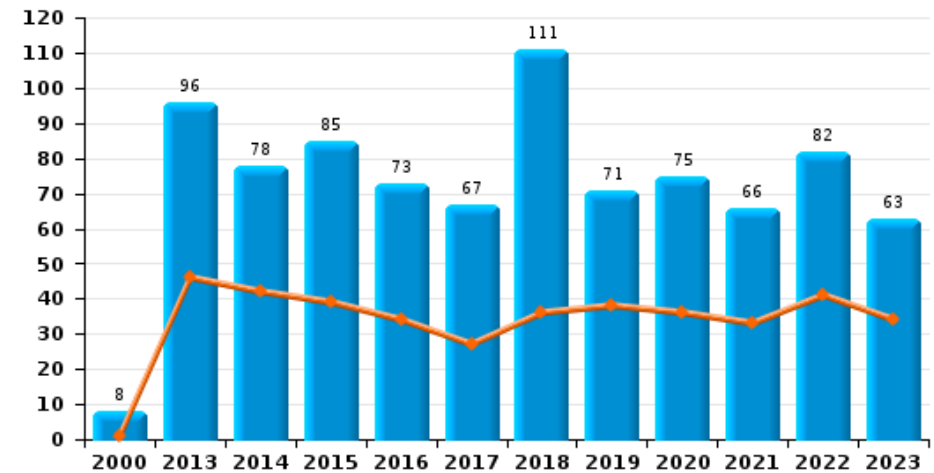
Graffiti



Grijpdiefstal



Beschadiging van auto





PZ DENDERLEEUV/HAALTERN

CF Diefstal vervoermiddel

		2000	2013	2014	2015	2016	2017	2018	2019	2020	2021	2022	2023
Autodiefstal	Sem 1	10		7	5	2	8	5	2	2	1	5	6
	Sem 2	9	4	5	3	2	3	3	3	2	3	4	5
Totaal		19	4	12	8	4	11	8	5	4	4	9	11
Motodiefstal	Sem 1		1	2		1			1			2	
	Sem 2		1	1					1		2		
Totaal			2	3		1			2		2	2	
Carjacking	Sem 1									1			1
	Sem 2	2				1							
Totaal		2				1				1			1
Garagediefstal	Sem 1	1		3			2	3					
	Sem 2	2	1		1								
Totaal		3	1	3	1		2	3					
Bromfietsdiefstal	Sem 1	9	1	1	5	4	4		2		1	1	
	Sem 2	16	3	3	8	4	5	3	3		2	2	
Totaal		25	4	4	13	8	9	3	5		3	3	
Fietsdiefstal	Sem 1	59	36	45	65	65	39	38	47	25	42	32	35
	Sem 2	69	33	54	79	76	36	72	43	40	51	29	43
Totaal		128	69	99	144	141	75	110	90	65	93	61	78



CF Inbraak

		2000	2013	2014	2015	2016	2017	2018	2019	2020	2021	2022	2023
Woninginbraak	Sem 1	46	35	74	82	47	43	31	43	35	42	39	36
	Sem 2	44	76	58	53	45	34	55	53	16	34	51	33
Totaal		90	111	132	135	92	77	86	96	51	76	90	69
Inbraak in bedrijf of handelszaak	Sem 1	17	9	6	23	12	13	5	4	2	4	5	14
	Sem 2	24	15	14	12	5	3	6	12	2	2	6	2
Totaal		41	24	20	35	17	16	11	16	4	6	11	16
Inbraak in openbare of overheidsinstelling	Sem 1	9	4	10	15	1	5	12	2	7	1		4
	Sem 2	7	5	7	5	8	9	2	5	2	4	1	3
Totaal		16	9	17	20	9	14	14	7	9	5	1	7
Ramkraak	Sem 2							1					
Totaal								1					
Inbraak in gebouw (totaal)	Sem 1	71	48	90	119	60	60	47	49	44	46	44	54
	Sem 2	75	96	78	69	58	46	63	68	20	40	58	38
Totaal		146	144	168	188	118	106	110	117	64	86	102	92



CF Diefstal andere

		2000	2013	2014	2015	2016	2017	2018	2019	2020	2021	2022	2023
Diefstal gewapenderhand	Sem 1		2	1	2	1	3	1	4	3	2	1	1
	Sem 2	1	2			3		1	2	1	1	1	1
Totaal		1	4	1	2	4	3	2	6	4	3	2	2
Diefstal met geweld zonder wapen	Sem 1	5	11	8	8	9	13	11	11	14	3	11	15
	Sem 2	4	6	5	12	9	5	14	7	15	8	10	6
Totaal		9	17	13	20	18	18	25	18	29	11	21	21
Diefstal uit of aan voertuig	Sem 1	28	29	26	24	26	32	25	19	18	24	24	11
	Sem 2	27	29	19	19	24	31	8	18	16	19	22	22
Totaal		55	58	45	43	50	63	33	37	34	43	46	33
Diefstal van wapens en explosieven	Sem 1		2			1		1	1	2			
	Sem 2		2		1	1	1	1			2	2	1
Totaal			4		1	2	1	2	1	2	2	2	1
Steaming	Sem 1						1						
	Sem 2			1									
Totaal				1			1						
Handtasroof	Sem 1		1				1			1			
	Sem 2							1					
Totaal			1				1	1		1			
Grijpdiefstal	Sem 1	1	3	2	2	1	2	4	2	1	1	3	
	Sem 2	1	1			2	1	1	3	9	4	2	4
Totaal		2	4	2	2	3	3	5	5	10	5	5	4
Zakkenrollerij	Sem 1	6	7	7	9	6	8	6	5	5	2	2	7
	Sem 2	5	10	4	4	1	6	4	7	7	5	3	3
Totaal		11	17	11	13	7	14	10	12	12	7	5	10



Winkeldiefstal	Sem 1	10
	Sem 2	13
Totaal		23

Diefstal met list	Sem 1	3
	Sem 2	7
Totaal		10

Metaaldiefstal	Sem 1	
	Sem 2	1
Totaal		1

Werfdiefstal	Sem 1	6
	Sem 2	3
Totaal		9

Home-invasie	Sem 1	
	Sem 2	
Totaal		

Dierendiefstal	Sem 1	5
	Sem 2	2
Totaal		7

Ladingdiefstal	Sem 1	
Totaal		

13	16	35	15	28	26	23	45	26	51	40
17	23	18	12	20	22	36	28	50	36	14
30	39	53	27	48	48	59	73	76	87	54

9	8	3	8	3	1	5	3	1	4	1
12	4	4	10	2	4	5	1	2	6	4
21	12	7	18	5	5	10	4	3	10	5

21	28	9		2	1		1	1	2	1
13	4	9	1	4	1	2	1	1	1	2
34	32	18	1	6	2	2	2	2	3	3

6	13	5		5	2	2		1	2	1
8	5	7	1	2	4	2	3		1	2
14	18	12	1	7	6	4	3	1	3	3

2	2				1				1	
			2							
2	2		2		1				1	

2	4	1	1	5	1	2	1			1
2	2	3	3	1	2	1			1	
4	6	4	4	6	3	3	1		1	1

							1			
							1			



ICT-criminaliteit

		2000	2013	2014	2015	2016	2017	2018	2019	2020	2021	2022	2023
Betaalkaartfraude	Sem 1		2	4	1	1	6	4	9	6	7	4	3
	Sem 2	3	10	3	5	7	8	3	10	4	5	3	5
	Totaal	3	12	7	6	8	14	7	19	10	12	7	8
Phishing	Sem 1		1		1		2	8	14	32	52	43	40
	Sem 2		1		1	1	5	11	19	64	69	37	38
	Totaal		2		2	1	7	19	33	96	121	80	78
Ransomware	Sem 1					1							
	Totaal					1							
Shouldersurfing	Sem 1			1		1			1	3			
	Sem 2				1		1		3				
	Totaal			1	1	1	1		4	3			
Skimming	Sem 1			1			1		8				
	Sem 2		1	1	1	2	4	2	1		1		
	Totaal		1	2	2	2	5	2	9		1		



CF Andere

		2000	2013	2014	2015	2016	2017	2018	2019	2020	2021	2022	2023
Geweld tegen beroepen van algemeen belang	Sem 1	3	2	2	10	3	4	3	4	5	7	2	8
	Sem 2		3	5	12	7	5	4	2	6	5	7	3
Totaal		3	5	7	22	10	9	7	6	11	12	9	11
Groepsverkrachting	Sem 1				2								
	Sem 2	1		1	1								
Totaal		1		1	3								
Graffiti	Sem 1		1	2	3	2	1	1	1	10	3	2	3
	Sem 2	2	1	4	2	1		2	10	4	1	12	2
Totaal		2	2	6	5	3	1	3	11	14	4	14	5
Beschadiging van auto	Sem 1	1	46	42	39	34	27	36	38	36	33	41	34
	Sem 2	7	50	36	46	39	40	75	33	39	33	41	29
Totaal		8	96	78	85	73	67	111	71	75	66	82	63
Steekpartij	Sem 1		1			1	1	1	2	1			1
	Sem 2		1	1		2	2	1			1	2	
Totaal			2	1		3	3	2	2	1	1	2	1



FE Intrafamiliaal geweld (IFG)

		2000	2013	2014	2015	2016	2017	2018	2019	2020	2021	2022	2023
IFG: fysiek, binnen het koppel	Sem 1	7	37	33	31	39	34	30	43	43	49	38	39
	Sem 2	8	36	34	35	42	28	37	41	49	29	31	47
Totaal		15	73	67	66	81	62	67	84	92	78	69	86
IFG: fysiek, tegen afstammelingen	Sem 1	3	16	5	4	6	5	2	5	5	5	6	7
	Sem 2	2	7	12	2	5	3	7	8	10	3	7	11
Totaal		5	23	17	6	11	8	9	13	15	8	13	18
IFG: fysiek, tegen andere leden	Sem 1	20	10	7	8	14	2	7	10	9	11	14	11
	Sem 2	22	10	12	9	13	12	12	15	9	6	7	5
Totaal		42	20	19	17	27	14	19	25	18	17	21	16
IFG: seksueel, binnen het koppel	Sem 1		1			1	2		1	1	1		1
	Sem 2				1		1			1	2	1	
Totaal			1		1	1	3		1	2	3	1	1
IFG: seksueel, tegen afstammelingen	Sem 1	2	1	2	1	2		3			1	4	
	Sem 2		2	1	1	4	2		2		1	1	
Totaal		2	3	3	2	6	2	3	2		2	5	
IFG: seksueel, tegen andere leden	Sem 1	1	1								1		
	Sem 2	1						1					
Totaal		2	1					1			1		
IFG: psychisch, binnen het koppel	Sem 1	24	42	68	32	41	32	32	34	19	18	27	34
	Sem 2	29	62	69	53	48	39	34	31	67	23	27	73
Totaal		53	104	137	85	89	71	66	65	86	41	54	107
IFG: psychisch, tegen afstammelingen	Sem 1		2	2	1	5	2	2	1			1	
	Sem 2		2		2	2		2	2	2	1	2	2
Totaal			4	2	3	7	2	4	3	2	1	3	2



IFG: psychisch, tegen andere leden	Sem 1	
	Sem 2	
Totaal		

2	1	2	4	2	5	4	1		3	3
2	5	5	2	5	2	2	3	2	2	1
4	6	7	6	7	7	6	4	2	5	4

IFG: economisch, binnen het koppel	Sem 1	
	Sem 2	
Totaal		

4	2	4	8	3	5	4	4	1	2	1
6	2	10	7	8	6	6	6	2	4	3
10	4	14	15	11	11	10	10	3	6	4

IFG: economisch, tegen afstammelingen	Sem 1	2
	Sem 2	3
Totaal		5

								1		
	1	1	1	1	1			1		
	1	1	1	1	1			2		

IFG: economisch, tegen andere leden	Sem 1	27
	Sem 2	22
Totaal		49

6	8	3	6	3	8	7	6	1	2	2
8	13	7	5	4	6	2	1	1	1	3
14	21	10	11	7	14	9	7	2	3	5



FE Hormonen en doping

		2000	2013	2014	2015	2016	2017	2018	2019	2020	2021	2022	2023
Humane doping	Sem 1		3	1	1	1	1	3	2				
	Sem 2		1	1		3			5	1			1
	Totaal		4	2	1	4	1	3	7	1			1
Illegale vetmesting	Sem 1	1		1	1							1	
	Sem 2										1		
	Totaal	1		1	1						1	1	



FE Drugs

		2000	2013	2014	2015	2016	2017	2018	2019	2020	2021	2022	2023
Verkoop van cocaïne	Sem 1		2	2	1	1	4	6		4		3	3
	Sem 2		2	2	3	3		2	2	1	3	5	7
	Totaal		4	4	4	4	4	8	2	5	3	8	10
Import-export van cocaïne	Sem 1							1					
	Totaal							1					
Productie van synthetische drugs	Sem 1								1				
	Sem 2				1	1					1		
	Totaal				1	1			1		1		
Import-export van synthetische drugs	Sem 1				1					2			
	Totaal				1					2			
Verkoop van synthetische drugs	Sem 1		1	1	3	5	7	4	2	4	5	4	2
	Sem 2	1	3	3	5	4	2	2	1	1	6	3	4
	Totaal	1	4	4	8	9	9	6	3	5	11	7	6
Productie van cannabis (teelt)	Sem 1		2	1		1		1	1		1		
	Sem 2		2	1		4		2		3	1	4	1
	Totaal		4	2		5		3	1	3	2	4	1
Verkoop van cannabis in grote hoeveelheid	Sem 2				1					1	2		1
	Totaal				1					1	2		1
Verkoop-handel van heroïne	Sem 1		3	1	3	2	3	2		2	1	2	
	Sem 2		2	2	2	2	1	1	1	1	2		
	Totaal		5	3	5	4	4	3	1	3	3	2	



FE Wapenzwendel

		2000	2013	2014	2015	2016	2017	2018	2019	2020	2021	2022	2023
Handel en productie van vuurwapen	Sem 1				1							1	
	Totaal				1							1	
Handel en productie van niet-vuurwapen	Sem 1				1								
	Totaal				1								



FE Mensenhandel

		2000	2013	2014	2015	2016	2017	2018	2019	2020	2021	2022	2023
Mensenhandel - economische uitbuiting	Sem 1		1		1	1	1			1			
	Sem 2						1						1
Totaal			1		1	1	2			1			1
Mensenhandel - seksuele uitbuiting	Sem 1				1		1	1				1	2
	Sem 2												2
Totaal					1		1	1				1	4



FE Geweld in de publieke ruimte

		2000	2013	2014	2015	2016	2017	2018	2019	2020	2021	2022	2023
Fysiek geweld (openbaar vervoer)	Sem 1	3	4	1	6	4	5	4	3	3	9	6	15
	Sem 2	1	3	3	8	5	13	4	4	7	2	5	6
Totaal		4	7	4	14	9	18	8	7	10	11	11	21
Fysiek geweld (openbare weg)	Sem 1	14	18	26	18	24	16	19	24	21	13	14	26
	Sem 2	27	20	22	22	25	22	20	16	16	15	11	21
Totaal		41	38	48	40	49	38	39	40	37	28	25	47
Fysiek geweld (andere openbare plaats)	Sem 1				1	3	3		5		1	2	
	Sem 2			1	3	2	1	2	2	1		2	2
Totaal				1	4	5	4	2	7	1	1	4	2
Fysiek geweld (publiek toegankelijke plaats)	Sem 1	15	17	18	10	15	8	9	6	6	3	8	13
	Sem 2	11	13	14	12	8	10	10	4	10	9	10	11
Totaal		26	30	32	22	23	18	19	10	16	12	18	24
Seksueel geweld (openbaar vervoer)	Sem 1		3	2	1			2		1	1		1
	Sem 2	1	1				1	1	1			1	2
Totaal		1	4	2	1		1	3	1	1	1	1	3
Seksueel geweld (openbare weg)	Sem 1	1	1	1	2		3	3		6	3	1	1
	Sem 2	1	2	1		2	1		1	2	1		1
Totaal		2	3	2	2	2	4	3	1	8	4	1	2
Seksueel geweld (andere openbare plaats)	Sem 1	3						1					
	Sem 2												1
Totaal		3						1					1
Seksueel geweld (publiek toegankelijke plaats)	Sem 1	1			1	1	1	2			3		3
	Sem 2			1	1	1					1		1
Totaal		1		1	2	2	1	2			4		4



Psychisch geweld (openbaar vervoer)	Sem 1	3	10	5	4	3	5	2	4	9	4	3	1
	Sem 2	1	5	2	4	1	4	2	6	1	3	2	6
	Totaal	4	15	7	8	4	9	4	10	10	7	5	7
Psychisch geweld (openbare weg)	Sem 1	13	27	26	16	23	24	17	25	16	13	20	24
	Sem 2	23	30	23	21	25	18	20	11	19	24	20	19
	Totaal	36	57	49	37	48	42	37	36	35	37	40	43
Psychisch geweld (andere openbare plaats)	Sem 1	9		1		5	4	4	2		1	2	
	Sem 2	7	1	2	3	5	1	3	4	3	2	2	1
	Totaal	16	1	3	3	10	5	7	6	3	3	4	1
Psychisch geweld (publiek toegankelijke plaats)	Sem 1	3	6	18	7	17	9	7	8	6	4	7	6
	Sem 2	13	11	13	5	4	7	6	6	7	6	7	3
	Totaal	16	17	31	12	21	16	13	14	13	10	14	9
Diefstal gewapenderhand (openbaar vervoer)	Sem 2					1							
	Totaal					1							
Diefstal gewapenderhand (openbare weg)	Sem 1							2	1	1			1
	Sem 2		1					1		1			1
	Totaal		1					3	1	2			2
Diefstal gewapenderhand (andere openbare plaats)	Sem 2											1	
	Totaal											1	
Diefstal gewapenderhand (publiek toegank. plaats)	Sem 1		1		2	1	2	1	2	1			
	Sem 2		1							1			
	Totaal		2		2	1	2	1	2	2			
Diefstal geweld zonder wapen (openbaar vervoer)	Sem 1		4			2	2	1				1	
	Sem 2				1					1			
	Totaal		4		1	2	2	1		1		1	
Diefstal geweld zonder wapen (openbare weg)	Sem 1	3	3	1	1	1	6	4	1	2		3	7
	Sem 2	1			1	2	2	4	2		4	1	2
	Totaal	4	3	1	2	3	8	8	3	2	4	4	9



Diefstal geweld zonder wapen (and. openb. plaats)	Sem 1	
	Sem 2	
Totaal		

						1				
		1			1					2
		1			1	1				2

Diefstal geweld zonder wapen (pub. toegank. pl.)	Sem 1	
	Sem 2	2
Totaal		2

1	1	3	2	3	2	1	1	1	4	3
3	1	3	2	1			4	1	1	1
4	2	6	4	4	2	1	5	2	5	4



FE Andere

		2000	2013	2014	2015	2016	2017	2018	2019	2020	2021	2022	2023
Nepagenten	Sem 1			1	1					1			1
	Sem 2		3										
Totaal			3	1	1					1			1
Terrorisme, extremisme en radicalisme	Sem 1				1	1		1					1
	Sem 2		1			2			1	1	1	1	2
Totaal			1		1	3		1	1	1	1	1	3
Cyberbelaging	Sem 1	1	19	38	19	14	28	27	17	16	18	8	9
	Sem 2	8	28	34	9	27	29	13	24	22	24	6	6
Totaal		9	47	72	28	41	57	40	41	38	42	14	15
Identiteitsfraude	Sem 1	4	14	18	33	25	25	18	27	27	43	33	26
	Sem 2		10	24	19	17	28	32	29	47	32	31	22
Totaal		4	24	42	52	42	53	50	56	74	75	64	48



PZ DENDERLEEUV/HAALERT

2022

CF Diefstal vervoermiddel

	Jan	Feb	Maa	Apr	Mei	Jun	Jul	Aug	Sep	Okt	Nov	Dec	Totaal
Autodiefstal	1		1	2		1	1		1			2	9
Motodiefstal			1			1							2
Bromfietsdiefstal				1			1			1			3
Fietsdiefstal	4	2	4	6	8	8	6	5	4	4	4	6	61

CF Inbraak

	Jan	Feb	Maa	Apr	Mei	Jun	Jul	Aug	Sep	Okt	Nov	Dec	Totaal
Woninginbraak	7	7	5	6	4	10	10	5	16	5	10	5	90
Inbraak in bedrijf of handelszaak			1	2		2	3	1		1		1	11
Inbraak in openbare of overheidsinstelling									1				1
Inbraak in gebouw (totaal)	7	7	6	8	4	12	13	6	17	6	10	6	102

CF Diefstal andere

	Jan	Feb	Maa	Apr	Mei	Jun	Jul	Aug	Sep	Okt	Nov	Dec	Totaal
Diefstal gewapenderhand						1				1			2
Diefstal met geweld zonder wapen	2	2	3	2	1	1	2		4		2	2	21
Diefstal uit of aan voertuig	8	10	1	2	2	1	4			5	2	11	46
Diefstal van wapens en explosieven										2			2
Grijpdiefstal	2					1			2				5
Zakkenrollerij			1	1			1		1			1	5
Winkeldiefstal	9	11	8	4	1	18	1	4	5	8	8	10	87
Diefstal met list	1		1			2	1		2		1	2	10
Metaaldiefstal	1				1			1					3
Werfdiefstal		2						1					3
Home-invasie						1							1
Dierendiefstal									1				1



ICT-criminaliteit

	Jan	Feb	Maa	Apr	Mei	Jun	Jul	Aug	Sep	Okt	Nov	Dec	Totaal
Betaalkaartfraude			2	2			1		1	1			7
Phishing	9	12	6	5	5	6	4	7	3	9	6	8	80

CF Andere

	Jan	Feb	Maa	Apr	Mei	Jun	Jul	Aug	Sep	Okt	Nov	Dec	Totaal
Geweld tegen beroepen van algemeen belang				2				1	1	2		3	9
Graffiti					1	1		9	1		1	1	14
Beschadiging van auto	10	5	10	5	6	5	5	7	9	12	3	5	82
Steekpartij								1				1	2

FE Intrafamiliaal geweld (IFG)

	Jan	Feb	Maa	Apr	Mei	Jun	Jul	Aug	Sep	Okt	Nov	Dec	Totaal
IFG: fysiek, binnen het koppel	8	5	7	7	4	7	9	4	2	5	4	7	69
IFG: fysiek, tegen afstammelingen	1	2	1	2				2	2		2	1	13
IFG: fysiek, tegen andere leden	3	3	4	1	3		1	1		2	1	2	21
IFG: seksueel, binnen het koppel										1			1
IFG: seksueel, tegen afstammelingen			1	1	2			1					5
IFG: psychisch, binnen het koppel	3	5	4	8	5	2	5	3	5	8	1	5	54
IFG: psychisch, tegen afstammelingen		1							1	1			3
IFG: psychisch, tegen andere leden	1		1	1								2	5
IFG: economisch, binnen het koppel	1				1					2	1	1	6
IFG: economisch, tegen andere leden	1			1				1					3

FE Hormonen en doping

	Feb	Totaal
Illegale vetmesting	1	1



FE Drugs

	Jan	Feb	Apr	Jul	Aug	Sep	Okt	Nov	Dec	Totaal
Verkoop van cocaïne		2	1			1	1	2	1	8
Verkoop van synthetische drugs	3	1		1		2				7
Productie van cannabis (teelt)					2	1		1		4
Verkoop-handel van heroïne		1	1							2

FE Wapenzwendel

	Feb	Totaal
Handel en productie van vuurwapen	1	1

FE Mensenhandel

	Jun	Totaal
Mensenhandel - seksuele uitbuiting	1	1

FE Geweld in de publieke ruimte

	Jan	Feb	Maa	Apr	Mei	Jun	Jul	Aug	Sep	Okt	Nov	Dec	Totaal
Fysiek geweld (openbaar vervoer)	1	1		3	1		1		1	1		2	11
Fysiek geweld (openbare weg)	1	2	3	2	2	4	3		2	3	1	2	25
Fysiek geweld (andere openbare plaats)		1				1		1	1				4
Fysiek geweld (publiek toegankelijke plaats)		1			2	5	1	1		3	3	2	18
Seksueel geweld (openbaar vervoer)							1						1
Seksueel geweld (openbare weg)		1											1
Psychisch geweld (openbaar vervoer)		1		2			2						5
Psychisch geweld (openbare weg)	2	1	4	2	4	7	3	1	5	6	4	1	40
Psychisch geweld (andere openbare plaats)	1	1						2					4
Psychisch geweld (publiek toegankelijke plaats)	1	1	1	2		2		1	2	1		3	14
Diefstal gewapenderhand (andere openbare plaats)										1			1
Diefstal geweld zonder wapen (openbaar vervoer)					1								1
Diefstal geweld zonder wapen (openbare weg)	1	1		1					1				4
Diefstal geweld zonder wapen (pub. toegank. pl.)		1	2			1			1				5

**FE Andere**

	Jan	Feb	Maa	Apr	Mei	Jun	Jul	Aug	Sep	Okt	Nov	Dec	Totaal
Terrorisme, extremisme en radicalisme											1		1
Cyberbelaging	4	2	2				1	1	1	2		1	14
Identiteitsfraude	8	6	4	7	3	5	1	10	4	5	5	6	64



2023

CF Diefstal vervoermiddel

	Jan	Feb	Maa	Apr	Mei	Jun	Jul	Aug	Sep	Okt	Nov	Dec	Totaal
Autodiefstal		1		2	1	2	1			3		1	11
Carjacking						1							1
Fietsdiefstal	3	5	8	7	3	9	10	8	10	9	4	2	78

CF Inbraak

	Jan	Feb	Maa	Apr	Mei	Jun	Jul	Aug	Sep	Okt	Nov	Dec	Totaal
Woninginbraak	3	7	11	4	10	1	4	3	2	6	6	12	69
Inbraak in bedrijf of handelszaak	3	5		2	4					1	1		16
Inbraak in openbare of overheidsinstelling	1	1			1	1	2	1					7
Inbraak in gebouw (totaal)	7	13	11	6	15	2	6	4	2	7	7	12	92

CF Diefstal andere

	Jan	Feb	Maa	Apr	Mei	Jun	Jul	Aug	Sep	Okt	Nov	Dec	Totaal
Diefstal gewapenderhand			1							1			2
Diefstal met geweld zonder wapen	3	2	2	3		5	1	3	1		1		21
Diefstal uit of aan voertuig	3	2				6	5	2	2	2	9	2	33
Diefstal van wapens en explosieven								1					1
Grijpdiefstal							2	2					4
Zakkenrollerij		2	1	1	1	2	1	1				1	10
Winkeldiefstal	9	2	5	5	5	14	3	1	2	2	4	2	54
Diefstal met list				1						2	2		5
Metaaldiefstal	1										1	1	3
Werfdiefstal	1								1			1	3
Dierendiefstal		1											1

ICT-criminaliteit

	Jan	Feb	Maa	Apr	Mei	Jun	Jul	Aug	Sep	Okt	Nov	Dec	Totaal
Betaalkaartfraude	1	1		1			1	1	1	2			8
Phishing	14	7	6	6	2	5	5	5	7	8	7	6	78



CF Andere

	Jan	Feb	Maa	Apr	Mei	Jun	Jul	Aug	Sep	Okt	Nov	Dec	Totaal
Geweld tegen beroepen van algemeen belang	3	1	2	1		1	1		2				11
Graffiti	2	1					1	1					5
Beschadiging van auto	5	6	6	9	6	2	5	3	5	6	4	6	63
Steekpartij					1								1

FE Intrafamiliaal geweld (IFG)

	Jan	Feb	Maa	Apr	Mei	Jun	Jul	Aug	Sep	Okt	Nov	Dec	Totaal
IFG: fysiek, binnen het koppel	4	5	7	6	7	10	11	8	10	6	6	6	86
IFG: fysiek, tegen afstammelingen	3		2		2		2	2	3	2	1	1	18
IFG: fysiek, tegen andere leden	2		1	1	3	4			1	2	1	1	16
IFG: seksueel, binnen het koppel	1												1
IFG: psychisch, binnen het koppel	4	2	4	9	9	6	15	11	13	14	12	8	107
IFG: psychisch, tegen afstammelingen											1	1	2
IFG: psychisch, tegen andere leden					2	1						1	4
IFG: economisch, binnen het koppel					1		1			1		1	4
IFG: economisch, tegen andere leden	2									1	1	1	5

FE Hormonen en doping

	Aug	Totaal
Humane doping	1	1

FE Drugs

	Jan	Feb	Maa	Jun	Jul	Aug	Okt	Dec	Totaal
Verkoop van cocaïne	1		1	1	1	2	3	1	10
Verkoop van synthetische drugs		1	1		1	1	2		6
Productie van cannabis (teelt)							1		1
Verkoop van cannabis in grote hoeveelheid					1				1

FE Mensenhandel

	Jan	Maa	Jul	Sep	Okt	Totaal
Mensenhandel - economische uitbuiting					1	1
Mensenhandel - seksuele uitbuiting	1	1	1	1		4



FE Geweld in de publieke ruimte

	Jan	Feb	Maa	Apr	Mei	Jun	Jul	Aug	Sep	Okt	Nov	Dec	Totaal
Fysiek geweld (openbaar vervoer)	5	3	2	1	2	2	3		2		1		21
Fysiek geweld (openbare weg)	1	2	7	5	2	9	2	3	5	3	4	4	47
Fysiek geweld (andere openbare plaats)								1	1				2
Fysiek geweld (publiek toegankelijke plaats)	3			4	1	5	3	3	1	2	2		24
Seksueel geweld (openbaar vervoer)			1				2						3
Seksueel geweld (openbare weg)						1			1				2
Seksueel geweld (andere openbare plaats)											1		1
Seksueel geweld (publiek toegankelijke plaats)			1			2				1			4
Psychisch geweld (openbaar vervoer)		1					2	1	2		1		7
Psychisch geweld (openbare weg)	2	4	4	2	3	9	3	2	3	6	3	2	43
Psychisch geweld (andere openbare plaats)							1						1
Psychisch geweld (publiek toegankelijke plaats)	1	1	2			2					1	2	9
Diefstal gewapenderhand (openbare weg)			1							1			2
Diefstal geweld zonder wapen (openbare weg)	1	2		1		3		2					9
Diefstal geweld zonder wapen (and. openb. plaats)							1				1		2
Diefstal geweld zonder wapen (pub. toegank. pl.)	1			2				1					4

FE Andere

	Jan	Feb	Maa	Apr	Mei	Jun	Jul	Aug	Sep	Okt	Nov	Dec	Totaal
Nepagenten				1									1
Terrorisme, extremisme en radicalisme						1			1	1			3
Cyberbelaging	2		3		3	1	1		1	2	1	1	15
Identiteitsfraude	7	2	7	4	5	1	3	7	4	2	3	3	48

POLITIËLE CRIMINALITEITSSTATISTIEKEN

PLEEGPLAATS: POLITIEZONE

PZ DENDERLEEUW/HAALTERT

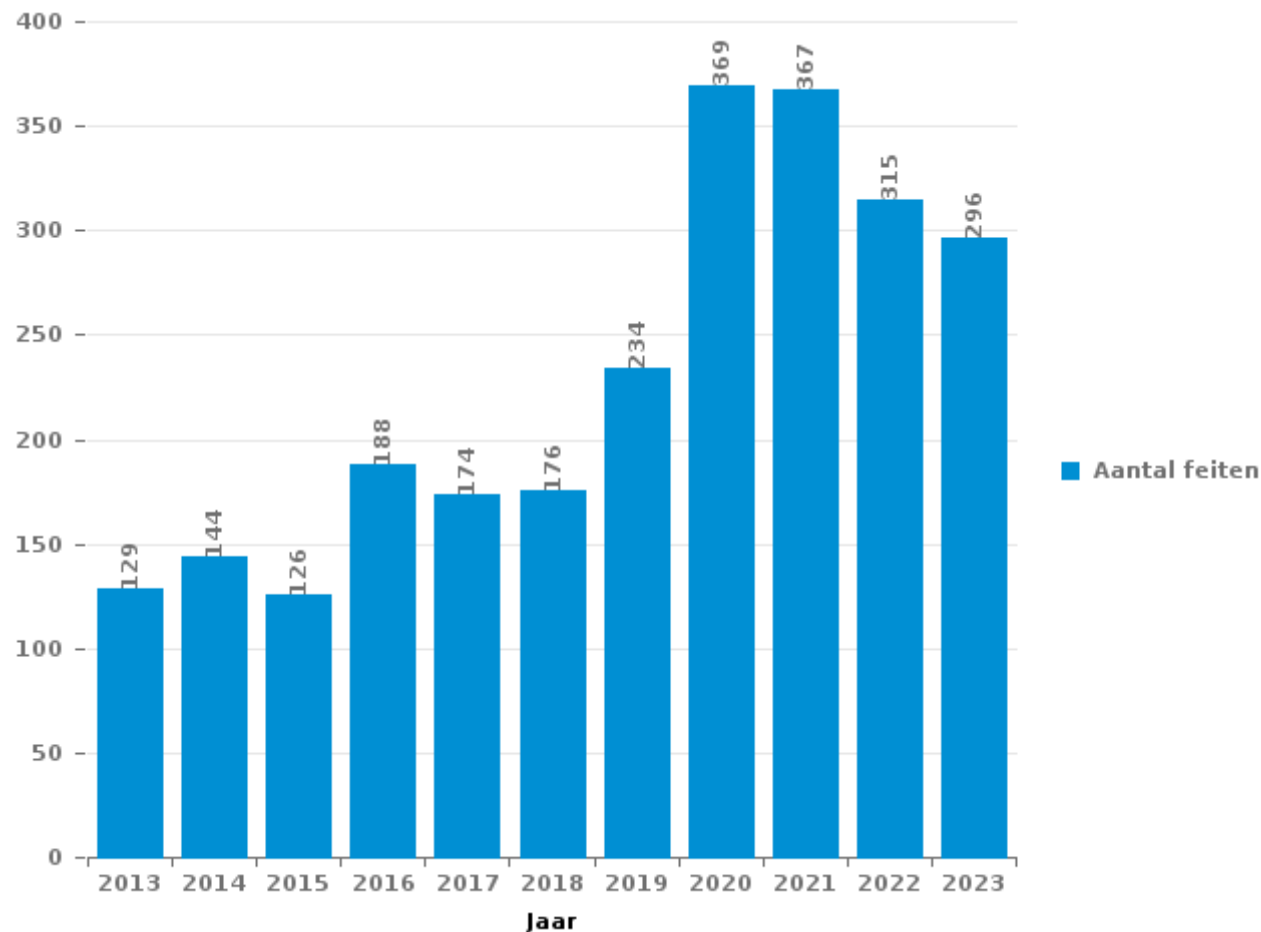
DEEL III : ICT



PZ DENDERLEEUV/HAALTERT

Totaal aantal misdrijven met een ICT/online element sinds 2013

(deze cijfers kunnen een onderschatting zijn, dit afhankelijk van vattingspraktijken en technische beperkingen)





ICT/online-crime in strikte zin

Inbreuken (exhaustief)

	2013	2014	2015	2016	2017	2018	2019	2020	2021	2022	2023
Informaticacriminaliteit: Hacking:	12	8	6	16	15	21	26	25	24	46	22
Informaticacriminaliteit: Informaticabedrog:	26	12	21	19	38	45	92	189	179	152	148
Informaticacriminaliteit: Sabotage:	7	1	2		3	1	1	1	1	1	
Informaticacriminaliteit: Valsheid in informatica:	9	10	9	9	5	3	11	8	125	130	106
Misdr. tegen andere morele waarden en gevoelens: Schenden van communicatie door particulier:		1									1
Misdr. tegen gezag van de overheid: Weigering medewerking (informatica en telecom):									1	1	
Sociaal strafwetboek: Misdr. tegen openbare trouw in sociaal strafrecht: Valsheid in informatica										1	
Totaal:	54	32	38	44	61	70	130	223	330	331	277

Criminele figuren (apart bekijken - niet optellen met iets anders - risico op dubbeltelling!)

	2013	2014	2015	2016	2017	2018	2019	2020	2021	2022	2023
Betaalkaartfraude	12	7	6	8	14	7	19	10	12	7	8
Phishing	2		2	1	7	19	33	96	121	80	78
Ransomware					1						
Shouldersurfing		1	1	1	1		4	3			
Skimming	1	2	2	2	5	2	9		1		



ICT/online-crime in ruime zin

Inbreuken (enkel als feitcode bestaat)

	2013	2014	2015	2016	2017	2018	2019	2020	2021	2022	2023
Bedrog: Oplichting: Internetfraude	42	47	55	93	59	63	104	238	160	93	102
Misd. tegen andere morele waarden en gevoelens: Cyberlokking (lokken van minderjarige via ICT):									1		
Zedenmisdrijven: Grooming (contact via ICT met minderjarige < 16 j):			2	2	2		1	1	2		
Zedenmisdrijven: Kinderpornografie: Toegang kinderporno via technologie								1			
Zedenmisdrijven: Voyeurisme: Verspreiding opname naaktheid of intimiteit						2	2		3	1	
Totaal:	42	47	57	95	61	65	107	240	166	94	102

Criminele figuren (apart bekijken - niet optellen met iets anders - risico op dubbeltelling!)

	2013	2014	2015	2016	2017	2018	2019	2020	2021	2022	2023
Cyberbelaging	47	72	28	41	57	40	41	38	42	14	15

POLITIËLE CRIMINALITEITSSTATISTIEKEN

PLEEGPLAATS: POLITIEZONE

PZ DENDERLEEUW/HAALTERT

DEEL IV : BESTEMMING PLAATS



PZ DENDERLEEUV/HAALTERT

Diefstal en afpersing

	2000	2013	2014	2015	2016	2017	2018	2019	2020	2021	2022	2023
Woning: huis	86	142	153	153	105	84	106	102	68	83	114	84
Winkel	61	64	65	79	46	69	63	79	87	83	95	69
Openbare weg	116	92	63	73	78	70	61	67	47	46	50	69
Spoorwegstation / busstation / metrostation	52	33	26	63	54	32	36	34	28	26	12	19
Fietsenstandplaats		7	23	42	36	18	29	25	15	22	29	37
Parking	39	24	33	33	29	23	18	19	7	21	14	13
Woning: aanhorigheid	13	21	20	22	22	21	8	15	18	13	14	13
Onbekend	13	12	13	13	13	16	14	34	19	18	13	19
Woning: oprit	18	24	20	20	16	15	12	10	13	14	13	14
Woning: appartement	8	24	16	18	13	18	15	16	18	16	17	8
Woning: onbepaald	29	17	20	10	18	9	15	6	14	5	7	5
Horeca	30	12	14	22	9	12	9	8	5	8	14	7
Woning: garage	15	8	9	10	14	14	4	16	10	10	10	12
Onderwijsinstelling	17	5	4	14	14	13	28	7	5	8	5	3
Terrein	19	18	24	13	4	5	13	6	4	2	1	5
Recreatie en cultuur	11	8	7	4	10	10	5	6	5	1	1	9
Andere	10	3	9	9	10	13	3	2	4	4	3	3
Werf	7	12	17	12	1	7	5	4	1	1	3	3
Vervoermiddel: trein / tram / metrotrein	3	13	8	4	2	2	10	2	7	6	5	10
Bedrijf	14	7	6	11	7	6	4	4	3	1	4	4
Openbare dienst	2	5	16	17	3	1	2	5	1	2	1	1
Sportinfrastructuur	6	7	4	1	1	6	5	5	3	1	8	9
Rusthuis	1	4	3	9	4	9		1	3	2	5	7
Vervoermiddel: auto	1	2	6	1	6	7	3	5	4	5	1	1
Stadion	20	5	2	2	2	1	2	5				
Begraafplaats	1	4	1	11	3	2	2	1	3	1	1	1
Religieus gebouw	12	5		1	1	3	1	3	2	1		
Vervoermiddel: vrachtwagen	1	2	1	1	1	2	2		1	3	2	
Woning: andere	2	3	4	1		1		2	1	1		
Benzinestation	1	2		2		1	1	1	1		1	2
Vervoermiddel: andere	1		1		2	1			4	2		1
Bank / financiële instelling	2	1	1	1	1	1	1	2	1			
Bestuurlijk gebouw	1	3	2			1			1	1	2	
Dokter / tandarts / apotheker	1	1		3	2			1				1
Dienst		2		2	2		1				1	
Luchthaven		2		1	5							
Vervoermiddel: autobus / autocar	1		2					1	1			1
Bankautomaat	2						1					
Bushalte / tramhalte		1			1	1						
Waterlopen en zeeën			1				1					
Totaal	616	595	594	678	535	494	480	494	404	407	446	430



PZ DENDERLEEUV/HAALERT

Beschadigen van eigendom

	2000	2013	2014	2015	2016	2017	2018	2019	2020	2021	2022	2023
Openbare weg	104	81	60	65	56	55	90	49	64	43	73	54
Woning: hoofdverblijf	48	64	58	49	77	48	51	67	61	42	36	37
Parking	14	15	20	20	16	15	19	15	14	16	25	13
Woning: onbepaald	21	11	10	6	9	9	7	5	4	1	7	6
Woning: oprit	14	11	7	11	7	5	9	11	4	9	3	3
Woning: tuin	19	17	11	4	3	6	4	5	3	7	5	9
Terrein	22	18	5	11	5	7	3	3	4	4	6	1
Onbekend	7	4	6	2	2	8	10	11	6	6	8	3
Horeca	8	6	13	2	1	7		6	2	3	1	2
Recreatie en cultuur	7	1	1	1	2	1	2	7	6	3	1	3
Winkel	5	3	3	1	3	1	6	2	3	1	2	5
Woning: garage	5	2	1	1	1	5	4	3	6	2	1	1
Bedrijf	5	2	4	2	3		1	1	6	3	1	3
Woning: aanhorigheid	2	2	3	8	2		2	2	3	2		4
Andere	3	1	1	1	5	5	1	2	2	5	1	
Spoorwegstation / busstation / metrostation	6	6	1	2		2	2	2	1	2	1	2
Sportinfrastructuur	3		1	1	1	2	3	2	2	2		4
Onderwijsinstelling	1	2	1		4	4	2	1	1	1		3
Vervoermiddel: auto	3	4	1		3	1	2	3		1		
Stadion	3	1	2			2	4	4				1
Religieus gebouw	3	1	1	2	4	1				2	1	1
Openbare dienst		1	2	2	1		2	1	1	3	1	
Begraafplaats		2	3		2	2		2		1	1	
Bestuurlijk gebouw	2				1	2	1	3		1	2	
Bushalte / tramhalte					1	1	3	1	2	2	1	
Woning: tweede verblijf	2	1	1						3	1	1	1
Dienst		1	1	2		1		1		1		
Politiebureau		2			2	1			1		1	
Vervoermiddel: andere	2				2	1	1			1		
Werf	1	1	2				1					1
Bank / financiële instelling		1				1	1	1			1	
Vervoermiddel: trein / tram / metrotrein		2								1		
Fietsenstandplaats								2				
Luchthaven		1	1									
Rusthuis		1										1
Waterlopen en zeeën					1					1		
Dokter / tandarts / apotheker					1							
Totaal	310	265	220	193	215	193	231	212	199	167	180	158



PZ DENDERLEEUV/HAALTERT

Misdrijven tegen de lichamelijke integriteit

	2000	2013	2014	2015	2016	2017	2018	2019	2020	2021	2022	2023
Woning	71	123	106	100	123	87	98	130	134	116	107	143
Openbare weg	55	36	40	38	49	43	30	42	35	27	26	44
Horeca	19	16	17	5	10	6	10	6	3	2	7	8
Spoorwegstation / busstation / metrostation	5	6	3	10	6	12	6	4	6	9	5	11
Onbekend	19	5	5	7	15	5	7	2	6	3	2	2
Onderwijsinstelling	5	4	7	5	6	4	2	4		3	5	4
Parking	1	2	7	2	2	5		1	7	4	2	9
Vervoermiddel: trein / tram / metrotrein		5	1	5	5	4	2		1	3	4	3
Winkel	4	2	3	2	4	4	2		5		2	1
Woning: oprit	3	1	6	2	3		1	1	4	4	2	2
Terrein	4		1	3	1	1	2	3		2	1	3
Recreatie en cultuur	1	1		5	1	2	3	2	1	3		1
Woning: tuin	1		4	4	2	1	3	1	3	1		
Sportinfrastructuur	1	3	3	1	2			2		1	2	1
Bedrijf	3	3	1	1	1	1	2			1		2
Andere		4			1	1			2		3	2
Openbare dienst		2	1	1			1				2	2
Stadion		1		1	1		2				2	
Rusthuis				1	1			1		1		2
Religieus gebouw	1		1			2					1	
Vervoermiddel: autobus / autocar											1	4
Vervoermiddel: andere			1		1				1		1	
Politiebureau					2	1						
Bestuurlijk gebouw				1			1					
Dienst			1	1								
Dokter / tandarts / apotheker					1					1		
Benzinestation											1	
Bushalte / tramhalte			1									
Luchthaven			1									
Totaal	193	214	210	195	237	179	172	199	208	181	176	244

POLITIËLE CRIMINALITEITSSTATISTIEKEN

PLEEGPLAATS: POLITIEZONE

PZ DENDERLEEUW/HAALTERT

DEEL V : POLITIEZONE VS TYPOLOGIE



GEREGISTREERDE CRIMINALITEIT: POLITIEZONE vs TYPOLOGIE

Typologie van de zone: Categorie 4

Politiezone
BERLAAR - NIJLEN
BODUKAP
BUGGENHOUT - LEBBEKE
CENTRE ARDENNE
CONDROZ-FAMENNE
FAGNES
GERAARDSBERGEN - LIERDE
GRENSLEIE
HERKO
HERMETON ET HEURE
HESBAYE
HESBAYE OUEST
LA MAZERINE
MIDOW
MIRA
ORNEAU-MEHAIGNE
OTTIGNIES - LOUVAIN-LA-NEUVE
POL AMOW
POLDER
POLICE DES HAUTS-PAYS
POLITIEZONE ARRO IEPER
POLITIEZONE BRT
POLITIEZONE HEIST
POLITIEZONE K-L-M
POLITIEZONE MAASLAND
POLITIEZONE NOORDERKEMPEN



GEREGISTREERDE CRIMINALITEIT: POLITIEZONE vs TYPOLOGIE

Politiezone
POLITIEZONE RUPEL
POLITIEZONE SCHELDE - LEIE
POLITIEZONE SPOORKIN
POLITIEZONE TARL
POLITIEZONE WESER-GÖHL
PZ BERINGEN/HAM/TESSENDERLO
PZ BERLARE/ZELE
PZ BILZEN/HOESLIT/RIEMST
PZ BLANKENBERGE/ZUIENKERKE
PZ BOORTMEERBEEK-HAACHT-KEERBERGEN
PZ DENDERLEEUV/HAALTERT
PZ DRUIVENSTREEK
PZ ERPE-MERE/LEDE
PZ GETEVALLEI
PZ HAMME/WAASMUNSTER
PZ HAMONT-ACHEL/PELT
PZ HEUSDEN-ZOLDER
PZ KRUIBEKE/TEMSE
PZ LANAKEN/MAASMECHELEN
PZ LOMMEL
PZ NINOVE
PZ VOER EN DIJLE
PZ WAASLAND-NOORD
PZ WETTEREN LAARNE WICHELEN
PZ ZWIJNDRECHT
SAMSOM
VOORKEMPEN
ZONE BASSE MEUSE



GEREGISTREERDE CRIMINALITEIT: POLITIEZONE vs TYPOLOGIE

Politiezone
ZONE DE POLICE DES 3 VALLEES
ZONE DES ARCHES
ZONE HAUTE-MEUSE
ZONE OUEST BRABANT WALLON
ZOTTEGEM HERZELE SÏLHOUTEM
ZP BERNISSART/PERUWELZ
ZP BINCHE-ANDERLUES-LERMES
ZP HAUTE SENNE



GEREGISTREERDE CRIMINALITEIT: POLITIEZONE vs TYPOLOGIE

Typologie van de zone: Categorie 4

Criminele figuur / Fenomeen	Niveau	% 2019 - 2020	% 2020 - 2021	% 2021 - 2022
Autodiefstal	POLITIEZONE	-20,0%	0,0%	125,0%
	TYPOLGIE	-30,9%	-9,6%	16,8%
Motodiefstal	POLITIEZONE	-100,0%	/	0,0%
	TYPOLGIE	-36,3%	-10,3%	28,8%
Carjacking	POLITIEZONE	/	-100,0%	/
	TYPOLGIE	-36,7%	3,2%	-25,0%
Homejacking	POLITIEZONE	/	/	/
	TYPOLGIE	-40,0%	22,2%	-18,2%
Garagediefstal	POLITIEZONE	/	/	/
	TYPOLGIE	-61,7%	-1,8%	14,3%
Bromfietsdiefstal	POLITIEZONE	-100,0%	/	0,0%
	TYPOLGIE	-30,8%	-5,1%	32,3%
Fietsdiefstal	POLITIEZONE	-27,8%	43,1%	-34,4%
	TYPOLGIE	-27,2%	3,2%	15,7%
Woninginbraak	POLITIEZONE	-46,9%	49,0%	18,4%
	TYPOLGIE	-30,5%	-9,4%	33,2%
Inbraak in bedrijf of handelszaak	POLITIEZONE	-75,0%	50,0%	83,3%
	TYPOLGIE	-35,0%	-10,7%	2,0%
Inbraak in openbare of overheidsinstelling	POLITIEZONE	28,6%	-44,4%	-80,0%
	TYPOLGIE	-18,4%	-24,3%	-2,9%
Ramkraak	POLITIEZONE	-100,0%	/	/
	TYPOLGIE	-64,0%	-44,4%	0,0%



GEREGISTREERDE CRIMINALITEIT: POLITIEZONE vs TYPOLOGIE

Criminele figuur / Fenomeen	Niveau	% 2019 - 2020	% 2020 - 2021	% 2021 - 2022
Inbraak in gebouw (totaal)	POLITIEZONE	-45,3%	34,4%	18,6%
	TYPOLGIE	-30,4%	-10,7%	26,5%
Diefstal gewapenderhand	POLITIEZONE	-33,3%	-25,0%	-33,3%
	TYPOLGIE	-16,5%	-16,0%	3,0%
Diefstal met geweld zonder wapen	POLITIEZONE	61,1%	-62,1%	90,9%
	TYPOLGIE	-21,4%	2,9%	24,7%
Diefstal uit of aan voertuig	POLITIEZONE	-8,1%	26,5%	7,0%
	TYPOLGIE	-29,7%	-2,4%	4,8%
Sacjacking uit auto	POLITIEZONE	/	/	/
	TYPOLGIE	-100,0%	/	0,0%
Diefstal van wapens en explosieven	POLITIEZONE	100,0%	0,0%	0,0%
	TYPOLGIE	-33,0%	1,1%	0,0%
Steaming	POLITIEZONE	/	/	/
	TYPOLGIE	30,0%	-46,2%	42,9%
Handtasroof	POLITIEZONE	/	-100,0%	/
	TYPOLGIE	-42,1%	-31,8%	106,7%
Grijpdiefstal	POLITIEZONE	100,0%	-50,0%	0,0%
	TYPOLGIE	-39,1%	-20,9%	86,8%
Zakkenrollerij	POLITIEZONE	0,0%	-41,7%	-28,6%
	TYPOLGIE	-58,9%	-7,0%	64,3%
Winkeldiefstal	POLITIEZONE	23,7%	4,1%	14,5%
	TYPOLGIE	-15,1%	7,0%	22,2%
Diefstal met list	POLITIEZONE	-60,0%	-25,0%	233,3%
	TYPOLGIE	-37,3%	-5,7%	14,6%



GEREGISTREERDE CRIMINALITEIT: POLITIEZONE vs TYPOLOGIE

Criminele figuur / Fenomeen	Niveau	% 2019 - 2020	% 2020 - 2021	% 2021 - 2022
Metaaldiefstal	POLITIEZONE	0,0%	0,0%	50,0%
	TYOLOGIE	-31,0%	12,2%	60,2%
Werfdiefstal	POLITIEZONE	-25,0%	-66,7%	200,0%
	TYOLOGIE	-9,4%	-6,8%	27,6%
Home-invasie	POLITIEZONE	/	/	/
	TYOLOGIE	-38,1%	23,1%	-15,6%
Dierendiefstal	POLITIEZONE	-66,7%	-100,0%	/
	TYOLOGIE	-19,4%	-22,4%	-9,6%
Ladingdiefstal	POLITIEZONE	/	-100,0%	/
	TYOLOGIE	-17,0%	-41,5%	11,8%
Betaalkaartfraude	POLITIEZONE	-47,4%	20,0%	-41,7%
	TYOLOGIE	-30,6%	-19,5%	46,5%
Phishing	POLITIEZONE	190,9%	26,0%	-33,9%
	TYOLOGIE	171,2%	14,6%	2,5%
Ransomware	POLITIEZONE	/	/	/
	TYOLOGIE	-36,0%	87,5%	-13,3%
Shouldersurfing	POLITIEZONE	-25,0%	-100,0%	/
	TYOLOGIE	-63,0%	-27,8%	1,5%
Skimming	POLITIEZONE	-100,0%	/	-100,0%
	TYOLOGIE	-21,8%	-54,4%	151,6%
Geweld tegen beroepen van algemeen belang	POLITIEZONE	83,3%	9,1%	-25,0%
	TYOLOGIE	-6,9%	6,0%	16,7%
Groepsverkrachting	POLITIEZONE	/	/	/
	TYOLOGIE	20,7%	-31,4%	12,5%



GEREGISTREERDE CRIMINALITEIT: POLITIEZONE vs TYPOLOGIE

Criminele figuur / Fenomeen	Niveau	% 2019 - 2020	% 2020 - 2021	% 2021 - 2022
Graffiti	POLITIEZONE	27,3%	-71,4%	250,0%
	TYPOLOGIE	3,0%	-27,3%	47,7%
Beschadiging van auto	POLITIEZONE	5,6%	-12,0%	24,2%
	TYPOLOGIE	-20,5%	1,8%	2,2%
Steekpartij	POLITIEZONE	-50,0%	0,0%	100,0%
	TYPOLOGIE	5,9%	3,7%	9,8%
IFG: fysiek, binnen het koppel	POLITIEZONE	9,5%	-15,2%	-11,5%
	TYPOLOGIE	-9,1%	2,8%	9,8%
IFG: fysiek, tegen afstammelingen	POLITIEZONE	15,4%	-46,7%	62,5%
	TYPOLOGIE	-4,6%	9,3%	4,3%
IFG: fysiek, tegen andere leden	POLITIEZONE	-28,0%	-5,6%	23,5%
	TYPOLOGIE	-9,6%	7,6%	0,6%
IFG: seksueel, binnen het koppel	POLITIEZONE	100,0%	50,0%	-66,7%
	TYPOLOGIE	2,4%	11,6%	12,5%
IFG: seksueel, tegen afstammelingen	POLITIEZONE	-100,0%	/	150,0%
	TYPOLOGIE	26,7%	-10,8%	-58,8%
IFG: seksueel, tegen andere leden	POLITIEZONE	-100,0%	/	-100,0%
	TYPOLOGIE	-12,5%	-7,1%	-23,1%
IFG: psychisch, binnen het koppel	POLITIEZONE	32,3%	-52,3%	31,7%
	TYPOLOGIE	-3,4%	7,5%	-1,2%
IFG: psychisch, tegen afstammelingen	POLITIEZONE	-33,3%	-50,0%	200,0%
	TYPOLOGIE	24,4%	14,9%	7,9%
IFG: psychisch, tegen andere leden	POLITIEZONE	-33,3%	-50,0%	150,0%
	TYPOLOGIE	2,6%	-7,3%	9,5%



GEREGISTREERDE CRIMINALITEIT: POLITIEZONE vs TYPOLOGIE

Criminele figuur / Fenomeen	Niveau	% 2019 - 2020	% 2020 - 2021	% 2021 - 2022
IFG: economisch, binnen het koppel	POLITIEZONE	0,0%	-70,0%	100,0%
	TYPOLGIE	-3,9%	-1,2%	2,6%
IFG: economisch, tegen afstammelingen	POLITIEZONE	/	/	-100,0%
	TYPOLGIE	21,1%	8,7%	-30,0%
IFG: economisch, tegen andere leden	POLITIEZONE	-22,2%	-71,4%	50,0%
	TYPOLGIE	-34,3%	2,4%	19,9%
Humane doping	POLITIEZONE	-85,7%	-100,0%	/
	TYPOLGIE	-20,5%	-12,4%	-18,8%
Illegale vetmesting	POLITIEZONE	/	/	0,0%
	TYPOLGIE	162,5%	-14,3%	-11,1%
Verkoop van cocaïne	POLITIEZONE	150,0%	-40,0%	166,7%
	TYPOLGIE	-1,5%	2,7%	15,1%
Import-export van cocaïne	POLITIEZONE	/	/	/
	TYPOLGIE	-25,7%	-35,8%	28,8%
Productie van synthetische drugs	POLITIEZONE	-100,0%	/	-100,0%
	TYPOLGIE	4,2%	32,0%	-39,4%
Import-export van synthetische drugs	POLITIEZONE	/	-100,0%	/
	TYPOLGIE	-40,0%	-9,5%	47,4%
Verkoop van synthetische drugs	POLITIEZONE	66,7%	120,0%	-36,4%
	TYPOLGIE	-6,8%	-9,8%	14,3%
Productie van cannabis (teelt)	POLITIEZONE	200,0%	-33,3%	100,0%
	TYPOLGIE	-5,6%	-16,0%	-5,4%
Import-export van cannabis in grote hoeve.	POLITIEZONE	/	/	/
	TYPOLGIE	44,4%	-61,5%	40,0%



GEREGISTREERDE CRIMINALITEIT: POLITIEZONE vs TYPOLOGIE

Criminele figuur / Fenomeen	Niveau	% 2019 - 2020	% 2020 - 2021	% 2021 - 2022
Verkoop van cannabis in grote hoeveelheid	POLITIEZONE	/	100,0%	-100,0%
	TYPOLGIE	14,3%	-4,2%	13,0%
Import-export van heroïne	POLITIEZONE	/	/	/
	TYPOLGIE	130,0%	-56,5%	110,0%
Verkoop-handel van heroïne	POLITIEZONE	200,0%	0,0%	-33,3%
	TYPOLGIE	30,2%	-3,7%	3,8%
Handel en productie van vuurwapen	POLITIEZONE	/	/	/
	TYPOLGIE	7,4%	6,9%	-38,7%
Handel en productie van niet-vuurwapen	POLITIEZONE	/	/	/
	TYPOLGIE	-72,7%	66,7%	60,0%
Mensenhandel - economische uitbuiting	POLITIEZONE	/	-100,0%	/
	TYPOLGIE	-23,1%	40,0%	-7,1%
Mensenhandel - seksuele uitbuiting	POLITIEZONE	/	/	/
	TYPOLGIE	2,3%	81,8%	-22,5%
Fysiek geweld (openbaar vervoer)	POLITIEZONE	42,9%	10,0%	0,0%
	TYPOLGIE	-12,4%	12,1%	25,4%
Fysiek geweld (openbare weg)	POLITIEZONE	-7,5%	-24,3%	-10,7%
	TYPOLGIE	-13,4%	9,4%	7,2%
Fysiek geweld (andere openbare plaats)	POLITIEZONE	-85,7%	0,0%	300,0%
	TYPOLGIE	-4,6%	6,5%	6,5%
Fysiek geweld (publiek toegankelijke plaats)	POLITIEZONE	60,0%	-25,0%	50,0%
	TYPOLGIE	-43,0%	11,3%	42,0%
Seksueel geweld (openbaar vervoer)	POLITIEZONE	0,0%	0,0%	0,0%
	TYPOLGIE	9,8%	14,3%	-7,8%



GEREGISTREERDE CRIMINALITEIT: POLITIEZONE vs TYPOLOGIE

Criminele figuur / Fenomeen	Niveau	% 2019 - 2020	% 2020 - 2021	% 2021 - 2022
Seksueel geweld (openbare weg)	POLITIEZONE	700,0%	-50,0%	-75,0%
	TYPOLGIE	-16,2%	5,8%	5,2%
Seksueel geweld (andere openbare plaats)	POLITIEZONE	/	/	/
	TYPOLGIE	-5,3%	3,4%	-13,0%
Seksueel geweld (publiek toegankelijke plaats)	POLITIEZONE	/	/	-100,0%
	TYPOLGIE	-31,5%	23,4%	26,2%
Psychisch geweld (openbaar vervoer)	POLITIEZONE	0,0%	-30,0%	-28,6%
	TYPOLGIE	-22,9%	20,0%	0,0%
Psychisch geweld (openbare weg)	POLITIEZONE	-2,8%	5,7%	8,1%
	TYPOLGIE	1,9%	-4,0%	6,2%
Psychisch geweld (andere openbare plaats)	POLITIEZONE	-50,0%	0,0%	33,3%
	TYPOLGIE	11,5%	-16,2%	-1,5%
Psychisch geweld (publiek toegankelijke plaats)	POLITIEZONE	-7,1%	-23,1%	40,0%
	TYPOLGIE	-17,3%	-0,5%	11,2%
Diefstal gewapenderhand (openbaar vervoer)	POLITIEZONE	/	/	/
	TYPOLGIE	50,0%	-33,3%	75,0%
Diefstal gewapenderhand (openbare weg)	POLITIEZONE	-66,7%	100,0%	-100,0%
	TYPOLGIE	-13,3%	-21,2%	14,9%
Diefstal gewapenderhand (andere openbare plaats)	POLITIEZONE	/	/	/
	TYPOLGIE	33,3%	-12,5%	-42,9%
Diefstal gewapenderhand (publiek toegank. plaats)	POLITIEZONE	0,0%	-100,0%	/
	TYPOLGIE	-23,9%	-19,0%	-7,1%
Diefstal geweld zonder wapen (openbaar vervoer)	POLITIEZONE	/	-100,0%	/
	TYPOLGIE	-10,8%	-30,3%	26,1%



GEREGISTREERDE CRIMINALITEIT: POLITIEZONE vs TYPOLOGIE

Criminele figuur / Fenomeen	Niveau	% 2019 - 2020	% 2020 - 2021	% 2021 - 2022
Diefstal geweld zonder wapen (openbare weg)	POLITIEZONE	-33,3%	100,0%	0,0%
	TYPOLOGIE	-29,5%	-8,6%	13,5%
Diefstal geweld zonder wapen (and. openb. plaats)	POLITIEZONE	-100,0%	/	/
	TYPOLOGIE	-9,5%	-21,1%	6,7%
Diefstal geweld zonder wapen (pub. toegank. pl.)	POLITIEZONE	400,0%	-60,0%	150,0%
	TYPOLOGIE	-29,4%	-11,4%	39,0%
Nepagenten	POLITIEZONE	/	-100,0%	/
	TYPOLOGIE	-38,3%	-24,3%	-21,4%
Terrorisme, extremisme en radicalisme	POLITIEZONE	0,0%	0,0%	0,0%
	TYPOLOGIE	37,8%	-17,6%	-16,7%
Cyberbelaging	POLITIEZONE	-7,3%	10,5%	-66,7%
	TYPOLOGIE	-7,9%	7,1%	-0,1%
Identiteitsfraude	POLITIEZONE	32,1%	1,4%	-14,7%
	TYPOLOGIE	30,0%	-2,1%	2,7%

POLITIËLE CRIMINALITEITSSTATISTIEKEN

PLEEGPLAATS: POLITIEZONE

PZ DENDERLEEUW/HAALTERT

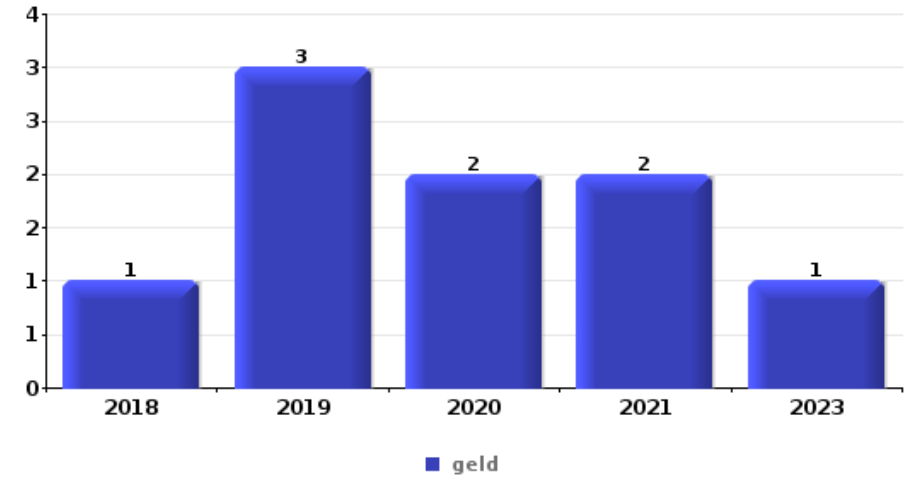
DEEL VI : VOORWERPEN EN VERVOERMIDDELEN



PZ DENDERLEEUV/HAALTERT

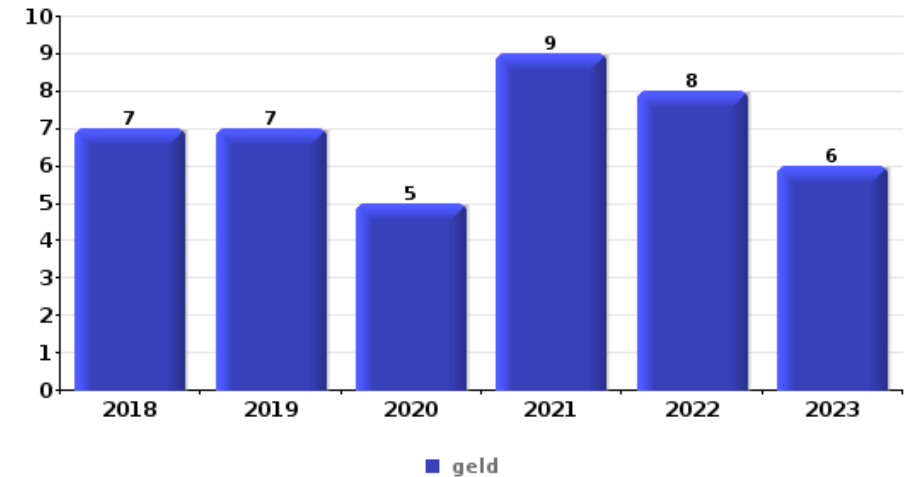
Diefstal gewapenderhand

Top 5 gestolen voorwerpen (obv aantal feiten)		2018	2019	2020	2021	2022	2023
1	geld	1	3	2	2		1
2	identiteitskaart / paspoort		1		2	1	
3	GSM en toebehoren			1	2		
4	ander officieel document				1	1	
4	bankkaart / kredietkaart			1	1		
4	rijbewijs		1		1		
4	tabak		1	1			
4	valies / tas		2				



Diefstal uit of aan voertuig

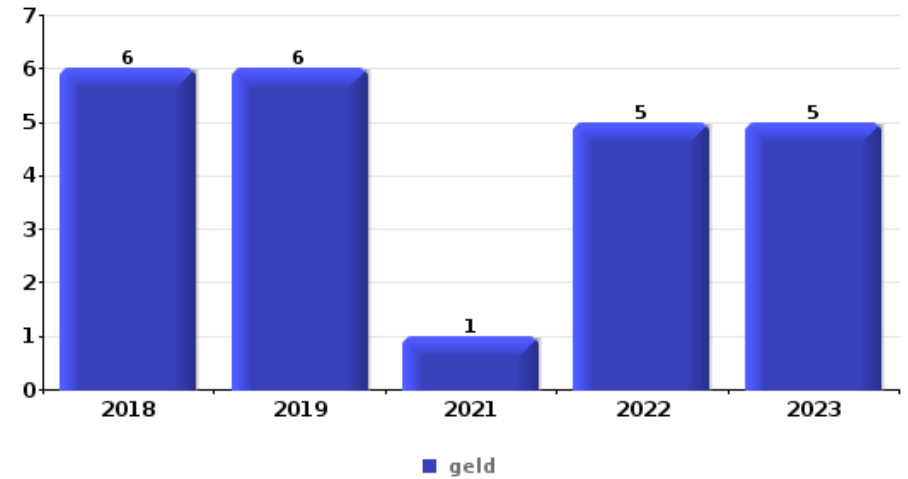
Top 5 gestolen voorwerpen (obv aantal feiten)		2018	2019	2020	2021	2022	2023
1	geld	7	7	5	9	8	6
2	bankkaart / kredietkaart	6	4	4	6	4	3
2	identiteitskaart / paspoort	4	6	3	7	2	5
4	rijbewijs	3	5	3	8	3	4
5	gereedschap	2	6	1	6	7	3





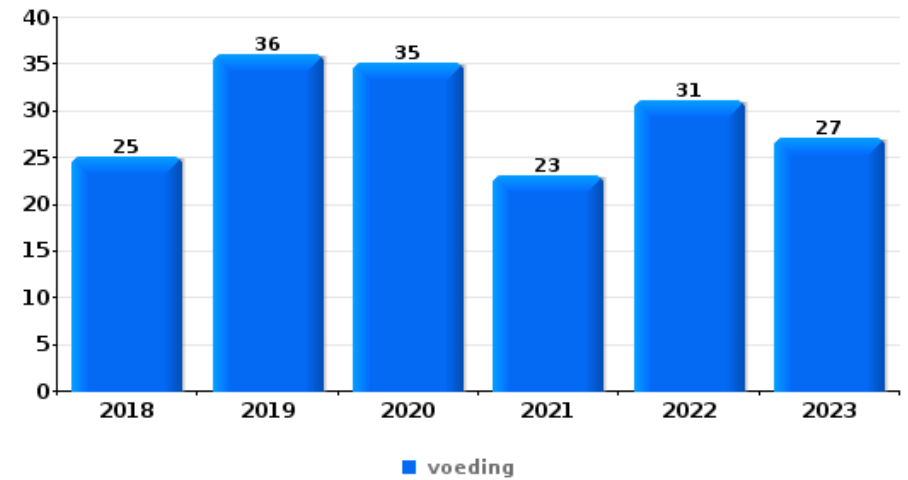
Inbraak in bedrijf of handelszaak

Top 5 gestolen voorwerpen (obv aantal feiten)		2018	2019	2020	2021	2022	2023
1	geld	6	6		1	5	5
2	sleutel	1	1	1			2
3	brandkast / geldkoffer / kassa	1	2				1
4	bankkaart / kredietkaart	1	1				1
4	gereedschap		1	2			
4	portefeuille	1					2
4	voeding		1		1	1	



Winkeldiefstal

Top 5 gestolen voorwerpen (obv aantal feiten)		2018	2019	2020	2021	2022	2023
1	voeding	25	36	35	23	31	27
2	tabak	7	5	18	42	27	15
3	multimedia	11	8	1	4	10	2
4	kleding	5	4	2	2	2	5
5	parfum / schoonheidsproduct	1	1	2	1	1	6

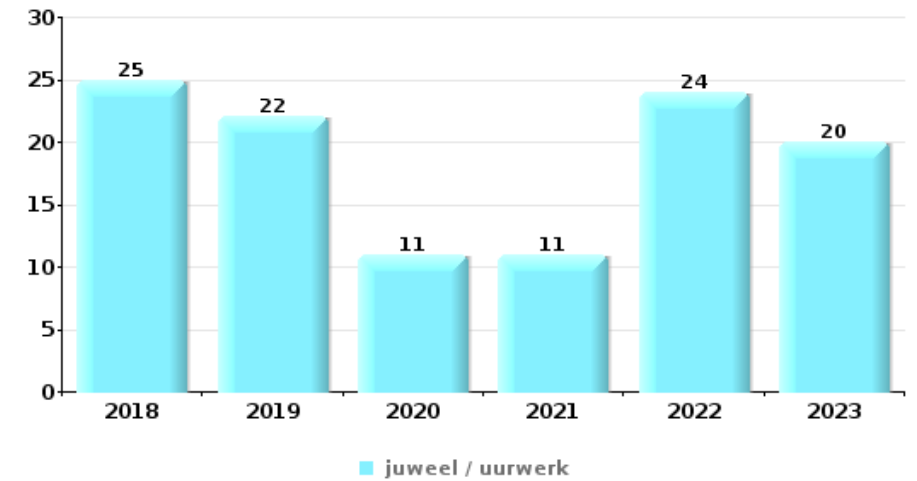




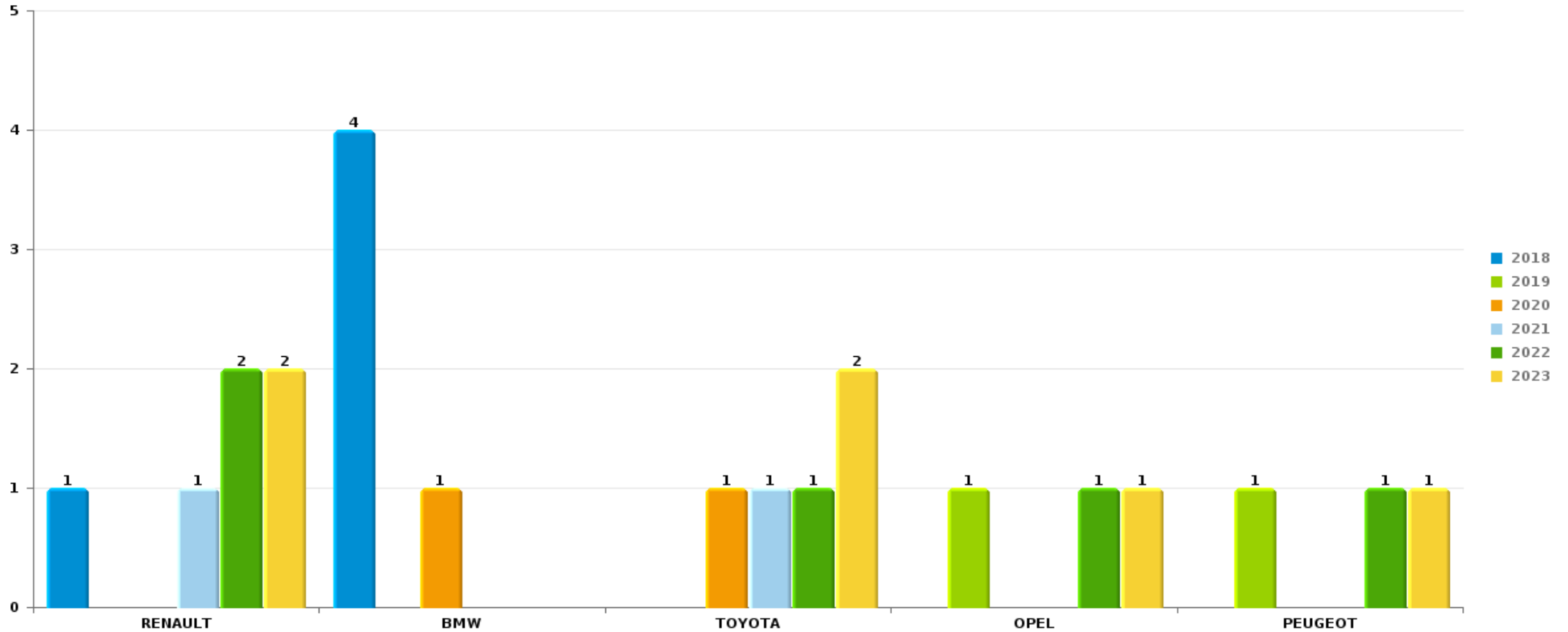
Woninginbraak

Top 5 gestolen voorwerpen (obv aantal feiten)

		2018	2019	2020	2021	2022	2023
1	juweel / uurwerk	25	22	11	11	24	20
2	geld	14	20	12	12	19	11
3	computer en toebehoren	8	6		7	8	4
3	multimedia	5	5	3	8	7	5
5	gereedschap	4	7	2	7	3	
5	portefeuille	6	3	1	4	4	5



Opmerking: wat betreft de voorwerpen worden er geen totalen gepresenteerd gezien bij eenzelfde feit meerdere voorwerpen kunnen gestolen zijn.

**PZ DENDERLEEuw/HAALERT****Autodiefstal****Aantal gestolen auto's per merk (Top 5)**

POLITIËLE CRIMINALITEITSSTATISTIEKEN

PLEEGPLAATS: POLITIEZONE

PZ DENDERLEEuw/HAALTERT

DEEL VII : VERDACHTEN



Deel 1: Niveau FEITEN (telling van het aantal feiten waarbij een bepaald type verdachte betrokken is)

1.1. Aantal inbreuken volgens het geslacht van de gekende verdachten (per hoofdcatgorie)

Doordat bij eenzelfde feit zowel een mannelijke als een vrouwelijke gekende verdachte betrokken kan zijn, is het mogelijk dat de som van de kolommen "Mannen" en "Vrouwen" hoger is dan de waarde in de kolom "Totaal..." (zie ook de methodologische nota)

PZ DENDERLEEIJW/HAALERT

2023

Hoofdcatgorie / Geslacht	Totaal aantal feiten minstens 1 gekende	Mannen	%	Vrouwen	%
Drugs	111	101	91,0%	17	15,3%
Misdr. tegen de lichamelijke integriteit	88	78	88,6%	17	19,3%
Diefstal en afpersing	84	71	84,5%	18	21,4%
Vreemdelingenwetgeving	71	66	93,0%	5	7,0%
Bedrog	51	43	84,3%	12	23,5%
Informaticacriminaliteit	30	24	80,0%	12	40,0%
Misdr. tegen andere morele waarden en gevoelens	34	31	91,2%	3	8,8%
Misdr. tegen de openbare veiligheid	30	28	93,3%	2	6,7%
Wapens en springstoffen	29	26	89,7%	3	10,3%
Beschadigen van eigendom	19	19	100,0%		
Milieu	16	14	87,5%	5	31,3%
Misdr. tegen gezag van de overheid	19	15	78,9%	4	21,1%
Bevolkingsregister	14	8	57,1%	6	42,9%
Misdr. tegen de openbare trouw	12	8	66,7%	5	41,7%
Zedenmisdrijven	11	11	100,0%		
Voetbalwet	7	7	100,0%		

GEREGISTREERDE CRIMINALITEIT: VERDACHTEN



Hoofdcategorie / Geslacht	Totaal aantal feiten minstens 1 gekende	Mannen	%	Vrouwen	%
Sociaal strafwetboek	4	4	100,0%	1	25,0%
Andere bijzondere wetten	3	3	100,0%	1	33,3%
Dronkenschap en alcohol	2	2	100,0%		
Economische wetgeving	2	2	100,0%		
Jeugdbescherming	2	2	100,0%		
Misdr. tegen de persoonlijke vrijheid	2	2	100,0%		
Arbeid	1			1	100,0%
Bescherming personen	1	1	100,0%		
Hormonen en doping	1	1	100,0%		
Misdr. tegen de familie	1			1	100,0%
Volksgesondheid	1	1	100,0%		
Totaal	646	568	87,9%	113	17,5%



1.2. Aantal inbreuken volgens het geslacht van de gekende verdachten (per criminele figuur)

Doordat bij eenzelfde criminele figuur zowel een mannelijke als een vrouwelijke gekende verdachte betrokken kan zijn, is het mogelijk dat de som van de kolommen "Mannen" en "Vrouwen" hoger is dan de waarde in de kolom "Totaal..." (zie ook de methodologische nota)

PZ DENDERLEEUV/HAALTERT

2023

CF Diefstal vervoermiddel

Criminele figuur / Geslacht	Totaal aantal feiten minstens 1 gekende verdachte	Mannen	%	Vrouwen	%
Autodiefstal	3	2	66,7%	1	33,3%
Carjacking	1	1	100,0%		
Fietsdiefstal	10	9	90,0%	1	10,0%
Totaal	NVT	NVT	NVT	NVT	NVT

CF Inbraak

Criminele figuur / Geslacht	Totaal aantal feiten minstens 1 gekende verdachte	Mannen	%	Vrouwen	%
Woninginbraak	5	5	100,0%	1	20,0%
Inbraak in bedrijf of handelszaak	7	7	100,0%		
Inbraak in openbare of overheidsinstelling	2	2	100,0%		
Inbraak in gebouw (totaal)	14	14	100,0%	1	7,1%
Totaal	NVT	NVT	NVT	NVT	NVT

GEREGISTREERDE CRIMINALITEIT: VERDACHTEN



CF Diefstal andere

Criminele figuur / Geslacht	Totaal aantal feiten minstens 1 gekende verdachte	Mannen	%	Vrouwen	%
Diefstal met geweld zonder wapen	8	8	100,0%	2	25,0%
Diefstal uit of aan voertuig	5	5	100,0%		
Grijpdiefstal	1	1	100,0%		
Zakkenrollerij	1	1	100,0%		
Winkeldiefstal	33	24	72,7%	11	33,3%
Diefstal met list	1	1	100,0%		
Werfdiefstal	1	1	100,0%		
Totaal	NVT	NVT	NVT	NVT	NVT

ICT-criminaliteit

Criminele figuur / Geslacht	Totaal aantal feiten minstens 1 gekende verdachte	Mannen	%	Vrouwen	%
Betaalkaartfraude	3	2	66,7%	1	33,3%
Phishing	13	10	76,9%	7	53,8%
Totaal	NVT	NVT	NVT	NVT	NVT

CF Andere

Criminele figuur / Geslacht	Totaal aantal feiten minstens 1 gekende verdachte	Mannen	%	Vrouwen	%
Geweld tegen beroepen van algemeen belang	6	4	66,7%	2	33,3%
Beschadiging van auto	4	4	100,0%		
Steekpartij	1	1	100,0%		
Totaal	NVT	NVT	NVT	NVT	NVT

GEREGISTREERDE CRIMINALITEIT: VERDACHTEN



FE Intrafamiliaal geweld (IFG)

Criminele figuur / Geslacht	Totaal aantal feiten minstens 1 gekende verdachte	Mannen	%	Vrouwen	%
IFG: fysiek, binnen het koppel	34	31	91,2%	7	20,6%
IFG: fysiek, tegen afstammelingen	8	5	62,5%	3	37,5%
IFG: fysiek, tegen andere leden	8	8	100,0%		
IFG: seksueel, binnen het koppel	1	1	100,0%		
IFG: psychisch, binnen het koppel	23	21	91,3%	2	8,7%
IFG: psychisch, tegen afstammelingen	2	2	100,0%		
IFG: psychisch, tegen andere leden	4	3	75,0%	1	25,0%
IFG: economisch, binnen het koppel	4	3	75,0%	1	25,0%
IFG: economisch, tegen andere leden	2	1	50,0%	1	50,0%
Totaal	NVT	NVT	NVT	NVT	NVT

FE Hormonen en doping

Criminele figuur / Geslacht	Totaal aantal feiten minstens 1 gekende verdachte	Mannen	%
Humane doping	1	1	100,0%
Totaal	NVT	NVT	NVT

FE Drugs

Criminele figuur / Geslacht	Totaal aantal feiten minstens 1 gekende verdachte	Mannen	%	Vrouwen	%
Verkoop van cocaïne	6	6	100,0%	1	16,7%
Verkoop van synthetische drugs	6	6	100,0%	1	16,7%
Productie van cannabis (teelt)	1	1	100,0%	1	100,0%
Verkoop van cannabis in grote hoeveelheid	1	1	100,0%		
Totaal	NVT	NVT	NVT	NVT	NVT

FE Mensenhandel

Criminele figuur / Geslacht	Totaal aantal feiten minstens 1 gekende verdachte	Mannen	%
Mensenhandel - seksuele uitbuiting	1	1	100,0%
Totaal	NVT	NVT	NVT



FE Geweld in de publieke ruimte

Criminele figuur / Geslacht	Totaal aantal feiten minstens 1 gekende verdachte	Mannen	%	Vrouwen	%
Fysiek geweld (openbaar vervoer)	10	7	70,0%	4	40,0%
Fysiek geweld (openbare weg)	22	20	90,9%	2	9,1%
Fysiek geweld (publiek toegankelijke plaats)	11	10	90,9%	2	18,2%
Seksueel geweld (openbaar vervoer)	1	1	100,0%		
Seksueel geweld (openbare weg)	1	1	100,0%		
Seksueel geweld (andere openbare plaats)	1	1	100,0%		
Seksueel geweld (publiek toegankelijke plaats)	1	1	100,0%		
Psychisch geweld (openbaar vervoer)	3	2	66,7%	1	33,3%
Psychisch geweld (openbare weg)	14	13	92,9%	1	7,1%
Psychisch geweld (publiek toegankelijke plaats)	3	3	100,0%		
Diefstal geweld zonder wapen (openbare weg)	4	4	100,0%		
Diefstal geweld zonder wapen (pub. toegank. pl.)	3	3	100,0%	1	33,3%
Totaal	NVT	NVT	NVT	NVT	NVT

FE Andere

Criminele figuur / Geslacht	Totaal aantal feiten minstens 1 gekende verdachte	Mannen	%	Vrouwen	%
Terrorisme, extremisme en radicalisme	3	3	100,0%		
Cyberbelaging	9	8	88,9%	1	11,1%
Identiteitsfraude	12	7	58,3%	6	50,0%
Totaal	NVT	NVT	NVT	NVT	NVT



1.3. Aantal inbreuken volgens de leeftijd van de gekende verdachten (per hoofdcategorie)

Doordat bij eenzelfde feit zowel een minderjarige als een meerderjarige gekende verdachte betrokken kan zijn, is het mogelijk dat de som van de kolommen "Minderjarig" en "Meerderjarig" hoger is dan de waarde in de kolom "Totaal..." (zie ook de methodologische nota)

PZ DENDERLEEuw/HAALERT

2023

Hoofdcategorie / Leeftijd	Totaal aantal feiten minstens 1 gekende verdachte	Minderjarig	%	Meerderjarig	%
Drugs	111	21	18,9%	93	83,8%
Diefstal en afpersing	84	11	13,1%	81	96,4%
Misdr. tegen de lichamelijke integriteit	88	5	5,7%	85	96,6%
Vreemdelingenwetgeving	71	5	7,0%	67	94,4%
Bedrog	51	2	3,9%	50	98,0%
Misdr. tegen andere morele waarden en gevoelens	34	2	5,9%	32	94,1%
Informaticacriminaliteit	30	2	6,7%	29	96,7%
Misdr. tegen de openbare veiligheid	30	2	6,7%	28	93,3%
Wapens en springstoffen	29	4	13,8%	25	86,2%
Beschadigen van eigendom	19	1	5,3%	19	100,0%
Misdr. tegen gezag van de overheid	19	3	15,8%	16	84,2%
Milieu	16	1	6,3%	15	93,8%
Bevolkingsregister	14			14	100,0%
Misdr. tegen de openbare trouw	12			12	100,0%
Zedenmisdrijven	11	2	18,2%	9	81,8%
Voetbalwet	7			7	100,0%
Sociaal strafwetboek	4			4	100,0%
Andere bijzondere wetten	3	1	33,3%	2	66,7%
Dronkenschap en alcohol	2			2	100,0%
Economische wetgeving	2			2	100,0%
Jeugdbescherming	2	1	50,0%	1	50,0%
Misdr. tegen de persoonlijke vrijheid	2			2	100,0%
Arbeid	1			1	100,0%
Bescherming personen	1			1	100,0%
Hormonen en doping	1			1	100,0%
Misdr. tegen de familie	1			1	100,0%
Volksgezondheid	1			1	100,0%

GEREGISTREERDE CRIMINALITEIT: VERDACHTEN



Hoofdcategorie / Leeftijd	Totaal aantal feiten minstens 1 gekende verdachte	Minderjarig	%	Meerderjarig	%
Totaal	646	63	9,8%	600	92,9%



1.4. Aantal inbreuken volgens de leeftijd van de gekende verdachten (per criminele figuur)

Doordat bij eenzelfde criminele figuur zowel een minderjarige als een meerderjarige gekende verdachte betrokken kan zijn, is het mogelijk dat de som van de kolommen "Minderjarig" en "Meerderjarig" hoger is dan de waarde in de kolom "Totaal..." (zie ook de methodologische nota)

PZ DENDERLEEuw/HAALERT

2023

CF Diefstal vervoermiddel

Criminele figuur / Leeftijd	Totaal aantal feiten minstens 1 gekende verdachte	Meerderjarig	%
Autodiefstal	3	3	100,0%
Carjacking	1	1	100,0%
Fietsdiefstal	10	10	100,0%
Totaal	NVT	NVT	NVT

CF Inbraak

Criminele figuur / Leeftijd	Totaal aantal feiten minstens 1 gekende verdachte	Minderjarig	%	Meerderjarig	%
Woninginbraak	5	1	20,0%	5	100,0%
Inbraak in bedrijf of handelszaak	7	4	57,1%	7	100,0%
Inbraak in openbare of overheidsinstelling	2	2	100,0%	1	50,0%
Inbraak in gebouw (totaal)	14	7	50,0%	13	92,9%
Totaal	NVT	NVT	NVT	NVT	NVT



CF Diefstal andere

Criminele figuur / Leeftijd	Totaal aantal feiten minstens 1 gekende verdachte	Minderjarig	%	Meerderjarig	%
Diefstal met geweld zonder wapen	8			8	100,0%
Diefstal uit of aan voertuig	5	1	20,0%	5	100,0%
Grijpdiefstal	1			1	100,0%
Zakkenrollerij	1			1	100,0%
Winkeldiefstal	33	2	6,1%	32	97,0%
Diefstal met list	1			1	100,0%
Werfdiefstal	1			1	100,0%
Totaal	NVT	NVT	NVT	NVT	NVT

ICT-criminaliteit

Criminele figuur / Leeftijd	Totaal aantal feiten minstens 1 gekende verdachte	Minderjarig	%	Meerderjarig	%
Betaalkaartfraude	3	1	33,3%	3	100,0%
Phishing	13			13	100,0%
Totaal	NVT	NVT	NVT	NVT	NVT

CF Andere

Criminele figuur / Leeftijd	Totaal aantal feiten minstens 1 gekende verdachte	Minderjarig	%	Meerderjarig	%
Geweld tegen beroepen van algemeen belang	6	1	16,7%	5	83,3%
Beschadiging van auto	4			4	100,0%
Steekpartij	1			1	100,0%
Totaal	NVT	NVT	NVT	NVT	NVT

GEREGISTREERDE CRIMINALITEIT: VERDACHTEN



FE Intrafamiliaal geweld (IFG)

Criminele figuur / Leeftijd	Totaal aantal feiten minstens 1 gekende verdachte	Meerderjarig	%
IFG: fysiek, binnen het koppel	34	34	100,0%
IFG: fysiek, tegen afstammelingen	8	8	100,0%
IFG: fysiek, tegen andere leden	8	8	100,0%
IFG: seksueel, binnen het koppel	1	1	100,0%
IFG: psychisch, binnen het koppel	23	23	100,0%
IFG: psychisch, tegen afstammelingen	2	2	100,0%
IFG: psychisch, tegen andere leden	4	4	100,0%
IFG: economisch, binnen het koppel	4	4	100,0%
IFG: economisch, tegen andere leden	2	2	100,0%
Totaal	NVT	NVT	NVT

FE Hormonen en doping

Criminele figuur / Leeftijd	Totaal aantal feiten minstens 1 gekende verdachte	Meerderjarig	%
Humane doping	1	1	100,0%
Totaal	NVT	NVT	NVT

FE Drugs

Criminele figuur / Leeftijd	Totaal aantal feiten minstens 1 gekende verdachte	Minderjarig	%	Meerderjarig	%
Verkoop van cocaïne	6	1	16,7%	5	83,3%
Verkoop van synthetische drugs	6	1	16,7%	5	83,3%
Productie van cannabis (teelt)	1			1	100,0%
Verkoop van cannabis in grote hoeveelheid	1			1	100,0%
Totaal	NVT	NVT	NVT	NVT	NVT

FE Mensenhandel

Criminele figuur / Leeftijd	Totaal aantal feiten minstens 1 gekende verdachte	Meerderjarig	%
Mensenhandel - seksuele uitbuiting	1	1	100,0%
Totaal	NVT	NVT	NVT

GEREGISTREERDE CRIMINALITEIT: VERDACHTEN



FE Geweld in de publieke ruimte

Criminele figuur / Leeftijd	Totaal aantal feiten minstens 1 gekende verdachte	Minderjarig	%	Meerderjarig	%
Fysiek geweld (openbaar vervoer)	10	2	20,0%	9	90,0%
Fysiek geweld (openbare weg)	22	2	9,1%	20	90,9%
Fysiek geweld (publiek toegankelijke plaats)	11	1	9,1%	11	100,0%
Seksueel geweld (openbaar vervoer)	1			1	100,0%
Seksueel geweld (openbare weg)	1			1	100,0%
Seksueel geweld (andere openbare plaats)	1	1	100,0%		
Seksueel geweld (publiek toegankelijke plaats)	1			1	100,0%
Psychisch geweld (openbaar vervoer)	3	1	33,3%	2	66,7%
Psychisch geweld (openbare weg)	14	2	14,3%	12	85,7%
Psychisch geweld (publiek toegankelijke plaats)	3			3	100,0%
Diefstal geweld zonder wapen (openbare weg)	4			4	100,0%
Diefstal geweld zonder wapen (pub. toegank. pl.)	3			3	100,0%
Totaal	NVT	NVT	NVT	NVT	NVT

FE Andere

Criminele figuur / Leeftijd	Totaal aantal feiten minstens 1 gekende verdachte	Minderjarig	%	Meerderjarig	%
Terrorisme, extremisme en radicalisme	3			3	100,0%
Cyberbelaging	9	1	11,1%	8	88,9%
Identiteitsfraude	12			12	100,0%
Totaal	NVT	NVT	NVT	NVT	NVT



Deel 2: Niveau FEITVERDACHTEN (telling van het aantal combinaties verdachte-feit)

2.1. Aantal feitverdachten volgens het geslacht van de gekende verdachten (Top 5 van hoofdcategorieën)

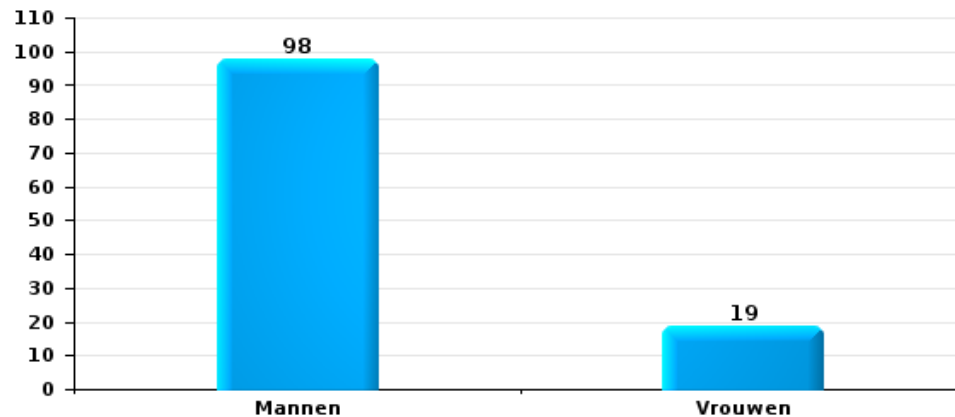
Indien eenzelfde verdachte meerdere feiten heeft gepleegd in de beschouwde periode, dan wordt hij ook meerdere keren geteld (zie ook de methodologische nota)

PZ DENDERLEEUV/HAALTERT

2023

Diefstal en afpersing

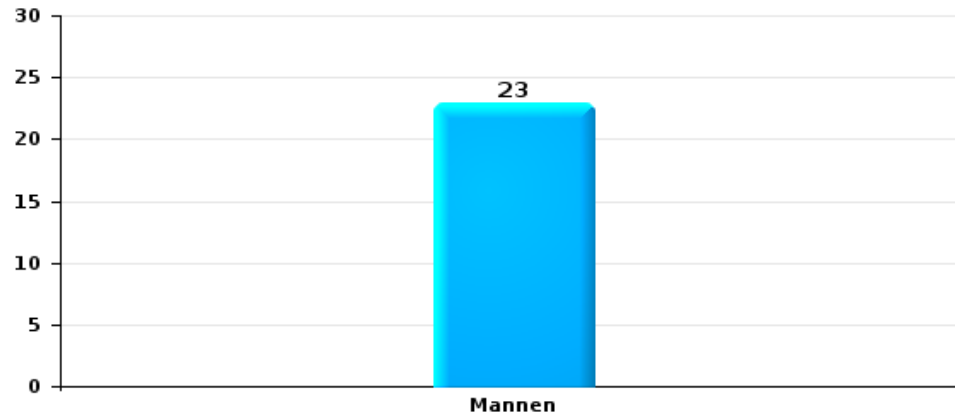
Aantal feitverdachten volgens geslacht





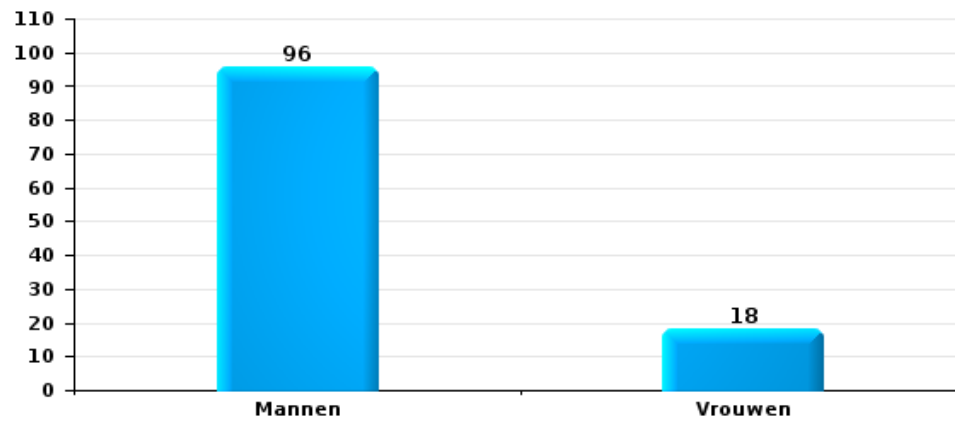
Beschadigen van eigendom

Aantal feitverdachten volgens geslacht



Misd. tegen de lichamelijke integriteit

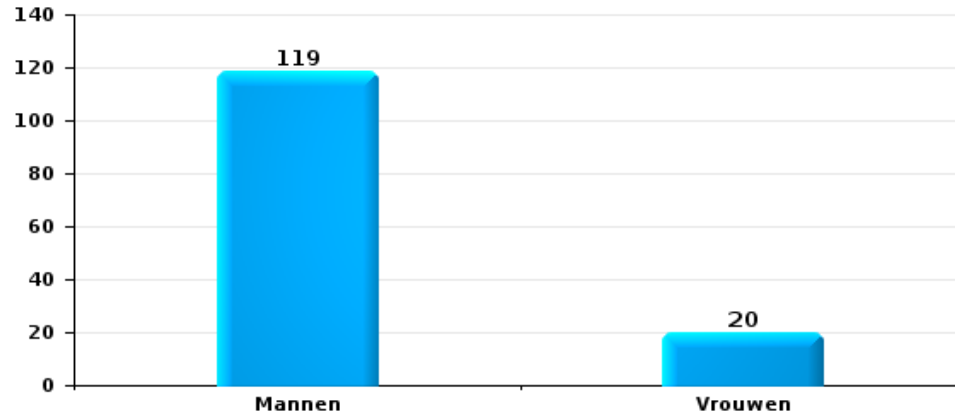
Aantal feitverdachten volgens geslacht





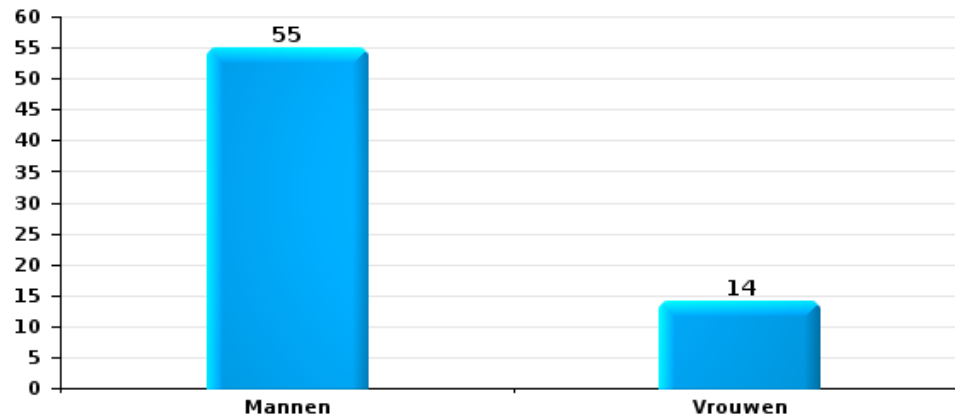
Drugs

Aantal feitverdachten volgens geslacht



Bedrog

Aantal feitverdachten volgens geslacht





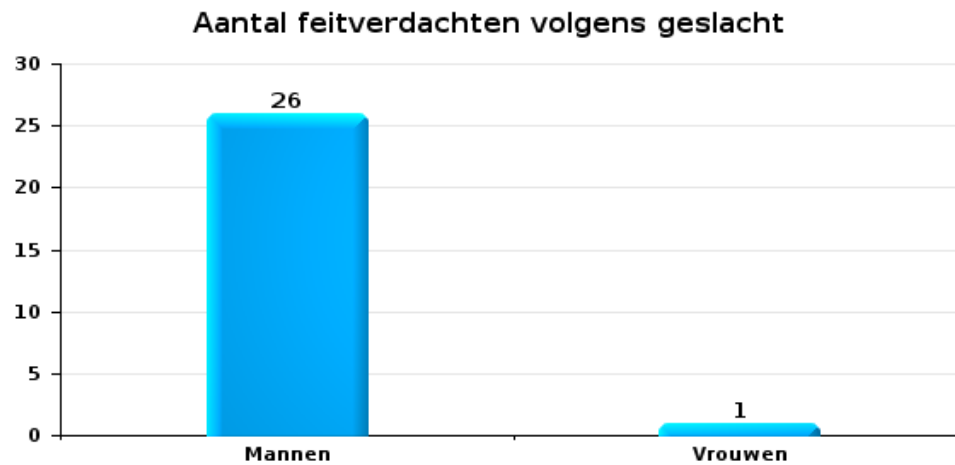
2.2. Aantal feitverdachten volgens het geslacht van de gekende verdachten (Top 5 van criminele figuren)

Indien eenzelfde verdachte meerdere feiten heeft gepleegd in de beschouwde periode, dan wordt hij ook meerdere keren geteld (zie ook de methodologische nota)

PZ DENDERLEEuw/HAALERT

2023

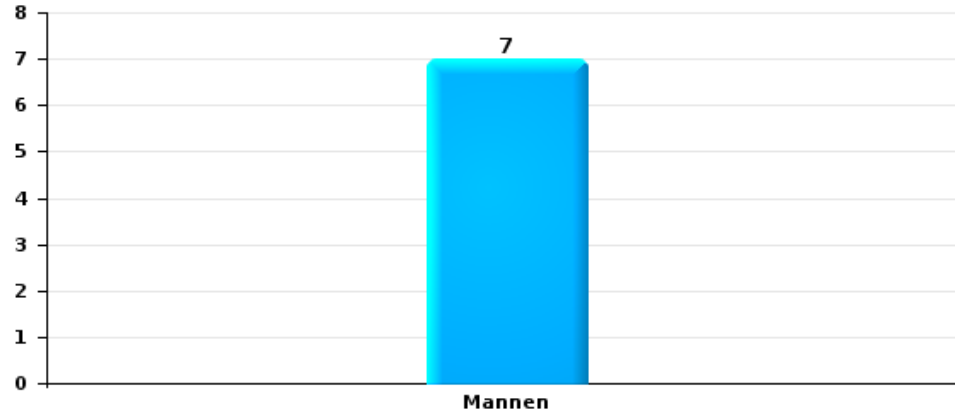
Inbraak in gebouw (totaal)





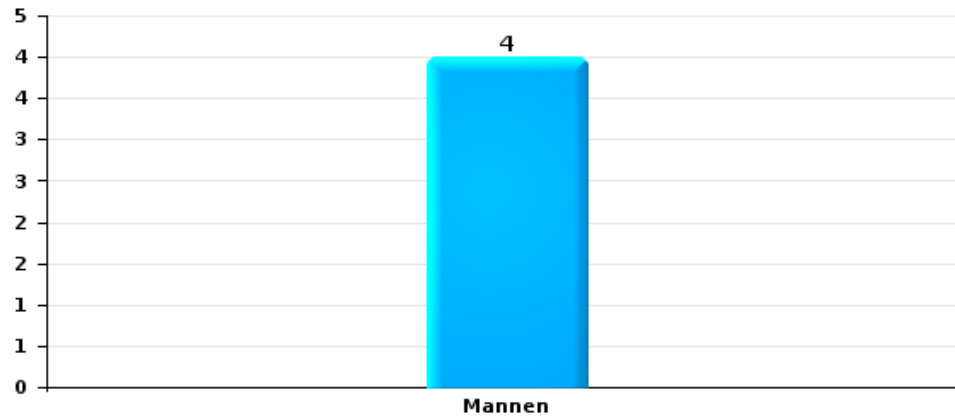
Diefstal uit of aan voertuig

Aantal feitverdachten volgens geslacht



Beschadiging van auto

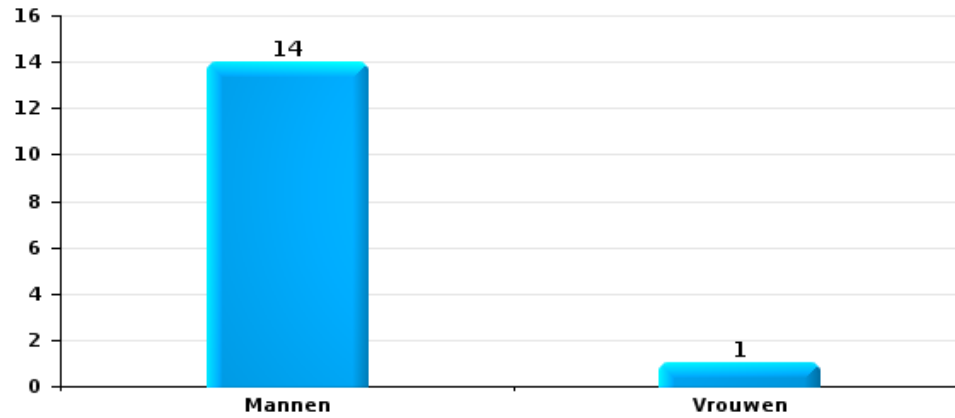
Aantal feitverdachten volgens geslacht





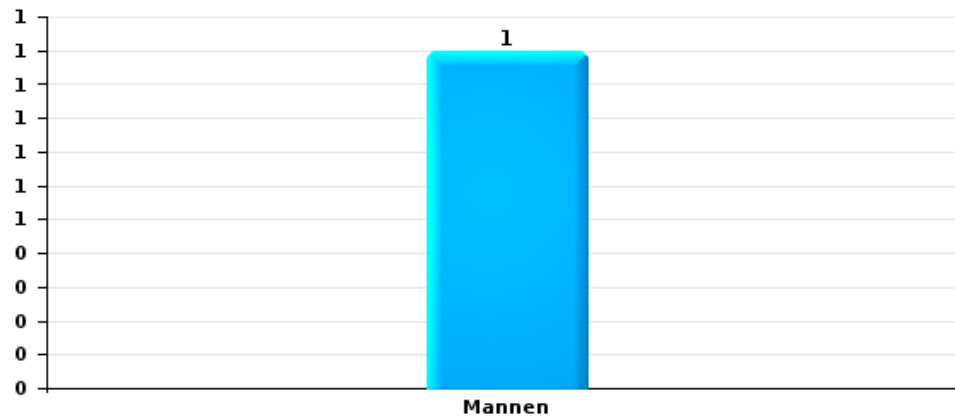
Fietsdiefstal

Aantal feitverdachten volgens geslacht



Zakkenrollerij

Aantal feitverdachten volgens geslacht





2.3. Aantal feitverdachten volgens de leeftijd van de gekende verdachten (Top 5 van hoofdcategorieën)

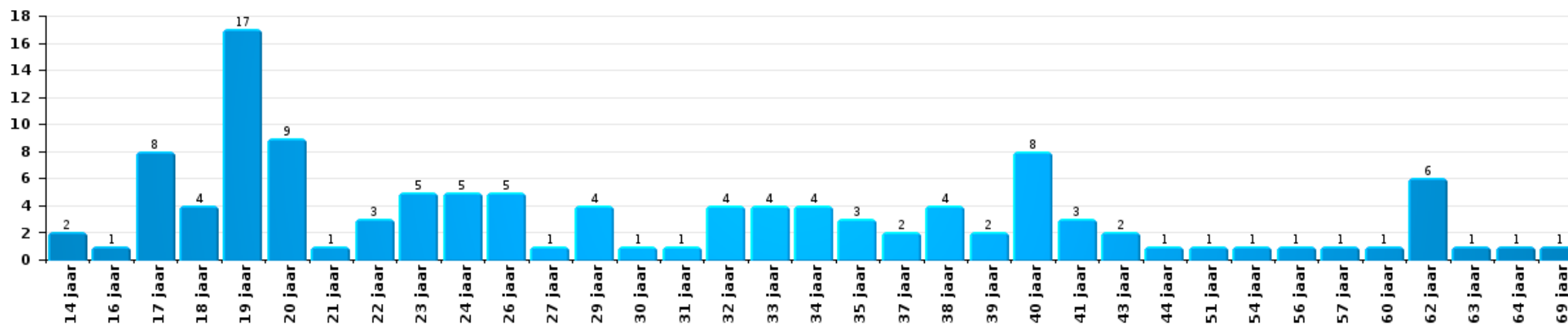
1) Indien eenzelfde verdachte meerdere feiten heeft gepleegd in de beschouwde periode, dan wordt hij ook meerdere keren geteld, al dan niet in dezelfde leeftijdscategorie; 2) Verdachten jonger dan 14 jaar en ouder dan 90 jaar zijn niet weergegeven in de tabel (zie ook de methodologische nota)

PZ DENDERLEEuw/HAALERT

2023

Diefstal en afpersing

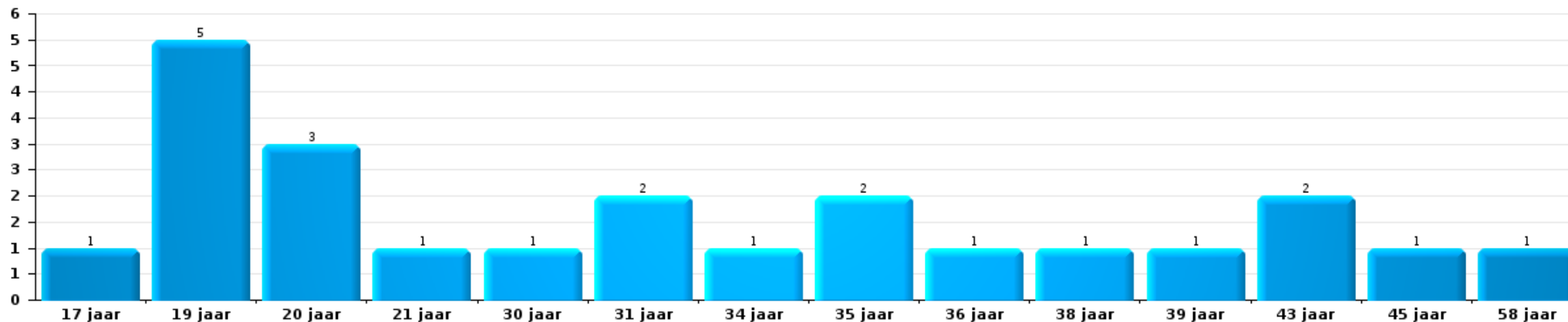
Aantal feitverdachten volgens leeftijd (chronologisch)





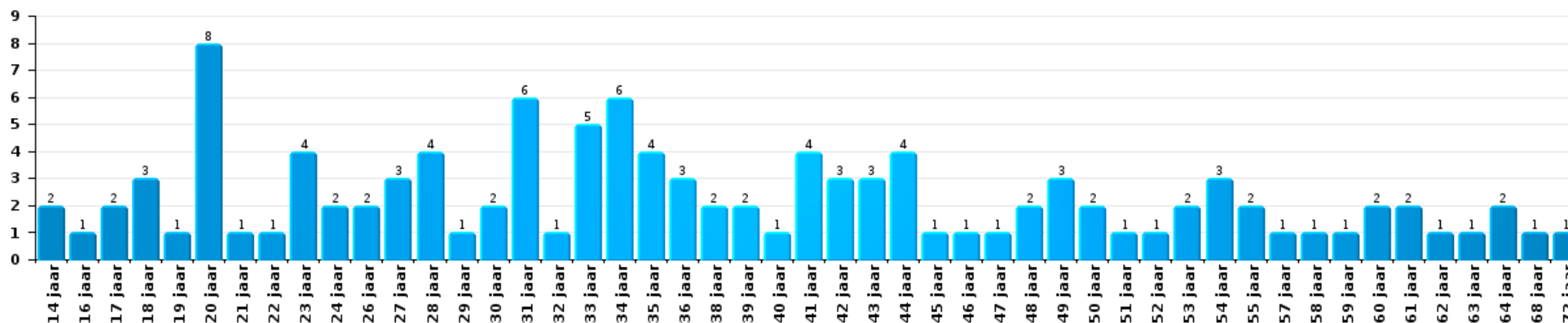
Beschadigen van eigendom

Aantal feitverdachten volgens leeftijd (chronologisch)



Misdr. tegen de lichamelijke integriteit

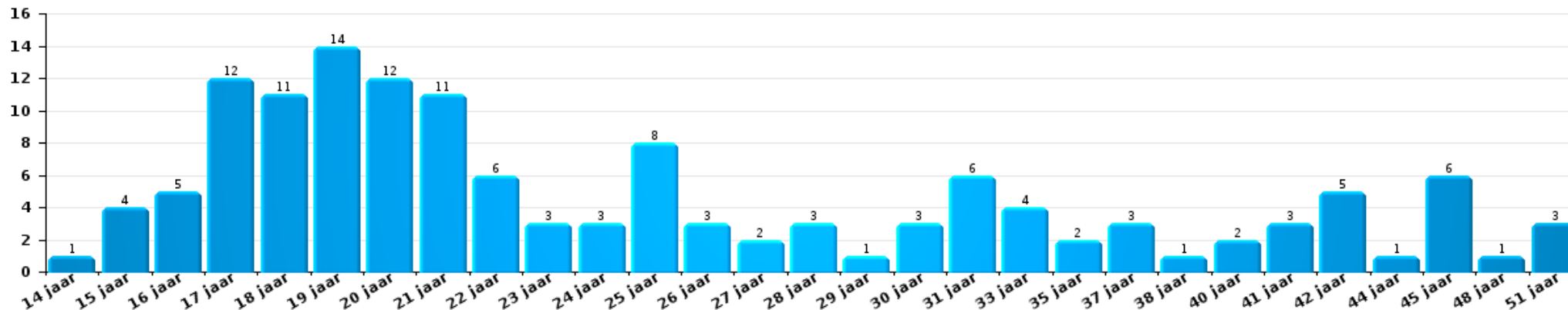
Aantal feitverdachten volgens leeftijd (chronologisch)





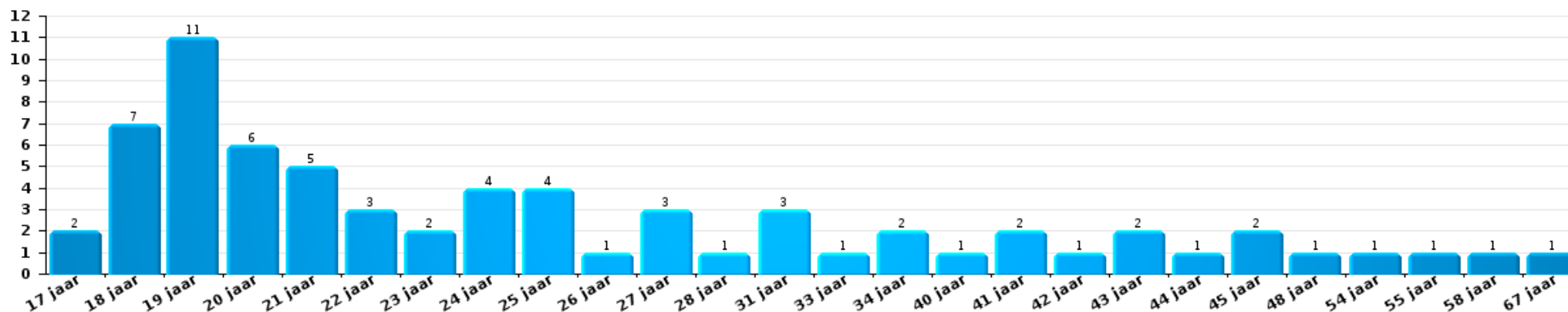
Drugs

Aantal feitverdachten volgens leeftijd (chronologisch)



Bedrog

Aantal feitverdachten volgens leeftijd (chronologisch)





2.4. Aantal feitverdachten volgens de leeftijd van de gekende verdachten (Top 5 van criminele figuren)

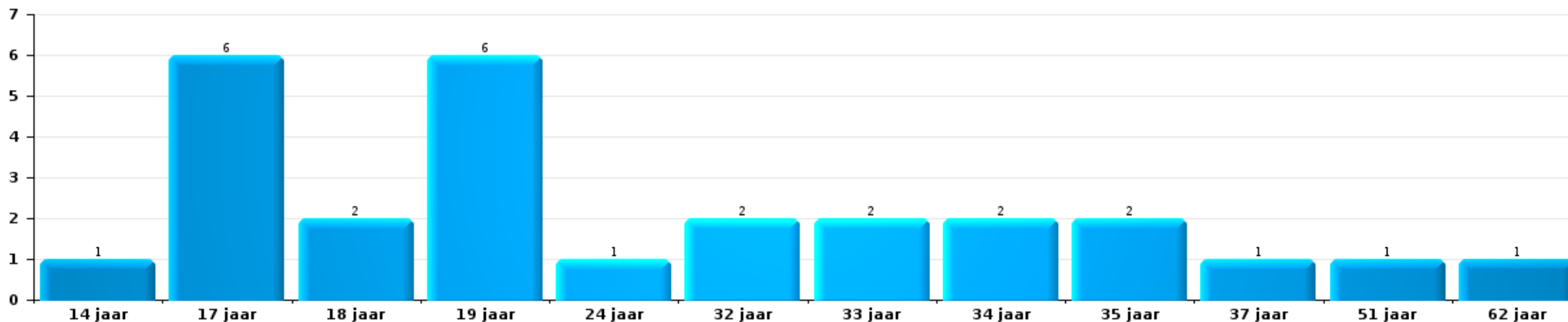
1) Indien eenzelfde verdachte meerdere feiten heeft gepleegd in de beschouwde periode, dan wordt hij ook meerdere keren geteld, al dan niet in dezelfde leeftijdscategorie - 2) Verdachten jonger dan 14 jaar en ouder dan 90 jaar zijn niet weergegeven in de tabel (zie ook de methodologische nota)

PZ DENDERLEEuw/HAALERT

2023

Inbraak in gebouw (totaal)

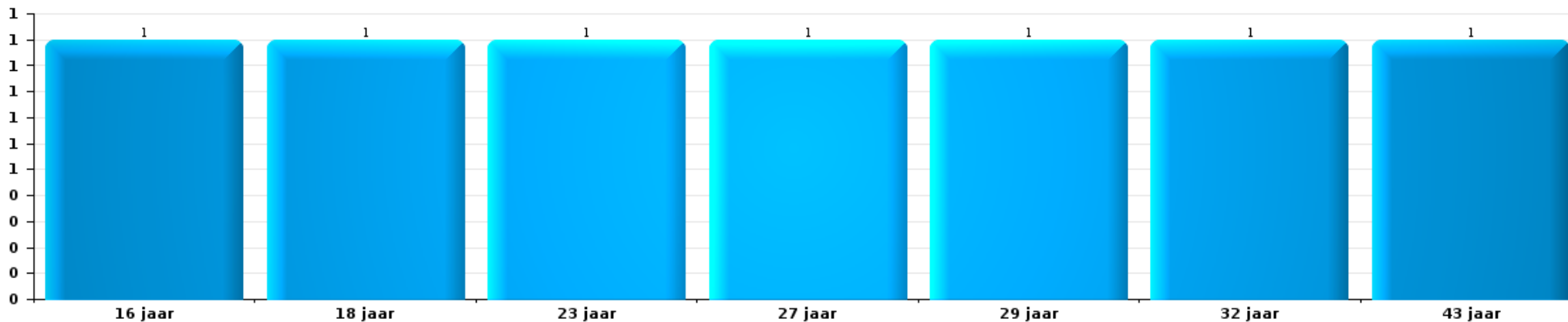
Aantal feitverdachten volgens leeftijd (chronologisch)





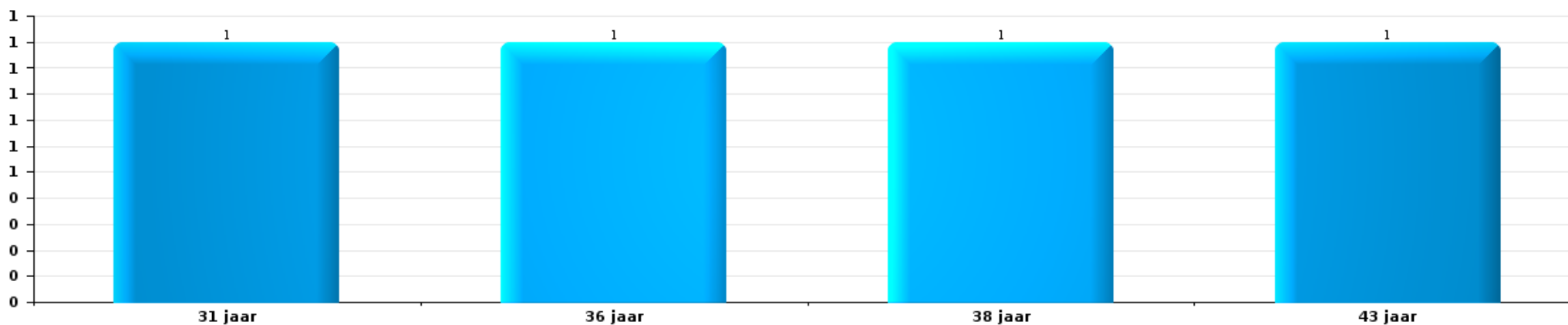
Diefstal uit of aan voertuig

Aantal feitverdachten volgens leeftijd (chronologisch)



Beschadiging van auto

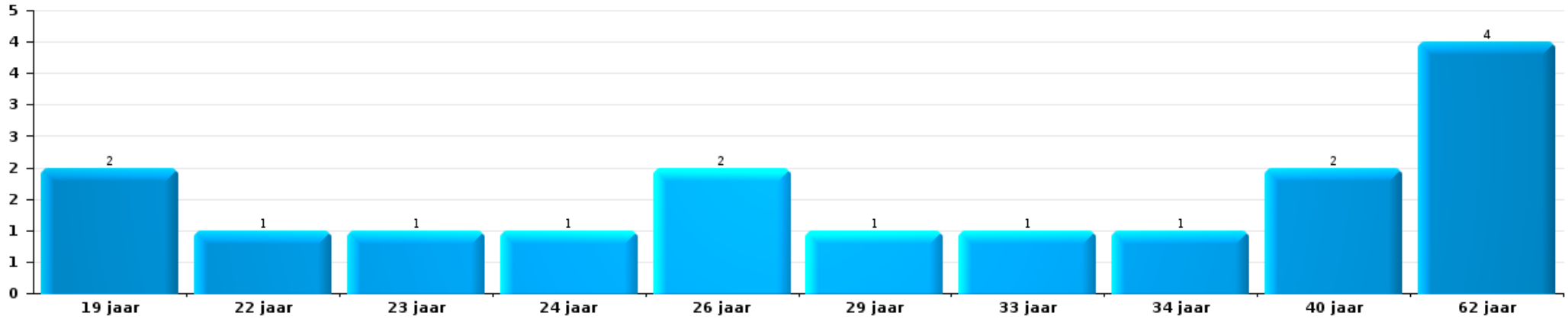
Aantal feitverdachten volgens leeftijd (chronologisch)





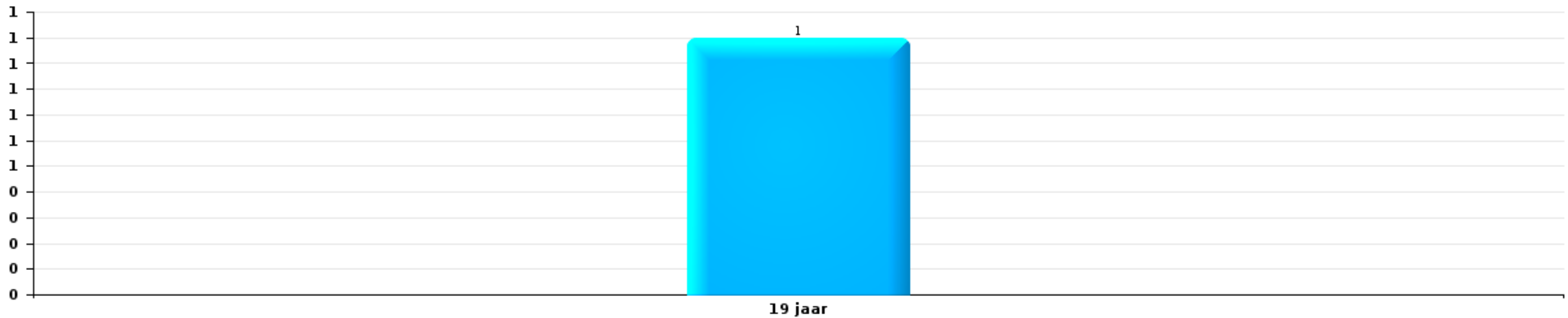
Fietsdiefstal

Aantal feitverdachten volgens leeftijd (chronologisch)



Zakkenrollerij

Aantal feitverdachten volgens leeftijd (chronologisch)



POLITIËLE CRIMINALITEITSSTATISTIEKEN

PLEEGPLAATS: POLITIEZONE

PZ DENDERLEEUW/HAALTERT

***Bijlage I: Detailrapport per misdrijfcategorie
Strafwetboek***



PZ DENDERLEEUV/HAALERT

Inbreuk Strafwetboek

Misdr. tegen de lichamelijke integriteit

			2000	2013	2014	2015	2016	2017	2018	2019	2020	2021	2022	2023	
Moord	Vergiftiging (moord)	Pog.						1							
		Vol.													1
	Andere	Pog.			1	1	1				1			1	1
		Subtotaal			1	1	1	1	1		1			1	2
Doodslag	Niet nader bepaald	Vol.		2											
	Andere	Pog.		2	1	1	7	2		3	2	3	1		
	Subtotaal			4	1	1	7	2		3	2	3	1		
Marteling en mishandeling	Onmenselijke behandeling	Vol.							1				1	2	
	Onterende behandeling	Vol.			1							1			
	Subtotaal				1				1			1	1	2	
Opz. slagen en/of verwondingen binnen familie	Tussen partners of ex-partners	Vol.	15	66	63	63	74	60	64	81	87	77	68	84	
	Bij algemene familiale moeilijkheden	Vol.	37												
	Door de ouders op een minderjarige	Vol.	4	14	10	1	6	7	4	6	10	4	7	14	
	Tegen de ouders	Vol.	3	8	11	8	11	3	9	12	11	12	11	11	
	Tegen andere bloedverwanten in opgaande of zijlijn	Vol.	2	7	3	6	10	7	3	5	5	3	6	4	
	Subtotaal		61	95	87	78	101	77	80	104	113	96	92	113	
Opz. slagen en/of verwondingen buiten familie	Vechtpartij (=wederzijdse slagen)	Vol.	15	28	28	23	30	31	23	26	23	20	19	35	
	Slagen aan politie-ambtenaar	Vol.	3		4	8	4	3	1		4	6	2	2	
	Op een minderjarige door gezaghebbend persoon	Vol.		9	5	8	3		5		4	1	3	3	
	Op een minderjarige hoedanigheid dader onbekend	Vol.	6	8	3	3	4	2	7	6	2	9	3	8	
	Op kwetsbaar persoon door gezaghebbend persoon	Vol.					1								
	Op kwetsbaar persoon (hoedanigheid dader onbekend)	Vol.		1											
	Op minderjarige dr samenwonende zonder gezagsrel.	Vol.										2		3	
	Slagen aan personeel openbaar vervoer	Vol.		2	2	9	3	5	4	1	6	5	4	7	
	Slagen aan personeel andere openbare dienst	Vol.			1	2		1	1	1	1		2	1	
	Slagen aan medisch beroep	Vol.				1	1				1		1		
	Slagen aan personeel onderwijsinstelling	Vol.												1	
	Niet nader bepaald	Vol.	81	56	69	51	66	50	46	47	47	29	39	59	
	Subtotaal		105	104	112	105	112	92	87	82	87	73	72	119	
Schuldig verzuim		Vol.		1			1						1	1	
	Subtotaal			1			1						1	1	

Misdr. tegen de lichamelijke integriteit

			2000	2013	2014	2015	2016	2017	2018	2019	2020	2021	2022	2023
Andere opzet. misdr. tg. lichamelijke integriteit	Onthouding verzorging van kind/kwetsbaar persoon	Vol.		2			2		1					
	Verlaten kind of kwetsbaar persoon	Vol.					1							1
	Achterlaten van een kind in behoeftige toestand	Vol.	1											
	Toediening van schadelijke stoffen	Vol.		1	1	1		3		1	1		2	
	Vergiftiging voedingswaren	Vol.					1							
	Kwaadwillige belemmering van het verkeer	Vol.	5	1			1	1		1			1	
	Feitelikheden en lichte geweld daden	Vol.	7	3	3	4	3						1	1
	Subtotaal		13	7	4	5	8	4	1	2	1	1	4	3
Onopzet. misdr. tg. lichamelijke integriteit	Onopzettelijke slagen en/of verwondingen	Vol.	12	1	1	1	3	1	1	2				
	Verzuim van onderhoud kind of kwetsbaar persoon	Vol.								1				
	Hondenbeet	Vol.		2	4	3	4	2	2	4	5	7	4	4
	Niet nader bepaald	Vol.	2											
	Subtotaal		14	3	5	4	7	3	3	7	5	7	4	4
	Totaal		193	214	210	195	237	179	172	199	208	181	176	244

Misdr. tegen de persoonlijke vrijheid

			2000	2013	2014	2015	2016	2017	2018	2019	2020	2021	2022	2023
Gijzeling		Vol.			1									
		Subtotaal			1									
Ontvoering van minderjarige of kwetsbaar persoon	Ouderlijke ontvoering	Vol.											2	
		Vol.	1					1					1	
	Andere ontvoering	Pog.			1							1	2	
	Subtotaal		1		1			1				1	5	
Vrijheidsberoving door particulier		Vol.			1	1		2	3	2	7	2	1	3
		Pog.							2					
	Subtotaal				1	1		2	5	2	7	2	1	3
	Totaal		1		3	1		3	5	2	7	3	6	3

Zedenmisdrijven

			2000	2013	2014	2015	2016	2017	2018	2019	2020	2021	2022	2023
Verkrachting zonder de dood tot gevolg	Slachtoffer <10j	Vol.	1	2	1		3		2	2	1	3	1	
	Slachtoffer 10j - 14j	Vol.	2		1	2		4			1			



Zedenmisdrijven

			2000	2013	2014	2015	2016	2017	2018	2019	2020	2021	2022	2023
	Slachtoffer 14j - 16j	Vol.				2	2	1	1					
	Slachtoffer 16j - 18j	Vol.		2			1		1		2			
	Slachtoffer meerderjarig	Vol.	4	4	1	4		2	3	2	2	6	1	
		Pog.					1					1		
	Subtotaal		7	8	3	8	7	7	7	4	6	10	2	
Verkrachting zonder de dood tot gevolg (nwSSW)	Slachtoffer <16j	Vol.												5
	Slachtoffer 16j - 18j	Vol.												2
	Slachtoffer meerderjarig	Vol.											6	2
		Subtotaal											6	9
Aanranding eerbaarheid met geweld / bedreiging	Slachtoffer < 16j	Vol.		1		1								
	Slachtoffer 16j - 18j	Vol.						1						
	Slachtoffer meerderjarig	Vol.		1	3		1	2	2	1	2	3	1	
		Subtotaal		2	3	1	1	3	2	1	2	3	1	
Aanranding eerbaarheid zonder geweld / bedreiging	Slachtoffer < 16j	Vol.	3	6	6	4	6	5	4	5	4	5	3	
	Slachtoffer 16j - 18j	Vol.			1		1		1		1		1	
		Pog.									1			
	Slachtoffer leeftijd onbekend	Vol.		3	2	2		2	1	3			5	
		Pog.											1	
	Subtotaal		3	9	9	6	7	7	6	8	6	11	4	
Aantasting seksuele integrit. zonder dood (nwSSW)	Slachtoffer <16j	Vol.									1		5	6
	Slachtoffer 16j - 18j	Vol.											2	2
	Slachtoffer meerderjarig	Vol.											2	9
		Subtotaal									1		9	17
Aantasting seksuele integriteit-onbepaald (nwSSW)	Vol.											1		
	Subtotaal											1		
Kinderpornografie	Bezit	Vol.			1		1	2	1	2	1	1		
	Verspreiding	Vol.				2	2	2	5	8	6	5	1	
	Toegang kinderporno via technologie	Vol.									1			
	Niet nader bepaald	Vol.						1						
		Subtotaal			1	2	3	5	6	10	8	6	1	
Pornografie	Vol.	1			1	1	1						1	
	Subtotaal		1		1	1	1						1	



Zedenmisdrijven

			2000	2013	2014	2015	2016	2017	2018	2019	2020	2021	2022	2023
Aanzetting tot ontucht	Slachtoffer minderjarig	Vol.		2		1	2	4	2	1	4	3	3	
		Pog.							1					
	Slachtoffer meerderjarig	Vol.		1					1			1		
	Andere reclame voor ontucht	Vol.			1									
	Niet nader bepaald	Vol.	3											
	Subtotaal		3	3	1	1	2	4	4	1	4	4	3	
Uitbuiting van iemands ontucht	Slachtoffer meerderjarig	Vol.						1	1					
	Subtotaal							1	1					
Openbare zedenschennis	Handelingen (exhibitionisme, enz.)	Vol.	4	2	5	2	3	2	9		12	4	2	
	Geschriften, afbeeldingen, voorwerpen	Vol.	1			2	6	4	3	3	2	1		
		Pog.				1								
	Schunnigheden in het openbaar	Vol.									1			
	Exhibitionisme (nwSSW)	Vol.												2
	Extreem pornograf. of gewelddadige inhoud (nwSSW)	Vol.												
	Subtotaal		5	2	5	3	5	8	13	3	15	5	2	3
Voyeurisme	Observatie/opname van naaktheid of intimiteit	Vol.		1			1	2	1	4	1			
		Vol.							2	1		3	1	
	Verspreiding opname naaktheid of intimiteit	Pog.								1				
	Subtotaal		1			1	2	3	6	1	3	1		
Voyeurisme via technisch/ander hulpmiddel (nwSSW)	Slachtoffer <16j	Vol.												1
	Slachtoffer meerderjarig	Vol.												2
	Subtotaal													3
Verspreiding van seksueel getinte inhoud (nwSSW)	Slachtoffer meerderjarig	Vol.										1		
	Subtotaal											1		
Versprei. seks. inhoud kwaad opzet/winst (nwSSW)	Slachtoffer <16j	Vol.												1
	Slachtoffer 16j - 18j	Vol.												1
	Slachtoffer meerderjarig	Vol.											1	3
	Subtotaal												1	5
Grooming (contact via ICT met minderjarige < 16 j)	Vol.				2	2	2			1	1	2		
	Subtotaal				2	2	2			1	1	2		
Grooming online - met ICT (nwSSW)	Slachtoffer <16j	Vol.											1	3
	Slachtoffer 16j - 18j	Vol.											1	1
	Subtotaal												2	4



Zedenmisdrijven

			2000	2013	2014	2015	2016	2017	2018	2019	2020	2021	2022	2023
Seks. uitbuiting minderjarigen-prostitutie (nwSSW)	Aanzetten plegen van ontucht/prostit. (nwSSW)	Vol.												2
	Werven voor ontucht/prostit. (nwSSW)	Vol.												1
		Subtotaal												3
Beelden seksueel misbruik minderjarigen (nwSSW)	Productie/verspreid. beelden seks. misbr. (nwSSW)	Vol.											1	2
	Bezitten/verwerven beelden seks. misbruik (nwSSW)	Vol.												1
		Subtotaal											1	3
		Totaal	19	25	22	24	29	40	42	34	44	45	35	47

Misd. tegen andere morele waarden en gevoelens

			2000	2013	2014	2015	2016	2017	2018	2019	2020	2021	2022	2023	
Belaging	Pesterij per telefoon (OLD)	Vol.	9												
		Vol.	2	73	85	63	64	79	49	74	72	82	100	100	
		Pog.	1												
		Subtotaal	12	73	85	63	64	79	49	74	72	82	100	100	
Grafschennis		Vol.									1	2			
		Pog.							1						
		Subtotaal							1		1	2			
Schending van het beroepsgeheim		Vol.				2		1			1		2	1	
		Subtotaal				2		1			1		2	1	
Schending van de eer	Laster en eerroof	Vol.	6	21	22	13	22	22	25	24	27	30	31	22	
	Lasterlijke aangifte	Vol.	1	2	1	1	1	2	1						
	Lasterlijke aantijging	Vol.	2	4	5	1	1	3			3		1	1	
	Kwaadwillige ruchtbaarmaking	Vol.	1						1					1	
	Beledigingen (Wanbedrijf)	Vol.	11	14	12	7	9	7	10	11	5	5	10	6	
	Niet nader bepaald	Vol.							1			1		1	
		Subtotaal	21	41	40	22	33	35	37	38	33	36	44	28	
Persoonlijke levensfeer	Woonstschennis door particulier	Vol.	17	4	13	11	8	4	7	11	4	3	3	6	
		Vol.		2	4	3	7	1	4	3	4	2	1	1	
	Schending van het briefgeheim	Pog.			1										
		Subtotaal	17	6	18	14	15	5	11	14	8	5	4	7	
Nachtlawaaï		Vol.	39	2	3				18	4	1		1	5	
		Subtotaal	39	2	3				18	4	1		1	5	



Misdr. tegen andere morele waarden en gevoelens

			2000	2013	2014	2015	2016	2017	2018	2019	2020	2021	2022	2023
Schenden van communicatie door particulier	Vol.				1									1
	Subtotaal			1										1
Misbruik zwakheden personen	Vol.			2										
	Subtotaal			2										
Cyberlokking (lokken van minderjarige via ICT)	Vol.											1		
	Subtotaal											1		
Bezetting andermans goed (kraken)	Binnendringen/bezetten/verblijven (niet bewoond)	Vol.						2				1		2
	Binnendringen/bezetten/verblijven (bewoond)	Vol.									1			
	Subtotaal							2		1	1			2
	Totaal		89	122	149	99	114	119	119	130	117	127	151	144

Misdr. tegen het juridisch statuut van het kind

			2000	2013	2014	2015	2016	2017	2018	2019	2020	2021	2022	2023
Niet-afgeven van kinderen	Door de ouders	Vol.	4	1			1		1		8			1
	Door persoon ermee belast	Vol.								1				
	Subtotaal		4	1		1	1	1	1	8				1
	Totaal		4	1		1	1	1	1	8				1

Diefstal en afpersing

			2000	2013	2014	2015	2016	2017	2018	2019	2020	2021	2022	2023
Diefstal met vzo	Met geweld	Vol.	3	10	4	8	9	8	11	5	5	5	1	5
		Pog.		1		1	1	1	1		1	1	1	1
	Zonder geweld	Vol.	92	156	168	172	117	131	84	108	75	79	99	79
		Pog.	35	69	73	68	62	43	49	51	40	47	45	60
	Subtotaal		130	236	245	249	189	183	145	164	121	132	146	145



Diefstal en afpersing

			2000	2013	2014	2015	2016	2017	2018	2019	2020	2021	2022	2023
Diefstal zonder vzo	Met geweld	Vol.	3	3	3	4	4	4	4	5	7	3	8	6
		Pog.		1		2					2		1	
	Zonder geweld, Zakkenrollerij	Vol.	8	16	11	13	6	14	10	12	12	6	5	9
		Pog.												1
	Zonder geweld, Gebruiksdiefstal	Vol.		3	1		2	3				1		1
	Zonder geweld, Huisdiefstal	Vol.	1	11	10	11	9	9	2	4	8	5	8	7
		Pog.											1	
	Zonder geweld	Vol.	367	311	296	385	310	266	290	284	222	241	249	234
		Pog.	3	11	19	5	9	9	7	6	11	12	11	15
			Subtotaal	382	353	342	421	338	304	316	311	262	268	283
Diefstal niet nader bepaald	Vol.	75								1	1			
	Pog.	28												
	Subtotaal	103								1	1			
Afpersing	Vol.	1	4	2	2		5	3	6	11	1	5	6	
	Pog.		2	5	6	8	2	16	13	9	5	12	6	
	Subtotaal	1	6	7	8	8	7	19	19	20	6	17	12	
		Totaal	616	595	594	678	535	494	480	494	404	407	446	430

Bedrog

			2000	2013	2014	2015	2016	2017	2018	2019	2020	2021	2022	2023
Witwassen	Vol.	1	4	7	2	3	4	7	3	13	10	11	24	
	Pog.					1				1			2	
	Subtotaal	1	4	7	2	3	5	7	3	14	10	11	26	
Heling	Gewone heling	Vol.	1	2	2	1	1		4	1	2	3	3	
	Gekwalificeerde heling	Vol.	4											
	Niet nader bepaald	Vol.	1											
	Subtotaal	6	2	2	1	1	4	1	2	3	3			
Flessentrekkerij	Brandstof / smeerolie	Vol.	1	2	1									
	Dranken en spijzen	Vol.			1		2			1		1		
	Huurrijtuig	Vol.	1						2	1	1	1	1	
	Logies	Vol.										1		
	Subtotaal	2	2	1	1	2	2	2	2	1	3	1		

Bedrog

			2000	2013	2014	2015	2016	2017	2018	2019	2020	2021	2022	2023
Verduistering en bedrieglijke vernietiging	Bedrieglijke verberging	Vol.	229	8	18	6	4	9	11	5	7	18	17	13
	Van geld, papieren, enz.	Vol.	1							1		1		1
	Van in beslag genomen voorwerpen	Vol.	1		1	1	1		1				1	
	Van nalatenschap	Vol.												1
	Niet nader bepaald	Vol.	7	2	1	6		2		3	3			
	Subtotaal		238	10	20	13	5	11	12	9	10	19	18	15
Oplichting	Internetfraude	Vol.		34	34	33	53	47	52	93	209	143	86	93
		Pog.		8	13	22	40	12	11	11	29	17	7	9
	Oplichting zonder internet	Vol.		18	30	33	26	15	21	23	19	19	17	12
		Pog.		17	17	11	9	17	7	16	10	2	2	2
	Niet nader bepaald	Vol.	29											
	Pog.	5												
	Subtotaal		34	77	94	99	128	91	91	143	267	181	112	116
Bedriegerij	Verkochte waren / geleverd werk	Vol.	3		1				2					
	Subtotaal		3		1				2					
Misbruik van vertrouwen en verwante misdr.	Misbruik van vertrouwen	Vol.	13	16	18	23	24	22	22	14	18	14	24	16
	Misbruik van zwakheden	Vol.	2	1		1	1	1			1		1	2
	Subtotaal		15	17	18	24	25	23	22	14	19	14	25	18
Misbruik van maatschappelijk vermogen	Door vennootschappen	Vol.						1				1		
	Niet nader bepaald	Vol.											1	
	Subtotaal							1				1	1	
Misdr. ivm insolventie	Door derden	Vol.								1				1
	Door de schuldenaar	Vol.		2										
	Niet nader bepaald	Vol.		9	15	11	3	1	6	5	1			
	Subtotaal			11	15	11	3	1	6	6	1			1
Bedrieglijk onvermogen	Vol.			1										
	Subtotaal			1										
Ongedekte cheques	Vol.	6				2								
	Pog.	1												
	Subtotaal	7				2								
	Totaal	306	123	159	151	167	132	146	178	315	229	173	177	

Beschadigen van eigendom



Beschadigen van eigendom

			2000	2013	2014	2015	2016	2017	2018	2019	2020	2021	2022	2023	
Opzettelijke brandstichting	In een bewoonde plaats (bij dag)	Vol.	1				1		1	1	1				
		Pog.			1										
	In een bewoonde plaats (bij nacht)	Vol.	1						1			1			
		Pog.							1						
	in een bewoonde plaats (onbepaald tijdstip)	Vol.				1									
		Pog.													
	In een andere plaats (bij dag)	Vol.		7		2	2	1	1	1	1	2	2	1	1
		Pog.		1					1						
In een andere plaats (bij nacht)	Vol.	1				2	3			1	1	2	1		
	Pog.														
In een andere plaats (onbepaald tijdstip)	Vol.		3			1	1			1		1		2	
	Pog.														
Niet nader bepaald	Vol.	3	1												
	Subtotaal		6	12	1	3	6	8	2	4	5	5	2	3	
Opzettelijke vernieling door ontploffing	In een andere plaats (bij nacht)	Vol.									1				
		Pog.													
Subtotaal											1				
											1				
Onopzettelijke brandstichting		Vol.	25	34	16	12	31	25	20	20	14	6	4	7	
		Subtotaal	25	34	16	12	31	25	20	20	14	6	4	7	
Vernieling, onbruikbaarmaking, beschadiging	Met vzo	Vol.	61	1	1	1	2		2	1		1			
	Vernieling van landbouwgoederen	Vol.	1	1	1	1					1			1	
		Pog.													
	Niet nader bepaald	Vol.	42		1						1				
Subtotaal		104	2	3	2	3		2	2	2	1	1	1		
Vandalisme	Op voertuigen	Vol.	66	100	81	88	80	67	121	76	78	66	88	69	
		Pog.							2						
	Op andere roerende goederen	Vol.	63	34	28	17	17	19	12	14	19	24	12	14	
		Pog.	1												
	Graffiti	Vol.	2	2	5	5	2		3	11	14	4	14	5	
		Pog.													
	Andere vernielingen op onroerende goederen	Vol.	35	74	81	62	75	69	66	84	63	57	53	57	
		Pog.	1				1								
Beschadiging van afsluiting	Vol.	7	7	5	4		5	3	1	4	4	6	3		
	Pog.														
Subtotaal		175	217	200	176	175	160	207	186	178	155	173	148		
Totaal		310	265	220	193	215	193	231	212	199	167	180	158		

Misdr. tegen de openbare veiligheid

			2000	2013	2014	2015	2016	2017	2018	2019	2020	2021	2022	2023
Criminele organisatie		Vol.					1				1	1		
		Subtotaal					1				1	1		



Misd. tegen de openbare veiligheid

		2000	2013	2014	2015	2016	2017	2018	2019	2020	2021	2022	2023
Vereniging van misdadigers	Vol.		1	3	6	4					2	1	
	Subtotaal		1	3	6	4					2	1	
Ontvluchting van gevangenen	Gewone ontvluchting	Vol.			1						1	1	7
	Niet teruggekeerd uit verlof	Vol.	1										
	Niet naleving elektronisch toezicht	Vol.	2	9	2	4	7	3		2	5	1	4
	Subtotaal		3	9	3	4	7	3		2	6	2	11
Bedreigingen	Bedreiging met een aanslag	Vol.			1				2	8	5		
	Mondeling	Vol.	91	76	50	51	52	47	74	60	29	51	40
	Schriftelijk	Vol.	4	29	17	20	17	17	27	16	34	13	18
	Door gebaren, zinnebeelden	Vol.	17	28	28	31	32	18	22	17	15	25	12
	Bommelding	Vol.		1		1	2			3	1		4
	Niet nader bepaald	Vol.	4	1	2	2				1			
	Subtotaal	118	150	135	98	105	103	82	125	105	84	89	74
	Totaal	118	154	147	107	114	110	85	125	108	93	92	85

Misd. tegen gezag van de overheid

		2000	2013	2014	2015	2016	2017	2018	2019	2020	2021	2022	2023
Geweld tegen overheidspersonen	Vol.		3		1	1		1	3	1		1	
	Subtotaal		3		1	1		1	3	1		1	
Weerspannigheid	Gewapende weerspannigheid	Vol.	1	1	1	2			2	2	2	1	3
	Ongewapende weerspannigheid	Vol.	9	16	17	12	8	11	11	11	13	10	11
	Niet nader bepaald	Vol.											
	Subtotaal	4	10	17	18	14	8	11	13	13	15	11	14
Smaad	Vol.	3	7	4	6	7	1	8	1	5	3	9	5
	Subtotaal	3	7	4	6	7	1	8	1	5	3	9	5
Weigering medewerking (informatica en telecom)	Vol.										1	1	
	Subtotaal										1	1	
Andere misdrijven	Zegelverbreking	Vol.	1					1					
	Drukwerk zonder verantwoordelijke uitgever	Vol.		1									
	Subtotaal		1	1				1					
	Totaal	7	21	22	25	22	9	21	17	19	19	22	19


Misd. tegen de openbare trouw

			2000	2013	2014	2015	2016	2017	2018	2019	2020	2021	2022	2023	
Valsheid in geschriften	Schriftvervalsing	Vol.	16	18	44	27	33	25	22	22	23	14	9	16	
		Pog.			1					1					
	Gebruik van valse en vervalste geschriften	Vol.	2	4	21	19	16	18	13	8	9	6	4	4	4
		Pog.								1					
Subtotaal			18	22	66	46	49	43	35	32	32	20	13	20	
Aanmatiging	Van ambten	Vol.		3	2	2		2			1		1	1	
	Van titels	Vol.		1			1	1				1			
	Van naam	Vol.	2	13	29	34	25	38	24	34	44	33	45	30	
		Pog.									1				
	Niet nader bepaald	Vol.									1				
Subtotaal			2	17	31	36	26	41	24	35	46	34	46	31	
Namaking / Vervalsing	Namaking	Vol.		4	7	2	2	1	2	1		2	1		
	Vervalsing	Vol.	1		1		1		1			1			
	Niet nader bepaald	Vol.	2				1								
	Subtotaal			3	4	8	2	4	1	3	1		3	1	
Valse munt	Uitgifte	Vol.	1	7		6	6	2	2	3			4	1	
		Pog.				2	1		1						
	Niet nader bepaald	Vol.	6					1							
	Andere	Vol.	1		1	2	1	1						1	
Subtotaal			8	7	1	10	8	4	3	3			4	2	
Valsheid voor het gerecht	Valse getuigenis	Vol.		1											
	Valse verklaringen	Vol.		2	1	3					2		1	1	
	Subtotaal				3	1	3				2		1	1	
Totaal			31	53	107	97	87	89	65	71	80	57	65	54	



Misd. tegen de familie

		2000	2013	2014	2015	2016	2017	2018	2019	2020	2021	2022	2023
Familieverlating	Vol.	2								1			1
	Subtotaal	2								1			1
Weigering recht op persoonlijk contact	Vol.	49	71	87	52	59	37	38	27	52	30	44	84
	Subtotaal	49	71	87	52	59	37	38	27	52	30	44	84
Niet betaling onderhoudsgeld	Vol.	45	12	13	5	4	2	7	4		1	2	2
	Pog.	1											
	Subtotaal	46	12	13	5	4	2	7	4		1	2	2
Gedwongen huwelijk	Vol.							1					
	Subtotaal							1					
Niet nader bepaald	Vol.	1	1			1							
	Subtotaal	1	1			1							
Totaal		98	84	100	57	64	39	46	31	53	31	46	87

Informaticacriminaliteit

		2000	2013	2014	2015	2016	2017	2018	2019	2020	2021	2022	2023
Hacking	Vol.		12	7	6	16	14	21	23	25	24	46	22
	Pog.			1			1		3				
	Subtotaal		12	8	6	16	15	21	26	25	24	46	22
Valsheid in informatica	Vol.		9	10	9	9	5	3	11	7	124	129	106
	Pog.									1	1	1	
	Subtotaal		9	10	9	9	5	3	11	8	125	130	106
Informaticabedrog	Vol.		23	11	14	19	36	37	87	174	167	148	145
	Pog.		3	1	7		2	8	5	15	12	4	3
	Subtotaal		26	12	21	19	38	45	92	189	179	152	148
Sabotage	Vol.		7	1	2		3	1	1	1	1	1	
	Subtotaal		7	1	2		3	1	1	1	1	1	
Totaal			54	31	38	44	61	70	130	223	329	329	276

Onwettige uitoefening van het openbaar gezag

		2000	2013	2014	2015	2016	2017	2018	2019	2020	2021	2022	2023
Publieke omkoping	Vol.		1									1	



Onwettige uitoefening van het openbaar gezag

		2000	2013	2014	2015	2016	2017	2018	2019	2020	2021	2022	2023
	Subtotaal		1									1	
Belangenneming	Vol.			1		1	1					3	1
	Subtotaal			1		1	1					3	1
	Totaal		1	1		1	1					4	1

Huisjesmelkerij

		2000	2013	2014	2015	2016	2017	2018	2019	2020	2021	2022	2023
Zonder vzo	Vol.		2			1	1	1			2		
	Subtotaal		2			1	1	1			2		
	Totaal		2			1	1	1			2		

Mensenhandel

		2000	2013	2014	2015	2016	2017	2018	2019	2020	2021	2022	2023
Exploitatie van bedelarij	Vol.					1							
	Subtotaal					1							
Seksuele uitbuiting	Vol.				1							1	1
	Subtotaal				1							1	1
Economische uitbuiting	Vol.		1		1	1	2			1			1
	Subtotaal		1		1	1	2			1			1
	Totaal		1		2	2	2			1		1	2

Andere inbreuken Strafwetboek

		2000	2013	2014	2015	2016	2017	2018	2019	2020	2021	2022	2023
	Vol.										1		
	Subtotaal										1		
	Totaal										1		

Overtreding Strafwetboek

		2000	2013	2014	2015	2016	2017	2018	2019	2020	2021	2022	2023
Beledigingen (Overtreding)	Vol.	18											
	Subtotaal	18											
Ombrenging van dieren (Overtreding)	Vol.	2											
	Pog.	1											



Overtreding Strafwetboek

		2000	2013	2014	2015	2016	2017	2018	2019	2020	2021	2022	2023
	Subtotaal	3											
Andere overtredingen SWB	Vol.	30					1						
	Subtotaal	30					1						
	Totaal	51					1						

POLITIËLE CRIMINALITEITSSTATISTIEKEN

PLEEGPLAATS: POLITIEZONE

PZ DENDERLEEUW/HAALTERT

***Bijlage II: Detailrapport per misdrijfcategorie
Bijzondere Wetten***



PZ DENDERLEEUV/HAALTERT

Inbreuk bijzondere wetgeving

Drugs

			2000	2013	2014	2015	2016	2017	2018	2019	2020	2021	2022	2023
Bezit	Vol.	16	16	110	212	145	123	103	91	88	82	60	69	94
	Subtotaal	16	16	110	212	145	123	103	91	88	82	60	69	94
Gebruik	Vol.	16	16											
Gebruik in groep	Vol.	18	18											
Individueel gebruik	Vol.													
Gebruik vergemakkelijken	Vol.			1	3	2			3		1		5	1
Wanorde, schandaal of gevaar in openbare ruimte	Vol.					1	1			7	2	1	3	3
	Subtotaal	34	34	1	3	3	1	3	7	3	1	8	4	4
In- en uitvoer	Vol.	2	2	1	1	1	1		1		2		1	
	Subtotaal	2	2	1	1	1	1		1		2		1	
Fabricatie	Vol.			6	4	2	8	2	10	6	5	10	8	3
	Subtotaal			6	4	2	8	2	10	6	5	10	8	3
Handel	Vol.	9	9	29	25	38	34	32	30	21	30	22	41	34
	Subtotaal	9	9	29	25	38	34	32	30	21	30	22	41	34
Andere	Vol.	1	1		4		1	5	2	2	4	3	3	3
	Subtotaal	1	1		4		1	5	2	2	4	3	3	3
	Totaal	62	62	147	249	186	170	143	137	124	126	96	130	138


Vreemdelingenwetgeving

			2000	2013	2014	2015	2016	2017	2018	2019	2020	2021	2022	2023	
Illegale transmigratie	Schijnhuwelijk zonder beloning/dwang	Vol.		2	1	1		1	2	4	3	11		3	
		Pog.								2			1		
	Schijn-wettelijk samenwonen zonder beloning/dwang	Vol.								1	1	1	5	1	
	Toegang tot het grondgebied	Vol.	1	1	2	7		2	3	3	1	11	2	5	
	Verblijf	Vol.	5	49	41	37	29	24	30	22	23	45	34	53	
	Verwijdering	Vol.			3										
	Niet dragen van identiteits- of reisdocumenten	Vol.		2	1	4									
	Inschrijving in vreemdelingenregister	Vol.		72	40	40	34	37	27	32	44	21	20	18	
	Schijnerkenning zonder beloning/dwang	Vol.									4			1	
	Subtotaal		6	126	88	89	63	64	62	64	76	89	62	81	
Schijnhuwelijk met beloning/dwang	Zich laten belonen	Vol.											1		
	Subtotaal												1		
Schijn-wettelijk samenwonen met beloning/dwang	Zich laten belonen	Vol.								2		1	1		
	Subtotaal									2		1	1		
Mensensmokkel		Vol.			3						1		1		
	Subtotaal				3						1		1		
Hulp bij illegaal verblijf		Vol.		1	2		2	1	1						
	Subtotaal			1	2		2	1	1						
	Totaal		6	127	93	89	65	65	63	64	79	89	65	82	



Milieu

			2000	2013	2014	2015	2016	2017	2018	2019	2020	2021	2022	2023
Afstoffen	Afvaltransport	Vol.			1	4	2							
	Afval door beroepspersoon	Vol.		3	1	1		1			1		1	1
	Afval door particulier	Vol.		15	9	13	8	13	12	12	9	22	13	16
	Afval door onbepaald persoon	Vol.	21											
	Afval: vergunning/erkenning	Vol.			3		3	3	2	1				
	Niet nader bepaald	Vol.	3											
	Subtotaal		24	18	14	18	13	17	14	13	10	22	14	17
Vuurwerk		Vol.				1			1					
	Subtotaal				1				1					
Andere dan afval	Stedenbouw	Vol.	42	13	10	12	11	5	13	14	5	1		
	Milieuvergunning	Vol.		1	4	1		4	4	5				
	Geluidshinder	Vol.	3	2		1								
	Waterverontreiniging	Vol.	3	8	3		1	1		1	1	1		
	Luchtverontreiniging	Vol.			1				1					1
	Bodemverontreiniging	Vol.		3	1	6	6	3	4	3	1	1		1
	Andere leefmilieuhinder	Vol.	10	2	1		6	1			3	2	1	
	Subtotaal		58	29	20	20	24	14	22	23	10	5	1	2
Biodiversiteit / Fauna en flora	Handel en bezit: CITES-wetgeving	Vol.				1	1							
	Dierenwelzijn	Vol.	13	10	15	17	18	17	23	10	14	15	9	20
		Pog.	1											
	Natuurbescherming	Vol.	2		7	2	4	1				1	1	1
	Vergunning / erkenning dieren	Vol.		4		2	3	3	2	1				
	Vernietiging van dieren	Vol.	1		2	1	3	1	2	1	1			
		Pog.	1						2	1				
	Vol.											1		
	Subtotaal		18	14	24	23	29	22	29	13	15	17	10	21
Niet nader bepaald		Vol.	1											
	Subtotaal		1											
	Totaal		101	61	58	62	66	53	66	49	35	44	25	40



Wapens en springstoffen

			2000	2013	2014	2015	2016	2017	2018	2019	2020	2021	2022	2023
Illegaal bezit	Vuurwapen	Vol.		21	31	12	13	11	10	15	17	36	12	13
	Blank wapen of niet-vuurwapen	Vol.		10	7	17	16	9	15	11	18	11	13	15
	Munitie	Vol.		2		4	2		1	3	9	2		4
	Onderdelen/toebehoren	Vol.									1	1	1	
	Niet nader bepaald	Vol.	7		1									
	Subtotaal		7	33	39	33	31	20	26	29	45	50	26	32
Illegale dracht / vervoer	Vuurwapen	Vol.			1	3	3	2	3	6	2	2	3	
	Blank wapen of niet-vuurwapen	Vol.		10	8	9	7	8	12	14	14	6	11	10
	Niet nader bepaald	Vol.	3											
	Subtotaal		3	10	9	12	10	10	15	20	16	8	14	10
Illegale handel	Vuurwapen	Vol.											1	
	Blank wapen of niet-vuurwapen	Vol.				1								
	Subtotaal				1								1	
Springstoffen		Vol.		1								1		
		Subtotaal		1								1		
Collectief onderricht		Vol.						1						
		Subtotaal						1						
Andere	Veiligheidsmaatregelen	Vol.						1						
	Opslag	Vol.			1								1	
	Nalaten aangifte diefstal of verlies	Vol.		1	3									
	Invoer / uitvoer / doorvoer voor militair gebruik	Vol.				2								
	Niet nader bepaald	Vol.	5											
	Subtotaal		5	1	4	2		1					1	
	Totaal		15	45	52	48	41	32	41	49	61	59	42	42



Bescherming personen

			2000	2013	2014	2015	2016	2017	2018	2019	2020	2021	2022	2023
Discriminatie	Racisme en xenofobie	Vol.	1	5	5	4	4	4	6	13	4	2	2	4
	Op grond van seksuele geaardheid (homofobie)	Vol.										1		
	Op grond van het geslacht (seksisme)	Vol.			1			2	1				2	
	Op grond van geloof of levensbeschouwing	Vol.						2						
	Andere discriminatie	Vol.			1	2		1		1	1	1	2	3
	Subtotaal		1	5	6	5	6	4	11	14	5	4	6	7
Negationisme en revisionisme	Negationisme	Vol.											2	
	Subtotaal												2	
Bescherming privé-leven		Vol.	8	5	1	4	4	4	3	2	1	1	2	1
	Subtotaal		8	5	1	4	4	4	3	2	1	1	2	1
Bewakingscamera's		Vol.			1						4	1		
	Subtotaal				1						4	1		
Portretrecht		Vol.				3	4	1			4	1	2	1
	Subtotaal					3	4	1			4	1	2	1
	Totaal		9	10	8	9	13	12	15	16	14	7	12	9



Hormonen en doping

		2000	2013	2014	2015	2016	2017	2018	2019	2020	2021	2022	2023
Bezit	Vol.		2	2	2	4		2	2	1			
	Subtotaal		2	2	2	4		2	2	1			
Gebruik	Vol.	1	1						1				
	Subtotaal	1	1						1				
Aanmaak en distributie	Vol.		1					3					1
	Subtotaal		1					3					1
Niet nader bepaald	Vol.		1										
	Subtotaal		1										
	Totaal	1	5	2	2	4		5	3	1			1

Voetbalwet

		2000	2013	2014	2015	2016	2017	2018	2019	2020	2021	2022	2023
Gooien voorwerpen	Vol.										3		2
	Subtotaal										3		2
Onrechtmatig betreden van stadion of perimeter	Vol.										3	1	
	Subtotaal										3	1	
Negeren richtlijnen of bevelen	Vol.										6	1	
	Subtotaal										6	1	
Aanzet tot haat of woede	Vol.										6	2	1
	Subtotaal										6	2	1
Pyrotechnische voorwerpen in stadion of perimeter	Vol.									3	1	3	4
	Subtotaal									3	1	3	4
	Totaal									3	19	7	7



Jeugdbescherming

		2000	2013	2014	2015	2016	2017	2018	2019	2020	2021	2022	2023
Wet op de leerplicht	Vol.		4	1		3	1					1	1
	Subtotaal		4	1		3	1					1	1
Wet op de jeugdbescherming	Vol.	4	96	75	116	98	96	68	79	65	91	78	90
	Subtotaal	4	96	75	116	98	96	68	79	65	91	78	90
Niet nader bepaald	Vol.									1			
	Subtotaal									1			
	Totaal	4	100	76	116	101	97	68	79	66	91	79	91

Sociaal strafwetboek

		2000	2013	2014	2015	2016	2017	2018	2019	2020	2021	2022	2023
Belaging op het werk	Vol.				2	1		1		1	1		
	Subtotaal				2	1		1		1	1		
Illegale arbeid	Vol.		1		1	3	2		2	2			
	Subtotaal		1		1	3	2		2	2			
Sociale fraude inzake bijdragen (zwartwerk)	Vol.		4	2	4	1	3	1		2			3
	Subtotaal		4	2	4	1	3	1		2			3
Sociale documenten	Vol.				1			1			1		
	Subtotaal				1			1			1		
Collectieve arbeidsbetrekkingen	Vol.	1											
	Subtotaal	1											
Sociale zekerheid	Vol.			1	1								
	Subtotaal			1	1								
Misdr. tegen openbare trouw in sociaal strafrecht	Vol.			2						1		1	1
	Subtotaal			2						1		1	1
Oplichting in sociaal strafrecht	Vol.				3	3	3	7	2	6			1
	Subtotaal				3	3	3	7	2	6			1
Andere	Vol.			1	1	3	2		1	2		2	1
	Pog.				1								
	Subtotaal			1	2	3	2		1	2		2	1
	Totaal	1	5	6	14	11	10	10	5	14	2	3	6



Dronkenschap en alcohol

		2000	2013	2014	2015	2016	2017	2018	2019	2020	2021	2022	2023
Openbare dronkenschap	Vol.	13	35	45	46	39	40	32	32	30	35	39	42
	Subtotaal	13	35	45	46	39	40	32	32	30	35	39	42
Sluitingsuur van horecazaken	Vol.							5	1				
	Subtotaal							5	1				
Geheime stokerij	Vol.										1		
	Subtotaal										1		
Alcohol schenken aan dronken persoon	Vol.				1								
	Subtotaal				1								
	Totaal	13	35	45	47	39	40	37	33	30	36	39	42

Kieswetgeving

		2000	2013	2014	2015	2016	2017	2018	2019	2020	2021	2022	2023
	Vol.	2						1					
	Subtotaal	2						1					
	Totaal	2						1					

Bevolkingsregister

		2000	2013	2014	2015	2016	2017	2018	2019	2020	2021	2022	2023
	Vol.	102	114	130	93	103	89	52	60	59	54	46	21
	Subtotaal	102	114	130	93	103	89	52	60	59	54	46	21
	Totaal	102	114	130	93	103	89	52	60	59	54	46	21

Identiteitskaart

		2000	2013	2014	2015	2016	2017	2018	2019	2020	2021	2022	2023
Niet in bezit	Vol.		1	1		3		1					
	Subtotaal		1	1		3		1					
Weigeren te vertonen	Vol.			2						1	1		
	Subtotaal			2						1	1		
	Totaal		1	3		3		1		1	1		



Volksgezondheid

		2000	2013	2014	2015	2016	2017	2018	2019	2020	2021	2022	2023
Beoefening geneeskunst, verpleegkunde, enz.	Vol.						1						
	Subtotaal						1						
Rookverbod	Vol.			2									1
	Subtotaal			2									1
Wetgeving geneesmiddelen	Vol.								3				
	Subtotaal								3				
Voedingswaren	Vol.				1								
	Subtotaal				1								
Weigering of verzuim naleving maatregelen	Vol.									429	257	28	
	Subtotaal									429	257	28	
Andere	Vol.									33	1		
	Subtotaal									33	1		
	Totaal			2	1		1		3	462	258	28	1

Arbeid

		2000	2013	2014	2015	2016	2017	2018	2019	2020	2021	2022	2023
Algemeen reglement arbeidsbescherming	Vol.	2	1										
	Subtotaal	2	1										
Ambulante handel	Vol.		1	1		2	1	2	1	1			1
	Subtotaal		1	1		2	1	2	1	1			1
Inbreuk maatregel beroepsverbod	Vol.		1						1				
	Subtotaal		1						1				
Sociale fraude inzake bijdragen (zwartwerk)	Vol.	2	1		1	1	1	1		2	1	1	1
	Subtotaal	2	1		1	1	1	1		2	1	1	1
Niet nader bepaald	Vol.						1						
	Subtotaal						1						
Andere	Vol.		2				2	4	1	1			
	Subtotaal		2				2	4	1	1			
	Totaal	4	6	1	1	3	5	7	3	4	1	1	2

Bescherming van de openbare inkomsten

		2000	2013	2014	2015	2016	2017	2018	2019	2020	2021	2022	2023
Verkeersbelasting / BIV	Vol.		6	9	1								
	Subtotaal		6	9	1								
Sociale fraude inzake uitkeringen	Vol.											1	
	Subtotaal											1	
Fiscale fraude - inkomstenbelastingen	Vol.						1				1	1	
	Subtotaal						1				1	1	
Fraude inzake andere openbare inkomsten	Vol.									1			
	Subtotaal									1			
Niet nader bepaald	Vol.		4								1		
	Subtotaal		4								1		
	Totaal		10	9	1		1			1	2	2	

Economische wetgeving

		2000	2013	2014	2015	2016	2017	2018	2019	2020	2021	2022	2023
Vennootschappen	Vol.		1	9	6	5	6	12	14	5	6	2	3
	Subtotaal		1	9	6	5	6	12	14	5	6	2	3
Financiële instrumenten	Vol.		3										
	Subtotaal		3										
Andere	Vol.	1			1				1				
	Subtotaal	1			1				1				
	Totaal	1	4	9	7	5	6	12	15	5	6	2	3



Handelspraktijken

		2000	2013	2014	2015	2016	2017	2018	2019	2020	2021	2022	2023
Marktpraktijken en consumentenbescherming	Vol.	15	2										
	Subtotaal	15	2										
Brandstoffen	Vol.					1							
	Subtotaal					1							
Handelsregister	Vol.					1							
	Subtotaal					1							
Niet nader bepaald	Vol.			1				1					
	Subtotaal			1				1					
Andere	Vol.		2				1						
	Subtotaal		2				1						
	Totaal	15	4	1		2	1	1					


Andere bijzondere wetten

		2000	2013	2014	2015	2016	2017	2018	2019	2020	2021	2022	2023
Vervoer	Vol.	1		1	1			1			1		1
	Subtotaal	1		1	1			1			1		1
Preventie: brand, ontploffing, ongevallen	Vol.		1				1						
	Subtotaal		1				1						
Loterijen en kansspelen	Vol.	3		1									
	Subtotaal	3		1									
Misdr. in de audiovisuele sector	Vol.	3											
	Subtotaal	3											
Onopzettelijke beschadiging kabels telecomnetwerk	Vol.			3	6	3	5	10	2	6	4	7	9
	Subtotaal			3	6	3	5	10	2	6	4	7	9
Inbreuken Wet politie spoorwegen	Vol.			2	2	17	13	17	3	3		3	6
	Subtotaal			2	2	17	13	17	3	3		3	6
Bescherming van (onderdeel) politie-uniform	Vol.									1			
	Subtotaal									1			
Inbreuken Wet op het politieambt	Vol.												1
	Subtotaal												1
Andere	Vol.	22	1	1	1				2	4	9		2
	Subtotaal	22	1	1	1				2	4	9		2
	Totaal	29	2	8	10	20	19	28	7	14	14	10	19

POLITIËLE CRIMINALITEITSSTATISTIEKEN

PLEEGPLAATS: POLITIEZONE

PZ DENDERLEEUW/HAALTERT

***Bijlage III: Detailrapport
Criminele Figuren / Fenomenen***



PZ DENDERLEEUV/HAALERT

CF Diefstal vervoermiddel

		2000	2013	2014	2015	2016	2017	2018	2019	2020	2021	2022	2023
Autodiefstal	Vol.	16	4	10	8	2	10	8	5	2	4	8	9
	Pog.	3		2		2	1			2		1	2
	Totaal	19	4	12	8	4	11	8	5	4	4	9	11
Motodiefstal	Vol.		2	3		1			2		2	2	
	Totaal		2	3		1			2		2	2	
Carjacking	Vol.	2				1				1			1
	Totaal	2				1				1			1
Garagediefstal	Vol.	3	1	3	1		2	3					
	Totaal	3	1	3	1		2	3					
Bromfietsdiefstal	Vol.	25	4	4	13	8	9	3	5			3	
	Pog.										3		
	Totaal	25	4	4	13	8	9	3	5		3	3	
Fietsdiefstal	Vol.	128	68	95	142	141	74	110	90	60	91	60	74
	Pog.		1	4	2		1			5	2	1	4
	Totaal	128	69	99	144	141	75	110	90	65	93	61	78



CF Inbraak

		2000	2013	2014	2015	2016	2017	2018	2019	2020	2021	2022	2023
Woninginbraak	Vol.	45	66	81	90	57	54	45	59	27	46	57	34
	Pog.	45	45	51	45	35	23	41	37	24	30	33	35
	Totaal	90	111	132	135	92	77	86	96	51	76	90	69
Inbraak in bedrijf of handelszaak	Vol.	38	17	14	25	7	13	8	10	3	3	8	8
	Pog.	3	7	6	10	10	3	3	6	1	3	3	8
	Totaal	41	24	20	35	17	16	11	16	4	6	11	16
Inbraak in openbare of overheidsinstelling	Vol.	12	6	15	18	4	12	14	6	6	3	1	4
	Pog.	4	3	2	2	5	2		1	3	2		3
	Totaal	16	9	17	20	9	14	14	7	9	5	1	7
Ramkraak	Vol.								1				
	Totaal								1				
Inbraak in gebouw (totaal)	Vol.	94	89	109	131	68	78	67	74	36	52	66	46
	Pog.	52	55	59	57	50	28	43	43	28	34	36	46
	Totaal	146	144	168	188	118	106	110	117	64	86	102	92

CF Diefstal andere

		2000	2013	2014	2015	2016	2017	2018	2019	2020	2021	2022	2023
Diefstal gewapenderhand	Vol.	1	4	1	2	4	3	1	6	4	3	1	2
	Pog.							1				1	
	Totaal	1	4	1	2	4	3	2	6	4	3	2	2
Diefstal met geweld zonder wapen	Vol.	9	13	8	12	9	15	17	10	18	6	12	16
	Pog.		4	5	8	9	3	8	8	11	5	9	5
	Totaal	9	17	13	20	18	18	25	18	29	11	21	21
Diefstal uit of aan voertuig	Vol.	50	51	39	35	46	50	28	31	28	34	36	27
	Pog.	5	7	6	8	4	13	5	6	6	9	10	6
	Totaal	55	58	45	43	50	63	33	37	34	43	46	33



CF Diefstal andere

		2000	2013	2014	2015	2016	2017	2018	2019	2020	2021	2022	2023
Diefstal van wapens en explosieven	Vol.		4		1	2	1	2	1	2	2	2	1
	Totaal		4		1	2	1	2	1	2	2	2	1
Steaming	Vol.			1			1						
	Totaal			1			1						
Handtasroof	Vol.		1				1	1		1			
	Totaal		1				1	1		1			
Grijpdiefstal	Vol.	2	4	2	2	3	3	5	5	9	4	5	4
	Pog.									1	1		
	Totaal	2	4	2	2	3	3	5	5	10	5	5	4
Zakkenrollerij	Vol.	11	17	11	13	7	14	10	12	12	7	5	9
	Pog.												1
	Totaal	11	17	11	13	7	14	10	12	12	7	5	10
Winkeldiefstal	Vol.	23	30	36	53	26	46	45	57	71	74	85	50
	Pog.			3		1	2	3	2	2	2	2	4
	Totaal	23	30	39	53	27	48	48	59	73	76	87	54
Diefstal met list	Vol.	10	17	11	6	15	4	3	10	4	2	10	1
	Pog.		4	1	1	3	1	2			1		4
	Totaal	10	21	12	7	18	5	5	10	4	3	10	5
Metaaldiefstal	Vol.	1	34	32	18	1	6	2	2	1	2	3	3
	Pog.									1			
	Totaal	1	34	32	18	1	6	2	2	2	2	3	3
Werfdiefstal	Vol.	9	14	18	12	1	7	6	3	2	1	3	3
	Pog.								1	1			
	Totaal	9	14	18	12	1	7	6	4	3	1	3	3
Home-invasie	Vol.		2	2		2		1				1	
	Totaal		2	2		2		1				1	



CF Diefstal andere

		2000	2013	2014	2015	2016	2017	2018	2019	2020	2021	2022	2023
	Totaal		2	2		2		1				1	
Dierendiefstal	Vol.	7	4	6	4	3	6	3	3	1		1	1
	Pog.					1							
	Totaal	7	4	6	4	4	6	3	3	1		1	1
Ladingdiefstal	Vol.									1			
	Totaal									1			

ICT-criminaliteit

		2000	2013	2014	2015	2016	2017	2018	2019	2020	2021	2022	2023
Betaalkaartfraude	Vol.	2	11	7	6	8	13	6	19	10	12	7	8
	Pog.	1	1				1	1					
	Totaal	3	12	7	6	8	14	7	19	10	12	7	8
Phishing	Vol.		2		1	1	7	14	33	86	116	79	76
	Pog.				1			5		10	5	1	2
	Totaal		2		2	1	7	19	33	96	121	80	78
Ransomware	Vol.						1						
	Totaal						1						
Shouldersurfing	Vol.			1	1	1	1		4	3			
	Totaal			1	1	1	1		4	3			
Skimming	Vol.		1	2	2	2	5	2	9		1		
	Totaal		1	2	2	2	5	2	9		1		



CF Andere

		2000	2013	2014	2015	2016	2017	2018	2019	2020	2021	2022	2023
Geweld tegen beroepen van algemeen belang	Vol.	3	5	7	22	10	9	7	6	11	12	9	11
	Totaal	3	5	7	22	10	9	7	6	11	12	9	11
Groepsverkrachting	Vol.	1		1	3								
	Totaal	1		1	3								
Graffiti	Vol.	2	2	6	5	3	1	3	11	14	4	14	5
	Totaal	2	2	6	5	3	1	3	11	14	4	14	5
Beschadiging van auto	Vol.	7	96	78	85	73	67	111	71	75	66	82	63
	Pog.	1											
	Totaal	8	96	78	85	73	67	111	71	75	66	82	63
Steekpartij	Vol.		2			3	2	2	2	1		2	1
	Pog.			1			1				1		
	Totaal		2	1		3	3	2	2	1	1	2	1

FE Intrafamiliaal geweld (IFG)

		2000	2013	2014	2015	2016	2017	2018	2019	2020	2021	2022	2023
IFG: fysiek, binnen het koppel	Vol.	15	71	66	65	79	61	67	82	91	78	68	86
	Pog.		2	1	1	2	1		2	1		1	
	Totaal	15	73	67	66	81	62	67	84	92	78	69	86
IFG: fysiek, tegen afstammelingen	Vol.	5	23	16	6	11	8	9	12	15	8	13	18
	Pog.			1					1				
	Totaal	5	23	17	6	11	8	9	13	15	8	13	18
IFG: fysiek, tegen andere leden	Vol.	42	20	19	17	27	14	19	25	18	17	20	16
	Pog.										1		
	Totaal	42	20	19	17	27	14	19	25	18	17	21	16
IFG: seksueel, binnen het koppel	Vol.		1		1		3		1	2	3	1	1
	Pog.					1							
	Totaal		1		1	1	3		1	2	3	1	1



FE Intrafamiliaal geweld (IFG)

		2000	2013	2014	2015	2016	2017	2018	2019	2020	2021	2022	2023
	Totaal		1		1	1	3		1	2	3	1	1
IFG: seksueel, tegen afstammelingen	Vol.	2	3	3	2	6	2	3	2		2	5	
	Totaal	2	3	3	2	6	2	3	2		2	5	
IFG: seksueel, tegen andere leden	Vol.	2	1						1		1		
	Totaal	2	1						1		1		
IFG: psychisch, binnen het koppel	Vol.	53	104	137	85	89	71	66	65	86	41	54	107
	Totaal	53	104	137	85	89	71	66	65	86	41	54	107
IFG: psychisch, tegen afstammelingen	Vol.		4	2	3	7	2	4	3	2	1	3	2
	Totaal		4	2	3	7	2	4	3	2	1	3	2
IFG: psychisch, tegen andere leden	Vol.		4	6	7	6	7	7	6	4	2	5	4
	Totaal		4	6	7	6	7	7	6	4	2	5	4
IFG: economisch, binnen het koppel	Vol.		10	4	14	15	9	11	10	10	3	5	4
	Pog.						2					1	
	Totaal		10	4	14	15	11	11	10	10	3	6	4
IFG: economisch, tegen afstammelingen	Vol.	5		1	1	1	1	1			2		
	Totaal	5		1	1	1	1	1			2		
IFG: economisch, tegen andere leden	Vol.	48	14	21	10	11	7	14	9	7	2	3	5
	Pog.	1											
	Totaal	49	14	21	10	11	7	14	9	7	2	3	5



FE Hormonen en doping

		2000	2013	2014	2015	2016	2017	2018	2019	2020	2021	2022	2023
Humane doping	Vol.		4	2	1	4	1	3	7	1			1
	Totaal		4	2	1	4	1	3	7	1			1
Illegale vetmesting	Vol.	1		1	1	1					1	1	
	Totaal	1		1	1	1					1	1	

FE Drugs

		2000	2013	2014	2015	2016	2017	2018	2019	2020	2021	2022	2023
Verkoop van cocaïne	Vol.		4	4	4	4	4	8	2	5	3	8	10
	Totaal		4	4	4	4	4	8	2	5	3	8	10
Import-export van cocaïne	Vol.							1					
	Totaal							1					
Productie van synthetische drugs	Vol.				1	1			1		1		
	Totaal				1	1			1		1		
Import-export van synthetische drugs	Vol.					1				2			
	Totaal					1				2			
Verkoop van synthetische drugs	Vol.	1	4	4	8	9	9	6	3	5	11	7	6
	Totaal	1	4	4	8	9	9	6	3	5	11	7	6
Productie van cannabis (teelt)	Vol.		4	2		5		3	1	3	2	4	1
	Totaal		4	2		5		3	1	3	2	4	1
Verkoop van cannabis in grote hoeveelheid	Vol.				1					1	2		1
	Totaal				1					1	2		1
Verkoop-handel van heroïne	Vol.		5	3	5	4	4	3	1	3	3	2	
	Totaal		5	3	5	4	4	3	1	3	3	2	



FE Wapenzwendel

		2000	2013	2014	2015	2016	2017	2018	2019	2020	2021	2022	2023
Handel en productie van vuurwapen	Vol.				1							1	
	Totaal				1							1	
Handel en productie van niet-vuurwapen	Vol.				1								
	Totaal				1								

FE Mensenhandel

		2000	2013	2014	2015	2016	2017	2018	2019	2020	2021	2022	2023
Mensenhandel - economische uitbuiting	Vol.		1		1	1	2			1			1
	Totaal		1		1	1	2			1			1
Mensenhandel - seksuele uitbuiting	Vol.				1		1	1				1	4
	Totaal				1		1	1				1	4

FE Geweld in de publieke ruimte

		2000	2013	2014	2015	2016	2017	2018	2019	2020	2021	2022	2023
Fysiek geweld (openbaar vervoer)	Vol.	4	7	4	14	9	18	8	7	10	11	11	21
	Totaal	4	7	4	14	9	18	8	7	10	11	11	21
Fysiek geweld (openbare weg)	Vol.	41	38	47	39	45	37	37	39	37	26	24	46
	Pog.			1	1	4	1	2	1		2	1	1
	Totaal	41	38	48	40	49	38	39	40	37	28	25	47
Fysiek geweld (andere openbare plaats)	Vol.			1	4	5	4	2	7	1	1	3	2
	Pog.											1	
	Totaal			1	4	5	4	2	7	1	1	4	2
Fysiek geweld (publiek toegankelijke plaats)	Vol.	26	30	32	22	23	18	19	10	16	12	18	24
	Totaal	26	30	32	22	23	18	19	10	16	12	18	24
Seksueel geweld (openbaar vervoer)	Vol.	1	4	2	1		1	3	1	1	1	1	3
	Totaal	1	4	2	1		1	3	1	1	1	1	3



FE Geweld in de publieke ruimte

		2000	2013	2014	2015	2016	2017	2018	2019	2020	2021	2022	2023
Seksueel geweld (openbare weg)	Vol.	2	3	2	2	2	4	3	1	7	4	1	2
	Pog.									1			
	Totaal	2	3	2	2	2	4	3	1	8	4	1	2
Seksueel geweld (andere openbare plaats)	Vol.	3						1					1
	Totaal	3						1					1
Seksueel geweld (publiek toegankelijke plaats)	Vol.	1		1	2	2	1	2			4		4
	Totaal	1		1	2	2	1	2			4		4
Psychisch geweld (openbaar vervoer)	Vol.	4	15	7	8	4	9	4	10	10	7	5	7
	Totaal	4	15	7	8	4	9	4	10	10	7	5	7
Psychisch geweld (openbare weg)	Vol.	36	57	49	37	48	42	37	36	35	37	40	43
	Totaal	36	57	49	37	48	42	37	36	35	37	40	43
Psychisch geweld (andere openbare plaats)	Vol.	16	1	3	3	10	5	7	6	3	3	4	1
	Totaal	16	1	3	3	10	5	7	6	3	3	4	1
Psychisch geweld (publiek toegankelijke plaats)	Vol.	16	17	31	12	21	16	13	13	13	10	14	9
	Pog.								1				
	Totaal	16	17	31	12	21	16	13	14	13	10	14	9
Diefstal gewapenderhand (openbaar vervoer)	Vol.					1							
	Totaal					1							
Diefstal gewapenderhand (openbare weg)	Vol.		1						3	1	2		2
	Totaal		1						3	1	2		2
Diefstal gewapenderhand (andere openbare plaats)	Pog.											1	
	Totaal											1	
Diefstal gewapenderhand (publiek toegank. plaats)	Vol.		2		2	1	2	1	2	2			
	Totaal		2		2	1	2	1	2	2			



FE Geweld in de publieke ruimte

		2000	2013	2014	2015	2016	2017	2018	2019	2020	2021	2022	2023
Diefstal geweld zonder wapen (openbaar vervoer)	Vol.		4		1	2	2	1				1	
	Pog.									1			
	Totaal		4		1	2	2	1		1		1	
Diefstal geweld zonder wapen (openbare weg)	Vol.	4	3	1	2	3	7	8	3	2	3	2	7
	Pog.						1				1	2	2
	Totaal	4	3	1	2	3	8	8	3	2	4	4	9
Diefstal geweld zonder wapen (and. openb. plaats)	Vol.				1			1	1				2
	Pog.												
	Totaal				1			1	1				2
Diefstal geweld zonder wapen (pub. toegank. pl.)	Vol.	2	3	2	4	3	3	2	1	4	2	5	4
	Pog.		1		2	1	1			1			
	Totaal	2	4	2	6	4	4	2	1	5	2	5	4

FE Andere

		2000	2013	2014	2015	2016	2017	2018	2019	2020	2021	2022	2023
Nepagenten	Vol.		2	1	1					1			1
	Pog.		1										
	Totaal		3	1	1					1			1
Terrorisme, extremisme en radicalisme	Vol.		1		1	3		1	1	1	1	1	3
	Pog.												
	Totaal		1		1	3		1	1	1	1	1	3
Cyberbelaging	Vol.	9	47	72	28	41	57	40	41	38	42	14	15
	Pog.												
	Totaal	9	47	72	28	41	57	40	41	38	42	14	15
Identiteitsfraude	Vol.	4	24	38	45	41	52	44	55	65	68	61	44
	Pog.			4	7	1	1	6	1	9	7	3	4
	Totaal	4	24	42	52	42	53	50	56	74	75	64	48

POLITIËLE CRIMINALITEITSSTATISTIEKEN

PLEEGPLAATS: POLITIEZONE

PZ DENDERLEEUW/HAALTERT

***Bijlage IV: Geregistreeerde feiten
Geen Misdrijf***



PZ DENDERLEEUV/HAALERT

Niet-crimineel feit

Ziekte / overlijden / vermist

	2000	2013	2014	2015	2016	2017	2018	2019	2020	2021	2022	2023
Zelfmoord	15	16	18	23	19	16	16	19	14	12	18	14
Ziek persoon	9	47	25	36	34	27	33	36	35	32	26	31
Verdacht overlijden	3	6	7	6	8	8	5	8	10	7	6	4
Natuurlijk overlijden	2	12	3	5	7	7	4	3	3	3	1	2
Vermist persoon (verdwijning)	20	22	18	15	20	25	7	19	11	11	18	16
Ongeval (exclusief verkeer)	11	16	18	12	12	11	8	3	2	3	4	5
Niet-geïdentificeerd lijk						1	1	1	1			
Veiligheid werknemers (arbeidsongeval)												3
Andere	7		2	2	2							
Totaal	67	119	91	99	102	95	74	89	76	68	73	75

Oproepen

	2000	2013	2014	2015	2016	2017	2018	2019	2020	2021	2022	2023
Alarm	11	1	1	1		1		1				
Oproepen	15	5	2	1		4	4					
Totaal	26	6	3	2		5	4	1				

Sociale problemen

	2000	2013	2014	2015	2016	2017	2018	2019	2020	2021	2022	2023
Familiale moeilijkheden	97	71	79	73	56	79	59	48	38	28	28	21
Twist, onenigheid (geen slagen)	96	28	19	22	14	12	9	9	6	8	9	4
Burgerlijke zaak	35	20	12	8	11	6	6	9		3	1	1
Jeugdbescherming	13	7	9	19	5	3	6	10	6	7	4	6
Andere	16	10	22	15	22	10	11	13	4	14	15	4
Totaal	257	136	141	137	108	110	91	89	54	60	57	36

Rampen

2000	2013	2014	2015	2016	2017	2018	2019	2020	2021	2022	2023
------	------	------	------	------	------	------	------	------	------	------	------



Rampen

	2000	2013	2014	2015	2016	2017	2018	2019	2020	2021	2022	2023
Gaslek	2	1	1					4	1			
Stormschade		3	7	1	3	2	2		1			1
Wateroverlast	2	1										
Waterschade	1	1	1	1			1					
Totaal	5	6	9	2	3	2	3	4	2			1

Openbare orde

	2000	2013	2014	2015	2016	2017	2018	2019	2020	2021	2022	2023
Verstoring		4	10	6	6	4	2	2	4	1	3	1
Andere	5	2			1				1	1		
Totaal	5	6	10	6	7	4	2	2	5	2	3	1

Verdachte handelingen

	2000	2013	2014	2015	2016	2017	2018	2019	2020	2021	2022	2023
	6	10	11	16	11	12	12	11	2	3	6	5
Totaal	6	10	11	16	11	12	12	11	2	3	6	5

Gevonden voorwerpen

	2000	2013	2014	2015	2016	2017	2018	2019	2020	2021	2022	2023
	48			2	1	1		1	1	1	1	
Totaal	48			2	1	1		1	1	1	1	

Verloren voorwerpen

	2000	2013	2014	2015	2016	2017	2018	2019	2020	2021	2022	2023
	201	742	781	659	674	669	612	614	530	555	484	524
Totaal	201	742	781	659	674	669	612	614	530	555	484	524

Andere niet misdrijven

	2000	2013	2014	2015	2016	2017	2018	2019	2020	2021	2022	2023
Bevel tot gevangenneming						2					1	
Eerherstel				1								



Andere niet misdrijven

	2000	2013	2014	2015	2016	2017	2018	2019	2020	2021	2022	2023
Niet-naleving van voorwaarden	5	5	24	15	22	29	35	1		2		
Proces-verbaal van inlichtingen	20	3	4	8	4	13	11	12	9	3	5	3
Kennisgeving		19	39	33	47	32	42	39	39	59	43	32
Onopzettelijke beschadiging kabels (niet telecom)		14	6		3		2	2	1	2		1
Vraag seining elektronisch toezicht						1				11	24	56
Toezichtstaak wapens								2	1	84	12	6
Andere niet misdrijven	38											
Totaal	63	41	73	57	76	77	90	56	50	161	85	98