

POLITIËLE CRIMINALITEITSSTATISTIEKEN

PLEEGPLAATS: POLITIEZONE

PZ WETTEREN LAARNE WICHELEN

2000 - 2023

Federale Politie - DGRIDRIIBIPOL

POLITIËLE CRIMINALITEITSSTATISTIEKEN

PLEEGPLAATS: POLITIEZONE

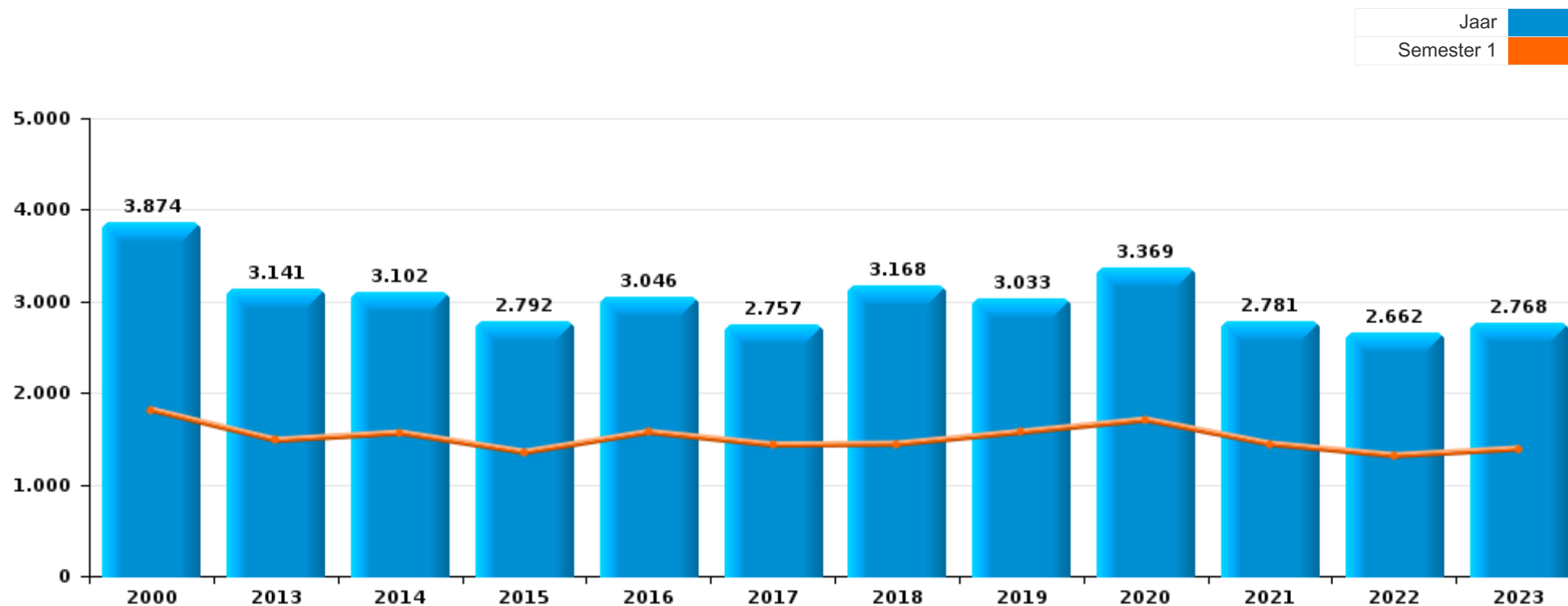
PZ WETTEREN LAARNE WICHELEN

DEEL I : GERECHTELIJKE INBREUKEN



PZ WETTEREN LAARNE WICHELEN

	2000	2013	2014	2015	2016	2017	2018	2019	2020	2021	2022	2023
Totaal aantal misdrijven	3.874	3.141	3.102	2.792	3.046	2.757	3.168	3.033	3.369	2.781	2.662	2.768





PZ WETTEREN LAARNE WICHELEN

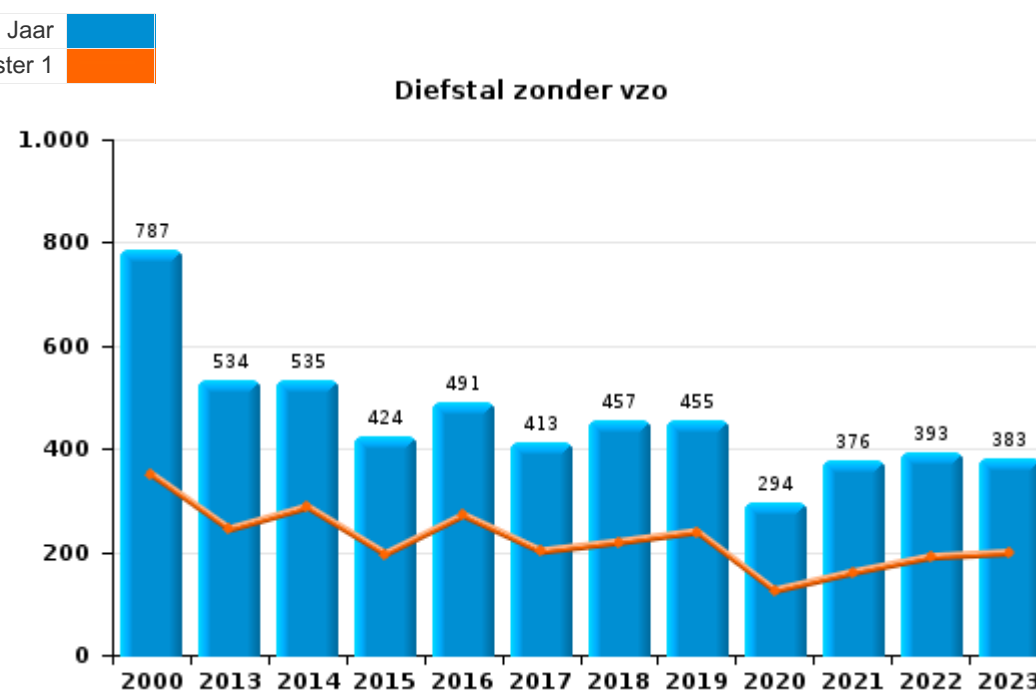
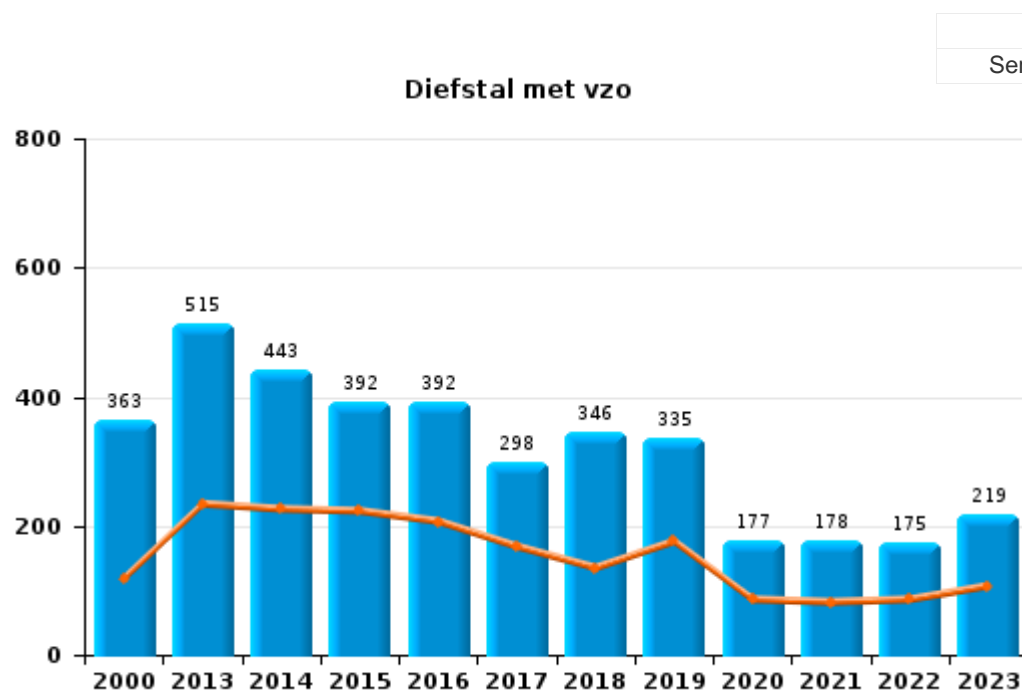
	2000	2013	2014	2015	2016	2017	2018	2019	2020	2021	2022	2023
Diefstal en afpersing	1.423	1.064	993	828	899	719	820	808	479	561	580	622
Beschadigen van eigendom	426	407	320	333	355	352	330	284	225	197	278	289
Bedrog	321	176	185	193	172	176	187	255	306	357	340	343
Misdr. tegen de lichamelijke integriteit	222	240	226	252	229	246	206	222	187	221	213	212
Drugs	239	194	116	110	138	152	208	212	198	163	184	118
Vreemdelingenwetgeving	353	83	154	143	234	194	175	147	105	99	95	101
Misdr. tegen andere morele waarden en gevoelens	104	169	202	141	147	131	151	157	119	132	125	159
Misdr. tegen de openbare veiligheid	122	121	126	132	127	135	124	133	98	82	81	104
Bevolkingsregister	39	141	134	123	148	119	130	87	74	70	88	137
Volksgesondheid	22			2	2	3	2	5	886	179	6	4
Informaticacriminaliteit		49	56	44	75	47	84	125	163	190	139	135
Jeugdbescherming	11	95	100	97	116	98	91	81	93	83	101	96
Milieu	164	87	89	78	81	62	113	144	78	46	28	34
Misdr. tegen de familie	92	74	135	65	56	66	68	89	46	58	100	83
Wapens en springstoffen	35	51	48	49	68	52	249	61	72	101	74	61
Misdr. tegen de openbare trouw	74	35	52	38	44	35	51	58	68	58	71	69
Zedenmisdriven	57	27	27	27	42	39	52	44	53	72	39	48
Andere bijzondere wetten	15	12	14	21	14	23	24	30	37	34	61	47
Misdr. tegen gezag van de overheid	24	19	34	22	30	20	25	29	25	23	20	24
Dronkenschap en alcohol	29	18	12	5	11	14	13	12	10	3	5	34
Economische wetgeving	2	8	18	20	12	11	13	11	4	17	8	14
Sociaal strafwetboek		5	9	10	14	22	13	8	16	14	7	13
Bescherming personen	12	16	7	12	5	7	14	10	6	4	2	6
Identiteitskaart	11	11	14	9	2	2	2	1	10	6	1	1
Hormonen en doping	1	4	6	2	1	13	15	5	3	1	5	2
Misdr. tegen de persoonlijke vrijheid	3	6	6	9	10	6	3	6	1	4	2	2
Arbeid	5	7	6	5	6	5	2	4	2	1	4	6
Overtreding Strafwetboek	26	11	2	3		2		1				
Handelspraktijken	38						2					
Andere inbreuken Strafwetboek		1	6	13	3						1	
Mensenhandel		1				1			4	2	2	2
Bescherming van de openbare inkomsten	2	2	1		3	2						
Huisjesmelkerij		2	3	1	1			1			1	
Onwettige uitoefening van het openbaar gezag				2	1	3		1		1		1
Voetbalwet		3		1				1				1
Misdr. tegen het juridisch statuut van het kind	1						1	1		1	1	
Private veiligheid	1	2	1							1		
Misdr. tegen de veiligheid van de staat				2								
Aanzetten misdaden of wanbedrijven									1			
Subtotaal	3.874	3.141	3.102	2.792	3.046	2.757	3.168	3.033	3.369	2.781	2.662	2.768
Overtreding lokaal politiereglement	1	87	59	102	72	53	63	71	141	107	96	83
Subtotaal	1	87	59	102	72	53	63	71	141	107	96	83
Totaal	3.875	3.228	3.161	2.894	3.118	2.810	3.231	3.104	3.510	2.888	2.758	2.851



I.1. Inbreukcategorie : Diefstal en afpersing (top 5 inbreuken op nationaal niveau 2023)

PZ WETTEREN LAARNE WICHELEN

	2000	2013	2014	2015	2016	2017	2018	2019	2020	2021	2022	2023
Diefstal zonder vzo	787	534	535	424	491	413	457	455	294	376	393	383
Diefstal met vzo	363	515	443	392	392	298	346	335	177	178	175	219
Diefstal niet nader bepaald	268	3	2	1	3	2	4	3			2	
Afpersing	5	12	13	10	13	6	13	15	8	7	10	20
Andere				1								
Totaal	1.423	1.064	993	828	899	719	820	808	479	561	580	622





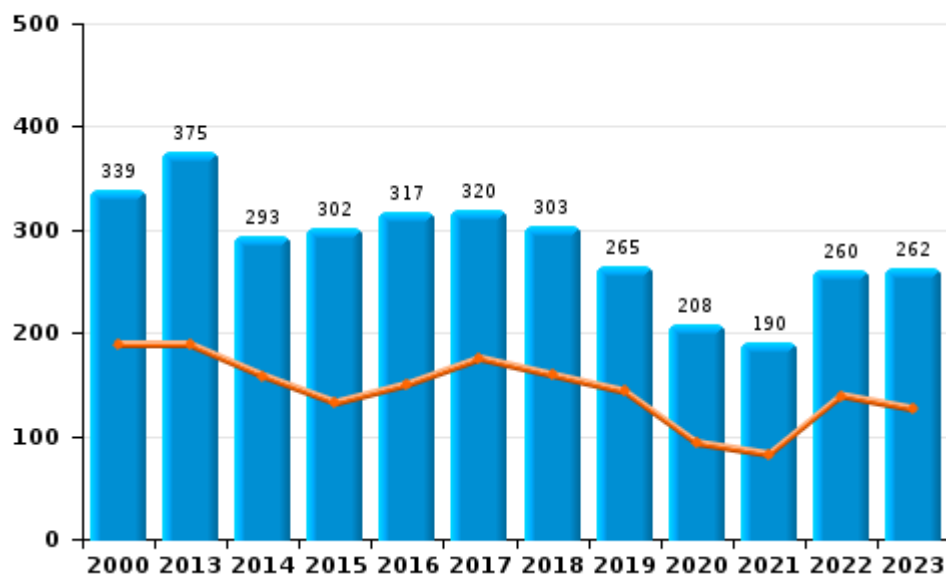
I.2. Inbreukcategorie : Beschadigen van eigendom (top 5 inbreuken op nationaal niveau 2023)

PZ WETTEREN LAARNE WICHELEN

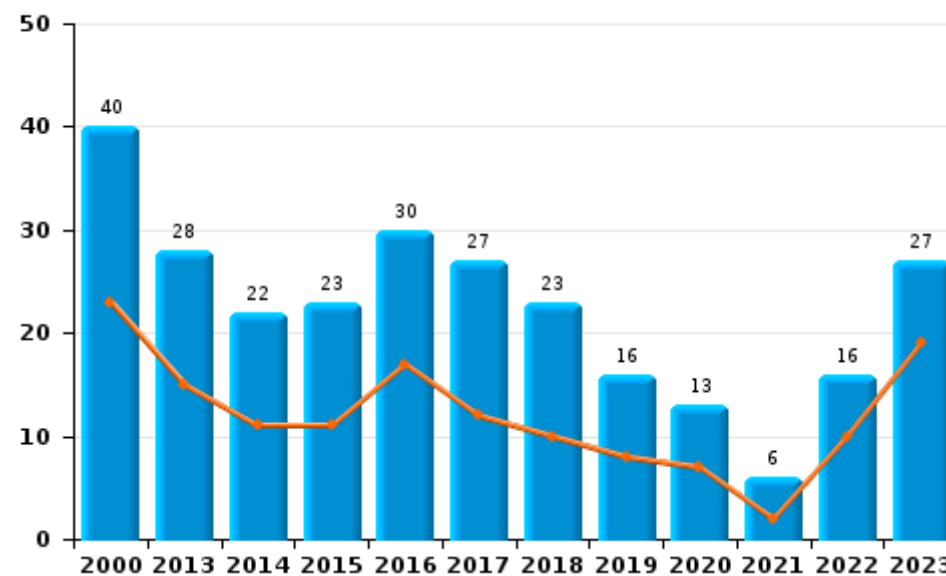
	2000	2013	2014	2015	2016	2017	2018	2019	2020	2021	2022	2023
Vandalisme	339	375	293	302	317	320	303	265	208	190	260	262
Onopzettelijke brandstichting	26	24	20	17	24	21	16	12	9	2	7	12
Vernieling, onbruikbaarmaking, beschadiging	47	4	5	7	8	5	4	3	4	1	2	
Opzettelijke brandstichting	14	4	2	6	6	6	7	4	4	4	9	15
Opzettelijke vernieling door ontploffing				1								
Totaal	426	407	320	333	355	352	330	284	225	197	278	289

Jaar	Semester 1

Vandalisme



Brandstichting

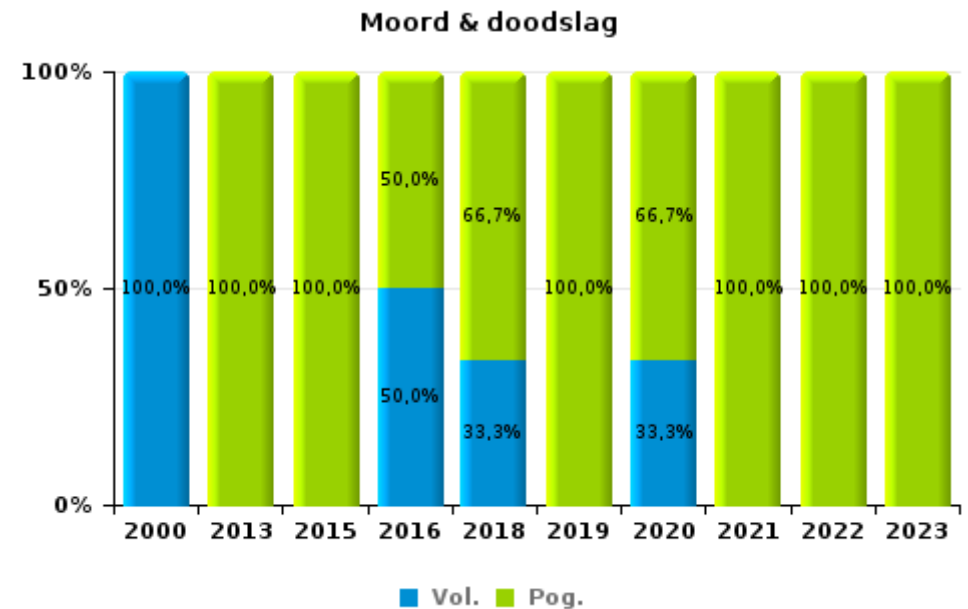
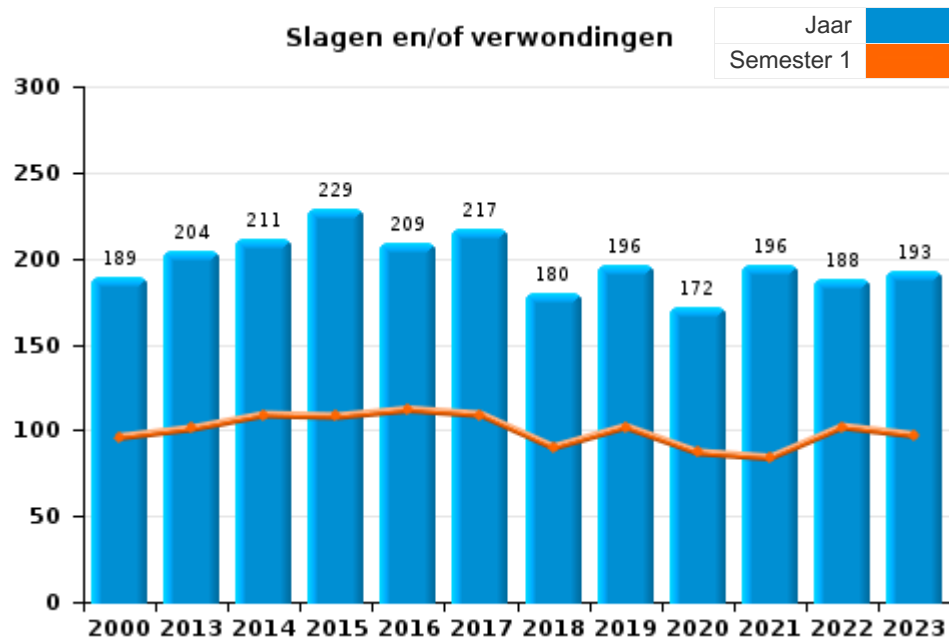




I.3. Inbreukcategorie : Misdrijven tegen de lichamelijke integriteit (top 5 inbreuken op nationaal niveau 2023)

PZ WETTEREN LAARNE WICHELEN

	2000	2013	2014	2015	2016	2017	2018	2019	2020	2021	2022	2023
Slagen en/of verwondingen	189	204	211	229	209	217	180	196	172	196	188	193
Andere	31	33	15	20	18	29	23	23	12	21	22	17
Moord & doodslag	2	3		3	2		3	3	3	4	3	2
Totaal	222	240	226	252	229	246	206	222	187	221	213	212





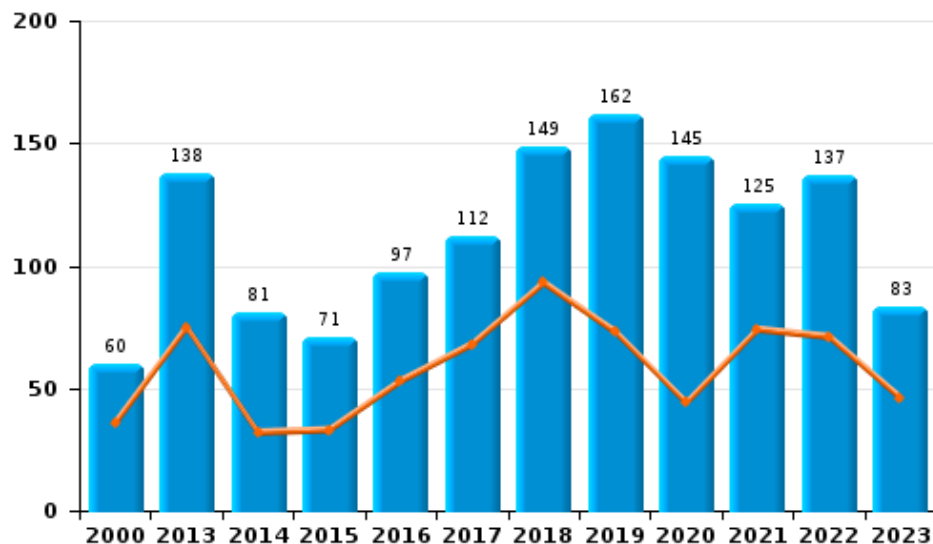
I.4. Inbreukcategorie : Drugs (top 5 inbreuken op nationaal niveau 2023)

PZ WETTEREN LAARNE WICHELEN

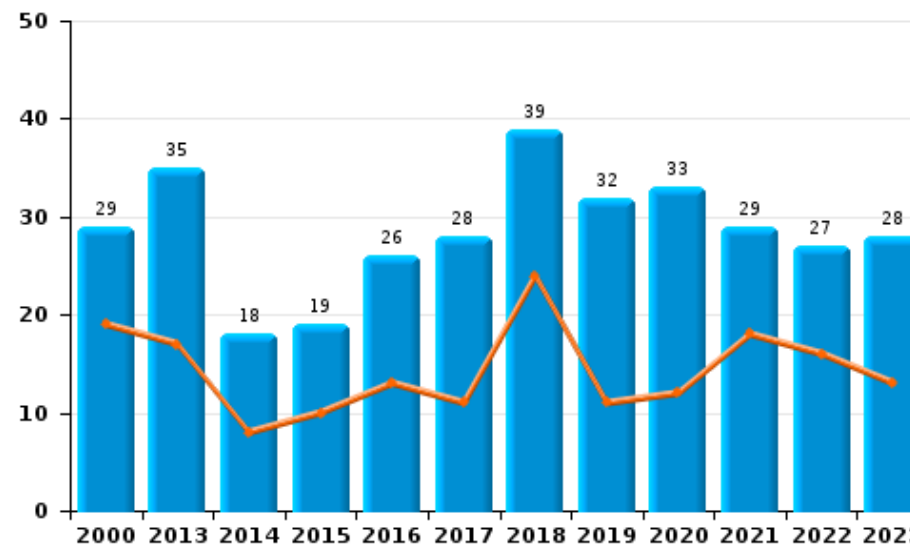
	2000	2013	2014	2015	2016	2017	2018	2019	2020	2021	2022	2023
Bezit	60	138	81	71	97	112	149	162	145	125	137	83
Handel	29	35	18	19	26	28	39	32	33	29	27	28
Gebruik	124	4		6	4	2	3	9	6	2	6	
In- en uitvoer	19	11	9	1	1	1	3	2	7	2	10	5
Fabricatie	2	5	5	11	9	7	8	6	6	5	1	1
Andere	5	1	3	2	1	2	6	1	1		3	1
Totaal	239	194	116	110	138	152	208	212	198	163	184	118

Jaar	■
Semester 1	■

Bezit



Handel







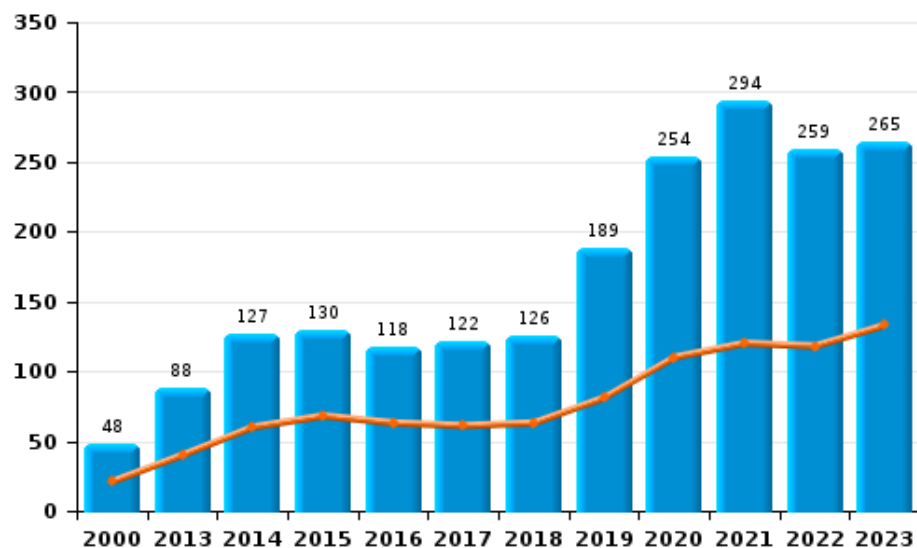
I.5. Inbreukcategorie : Bedrog (top 5 inbreuken op nationaal niveau 2023)

PZ WETTEREN LAARNE WICHELEN

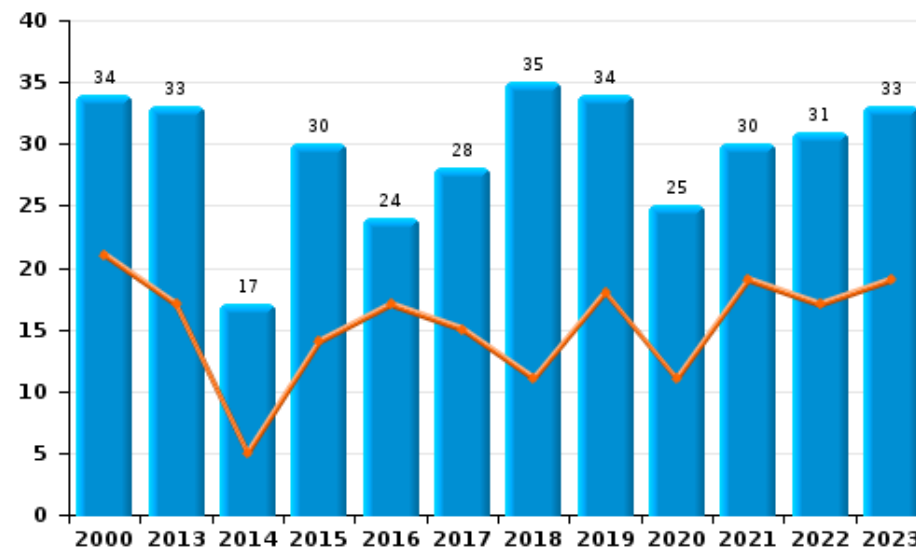
	2000	2013	2014	2015	2016	2017	2018	2019	2020	2021	2022	2023
Oplichting	48	88	127	130	118	122	126	189	254	294	259	265
Misbruik van vertrouwen en verwante misdr.	34	33	17	30	24	28	35	34	25	30	31	33
Verduistering en bedrieglijke vernietiging	140	11	19	14	11	10	10	17	13	14	19	8
Flessentrekkerij	80	12	6	4	6	3		2	4	1	3	6
Bedrog: Andere	10	7	3	6	3	6	5	5	9	13	15	28
Misdr. ivm insolventie		17	11	6	6	5	3	3	1	4	7	
Heling	9	8	2	3	4	2	8	5		1	6	3
Totaal	321	176	185	193	172	176	187	255	306	357	340	343

Jaar 
Semester 1 

Oplichting



Misbruik van vertrouwen en verwante misdr.



POLITIËLE CRIMINALITEITSSTATISTIEKEN

PLEEGPLAATS: POLITIEZONE

PZ WETTEREN LAARNE WICHELEN

DEEL II : CRIMINELE FIGUREN / FENOMENEN



PZ WETTEREN LAARNE WICHELEN

CF Diefstal vervoermiddel

	2000	2013	2014	2015	2016	2017	2018	2019	2020	2021	2022	2023
Autodiefstal	77	21	22	15	11	8	5	10	3	6	9	9
Motodiefstal	7	4	7	2		2	4	2	2	3	4	3
Carjacking		1	1					1				1
Garagediefstal	12	1	1		2			2	1		2	1
Bromfietsdiefstal	62	11	14	12	22	11	12	13	12	6	5	4
Fietsdiefstal	267	201	148	160	133	84	115	109	81	107	106	78

CF Inbraak

	2000	2013	2014	2015	2016	2017	2018	2019	2020	2021	2022	2023
Woninginbraak	248	219	191	150	165	133	148	138	64	62	81	96
Inbraak in bedrijf of handelszaak	69	49	62	60	44	29	47	53	12	19	15	23
Inbraak in openbare of overheidsinstelling	19	23	43	34	16	14	20	15	8	6	7	13
Ramkraak	1											
Inbraak in gebouw (totaal)	331	289	294	242	224	175	215	206	83	86	102	132

CF Diefstal andere

	2000	2013	2014	2015	2016	2017	2018	2019	2020	2021	2022	2023
Diefstal gewapenderhand	7	5	4	4	4	5	1	8	2	2	5	3
Diefstal met geweld zonder wapen	14	24	25	20	24	17	24	27	10	14	17	24
Diefstal uit of aan voertuig	122	107	91	68	108	73	80	94	68	92	55	84
Sacjacking uit auto		2										
Diefstal van wapens en explosieven	4	5	3	3	6	2	6	5	2	4	4	6
Steaming					1			1				1
Handtasroof		2					7		1			
Grijpdiefstal	4	8	7	2	1	8	12	5	1	3	4	4
Zakkenrollerij	23	37	32	29	25	24	23	19	14	10	8	6
Winkeldiefstal	36	53	68	41	72	57	63	55	52	65	74	80
Diefstal met list	13	6	9	13	8	11	6	7	2	5	6	6
Metaaldiefstal	4	14	18	19	3	7	9	9	2	1	10	8
Werfdiefstal	8	10	13	11	9	4	18	17	11	3	9	10
Home-invasie				1	1	1		1				
Dierendiefstal	3	5	1	4	3	3	2	1		2		4
Ladingdiefstal	1	24	9	13	8	11	10	30	35	16	6	13



ICT-criminaliteit

	2000	2013	2014	2015	2016	2017	2018	2019	2020	2021	2022	2023
Betaalkaartfraude	1	11	11	11	36	15	7	13	12	7	7	9
Phishing		4	1	1	2	6	13	10	8	40	11	7
Ransomware						1				1	1	
Shouldersurfing								2	2			
Skimming		1	3	6	8	1	2	1	1			

CF Andere

	2000	2013	2014	2015	2016	2017	2018	2019	2020	2021	2022	2023
Geweld tegen beroepen van algemeen belang	4	3	9	4	8	8	3	1	6	4	6	5
Groepsverkrachting	1	1					1		1			
Graffiti		1	5	3	8	9	1	5	1	3	4	16
Beschadiging van auto	35	194	135	130	144	129	146	122	104	89	119	104
Steekpartij	1	1	2	1	2	1		1	1	2	2	

FE Intrafamiliaal geweld (IFG)

	2000	2013	2014	2015	2016	2017	2018	2019	2020	2021	2022	2023
IFG: fysiek, binnen het koppel	14	76	78	84	68	87	73	67	69	56	76	58
IFG: fysiek, tegen afstammelingen	7	14	14	11	6	10	13	10	10	17	8	10
IFG: fysiek, tegen andere leden	47	24	15	23	14	13	22	16	12	20	22	16
IFG: seksueel, binnen het koppel		2	2	1	1	3	3	7	1	2	1	
IFG: seksueel, tegen afstammelingen	2	1	3	1	2	2	5	3	2	4	1	1
IFG: seksueel, tegen andere leden							2		1	2		
IFG: psychisch, binnen het koppel	67	111	201	125	121	118	129	158	81	102	137	115
IFG: psychisch, tegen afstammelingen		1	6	7	9	3	7	4	6	7	13	8
IFG: psychisch, tegen andere leden		10	17	7	20	10	11	10	18	14	14	14
IFG: economisch, binnen het koppel		18	23	23	33	28	20	29	11	14	8	18
IFG: economisch, tegen afstammelingen	7			2	1	1	3	1	1	1	1	1
IFG: economisch, tegen andere leden	25	22	23	24	10	22	10	15	5	4	6	9

FE Hormonen en doping

	2000	2013	2014	2015	2016	2017	2018	2019	2020	2021	2022	2023
Humane doping		4	6	2	1	13	15	7	3	1	6	2
Illegale vetmesting	1		1	2						1		



FE Drugs

	2000	2013	2014	2015	2016	2017	2018	2019	2020	2021	2022	2023
Verkoop van cocaïne		1	1	3	1	9	9	9	8	3	3	3
Import-export van cocaïne							1				2	2
Productie van synthetische drugs		1		1	2			1		1		
Import-export van synthetische drugs	1		2					1			2	1
Verkoop van synthetische drugs	1	18	7	9	7	5	8	9	8	9	5	10
Productie van cannabis (teelt)	1	2	2	6	4	6	5	4	5	4		
Import-export van cannabis in grote hoeve.								1	2			
Verkoop van cannabis in grote hoeveelheid						1			2		1	
Import-export van heroïne			2						1		1	1
Verkoop-handel van heroïne		3	8	3	7	3	2	2	4	1	1	2

FE Wapenzwendel

	2000	2013	2014	2015	2016	2017	2018	2019	2020	2021	2022	2023
Handel en productie van vuurwapen					1	2	1	3			1	
Handel en productie van niet-vuurwapen						1					1	

FE Mensenhandel

	2000	2013	2014	2015	2016	2017	2018	2019	2020	2021	2022	2023
Mensenhandel - economische uitbuiting		1								1		1
Mensenhandel - seksuele uitbuiting					3	1	1		4	2	2	4



FE Geweld in de publieke ruimte

	2000	2013	2014	2015	2016	2017	2018	2019	2020	2021	2022	2023
Fysiek geweld (openbaar vervoer)		2	3	4	5	4	8	3	6	2	5	6
Fysiek geweld (openbare weg)	62	48	69	53	74	54	53	60	42	60	46	62
Fysiek geweld (andere openbare plaats)	5	1	9	9	3	3	3	7	3	2	2	7
Fysiek geweld (publiek toegankelijke plaats)	43	37	32	51	36	30	22	32	19	24	25	25
Seksueel geweld (openbaar vervoer)				1			1		1			1
Seksueel geweld (openbare weg)	5	5	4	2	6		7	4	2	5	3	7
Seksueel geweld (andere openbare plaats)	1		2	2			4			1	1	
Seksueel geweld (publiek toegankelijke plaats)	3	1	1	3	7	1	7	5	1	5	5	6
Psychisch geweld (openbaar vervoer)	1	1	3		2	3	2	3	5	3	2	5
Psychisch geweld (openbare weg)	39	53	76	41	48	54	53	38	45	34	44	46
Psychisch geweld (andere openbare plaats)	13	3	7	6	5	2	3	9	5	5	3	5
Psychisch geweld (publiek toegankelijke plaats)	36	23	24	32	18	20	19	19	29	19	13	18
Diefstal gewapenderhand (openbaar vervoer)	1		1									1
Diefstal gewapenderhand (openbare weg)	2	1		3	1	1	1	3				1
Diefstal gewapenderhand (publiek toegank. plaats)	1	2	1	1	2			3		1		1
Diefstal geweld zonder wapen (openbaar vervoer)	2	2	2	1	1		1					
Diefstal geweld zonder wapen (openbare weg)	2	14	7	2	9	4	9	6	3	3	3	4
Diefstal geweld zonder wapen (and. openb. plaats)	1						1					
Diefstal geweld zonder wapen (pub. toegank. pl.)	5	3	8	5	4	3	3	4	3	1	2	5

FE Andere

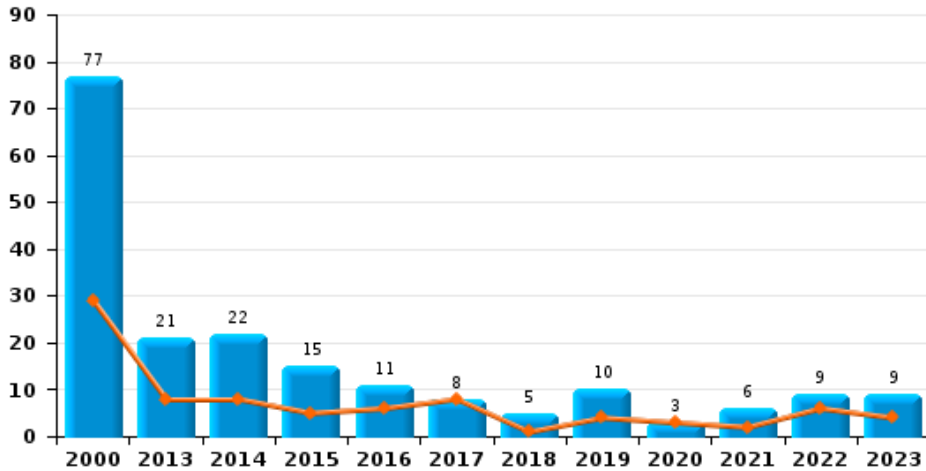
	2000	2013	2014	2015	2016	2017	2018	2019	2020	2021	2022	2023
Nepagenten		3				1						2
Terrorisme, extremisme en radicalisme				1							1	1
Cyberbelaging	12	3	16	5	7	3	15	12	8	7	7	4
Identiteitsfraude	14	8	21	14	12	19	31	28	44	40	55	59



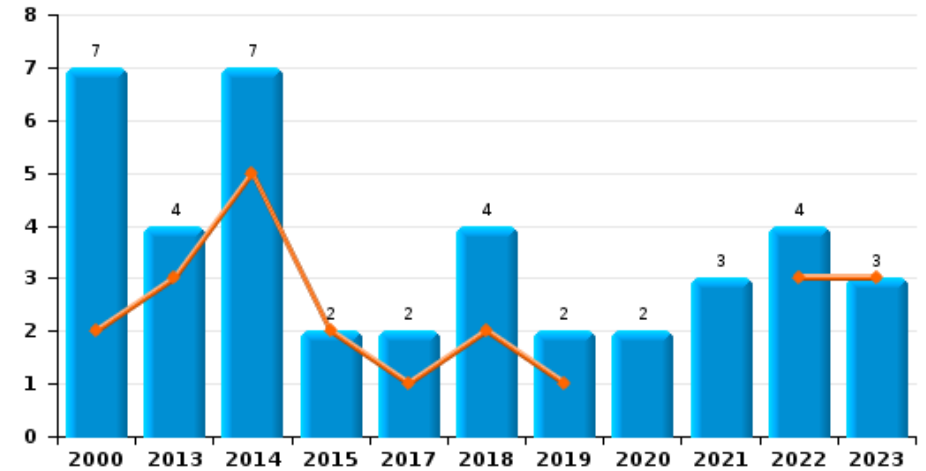
PZ WETTEREN LAARNE WICHELEN

Jaar ■
Semester 1 ■

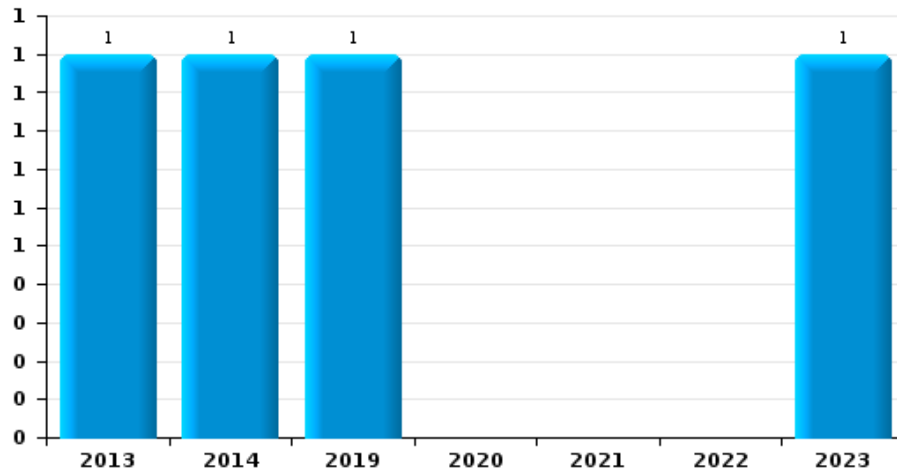
Autodiefstal



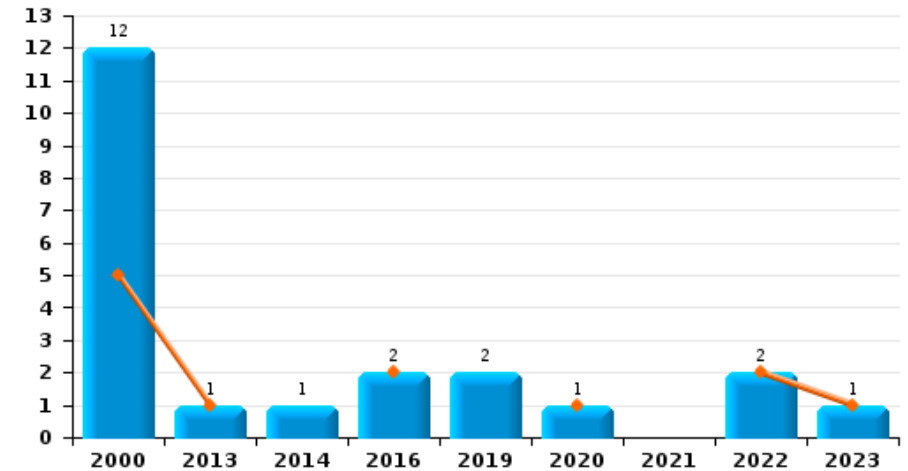
Motodiefstal



Carjacking



Garagediefstal

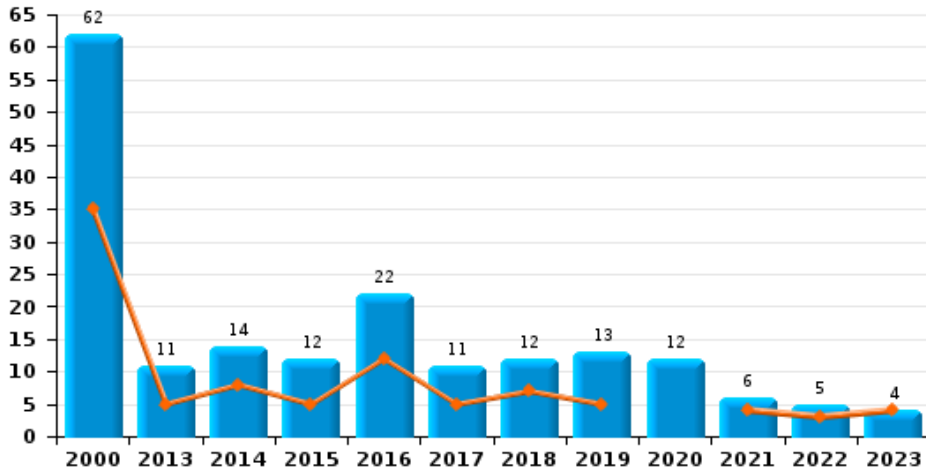




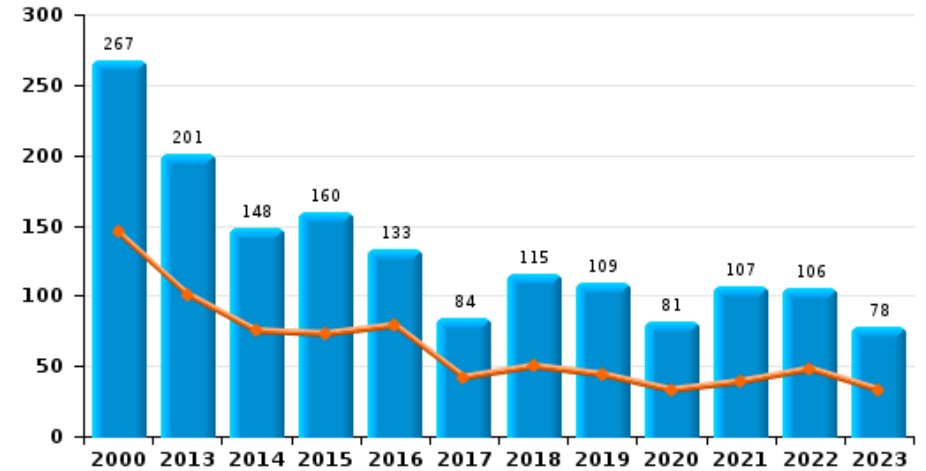
PZ WETTEREN LAARNE WICHELEN

Jaar ■
Semester 1 ■

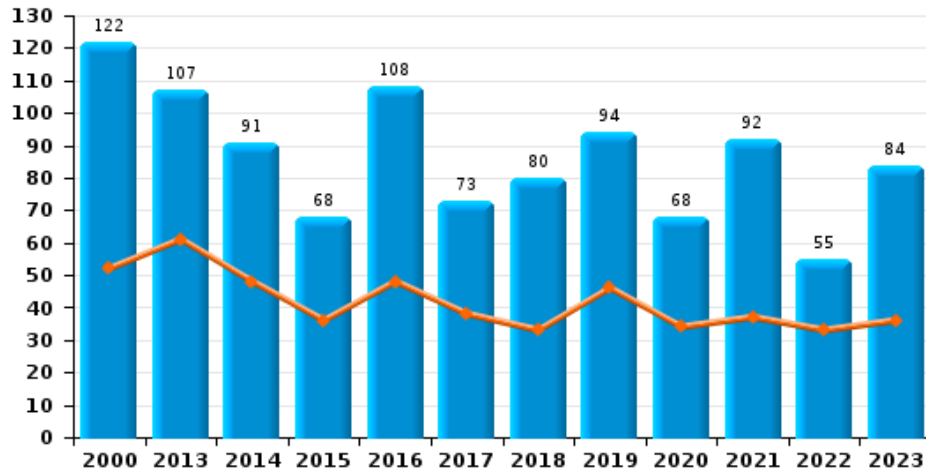
Bromfietsdiefstal



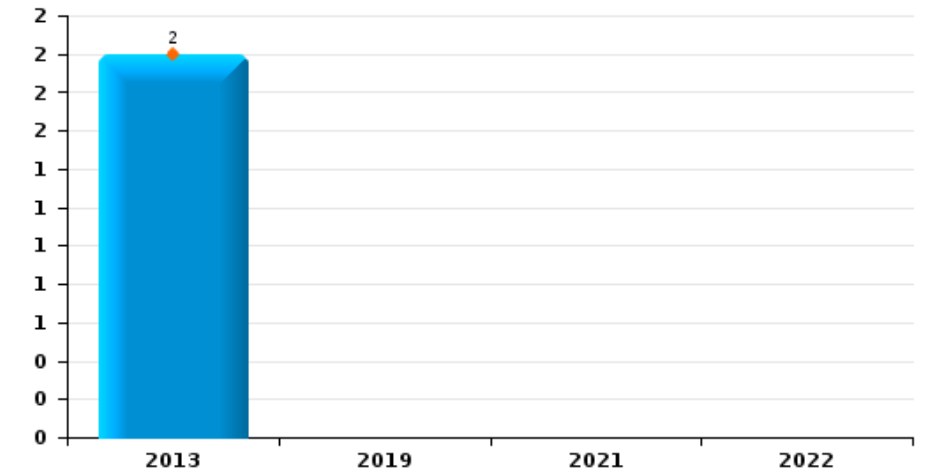
Fietsdiefstal



Diefstal uit of aan voertuig





Sacjacking uit auto

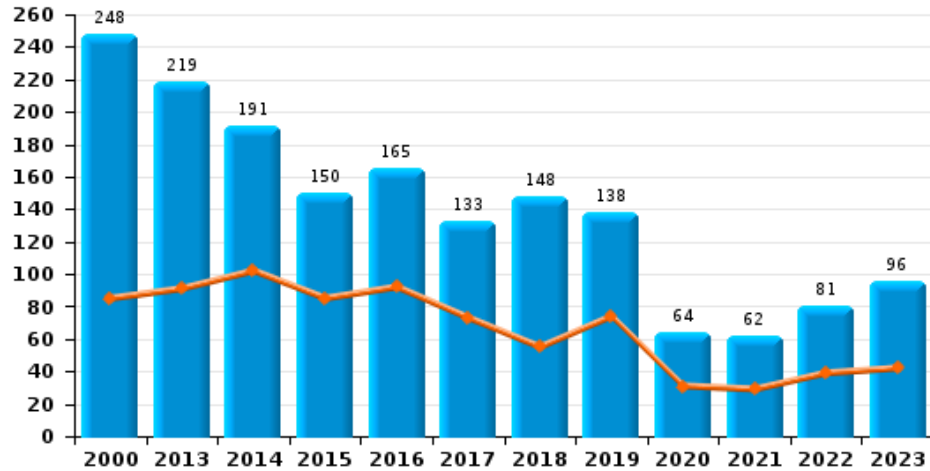




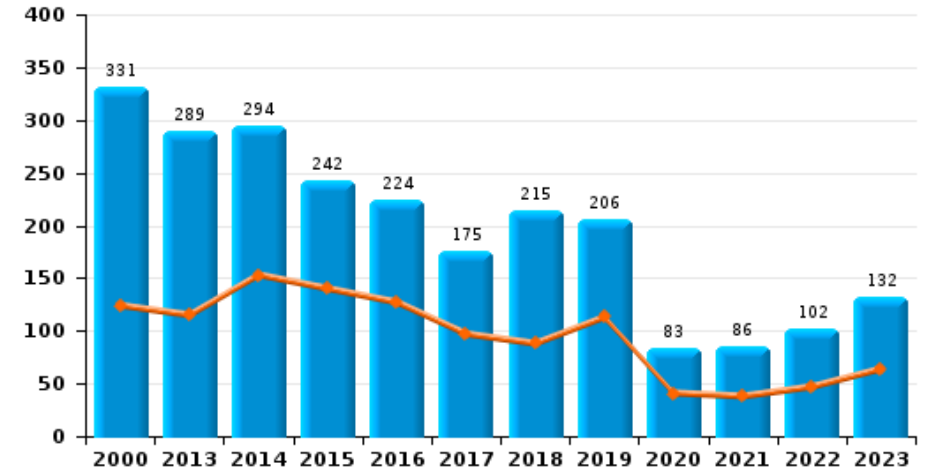
PZ WETTEREN LAARNE WICHELEN

Jaar 
Semester 1 

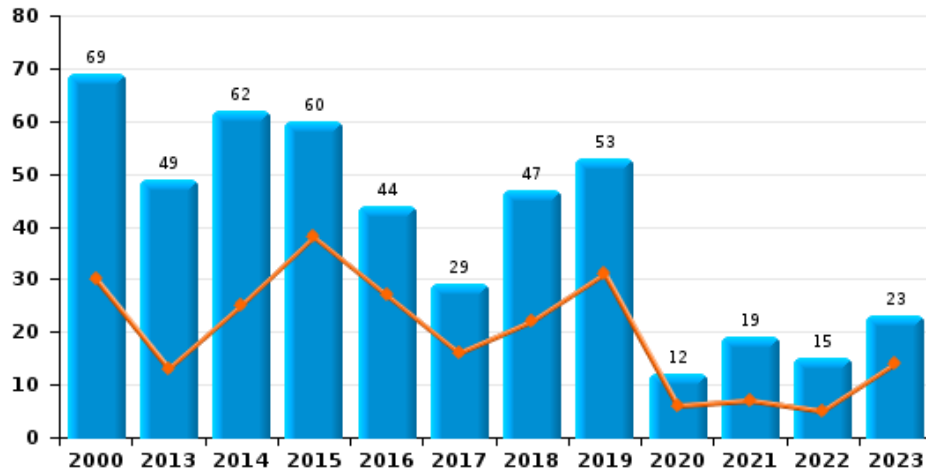
Woninginbraak



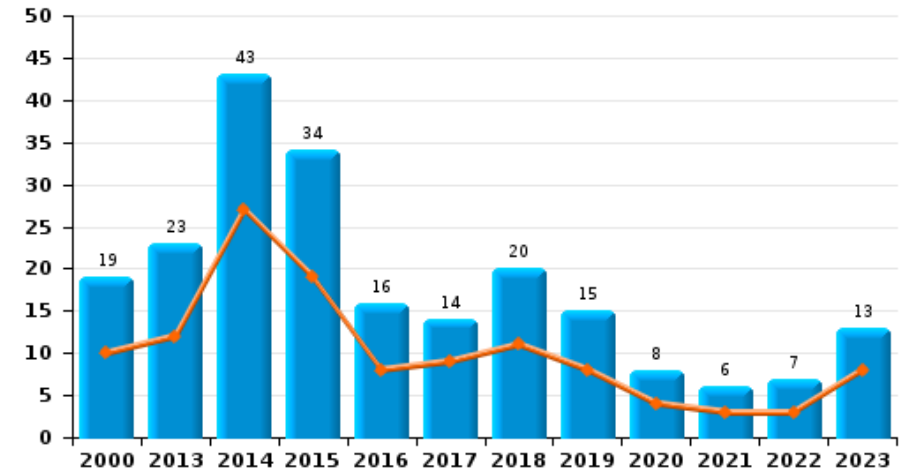
Inbraak in gebouw (totaal)



Inbraak in bedrijf of handelszaak



Inbraak in openbare of overheidsinstelling

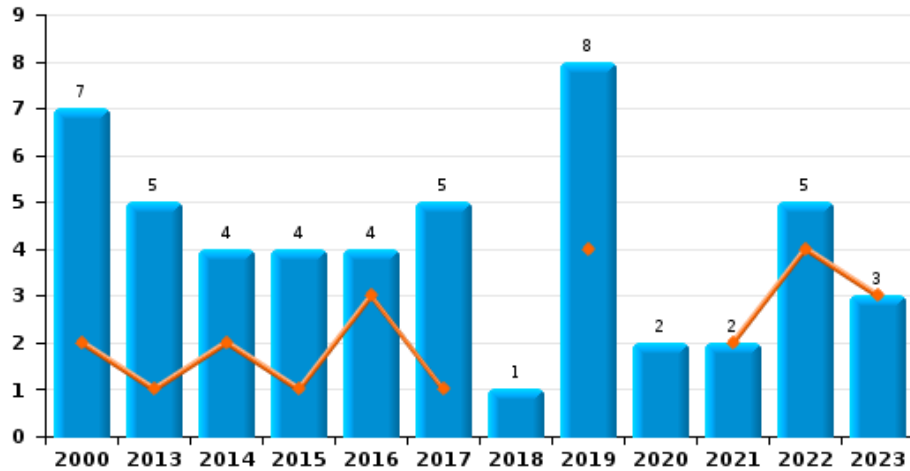




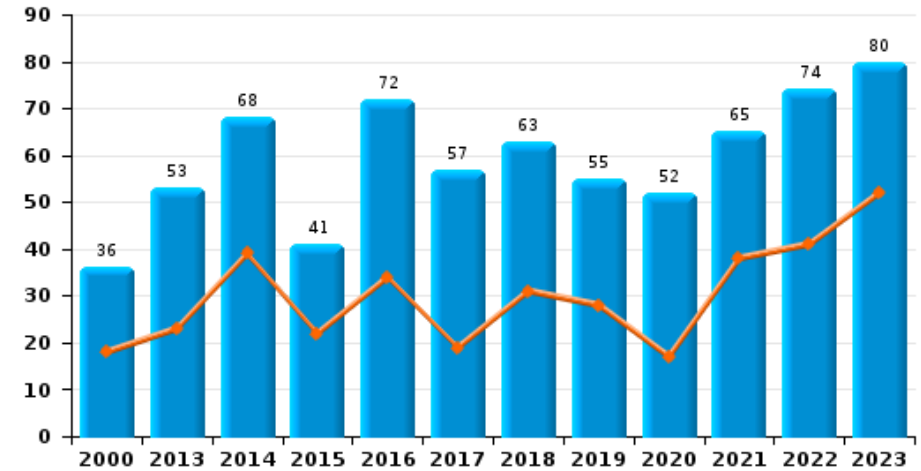
PZ WETTEREN LAARNE WICHELEN

Jaar ■
Semester 1 ■

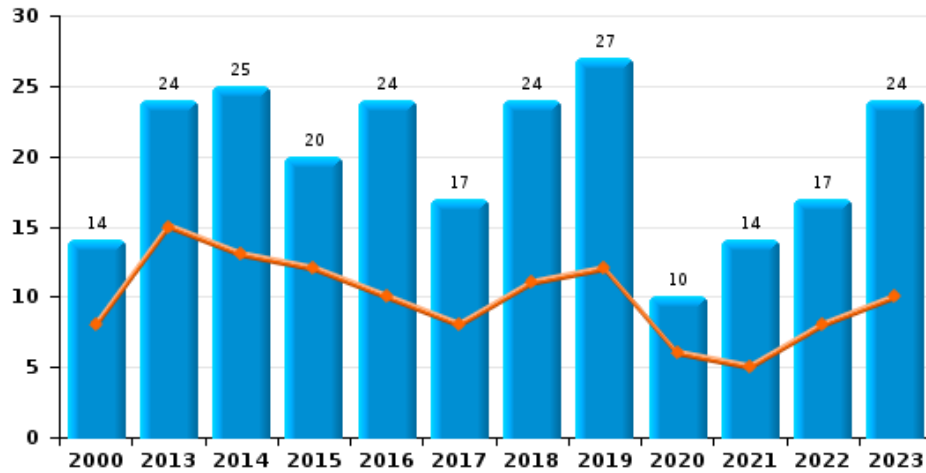
Diefstal gewapenderhand



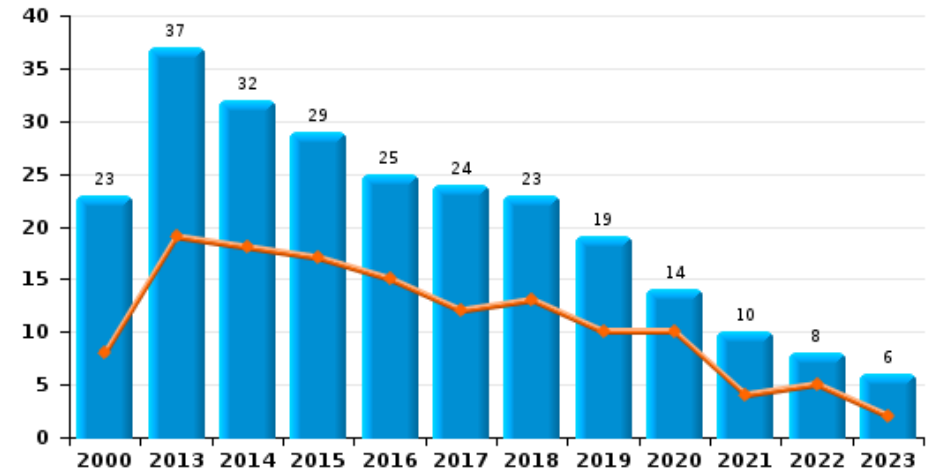
Winkeldiefstal



Diefstal met geweld zonder wapen

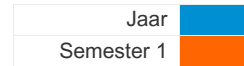


Zakkenrollerij

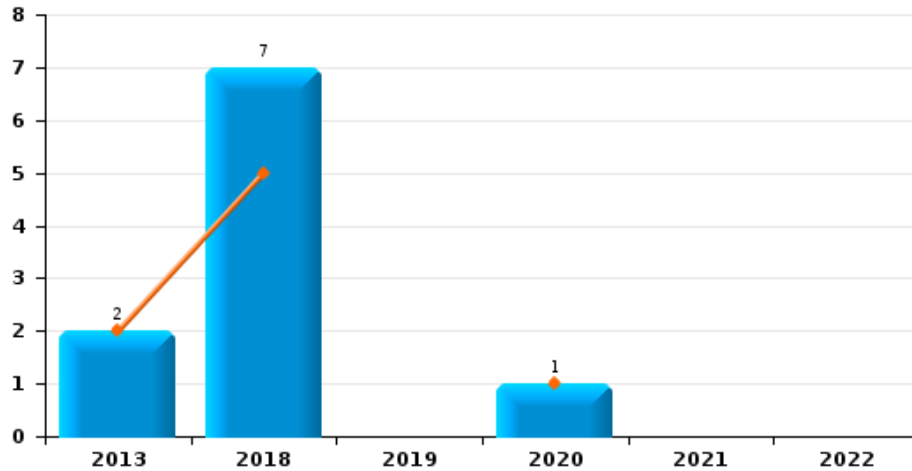




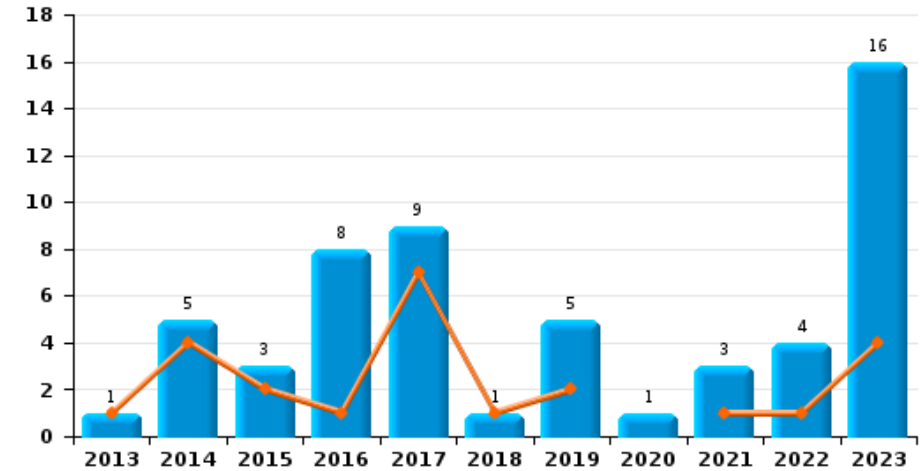
PZ WETTEREN LAARNE WICHELEN



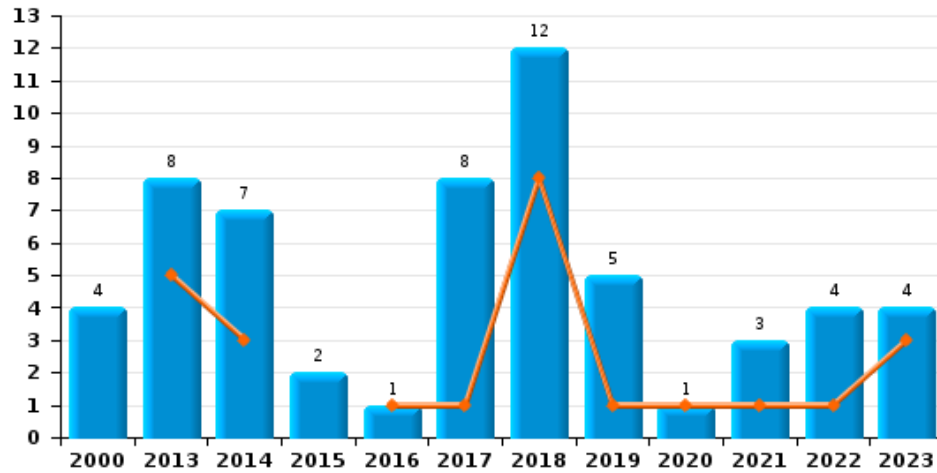
Handtasroof



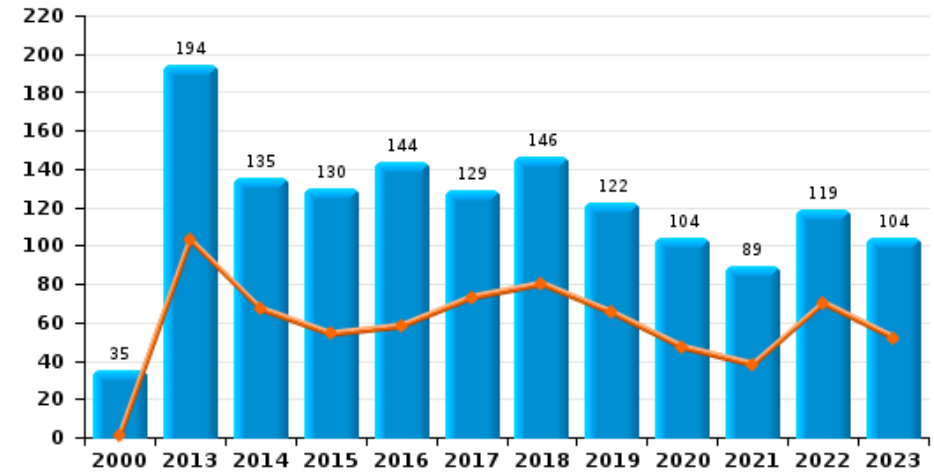
Graffiti



Grijpdiefstal



Beschadiging van auto





PZ WETTEREN LAARNE WICHELEN

CF Diefstal vervoermiddel

		2000	2013	2014	2015	2016	2017	2018	2019	2020	2021	2022	2023
Autodiefstal	Sem 1	29	8	8	5	6	8	1	4	3	2	6	4
	Sem 2	48	13	14	10	5		4	6		4	3	5
Totaal		77	21	22	15	11	8	5	10	3	6	9	9
Motodiefstal	Sem 1	2	3	5	2		1	2	1			3	3
	Sem 2	5	1	2			1	2	1	2	3	1	
Totaal		7	4	7	2		2	4	2	2	3	4	3
Carjacking	Sem 2		1	1					1				1
Totaal			1	1					1				1
Garagediefstal	Sem 1	5	1			2				1		2	1
	Sem 2	7		1					2				
Totaal		12	1	1		2			2	1		2	1
Bromfietsdiefstal	Sem 1	35	5	8	5	12	5	7	5		4	3	4
	Sem 2	27	6	6	7	10	6	5	8	12	2	2	
Totaal		62	11	14	12	22	11	12	13	12	6	5	4
Fietsdiefstal	Sem 1	145	101	75	73	79	42	50	44	33	39	48	33
	Sem 2	122	100	73	87	54	42	65	65	48	68	58	45
Totaal		267	201	148	160	133	84	115	109	81	107	106	78



CF Inbraak

		2000	2013	2014	2015	2016	2017	2018	2019	2020	2021	2022	2023
Woninginbraak	Sem 1	85	91	102	85	92	73	55	74	31	29	39	42
	Sem 2	163	128	89	65	73	60	93	64	33	33	42	54
	Totaal	248	219	191	150	165	133	148	138	64	62	81	96
Inbraak in bedrijf of handelszaak	Sem 1	30	13	25	38	27	16	22	31	6	7	5	14
	Sem 2	39	36	37	22	17	13	25	22	6	12	10	9
	Totaal	69	49	62	60	44	29	47	53	12	19	15	23
Inbraak in openbare of overheidsinstelling	Sem 1	10	12	27	19	8	9	11	8	4	3	3	8
	Sem 2	9	11	16	15	8	5	9	7	4	3	4	5
	Totaal	19	23	43	34	16	14	20	15	8	6	7	13
Ramkraak	Sem 1	1											
Totaal	1												
Inbraak in gebouw (totaal)	Sem 1	124	115	153	140	127	97	88	113	41	38	47	64
	Sem 2	207	174	141	102	97	78	127	93	42	48	55	68
	Totaal	331	289	294	242	224	175	215	206	83	86	102	132



CF Diefstal andere

		2000	2013	2014	2015	2016	2017	2018	2019	2020	2021	2022	2023
Diefstal gewapenderhand	Sem 1	2	1	2	1	3	1		4		2	4	3
	Sem 2	5	4	2	3	1	4	1	4	2		1	
	Totaal	7	5	4	4	4	5	1	8	2	2	5	3
Diefstal met geweld zonder wapen	Sem 1	8	15	13	12	10	8	11	12	6	5	8	10
	Sem 2	6	9	12	8	14	9	13	15	4	9	9	14
	Totaal	14	24	25	20	24	17	24	27	10	14	17	24
Diefstal uit of aan voertuig	Sem 1	52	61	48	36	48	38	33	46	34	37	33	36
	Sem 2	70	46	43	32	60	35	47	48	34	55	22	48
	Totaal	122	107	91	68	108	73	80	94	68	92	55	84
Sacjacking uit auto	Sem 1		2										
	Totaal		2										
Diefstal van wapens en explosieven	Sem 1	1	3	2		2		3	4	1	4	3	2
	Sem 2	3	2	1	3	4	2	3	1	1		1	4
	Totaal	4	5	3	3	6	2	6	5	2	4	4	6
Steaming	Sem 2					1			1				1
	Totaal					1			1				1
Handtasroof	Sem 1		2					5		1			
	Sem 2							2					
	Totaal		2					7		1			
Grijpdiefstal	Sem 1		5	3		1	1	8	1	1	1	1	3
	Sem 2	4	3	4	2		7	4	4		2	3	1
	Totaal	4	8	7	2	1	8	12	5	1	3	4	4
Zakkenrollerij	Sem 1	8	19	18	17	15	12	13	10	10	4	5	2
	Sem 2	15	18	14	12	10	12	10	9	4	6	3	4
	Totaal	23	37	32	29	25	24	23	19	14	10	8	6



Winkeldiefstal	Sem 1	18	23	39	22	34	19	31	28	17	38	41	52
	Sem 2	18	30	29	19	38	38	32	27	35	27	33	28
	Totaal	36	53	68	41	72	57	63	55	52	65	74	80
Diefstal met list	Sem 1	7	2	6	6	5	6	3	5		1	2	3
	Sem 2	6	4	3	7	3	5	3	2	2	4	4	3
	Totaal	13	6	9	13	8	11	6	7	2	5	6	6
Metaaldiefstal	Sem 1	2	7	6	13	3	4		8	2	1	2	3
	Sem 2	2	7	12	6		3	9	1			8	5
	Totaal	4	14	18	19	3	7	9	9	2	1	10	8
Werfdiefstal	Sem 1	2	6	8	5	3	4	8	10	8	1	5	7
	Sem 2	6	4	5	6	6		10	7	3	2	4	3
	Totaal	8	10	13	11	9	4	18	17	11	3	9	10
Home-invasie	Sem 1				1	1							
	Sem 2						1		1				
	Totaal				1	1	1		1				
Dierendiefstal	Sem 1	2	2		2	1	2	1					
	Sem 2	1	3	1	2	2	1	1	1		2		4
	Totaal	3	5	1	4	3	3	2	1		2		4
Ladingdiefstal	Sem 1		16	4	10	2	6	3	14	23	8	4	7
	Sem 2	1	8	5	3	6	5	7	16	12	8	2	6
	Totaal	1	24	9	13	8	11	10	30	35	16	6	13



ICT-criminaliteit

		2000	2013	2014	2015	2016	2017	2018	2019	2020	2021	2022	2023
Betaalkaartfraude	Sem 1	1	7	10	7	13	7	4	8	7	2	3	5
	Sem 2		4	1	4	23	8	3	5	5	5	4	4
	Totaal	1	11	11	11	36	15	7	13	12	7	7	9
Phishing	Sem 1			1		1	1	9	7	6	12	9	1
	Sem 2		4		1	1	5	4	3	2	28	2	6
	Totaal		4	1	1	2	6	13	10	8	40	11	7
Ransomware	Sem 1						1					1	
	Sem 2										1		
	Totaal						1				1	1	
Shouldersurfing	Sem 1									2			
	Sem 2								2				
	Totaal								2	2			
Skimming	Sem 1		1	3	5	4			1				
	Sem 2				1	4	1	2		1			
	Totaal		1	3	6	8	1	2	1	1			



CF Andere

		2000	2013	2014	2015	2016	2017	2018	2019	2020	2021	2022	2023
Geweld tegen beroepen van algemeen belang	Sem 1	2	2	4	1	6	4	2	1	4	1	3	3
	Sem 2	2	1	5	3	2	4	1		2	3	3	2
	Totaal	4	3	9	4	8	8	3	1	6	4	6	5
Groepsverkrachting	Sem 1	1	1							1			
	Sem 2							1					
	Totaal	1	1					1		1			
Graffiti	Sem 1		1	4	2	1	7	1	2		1	1	4
	Sem 2			1	1	7	2		3	1	2	3	12
	Totaal		1	5	3	8	9	1	5	1	3	4	16
Beschadiging van auto	Sem 1	1	103	67	54	58	73	80	65	47	38	70	52
	Sem 2	34	91	68	76	86	56	66	57	57	51	49	52
	Totaal	35	194	135	130	144	129	146	122	104	89	119	104
Steekpartij	Sem 1			2	1	1				1	1		
	Sem 2	1	1			1	1		1		1	2	
	Totaal	1	1	2	1	2	1		1	1	2	2	



FE Intrafamiliaal geweld (IFG)

		2000	2013	2014	2015	2016	2017	2018	2019	2020	2021	2022	2023
IFG: fysiek, binnen het koppel	Sem 1	5	39	44	39	43	42	27	32	40	23	41	31
	Sem 2	9	37	34	45	25	45	46	35	29	33	35	27
Totaal		14	76	78	84	68	87	73	67	69	56	76	58
IFG: fysiek, tegen afstammelingen	Sem 1	6	7	5	4	1	6	5	6	7	6	6	4
	Sem 2	1	7	9	7	5	4	8	4	3	11	2	6
Totaal		7	14	14	11	6	10	13	10	10	17	8	10
IFG: fysiek, tegen andere leden	Sem 1	21	12	9	9	7	4	14	6	7	6	14	9
	Sem 2	26	12	6	14	7	9	8	10	5	14	8	7
Totaal		47	24	15	23	14	13	22	16	12	20	22	16
IFG: seksueel, binnen het koppel	Sem 1			1		1	2		1		2	1	
	Sem 2		2	1	1		1	3	6	1			
Totaal			2	2	1	1	3	3	7	1	2	1	
IFG: seksueel, tegen afstammelingen	Sem 1	1	1	1				2	3	2	3	1	
	Sem 2	1		2	1	2	2	3			1		1
Totaal		2	1	3	1	2	2	5	3	2	4	1	1
IFG: seksueel, tegen andere leden	Sem 1							1			2		
	Sem 2							1		1			
Totaal								2		1	2		
IFG: psychisch, binnen het koppel	Sem 1	25	54	98	62	56	51	50	80	37	50	57	57
	Sem 2	42	57	103	63	65	67	79	78	44	52	80	58
Totaal		67	111	201	125	121	118	129	158	81	102	137	115
IFG: psychisch, tegen afstammelingen	Sem 1		1	1	1	5	2	3	2	2	2	2	6
	Sem 2			5	6	4	1	4	2	4	5	11	2
Totaal			1	6	7	9	3	7	4	6	7	13	8



IFG: psychisch, tegen andere leden	Sem 1	
	Sem 2	
Totaal		

6	6	4	12	5	5	5	12	7	6	7
4	11	3	8	5	6	5	6	7	8	7
10	17	7	20	10	11	10	18	14	14	14

IFG: economisch, binnen het koppel	Sem 1	
	Sem 2	
Totaal		

8	10	7	14	15	8	14	6	4	4	6
10	13	16	19	13	12	15	5	10	4	12
18	23	23	33	28	20	29	11	14	8	18

IFG: economisch, tegen afstammelingen	Sem 1	3
	Sem 2	4
Totaal		7

		1		1	1	1				1
		1	1		2		1	1	1	
		2	1	1	3	1	1	1	1	1

IFG: economisch, tegen andere leden	Sem 1	9
	Sem 2	16
Totaal		25

15	12	7	6	15	4	10		3	1	5
7	11	17	4	7	6	5	5	1	5	4
22	23	24	10	22	10	15	5	4	6	9



FE Hormonen en doping

		2000	2013	2014	2015	2016	2017	2018	2019	2020	2021	2022	2023
Humane doping	Sem 1		1	4		1	6	9	6		1	4	
	Sem 2		3	2	2		7	6	1	3		2	2
	Totaal		4	6	2	1	13	15	7	3	1	6	2
Illegale vetmesting	Sem 1	1		1									
	Sem 2				2						1		
	Totaal	1		1	2						1		



FE Drugs

		2000	2013	2014	2015	2016	2017	2018	2019	2020	2021	2022	2023
Verkoop van cocaïne	Sem 1		1			1	2	7	1	2	2	2	2
	Sem 2			1	3		7	2	8	6	1	1	1
	Totaal		1	1	3	1	9	9	9	8	3	3	3
Import-export van cocaïne	Sem 1							1				1	1
	Sem 2											1	1
	Totaal							1				2	2
Productie van synthetische drugs	Sem 1		1		1						1		
	Sem 2					1			1				
	Totaal		1		1	2			1		1		
Import-export van synthetische drugs	Sem 1												1
	Sem 2	1		2					1			2	
	Totaal	1		2					1			2	1
Verkoop van synthetische drugs	Sem 1		10	1	5	2	4	5	2	3	8	3	4
	Sem 2	1	8	6	4	5	1	3	7	5	1	2	6
	Totaal	1	18	7	9	7	5	8	9	8	9	5	10
Productie van cannabis (teelt)	Sem 1					1	2	1	2	3	2		
	Sem 2	1	2	2	6	3	4	4	2	2	2		
	Totaal	1	2	2	6	4	6	5	4	5	4		
Import-export van cannabis in grote hoeve.	Sem 2								1	2			
	Totaal								1	2			
Verkoop van cannabis in grote hoeveelheid	Sem 1											1	
	Sem 2						1			2			
	Totaal						1			2		1	
Import-export van heroïne	Sem 1											1	
	Sem 2			2						1			1
	Totaal			2						1		1	1



Verkoop-handel van heroïne	Sem 1	2	4	2	1	2	3	1	1		
	Sem 2	1	4	1	6	3	2	1	1		
Totaal		3	8	3	7	3	2	4	1	1	2



FE Wapenzwendel

		2000	2013	2014	2015	2016	2017	2018	2019	2020	2021	2022	2023
Handel en productie van vuurwapen	Sem 1						1	1	1				
	Sem 2				1	1			2			1	
Totaal					1	2	1	3				1	
Handel en productie van niet-vuurwapen	Sem 1											1	
	Sem 2						1						
Totaal							1					1	



FE Mensenhandel

		2000	2013	2014	2015	2016	2017	2018	2019	2020	2021	2022	2023
Mensenhandel - economische uitbuiting	Sem 2		1								1		1
	Totaal		1								1		1
Mensenhandel - seksuele uitbuiting	Sem 1					2	1	1		2	1		2
	Sem 2					1				2	1	2	2
	Totaal					3	1	1		4	2	2	4



FE Geweld in de publieke ruimte

		2000	2013	2014	2015	2016	2017	2018	2019	2020	2021	2022	2023
Fysiek geweld (openbaar vervoer)	Sem 1		2	1	4	2	3	3	2	3	1	3	3
	Sem 2			2		3	1	5	1	3	1	2	3
Totaal			2	3	4	5	4	8	3	6	2	5	6
Fysiek geweld (openbare weg)	Sem 1	35	25	35	27	36	25	25	31	21	23	21	30
	Sem 2	27	23	34	26	38	29	28	29	21	37	25	32
Totaal		62	48	69	53	74	54	53	60	42	60	46	62
Fysiek geweld (andere openbare plaats)	Sem 1	4		5	3	2	2	1	5	1		2	5
	Sem 2	1	1	4	6	1	1	2	2	2	2		2
Totaal		5	1	9	9	3	3	3	7	3	2	2	7
Fysiek geweld (publiek toegankelijke plaats)	Sem 1	27	22	14	26	17	16	13	15	10	9	13	12
	Sem 2	16	15	18	25	19	14	9	17	9	15	12	13
Totaal		43	37	32	51	36	30	22	32	19	24	25	25
Seksueel geweld (openbaar vervoer)	Sem 1				1								1
	Sem 2							1		1			
Totaal					1			1		1			1
Seksueel geweld (openbare weg)	Sem 1	3	3	1	1	2		6	3	1	3	2	6
	Sem 2	2	2	3	1	4		1	1	1	2	1	1
Totaal		5	5	4	2	6		7	4	2	5	3	7
Seksueel geweld (andere openbare plaats)	Sem 1			1				1			1	1	
	Sem 2	1		1	2			3					
Totaal		1		2	2			4			1	1	
Seksueel geweld (publiek toegankelijke plaats)	Sem 1	1		1	1	4		7	3		2	5	4
	Sem 2	2	1		2	3	1		2	1	3		2
Totaal		3	1	1	3	7	1	7	5	1	5	5	6



Psychisch geweld (openbaar vervoer)	Sem 1	1	1			3	2	3	2		1	4	
	Sem 2								3	3	1	1	
	Totaal	1	1	3	2	3	2	3	5	3	2	5	
Psychisch geweld (openbare weg)	Sem 1	23	21	44	18	26	20	23	18	26	13	11	27
	Sem 2	16	32	32	23	22	34	30	20	19	21	33	19
	Totaal	39	53	76	41	48	54	53	38	45	34	44	46
Psychisch geweld (andere openbare plaats)	Sem 1	6	2	4	2	4	2	1	4	2	2	3	4
	Sem 2	7	1	3	4	1		2	5	3	3		1
	Totaal	13	3	7	6	5	2	3	9	5	5	3	5
Psychisch geweld (publiek toegankelijke plaats)	Sem 1	23	5	13	16	9	10	7	8	14	7	8	10
	Sem 2	13	18	11	16	9	10	12	11	15	12	5	8
	Totaal	36	23	24	32	18	20	19	19	29	19	13	18
Diefstal gewapenderhand (openbaar vervoer)	Sem 1												1
	Sem 2	1		1									
	Totaal	1	1	1									1
Diefstal gewapenderhand (openbare weg)	Sem 1	2			1				2				1
	Sem 2		1		2	1	1	1	1				
	Totaal	2	1	3	1	1	1	1	3				1
Diefstal gewapenderhand (publiek toegank. plaats)	Sem 1					2			2		1		1
	Sem 2	1	2	1	1				1				
	Totaal	1	2	1	1	2			3		1		1
Diefstal geweld zonder wapen (openbaar vervoer)	Sem 1	1	1	1	1								
	Sem 2	1	1	1		1		1					
	Totaal	2	2	2	1	1		1					
Diefstal geweld zonder wapen (openbare weg)	Sem 1	1	8	5	1	2	1	6	1	1		1	1
	Sem 2	1	6	2	1	7	3	3	5	2	3	2	3
	Totaal	2	14	7	2	9	4	9	6	3	3	3	4



Diefstal geweld zonder wapen (and. openb. plaats)	Sem 1	1
	Sem 2	
Totaal		1

						1				
						1				

Diefstal geweld zonder wapen (pub. toegank. pl.)	Sem 1	3
	Sem 2	2
Totaal		5

2	6	4	2	2		1	2	1	1	3
1	2	1	2	1	3	3	1		1	2
3	8	5	4	3	3	4	3	1	2	5



FE Andere

		2000	2013	2014	2015	2016	2017	2018	2019	2020	2021	2022	2023
Nepagenten	Sem 1		1										
	Sem 2		2			1							2
	Totaal		3			1							2
Terrorisme, extremisme en radicalisme	Sem 1				1							1	1
	Totaal				1							1	1
Cyberbelaging	Sem 1	8	1	8	1	4	2	7	6	4	4	5	
	Sem 2	4	2	8	4	3	1	8	6	4	3	2	4
	Totaal	12	3	16	5	7	3	15	12	8	7	7	4
Identiteitsfraude	Sem 1	10	4	14	6	5	9	18	14	17	18	23	27
	Sem 2	4	4	7	8	7	10	13	14	27	22	32	32
	Totaal	14	8	21	14	12	19	31	28	44	40	55	59



PZ WETTEREN LAARNE WICHELEN

2022

CF Diefstal vervoermiddel

	Jan	Feb	Maa	Apr	Mei	Jun	Jul	Aug	Sep	Okt	Nov	Dec	Totaal
Autodiefstal		1	2	1	2		1					2	9
Motodiefstal					1	2	1						4
Garagediefstal					1	1							2
Bromfietsdiefstal		2		1					1		1		5
Fietsdiefstal	6	9	5	3	14	11	11	6	9	9	16	7	106

CF Inbraak

	Jan	Feb	Maa	Apr	Mei	Jun	Jul	Aug	Sep	Okt	Nov	Dec	Totaal
Woninginbraak	10	9	1	4	5	10	3	6	2	5	17	9	81
Inbraak in bedrijf of handelszaak		1	1	1	1	1	3	3	2		2		15
Inbraak in openbare of overheidsinstelling			1	1		1			2	2			7
Inbraak in gebouw (totaal)	10	10	3	6	6	12	6	8	6	7	19	9	102

CF Diefstal andere

	Jan	Feb	Maa	Apr	Mei	Jun	Jul	Aug	Sep	Okt	Nov	Dec	Totaal
Diefstal gewapenderhand				1	1	2		1					5
Diefstal met geweld zonder wapen		2	2	1		3	1	1	1	3	2	1	17
Diefstal uit of aan voertuig	3	5	8	6	2	9	2	5	2	1	4	8	55
Diefstal van wapens en explosieven	1				2				1				4
Grijpdiefstal			1				1		1			1	4
Zakkenrollerij			1	1	1	2				1		2	8
Winkeldiefstal	10	7	8	4	2	10	4	3	1	6	10	9	74
Diefstal met list					1	1	2		1			1	6
Metaaldiefstal			1		1			2	1	1	2	2	10
Werfdiefstal				1	1	3	1		2	1			9
Ladingdiefstal	1		3								2		6



ICT-criminaliteit

	Jan	Feb	Maa	Apr	Mei	Jun	Jul	Aug	Sep	Nov	Dec	Totaal
Betaalkaartfraude		1	1			1	2			1	1	7
Phishing	1	3		4	1			1	1			11
Ransomware				1								1

CF Andere

	Jan	Feb	Maa	Apr	Mei	Jun	Jul	Aug	Sep	Okt	Nov	Dec	Totaal
Geweld tegen beroepen van algemeen belang			1		1	1			1	1	1		6
Graffiti	1									1	2		4
Beschadiging van auto	8	11	18	13	10	10	9	6	6	10	9	9	119
Steekpartij									1			1	2

FE Intrafamiliaal geweld (IFG)

	Jan	Feb	Maa	Apr	Mei	Jun	Jul	Aug	Sep	Okt	Nov	Dec	Totaal
IFG: fysiek, binnen het koppel	7	5	9	2	11	7	3	7	6	8	4	7	76
IFG: fysiek, tegen afstammelingen	1	1		1	2	1			1	1			8
IFG: fysiek, tegen andere leden	3	3	3	2	2	1		2	2		3	1	22
IFG: seksueel, binnen het koppel	1												1
IFG: seksueel, tegen afstammelingen				1									1
IFG: psychisch, binnen het koppel	8	8	9	10	10	12	8	8	18	15	13	18	137
IFG: psychisch, tegen afstammelingen	1		1						2	4	2	3	13
IFG: psychisch, tegen andere leden	2		1	3			1	2	1	1		3	14
IFG: economisch, binnen het koppel		1		1		2	1	1		1		1	8
IFG: economisch, tegen afstammelingen									1				1
IFG: economisch, tegen andere leden	1						1	2	1			1	6

FE Hormonen en doping

	Jan	Maa	Apr	Mei	Jul	Sep	Totaal
Humane doping	1	1	1	1	1	1	6



FE Drugs

	Jan	Feb	Apr	Mei	Jun	Aug	Okt	Totaal
Verkoop van cocaïne		1	1			1		3
Import-export van cocaïne		1				1		2
Import-export van synthetische drugs						1	1	2
Verkoop van synthetische drugs	2			1		2		5
Verkoop van cannabis in grote hoeveelheid					1			1
Import-export van heroïne		1						1
Verkoop-handel van heroïne		1						1

FE Wapenzwendel

	Jan	Sep	Totaal
Handel en productie van vuurwapen		1	1
Handel en productie van niet-vuurwapen	1		1

FE Mensenhandel

	Nov	Dec	Totaal
Mensenhandel - seksuele uitbuiting	1	1	2



FE Geweld in de publieke ruimte

	Jan	Feb	Maa	Apr	Mei	Jun	Jul	Aug	Sep	Okt	Nov	Dec	Totaal
Fysiek geweld (openbaar vervoer)			2		1						2		5
Fysiek geweld (openbare weg)	3		8	5	1	4	3	6	9	5	1	1	46
Fysiek geweld (andere openbare plaats)				1	1								2
Fysiek geweld (publiek toegankelijke plaats)	2	3	2	2	2	2		2	4	1	2	3	25
Seksueel geweld (openbare weg)						2					1		3
Seksueel geweld (andere openbare plaats)		1											1
Seksueel geweld (publiek toegankelijke plaats)			2	1	1	1							5
Psychisch geweld (openbaar vervoer)						1					1		2
Psychisch geweld (openbare weg)		1	3	2	3	2	5	5	5	6	6	6	44
Psychisch geweld (andere openbare plaats)	1			1	1								3
Psychisch geweld (publiek toegankelijke plaats)		3		3	2					1	2	2	13
Diefstal geweld zonder wapen (openbare weg)			1					1		1			3
Diefstal geweld zonder wapen (pub. toegank. pl.)						1						1	2

FE Andere

	Jan	Feb	Maa	Apr	Mei	Jun	Jul	Aug	Sep	Okt	Nov	Dec	Totaal
Terrorisme, extremisme en radicalisme				1									1
Cyberbelaging	1		1	3			1	1					7
Identiteitsfraude	2	4	4	4	5	4	6	7	6	5	3	5	55



2023

CF Diefstal vervoermiddel

	Jan	Feb	Maa	Apr	Mei	Jun	Jul	Aug	Sep	Okt	Nov	Dec	Totaal
Autodiefstal	1	2				1	1			1	1	2	9
Motodiefstal			1		1	1							3
Carjacking											1		1
Garagediefstal						1							1
Bromfietsdiefstal		1		2		1							4
Fietsdiefstal	5	4	6	3	8	7	9	10	9	6	5	6	78

CF Inbraak

	Jan	Feb	Maa	Apr	Mei	Jun	Jul	Aug	Sep	Okt	Nov	Dec	Totaal
Woninginbraak	7	14	7	2	5	7	9	10	6	7	11	11	96
Inbraak in bedrijf of handelszaak	3	1		3	4	3	2	2	2		1	2	23
Inbraak in openbare of overheidsinstelling		3	3		1	1	1		1		3		13
Inbraak in gebouw (totaal)	10	18	10	5	10	11	12	12	9	7	15	13	132

CF Diefstal andere

	Jan	Feb	Maa	Apr	Mei	Jun	Jul	Aug	Sep	Okt	Nov	Dec	Totaal
Diefstal gewapenderhand			2		1								3
Diefstal met geweld zonder wapen	1	1	2	2	2	2	3	3	1	2	4	1	24
Diefstal uit of aan voertuig	7	4	5	7	7	6	3	15	11	7	9	3	84
Diefstal van wapens en explosieven		1				1	2	1		1			6
Steaming											1		1
Grijpdiefstal		1		2			1						4
Zakkenrollerij					1	1		2			2		6
Winkeldiefstal	8	9	5	13	6	11	5	3	2	6	8	4	80
Diefstal met list	2				1			1		1	1		6
Metaaldiefstal	1	1				1		2	1	1	1		8
Werfdiefstal	3	1				3		2		1			10
Dierendiefstal							2	1			1		4
Ladingdiefstal		1	1	4		1	1	1	1	1	2		13



ICT-criminaliteit

	Jan	Maa	Mei	Jul	Aug	Sep	Okt	Nov	Totaal
Betaalkaartfraude	2	3		1			1	2	9
Phishing			1	2	1	1	1	1	7

CF Andere

	Jan	Feb	Maa	Apr	Mei	Jun	Jul	Aug	Sep	Okt	Nov	Dec	Totaal
Geweld tegen beroepen van algemeen belang		1		2					1	1			5
Graffiti	3				1					11	1		16
Beschadiging van auto	6	9	8	8	9	12	3	6	16	9	10	8	104

FE Intrafamiliaal geweld (IFG)

	Jan	Feb	Maa	Apr	Mei	Jun	Jul	Aug	Sep	Okt	Nov	Dec	Totaal
IFG: fysiek, binnen het koppel	6	4	6	1	5	9	6	5	3	4	5	4	58
IFG: fysiek, tegen afstammelingen					1	3	2			1	2	1	10
IFG: fysiek, tegen andere leden	1	2	2	2		2		1		3	2	1	16
IFG: seksueel, tegen afstammelingen												1	1
IFG: psychisch, binnen het koppel	8	6	14	8	10	11	12	13	7	12	7	7	115
IFG: psychisch, tegen afstammelingen	1	1	1		3		1				1		8
IFG: psychisch, tegen andere leden		3	2	1	1		2	5					14
IFG: economisch, binnen het koppel	1	1		1	1	2	1	2	4		2	3	18
IFG: economisch, tegen afstammelingen					1								1
IFG: economisch, tegen andere leden		1	1	1		2		1	2			1	9

FE Hormonen en doping

	Jul	Sep	Totaal
Humane doping	1	1	2



FE Drugs

	Jan	Feb	Mei	Jun	Jul	Aug	Sep	Okt	Totaal
Verkoop van cocaïne		2						1	3
Import-export van cocaïne		1						1	2
Import-export van synthetische drugs	1								1
Verkoop van synthetische drugs			4		1	3	1	1	10
Import-export van heroïne								1	1
Verkoop-handel van heroïne				1			1		2

FE Mensenhandel

	Apr	Mei	Aug	Sep	Okt	Totaal
Mensenhandel - economische uitbuiting					1	1
Mensenhandel - seksuele uitbuiting	1	1	1	1		4

FE Geweld in de publieke ruimte

	Jan	Feb	Maa	Apr	Mei	Jun	Jul	Aug	Sep	Okt	Nov	Dec	Totaal
Fysiek geweld (openbaar vervoer)	1	1			1				2			1	6
Fysiek geweld (openbare weg)		6	5	7	4	8	2	3	14	6	3	4	62
Fysiek geweld (andere openbare plaats)	1	2				2			1	1			7
Fysiek geweld (publiek toegankelijke plaats)	1	2	2	1	2	4	3	2	4	3		1	25
Seksueel geweld (openbaar vervoer)						1							1
Seksueel geweld (openbare weg)		3		2	1				1				7
Seksueel geweld (publiek toegankelijke plaats)	2	1			1		1		1				6
Psychisch geweld (openbaar vervoer)	1			1	1	1			1				5
Psychisch geweld (openbare weg)	1	8	6	4	2	6	4	6	2	2	1	4	46
Psychisch geweld (andere openbare plaats)	2	1		1								1	5
Psychisch geweld (publiek toegankelijke plaats)	1	2	1		2	4	3	2		1		2	18
Diefstal gewapenderhand (openbaar vervoer)					1								1
Diefstal gewapenderhand (openbare weg)			1										1
Diefstal gewapenderhand (publiek toegank. plaats)			1										1
Diefstal geweld zonder wapen (openbare weg)				1			1				2		4
Diefstal geweld zonder wapen (pub. toegank. pl.)	1	1				1	1					1	5

**FE Andere**

	Jan	Feb	Maa	Apr	Mei	Jun	Jul	Aug	Sep	Okt	Nov	Dec	Totaal
Nepagenten									1			1	2
Terrorisme, extremisme en radicalisme			1										1
Cyberbelaging								1		1	2		4
Identiteitsfraude	5	3	5	7	5	2	5	2	7	5	7	6	59

POLITIËLE CRIMINALITEITSSTATISTIEKEN

PLEEGPLAATS: POLITIEZONE

PZ WETTEREN LAARNE WICHELEN

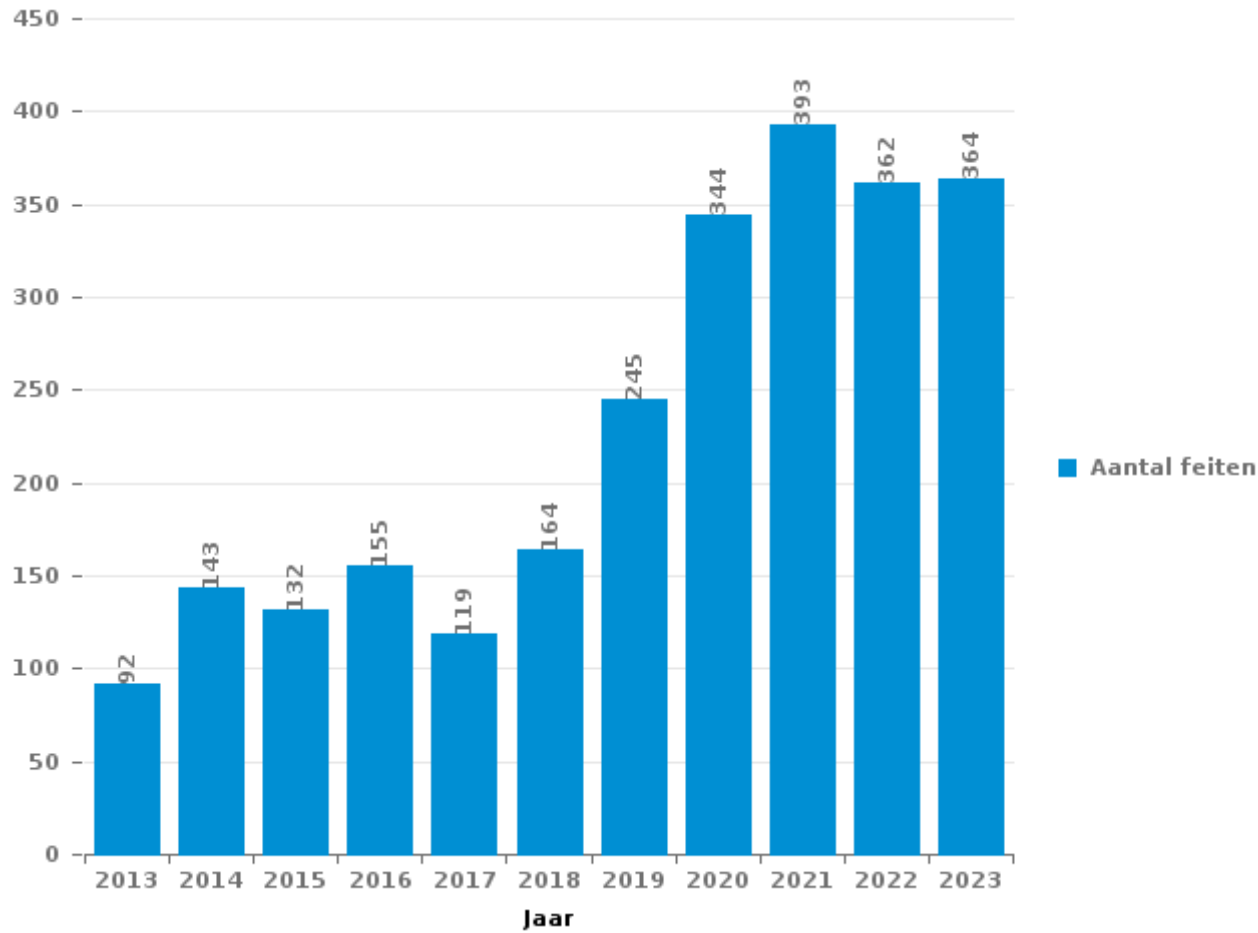
DEEL III : ICT



PZ WETTEREN LAARNE WICHELE

Totaal aantal misdrijven met een ICT/online element sinds 2013

(deze cijfers kunnen een onderschatting zijn, dit afhankelijk van vattingspraktijken en technische beperkingen)





ICT/online-crime in strikte zin

Inbreuken (exhaustief)

	2013	2014	2015	2016	2017	2018	2019	2020	2021	2022	2023
Informaticacriminaliteit: Hacking:	6	15	13	18	15	18	29	27	22	24	38
Informaticacriminaliteit: Informaticabedrog:	31	31	29	52	26	54	82	104	126	88	68
Informaticacriminaliteit: Sabotage:	6	2			2		2	5	3	2	2
Informaticacriminaliteit: Valsheid in informatica:	6	8	2	5	4	12	12	27	39	25	27
Misd. tegen andere morele waarden en gevoelens: Schenden van communicatie door particulier:			2								2
Misd. tegen gezag van de overheid: Weigering medewerking (informatica en telecom):							3				2
Sociaal strafwetboek: Misd. tegen openbare trouw in sociaal strafrecht: Valsheid in informatica										1	1
Totaal:	49	56	46	75	47	84	128	163	190	140	140

Criminele figuren (apart bekijken - niet optellen met iets anders - risico op dubbeltelling!)

	2013	2014	2015	2016	2017	2018	2019	2020	2021	2022	2023
Betaalkaartfraude	11	11	11	36	15	7	13	12	7	7	9
Phishing	4	1	1	2	6	13	10	8	40	11	7
Ransomware					1				1	1	
Shouldersurfing							2	2			
Skimming	1	3	6	8	1	2	1	1			



ICT/online-crime in ruime zin

Inbreuken (enkel als feitcode bestaat)

	2013	2014	2015	2016	2017	2018	2019	2020	2021	2022	2023
Bedrog: Oplichting: Internetfraude	50	73	77	77	69	94	155	236	268	233	237
Zedenmisdrijven: Grooming (contact via ICT met minderjarige < 16 j):			3	1		1	2	1			
Zedenmisdrijven: Kinderpornografie: Toegang kinderporno via technologie					2			1	3	1	
Zedenmisdrijven: Voyeurisme: Verspreiding opname naaktheid of intimiteit							3	1	2		
Totaal:	50	73	80	78	71	95	160	239	273	234	237

Criminele figuren (apart bekijken - niet optellen met iets anders - risico op dubbeltelling!)

	2013	2014	2015	2016	2017	2018	2019	2020	2021	2022	2023
Cyberbelaging	3	16	5	7	3	15	12	8	7	7	4

POLITIËLE CRIMINALITEITSSTATISTIEKEN

PLEEGPLAATS: POLITIEZONE

PZ WETTEREN LAARNE WICHELEN

DEEL IV : BESTEMMING PLAATS



PZ WETTEREN LAARNE WICHELEN

Diefstal en afpersing

	2000	2013	2014	2015	2016	2017	2018	2019	2020	2021	2022	2023
Woning: huis	279	213	180	158	191	151	158	154	66	63	91	119
Openbare weg	340	149	147	104	141	122	116	129	82	110	85	89
Winkel	147	114	117	68	109	93	94	94	69	82	89	98
Parking	83	81	57	55	60	47	47	40	28	34	22	28
Spoorwegstation / busstation / metrostation	41	82	26	43	36	20	18	25	11	29	36	33
Woning: oprit	41	24	47	39	44	26	20	25	13	15	14	18
Woning: appartement	10	49	56	33	22	27	20	32	21	22	12	18
Horeca	51	33	45	36	28	25	43	15	14	7	13	10
Woning: aanhorigheid	25	25	28	31	33	17	30	21	26	34	13	19
Woning: onbepaald	56	18	12	12	12	15	29	25	24	32	26	30
Bedrijf	48	27	37	30	17	27	20	38	10	10	15	11
Onbekend	41	14	16	14	9	17	28	27	11	21	20	24
Onderwijsinstelling	41	34	27	11	26	16	11	19	8	7	9	8
Fietsenstandplaats	23	12	5	20	13	13	21	30	14	20	32	9
Woning: garage	21	26	27	11	8	7	24	9	16	19	14	4
Recreatie en cultuur	19	18	14	20	15	11	19	13	10	8	19	13
Sportinfrastructuur	21	18	14	17	16	8	20	4	8	7	12	12
Benzinestation	17	16	13	17	15	5	6	20	9	6	7	22
Terrein	16	18	24	13	20	7	16	15	6	7	4	4
Andere	13	13	7	14	13	9	18	16	5	8	3	12
Werf	8	10	13	11	8	4	17	17	11	3	9	10
Openbare dienst	6	13	33	18	12	15	8	4	4	2	3	2
Rusthuis	3	4	7	5	7	9	3	5	3	2	15	11
Begraafplaats	12	6	3	9	8	3	4	4	2	3	2	1
Dienst	2	9	7	4	4	2	3	4	2	1		3
Religieus gebouw	6		5	7	4	3	6	1	1		1	3
Vervoermiddel: trein / tram / metrotrein	4	6	1	4	3	3	1	4	1	1	2	4
Bank / financiële instelling	3	4	2	3	5	1	5	4	1			
Dokter / tandarts / apotheker		2	4	2	5	2	4	3	1	2	1	
Stadion	6	10	3	4	1							
Vervoermiddel: auto	5	2	1	1	1	4	1	1		3	3	2
Ziekenhuis	15	2			2	1	1	1			1	1
Woning: andere	2	2	1	3	6	2	1				5	
Bushalte / tramhalte	1	1	5	6		2		3				
Vervoermiddel: vrachtwagen	3	2	2	2		1	3	1	1		1	2
Bestuurlijk gebouw	7	2	1			2		1	1	2		1
Luchthaven	2	4	2	1	3		1					
Vervoermiddel: andere	1		2			1	2	3				
Vervoermiddel: autobus / autocar			2		1	1	2			1	1	
Bankautomaat		1		1	1			1				1
Ontuchthuis	2			1								
Waterlopen en zeeën	2											
Totaal	1.423	1.064	993	828	899	719	820	808	479	561	580	622



PZ WETTEREN LAARNE WICHELEN

Beschadigen van eigendom

	2000	2013	2014	2015	2016	2017	2018	2019	2020	2021	2022	2023
Openbare weg	135	157	97	111	116	102	120	97	80	69	107	88
Woning: hoofdverblijf	83	91	75	64	101	83	62	49	36	33	59	67
Parking	22	44	29	24	30	32	41	45	28	21	26	36
Woning: oprit	17	25	32	22	23	16	13	9	9	11	11	7
Woning: tuin	14	8	13	18	14	20	19	9	6	4	6	13
Woning: onbepaald	13	7	11	10	10	14	11	11	8	16	15	14
Terrein	19	5	10	13	7	7	11	10	12	6	8	6
Onbekend	9	6	4	6	3	12	6	12	8	9	9	7
Horeca	18	6	9	7	7	7	4	2	7		3	1
Bedrijf	11	4	4	8	5	9	5	6	9	3	2	4
Andere	3	5	5	4	4	9	7	8		5	3	8
Winkel	7	5	6	6	6	5	6	5	3	1	1	3
Woning: aanhorigheid	14	6	2	6	2	5	1	3	7	1	1	4
Onderwijsinstelling	12	3	4	3	5	8	2	2	3	1	4	2
Recreatie en cultuur	4	4	5	7	5	4	5	1	1	3	5	4
Woning: garage	6	2	1	1	1	3	2	4	2	2	2	5
Sportinfrastructuur	6	1	2	1	3		3		2	2	3	4
Spoorwegstation / busstation / metrostation	5	7	1	3	1						1	2
Religieus gebouw	3	6	1	2	1		1	1			1	2
Politiebureau		1	1	4	2	1		3	1	3	1	
Begraafplaats	5	1		1	2	1				2		2
Woning: tweede verblijf	1	2	1		3	1	1			2	2	1
Benzinestation	1	1	2	3		1		1		1	2	1
Openbare dienst	3	3		2		2		1				1
Werf	2	1	1			3	1				2	1
Fietsenstandplaats				1	1	1		2		1	2	2
Stadion	3		1	1		4		1				
Dienst		1	1	3		1	2				1	
Bestuurlijk gebouw		1					1	1	1		1	2
Bushalte / tramhalte		3			1		2	1				
Vervoermiddel: auto	3					1	2			1		
Bank / financiële instelling	3						1		2			
Vervoermiddel: andere	1		1		1		1					
Luchthaven			1	2								
Ontuchthuis	2	1										
Rusthuis					1							2
Ziekenhuis	1											
Totaal	426	407	320	333	355	352	330	284	225	197	278	289



PZ WETTEREN LAARNE WICHELEN

Misdrijven tegen de lichamelijke integriteit

	2000	2013	2014	2015	2016	2017	2018	2019	2020	2021	2022	2023
Woning	86	116	103	121	100	118	97	99	100	99	98	86
Openbare weg	66	56	64	49	63	64	57	62	42	63	52	66
Horeca	34	20	18	19	14	13	9	14	5	4	7	7
Parking	2	7	6	8	6	8	6	9	8	4	4	6
Woning: oprit	6	12	7	8	3	5	4	3	9	6	7	4
Recreatie en cultuur	2	4	3	11	9	5	3	7	2	10	9	5
Onbekend	4	2	3	2	3	6	2	4	4	12	11	13
Onderwijsinstelling	4	1	5	3	5	14	4	5	2	12	4	6
Terrein	2	2	5	6	4	1	5	3	3	1	2	2
Spoorwegstation / busstation / metrostation		1	1	3	4	3	5	3	4	2	2	6
Bedrijf	4	2		3	5	3		1	2	3	2	1
Winkel	2	5	1		2	1	1	2	2	2	1	2
Woning: tuin	2	3	1	2	3	1	3	2	2	1	1	
Sportinfrastructuur	2	1	2	5	2	1					4	2
Andere	1	3		3	1		2	2			1	
Benzinestation				2	2	1		1		1	2	1
Openbare dienst		1	2		1			2		1	1	2
Vervoermiddel: trein / tram / metrotrein		1	2	2	1		2		1		1	
Politiebureau	1			3		1	1	1				1
Stadion		1	1				3					
Bushalte / tramhalte							1		1		2	
Ontuchthuis	2										2	
Dienst				2		1						
Vervoermiddel: andere	1	1						1				
Religieus gebouw							1					1
Rusthuis			1									1
Vervoermiddel: autobus / autocar		1	1									
Ziekenhuis	1							1				
Bank / financiële instelling					1							
Totaal	222	240	226	252	229	246	206	222	187	221	213	212

POLITIËLE CRIMINALITEITSSTATISTIEKEN

PLEEGPLAATS: POLITIEZONE

PZ WETTEREN LAARNE WICHELEN

DEEL V : POLITIEZONE VS TYPOLOGIE



GEREGISTREERDE CRIMINALITEIT: POLITIEZONE vs TYPOLOGIE

Typologie van de zone: Categorie 4

Politiezone
BERLAAR - NIJLEN
BODUKAP
BUGGENHOUT - LEBBEKE
CENTRE ARDENNE
CONDROZ-FAMENNE
FAGNES
GERAARDSBERGEN - LIERDE
GRENSLEIE
HERKO
HERMETON ET HEURE
HESBAYE
HESBAYE OUEST
LA MAZERINE
MIDOW
MIRA
ORNEAU-MEHAIGNE
OTTIGNIES - LOUVAIN-LA-NEUVE
POL AMOW
POLDER
POLICE DES HAUTS-PAYS
POLITIEZONE ARRO IEPER
POLITIEZONE BRT
POLITIEZONE HEIST
POLITIEZONE K-L-M
POLITIEZONE MAASLAND
POLITIEZONE NOORDERKEMPEN



GEREGISTREERDE CRIMINALITEIT: POLITIEZONE vs TYPOLOGIE

Politiezone
POLITIEZONE RUPEL
POLITIEZONE SCHELDE - LEIE
POLITIEZONE SPOORKIN
POLITIEZONE TARL
POLITIEZONE WESER-GÖHL
PZ BERINGEN/HAM/TESSENDERLO
PZ BERLARE/ZELE
PZ BILZEN/HOESLIT/RIEMST
PZ BLANKENBERGE/ZUIENKERKE
PZ BOORTMEERBEEK-HAACHT-KEERBERGEN
PZ DENDERLEEUV/HAALTERT
PZ DRUIVENSTREEK
PZ ERPE-MERE/LEDE
PZ GETEVALLEI
PZ HAMME/WAASMUNSTER
PZ HAMONT-ACHEL/PELT
PZ HEUSDEN-ZOLDER
PZ KRUIBEKE/TEMSE
PZ LANAKEN/MAASMECHELEN
PZ LOMMEL
PZ NINOVE
PZ VOER EN DIJLE
PZ WAASLAND-NOORD
PZ WETTEREN LAARNE WICHELEN
PZ ZWIJNDRECHT
SAMSOM
VOORKEMPEN
ZONE BASSE MEUSE



GEREGISTREERDE CRIMINALITEIT: POLITIEZONE vs TYPOLOGIE

Politiezone
ZONE DE POLICE DES 3 VALLEES
ZONE DES ARCHES
ZONE HAUTE-MEUSE
ZONE OUEST BRABANT WALLON
ZOTTEGEM HERZELE S1LHOUTEM
ZP BERNISSART/PERUWELZ
ZP BINCHE-ANDERLUES-LERMES
ZP HAUTE SENNE



GEREGISTREERDE CRIMINALITEIT: POLITIEZONE vs TYPOLOGIE

Typologie van de zone: Categorie 4

Criminele figuur / Fenomeen	Niveau	% 2019 - 2020	% 2020 - 2021	% 2021 - 2022
Autodiefstal	POLITIEZONE	-70,0%	100,0%	50,0%
	TYPOLOGIE	-30,9%	-9,6%	16,8%
Motodiefstal	POLITIEZONE	0,0%	50,0%	33,3%
	TYPOLOGIE	-36,3%	-10,3%	28,8%
Carjacking	POLITIEZONE	-100,0%	/	/
	TYPOLOGIE	-36,7%	3,2%	-25,0%
Homejacking	POLITIEZONE	/	/	/
	TYPOLOGIE	-40,0%	22,2%	-18,2%
Garagediefstal	POLITIEZONE	-50,0%	-100,0%	/
	TYPOLOGIE	-61,7%	-1,8%	14,3%
Bromfietsdiefstal	POLITIEZONE	-7,7%	-50,0%	-16,7%
	TYPOLOGIE	-30,8%	-5,1%	32,3%
Fietsdiefstal	POLITIEZONE	-25,7%	32,1%	-0,9%
	TYPOLOGIE	-27,2%	3,2%	15,7%
Woninginbraak	POLITIEZONE	-53,6%	-3,1%	30,6%
	TYPOLOGIE	-30,5%	-9,4%	33,2%
Inbraak in bedrijf of handelszaak	POLITIEZONE	-77,4%	58,3%	-21,1%
	TYPOLOGIE	-35,0%	-10,7%	2,0%
Inbraak in openbare of overheidsinstelling	POLITIEZONE	-46,7%	-25,0%	16,7%
	TYPOLOGIE	-18,4%	-24,3%	-2,9%
Ramkraak	POLITIEZONE	/	/	/
	TYPOLOGIE	-64,0%	-44,4%	0,0%



GEREGISTREERDE CRIMINALITEIT: POLITIEZONE vs TYPOLOGIE

Criminele figuur / Fenomeen	Niveau	% 2019 - 2020	% 2020 - 2021	% 2021 - 2022
Inbraak in gebouw (totaal)	POLITIEZONE	-59,7%	3,6%	18,6%
	TYPOLGIE	-30,4%	-10,7%	26,5%
Diefstal gewapenderhand	POLITIEZONE	-75,0%	0,0%	150,0%
	TYPOLGIE	-16,5%	-16,0%	3,0%
Diefstal met geweld zonder wapen	POLITIEZONE	-63,0%	40,0%	21,4%
	TYPOLGIE	-21,4%	2,9%	24,7%
Diefstal uit of aan voertuig	POLITIEZONE	-27,7%	35,3%	-40,2%
	TYPOLGIE	-29,7%	-2,4%	4,8%
Sacjacking uit auto	POLITIEZONE	/	/	/
	TYPOLGIE	-100,0%	/	0,0%
Diefstal van wapens en explosieven	POLITIEZONE	-60,0%	100,0%	0,0%
	TYPOLGIE	-33,0%	1,1%	0,0%
Steaming	POLITIEZONE	-100,0%	/	/
	TYPOLGIE	30,0%	-46,2%	42,9%
Handtasroof	POLITIEZONE	/	-100,0%	/
	TYPOLGIE	-42,1%	-31,8%	106,7%
Grijpdiefstal	POLITIEZONE	-80,0%	200,0%	33,3%
	TYPOLGIE	-39,1%	-20,9%	86,8%
Zakkenrollerij	POLITIEZONE	-26,3%	-28,6%	-20,0%
	TYPOLGIE	-58,9%	-7,0%	64,3%
Winkeldiefstal	POLITIEZONE	-5,5%	25,0%	13,8%
	TYPOLGIE	-15,1%	7,0%	22,2%
Diefstal met list	POLITIEZONE	-71,4%	150,0%	20,0%
	TYPOLGIE	-37,3%	-5,7%	14,6%



GEREGISTREERDE CRIMINALITEIT: POLITIEZONE vs TYPOLOGIE

Criminele figuur / Fenomeen	Niveau	% 2019 - 2020	% 2020 - 2021	% 2021 - 2022
Metaaldiefstal	POLITIEZONE	-77,8%	-50,0%	900,0%
	TYOLOGIE	-31,0%	12,2%	60,2%
Werfdiefstal	POLITIEZONE	-35,3%	-72,7%	200,0%
	TYOLOGIE	-9,4%	-6,8%	27,6%
Home-invasion	POLITIEZONE	-100,0%	/	/
	TYOLOGIE	-38,1%	23,1%	-15,6%
Dierendiefstal	POLITIEZONE	-100,0%	/	-100,0%
	TYOLOGIE	-19,4%	-22,4%	-9,6%
Ladingdiefstal	POLITIEZONE	16,7%	-54,3%	-62,5%
	TYOLOGIE	-17,0%	-41,5%	11,8%
Betaalkaartfraude	POLITIEZONE	-7,7%	-41,7%	0,0%
	TYOLOGIE	-30,6%	-19,5%	46,5%
Phishing	POLITIEZONE	-20,0%	400,0%	-72,5%
	TYOLOGIE	171,2%	14,6%	2,5%
Ransomware	POLITIEZONE	/	/	0,0%
	TYOLOGIE	-36,0%	87,5%	-13,3%
Shouldersurfing	POLITIEZONE	0,0%	-100,0%	/
	TYOLOGIE	-63,0%	-27,8%	1,5%
Skimming	POLITIEZONE	0,0%	-100,0%	/
	TYOLOGIE	-21,8%	-54,4%	151,6%
Geweld tegen beroepen van algemeen belang	POLITIEZONE	500,0%	-33,3%	50,0%
	TYOLOGIE	-6,9%	6,0%	16,7%
Groepsverkrachting	POLITIEZONE	/	-100,0%	/
	TYOLOGIE	20,7%	-31,4%	12,5%



GEREGISTREERDE CRIMINALITEIT: POLITIEZONE vs TYPOLOGIE

Criminele figuur / Fenomeen	Niveau	% 2019 - 2020	% 2020 - 2021	% 2021 - 2022
Graffiti	POLITIEZONE	-80,0%	200,0%	33,3%
	TYPOLOGIE	3,0%	-27,3%	47,7%
Beschadiging van auto	POLITIEZONE	-14,8%	-14,4%	33,7%
	TYPOLOGIE	-20,5%	1,8%	2,2%
Steekpartij	POLITIEZONE	0,0%	100,0%	0,0%
	TYPOLOGIE	5,9%	3,7%	9,8%
IFG: fysiek, binnen het koppel	POLITIEZONE	3,0%	-18,8%	35,7%
	TYPOLOGIE	-9,1%	2,8%	9,8%
IFG: fysiek, tegen afstammelingen	POLITIEZONE	0,0%	70,0%	-52,9%
	TYPOLOGIE	-4,6%	9,3%	4,3%
IFG: fysiek, tegen andere leden	POLITIEZONE	-25,0%	66,7%	10,0%
	TYPOLOGIE	-9,6%	7,6%	0,6%
IFG: seksueel, binnen het koppel	POLITIEZONE	-85,7%	100,0%	-50,0%
	TYPOLOGIE	2,4%	11,6%	12,5%
IFG: seksueel, tegen afstammelingen	POLITIEZONE	-33,3%	100,0%	-75,0%
	TYPOLOGIE	26,7%	-10,8%	-58,8%
IFG: seksueel, tegen andere leden	POLITIEZONE	/	100,0%	-100,0%
	TYPOLOGIE	-12,5%	-7,1%	-23,1%
IFG: psychisch, binnen het koppel	POLITIEZONE	-48,7%	25,9%	34,3%
	TYPOLOGIE	-3,4%	7,5%	-1,2%
IFG: psychisch, tegen afstammelingen	POLITIEZONE	50,0%	16,7%	85,7%
	TYPOLOGIE	24,4%	14,9%	7,9%
IFG: psychisch, tegen andere leden	POLITIEZONE	80,0%	-22,2%	0,0%
	TYPOLOGIE	2,6%	-7,3%	9,5%



GEREGISTREERDE CRIMINALITEIT: POLITIEZONE vs TYPOLOGIE

Criminele figuur / Fenomeen	Niveau	% 2019 - 2020	% 2020 - 2021	% 2021 - 2022
IFG: economisch, binnen het koppel	POLITIEZONE	-62,1%	27,3%	-42,9%
	TYPOLGIE	-3,9%	-1,2%	2,6%
IFG: economisch, tegen afstammelingen	POLITIEZONE	0,0%	0,0%	0,0%
	TYPOLGIE	21,1%	8,7%	-30,0%
IFG: economisch, tegen andere leden	POLITIEZONE	-66,7%	-20,0%	50,0%
	TYPOLGIE	-34,3%	2,4%	19,9%
Humane doping	POLITIEZONE	-57,1%	-66,7%	500,0%
	TYPOLGIE	-20,5%	-12,4%	-18,8%
Illegale vetmesting	POLITIEZONE	/	/	-100,0%
	TYPOLGIE	162,5%	-14,3%	-11,1%
Verkoop van cocaïne	POLITIEZONE	-11,1%	-62,5%	0,0%
	TYPOLGIE	-1,5%	2,7%	15,1%
Import-export van cocaïne	POLITIEZONE	/	/	/
	TYPOLGIE	-25,7%	-35,8%	28,8%
Productie van synthetische drugs	POLITIEZONE	-100,0%	/	-100,0%
	TYPOLGIE	4,2%	32,0%	-39,4%
Import-export van synthetische drugs	POLITIEZONE	-100,0%	/	/
	TYPOLGIE	-40,0%	-9,5%	47,4%
Verkoop van synthetische drugs	POLITIEZONE	-11,1%	12,5%	-44,4%
	TYPOLGIE	-6,8%	-9,8%	14,3%
Productie van cannabis (teelt)	POLITIEZONE	25,0%	-20,0%	-100,0%
	TYPOLGIE	-5,6%	-16,0%	-5,4%
Import-export van cannabis in grote hoeve.	POLITIEZONE	100,0%	-100,0%	/
	TYPOLGIE	44,4%	-61,5%	40,0%



GEREGISTREERDE CRIMINALITEIT: POLITIEZONE vs TYPOLOGIE

Criminele figuur / Fenomeen	Niveau	% 2019 - 2020	% 2020 - 2021	% 2021 - 2022
Verkoop van cannabis in grote hoeveelheid	POLITIEZONE	/	-100,0%	/
	TYPOLGIE	14,3%	-4,2%	13,0%
Import-export van heroïne	POLITIEZONE	/	-100,0%	/
	TYPOLGIE	130,0%	-56,5%	110,0%
Verkoop-handel van heroïne	POLITIEZONE	100,0%	-75,0%	0,0%
	TYPOLGIE	30,2%	-3,7%	3,8%
Handel en productie van vuurwapen	POLITIEZONE	-100,0%	/	/
	TYPOLGIE	7,4%	6,9%	-38,7%
Handel en productie van niet-vuurwapen	POLITIEZONE	/	/	/
	TYPOLGIE	-72,7%	66,7%	60,0%
Mensenhandel - economische uitbuiting	POLITIEZONE	/	/	-100,0%
	TYPOLGIE	-23,1%	40,0%	-7,1%
Mensenhandel - seksuele uitbuiting	POLITIEZONE	/	-50,0%	0,0%
	TYPOLGIE	2,3%	81,8%	-22,5%
Fysiek geweld (openbaar vervoer)	POLITIEZONE	100,0%	-66,7%	150,0%
	TYPOLGIE	-12,4%	12,1%	25,4%
Fysiek geweld (openbare weg)	POLITIEZONE	-30,0%	42,9%	-23,3%
	TYPOLGIE	-13,4%	9,4%	7,2%
Fysiek geweld (andere openbare plaats)	POLITIEZONE	-57,1%	-33,3%	0,0%
	TYPOLGIE	-4,6%	6,5%	6,5%
Fysiek geweld (publiek toegankelijke plaats)	POLITIEZONE	-40,6%	26,3%	4,2%
	TYPOLGIE	-43,0%	11,3%	42,0%
Seksueel geweld (openbaar vervoer)	POLITIEZONE	/	-100,0%	/
	TYPOLGIE	9,8%	14,3%	-7,8%



GEREGISTREERDE CRIMINALITEIT: POLITIEZONE vs TYPOLOGIE

Criminele figuur / Fenomeen	Niveau	% 2019 - 2020	% 2020 - 2021	% 2021 - 2022
Seksueel geweld (openbare weg)	POLITIEZONE	-50,0%	150,0%	-40,0%
	TYPOLOGIE	-16,2%	5,8%	5,2%
Seksueel geweld (andere openbare plaats)	POLITIEZONE	/	/	0,0%
	TYPOLOGIE	-5,3%	3,4%	-13,0%
Seksueel geweld (publiek toegankelijke plaats)	POLITIEZONE	-80,0%	400,0%	0,0%
	TYPOLOGIE	-31,5%	23,4%	26,2%
Psychisch geweld (openbaar vervoer)	POLITIEZONE	66,7%	-40,0%	-33,3%
	TYPOLOGIE	-22,9%	20,0%	0,0%
Psychisch geweld (openbare weg)	POLITIEZONE	18,4%	-24,4%	29,4%
	TYPOLOGIE	1,9%	-4,0%	6,2%
Psychisch geweld (andere openbare plaats)	POLITIEZONE	-44,4%	0,0%	-40,0%
	TYPOLOGIE	11,5%	-16,2%	-1,5%
Psychisch geweld (publiek toegankelijke plaats)	POLITIEZONE	52,6%	-34,5%	-31,6%
	TYPOLOGIE	-17,3%	-0,5%	11,2%
Diefstal gewapenderhand (openbaar vervoer)	POLITIEZONE	/	/	/
	TYPOLOGIE	50,0%	-33,3%	75,0%
Diefstal gewapenderhand (openbare weg)	POLITIEZONE	-100,0%	/	/
	TYPOLOGIE	-13,3%	-21,2%	14,9%
Diefstal gewapenderhand (andere openbare plaats)	POLITIEZONE	/	/	/
	TYPOLOGIE	33,3%	-12,5%	-42,9%
Diefstal gewapenderhand (publiek toegank. plaats)	POLITIEZONE	-100,0%	/	-100,0%
	TYPOLOGIE	-23,9%	-19,0%	-7,1%
Diefstal geweld zonder wapen (openbaar vervoer)	POLITIEZONE	/	/	/
	TYPOLOGIE	-10,8%	-30,3%	26,1%



GEREGISTREERDE CRIMINALITEIT: POLITIEZONE vs TYPOLOGIE

Criminele figuur / Fenomeen	Niveau	% 2019 - 2020	% 2020 - 2021	% 2021 - 2022
Diefstal geweld zonder wapen (openbare weg)	POLITIEZONE	-50,0%	0,0%	0,0%
	TYPOLOGIE	-29,5%	-8,6%	13,5%
Diefstal geweld zonder wapen (and. openb. plaats)	POLITIEZONE	/	/	/
	TYPOLOGIE	-9,5%	-21,1%	6,7%
Diefstal geweld zonder wapen (pub. toegank. pl.)	POLITIEZONE	-25,0%	-66,7%	100,0%
	TYPOLOGIE	-29,4%	-11,4%	39,0%
Nepagenten	POLITIEZONE	/	/	/
	TYPOLOGIE	-38,3%	-24,3%	-21,4%
Terrorisme, extremisme en radicalisme	POLITIEZONE	/	/	/
	TYPOLOGIE	37,8%	-17,6%	-16,7%
Cyberbelaging	POLITIEZONE	-33,3%	-12,5%	0,0%
	TYPOLOGIE	-7,9%	7,1%	-0,1%
Identiteitsfraude	POLITIEZONE	57,1%	-9,1%	37,5%
	TYPOLOGIE	30,0%	-2,1%	2,7%

POLITIËLE CRIMINALITEITSSTATISTIEKEN

PLEEGPLAATS: POLITIEZONE

PZ WETTEREN LAARNE WICHELEN

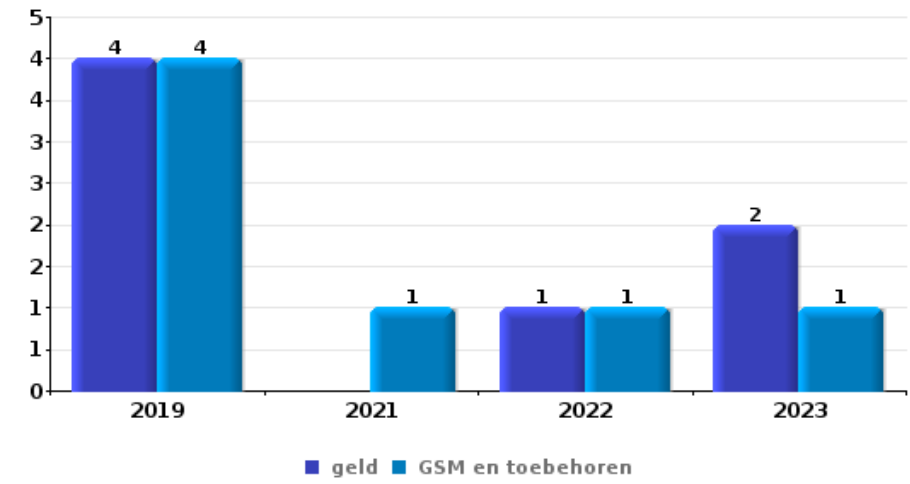
DEEL VI : VOORWERPEN EN VERVOERMIDDELEN



PZ WETTEREN LAARNE WICHELEN

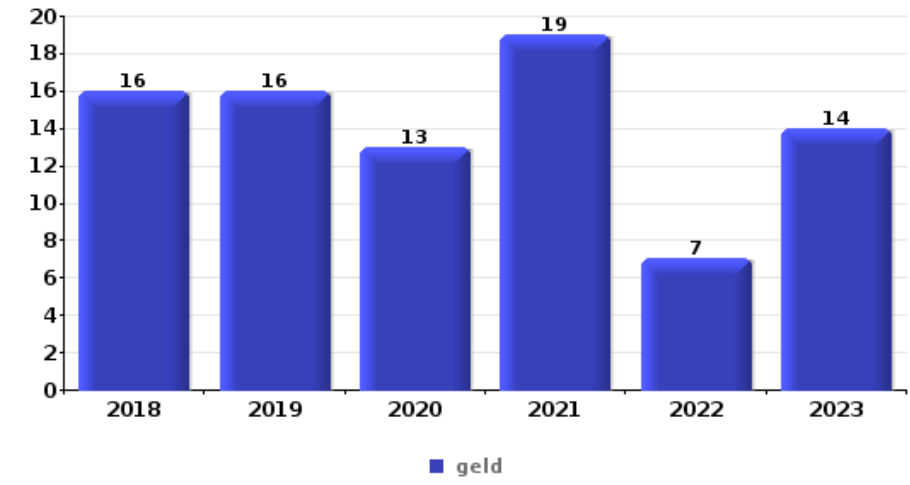
Diefstal gewapenderhand

Top 5 gestolen voorwerpen (obv aantal feiten)		2018	2019	2020	2021	2022	2023
1	geld		4			1	2
1	GSM en toebehoren		4		1	1	1
3	identiteitskaart / paspoort		2			1	
4	bankkaart / kredietkaart		1			1	
4	computer en toebehoren		2				
4	gereedschap	1				1	



Diefstal uit of aan voertuig

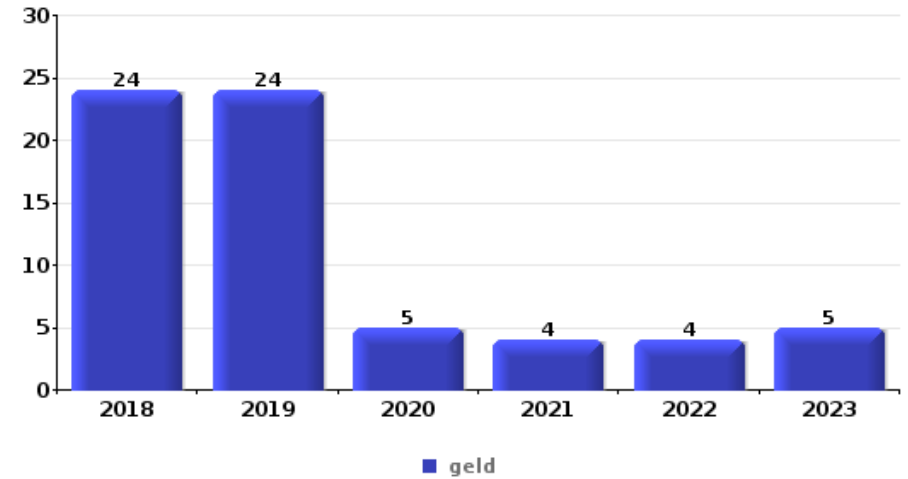
Top 5 gestolen voorwerpen (obv aantal feiten)		2018	2019	2020	2021	2022	2023
1	geld	16	16	13	19	7	14
2	gereedschap	17	17	6	6	7	20
3	bankkaart / kredietkaart	10	7	6	8	5	14
4	identiteitskaart / paspoort	12	7	6	7	5	11
5	rijbewijs	8	6	4	9	4	10





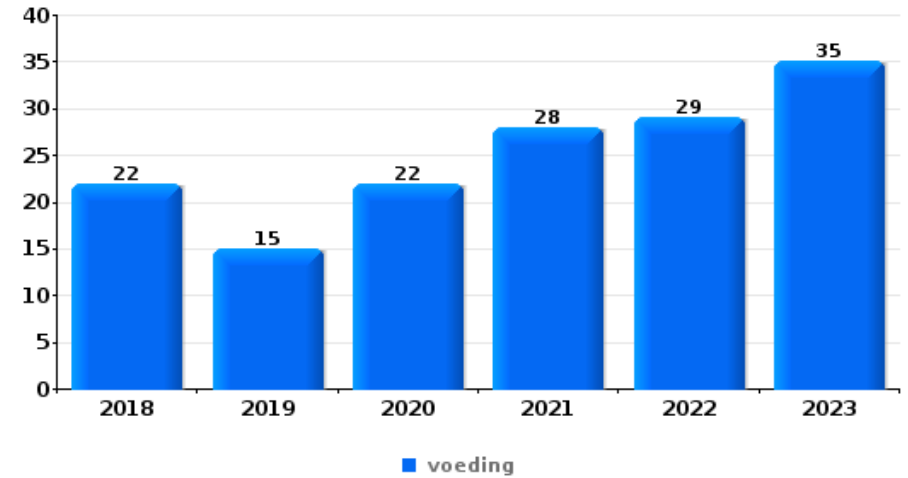
Inbraak in bedrijf of handelszaak

Top 5 gestolen voorwerpen (obv aantal feiten)		2018	2019	2020	2021	2022	2023
1	geld	24	24	5	4	4	5
2	brandkast / geldkoffer / kassa	3	4	1		2	
3	voeding	1	2	2		1	3
4	GSM en toebehoren	3	2		2		
5	computer en toebehoren	1	2	2	1		
5	metalen	2	3			1	
5	tabak	2	3		1		



Winkeldiefstal

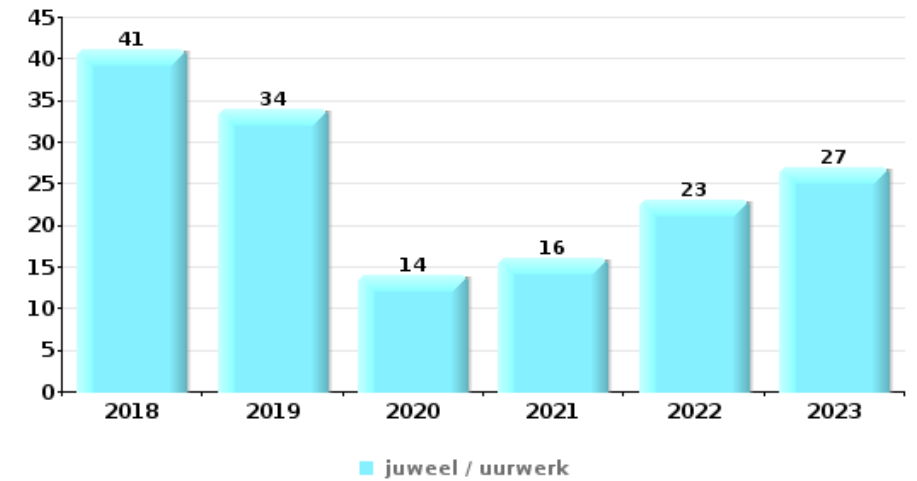
Top 5 gestolen voorwerpen (obv aantal feiten)		2018	2019	2020	2021	2022	2023
1	voeding	22	15	22	28	29	35
2	kleding	19	14	6	6	5	5
3	parfum / schoonheidsproduct		5	3	11	12	12
4	tabak	9	4	2	5	5	8
5	multimedia	3	3	4	6	10	4





Woninginbraak

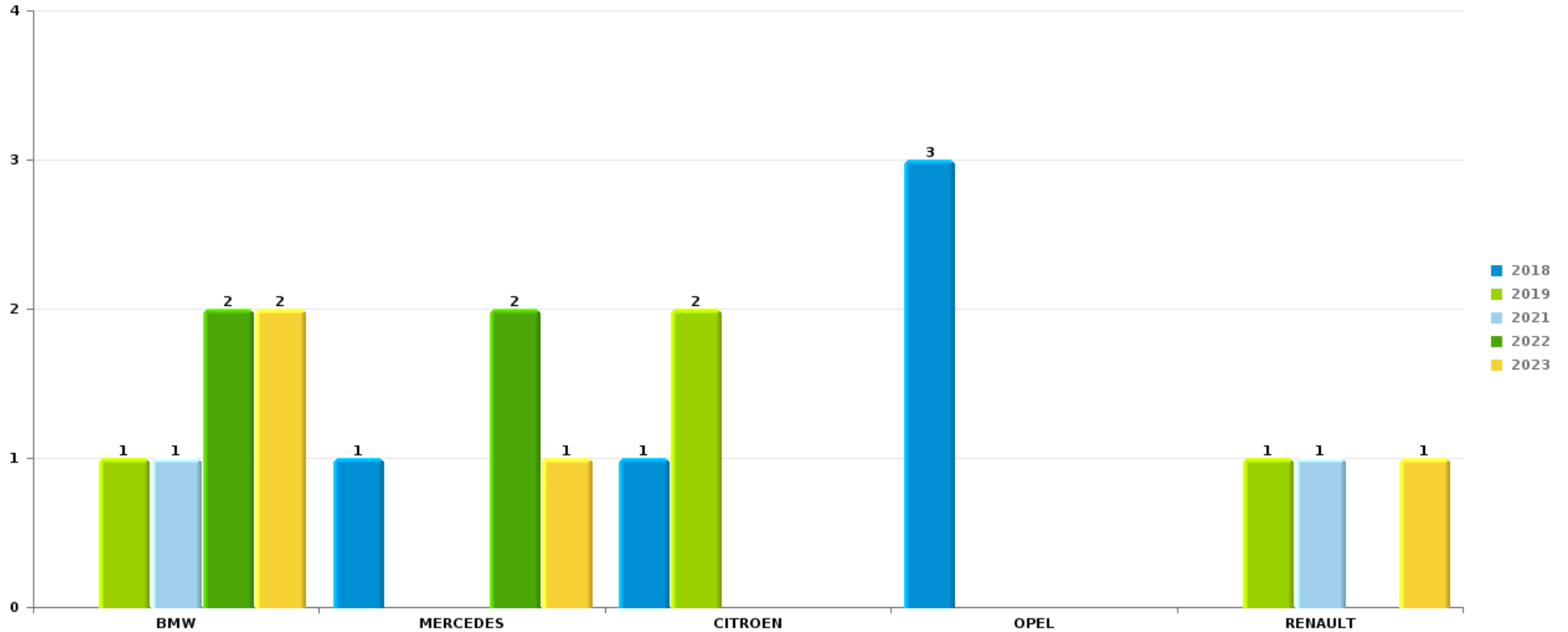
Top 5 gestolen voorwerpen (obv aantal feiten)		2018	2019	2020	2021	2022	2023
1	juweel / uurwerk	41	34	14	16	23	27
2	geld	36	29	9	12	20	21
3	multimedia	8	9	3	5	6	5
4	gereedschap	2	3	10	7	6	4
5	computer en toebehoren	7	6	3	3	6	5



Opmerking: wat betreft de voorwerpen worden er geen totalen gepresenteerd gezien bij eenzelfde feit meerdere voorwerpen kunnen gestolen zijn.

PZ WETTEREN LAARNE WICHELENAutodiefstal

Aantal gestolen auto's per merk (Top 5)



POLITIËLE CRIMINALITEITSSTATISTIEKEN

PLEEGPLAATS: POLITIEZONE

PZ WETTEREN LAARNE WICHELEN

DEEL VII : VERDACHTEN



Deel 1: Niveau FEITEN (telling van het aantal feiten waarbij een bepaald type verdachte betrokken is)

1.1. Aantal inbreuken volgens het geslacht van de gekende verdachten (per hoofdcategorie)

Doordat bij eenzelfde feit zowel een mannelijke als een vrouwelijke gekende verdachte betrokken kan zijn, is het mogelijk dat de som van de kolommen "Mannen" en "Vrouwen" hoger is dan de waarde in de kolom "Totaal..." (zie ook de methodologische nota)

PZ WETTEREN LAARNE WICHELEN

2023

Hoofdcategorie / Geslacht	Totaal aantal feiten minstens 1 gekende	Mannen	%	Vrouwen	%
Misdr. tegen de lichamelijke integriteit	138	121	87,7%	36	26,1%
Diefstal en afpersing	144	132	91,7%	23	16,0%
Bevolkingsregister	135	90	66,7%	54	40,0%
Drugs	112	109	97,3%	8	7,1%
Misdr. tegen andere morele waarden en gevoelens	96	72	75,0%	26	27,1%
Bedrog	80	64	80,0%	22	27,5%
Vreemdelingenwetgeving	85	77	90,6%	9	10,6%
Beschadigen van eigendom	63	55	87,3%	9	14,3%
Misdr. tegen de openbare veiligheid	62	60	96,8%	3	4,8%
Misdr. tegen de familie	51	5	9,8%	46	90,2%
Wapens en springstoffen	47	45	95,7%	1	2,1%
Misdr. tegen de openbare trouw	38	36	94,7%	2	5,3%
Dronkenschap en alcohol	34	26	76,5%	8	23,5%
Milieu	22	14	63,6%	11	50,0%
Misdr. tegen gezag van de overheid	23	16	69,6%	7	30,4%
Informaticacriminaliteit	16	14	87,5%	2	12,5%

GEREGISTREERDE CRIMINALITEIT: VERDACHTEN



Hoofdcategorie / Geslacht	Totaal aantal feiten minstens 1 gekende	Mannen	%	Vrouwen	%
Zedenmisdriven	13	13	100,0%		
Jeugdbescherming	7	4	57,1%	4	57,1%
Sociaal strafwetboek	6	6	100,0%	2	33,3%
Arbeid	6	6	100,0%	1	16,7%
Bescherming personen	4	4	100,0%		
Andere bijzondere wetten	3	2	66,7%	1	33,3%
Mensenhandel	2	2	100,0%		
Volksgesondheid	2	2	100,0%		
Hormonen en doping	1	1	100,0%		
Identiteitskaart	1	1	100,0%		
Misdr. tegen de persoonlijke vrijheid	1	1	100,0%		
Voetbalwet	1	1	100,0%		
Totaal	1.193	979	82,1%	275	23,1%



1.2. Aantal inbreuken volgens het geslacht van de gekende verdachten (per criminele figuur)

Doordat bij eenzelfde criminele figuur zowel een mannelijke als een vrouwelijke gekende verdachte betrokken kan zijn, is het mogelijk dat de som van de kolommen "Mannen" en "Vrouwen" hoger is dan de waarde in de kolom "Totaal..."
(zie ook de methodologische nota)

PZ WETTEREN LAARNE WICHELEN

2023

CF Diefstal vervoermiddel

Criminele figuur / Geslacht	Totaal aantal feiten minstens 1 gekende verdachte	Mannen	%	Vrouwen	%
Autodiefstal	4	3	75,0%	1	25,0%
Carjacking	1			1	100,0%
Bromfietsdiefstal	2	2	100,0%		
Fietsdiefstal	15	14	93,3%	1	6,7%
Totaal	NVT	NVT	NVT	NVT	NVT

CF Inbraak

Criminele figuur / Geslacht	Totaal aantal feiten minstens 1 gekende verdachte	Mannen	%	Vrouwen	%
Woninginbraak	4	4	100,0%		
Inbraak in bedrijf of handelszaak	4	4	100,0%	1	25,0%
Inbraak in openbare of overheidsinstelling	2	2	100,0%		
Inbraak in gebouw (totaal)	10	10	100,0%	1	10,0%
Totaal	NVT	NVT	NVT	NVT	NVT

GEREGISTREERDE CRIMINALITEIT: VERDACHTEN



CF Diefstal andere

Criminele figuur / Geslacht	Totaal aantal feiten minstens 1 gekende verdachte	Mannen	%	Vrouwen	%
Diefstal gewapenderhand	2	2	100,0%		
Diefstal met geweld zonder wapen	3	1	33,3%	2	66,7%
Diefstal uit of aan voertuig	16	14	87,5%	3	18,8%
Diefstal van wapens en explosieven	2	2	100,0%		
Winkeldiefstal	55	48	87,3%	11	20,0%
Diefstal met list	6	6	100,0%		
Metaaldiefstal	1	1	100,0%		
Werfdiefstal	2	2	100,0%		
Dierendiefstal	1	1	100,0%		
Totaal	NVT	NVT	NVT	NVT	NVT

ICT-criminaliteit

Criminele figuur / Geslacht	Totaal aantal feiten minstens 1 gekende verdachte	Mannen	%
Betaalkaartfraude	2	2	100,0%
Totaal	NVT	NVT	NVT

CF Andere

Criminele figuur / Geslacht	Totaal aantal feiten minstens 1 gekende verdachte	Mannen	%	Vrouwen	%
Geweld tegen beroepen van algemeen belang	5	4	80,0%	1	20,0%
Graffiti	1	1	100,0%		
Beschadiging van auto	18	15	83,3%	3	16,7%
Totaal	NVT	NVT	NVT	NVT	NVT

GEREGISTREERDE CRIMINALITEIT: VERDACHTEN



FE Intrafamiliaal geweld (IFG)

Criminele figuur / Geslacht	Totaal aantal feiten minstens 1 gekende verdachte	Mannen	%	Vrouwen	%
IFG: fysiek, binnen het koppel	42	36	85,7%	18	42,9%
IFG: fysiek, tegen afstammelingen	8	7	87,5%	2	25,0%
IFG: fysiek, tegen andere leden	13	11	84,6%	3	23,1%
IFG: seksueel, tegen afstammelingen	1	1	100,0%		
IFG: psychisch, binnen het koppel	81	32	39,5%	49	60,5%
IFG: psychisch, tegen afstammelingen	8	5	62,5%	4	50,0%
IFG: psychisch, tegen andere leden	14	7	50,0%	7	50,0%
IFG: economisch, binnen het koppel	16	14	87,5%	2	12,5%
IFG: economisch, tegen afstammelingen	1	1	100,0%		
IFG: economisch, tegen andere leden	8	6	75,0%	2	25,0%
Totaal	NVT	NVT	NVT	NVT	NVT

FE Hormonen en doping

Criminele figuur / Geslacht	Totaal aantal feiten minstens 1 gekende verdachte	Mannen	%
Humane doping	1	1	100,0%
Totaal	NVT	NVT	NVT

FE Drugs

Criminele figuur / Geslacht	Totaal aantal feiten minstens 1 gekende verdachte	Mannen	%	Vrouwen	%
Verkoop van cocaïne	1	1	100,0%		
Import-export van cocaïne	1	1	100,0%		
Verkoop van synthetische drugs	9	9	100,0%	2	22,2%
Import-export van heroïne	1	1	100,0%		
Verkoop-handel van heroïne	2	2	100,0%		
Totaal	NVT	NVT	NVT	NVT	NVT

GEREGISTREERDE CRIMINALITEIT: VERDACHTEN



FE Mensenhandel

Criminele figuur / Geslacht	Totaal aantal feiten minstens 1 gekende verdachte	Mannen	%
Mensenhandel - economische uitbuiting	1	1	100,0%
Mensenhandel - seksuele uitbuiting	3	3	100,0%
Totaal	NVT	NVT	NVT

FE Geweld in de publieke ruimte

Criminele figuur / Geslacht	Totaal aantal feiten minstens 1 gekende verdachte	Mannen	%	Vrouwen	%
Fysiek geweld (openbaar vervoer)	4	3	75,0%	1	25,0%
Fysiek geweld (openbare weg)	43	36	83,7%	9	20,9%
Fysiek geweld (andere openbare plaats)	6	4	66,7%	2	33,3%
Fysiek geweld (publiek toegankelijke plaats)	16	14	87,5%	5	31,3%
Seksueel geweld (openbare weg)	4	4	100,0%		
Seksueel geweld (publiek toegankelijke plaats)	1	1	100,0%		
Psychisch geweld (openbaar vervoer)	1			1	100,0%
Psychisch geweld (openbare weg)	29	29	100,0%		
Psychisch geweld (andere openbare plaats)	3	2	66,7%	1	33,3%
Psychisch geweld (publiek toegankelijke plaats)	11	7	63,6%	4	36,4%
Diefstal gewapenderhand (openbaar vervoer)	1	1	100,0%		
Diefstal gewapenderhand (publiek toegank. plaats)	1	1	100,0%		
Diefstal geweld zonder wapen (openbare weg)	1			1	100,0%
Diefstal geweld zonder wapen (pub. toegank. pl.)	1			1	100,0%
Totaal	NVT	NVT	NVT	NVT	NVT

FE Andere

Criminele figuur / Geslacht	Totaal aantal feiten minstens 1 gekende verdachte	Mannen	%	Vrouwen	%
Terrorisme, extremisme en radicalisme	1	1	100,0%		
Cyberbelaging	1			1	100,0%
Identiteitsfraude	22	21	95,5%	2	9,1%
Totaal	NVT	NVT	NVT	NVT	NVT





1.3. Aantal inbreuken volgens de leeftijd van de gekende verdachten (per hoofdcategorie)

Doordat bij eenzelfde feit zowel een minderjarige als een meerderjarige gekende verdachte betrokken kan zijn, is het mogelijk dat de som van de kolommen "Minderjarig" en "Meerderjarig" hoger is dan de waarde in de kolom "Totaal..." (zie ook de methodologische nota)

PZ WETTEREN LAARNE WICHELEN

2023

Hoofdcategorie / Leeftijd	Totaal aantal feiten minstens 1 gekende verdachte	Minderjarig	%	Meerderjarig	%
Diefstal en afpersing	144	25	17,4%	124	86,1%
Misdr. tegen de lichamelijke integriteit	138	17	12,3%	125	90,6%
Bevolkingsregister	135	2	1,5%	135	100,0%
Drugs	112	17	15,2%	95	84,8%
Misdr. tegen andere morele waarden en gevoelens	96	2	2,1%	95	99,0%
Vreemdelingenwetgeving	85	15	17,6%	74	87,1%
Bedrog	80	9	11,3%	75	93,8%
Beschadigen van eigendom	63	3	4,8%	60	95,2%
Misdr. tegen de openbare veiligheid	62	6	9,7%	57	91,9%
Misdr. tegen de familie	51			51	100,0%
Wapens en springstoffen	47	5	10,6%	43	91,5%
Misdr. tegen de openbare trouw	38			38	100,0%
Dronkenschap en alcohol	34			34	100,0%
Misdr. tegen gezag van de overheid	23	2	8,7%	21	91,3%
Milieu	22			22	100,0%
Informaticacriminaliteit	16	2	12,5%	14	87,5%
Zedenmisdrijven	13	3	23,1%	10	76,9%
Jeugdbescherming	7	4	57,1%	3	42,9%
Arbeid	6			6	100,0%
Sociaal strafwetboek	6			6	100,0%
Bescherming personen	4			4	100,0%
Andere bijzondere wetten	3			3	100,0%
Mensenhandel	2			2	100,0%
Volksgesondheid	2	2	100,0%		
Hormonen en doping	1			1	100,0%
Identiteitskaart	1			1	100,0%
Misdr. tegen de persoonlijke vrijheid	1			1	100,0%

GEREGISTREERDE CRIMINALITEIT: VERDACHTEN



Hoofdcategorie / Leeftijd	Totaal aantal feiten minstens 1 gekende verdachte	Minderjarig	%	Meerderjarig	%
Voetbalwet	1			1	100,0%
Totaal	1.193	114	9,6%	1.101	92,3%



1.4. Aantal inbreuken volgens de leeftijd van de gekende verdachten (per criminele figuur)

Doordat bij eenzelfde criminele figuur zowel een minderjarige als een meerderjarige gekende verdachte betrokken kan zijn, is het mogelijk dat de som van de kolommen "Minderjarig" en "Meerderjarig" hoger is dan de waarde in de kolom "Totaal..." (zie ook de methodologische nota)

PZ WETTEREN LAARNE WICHELEN

2023

CF Diefstal vervoermiddel

Criminele figuur / Leeftijd	Totaal aantal feiten minstens 1 gekende verdachte	Minderjarig	%	Meerderjarig	%
Autodiefstal	4			4	100,0%
Carjacking	1			1	100,0%
Bromfietsdiefstal	2	1	50,0%	1	50,0%
Fietsdiefstal	15	5	33,3%	10	66,7%
Totaal	NVT	NVT	NVT	NVT	NVT

CF Inbraak

Criminele figuur / Leeftijd	Totaal aantal feiten minstens 1 gekende verdachte	Minderjarig	%	Meerderjarig	%
Woninginbraak	4	2	50,0%	3	75,0%
Inbraak in bedrijf of handelszaak	4	2	50,0%	3	75,0%
Inbraak in openbare of overheidsinstelling	2			2	100,0%
Inbraak in gebouw (totaal)	10	4	40,0%	8	80,0%
Totaal	NVT	NVT	NVT	NVT	NVT

GEREGISTREERDE CRIMINALITEIT: VERDACHTEN



CF Diefstal andere

Criminele figuur / Leeftijd	Totaal aantal feiten minstens 1 gekende verdachte	Minderjarig	%	Meerderjarig	%
Diefstal gewapenderhand	2	1	50,0%	1	50,0%
Diefstal met geweld zonder wapen	3	1	33,3%	2	66,7%
Diefstal uit of aan voertuig	16			16	100,0%
Diefstal van wapens en explosieven	2			2	100,0%
Winkeldiefstal	55	10	18,2%	47	85,5%
Diefstal met list	6			6	100,0%
Metaaldiefstal	1			1	100,0%
Werfdiefstal	2			2	100,0%
Dierendiefstal	1			1	100,0%
Totaal	NVT	NVT	NVT	NVT	NVT

ICT-criminaliteit

Criminele figuur / Leeftijd	Totaal aantal feiten minstens 1 gekende verdachte	Minderjarig	%	Meerderjarig	%
Betaalkaartfraude	2	1	50,0%	1	50,0%
Totaal	NVT	NVT	NVT	NVT	NVT

CF Andere

Criminele figuur / Leeftijd	Totaal aantal feiten minstens 1 gekende verdachte	Meerderjarig	%
Geweld tegen beroepen van algemeen belang	5	5	100,0%
Graffiti	1	1	100,0%
Beschadiging van auto	18	18	100,0%
Totaal	NVT	NVT	NVT

GEREGISTREERDE CRIMINALITEIT: VERDACHTEN



FE Intrafamiliaal geweld (IFG)

Criminele figuur / Leeftijd	Totaal aantal feiten minstens 1 gekende verdachte	Minderjarig	%	Meerderjarig	%
IFG: fysiek, binnen het koppel	42			42	100,0%
IFG: fysiek, tegen afstammelingen	8			8	100,0%
IFG: fysiek, tegen andere leden	13	1	7,7%	12	92,3%
IFG: seksueel, tegen afstammelingen	1			1	100,0%
IFG: psychisch, binnen het koppel	81			81	100,0%
IFG: psychisch, tegen afstammelingen	8			8	100,0%
IFG: psychisch, tegen andere leden	14	1	7,1%	13	92,9%
IFG: economisch, binnen het koppel	16			16	100,0%
IFG: economisch, tegen afstammelingen	1			1	100,0%
IFG: economisch, tegen andere leden	8			8	100,0%
Totaal	NVT	NVT	NVT	NVT	NVT

FE Hormonen en doping

Criminele figuur / Leeftijd	Totaal aantal feiten minstens 1 gekende verdachte	Meerderjarig	%
Humane doping	1	1	100,0%
Totaal	NVT	NVT	NVT

FE Drugs

Criminele figuur / Leeftijd	Totaal aantal feiten minstens 1 gekende verdachte	Minderjarig	%	Meerderjarig	%
Verkoop van cocaïne	1			1	100,0%
Import-export van cocaïne	1			1	100,0%
Verkoop van synthetische drugs	9	4	44,4%	5	55,6%
Import-export van heroïne	1			1	100,0%
Verkoop-handel van heroïne	2			2	100,0%
Totaal	NVT	NVT	NVT	NVT	NVT

GEREGISTREERDE CRIMINALITEIT: VERDACHTEN



FE Mensenhandel

Criminele figuur / Leeftijd	Totaal aantal feiten minstens 1 gekende verdachte	Meerderjarig	%
Mensenhandel - economische uitbuiting	1	1	100,0%
Mensenhandel - seksuele uitbuiting	3	3	100,0%
Totaal	NVT	NVT	NVT

FE Geweld in de publieke ruimte

Criminele figuur / Leeftijd	Totaal aantal feiten minstens 1 gekende verdachte	Minderjarig	%	Meerderjarig	%
Fysiek geweld (openbaar vervoer)	4	2	50,0%	2	50,0%
Fysiek geweld (openbare weg)	43	6	14,0%	39	90,7%
Fysiek geweld (andere openbare plaats)	6	3	50,0%	4	66,7%
Fysiek geweld (publiek toegankelijke plaats)	16	3	18,8%	13	81,3%
Seksueel geweld (openbare weg)	4			4	100,0%
Seksueel geweld (publiek toegankelijke plaats)	1			1	100,0%
Psychisch geweld (openbaar vervoer)	1			1	100,0%
Psychisch geweld (openbare weg)	29			29	100,0%
Psychisch geweld (andere openbare plaats)	3			3	100,0%
Psychisch geweld (publiek toegankelijke plaats)	11			11	100,0%
Diefstal gewapenderhand (openbaar vervoer)	1			1	100,0%
Diefstal gewapenderhand (publiek toegank. plaats)	1	1	100,0%		
Diefstal geweld zonder wapen (openbare weg)	1			1	100,0%
Diefstal geweld zonder wapen (pub. toegank. pl.)	1			1	100,0%
Totaal	NVT	NVT	NVT	NVT	NVT

FE Andere

Criminele figuur / Leeftijd	Totaal aantal feiten minstens 1 gekende verdachte	Minderjarig	%	Meerderjarig	%
Terrorisme, extremisme en radicalisme	1			1	100,0%
Cyberbelaging	1			1	100,0%
Identiteitsfraude	22	1	4,5%	22	100,0%
Totaal	NVT	NVT	NVT	NVT	NVT





Deel 2: Niveau FEITVERDACHTEN (telling van het aantal combinaties verdachte-feit)

2.1. Aantal feitverdachten volgens het geslacht van de gekende verdachten (Top 5 van hoofdcategorieën)

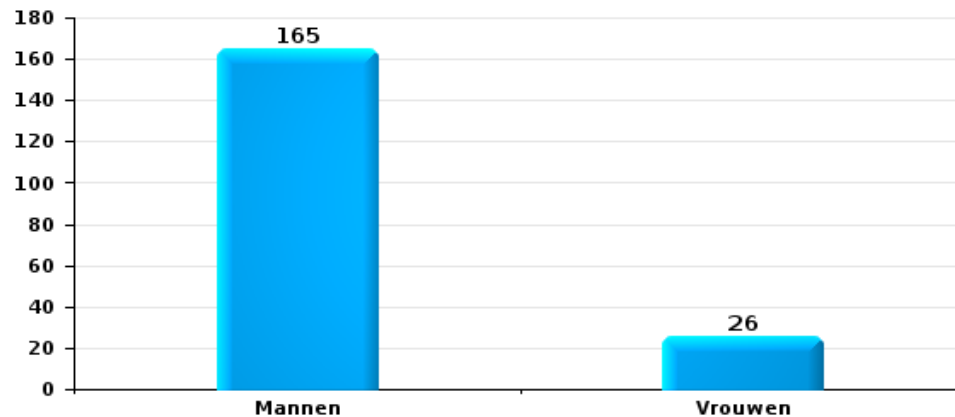
Indien eenzelfde verdachte meerdere feiten heeft gepleegd in de beschouwde periode, dan wordt hij ook meerdere keren geteld (zie ook de methodologische nota)

PZ WETTEREN LAARNE WICHELEN

2023

Diefstal en afpersing

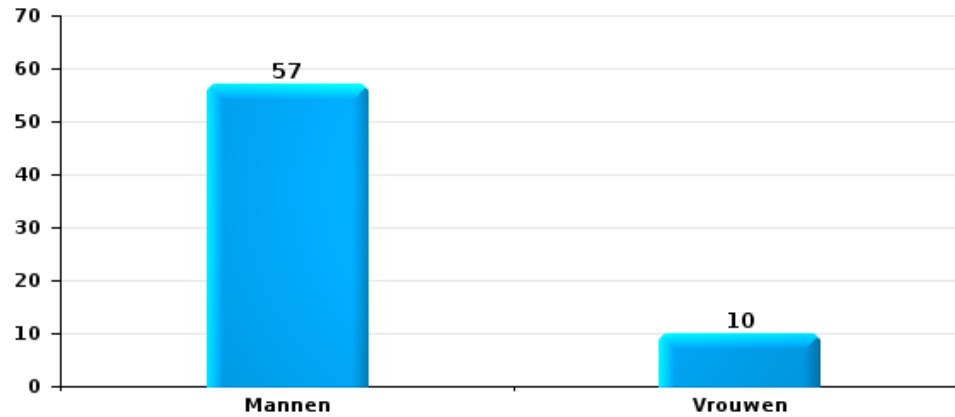
Aantal feitverdachten volgens geslacht





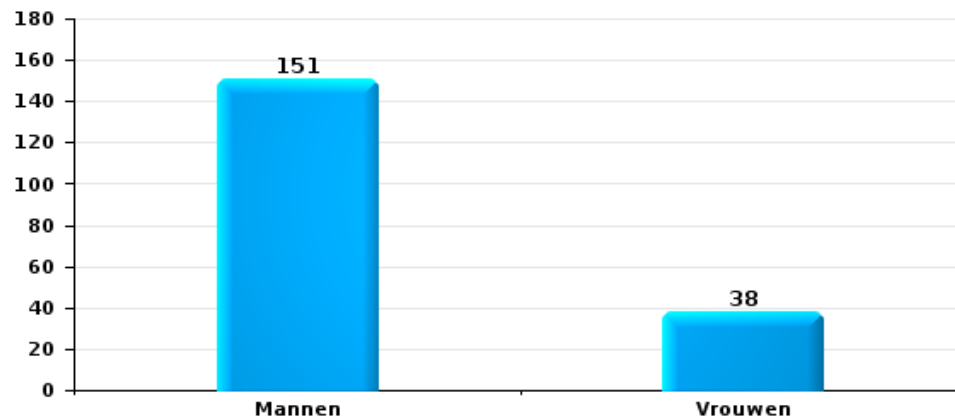
Beschadigen van eigendom

Aantal feitverdachten volgens geslacht



Misd. tegen de lichamelijke integriteit

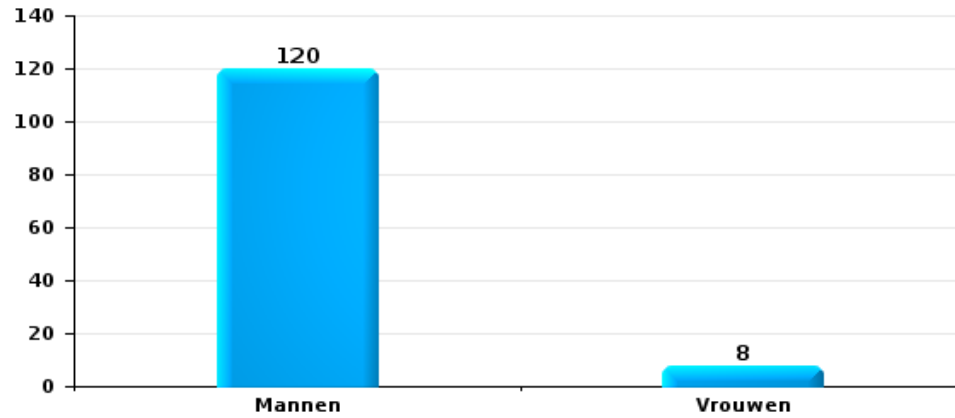
Aantal feitverdachten volgens geslacht





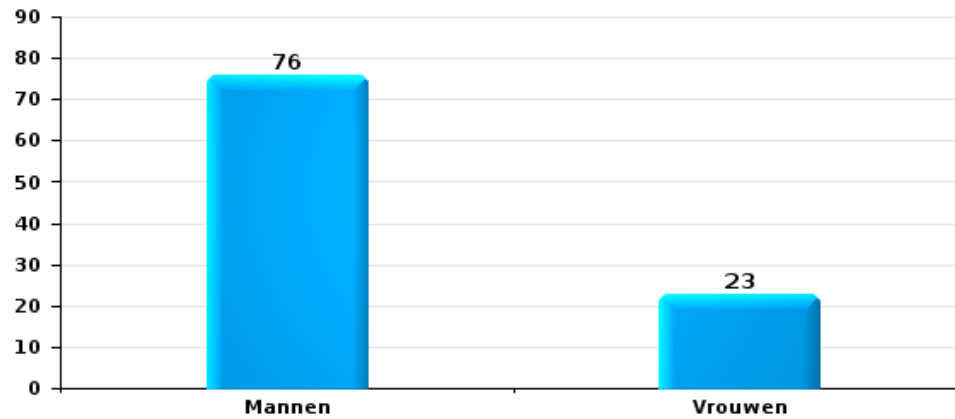
Drugs

Aantal feitverdachten volgens geslacht



Bedrog

Aantal feitverdachten volgens geslacht





2.2. Aantal feitverdachten volgens het geslacht van de gekende verdachten (Top 5 van criminele figuren)

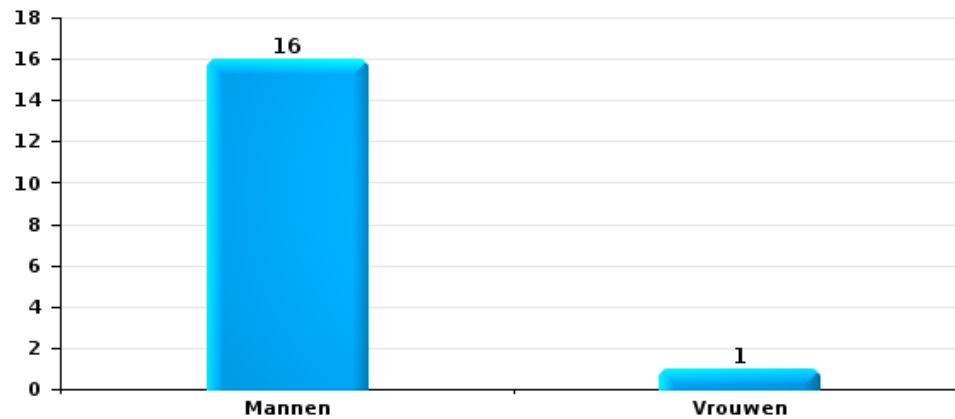
Indien eenzelfde verdachte meerdere feiten heeft gepleegd in de beschouwde periode, dan wordt hij ook meerdere keren geteld (zie ook de methodologische nota)

PZ WETTEREN LAARNE WICHELEN

2023

Inbraak in gebouw (totaal)

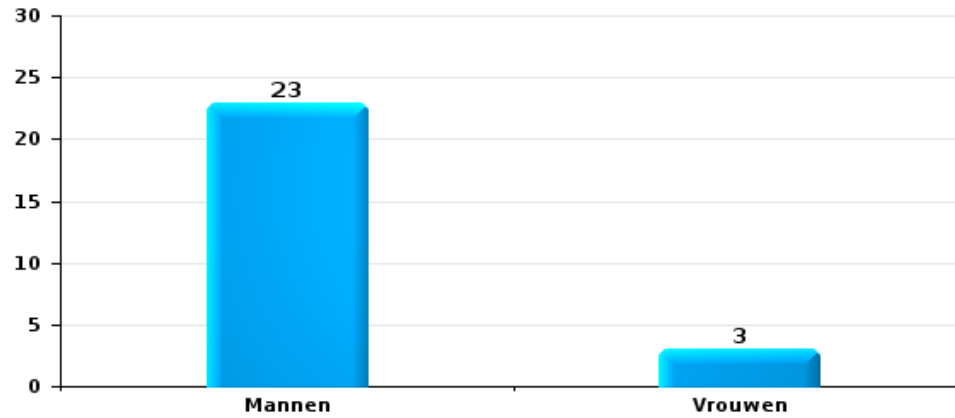
Aantal feitverdachten volgens geslacht





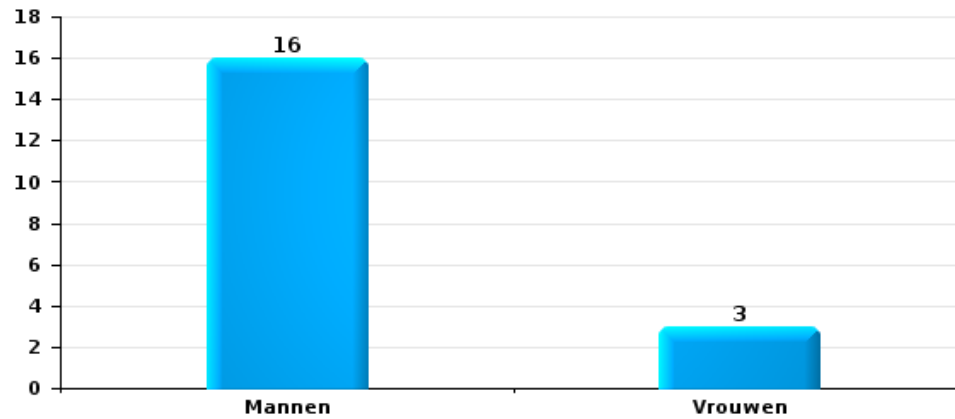
Diefstal uit of aan voertuig

Aantal feitverdachten volgens geslacht



Beschadiging van auto

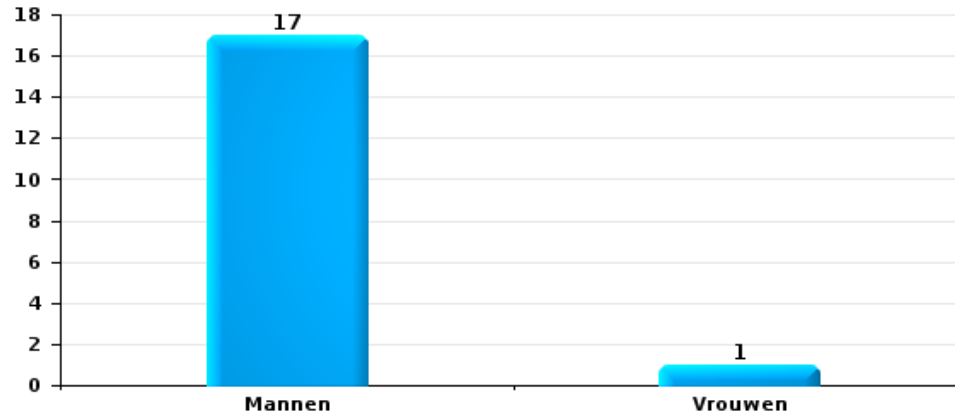
Aantal feitverdachten volgens geslacht





Fietsdiefstal

Aantal feitverdachten volgens geslacht





2.3. Aantal feitverdachten volgens de leeftijd van de gekende verdachten (Top 5 van hoofdcategorieën)

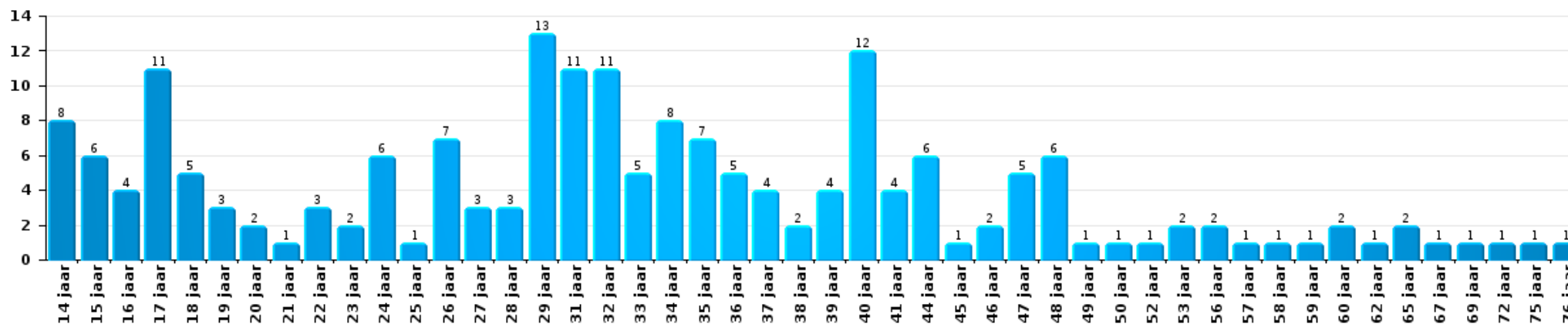
1) Indien eenzelfde verdachte meerdere feiten heeft gepleegd in de beschouwde periode, dan wordt hij ook meerdere keren geteld, al dan niet in dezelfde leeftijdscategorie; 2) Verdachten jonger dan 14 jaar en ouder dan 90 jaar zijn niet weergegeven in de tabel (zie ook de methodologische nota)

PZ WETTEREN LAARNE WICHELEN

2023

Diefstal en afpersing

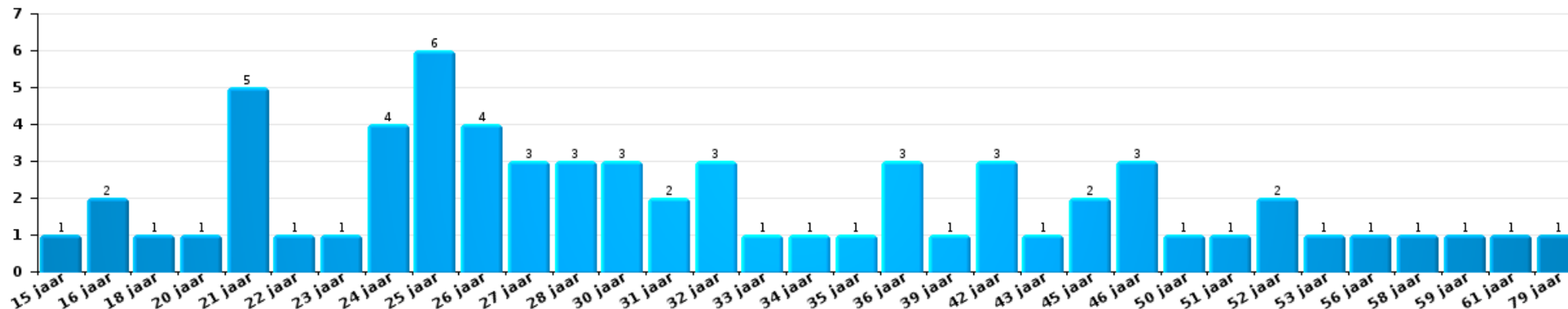
Aantal feitverdachten volgens leeftijd (chronologisch)





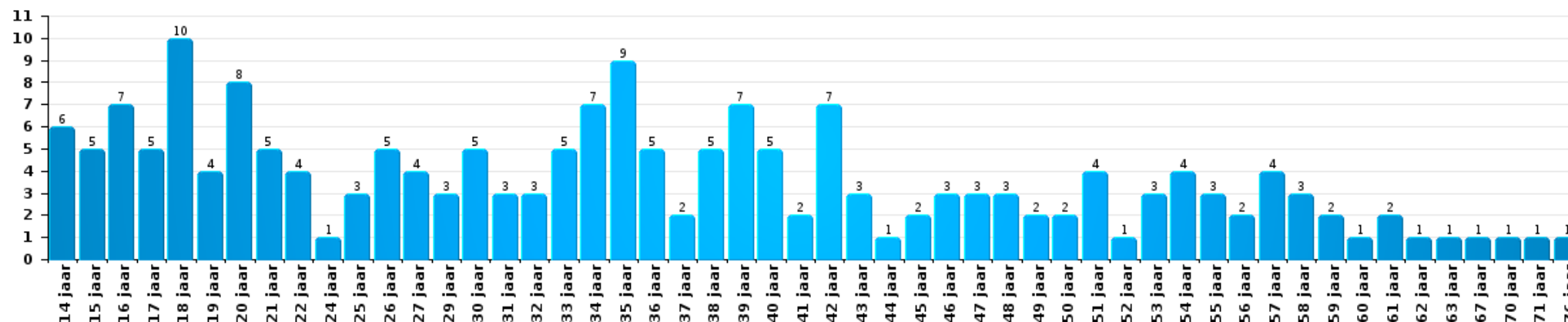
Beschadigen van eigendom

Aantal feitverdachten volgens leeftijd (chronologisch)



Misdr. tegen de lichamelijke integriteit

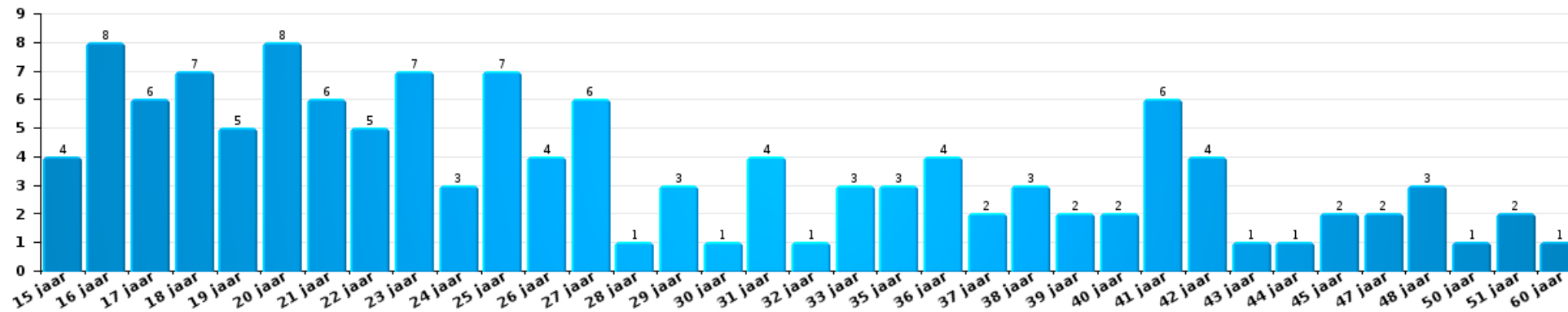
Aantal feitverdachten volgens leeftijd (chronologisch)





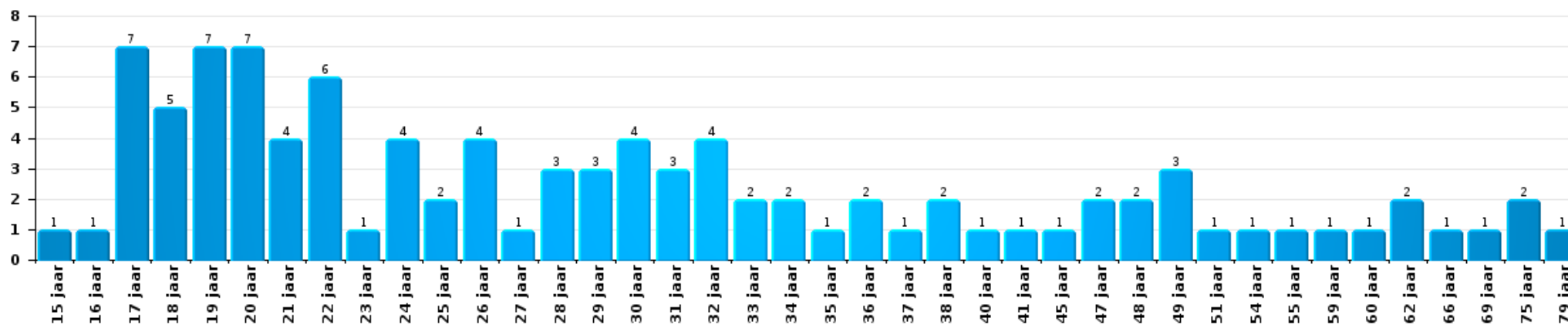
Drugs

Aantal feitverdachten volgens leeftijd (chronologisch)



Bedrog

Aantal feitverdachten volgens leeftijd (chronologisch)





2.4. Aantal feitverdachten volgens de leeftijd van de gekende verdachten (Top 5 van criminele figuren)

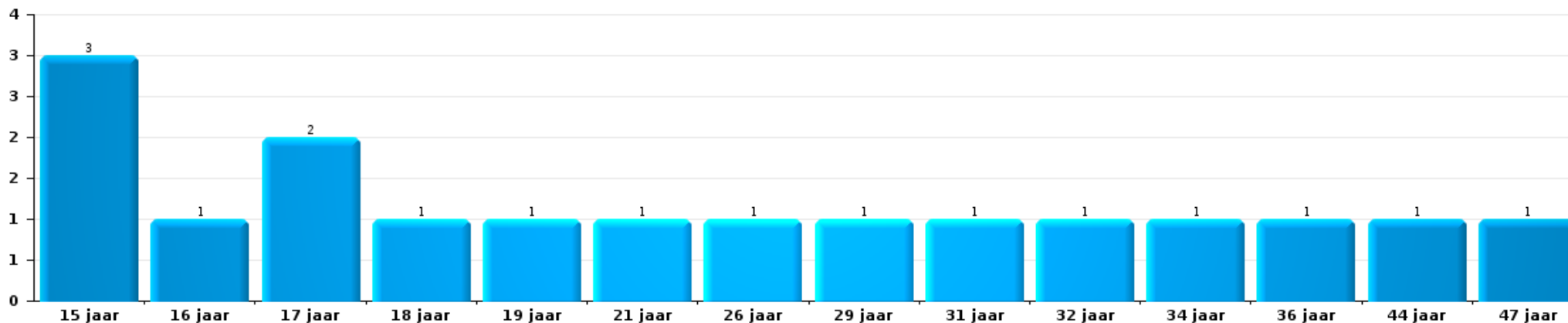
1) Indien eenzelfde verdachte meerdere feiten heeft gepleegd in de beschouwde periode, dan wordt hij ook meerdere keren geteld, al dan niet in dezelfde leeftijdscategorie - 2) Verdachten jonger dan 14 jaar en ouder dan 90 jaar zijn niet weergegeven in de tabel (zie ook de methodologische nota)

PZ WETTEREN LAARNE WICHELEN

2023

Inbraak in gebouw (totaal)

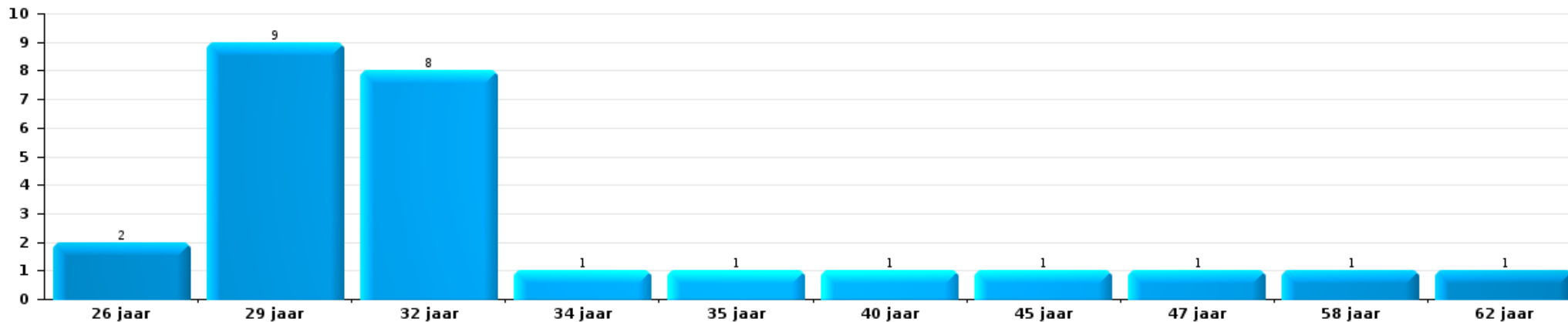
Aantal feitverdachten volgens leeftijd (chronologisch)





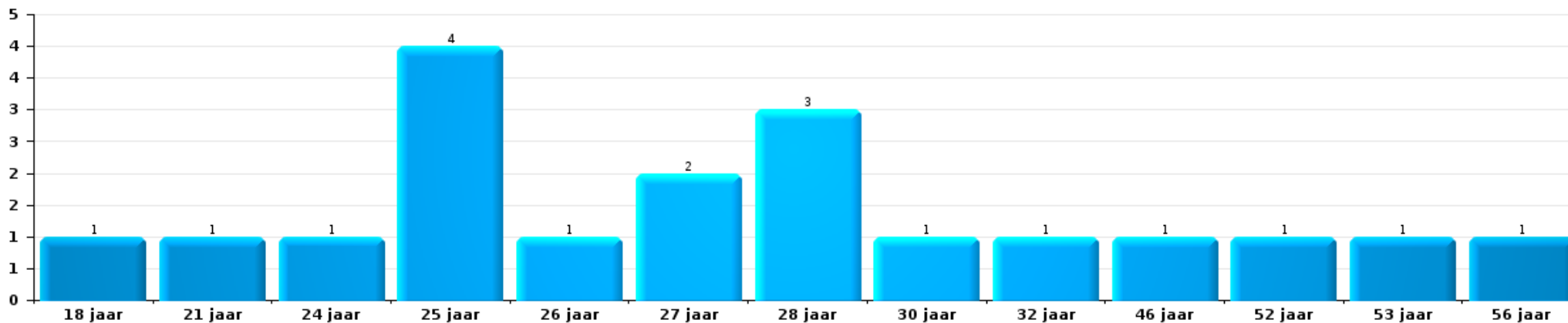
Diefstal uit of aan voertuig

Aantal feitverdachten volgens leeftijd (chronologisch)



Beschadiging van auto

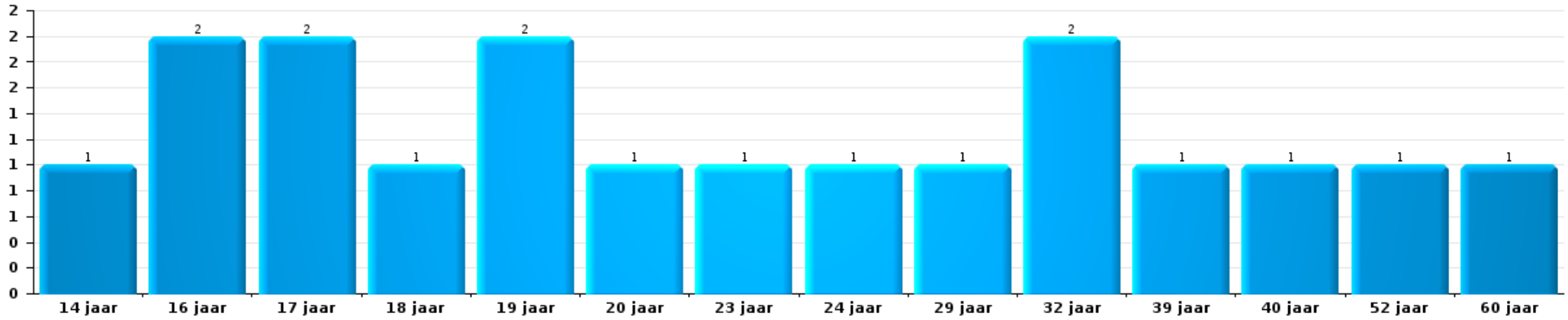
Aantal feitverdachten volgens leeftijd (chronologisch)





Fietsdiefstal

Aantal feitverdachten volgens leeftijd (chronologisch)



POLITIËLE CRIMINALITEITSSTATISTIEKEN

PLEEGPLAATS: POLITIEZONE

PZ WETTEREN LAARNE WICHELEN

***Bijlage I: Detailrapport per misdrijfcategorie
Strafwetboek***



PZ WETTEREN LAARNE WICHELEN

Inbreuk Strafwetboek

Misd. tegen de lichamelijke integriteit

			2000	2013	2014	2015	2016	2017	2018	2019	2020	2021	2022	2023	
Moord	Andere	Vol.					1				1				
		Pog.		1		1			1				1	1	
	Subtotaal		1		1	1			1		1	1	1		
Doodslag	Oudermoord (doodslag)	Pog.				1									
	Roofmoord	Pog.											1		
	Niet nader bepaald	Vol.	1												
	Andere	Vol.	1						1						
		Pog.		2		1	1			1	3	2	3	1	2
Subtotaal		2	2		2	1			2	3	2	3	2	2	
Marteling en mishandeling	Foltering	Vol.							1						
	Onmenselijke behandeling	Vol.						1							
	Onterende behandeling	Vol.						1							
Subtotaal							2	1							
Opz. slagen en/of verwondingen binnen familie	Tussen partners of ex-partners	Vol.	14	71	74	78	66	87	69	57	62	52	66	52	
		Pog.		2											
	Bij algemene familiale moeilijkheden	Door de ouders op een minderjarige	Vol.	2	9	9	9	3	7	5	7	4	6	4	2
		Door de ouders op kwetsbaar persoon	Vol.		1								1		
		Tegen de ouders	Vol.	2	14	3	13	4	4	9	4	4	13	5	7
		Tegen andere bloedverwanten in opgaande of zijlijn	Vol.		3	4	2	1	2	8	6	4	2	4	5
		Subtotaal		63	100	90	102	74	100	91	74	74	74	79	66



Misd. tegen de lichamelijke integriteit

			2000	2013	2014	2015	2016	2017	2018	2019	2020	2021	2022	2023	
Opz. slagen en/of verwondingen buiten familie	Vechtpartij (=wederzijdse slagen)	Vol.	19	14	17	13	18	22	21	25	35	35	30	34	
	Slagen aan politie-ambtenaar	Vol.	4	1	3	3	3	4	1	1	1	3	5	4	
	Op een minderjarige door gezaghebbend persoon	Vol.	2	5	3		3	4	3	2	1	2	1	2	
	Op een minderjarige hoedanigheid dader onbekend	Vol.	3	3	6	5	6	9	8	10	5	11	7	11	
	Op kwetsbaar persoon door gezaghebbend persoon	Vol.												1	
	Op kwetsbaar persoon (hoedanigheid dader onbekend)	Vol.		1		1		1					1		
	Op minderjarige dr samenwonende zonder gezagsrel.	Vol.											1		
	Slagen aan personeel openbaar vervoer	Vol.		1	1	1	1	1	1	1					
		Pog.												1	
	Slagen aan personeel andere openbare dienst	Vol.			1										
	Slagen aan medisch beroep	Vol.		1						1					
	Slagen aan personeel onderwijsinstelling	Vol.			1				1						
	Niet nader bepaald	Vol.	98	78	89	102	104	74	53	84	56	68	65	75	
	Pog.				2			1	1			1			
	Subtotaal		126	104	121	127	135	117	89	122	98	122	109	127	
Schuldig verzuim	Vol.	1				2	1					1	1	2	
	Subtotaal		1			2	1					1	1	2	
Andere opzet. misd. tg. lichamelijke integriteit	Onthouding verzorging van kind/kwetsbaar persoon	Vol.	1								1	1			
	Verlaten kind of kwetsbaar persoon	Vol.	1												
	Achterlaten van een kind in behoeftige toestand	Vol.				1			1		1				
	Toediening van schadelijke stoffen	Vol.										1	2	2	
	Vergiftiging voedingswaren	Vol.					1						1	1	
	Kwaadwillige belemmering van het verkeer	Vol.	1	5	5	5	3	9	7	4	2	3	5	3	
	Feitelikheden en lichte gewelddaden	Vol.	18	11	4	8	6	5	3	5	3	9	8	4	
	Subtotaal		21	16	9	14	10	14	11	9	7	15	15	10	
Onopzet. misd. tg. lichamelijke integriteit	Onopzettelijk doden	Vol.	1												
	Onopzettelijke slagen en/of verwondingen	Vol.	5	6		1		2			1		2	1	
	Verzuim van onderhoud kind of kwetsbaar persoon	Vol.	2			1						1			
	Hondenbeet	Vol.	1	11	6	4	6	10	11	14	4	4	4	4	
	Subtotaal		9	17	6	6	6	12	11	14	5	5	6	5	
	Totaal		222	240	226	252	229	246	206	222	187	221	213	212	

Misd. tegen de persoonlijke vrijheid

2000	2013	2014	2015	2016	2017	2018	2019	2020	2021	2022	2023
------	------	------	------	------	------	------	------	------	------	------	------



Misd. tegen de persoonlijke vrijheid

		2000	2013	2014	2015	2016	2017	2018	2019	2020	2021	2022	2023
Gijzeling	Vol.	1											
	Subtotaal	1											
Ontvoering van minderjarige of kwetsbaar persoon	Ouderlijke ontvoering	Vol.		2		1		1			1		1
		Pog.			1						1		
	Andere ontvoering	Vol.		2			1						
		Pog.		1	1	1			1		2		
	Subtotaal		2	3	3	2	1	1	1	1	4		1
Vrijheidsberoving door particulier	Vol.		3	3	7	9	5	2	4	1		2	1
	Pog.								1				
	Subtotaal		3	3	7	9	5	2	5	1		2	1
		Totaal	6	6	9	10	6	3	6	1	4	2	2

Zedenmisdrijven

		2000	2013	2014	2015	2016	2017	2018	2019	2020	2021	2022	2023
Verkrachting zonder de dood tot gevolg	Slachtoffer <10j	Vol.	2			1		1		2			
	Slachtoffer 10j - 14j	Vol.					1	2	2	2	2		
	Slachtoffer 14j - 16j	Vol.		3		1	1			1	4		
	Slachtoffer 16j - 18j	Vol.					2		2	1	1		
	Slachtoffer meerderjarig	Vol.		3	4	5	7	6	6	5	4	7	4
		Pog.			2			1	1	1		1	
	Slachtoffer leeftijd onbekend	Vol.					1						
Subtotaal		14	8	6	6	11	9	10	10	10	15	4	
Verkrachting met gevolg onbekend	Vol.	3											
Subtotaal		3											
Verkrachting zonder de dood tot gevolg (nwSSW)	Slachtoffer <16j	Vol.										1	3
		Pog.										1	
	Slachtoffer meerderjarig	Vol.										4	7
Subtotaal											6	10	
Aanranding eerbaarheid met geweld / bedreiging	Slachtoffer < 16j	Vol.			1			1	1	2	1	1	
	Slachtoffer 16j - 18j	Vol.					1						
	Slachtoffer meerderjarig	Vol.		2	3	3	3	5	8	1	4	4	3
		Pog.				1		1					
	Subtotaal		2	3	4	4	6	10	2	6	5	4	



Zedenmisdrijven

			2000	2013	2014	2015	2016	2017	2018	2019	2020	2021	2022	2023
Aanranding eerbaarheid zonder geweld / bedreiging	Slachtoffer < 16j	Vol.	1	6	5	4	3	6	7	5	2	13	1	
		Pog.			1						2			
	Slachtoffer 16j - 18j	Vol.	1		4		1	2	2			1	1	
	Slachtoffer leeftijd onbekend	Vol.	4		1	1			3	1	2	2	2	
	Subtotaal		6	6	11	5	4	8	12	6	6	16	4	
Aantasting seksuele integrit. zonder dood (nwSSW)	Slachtoffer <16j	Vol.											4	6
	Slachtoffer meerderjarig	Vol.											4	6
	Subtotaal												8	12
Kinderpornografie	Bezit	Vol.		3				1		1	2	4	1	
	Verspreiding	Vol.		3		1	2	4	3	11	11	6		
		Vol.						2			1	3		
	Toegang kinderporno via technologie	Pog.											1	
	Subtotaal			6	1	2	7	3	3	12	14	13	2	
Pornografie	Vol.			1					1					
	Subtotaal			1					1					
Aanzetting tot ontucht	Slachtoffer minderjarig	Vol.		1	4	2		4	3	1	2	1		
	Slachtoffer meerderjarig	Vol.											1	
	Leeftijd slachtoffer onbekend	Vol.										1	1	
	Andere reclame voor ontucht	Vol.									1			
	Niet nader bepaald	Vol.	26											
	Subtotaal	26	1	4	2		4	3	1	3	2	2		
Uitbuiting van iemands ontucht	Slachtoffer minderjarig	Vol.				1								
	Slachtoffer meerderjarig	Vol.				1		1			4	1		
	Leeftijd slachtoffer niet nader bepaald	Vol.				1								
	Leeftijd slachtoffer onbekend	Vol.									1			
	Subtotaal				3		1			5	1			
Openbare zedenschennis	Handelingen (exhibitionisme, enz.)	Vol.	5	4	1	3	7		2	2	2	11	2	
		Vol.	1			3	4	5	6	4	5	4		
	Geschriften, afbeeldingen, voorwerpen	Pog.				1								
	Exhibitionisme (nwSSW)	Vol.											1	7
	Subtotaal	6	4	1	6	12	5	8	6	6	7	15	3	7



Zedenmisdrijven

			2000	2013	2014	2015	2016	2017	2018	2019	2020	2021	2022	2023
Voyeurisme	Observatie/opname van naaktheid of intimiteit	Vol.			1		5		3	2		3	1	
	Verspreiding opname naaktheid of intimiteit	Vol.								2	1	2		
		Pog.									1			
		Subtotaal			1		5		3	5	1	5	1	
Voyeurisme rechtstreeks (nwSSW)	Slachtoffer <16j	Vol.												1
	Subtotaal													1
Voyeurisme via technisch/ander hulpmiddel (nwSSW)	Slachtoffer <16j	Vol.												1
	Slachtoffer meerderjarig	Vol.										1		
	Subtotaal											1	1	
Verspreiding van seksueel getinte inhoud (nwSSW)	Slachtoffer <16j	Vol.												1
	Subtotaal													1
Versprei. seks. inhoud kwaad opzet/winst (nwSSW)	Slachtoffer <16j	Vol.												1
	Slachtoffer 16j - 18j	Vol.												3
	Slachtoffer meerderjarig	Vol.												4
	Subtotaal													8
Grooming (contact via ICT met minderjarige < 16 j)		Vol.			3	1		1	2	1				
	Subtotaal			3	1		1	2	1					
Grooming online - met ICT (nwSSW)	Slachtoffer <16j	Vol.											1	2
	Subtotaal												1	2
Seks. uitbuiting minderjarigen-prostitutie (nwSSW)	Aanzetten plegen van ontucht/prostit. (nwSSW)	Vol.												1
	Verkrijgen van de ontucht/prostit. (nwSSW)	Vol.												1
	Reclame maken voor ontucht/prostit. (nwSSW)	Vol.										1		
	Subtotaal											1	2	
Beelden seksueel misbruik minderjarigen (nwSSW)	Productie/verspreid. beelden seks. misbr. (nwSSW)	Vol.											1	
	Bezitten/verwerven beelden seks. misbruik (nwSSW)	Vol.											1	3
	Subtotaal												2	3
Misbruik van prostitutie - meerderjarige (nwSSW)		Vol.												1
	Subtotaal													1
	Totaal		57	27	27	27	42	39	52	44	53	72	39	48

Misd. tegen andere morele waarden en gevoelens

2000	2013	2014	2015	2016	2017	2018	2019	2020	2021	2022	2023
------	------	------	------	------	------	------	------	------	------	------	------



Misd. tegen andere morele waarden en gevoelens

		2000	2013	2014	2015	2016	2017	2018	2019	2020	2021	2022	2023	
Belaging	Pesterij per telefoon (OLD)	Vol.												
		Vol.	12											
	Subtotaal	8	106	124	82	92	82	89	94	65	84	81	102	
		Subtotaal	20	106	124	82	92	82	89	94	65	84	81	102
Grafschennis		Vol.	2	4	2	6	4	1	2			3	1	
		Subtotaal	2	4	2	6	4	1	2			3	1	
Schending van het beroepsgeheim		Vol.		1		1		1			1	1	1	
		Subtotaal		1		1		1			1	1	1	
Schending van de eer	Laster en eerroof	Vol.	17	16	27	7	13	13	15	19	16	16	11	21
	Lasterlijke aangifte	Vol.		5	2	3		1	1	1	1			2
	Lasterlijke aantijging	Vol.		6	13	12	8	9	14	10	5	10	3	1
	Kwaadwillige ruchtbaarmaking	Vol.	1		1			3					1	1
	Beledigingen (Wanbedrijf)	Vol.	3	9	6	6	7	6	10	5	6	2	3	3
	Subtotaal		21	36	49	28	28	32	40	35	28	28	18	28
Persoonlijke levenssfeer	Woonstschennis door particulier	Vol.	17	9	11	13	11	9	10	15	9	4	10	12
		Pog.				1								1
	Schending van het briefgeheim	Vol.		1	5	1	3	2	1	3	1	1		1
		Subtotaal	17	10	16	15	14	11	11	18	10	5	11	13
Nachtlawaaï		Vol.	44	12	9	7	8	5	7	7	9	8	6	9
		Subtotaal	44	12	9	7	8	5	7	7	9	8	6	9
Misbruik van gegevens uit strafdossier		Vol.											1	
		Subtotaal											1	
Schenden van communicatie door particulier		Vol.			2								2	
		Subtotaal			2								2	
Misbruik zwakheden personen		Vol.			2	1			1	2	5	1	4	
		Subtotaal			2	1			1	2	5	1	4	
Privacy zeden: publicatie identiteit slachtoffer		Vol.							1	1	1	2	3	
		Subtotaal							1	1	1	2	3	
Bezetting andermans goed (kraken)	Binnendringen/bezetten/verblijven (niet bewoond)	Vol.								1	1		1	
		Subtotaal								1	1		1	
		Totaal	104	169	202	141	147	131	151	157	119	132	125	159

Misd. tegen het juridisch statuut van het kind



Misdr. tegen het juridisch statuut van het kind

			2000	2013	2014	2015	2016	2017	2018	2019	2020	2021	2022	2023
Niet-afgeven van kinderen	Door de ouders	Vol.	1						1	1		1	1	
		Subtotaal	1						1	1		1	1	
Totaal			1						1	1		1	1	

Diefstal en afpersing

			2000	2013	2014	2015	2016	2017	2018	2019	2020	2021	2022	2023
Diefstal met vzo	Met geweld	Vol.	6	11	9	9	6	9	4	15	2	4	6	5
		Pog.	3	2	1	1	6	2			1	2	2	
	Zonder geweld	Vol.	236	372	311	263	251	203	224	226	116	122	109	146
		Pog.	118	130	122	119	129	84	118	94	58	50	58	68
Subtotaal			363	515	443	392	392	298	346	335	177	178	175	219
Diefstal zonder vzo	Met geweld	Vol.		9	10	6	6	4	12	4	2	1	3	5
		Pog.		1		1		2	1	1	1	1		
	Zonder geweld, Zakkenrollerij	Vol.	17	35	29	29	25	23	21	16	14	8	6	6
		Pog.		2	1			1		1			1	
	Zonder geweld, Gebruiksdiefstal	Vol.	1	2	1		1	2	1	2		1	3	1
		Pog.						1					1	
	Zonder geweld, Huisdiefstal	Vol.	16	13	17	9	10	14	19	24	8	6	12	11
		Pog.	1		1							1	1	1
	Zonder geweld	Vol.	738	458	465	372	431	352	389	385	261	349	358	341
		Pog.	14	14	11	7	18	14	14	22	8	9	8	18
Subtotaal			787	534	535	424	491	413	457	455	294	376	393	383
Diefstal niet nader bepaald	Vol.	168	3	2	1	2	2	4	3				2	
	Pog.	100				1								
	Subtotaal	268	3	2	1	3	2	4	3				2	
Afpersing	Vol.	5	4	11	5	6	3	5	10	3	4	5	8	
	Pog.		8	2	5	7	3	8	5	5	3	5	12	
	Subtotaal	5	12	13	10	13	6	13	15	8	7	10	20	
Vervaardiging valse sleutels	Vol.				1									
	Subtotaal				1									
Totaal			1.423	1.064	993	828	899	719	820	808	479	561	580	622


Bedrog

		2000	2013	2014	2015	2016	2017	2018	2019	2020	2021	2022	2023
Witwassen	Vol.		4	1	4	3	3	5	5	7	13	14	26
	Pog.												2
	Subtotaal		4	1	4	3	3	5	5	7	13	14	28
Heling	Gewone heling	Vol.	8	2	3	4	2	7	5		1	6	2
	Gekwalificeerde heling	Vol.						1					1
	Niet nader bepaald	Vol.											
	Subtotaal		8	2	3	4	2	8	5		1	6	3
Flessentrekkerij	Brandstof / smeerolie	Vol.	1	3		1						2	
		Pog.	1										
	Dranken en spijzen	Vol.	2	2		1	1		2				1
	Huurrijtuig	Vol.	5	1	4	4	2			4	1	1	5
	Logies	Vol.	2										
	Niet nader bepaald	Vol.	1										
Subtotaal		12	6	4	6	3		2	4	1	3	6	
Verduistering en bedrieglijke vernietiging	Bedrieglijke verberging	Vol.	8	13	9	7	9	5	12	13	12	13	7
	Van geld, papieren, enz.	Vol.	1	2			1				1		1
	Van gerechtelijke stukken	Vol.										5	
	Van in beslag genomen voorwerpen	Vol.	1	2	3	4		5	2			1	
	Van roerende goederen van echtgenoten	Vol.							1		1		
	Niet nader bepaald	Vol.	1	2	2				2				
Subtotaal		11	19	14	11	10	10	17	13	14	19	8	
Oplichting	Internetfraude	Vol.	38	62	59	60	61	81	138	217	254	221	221
		Pog.	12	11	18	17	8	13	17	19	14	12	16
	Oplichting zonder internet	Vol.	30	44	43	35	40	28	30	14	26	25	28
		Pog.	8	10	10	6	13	4	4	4		1	
	Niet nader bepaald	Vol.											
		Pog.											
Subtotaal		88	127	130	118	122	126	189	254	294	259	265	
Bedriegerij	Verkochte waren / geleverd werk	Vol.	1				1						
	Munten	Vol.			1								
	Frauduleuze overdracht van facturen	Vol.										1	
	Subtotaal		1		1		1					1	

Bedrog

			2000	2013	2014	2015	2016	2017	2018	2019	2020	2021	2022	2023
Misbruik van vertrouwen en verwante misd.	Misbruik van vertrouwen	Vol.	33	33	16	30	21	27	33	33	24	27	30	31
	Misbruik van zwakheden	Vol.	1		1		3	1	2	1	1	3	1	2
	Subtotaal		34	33	17	30	24	28	35	34	25	30	31	33
Misbruik van maatschappelijk vermogen	Door vennootschappen	Vol.		1		1					1			
	Door VZW	Vol.			1									
	Andere	Vol.						2						
	Subtotaal			1	1	1		2			1			
Misd. ivm insolventie	Door derden	Vol.						1		1		1	5	
	Door de schuldenaar	Vol.								1				
	Niet nader bepaald	Vol.		17	11	6	6	4	3	1	1	3	2	
	Subtotaal			17	11	6	6	5	3	3	1	4	7	
Bedrieglijk onvermogen	Vol.									1				
Subtotaal										1				
Ongedekte cheques	Vol.	8	1	1										
Subtotaal		8	1	1										
Totaal		321	176	185	193	172	176	187	255	306	357	340	343	

Beschadigen van eigendom

			2000	2013	2014	2015	2016	2017	2018	2019	2020	2021	2022	2023	
Opzettelijke brandstichting	In een bewoonde plaats (bij dag)	Vol.	1				1	1				1			
		Pog.	1		1						1				
	In een bewoonde plaats (bij nacht)	Vol.	4												2
		Pog.								1					
	in een bewoonde plaats (onbepaald tijdstip)	Vol.			1										1
	In een andere plaats (bij dag)	Vol.	4	3		3	3	3	3	3		2	2	5	4
		Pog.								1					1
	In een andere plaats (bij nacht)	Vol.	2	1		1	1	1	1	1	3			3	5
		Pog.										1			
	In een andere plaats (onbepaald tijdstip)	Vol.				2	1	1	1			1	1	1	2
Niet nader bepaald	Vol.	2													
Subtotaal		14	4	2	6	6	6	6	7	4	4	4	9	15	
Opzettelijke vernieling door ontploffing	In een andere plaats (onbepaald tijdstip)	Vol.				1									
Subtotaal					1										



Beschadigen van eigendom

		2000	2013	2014	2015	2016	2017	2018	2019	2020	2021	2022	2023
Onopzettelijke brandstichting	Vol.	26	24	20	17	24	21	16	12	9	2	7	12
	Subtotaal	26	24	20	17	24	21	16	12	9	2	7	12
Vernieling, onbruikbaarmaking, beschadiging	Met vzo	24	3	4	6	6	2	1	1	3	1	2	
	Vernieling van landbouwgoederen	Vol. 1	1	1	1	2	2	2	1	1			
	Niet nader bepaald	Vol. 22					1	1	1				
	Subtotaal	47	4	5	7	8	5	4	3	4	1	2	
Vandalisme	Op voertuigen	Vol. 99	200	139	148	153	139	158	139	115	102	143	118
	Pog.		4										
	Op andere roerende goederen	Vol. 175	42	41	40	32	39	26	30	20	26	23	25
	Pog.	3											
	Graffiti	Vol. 46	1	5	3	8	9	1	5	1	2	4	16
	Andere vernielingen op onroerende goederen	Pog. 46	124	106	98	116	127	106	79	68	53	84	98
	Beschadiging van afsluiting	Vol. 16	4	2	13	8	5	12	12	4	7	6	5
	Subtotaal	339	375	293	302	317	320	303	265	208	190	260	262
	Totaal	426	407	320	333	355	352	330	284	225	197	278	289

Misdr. tegen de veiligheid van de staat

		2000	2013	2014	2015	2016	2017	2018	2019	2020	2021	2022	2023
Inwendige staatsveiligheid	Vol.				2								
	Subtotaal				2								
	Totaal				2								

Misdr. tegen de openbare veiligheid

		2000	2013	2014	2015	2016	2017	2018	2019	2020	2021	2022	2023
Criminele organisatie	Vol.			1		1		2				6	2
	Subtotaal			1		1		2				6	2
Vereniging van misdadigers	Vol.			1	3	3	1	1	1	1		1	2
	Subtotaal			1	3	3	1	1	1	1		1	2



Misd. tegen de openbare veiligheid

			2000	2013	2014	2015	2016	2017	2018	2019	2020	2021	2022	2023
Ontvluchting van gevangenen	Gewone ontvluchting	Vol.		2				1						
	Niet naleving elektronisch toezicht	Vol.		6	2	6	1	5	2	5	4		2	6
	Niet nader bepaald	Vol.						1						1
		Subtotaal			8	2	6	1	7	2	5	4		2
Verberging	Verberging van een misdadiger	Vol.											2	
		Subtotaal											2	
Bedreigingen	Bedreiging met een aanslag	Vol.			1	2			2	2	6	1	1	
	Mondeling	Vol.	80	77	69	74	71	64	65	70	47	37	31	42
	Schriftelijk	Vol.	8	16	22	26	32	39	32	33	25	23	12	21
	Door gebaren, zinnebeelden	Vol.	24	20	29	20	17	24	20	19	15	19	21	27
	Bommelding	Vol.	1			1	2			1		2	5	3
	Niet nader bepaald	Vol.	9		1						2			
	Subtotaal	122	113	122	123	122	127	119	127	93	82	70	93	
	Totaal	122	121	126	132	127	135	124	133	98	82	81	104	

Misd. tegen gezag van de overheid

			2000	2013	2014	2015	2016	2017	2018	2019	2020	2021	2022	2023
Geweld tegen overheidspersonen		Vol.			3	1	5	2			5	1		1
		Subtotaal			3	1	5	2			5	1		1
Weerspannigheid	Gewapende weerspannigheid	Vol.	1		1	1	4	1	2	2	1			1
	Ongewapende weerspannigheid	Vol.	11	12	24	17	13	12	13	16	11	10	15	13
	Niet nader bepaald	Vol.	1									1		1
	Subtotaal	13	12	25	18	17	13	15	15	18	12	11	15	15
Smaad		Vol.	11	5	4	2	6	4	6	6	7	10	5	6
		Subtotaal	11	5	4	2	6	4	6	6	7	10	5	6
Weigering medewerking (informatica en telecom)		Vol.								3				2
		Subtotaal								3				2
Andere misdrijven	Zegelverbreking	Vol.		2	2	1	2	1	3	2	1	1		
	Belemmering uitoefening rechtspraak	Vol.							1					
		Subtotaal		2	2	1	2	1	4	2	1	1		
	Totaal	24	19	34	22	30	20	25	29	25	23	20	24	


Misdr. tegen de openbare trouw

			2000	2013	2014	2015	2016	2017	2018	2019	2020	2021	2022	2023	
Valsheid in geschriften	Schriftvervalsing	Vol.	35	13	21	19	21	9	15	17	13	9	19	13	
	Gebruik van valse en vervalste geschriften	Vol.	9	4	10	3	3	4	6	5	9	5	6	9	
		Subtotaal	44	17	31	22	24	13	21	22	22	14	25	22	
Aanmatiging	Inmenging in openbare ambten	Vol.			1										
	Van ambten	Vol.	1	4	1	1			2	2	2		1	2	
	Van titels	Vol.									1				
	Van graden	Vol.												1	
	Van kledij, eretekens, enz.	Vol.		2											1
	Van naam	Vol.	8	5	12	9	9	12	14	21	33	33	37	34	
	Subtotaal	9	11	14	10	9	12	16	23	36	33	38	38		
Namaking / Vervalsing	Namaking	Vol.		2	2		4		2		2	1	1	2	
	Vervalsing	Vol.	3			1	1	3	3	2	2		1	2	
	Niet nader bepaald	Vol.	1												
	Subtotaal	4	2	2	1	5	3	5	2	4	1	2	4		
Valse munt	Uitgifte	Vol.	5	2	2	3	3	4		8	1	8	3	1	
		Pog.			1	1			1		1		1		
	Niet nader bepaald	Vol.	8												
	Andere	Vol.	3		1		1			1	1	2		1	
	Subtotaal	16	2	4	4	4	4	1	9	3	10	4	2		
Valsheid voor het gerecht	Valse verklaringen	Vol.	1	3	1	1	2	3	8	2	3		1	3	
	Vervalsing van registratie	Vol.											1		
	Subtotaal	1	3	1	1	2	3	8	2	3		2	3		
	Totaal	74	35	52	38	44	35	51	58	68	58	71	69		



Misd. tegen de familie

		2000	2013	2014	2015	2016	2017	2018	2019	2020	2021	2022	2023
Familieverlating	Vol.	3											
	Subtotaal	3											
Weigering recht op persoonlijk contact	Vol.	66	65	126	54	52	55	64	83	43	57	99	78
	Subtotaal	66	65	126	54	52	55	64	83	43	57	99	78
Niet betaling onderhoudsgeld	Vol.	21	9	9	11	4	11	4	6	3	1	1	5
	Subtotaal	21	9	9	11	4	11	4	6	3	1	1	5
Niet nader bepaald	Vol.	2											
	Subtotaal	2											
	Totaal	92	74	135	65	56	66	68	89	46	58	100	83

Informaticacriminaliteit

		2000	2013	2014	2015	2016	2017	2018	2019	2020	2021	2022	2023
Hacking	Vol.		6	14	12	17	14	18	29	26	22	24	37
	Pog.			1	1	1	1			1			1
	Subtotaal		6	15	13	18	15	18	29	27	22	24	38
Valsheid in informatica	Vol.		6	8	2	5	4	12	12	27	37	25	27
	Pog.										2		
	Subtotaal		6	8	2	5	4	12	12	27	39	25	27
Informaticabedrog	Vol.		26	24	27	51	25	50	72	96	120	82	68
	Pog.		5	7	2	1	1	4	10	8	6	6	
	Subtotaal		31	31	29	52	26	54	82	104	126	88	68
Sabotage	Vol.		6	2			2		2	5	3	2	2
	Subtotaal		6	2			2		2	5	3	2	2
	Totaal		49	56	44	75	47	84	125	163	190	139	135

Onwettige uitoefening van het openbaar gezag

		2000	2013	2014	2015	2016	2017	2018	2019	2020	2021	2022	2023
Publieke omkoping	Vol.						2		1				
	Pog.						1						
	Subtotaal						3		1				
Woonstschennis door ambtenaar	Vol.					1							



Onwettige uitoefening van het openbaar gezag

		2000	2013	2014	2015	2016	2017	2018	2019	2020	2021	2022	2023
	Subtotaal					1							
Daden van willekeur	Vol.				1						1		1
	Subtotaal				1						1		1
Belangenneming	Vol.				1								
	Subtotaal				1								
	Totaal				2	1	3		1		1		1

Huisjesmelkerij

		2000	2013	2014	2015	2016	2017	2018	2019	2020	2021	2022	2023
Zonder vzo	Vol.		1	1					1			1	
	Subtotaal		1	1					1			1	
Met vzo	Vol.		1	2	1	1							
	Subtotaal		1	2	1	1							
	Totaal		2	3	1	1			1			1	

Mensenhandel

		2000	2013	2014	2015	2016	2017	2018	2019	2020	2021	2022	2023
Seksuele uitbuiting	Vol.						1			4	1	2	1
	Subtotaal						1			4	1	2	1
Economische uitbuiting	Vol.		1								1		1
	Subtotaal		1								1		1
	Totaal		1				1			4	2	2	2

Aanzetten misdaden of wanbedrijven

		2000	2013	2014	2015	2016	2017	2018	2019	2020	2021	2022	2023
Aanzetten misdaden	Vol.									1			
	Subtotaal									1			
	Totaal									1			

Andere inbreuken Strafwetboek

		2000	2013	2014	2015	2016	2017	2018	2019	2020	2021	2022	2023
	Vol.		1	6	13	3						1	
	Subtotaal		1	6	13	3						1	



Andere inbreuken Strafwetboek

		2000	2013	2014	2015	2016	2017	2018	2019	2020	2021	2022	2023
	Totaal		1	6	13	3						1	

Overtreding Strafwetboek

		2000	2013	2014	2015	2016	2017	2018	2019	2020	2021	2022	2023
Beledigingen (Overtreding)	Vol.	5											
	Subtotaal	5											
Ombrenging van dieren (Overtreding)	Vol.	3											
	Subtotaal	3											
Andere overtredingen SWB	Vol.	18	11	2	3		2		1				
	Subtotaal	18	11	2	3		2		1				
	Totaal	26	11	2	3		2		1				

POLITIËLE CRIMINALITEITSSTATISTIEKEN

PLEEGPLAATS: POLITIEZONE

PZ WETTEREN LAARNE WICHELEN

***Bijlage II: Detailrapport per misdrijfcategorie
Bijzondere Wetten***



PZ WETTEREN LAARNE WICHELEN

Inbreuk bijzondere wetgeving

Drugs

			2000	2013	2014	2015	2016	2017	2018	2019	2020	2021	2022	2023
Bezit	Vol.		60	138	81	71	97	112	149	162	145	125	137	83
	Subtotaal		60	138	81	71	97	112	149	162	145	125	137	83
Gebruik	Gebruik in groep	Vol.	38											
	Individueel gebruik	Vol.	84											
		Pog.	2											
	Gebruik vergemakkelijken	Vol.		2		4	3		1	5	2	2	2	
	Aanzetten tot gebruik	Vol.		2		1	1			2	1		1	
	Wanorde, schandaal of gevaar in openbare ruimte	Vol.				1		2	2	2	3		3	
	Subtotaal		124	4		6	4	2	3	9	6	2	6	
In- en uitvoer	Vol.		19	11	9	1	1	1	3	2	7	2	10	5
	Subtotaal		19	11	9	1	1	1	3	2	7	2	10	5
Fabricatie	Vol.		2	5	5	11	9	7	8	6	6	5	1	1
	Subtotaal		2	5	5	11	9	7	8	6	6	5	1	1
Handel	Vol.		29	35	18	19	26	28	39	32	33	29	27	28
	Subtotaal		29	35	18	19	26	28	39	32	33	29	27	28
Andere	Vol.		5	1	3	2	1	2	6	1	1		3	1
	Subtotaal		5	1	3	2	1	2	6	1	1		3	1
	Totaal		239	194	116	110	138	152	208	212	198	163	184	118


Vreemdelingenwetgeving

			2000	2013	2014	2015	2016	2017	2018	2019	2020	2021	2022	2023
Illegale transmigratie	Schijnhuwelijk zonder beloning/dwang	Vol.								1	3	2		2
		Pog.										3	1	2
	Schijn-wettelijk samenwonen zonder beloning/dwang	Vol.									1			
	Toegang tot het grondgebied	Vol.	276	23	26	29	82	69	58	41	23	12	22	16
		Pog.									1			
	Verblijf	Vol.	49	29	75	60	90	76	69	76	47	52	40	47
	Verwijdering	Vol.			6		1		1					
	Niet dragen van identiteits- of reisdocumenten	Vol.			2	1	1	1	1	1		1		2
Inschrijving in vreemdelingenregister	Vol.		28	28	39	29	17	7	5	9	12	11	14	
	Subtotaal		325	80	137	129	203	163	136	123	85	81	76	86
Mensensmokkel		Vol.		1	4	9	29	31	39	23	20	18	19	15
		Pog.			1									
	Subtotaal			1	5	9	29	31	39	23	20	18	19	15
Mensenhandel		Vol.	13											
		Subtotaal	13											
Hulp bij illegaal verblijf		Vol.		2	6	5	2							
		Subtotaal		2	6	5	2							
Niet nader bepaald		Vol.	5		6									
		Pog.	9											
		Subtotaal	14		6									
Andere		Vol.	1							1				
		Subtotaal	1							1				
	Totaal		353	83	154	143	234	194	175	147	105	99	95	101



Milieu

			2000	2013	2014	2015	2016	2017	2018	2019	2020	2021	2022	2023
Afvalstoffen	Afvaltransport	Vol.		2	6	1	3							
	Afval door beroepspersoon	Vol.		8	7	10	6	10	17	9	9	5	4	2
	Afval door particulier	Vol.		29	42	40	41	34	70	105	34	16	8	12
	Afval door onbepaald persoon	Vol.	61											
		Pog.	1											
	Afval: vergunning/erkenning	Vol.			1	1	5			3	1	1		
	Niet nader bepaald	Vol.	6											
	Subtotaal		68	39	56	52	55	44	87	117	44	22	12	14
Andere dan afval	Stedenbouw	Vol.	26	18	16	9	6	2	1		1	1	4	7
	Milieuvergunning	Vol.		2				1		3	2			
	Geluidshinder	Vol.	7	1			1		2	1				
	WATERVERONTREINIGING	Vol.	9	5	1	1	1		3	2	4	2	1	
	Luchtverontreiniging	Vol.	1				1	1	1		1			2
	Bodemverontreiniging	Vol.		3		3			2	1	1			
	Niet nader bepaald	Vol.								1				
	Andere leefmilieuhinder	Vol.	15	4	1	2	2							
	Subtotaal		58	33	18	15	11	4	9	8	9	3	5	9
Biodiversiteit / Fauna en flora	Handel en bezit: CITES-wetgeving	Vol.										1		
	Dierenwelzijn	Vol.	24	14	11	8	11	9	11	18	21	19	9	11
	Natuurbescherming	Vol.	12		3	2	2		1		2			
	Vergunning / erkenning dieren	Vol.	1				1	1	1		1			
	Vernietiging van dieren	Vol.		1		1	1	4	4	1		1	1	
	Pog.			1							1		1	
	Subtotaal		37	15	15	11	15	14	17	19	25	21	11	11
Niet nader bepaald	Vol.	1												
	Subtotaal		1											
	Totaal		164	87	89	78	81	62	113	144	78	46	28	34



Wapens en springstoffen

			2000	2013	2014	2015	2016	2017	2018	2019	2020	2021	2022	2023	
Illegaal bezit	Vuurwapen	Vol.		14	21	25	23	12	200	19	38	64	25	21	
		Pog.					1								
	Blank wapen of niet-vuurwapen	Vol.		21	15	12	22	17	23	24	14	20	21	14	
	Munitie	Vol.				1	4	2	5	2	1	1	3		
	Onderdelen/toebehoren	Vol.			1	1									
	Niet nader bepaald	Vol.	8				2	1		1					
	Subtotaal		8	35	37	39	52	32	228	46	53	85	49	35	
Illegale dracht / vervoer	Vuurwapen	Vol.			2	1	1	3	2	1	2	1	3	3	
	Blank wapen of niet-vuurwapen	Vol.		15	9	8	14	14	15	7	16	12	19	21	
	Munitie	Vol.		1					1	1					
	Niet nader bepaald	Vol.	11						1	1					
	Subtotaal		11	16	11	9	15	17	19	10	18	13	22	24	
Illegale handel	Vuurwapen	Vol.				1	2	1	1						
	Niet nader bepaald	Vol.							1	1					
	Subtotaal					1	2	2	2						
Illegale vervaardiging / herstelling	Vuurwapen	Vol.								1					
	Blank wapen of niet-vuurwapen	Vol.					1						1		
	Subtotaal						1			1			1		
Springstoffen		Vol.	1							1		1			
	Subtotaal		1							1		1			
Andere	Documenten	Vol.											1		
	Serienummer	Vol.											1		
	Veiligheidsmaatregelen	Vol.										1			
	Opslag	Vol.									1	1		2	
	Nalaten aangifte diefstal of verlies	Vol.								1					
	Niet nader bepaald	Vol.	15			1									
	Subtotaal		15			1				1	1	2	2	2	
	Totaal		35	51	48	49	68	52	249	61	72	101	74	61	



Bescherming personen

			2000	2013	2014	2015	2016	2017	2018	2019	2020	2021	2022	2023
Discriminatie	Racisme en xenofobie	Vol.	1	2	4	2	1	1	2	4	5	1	1	2
	Op grond van seksuele geaardheid (homofobie)	Vol.					1			1				
	Op grond van het geslacht (seksisme)	Vol.				1								1
	Niet nader bepaald	Vol.	1											
	Andere discriminatie	Vol.		1	1				4					
	Subtotaal		2	3	5	2	2	2	6	5	5	1	1	3
Permisdrif		Vol.	1											
	Subtotaal		1											
Auteursrechten		Vol.				1						1		
	Subtotaal				1							1		
Bescherming privé-leven		Vol.	7	12	2	8	3	5	6	2	1	1		
	Subtotaal		7	12	2	8	3	5	6	2	1	1		
Bewakingscamera's		Vol.		1		1								1
	Subtotaal			1		1								1
Portretrecht		Vol.							2	3		1	1	1
	Subtotaal								2	3		1	1	1
Andere		Vol.	2											1
	Subtotaal		2											1
	Totaal		12	16	7	12	5	7	14	10	6	4	2	6



Hormonen en doping

		2000	2013	2014	2015	2016	2017	2018	2019	2020	2021	2022	2023
Bezit	Vol.		3	2	2	1	7	14	4	2	1	4	2
	Subtotaal		3	2	2	1	7	14	4	2	1	4	2
Gebruik	Vol.	1		2			3			1			
	Subtotaal	1		2			3			1			
Aanmaak en distributie	Vol.						3					1	
	Subtotaal						3					1	
Niet nader bepaald	Vol.		1	2				1	1				
	Subtotaal		1	2				1	1				
	Totaal	1	4	6	2	1	13	15	5	3	1	5	2

Voetbalwet

		2000	2013	2014	2015	2016	2017	2018	2019	2020	2021	2022	2023
Onrechtmatig betreden van stadion of perimeter	Vol.								1				1
	Subtotaal								1				1
Onrechtmatige verkoop van tickets	Vol.		3		1								
	Subtotaal		3		1								
	Totaal		3		1				1				1

Private veiligheid

		2000	2013	2014	2015	2016	2017	2018	2019	2020	2021	2022	2023
Bewaking- / beveiligingsfirma's	Vol.	1	2	1							1		
	Subtotaal	1	2	1							1		
	Totaal	1	2	1							1		

Jeugdbescherming

		2000	2013	2014	2015	2016	2017	2018	2019	2020	2021	2022	2023
Wet op de leerplicht	Vol.	3	5	3	1	1		1				1	
	Subtotaal	3	5	3	1	1		1				1	
Wet op de jeugdbescherming	Vol.	8	90	97	96	115	98	90	81	93	83	99	96
	Subtotaal	8	90	97	96	115	98	90	81	93	83	99	96
Niet nader bepaald	Vol.											1	
	Subtotaal											1	
	Totaal	11	95	100	97	116	98	91	81	93	83	101	96



Sociaal strafwetboek

		2000	2013	2014	2015	2016	2017	2018	2019	2020	2021	2022	2023
Belaging op het werk	Vol.			3	1		4	2	2	3			4
	Subtotaal			3	1		4	2	2	3			4
Loon en andere vermogensrechtelijke voordelen	Vol.			1				1					
	Subtotaal			1				1					
Illegale arbeid	Vol.			1						1	2	1	
	Subtotaal			1						1	2	1	
Sociale fraude inzake bijdragen (zwartwerk)	Vol.		2	3	2	4	6	4	3	6	5	2	2
	Subtotaal		2	3	2	4	6	4	3	6	5	2	2
Sociale documenten	Vol.		2					1					
	Subtotaal		2					1					
Toezicht	Vol.				1								
	Subtotaal				1								
Sociale zekerheid	Vol.				2	1				1			1
	Subtotaal				2	1				1			1
Misdr. tegen openbare trouw in sociaal strafrecht	Vol.				1	1	1			1	1	1	1
	Subtotaal				1	1	1			1	1	1	1
Oplichting in sociaal strafrecht	Vol.		1	1	3	7	10	5	2	3	6	2	5
	Subtotaal		1	1	3	7	10	5	2	3	6	2	5
Andere	Vol.					1	1		1	1		1	
	Subtotaal					1	1		1	1		1	
	Totaal		5	9	10	14	22	13	8	16	14	7	13

Dronkenschap en alcohol

		2000	2013	2014	2015	2016	2017	2018	2019	2020	2021	2022	2023
Openbare dronkenschap	Vol.	28	18	12	5	11	14	13	12	10	3	5	34
	Subtotaal	28	18	12	5	11	14	13	12	10	3	5	34
Geheime stokerij	Vol.	1											
	Subtotaal	1											
	Totaal	29	18	12	5	11	14	13	12	10	3	5	34



Bevolkingsregister

		2000	2013	2014	2015	2016	2017	2018	2019	2020	2021	2022	2023
	Vol.	39	141	134	123	148	119	130	87	74	70	88	137
	Subtotaal	39	141	134	123	148	119	130	87	74	70	88	137
	Totaal	39	141	134	123	148	119	130	87	74	70	88	137

Identiteitskaart

		2000	2013	2014	2015	2016	2017	2018	2019	2020	2021	2022	2023
Niet in bezit	Vol.	8	3	12	8	1	2	2	1	7	5		
	Subtotaal	8	3	12	8	1	2	2	1	7	5		
Weigeren te vertonen	Vol.	1			1	1				1		1	1
	Subtotaal	1			1	1				1		1	1
Beschadigd	Vol.		1								1		
	Subtotaal		1								1		
Niet nader bepaald	Vol.		7	2									
	Subtotaal		7	2									
Andere	Vol.	2								2			
	Subtotaal	2								2			
	Totaal	11	11	14	9	2	2	2	1	10	6	1	1



Volksgezondheid

		2000	2013	2014	2015	2016	2017	2018	2019	2020	2021	2022	2023
Beoefening geneeskunst, verpleegkunde, enz.	Vol.											1	1
	Subtotaal											1	1
Gezondheidsbeleid	Vol.									37			
	Subtotaal									37			
Rookverbod	Vol.									1			2
	Subtotaal									1			2
Verplichte inenting	Vol.								2	1			
	Subtotaal								2	1			
Wetgeving geneesmiddelen	Vol.							2	1				
	Subtotaal							2	1				
Tabaksverkoop	Vol.						1						
	Subtotaal						1						
Voedingswaren	Vol.			1	2	2			1	1			1
	Subtotaal			1	2	2			1	1			1
Uitoefening diergeneeskunde	Vol.								1				
	Subtotaal								1				
Weigering of verzuim naleving maatregelen	Vol.									753	129	5	
	Subtotaal									753	129	5	
Niet nader bepaald	Vol.			1						1			
	Subtotaal			1						1			
Andere	Vol.	22								92	50		
	Subtotaal	22								92	50		
	Totaal	22			2	2	3	2	5	886	179	6	4



Arbeid

		2000	2013	2014	2015	2016	2017	2018	2019	2020	2021	2022	2023
Algemeen reglement arbeidsbescherming	Vol.	2											
	Subtotaal	2											
Ambulante handel	Vol.	1	4	2	3	2	1	2	1			1	1
	Subtotaal	1	4	2	3	2	1	2	1			1	1
Bescherming vrije en intellectuele beroepen	Vol.						1						
	Subtotaal						1						
Inbreuk maatregel beroepsverbod	Vol.		1	2	1	1	2		1				
	Subtotaal		1	2	1	1	2		1				
Sociale fraude inzake bijdragen (zwartwerk)	Vol.	2	1	1	1	2	1		2	2	1	2	5
	Subtotaal	2	1	1	1	2	1		2	2	1	2	5
Toegang uitoefenen beroep	Vol.		1									1	
	Subtotaal		1									1	
Buitenlandse werknemers of zelfstandigen	Vol.			1									
	Subtotaal			1									
Niet nader bepaald	Vol.					1							
	Subtotaal					1							
	Totaal	5	7	6	5	6	5	2	4	2	1	4	6

Bescherming van de openbare inkomsten

		2000	2013	2014	2015	2016	2017	2018	2019	2020	2021	2022	2023
Douane en accijnzen	Vol.					1	1						
	Subtotaal					1	1						
Verkeersbelasting / BIV	Vol.						1						
	Subtotaal						1						
BTW-fraude	Vol.	1				1							
	Subtotaal	1				1							
Fiscale fraude - inkomstenbelastingen	Vol.		1	1		1							
	Subtotaal		1	1		1							
Niet nader bepaald	Vol.	1	1										
	Subtotaal	1	1										
	Totaal	2	2	1		3	2						

Economische wetgeving

		2000	2013	2014	2015	2016	2017	2018	2019	2020	2021	2022	2023
Mededinging	Vol.						1						
	Subtotaal						1						
Vennootschappen	Vol.	1	8	18	20	11	10	13	10	4	17	7	13
	Subtotaal	1	8	18	20	11	10	13	10	4	17	7	13
Namaak van intellectuele eigendomsrechten	Vol.					1			1			1	
	Subtotaal					1			1			1	
Andere	Vol.	1											1
	Subtotaal	1											1
	Totaal	2	8	18	20	12	11	13	11	4	17	8	14

Handelspraktijken

		2000	2013	2014	2015	2016	2017	2018	2019	2020	2021	2022	2023
Marktpraktijken en consumentenbescherming	Vol.	35											
	Subtotaal	35											
Kunstvoorwerpen	Vol.							1					
	Subtotaal							1					
Andere	Vol.	3						1					
	Subtotaal	3						1					
	Totaal	38						2					


Andere bijzondere wetten

		2000	2013	2014	2015	2016	2017	2018	2019	2020	2021	2022	2023
Vervoer	Vol.	1	4	1	2		3		1	4	2	2	2
	Subtotaal	1	4	1	2		3		1	4	2	2	2
Loterijen en kansspelen	Vol.	1											
	Subtotaal	1											
Misdr. in de audiovisuele sector	Vol.	4	1	1				1					
	Subtotaal	4	1	1				1					
Energie	Vol.							2					
	Subtotaal							2					
Onopzettelijke beschadiging kabels telecomnetwerk	Vol.			7	10	11	16	8	10	28	26	53	41
	Subtotaal			7	10	11	16	8	10	28	26	53	41
Inbreuken Wet politie spoorwegen	Vol.			1	6	3	3	2	7	2	2	2	2
	Subtotaal			1	6	3	3	2	7	2	2	2	2
Bescherming van (onderdeel) politie-uniform	Vol.						1						
	Subtotaal						1						
Elektronische communicatiemiddelen	Vol.										1	4	2
	Subtotaal										1	4	2
Andere	Vol.	9	6	3	3			11	12	3	3		
	Pog.		1	1									
	Subtotaal	9	7	4	3			11	12	3	3		
	Totaal	15	12	14	21	14	23	24	30	37	34	61	47

POLITIËLE CRIMINALITEITSSTATISTIEKEN

PLEEGPLAATS: POLITIEZONE

PZ WETTEREN LAARNE WICHELEN

*Bijlage III: Detailrapport
Criminele Figuren / Fenomenen*



PZ WETTEREN LAARNE WICHELEN

CF Diefstal vervoermiddel

		2000	2013	2014	2015	2016	2017	2018	2019	2020	2021	2022	2023
Autodiefstal	Vol.	64	15	21	10	10	7	5	10	3	5	8	8
	Pog.	13	6	1	5	1	1				1	1	1
	Totaal	77	21	22	15	11	8	5	10	3	6	9	9
Motodiefstal	Vol.	7	4	7	2		2	4	2	2	3	4	3
	Totaal	7	4	7	2		2	4	2	2	3	4	3
Carjacking	Vol.			1					1				1
	Pog.		1										
	Totaal		1	1					1				1
Garagediefstal	Vol.	11	1	1		2			2	1		2	1
	Pog.	1											
	Totaal	12	1	1		2			2	1		2	1
Bromfietsdiefstal	Vol.	62	11	14	12	21	11	12	12	11	6	5	4
	Pog.					1			1	1			
	Totaal	62	11	14	12	22	11	12	13	12	6	5	4
Fietsdiefstal	Vol.	266	197	146	159	132	83	114	108	81	107	105	75
	Pog.	1	4	2	1	1	1	1	1			1	3
	Totaal	267	201	148	160	133	84	115	109	81	107	106	78



CF Inbraak

		2000	2013	2014	2015	2016	2017	2018	2019	2020	2021	2022	2023
Woninginbraak	Vol.	123	136	106	86	84	78	78	78	37	43	47	59
	Pog.	125	83	85	64	81	55	70	60	27	19	34	37
	Totaal	248	219	191	150	165	133	148	138	64	62	81	96
Inbraak in bedrijf of handelszaak	Vol.	46	37	47	36	23	22	36	38	8	13	10	14
	Pog.	23	12	15	24	21	7	11	15	4	6	5	9
	Totaal	69	49	62	60	44	29	47	53	12	19	15	23
Inbraak in openbare of overheidsinstelling	Vol.	13	16	35	30	12	10	12	12	5	4	3	9
	Pog.	6	7	8	4	4	4	8	3	3	2	4	4
	Totaal	19	23	43	34	16	14	20	15	8	6	7	13
Ramkraak	Vol.	1											
	Totaal	1											
Inbraak in gebouw (totaal)	Vol.	180	187	186	152	119	109	126	128	49	60	59	82
	Pog.	151	102	108	90	105	66	89	78	34	26	43	50
	Totaal	331	289	294	242	224	175	215	206	83	86	102	132

CF Diefstal andere

		2000	2013	2014	2015	2016	2017	2018	2019	2020	2021	2022	2023
Diefstal gewapenderhand	Vol.	4	4	4	3		5	1	8	1	1	4	3
	Pog.	3	1		1	4				1	1	1	
	Totaal	7	5	4	4	4	5	1	8	2	2	5	3
Diefstal met geweld zonder wapen	Vol.	10	19	24	17	17	11	20	21	5	9	10	15
	Pog.	4	5	1	3	7	6	4	6	5	5	7	9
	Totaal	14	24	25	20	24	17	24	27	10	14	17	24
Diefstal uit of aan voertuig	Vol.	100	88	79	57	89	57	68	86	51	75	43	71
	Pog.	22	19	12	11	19	16	12	8	17	17	12	13
	Totaal	122	107	91	68	108	73	80	94	68	92	55	84



CF Diefstal andere

		2000	2013	2014	2015	2016	2017	2018	2019	2020	2021	2022	2023
Sacjacking uit auto	Vol.		2										
	Totaal		2										
Diefstal van wapens en explosieven	Vol.	4	5	3	3	6	2	6	5	2	4	4	6
	Totaal	4	5	3	3	6	2	6	5	2	4	4	6
Steaming	Vol.					1			1				1
	Totaal					1			1				1
Handtasroof	Vol.		2					7		1			
	Totaal		2					7		1			
Grijpdiefstal	Vol.	3	8	7	1	1	7	12	5	1	3	4	4
	Pog.	1			1		1						
	Totaal	4	8	7	2	1	8	12	5	1	3	4	4
Zakkenrollerij	Vol.	23	35	31	29	25	23	23	18	14	10	7	6
	Pog.		2	1			1		1			1	
	Totaal	23	37	32	29	25	24	23	19	14	10	8	6
Winkeldiefstal	Vol.	32	48	64	41	67	54	59	46	50	62	73	76
	Pog.	4	5	4		5	3	4	9	2	3	1	4
	Totaal	36	53	68	41	72	57	63	55	52	65	74	80
Diefstal met list	Vol.	10	6	7	11	7	10	4	7	2	5	6	5
	Pog.	3		2	2	1	1	2					1
	Totaal	13	6	9	13	8	11	6	7	2	5	6	6
Metaaldiefstal	Vol.	4	14	18	18	3	7	9	9	2	1	10	8
	Pog.				1								
	Totaal	4	14	18	19	3	7	9	9	2	1	10	8
Werfdiefstal	Vol.	8	10	12	10	8	4	17	16	10	3	9	7
	Pog.			1	1	1		1	1	1			3



CF Diefstal andere

		2000	2013	2014	2015	2016	2017	2018	2019	2020	2021	2022	2023
	Totaal	8	10	13	11	9	4	18	17	11	3	9	10
Home-invasie	Vol.				1		1		1				
	Pog.					1							
	Totaal				1	1	1		1				
Dierendiefstal	Vol.	3	5	1	4	3	3	2	1		2		4
	Totaal	3	5	1	4	3	3	2	1		2		4
Ladingdiefstal	Vol.	1	15	9	9	5	10	8	27	24	9	3	11
	Pog.		9		4	3	1	2	3	11	7	3	2
	Totaal	1	24	9	13	8	11	10	30	35	16	6	13

ICT-criminaliteit

		2000	2013	2014	2015	2016	2017	2018	2019	2020	2021	2022	2023
Betaalkaartfraude	Vol.	1	10	9	11	33	15	7	11	11	7	7	9
	Pog.		1	2		3			2	1			
	Totaal	1	11	11	11	36	15	7	13	12	7	7	9
Phishing	Vol.		3		1	2	6	11	8	5	36	11	7
	Pog.		1	1				2	2	3	4		
	Totaal		4	1	1	2	6	13	10	8	40	11	7
Ransomware	Vol.						1					1	
	Pog.										1		
	Totaal						1				1	1	
Shouldersurfing	Vol.								2	2			
	Totaal								2	2			
Skimming	Vol.		1	3	6	8	1	2	1	1			
	Totaal		1	3	6	8	1	2	1	1			



CF Andere

		2000	2013	2014	2015	2016	2017	2018	2019	2020	2021	2022	2023
Geweld tegen beroepen van algemeen belang	Vol.	4	3	9	4	8	8	3	1	6	4	5	5
	Pog.											1	
	Totaal	4	3	9	4	8	8	3	1	6	4	6	5
Groepsverkrachting	Vol.	1	1					1		1			
	Pog.												
	Totaal	1	1					1		1			
Graffiti	Vol.		1	5	3	8	9	1	5	1	3	4	16
	Pog.												
	Totaal		1	5	3	8	9	1	5	1	3	4	16
Beschadiging van auto	Vol.	35	193	135	130	144	129	146	122	104	89	119	104
	Pog.		1										
	Totaal	35	194	135	130	144	129	146	122	104	89	119	104
Steekpartij	Vol.	1	1	2	1	2	1			1	1	1	
	Pog.								1		1	1	
	Totaal	1	1	2	1	2	1		1	1	2	2	

FE Intrafamiliaal geweld (IFG)

		2000	2013	2014	2015	2016	2017	2018	2019	2020	2021	2022	2023
IFG: fysiek, binnen het koppel	Vol.	14	72	78	84	68	87	72	65	69	54	74	58
	Pog.		4					1	2		2	2	
	Totaal	14	76	78	84	68	87	73	67	69	56	76	58
IFG: fysiek, tegen afstammelingen	Vol.	7	14	14	10	6	10	13	10	10	16	7	10
	Pog.				1						1	1	
	Totaal	7	14	14	11	6	10	13	10	10	17	8	10
IFG: fysiek, tegen andere leden	Vol.	47	24	15	23	14	13	22	16	12	19	21	16
	Pog.										1	1	
	Totaal	47	24	15	23	14	13	22	16	12	20	22	16
IFG: seksueel, binnen het koppel	Vol.		2	1	1	1	3	3	6	1	2	1	



FE Intrafamiliaal geweld (IFG)

		2000	2013	2014	2015	2016	2017	2018	2019	2020	2021	2022	2023
	Pog.			1					1				
	Totaal		2	2	1	1	3	3	7	1	2	1	
IFG: seksueel, tegen afstammelingen	Vol.	2	1	3	1	2	2	5	3	2	4	1	1
	Totaal	2	1	3	1	2	2	5	3	2	4	1	1
IFG: seksueel, tegen andere leden	Vol.							2		1	2		
	Totaal							2		1	2		
IFG: psychisch, binnen het koppel	Vol.	67	111	201	125	121	118	129	158	81	102	137	115
	Totaal	67	111	201	125	121	118	129	158	81	102	137	115
IFG: psychisch, tegen afstammelingen	Vol.		1	6	7	9	3	7	4	6	7	13	8
	Totaal		1	6	7	9	3	7	4	6	7	13	8
IFG: psychisch, tegen andere leden	Vol.		10	17	7	20	10	11	10	18	14	14	14
	Totaal		10	17	7	20	10	11	10	18	14	14	14
IFG: economisch, binnen het koppel	Vol.		18	23	23	30	28	18	28	11	14	7	18
	Pog.					3		2	1			1	
	Totaal		18	23	23	33	28	20	29	11	14	8	18
IFG: economisch, tegen afstammelingen	Vol.	6			1	1	1	3		1	1	1	1
	Pog.	1			1				1				
	Totaal	7			2	1	1	3	1	1	1	1	1
IFG: economisch, tegen andere leden	Vol.	25	22	22	24	10	22	10	14	5	4	6	9
	Pog.			1					1				
	Totaal	25	22	23	24	10	22	10	15	5	4	6	9



FE Hormonen en doping

		2000	2013	2014	2015	2016	2017	2018	2019	2020	2021	2022	2023
Humane doping	Vol.		4	6	2	1	13	15	7	3	1	6	2
	Totaal		4	6	2	1	13	15	7	3	1	6	2
Illegale vetmesting	Vol.	1		1	2						1		
	Totaal	1		1	2						1		



FE Drugs

		2000	2013	2014	2015	2016	2017	2018	2019	2020	2021	2022	2023
Verkoop van cocaïne	Vol.		1	1	3	1	9	9	9	8	3	3	3
	Totaal		1	1	3	1	9	9	9	8	3	3	3
Import-export van cocaïne	Vol.							1				2	2
	Totaal							1				2	2
Productie van synthetische drugs	Vol.		1		1	2			1		1		
	Totaal		1		1	2			1		1		
Import-export van synthetische drugs	Vol.	1		2					1			2	1
	Totaal	1		2					1			2	1
Verkoop van synthetische drugs	Vol.	1	18	7	9	7	5	8	9	8	9	5	10
	Totaal	1	18	7	9	7	5	8	9	8	9	5	10
Productie van cannabis (teelt)	Vol.	1	2	2	6	4	6	5	4	5	4		
	Totaal	1	2	2	6	4	6	5	4	5	4		
Import-export van cannabis in grote hoeve.	Vol.								1	2			
	Totaal								1	2			
Verkoop van cannabis in grote hoeveelheid	Vol.						1			2		1	
	Totaal						1			2		1	
Import-export van heroïne	Vol.			2						1		1	1
	Totaal			2						1		1	1
Verkoop-handel van heroïne	Vol.		3	8	3	7	3	2	2	4	1	1	2
	Totaal		3	8	3	7	3	2	2	4	1	1	2



FE Wapenzwendel

		2000	2013	2014	2015	2016	2017	2018	2019	2020	2021	2022	2023
Handel en productie van vuurwapen	Vol.					1	2	1	3			1	
	Totaal					1	2	1	3			1	
Handel en productie van niet-vuurwapen	Vol.						1					1	
	Totaal						1					1	

FE Mensenhandel

		2000	2013	2014	2015	2016	2017	2018	2019	2020	2021	2022	2023
Mensenhandel - economische uitbuiting	Vol.		1								1		1
	Totaal		1								1		1
Mensenhandel - seksuele uitbuiting	Vol.					3	1	1		4	2	2	4
	Totaal					3	1	1		4	2	2	4

FE Geweld in de publieke ruimte

		2000	2013	2014	2015	2016	2017	2018	2019	2020	2021	2022	2023
Fysiek geweld (openbaar vervoer)	Vol.		2	3	4	5	4	8	2	6	2	4	6
	Pog.								1			1	
	Totaal		2	3	4	5	4	8	3	6	2	5	6
Fysiek geweld (openbare weg)	Vol.	62	46	69	51	74	53	51	59	42	53	46	61
	Pog.		2		2		1	2	1		7		1
	Totaal	62	48	69	53	74	54	53	60	42	60	46	62
Fysiek geweld (andere openbare plaats)	Vol.	5	1	9	8	2	3	3	7	3	2	2	7
	Pog.				1	1							
	Totaal	5	1	9	9	3	3	3	7	3	2	2	7
Fysiek geweld (publiek toegankelijke plaats)	Vol.	43	37	32	51	36	30	21	32	19	24	25	25
	Pog.							1					
	Totaal	43	37	32	51	36	30	22	32	19	24	25	25
Seksueel geweld (openbaar vervoer)	Vol.				1			1		1			1



FE Geweld in de publieke ruimte

		2000	2013	2014	2015	2016	2017	2018	2019	2020	2021	2022	2023
	Totaal				1			1		1			1
Seksueel geweld (openbare weg)	Vol.	5	5	4	2	6		5	4	1	5	3	7
	Pog.							2		1			
	Totaal	5	5	4	2	6		7	4	2	5	3	7
Seksueel geweld (andere openbare plaats)	Vol.	1		2	2			4			1	1	
	Totaal	1		2	2			4			1	1	
Seksueel geweld (publiek toegankelijke plaats)	Vol.	3	1	1	3	6	1	7	5	1	5	5	6
	Pog.					1							
	Totaal	3	1	1	3	7	1	7	5	1	5	5	6
Psychisch geweld (openbaar vervoer)	Vol.	1	1	3		2	3	2	3	5	3	2	5
	Totaal	1	1	3		2	3	2	3	5	3	2	5
Psychisch geweld (openbare weg)	Vol.	39	53	76	41	48	54	53	38	45	34	44	46
	Totaal	39	53	76	41	48	54	53	38	45	34	44	46
Psychisch geweld (andere openbare plaats)	Vol.	13	3	7	6	5	2	3	9	5	5	3	5
	Totaal	13	3	7	6	5	2	3	9	5	5	3	5
Psychisch geweld (publiek toegankelijke plaats)	Vol.	36	23	24	32	18	20	19	19	29	19	13	18
	Totaal	36	23	24	32	18	20	19	19	29	19	13	18
Diefstal gewapenderhand (openbaar vervoer)	Vol.	1		1									1
	Totaal	1		1									1
Diefstal gewapenderhand (openbare weg)	Vol.				2		1	1	3				1
	Pog.	2	1		1	1							
	Totaal	2	1		3	1	1	1	3				1
Diefstal gewapenderhand (publiek toegank. plaats)	Vol.	1	2	1	1				3				1
	Pog.					2					1		
	Totaal	1	2	1	1	2			3		1		1



FE Geweld in de publieke ruimte

		2000	2013	2014	2015	2016	2017	2018	2019	2020	2021	2022	2023
Diefstal geweld zonder wapen (openbaar vervoer)	Vol.	1	2	2		1		1					
	Pog.	1			1								
	Totaal	2	2	2	1	1		1					
Diefstal geweld zonder wapen (openbare weg)	Vol.	2	12	7	1	8	3	8	5	1	1	3	4
	Pog.		2		1	1	1	1	1	2	2		
	Totaal	2	14	7	2	9	4	9	6	3	3	3	4
Diefstal geweld zonder wapen (and. openb. plaats)	Vol.							1					
	Pog.	1											
	Totaal	1						1					
Diefstal geweld zonder wapen (pub. toegank. pl.)	Vol.	3	3	8	5	3	2	2	4	1		2	5
	Pog.	2				1	1	1		2	1		
	Totaal	5	3	8	5	4	3	3	4	3	1	2	5

FE Andere

		2000	2013	2014	2015	2016	2017	2018	2019	2020	2021	2022	2023
Nepagenten	Vol.		3				1						2
	Totaal		3				1						2
Terrorisme, extremisme en radicalisme	Vol.				1							1	1
	Totaal				1							1	1
Cyberbelaging	Vol.	12	3	16	5	7	3	15	12	8	7	7	4
	Totaal	12	3	16	5	7	3	15	12	8	7	7	4
Identiteitsfraude	Vol.	12	8	21	14	12	18	31	28	43	40	54	59
	Pog.	2					1			1		1	
	Totaal	14	8	21	14	12	19	31	28	44	40	55	59

POLITIËLE CRIMINALITEITSSTATISTIEKEN

PLEEGPLAATS: POLITIEZONE

PZ WETTEREN LAARNE WICHELEN

***Bijlage IV: Geregistreeerde feiten
Geen Misdrijf***



PZ WETTEREN LAARNE WICHELEN

Niet-crimineel feit

Ziekte / overlijden / vermist

	2000	2013	2014	2015	2016	2017	2018	2019	2020	2021	2022	2023
Zelfmoord	21	26	19	17	26	28	28	29	26	19	16	17
Ziek persoon	25	35	22	22	15	18	13	19	15	18	26	27
Verdacht overlijden		3	16	10	9	13	6	10	11	5	13	15
Natuurlijk overlijden	7	11	6	8	9	7	12	5	3	1	5	3
Vermist persoon (verdwijning)	25	29	16	27	35	25	22	25	12	20	20	21
Ongeval (exclusief verkeer)	16	19	7	13	16	10	15	13	13	12	11	8
Niet-geïdentificeerd lijk											1	
Veiligheid werknemers (arbeidsongeval)												1
Andere	16							1			1	
Totaal	110	123	86	97	110	101	96	102	80	75	93	92

Oproepen

	2000	2013	2014	2015	2016	2017	2018	2019	2020	2021	2022	2023
Alarm	20											
Oproepen	30	3	3	1						1		9
Totaal	50	3	3	1						1		9

Sociale problemen

	2000	2013	2014	2015	2016	2017	2018	2019	2020	2021	2022	2023
Familiale moeilijkheden	144	45	41	44	43	33	27	31	18	8	4	16
Twist, onenigheid (geen slagen)	60	16	13	15	12	11	9	7	5	5	4	1
Burgerlijke zaak	11	12	11	3	7	4	2	3		3	3	3
Jeugdbescherming	20	8	6	13	11	4	11	15	15	14	20	12
Niet nader bepaald									1	1		
Andere	16	9	7	6	8	6	5	7	4	10	12	5
Totaal	251	90	78	81	81	58	54	63	43	41	43	37

Rampen



Rampen

	2000	2013	2014	2015	2016	2017	2018	2019	2020	2021	2022	2023
Gaslek	1	1					1			1		
Instorting		1										
Stormschade	6	5	4		1	1		1	1			
Wateroverlast	1											
Waterschade	1											
Andere	3	1	1			1						
Totaal	12	8	5		1	2	1	1	1	1		

Openbare orde

	2000	2013	2014	2015	2016	2017	2018	2019	2020	2021	2022	2023
Verstoring	5	4	4	5	1	7	2	3	1	2	4	
Andere	3	3	2			1						
Totaal	8	7	6	5	1	8	2	3	1	2	4	

Verdachte handelingen

	2000	2013	2014	2015	2016	2017	2018	2019	2020	2021	2022	2023
	37	24	23	23	12	17	19	14	6	7	9	12
Totaal	37	24	23	23	12	17	19	14	6	7	9	12

Gevonden voorwerpen

	2000	2013	2014	2015	2016	2017	2018	2019	2020	2021	2022	2023
	57	3	8	13	6	2		4	1	2	4	9
Totaal	57	3	8	13	6	2		4	1	2	4	9

Verloren voorwerpen

	2000	2013	2014	2015	2016	2017	2018	2019	2020	2021	2022	2023
	573	1.204	1.177	1.118	1.064	873	945	841	726	780	886	763
Totaal	573	1.204	1.177	1.118	1.064	873	945	841	726	780	886	763

Andere niet misdrijven

2000	2013	2014	2015	2016	2017	2018	2019	2020	2021	2022	2023
------	------	------	------	------	------	------	------	------	------	------	------



Andere niet misdrijven

	2000	2013	2014	2015	2016	2017	2018	2019	2020	2021	2022	2023
Bevel tot gevangenneming				1	2	1	1	2	1	1		
Eerherstel	2		1	1	1		2					
Niet-naleving van voorwaarden		1	2	1	3	2	2	3	6	2	2	1
Proces-verbaal van inlichtingen	66	34	31	22	20	31	21	15	13	14	32	27
Kennisgeving		55	63	50	66	54	47	54	51	72	81	47
Onopzettelijke beschadiging kabels (niet telecom)		26	23	11	14	7	7	2	4	10	9	6
Vraag seining elektronisch toezicht											19	41
Toezichtstaak wapens	1		1		1		1					11
Andere niet misdrijven	50											
Totaal	119	116	121	86	107	95	81	76	75	99	143	133