

# ***POLITIËLE CRIMINALITEITSSTATISTIEKEN***

---

*PLEEGPLAATS: POLITIEZONE*

**BUGGENHOUT - LEBBEKE**

**2000 - 2023**

*Federale Politie - DGRIDRIIBIPOL*

# ***POLITIËLE CRIMINALITEITSSTATISTIEKEN***

---

***PLEEGPLAATS: POLITIEZONE***

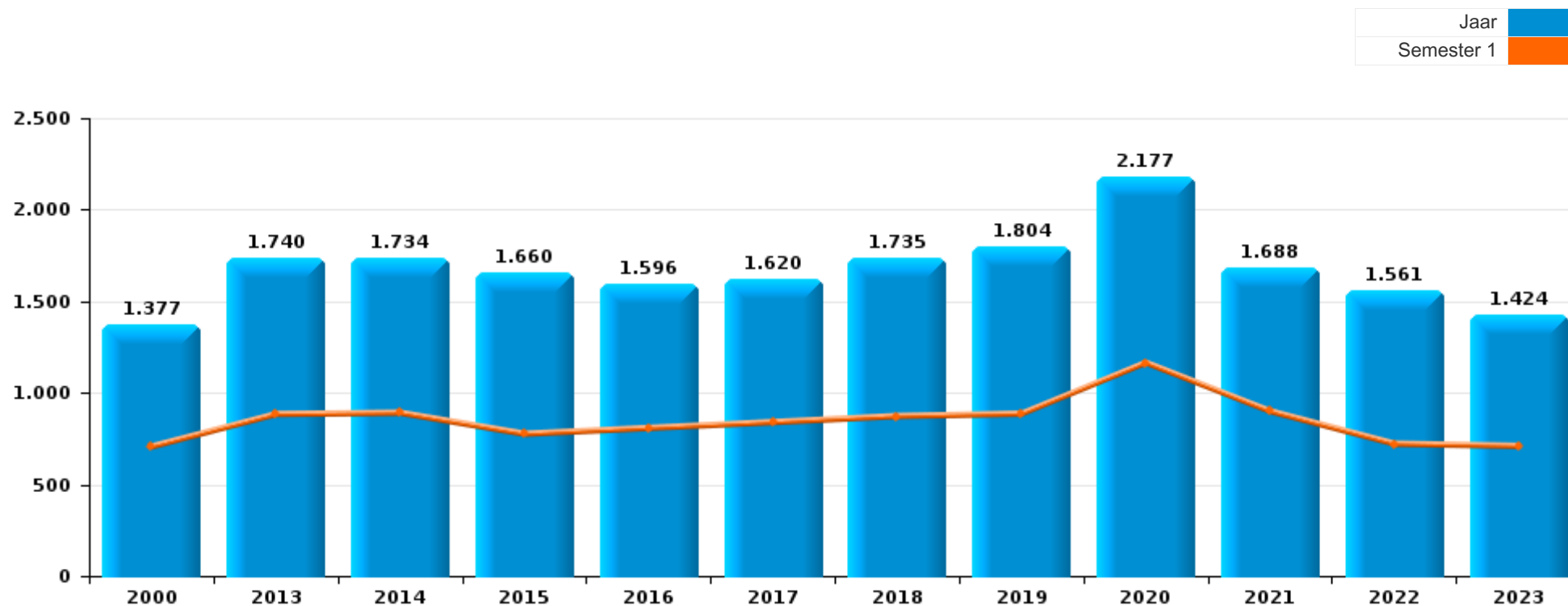
**BUGGENHOUT - LEBBEKE**

***DEEL I : GERECHTELIJKE INBREUKEN***



**BUGGENHOUT - LEBBEKE**

	2000	2013	2014	2015	2016	2017	2018	2019	2020	2021	2022	2023
<b>Totaal aantal misdrijven</b>	1.377	1.740	1.734	1.660	1.596	1.620	1.735	1.804	2.177	1.688	1.561	1.424





## BUGGENHOUT - LEBBEKE

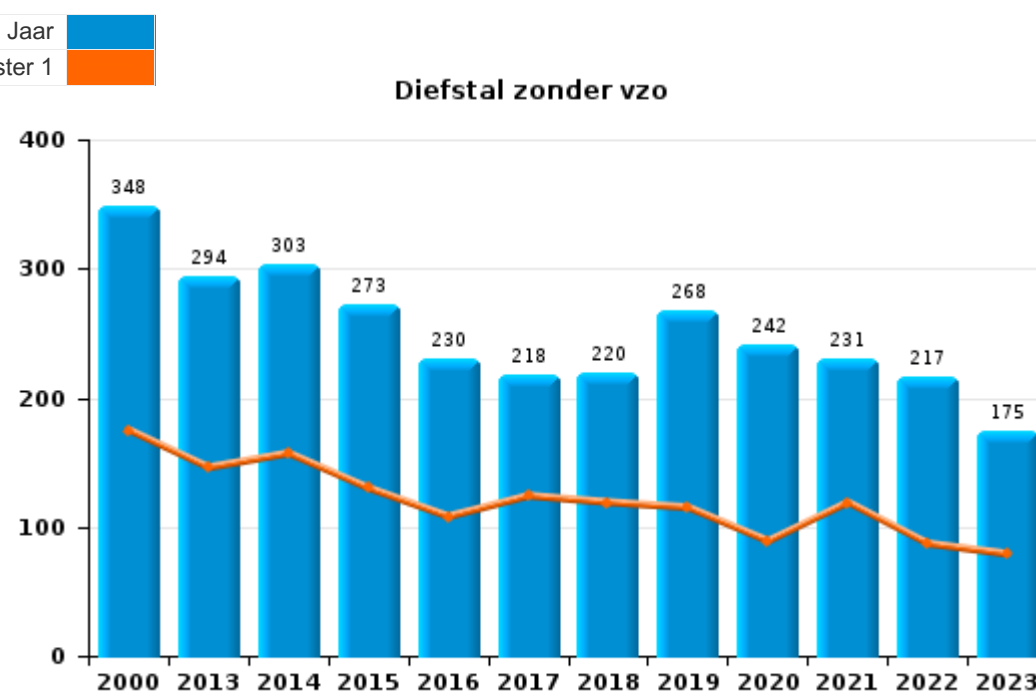
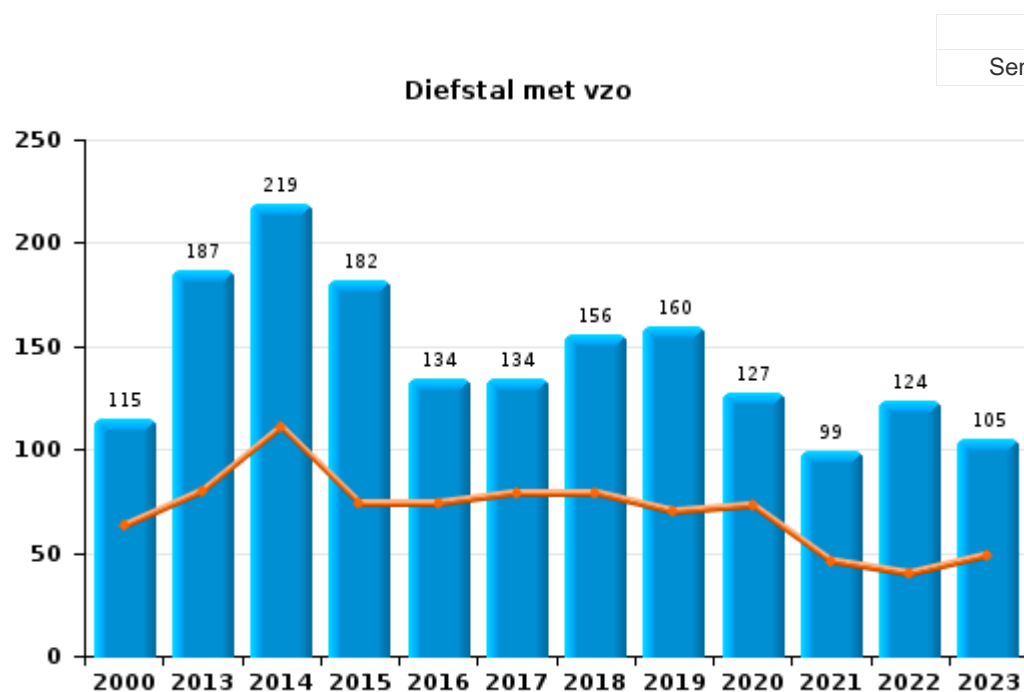
	2000	2013	2014	2015	2016	2017	2018	2019	2020	2021	2022	2023
Diefstal en afpersing	493	485	533	460	366	354	378	440	383	339	350	284
Beschadigen van eigendom	213	244	199	232	219	201	176	172	153	165	166	136
Bedrog	104	111	111	120	131	86	133	163	195	203	185	219
Misdr. tegen de lichamelijke integriteit	129	146	137	145	131	160	147	174	163	128	124	113
Jeugdbescherming	8	127	127	120	105	133	144	169	168	106	127	97
Drugs	57	60	143	103	108	108	146	131	69	105	60	60
Misdr. tegen andere morele waarden en gevoelens	44	107	87	87	78	99	77	88	91	79	90	92
Misdr. tegen de openbare veiligheid	53	66	73	83	50	84	75	47	87	66	67	53
Wapens en springstoffen	20	59	63	81	58	38	95	70	58	32	23	20
Misdr. tegen de familie	30	94	32	37	68	42	65	52	60	58	33	39
Milieu	62	55	44	42	70	74	68	40	50	37	28	16
Bevolkingsregister	26	60	54	41	65	66	46	37	37	27	45	46
Informaticriminaliteit		12	20	14	26	27	31	35	101	87	93	77
Volksgesondheid		2		1			1	1	387	82		1
Vreemdelingenwetgeving	8	19	13	7	9	7	25	36	40	64	45	39
Zedenmisdriven	21	28	18	15	21	22	22	34	29	23	25	34
Misdr. tegen de openbare trouw	15	20	34	20	26	24	23	20	34	13	34	17
Dronkenschap en alcohol	11	11	13	12	22	20	29	39	26	20	19	22
Misdr. tegen gezag van de overheid	9	6	8	9	10	18	11	15	15	18	19	28
Andere bijzondere wetten	18	1	9	8	10	22	13	8	3	6	11	9
Economische wetgeving		7	8	10	9	5	15	17	3	11	6	7
Bescherming personen	7	4		5	2	13	2	4	9	2	5	6
Sociaal strafwetboek	2	3	2	3	4	6	7	6	4	5	3	2
Overtreding Strafwetboek	31	3										
Arbeid	7	2	1		4	4	1	1	1	1	1	1
Identiteitskaart	1	5	1			2		1	2	4		
Misdr. tegen de persoonlijke vrijheid		1	1		2	1	1	1	2	2	2	3
Hormonen en doping			1	2	1	3	2	2	1			
Bescherming van de openbare inkomsten	2		1	1			1	1		2		
Handelspraktijken	4									2		1
Andere inbreuken Strafwetboek									5			
Misdr. tegen het juridisch statuut van het kind		1		1			1			1		
Misdr. tegen de veiligheid van de staat				1								2
Onwettige uitoefening van het openbaar gezag					1	1			1			
Mensenhandel		1	1									
Kieswetgeving	1											
Private veiligheid	1											
<b>Subtotaal</b>	<b>1.377</b>	<b>1.740</b>	<b>1.734</b>	<b>1.660</b>	<b>1.596</b>	<b>1.620</b>	<b>1.735</b>	<b>1.804</b>	<b>2.177</b>	<b>1.688</b>	<b>1.561</b>	<b>1.424</b>
<b>Overtreding lokaal politiereglement</b>		16	28	59	50	52	52	11	15	11	31	21
<b>Subtotaal</b>		<b>16</b>	<b>28</b>	<b>59</b>	<b>50</b>	<b>52</b>	<b>52</b>	<b>11</b>	<b>15</b>	<b>11</b>	<b>31</b>	<b>21</b>
<b>Totaal</b>	<b>1.377</b>	<b>1.756</b>	<b>1.762</b>	<b>1.719</b>	<b>1.646</b>	<b>1.672</b>	<b>1.787</b>	<b>1.815</b>	<b>2.192</b>	<b>1.699</b>	<b>1.592</b>	<b>1.445</b>



## I.1. Inbreukcategorie : Diefstal en afpersing (top 5 inbreuken op nationaal niveau 2023)

## BUGGENHOUT - LEBBEKE

	2000	2013	2014	2015	2016	2017	2018	2019	2020	2021	2022	2023
Diefstal zonder vzo	348	294	303	273	230	218	220	268	242	231	217	175
Diefstal met vzo	115	187	219	182	134	134	156	160	127	99	124	105
Afpersing	1	4	11	5	2	2	2	9	14	9	7	4
Diefstal niet nader bepaald	29							3			2	
<b>Totaal</b>	<b>493</b>	<b>485</b>	<b>533</b>	<b>460</b>	<b>366</b>	<b>354</b>	<b>378</b>	<b>440</b>	<b>383</b>	<b>339</b>	<b>350</b>	<b>284</b>





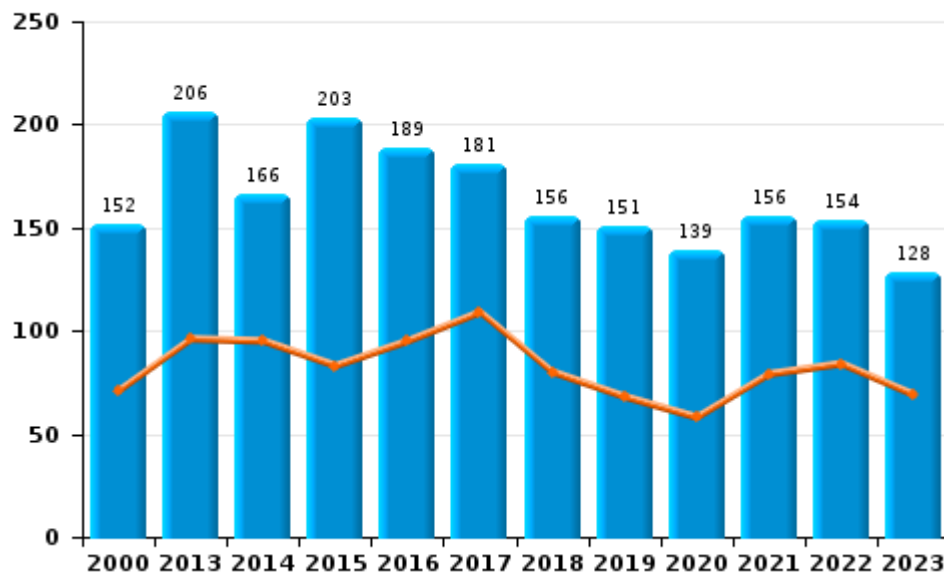
## I.2. Inbreukcategorie : Beschadigen van eigendom (top 5 inbreuken op nationaal niveau 2023)

**BUGGENHOUT - LEBBEKE**

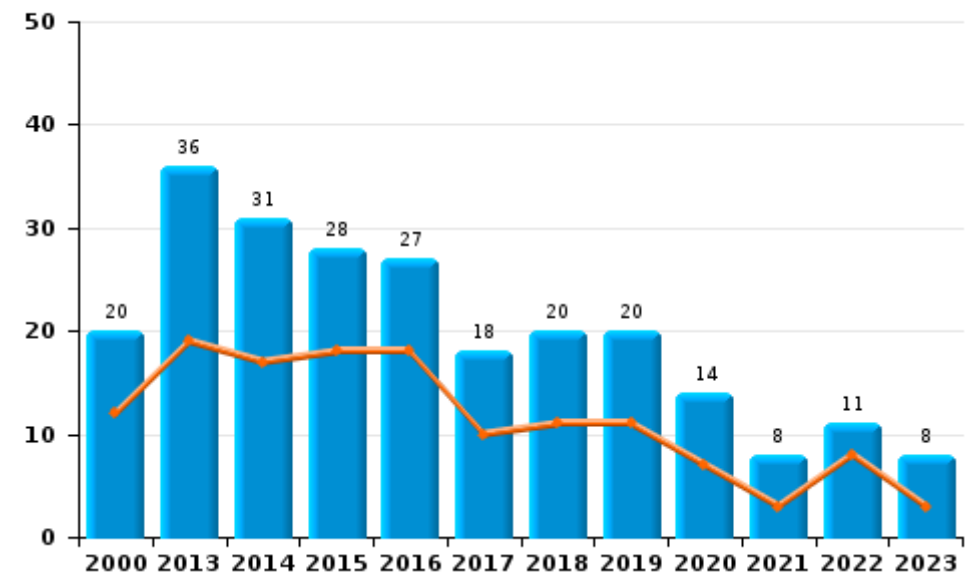
	2000	2013	2014	2015	2016	2017	2018	2019	2020	2021	2022	2023
<b>Vandalisme</b>	152	206	166	203	189	181	156	151	139	156	154	128
<b>Onopzettelijke brandstichting</b>	17	28	24	23	22	14	15	17	9	2	4	6
<b>Opzettelijke brandstichting</b>	3	8	7	5	5	4	5	3	5	6	7	2
<b>Vernieling, onbruikbaarmaking, beschadiging</b>	40	2	2	1	3	1		1		1	1	
<b>Opzettelijke vernieling door ontploffing</b>	1					1						
<b>Totaal</b>	<b>213</b>	<b>244</b>	<b>199</b>	<b>232</b>	<b>219</b>	<b>201</b>	<b>176</b>	<b>172</b>	<b>153</b>	<b>165</b>	<b>166</b>	<b>136</b>

Jaar	
Semester 1	

Vandalisme



Brandstichting

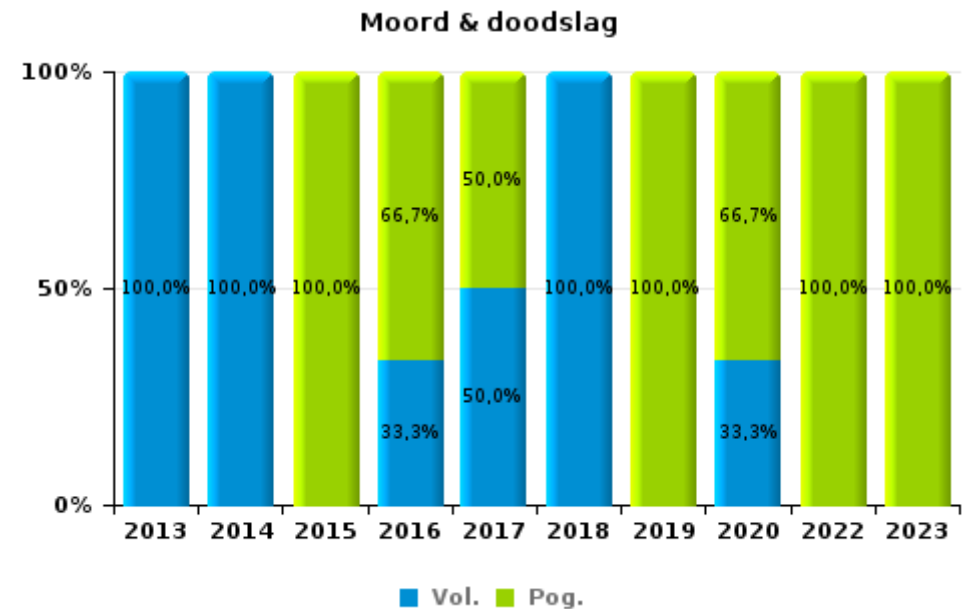
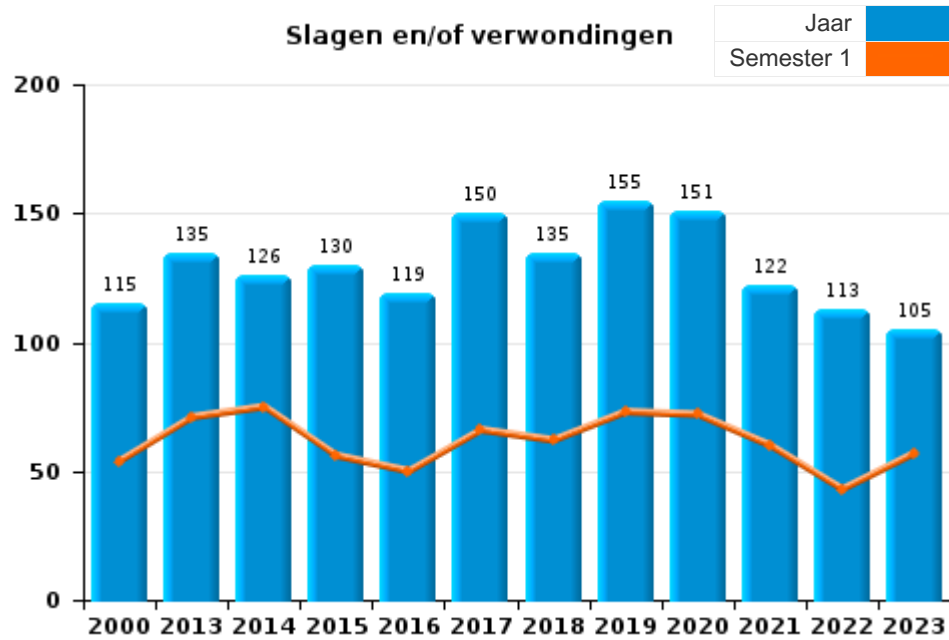




I.3. Inbreukcategorie : Misdrijven tegen de lichamelijke integriteit (top 5 inbreuken op nationaal niveau 2023)

**BUGGENHOUT - LEBBEKE**

	2000	2013	2014	2015	2016	2017	2018	2019	2020	2021	2022	2023
<b>Slagen en/of verwondingen</b>	115	135	126	130	119	150	135	155	151	122	113	105
<b>Andere</b>	14	10	9	13	9	8	11	16	9	6	10	5
<b>Moord &amp; doodslag</b>		1	2	2	3	2	1	3	3		1	3
<b>Totaal</b>	<b>129</b>	<b>146</b>	<b>137</b>	<b>145</b>	<b>131</b>	<b>160</b>	<b>147</b>	<b>174</b>	<b>163</b>	<b>128</b>	<b>124</b>	<b>113</b>





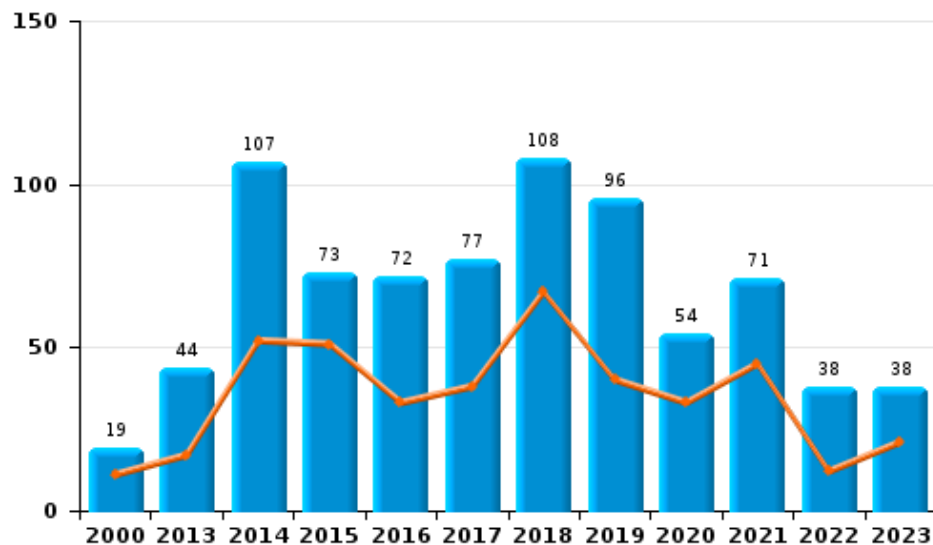
I.4. Inbreukcategorie : Drugs (top 5 inbreuken op nationaal niveau 2023)

**BUGGENHOUT - LEBBEKE**

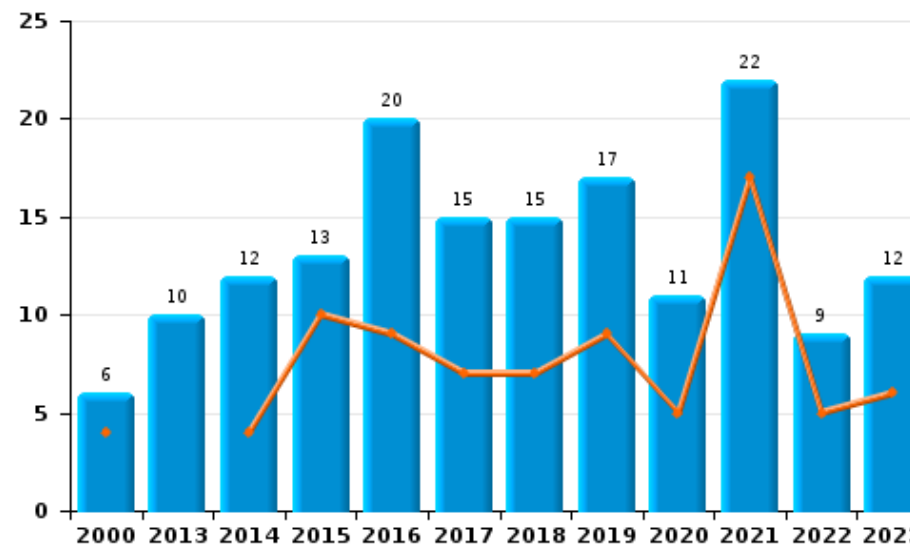
	2000	2013	2014	2015	2016	2017	2018	2019	2020	2021	2022	2023
<b>Bezit</b>	19	44	107	73	72	77	108	96	54	71	38	38
<b>Handel</b>	6	10	12	13	20	15	15	17	11	22	9	12
<b>Andere</b>	1	1	5	3	5	10	17	12	3	3	6	4
<b>Gebruik</b>	27	2	8	6	3		3	2	1	4	6	
<b>Fabricatie</b>		3	10	5	4	5	1	2		2	1	6
<b>In- en uitvoer</b>	4		1	3	4	1	2	2		3		
<b>Totaal</b>	<b>57</b>	<b>60</b>	<b>143</b>	<b>103</b>	<b>108</b>	<b>108</b>	<b>146</b>	<b>131</b>	<b>69</b>	<b>105</b>	<b>60</b>	<b>60</b>

Jaar	Semester 1
Blue bar	Orange bar

Bezit



Handel









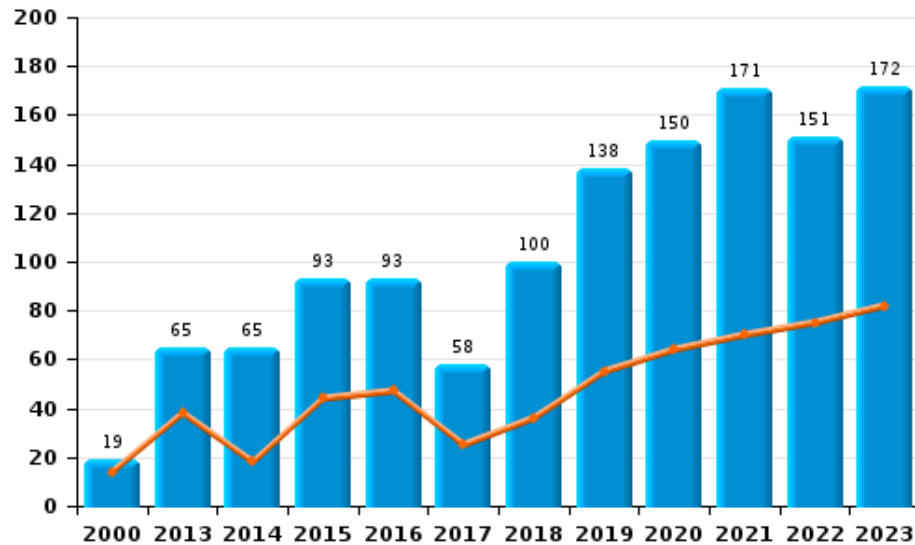
## I.5. Inbreukcategorie : Bedrog (top 5 inbreuken op nationaal niveau 2023)

## BUGGENHOUT - LEBBEKE

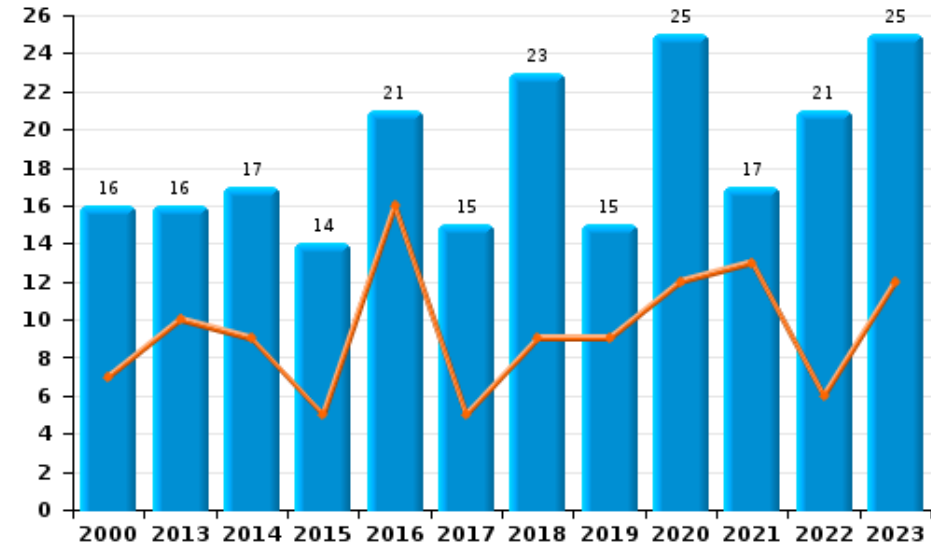
	2000	2013	2014	2015	2016	2017	2018	2019	2020	2021	2022	2023
Oplichting	19	65	65	93	93	58	100	138	150	171	151	172
Misbruik van vertrouwen en verwante misd.	16	16	17	14	21	15	23	15	25	17	21	25
Verduistering en bedrieglijke vernietiging	58	10	12	11	8	8	6	4	9	12	5	10
Misd. ivm insolventie		15	8	1	4	2	2	1	2		1	1
Bedrog: Andere	5	2	5			1	2	2	6	1	1	9
Flessentrekkerij	3	2	4		2			1	2	2	2	1
Heling	3	1		1	3	2		2	1		4	1
<b>Totaal</b>	<b>104</b>	<b>111</b>	<b>111</b>	<b>120</b>	<b>131</b>	<b>86</b>	<b>133</b>	<b>163</b>	<b>195</b>	<b>203</b>	<b>185</b>	<b>219</b>

Jaar   
Semester 1 

Oplichting



Misbruik van vertrouwen en verwante misd.





# ***POLITIËLE CRIMINALITEITSSTATISTIEKEN***

---

***PLEEGPLAATS: POLITIEZONE***

**BUGGENHOUT - LEBBEKE**

***DEEL II : CRIMINELE FIGUREN / FENOMENEN***



## BUGGENHOUT - LEBBEKE

### CF Diefstal vervoermiddel

	2000	2013	2014	2015	2016	2017	2018	2019	2020	2021	2022	2023
Autodiefstal	20	11	12	12	5	6	3	1	6	3	4	2
Motodiefstal		2	2	1			1	3	1	1		
Homejacking	2				1							
Garagediefstal		1	1	2	2	3	1					
Bromfietsdiefstal	31	4	5	4	2	2	2	3	1	2	7	3
Fietsdiefstal	132	83	90	91	58	76	88	72	57	59	57	57

### CF Inbraak

	2000	2013	2014	2015	2016	2017	2018	2019	2020	2021	2022	2023
Woninginbraak	52	78	118	87	76	51	69	96	61	47	58	64
Inbraak in bedrijf of handelszaak	13	38	38	27	4	24	19	20	10	13	9	4
Inbraak in openbare of overheidsinstelling	10	10	8	10	13	13	12	14	6	6	4	7
Inbraak in gebouw (totaal)	75	126	164	124	93	88	100	129	77	66	71	75

### CF Diefstal andere

	2000	2013	2014	2015	2016	2017	2018	2019	2020	2021	2022	2023
Diefstal gewapenderhand	7	2	2	1	2	5		1	3	2	2	
Diefstal met geweld zonder wapen	4	11	18	10	4	3	7	13	14	9	8	10
Diefstal uit of aan voertuig	46	31	42	36	38	28	24	24	50	28	36	15
Diefstal van wapens en explosieven	1	1	4	1	1	2	2	3	1	1	1	
Handtasroof	1	1	3			1						
Grijpdiefstal	5	2	4	4		1	1	1	1	3	2	2
Zakkenrollerij	2	8	15	13	9	3	8	9	2	3	6	10
Winkeldiefstal	13	11	16	9	15	34	24	66	52	60	53	43
Diefstal met list	10	3	2		1		2	1	2	3	1	1
Metaaldiefstal		6	4	6		4	2	2	1	3	3	3
Werfdiefstal	4	6	7	9	4	8	8	2	3	9	9	3
Home-invasie				1		1						
Dierendiefstal	4	18	3	5	3	1	6	5	2		1	1
Ladingdiefstal			1	1								



### ICT-criminaliteit

	2000	2013	2014	2015	2016	2017	2018	2019	2020	2021	2022	2023
Betaalkaartfraude	1	3	4	1	13	2	2	4	1		3	4
Phishing		1		1					2	5	8	6
Ransomware												1
Skimming								1				2

### CF Andere

	2000	2013	2014	2015	2016	2017	2018	2019	2020	2021	2022	2023
Geweld tegen beroepen van algemeen belang		3	1	2	3	8	10	8	13	12	16	13
Groepsverkrachting			2				1					
Graffiti		4	7	6	3	7	2		8	5	4	
Beschadiging van auto	17	103	80	115	91	67	70	62	50	64	57	63
Steekpartij		1		1	1	1			1	1		1

### FE Intrafamiliaal geweld (IFG)

	2000	2013	2014	2015	2016	2017	2018	2019	2020	2021	2022	2023
IFG: fysiek, binnen het koppel	20	43	50	53	45	45	58	56	52	39	33	31
IFG: fysiek, tegen afstammelingen	2	9	11	7	13	7	9	8	9	9	6	3
IFG: fysiek, tegen andere leden	24	12	12	13	17	9	5	11	11	10	5	6
IFG: seksueel, binnen het koppel			1									1
IFG: seksueel, tegen afstammelingen		2	2		2	5	1	1	1	3		
IFG: seksueel, tegen andere leden			1		1	2						
IFG: psychisch, binnen het koppel	22	106	42	45	66	51	77	63	82	64	39	31
IFG: psychisch, tegen afstammelingen					1	1		1	9	8	2	
IFG: psychisch, tegen andere leden		3		2		6	1	6	5	3	1	
IFG: economisch, binnen het koppel		7		3	3	6	2	2	4	2	4	2
IFG: economisch, tegen afstammelingen		1			1	1		1		1		
IFG: economisch, tegen andere leden	10	4	2	2	14	9	2	3	3	5	4	11

### FE Hormonen en doping

	2000	2013	2014	2015	2016	2017	2018	2019	2020	2021	2022	2023
Humane doping			1	2	1	3	3	2	1	1		
Illegale vetmesting			2	1		1						



### FE Drugs

	2000	2013	2014	2015	2016	2017	2018	2019	2020	2021	2022	2023
Verkoop van cocaïne		3	2	1	3	3	1	4	2	4	3	6
Import-export van cocaïne					1			1				
Productie van synthetische drugs				1								
Import-export van synthetische drugs				1			1			1		
Verkoop van synthetische drugs		4	3	4	3	5	5	2	2	5	1	4
Productie van cannabis (teelt)		3	6	1	2	1	1	2		1		4
Import-export van heroïne								1				
Verkoop-handel van heroïne			1								1	

### FE Wapenzwandel

	2000	2013	2014	2015	2016	2017	2018	2019	2020	2021	2022	2023
Handel en productie van vuurwapen			1	2	2		1					
Handel en productie van niet-vuurwapen			1									

### FE Mensenhandel

	2000	2013	2014	2015	2016	2017	2018	2019	2020	2021	2022	2023
Mensenhandel - economische uitbuiting			1									
Mensenhandel - seksuele uitbuiting	3	2			2	1	3		1		1	1



### FE Geweld in de publieke ruimte

	2000	2013	2014	2015	2016	2017	2018	2019	2020	2021	2022	2023
Fysiek geweld (openbaar vervoer)		3	1	1			4	2	1	2	3	1
Fysiek geweld (openbare weg)	29	24	25	22	24	31	29	38	33	29	21	32
Fysiek geweld (andere openbare plaats)	5			1	1	5	1	1		2	3	
Fysiek geweld (publiek toegankelijke plaats)	23	23	13	24	16	24	14	19	20	16	14	18
Seksueel geweld (openbaar vervoer)		2									1	
Seksueel geweld (openbare weg)	2	1		2	1	1	3	4	2	1	2	
Seksueel geweld (andere openbare plaats)	1	1		1	1			3				2
Seksueel geweld (publiek toegankelijke plaats)	1	1		2		3	1	4		3	2	2
Psychisch geweld (openbaar vervoer)		3			1	1		1	1	2	1	1
Psychisch geweld (openbare weg)	19	39	24	34	18	43	27	20	33	25	32	30
Psychisch geweld (andere openbare plaats)	1	4	4	2	2	3	3	3	2	1	1	2
Psychisch geweld (publiek toegankelijke plaats)	8	8	10	19	20	9	16	10	17	10	14	9
Diefstal gewapenderhand (openbaar vervoer)						1						
Diefstal gewapenderhand (openbare weg)	1							1	1	1	1	
Diefstal gewapenderhand (publiek toegank. plaats)	3					2				1	1	
Diefstal geweld zonder wapen (openbaar vervoer)								1				
Diefstal geweld zonder wapen (openbare weg)	1	3	6	3	3	2	2	3	4	2		4
Diefstal geweld zonder wapen (and. openb. plaats)								1	1			
Diefstal geweld zonder wapen (pub. toegank. pl.)			1	1			1	2		1	3	2

### FE Andere

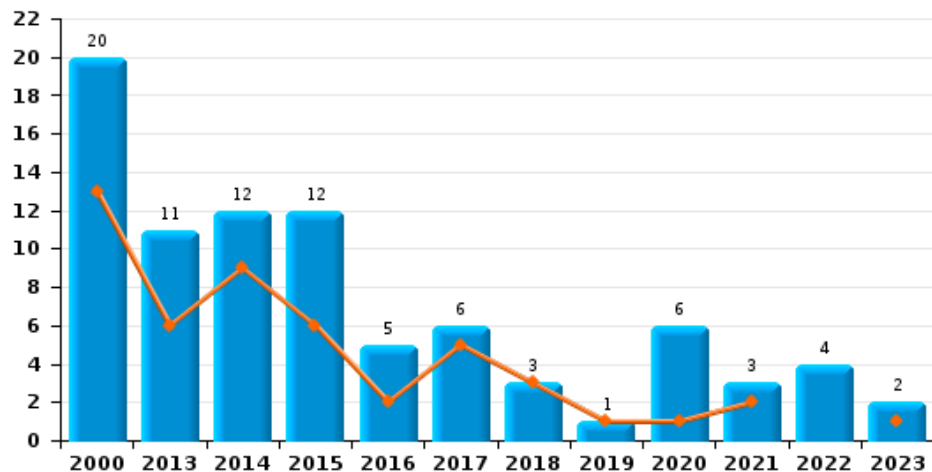
	2000	2013	2014	2015	2016	2017	2018	2019	2020	2021	2022	2023
Terrorisme, extremisme en radicalisme		1		1					1			1
Cyberbelaging	5	1	1	5	2	4	7	11	4	4	5	10
Identiteitsfraude	2	7	7	11	10	10	15	12	16	7	17	9



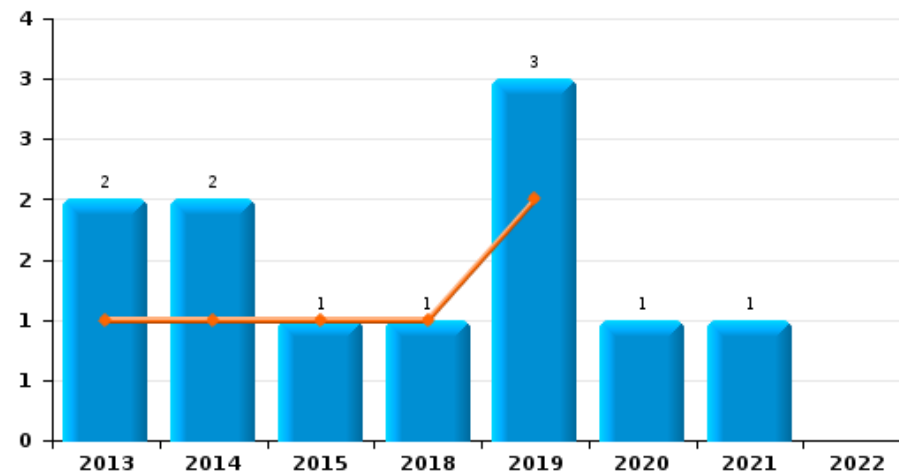
**BUGGENHOUT - LEBBEKE**

Jaar	■
Semester 1	■

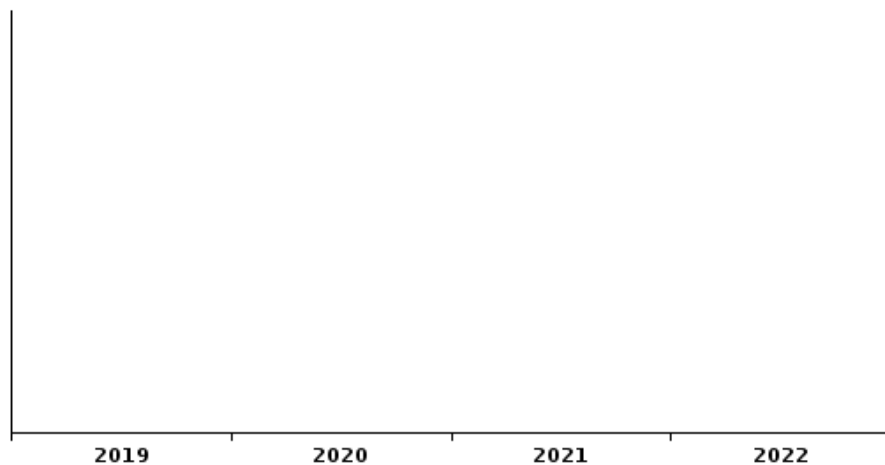
**Autodiefstal**



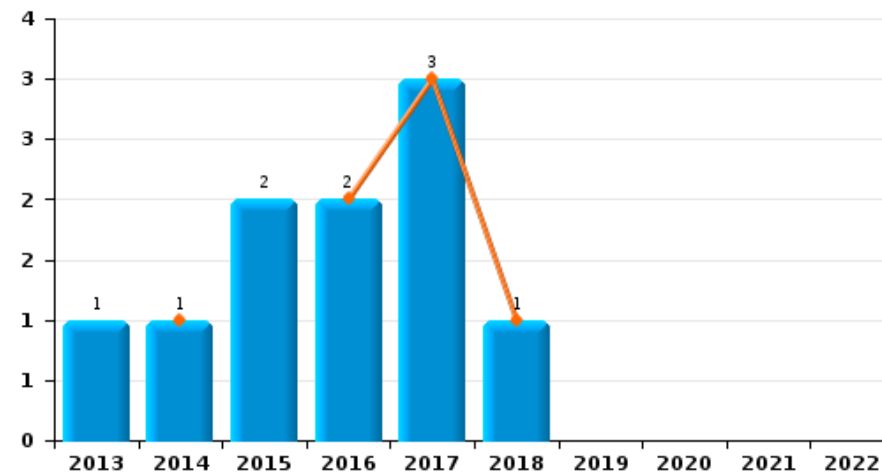
**Motodiefstal**



**Carjacking**



**Garagediefstal**



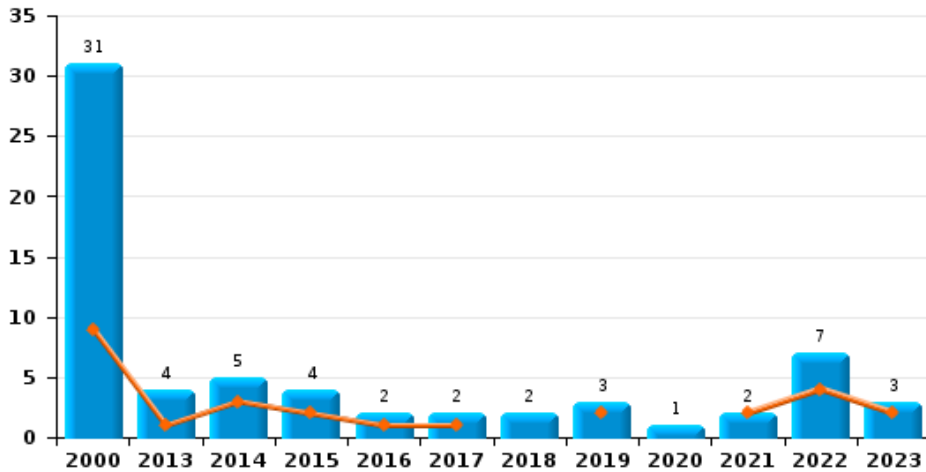




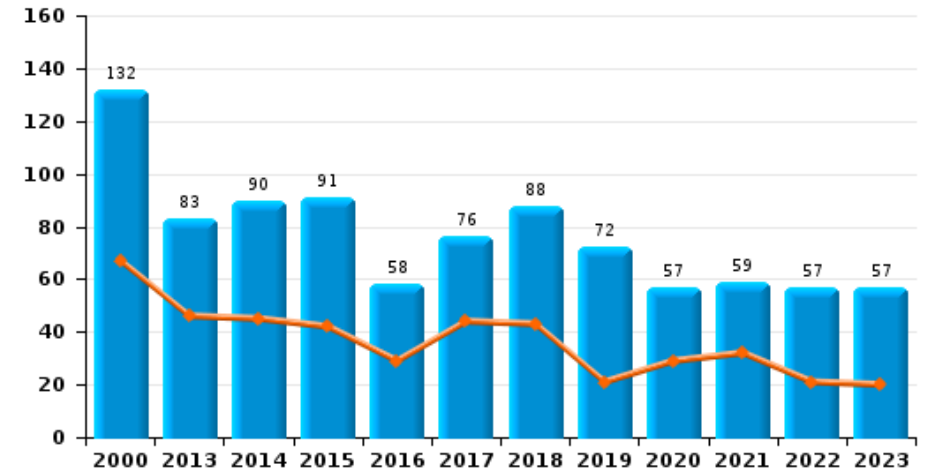
**BUGGENHOUT - LEBBEKE**

Jaar	<span style="color: blue;">■</span>
Semester 1	<span style="color: orange;">■</span>

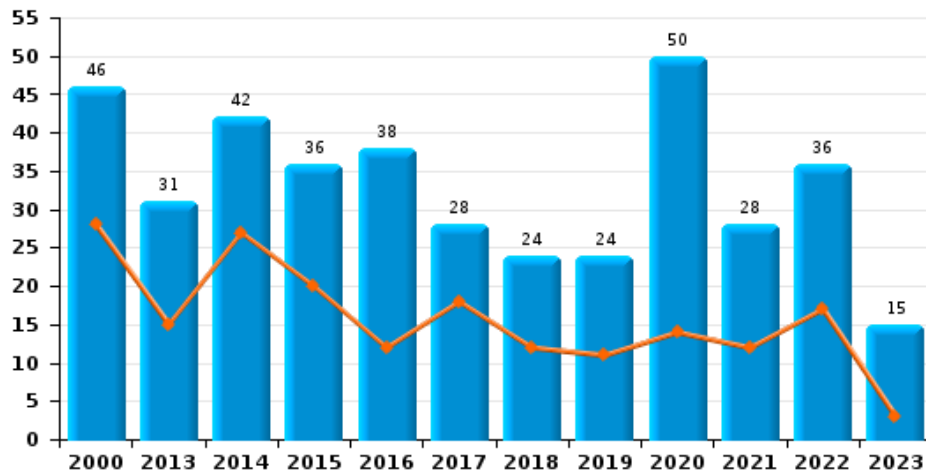
**Bromfietsdiefstal**



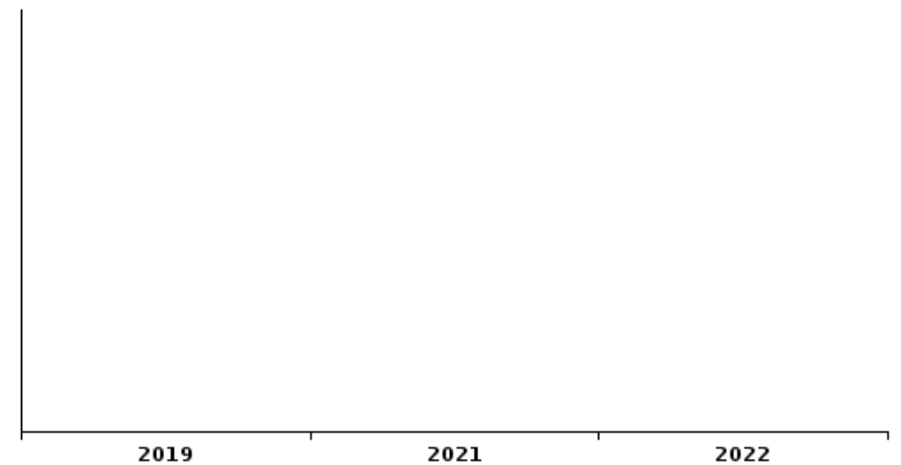
**Fietsdiefstal**



**Diefstal uit of aan voertuig**





**Sacjacking uit auto**

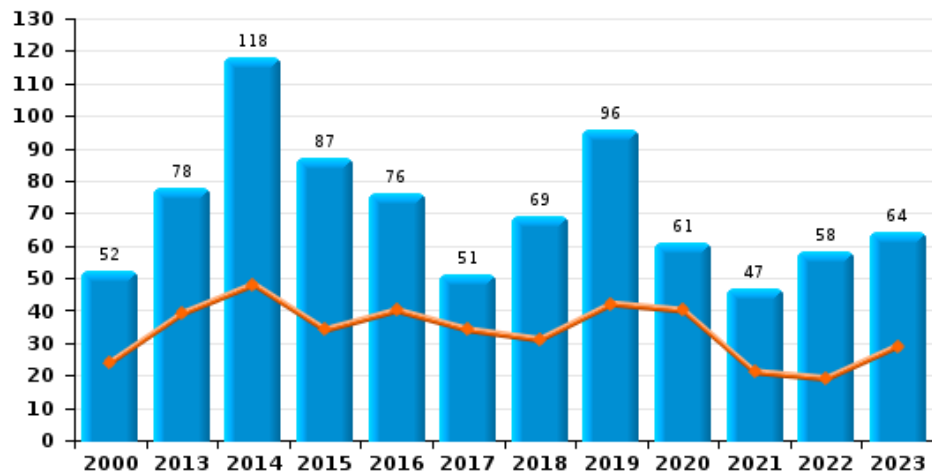




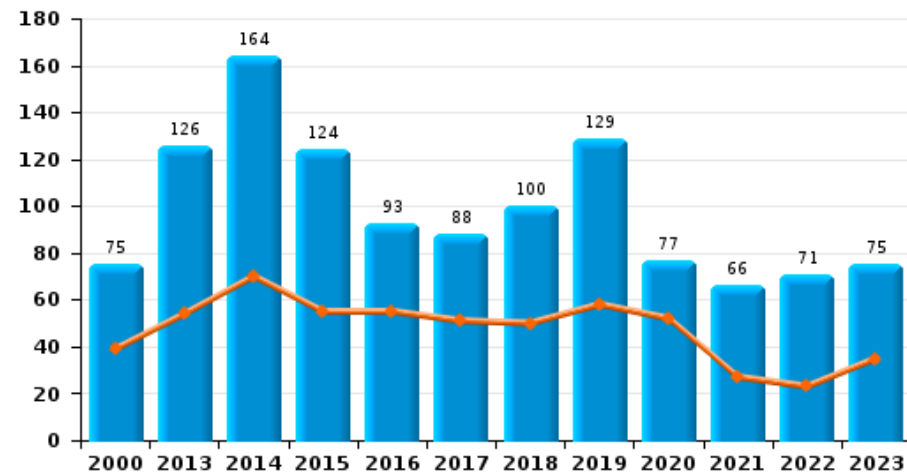
## BUGGENHOUT - LEBBEKE

Jaar   
Semester 1 

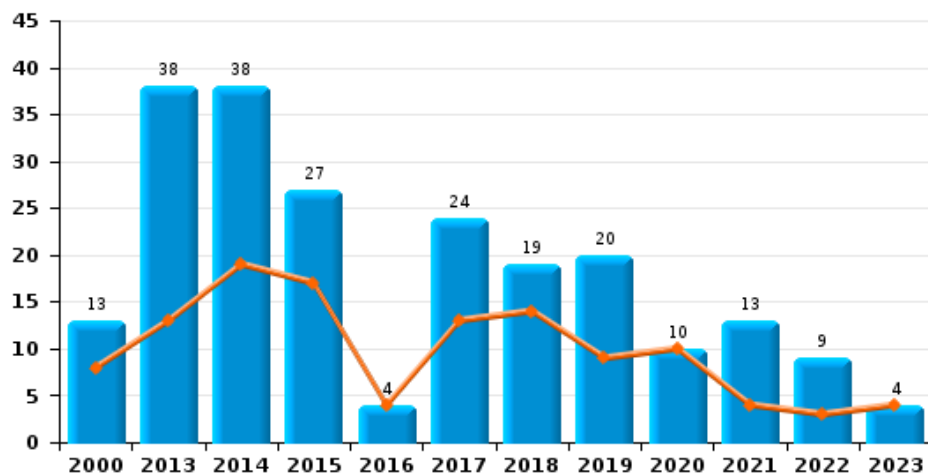
Woninginbraak



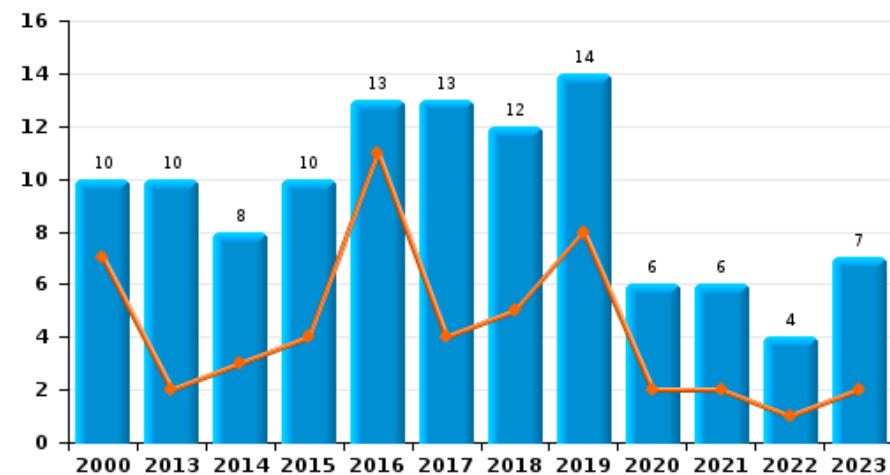
Inbraak in gebouw (totaal)



Inbraak in bedrijf of handelszaak





Inbraak in openbare of overheidsinstelling

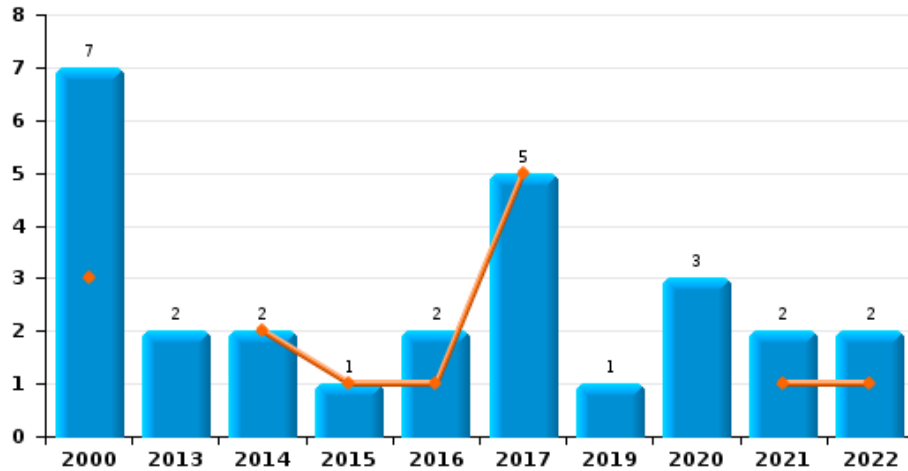




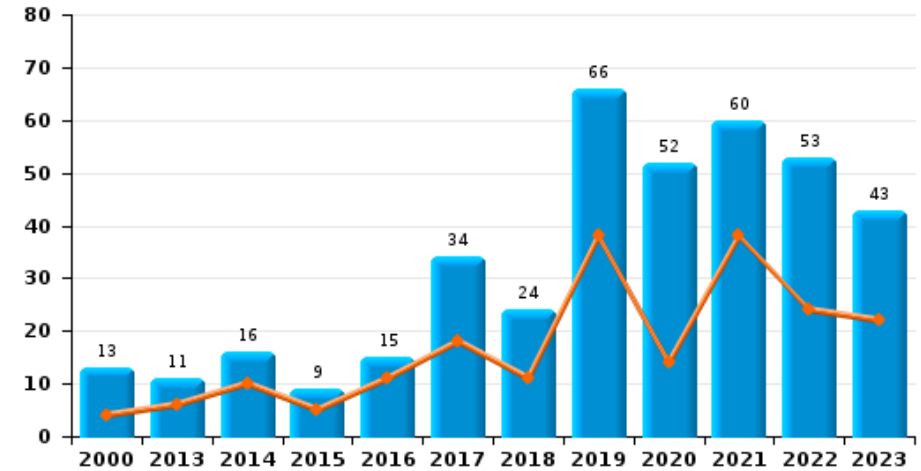
## BUGGENHOUT - LEBBEKE

Jaar   
Semester 1 

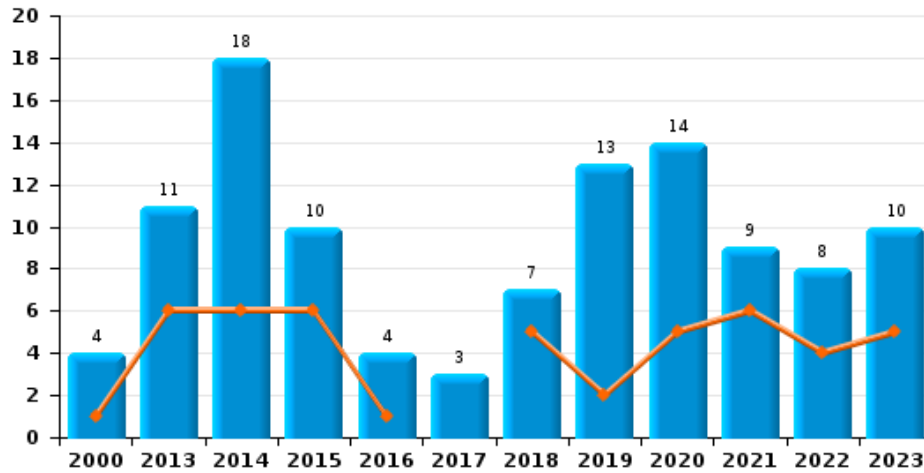
Diefstal gewapenderhand



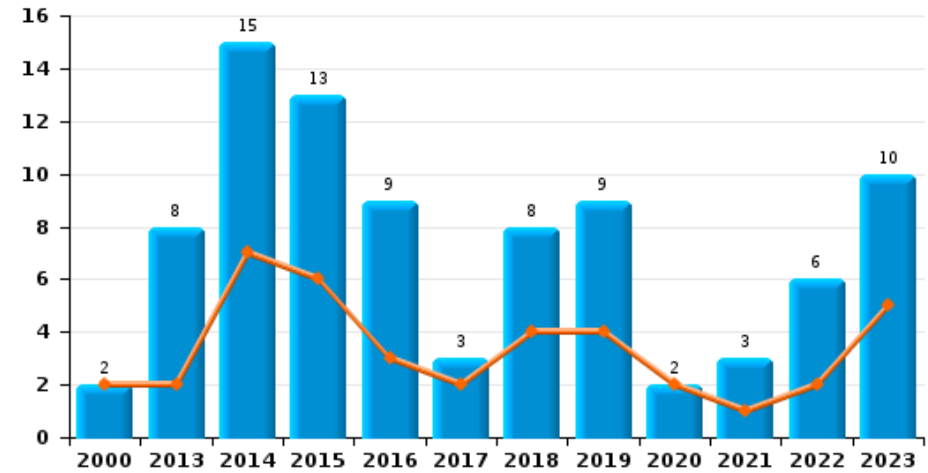
Winkeldiefstal



Diefstal met geweld zonder wapen



Zakkenrollerij

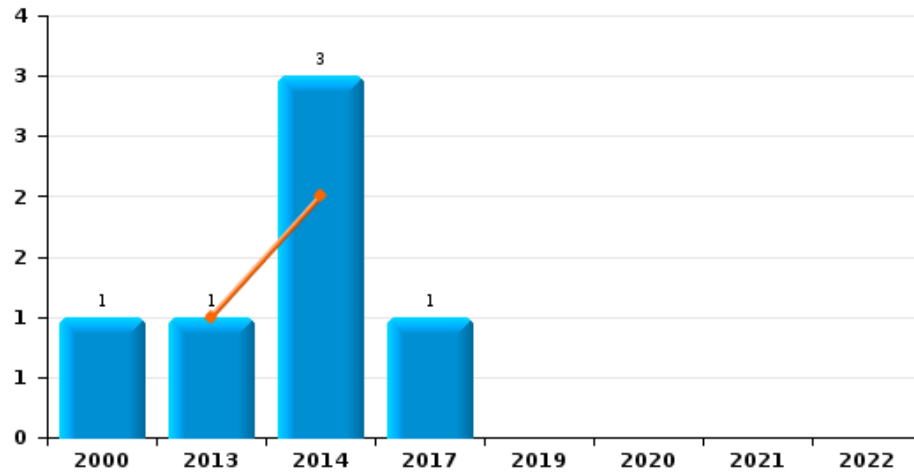




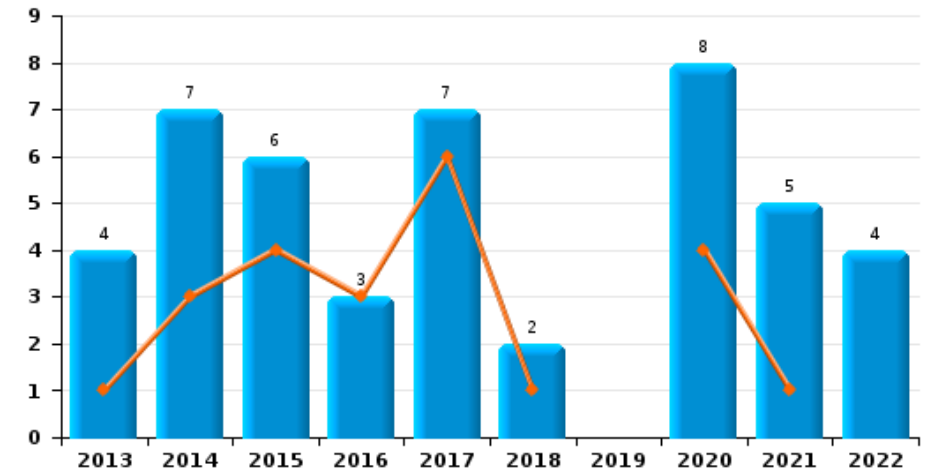
## BUGGENHOUT - LEBBEKE

Jaar  
Semester 1

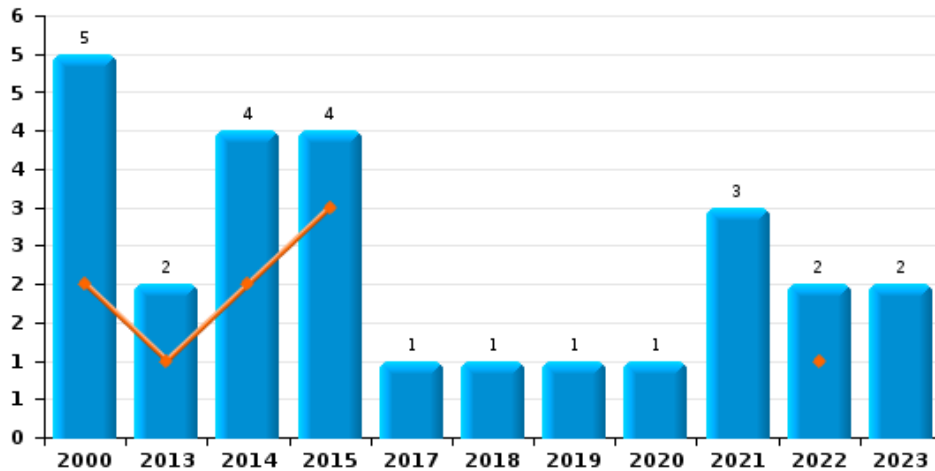
Handtasroof



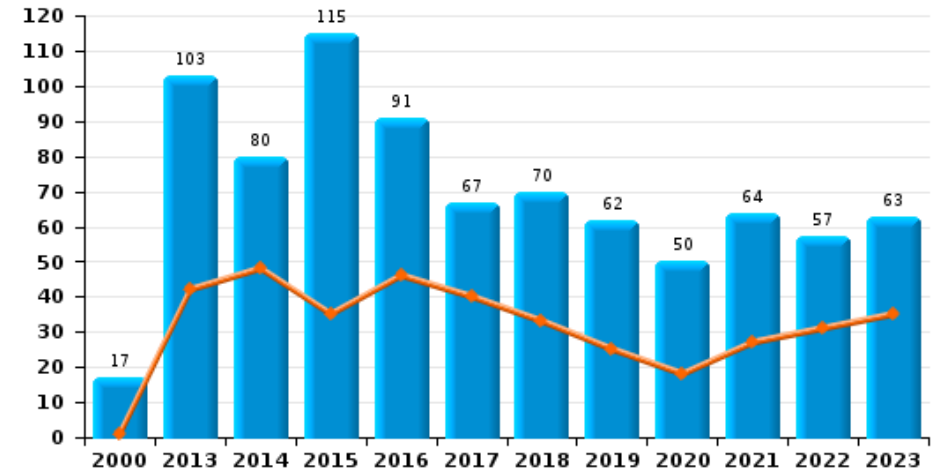
Graffiti



Grijpdiefstal



Beschadiging van auto





## BUGGENHOUT - LEBBEKE

## CF Diefstal vervoermiddel

		2000	2013	2014	2015	2016	2017	2018	2019	2020	2021	2022	2023
Autodiefstal	Sem 1	13	6	9	6	2	5	3	1	1	2		1
	Sem 2	7	5	3	6	3	1			5	1	4	1
Totaal		20	11	12	12	5	6	3	1	6	3	4	2
Motodiefstal	Sem 1		1	1	1			1	2				
	Sem 2		1	1					1	1	1		
Totaal			2	2	1			1	3	1	1		
Homejacking	Sem 1	1											
	Sem 2	1				1							
Totaal		2				1							
Garagediefstal	Sem 1			1		2	3	1					
	Sem 2		1		2								
Totaal			1	1	2	2	3	1					
Bromfietsdiefstal	Sem 1	9	1	3	2	1	1		2		2	4	2
	Sem 2	22	3	2	2	1	1	2	1	1		3	1
Totaal		31	4	5	4	2	2	2	3	1	2	7	3
Fietsdiefstal	Sem 1	67	46	45	42	29	44	43	21	29	32	21	20
	Sem 2	65	37	45	49	29	32	45	51	28	27	36	37
Totaal		132	83	90	91	58	76	88	72	57	59	57	57



## CF Inbraak

		2000	2013	2014	2015	2016	2017	2018	2019	2020	2021	2022	2023
Woninginbraak	Sem 1	24	39	48	34	40	34	31	42	40	21	19	29
	Sem 2	28	39	70	53	36	17	38	54	21	26	39	35
	Totaal	52	78	118	87	76	51	69	96	61	47	58	64
Inbraak in bedrijf of handelszaak	Sem 1	8	13	19	17	4	13	14	9	10	4	3	4
	Sem 2	5	25	19	10		11	5	11		9	6	
	Totaal	13	38	38	27	4	24	19	20	10	13	9	4
Inbraak in openbare of overheidsinstelling	Sem 1	7	2	3	4	11	4	5	8	2	2	1	2
	Sem 2	3	8	5	6	2	9	7	6	4	4	3	5
	Totaal	10	10	8	10	13	13	12	14	6	6	4	7
Inbraak in gebouw (totaal)	Sem 1	39	54	70	55	55	51	50	58	52	27	23	35
	Sem 2	36	72	94	69	38	37	50	71	25	39	48	40
	Totaal	75	126	164	124	93	88	100	129	77	66	71	75



## CF Diefstal andere

		2000	2013	2014	2015	2016	2017	2018	2019	2020	2021	2022	2023
Diefstal gewapenderhand	Sem 1	3		2	1	1	5				1	1	
	Sem 2	4	2			1			1	3	1	1	
Totaal		7	2	2	1	2	5		1	3	2	2	
Diefstal met geweld zonder wapen	Sem 1	1	6	6	6	1		5	2	5	6	4	5
	Sem 2	3	5	12	4	3	3	2	11	9	3	4	5
Totaal		4	11	18	10	4	3	7	13	14	9	8	10
Diefstal uit of aan voertuig	Sem 1	28	15	27	20	12	18	12	11	14	12	17	3
	Sem 2	18	16	15	16	26	10	12	13	36	16	19	12
Totaal		46	31	42	36	38	28	24	24	50	28	36	15
Diefstal van wapens en explosieven	Sem 1	1	1	3		1	1		1	1		1	
	Sem 2			1	1		1	2	2		1		
Totaal		1	1	4	1	1	2	2	3	1	1	1	
Handtasroof	Sem 1		1	2									
	Sem 2	1		1		1							
Totaal		1	1	3		1							
Grijpdiefstal	Sem 1	2	1	2	3							1	
	Sem 2	3	1	2	1		1	1	1	1	3	1	2
Totaal		5	2	4	4		1	1	1	1	3	2	2
Zakkenrollerij	Sem 1	2	2	7	6	3	2	4	4	2	1	2	5
	Sem 2		6	8	7	6	1	4	5		2	4	5
Totaal		2	8	15	13	9	3	8	9	2	3	6	10
Winkeldiefstal	Sem 1	4	6	10	5	11	18	11	38	14	38	24	22
	Sem 2	9	5	6	4	4	16	13	28	38	22	29	21
Totaal		13	11	16	9	15	34	24	66	52	60	53	43



<b>Diefstal met list</b>	<b>Sem 1</b>	4
	<b>Sem 2</b>	6
<b>Totaal</b>		<b>10</b>

2	1				2		1	1		1
1	1		1			1	1	2	1	
<b>3</b>	<b>2</b>		<b>1</b>		<b>2</b>	<b>1</b>	<b>2</b>	<b>3</b>	<b>1</b>	<b>1</b>

<b>Metaaldiefstal</b>	<b>Sem 1</b>	
	<b>Sem 2</b>	
<b>Totaal</b>		

2	3	3		2	2			1		
4	1	3		2		2	1	2	3	3
<b>6</b>	<b>4</b>	<b>6</b>		<b>4</b>	<b>2</b>	<b>2</b>	<b>1</b>	<b>3</b>	<b>3</b>	<b>3</b>

<b>Werfdiefstal</b>	<b>Sem 1</b>	3
	<b>Sem 2</b>	1
<b>Totaal</b>		<b>4</b>

2	2	2	1	6	5	1	2	3	1	3
4	5	7	3	2	3	1	1	6	8	
<b>6</b>	<b>7</b>	<b>9</b>	<b>4</b>	<b>8</b>	<b>8</b>	<b>2</b>	<b>3</b>	<b>9</b>	<b>9</b>	<b>3</b>

<b>Home-invasie</b>	<b>Sem 1</b>	
<b>Totaal</b>		

		1		1						
		<b>1</b>		<b>1</b>						

<b>Dierendiefstal</b>	<b>Sem 1</b>	3
	<b>Sem 2</b>	1
<b>Totaal</b>		<b>4</b>

14	2	3	1		5	4	1		1	1
4	1	2	2	1	1	1	1			
<b>18</b>	<b>3</b>	<b>5</b>	<b>3</b>	<b>1</b>	<b>6</b>	<b>5</b>	<b>2</b>		<b>1</b>	<b>1</b>

<b>Ladingdiefstal</b>	<b>Sem 2</b>	
<b>Totaal</b>		

	1	1								
	<b>1</b>	<b>1</b>								





## ICT-criminaliteit

		2000	2013	2014	2015	2016	2017	2018	2019	2020	2021	2022	2023
Betaalkaartfraude	Sem 1	1		1	1	2	1		2	1		1	1
	Sem 2		3	3		11	1	2	2			2	3
	Totaal	1	3	4	1	13	2	2	4	1		3	4
Phishing	Sem 1									2	2	7	2
	Sem 2		1		1						3	1	4
	Totaal		1		1					2	5	8	6
Ransomware	Sem 1												1
	Totaal												1
Skimming	Sem 1								1				1
	Sem 2												1
	Totaal								1				2



## CF Andere

		2000	2013	2014	2015	2016	2017	2018	2019	2020	2021	2022	2023
Geweld tegen beroepen van algemeen belang	Sem 1		1	1	2	1	3	4	3	7	8	7	9
	Sem 2		2			2	5	6	5	6	4	9	4
	Totaal		3	1	2	3	8	10	8	13	12	16	13
Groepsverkrachting	Sem 1			2				1					
	Sem 2							1					
	Totaal			2				1					
Graffiti	Sem 1		1	3	4	3	6	1		4	1		
	Sem 2		3	4	2		1	1		4	4	4	
	Totaal		4	7	6	3	7	2		8	5	4	
Beschadiging van auto	Sem 1	1	42	48	35	46	40	33	25	18	27	31	35
	Sem 2	16	61	32	80	45	27	37	37	32	37	26	28
	Totaal	17	103	80	115	91	67	70	62	50	64	57	63
Steekpartij	Sem 1				1	1	1			1			
	Sem 2		1								1		1
	Totaal		1		1	1	1			1	1		1



## FE Intrafamiliaal geweld (IFG)

		2000	2013	2014	2015	2016	2017	2018	2019	2020	2021	2022	2023
IFG: fysiek, binnen het koppel	Sem 1	8	28	28	22	19	22	27	25	24	20	9	19
	Sem 2	12	15	22	31	26	23	31	31	28	19	24	12
Totaal		20	43	50	53	45	45	58	56	52	39	33	31
IFG: fysiek, tegen afstammelingen	Sem 1	1	5	7	3	6	3	5	3	4	5	1	3
	Sem 2	1	4	4	4	7	4	4	5	5	4	5	
Totaal		2	9	11	7	13	7	9	8	9	9	6	3
IFG: fysiek, tegen andere leden	Sem 1	14	7	7	10	9	4	1	5	5	5	1	3
	Sem 2	10	5	5	3	8	5	4	6	6	5	4	3
Totaal		24	12	12	13	17	9	5	11	11	10	5	6
IFG: seksueel, binnen het koppel	Sem 1			1									1
	Totaal			1									1
IFG: seksueel, tegen afstammelingen	Sem 1			1		2	3			1			
	Sem 2		2	1			2	1	1		3		
Totaal			2	2		2	5	1	1	1	3		
IFG: seksueel, tegen andere leden	Sem 1						1						
	Sem 2			1		1	1						
Totaal				1		1	2						
IFG: psychisch, binnen het koppel	Sem 1	11	59	18	12	31	23	54	35	46	40	20	15
	Sem 2	11	47	24	33	35	28	23	28	36	24	19	16
Totaal		22	106	42	45	66	51	77	63	82	64	39	31
IFG: psychisch, tegen afstammelingen	Sem 1									4	6		
	Sem 2					1	1		1	5	2	2	
Totaal						1	1		1	9	8	2	
IFG: psychisch, tegen andere leden	Sem 1		2		1		2	1	4	2	3	1	
	Sem 2		1		1		4		2	3			
Totaal			3		2		6	1	6	5	3	1	



<b>IFG: economisch, binnen het koppel</b>	<b>Sem 1</b>	
	<b>Sem 2</b>	
<b>Totaal</b>		

5		2		4		1	3	1	1	2
2		1	3	2	2	1	1	1	3	
<b>7</b>		<b>3</b>	<b>3</b>	<b>6</b>	<b>2</b>	<b>2</b>	<b>4</b>	<b>2</b>	<b>4</b>	<b>2</b>

<b>IFG: economisch, tegen afstammelingen</b>	<b>Sem 1</b>	
	<b>Sem 2</b>	
<b>Totaal</b>		

1										
			1	1		1		1		
<b>1</b>			<b>1</b>	<b>1</b>		<b>1</b>		<b>1</b>		

<b>IFG: economisch, tegen andere leden</b>	<b>Sem 1</b>	7
	<b>Sem 2</b>	3
<b>Totaal</b>		<b>10</b>

2	1	1	8	7	2	2	1		3	7
2	1	1	6	2		1	2	5	1	4
<b>4</b>	<b>2</b>	<b>2</b>	<b>14</b>	<b>9</b>	<b>2</b>	<b>3</b>	<b>3</b>	<b>5</b>	<b>4</b>	<b>11</b>



## FE Hormonen en doping

		2000	2013	2014	2015	2016	2017	2018	2019	2020	2021	2022	2023
Humane doping	Sem 1			1	2		1	1	2	1	1		
	Sem 2					1	2	2					
	Totaal			1	2	1	3	3	2	1	1		
Illegale vetmesting	Sem 1			1	1		1						
	Sem 2			1									
	Totaal			2	1		1						



## FE Drugs

		2000	2013	2014	2015	2016	2017	2018	2019	2020	2021	2022	2023
Verkoop van cocaïne	Sem 1				1	1	2	1	3	1	3	1	2
	Sem 2		3	2		2	1		1	1	1	2	4
	Totaal		3	2	1	3	3	1	4	2	4	3	6
Import-export van cocaïne	Sem 1					1			1				
	Totaal					1			1				
Productie van synthetische drugs	Sem 1				1								
	Totaal				1								
Import-export van synthetische drugs	Sem 1							1			1		
	Sem 2				1								
	Totaal				1			1			1		
Verkoop van synthetische drugs	Sem 1			1	3	2	3	2	2		3	1	1
	Sem 2		4	2	1	1	2	3		2	2		3
	Totaal		4	3	4	3	5	5	2	2	5	1	4
Productie van cannabis (teelt)	Sem 1		1	4		2		1	2		1		2
	Sem 2		2	2	1		1						2
	Totaal		3	6	1	2	1	1	2		1		4
Import-export van heroïne	Sem 1								1				
	Totaal								1				
Verkoop-handel van heroïne	Sem 2			1								1	
	Totaal			1								1	



## FE Wapenzwendel

		2000	2013	2014	2015	2016	2017	2018	2019	2020	2021	2022	2023
Handel en productie van vuurwapen	Sem 1				2	2		1					
	Sem 2			1									
	Totaal			1	2	2		1					
Handel en productie van niet-vuurwapen	Sem 2			1									
	Totaal			1									



## FE Mensenhandel

		2000	2013	2014	2015	2016	2017	2018	2019	2020	2021	2022	2023
Mensenhandel - economische uitbuiting	Sem 2			1									
	Totaal			1									
Mensenhandel - seksuele uitbuiting	Sem 1	1					1	2					
	Sem 2	2	2			2		1		1		1	1
	Totaal	3	2			2	1	3		1		1	1





## FE Geweld in de publieke ruimte

			2000	2013	2014	2015	2016	2017	2018	2019	2020	2021	2022	2023
Fysiek geweld (openbaar vervoer)	Sem 1			2	1				2	1		1		1
	Sem 2			1		1			2	1	1	1	3	
	<b>Totaal</b>			<b>3</b>	<b>1</b>	<b>1</b>			<b>4</b>	<b>2</b>	<b>1</b>	<b>2</b>	<b>3</b>	<b>1</b>
Fysiek geweld (openbare weg)	Sem 1	15		13	16	8	16	14	11	17	17	11	8	17
	Sem 2	14		11	9	14	8	17	18	21	16	18	13	15
	<b>Totaal</b>	<b>29</b>		<b>24</b>	<b>25</b>	<b>22</b>	<b>24</b>	<b>31</b>	<b>29</b>	<b>38</b>	<b>33</b>	<b>29</b>	<b>21</b>	<b>32</b>
Fysiek geweld (andere openbare plaats)	Sem 1	2				1	1		1	1		1	2	
	Sem 2	3						5				1	1	
	<b>Totaal</b>	<b>5</b>				<b>1</b>	<b>1</b>	<b>5</b>	<b>1</b>	<b>1</b>		<b>2</b>	<b>3</b>	
Fysiek geweld (publiek toegankelijke plaats)	Sem 1	9		11	7	8	9	10	4	10	8	5	6	10
	Sem 2	14		12	6	16	7	14	10	9	12	11	8	8
	<b>Totaal</b>	<b>23</b>		<b>23</b>	<b>13</b>	<b>24</b>	<b>16</b>	<b>24</b>	<b>14</b>	<b>19</b>	<b>20</b>	<b>16</b>	<b>14</b>	<b>18</b>
Seksueel geweld (openbaar vervoer)	Sem 1			1										
	Sem 2			1									1	
	<b>Totaal</b>			<b>2</b>									<b>1</b>	
Seksueel geweld (openbare weg)	Sem 1	1		1		1	1		1		1			
	Sem 2	1				1		1	2	4	1	1	2	
	<b>Totaal</b>	<b>2</b>		<b>1</b>		<b>2</b>	<b>1</b>	<b>1</b>	<b>3</b>	<b>4</b>	<b>2</b>	<b>1</b>	<b>2</b>	
Seksueel geweld (andere openbare plaats)	Sem 1	1					1							1
	Sem 2			1		1				3				1
	<b>Totaal</b>	<b>1</b>		<b>1</b>		<b>1</b>	<b>1</b>			<b>3</b>				<b>2</b>
Seksueel geweld (publiek toegankelijke plaats)	Sem 1	1		1		1				1			1	1
	Sem 2					1		3	1	3		3	1	1
	<b>Totaal</b>	<b>1</b>		<b>1</b>		<b>2</b>		<b>3</b>	<b>1</b>	<b>4</b>		<b>3</b>	<b>2</b>	<b>2</b>



Psychisch geweld (openbaar vervoer)	Sem 1		1				1		1	1	1		1
	Sem 2												
Totaal													
Psychisch geweld (openbare weg)	Sem 1	10	17	8	14	7	19	12	13	22	16	18	13
	Sem 2	9	22	16	20	11	24	15	7	11	9	14	17
Totaal		19	39	24	34	18	43	27	20	33	25	32	30
Psychisch geweld (andere openbare plaats)	Sem 1		1	3	1	2	1	1	1	1	1	1	1
	Sem 2	1	3	1	1		2	2	2	1			1
Totaal		1	4	4	2	2	3	3	3	2	1	1	2
Psychisch geweld (publiek toegankelijke plaats)	Sem 1	4	3	5	9	9	7	12	5	4	2	9	6
	Sem 2	4	5	5	10	11	2	4	5	13	8	5	3
Totaal		8	8	10	19	20	9	16	10	17	10	14	9
Diefstal gewapenderhand (openbaar vervoer)	Sem 1						1						
	Totaal						1						
Diefstal gewapenderhand (openbare weg)	Sem 1											1	
	Sem 2	1						1	1	1			
Totaal		1						1	1	1		1	
Diefstal gewapenderhand (publiek toegank. plaats)	Sem 1	1					2				1		
	Sem 2	2										1	
Totaal		3					2				1	1	
Diefstal geweld zonder wapen (openbaar vervoer)	Sem 2								1				
	Totaal								1				
Diefstal geweld zonder wapen (openbare weg)	Sem 1		2	3	2			1		2	2		2
	Sem 2	1	1	3	1	3	2	1	3	2			2
Totaal		1	3	6	3	3	2	2	3	4	2		4
Diefstal geweld zonder wapen (and. openb. plaats)	Sem 2								1	1			
	Totaal								1	1			



Diefstal geweld zonder wapen (pub. toegank. pl.)	Sem 1		1				1	1			3	1
	Sem 2			1				1		1		1
Totaal			1	1			1	2		1	3	2



## FE Andere

		2000	2013	2014	2015	2016	2017	2018	2019	2020	2021	2022	2023
Terrorisme, extremisme en radicalisme	Sem 1		1		1								
	Sem 2									1			1
Totaal			1		1					1			1
Cyberbelaging	Sem 1	2	1	1	3	1	1	5	3	3	1	2	6
	Sem 2	3			2	1	3	2	8	1	3	3	4
Totaal		5	1	1	5	2	4	7	11	4	4	5	10
Identiteitsfraude	Sem 1	1	2	1	5	5	5	7	4	5	5	9	4
	Sem 2	1	5	6	6	5	5	8	8	11	2	8	5
Totaal		2	7	7	11	10	10	15	12	16	7	17	9



## BUGGENHOUT - LEBBEKE

2022

## CF Diefstal vervoermiddel

	Jan	Feb	Maa	Apr	Mei	Jun	Jul	Aug	Sep	Okt	Nov	Dec	Totaal
Autodiefstal							1			1		2	4
Bromfietsdiefstal	1	1		1		1		2	1				7
Fietsdiefstal	2	2	7	3	5	2	7	5	7	4	7	6	57

## CF Inbraak

	Jan	Feb	Maa	Apr	Mei	Jun	Jul	Aug	Sep	Okt	Nov	Dec	Totaal
Woninginbraak	4	2	4	1	4	4	9	3	5	7	12	3	58
Inbraak in bedrijf of handelszaak	1		1		1		2	1	1			2	9
Inbraak in openbare of overheidsinstelling					1			1	1			1	4
Inbraak in gebouw (totaal)	5	2	5	1	6	4	11	5	7	7	12	6	71

## CF Diefstal andere

	Jan	Feb	Maa	Apr	Mei	Jun	Jul	Aug	Sep	Okt	Nov	Dec	Totaal
Diefstal gewapenderhand			1						1				2
Diefstal met geweld zonder wapen	2		1		1			1		1	1	1	8
Diefstal uit of aan voertuig		10	1	3	1	2	10	1	5		1	2	36
Diefstal van wapens en explosieven					1								1
Grijpdiefstal		1							1				2
Zakkenrollerij	1				1				1	1	1	1	6
Winkeldiefstal	5	5	6	3	3	2	2	7	6	4	7	3	53
Diefstal met list							1						1
Metaaldiefstal									1	1	1		3
Werfdiefstal						1	1	1		2	4		9
Dierendiefstal						1							1



### ICT-criminaliteit

	Jan	Feb	Apr	Mei	Jun	Aug	Sep	Okt	Totaal
Betaalkaartfraude				1		1		1	3
Phishing	2	1	2	1	1		1		8

### CF Andere

	Jan	Feb	Maa	Apr	Mei	Jun	Jul	Aug	Sep	Okt	Nov	Dec	Totaal
Geweld tegen beroepen van algemeen belang	1		3	1		2	3		1	4		1	16
Graffiti										1	3		4
Beschadiging van auto	5	3	8	5	6	4	3	3	2	10	4	4	57

### FE Intrafamiliaal geweld (IFG)

	Jan	Feb	Maa	Apr	Jun	Jul	Aug	Sep	Okt	Nov	Dec	Totaal
IFG: fysiek, binnen het koppel	1	2	2	2	2	8	1	6	4	2	3	33
IFG: fysiek, tegen afstammelingen			1			1		1	1	1	1	6
IFG: fysiek, tegen andere leden			1			2		1			1	5
IFG: psychisch, binnen het koppel	6	1	5	3	5	3	2	7	4	1	2	39
IFG: psychisch, tegen afstammelingen								1		1		2
IFG: psychisch, tegen andere leden	1											1
IFG: economisch, binnen het koppel		1				1	1	1				4
IFG: economisch, tegen andere leden	1	1			1	1						4

### FE Drugs

	Feb	Mei	Aug	Nov	Totaal
Verkoop van cocaïne		1	1	1	3
Verkoop van synthetische drugs	1				1
Verkoop-handel van heroïne				1	1

### FE Mensenhandel

	Sep	Totaal
Mensenhandel - seksuele uitbuiting	1	1



## FE Geweld in de publieke ruimte

	Jan	Feb	Maa	Apr	Mei	Jun	Jul	Aug	Sep	Okt	Nov	Dec	Totaal
Fysiek geweld (openbaar vervoer)									2	1			3
Fysiek geweld (openbare weg)	2	2	1	2	1		4		4	3	2		21
Fysiek geweld (andere openbare plaats)	1		1					1					3
Fysiek geweld (publiek toegankelijke plaats)		2	1	1	1	1	3		2	1	1	1	14
Seksueel geweld (openbaar vervoer)								1					1
Seksueel geweld (openbare weg)									1		1		2
Seksueel geweld (publiek toegankelijke plaats)		1										1	2
Psychisch geweld (openbaar vervoer)												1	1
Psychisch geweld (openbare weg)	2	3	2	6		5	4	1	4	3	2		32
Psychisch geweld (andere openbare plaats)					1								1
Psychisch geweld (publiek toegankelijke plaats)	3	1	1	1	2	1	2	1			2		14
Diefstal gewapenderhand (openbare weg)			1										1
Diefstal gewapenderhand (publiek toegank. plaats)									1				1
Diefstal geweld zonder wapen (pub. toegank. pl.)	2		1										3

## FE Andere

	Jan	Feb	Apr	Mei	Jun	Jul	Aug	Sep	Okt	Dec	Totaal
Cyberbelaging			1	1				1	1	1	5
Identiteitsfraude	2	1	3	1	2	1	1	1		5	17



2023

## CF Diefstal vervoermiddel

	Jan	Feb	Maa	Apr	Mei	Jun	Jul	Aug	Sep	Okt	Nov	Dec	Totaal
Autodiefstal			1						1				2
Bromfietsdiefstal				1	1							1	3
Fietsdiefstal	4	2	2		6	6	4	7	4	7	7	8	57

## CF Inbraak

	Jan	Feb	Maa	Apr	Mei	Jun	Jul	Aug	Sep	Okt	Nov	Dec	Totaal
Woninginbraak	5	5	5		5	9	4	5	6	9	8	3	64
Inbraak in bedrijf of handelszaak		1		1		2							4
Inbraak in openbare of overheidsinstelling	1				1		4					1	7
Inbraak in gebouw (totaal)	6	6	5	1	6	11	8	5	6	9	8	4	75

## CF Diefstal andere

	Jan	Feb	Maa	Apr	Mei	Jun	Jul	Aug	Sep	Okt	Nov	Dec	Totaal
Diefstal met geweld zonder wapen	2				2	1	1	1		3			10
Diefstal uit of aan voertuig		1				2			3	5	3	1	15
Grijpdiefstal							1	1					2
Zakkenrollerij	3	1	1				2		1		2		10
Winkeldiefstal	2	10	2	5	1	2	3	8	3	5	2		43
Diefstal met list						1							1
Metaaldiefstal												3	3
Werfdiefstal		2		1									3
Dierendiefstal						1							1

## ICT-criminaliteit

	Feb	Apr	Mei	Aug	Sep	Okt	Dec	Totaal
Betaalkaartfraude			1		2		1	4
Phishing		1	1	1		3		6
Ransomware	1							1
Skimming			1		1			2





### CF Andere

	Jan	Feb	Maa	Apr	Mei	Jun	Jul	Aug	Sep	Okt	Nov	Dec	Totaal
Geweld tegen beroepen van algemeen belang	1	2	1	2		3				1	1	2	13
Beschadiging van auto	3	4	3	12	7	6	5	5	4	5	3	6	63
Steekpartij										1			1

### FE Intrafamiliaal geweld (IFG)

	Jan	Feb	Maa	Apr	Mei	Jun	Jul	Aug	Sep	Okt	Nov	Dec	Totaal
IFG: fysiek, binnen het koppel	4	1	3	5	1	5	2	2	2	2	3	1	31
IFG: fysiek, tegen afstammelingen					1	2							3
IFG: fysiek, tegen andere leden		1		1	1		1	1	1				6
IFG: seksueel, binnen het koppel			1										1
IFG: psychisch, binnen het koppel	3	4	4	2		2	1	1	7	3	3	1	31
IFG: economisch, binnen het koppel					1	1							2
IFG: economisch, tegen andere leden	1	1	1	1	3		1	1		1	1		11

### FE Drugs

	Maa	Mei	Jun	Jul	Sep	Okt	Nov	Dec	Totaal
Verkoop van cocaïne		1	1	1		2		1	6
Verkoop van synthetische drugs	1			1		1	1		4
Productie van cannabis (teelt)			2		1			1	4

### FE Mensenhandel

	Nov	Totaal
Mensenhandel - seksuele uitbuiting	1	1



## FE Geweld in de publieke ruimte

	Jan	Feb	Maa	Apr	Mei	Jun	Jul	Aug	Sep	Okt	Dec	Totaal
Fysiek geweld (openbaar vervoer)	1											1
Fysiek geweld (openbare weg)	3	1	1	2	6	4	4	1	6	3	1	32
Fysiek geweld (publiek toegankelijke plaats)	2	2		4	1	1	5			2	1	18
Seksueel geweld (andere openbare plaats)						1			1			2
Seksueel geweld (publiek toegankelijke plaats)						1	1					2
Psychisch geweld (openbaar vervoer)				1								1
Psychisch geweld (openbare weg)	3	2	3			5	2	1	6	6	2	30
Psychisch geweld (andere openbare plaats)						1	1					2
Psychisch geweld (publiek toegankelijke plaats)	1		1	2		2	3					9
Diefstal geweld zonder wapen (openbare weg)	1					1				2		4
Diefstal geweld zonder wapen (pub. toegank. pl.)	1									1		2

## FE Andere

	Jan	Feb	Maa	Apr	Mei	Sep	Okt	Nov	Dec	Totaal
Terrorisme, extremisme en radicalisme							1			1
Cyberbelaging	1	2	1	1	1	1		1	2	10
Identiteitsfraude	1	1	1	1		1	1		3	9

# ***POLITIËLE CRIMINALITEITSSTATISTIEKEN***

---

***PLEEGPLAATS: POLITIEZONE***

**BUGGENHOUT - LEBBEKE**

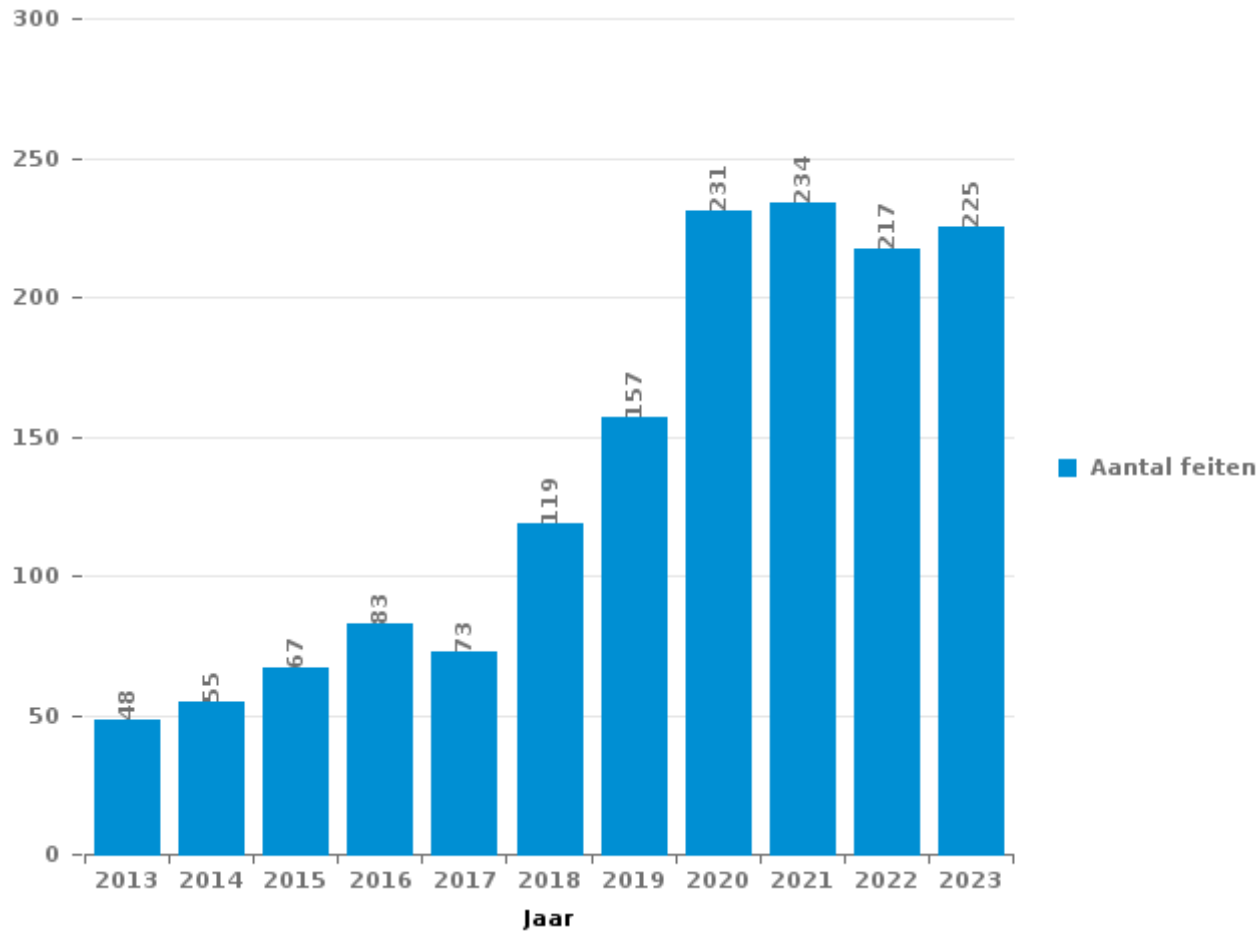
***DEEL III : ICT***



## **BUGGENHOUT - LEBBEKE**

### Totaal aantal misdrijven met een ICT/online element sinds 2013

(deze cijfers kunnen een onderschatting zijn, dit afhankelijk van vattingspraktijken en technische beperkingen)





## ICT/online-crime in strikte zin

### Inbreuken (exhaustief)

	2013	2014	2015	2016	2017	2018	2019	2020	2021	2022	2023
Informaticacriminaliteit: Hacking:	1	3	2	3	9	10	9	13	4	16	13
Informaticacriminaliteit: Informaticabedrog:	9	15	8	23	16	17	18	81	82	67	51
Informaticacriminaliteit: Sabotage:		2	1			1	3	1		2	
Informaticacriminaliteit: Valsheid in informatica:	2		3		2	3	5	6	1	8	13
Misdr. tegen andere morele waarden en gevoelens: Schenden van communicatie door particulier:	1	1		2						1	
Misdr. tegen gezag van de overheid: Weigering medewerking (informatica en telecom):									1		
Sociaal strafwetboek: Misdr. tegen openbare trouw in sociaal strafrecht: Valsheid in informatica					1				1		
<b>Totaal:</b>	<b>13</b>	<b>21</b>	<b>14</b>	<b>28</b>	<b>28</b>	<b>31</b>	<b>35</b>	<b>101</b>	<b>89</b>	<b>94</b>	<b>77</b>

### Criminele figuren (apart bekijken - niet optellen met iets anders - risico op dubbeltelling!)

	2013	2014	2015	2016	2017	2018	2019	2020	2021	2022	2023
Betaalkaartfraude	3	4	1	13	2	2	4	1		3	4
Phishing	1		1					2	5	8	6
Ransomware											1
Skimming							1				2



## ICT/online-crime in ruime zin

Inbreuken (enkel als feitcode bestaat)

	2013	2014	2015	2016	2017	2018	2019	2020	2021	2022	2023
<b>Bedrog: Oplichting: Internetfraude</b>	32	35	47	52	38	87	118	137	159	137	149
<b>Misdr. tegen andere morele waarden en gevoelens: Cyberlokking (lokken van minderjarige via ICT):</b>						2				1	
<b>Misdr. tegen de veiligheid van de staat: Terrorisme: Verspreiden boodschap die aanzet tot terrorisme</b>			1								1
<b>Zedenmisdrijven: Grooming (contact via ICT met minderjarige &lt; 16 j):</b>					1	1	2	3		1	
<b>Zedenmisdrijven: Voyeurisme: Verspreiding opname naaktheid of intimiteit</b>						1	1	2			
<b>Totaal:</b>	<b>32</b>	<b>35</b>	<b>48</b>	<b>52</b>	<b>39</b>	<b>91</b>	<b>121</b>	<b>142</b>	<b>159</b>	<b>139</b>	<b>150</b>

Criminele figuren (apart bekijken - niet optellen met iets anders - risico op dubbeltelling!)

	2013	2014	2015	2016	2017	2018	2019	2020	2021	2022	2023
<b>Cyberbelaging</b>	1	1	5	2	4	7	11	4	4	5	10

# ***POLITIËLE CRIMINALITEITSSTATISTIEKEN***

---

***PLEEGPLAATS: POLITIEZONE***

**BUGGENHOUT - LEBBEKE**

***DEEL IV : BESTEMMING PLAATS***



## BUGGENHOUT - LEBBEKE

## Diefstal en afpersing

	2000	2013	2014	2015	2016	2017	2018	2019	2020	2021	2022	2023
Woning: huis	59	80	123	95	86	65	83	115	76	57	73	63
Openbare weg	140	83	91	82	64	58	53	59	52	45	47	26
Winkel	32	34	46	34	32	50	35	82	67	73	70	51
Onbekend	21	17	22	20	14	22	15	16	27	16	10	18
Woning: oprit	23	19	24	18	26	10	13	15	35	14	10	6
Woning: aanhorigheid	22	23	26	11	13	13	15	16	18	15	25	12
Parking	13	19	21	28	16	10	14	11	9	10	17	10
Woning: onbepaald	6	31	22	24	9	6	13	14	8	7	5	10
Bedrijf	19	24	20	16	8	16	7	10	9	7	6	3
Horeca	21	20	17	14	6	7	8	8	1	7	8	8
Spoorwegstation / busstation / metrostation	25	12	11	13	4	12	19	11		7	7	4
Woning: appartement	14	9	15	9	8	6	15	12	13	6	9	9
Recreatie en cultuur	9	16	10	7	9	16	11	9	5	6	4	12
Fietsenstandplaats	6	11	9	17	12	6	12	6	9	10	7	7
Andere	3	19	15	7	9	8	14	7	8	5	5	5
Terrein	12	11	4	11	4	3	6	4	8	4	6	9
Woning: garage	6	5	5	4	6	9	6	7	4	13	5	10
Onderwijsinstelling	10	6	5	5	8	4	4	9	6	9	5	4
Werf	4	6	7	9	4	8	8	2	3	9	9	2
Sportinfrastructuur	8	10	13	8	5	5	3	3	4	1	6	4
Rusthuis	5	2	2	1	4	3	3	6	14	8	7	1
Openbare dienst	5	4	1	6	3	2	5	2	3	2	3	2
Bank / financiële instelling	2	7	5	1	1	2	3	1		1	1	1
Religieus gebouw	4	2	2	2	2	1	3	5				1
Woning: andere	3	3	3	3	1		1		1	1	1	2
Dienst	1	1	4	2	3		3	2	1			1
Begraafplaats	2	1	1	1	3	2	1	1		3	1	
Stadion	9	1	1	1		1						
Bestuurlijk gebouw	2	1	3	2	1				2		1	
Vervoermiddel: trein / tram / metrotrein	3	1		1		2	1	2				1
Luchthaven	2	3		2	2							
Vervoermiddel: auto			1	1	2	1	1	1		1	1	
Benzinestation	2	2		2		1				1		
Vervoermiddel: autobus / autocar				1	1	1	3	1				
Vervoermiddel: vrachtwagen				2		2					1	1
Dokter / tandarts / apotheker		1	1			1		1		1		
Vervoermiddel: andere		1	2									
Bushalte / tramhalte						1		1				
Bankautomaat			1									
Ontuchthuis								1				
Waterlopen en zeeën												1
<b>Totaal</b>	<b>493</b>	<b>485</b>	<b>533</b>	<b>460</b>	<b>366</b>	<b>354</b>	<b>378</b>	<b>440</b>	<b>383</b>	<b>339</b>	<b>350</b>	<b>284</b>





## BUGGENHOUT - LEBBEKE

## Beschadigen van eigendom

	2000	2013	2014	2015	2016	2017	2018	2019	2020	2021	2022	2023
Openbare weg	67	86	62	97	74	65	52	50	36	45	41	43
Woning: hoofdverblijf	45	47	48	38	51	46	38	38	47	35	42	29
Parking	6	17	14	20	19	13	18	22	11	14	13	9
Woning: oprit	11	16	12	15	16	12	9	6	11	10	3	8
Terrein	17	9	11	10	8	10	8	5	5	6	9	3
Onderwijsinstelling	3	3	5	1	4	2	5	11	10	14	11	14
Woning: tuin	8	14	8	7	7	9	6	5	2	5	7	1
Woning: onbepaald	6	19	4	10	6	5	7	4	3		4	9
Onbekend	4	1	4	6	2	5	7	9	9	11	11	7
Openbare dienst	1	1		2	1	3	7	4	4	8	8	2
Recreatie en cultuur	3	6	4	2	6	5	4	1	3	1	3	3
Woning: aanhorigheid	12	4	5	4	7	4	1	1	2	1		
Bedrijf	7	2	3	4	1	2	4	3		1	1	1
Andere	5	4	4	2	3		1	3		2	1	3
Winkel	4	3	5	2	2		1	4	2	3	1	
Horeca	7	3		5	4	2		1		2	2	
Woning: garage		4	1	1	1	3	1		3	1	2	2
Sportinfrastructuur	1		1	1	3	3			2	3	2	
Religieus gebouw		1	1	1	1	3	2					1
Woning: tweede verblijf			2	1		1	1	1	2			1
Fietsenstandplaats			3	1		1					1	
Stadion				1		2		3				
Bestuurlijk gebouw	1				1		1		1		1	
Spoorwegstation / busstation / metrostation	1	1				1				1	1	
Bushalte / tramhalte				1	1	1		1				
Werf						1	1				1	
Bank / financiële instelling						1				1		
Begraafplaats	1	1										
Dienst							1				1	
Luchthaven			2									
Vervoermiddel: auto	2											
Benzinestation		1										
Dokter / tandarts / apotheker										1		
Ontuchthuis					1							
Politiebureau						1						
Rusthuis	1											
Vervoermiddel: andere		1										
Waterlopen en zeeën							1					
<b>Totaal</b>	<b>213</b>	<b>244</b>	<b>199</b>	<b>232</b>	<b>219</b>	<b>201</b>	<b>176</b>	<b>172</b>	<b>153</b>	<b>165</b>	<b>166</b>	<b>136</b>



## BUGGENHOUT - LEBBEKE

## Misdrijven tegen de lichamelijke integriteit

	2000	2013	2014	2015	2016	2017	2018	2019	2020	2021	2022	2023
Woning	52	72	79	77	76	77	79	90	82	57	57	47
Openbare weg	32	28	23	21	23	31	29	37	33	26	24	25
Horeca	16	17	4	10	5	9	7	9	4	5	4	7
Onderwijsinstelling		4	4	4	2	7	4	8	12	9	13	11
Onbekend	7	4	6	5	3	8	7	7	7	11	3	5
Recreatie en cultuur	5	2	3	4		9	3	4	2	4	4	5
Openbare dienst		1	1	2		7	7	3	2	3	5	3
Woning: oprit	2	4	7	5	4		1	4	2	4		
Parking		1	1	5	2	3	3	3	4	1	3	2
Terrein	5	3	2	3	2	4		2	2		1	3
Sportinfrastructuur	2	1	2	4	2	1		1	3	2	1	1
Bedrijf	2	1	2	1	2	2	1	1				3
Andere		2			2	1	2		2		1	
Woning: tuin	2	1	1			1	1	1			2	
Spoorwegstation / busstation / metrostation				1			1	2	1	1	2	
Stadion	2		1	1	3							
Rusthuis					2				3	1		
Winkel	1	1		2				1		1		
Bushalte / tramhalte			1				1				1	1
Vervoermiddel: andere					1			1	2			
Vervoermiddel: autobus / autocar		2									1	
Vervoermiddel: trein / tram / metrotrein							1			2		
Bank / financiële instelling									1		1	
Benzinestation									1		1	
Luchthaven		2										
Politiebureau	1				1							
Ontuchthuis					1							
Waterlopen en zeeën										1		
<b>Totaal</b>	<b>129</b>	<b>146</b>	<b>137</b>	<b>145</b>	<b>131</b>	<b>160</b>	<b>147</b>	<b>174</b>	<b>163</b>	<b>128</b>	<b>124</b>	<b>113</b>

# ***POLITIËLE CRIMINALITEITSSTATISTIEKEN***

---

***PLEEGPLAATS: POLITIEZONE***

**BUGGENHOUT - LEBBEKE**

***DEEL V : POLITIEZONE VS TYPOLOGIE***



## GEREGISTREERDE CRIMINALITEIT: POLITIEZONE vs TYPOLOGIE

### Typologie van de zone: Categorie 4

Politiezone
BERLAAR - NIJLEN
BODUKAP
BUGGENHOUT - LEBBEKE
CENTRE ARDENNE
CONDROZ-FAMENNE
FAGNES
GERAARDSBERGEN - LIERDE
GRENSLEIE
HERKO
HERMETON ET HEURE
HESBAYE
HESBAYE OUEST
LA MAZERINE
MIDOW
MIRA
ORNEAU-MEHAIGNE
OTTIGNIES - LOUVAIN-LA-NEUVE
POL AMOW
POLDER
POLICE DES HAUTS-PAYS
POLITIEZONE ARRO IEPER
POLITIEZONE BRT
POLITIEZONE HEIST
POLITIEZONE K-L-M
POLITIEZONE MAASLAND
POLITIEZONE NOORDERKEMPEN



## GEREGISTREERDE CRIMINALITEIT: POLITIEZONE vs TYPOLOGIE

Politiezone
POLITIEZONE RUPEL
POLITIEZONE SCHELDE - LEIE
POLITIEZONE SPOORKIN
POLITIEZONE TARL
POLITIEZONE WESER-GÖHL
PZ BERINGEN/HAM/TESSENDERLO
PZ BERLARE/ZELE
PZ BILZEN/HOESLIT/RIEMST
PZ BLANKENBERGE/ZUIENKERKE
PZ BOORTMEERBEEK-HAACHT-KEERBERGEN
PZ DENDERLEEUV/HAALTERT
PZ DRUIVENSTREEK
PZ ERPE-MERE/LEDE
PZ GETEVALLEI
PZ HAMME/WAASMUNSTER
PZ HAMONT-ACHEL/PELT
PZ HEUSDEN-ZOLDER
PZ KRUIBEKE/TEMSE
PZ LANAKEN/MAASMECHELEN
PZ LOMMEL
PZ NINOVE
PZ VOER EN DIJLE
PZ WAASLAND-NOORD
PZ WETTEREN LAARNE WICHELEN
PZ ZWIJNDRECHT
SAMSOM
VOORKEMPEN
ZONE BASSE MEUSE



## GEREGISTREERDE CRIMINALITEIT: POLITIEZONE vs TYPOLOGIE

Politiezone
ZONE DE POLICE DES 3 VALLEES
ZONE DES ARCHES
ZONE HAUTE-MEUSE
ZONE OUEST BRABANT WALLON
ZOTTEGEM HERZELE S1LHOUTEM
ZP BERNISSART/PERUWELZ
ZP BINCHE-ANDERLUES-LERMES
ZP HAUTE SENNE



## GEREGISTREERDE CRIMINALITEIT: POLITIEZONE vs TYPOLOGIE

### Typologie van de zone: Categorie 4

Criminele figuur / Fenomeen	Niveau	% 2019 - 2020	% 2020 - 2021	% 2021 - 2022
Autodiefstal	POLITIEZONE	500,0%	-50,0%	33,3%
	TYPOLGIE	-30,9%	-9,6%	16,8%
Motodiefstal	POLITIEZONE	-66,7%	0,0%	-100,0%
	TYPOLGIE	-36,3%	-10,3%	28,8%
Carjacking	POLITIEZONE	/	/	/
	TYPOLGIE	-36,7%	3,2%	-25,0%
Homejacking	POLITIEZONE	/	/	/
	TYPOLGIE	-40,0%	22,2%	-18,2%
Garagediefstal	POLITIEZONE	/	/	/
	TYPOLGIE	-61,7%	-1,8%	14,3%
Bromfietsdiefstal	POLITIEZONE	-66,7%	100,0%	250,0%
	TYPOLGIE	-30,8%	-5,1%	32,3%
Fietsdiefstal	POLITIEZONE	-20,8%	3,5%	-3,4%
	TYPOLGIE	-27,2%	3,2%	15,7%
Woninginbraak	POLITIEZONE	-36,5%	-23,0%	23,4%
	TYPOLGIE	-30,5%	-9,4%	33,2%
Inbraak in bedrijf of handelszaak	POLITIEZONE	-50,0%	30,0%	-30,8%
	TYPOLGIE	-35,0%	-10,7%	2,0%
Inbraak in openbare of overheidsinstelling	POLITIEZONE	-57,1%	0,0%	-33,3%
	TYPOLGIE	-18,4%	-24,3%	-2,9%
Ramkraak	POLITIEZONE	/	/	/
	TYPOLGIE	-64,0%	-44,4%	0,0%



## GEREGISTREERDE CRIMINALITEIT: POLITIEZONE vs TYPOLOGIE

Criminele figuur / Fenomeen	Niveau	% 2019 - 2020	% 2020 - 2021	% 2021 - 2022
Inbraak in gebouw (totaal)	POLITIEZONE	-40,3%	-14,3%	7,6%
	TYPOLGIE	-30,4%	-10,7%	26,5%
Diefstal gewapenderhand	POLITIEZONE	200,0%	-33,3%	0,0%
	TYPOLGIE	-16,5%	-16,0%	3,0%
Diefstal met geweld zonder wapen	POLITIEZONE	7,7%	-35,7%	-11,1%
	TYPOLGIE	-21,4%	2,9%	24,7%
Diefstal uit of aan voertuig	POLITIEZONE	108,3%	-44,0%	28,6%
	TYPOLGIE	-29,7%	-2,4%	4,8%
Sacjacking uit auto	POLITIEZONE	/	/	/
	TYPOLGIE	-100,0%	/	0,0%
Diefstal van wapens en explosieven	POLITIEZONE	-66,7%	0,0%	0,0%
	TYPOLGIE	-33,0%	1,1%	0,0%
Steaming	POLITIEZONE	/	/	/
	TYPOLGIE	30,0%	-46,2%	42,9%
Handtasroof	POLITIEZONE	/	/	/
	TYPOLGIE	-42,1%	-31,8%	106,7%
Grijpdiefstal	POLITIEZONE	0,0%	200,0%	-33,3%
	TYPOLGIE	-39,1%	-20,9%	86,8%
Zakkenrollerij	POLITIEZONE	-77,8%	50,0%	100,0%
	TYPOLGIE	-58,9%	-7,0%	64,3%
Winkeldiefstal	POLITIEZONE	-21,2%	15,4%	-11,7%
	TYPOLGIE	-15,1%	7,0%	22,2%
Diefstal met list	POLITIEZONE	100,0%	50,0%	-66,7%
	TYPOLGIE	-37,3%	-5,7%	14,6%





## GEREGISTREERDE CRIMINALITEIT: POLITIEZONE vs TYPOLOGIE

Criminele figuur / Fenomeen	Niveau	% 2019 - 2020	% 2020 - 2021	% 2021 - 2022
Metaaldiefstal	POLITIEZONE	-50,0%	200,0%	0,0%
	TYPOLGIE	-31,0%	12,2%	60,2%
Werfdiefstal	POLITIEZONE	50,0%	200,0%	0,0%
	TYPOLGIE	-9,4%	-6,8%	27,6%
Home-invasion	POLITIEZONE	/	/	/
	TYPOLGIE	-38,1%	23,1%	-15,6%
Dierendiefstal	POLITIEZONE	-60,0%	-100,0%	/
	TYPOLGIE	-19,4%	-22,4%	-9,6%
Ladingdiefstal	POLITIEZONE	/	/	/
	TYPOLGIE	-17,0%	-41,5%	11,8%
Betaalkaartfraude	POLITIEZONE	-75,0%	-100,0%	/
	TYPOLGIE	-30,6%	-19,5%	46,5%
Phishing	POLITIEZONE	/	150,0%	60,0%
	TYPOLGIE	171,2%	14,6%	2,5%
Ransomware	POLITIEZONE	/	/	/
	TYPOLGIE	-36,0%	87,5%	-13,3%
Shouldersurfing	POLITIEZONE	/	/	/
	TYPOLGIE	-63,0%	-27,8%	1,5%
Skimming	POLITIEZONE	-100,0%	/	/
	TYPOLGIE	-21,8%	-54,4%	151,6%
Geweld tegen beroepen van algemeen belang	POLITIEZONE	62,5%	-7,7%	33,3%
	TYPOLGIE	-6,9%	6,0%	16,7%
Groepsverkrachting	POLITIEZONE	/	/	/
	TYPOLGIE	20,7%	-31,4%	12,5%



## GEREGISTREERDE CRIMINALITEIT: POLITIEZONE vs TYPOLOGIE

Criminele figuur / Fenomeen	Niveau	% 2019 - 2020	% 2020 - 2021	% 2021 - 2022
Graffiti	POLITIEZONE	/	-37,5%	-20,0%
	TYPOLGIE	3,0%	-27,3%	47,7%
Beschadiging van auto	POLITIEZONE	-19,4%	28,0%	-10,9%
	TYPOLGIE	-20,5%	1,8%	2,2%
Steekpartij	POLITIEZONE	/	0,0%	-100,0%
	TYPOLGIE	5,9%	3,7%	9,8%
IFG: fysiek, binnen het koppel	POLITIEZONE	-7,1%	-25,0%	-15,4%
	TYPOLGIE	-9,1%	2,8%	9,8%
IFG: fysiek, tegen afstammelingen	POLITIEZONE	12,5%	0,0%	-33,3%
	TYPOLGIE	-4,6%	9,3%	4,3%
IFG: fysiek, tegen andere leden	POLITIEZONE	0,0%	-9,1%	-50,0%
	TYPOLGIE	-9,6%	7,6%	0,6%
IFG: seksueel, binnen het koppel	POLITIEZONE	/	/	/
	TYPOLGIE	2,4%	11,6%	12,5%
IFG: seksueel, tegen afstammelingen	POLITIEZONE	0,0%	200,0%	-100,0%
	TYPOLGIE	26,7%	-10,8%	-58,8%
IFG: seksueel, tegen andere leden	POLITIEZONE	/	/	/
	TYPOLGIE	-12,5%	-7,1%	-23,1%
IFG: psychisch, binnen het koppel	POLITIEZONE	30,2%	-22,0%	-39,1%
	TYPOLGIE	-3,4%	7,5%	-1,2%
IFG: psychisch, tegen afstammelingen	POLITIEZONE	800,0%	-11,1%	-75,0%
	TYPOLGIE	24,4%	14,9%	7,9%
IFG: psychisch, tegen andere leden	POLITIEZONE	-16,7%	-40,0%	-66,7%
	TYPOLGIE	2,6%	-7,3%	9,5%



## GEREGISTREERDE CRIMINALITEIT: POLITIEZONE vs TYPOLOGIE

Criminele figuur / Fenomeen	Niveau	% 2019 - 2020	% 2020 - 2021	% 2021 - 2022
IFG: economisch, binnen het koppel	POLITIEZONE	100,0%	-50,0%	100,0%
	TYPOLGIE	-3,9%	-1,2%	2,6%
IFG: economisch, tegen afstammelingen	POLITIEZONE	-100,0%	/	-100,0%
	TYPOLGIE	21,1%	8,7%	-30,0%
IFG: economisch, tegen andere leden	POLITIEZONE	0,0%	66,7%	-20,0%
	TYPOLGIE	-34,3%	2,4%	19,9%
Humane doping	POLITIEZONE	-50,0%	0,0%	-100,0%
	TYPOLGIE	-20,5%	-12,4%	-18,8%
Illegale vetmesting	POLITIEZONE	/	/	/
	TYPOLGIE	162,5%	-14,3%	-11,1%
Verkoop van cocaïne	POLITIEZONE	-50,0%	100,0%	-25,0%
	TYPOLGIE	-1,5%	2,7%	15,1%
Import-export van cocaïne	POLITIEZONE	-100,0%	/	/
	TYPOLGIE	-25,7%	-35,8%	28,8%
Productie van synthetische drugs	POLITIEZONE	/	/	/
	TYPOLGIE	4,2%	32,0%	-39,4%
Import-export van synthetische drugs	POLITIEZONE	/	/	-100,0%
	TYPOLGIE	-40,0%	-9,5%	47,4%
Verkoop van synthetische drugs	POLITIEZONE	0,0%	150,0%	-80,0%
	TYPOLGIE	-6,8%	-9,8%	14,3%
Productie van cannabis (teelt)	POLITIEZONE	-100,0%	/	-100,0%
	TYPOLGIE	-5,6%	-16,0%	-5,4%
Import-export van cannabis in grote hoeve.	POLITIEZONE	/	/	/
	TYPOLGIE	44,4%	-61,5%	40,0%



## GEREGISTREERDE CRIMINALITEIT: POLITIEZONE vs TYPOLOGIE

Criminele figuur / Fenomeen	Niveau	% 2019 - 2020	% 2020 - 2021	% 2021 - 2022
Verkoop van cannabis in grote hoeveelheid	POLITIEZONE	/	/	/
	TYPOLGIE	14,3%	-4,2%	13,0%
Import-export van heroïne	POLITIEZONE	-100,0%	/	/
	TYPOLGIE	130,0%	-56,5%	110,0%
Verkoop-handel van heroïne	POLITIEZONE	/	/	/
	TYPOLGIE	30,2%	-3,7%	3,8%
Handel en productie van vuurwapen	POLITIEZONE	/	/	/
	TYPOLGIE	7,4%	6,9%	-38,7%
Handel en productie van niet-vuurwapen	POLITIEZONE	/	/	/
	TYPOLGIE	-72,7%	66,7%	60,0%
Mensenhandel - economische uitbuiting	POLITIEZONE	/	/	/
	TYPOLGIE	-23,1%	40,0%	-7,1%
Mensenhandel - seksuele uitbuiting	POLITIEZONE	/	-100,0%	/
	TYPOLGIE	2,3%	81,8%	-22,5%
Fysiek geweld (openbaar vervoer)	POLITIEZONE	-50,0%	100,0%	50,0%
	TYPOLGIE	-12,4%	12,1%	25,4%
Fysiek geweld (openbare weg)	POLITIEZONE	-13,2%	-12,1%	-27,6%
	TYPOLGIE	-13,4%	9,4%	7,2%
Fysiek geweld (andere openbare plaats)	POLITIEZONE	-100,0%	/	50,0%
	TYPOLGIE	-4,6%	6,5%	6,5%
Fysiek geweld (publiek toegankelijke plaats)	POLITIEZONE	5,3%	-20,0%	-12,5%
	TYPOLGIE	-43,0%	11,3%	42,0%
Seksueel geweld (openbaar vervoer)	POLITIEZONE	/	/	/
	TYPOLGIE	9,8%	14,3%	-7,8%



## GEREGISTREERDE CRIMINALITEIT: POLITIEZONE vs TYPOLOGIE

Criminele figuur / Fenomeen	Niveau	% 2019 - 2020	% 2020 - 2021	% 2021 - 2022
Seksueel geweld (openbare weg)	POLITIEZONE	-50,0%	-50,0%	100,0%
	TYPOLGIE	-16,2%	5,8%	5,2%
Seksueel geweld (andere openbare plaats)	POLITIEZONE	-100,0%	/	/
	TYPOLGIE	-5,3%	3,4%	-13,0%
Seksueel geweld (publiek toegankelijke plaats)	POLITIEZONE	-100,0%	/	-33,3%
	TYPOLGIE	-31,5%	23,4%	26,2%
Psychisch geweld (openbaar vervoer)	POLITIEZONE	0,0%	100,0%	-50,0%
	TYPOLGIE	-22,9%	20,0%	0,0%
Psychisch geweld (openbare weg)	POLITIEZONE	65,0%	-24,2%	28,0%
	TYPOLGIE	1,9%	-4,0%	6,2%
Psychisch geweld (andere openbare plaats)	POLITIEZONE	-33,3%	-50,0%	0,0%
	TYPOLGIE	11,5%	-16,2%	-1,5%
Psychisch geweld (publiek toegankelijke plaats)	POLITIEZONE	70,0%	-41,2%	40,0%
	TYPOLGIE	-17,3%	-0,5%	11,2%
Diefstal gewapenderhand (openbaar vervoer)	POLITIEZONE	/	/	/
	TYPOLGIE	50,0%	-33,3%	75,0%
Diefstal gewapenderhand (openbare weg)	POLITIEZONE	0,0%	0,0%	0,0%
	TYPOLGIE	-13,3%	-21,2%	14,9%
Diefstal gewapenderhand (andere openbare plaats)	POLITIEZONE	/	/	/
	TYPOLGIE	33,3%	-12,5%	-42,9%
Diefstal gewapenderhand (publiek toegank. plaats)	POLITIEZONE	/	/	0,0%
	TYPOLGIE	-23,9%	-19,0%	-7,1%
Diefstal geweld zonder wapen (openbaar vervoer)	POLITIEZONE	-100,0%	/	/
	TYPOLGIE	-10,8%	-30,3%	26,1%



## GEREGISTREERDE CRIMINALITEIT: POLITIEZONE vs TYPOLOGIE

Criminele figuur / Fenomeen	Niveau	% 2019 - 2020	% 2020 - 2021	% 2021 - 2022
Diefstal geweld zonder wapen (openbare weg)	POLITIEZONE	33,3%	-50,0%	-100,0%
	TYPOLOGIE	-29,5%	-8,6%	13,5%
Diefstal geweld zonder wapen (and. openb. plaats)	POLITIEZONE	0,0%	-100,0%	/
	TYPOLOGIE	-9,5%	-21,1%	6,7%
Diefstal geweld zonder wapen (pub. toegank. pl.)	POLITIEZONE	-100,0%	/	200,0%
	TYPOLOGIE	-29,4%	-11,4%	39,0%
Nepagenten	POLITIEZONE	/	/	/
	TYPOLOGIE	-38,3%	-24,3%	-21,4%
Terrorisme, extremisme en radicalisme	POLITIEZONE	/	-100,0%	/
	TYPOLOGIE	37,8%	-17,6%	-16,7%
Cyberbelaging	POLITIEZONE	-63,6%	0,0%	25,0%
	TYPOLOGIE	-7,9%	7,1%	-0,1%
Identiteitsfraude	POLITIEZONE	33,3%	-56,3%	142,9%
	TYPOLOGIE	30,0%	-2,1%	2,7%

# ***POLITIËLE CRIMINALITEITSSTATISTIEKEN***

---

***PLEEGPLAATS: POLITIEZONE***

**BUGGENHOUT - LEBBEKE**

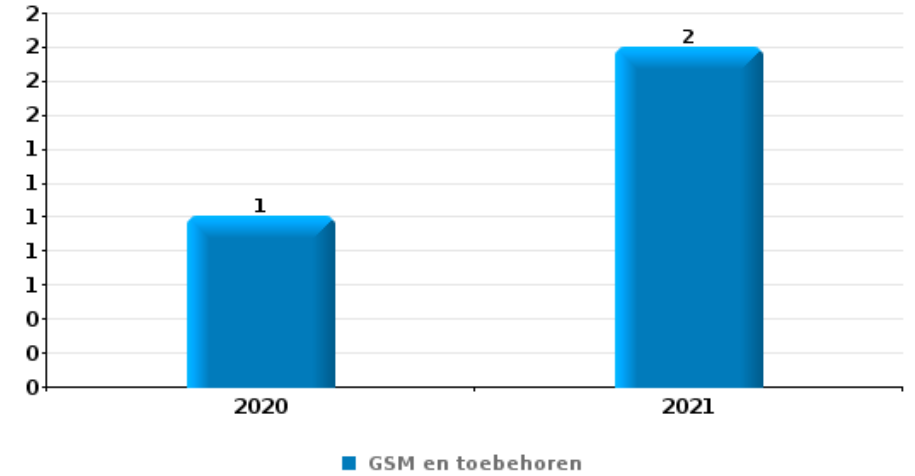
***DEEL VI : VOORWERPEN EN VERVOERMIDDELEN***



**BUGGENHOUT - LEBBEKE**

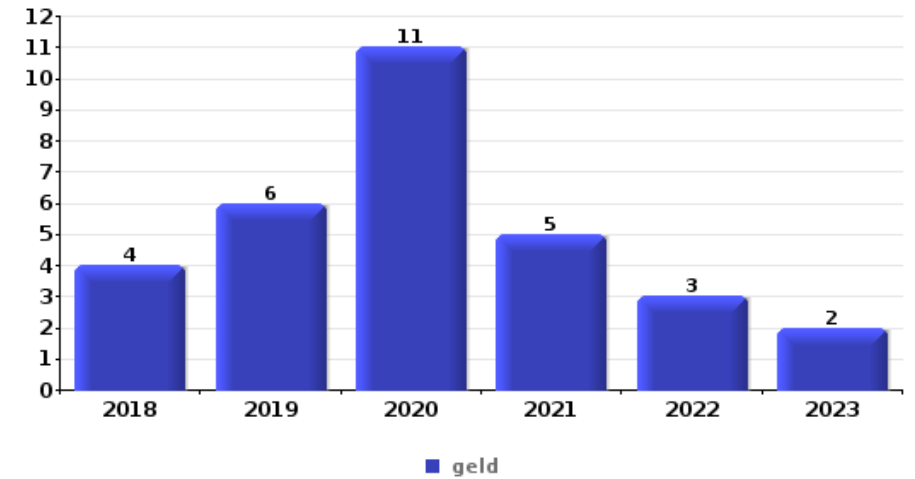
**Diefstal gewapenderhand**

Top 5 gestolen voorwerpen (obv aantal feiten)		2018	2019	2020	2021	2022	2023
1	GSM en toebehoren			1	2		
2	geld			1			
2	juweel / uurwerk			1			
2	kleding			1			
2	parfum / schoonheidsproduct			1			



**Diefstal uit of aan voertuig**

Top 5 gestolen voorwerpen (obv aantal feiten)		2018	2019	2020	2021	2022	2023
1	geld	4	6	11	5	3	2
2	gereedschap	2	3	3	3	12	5
3	computer en toebehoren	1	5	10	2	1	1
4	identiteitskaart / paspoort	4	4	1	2	1	4
4	onderdeel van vervoermiddel	5	3	4		4	

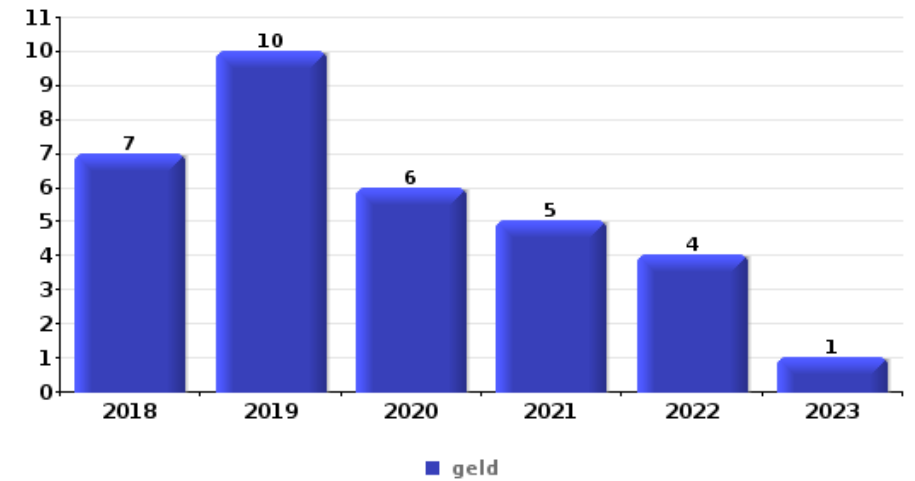






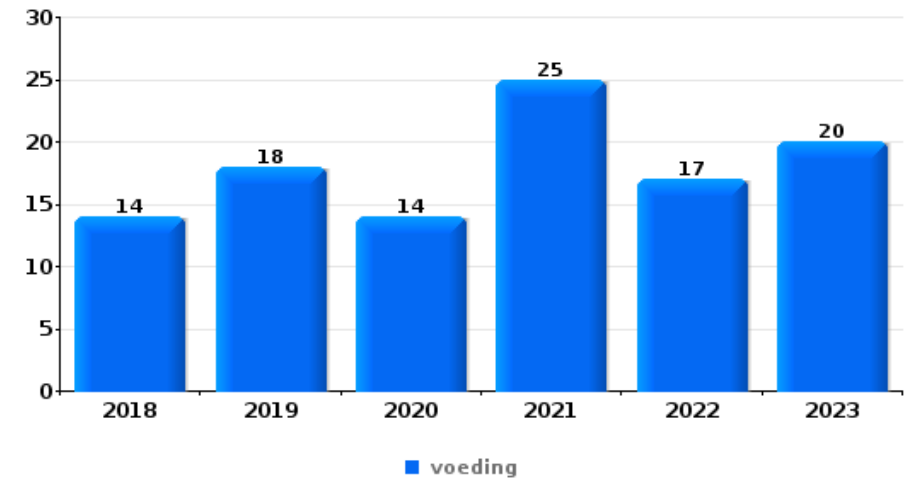
**Inbraak in bedrijf of handelszaak**

Top 5 gestolen voorwerpen (obv aantal feiten)		2018	2019	2020	2021	2022	2023
1	geld	7	10	6	5	4	1
2	brandkast / geldkoffer / kassa	3	4		3	1	
3	gereedschap	1			1	3	
4	ander officieel document	1	1		1		
4	GSM en toebehoren	1	2				
4	multimedia	1	1				1
4	portefeuille	1	2				
4	voeding	1	1			1	



**Winkeldiefstal**

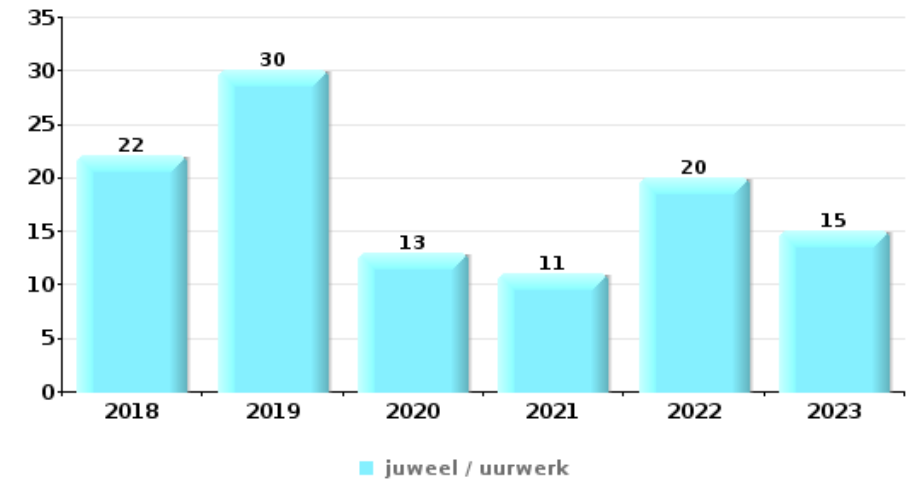
Top 5 gestolen voorwerpen (obv aantal feiten)		2018	2019	2020	2021	2022	2023
1	voeding	14	18	14	25	17	20
2	tabak	2	26	13	13	23	18
3	multimedia	1	1	3	10	5	6
4	juweel / uurwerk		3	5	3	7	1
5	computer en toebehoren	1	5	2	4	3	1
5	gereedschap	3	5	4	2	2	



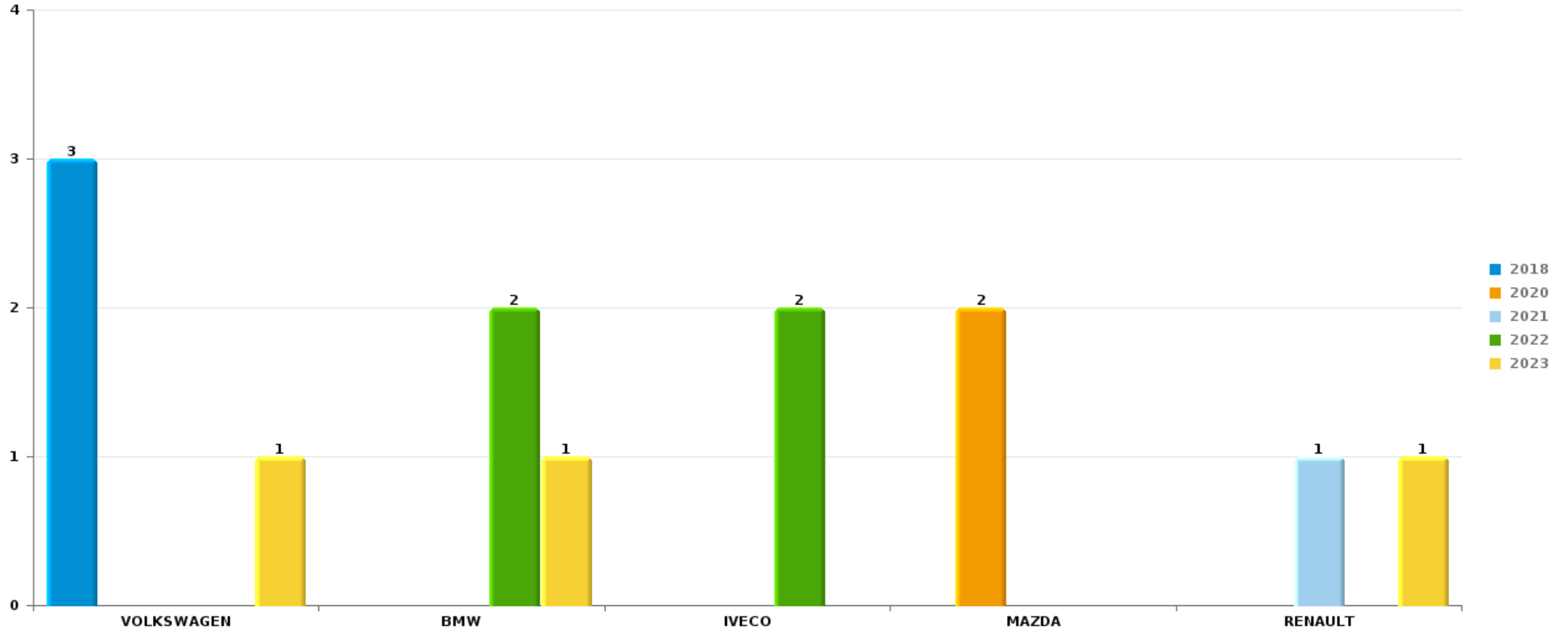


## Woninginbraak

Top 5 gestolen voorwerpen (obv aantal feiten)		2018	2019	2020	2021	2022	2023
1	juweel / uurwerk	22	30	13	11	20	15
2	geld	22	25	15	13	18	11
3	computer en toebehoren	7	13	7	4	6	3
4	multimedia	4	5	2	3	5	4
5	gereedschap	5	1	1	4	4	4



*Opmerking: wat betreft de voorwerpen worden er geen totalen gepresenteerd gezien bij eenzelfde feit meerdere voorwerpen kunnen gestolen zijn.*

**BUGGENHOUT - LEBBEKE****Autodiefstal****Aantal gestolen auto's per merk (Top 5)**

# ***POLITIËLE CRIMINALITEITSSTATISTIEKEN***

---

***PLEEGPLAATS: POLITIEZONE***

**BUGGENHOUT - LEBBEKE**

***DEEL VII : VERDACHTEN***



## Deel 1: Niveau FEITEN (telling van het aantal feiten waarbij een bepaald type verdachte betrokken is)

### 1.1. Aantal inbreuken volgens het geslacht van de gekende verdachten (per hoofdcatgorie)

Doordat bij eenzelfde feit zowel een mannelijke als een vrouwelijke gekende verdachte betrokken kan zijn, is het mogelijk dat de som van de kolommen "Mannen" en "Vrouwen" hoger is dan de waarde in de kolom "Totaal..." (zie ook de methodologische nota)

#### BUGGENHOUT - LEBBEKE

2023

Hoofdcatgorie / Geslacht	Totaal aantal feiten minstens 1 gekende	Mannen	%	Vrouwen	%
Drugs	53	49	92,5%	8	15,1%
Diefstal en afpersing	53	48	90,6%	5	9,4%
Misdr. tegen de lichamelijke integriteit	44	41	93,2%	6	13,6%
Bevolkingsregister	40	30	75,0%	10	25,0%
Bedrog	35	28	80,0%	11	31,4%
Misdr. tegen gezag van de overheid	27	27	100,0%	4	14,8%
Vreemdelingenwetgeving	29	25	86,2%	4	13,8%
Misdr. tegen andere morele waarden en gevoelens	27	20	74,1%	7	25,9%
Beschadigen van eigendom	21	15	71,4%	6	28,6%
Dronkenschap en alcohol	21	19	90,5%	2	9,5%
Wapens en springstoffen	17	17	100,0%		
Jeugdbescherming	13	7	53,8%	6	46,2%
Zedenmisdrijven	13	13	100,0%		
Misdr. tegen de openbare veiligheid	12	10	83,3%	2	16,7%
Economische wetgeving	7	7	100,0%	1	14,3%
Informaticacriminaliteit	6	4	66,7%	3	50,0%

## GEREGISTREERDE CRIMINALITEIT: VERDACHTEN



Hoofdcategorie / Geslacht	Totaal aantal feiten minstens 1 gekende	Mannen	%	Vrouwen	%
Milieu	6	5	83,3%	2	33,3%
Misdr. tegen de openbare trouw	6	5	83,3%	1	16,7%
Misdr. tegen de familie	5	1	20,0%	4	80,0%
Misdr. tegen de persoonlijke vrijheid	3	3	100,0%		
Andere bijzondere wetten	1	1	100,0%	1	100,0%
Bescherming personen	2			2	100,0%
Sociaal strafwetboek	2	2	100,0%		
Handelspraktijken	1	1	100,0%		
Volksgezondheid	1			1	100,0%
<b>Totaal</b>	<b>445</b>	<b>378</b>	<b>84,9%</b>	<b>86</b>	<b>19,3%</b>



## 1.2. Aantal inbreuken volgens het geslacht van de gekende verdachten (per criminele figuur)

Doordat bij eenzelfde criminele figuur zowel een mannelijke als een vrouwelijke gekende verdachte betrokken kan zijn, is het mogelijk dat de som van de kolommen "Mannen" en "Vrouwen" hoger is dan de waarde in de kolom "Totaal..."  
(zie ook de methodologische nota)

**BUGGENHOUT - LEBBEKE****2023****CF Diefstal vervoermiddel**

Criminele figuur / Geslacht	Totaal aantal feiten minstens 1 gekende verdachte	Mannen	%
<b>Fietsdiefstal</b>	<b>3</b>	3	100,0%
<b>Totaal</b>	<b>NVT</b>	<b>NVT</b>	<b>NVT</b>

**CF Inbraak**

Criminele figuur / Geslacht	Totaal aantal feiten minstens 1 gekende verdachte	Mannen	%
<b>Woninginbraak</b>	<b>2</b>	2	100,0%
<b>Inbraak in openbare of overheidsinstelling</b>	<b>3</b>	3	100,0%
<b>Inbraak in gebouw (totaal)</b>	<b>5</b>	5	100,0%
<b>Totaal</b>	<b>NVT</b>	<b>NVT</b>	<b>NVT</b>

**CF Diefstal andere**

Criminele figuur / Geslacht	Totaal aantal feiten minstens 1 gekende verdachte	Mannen	%	Vrouwen	%
<b>Diefstal met geweld zonder wapen</b>	<b>6</b>	6	100,0%		
<b>Diefstal uit of aan voertuig</b>	<b>1</b>	1	100,0%		
<b>Zakkenrollerij</b>	<b>1</b>	1	100,0%		
<b>Winkeldiefstal</b>	<b>28</b>	24	85,7%	4	14,3%
<b>Werfdiefstal</b>	<b>1</b>	1	100,0%		
<b>Totaal</b>	<b>NVT</b>	<b>NVT</b>	<b>NVT</b>	<b>NVT</b>	<b>NVT</b>

## GEREGISTREERDE CRIMINALITEIT: VERDACHTEN



### ICT-criminaliteit

Criminele figuur / Geslacht	Totaal aantal feiten minstens 1 gekende verdachte	Vrouwen	%
Phishing	1	1	100,0%
<b>Totaal</b>	<b>NVT</b>	<b>NVT</b>	<b>NVT</b>

### CF Andere

Criminele figuur / Geslacht	Totaal aantal feiten minstens 1 gekende verdachte	Mannen	%	Vrouwen	%
Geweld tegen beroepen van algemeen belang	8	8	100,0%	1	12,5%
Beschadiging van auto	2	1	50,0%	1	50,0%
Steekpartij	1	1	100,0%		
<b>Totaal</b>	<b>NVT</b>	<b>NVT</b>	<b>NVT</b>	<b>NVT</b>	<b>NVT</b>

### FE Intrafamiliaal geweld (IFG)

Criminele figuur / Geslacht	Totaal aantal feiten minstens 1 gekende verdachte	Mannen	%	Vrouwen	%
IFG: fysiek, binnen het koppel	10	9	90,0%	3	30,0%
IFG: fysiek, tegen afstammelingen	2	2	100,0%		
IFG: fysiek, tegen andere leden	2	1	50,0%	1	50,0%
IFG: seksueel, binnen het koppel	1	1	100,0%		
IFG: psychisch, binnen het koppel	7	3	42,9%	4	57,1%
IFG: economisch, binnen het koppel	1			1	100,0%
IFG: economisch, tegen andere leden	1	1	100,0%		
<b>Totaal</b>	<b>NVT</b>	<b>NVT</b>	<b>NVT</b>	<b>NVT</b>	<b>NVT</b>

### FE Drugs

Criminele figuur / Geslacht	Totaal aantal feiten minstens 1 gekende verdachte	Mannen	%	Vrouwen	%
Verkoop van cocaïne	6	6	100,0%		
Verkoop van synthetische drugs	3	3	100,0%		
Productie van cannabis (teelt)	3	3	100,0%	1	33,3%
<b>Totaal</b>	<b>NVT</b>	<b>NVT</b>	<b>NVT</b>	<b>NVT</b>	<b>NVT</b>



## GEREGISTREERDE CRIMINALITEIT: VERDACHTEN



### FE Mensenhandel

Criminele figuur / Geslacht	Totaal aantal feiten minstens 1 gekende verdachte	Mannen	%
Mensenhandel - seksuele uitbuiting	1	1	100,0%
<b>Totaal</b>	<b>NVT</b>	<b>NVT</b>	<b>NVT</b>

### FE Geweld in de publieke ruimte

Criminele figuur / Geslacht	Totaal aantal feiten minstens 1 gekende verdachte	Mannen	%	Vrouwen	%
Fysiek geweld (openbaar vervoer)	1	1	100,0%		
Fysiek geweld (openbare weg)	23	23	100,0%	1	4,3%
Fysiek geweld (publiek toegankelijke plaats)	7	7	100,0%		
Psychisch geweld (openbare weg)	9	9	100,0%		
Psychisch geweld (publiek toegankelijke plaats)	1	1	100,0%		
Diefstal geweld zonder wapen (openbare weg)	3	3	100,0%		
Diefstal geweld zonder wapen (pub. toegank. pl.)	2	2	100,0%		
<b>Totaal</b>	<b>NVT</b>	<b>NVT</b>	<b>NVT</b>	<b>NVT</b>	<b>NVT</b>

### FE Andere

Criminele figuur / Geslacht	Totaal aantal feiten minstens 1 gekende verdachte	Mannen	%	Vrouwen	%
Cyberbelaging	4	3	75,0%	1	25,0%
<b>Totaal</b>	<b>NVT</b>	<b>NVT</b>	<b>NVT</b>	<b>NVT</b>	<b>NVT</b>



### 1.3. Aantal inbreuken volgens de leeftijd van de gekende verdachten (per hoofdcategorie)

Doordat bij eenzelfde feit zowel een minderjarige als een meerderjarige gekende verdachte betrokken kan zijn, is het mogelijk dat de som van de kolommen "Minderjarig" en "Meerderjarig" hoger is dan de waarde in de kolom "Totaal..." (zie ook de methodologische nota)

## BUGGENHOUT - LEBBEKE

2023

Hoofdcategorie / Leeftijd	Totaal aantal feiten minstens 1 gekende verdachte	Minderjarig	%	Meerderjarig	%
Diefstal en afpersing	53	7	13,2%	48	90,6%
Drugs	53	2	3,8%	51	96,2%
Misdr. tegen de lichamelijke integriteit	44	9	20,5%	35	79,5%
Bevolkingsregister	40	2	5,0%	39	97,5%
Bedrog	35	2	5,7%	35	100,0%
Vreemdelingenwetgeving	29	2	6,9%	27	93,1%
Misdr. tegen andere morele waarden en gevoelens	27			27	100,0%
Misdr. tegen gezag van de overheid	27	4	14,8%	23	85,2%
Beschadigen van eigendom	21	11	52,4%	10	47,6%
Dronkenschap en alcohol	21			21	100,0%
Wapens en springstoffen	17	2	11,8%	15	88,2%
Jeugdbescherming	13	9	69,2%	4	30,8%
Zedenmisdriven	13	1	7,7%	12	92,3%
Misdr. tegen de openbare veiligheid	12			12	100,0%
Economische wetgeving	7			7	100,0%
Informaticacriminaliteit	6	1	16,7%	5	83,3%
Milieu	6			6	100,0%
Misdr. tegen de openbare trouw	6			6	100,0%
Misdr. tegen de familie	5			5	100,0%
Misdr. tegen de persoonlijke vrijheid	3	1	33,3%	2	66,7%
Bescherming personen	2			2	100,0%
Sociaal strafwetboek	2			2	100,0%
Andere bijzondere wetten	1			1	100,0%
Handelspraktijken	1			1	100,0%
Volksgesondheid	1			1	100,0%
<b>Totaal</b>	<b>445</b>	<b>53</b>	<b>11,9%</b>	<b>397</b>	<b>89,2%</b>





## 1.4. Aantal inbreuken volgens de leeftijd van de gekende verdachten (per criminele figuur)

Doordat bij eenzelfde criminele figuur zowel een minderjarige als een meerderjarige gekende verdachte betrokken kan zijn, is het mogelijk dat de som van de kolommen "Minderjarig" en "Meerderjarig" hoger is dan de waarde in de kolom "Totaal..." (zie ook de methodologische nota)

### BUGGENHOUT - LEBBEKE

2023

#### CF Diefstal vervoermiddel

Criminele figuur / Leeftijd	Totaal aantal feiten minstens 1 gekende verdachte	Meerderjarig	%
Fietsdiefstal	3	3	100,0%
<b>Totaal</b>	<b>NVT</b>	<b>NVT</b>	<b>NVT</b>

#### CF Inbraak

Criminele figuur / Leeftijd	Totaal aantal feiten minstens 1 gekende verdachte	Meerderjarig	%
Woninginbraak	2	2	100,0%
Inbraak in openbare of overheidsinstelling	3	3	100,0%
Inbraak in gebouw (totaal)	5	5	100,0%
<b>Totaal</b>	<b>NVT</b>	<b>NVT</b>	<b>NVT</b>

#### CF Diefstal andere

Criminele figuur / Leeftijd	Totaal aantal feiten minstens 1 gekende verdachte	Minderjarig	%	Meerderjarig	%
Diefstal met geweld zonder wapen	6	3	50,0%	5	83,3%
Diefstal uit of aan voertuig	1			1	100,0%
Zakkenrollerij	1			1	100,0%
Winkeldiefstal	28	1	3,6%	27	96,4%
Werfdiefstal	1			1	100,0%
<b>Totaal</b>	<b>NVT</b>	<b>NVT</b>	<b>NVT</b>	<b>NVT</b>	<b>NVT</b>

## GEREGISTREERDE CRIMINALITEIT: VERDACHTEN



### ICT-criminaliteit

Criminele figuur / Leeftijd	Totaal aantal feiten minstens 1 gekende verdachte	Meerderjarig	%
Phishing	1	1	100,0%
<b>Totaal</b>	<b>NVT</b>	<b>NVT</b>	<b>NVT</b>

### CF Andere

Criminele figuur / Leeftijd	Totaal aantal feiten minstens 1 gekende verdachte	Minderjarig	%	Meerderjarig	%
Geweld tegen beroepen van algemeen belang	8	2	25,0%	6	75,0%
Beschadiging van auto	2	1	50,0%	1	50,0%
Steekpartij	1			1	100,0%
<b>Totaal</b>	<b>NVT</b>	<b>NVT</b>	<b>NVT</b>	<b>NVT</b>	<b>NVT</b>

### FE Intrafamiliaal geweld (IFG)

Criminele figuur / Leeftijd	Totaal aantal feiten minstens 1 gekende verdachte	Minderjarig	%	Meerderjarig	%
IFG: fysiek, binnen het koppel	10	1	10,0%	9	90,0%
IFG: fysiek, tegen afstammelingen	2			2	100,0%
IFG: fysiek, tegen andere leden	2			2	100,0%
IFG: seksueel, binnen het koppel	1			1	100,0%
IFG: psychisch, binnen het koppel	7			7	100,0%
IFG: economisch, binnen het koppel	1			1	100,0%
IFG: economisch, tegen andere leden	1			1	100,0%
<b>Totaal</b>	<b>NVT</b>	<b>NVT</b>	<b>NVT</b>	<b>NVT</b>	<b>NVT</b>

### FE Drugs

Criminele figuur / Leeftijd	Totaal aantal feiten minstens 1 gekende verdachte	Meerderjarig	%
Verkoop van cocaïne	6	6	100,0%
Verkoop van synthetische drugs	3	3	100,0%
Productie van cannabis (teelt)	3	3	100,0%
<b>Totaal</b>	<b>NVT</b>	<b>NVT</b>	<b>NVT</b>

## GEREGISTREERDE CRIMINALITEIT: VERDACHTEN



### FE Mensenhandel

Criminele figuur / Leeftijd	Totaal aantal feiten minstens 1 gekende verdachte	Meerderjarig	%
Mensenhandel - seksuele uitbuiting	1	1	100,0%
Totaal	NVT	NVT	NVT

### FE Geweld in de publieke ruimte

Criminele figuur / Leeftijd	Totaal aantal feiten minstens 1 gekende verdachte	Minderjarig	%	Meerderjarig	%
Fysiek geweld (openbaar vervoer)	1	1	100,0%		
Fysiek geweld (openbare weg)	23	4	17,4%	19	82,6%
Fysiek geweld (publiek toegankelijke plaats)	7	1	14,3%	6	85,7%
Psychisch geweld (openbare weg)	9	2	22,2%	7	77,8%
Psychisch geweld (publiek toegankelijke plaats)	1			1	100,0%
Diefstal geweld zonder wapen (openbare weg)	3	3	100,0%	2	66,7%
Diefstal geweld zonder wapen (pub. toegank. pl.)	2			2	100,0%
Totaal	NVT	NVT	NVT	NVT	NVT

### FE Andere

Criminele figuur / Leeftijd	Totaal aantal feiten minstens 1 gekende verdachte	Meerderjarig	%
Cyberbelaging	4	4	100,0%
Totaal	NVT	NVT	NVT



## Deel 2: Niveau FEITVERDACHTEN (telling van het aantal combinaties verdachte-feit)

### 2.1. Aantal feitverdachten volgens het geslacht van de gekende verdachten (Top 5 van hoofdcategorieën)

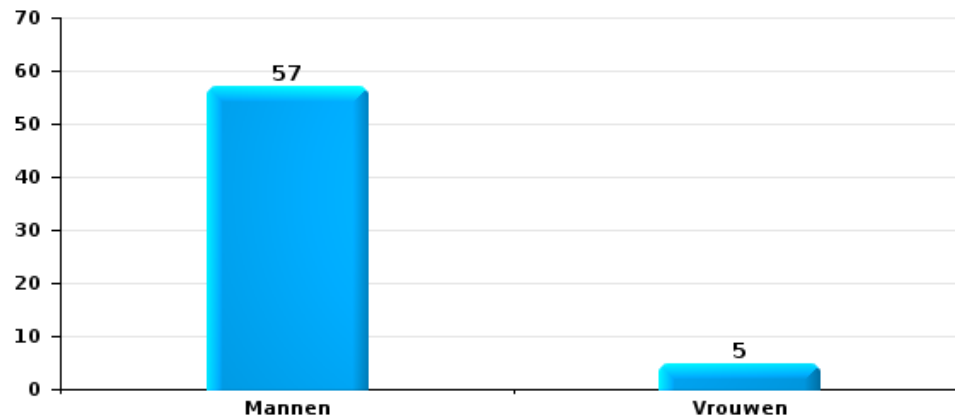
Indien eenzelfde verdachte meerdere feiten heeft gepleegd in de beschouwde periode, dan wordt hij ook meerdere keren geteld (zie ook de methodologische nota)

#### BUGGENHOUT - LEBBEKE

2023

#### Diefstal en afpersing

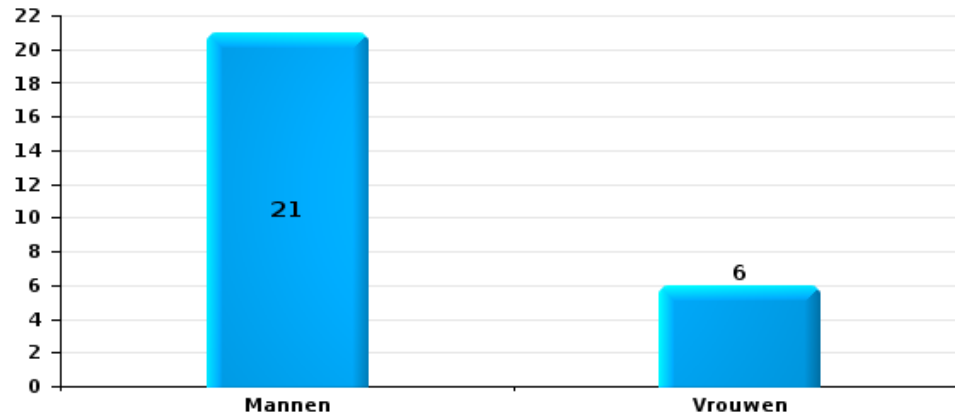
Aantal feitverdachten volgens geslacht





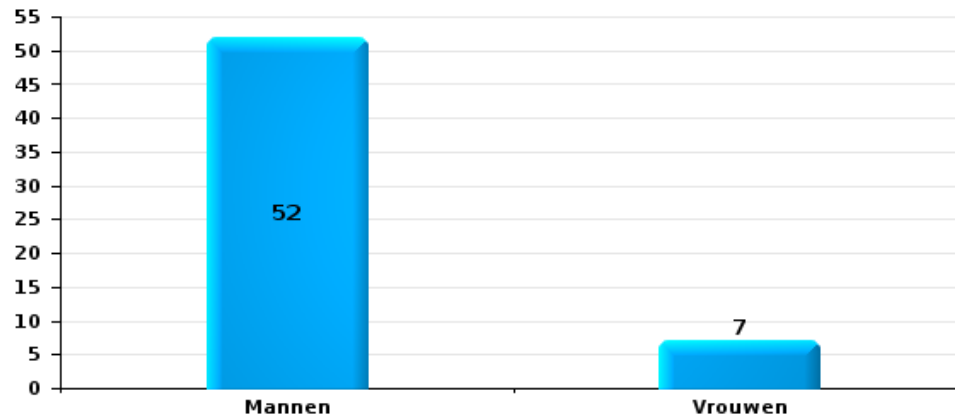
Beschadigen van eigendom

Aantal feitverdachten volgens geslacht



Misdr. tegen de lichamelijke integriteit

Aantal feitverdachten volgens geslacht

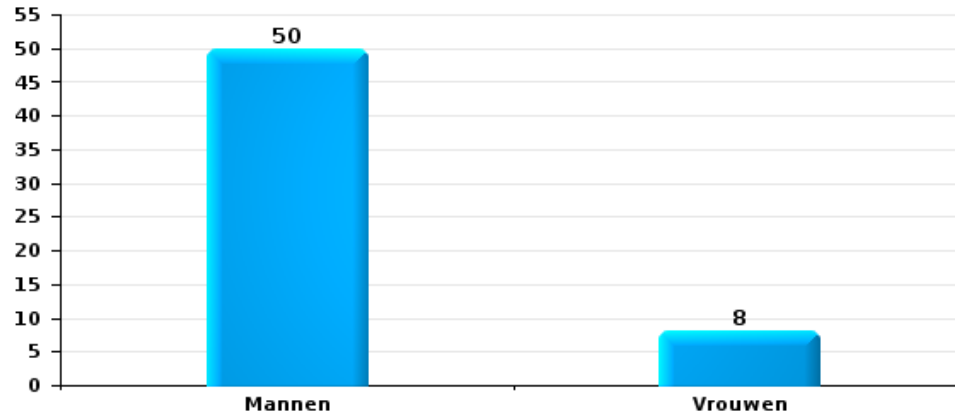






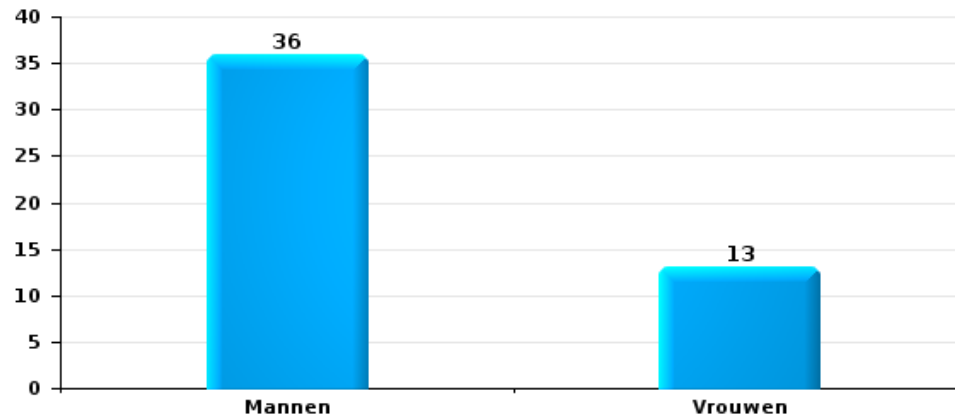
Drugs

Aantal feitverdachten volgens geslacht



Bedrog

Aantal feitverdachten volgens geslacht





## 2.2. Aantal feitverdachten volgens het geslacht van de gekende verdachten (Top 5 van criminele figuren)

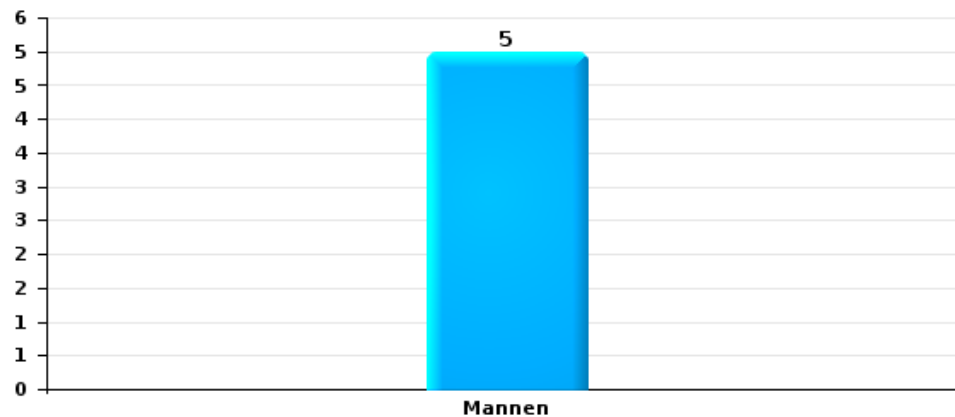
Indien eenzelfde verdachte meerdere feiten heeft gepleegd in de beschouwde periode, dan wordt hij ook meerdere keren geteld (zie ook de methodologische nota)

### BUGGENHOUT - LEBBEKE

2023

#### Inbraak in gebouw (totaal)

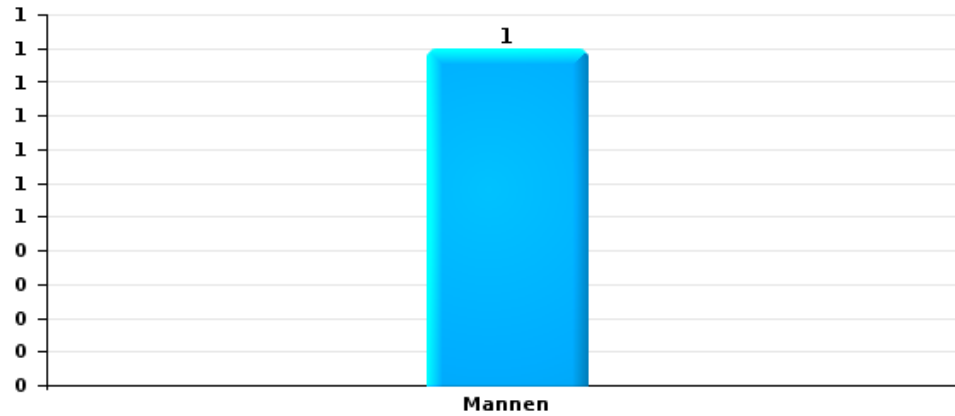
Aantal feitverdachten volgens geslacht





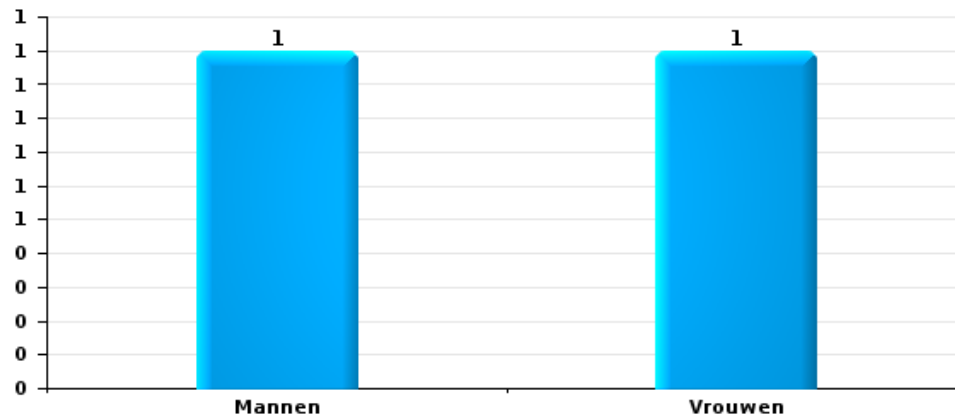
Diefstal uit of aan voertuig

Aantal feitverdachten volgens geslacht



Beschadiging van auto

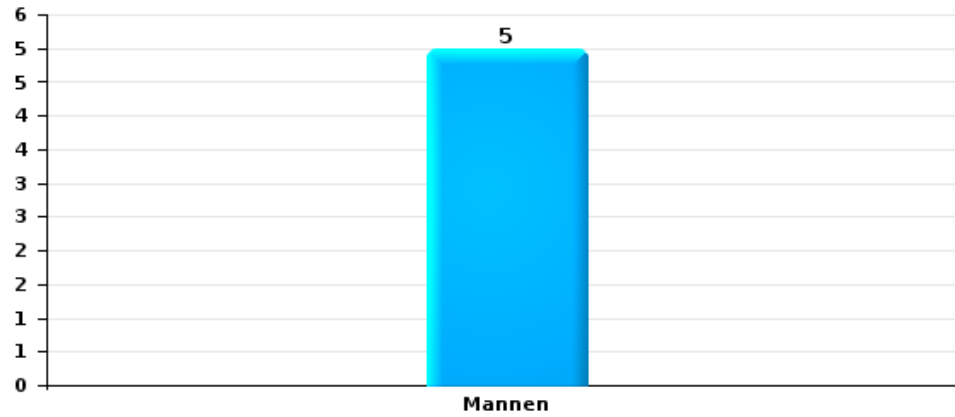
Aantal feitverdachten volgens geslacht





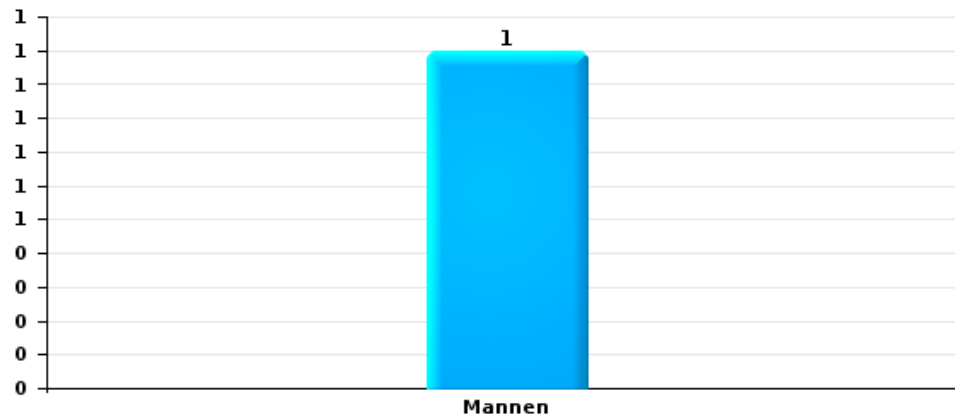
Fietsdiefstal

Aantal feitverdachten volgens geslacht



Zakkenrollerij

Aantal feitverdachten volgens geslacht





### 2.3. Aantal feitverdachten volgens de leeftijd van de gekende verdachten (Top 5 van hoofdcategorieën)

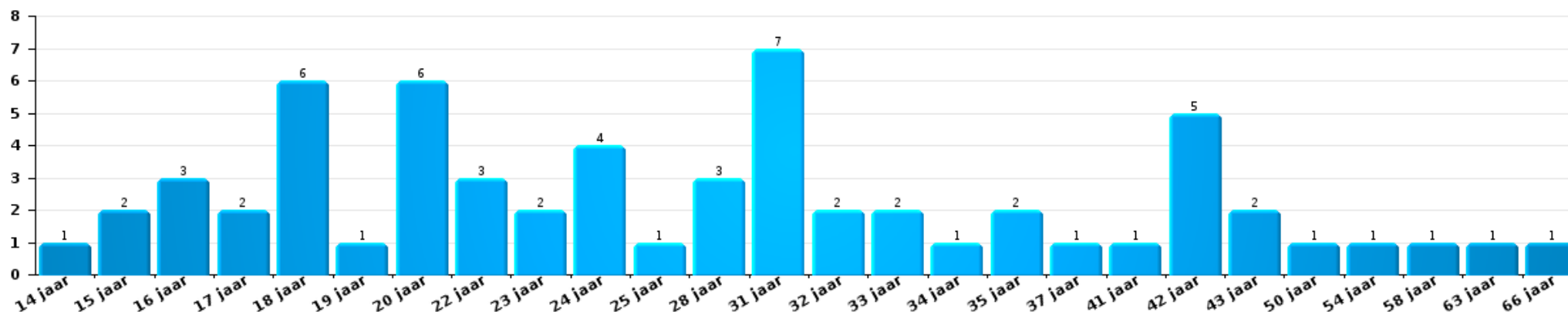
1) Indien eenzelfde verdachte meerdere feiten heeft gepleegd in de beschouwde periode, dan wordt hij ook meerdere keren geteld, al dan niet in dezelfde leeftijdscategorie; 2) Verdachten jonger dan 14 jaar en ouder dan 90 jaar zijn niet weergegeven in de tabel (zie ook de methodologische nota)

#### BUGGENHOUT - LEBBEKE

2023

#### Diefstal en afpersing

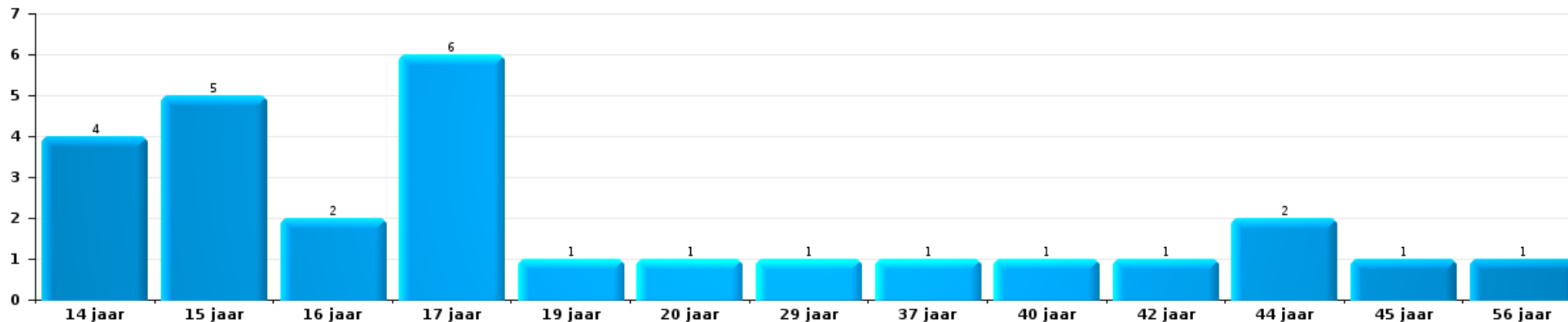
Aantal feitverdachten volgens leeftijd (chronologisch)





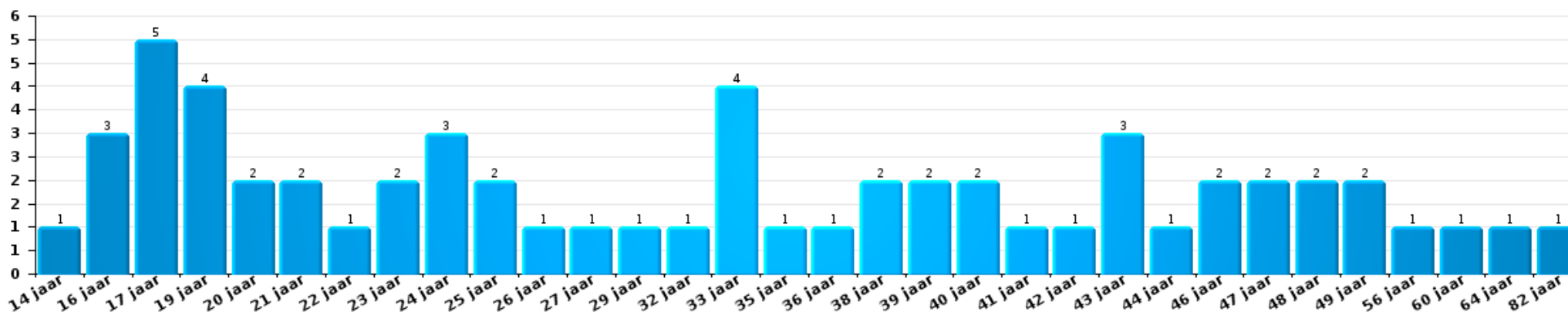
Beschadigen van eigendom

Aantal feitverdachten volgens leeftijd (chronologisch)



Misdr. tegen de lichamelijke integriteit

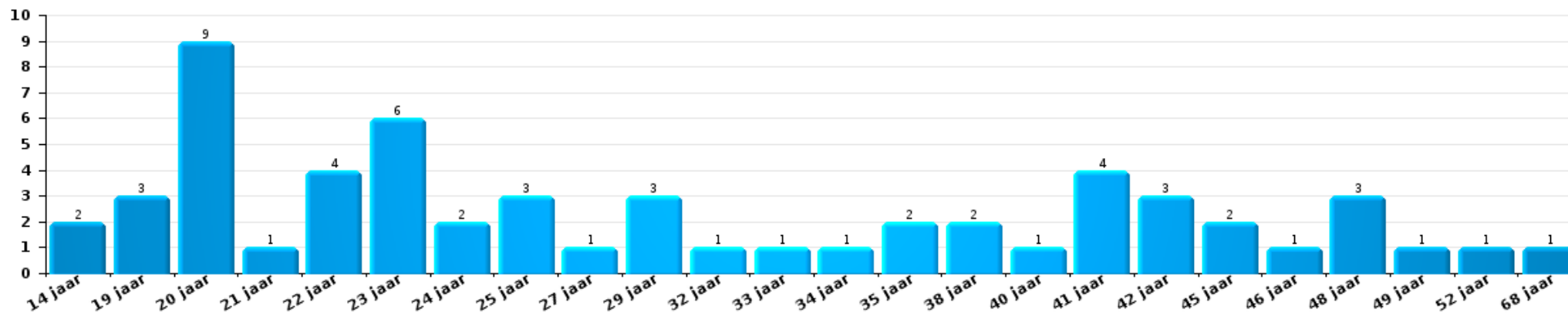
Aantal feitverdachten volgens leeftijd (chronologisch)





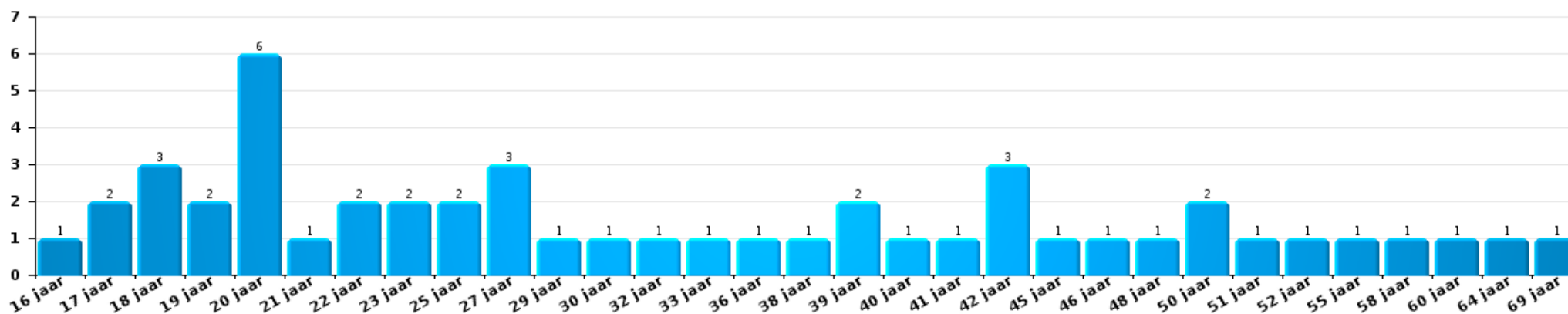
## Drugs

### Aantal feitverdachten volgens leeftijd (chronologisch)



## Bedrog

### Aantal feitverdachten volgens leeftijd (chronologisch)





## 2.4. Aantal feitverdachten volgens de leeftijd van de gekende verdachten (Top 5 van criminele figuren)

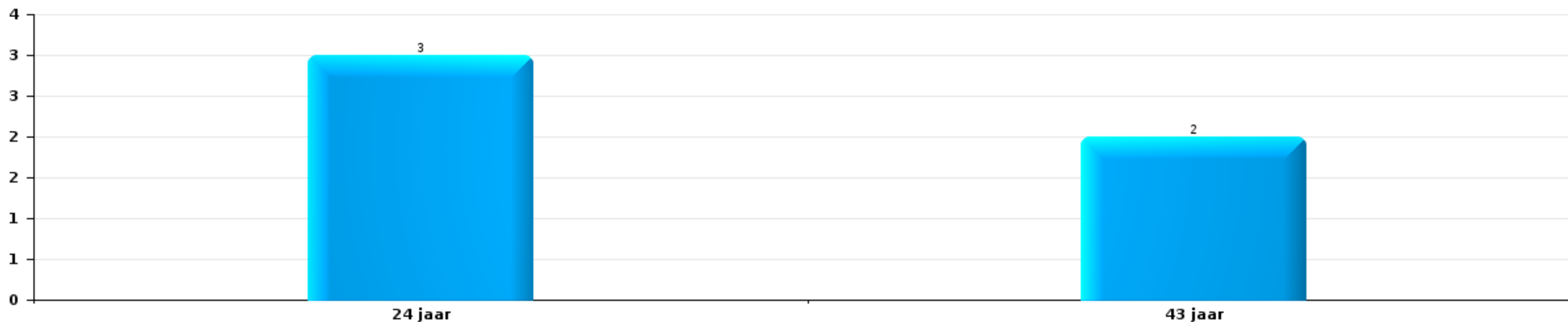
1) Indien eenzelfde verdachte meerdere feiten heeft gepleegd in de beschouwde periode, dan wordt hij ook meerdere keren geteld, al dan niet in dezelfde leeftijdscategorie - 2) Verdachten jonger dan 14 jaar en ouder dan 90 jaar zijn niet weergegeven in de tabel (zie ook de methodologische nota)

### BUGGENHOUT - LEBBEKE

2023

#### Inbraak in gebouw (totaal)

Aantal feitverdachten volgens leeftijd (chronologisch)

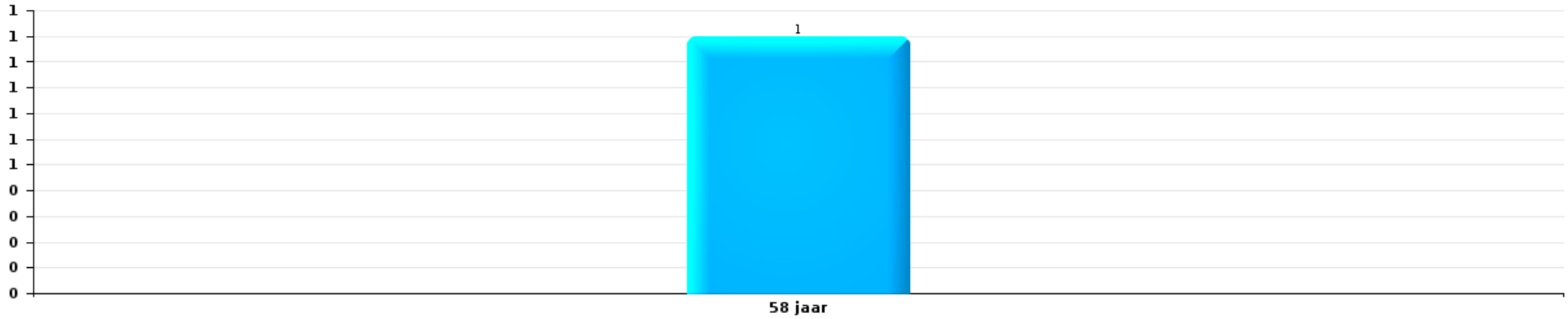






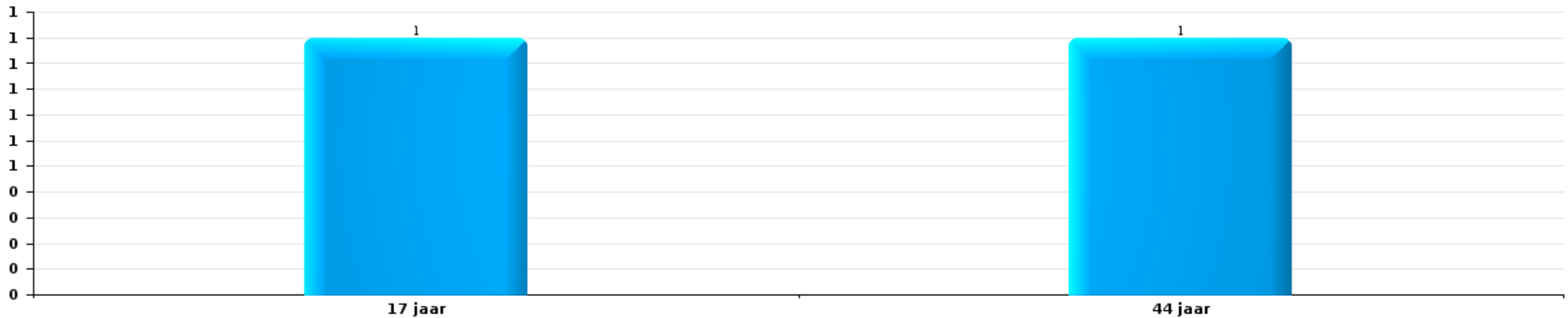
Diefstal uit of aan voertuig

Aantal feitverdachten volgens leeftijd (chronologisch)



Beschadiging van auto

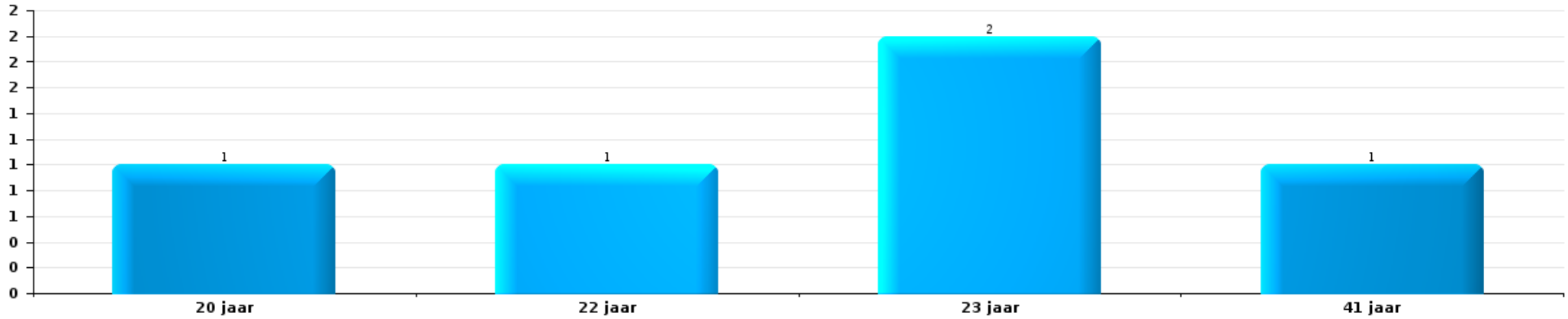
Aantal feitverdachten volgens leeftijd (chronologisch)





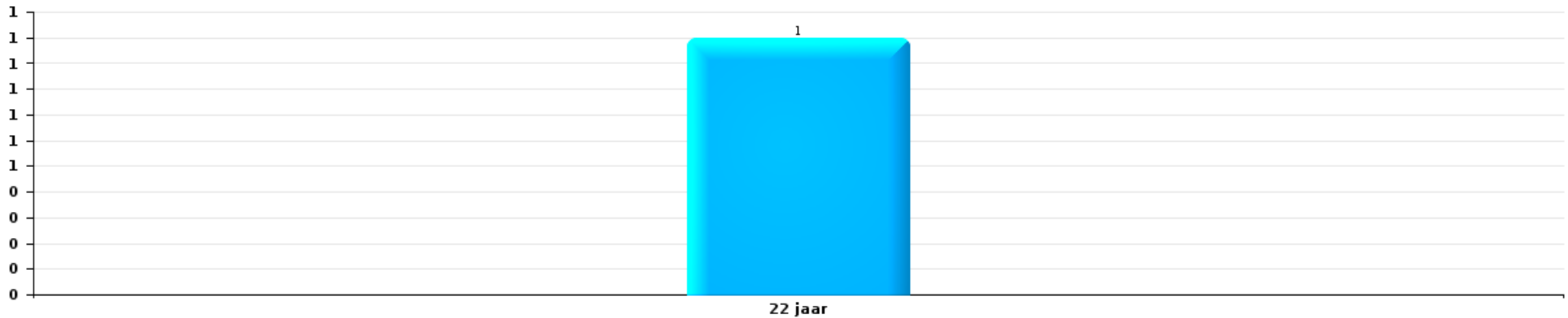
Fietsdiefstal

Aantal feitverdachten volgens leeftijd (chronologisch)



Zakkenrollerij

Aantal feitverdachten volgens leeftijd (chronologisch)



# ***POLITIËLE CRIMINALITEITSSTATISTIEKEN***

---

*PLEEGPLAATS: POLITIEZONE*

**BUGGENHOUT - LEBBEKE**

***Bijlage I: Detailrapport per misdrijfcategorie  
Strafwetboek***



## BUGGENHOUT - LEBBEKE

## Inbreuk Strafwetboek

## Misdr. tegen de lichamelijke integriteit

			2000	2013	2014	2015	2016	2017	2018	2019	2020	2021	2022	2023
Moord	Andere	Vol.			1		1	1	1		1			
		Pog.			1	1				1	1			1
	Subtotaal			1	1	2	1	1	1	1	2			1
Doodslag	Andere	Vol.		1	1									
		Pog.			1	1	1			2	1		1	2
	Subtotaal		1	1	1	1	1		2	1		1	2	
Marteling en mishandeling	Onterende behandeling	Vol.								1				
	Niet nader bepaald	Vol.			1									
	Subtotaal				1					1				
Opz. slagen en/of verwondingen binnen familie	Tussen partners of ex-partners	Vol.	20	36	48	49	43	40	54	55	50	35	32	30
		Pog.			1									
	Bij algemene familiale moeilijkheden	Vol.	22											
	Door de ouders op een minderjarige	Vol.	2	8	9	6	8	6	7	7	9	4	4	1
	Door de ouders op kwetsbaar persoon	Vol.											1	1
	Tegen de ouders	Vol.	2	4	4	9	8	5	5	6	6	3	5	3
	Tegen andere bloedverwanten in opgaande of zijlijn	Vol.		4	3	1	3	4		1	3	4		4
Subtotaal		46	52	64	66	62	55	66	69	68	46	42	39	
Opz. slagen en/of verwondingen buiten familie	Vechtpartij (=wederzijdse slagen)	Vol.	14	24	10	10	19	25	16	18	24	16	9	9
	Slagen aan politie-ambtenaar	Vol.		1		1	1	1			2	4	4	2
	Op een minderjarige door gezaghebbend persoon	Vol.	1	6	3	1	3		1	3	4	1	1	1
	Op een minderjarige hoedanigheid dader onbekend	Vol.	1	4	4		1	1	3	8	2	4	4	9
	Op minderjarige dr samenwonende zonder gezagsrel.	Vol.										1		
	Op een scheidsrechter van een sportwedstrijd	Vol.			1									
	Slagen aan personeel openbaar vervoer	Vol.		1		1			1					
	Slagen aan personeel andere openbare dienst	Vol.						1		2	1			
	Slagen aan medisch beroep	Vol.						1			2	1		1
	Slagen aan personeel onderwijsinstelling	Vol.		1	1		2	5	9	4	7	6	10	7
		Pog.									1		1	
	Niet nader bepaald	Vol.	52	46	43	51	31	61	39	50	41	42	43	37
		Pog.	1											
Subtotaal		69	83	62	64	57	95	69	86	83	76	71	66	



### Misd. tegen de lichamelijke integriteit

			2000	2013	2014	2015	2016	2017	2018	2019	2020	2021	2022	2023
Schuldig verzuim	Vol.			1		1	1				1			
	Subtotaal			1		1	1				1			
Andere opzet. misd. tg. lichamelijke integriteit	Onthouding verzorging van kind/kwetsbaar persoon	Vol.				1								
	Toediening van schadelijke stoffen	Vol.		1				1	1	1		1	1	
	Kwaadwillige belemmering van het verkeer	Vol.	1	1		1		1		1		1	2	
	Feitelikheden en lichte geweldadaden	Vol.	1	2	3	4	3	4	4	5	2	4	5	1
	Subtotaal		2	4	3	6	3	6	5	7	2	6	8	1
Onopzet. misd. tg. lichamelijke integriteit	Onopzettelijke slagen en/of verwondingen	Vol.	12	2	3	1	3	2	3	4	2			1
	Verzuim van onderhoud kind of kwetsbaar persoon	Vol.									1			
	Hondenbeet	Vol.		3	3	4	2		3	5	2		2	3
	Subtotaal		12	5	6	5	5	2	6	9	5		2	4
	Totaal		129	146	137	145	131	160	147	174	163	128	124	113

### Misd. tegen de persoonlijke vrijheid

			2000	2013	2014	2015	2016	2017	2018	2019	2020	2021	2022	2023
Gijzeling	Vol.													2
	Subtotaal													2
Ontvoering van minderjarige of kwetsbaar persoon	Ouderlijke ontvoering	Vol.					1							
	Subtotaal						1							
Vrijheidsberoving door particulier	Vol.			1	1		1	1	1	1	2	2	2	1
	Subtotaal			1	1		1	1	1	1	2	2	2	1
	Totaal			1	1		2	1	1	1	2	2	2	3

### Zedenmisdrijven

			2000	2013	2014	2015	2016	2017	2018	2019	2020	2021	2022	2023
Verkrachting zonder de dood tot gevolg	Slachtoffer <10j	Vol.		1	1	1	2		1		2	2	1	
	Slachtoffer 10j - 14j	Vol.	1	1	3	1				2			2	
		Pog.									1			
	Slachtoffer 14j - 16j	Vol.		1	1		4	2	1		2	2		
	Slachtoffer 16j - 18j	Vol.					1	1	1	1	1	2		
	Slachtoffer meerderjarig	Vol.	1	1	6			5	2	2	1	3	2	
	Subtotaal		2	4	11	2	7	8	5	6	6	9	5	



## Zedenmisdrijven

			2000	2013	2014	2015	2016	2017	2018	2019	2020	2021	2022	2023
Verkrachting met gevolg onbekend	Vol.					1								
	Subtotaal				1									
Verkrachting zonder de dood tot gevolg (nwSSW)	Slachtoffer <16j	Vol.											1	7
	Slachtoffer 16j - 18j	Vol.											1	
	Slachtoffer meerderjarig	Vol.												3
	Subtotaal												2	10
Aanranding eerbaarheid met geweld / bedreiging	Slachtoffer < 16j	Vol.		2			1		1	1				
	Slachtoffer 16j - 18j	Vol.	1										1	
		Pog.											1	
	Slachtoffer meerderjarig	Vol.		1					3	2			1	
		Pog.									1			
Subtotaal		1	3			1		4	3	1		2		
Aanranding eerbaarheid zonder geweld / bedreiging	Slachtoffer < 16j	Vol.	2	6	1	2	5	7	3	4	5	5		
	Slachtoffer 16j - 18j	Vol.	2			1				2	1	1		
	Slachtoffer leeftijd onbekend	Vol.	1	1	1	1				1				
	Subtotaal		5	7	2	3	6	7	3	7	6	6		
Aanranding eerbaarheid niet nader bepaald	Vol.						1							
Subtotaal							1							
Aantasting seksuele integrit. zonder dood (nwSSW)	Slachtoffer <16j	Vol.											3	6
	Slachtoffer meerderjarig	Vol.											5	3
	Subtotaal												8	9
Kinderpornografie	Bezit	Vol.		1			1	1					1	
	Verspreiding	Vol.		2	1	3	2		3	9	1	4		
	Niet nader bepaald	Vol.										1		
	Subtotaal			3	1	3	3	1	3	9	1	5	1	
Aanzetting tot ontucht	Slachtoffer minderjarig	Vol.		1	2	3	2				3		1	
	Andere reclame voor ontucht	Vol.	3	2										
	Niet nader bepaald	Vol.	4											
	Subtotaal		7	3	2	3	2				3		1	
Uitbuiting van iemands ontucht	Slachtoffer meerderjarig	Vol.		1			2	1	3		1			
	Leeftijd slachtoffer onbekend	Vol.	4											
	Subtotaal		4	1		2	1	3		1				



### Zedenmisdrijven

			2000	2013	2014	2015	2016	2017	2018	2019	2020	2021	2022	2023
Openbare zedenschennis	Handelingen (exhibitionisme, enz.)	Vol.	1	5	2	3		3	1	4	2		1	
	Geschriften, afbeeldingen, voorwerpen	Vol.	1	2					1	2	4			
	Exhibitionisme (nwSSW)	Vol.												1
	<b>Subtotaal</b>		<b>2</b>	<b>7</b>	<b>2</b>	<b>3</b>		<b>3</b>	<b>2</b>	<b>6</b>	<b>6</b>		<b>1</b>	<b>1</b>
Voyeurisme	Observatie/opname van naaktheid of intimiteit	Vol.										1		
	Verspreiding opname naaktheid of intimiteit	Vol.							1	1	2			
	<b>Subtotaal</b>								<b>1</b>	<b>1</b>	<b>2</b>	<b>1</b>		
Voyeurisme via technisch/ander hulpmiddel (nwSSW)	Slachtoffer <16j	Vol.											1	
	Slachtoffer meerderjarig	Vol.												1
	<b>Subtotaal</b>												<b>1</b>	<b>1</b>
Verspreiding van seksueel getinte inhoud (nwSSW)	Slachtoffer <16j	Vol.												1
	<b>Subtotaal</b>													<b>1</b>
Versprei. seks. inhoud kwaad opzet/winst (nwSSW)	Slachtoffer <16j	Vol.												1
	Slachtoffer meerderjarig	Vol.											1	3
	<b>Subtotaal</b>												<b>1</b>	<b>4</b>
Grooming (contact via ICT met minderjarige < 16 j)		Vol.						1	1	2	3		1	
	<b>Subtotaal</b>							<b>1</b>	<b>1</b>	<b>2</b>	<b>3</b>		<b>1</b>	
Grooming online - met ICT (nwSSW)	Slachtoffer <16j	Vol.												1
	<b>Subtotaal</b>													<b>1</b>
Seks. uitbuiting minderjarigen-prostitutie (nwSSW)	Aanzetten plegen van ontucht/prostit. (nwSSW)	Vol.												1
	Exploitatie van de ontucht/prostit. (nwSSW)	Vol.											1	
	<b>Subtotaal</b>												<b>1</b>	<b>1</b>
Beelden seksueel misbruik minderjarigen (nwSSW)	Productie/verspreid. beelden seks. misbr. (nwSSW)	Vol.											2	3
	Bezitten/verwerven beelden seks. misbruik (nwSSW)	Vol.											1	3
	<b>Subtotaal</b>												<b>3</b>	<b>6</b>
<b>Totaal</b>		<b>21</b>	<b>28</b>	<b>18</b>	<b>15</b>	<b>21</b>	<b>22</b>	<b>22</b>	<b>34</b>	<b>29</b>	<b>23</b>	<b>25</b>	<b>34</b>	

### Misd. tegen andere morele waarden en gevoelens

			2000	2013	2014	2015	2016	2017	2018	2019	2020	2021	2022	2023
Belaging	Pesterij per telefoon (OLD)	Vol.	5											
		Vol.	9	74	57	54	55	64	48	46	51	52	49	69
		<b>Subtotaal</b>	<b>14</b>	<b>74</b>	<b>57</b>	<b>54</b>	<b>55</b>	<b>64</b>	<b>48</b>	<b>46</b>	<b>51</b>	<b>52</b>	<b>49</b>	<b>69</b>



### Misd. tegen andere morele waarden en gevoelens

		2000	2013	2014	2015	2016	2017	2018	2019	2020	2021	2022	2023	
<b>Grafschennis</b>	Vol.	1	1	1	1				1			2		
	Subtotaal	1	1	1	1				1			2		
<b>Schending van het beroepsgeheim</b>	Vol.	1		1	1	1	1	1				1		
	Subtotaal	1		1	1	1	1	1				1		
<b>Schending van de eer</b>	Laster en eerroof	Vol.	6	16	13	18	5	17	12	15	26	14	16	12
	Lasterlijke aangifte	Vol.		2	1		2		2	4			4	1
	Lasterlijke aantijging	Vol.	3		3	2			1	4	1	2		1
	Kwaadwillige ruchtbaarmaking	Vol.							1				3	
	Beledigingen (Wanbedrijf)	Vol.	1	7	2	5	7	6	5	6	4	2	5	5
	Subtotaal	10	25	19	25	14	23	21	29	31	18	28	19	
<b>Persoonlijke levenssfeer</b>	Heimelijke nachtelijke binnendringing	Vol.				1				1				
	Woonstschennis door particulier	Vol.	4	3	5	1	1	7	3	3	5	6	4	4
	Schending van het briefgeheim	Vol.	1	1	2	2	2		1	1	1	1	1	
	Subtotaal	5	4	7	4	3	7	3	5	6	7	5	4	
<b>Nachtlawaaï</b>	Vol.	12	2		4	2	3	1	6	3	1	2		
	Subtotaal	12	2		4	2	3	1	6	3	1	2		
<b>Schenden van communicatie door particulier</b>	Vol.	1	1	1		2						1		
	Subtotaal	1	1	1		2						1		
<b>Misbruik zwakheden personen</b>	Vol.			1							1	1		
	Subtotaal			1							1	1		
<b>Privacy zeden: publicatie identiteit slachtoffer</b>	Vol.						1	1						
	Subtotaal						1	1						
<b>Cyberlokking (lokken van minderjarige via ICT)</b>	Vol.							2				1		
	Subtotaal							2				1		
<b>Bezetting andermans goed (kraken)</b>	Binnendringen/bezetten/verblijven (niet bewoond)	Vol.							1					
	Subtotaal								1					
	Totaal	44	107	87	87	78	99	77	88	91	79	90	92	

### Misd. tegen het juridisch statuut van het kind

		2000	2013	2014	2015	2016	2017	2018	2019	2020	2021	2022	2023
<b>Niet-afgeven van kinderen</b>	Door de ouders	Vol.			1			1			1		
	Door persoon ermee belast	Vol.	1										



**Misd. tegen het juridisch statuut van het kind**

		2000	2013	2014	2015	2016	2017	2018	2019	2020	2021	2022	2023
	Subtotaal		1		1			1			1		
	Totaal		1		1			1			1		

**Diefstal en afpersing**

		2000	2013	2014	2015	2016	2017	2018	2019	2020	2021	2022	2023	
<b>Diefstal met vzo</b>	Met geweld	Vol.	5	2	4	1	4	3	2	4	2	1	4	
		Pog.	1	1				1	1				2	
	Zonder geweld	Vol.	79	136	150	138	103	88	116	109	84	72	96	76
		Pog.	30	45	66	40	30	42	36	48	39	25	25	25
	Subtotaal	115	187	219	182	134	134	156	160	127	99	124	105	
<b>Diefstal zonder vzo</b>	Met geweld	Vol.	1	1	6	2	3	2	2	5	1		1	1
		Pog.		2										
	Zonder geweld, Zakkenrollerij	Vol.	2	8	15	13	9	3	8	9	2	3	5	10
	Zonder geweld, Gebruiksdiefstal	Vol.		2	2				1	1				
	Zonder geweld, Huisdiefstal	Vol.	1	9	12	4	5	5	18	11	9	6	2	1
	Zonder geweld	Vol.	338	266	261	245	203	202	187	236	222	215	203	158
	Pog.	6	6	7	9	10	6	4	6	8	7	6	5	
	Subtotaal	348	294	303	273	230	218	220	268	242	231	217	175	
<b>Diefstal niet nader bepaald</b>	Vol.	22							3			2		
	Pog.	7												
	Subtotaal	29							3			2		
<b>Afpersing</b>	Vol.	1	4	6		1	1		1	9	7	5	3	
	Pog.			5	5	1	1	2	8	5	2	2	1	
	Subtotaal	1	4	11	5	2	2	2	9	14	9	7	4	
	Totaal	493	485	533	460	366	354	378	440	383	339	350	284	

**Bedrog**

		2000	2013	2014	2015	2016	2017	2018	2019	2020	2021	2022	2023
<b>Witwassen</b>	Vol.	2	2	1			1	2	1	5	1	1	8
	Subtotaal	2	2	1			1	2	1	5	1	1	8

**Bedrog**

			2000	2013	2014	2015	2016	2017	2018	2019	2020	2021	2022	2023
<b>Heling</b>	Gewone heling	Vol.		1		1	3	2		2	1		4	1
	Gekwalificeerde heling	Vol.	2											
	Niet nader bepaald	Vol.	1											
	<b>Subtotaal</b>		<b>3</b>	<b>1</b>		<b>1</b>	<b>3</b>	<b>2</b>		<b>2</b>	<b>1</b>		<b>4</b>	<b>1</b>
<b>Flessentrekkerij</b>	Brandstof / smeerolie	Vol.	2	2	2		1					1		
	Dranken en spijzen	Vol.					1			1		1		1
	Huurrijtuig	Vol.	1		1						2		2	
	Logies	Vol.			1									
<b>Subtotaal</b>		<b>3</b>	<b>2</b>	<b>4</b>		<b>2</b>				<b>1</b>	<b>2</b>	<b>2</b>	<b>2</b>	<b>1</b>
<b>Verduistering en bedrieglijke vernietiging</b>	Bedrieglijke verberging	Vol.	58	9	11	10	7	2	6	3	6	11	4	9
	Van geld, papieren, enz.	Vol.						1			2			1
	Van gerechtelijke stukken	Vol.		1										
	Van in beslag genomen voorwerpen	Vol.					1	4		1				1
	Van roerende goederen van echtgenoten	Vol.									1			
	Van nalatenschap	Vol.										1		
	Niet nader bepaald	Vol.			1	1		1						
<b>Subtotaal</b>		<b>58</b>	<b>10</b>	<b>12</b>	<b>11</b>	<b>8</b>	<b>8</b>	<b>6</b>	<b>4</b>	<b>9</b>	<b>12</b>	<b>5</b>	<b>10</b>	
<b>Oplichting</b>	Internetfraude	Vol.		23	27	34	40	29	72	89	117	151	123	143
		Pog.		9	8	13	12	9	15	29	20	8	14	6
	Oplichting zonder internet	Vol.		29	23	33	32	16	9	17	11	12	14	16
		Pog.		4	7	13	9	4	4	3	2			7
	Niet nader bepaald	Vol.	16											
	Pog.	3												
<b>Subtotaal</b>		<b>19</b>	<b>65</b>	<b>65</b>	<b>93</b>	<b>93</b>	<b>58</b>	<b>100</b>	<b>138</b>	<b>150</b>	<b>171</b>	<b>151</b>	<b>172</b>	
<b>Bedriegerij</b>	Verkochte waren / geleverd werk	Vol.								1				
<b>Subtotaal</b>										<b>1</b>				
<b>Misbruik van vertrouwen en verwante misd.</b>	Misbruik van vertrouwen	Vol.	16	16	17	14	19	15	23	15	24	17	18	23
		Pog.					1						1	
	Misbruik van zwakheden	Vol.					1				1		2	2
<b>Subtotaal</b>		<b>16</b>	<b>16</b>	<b>17</b>	<b>14</b>	<b>21</b>	<b>15</b>	<b>23</b>	<b>15</b>	<b>25</b>	<b>17</b>	<b>21</b>	<b>25</b>	

**Bedrog**

			2000	2013	2014	2015	2016	2017	2018	2019	2020	2021	2022	2023
Misbruik van maatschappelijk vermogen	Door vennootschappen	Vol.			1									
	Door VZW	Vol.			1									
	Niet nader bepaald	Vol.			1									
	Andere	Vol.												1
		Subtotaal			3									1
Misdr. ivm insolventie	Door derden	Vol.		1										
	Door de schuldenaar	Vol.		3	1		3		1				1	
	Niet nader bepaald	Vol.		11	7	1	1	2	1	1	2			1
		Subtotaal		15	8	1	4	2	2	1	2		1	1
Bedrieglijk onvermogen		Vol.			1						1			
		Subtotaal			1						1			
Ongedekte cheques		Vol.	3											
		Subtotaal	3											
		Totaal	104	111	111	120	131	86	133	163	195	203	185	219

**Beschadigen van eigendom**

			2000	2013	2014	2015	2016	2017	2018	2019	2020	2021	2022	2023
Opzettelijke brandstichting	In een bewoonde plaats (bij dag)	Vol.			1	1	1	1				1		
	In een bewoonde plaats (bij nacht)	Vol.		1	1				1		3		1	1
	In een andere plaats (bij dag)	Vol.	1	4	4		1	1	2				4	1
	In een andere plaats (bij nacht)	Vol.	1	2	1	3	1	2		2	1	4	1	
	In een andere plaats (onbepaald tijdstip)	Vol.		1		1	2		2	1	1	1	1	
	Niet nader bepaald	Pog.	1											
		Subtotaal	3	8	7	5	5	4	5	3	5	6	7	2
Opzettelijke vernieling door ontploffing	In een bewoonde plaats (bij nacht)	Pog.						1						
	Niet nader bepaald	Vol.	1											
		Subtotaal	1					1						
Onopzettelijke brandstichting		Vol.	17	28	24	23	22	14	15	17	9	2	4	6
		Subtotaal	17	28	24	23	22	14	15	17	9	2	4	6
Vernieling, onbruikbaarmaking, beschadiging	Met vzo	Vol.	9	2	1	1	2	1				1	1	
	Vernieling van landbouwgoederen	Vol.	1		1		1			1				
	Niet nader bepaald	Vol.	30											
		Subtotaal	40	2	2	1	3	1		1		1	1	



### Beschadigen van eigendom

			2000	2013	2014	2015	2016	2017	2018	2019	2020	2021	2022	2023	
Vandalisme	Op voertuigen	Vol.	61	107	82	121	99	77	78	69	52	63	60	68	
		Pog.										1	1		
	Op andere roerende goederen	Vol.	40	20	16	21	14	24	16	16	16	14	13	13	11
		Pog.	1												
	Graffiti	Vol.		4	7	6	3	7	2			8	5	4	
	Andere vernielingen op onroerende goederen	Vol.	45	69	56	50	67	63	54	65	65	62	73	75	49
Pog.				1											
Beschadiging van afsluiting	Vol.	5	6	4	5	6	10	6	6	1	2	1	2		
<b>Subtotaal</b>			<b>152</b>	<b>206</b>	<b>166</b>	<b>203</b>	<b>189</b>	<b>181</b>	<b>156</b>	<b>151</b>	<b>139</b>	<b>156</b>	<b>154</b>	<b>128</b>	
<b>Totaal</b>			<b>213</b>	<b>244</b>	<b>199</b>	<b>232</b>	<b>219</b>	<b>201</b>	<b>176</b>	<b>172</b>	<b>153</b>	<b>165</b>	<b>166</b>	<b>136</b>	

### Misdr. tegen de veiligheid van de staat

			2000	2013	2014	2015	2016	2017	2018	2019	2020	2021	2022	2023
Terrorisme	Terroristische groep	Vol.												1
	Verspreiden boodschap die aanzet tot terrorisme	Vol.												
		Pog.			1									
<b>Subtotaal</b>						1								2
<b>Totaal</b>						1								2

### Misdr. tegen de openbare veiligheid

			2000	2013	2014	2015	2016	2017	2018	2019	2020	2021	2022	2023
Criminele organisatie		Vol.					1					1		
	<b>Subtotaal</b>						1					1		
Vereniging van misdadigers		Vol.					1	1	1		1	1		
	<b>Subtotaal</b>						1	1	1		1	1		
Ontvluchting van gevangenen	Niet teruggekeerd uit verlof	Vol.						1					1	
	Niet naleving elektronisch toezicht	Vol.			1		2	1			1	2		4
	Niet nader bepaald	Vol.											1	
<b>Subtotaal</b>				1		2	2			1	2	2	4	



### Misdr. tegen de openbare veiligheid

			2000	2013	2014	2015	2016	2017	2018	2019	2020	2021	2022	2023
Bedreigingen	Bedreiging met een aanslag	Vol.		2	1	1		1			1	1		
	Mondeling	Vol.	36	25	33	34	23	37	44	18	35	30	25	21
	Schriftelijk	Vol.	2	21	22	21	11	18	17	11	21	11	21	18
	Door gebaren, zinnebeelden	Vol.	14	18	16	25	11	23	12	15	27	20	19	10
	Bommelding	Vol.				2	1	2	1	3	1			
	Niet nader bepaald	Vol.	1											
Subtotaal			53	66	72	83	46	81	74	47	85	62	65	49
Totaal			53	66	73	83	50	84	75	47	87	66	67	53

### Misdr. tegen gezag van de overheid

			2000	2013	2014	2015	2016	2017	2018	2019	2020	2021	2022	2023
Geweld tegen overheidspersonen		Vol.								1	1		3	4
		Subtotaal								1	1		3	4
Weerspannigheid	Gewapende weerspannigheid	Vol.		2		1	2			1	2		4	1
	Ongewapende weerspannigheid	Vol.	3	1	7	3	4	12	7	12	7	10	6	13
	Niet nader bepaald	Vol.	2											
Subtotaal			5	3	7	4	6	12	7	13	9	10	10	14
Smaad		Vol.	2	3	1	5	4	6	4		5	7	6	10
		Subtotaal	2	3	1	5	4	6	4		5	7	6	10
Weigering medewerking (informatica en telecom)		Vol.										1		
		Subtotaal										1		
Andere misdrijven	Zegelverbreking	Vol.	2							1				
		Subtotaal	2							1				
Totaal			9	6	8	9	10	18	11	15	15	18	19	28

### Misdr. tegen de openbare trouw

			2000	2013	2014	2015	2016	2017	2018	2019	2020	2021	2022	2023
Valsheid in geschriften	Schriftvervalsing	Vol.	9	10	17	10	10	7	9	5	9	2	11	5
	Gebruik van valse en vervalste geschriften	Vol.	1	2	4	1	2	4			6	1	1	
Subtotaal			10	12	21	11	12	11	9	5	15	3	12	5


Misd. tegen de openbare trouw

			2000	2013	2014	2015	2016	2017	2018	2019	2020	2021	2022	2023
Aanmatiging	Van ambten	Vol.	1	1		1		1		1			1	
	Van titels	Vol.							1			1		
	Van naam	Vol.		3	3	4	6	7	12	12	14	6	16	8
		Pog.							1				1	
		Subtotaal	1	4	3	5	6	8	14	13	14	7	18	8
Namaking / Vervalsing	Namaking	Vol.		1	3		3							
	Vervalsing	Vol.			2	2		2			2			
		Subtotaal		1	5	2	3	2			2			
Valse munt	Uitgifte	Vol.	1	1	5	1	2	2		1	2	2	3	
	Niet nader bepaald	Vol.	3											
	Andere	Vol.												1
		Subtotaal	4	1	5	1	2	2		1	2	2	3	1
Valsheid voor het gerecht	Valse verklaringen	Vol.		2			3	1		1	1	1	1	3
	Vervalsing van registratie	Vol.				1								
		Subtotaal		2		1	3	1		1	1	1	1	3
		Totaal	15	20	34	20	26	24	23	20	34	13	34	17



### Misdr. tegen de familie

		2000	2013	2014	2015	2016	2017	2018	2019	2020	2021	2022	2023
Bigamie	Vol.	1											
	Subtotaal	1											
Familielivering	Vol.		2									2	1
	Subtotaal		2									2	1
Weigering recht op persoonlijk contact	Vol.	21	90	30	35	57	37	64	49	59	55	29	28
	Subtotaal	21	90	30	35	57	37	64	49	59	55	29	28
Niet betaling onderhoudsgeld	Vol.	8	2	2	2	11	5	1	2	1	2	2	10
	Subtotaal	8	2	2	2	11	5	1	2	1	2	2	10
Gedwongen huwelijk	Vol.								1				
	Pog.										1		
	Subtotaal								1		1		
Totaal		30	94	32	37	68	42	65	52	60	58	33	39

### Informaticacriminaliteit

		2000	2013	2014	2015	2016	2017	2018	2019	2020	2021	2022	2023
Hacking	Vol.		1	3	2	3	8	8	9	13	4	16	13
	Pog.						1	2					
	Subtotaal		1	3	2	3	9	10	9	13	4	16	13
Valsheid in informatica	Vol.		2		3		2	3	5	6	1	8	13
	Subtotaal		2		3		2	3	5	6	1	8	13
Informaticabedrog	Vol.		7	14	6	23	16	14	17	76	76	63	47
	Pog.		2	1	2			3	1	5	6	4	4
	Subtotaal		9	15	8	23	16	17	18	81	82	67	51
Sabotage	Vol.			2	1			1	2	1		2	
	Pog.								1				
	Subtotaal			2	1			1	3	1		2	
Totaal			12	20	14	26	27	31	35	101	87	93	77

### Onwettige uitoefening van het openbaar gezag

		2000	2013	2014	2015	2016	2017	2018	2019	2020	2021	2022	2023
Publieke omkoping	Pog.					1							



### Onwettige uitoefening van het openbaar gezag

		2000	2013	2014	2015	2016	2017	2018	2019	2020	2021	2022	2023
	Subtotaal					1							
<b>Woonstschennis door ambtenaar</b>	Vol.						1						
	Subtotaal						1						
<b>Misbruik van gezag</b>	Vol.									1			
	Subtotaal									1			
	Totaal					1	1			1			

### Mensenhandel

		2000	2013	2014	2015	2016	2017	2018	2019	2020	2021	2022	2023
<b>Seksuele uitbuiting</b>	Vol.		1										
	Subtotaal		1										
<b>Economische uitbuiting</b>	Vol.			1									
	Subtotaal			1									
	Totaal		1	1									

### Andere inbreuken Strafwetboek

		2000	2013	2014	2015	2016	2017	2018	2019	2020	2021	2022	2023
	Vol.									5			
	Subtotaal									5			
	Totaal									5			

### Overtreding Strafwetboek

		2000	2013	2014	2015	2016	2017	2018	2019	2020	2021	2022	2023
<b>Beledigingen (Overtreding)</b>	Vol.	9											
	Subtotaal	9											
<b>Ombrenging van dieren (Overtreding)</b>	Vol.	1											
	Pog.	2											
	Subtotaal	3											
<b>Andere overtredingen SWB</b>	Vol.	19	3										
	Subtotaal	19	3										
	Totaal	31	3										





# ***POLITIËLE CRIMINALITEITSSTATISTIEKEN***

---

*PLEEGPLAATS: POLITIEZONE*

**BUGGENHOUT - LEBBEKE**

*Bijlage II: Detailrapport per misdrijfcategorie  
Bijzondere Wetten*

**BUGGENHOUT - LEBBEKE****Inbreuk bijzondere wetgeving****Drugs**

			2000	2013	2014	2015	2016	2017	2018	2019	2020	2021	2022	2023
<b>Bezit</b>		<b>Vol.</b>	19	44	107	73	72	77	108	96	54	71	38	38
		<b>Subtotaal</b>	<b>19</b>	<b>44</b>	<b>107</b>	<b>73</b>	<b>72</b>	<b>77</b>	<b>108</b>	<b>96</b>	<b>54</b>	<b>71</b>	<b>38</b>	<b>38</b>
<b>Gebruik</b>	<b>Gebruik in groep</b>	<b>Vol.</b>	15											
	<b>Individueel gebruik</b>	<b>Vol.</b>	12											
	<b>Gebruik vergemakkelijken</b>	<b>Vol.</b>		2	8	4	1		1	1	1	1	4	
	<b>Aanzetten tot gebruik</b>	<b>Vol.</b>				2			2					
	<b>Wanorde, schandaal of gevaar in openbare ruimte</b>	<b>Vol.</b>					2			1		3	2	
		<b>Subtotaal</b>	<b>27</b>	<b>2</b>	<b>8</b>	<b>6</b>	<b>3</b>		<b>3</b>	<b>2</b>	<b>1</b>	<b>4</b>	<b>6</b>	
<b>In- en uitvoer</b>		<b>Vol.</b>	4		1	3	4	1	2	2		3		
		<b>Subtotaal</b>	<b>4</b>		<b>1</b>	<b>3</b>	<b>4</b>	<b>1</b>	<b>2</b>	<b>2</b>		<b>3</b>		
<b>Fabricatie</b>		<b>Vol.</b>		3	10	5	4	5	1	2		2	1	6
		<b>Subtotaal</b>		<b>3</b>	<b>10</b>	<b>5</b>	<b>4</b>	<b>5</b>	<b>1</b>	<b>2</b>		<b>2</b>	<b>1</b>	<b>6</b>
<b>Handel</b>		<b>Vol.</b>	6	10	12	13	20	15	15	17	11	22	9	12
		<b>Subtotaal</b>	<b>6</b>	<b>10</b>	<b>12</b>	<b>13</b>	<b>20</b>	<b>15</b>	<b>15</b>	<b>17</b>	<b>11</b>	<b>22</b>	<b>9</b>	<b>12</b>
<b>Andere</b>		<b>Vol.</b>	1	1	5	3	5	10	17	12	3	3	6	4
		<b>Subtotaal</b>	<b>1</b>	<b>1</b>	<b>5</b>	<b>3</b>	<b>5</b>	<b>10</b>	<b>17</b>	<b>12</b>	<b>3</b>	<b>3</b>	<b>6</b>	<b>4</b>
		<b>Totaal</b>	<b>57</b>	<b>60</b>	<b>143</b>	<b>103</b>	<b>108</b>	<b>108</b>	<b>146</b>	<b>131</b>	<b>69</b>	<b>105</b>	<b>60</b>	<b>60</b>


Vreemdelingenwetgeving

			2000	2013	2014	2015	2016	2017	2018	2019	2020	2021	2022	2023
Illegale transmigratie	Schijnhuwelijk zonder beloning/dwang	Vol.			1	1				2		9	6	5
	Schijn-wettelijk samenwonen zonder beloning/dwang	Vol.										1	2	
	Toegang tot het grondgebied	Vol.	1		1	1	3	3	2	3	1	4	5	3
	Verblijf	Vol.	5	17	11	1	1	1	14	17	26	10	9	16
	Inschrijving in vreemdelingenregister	Vol.	1	2		4	5	3	8	14	13	40	22	14
	Schijnerkenning zonder beloning/dwang	Vol.												
	<b>Subtotaal</b>		<b>7</b>	<b>19</b>	<b>13</b>	<b>7</b>	<b>9</b>	<b>7</b>	<b>24</b>	<b>36</b>	<b>40</b>	<b>64</b>	<b>44</b>	<b>39</b>
Schijnhuwelijk met beloning/dwang	Zich laten belonen	Vol.											1	
	<b>Subtotaal</b>												<b>1</b>	
Mensensmokkel		Vol.							1					
	<b>Subtotaal</b>								<b>1</b>					
Mensenhandel		Vol.	1											
	<b>Subtotaal</b>		<b>1</b>											
	<b>Totaal</b>		<b>8</b>	<b>19</b>	<b>13</b>	<b>7</b>	<b>9</b>	<b>7</b>	<b>25</b>	<b>36</b>	<b>40</b>	<b>64</b>	<b>45</b>	<b>39</b>



## Milieu

			2000	2013	2014	2015	2016	2017	2018	2019	2020	2021	2022	2023
Afvstoffen	Afval door beroepspersoon	Vol.		5	1	1	5	4	4	2	2	3	3	
	Afval door particulier	Vol.		21	21	20	32	44	44	17	19	11	3	4
	Afval door onbepaald persoon	Vol.	16											
	Afval: vergunning/erkenning	Vol.		2			1							
	Afval: fiscale inbreuken	Vol.		1										
	Niet nader bepaald	Vol.	1											
		<b>Subtotaal</b>		<b>17</b>	<b>29</b>	<b>22</b>	<b>21</b>	<b>38</b>	<b>48</b>	<b>48</b>	<b>19</b>	<b>21</b>	<b>14</b>	<b>6</b>
Andere dan afval	Stedenbouw	Vol.	17	13	13	7	21	13	6	8	10	9	4	4
	Milieuvergunning	Vol.		1		1	4			1	1			
	Geluidshinder	Vol.	1		1	1					1			
	Waterverontreiniging	Vol.	6	1	2		2		2	2	1	1		
	Luchtverontreiniging	Vol.				1		3						
	Bodemverontreiniging	Vol.		1			1	3				2		1
	Andere leefmilieuhinder	Vol.	4			1			2					
	<b>Subtotaal</b>		<b>28</b>	<b>16</b>	<b>16</b>	<b>11</b>	<b>28</b>	<b>19</b>	<b>10</b>	<b>11</b>	<b>13</b>	<b>12</b>	<b>4</b>	<b>5</b>
Biodiversiteit / Fauna en flora	Dierenwelzijn	Vol.	12	6	5	6	2	3	5	5	11	7	16	6
		Pog.	1											
	Natuurbescherming	Vol.	2			1	2		3	2	3	1		
	Vergunning / erkenning dieren	Vol.		2	1	1		1						
	Vernietiging van dieren	Vol.		1		2		2	1	2	1	3	2	1
		Pog.	2	1				1	1	1	1	1		
	<b>Subtotaal</b>		<b>17</b>	<b>10</b>	<b>6</b>	<b>10</b>	<b>4</b>	<b>7</b>	<b>10</b>	<b>10</b>	<b>16</b>	<b>11</b>	<b>18</b>	<b>7</b>
	<b>Totaal</b>		<b>62</b>	<b>55</b>	<b>44</b>	<b>42</b>	<b>70</b>	<b>74</b>	<b>68</b>	<b>40</b>	<b>50</b>	<b>37</b>	<b>28</b>	<b>16</b>



### Wapens en springstoffen

			2000	2013	2014	2015	2016	2017	2018	2019	2020	2021	2022	2023
Illegaal bezit	Vuurwapen	Vol.	2	34	28	42	19	11	59	36	27	18	8	6
		Pog.				1								
	Blank wapen of niet-vuurwapen	Vol.		5	3	3	3	6	4	7	6	4	7	7
	Munitie	Vol.		6	11	16	7	7	17	5	8	4		
	Onderdelen/toebehoren	Vol.					1		2	3				
	Niet nader bepaald	Vol.	7											
	Subtotaal		9	45	42	62	30	24	82	51	41	26	15	14
Illegale dracht / vervoer	Vuurwapen	Vol.		2	1	2	3		3	2			1	1
	Blank wapen of niet-vuurwapen	Vol.		7	11	6	21	11	5	7	14	6	7	4
	Munitie	Vol.		1		2			1					
	Niet nader bepaald	Vol.	5											
	Subtotaal		5	10	12	10	24	11	9	9	14	6	8	5
Illegale handel	Vuurwapen	Vol.				1	1		1					
	Munitie	Vol.							1					
	Subtotaal					1	1		2					
Illegale vervaardiging / herstelling	Vuurwapen	Vol.			2									
	Blank wapen of niet-vuurwapen	Vol.			1									
	Subtotaal				3									
Springstoffen	Vol.								1					
	Subtotaal								1					
Andere	Documenten	Vol.				1								
	Veiligheidsmaatregelen	Vol.		1	2	3	1	1		4	2			
	Opslag	Vol.		3	3	3	1	1	2	3				1
	Nalaten aangifte diefstal of verlies	Vol.			1			1		2	1			
	Invoer / uitvoer / doorvoer voor militair gebruik	Vol.				1	1							
	Niet nader bepaald	Vol.	6											
	Subtotaal		6	4	6	8	3	3	2	9	3			1
	Totaal		20	59	63	81	58	38	95	70	58	32	23	20



### Bescherming personen

			2000	2013	2014	2015	2016	2017	2018	2019	2020	2021	2022	2023
Discriminatie	Racisme en xenofobie	Vol.	2	1			2	1			3	2	2	
	Op grond van seksuele geaardheid (homofobie)	Vol.									1			1
	Op grond van handicap	Vol.									1			
	Andere discriminatie	Vol.						1			1			1
		Subtotaal	2	1			2	2			6	2	2	2
Recht op antwoord		Vol.	1											
		Subtotaal	1											
Auteursrechten		Vol.						1						
		Subtotaal						1						
Bescherming privé-leven		Vol.	3	2		2		8		2	2		1	
		Subtotaal	3	2		2		8		2	2		1	
Bewakingscamera's		Vol.				2		1	1	1			1	2
		Subtotaal				2		1	1	1			1	2
Portretrecht		Vol.				1		1	1	1	1		1	2
		Subtotaal				1		1	1	1	1		1	2
Andere		Vol.	1	1										
		Subtotaal	1	1										
		Totaal	7	4		5	2	13	2	4	9	2	5	6



### Hormonen en doping

		2000	2013	2014	2015	2016	2017	2018	2019	2020	2021	2022	2023
<b>Bezit</b>	Vol.						2	2	2	1			
	Subtotaal						2	2	2	1			
<b>Gebruik</b>	Vol.				1		1						
	Subtotaal				1		1						
<b>Aanmaak en distributie</b>	Vol.			1		1							
	Subtotaal			1		1							
<b>Niet nader bepaald</b>	Vol.				1								
	Subtotaal				1								
	Totaal			1	2	1	3	2	2	1			

### Private veiligheid

		2000	2013	2014	2015	2016	2017	2018	2019	2020	2021	2022	2023
<b>Bewaking- / beveiligingsfirma's</b>	Vol.	1											
	Subtotaal	1											
	Totaal	1											

### Jeugdbescherming

		2000	2013	2014	2015	2016	2017	2018	2019	2020	2021	2022	2023
<b>Wet op de leerplicht</b>	Vol.	1	4			2		2				1	
	Subtotaal	1	4			2		2				1	
<b>Wet op de jeugdbescherming</b>	Vol.	7	123	127	120	102	133	142	169	168	106	126	97
	Subtotaal	7	123	127	120	102	133	142	169	168	106	126	97
<b>Niet nader bepaald</b>	Pog.					1							
	Subtotaal					1							
	Totaal	8	127	127	120	105	133	144	169	168	106	127	97





### Sociaal strafwetboek

		2000	2013	2014	2015	2016	2017	2018	2019	2020	2021	2022	2023
<b>Belaging op het werk</b>	Vol.			1	1		4	3	2		2		
	Subtotaal			1	1		4	3	2		2		
<b>Werknemer in gevaar brengen</b>	Vol.					1							
	Subtotaal					1							
<b>Illegale arbeid</b>	Vol.	2						1	1	2			
	Subtotaal	2						1	1	2			
<b>Sociale fraude inzake bijdragen (zwartwerk)</b>	Vol.			1	1				2				
	Subtotaal			1	1				2				
<b>Misdr. tegen openbare trouw in sociaal strafrecht</b>	Vol.		2		1	1	1	1			1		2
	Subtotaal		2		1	1	1	1			1		2
<b>Oplichting in sociaal strafrecht</b>	Vol.									2	2	1	
	Subtotaal									2	2	1	
<b>Andere</b>	Vol.		1			2	1	2	1				2
	Subtotaal		1			2	1	2	1				2
	Totaal	2	3	2	3	4	6	7	6	4	5	3	2

### Dronkenschap en alcohol

		2000	2013	2014	2015	2016	2017	2018	2019	2020	2021	2022	2023
<b>Openbare dronkenschap</b>	Vol.	11	11	13	12	22	20	29	39	26	20	19	22
	Subtotaal	11	11	13	12	22	20	29	39	26	20	19	22
	Totaal	11	11	13	12	22	20	29	39	26	20	19	22

### Kieswetgeving

		2000	2013	2014	2015	2016	2017	2018	2019	2020	2021	2022	2023
	Vol.	1											
	Subtotaal	1											
	Totaal	1											

### Bevolkingsregister

		2000	2013	2014	2015	2016	2017	2018	2019	2020	2021	2022	2023
	Vol.	26	60	54	41	65	66	46	37	37	27	45	46
	Subtotaal	26	60	54	41	65	66	46	37	37	27	45	46
	Totaal	26	60	54	41	65	66	46	37	37	27	45	46



### Identiteitskaart

		2000	2013	2014	2015	2016	2017	2018	2019	2020	2021	2022	2023
Niet in bezit	Vol.	1	5				1		1	1	4		
	Subtotaal	1	5				1		1	1	4		
Weigeren te vertonen	Vol.			1						1			
	Subtotaal			1						1			
Niet nader bepaald	Vol.						1						
	Subtotaal						1						
	Totaal	1	5	1			2		1	2	4		

### Volksgezondheid

		2000	2013	2014	2015	2016	2017	2018	2019	2020	2021	2022	2023
Beoefening geneeskunst, verpleegkunde, enz.	Vol.								1				
	Subtotaal								1				
Gezondheidsbeleid	Vol.										2		
	Subtotaal										2		
Rookverbod	Vol.		2										
	Subtotaal		2										
Voedingswaren	Vol.				1			1			1		
	Subtotaal				1			1			1		
Weigering of verzuim naleving maatregelen	Vol.									277	73		
	Subtotaal									277	73		
Andere	Vol.									110	6		1
	Subtotaal									110	6		1
	Totaal		2		1			1	1	387	82		1



### Arbeid

		2000	2013	2014	2015	2016	2017	2018	2019	2020	2021	2022	2023
Algemeen reglement arbeidsbescherming	Vol.	2				1	1						
	Subtotaal	2				1	1						
Ambulante handel	Vol.		2					1	1	1	1	1	1
	Subtotaal		2					1	1	1	1	1	1
Sociale fraude inzake bijdragen (zwartwerk)	Vol.	1		1									
	Subtotaal	1		1									
Verplichte wekelijkse rustdag	Vol.						3						
	Subtotaal						3						
Niet nader bepaald	Vol.					1							
	Subtotaal					1							
Andere	Vol.	4				2							
	Subtotaal	4				2							
	Totaal	7	2	1		4	4	1	1	1	1	1	1

### Bescherming van de openbare inkomsten

		2000	2013	2014	2015	2016	2017	2018	2019	2020	2021	2022	2023
Sociale fraude inzake uitkeringen	Vol.										1		
	Subtotaal										1		
BTW-fraude	Vol.			1									
	Subtotaal			1									
Fiscale fraude - inkomstenbelastingen	Vol.							1	1		1		
	Subtotaal							1	1		1		
Niet nader bepaald	Vol.	2			1								
	Subtotaal	2			1								
	Totaal	2		1	1			1	1		2		

### Economische wetgeving

		2000	2013	2014	2015	2016	2017	2018	2019	2020	2021	2022	2023
Vennootschappen	Vol.		7	8	10	9	5	15	17	3	11	6	7
	Subtotaal		7	8	10	9	5	15	17	3	11	6	7
	Totaal		7	8	10	9	5	15	17	3	11	6	7



### Handelspraktijken

		2000	2013	2014	2015	2016	2017	2018	2019	2020	2021	2022	2023
Marktpraktijken en consumentenbescherming	Vol.	4											
	Subtotaal	4											
Andere	Vol.										2		1
	Subtotaal										2		1
	Totaal	4									2		1

### Andere bijzondere wetten

		2000	2013	2014	2015	2016	2017	2018	2019	2020	2021	2022	2023
Vervoer	Vol.	2		1				2			1		
	Subtotaal	2		1				2			1		
Loterijen en kansspelen	Vol.								1				1
	Subtotaal								1				1
Misdr. in de audiovisuele sector	Vol.	1											
	Subtotaal	1											
Onopzettelijke beschadiging kabels telecomnetwerk	Vol.			5	8	7	8	7	6	3	2	10	8
	Subtotaal			5	8	7	8	7	6	3	2	10	8
Inbreuken Wet politie spoorwegen	Vol.			1		3	13	4			3		
	Subtotaal			1		3	13	4			3		
Andere	Vol.	15	1	2			1		1			1	
	Subtotaal	15	1	2			1		1			1	
	Totaal	18	1	9	8	10	22	13	8	3	6	11	9

# ***POLITIËLE CRIMINALITEITSSTATISTIEKEN***

---

*PLEEGPLAATS: POLITIEZONE*

**BUGGENHOUT - LEBBEKE**

*Bijlage III: Detailrapport  
Criminele Figuren / Fenomenen*



## BUGGENHOUT - LEBBEKE

## CF Diefstal vervoermiddel

		2000	2013	2014	2015	2016	2017	2018	2019	2020	2021	2022	2023
Autodiefstal	Vol.	18	11	11	11	5	6	3	1	5	3	4	2
	Pog.	2		1	1					1			
	Totaal	20	11	12	12	5	6	3	1	6	3	4	2
Motodiefstal	Vol.		2	2	1			1	2	1	1		
	Pog.								1				
	Totaal		2	2	1			1	3	1	1		
Homejacking	Vol.	2				1							
	Totaal	2				1							
Garagediefstal	Vol.		1	1	2	2	3	1					
	Totaal		1	1	2	2	3	1					
Bromfietsdiefstal	Vol.	30	4	5	4	2	2	2	3	1	2	6	2
	Pog.	1										1	1
	Totaal	31	4	5	4	2	2	2	3	1	2	7	3
Fietsdiefstal	Vol.	132	82	88	91	58	76	88	71	57	59	56	57
	Pog.		1	2					1			1	
	Totaal	132	83	90	91	58	76	88	72	57	59	57	57



## CF Inbraak

		2000	2013	2014	2015	2016	2017	2018	2019	2020	2021	2022	2023
Woninginbraak	Vol.	31	54	74	64	52	35	47	60	35	32	43	47
	Pog.	21	24	44	23	24	16	22	36	26	15	15	17
	<b>Totaal</b>	<b>52</b>	<b>78</b>	<b>118</b>	<b>87</b>	<b>76</b>	<b>51</b>	<b>69</b>	<b>96</b>	<b>61</b>	<b>47</b>	<b>58</b>	<b>64</b>
Inbraak in bedrijf of handelszaak	Vol.	7	26	26	18	4	13	13	16	7	11	8	3
	Pog.	6	12	12	9		11	6	4	3	2	1	1
	<b>Totaal</b>	<b>13</b>	<b>38</b>	<b>38</b>	<b>27</b>	<b>4</b>	<b>24</b>	<b>19</b>	<b>20</b>	<b>10</b>	<b>13</b>	<b>9</b>	<b>4</b>
Inbraak in openbare of overheidsinstelling	Vol.	10	4	7	9	12	11	11	10	2	4	4	6
	Pog.		6	1	1	1	2	1	4	4	2		1
	<b>Totaal</b>	<b>10</b>	<b>10</b>	<b>8</b>	<b>10</b>	<b>13</b>	<b>13</b>	<b>12</b>	<b>14</b>	<b>6</b>	<b>6</b>	<b>4</b>	<b>7</b>
Inbraak in gebouw (totaal)	Vol.	48	84	107	91	68	59	71	85	44	47	55	56
	Pog.	27	42	57	33	25	29	29	44	33	19	16	19
	<b>Totaal</b>	<b>75</b>	<b>126</b>	<b>164</b>	<b>124</b>	<b>93</b>	<b>88</b>	<b>100</b>	<b>129</b>	<b>77</b>	<b>66</b>	<b>71</b>	<b>75</b>

## CF Diefstal andere

		2000	2013	2014	2015	2016	2017	2018	2019	2020	2021	2022	2023
Diefstal gewapenderhand	Vol.	3	2	1	1	2	5			3	2		
	Pog.	4		1					1			2	
	<b>Totaal</b>	<b>7</b>	<b>2</b>	<b>2</b>	<b>1</b>	<b>2</b>	<b>5</b>		<b>1</b>	<b>3</b>	<b>2</b>	<b>2</b>	
Diefstal met geweld zonder wapen	Vol.	4	8	13	5	3	2	4	8	10	7	7	9
	Pog.		3	5	5	1	1	3	5	4	2	1	1
	<b>Totaal</b>	<b>4</b>	<b>11</b>	<b>18</b>	<b>10</b>	<b>4</b>	<b>3</b>	<b>7</b>	<b>13</b>	<b>14</b>	<b>9</b>	<b>8</b>	<b>10</b>
Diefstal uit of aan voertuig	Vol.	44	31	36	33	32	22	23	23	42	25	31	14
	Pog.	2		6	3	6	6	1	1	8	3	5	1
	<b>Totaal</b>	<b>46</b>	<b>31</b>	<b>42</b>	<b>36</b>	<b>38</b>	<b>28</b>	<b>24</b>	<b>24</b>	<b>50</b>	<b>28</b>	<b>36</b>	<b>15</b>
Diefstal van wapens en explosieven	Vol.	1	1	4	1	1	2	2	3	1	1	1	
	<b>Totaal</b>	<b>1</b>	<b>1</b>	<b>4</b>	<b>1</b>	<b>1</b>	<b>2</b>	<b>2</b>	<b>3</b>	<b>1</b>	<b>1</b>	<b>1</b>	



## CF Diefstal andere

		2000	2013	2014	2015	2016	2017	2018	2019	2020	2021	2022	2023
Handtasroof	Vol.	1		3			1						
	Pog.		1										
	<b>Totaal</b>	<b>1</b>	<b>1</b>	<b>3</b>			<b>1</b>						
Grijpdiefstal	Vol.	5	1	4	4		1	1	1	1	3	2	2
	Pog.		1										
	<b>Totaal</b>	<b>5</b>	<b>2</b>	<b>4</b>	<b>4</b>		<b>1</b>	<b>1</b>	<b>1</b>	<b>1</b>	<b>3</b>	<b>2</b>	<b>2</b>
Zakkenrollerij	Vol.	2	8	15	13	9	3	8	9	2	3	6	10
	Pog.												
	<b>Totaal</b>	<b>2</b>	<b>8</b>	<b>15</b>	<b>13</b>	<b>9</b>	<b>3</b>	<b>8</b>	<b>9</b>	<b>2</b>	<b>3</b>	<b>6</b>	<b>10</b>
Winkeldiefstal	Vol.	12	11	15	7	15	32	22	64	50	53	53	40
	Pog.	1		1	2		2	2	2	2	7		3
	<b>Totaal</b>	<b>13</b>	<b>11</b>	<b>16</b>	<b>9</b>	<b>15</b>	<b>34</b>	<b>24</b>	<b>66</b>	<b>52</b>	<b>60</b>	<b>53</b>	<b>43</b>
Diefstal met list	Vol.	6	2	2		1		1	1	2	3	1	1
	Pog.	4	1					1					
	<b>Totaal</b>	<b>10</b>	<b>3</b>	<b>2</b>		<b>1</b>		<b>2</b>	<b>1</b>	<b>2</b>	<b>3</b>	<b>1</b>	<b>1</b>
Metaaldiefstal	Vol.		6	4	6		4	2	2	1	3	3	3
	Pog.												
	<b>Totaal</b>		<b>6</b>	<b>4</b>	<b>6</b>		<b>4</b>	<b>2</b>	<b>2</b>	<b>1</b>	<b>3</b>	<b>3</b>	<b>3</b>
Werfdiefstal	Vol.	4	5	5	9	4	7	7	2	3	9	8	2
	Pog.		1	2			1	1				1	1
	<b>Totaal</b>	<b>4</b>	<b>6</b>	<b>7</b>	<b>9</b>	<b>4</b>	<b>8</b>	<b>8</b>	<b>2</b>	<b>3</b>	<b>9</b>	<b>9</b>	<b>3</b>
Home-invasie	Vol.				1		1						
	Pog.												
	<b>Totaal</b>				<b>1</b>		<b>1</b>						
Dierendiefstal	Vol.	4	18	3	5	3	1	6	5	2		1	1
	Pog.												
	<b>Totaal</b>	<b>4</b>	<b>18</b>	<b>3</b>	<b>5</b>	<b>3</b>	<b>1</b>	<b>6</b>	<b>5</b>	<b>2</b>		<b>1</b>	<b>1</b>
Ladingdiefstal	Vol.				1								
	Pog.			1									
	<b>Totaal</b>			<b>1</b>									





### CF Diefstal andere

		2000	2013	2014	2015	2016	2017	2018	2019	2020	2021	2022	2023
	Totaal			1	1								

### ICT-criminaliteit

		2000	2013	2014	2015	2016	2017	2018	2019	2020	2021	2022	2023
Betaalkaartfraude	Vol.	1	3	4	1	13	2	2	4	1		3	4
	Totaal	1	3	4	1	13	2	2	4	1		3	4

Phishing	Vol.		1		1					2	3	8	6
	Pog.										2		
	Totaal		1		1					2	5	8	6

Ransomware	Vol.												1
	Totaal												1

Skimming	Vol.								1				2
	Totaal								1				2



## CF Andere

		2000	2013	2014	2015	2016	2017	2018	2019	2020	2021	2022	2023
Geweld tegen beroepen van algemeen belang	Vol.		3	1	2	3	8	10	7	13	11	16	13
	Pog.								1		1		
	Totaal		3	1	2	3	8	10	8	13	12	16	13
Groepsverkrachting	Vol.			2				1					
	Totaal			2				1					
Graffiti	Vol.		4	7	6	3	7	2		8	5	4	
	Totaal		4	7	6	3	7	2		8	5	4	
Beschadiging van auto	Vol.	17	103	80	115	91	67	70	62	49	64	57	63
	Pog.									1			
	Totaal	17	103	80	115	91	67	70	62	50	64	57	63
Steekpartij	Vol.		1							1	1		1
	Pog.				1	1	1						
	Totaal		1		1	1	1			1	1		1

## FE Intrafamiliaal geweld (IFG)

		2000	2013	2014	2015	2016	2017	2018	2019	2020	2021	2022	2023
IFG: fysiek, binnen het koppel	Vol.	20	43	50	52	45	45	58	56	52	39	33	31
	Pog.				1								
	Totaal	20	43	50	53	45	45	58	56	52	39	33	31
IFG: fysiek, tegen afstammelingen	Vol.	2	9	11	7	13	7	9	8	9	9	6	3
	Totaal	2	9	11	7	13	7	9	8	9	9	6	3
IFG: fysiek, tegen andere leden	Vol.	24	12	12	13	17	9	5	11	11	10	5	6
	Totaal	24	12	12	13	17	9	5	11	11	10	5	6
IFG: seksueel, binnen het koppel	Vol.			1									1
	Totaal			1									1
IFG: seksueel, tegen afstammelingen	Vol.		2	2		2	5	1	1	1	3		



## FE Intrafamiliaal geweld (IFG)

		2000	2013	2014	2015	2016	2017	2018	2019	2020	2021	2022	2023
	<b>Totaal</b>		2	2		2	5	1	1	1	3		
<b>IFG: seksueel, tegen andere leden</b>	<b>Vol.</b>			1		1	2						
	<b>Totaal</b>			1		1	2						
<b>IFG: psychisch, binnen het koppel</b>	<b>Vol.</b>	22	106	42	45	66	51	77	63	82	64	39	31
	<b>Totaal</b>	22	106	42	45	66	51	77	63	82	64	39	31
<b>IFG: psychisch, tegen afstammelingen</b>	<b>Vol.</b>					1	1		1	9	8	2	
	<b>Totaal</b>					1	1		1	9	8	2	
<b>IFG: psychisch, tegen andere leden</b>	<b>Vol.</b>		3		2		6	1	6	5	3	1	
	<b>Totaal</b>		3		2		6	1	6	5	3	1	
<b>IFG: economisch, binnen het koppel</b>	<b>Vol.</b>		6		3	3	6	2	2	4	2	4	2
	<b>Pog.</b>		1										
	<b>Totaal</b>		7		3	3	6	2	2	4	2	4	2
<b>IFG: economisch, tegen afstammelingen</b>	<b>Vol.</b>		1			1	1		1		1		
	<b>Totaal</b>		1			1	1		1		1		
<b>IFG: economisch, tegen andere leden</b>	<b>Vol.</b>	10	4	2	2	14	9	2	3	3	4	4	11
	<b>Pog.</b>										1		
	<b>Totaal</b>	10	4	2	2	14	9	2	3	3	5	4	11

## FE Hormonen en doping

		2000	2013	2014	2015	2016	2017	2018	2019	2020	2021	2022	2023
<b>Humane doping</b>	<b>Vol.</b>			1	2	1	3	3	2	1	1		
	<b>Totaal</b>			1	2	1	3	3	2	1	1		
<b>Illegale vetmesting</b>	<b>Vol.</b>			2	1		1						
	<b>Totaal</b>			2	1		1						



## FE Drugs

		2000	2013	2014	2015	2016	2017	2018	2019	2020	2021	2022	2023
<b>Verkoop van cocaïne</b>	Vol.		3	2	1	3	3	1	4	2	4	3	6
	Totaal		3	2	1	3	3	1	4	2	4	3	6
<b>Import-export van cocaïne</b>	Vol.					1			1				
	Totaal					1			1				
<b>Productie van synthetische drugs</b>	Vol.				1								
	Totaal				1								
<b>Import-export van synthetische drugs</b>	Vol.				1			1			1		
	Totaal				1			1			1		
<b>Verkoop van synthetische drugs</b>	Vol.		4	3	4	3	5	5	2	2	5	1	4
	Totaal		4	3	4	3	5	5	2	2	5	1	4
<b>Productie van cannabis (teelt)</b>	Vol.		3	6	1	2	1	1	2		1		4
	Totaal		3	6	1	2	1	1	2		1		4
<b>Import-export van heroïne</b>	Vol.								1				
	Totaal								1				
<b>Verkoop-handel van heroïne</b>	Vol.			1								1	
	Totaal			1								1	

## FE Wapenzwandel

		2000	2013	2014	2015	2016	2017	2018	2019	2020	2021	2022	2023
<b>Handel en productie van vuurwapen</b>	Vol.			1	2	2		1					
	Totaal			1	2	2		1					
<b>Handel en productie van niet-vuurwapen</b>	Vol.			1									
	Totaal			1									



## FE Mensenhandel

		2000	2013	2014	2015	2016	2017	2018	2019	2020	2021	2022	2023
Mensenhandel - economische uitbuiting	Vol.			1									
	Totaal			1									
Mensenhandel - seksuele uitbuiting	Vol.	3	2			2	1	3		1		1	1
	Totaal	3	2			2	1	3		1		1	1

## FE Geweld in de publieke ruimte

		2000	2013	2014	2015	2016	2017	2018	2019	2020	2021	2022	2023
Fysiek geweld (openbaar vervoer)	Vol.		3	1	1			4	1	1	2	3	1
	Pog.								1				
	Totaal		3	1	1			4	2	1	2	3	1
Fysiek geweld (openbare weg)	Vol.	29	24	25	22	24	31	29	37	32	29	21	31
	Pog.								1	1			1
	Totaal	29	24	25	22	24	31	29	38	33	29	21	32
Fysiek geweld (andere openbare plaats)	Vol.	5			1	1	5	1	1		2	3	
	Totaal	5			1	1	5	1	1		2	3	
Fysiek geweld (publiek toegankelijke plaats)	Vol.	23	23	13	24	16	24	14	19	20	16	14	18
	Totaal	23	23	13	24	16	24	14	19	20	16	14	18
Seksueel geweld (openbaar vervoer)	Vol.		2									1	
	Totaal		2									1	
Seksueel geweld (openbare weg)	Vol.	2	1		2	1	1	3	4	2	1	2	
	Totaal	2	1		2	1	1	3	4	2	1	2	
Seksueel geweld (andere openbare plaats)	Vol.	1	1		1	1			3				2
	Totaal	1	1		1	1			3				2
Seksueel geweld (publiek toegankelijke plaats)	Vol.	1	1		2		3	1	4		2	2	2
	Pog.										1		
	Totaal	1	1		2		3	1	4		3	2	2



## FE Geweld in de publieke ruimte

		2000	2013	2014	2015	2016	2017	2018	2019	2020	2021	2022	2023
Psychisch geweld (openbaar vervoer)	Vol.		3			1	1		1	1	2	1	1
	Totaal		3			1	1		1	1	2	1	1
Psychisch geweld (openbare weg)	Vol.	19	39	24	34	18	43	27	20	33	25	32	30
	Totaal	19	39	24	34	18	43	27	20	33	25	32	30
Psychisch geweld (andere openbare plaats)	Vol.	1	4	4	2	2	3	3	3	2	1	1	2
	Totaal	1	4	4	2	2	3	3	3	2	1	1	2
Psychisch geweld (publiek toegankelijke plaats)	Vol.	8	8	10	19	20	9	16	10	17	10	14	9
	Totaal	8	8	10	19	20	9	16	10	17	10	14	9
Diefstal gewapenderhand (openbaar vervoer)	Vol.						1						
	Totaal						1						
Diefstal gewapenderhand (openbare weg)	Vol.									1	1		
	Pog.	1							1			1	
	Totaal	1							1	1	1	1	
Diefstal gewapenderhand (publiek toegank. plaats)	Vol.	1					2				1		
	Pog.	2										1	
	Totaal	3					2				1	1	
Diefstal geweld zonder wapen (openbaar vervoer)	Vol.								1				
	Totaal								1				
Diefstal geweld zonder wapen (openbare weg)	Vol.	1	2	6	3	3	2	2	3	4	2		3
	Pog.		1										1
	Totaal	1	3	6	3	3	2	2	3	4	2		4
Diefstal geweld zonder wapen (and. openb. plaats)	Vol.								1	1			
	Totaal								1	1			
Diefstal geweld zonder wapen (pub. toegank. pl.)	Vol.			1	1			1	2		1	3	2



### FE Geweld in de publieke ruimte

		2000	2013	2014	2015	2016	2017	2018	2019	2020	2021	2022	2023
	<b>Totaal</b>			1	1			1	2		1	3	2

### FE Andere

		2000	2013	2014	2015	2016	2017	2018	2019	2020	2021	2022	2023
<b>Terrorisme, extremisme en radicalisme</b>	<b>Vol.</b>		1							1			1
	<b>Pog.</b>				1								
	<b>Totaal</b>		1		1					1			1

<b>Cyberbelaging</b>	<b>Vol.</b>	5	1	1	5	2	4	7	11	4	4	5	10
	<b>Totaal</b>	5	1	1	5	2	4	7	11	4	4	5	10

<b>Identiteitsfraude</b>	<b>Vol.</b>	1	7	5	10	10	10	14	12	16	7	16	9
	<b>Pog.</b>	1		2	1			1				1	
	<b>Totaal</b>	2	7	7	11	10	10	15	12	16	7	17	9

# ***POLITIËLE CRIMINALITEITSSTATISTIEKEN***

---

*PLEEGPLAATS: POLITIEZONE*

**BUGGENHOUT - LEBBEKE**

***Bijlage IV: Geregistreeerde feiten  
Geen Misdrijf***





## BUGGENHOUT - LEBBEKE

### Niet-crimineel feit

#### Ziekte / overlijden / vermist

	2000	2013	2014	2015	2016	2017	2018	2019	2020	2021	2022	2023
Zelfmoord	19	12	18	12	16	25	13	15	10	10	11	9
Ziek persoon	13	9	21	12	18	23	32	31	13	18	15	8
Verdacht overlijden		1	4	2	2	2	2	5	5	6	3	8
Natuurlijk overlijden	9	8	4	5	5	8	10	3		1		1
Vermist persoon (verdwijning)	13	14	10	10	5	7	6	9	9	7	20	4
Ongeval (exclusief verkeer)	5	4	10	8	6	4	6	5	2	1	1	
Veiligheid werknemers (arbeidsongeval)												2
Andere	9		1	1								
<b>Totaal</b>	<b>68</b>	<b>48</b>	<b>68</b>	<b>50</b>	<b>52</b>	<b>69</b>	<b>69</b>	<b>68</b>	<b>39</b>	<b>43</b>	<b>50</b>	<b>32</b>

### Oproepen

	2000	2013	2014	2015	2016	2017	2018	2019	2020	2021	2022	2023
Alarm	33			2		2						
Oproepen	14	11	10	3	3	2	2	4	6	1	3	1
<b>Totaal</b>	<b>47</b>	<b>11</b>	<b>10</b>	<b>5</b>	<b>3</b>	<b>4</b>	<b>2</b>	<b>4</b>	<b>6</b>	<b>1</b>	<b>3</b>	<b>1</b>

### Sociale problemen

	2000	2013	2014	2015	2016	2017	2018	2019	2020	2021	2022	2023
Familiale moeilijkheden	119	111	73	70	85	72	61	54	57	37	13	13
Twist, onenigheid (geen slagen)	105	40	25	19	31	30	29	19	28	9	12	7
Burgerlijke zaak	28	28	20	19	28	21	26	23	10	7	4	8
Jeugdbescherming	1	8	3	4	7	4	20	7	14	20	97	46
Andere	26	10	7	8	10		5	2	9	4	9	4
<b>Totaal</b>	<b>279</b>	<b>197</b>	<b>128</b>	<b>120</b>	<b>161</b>	<b>127</b>	<b>141</b>	<b>105</b>	<b>118</b>	<b>77</b>	<b>135</b>	<b>78</b>

### Rampen

	2000	2013	2014	2015	2016	2017	2018	2019	2020	2021	2022	2023
Gaslek		1	1									



## Rampen

	2000	2013	2014	2015	2016	2017	2018	2019	2020	2021	2022	2023
Instorting					1	1						
Stormschade	3	4	5	2	4	5	6	7			1	
Wateroverlast						1						
Waterschade	2											
<b>Totaal</b>	<b>5</b>	<b>5</b>	<b>6</b>	<b>2</b>	<b>5</b>	<b>7</b>	<b>6</b>	<b>7</b>			<b>1</b>	

## Openbare orde

	2000	2013	2014	2015	2016	2017	2018	2019	2020	2021	2022	2023
Verstoring	1	1	2	1	5	5	7	16	12	10	6	7
Andere	1				1					1		1
<b>Totaal</b>	<b>2</b>	<b>1</b>	<b>2</b>	<b>1</b>	<b>6</b>	<b>5</b>	<b>7</b>	<b>16</b>	<b>12</b>	<b>11</b>	<b>6</b>	<b>8</b>

## Verdachte handelingen

	2000	2013	2014	2015	2016	2017	2018	2019	2020	2021	2022	2023
	8	3	4	8	4	3	1	3	2	1	1	1
<b>Totaal</b>	<b>8</b>	<b>3</b>	<b>4</b>	<b>8</b>	<b>4</b>	<b>3</b>	<b>1</b>	<b>3</b>	<b>2</b>	<b>1</b>	<b>1</b>	<b>1</b>

## Gevonden voorwerpen

	2000	2013	2014	2015	2016	2017	2018	2019	2020	2021	2022	2023
	86	82	83	90	86	83	91	65	19	8	5	2
<b>Totaal</b>	<b>86</b>	<b>82</b>	<b>83</b>	<b>90</b>	<b>86</b>	<b>83</b>	<b>91</b>	<b>65</b>	<b>19</b>	<b>8</b>	<b>5</b>	<b>2</b>

## Verloren voorwerpen

	2000	2013	2014	2015	2016	2017	2018	2019	2020	2021	2022	2023
	439	765	812	806	917	947	751	511	500	445	432	453
<b>Totaal</b>	<b>439</b>	<b>765</b>	<b>812</b>	<b>806</b>	<b>917</b>	<b>947</b>	<b>751</b>	<b>511</b>	<b>500</b>	<b>445</b>	<b>432</b>	<b>453</b>

## Andere niet misdrijven

	2000	2013	2014	2015	2016	2017	2018	2019	2020	2021	2022	2023
Bevel tot gevangenneming								2	1			
Eerherstel	5											


**Andere niet misdrijven**

	2000	2013	2014	2015	2016	2017	2018	2019	2020	2021	2022	2023
Niet-naleving van voorwaarden					6	4	7	14	10	7	5	3
Proces-verbaal van inlichtingen	33	7	7	10	10	12	16	9	5	3	1	4
Kennisgeving		18	28	11	26	14	15	22	18	21	14	23
Onopzettelijke beschadiging kabels (niet telecom)		28	8	7	10	6	6	3	1	3	4	6
Vraag seining elektronisch toezicht											10	23
Toezichtstaak wapens									1		3	3
Niet nader bepaald											1	
Andere niet misdrijven	36											
<b>Totaal</b>	<b>74</b>	<b>53</b>	<b>43</b>	<b>28</b>	<b>52</b>	<b>36</b>	<b>44</b>	<b>50</b>	<b>36</b>	<b>34</b>	<b>38</b>	<b>62</b>