

POLITIËLE CRIMINALITEITSSTATISTIEKEN

PLEEGPLAATS: POLITIEZONE

PZ BERLARE/ZELE

2000 - 2023

Federale Politie - DGR/DRIIBIPOL

POLITIËLE CRIMINALITEITSSTATISTIEKEN

PLEEGPLAATS: POLITIEZONE

PZ BERLARE/ZELE

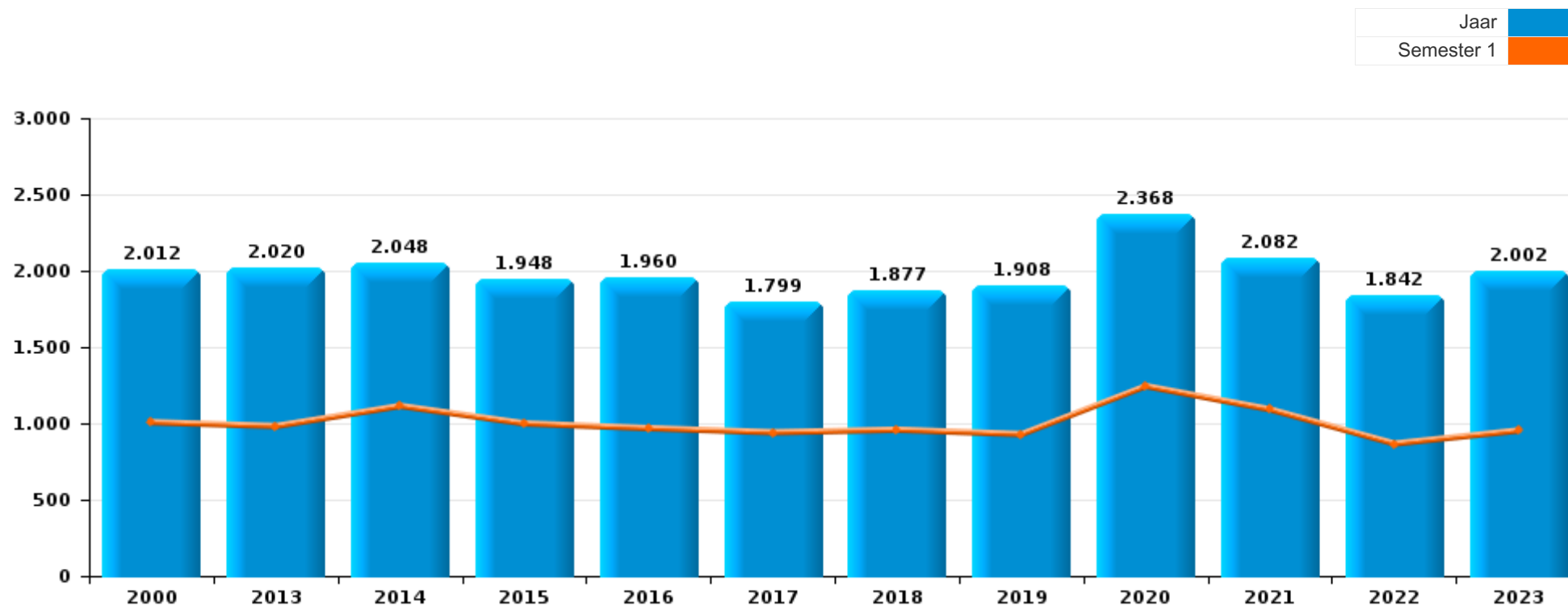
DEEL I : GERECHTELIJKE INBREUKEN

GEREGISTREERDE CRIMINALITEIT OP HET NIVEAU VAN DE POLITIEZONE



PZ BERLARE/ZELE

	2000	2013	2014	2015	2016	2017	2018	2019	2020	2021	2022	2023
Totaal aantal misdrijven	2.012	2.020	2.048	1.948	1.960	1.799	1.877	1.908	2.368	2.082	1.842	2.002





PZ BERLARE/ZELE

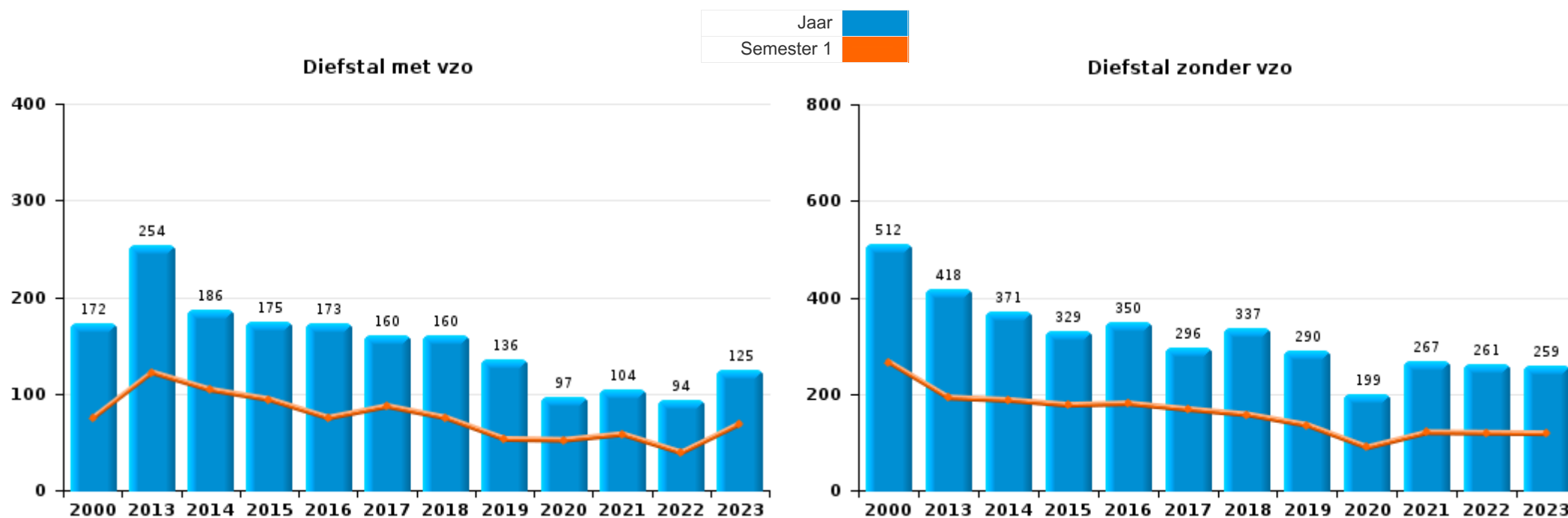
	2000	2013	2014	2015	2016	2017	2018	2019	2020	2021	2022	2023
Diefstal en afpersing	764	678	561	515	534	462	507	434	303	380	366	400
Beschadigen van eigendom	303	280	240	280	242	231	218	259	166	193	200	212
Misdr. tegen de lichamelijke integriteit	177	175	177	181	201	177	190	196	197	202	216	219
Bedrog	128	116	107	115	109	102	122	156	183	192	120	156
Bevolkingsregister	16	67	84	81	76	85	112	94	133	132	153	184
Misdr. tegen andere morele waarden en gevoelens	77	124	109	99	116	106	108	87	82	82	90	120
Jeugdbescherming	12	64	108	91	121	111	80	67	86	87	91	101
Drugs	48	48	77	88	73	53	53	129	134	94	82	97
Informaticacriminaliteit		29	27	29	33	33	41	97	132	161	148	159
Misdr. tegen de openbare veiligheid	101	75	56	67	81	58	90	65	69	68	72	82
Milieu	99	75	62	66	67	72	53	63	37	60	43	43
Volksgesondheid	1	2		1	4	10	2	2	563	103		
Vreemdelingenwetgeving	17	70	97	79	53	54	52	26	58	27	34	27
Zedenmisdriven	31	30	143	37	33	29	42	44	45	59	34	53
Misdr. tegen de familie	76	48	68	52	63	51	36	21	35	31	24	17
Dronkenschap en alcohol	13	52	45	42	46	47	56	43	42	33	36	31
Wapens en springstoffen	28	21	12	30	19	24	26	15	33	90	56	28
Misdr. tegen de openbare trouw	26	26	22	33	32	24	22	35	34	38	24	17
Misdr. tegen gezag van de overheid	12	15	14	14	13	21	22	21	14	18	22	15
Economische wetgeving		2	11	13	6	11	12	21	3	7	6	7
Andere bijzondere wetten	4		4	12	10	8	11	7	9	5	6	14
Bescherming personen	21	1		3	6	5	8	4	2	5	4	4
Sociaal strafwetboek		3	2	3	8	12	7	8	4	4	4	5
Overtreding Strafwetboek	32	4	6	1		2		1		1		
Arbeid	6	5	1	5	5	3	3	4	2	1		6
Misdr. tegen de persoonlijke vrijheid	2	3	8	6	3	3		3	1	3	1	4
Handelspraktijken	1	3	3	2		1		1		2	5	
Identiteitskaart	11	1	1			1		1	1			1
Hormonen en doping		2	2	1	1	3	2	1		2		
Bescherming van de openbare inkomsten	1				2		1			2	3	
Misdr. tegen het juridisch statuut van het kind	3				1			1				
Huisjesmelkerij					1		1	1				
Misdr. tegen de veiligheid van de staat			1	1	1							
Andere inbreuken Strafwetboek		1						1				
Mensenhandel				1							1	
Private veiligheid	2											
Onwettige uitoefening van het openbaar gezag											1	
Subtotaal	2.012	2.020	2.048	1.948	1.960	1.799	1.877	1.908	2.368	2.082	1.842	2.002
Overtreding lokaal politiereglement		45	56	30	50	52	39	98	111	75	121	75
Subtotaal		45	56	30	50	52	39	98	111	75	121	75
Totaal	2.012	2.065	2.104	1.978	2.010	1.851	1.916	2.006	2.479	2.157	1.963	2.077



I.1. Inbreukcategorie : Diefstal en afpersing (top 5 inbreuken op nationaal niveau 2023)

PZ BERLARE/ZELE

	2000	2013	2014	2015	2016	2017	2018	2019	2020	2021	2022	2023
Diefstal zonder vzo	512	418	371	329	350	296	337	290	199	267	261	259
Diefstal met vzo	172	254	186	175	173	160	160	136	97	104	94	125
Afpersing		6	4	11	10	4	9	6	7	7	11	16
Diefstal niet nader bepaald	79				1	2	1	2		2		
Andere	1											
Totaal	764	678	561	515	534	462	507	434	303	380	366	400





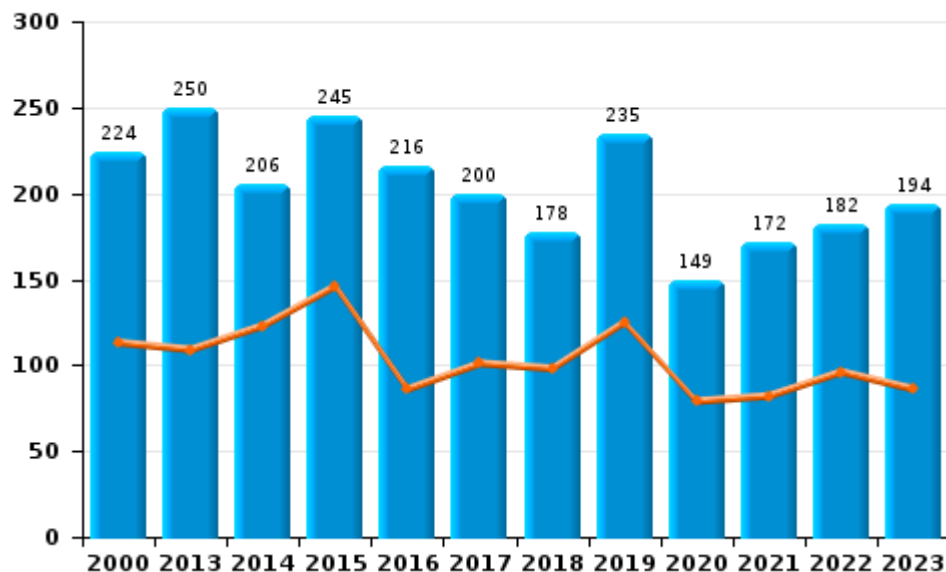
I.2. Inbreukcategorie : Beschadigen van eigendom (top 5 inbreuken op nationaal niveau 2023)

PZ BERLARE/ZELE

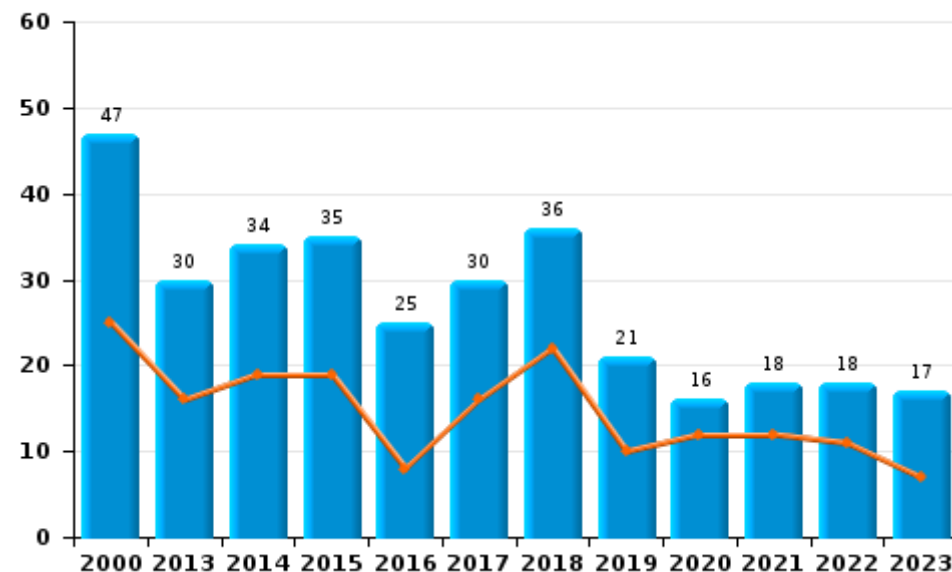
	2000	2013	2014	2015	2016	2017	2018	2019	2020	2021	2022	2023
Vandalisme	224	250	206	245	216	200	178	235	149	172	182	194
Onopzettelijke brandstichting	39	23	25	29	16	23	31	18	14	16	9	9
Opzettelijke brandstichting	8	7	9	6	9	7	5	3	2	2	9	8
Vernieling, onbruikbaarmaking, beschadiging	32				1	1	4	3	1	3		1
Totaal	303	280	240	280	242	231	218	259	166	193	200	212

Jaar	Semester 1

Vandalisme



Brandstichting

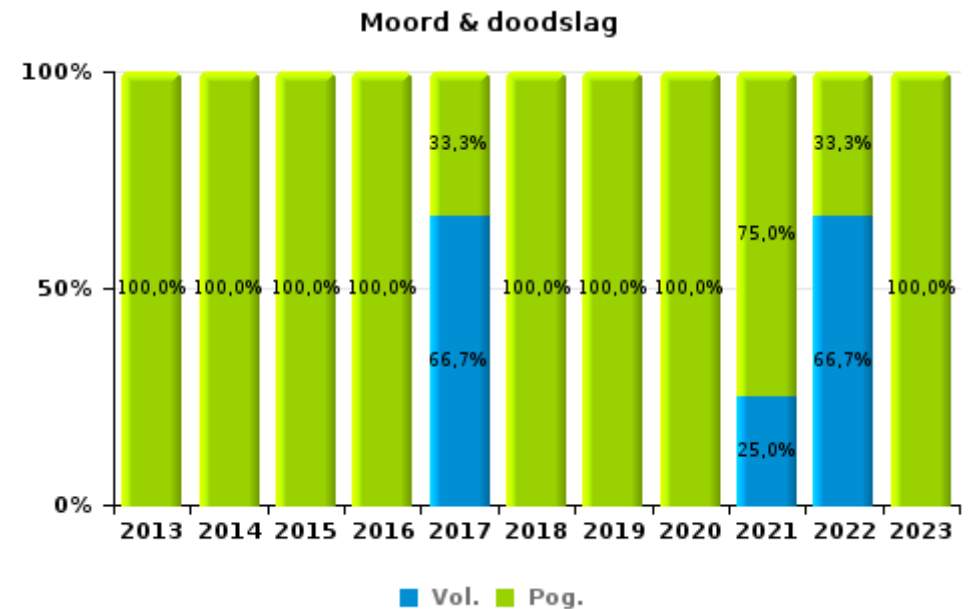
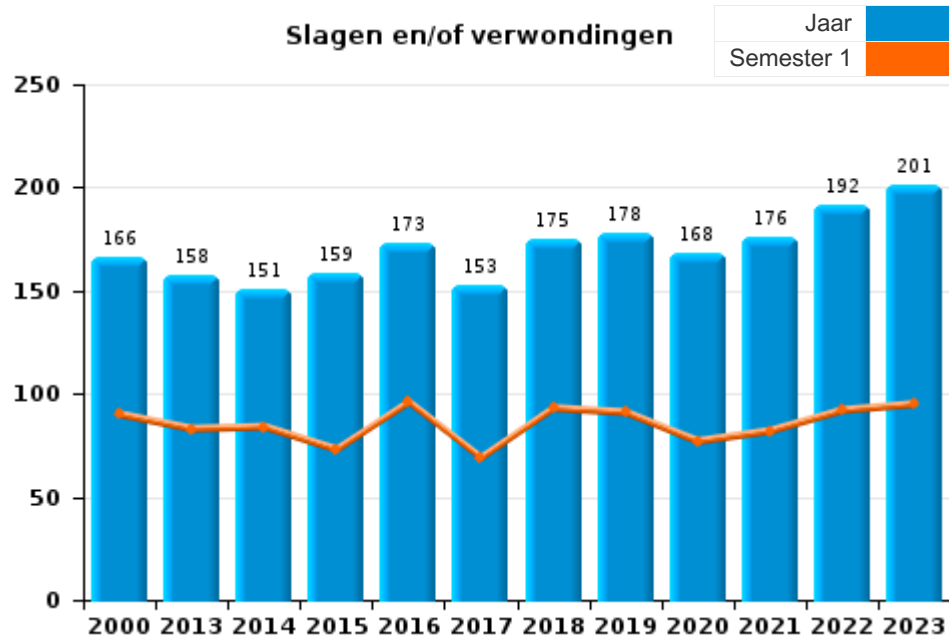




I.3. Inbreukcategorie : Misdrijven tegen de lichamelijke integriteit (top 5 inbreuken op nationaal niveau 2023)

PZ BERLARE/ZELE

	2000	2013	2014	2015	2016	2017	2018	2019	2020	2021	2022	2023
Slagen en/of verwondingen	166	158	151	159	173	153	175	178	168	176	192	201
Andere	11	14	25	21	24	21	12	17	27	22	21	14
Moord & doodslag		3	1	1	4	3	3	1	2	4	3	4
Totaal	177	175	177	181	201	177	190	196	197	202	216	219

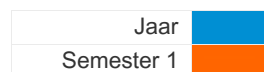




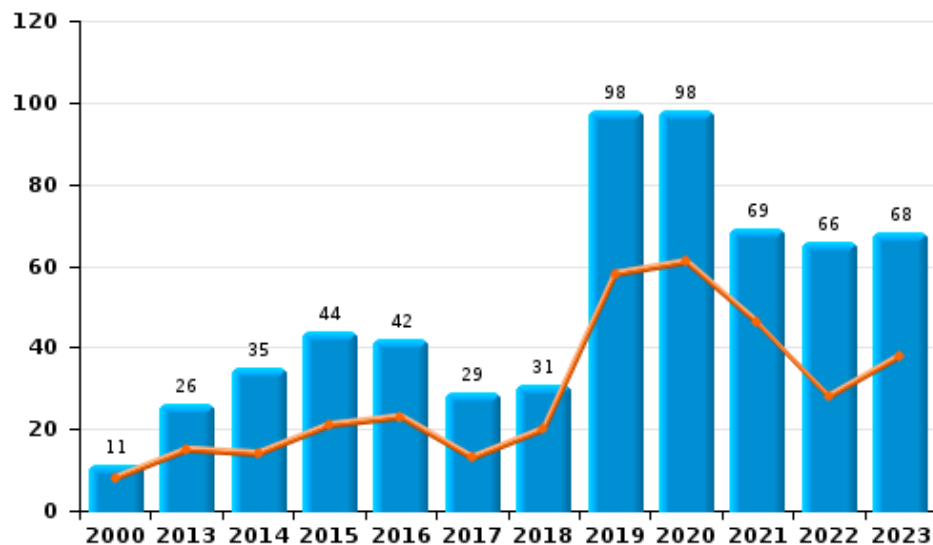
I.4. Inbreukcategorie : Drugs (top 5 inbreuken op nationaal niveau 2023)

PZ BERLARE/ZELE

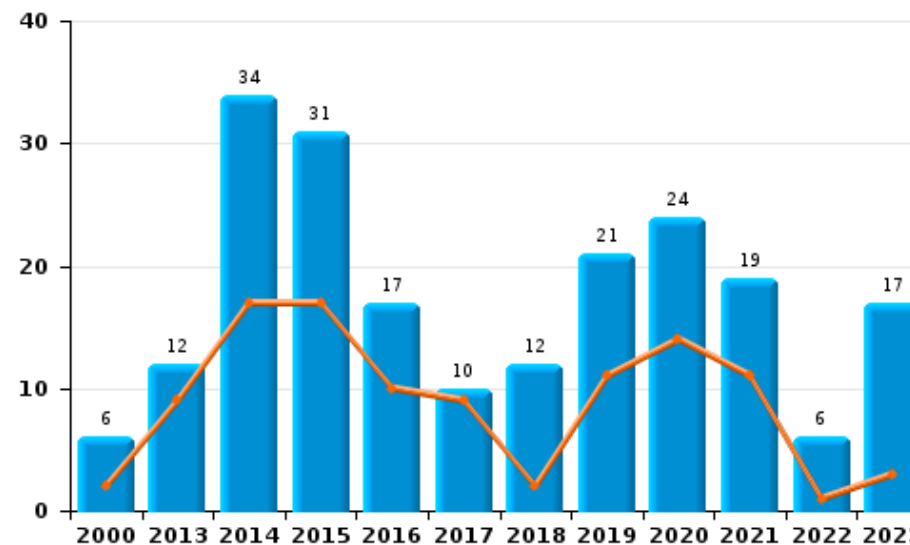
	2000	2013	2014	2015	2016	2017	2018	2019	2020	2021	2022	2023
Bezit	11	26	35	44	42	29	31	98	98	69	66	68
Handel	6	12	34	31	17	10	12	21	24	19	6	17
Gebruik	30	1	3	5	4	5	4	3	4	1	5	7
Andere			1	3	5	2	5	4	6	2	2	3
Fabricatie		4	3	5	5	4	1	2	2	2	2	1
In- en uitvoer	1	5	1			3		1		1	1	1
Totaal	48	48	77	88	73	53	53	129	134	94	82	97



Bezit



Handel





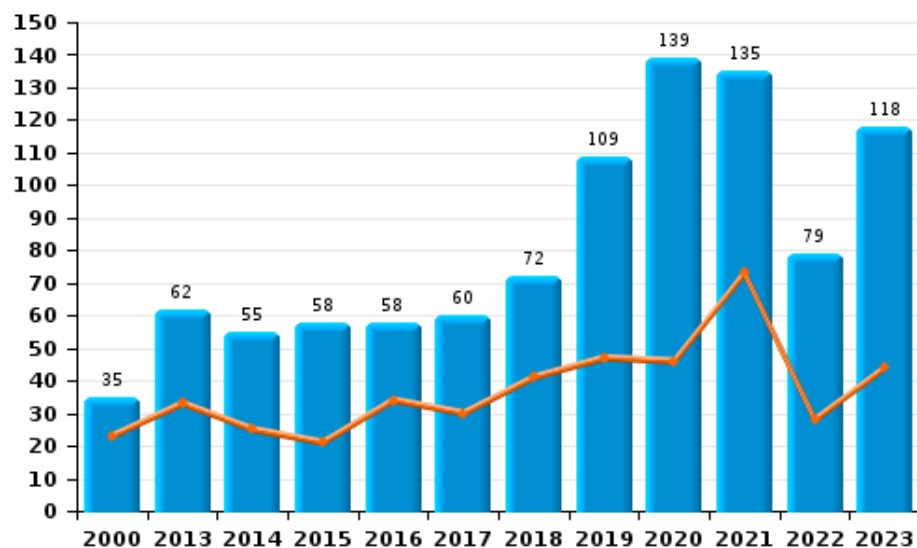
I.5. Inbreukcategorie : Bedrog (top 5 inbreuken op nationaal niveau 2023)

PZ BERLARE/ZELE

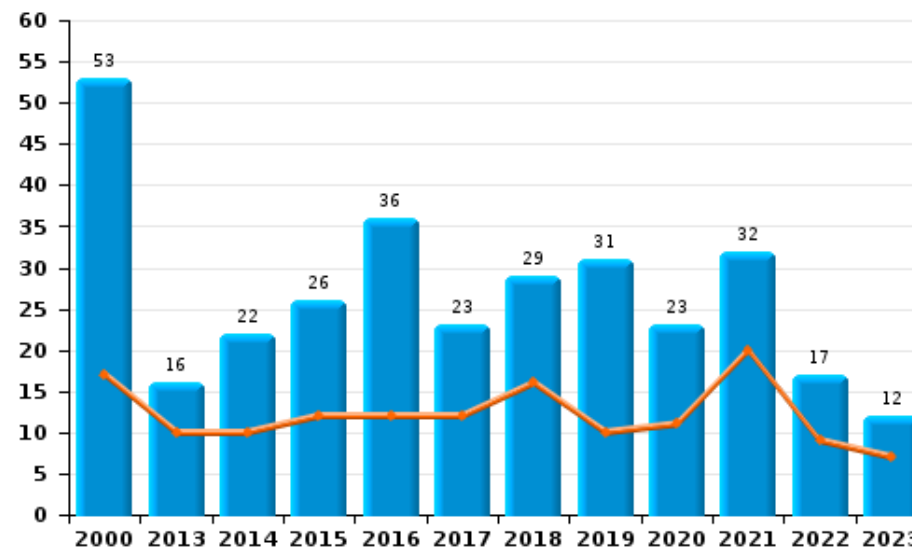
	2000	2013	2014	2015	2016	2017	2018	2019	2020	2021	2022	2023
Oplichting	35	62	55	58	58	60	72	109	139	135	79	118
Misbruik van vertrouwen en verwante misd.	53	16	22	26	36	23	29	31	23	32	17	12
Verduistering en bedrieglijke vernietiging	27	20	14	15	9	9	11	9	3	10	12	16
Bedrog: Andere	8		6	1		3	3	3	13	12	7	5
Misd. ivm insolventie		14	7	12	3	7	2	3	3	3	2	1
Flessentrekkerij	1	4	2	2	2		1		2		3	1
Heling	4		1	1	1		4	1				3
Totaal	128	116	107	115	109	102	122	156	183	192	120	156

Jaar	Semester 1
Jaar	Semester 1

Oplichting



Misbruik van vertrouwen en verwante misd.



POLITIËLE CRIMINALITEITSSTATISTIEKEN

PLEEGPLAATS: POLITIEZONE

PZ BERLARE/ZELE

DEEL II : CRIMINELE FIGUREN / FENOMENEN



PZ BERLARE/ZELE

CF Diefstal vervoermiddel

	2000	2013	2014	2015	2016	2017	2018	2019	2020	2021	2022	2023
Autodiefstal	26	7	7	4	17	7	6	9	6	7	4	4
Motodiefstal	3	1				4	1		4	4	1	2
Carjacking	2											1
Homejacking									1			
Garagediefstal	1	1	1				1	1				
Bromfietsdiefstal	31	4	5	6	5	7	6	2	3	8	2	5
Fietsdiefstal	213	186	124	107	101	76	86	75	35	53	58	68

CF Inbraak

	2000	2013	2014	2015	2016	2017	2018	2019	2020	2021	2022	2023
Woninginbraak	80	84	76	64	55	66	82	80	56	49	51	49
Inbraak in bedrijf of handelszaak	48	34	19	16	13	19	29	12	12	9	7	16
Inbraak in openbare of overheidsinstelling	11	6	6	23	8	11	4	4	1	5		7
Inbraak in gebouw (totaal)	137	123	101	103	76	96	115	96	69	63	58	72

CF Diefstal andere

	2000	2013	2014	2015	2016	2017	2018	2019	2020	2021	2022	2023
Diefstal gewapenderhand	3	2		2	3	1		3	3	5	1	5
Diefstal met geweld zonder wapen	13	7	12	15	16	11	14	8	12	13	18	20
Diefstal uit of aan voertuig	73	61	64	39	97	42	23	25	20	25	24	51
Sacjacking uit auto						1						
Diefstal van wapens en explosieven	3	2	4	3	2	2	2	3	3	1	1	2
Handtasroof	4					1					1	
Grijpdiefstal	7	1	1	1		8	2		1		3	1
Zakkenrollerij	7	30	13	18	10	12	6	10	3	5	2	2
Winkeldiefstal	19	27	32	30	36	18	40	24	42	65	78	67
Diefstal met list	7	8	5	6	1	3	5	2	5	3		1
Metaaldiefstal	1	12	10	6	3	5	10	4	4	11	5	6
Werfdiefstal	6	5	9	8	5	5	15	1	1	14	9	9
Home-invasie							1		1	2		1
Dierendiefstal	1	14	2	6	4	4	6	4	3			
Ladingdiefstal		2		1								



ICT-criminaliteit

	2000	2013	2014	2015	2016	2017	2018	2019	2020	2021	2022	2023
Betaalkaartfraude		4	3	12	4	6	6	7	10	1	3	6
Phishing		2	1	1	1	2	5	22	56	54	61	47
Ransomware						1	1			1		
Shouldersurfing				1			1		1		1	
Skimming			1	2	1	2	1		6	1		1

CF Andere

	2000	2013	2014	2015	2016	2017	2018	2019	2020	2021	2022	2023
Geweld tegen beroepen van algemeen belang	2	1	3	1	3	1	1	3	2	2	3	2
Groepsverkrachting				1			2	1				1
Graffiti	1	12	7	37	2	4		3	2	2	8	8
Beschadiging van auto	10	90	76	92	80	92	87	118	58	70	82	79
Steekpartij				2	1		1	1	3	4	4	3

FE Intrafamiliaal geweld (IFG)

	2000	2013	2014	2015	2016	2017	2018	2019	2020	2021	2022	2023
IFG: fysiek, binnen het koppel	29	57	65	68	46	57	61	55	74	80	69	86
IFG: fysiek, tegen afstammelingen	1	10	13	14	13	13	13	20	9	12	18	12
IFG: fysiek, tegen andere leden	36	18	20	18	22	24	26	20	9	25	19	15
IFG: seksueel, binnen het koppel		4		3			3	3	2			1
IFG: seksueel, tegen afstammelingen	1	2	2	1	3	1		2	3	3		2
IFG: seksueel, tegen andere leden		1		2		1			1	1	1	1
IFG: psychisch, binnen het koppel	54	69	86	79	76	71	65	37	50	51	39	34
IFG: psychisch, tegen afstammelingen		2	1		13	2	6	9	5	4	4	3
IFG: psychisch, tegen andere leden		5	5	4	6	3	8	10	5	3	12	6
IFG: economisch, binnen het koppel		7	5	9	3	6	8	4	10	7	8	7
IFG: economisch, tegen afstammelingen	2	2		1	1	2	1	2	1			1
IFG: economisch, tegen andere leden	26	11	4	8	8	4	9	6	5	5	2	5

FE Hormonen en doping

	2000	2013	2014	2015	2016	2017	2018	2019	2020	2021	2022	2023
Humane doping		2		1	1	3	2	2	1	2		
Illegale vetmesting			1						1	1		



FE Drugs

	2000	2013	2014	2015	2016	2017	2018	2019	2020	2021	2022	2023
Verkoop van cocaïne			2	6	1	2		6	9	8		8
Import-export van cocaïne		1										
Productie van synthetische drugs		1									1	
Import-export van synthetische drugs			1									
Verkoop van synthetische drugs		5	12	7	4	4		4	2	6	2	6
Productie van cannabis (teelt)		1								1		1
Verkoop van cannabis in grote hoeveelheid								1		1		
Verkoop-handel van heroïne		1	5	1	2			4	4	2	2	1

FE Wapenzwendel

	2000	2013	2014	2015	2016	2017	2018	2019	2020	2021	2022	2023
Handel en productie van vuurwapen			1	3						1		

FE Mensenhandel

	2000	2013	2014	2015	2016	2017	2018	2019	2020	2021	2022	2023
Mensenhandel - economische uitbuiting				1							1	
Mensenhandel - seksuele uitbuiting			2									2

FE Geweld in de publieke ruimte

	2000	2013	2014	2015	2016	2017	2018	2019	2020	2021	2022	2023
Fysiek geweld (openbaar vervoer)	1				2	1					2	3
Fysiek geweld (openbare weg)	50	57	43	42	57	39	51	55	38	32	47	60
Fysiek geweld (andere openbare plaats)	2	2	1	1	3	2	5	1	1	4	3	10
Fysiek geweld (publiek toegankelijke plaats)	35	21	26	27	32	22	17	21	18	15	27	21
Seksueel geweld (openbaar vervoer)		1								1	1	
Seksueel geweld (openbare weg)	11	3	1	3	3	2	7	7	7	1	3	5
Seksueel geweld (andere openbare plaats)	3	1		2	2	3		2	1	1	2	3
Seksueel geweld (publiek toegankelijke plaats)	2	2	1	2	1	1	1	2	2	2	1	7
Psychisch geweld (openbaar vervoer)			1	2	1			3			2	
Psychisch geweld (openbare weg)	46	35	21	32	38	36	32	30	33	38	34	37
Psychisch geweld (andere openbare plaats)	2	5	1	4	1		3	1	3	2	6	4
Psychisch geweld (publiek toegankelijke plaats)	33	20	11	12	21	23	16	18	8	9	13	21
Diefstal gewapenderhand (openbare weg)	1			2	2			2		1		1
Diefstal gewapenderhand (andere openbare plaats)									1			
Diefstal gewapenderhand (publiek toegank. plaats)	1	1							2	1		1
Diefstal geweld zonder wapen (openbare weg)	12	3	2	2	5	2	2	3	1	1	2	1
Diefstal geweld zonder wapen (and. openb. plaats)			1		1					2	1	
Diefstal geweld zonder wapen (pub. toegank. pl.)	1	1	3	4	2		5	2		3	3	1

FE Andere

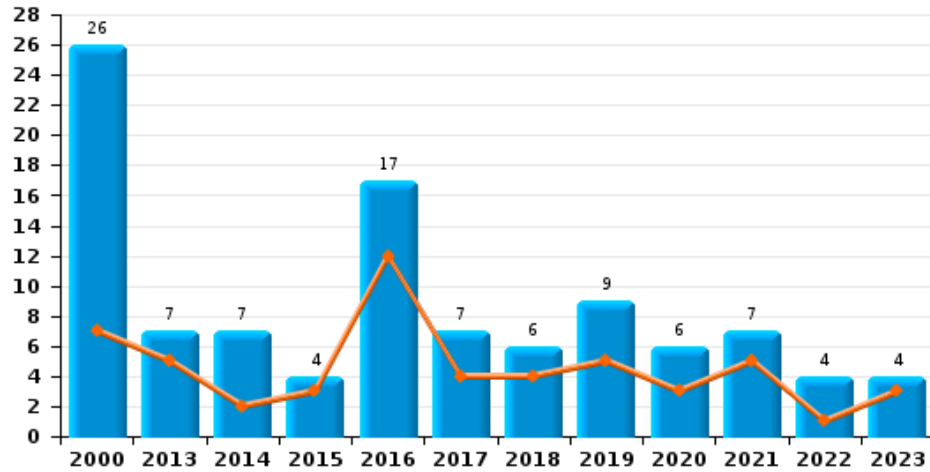
	2000	2013	2014	2015	2016	2017	2018	2019	2020	2021	2022	2023
Terrorisme, extremisme en radicalisme				1	1					1	1	
Cyberbelaging	7	10	16	9	6	7	7	5	5	7	5	10
Identiteitsfraude	1	8	8	10	14	12	15	14	15	19	7	7



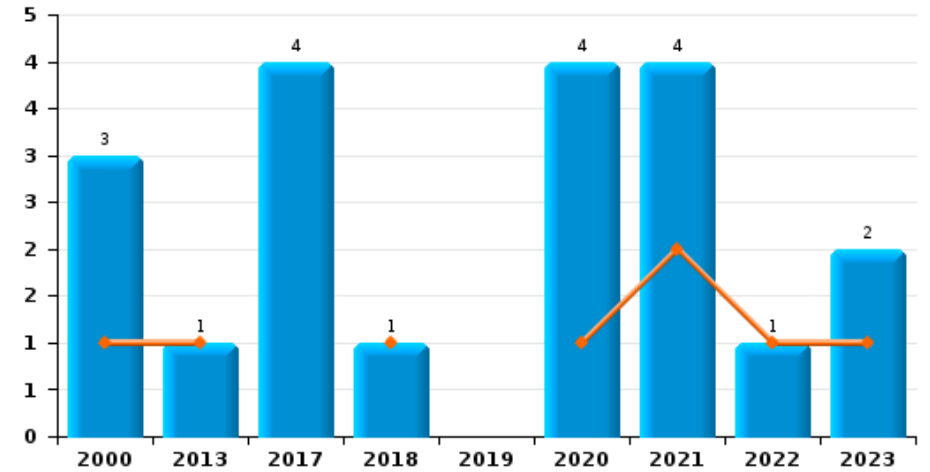
PZ BERLARE/ZELE

Jaar	■
Semester 1	■

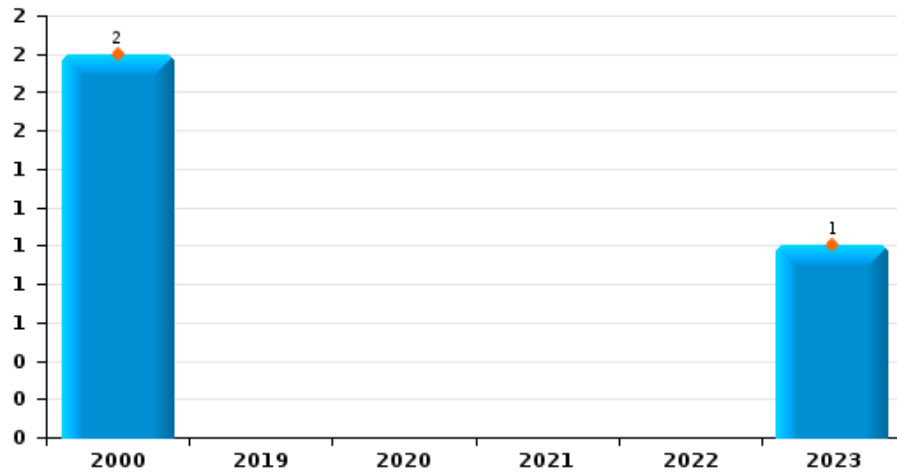
Autodiefstal



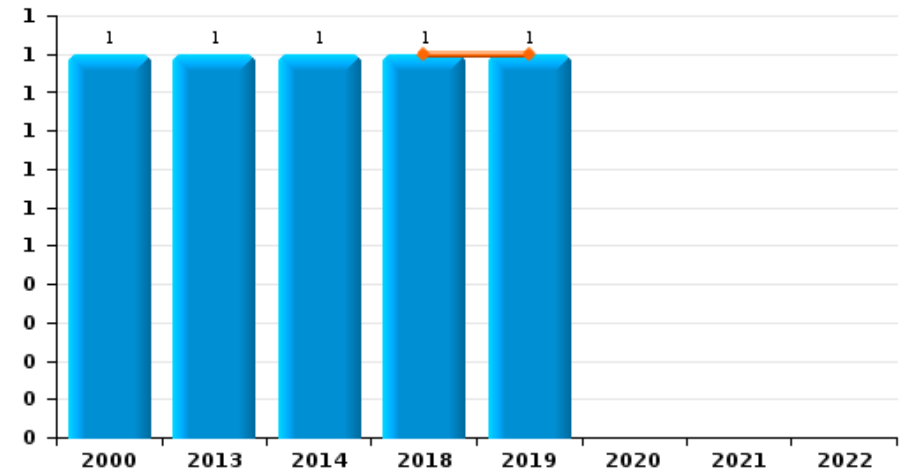
Motodiefstal



Carjacking



Garagediefstal

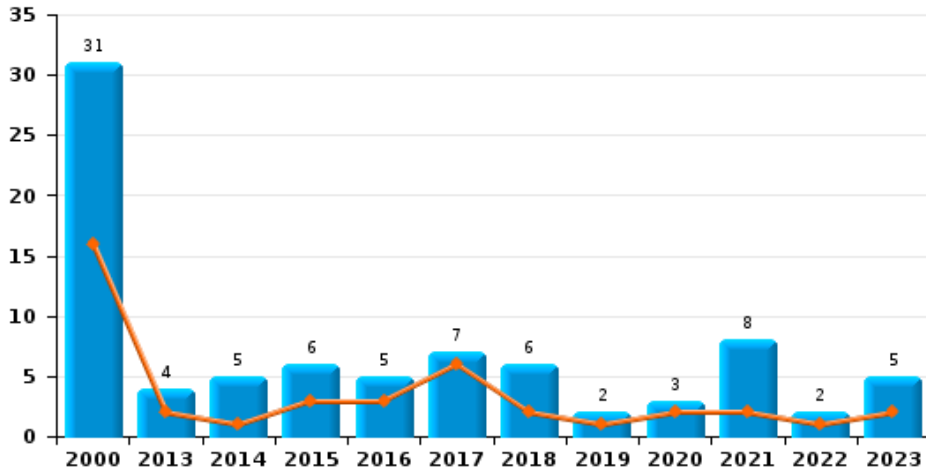




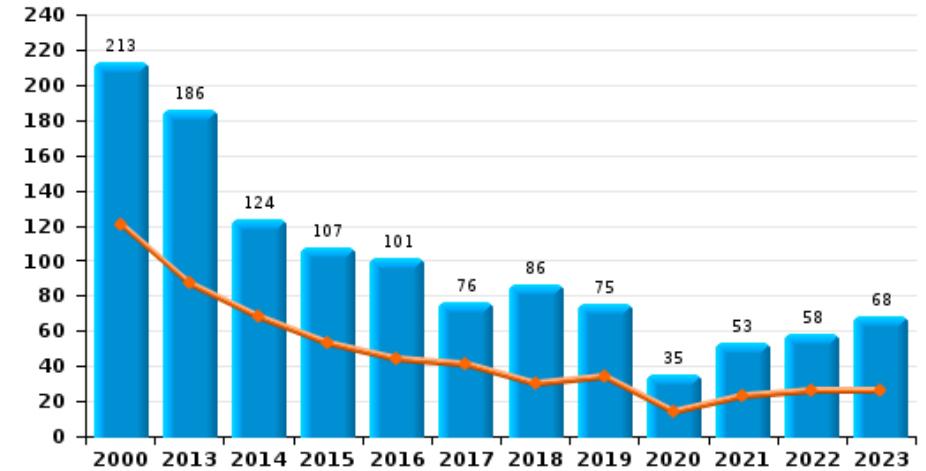
PZ BERLARE/ZELE

Jaar	■
Semester 1	■

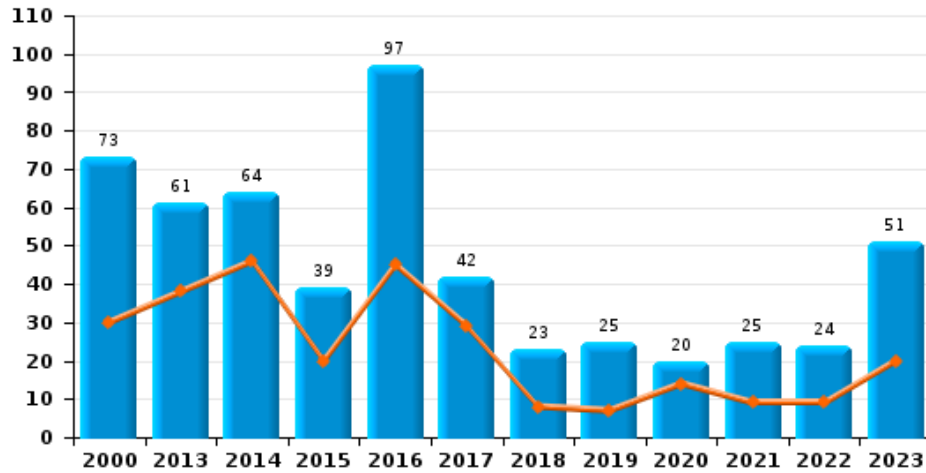
Bromfietsdiefstal



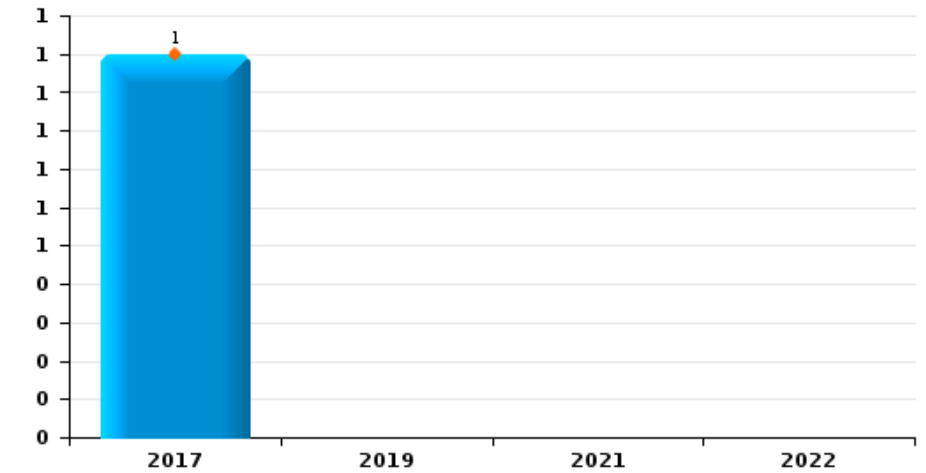
Fietsdiefstal



Diefstal uit of aan voertuig



Sacjacking uit auto

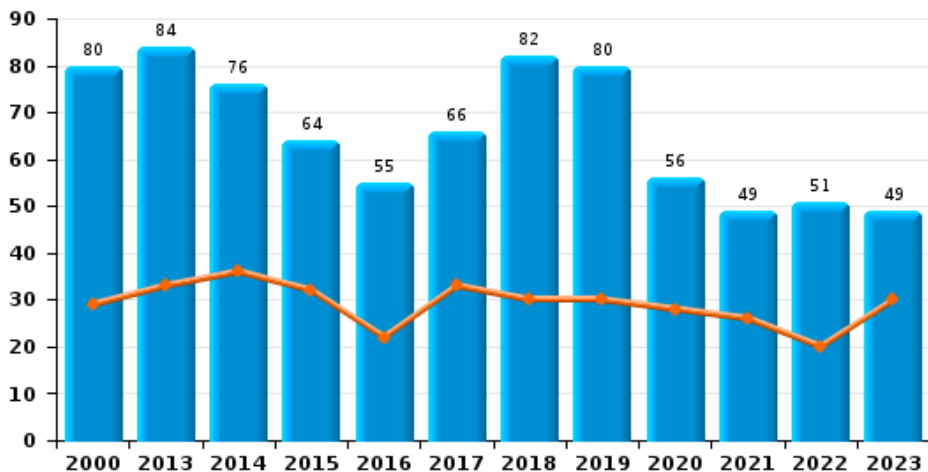




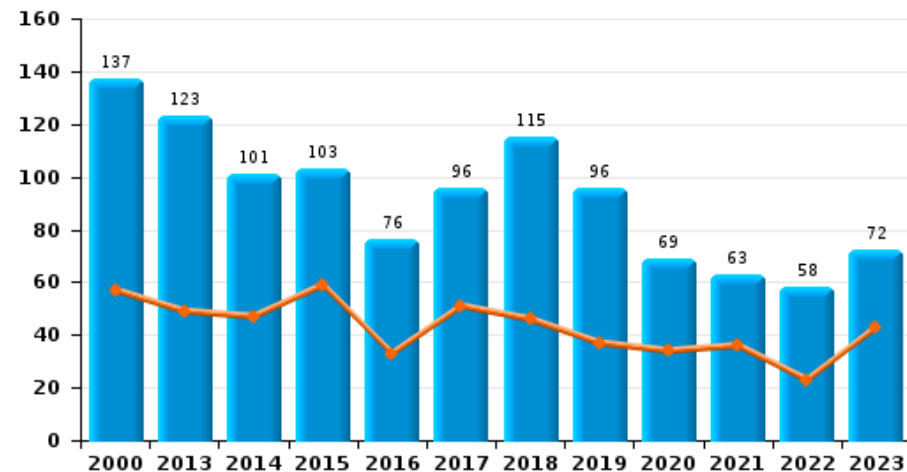
PZ BERLARE/ZELE



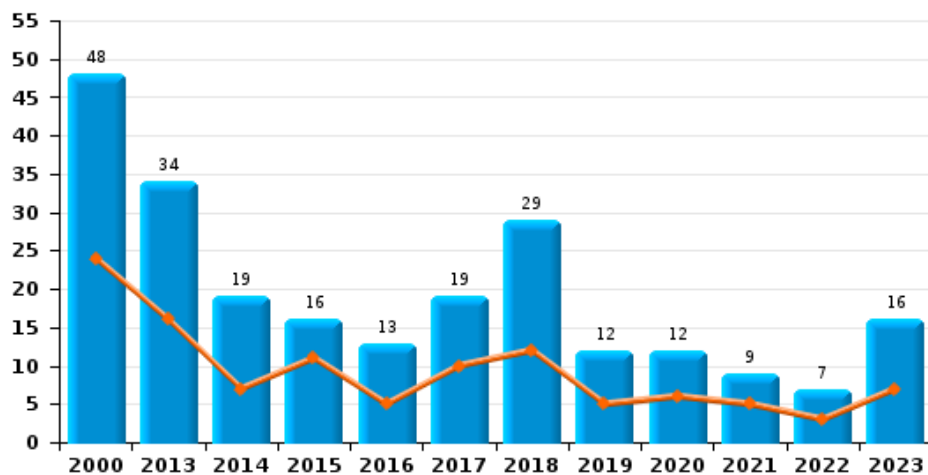
Woninginbraak



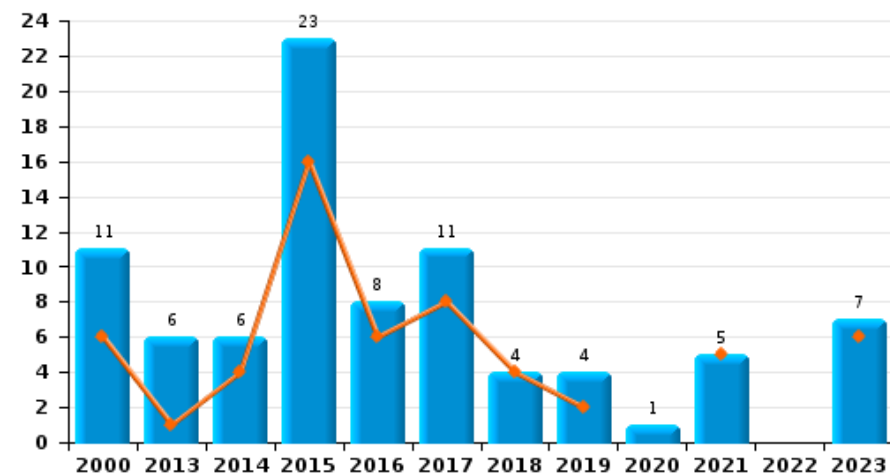
Inbraak in gebouw (totaal)



Inbraak in bedrijf of handelszaak



Inbraak in openbare of overheidsinstelling

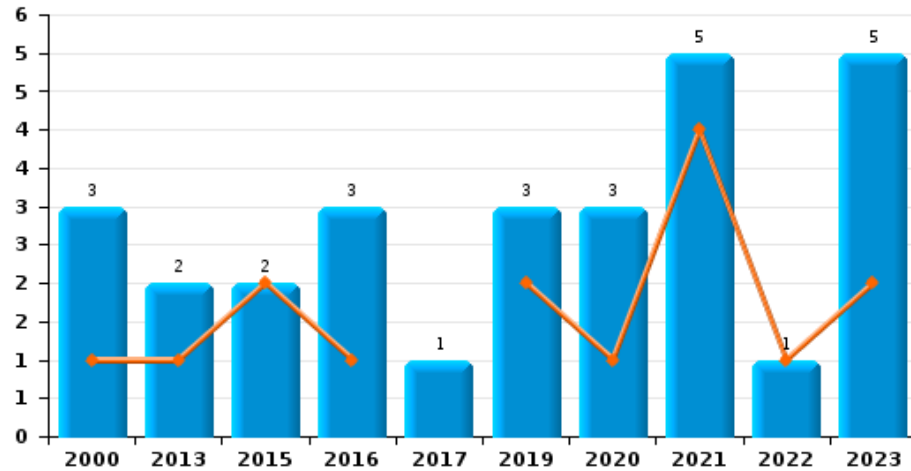




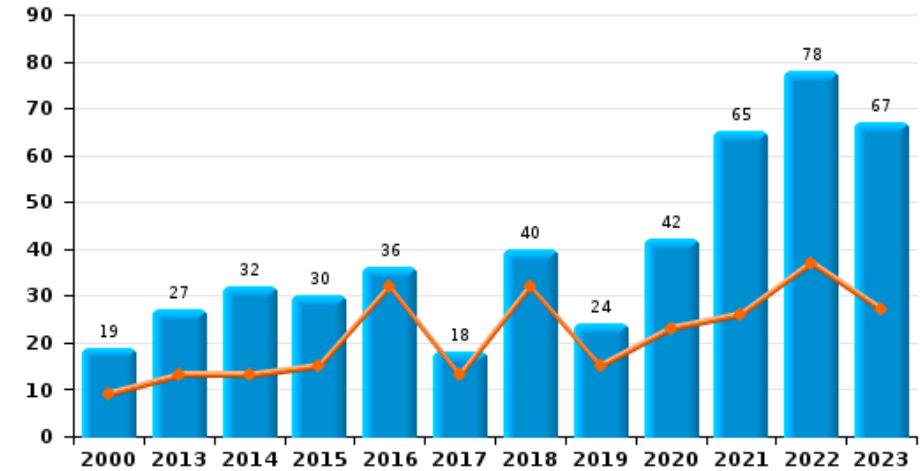
PZ BERLARE/ZELE

Jaar ■
Semester 1 ■

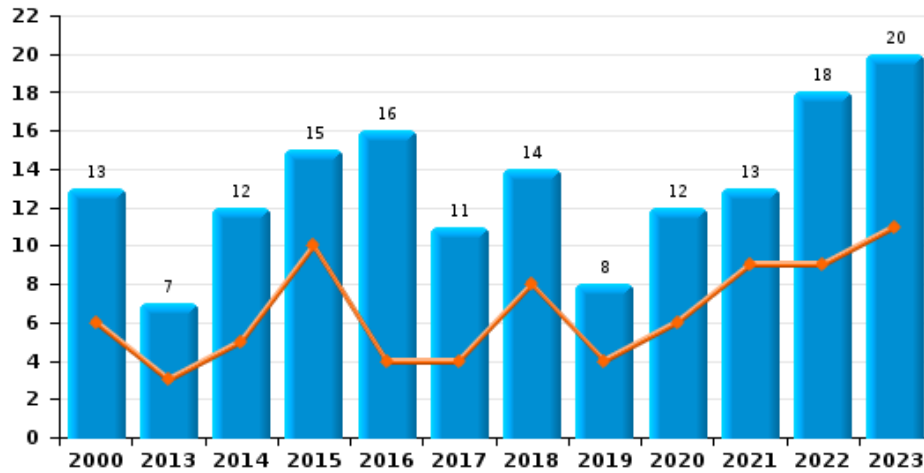
Diefstal gewapenderhand



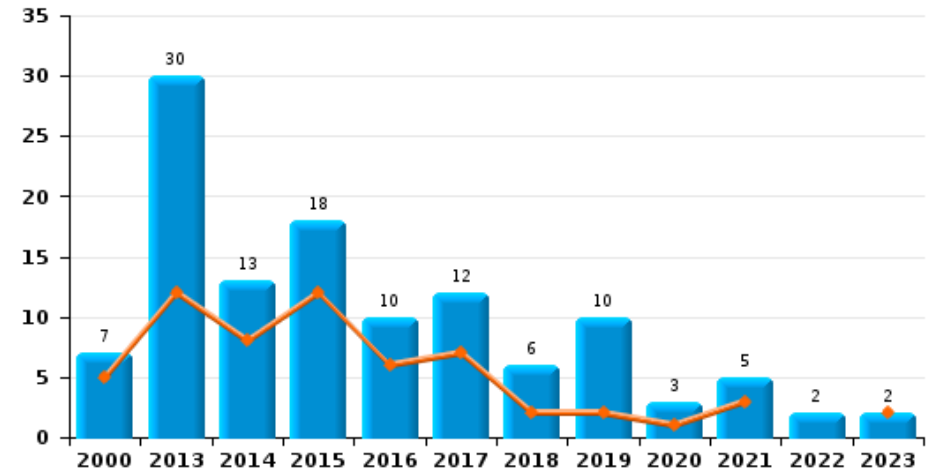
Winkeldiefstal



Diefstal met geweld zonder wapen



Zakkenrollerij

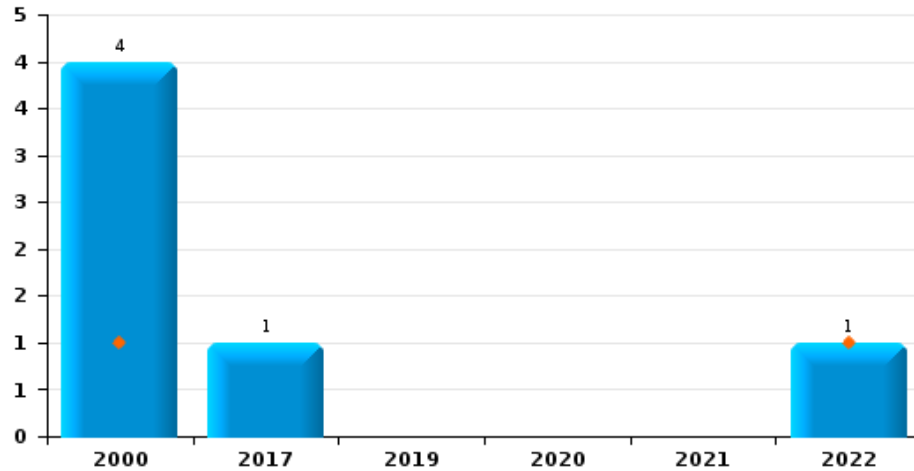




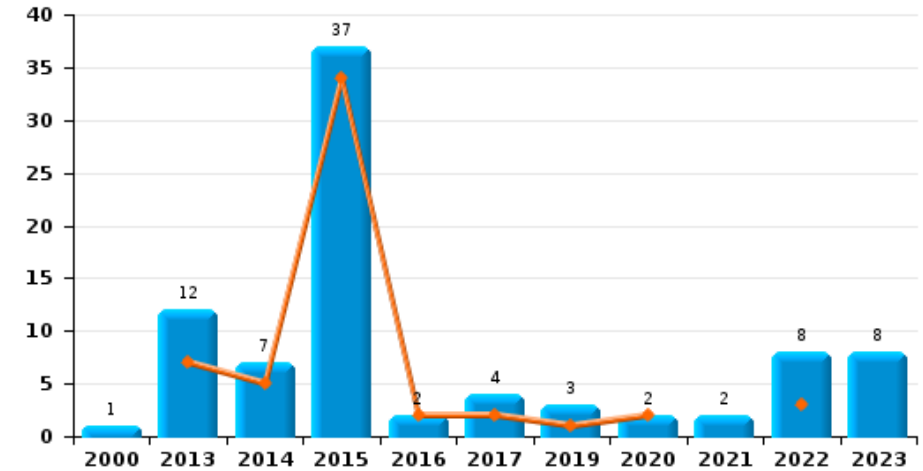
PZ BERLARE/ZELE

Jaar
Semester 1

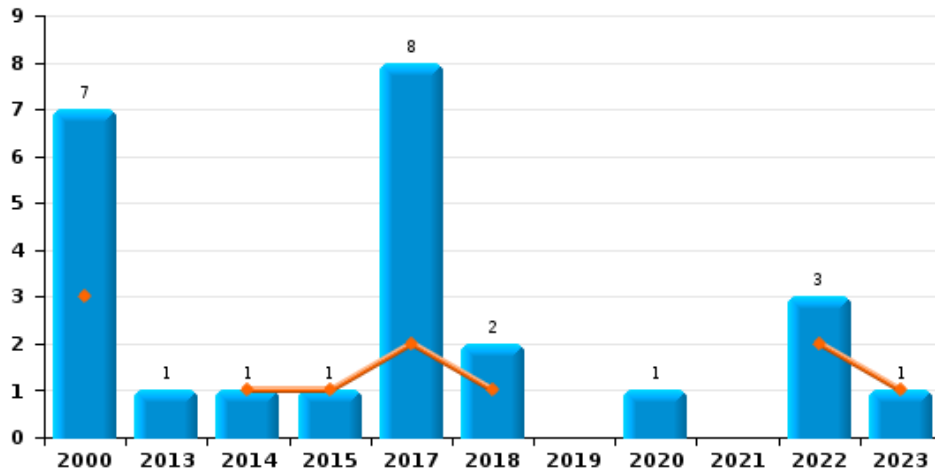
Handtasroof



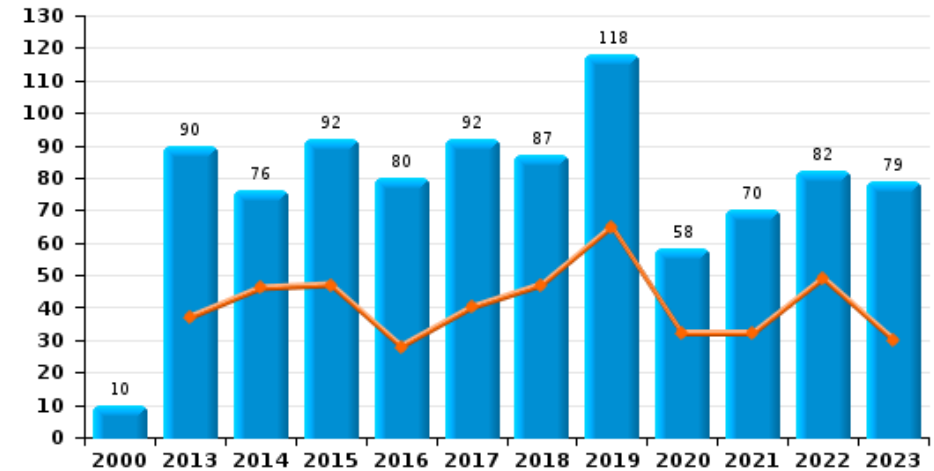
Graffiti



Grijpdiefstal



Beschadiging van auto





PZ BERLARE/ZELE

CF Diefstal vervoermiddel

		2000	2013	2014	2015	2016	2017	2018	2019	2020	2021	2022	2023
Autodiefstal	Sem 1	7	5	2	3	12	4	4	5	3	5	1	3
	Sem 2	19	2	5	1	5	3	2	4	3	2	3	1
	Totaal	26	7	7	4	17	7	6	9	6	7	4	4
Motodiefstal	Sem 1	1	1					1		1	2	1	1
	Sem 2	2				4				3	2		1
	Totaal	3	1			4	1		4	4	4	1	2
Carjacking	Sem 1	2											1
	Totaal	2											1
Homejacking	Sem 1									1			
	Totaal									1			
Garagediefstal	Sem 1							1	1				
	Sem 2	1	1	1									
	Totaal	1	1	1				1	1				
Bromfietsdiefstal	Sem 1	16	2	1	3	3	6	2	1	2	2	1	2
	Sem 2	15	2	4	3	2	1	4	1	1	6	1	3
	Totaal	31	4	5	6	5	7	6	2	3	8	2	5
Fietsdiefstal	Sem 1	121	87	68	53	44	41	30	34	14	23	26	26
	Sem 2	92	99	56	54	57	35	56	41	21	30	32	42
	Totaal	213	186	124	107	101	76	86	75	35	53	58	68



CF Inbraak

		2000	2013	2014	2015	2016	2017	2018	2019	2020	2021	2022	2023
Woninginbraak	Sem 1	29	33	36	32	22	33	30	30	28	26	20	30
	Sem 2	51	51	40	32	33	33	52	50	28	23	31	19
	Totaal	80	84	76	64	55	66	82	80	56	49	51	49
Inbraak in bedrijf of handelszaak	Sem 1	24	16	7	11	5	10	12	5	6	5	3	7
	Sem 2	24	18	12	5	8	9	17	7	6	4	4	9
	Totaal	48	34	19	16	13	19	29	12	12	9	7	16
Inbraak in openbare of overheidsinstelling	Sem 1	6	1	4	16	6	8	4	2		5		6
	Sem 2	5	5	2	7	2	3		2	1			1
	Totaal	11	6	6	23	8	11	4	4	1	5		7
Inbraak in gebouw (totaal)	Sem 1	57	49	47	59	33	51	46	37	34	36	23	43
	Sem 2	80	74	54	44	43	45	69	59	35	27	35	29
	Totaal	137	123	101	103	76	96	115	96	69	63	58	72



CF Diefstal andere

		2000	2013	2014	2015	2016	2017	2018	2019	2020	2021	2022	2023
Diefstal gewapenderhand	Sem 1	1	1		2	1			2	1	4	1	2
	Sem 2	2	1			2	1		1	2	1		3
	Totaal	3	2		2	3	1		3	3	5	1	5
Diefstal met geweld zonder wapen	Sem 1	6	3	5	10	4	4	8	4	6	9	9	11
	Sem 2	7	4	7	5	12	7	6	4	6	4	9	9
	Totaal	13	7	12	15	16	11	14	8	12	13	18	20
Diefstal uit of aan voertuig	Sem 1	30	38	46	20	45	29	8	7	14	9	9	20
	Sem 2	43	23	18	19	52	13	15	18	6	16	15	31
	Totaal	73	61	64	39	97	42	23	25	20	25	24	51
Sacjacking uit auto	Sem 1						1						
	Totaal						1						
Diefstal van wapens en explosieven	Sem 1	1	1	3	2	2	1	2	1	1			2
	Sem 2	2	1	1	1		1		2	2	1	1	
	Totaal	3	2	4	3	2	2	2	3	3	1	1	2
Handtasroof	Sem 1	1										1	
	Sem 2	3					1						
	Totaal	4					1					1	
Grijpdiefstal	Sem 1	3		1	1		2	1				2	1
	Sem 2	4	1				6	1		1		1	
	Totaal	7	1	1	1		8	2		1		3	1
Zakkenrollerij	Sem 1	5	12	8	12	6	7	2	2	1	3		2
	Sem 2	2	18	5	6	4	5	4	8	2	2	2	
	Totaal	7	30	13	18	10	12	6	10	3	5	2	2
Winkeldiefstal	Sem 1	9	13	13	15	32	13	32	15	23	26	37	27
	Sem 2	10	14	19	15	4	5	8	9	19	39	41	40
	Totaal	19	27	32	30	36	18	40	24	42	65	78	67



Diefstal met list	Sem 1	4
	Sem 2	3
Totaal		7
Metaaldiefstal	Sem 1	
	Sem 2	1
Totaal		1
Werfdiefstal	Sem 1	5
	Sem 2	1
Totaal		6
Home-invasie	Sem 1	
	Sem 2	
Totaal		
Dierendiefstal	Sem 1	
	Sem 2	1
Totaal		1
Ladingdiefstal	Sem 1	
	Totaal	

6	2	5	1	3	2	1	2	1		
2	3	1			3	1	3	2		1
8	5	6	1	3	5	2	5	3		1
8	7	4	1	3	7	1	4	7	3	4
4	3	2	2	2	3	3		4	2	2
12	10	6	3	5	10	4	4	11	5	6
4	5	3	1	4	12	1	1	11	4	6
1	4	5	4	1	3			3	5	3
5	9	8	5	5	15	1	1	14	9	9
								1		1
					1		1	1		
					1		1	2		1
9		4	1	3	4	1	1			
5	2	2	3	1	2	3	2			
14	2	6	4	4	6	4	3			
2		1								
2		1								



ICT-criminaliteit

		2000	2013	2014	2015	2016	2017	2018	2019	2020	2021	2022	2023
Betaalkaartfraude	Sem 1		2	2	3	3	5	2	5	1	1		2
	Sem 2		2	1	9	1	1	4	2	9		3	4
	Totaal		4	3	12	4	6	6	7	10	1	3	6
Phishing	Sem 1		2			1		2	6	29	24	33	24
	Sem 2			1	1		2	3	16	27	30	28	23
	Totaal		2	1	1	1	2	5	22	56	54	61	47
Ransomware	Sem 1										1		
	Sem 2					1	1						
	Totaal					1	1				1		
Shouldersurfing	Sem 2				1			1		1		1	
	Totaal				1			1		1		1	
Skimming	Sem 1				1	1	2	1			1		1
	Sem 2			1	1					6			
	Totaal			1	2	1	2	1		6	1		1



CF Andere

		2000	2013	2014	2015	2016	2017	2018	2019	2020	2021	2022	2023
Geweld tegen beroepen van algemeen belang	Sem 1	1		1		2		1	2	1	1	1	1
	Sem 2	1	1	2	1	1	1		1	1	1	2	1
	Totaal	2	1	3	1	3	1	1	3	2	2	3	2
Groepsverkrachting	Sem 1							1	1				
	Sem 2			1				1					1
	Totaal			1			2	1					1
Graffiti	Sem 1		7	5	34	2	2		1	2		3	
	Sem 2	1	5	2	3		2		2		2	5	8
	Totaal	1	12	7	37	2	4		3	2	2	8	8
Beschadiging van auto	Sem 1		37	46	47	28	40	47	65	32	32	49	30
	Sem 2	10	53	30	45	52	52	40	53	26	38	33	49
	Totaal	10	90	76	92	80	92	87	118	58	70	82	79
Steekpartij	Sem 1				1			1		1		2	2
	Sem 2			2					1	2	4	2	1
	Totaal			2	1			1	1	3	4	4	3



FE Intrafamiliaal geweld (IFG)

		2000	2013	2014	2015	2016	2017	2018	2019	2020	2021	2022	2023
IFG: fysiek, binnen het koppel	Sem 1	19	28	40	30	27	21	30	23	34	38	35	37
	Sem 2	10	29	25	38	19	36	31	32	40	42	34	49
Totaal		29	57	65	68	46	57	61	55	74	80	69	86
IFG: fysiek, tegen afstammelingen	Sem 1	1	3	8	6	6	4	7	11	6	7	10	10
	Sem 2		7	5	8	7	9	6	9	3	5	8	2
Totaal		1	10	13	14	13	13	13	20	9	12	18	12
IFG: fysiek, tegen andere leden	Sem 1	19	9	11	8	19	11	13	9	6	14	4	10
	Sem 2	17	9	9	10	3	13	13	11	3	11	15	5
Totaal		36	18	20	18	22	24	26	20	9	25	19	15
IFG: seksueel, binnen het koppel	Sem 1		2		1			1	3				
	Sem 2		2		2			2		2			1
Totaal			4		3			3	3	2			1
IFG: seksueel, tegen afstammelingen	Sem 1		1	2		2	1		1	3	2		1
	Sem 2	1	1		1	1			1		1		1
Totaal		1	2	2	1	3	1		2	3	3		2
IFG: seksueel, tegen andere leden	Sem 1				1		1			1		1	
	Sem 2		1		1						1		1
Totaal			1		2		1			1	1	1	1
IFG: psychisch, binnen het koppel	Sem 1	31	32	49	50	46	45	39	14	28	24	20	18
	Sem 2	23	37	37	29	30	26	26	23	22	27	19	16
Totaal		54	69	86	79	76	71	65	37	50	51	39	34
IFG: psychisch, tegen afstammelingen	Sem 1		1			9	1	4	6	4	2	3	2
	Sem 2		1	1		4	1	2	3	1	2	1	1
Totaal			2	1		13	2	6	9	5	4	4	3



IFG: psychisch, tegen andere leden	Sem 1	
	Sem 2	
Totaal		

2	1	2	5		3	1	1		3	1
3	4	2	1	3	5	9	4	3	9	5
5	5	4	6	3	8	10	5	3	12	6

IFG: economisch, binnen het koppel	Sem 1	
	Sem 2	
Totaal		

2	3	6	1	3	7	2	5	5	3	6
5	2	3	2	3	1	2	5	2	5	1
7	5	9	3	6	8	4	10	7	8	7

IFG: economisch, tegen afstammelingen	Sem 1	
	Sem 2	2
Totaal		2

1		1	1		1	1	1			1
1				2		1				
2		1	1	2	1	2	1			1

IFG: economisch, tegen andere leden	Sem 1	11
	Sem 2	15
Totaal		26

3	2	6	7	2	5	3	2	3	1	2
8	2	2	1	2	4	3	3	2	1	3
11	4	8	8	4	9	6	5	5	2	5



FE Hormonen en doping

		2000	2013	2014	2015	2016	2017	2018	2019	2020	2021	2022	2023
Humane doping	Sem 1		1		1		3	1	1		2		
	Sem 2		1			1		1	1	1			
	Totaal		2		1	1	3	2	2	1	2		
Illegale vetmesting	Sem 1			1						1			
	Sem 2										1		
	Totaal			1						1	1		



FE Drugs

		2000	2013	2014	2015	2016	2017	2018	2019	2020	2021	2022	2023
Verkoop van cocaïne	Sem 1			1	4	1	2		2	8	3		1
	Sem 2			1	2				4	1	5		7
	Totaal			2	6	1	2		6	9	8		8
Import-export van cocaïne	Sem 1		1										
	Totaal		1										
Productie van synthetische drugs	Sem 1		1										
	Sem 2											1	
	Totaal		1									1	
Import-export van synthetische drugs	Sem 1			1									
	Totaal			1									
Verkoop van synthetische drugs	Sem 1		4	6	2	2	4		1		5	1	
	Sem 2		1	6	5	2			3	2	1	1	6
	Totaal		5	12	7	4	4		4	2	6	2	6
Productie van cannabis (teelt)	Sem 1		1										1
	Sem 2										1		
	Totaal		1								1		1
Verkoop van cannabis in grote hoeveelheid	Sem 1								1		1		
	Totaal								1		1		
Verkoop-handel van heroïne	Sem 1			4	1	2			2	2			1
	Sem 2		1	1					2	2	2	2	
	Totaal		1	5	1	2			4	4	2	2	1



FE Wapenzwendel

		2000	2013	2014	2015	2016	2017	2018	2019	2020	2021	2022	2023
Handel en productie van vuurwapen	Sem 1			1	3								
	Sem 2										1		
Totaal				1	3						1		



FE Mensenhandel

		2000	2013	2014	2015	2016	2017	2018	2019	2020	2021	2022	2023
Mensenhandel - economische uitbuiting	Sem 1				1								
	Sem 2											1	
Totaal					1							1	
Mensenhandel - seksuele uitbuiting	Sem 1			1									2
	Sem 2			1									
Totaal				2									2



FE Geweld in de publieke ruimte

		2000	2013	2014	2015	2016	2017	2018	2019	2020	2021	2022	2023
Fysiek geweld (openbaar vervoer)	Sem 1	1				2	1					2	1
	Sem 2												2
Totaal		1				2	1					2	3
Fysiek geweld (openbare weg)	Sem 1	22	31	24	19	24	17	22	30	20	15	25	24
	Sem 2	28	26	19	23	33	22	29	25	18	17	22	36
Totaal		50	57	43	42	57	39	51	55	38	32	47	60
Fysiek geweld (andere openbare plaats)	Sem 1		2	1			1	4	1	1	1		6
	Sem 2	2			1	3	1	1			3	3	4
Totaal		2	2	1	1	3	2	5	1	1	4	3	10
Fysiek geweld (publiek toegankelijke plaats)	Sem 1	24	14	9	11	17	9	11	9	8	4	15	13
	Sem 2	11	7	17	16	15	13	6	12	10	11	12	8
Totaal		35	21	26	27	32	22	17	21	18	15	27	21
Seksueel geweld (openbaar vervoer)	Sem 1		1										
	Sem 2										1	1	
Totaal			1								1	1	
Seksueel geweld (openbare weg)	Sem 1	6			1	2	1	2	3	7			3
	Sem 2	5	3	1	2	1	1	5	4		1	3	2
Totaal		11	3	1	3	3	2	7	7	7	1	3	5
Seksueel geweld (andere openbare plaats)	Sem 1	3			1	1	1		1	1	1	2	
	Sem 2		1		1	1	2		1				3
Totaal		3	1		2	2	3		2	1	1	2	3
Seksueel geweld (publiek toegankelijke plaats)	Sem 1	2	1		2		1		1				1
	Sem 2		1	1		1		1	1	2	2	1	6
Totaal		2	2	1	2	1	1	1	2	2	2	1	7



Psychisch geweld (openbaar vervoer)	Sem 1			1	2	1			3					
	Sem 2												2	
Totaal				1	2	1			3				2	
Psychisch geweld (openbare weg)	Sem 1	17	20	10	20	13	21	18	15	11	24	15	21	
	Sem 2	29	15	11	12	25	15	14	15	22	14	19	16	
Totaal		46	35	21	32	38	36	32	30	33	38	34	37	
Psychisch geweld (andere openbare plaats)	Sem 1	1	4	1	3			1		2	1	1	4	
	Sem 2	1	1		1	1		2	1	1	1	5		
Totaal		2	5	1	4	1		3	1	3	2	6	4	
Psychisch geweld (publiek toegankelijke plaats)	Sem 1	22	8	7	6	8	8	5	7	4	2	1	11	
	Sem 2	11	12	4	6	13	15	11	11	4	7	12	10	
Totaal		33	20	11	12	21	23	16	18	8	9	13	21	
Diefstal gewapenderhand (openbare weg)	Sem 1				2				1		1			
	Sem 2	1				2			1				1	
Totaal		1			2	2			2		1		1	
Diefstal gewapenderhand (andere openbare plaats)	Sem 2									1				
	Totaal									1				
Diefstal gewapenderhand (publiek toegank. plaats)	Sem 1	1								1	1			
	Sem 2		1							1			1	
Totaal		1	1							2	1		1	
Diefstal geweld zonder wapen (openbare weg)	Sem 1	5	1		2	2		1	1	1		2	1	
	Sem 2	7	2	2		3	2	1	2		1			
Totaal		12	3	2	2	5	2	2	3	1	1	2	1	
Diefstal geweld zonder wapen (and. openb. plaats)	Sem 1										1			
	Sem 2			1		1					1	1		
Totaal				1		1					2	1		



Diefstal geweld zonder wapen (pub. toegank. pl.)	Sem 1	1		3	4			3	1		2		
	Sem 2		1			2		2	1		1	3	1
	Totaal	1	1	3	4	2		5	2		3	3	1



FE Andere

		2000	2013	2014	2015	2016	2017	2018	2019	2020	2021	2022	2023
Terrorisme, extremisme en radicalisme	Sem 1					1					1		
	Sem 2				1							1	
Totaal					1	1					1	1	
Cyberbelaging	Sem 1	6	3	8	3	4	2	2	2	4	4	3	7
	Sem 2	1	7	8	6	2	5	5	3	1	3	2	3
Totaal		7	10	16	9	6	7	7	5	5	7	5	10
Identiteitsfraude	Sem 1		2	4	3	5	7	10	8	1	8	4	3
	Sem 2	1	6	4	7	9	5	5	6	14	11	3	4
Totaal		1	8	8	10	14	12	15	14	15	19	7	7



PZ BERLARE/ZELE

2022

CF Diefstal vervoermiddel

	Jan	Feb	Maa	Apr	Mei	Jun	Jul	Aug	Sep	Okt	Nov	Dec	Totaal
Autodiefstal						1				1	1	1	4
Motodiefstal				1									1
Bromfietsdiefstal				1					1				2
Fietsdiefstal	2	2	2	4	14	2	4	7	7	8	5	1	58

CF Inbraak

	Jan	Feb	Maa	Apr	Jun	Jul	Aug	Sep	Okt	Nov	Dec	Totaal
Woninginbraak	2	3	3	10	2	3	4	5	4	6	9	51
Inbraak in bedrijf of handelszaak	1			1	1			1	2	1		7
Inbraak in gebouw (totaal)	3	3	3	11	3	3	4	6	6	7	9	58

CF Diefstal andere

	Jan	Feb	Maa	Apr	Mei	Jun	Jul	Aug	Sep	Okt	Nov	Dec	Totaal
Diefstal gewapenderhand			1										1
Diefstal met geweld zonder wapen	1	1			4	3	3	1	2	3			18
Diefstal uit of aan voertuig			5	1	2	1	4	2	3	2	3	1	24
Diefstal van wapens en explosieven												1	1
Handtasroof		1											1
Grijpdiefstal		1			1		1						3
Zakkenrollerij							1	1					2
Winkeldiefstal	6	5	9	9	3	5	6	14	4	3	4	10	78
Metaaldiefstal		1		1		1			1		1		5
Werfdiefstal		1	1	2			1	1	1	1	1		9



ICT-criminaliteit

	Jan	Feb	Maa	Apr	Mei	Jun	Jul	Aug	Sep	Okt	Nov	Dec	Totaal
Betaalkaartfraude									2			1	3
Phishing	9	3	6	5	4	6	9	4	2	6	5	2	61
Shouldersurfing									1				1

CF Andere

	Jan	Feb	Maa	Apr	Mei	Jun	Jul	Aug	Sep	Okt	Nov	Dec	Totaal
Geweld tegen beroepen van algemeen belang					1			1		1			3
Graffiti					1	2				3	1	1	8
Beschadiging van auto	11	3	3	8	5	19	5	5	6	5	4	8	82
Steekpartij		1			1			1			1		4

FE Intrafamiliaal geweld (IFG)

	Jan	Feb	Maa	Apr	Mei	Jun	Jul	Aug	Sep	Okt	Nov	Dec	Totaal
IFG: fysiek, binnen het koppel	3	4	10	8	4	6	3	6	3	11	4	7	69
IFG: fysiek, tegen afstammelingen	1		2	4		3		3	2	1	1	1	18
IFG: fysiek, tegen andere leden		1	1	2			3	1	2	2	6	1	19
IFG: seksueel, tegen andere leden		1											1
IFG: psychisch, binnen het koppel	4	4	5	1	3	3	2	1	3	4	6	3	39
IFG: psychisch, tegen afstammelingen	2					1						1	4
IFG: psychisch, tegen andere leden		1				2	1		3	2	1	2	12
IFG: economisch, binnen het koppel	1					2	2	1		1	1		8
IFG: economisch, tegen andere leden			1				1						2

FE Drugs

	Feb	Aug	Sep	Nov	Totaal
Productie van synthetische drugs				1	1
Verkoop van synthetische drugs	1			1	2
Verkoop-handel van heroïne		1	1		2

FE Mensenhandel

	Dec	Totaal
Mensenhandel - economische uitbuiting	1	1



FE Geweld in de publieke ruimte

	Jan	Feb	Maa	Apr	Mei	Jun	Jul	Aug	Sep	Okt	Nov	Dec	Totaal
Fysiek geweld (openbaar vervoer)			1			1							2
Fysiek geweld (openbare weg)	4	2	5	5	3	6	3	4	5	4	2	4	47
Fysiek geweld (andere openbare plaats)								1		1	1		3
Fysiek geweld (publiek toegankelijke plaats)		1	2	7	1	4		3	3	3	2	1	27
Seksueel geweld (openbaar vervoer)								1					1
Seksueel geweld (openbare weg)								1	2				3
Seksueel geweld (andere openbare plaats)	1				1								2
Seksueel geweld (publiek toegankelijke plaats)											1		1
Psychisch geweld (openbaar vervoer)							1	1					2
Psychisch geweld (openbare weg)	2	2	4	1	5	1	2	3	10	1	1	2	34
Psychisch geweld (andere openbare plaats)	1							2		1	1	1	6
Psychisch geweld (publiek toegankelijke plaats)	1							4	4	3	1		13
Diefstal geweld zonder wapen (openbare weg)		1				1							2
Diefstal geweld zonder wapen (and. openb. plaats)									1				1
Diefstal geweld zonder wapen (pub. toegank. pl.)							1			2			3

FE Andere

	Feb	Maa	Apr	Jun	Sep	Okt	Dec	Totaal
Terrorisme, extremisme en radicalisme						1		1
Cyberbelaging	1		1	1	1	1		5
Identiteitsfraude	1	2		1	1	1	1	7



2023

CF Diefstal vervoermiddel

	Jan	Feb	Maa	Apr	Mei	Jun	Jul	Aug	Sep	Okt	Nov	Dec	Totaal
Autodiefstal		1		1	1					1			4
Motodiefstal		1					1						2
Carjacking		1											1
Bromfietsdiefstal		1		1				1	2				5
Fietsdiefstal	4	1	2	4	8	7	7	3	9	7	9	7	68

CF Inbraak

	Jan	Feb	Maa	Apr	Mei	Jun	Jul	Aug	Sep	Okt	Nov	Dec	Totaal
Woninginbraak	3	6	3	12	2	4	4	2	3	2	4	4	49
Inbraak in bedrijf of handelszaak	1			2	1	3	5	1		1	1	1	16
Inbraak in openbare of overheidsinstelling	1	1	1	2		1						1	7
Inbraak in gebouw (totaal)	5	7	4	16	3	8	9	3	3	3	5	6	72

CF Diefstal andere

	Jan	Feb	Maa	Apr	Mei	Jun	Jul	Aug	Sep	Okt	Nov	Dec	Totaal
Diefstal gewapenderhand	1					1	1		2				5
Diefstal met geweld zonder wapen	1	3	1	1	1	4	3	3	1	1		1	20
Diefstal uit of aan voertuig	8	1		3	5	3	3	6	7	7	5	3	51
Diefstal van wapens en explosieven						2							2
Grijpdiefstal	1												1
Zakkenrollerij		1			1								2
Winkeldiefstal	2	5	6	6	3	5	12	9	5	4	9	1	67
Diefstal met list									1				1
Metaaldiefstal	3	1					1	1					6
Werfdiefstal	5					1		1		1	1		9
Home-invasie	1												1



ICT-criminaliteit

	Jan	Feb	Maa	Apr	Mei	Jun	Jul	Aug	Sep	Okt	Nov	Dec	Totaal
Betaalkaartfraude					2		2			1		1	6
Phishing	3	2	3	1	6	9	5	4	4	2	5	3	47
Skimming					1								1

CF Andere

	Jan	Feb	Maa	Apr	Mei	Jun	Jul	Aug	Sep	Okt	Nov	Dec	Totaal
Geweld tegen beroepen van algemeen belang		1							1				2
Groepsverkrachting							1						1
Graffiti											1	7	8
Beschadiging van auto	4	5	2	8	7	4	7	10	7	6	11	8	79
Steekpartij					1	1			1				3

FE Intrafamiliaal geweld (IFG)

	Jan	Feb	Maa	Apr	Mei	Jun	Jul	Aug	Sep	Okt	Nov	Dec	Totaal
IFG: fysiek, binnen het koppel	4	2	5	16	6	4	9	8	10	9	4	9	86
IFG: fysiek, tegen afstammelingen	3	2	1	2		2		1				1	12
IFG: fysiek, tegen andere leden	3	2		1	2	2	1	1	1		1	1	15
IFG: seksueel, binnen het koppel									1				1
IFG: seksueel, tegen afstammelingen			1									1	2
IFG: seksueel, tegen andere leden							1						1
IFG: psychisch, binnen het koppel		1	2	6	2	7	1	3	6	2	3	1	34
IFG: psychisch, tegen afstammelingen				1		1						1	3
IFG: psychisch, tegen andere leden			1				2			1	2		6
IFG: economisch, binnen het koppel				2	3	1						1	7
IFG: economisch, tegen afstammelingen			1										1
IFG: economisch, tegen andere leden	1		1				1			1	1		5



FE Drugs

	Jan	Maa	Jul	Aug	Sep	Okt	Dec	Totaal
Verkoop van cocaïne	1		1		1	1	4	8
Verkoop van synthetische drugs				1		5		6
Productie van cannabis (teelt)		1						1
Verkoop-handel van heroïne	1							1

FE Mensenhandel

	Jan	Jun	Totaal
Mensenhandel - seksuele uitbuiting	1	1	2

FE Geweld in de publieke ruimte

	Jan	Feb	Maa	Apr	Mei	Jun	Jul	Aug	Sep	Okt	Nov	Dec	Totaal
Fysiek geweld (openbaar vervoer)					1						1	1	3
Fysiek geweld (openbare weg)	2	5	2	5	5	5	5	7	12	6	4	2	60
Fysiek geweld (andere openbare plaats)					2	4	2	1		1			10
Fysiek geweld (publiek toegankelijke plaats)	2	1	1	4	4	1	1	2	1	2	1	1	21
Seksueel geweld (openbare weg)				3					2				5
Seksueel geweld (andere openbare plaats)							2		1				3
Seksueel geweld (publiek toegankelijke plaats)					1		2	1		1		2	7
Psychisch geweld (openbare weg)	3	3	5	4	1	5	4	3	1	7	1		37
Psychisch geweld (andere openbare plaats)		1		1	1	1							4
Psychisch geweld (publiek toegankelijke plaats)	1	4	1		3	2	2	2	1	1	2	2	21
Diefstal gewapenderhand (openbare weg)									1				1
Diefstal gewapenderhand (publiek toegank. plaats)									1				1
Diefstal geweld zonder wapen (openbare weg)				1									1
Diefstal geweld zonder wapen (pub. toegank. pl.)									1				1

FE Andere

	Jan	Maa	Apr	Mei	Jun	Jul	Sep	Okt	Nov	Dec	Totaal
Cyberbelaging		2	1	2	2	1	1		1		10
Identiteitsfraude	2	1				1		2		1	7



POLITIËLE CRIMINALITEITSSTATISTIEKEN

PLEEGPLAATS: POLITIEZONE

PZ BERLARE/ZELE

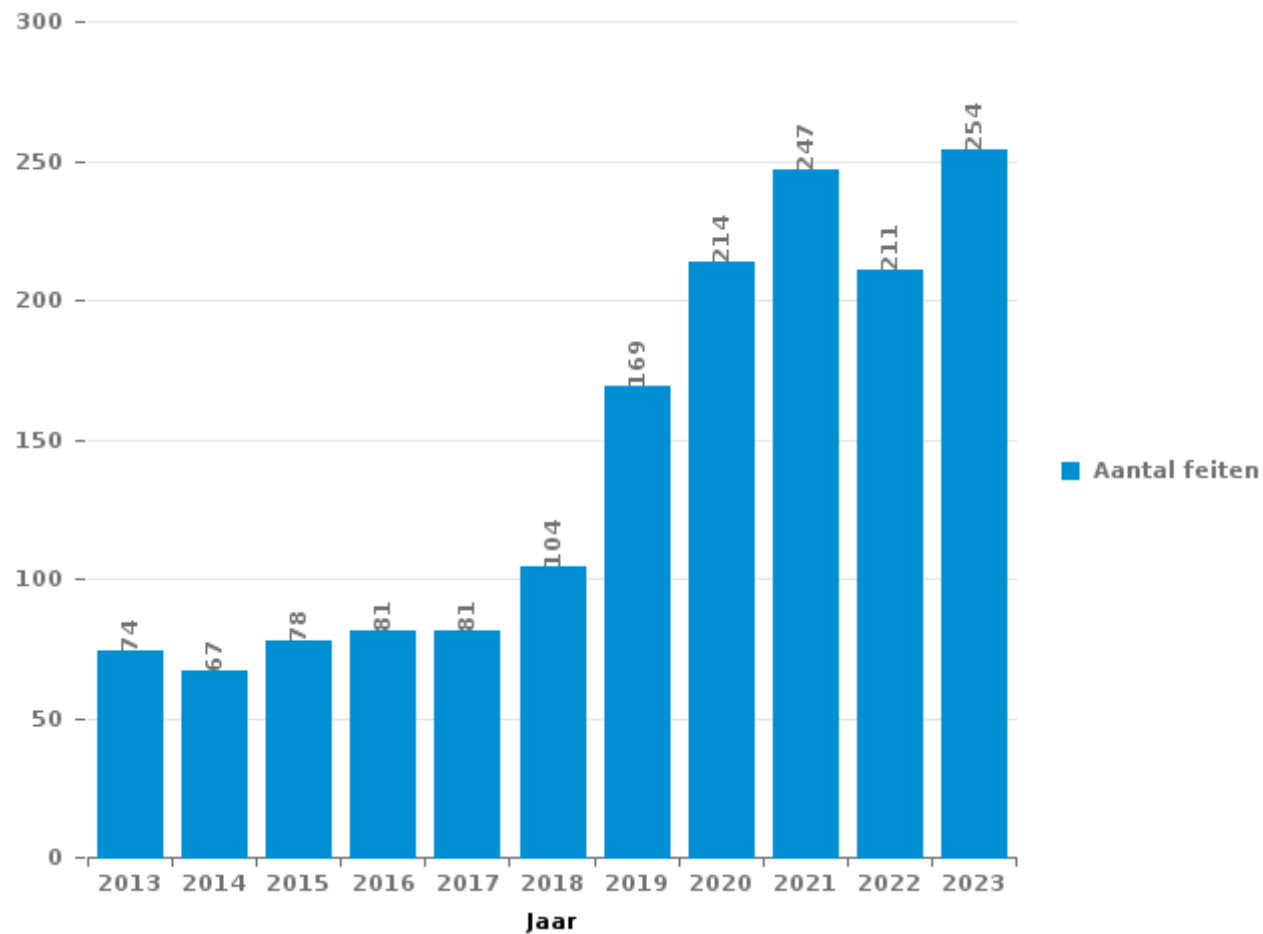
DEEL III : ICT



PZ BERLARE/ZELE

Totaal aantal misdrijven met een ICT/online element sinds 2013

(deze cijfers kunnen een onderschatting zijn, dit afhankelijk van vattingspraktijken en technische beperkingen)





ICT/online-crime in strikte zin

Inbreuken (exhaustief)

	2013	2014	2015	2016	2017	2018	2019	2020	2021	2022	2023
Informaticacriminaliteit: Hacking:	5	8	3	12	4	18	23	15	20	18	17
Informaticacriminaliteit: Informaticabedrog:	16	15	21	19	20	18	68	115	132	124	132
Informaticacriminaliteit: Sabotage:	6	1	1	1	4				1		1
Informaticacriminaliteit: Valsheid in informatica:	2	3	4	1	5	5	6	2	8	6	9
Misd. tegen andere morele waarden en gevoelens: Schenden van communicatie door particulier:	1					1		2			1
Onwettige uitoefening van het openbaar gezag: Schenden van communicatie door ambtenaar:										1	
Totaal:	30	27	29	33	33	42	97	134	161	149	160

Criminele figuren (apart bekijken - niet optellen met iets anders - risico op dubbeltelling!)

	2013	2014	2015	2016	2017	2018	2019	2020	2021	2022	2023
Betaalkaartfraude	4	3	12	4	6	6	7	10	1	3	6
Phishing	2	1	1	1	2	5	22	56	54	61	47
Ransomware					1	1			1		
Shouldersurfing			1			1		1		1	
Skimming		1	2	1	2	1		6	1		1



ICT/online-crime in ruime zin

Inbreuken (enkel als feitcode bestaat)

	2013	2014	2015	2016	2017	2018	2019	2020	2021	2022	2023
Bedrog: Oplichting: Internetfraude	39	30	37	38	40	55	95	128	119	61	94
Misd. tegen andere morele waarden en gevoelens: Cyberlokking (lokken van minderjarige via ICT):				1					2		1
Zedenmisdrijven: Grooming (contact via ICT met minderjarige < 16 j):					1	1	1		2		
Zedenmisdrijven: Kinderpornografie: Toegang kinderporno via technologie									1		
Zedenmisdrijven: Voyeurisme: Verspreiding opname naaktheid of intimiteit					3		2	2	4	1	
Totaal:	39	30	37	39	44	56	98	130	128	62	95

Criminele figuren (apart bekijken - niet optellen met iets anders - risico op dubbeltelling!)

	2013	2014	2015	2016	2017	2018	2019	2020	2021	2022	2023
Cyberbelaging	10	16	9	6	7	7	5	5	7	5	10

POLITIËLE CRIMINALITEITSSTATISTIEKEN

PLEEGPLAATS: POLITIEZONE

PZ BERLARE/ZELE

DEEL IV : BESTEMMING PLAATS



PZ BERLARE/ZELE

Diefstal en afpersing

	2000	2013	2014	2015	2016	2017	2018	2019	2020	2021	2022	2023
Openbare weg	244	153	132	95	158	102	77	88	42	64	55	65
Woning: huis	109	88	75	82	65	73	99	97	64	62	48	63
Winkel	55	66	54	47	48	34	52	36	54	74	85	76
Onbekend	21	37	33	18	23	29	19	18	22	22	24	23
Woning: aanhorigheid	15	43	21	27	19	22	26	20	25	20	14	10
Parking	19	31	38	21	24	17	32	22	5	7	17	19
Bedrijf	50	29	23	15	19	15	17	10	8	14	9	12
Woning: oprit	25	14	25	20	32	20	20	16	15	11	10	11
Fietsenstandplaats	8	56	23	11	20	14	8	15	6	15	10	13
Horeca	49	16	11	16	10	19	27	9	7	6	4	13
Woning: onbepaald	10	35	17	22	14	11	8	9	9	11	9	5
Woning: appartement	9	8	15	11	17	14	22	19	5	6	14	17
Recreatie en cultuur	19	13	12	18	7	12	8	9	4	4	5	10
Terrein	16	7	10	17	4	11	13	10	6	5	10	7
Spoorwegstation / busstation / metrostation	15	19	7	4	7	6	7	6	5	3	8	12
Woning: garage	6	9	4	20	8	10	10	5	5	6	6	3
Andere	7	6	11	10	11	9	7	4	4	7	6	9
Werf	5	5	9	8	5	5	14	1	1	14	9	9
Onderwijsinstelling	16	3	7	2	8	8	7	8	2	4	4	5
Sportinfrastructuur	17	6	9	4	4	5	8	2	3	3	4	3
Openbare dienst	10	5	3	8	1	3	6	13			1	1
Religieus gebouw	6	4	4	13	7	4		1	3	4		2
Woning: andere	9	3	2	5	5	2	1	1	2	10	6	2
Rusthuis	4		2	2	4	3		6		1	1	2
Begraafplaats	1	5	1	3	2	2		2	1	1		1
Dienst	3	2	1	3		1	5	1		3		
Vervoermiddel: vrachtwagen	1	2	1	3	2	1	2	1			1	2
Vervoermiddel: auto	2			1	4	1	3		2			1
Bank / financiële instelling	2	1	1	1		1	1	2	2	1	1	
Dokter / tandarts / apotheker	1	2		1	1		4		1			1
Luchthaven	1	2	5		1							
Waterlopen en zeeën				2		4				1	2	
Stadion	1	2	2	1		1		1				
Vervoermiddel: andere	1	2	1					1			1	2
Bushalte / tramhalte	2	1					1	1		1		1
Vervoermiddel: trein / tram / metrotrein	1	1		2	1	1					1	
Benzinestation		1	1	1	1	1	1					
Vervoermiddel: autobus / autocar		1		1			1				1	
Ziekenhuis					2	1	1					
Bestuurlijk gebouw	3											
Bankautomaat	1		1									
Totaal	764	678	561	515	534	462	507	434	303	380	366	400



PZ BERLARE/ZELE

Beschadigen van eigendom

	2000	2013	2014	2015	2016	2017	2018	2019	2020	2021	2022	2023
Openbare weg	97	96	85	86	78	81	70	85	50	65	73	76
Woning: hoofdverblijf	62	40	42	54	48	38	58	65	35	60	39	41
Parking	16	15	23	21	19	23	22	33	12	11	9	15
Woning: oprit	10	13	9	17	16	12	8	14	8	6	8	9
Woning: onbepaald	12	15	9	16	6	10	8	7	9	5	4	7
Terrein	18	9	9	3	7	6	6	4	11	5	6	12
Onbekend	8	10	5	4	8	4	6	7	4	9	17	7
Recreatie en cultuur	8	9	7	11	10	6	4	4	3	4	7	8
Woning: tuin	6	11	7	13	3	9	4	5	5	3	5	7
Horeca	8	9	4	6	8	9	7	6	1	2	4	3
Bedrijf	8	11	6	3	4	3	10	4	5	2		1
Andere	7	2	5	8	4	6	2	3	4	3	2	3
Woning: aanhorigheid	4	3	5	10	5	1	2	2	1	5	4	3
Onderwijsinstelling	9	6	2	1	1		3	2	5	2	5	6
Winkel	4	5	1	3	2	3		5	3	1	4	5
Woning: garage	6	4	2	5	4	4	2	1	2	1	2	
Sportinfrastructuur	2	3	2	1	2	5	1	4		2	2	2
Woning: tweede verblijf	3	1	3	1	3	3	4	2	1	3		2
Religieus gebouw	2	4	2	1	3	3			1		2	
Fietsenstandplaats		2	2	1	1	1	1		2		1	
Vervoermiddel: andere	3	1		2	1	1		1				
Dienst		2	2	1	1	1			1			
Waterlopen en zeeën	2	2			2	1				1		
Stadion	1			1	1	1			1			2
Bank / financiële instelling		1						1			3	1
Begraafplaats	3			1	2							
Vervoermiddel: auto	1		1	1				1			1	1
Werf		1	2	1	1						1	
Luchthaven		2	1	1	1							
Openbare dienst	1		2						1			1
Bestuurlijk gebouw				1						3		
Bushalte / tramhalte				2				1			1	
Rusthuis	1	1	1						1			
Spoorwegstation / busstation / metrostation	1	1	1		1							
Vervoermiddel: trein / tram / metrotrein				3								
Politiebureau		1		1								
Benzinestation								1				
Ziekenhuis								1				
Totaal	303	280	240	280	242	231	218	259	166	193	200	212



PZ BERLARE/ZELE

Misdrijven tegen de lichamelijke integriteit

	2000	2013	2014	2015	2016	2017	2018	2019	2020	2021	2022	2023
Woning	66	79	85	89	91	93	113	93	110	119	105	103
Openbare weg	51	58	50	43	61	35	48	54	44	43	55	66
Horeca	26	12	16	15	16	9	7	10	9	4	5	9
Onbekend	7	5	4	5	6	4	3	1	4	8	12	5
Recreatie en cultuur	2	2	2	4	4	2	5	4	10	6	10	4
Woning: oprit	4	3	3	6	2	10	5	3	3	2	3	3
Bedrijf	7	3	1	3	3	3		6	3	5	2	4
Onderwijsinstelling	1	3	2	1	1	3		6	4	2	4	4
Parking	1	1	4	4	2	6	3	4	1	2	1	
Terrein	2	1	2		2	2	3	2		1	5	4
Andere	1	4	3	2		1		2	3	2	2	2
Sportinfrastructuur	3	1	1		2	3	1		1		7	2
Winkel		1		1	4	4		2	2	2	1	3
Woning: tuin	1	1	2	2	1	1		4	2	2	1	2
Openbare dienst	1			3				2		1		3
Rusthuis			1	1	2			1				2
Spoorwegstation / busstation / metrostation					1						2	2
Vervoermiddel: andere				1				1		3		
Dienst		1	1								1	
Stadion	1			1	1							
Bank / financiële instelling	1								1			
Dokter / tandarts / apotheker							1	1				
Ontuchthuis	1						1					
Vervoermiddel: trein / tram / metrotrein	1				1							
Waterlopen en zeeën					1							1
Luchthaven						1						
Totaal	177	175	177	181	201	177	190	196	197	202	216	219

POLITIËLE CRIMINALITEITSSTATISTIEKEN

PLEEGPLAATS: POLITIEZONE

PZ BERLARE/ZELE

DEEL V : POLITIEZONE VS TYPOLOGIE



GEREGISTREERDE CRIMINALITEIT: POLITIEZONE vs TYPOLOGIE

Typologie van de zone: Categorie 4

Politiezone
BERLAAR - NIJLEN
BODUKAP
BUGGENHOUT - LEBBEKE
CENTRE ARDENNE
CONDROZ-FAMENNE
FAGNES
GERAARDSBERGEN - LIERDE
GRENSLEIE
HERKO
HERMETON ET HEURE
HESBAYE
HESBAYE OUEST
LA MAZERINE
MIDOW
MIRA
ORNEAU-MEHAIGNE
OTTIGNIES - LOUVAIN-LA-NEUVE
POL AMOW
POLDER
POLICE DES HAUTS-PAYS
POLITIEZONE ARRO IEPER
POLITIEZONE BRT
POLITIEZONE HEIST
POLITIEZONE K-L-M
POLITIEZONE MAASLAND
POLITIEZONE NOORDERKEMPEN



GEREGISTREERDE CRIMINALITEIT: POLITIEZONE vs TYPOLOGIE

Politiezone
POLITIEZONE RUPEL
POLITIEZONE SCHELDE - LEIE
POLITIEZONE SPOORKIN
POLITIEZONE TARL
POLITIEZONE WESER-GÖHL
PZ BERINGEN/HAM/TESSENDERLO
PZ BERLARE/ZELE
PZ BILZEN/HOESLIT/RIEMST
PZ BLANKENBERGE/ZUIENKERKE
PZ BOORTMEERBEEK-HAACHT-KEERBERGEN
PZ DENDERLEEUV/HAALTERT
PZ DRUIVENSTREEK
PZ ERPE-MERE/LEDE
PZ GETEVALLEI
PZ HAMME/WAASMUNSTER
PZ HAMONT-ACHEL/PELT
PZ HEUSDEN-ZOLDER
PZ KRUIBEKE/TEMSE
PZ LANAKEN/MAASMECHELEN
PZ LOMMEL
PZ NINOVE
PZ VOER EN DIJLE
PZ WAASLAND-NOORD
PZ WETTEREN LAARNE WICHELEN
PZ ZWIJNDRECHT
SAMSOM
VOORKEMPEN
ZONE BASSE MEUSE



GEREGISTREERDE CRIMINALITEIT: POLITIEZONE vs TYPOLOGIE

Politiezone
ZONE DE POLICE DES 3 VALLEES
ZONE DES ARCHES
ZONE HAUTE-MEUSE
ZONE OUEST BRABANT WALLON
ZOTTEGEM HERZELE S1LHOUTEM
ZP BERNISSART/PERUWELZ
ZP BINCHE-ANDERLUES-LERMES
ZP HAUTE SENNE



GEREGISTREERDE CRIMINALITEIT: POLITIEZONE vs TYPOLOGIE

Typologie van de zone: Categorie 4

Criminele figuur / Fenomeen	Niveau	% 2019 - 2020	% 2020 - 2021	% 2021 - 2022
Autodiefstal	POLITIEZONE	-33,3%	16,7%	-42,9%
	TYPOLOGIE	-30,9%	-9,6%	16,8%
Motodiefstal	POLITIEZONE	/	0,0%	-75,0%
	TYPOLOGIE	-36,3%	-10,3%	28,8%
Carjacking	POLITIEZONE	/	/	/
	TYPOLOGIE	-36,7%	3,2%	-25,0%
Homejacking	POLITIEZONE	/	-100,0%	/
	TYPOLOGIE	-40,0%	22,2%	-18,2%
Garagediefstal	POLITIEZONE	-100,0%	/	/
	TYPOLOGIE	-61,7%	-1,8%	14,3%
Bromfietsdiefstal	POLITIEZONE	50,0%	166,7%	-75,0%
	TYPOLOGIE	-30,8%	-5,1%	32,3%
Fietsdiefstal	POLITIEZONE	-53,3%	51,4%	9,4%
	TYPOLOGIE	-27,2%	3,2%	15,7%
Woninginbraak	POLITIEZONE	-30,0%	-12,5%	4,1%
	TYPOLOGIE	-30,5%	-9,4%	33,2%
Inbraak in bedrijf of handelszaak	POLITIEZONE	0,0%	-25,0%	-22,2%
	TYPOLOGIE	-35,0%	-10,7%	2,0%
Inbraak in openbare of overheidsinstelling	POLITIEZONE	-75,0%	400,0%	-100,0%
	TYPOLOGIE	-18,4%	-24,3%	-2,9%
Ramkraak	POLITIEZONE	/	/	/
	TYPOLOGIE	-64,0%	-44,4%	0,0%



GEREGISTREERDE CRIMINALITEIT: POLITIEZONE vs TYPOLOGIE

Criminele figuur / Fenomeen	Niveau	% 2019 - 2020	% 2020 - 2021	% 2021 - 2022
Inbraak in gebouw (totaal)	POLITIEZONE	-28,1%	-8,7%	-7,9%
	TYPOLGIE	-30,4%	-10,7%	26,5%
Diefstal gewapenderhand	POLITIEZONE	0,0%	66,7%	-80,0%
	TYPOLGIE	-16,5%	-16,0%	3,0%
Diefstal met geweld zonder wapen	POLITIEZONE	50,0%	8,3%	38,5%
	TYPOLGIE	-21,4%	2,9%	24,7%
Diefstal uit of aan voertuig	POLITIEZONE	-20,0%	25,0%	-4,0%
	TYPOLGIE	-29,7%	-2,4%	4,8%
Sacjacking uit auto	POLITIEZONE	/	/	/
	TYPOLGIE	-100,0%	/	0,0%
Diefstal van wapens en explosieven	POLITIEZONE	0,0%	-66,7%	0,0%
	TYPOLGIE	-33,0%	1,1%	0,0%
Steaming	POLITIEZONE	/	/	/
	TYPOLGIE	30,0%	-46,2%	42,9%
Handtasroof	POLITIEZONE	/	/	/
	TYPOLGIE	-42,1%	-31,8%	106,7%
Grijpdiefstal	POLITIEZONE	/	-100,0%	/
	TYPOLGIE	-39,1%	-20,9%	86,8%
Zakkenrollerij	POLITIEZONE	-70,0%	66,7%	-60,0%
	TYPOLGIE	-58,9%	-7,0%	64,3%
Winkeldiefstal	POLITIEZONE	75,0%	54,8%	20,0%
	TYPOLGIE	-15,1%	7,0%	22,2%
Diefstal met list	POLITIEZONE	150,0%	-40,0%	-100,0%
	TYPOLGIE	-37,3%	-5,7%	14,6%



GEREGISTREERDE CRIMINALITEIT: POLITIEZONE vs TYPOLOGIE

Criminele figuur / Fenomeen	Niveau	% 2019 - 2020	% 2020 - 2021	% 2021 - 2022
Metaaldiefstal	POLITIEZONE	0,0%	175,0%	-54,5%
	TYOLOGIE	-31,0%	12,2%	60,2%
Werfdiefstal	POLITIEZONE	0,0%	1.300,0%	-35,7%
	TYOLOGIE	-9,4%	-6,8%	27,6%
Home-invasion	POLITIEZONE	/	100,0%	-100,0%
	TYOLOGIE	-38,1%	23,1%	-15,6%
Dierendiefstal	POLITIEZONE	-25,0%	-100,0%	/
	TYOLOGIE	-19,4%	-22,4%	-9,6%
Ladingdiefstal	POLITIEZONE	/	/	/
	TYOLOGIE	-17,0%	-41,5%	11,8%
Betaalkaartfraude	POLITIEZONE	42,9%	-90,0%	200,0%
	TYOLOGIE	-30,6%	-19,5%	46,5%
Phishing	POLITIEZONE	154,5%	-3,6%	13,0%
	TYOLOGIE	171,2%	14,6%	2,5%
Ransomware	POLITIEZONE	/	/	-100,0%
	TYOLOGIE	-36,0%	87,5%	-13,3%
Shouldersurfing	POLITIEZONE	/	-100,0%	/
	TYOLOGIE	-63,0%	-27,8%	1,5%
Skimming	POLITIEZONE	/	-83,3%	-100,0%
	TYOLOGIE	-21,8%	-54,4%	151,6%
Geweld tegen beroepen van algemeen belang	POLITIEZONE	-33,3%	0,0%	50,0%
	TYOLOGIE	-6,9%	6,0%	16,7%
Groepsverkrachting	POLITIEZONE	-100,0%	/	/
	TYOLOGIE	20,7%	-31,4%	12,5%



GEREGISTREERDE CRIMINALITEIT: POLITIEZONE vs TYPOLOGIE

Criminele figuur / Fenomeen	Niveau	% 2019 - 2020	% 2020 - 2021	% 2021 - 2022
Graffiti	POLITIEZONE	-33,3%	0,0%	300,0%
	TYPOLOGIE	3,0%	-27,3%	47,7%
Beschadiging van auto	POLITIEZONE	-50,8%	20,7%	17,1%
	TYPOLOGIE	-20,5%	1,8%	2,2%
Steekpartij	POLITIEZONE	200,0%	33,3%	0,0%
	TYPOLOGIE	5,9%	3,7%	9,8%
IFG: fysiek, binnen het koppel	POLITIEZONE	34,5%	8,1%	-13,8%
	TYPOLOGIE	-9,1%	2,8%	9,8%
IFG: fysiek, tegen afstammelingen	POLITIEZONE	-55,0%	33,3%	50,0%
	TYPOLOGIE	-4,6%	9,3%	4,3%
IFG: fysiek, tegen andere leden	POLITIEZONE	-55,0%	177,8%	-24,0%
	TYPOLOGIE	-9,6%	7,6%	0,6%
IFG: seksueel, binnen het koppel	POLITIEZONE	-33,3%	-100,0%	/
	TYPOLOGIE	2,4%	11,6%	12,5%
IFG: seksueel, tegen afstammelingen	POLITIEZONE	50,0%	0,0%	-100,0%
	TYPOLOGIE	26,7%	-10,8%	-58,8%
IFG: seksueel, tegen andere leden	POLITIEZONE	/	0,0%	0,0%
	TYPOLOGIE	-12,5%	-7,1%	-23,1%
IFG: psychisch, binnen het koppel	POLITIEZONE	35,1%	2,0%	-23,5%
	TYPOLOGIE	-3,4%	7,5%	-1,2%
IFG: psychisch, tegen afstammelingen	POLITIEZONE	-44,4%	-20,0%	0,0%
	TYPOLOGIE	24,4%	14,9%	7,9%
IFG: psychisch, tegen andere leden	POLITIEZONE	-50,0%	-40,0%	300,0%
	TYPOLOGIE	2,6%	-7,3%	9,5%



GEREGISTREERDE CRIMINALITEIT: POLITIEZONE vs TYPOLOGIE

Criminele figuur / Fenomeen	Niveau	% 2019 - 2020	% 2020 - 2021	% 2021 - 2022
IFG: economisch, binnen het koppel	POLITIEZONE	150,0%	-30,0%	14,3%
	TYPOLGIE	-3,9%	-1,2%	2,6%
IFG: economisch, tegen afstammelingen	POLITIEZONE	-50,0%	-100,0%	/
	TYPOLGIE	21,1%	8,7%	-30,0%
IFG: economisch, tegen andere leden	POLITIEZONE	-16,7%	0,0%	-60,0%
	TYPOLGIE	-34,3%	2,4%	19,9%
Humane doping	POLITIEZONE	-50,0%	100,0%	-100,0%
	TYPOLGIE	-20,5%	-12,4%	-18,8%
Illegale vetmesting	POLITIEZONE	/	0,0%	-100,0%
	TYPOLGIE	162,5%	-14,3%	-11,1%
Verkoop van cocaïne	POLITIEZONE	50,0%	-11,1%	-100,0%
	TYPOLGIE	-1,5%	2,7%	15,1%
Import-export van cocaïne	POLITIEZONE	/	/	/
	TYPOLGIE	-25,7%	-35,8%	28,8%
Productie van synthetische drugs	POLITIEZONE	/	/	/
	TYPOLGIE	4,2%	32,0%	-39,4%
Import-export van synthetische drugs	POLITIEZONE	/	/	/
	TYPOLGIE	-40,0%	-9,5%	47,4%
Verkoop van synthetische drugs	POLITIEZONE	-50,0%	200,0%	-66,7%
	TYPOLGIE	-6,8%	-9,8%	14,3%
Productie van cannabis (teelt)	POLITIEZONE	/	/	-100,0%
	TYPOLGIE	-5,6%	-16,0%	-5,4%
Import-export van cannabis in grote hoeve.	POLITIEZONE	/	/	/
	TYPOLGIE	44,4%	-61,5%	40,0%



GEREGISTREERDE CRIMINALITEIT: POLITIEZONE vs TYPOLOGIE

Criminele figuur / Fenomeen	Niveau	% 2019 - 2020	% 2020 - 2021	% 2021 - 2022
Verkoop van cannabis in grote hoeveelheid	POLITIEZONE	-100,0%	/	-100,0%
	TYPOLGIE	14,3%	-4,2%	13,0%
Import-export van heroïne	POLITIEZONE	/	/	/
	TYPOLGIE	130,0%	-56,5%	110,0%
Verkoop-handel van heroïne	POLITIEZONE	0,0%	-50,0%	0,0%
	TYPOLGIE	30,2%	-3,7%	3,8%
Handel en productie van vuurwapen	POLITIEZONE	/	/	-100,0%
	TYPOLGIE	7,4%	6,9%	-38,7%
Handel en productie van niet-vuurwapen	POLITIEZONE	/	/	/
	TYPOLGIE	-72,7%	66,7%	60,0%
Mensenhandel - economische uitbuiting	POLITIEZONE	/	/	/
	TYPOLGIE	-23,1%	40,0%	-7,1%
Mensenhandel - seksuele uitbuiting	POLITIEZONE	/	/	/
	TYPOLGIE	2,3%	81,8%	-22,5%
Fysiek geweld (openbaar vervoer)	POLITIEZONE	/	/	/
	TYPOLGIE	-12,4%	12,1%	25,4%
Fysiek geweld (openbare weg)	POLITIEZONE	-30,9%	-15,8%	46,9%
	TYPOLGIE	-13,4%	9,4%	7,2%
Fysiek geweld (andere openbare plaats)	POLITIEZONE	0,0%	300,0%	-25,0%
	TYPOLGIE	-4,6%	6,5%	6,5%
Fysiek geweld (publiek toegankelijke plaats)	POLITIEZONE	-14,3%	-16,7%	80,0%
	TYPOLGIE	-43,0%	11,3%	42,0%
Seksueel geweld (openbaar vervoer)	POLITIEZONE	/	/	0,0%
	TYPOLGIE	9,8%	14,3%	-7,8%



GEREGISTREERDE CRIMINALITEIT: POLITIEZONE vs TYPOLOGIE

Criminele figuur / Fenomeen	Niveau	% 2019 - 2020	% 2020 - 2021	% 2021 - 2022
Seksueel geweld (openbare weg)	POLITIEZONE	0,0%	-85,7%	200,0%
	TYPOLGIE	-16,2%	5,8%	5,2%
Seksueel geweld (andere openbare plaats)	POLITIEZONE	-50,0%	0,0%	100,0%
	TYPOLGIE	-5,3%	3,4%	-13,0%
Seksueel geweld (publiek toegankelijke plaats)	POLITIEZONE	0,0%	0,0%	-50,0%
	TYPOLGIE	-31,5%	23,4%	26,2%
Psychisch geweld (openbaar vervoer)	POLITIEZONE	-100,0%	/	/
	TYPOLGIE	-22,9%	20,0%	0,0%
Psychisch geweld (openbare weg)	POLITIEZONE	10,0%	15,2%	-10,5%
	TYPOLGIE	1,9%	-4,0%	6,2%
Psychisch geweld (andere openbare plaats)	POLITIEZONE	200,0%	-33,3%	200,0%
	TYPOLGIE	11,5%	-16,2%	-1,5%
Psychisch geweld (publiek toegankelijke plaats)	POLITIEZONE	-55,6%	12,5%	44,4%
	TYPOLGIE	-17,3%	-0,5%	11,2%
Diefstal gewapenderhand (openbaar vervoer)	POLITIEZONE	/	/	/
	TYPOLGIE	50,0%	-33,3%	75,0%
Diefstal gewapenderhand (openbare weg)	POLITIEZONE	-100,0%	/	-100,0%
	TYPOLGIE	-13,3%	-21,2%	14,9%
Diefstal gewapenderhand (andere openbare plaats)	POLITIEZONE	/	-100,0%	/
	TYPOLGIE	33,3%	-12,5%	-42,9%
Diefstal gewapenderhand (publiek toegank. plaats)	POLITIEZONE	/	-50,0%	-100,0%
	TYPOLGIE	-23,9%	-19,0%	-7,1%
Diefstal geweld zonder wapen (openbaar vervoer)	POLITIEZONE	/	/	/
	TYPOLGIE	-10,8%	-30,3%	26,1%



GEREGISTREERDE CRIMINALITEIT: POLITIEZONE vs TYPOLOGIE

Criminele figuur / Fenomeen	Niveau	% 2019 - 2020	% 2020 - 2021	% 2021 - 2022
Diefstal geweld zonder wapen (openbare weg)	POLITIEZONE	-66,7%	0,0%	100,0%
	TYPOLOGIE	-29,5%	-8,6%	13,5%
Diefstal geweld zonder wapen (and. openb. plaats)	POLITIEZONE	/	/	-50,0%
	TYPOLOGIE	-9,5%	-21,1%	6,7%
Diefstal geweld zonder wapen (pub. toegank. pl.)	POLITIEZONE	-100,0%	/	0,0%
	TYPOLOGIE	-29,4%	-11,4%	39,0%
Nepagenten	POLITIEZONE	/	/	/
	TYPOLOGIE	-38,3%	-24,3%	-21,4%
Terrorisme, extremisme en radicalisme	POLITIEZONE	/	/	0,0%
	TYPOLOGIE	37,8%	-17,6%	-16,7%
Cyberbelaging	POLITIEZONE	0,0%	40,0%	-28,6%
	TYPOLOGIE	-7,9%	7,1%	-0,1%
Identiteitsfraude	POLITIEZONE	7,1%	26,7%	-63,2%
	TYPOLOGIE	30,0%	-2,1%	2,7%

POLITIËLE CRIMINALITEITSSTATISTIEKEN

PLEEGPLAATS: POLITIEZONE

PZ BERLARE/ZELE

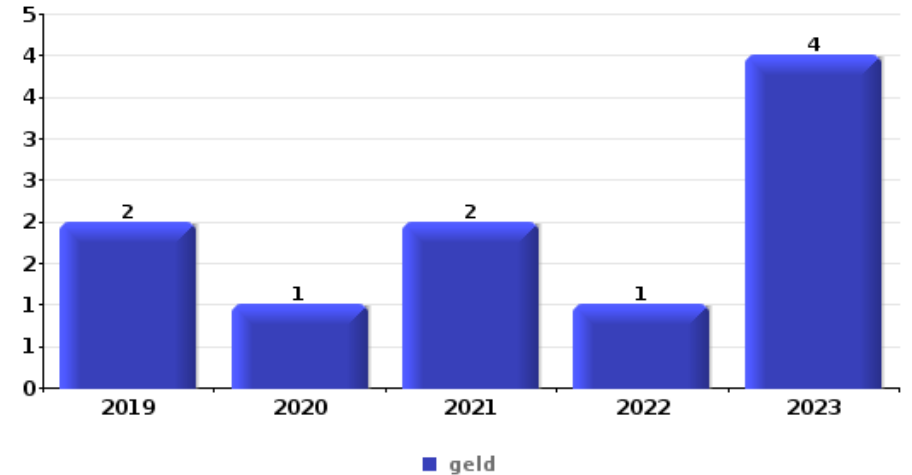
DEEL VI : VOORWERPEN EN VERVOERMIDDELEN



PZ BERLARE/ZELE

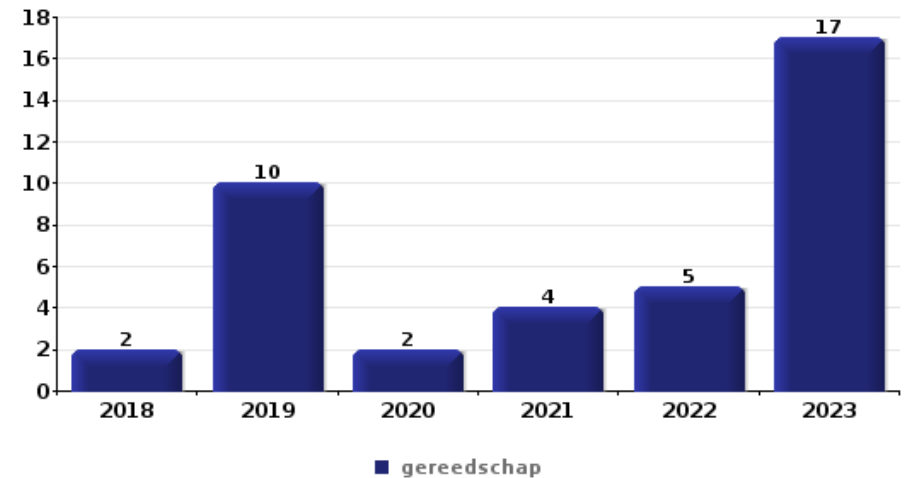
Diefstal gewapenderhand

Top 5 gestolen voorwerpen (obv aantal feiten)		2018	2019	2020	2021	2022	2023
1	geld		2	1	2	1	4
2	GSM en toebehoren		1	1	1		1
3	identiteitskaart / paspoort		1				1
4	ander officieel document		1				
4	brandkast / geldkoffer / kassa				1		
4	document voertuig				1		
4	juweel / uurwerk					1	
4	portefeuille		1				
4	sleutel				1		
4	tabak			1			



Diefstal uit of aan voertuig

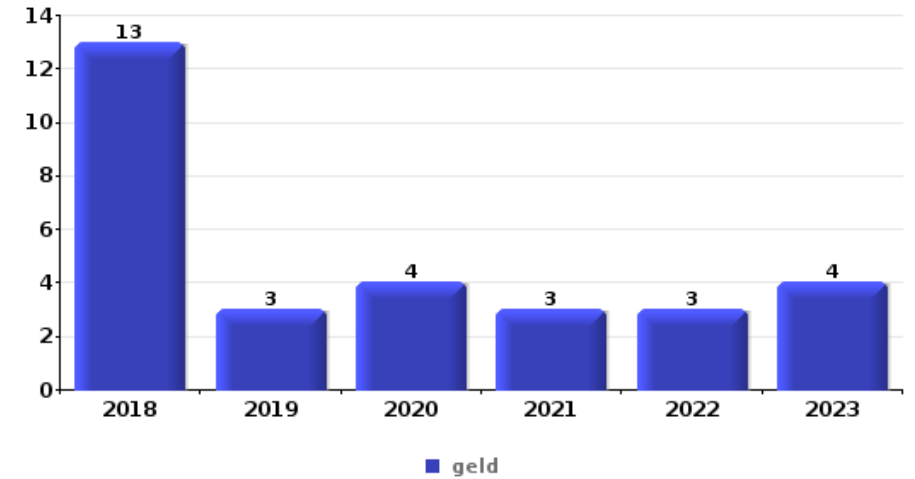
Top 5 gestolen voorwerpen (obv aantal feiten)		2018	2019	2020	2021	2022	2023
1	gereedschap	2	10	2	4	5	17
2	geld	5	2	3	4	5	3
3	identiteitskaart / paspoort	3	1		4	5	2
4	rijbewijs	3	1		4	5	1
5	bankkaart / kredietkaart	3	1		2	3	4





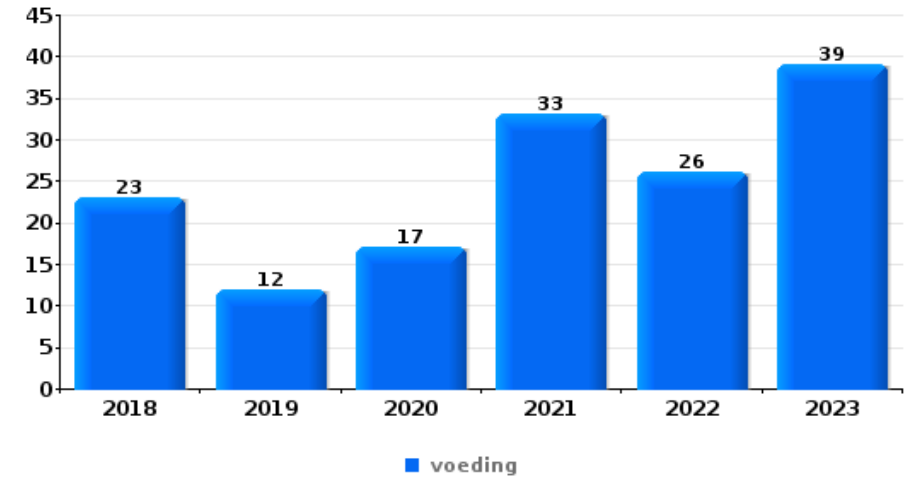
Inbraak in bedrijf of handelszaak

Top 5 gestolen voorwerpen (obv aantal feiten)		2018	2019	2020	2021	2022	2023
1	geld	13	3	4	3	3	4
2	sleutel	3			1		3
2	voeding	2	1	1	1		2
4	gereedschap	2	1				3
5	brandkast / geldkoffer / kassa	2		2	1		



Winkeldiefstal

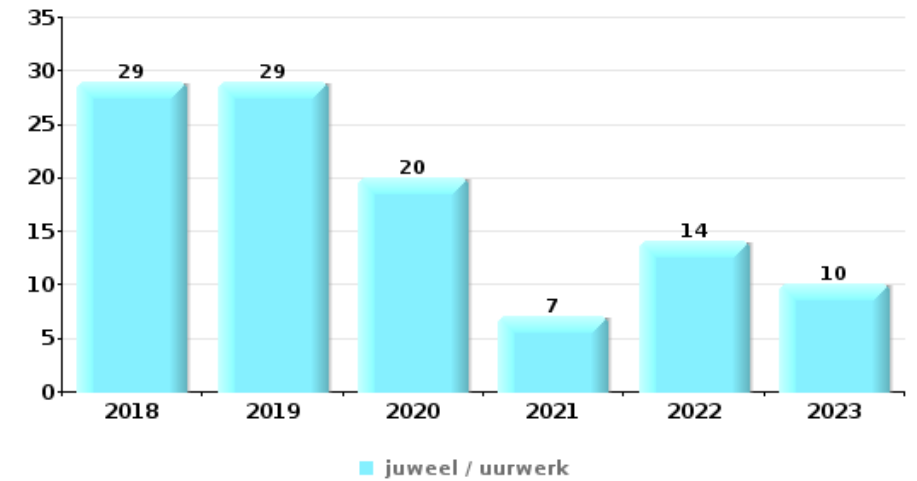
Top 5 gestolen voorwerpen (obv aantal feiten)		2018	2019	2020	2021	2022	2023
1	voeding	23	12	17	33	26	39
2	tabak	6	2	12	20	31	12
3	parfum / schoonheidsproduct	8	2		2	5	8
4	multimedia	2	1	3	4	9	1
5	computer en toebehoren	3	7	2	1	1	1





Woninginbraak

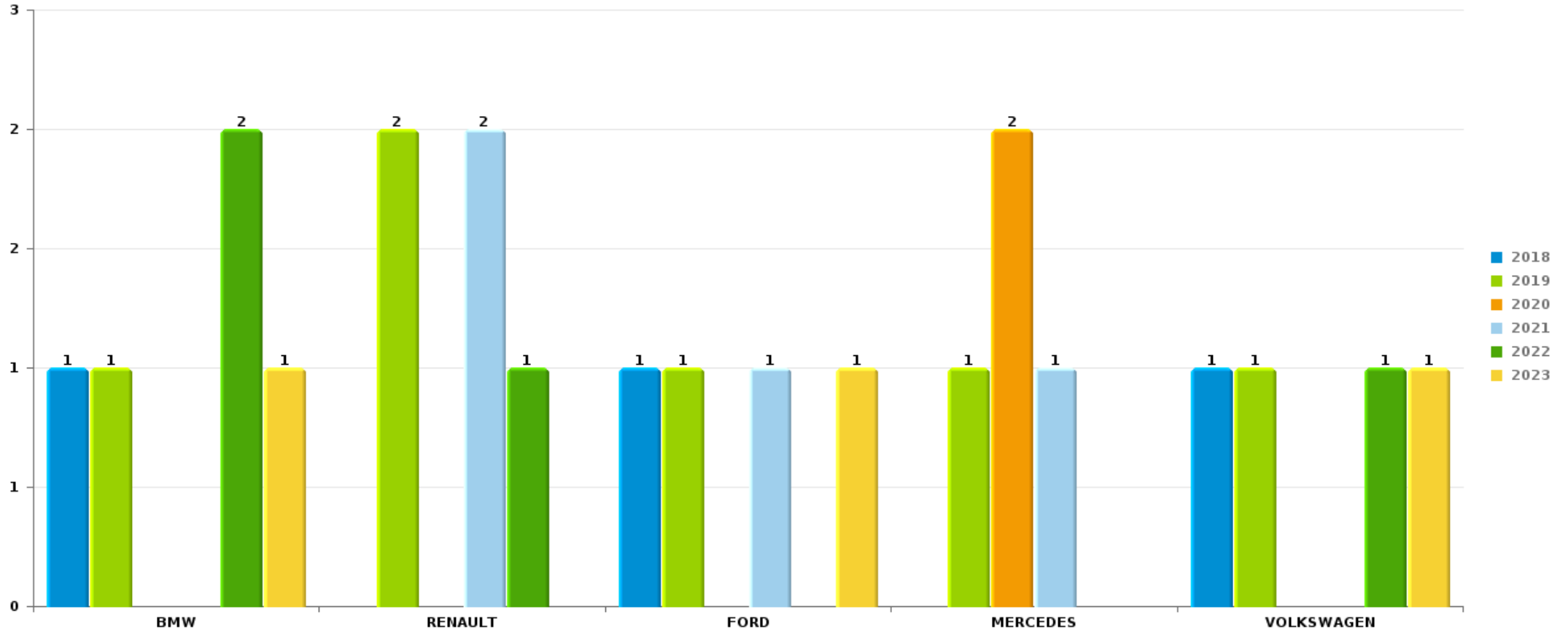
Top 5 gestolen voorwerpen (obv aantal feiten)		2018	2019	2020	2021	2022	2023
1	juweel / uurwerk	29	29	20	7	14	10
2	geld	22	21	16	12	15	14
3	brandkast / geldkoffer / kassa	5	3	5	4	4	
4	gereedschap	3	4	2	2	2	3
5	multimedia	4	4	2	3		2



Opmerking: wat betreft de voorwerpen worden er geen totalen gepresenteerd gezien bij eenzelfde feit meerdere voorwerpen kunnen gestolen zijn.

PZ BERLARE/ZELEAutodiefstal

Aantal gestolen auto's per merk (Top 5)



POLITIËLE CRIMINALITEITSSTATISTIEKEN

PLEEGPLAATS: POLITIEZONE

PZ BERLARE/ZELE

DEEL VII : VERDACHTEN



Deel 1: Niveau FEITEN (telling van het aantal feiten waarbij een bepaald type verdachte betrokken is)

1.1. Aantal inbreuken volgens het geslacht van de gekende verdachten (per hoofdcategorie)

Doordat bij eenzelfde feit zowel een mannelijke als een vrouwelijke gekende verdachte betrokken kan zijn, is het mogelijk dat de som van de kolommen "Mannen" en "Vrouwen" hoger is dan de waarde in de kolom "Totaal..." (zie ook de methodologische nota)

PZ BERLARE/ZELE

2023

Hoofdcategorie / Geslacht	Totaal aantal feiten minstens 1 gekende	Mannen	%	Vrouwen	%
Misdr. tegen de lichamelijke integriteit	97	88	90,7%	24	24,7%
Diefstal en afpersing	85	75	88,2%	14	16,5%
Drugs	75	64	85,3%	13	17,3%
Misdr. tegen de openbare veiligheid	41	40	97,6%	3	7,3%
Bedrog	39	32	82,1%	10	25,6%
Misdr. tegen andere morele waarden en gevoelens	35	29	82,9%	7	20,0%
Beschadigen van eigendom	35	34	97,1%	1	2,9%
Dronkenschap en alcohol	29	22	75,9%	7	24,1%
Informaticacriminaliteit	23	18	78,3%	5	21,7%
Milieu	20	15	75,0%	6	30,0%
Wapens en springstoffen	16	15	93,8%	1	6,3%
Misdr. tegen gezag van de overheid	14	11	78,6%	3	21,4%
Zedenmisdrijven	13	13	100,0%		
Jeugdbescherming	8	5	62,5%	7	87,5%
Vreemdelingenwetgeving	11	11	100,0%		
Misdr. tegen de familie	7	5	71,4%	2	28,6%

GEREGISTREERDE CRIMINALITEIT: VERDACHTEN



Hoofdcategorie / Geslacht	Totaal aantal feiten minstens 1 gekende	Mannen	%	Vrouwen	%
Misdr. tegen de openbare trouw	6	6	100,0%		
Arbeid	5	5	100,0%		
Economische wetgeving	3	3	100,0%		
Bevolkingsregister	2	1	50,0%	1	50,0%
Andere bijzondere wetten	1	1	100,0%		
Bescherming personen	1	1	100,0%		
Identiteitskaart	1			1	100,0%
Sociaal strafwetboek	1			1	100,0%
Totaal	568	494	87,0%	106	18,7%



1.2. Aantal inbreuken volgens het geslacht van de gekende verdachten (per criminele figuur)

Doordat bij eenzelfde criminele figuur zowel een mannelijke als een vrouwelijke gekende verdachte betrokken kan zijn, is het mogelijk dat de som van de kolommen "Mannen" en "Vrouwen" hoger is dan de waarde in de kolom "Totaal..." (zie ook de methodologische nota)

PZ BERLARE/ZELE

2023

CF Diefstal vervoermiddel

Criminele figuur / Geslacht	Totaal aantal feiten minstens 1 gekende verdachte	Mannen	%	Vrouwen	%
Autodiefstal	2	2	100,0%		
Bromfietsdiefstal	1	1	100,0%		
Fietsdiefstal	10	8	80,0%	2	20,0%
Totaal	NVT	NVT	NVT	NVT	NVT

CF Inbraak

Criminele figuur / Geslacht	Totaal aantal feiten minstens 1 gekende verdachte	Mannen	%	Vrouwen	%
Woninginbraak	1	1	100,0%		
Inbraak in bedrijf of handelszaak	1	1	100,0%		
Inbraak in openbare of overheidsinstelling	3	3	100,0%	1	33,3%
Inbraak in gebouw (totaal)	5	5	100,0%	1	20,0%
Totaal	NVT	NVT	NVT	NVT	NVT

GEREGISTREERDE CRIMINALITEIT: VERDACHTEN



CF Diefstal andere

Criminele figuur / Geslacht	Totaal aantal feiten minstens 1 gekende verdachte	Mannen	%	Vrouwen	%
Diefstal gewapenderhand	1	1	100,0%		
Diefstal met geweld zonder wapen	5	5	100,0%		
Diefstal uit of aan voertuig	10	10	100,0%		
Diefstal van wapens en explosieven	1	1	100,0%		
Grijpdiefstal	1	1	100,0%	1	100,0%
Winkeldiefstal	32	27	84,4%	7	21,9%
Diefstal met list	1	1	100,0%		
Totaal	NVT	NVT	NVT	NVT	NVT

ICT-criminaliteit

Criminele figuur / Geslacht	Totaal aantal feiten minstens 1 gekende verdachte	Mannen	%	Vrouwen	%
Betaalkaartfraude	1	1	100,0%		
Phishing	6	5	83,3%	1	16,7%
Totaal	NVT	NVT	NVT	NVT	NVT

CF Andere

Criminele figuur / Geslacht	Totaal aantal feiten minstens 1 gekende verdachte	Mannen	%
Geweld tegen beroepen van algemeen belang	2	2	100,0%
Groepsverkrachting	1	1	100,0%
Beschadiging van auto	9	9	100,0%
Steekpartij	2	2	100,0%
Totaal	NVT	NVT	NVT

GEREGISTREERDE CRIMINALITEIT: VERDACHTEN



FE Intrafamiliaal geweld (IFG)

Criminele figuur / Geslacht	Totaal aantal feiten minstens 1 gekende verdachte	Mannen	%	Vrouwen	%
IFG: fysiek, binnen het koppel	45	40	88,9%	15	33,3%
IFG: fysiek, tegen afstammelingen	5	4	80,0%	2	40,0%
IFG: fysiek, tegen andere leden	10	9	90,0%	2	20,0%
IFG: seksueel, binnen het koppel	1	1	100,0%		
IFG: seksueel, tegen afstammelingen	1	1	100,0%		
IFG: seksueel, tegen andere leden	1	1	100,0%		
IFG: psychisch, binnen het koppel	25	19	76,0%	6	24,0%
IFG: psychisch, tegen afstammelingen	3	3	100,0%	2	66,7%
IFG: psychisch, tegen andere leden	6	6	100,0%		
IFG: economisch, binnen het koppel	7	6	85,7%	1	14,3%
IFG: economisch, tegen afstammelingen	1	1	100,0%		
IFG: economisch, tegen andere leden	1	1	100,0%		
Totaal	NVT	NVT	NVT	NVT	NVT

FE Drugs

Criminele figuur / Geslacht	Totaal aantal feiten minstens 1 gekende verdachte	Mannen	%	Vrouwen	%
Verkoop van cocaïne	4	4	100,0%		
Verkoop van synthetische drugs	4	4	100,0%		
Productie van cannabis (teelt)	1	1	100,0%	1	100,0%
Verkoop-handel van heroïne	1	1	100,0%		
Totaal	NVT	NVT	NVT	NVT	NVT

FE Mensenhandel

Criminele figuur / Geslacht	Totaal aantal feiten minstens 1 gekende verdachte	Mannen	%
Mensenhandel - seksuele uitbuiting	1	1	100,0%
Totaal	NVT	NVT	NVT



FE Geweld in de publieke ruimte

Criminele figuur / Geslacht	Totaal aantal feiten minstens 1 gekende verdachte	Mannen	%	Vrouwen	%
Fysiek geweld (openbaar vervoer)	2	1	50,0%	1	50,0%
Fysiek geweld (openbare weg)	30	28	93,3%	6	20,0%
Fysiek geweld (andere openbare plaats)	3	2	66,7%	2	66,7%
Fysiek geweld (publiek toegankelijke plaats)	11	10	90,9%	1	9,1%
Seksueel geweld (openbare weg)	4	4	100,0%		
Seksueel geweld (andere openbare plaats)	1	1	100,0%		
Seksueel geweld (publiek toegankelijke plaats)	1	1	100,0%		
Psychisch geweld (openbare weg)	15	15	100,0%		
Psychisch geweld (andere openbare plaats)	3	2	66,7%	1	33,3%
Psychisch geweld (publiek toegankelijke plaats)	7	7	100,0%		
Diefstal gewapenderhand (openbare weg)	1	1	100,0%		
Diefstal geweld zonder wapen (openbare weg)	1	1	100,0%		
Diefstal geweld zonder wapen (pub. toegank. pl.)	1	1	100,0%		
Totaal	NVT	NVT	NVT	NVT	NVT

FE Andere

Criminele figuur / Geslacht	Totaal aantal feiten minstens 1 gekende verdachte	Mannen	%	Vrouwen	%
Cyberbelaging	6	6	100,0%	2	33,3%
Identiteitsfraude	2	2	100,0%		
Totaal	NVT	NVT	NVT	NVT	NVT



1.3. Aantal inbreuken volgens de leeftijd van de gekende verdachten (per hoofdcategorie)

Doordat bij eenzelfde feit zowel een minderjarige als een meerderjarige gekende verdachte betrokken kan zijn, is het mogelijk dat de som van de kolommen "Minderjarig" en "Meerderjarig" hoger is dan de waarde in de kolom "Totaal..." (zie ook de methodologische nota)

PZ BERLARE/ZELE

2023

Hoofdcategorie / Leeftijd	Totaal aantal feiten minstens 1 gekende verdachte	Minderjarig	%	Meerderjarig	%
Misdr. tegen de lichamelijke integriteit	97	9	9,3%	91	93,8%
Diefstal en afpersing	85	5	5,9%	81	95,3%
Drugs	75	6	8,0%	69	92,0%
Misdr. tegen de openbare veiligheid	41	2	4,9%	39	95,1%
Bedrog	39			39	100,0%
Beschadigen van eigendom	35	3	8,6%	33	94,3%
Misdr. tegen andere morele waarden en gevoelens	35			35	100,0%
Dronkenschap en alcohol	29	1	3,4%	28	96,6%
Informatiacriminaliteit	23			23	100,0%
Milieu	20			20	100,0%
Wapens en springstoffen	16			16	100,0%
Misdr. tegen gezag van de overheid	14	1	7,1%	13	92,9%
Zedenmisdrijven	13	1	7,7%	12	92,3%
Vreemdelingenwetgeving	11			11	100,0%
Jeugdbescherming	8	3	37,5%	5	62,5%
Misdr. tegen de familie	7			7	100,0%
Misdr. tegen de openbare trouw	6			6	100,0%
Arbeid	5			5	100,0%
Economische wetgeving	3			3	100,0%
Bevolkingsregister	2			2	100,0%
Andere bijzondere wetten	1			1	100,0%
Bescherming personen	1			1	100,0%
Identiteitskaart	1	1	100,0%		
Sociaal strafwetboek	1			1	100,0%
Totaal	568	32	5,6%	541	95,2%





1.4. Aantal inbreuken volgens de leeftijd van de gekende verdachten (per criminele figuur)

Doordat bij eenzelfde criminele figuur zowel een minderjarige als een meerderjarige gekende verdachte betrokken kan zijn, is het mogelijk dat de som van de kolommen "Minderjarig" en "Meerderjarig" hoger is dan de waarde in de kolom "Totaal..." (zie ook de methodologische nota)

PZ BERLARE/ZELE

2023

CF Diefstal vervoermiddel

Criminele figuur / Leeftijd	Totaal aantal feiten minstens 1 gekende verdachte	Minderjarig	%	Meerderjarig	%
Autodiefstal	2			2	100,0%
Bromfietsdiefstal	1			1	100,0%
Fietsdiefstal	10	2	20,0%	8	80,0%
Totaal	NVT	NVT	NVT	NVT	NVT

CF Inbraak

Criminele figuur / Leeftijd	Totaal aantal feiten minstens 1 gekende verdachte	Meerderjarig	%
Woninginbraak	1	1	100,0%
Inbraak in bedrijf of handelszaak	1	1	100,0%
Inbraak in openbare of overheidsinstelling	3	3	100,0%
Inbraak in gebouw (totaal)	5	5	100,0%
Totaal	NVT	NVT	NVT



CF Diefstal andere

Criminele figuur / Leeftijd	Totaal aantal feiten minstens 1 gekende verdachte	Minderjarig	%	Meerderjarig	%
Diefstal gewapenderhand	1	1	100,0%	1	100,0%
Diefstal met geweld zonder wapen	5			5	100,0%
Diefstal uit of aan voertuig	10			10	100,0%
Diefstal van wapens en explosieven	1			1	100,0%
Grijpdiefstal	1			1	100,0%
Winkeldiefstal	32	2	6,3%	30	93,8%
Diefstal met list	1			1	100,0%
Totaal	NVT	NVT	NVT	NVT	NVT

ICT-criminaliteit

Criminele figuur / Leeftijd	Totaal aantal feiten minstens 1 gekende verdachte	Meerderjarig	%
Betaalkaartfraude	1	1	100,0%
Phishing	6	6	100,0%
Totaal	NVT	NVT	NVT

CF Andere

Criminele figuur / Leeftijd	Totaal aantal feiten minstens 1 gekende verdachte	Meerderjarig	%
Geweld tegen beroepen van algemeen belang	2	2	100,0%
Groepsverkrachting	1	1	100,0%
Beschadiging van auto	9	9	100,0%
Steekpartij	2	2	100,0%
Totaal	NVT	NVT	NVT

GEREGISTREERDE CRIMINALITEIT: VERDACHTEN



FE Intrafamiliaal geweld (IFG)

Criminele figuur / Leeftijd	Totaal aantal feiten minstens 1 gekende verdachte	Minderjarig	%	Meerderjarig	%
IFG: fysiek, binnen het koppel	45			45	100,0%
IFG: fysiek, tegen afstammelingen	5	1	20,0%	5	100,0%
IFG: fysiek, tegen andere leden	10	2	20,0%	9	90,0%
IFG: seksueel, binnen het koppel	1			1	100,0%
IFG: seksueel, tegen afstammelingen	1			1	100,0%
IFG: seksueel, tegen andere leden	1			1	100,0%
IFG: psychisch, binnen het koppel	25			25	100,0%
IFG: psychisch, tegen afstammelingen	3			3	100,0%
IFG: psychisch, tegen andere leden	6			6	100,0%
IFG: economisch, binnen het koppel	7			7	100,0%
IFG: economisch, tegen afstammelingen	1	1	100,0%		
IFG: economisch, tegen andere leden	1	1	100,0%		
Totaal	NVT	NVT	NVT	NVT	NVT

FE Drugs

Criminele figuur / Leeftijd	Totaal aantal feiten minstens 1 gekende verdachte	Minderjarig	%	Meerderjarig	%
Verkoop van cocaïne	4	1	25,0%	3	75,0%
Verkoop van synthetische drugs	4	1	25,0%	3	75,0%
Productie van cannabis (teelt)	1			1	100,0%
Verkoop-handel van heroïne	1			1	100,0%
Totaal	NVT	NVT	NVT	NVT	NVT

FE Mensenhandel

Criminele figuur / Leeftijd	Totaal aantal feiten minstens 1 gekende verdachte	Meerderjarig	%
Mensenhandel - seksuele uitbuiting	1	1	100,0%
Totaal	NVT	NVT	NVT

GEREGISTREERDE CRIMINALITEIT: VERDACHTEN



FE Geweld in de publieke ruimte

Criminele figuur / Leeftijd	Totaal aantal feiten minstens 1 gekende verdachte	Minderjarig	%	Meerderjarig	%
Fysiek geweld (openbaar vervoer)	2	1	50,0%	1	50,0%
Fysiek geweld (openbare weg)	30	3	10,0%	28	93,3%
Fysiek geweld (andere openbare plaats)	3	2	66,7%	1	33,3%
Fysiek geweld (publiek toegankelijke plaats)	11	1	9,1%	10	90,9%
Seksueel geweld (openbare weg)	4			4	100,0%
Seksueel geweld (andere openbare plaats)	1			1	100,0%
Seksueel geweld (publiek toegankelijke plaats)	1			1	100,0%
Psychisch geweld (openbare weg)	15	1	6,7%	14	93,3%
Psychisch geweld (andere openbare plaats)	3	2	66,7%	1	33,3%
Psychisch geweld (publiek toegankelijke plaats)	7			7	100,0%
Diefstal gewapenderhand (openbare weg)	1	1	100,0%	1	100,0%
Diefstal geweld zonder wapen (openbare weg)	1			1	100,0%
Diefstal geweld zonder wapen (pub. toegank. pl.)	1			1	100,0%
Totaal	NVT	NVT	NVT	NVT	NVT

FE Andere

Criminele figuur / Leeftijd	Totaal aantal feiten minstens 1 gekende verdachte	Meerderjarig	%
Cyberbelaging	6	6	100,0%
Identiteitsfraude	2	2	100,0%
Totaal	NVT	NVT	NVT



Deel 2: Niveau FEITVERDACHTEN (telling van het aantal combinaties verdachte-feit)

2.1. Aantal feitverdachten volgens het geslacht van de gekende verdachten (Top 5 van hoofdcategorieën)

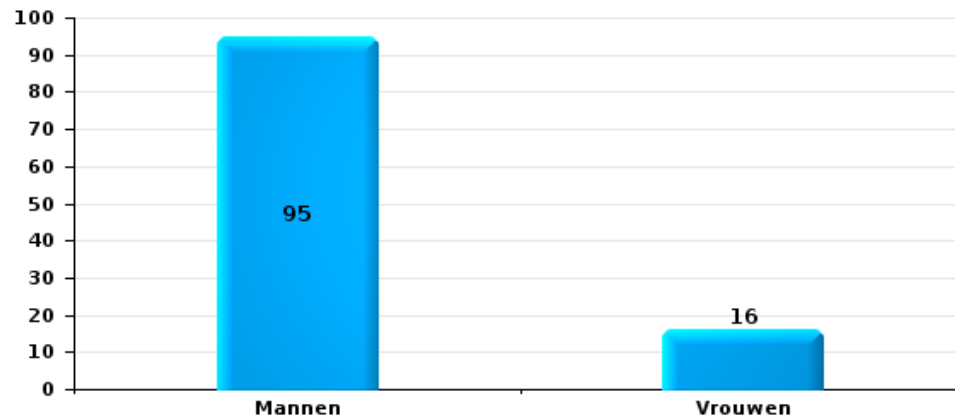
Indien eenzelfde verdachte meerdere feiten heeft gepleegd in de beschouwde periode, dan wordt hij ook meerdere keren geteld (zie ook de methodologische nota)

PZ BERLARE/ZELE

2023

Diefstal en afpersing

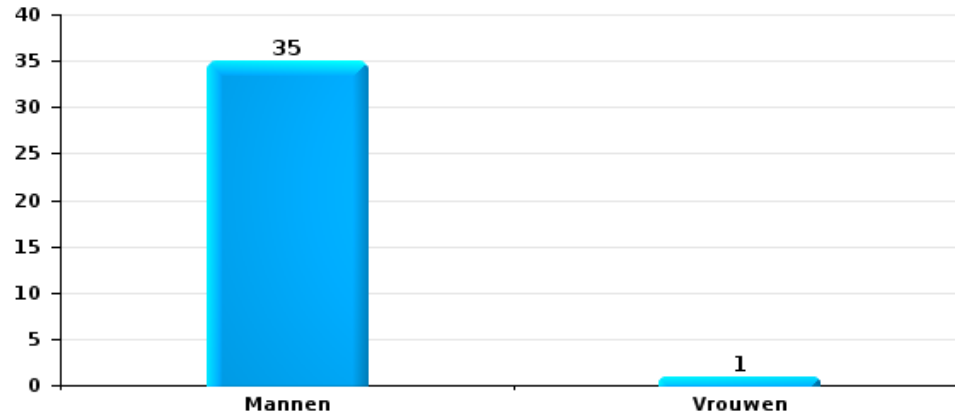
Aantal feitverdachten volgens geslacht





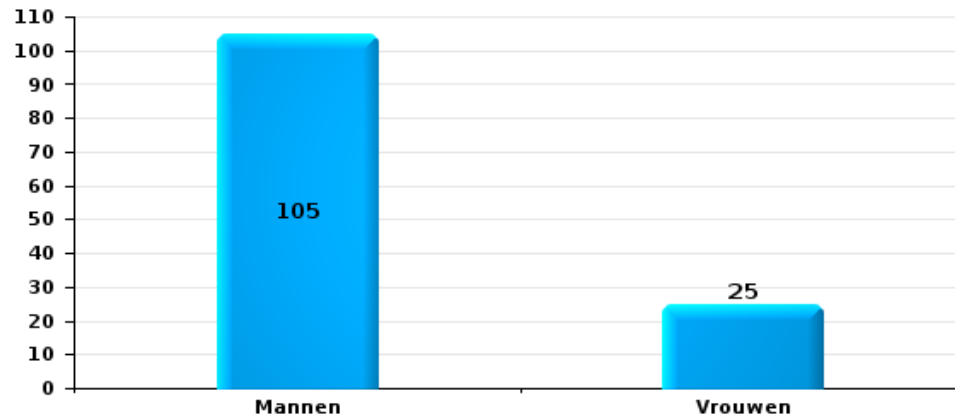
Beschadigen van eigendom

Aantal feitverdachten volgens geslacht



Misdr. tegen de lichamelijke integriteit

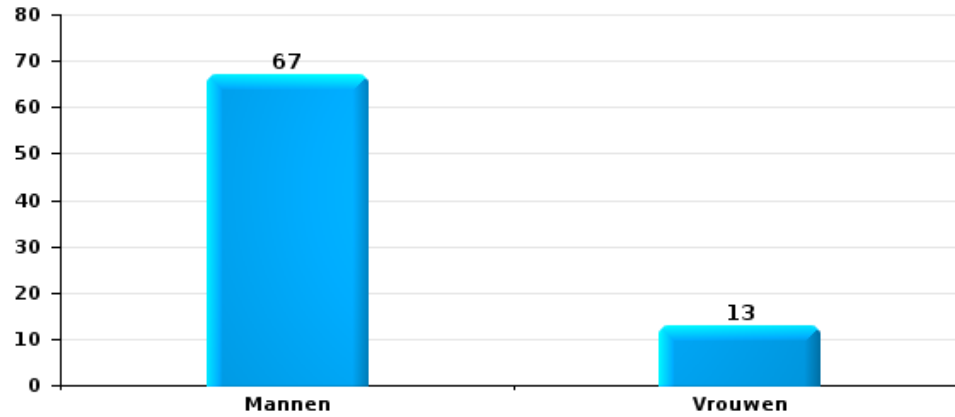
Aantal feitverdachten volgens geslacht





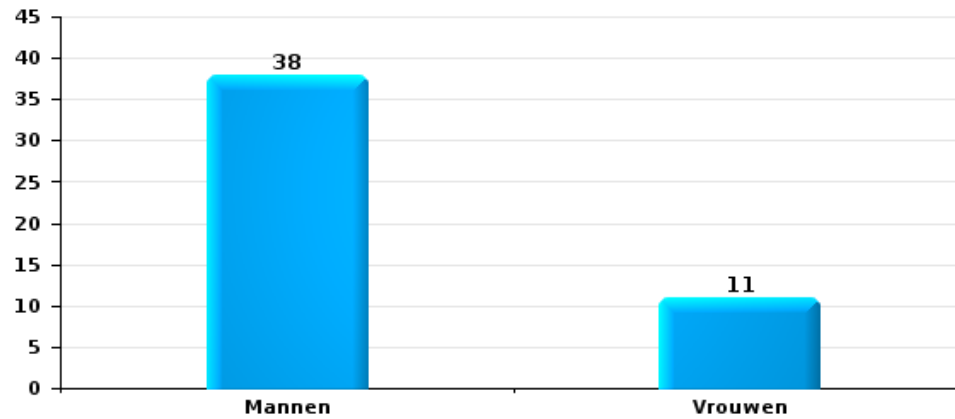
Drugs

Aantal feitverdachten volgens geslacht



Bedrog

Aantal feitverdachten volgens geslacht





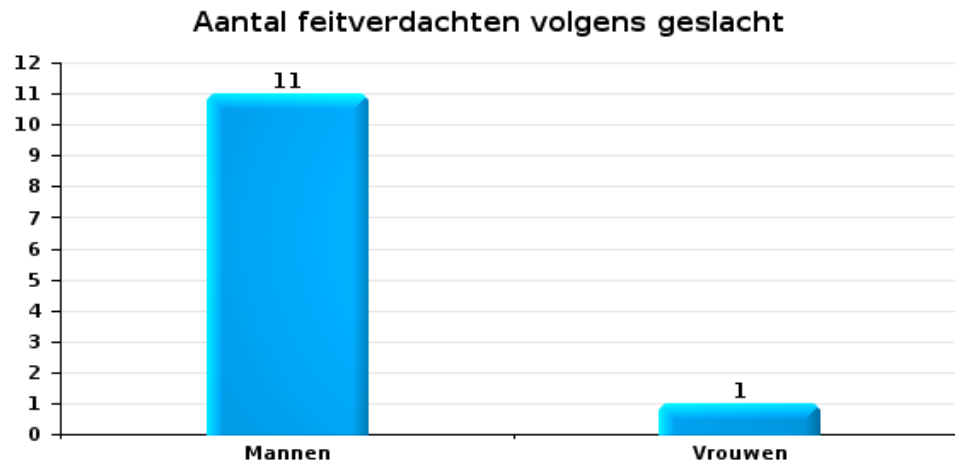
2.2. Aantal feitverdachten volgens het geslacht van de gekende verdachten (Top 5 van criminele figuren)

Indien eenzelfde verdachte meerdere feiten heeft gepleegd in de beschouwde periode, dan wordt hij ook meerdere keren geteld (zie ook de methodologische nota)

PZ BERLARE/ZELE

2023

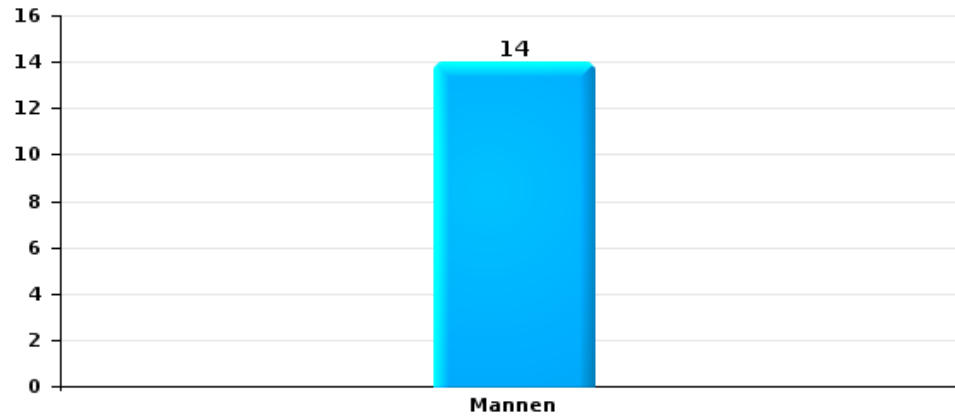
Inbraak in gebouw (totaal)





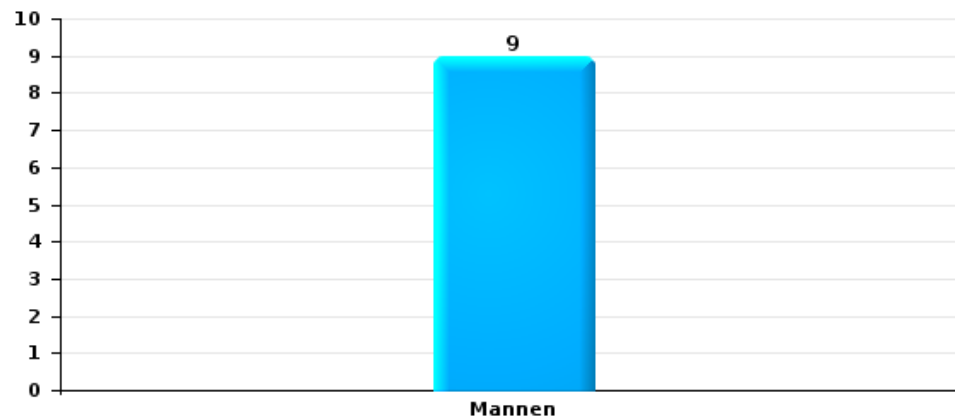
Diefstal uit of aan voertuig

Aantal feitverdachten volgens geslacht



Beschadiging van auto

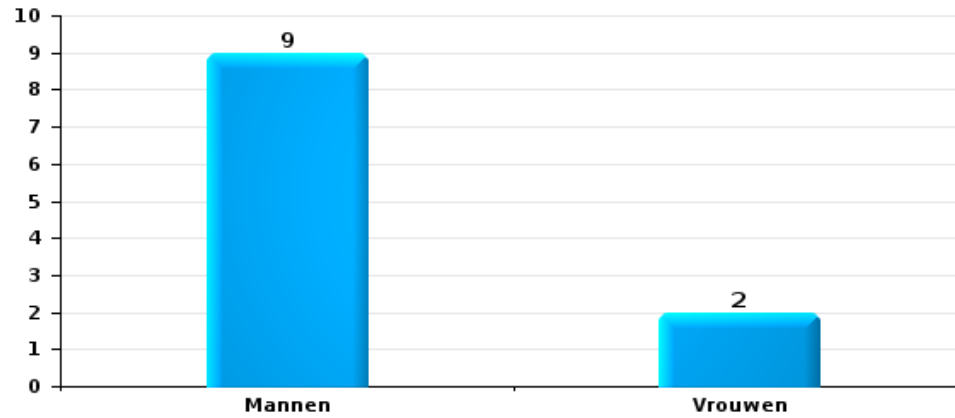
Aantal feitverdachten volgens geslacht





Fietsdiefstal

Aantal feitverdachten volgens geslacht





2.3. Aantal feitverdachten volgens de leeftijd van de gekende verdachten (Top 5 van hoofdcategorieën)

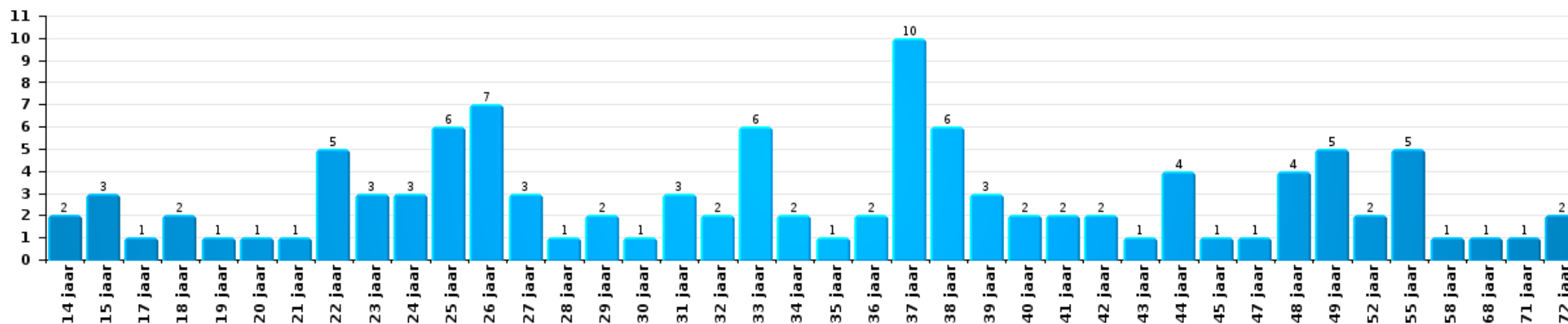
1) Indien eenzelfde verdachte meerdere feiten heeft gepleegd in de beschouwde periode, dan wordt hij ook meerdere keren geteld, al dan niet in dezelfde leeftijdscategorie; 2) Verdachten jonger dan 14 jaar en ouder dan 90 jaar zijn niet weergegeven in de tabel (zie ook de methodologische nota)

PZ BERLARE/ZELE

2023

Diefstal en afpersing

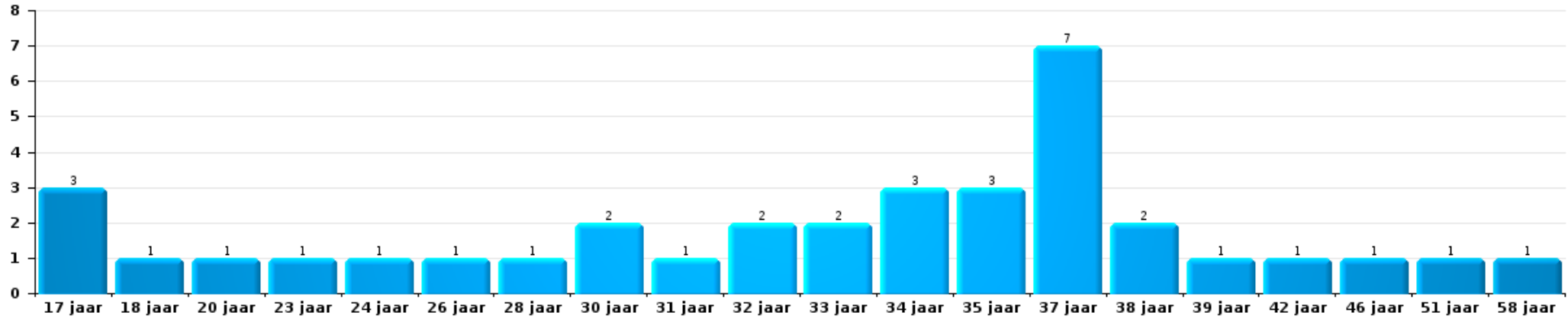
Aantal feitverdachten volgens leeftijd (chronologisch)





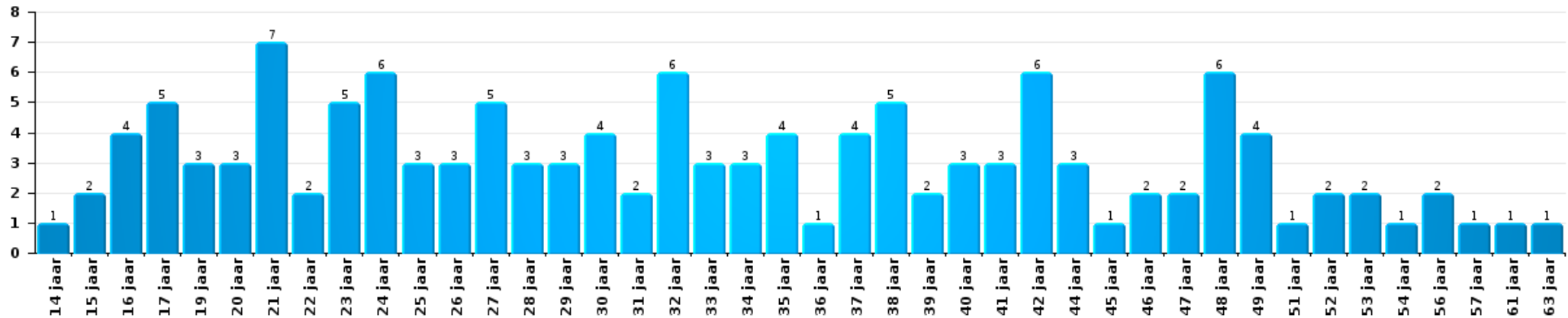
Beschadigen van eigendom

Aantal feitverdachten volgens leeftijd (chronologisch)



Misdr. tegen de lichamelijke integriteit

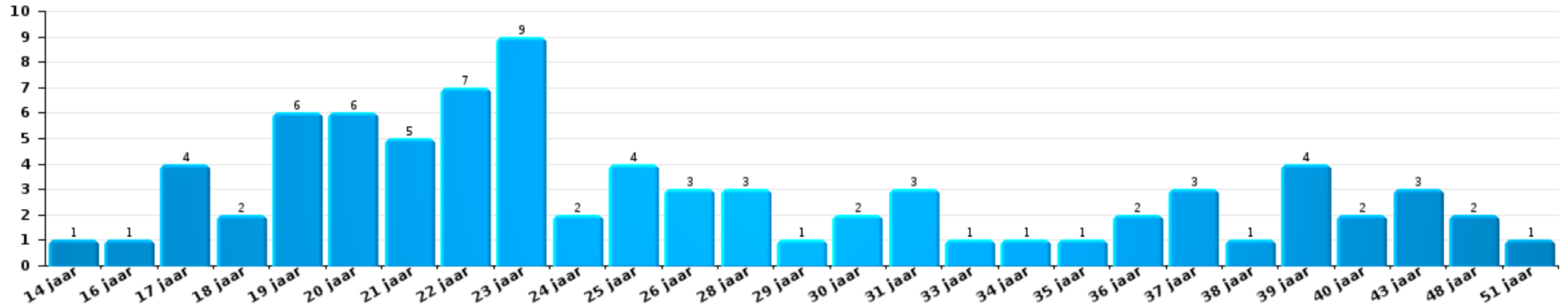
Aantal feitverdachten volgens leeftijd (chronologisch)





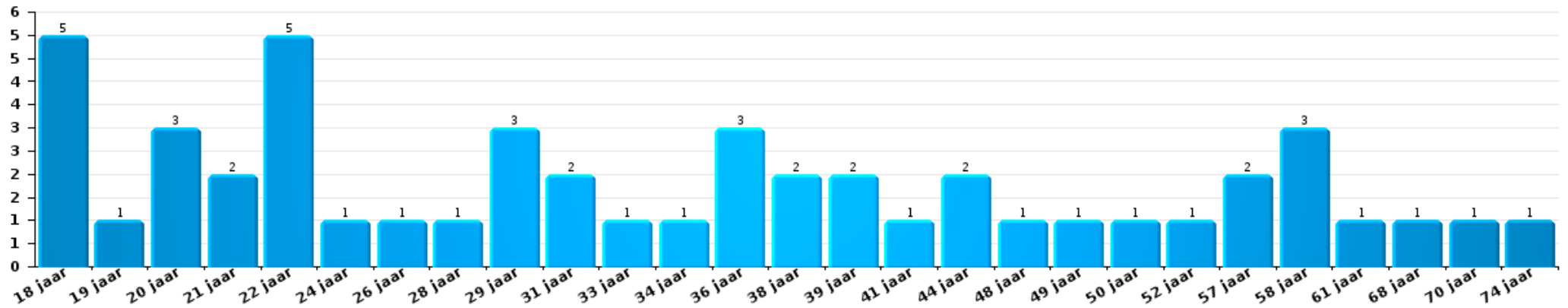
Drugs

Aantal feitverdachten volgens leeftijd (chronologisch)



Bedrog

Aantal feitverdachten volgens leeftijd (chronologisch)





2.4. Aantal feitverdachten volgens de leeftijd van de gekende verdachten (Top 5 van criminele figuren)

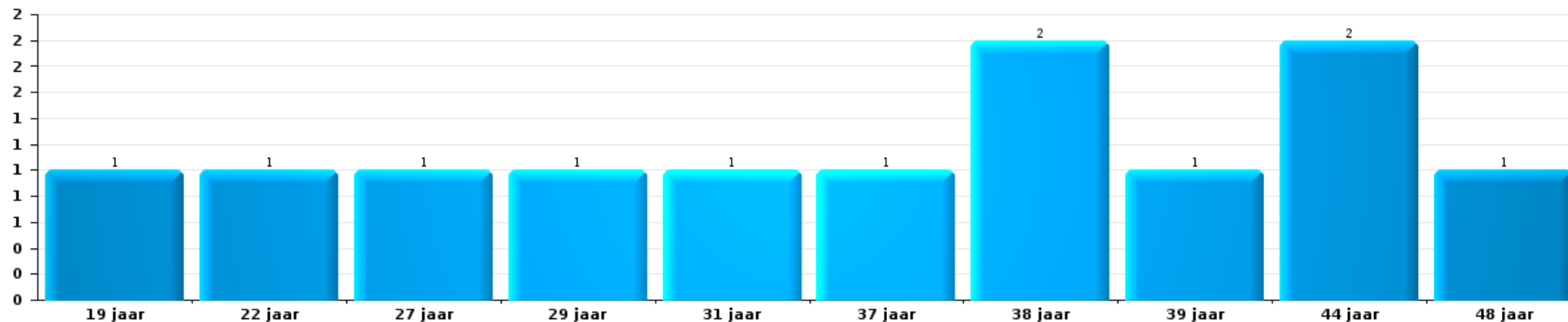
1) Indien eenzelfde verdachte meerdere feiten heeft gepleegd in de beschouwde periode, dan wordt hij ook meerdere keren geteld, al dan niet in dezelfde leeftijdscategorie - 2) Verdachten jonger dan 14 jaar en ouder dan 90 jaar zijn niet weergegeven in de tabel (zie ook de methodologische nota)

PZ BERLARE/ZELE

2023

Inbraak in gebouw (totaal)

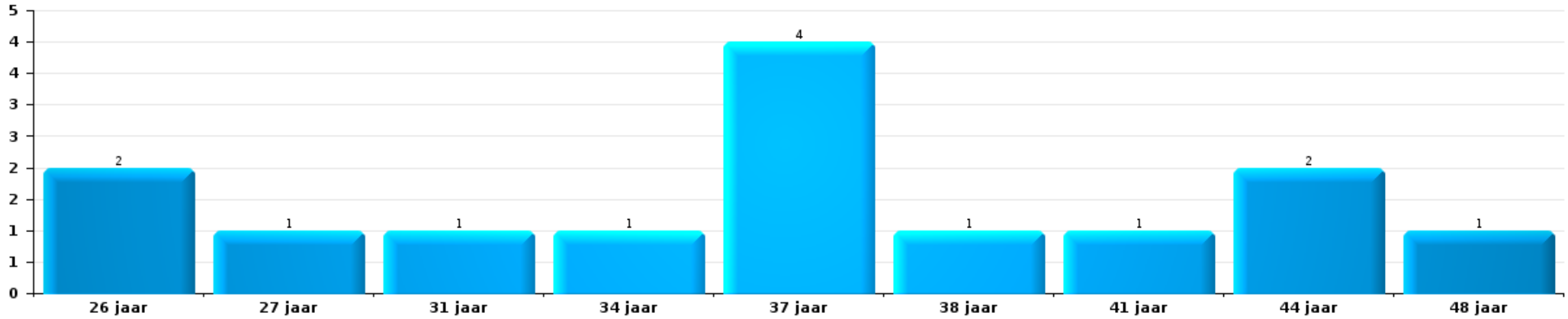
Aantal feitverdachten volgens leeftijd (chronologisch)





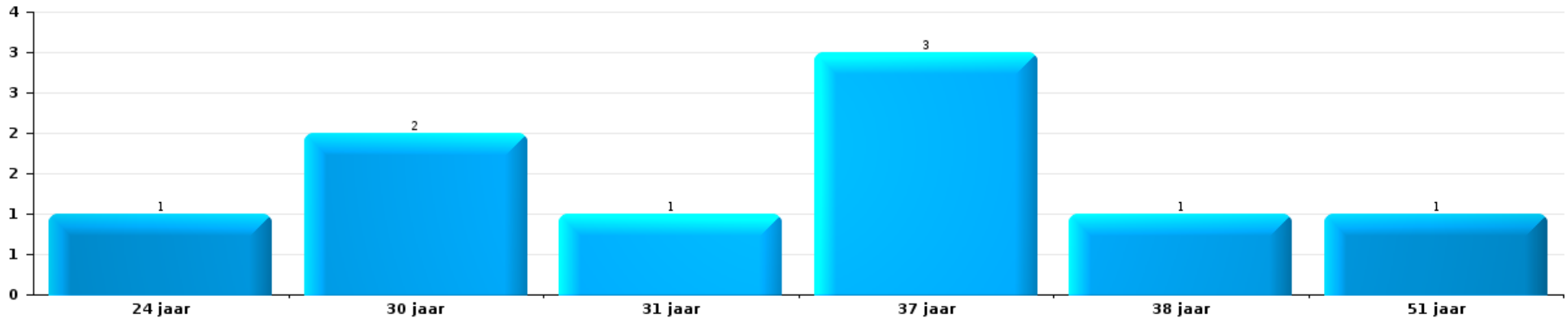
Diefstal uit of aan voertuig

Aantal feitverdachten volgens leeftijd (chronologisch)



Beschadiging van auto

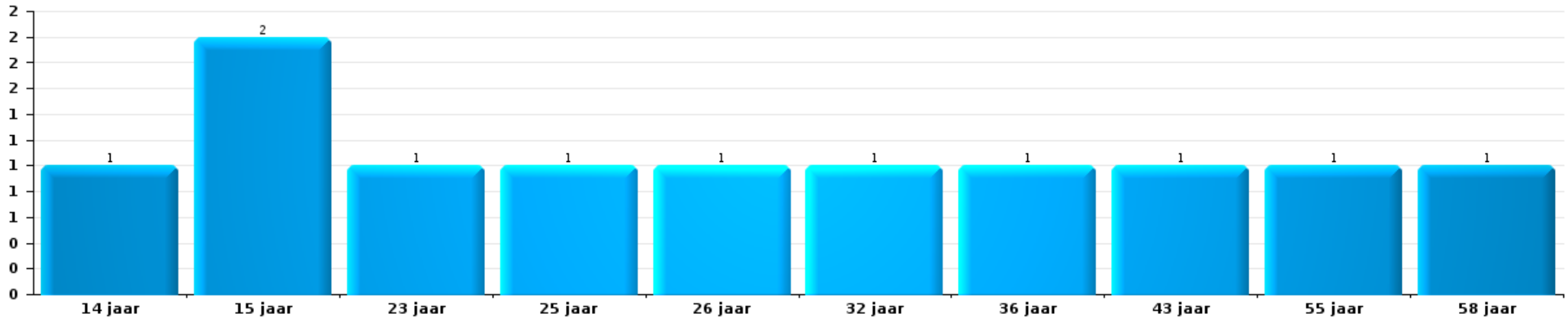
Aantal feitverdachten volgens leeftijd (chronologisch)





Fietsdiefstal

Aantal feitverdachten volgens leeftijd (chronologisch)



POLITIËLE CRIMINALITEITSSTATISTIEKEN

PLEEGPLAATS: POLITIEZONE

PZ BERLARE/ZELE

***Bijlage I: Detailrapport per misdrijfcategorie
Strafwetboek***



PZ BERLARE/ZELE

Inbreuk Strafwetboek

Misdr. tegen de lichamelijke integriteit

			2000	2013	2014	2015	2016	2017	2018	2019	2020	2021	2022	2023
Moord	Andere	Vol.						2				1	2	
		Pog.									2	1		
		Subtotaal						2			2	2	2	
Doodslag	Vergiftiging (doodslag)	Pog.												1
	Niet nader bepaald	Pog.						1						
	Andere	Pog.		3	1	1	4		3	1		2	1	3
		Subtotaal		3	1	1	4	1	3	1		2	1	4
Marteling en mishandeling	Onmenselijke behandeling	Vol.												1
	Onterende behandeling	Vol.		3							1			
	Niet nader bepaald	Vol.				1								
		Subtotaal		3		1					1			1
Opz. slagen en/of verwondingen binnen familie	Tussen partners of ex-partners	Vol.	29	53	60	56	42	53	56	52	71	78	68	83
	Bij algemene familiale moeilijkheden	Vol.	31											
	Door de ouders op een minderjarige	Vol.		5	7	6	9	8	8	13	4	7	13	8
	Door de ouders op kwetsbaar persoon	Vol.							1					
	Tegen de ouders	Vol.	4	7	7	4	10	9	13	11	3	10	7	5
	Tegen andere bloedverwanten in opgaande of zijlijn	Vol.		6	2	3	4	2	1	3	1	6	2	5
		Subtotaal	64	71	76	69	65	72	79	79	79	79	101	90
Opz. slagen en/of verwondingen buiten familie	Vechtpartij (=wederzijdse slagen)	Vol.	14	17	15	34	29	22	29	28	26	24	25	29
	Slagen aan politie-ambtenaar	Vol.	2		2		1	1	1	2	1	1	2	2
	Op een minderjarige door gezaghebbend persoon	Vol.	1	1	3	2	2	2	2	5	3	2		3
	Op een minderjarige hoedanigheid dader onbekend	Vol.	5	2	4		6	7	3	5	5	3	8	10
	Op kwetsbaar persoon door gezaghebbend persoon	Vol.					1			1				
	Op kwetsbaar persoon (hoedanigheid dader onbekend)	Vol.					1					1		1
	Op minderjarige dr samenwonende zonder gezagsrel.	Vol.											1	
	Slagen aan personeel openbaar vervoer	Vol.					1							
	Slagen aan personeel andere openbare dienst	Vol.		1		1	1							
	Slagen aan personeel onderwijsinstelling	Vol.								1		1	1	
	Niet nader bepaald	Vol.	80	66	51	53	66	49	61	57	54	42	66	55
	Subtotaal	102	87	75	90	108	81	96	99	89	75	102	100	
Schuldig verzuim	Vol.	1			1	2								1
	Subtotaal	1			1	2								1



Misdr. tegen de lichamelijke integriteit

			2000	2013	2014	2015	2016	2017	2018	2019	2020	2021	2022	2023
Andere opzet. misdr. tg. lichamelijke integriteit	Onthouding verzorging van kind/kwetsbaar persoon	Vol.							2		1	1		1
	Verlaten kind of kwetsbaar persoon	Vol.	1											1
	Achterlaten van een kind in behoeftige toestand	Vol.			1						1		1	
	Toediening van schadelijke stoffen	Vol.												1
	Vergiftiging voedingswaren	Vol.						1						
	Kwaadwillige belemmering van het verkeer	Vol.			2	1	2	1	2	4			1	1
	Feitelikheden en lichte geweld daden	Vol.	5	9	17	16	16	13	5	7	18	16	17	7
	Subtotaal		6	9	20	17	18	15	9	12	19	19	19	9
Onopzet. misdr. tg. lichamelijke integriteit	Onopzettelijke slagen en/of verwondingen	Vol.	3		1	1	3		1	1	2	1	1	2
	Onopzettelijke toediening van schadelijke stoffen	Vol.										1		
	Verzuim van onderhoud kind of kwetsbaar persoon	Vol.	1											
	Hondenbeet	Vol.		2	4	1	1	6	2	4	5	1	1	1
	Subtotaal		4	2	5	2	4	6	3	5	7	3	2	3
	Totaal		177	175	177	181	201	177	190	196	197	202	216	219

Misdr. tegen de persoonlijke vrijheid

			2000	2013	2014	2015	2016	2017	2018	2019	2020	2021	2022	2023
Gijzeling		Vol.			1									
		Subtotaal			1									
Ontvoering van minderjarige of kwetsbaar persoon	Ouderlijke ontvoering	Vol.			1	4	1							1
		Pog.								1				
	Andere ontvoering	Vol.		1							1			
		Pog.			3	1	1							1
	Subtotaal		1	4	5	2				2			1	1
Vrijheidsberoving door particulier		Vol.	1	2	3	1	1	3		1	1	3		3
		Pog.	1											
		Subtotaal	2	2	3	1	1	3		1	1	3		3
	Totaal		2	3	8	6	3	3		3	1	3	1	4

Zedenmisdrijven

			2000	2013	2014	2015	2016	2017	2018	2019	2020	2021	2022	2023
Verkrachting zonder de dood tot gevolg	Slachtoffer <10j	Vol.	1	1	3	2	1		2	2	2	1	1	



Zedenmisdrijven

			2000	2013	2014	2015	2016	2017	2018	2019	2020	2021	2022	2023
Slachtoffer 10j - 14j	Vol.	1	1	4	1			1	2	1	1	3	1	
	Vol.		2	2		3				2	1	1		
	Vol.				1	1	1	3			1	1		
	Vol.	2	9	1	6	1	3	4	3	3	5	8		
	Pog.									1	1			
	Vol.		1								1			
Subtotaal		4	14	10	10	6	5	11	9	12	14	2		
Verkrachting met gevolg onbekend	Vol.												1	
Subtotaal													1	
Verkrachting zonder de dood tot gevolg (nwSSW)	Vol.												2	5
	Vol.												1	
	Vol.												1	5
	Pog.													2
Subtotaal												4	12	
Aanranding eerbaarheid met geweld / bedreiging	Vol.		1	1	1	1	1	2	4	3	1			
	Vol.	1												
	Vol.	1	3	1	3	2	2	4	4	2	1			
Subtotaal		2	4	2	4	3	3	6	8	5	2			
Aanranding eerbaarheid zonder geweld / bedreiging	Vol.	7	5	4	7	10	5	3	5	4	9	3		
	Vol.				3						1	1		
	Vol.	1		1		2	1	2		3	1			
Subtotaal		8	5	5	10	12	6	5	5	8	11	3		
Aanranding eerbaarheid niet nader bepaald	Vol.					1								
Subtotaal						1								
Aantasting seksuele integrit. zonder dood (nwSSW)	Vol.												3	8
	Vol.												1	2
	Vol.												4	6
Subtotaal												8	16	
Kinderpornografie	Vol.			95	7	2		1	2	1	3			
	Vol.			1	1	2		4	5	4	12	1		
	Vol.										1			
	Vol.									1				
Subtotaal			96	8	4		5	7	6	16	1			



Zedenmisdrijven

			2000	2013	2014	2015	2016	2017	2018	2019	2020	2021	2022	2023
Aanzetting tot ontucht	Slachtoffer minderjarig	Vol.	1		20			5	3	3	2	4	5	
	Leeftijd slachtoffer onbekend	Vol.			1			1		1				
	Andere reclame voor ontucht	Vol.		1				1	1					
	Niet nader bepaald	Vol.	2											
		Subtotaal	3	1	21			7	4	4	2	4	5	
Uitbuiting van iemands ontucht	Slachtoffer minderjarig	Vol.			2									
		Subtotaal			2									
Openbare zedenschennis	Handelingen (exhibitionisme, enz.)	Vol.	12	3		2	3		4	4	8		4	
	Geschriften, afbeeldingen, voorwerpen	Vol.	1	2	7	3	4	2	6	2	1	3	1	
	Exhibitionisme (nwSSW)	Pog.								1				
	Niet nader bepaald	Vol.	1					1						7
		Subtotaal	14	5	7	5	7	3	10	7	9	3	5	7
Inbr. door zedendelinquent op Justitie beslissing		Vol.								1				
		Subtotaal								1				
Voyeurisme	Observatie/opname van naaktheid of intimiteit	Vol.		1			1				1	2		
	Verspreiding opname naaktheid of intimiteit	Vol.						3		2	2	3	1	
		Pog.										1		
		Subtotaal		1			1	3		2	3	6	1	
Voyeurisme rechtstreeks (nwSSW)	Slachtoffer <16j	Vol.												1
		Subtotaal												1
Voyeurisme via technisch/ander hulpmiddel (nwSSW)	Slachtoffer meerderjarig	Vol.											1	
		Subtotaal											1	
Verspreiding van seksueel getinte inhoud (nwSSW)	Slachtoffer <16j	Vol.										1		2
	Slachtoffer meerderjarig	Vol.												1
		Subtotaal										1		3
Versprei. seks. inhoud kwaad opzet/winst (nwSSW)	Slachtoffer <16j	Vol.												2
	Slachtoffer 16j - 18j	Vol.												2
	Slachtoffer meerderjarig	Vol.												7
		Pog.											1	
		Subtotaal										1		11
Grooming (contact via ICT met minderjarige < 16 j)		Vol.						1	1	1		2		
		Subtotaal						1	1	1		2		



Zedenmisdrijven

			2000	2013	2014	2015	2016	2017	2018	2019	2020	2021	2022	2023
Grooming online - met ICT (nwSSW)	Slachtoffer <16j	Vol.											1	
	Slachtoffer 16j - 18j	Vol.												1
		Subtotaal											1	1
Seks. uitbuiting minderjarigen-prostitutie (nwSSW)	Aanzetten plegen van ontucht/prostit. (nwSSW)	Vol.												1
		Subtotaal												1
Beelden seksueel misbruik minderjarigen (nwSSW)	Productie/verspreid. beelden seks. misbr. (nwSSW)	Vol.											1	
		Subtotaal											1	
Misbruik van prostitutie - meerderjarige (nwSSW)		Vol.												1
		Subtotaal												1
		Totaal	31	30	143	37	33	29	42	44	45	59	34	53

Misdr. tegen andere morele waarden en gevoelens

			2000	2013	2014	2015	2016	2017	2018	2019	2020	2021	2022	2023	
Belaging	Pesterij per telefoon (OLD)	Vol.	7												
		Vol.	14	92	74	58	67	71	72	60	43	54	50	79	
		Pog.									1				
		Subtotaal	21	92	74	58	67	71	72	60	44	54	50	79	
Grafschennis		Vol.	2	2	5	1	2			5	1	1			
		Subtotaal	2	2	5	1	2			5	1	1			
Schending van het beroepsgeheim		Vol.		2		1									
		Subtotaal		2		1									
Schending van de eer	Laster en eerroof	Vol.	17	10	15	11	14	7	16	11	12	9	18	15	
	Lasterlijke aangifte	Vol.	1	1		1					1		2	2	
	Lasterlijke aantijging	Vol.	1		2	1	2					1	1	1	
	Kwaadwillige ruchtbaarmaking	Vol.	1			1					1	1			
	Beledigingen (Wanbedrijf)	Vol.	9	10	9	14	14	19	9	9	4	13	10	7	11
	Niet nader bepaald	Vol.				1									
		Subtotaal	29	21	26	27	30	28	25	25	15	27	21	28	29
Persoonlijke levenssfeer	Heimelijke nachtelijke binnendringing	Vol.	2												
	Woonstschennis door particulier	Vol.	11	5	2	8	11	4	10	6	7	2	8	7	
	Schending van het briefgeheim	Vol.			1	1	1	1					3	2	
		Subtotaal	13	5	3	9	12	5	10	10	6	7	2	11	9



Misd. tegen andere morele waarden en gevoelens

		2000	2013	2014	2015	2016	2017	2018	2019	2020	2021	2022	2023
Nachtflaai	Vol.	12	1	1	2	3	1			1		1	
	Subtotaal	12	1	1	2	3	1			1		1	
Schenden van communicatie door particulier	Vol.		1					1		2			1
	Subtotaal		1					1		2			1
Misbruik zwakheden personen	Vol.					1	1						
	Subtotaal					1	1						
Privacy zeden: publicatie identiteit slachtoffer	Vol.				1				1		2		
	Subtotaal				1				1		2		
Cyberlokking (lokken van minderjarige via ICT)	Vol.					1					2		1
	Subtotaal					1					2		1
Bezetting andermans goed (kraken)	Binnendringen/bezetten/verblijven (niet bewoond)	Vol.											1
	Subtotaal												1
	Totaal	77	124	109	99	116	106	108	87	82	82	90	120

Misd. tegen het juridisch statuut van het kind

		2000	2013	2014	2015	2016	2017	2018	2019	2020	2021	2022	2023
Niet-afgeven van kinderen	Door de ouders	Vol.				1			1				
	Subtotaal	3				1			1				
	Totaal	3				1			1				

Diefstal en afpersing

		2000	2013	2014	2015	2016	2017	2018	2019	2020	2021	2022	2023
Diefstal met vzo	Met geweld	Vol.	2	1	4	6	2	1	2	2	7	4	6
		Pog.		1			4			2	1		
	Zonder geweld	Vol.	205	137	119	125	109	105	92	61	61	63	83
		Pog.	47	47	52	42	45	54	42	32	35	27	36
	Subtotaal	172	254	186	175	173	160	160	136	97	104	94	125



Diefstal en afpersing

			2000	2013	2014	2015	2016	2017	2018	2019	2020	2021	2022	2023
Diefstal zonder vzo	Met geweld	Vol.	3	4	3	3	2	1	6	3	3	3	3	3
		Pog.	1		1					1			1	
	Zonder geweld, Zakkenrollerij	Vol.	4	29	12	17	10	12	6	10	3	5	2	2
		Pog.	1			1								
	Zonder geweld, Gebruiksdiefstal	Vol.		2	1	3	2	1	3			2	1	
	Zonder geweld, Huisdiefstal	Vol.	12	8	9	11	4	9	20	20	4	7	7	7
		Pog.									1			
		Onb.	1											
	Zonder geweld	Vol.	482	368	342	287	321	268	296	251	183	248	245	242
		Pog.	8	7	3	7	10	5	6	4	6	2	2	5
	Subtotaal	512	418	371	329	350	296	337	290	199	267	261	259	
Diefstal niet nader bepaald	Vol.	65				1	2	1	2			2		
	Pog.	14												
	Subtotaal	79				1	2	1	2			2		
Afpersing	Vol.		2	1	1	4	2	4	4	4	3	8	9	
	Pog.		4	3	10	6	2	5	2	3	4	3	7	
	Subtotaal		6	4	11	10	4	9	6	7	7	11	16	
Moeskoperij	Vol.	1												
	Subtotaal	1												
	Totaal	764	678	561	515	534	462	507	434	303	380	366	400	

Bedrog

			2000	2013	2014	2015	2016	2017	2018	2019	2020	2021	2022	2023	
Witwassen	Vol.				6	1		1	3	2	11	11	7	5	
	Subtotaal				6	1		1	3	2	11	11	7	5	
Heling	Gewone heling	Vol.	3		1	1	1		4	1				2	
		Vol.													1
	Gekwalificeerde heling	Vol.													
		Vol.	1												
	Subtotaal	4		1	1	1		4	1					3	



Bedrog

				2000	2013	2014	2015	2016	2017	2018	2019	2020	2021	2022	2023
Flessentrekkerij	Brandstof / smeerolie	Vol.	1	1				1							
	Dranken en spijzen	Vol.		2	1		1					2		1	1
	Huurrijtuig	Vol.		1	1	2								1	
	Logies	Vol.								1				1	
	Subtotaal		1	4	2	2	2	2	1	1	2	2	3	1	1
Verduistering en bedrieglijke vernietiging	Bedrieglijke verberging	Onb.	1												
		Vol.	25	15	9	12	5	7	7	7	7	3	9	9	14
	Van geld, papieren, enz.	Vol.	1	2	1	1								1	
	Van gerechtelijke stukken	Vol.			1										
	Van in beslag genomen voorwerpen	Vol.				1	1		3	1			1	1	
	Van roerende goederen van echtgenoten	Vol.		1	1	1		1							
	Niet nader bepaald	Vol.		2	2		3	1	1	1	1			1	2
Subtotaal		27	20	14	15	9	9	11	9	9	3	10	12	16	
Oplichting	Internetfraude	Vol.		34	28	26	32	34	43	87	120	110	57	89	
		Pog.		5	2	11	6	6	12	8	8	9	4	5	
	Oplichting zonder internet	Vol.		22	21	18	19	18	16	11	10	14	15	20	
		Pog.		1	4	3	1	2	1	3	1	2	3	4	
	Niet nader bepaald	Vol.	30												
	Pog.	5													
Subtotaal		35	62	55	58	58	60	72	109	139	135	79	118		
Bedriegerij	Verkochte waren / geleverd werk	Vol.					1				1	1			
Subtotaal							1				1	1			
Misbruik van vertrouwen en verwante misdr.	Misbruik van vertrouwen	Vol.	53	15	22	25	34	23	29	31	23	32	15	11	
	Misbruik van zwakheden	Vol.		1		1	2						2	1	
	Subtotaal		53	16	22	26	36	23	29	31	23	32	17	12	
Misbruik van maatschappelijk vermogen	Door vennootschappen	Vol.									1				
	Niet nader bepaald	Vol.					1								
	Andere	Vol.	1												
	Subtotaal		1				1				1				
Misdr. ivm insolventie	Door derden	Vol.				1									
	Door de schuldenaar	Vol.		1	2	3		1			1			1	
	Niet nader bepaald	Vol.		13	5	9	2	6	2	3	2	3	2		
	Subtotaal		14	7	12	3	7	2	3	3	3	3	2	1	

Bedrog

		2000	2013	2014	2015	2016	2017	2018	2019	2020	2021	2022	2023
Bedrieglijk onvermogen	Vol.								1				
	Subtotaal								1				
Ongedekte cheques	Vol.	6											
	Pog.	1											
	Subtotaal	7											
Totaal		128	116	107	115	109	102	122	156	183	192	120	156

Beschadigen van eigendom

		2000	2013	2014	2015	2016	2017	2018	2019	2020	2021	2022	2023
Opzettelijke brandstichting	In een bewoonde plaats (bij dag)	Vol. 1	1		1			1					2
		Pog.						1					
	In een bewoonde plaats (bij nacht)	Vol. 1		1			1						2
		Pog.	1										
	In een andere plaats (bij dag)	Vol. 1	2	3	1	1	3	2	1	1	1	4	
		Vol. 3	2	4	3	5	2	1	1	1	1	3	1
		Pog.				1							
	In een andere plaats (bij nacht)	Vol. 2	2	1	1	2	1		1				2
	Pog.											2	1
Subtotaal		8	7	9	6	9	7	5	3	2	2	9	8
Onopzettelijke brandstichting	Vol.	39	23	25	29	16	23	31	18	14	16	9	9
	Subtotaal	39	23	25	29	16	23	31	18	14	16	9	9
Vernieling, onbruikbaarmaking, beschadiging	Met vzo	Vol. 20					1	2	3	1			
	Vernieling van landbouwgoederen	Vol.				1		2			2		1
	Niet nader bepaald	Vol. 12									1		
	Subtotaal	32				1	1	4	3	1	3		1
Vandalisme	Op voertuigen	Vol. 88	108	81	90	88	103	94	128	69	70	87	89
	Op andere roerende goederen	Vol. 92	34	28	25	21	22	11	33	21	12	20	27
	Graffiti	Vol. 1	11	7	37	2	4		3	2	2	8	8
	Andere vernielingen op onroerende goederen	Vol. 36	83	76	92	95	68	68	69	53	85	64	65
		Pog.		1									
	Beschadiging van afsluiting	Vol. 7	13	14	1	10	3	5	2	4	3	3	5
Subtotaal		224	250	206	245	216	200	178	235	149	172	182	194
Totaal		303	280	240	280	242	231	218	259	166	193	200	212



Beschadigen van eigendom

Misd. tegen de veiligheid van de staat

			2000	2013	2014	2015	2016	2017	2018	2019	2020	2021	2022	2023
Terrorisme	Terroristische groep	Vol.				1	1							
		Subtotaal				1	1							
Niet nader bepaald		Vol.			1									
		Subtotaal			1									
		Totaal			1	1	1							

Misd. tegen de openbare veiligheid

			2000	2013	2014	2015	2016	2017	2018	2019	2020	2021	2022	2023
Criminele organisatie		Vol.		1		2		1	2					1
		Subtotaal		1		2		1	2					1
Vereniging van misdadigers		Vol.	1		1	2		1	2	1		1	1	1
		Subtotaal	1		1	2		1	2	1		1	1	1
Ontvluchting van gevangenen	Gewone ontvluchting	Vol.										1		
	Niet teruggekeerd uit verlof	Vol.												1
	Niet naleving elektronisch toezicht	Vol.		3	6	3	1	1	4	1	3	2	15	9
	Niet nader bepaald	Vol.		1				1						
		Subtotaal		4	6	3	1	2	4	1	3	3	15	10
Bedreigingen	Bedreiging met een aanslag	Vol.				1					4	5	2	
	Mondeling	Vol.	81	34	26	27	35	28	48	36	35	28	24	31
	Schriftelijk	Vol.	4	15	9	4	15	13	14	11	15	11	10	15
	Door gebaren, zinnebeelden	Vol.	10	20	13	28	30	11	20	16	11	20	19	23
	Bommelding	Vol.			1			1			1			1
	Niet nader bepaald	Vol.	5	1				1					1	
		Subtotaal	100	70	49	60	80	54	82	63	66	64	56	70
		Totaal	101	75	56	67	81	58	90	65	69	68	72	82

Misd. tegen gezag van de overheid

			2000	2013	2014	2015	2016	2017	2018	2019	2020	2021	2022	2023
Geweld tegen overheidspersonen		Vol.			1						1			
		Subtotaal			1						1			



Misd. tegen gezag van de overheid

			2000	2013	2014	2015	2016	2017	2018	2019	2020	2021	2022	2023
Weerspannigheid	Gewapende weerspannigheid	Vol.		1	2	3	1	1			1			1
	Ongewapende weerspannigheid	Vol.	4	10	7	3	9	17	11	17	8	11	11	9
	Niet nader bepaald	Vol.							1	1				
		Subtotaal	4	11	9	6	10	18	12	18	9	11	11	10
Smaad		Vol.	7	4	4	7	3	3	10	3	4	7	10	5
		Subtotaal	7	4	4	7	3	3	10	3	4	7	10	5
Andere misdrijven	Zegelverbreking	Vol.				1								1
	Drukwerk zonder verantwoordelijke uitgever	Vol.	1											
		Subtotaal	1			1							1	
		Totaal	12	15	14	14	13	21	22	21	14	18	22	15

Misd. tegen de openbare trouw

			2000	2013	2014	2015	2016	2017	2018	2019	2020	2021	2022	2023	
Valsheid in geschriften	Schriftvervalsing	Vol.	10	8	8	11	12	7	7	11	10	18	11	8	
		Pog.									1	1			
	Gebruik van valse en vervalste geschriften	Vol.	2	4	6	3	3	3	2	2	6	4	1	2	4
		Pog.				1									
		Subtotaal	12	12	14	15	15	10	9	18	15	19	13	12	
Aanmatiging	Van ambten	Vol.		2		1		2	1	1	1	1	4		
	Van titels	Vol.		3						1					
	Van naam	Vol.		5	3	6	7	8	9	7	12	8	3	4	
	Niet nader bepaald	Vol.	6												
		Subtotaal	6	10	3	7	7	10	10	9	13	9	7	4	
Namaking / Vervalsing	Namaking	Vol.		1	3		2			1		1	1	1	
	Vervalsing	Vol.				1						1			
		Subtotaal		1	3	1	2				1		2	1	
Valse munt	Uitgifte	Vol.	5	1	1	8	5	3	1		3	4	1		
		Pog.				1		1							
	Niet nader bepaald	Vol.	3												
	Andere	Vol.				1	1				1				
		Subtotaal	8	1	1	10	6	4	1		4	4	1		
Valsheid voor het gerecht	Valse verklaringen	Vol.		2	1		2		2	7	2	4	2		
		Subtotaal		2	1		2		2	7	2	4	2		



Misd. tegen de openbare trouw

		2000	2013	2014	2015	2016	2017	2018	2019	2020	2021	2022	2023
	Totaal	26	26	22	33	32	24	22	35	34	38	24	17



Misd. tegen de familie

		2000	2013	2014	2015	2016	2017	2018	2019	2020	2021	2022	2023
Familieverlating	Vol.	4											
	Subtotaal	4											
Weigering recht op persoonlijk contact	Vol.	51	41	65	48	57	49	30	19	32	27	24	14
	Subtotaal	51	41	65	48	57	49	30	19	32	27	24	14
Niet betaling onderhoudsgeld	Vol.	20	6	3	4	5	2	5	2	3	4		3
	Subtotaal	20	6	3	4	5	2	5	2	3	4		3
Niet nader bepaald	Vol.	1	1			1		1					
	Subtotaal	1	1			1		1					
	Totaal	76	48	68	52	63	51	36	21	35	31	24	17

Informaticacriminaliteit

		2000	2013	2014	2015	2016	2017	2018	2019	2020	2021	2022	2023
Hacking	Vol.		5	8	2	11	4	17	23	14	20	18	17
	Pog.				1	1		1		1			
	Subtotaal		5	8	3	12	4	18	23	15	20	18	17
Valsheid in informatica	Vol.		2	3	4	1	5	5	6	2	8	6	9
	Subtotaal		2	3	4	1	5	5	6	2	8	6	9
Informaticabedrog	Vol.		15	10	16	16	19	17	63	108	125	118	126
	Pog.		1	5	5	3	1	1	5	7	7	6	6
	Subtotaal		16	15	21	19	20	18	68	115	132	124	132
Sabotage	Vol.		6	1	1	1	4				1		1
	Subtotaal		6	1	1	1	4				1		1
	Totaal		29	27	29	33	33	41	97	132	161	148	159

Onwettige uitoefening van het openbaar gezag

		2000	2013	2014	2015	2016	2017	2018	2019	2020	2021	2022	2023
Schenden van communicatie door ambtenaar	Vol.											1	
	Subtotaal											1	
	Totaal											1	

Huisjesmelkerij



Huisjesmelkerij

		2000	2013	2014	2015	2016	2017	2018	2019	2020	2021	2022	2023
Zonder vzo	Vol.					1		1	1				
	Subtotaal					1		1	1				
	Totaal					1		1	1				

Mensenhandel

		2000	2013	2014	2015	2016	2017	2018	2019	2020	2021	2022	2023
Economische uitbuiting	Vol.				1							1	
	Subtotaal				1							1	
	Totaal				1							1	

Andere inbreuken Strafwetboek

		2000	2013	2014	2015	2016	2017	2018	2019	2020	2021	2022	2023
	Vol.		1						1				
	Subtotaal		1						1				
	Totaal		1						1				

Overtreding Strafwetboek

		2000	2013	2014	2015	2016	2017	2018	2019	2020	2021	2022	2023
Beledigingen (Overtreding)	Vol.	18											
	Subtotaal	18											
Ombrenging van dieren (Overtreding)	Vol.	1											
	Subtotaal	1											
Andere overtredingen SWB	Vol.	13	4	6	1		2		1		1		
	Subtotaal	13	4	6	1		2		1		1		
	Totaal	32	4	6	1		2		1		1		

POLITIËLE CRIMINALITEITSSTATISTIEKEN

PLEEGPLAATS: POLITIEZONE

PZ BERLARE/ZELE

***Bijlage II: Detailrapport per misdrijfcategorie
Bijzondere Wetten***



PZ BERLARE/ZELE

Inbreuk bijzondere wetgeving

Drugs

			2000	2013	2014	2015	2016	2017	2018	2019	2020	2021	2022	2023
Bezit		Vol.	11	26	35	44	42	29	31	98	98	69	66	68
		Subtotaal	11	26	35	44	42	29	31	98	98	69	66	68
Gebruik	Gebruik in groep	Vol.	19											
	Individueel gebruik	Vol.	11											
	Gebruik vergemakkelijken	Vol.			2	4	2						1	2
	Aanzetten tot gebruik	Vol.		1	1		1		1		1			1
	Wanorde, schandaal of gevaar in openbare ruimte	Vol.				1	1	5	3	3	3	1	4	4
		Subtotaal	30	1	3	5	4	5	4	3	4	1	5	7
In- en uitvoer		Vol.	1	5	1			3		1		1	1	1
		Subtotaal	1	5	1			3		1		1	1	1
Fabricatie		Vol.		4	3	5	5	4	1	2	2	2	2	1
		Subtotaal		4	3	5	5	4	1	2	2	2	2	1
Handel		Vol.	5	12	34	31	17	10	12	21	24	19	6	17
		Pog.	1											
		Subtotaal	6	12	34	31	17	10	12	21	24	19	6	17
Andere		Vol.			1	3	5	2	5	4	6	2	2	3
		Subtotaal			1	3	5	2	5	4	6	2	2	3
		Totaal	48	48	77	88	73	53	53	129	134	94	82	97


Vreemdelingenwetgeving

			2000	2013	2014	2015	2016	2017	2018	2019	2020	2021	2022	2023
Illegale transmigratie	Schijnhuwelijk zonder beloning/dwang	Vol.		27	49	42	18	18	15	6	3	11	15	4
	Schijn-wettelijk samenwonen zonder beloning/dwang	Vol.										1		4
	Toegang tot het grondgebied	Vol.	5	6	2	4	3	6	17	1	31	3	1	
	Verblijf	Vol.	2	17	18	18	10	11	10	10	14	6	6	13
	Niet dragen van identiteits- of reisdocumenten	Vol.		1	1		1	2						
	Inschrijving in vreemdelingenregister	Vol.	2	18	26	14	20	17	8	9	7	6	11	6
	Schijnerkenning zonder beloning/dwang	Vol.							1				1	
	Subtotaal		9	69	96	78	52	54	51	26	55	27	34	27
Mensensmokkel	Vol.			1		1			1		1			
	Subtotaal			1		1			1		1			
Mensenhandel	Vol.	1												
	Subtotaal		1											
Hulp bij illegaal verblijf	Vol.										1			
	Subtotaal										1			
Niet nader bepaald	Vol.	1												
	Subtotaal		1											
Andere	Vol.	6			1		1				1			
	Subtotaal		6		1		1				1			
	Totaal		17	70	97	79	53	54	52	26	58	27	34	27



Milieu

			2000	2013	2014	2015	2016	2017	2018	2019	2020	2021	2022	2023
Afvstoffen	Afvaltransport	Vol.				3								
	Afval door beroepspersoon	Vol.		2	1	4	3	3	2		4	3	1	5
	Afval door particulier	Vol.		28	30	28	32	31	23	13	7	6	12	13
	Afval door onbepaald persoon	Vol.	28											
	Afval: vergunning/erkenning	Vol.				1								
	Niet nader bepaald	Vol.	4											
	Subtotaal		32	30	31	36	35	34	25	13	11	9	13	18
Vuurwerk		Vol.									1			
	Subtotaal										1			
Andere dan afval	Stedenbouw	Vol.	23	40	22	15	16	20	15	18	14	18	14	6
	Milieuvergunning	Vol.		1		1	2	1				4		
	Geluidshinder	Vol.	5											
	Waterverontreiniging	Vol.	3			1	1	4	4	4	3	3	2	2
	Luchtverontreiniging	Vol.						2						
	Bodemverontreiniging	Vol.								1		1		
	Niet nader bepaald	Vol.								1				
	Andere leefmilieuhinder	Vol.	10		3		1			1				
	Subtotaal		41	41	25	17	20	27	19	25	17	26	16	8
Biodiversiteit / Fauna en flora	Dierenwelzijn	Vol.	14	3	4	8	7	5	9	20	6	20	12	14
	Natuurbescherming	Vol.	9		1	2	1	2		1	1		1	
	Vergunning / erkenning dieren	Vol.			1	1		4		2		2	1	1
	Vernietiging van dieren	Vol.	1	1		2	3			2	1	2		2
		Pog.					1							
	Dierengezondheid	Vol.										1		
	Subtotaal		24	4	6	13	12	11	9	25	8	25	14	17
Niet nader bepaald		Vol.	2											
	Subtotaal		2											
	Totaal		99	75	62	66	67	72	53	63	37	60	43	43



Wapens en springstoffen

			2000	2013	2014	2015	2016	2017	2018	2019	2020	2021	2022	2023
Illegaal bezit	Vuurwapen	Vol.		4	4	6	6	2	14	5	5	47	24	12
	Blank wapen of niet-vuurwapen	Vol.		7	5	13	5	9	5	4	13	9	7	9
	Munitie	Vol.			1	3	3	3	1	1	1	4	5	
	Onderdelen/toebehoren	Vol.										3	1	
	Niet nader bepaald	Vol.	7			1		1				4		
	Subtotaal		7	11	10	23	14	15	20	10	19	67	37	21
Illegale dracht / vervoer	Vuurwapen	Vol.		4					1		3	3	3	2
	Blank wapen of niet-vuurwapen	Vol.		5	1	4	5	9	5	4	11	16	9	5
	Niet nader bepaald	Vol.	15											
	Subtotaal		15	9	1	4	5	9	6	4	14	19	12	7
Illegale handel	Vuurwapen	Vol.			1	2								
		Pog.										1		
	Subtotaal				1	2						1		
Springstoffen		Vol.	1											
		Subtotaal	1											
Collectief onderricht		Vol.								1				
		Subtotaal								1				
Andere	Veiligheidsmaatregelen	Vol.		1								1	1	
	Opslag	Vol.										1	1	
	Nalaten aangifte diefstal of verlies	Vol.										1	5	
	Invoer / uitvoer / doorvoer voor militair gebruik	Vol.				1								
	Niet nader bepaald	Vol.	5											
	Subtotaal		5	1		1						3	7	
	Totaal		28	21	12	30	19	24	26	15	33	90	56	28


Bescherming personen

			2000	2013	2014	2015	2016	2017	2018	2019	2020	2021	2022	2023
Discriminatie	Racisme en xenofobie	Vol.				2	2	4	2	2	2	2		2
	Op grond van seksuele geaardheid (homofobie)	Vol.							1					
	Op grond van het geslacht (seksisme)	Vol.								1				1
	Niet nader bepaald	Vol.								1				
	Andere discriminatie	Vol.				1		1					1	
		Subtotaal				3	2	5	3	4	2	2	1	3
Auteursrechten		Vol.										1	1	
		Subtotaal										1	1	
Bescherming privé-leven		Vol.	17	1			1		2				1	
		Subtotaal	17	1			1		2				1	
Bewakingscamera's		Vol.							2			2		
		Subtotaal							2			2		
Portretrecht		Vol.					3		1				1	
		Subtotaal					3		1				1	
Tijdelijk huisverbod		Vol.												1
		Subtotaal												1
Andere		Vol.	4											
		Subtotaal	4											
		Totaal	21	1		3	6	5	8	4	2	5	4	4



Hormonen en doping

		2000	2013	2014	2015	2016	2017	2018	2019	2020	2021	2022	2023
Bezit	Vol.		1		1		1	1			2		
	Subtotaal		1		1		1	1			2		
Gebruik	Vol.		1			1		1	1				
	Subtotaal		1			1		1	1				
Niet nader bepaald	Vol.			2			2						
	Subtotaal			2			2						
	Totaal		2	2	1	1	3	2	1		2		

Private veiligheid

		2000	2013	2014	2015	2016	2017	2018	2019	2020	2021	2022	2023
Bewaking- / beveiligingsfirma's	Vol.	2											
	Subtotaal	2											
	Totaal	2											

Jeugdbescherming

		2000	2013	2014	2015	2016	2017	2018	2019	2020	2021	2022	2023
Wet op de leerplicht	Vol.			3		1		2	1				
	Subtotaal			3		1		2	1				
Wet op de jeugdbescherming	Vol.	12	64	105	91	120	110	77	66	85	87	91	101
	Subtotaal	12	64	105	91	120	110	77	66	85	87	91	101
Niet nader bepaald	Vol.						1	1		1			
	Subtotaal						1	1		1			
	Totaal	12	64	108	91	121	111	80	67	86	87	91	101



Sociaal strafwetboek

		2000	2013	2014	2015	2016	2017	2018	2019	2020	2021	2022	2023
Belaging op het werk	Vol.		1	1	1			1	1	1	1		2
	Subtotaal		1	1	1			1	1	1	1		2
Voor de arbeid vereiste leeftijd	Vol.								1				
	Subtotaal								1				
Arbeidstijd	Vol.							1	1				
	Subtotaal							1	1				
Illegale arbeid	Vol.		1		1	1	2				1		1
	Subtotaal		1		1	1	2				1		1
Sociale fraude inzake bijdragen (zwartwerk)	Vol.		1	1		2	2	2			2	2	2
	Subtotaal		1	1		2	2	2			2	2	2
Sociale zekerheid	Vol.											1	
	Subtotaal											1	
Misd. tegen openbare trouw in sociaal strafrecht	Vol.								1			1	
	Subtotaal								1			1	
Oplichting in sociaal strafrecht	Vol.					4	8	3	4	3			
	Subtotaal					4	8	3	4	3			
Andere	Vol.				1	1							
	Subtotaal				1	1							
	Totaal		3	2	3	8	12	7	8	4	4	4	5

Dronkenschap en alcohol

		2000	2013	2014	2015	2016	2017	2018	2019	2020	2021	2022	2023
Openbare dronkenschap	Vol.	12	52	45	41	46	47	56	43	42	33	36	31
	Subtotaal	12	52	45	41	46	47	56	43	42	33	36	31
Alcohol schenken aan dronken persoon	Vol.				1								
	Subtotaal				1								
Andere	Vol.	1											
	Subtotaal	1											
	Totaal	13	52	45	42	46	47	56	43	42	33	36	31



Bevolkingsregister

		2000	2013	2014	2015	2016	2017	2018	2019	2020	2021	2022	2023
	Vol.	16	67	84	81	76	85	112	94	133	132	153	184
	Subtotaal	16	67	84	81	76	85	112	94	133	132	153	184
	Totaal	16	67	84	81	76	85	112	94	133	132	153	184

Identiteitskaart

		2000	2013	2014	2015	2016	2017	2018	2019	2020	2021	2022	2023
Niet in bezit	Vol.	8	1	1					1	1			
	Subtotaal	8	1	1					1	1			
Weigeren te vertonen	Vol.	2											1
	Subtotaal	2											1
Beschadigd	Vol.						1						
	Subtotaal						1						
Andere	Vol.	1											
	Subtotaal	1											
	Totaal	11	1	1			1		1	1			1

Volksgezondheid

		2000	2013	2014	2015	2016	2017	2018	2019	2020	2021	2022	2023
Gezondheidsbeleid	Vol.									13			
	Subtotaal									13			
Rookverbod	Vol.		1		1	4	7						
	Subtotaal		1		1	4	7						
Verplichte inenting	Vol.										1		
	Subtotaal										1		
Wetgeving geneesmiddelen	Vol.						1						
	Subtotaal						1						
Voedingswaren	Vol.		1				1	2	1				
	Subtotaal		1				1	2	1				
Weigering of verzuim naleving maatregelen	Vol.									454	100		
	Subtotaal									454	100		
Niet nader bepaald	Vol.						1		1	1			
	Subtotaal						1		1	1			
Andere	Vol.	1								95	2		
	Subtotaal	1								95	2		
	Totaal	1	2		1	4	10	2	2	563	103		



Arbeid

		2000	2013	2014	2015	2016	2017	2018	2019	2020	2021	2022	2023
Algemeen reglement arbeidsbescherming	Vol.	4	2		5	1			1				
	Subtotaal	4	2		5	1			1				
Ambulante handel	Vol.		1	1				1			1		4
	Subtotaal		1	1				1			1		4
Inbreuk maatregel beroepsverbod	Vol.					1	2	1					1
	Subtotaal					1	2	1					1
Sociale fraude inzake bijdragen (zwartwerk)	Vol.	1						1	2	1			
	Subtotaal	1						1	2	1			
Toerisme en hotelwezen	Vol.		2										
	Subtotaal		2										
Verplichte wekelijkse rustdag	Vol.								1	1			
	Subtotaal								1	1			
Niet nader bepaald	Vol.					2	1						
	Subtotaal					2	1						
Andere	Vol.	1				1							1
	Subtotaal	1				1							1
	Totaal	6	5	1	5	5	3	3	4	2	1		6

Bescherming van de openbare inkomsten

		2000	2013	2014	2015	2016	2017	2018	2019	2020	2021	2022	2023
Douane en accijnzen	Vol.							1					
	Subtotaal							1					
Sociale fraude inzake uitkeringen	Vol.											2	
	Subtotaal											2	
Fiscale fraude - inkomstenbelastingen	Vol.					2					1		
	Pog.											1	
	Subtotaal					2					1	1	
Niet nader bepaald	Vol.	1									1		
	Subtotaal	1									1		
	Totaal	1				2		1			2	3	



Economische wetgeving

		2000	2013	2014	2015	2016	2017	2018	2019	2020	2021	2022	2023
Vennootschappen	Vol.		2	3	3	4	11	12	20	3	7	6	7
	Subtotaal		2	3	3	4	11	12	20	3	7	6	7
Financiële instrumenten	Vol.			8	10	2							
	Subtotaal			8	10	2							
Namaak van intellectuele eigendomsrechten	Vol.								1				
	Subtotaal								1				
	Totaal		2	11	13	6	11	12	21	3	7	6	7

Handelspraktijken

		2000	2013	2014	2015	2016	2017	2018	2019	2020	2021	2022	2023
Marktpraktijken en consumentenbescherming	Vol.		1										
	Subtotaal		1										
Brandstoffen	Vol.											1	
	Subtotaal											1	
Handelsregister	Vol.			1									
	Subtotaal			1									
Andere	Vol.	1	2	2	2		1		1		2	4	
	Subtotaal	1	2	2	2		1		1		2	4	
	Totaal	1	3	3	2		1		1		2	5	


Andere bijzondere wetten

		2000	2013	2014	2015	2016	2017	2018	2019	2020	2021	2022	2023
Vervoer	Vol.	1					1	2	1				
	Subtotaal	1					1	2	1				
Preventie: brand, ontploffing, ongevallen	Vol.	1											
	Subtotaal	1											
Loterijen en kansspelen	Vol.	1											
	Subtotaal	1											
Energie	Vol.				1								
	Subtotaal				1								
Onopzettelijke beschadiging kabels telecomnetwerk	Vol.			1	8	7	6	9	5	8	2	6	13
	Subtotaal			1	8	7	6	9	5	8	2	6	13
Inbreuken Wet politie spoorwegen	Vol.			1	3	2	1		1				
	Subtotaal			1	3	2	1		1				
Elektronische communicatiemiddelen	Vol.										2		
	Subtotaal										2		
Andere	Vol.	1		2		1				1	1		1
	Subtotaal	1		2		1				1	1		1
	Totaal	4		4	12	10	8	11	7	9	5	6	14

POLITIËLE CRIMINALITEITSSTATISTIEKEN

PLEEGPLAATS: POLITIEZONE

PZ BERLARE/ZELE

*Bijlage III: Detailrapport
Criminele Figuren / Fenomenen*



PZ BERLARE/ZELE

CF Diefstal vervoermiddel

		2000	2013	2014	2015	2016	2017	2018	2019	2020	2021	2022	2023
Autodiefstal	Vol.	23	7	7	3	16	6	5	8	5	7	4	4
	Pog.	3			1	1	1	1	1	1			
	Totaal	26	7	7	4	17	7	6	9	6	7	4	4
Motodiefstal	Vol.	2	1				4	1		4	4	1	1
	Pog.	1											1
	Totaal	3	1				4	1		4	4	1	2
Carjacking	Vol.	1											1
	Pog.	1											
	Totaal	2											1
Homejacking	Pog.									1			
	Totaal									1			
Garagediefstal	Vol.	1	1	1				1	1				
	Totaal	1	1	1				1	1				
Bromfietsdiefstal	Vol.	31	3	5	6	4	7	5	2	3	8	2	5
	Pog.		1			1		1					
	Totaal	31	4	5	6	5	7	6	2	3	8	2	5
Fietsdiefstal	Onb.	1											
	Vol.	211	184	124	106	100	75	86	75	35	53	57	68
	Pog.	1	2		1	1	1					1	
	Totaal	213	186	124	107	101	76	86	75	35	53	58	68



CF Inbraak

		2000	2013	2014	2015	2016	2017	2018	2019	2020	2021	2022	2023
Woninginbraak	Vol.	46	63	47	39	39	36	47	46	37	26	35	30
	Pog.	34	21	29	25	16	30	35	34	19	23	16	19
	Totaal	80	84	76	64	55	66	82	80	56	49	51	49
Inbraak in bedrijf of handelszaak	Vol.	38	28	13	12	9	16	19	7	8	6	6	11
	Pog.	10	6	6	4	4	3	10	5	4	3	1	5
	Totaal	48	34	19	16	13	19	29	12	12	9	7	16
Inbraak in openbare of overheidsinstelling	Vol.	7	3	6	17	4	7	3	4		2		6
	Pog.	4	3		6	4	4	1		1	3		1
	Totaal	11	6	6	23	8	11	4	4	1	5		7
Inbraak in gebouw (totaal)	Vol.	90	94	66	68	52	59	69	57	45	34	41	47
	Pog.	47	29	35	35	24	37	46	39	24	29	17	25
	Totaal	137	123	101	103	76	96	115	96	69	63	58	72

CF Diefstal andere

		2000	2013	2014	2015	2016	2017	2018	2019	2020	2021	2022	2023
Diefstal gewapenderhand	Vol.	2	2		1	3			3	2	4	1	5
	Pog.	1			1		1			1	1		
	Totaal	3	2		2	3	1		3	3	5	1	5
Diefstal met geweld zonder wapen	Vol.	11	6	7	7	9	6	10	6	7	9	14	14
	Pog.	2	1	5	8	7	5	4	2	5	4	4	6
	Totaal	13	7	12	15	16	11	14	8	12	13	18	20
Diefstal uit of aan voertuig	Vol.	65	56	57	33	82	36	22	21	16	21	20	43
	Pog.	8	5	7	6	15	6	1	4	4	4	4	8
	Totaal	73	61	64	39	97	42	23	25	20	25	24	51
Sacjacking uit auto	Vol.						1						
	Totaal						1						



CF Diefstal andere

		2000	2013	2014	2015	2016	2017	2018	2019	2020	2021	2022	2023
Diefstal van wapens en explosieven	Vol.	3	2	4	3	2	2	2	3	3	1	1	2
	Totaal	3	2	4	3	2	2	2	3	3	1	1	2
Handtasroof	Vol.	3					1					1	
	Pog.	1											
	Totaal	4					1					1	
Grijpdiefstal	Vol.	6	1	1	1		7	2		1		3	1
	Pog.	1					1						
	Totaal	7	1	1	1		8	2		1		3	1
Zakkenrollerij	Vol.	6	30	13	17	10	12	6	10	3	5	2	2
	Pog.	1			1								
	Totaal	7	30	13	18	10	12	6	10	3	5	2	2
Winkeldiefstal	Vol.	19	25	32	28	36	18	39	24	41	64	77	66
	Pog.		2		2			1		1	1	1	1
	Totaal	19	27	32	30	36	18	40	24	42	65	78	67
Diefstal met list	Vol.	7	8	5	6	1	3	4	2	4	3		1
	Pog.							1		1			
	Totaal	7	8	5	6	1	3	5	2	5	3		1
Metaaldiefstal	Vol.	1	12	10	6	3	5	10	4	4	11	5	6
	Totaal	1	12	10	6	3	5	10	4	4	11	5	6
Werfdiefstal	Vol.	5	5	9	8	5	5	14	1	1	14	7	9
	Pog.	1						1				2	
	Totaal	6	5	9	8	5	5	15	1	1	14	9	9
Home-invasie	Vol.							1		1	2		1
	Totaal							1		1	2		1
Dierendiefstal	Vol.	1	14	2	6	4	4	6	4	3			



CF Diefstal andere

		2000	2013	2014	2015	2016	2017	2018	2019	2020	2021	2022	2023
	Totaal	1	14	2	6	4	4	6	4	3			
Ladingdiefstal	Vol.		2										
	Pog.				1								
	Totaal		2		1								

ICT-criminaliteit

		2000	2013	2014	2015	2016	2017	2018	2019	2020	2021	2022	2023
Betaalkaartfraude	Vol.		4	3	10	4	6	6	6	9	1	3	6
	Pog.				2				1	1			
	Totaal		4	3	12	4	6	6	7	10	1	3	6
Phishing	Vol.		2	1	1	1	2	5	21	54	49	58	45
	Pog.								1	2	5	3	2
	Totaal		2	1	1	1	2	5	22	56	54	61	47
Ransomware	Vol.						1	1			1		
	Totaal						1	1			1		
Shouldersurfing	Vol.				1			1		1		1	
	Totaal				1			1		1		1	
Skimming	Vol.			1	2	1	2	1		5	1		1
	Pog.									1			
	Totaal			1	2	1	2	1		6	1		1



CF Andere

		2000	2013	2014	2015	2016	2017	2018	2019	2020	2021	2022	2023
Geweld tegen beroepen van algemeen belang	Vol.	2	1	3	1	3	1	1	3	2	2	3	2
	Totaal	2	1	3	1	3	1	1	3	2	2	3	2
Groepsverkrachting	Vol.				1			2	1				
	Pog.												1
Totaal					1			2	1				1
Graffiti	Vol.	1	12	7	37	2	4		3	2	2	8	8
	Totaal	1	12	7	37	2	4		3	2	2	8	8
Beschadiging van auto	Vol.	10	90	76	92	80	92	87	118	58	70	82	79
	Totaal	10	90	76	92	80	92	87	118	58	70	82	79
Steekpartij	Vol.				2	1		1	1	2	4	4	3
	Pog.									1			
Totaal				2	1		1	1	3	4	4	3	

FE Intrafamiliaal geweld (IFG)

		2000	2013	2014	2015	2016	2017	2018	2019	2020	2021	2022	2023
IFG: fysiek, binnen het koppel	Vol.	29	57	65	68	46	57	60	55	73	80	69	85
	Pog.							1		1			1
Totaal		29	57	65	68	46	57	61	55	74	80	69	86
IFG: fysiek, tegen afstammelingen	Vol.	1	9	13	14	13	13	13	19	9	12	18	12
	Pog.		1						1				
Totaal		1	10	13	14	13	13	13	20	9	12	18	12
IFG: fysiek, tegen andere leden	Vol.	36	18	20	18	22	24	25	20	9	25	19	15
	Pog.							1					
Totaal		36	18	20	18	22	24	26	20	9	25	19	15
IFG: seksueel, binnen het koppel	Vol.		4		3			3	2	2			1
	Pog.								1				



FE Intrafamiliaal geweld (IFG)

		2000	2013	2014	2015	2016	2017	2018	2019	2020	2021	2022	2023
	Totaal		4		3			3	3	2			1
IFG: seksueel, tegen afstammelingen	Vol.	1	2	2	1	3	1		2	3	3		2
	Totaal	1	2	2	1	3	1		2	3	3		2
IFG: seksueel, tegen andere leden	Vol.		1		2		1			1	1	1	1
	Totaal		1		2		1			1	1	1	1
IFG: psychisch, binnen het koppel	Vol.	54	69	86	79	76	71	65	37	50	51	39	34
	Totaal	54	69	86	79	76	71	65	37	50	51	39	34
IFG: psychisch, tegen afstammelingen	Vol.		2	1		13	2	6	9	5	4	4	3
	Totaal		2	1		13	2	6	9	5	4	4	3
IFG: psychisch, tegen andere leden	Vol.		5	5	4	6	3	8	10	5	3	12	6
	Totaal		5	5	4	6	3	8	10	5	3	12	6
IFG: economisch, binnen het koppel	Vol.		7	5	9	3	6	8	4	10	7	8	7
	Totaal		7	5	9	3	6	8	4	10	7	8	7
IFG: economisch, tegen afstammelingen	Vol.	2	2		1	1	2	1	1	1			1
	Pog.								1				
	Totaal	2	2		1	1	2	1	2	1			1
IFG: economisch, tegen andere leden	Vol.	26	11	4	8	8	4	9	6	5	5	2	5
	Totaal	26	11	4	8	8	4	9	6	5	5	2	5



FE Hormonen en doping

		2000	2013	2014	2015	2016	2017	2018	2019	2020	2021	2022	2023
Humane doping	Vol.		2		1	1	3	2	2	1	2		
	Totaal		2		1	1	3	2	2	1	2		
Illegale vetmesting	Vol.			1						1	1		
	Totaal			1						1	1		

FE Drugs

		2000	2013	2014	2015	2016	2017	2018	2019	2020	2021	2022	2023
Verkoop van cocaïne	Vol.			2	6	1	2		6	9	8		8
	Totaal			2	6	1	2		6	9	8		8
Import-export van cocaïne	Vol.		1										
	Totaal		1										
Productie van synthetische drugs	Vol.		1									1	
	Totaal		1									1	
Import-export van synthetische drugs	Vol.			1									
	Totaal			1									
Verkoop van synthetische drugs	Vol.		5	12	7	4	4		4	2	6	2	6
	Totaal		5	12	7	4	4		4	2	6	2	6
Productie van cannabis (teelt)	Vol.		1								1		1
	Totaal		1								1		1
Verkoop van cannabis in grote hoeveelheid	Vol.								1		1		
	Totaal								1		1		
Verkoop-handel van heroïne	Vol.		1	5	1	2			4	4	2	2	1
	Totaal		1	5	1	2			4	4	2	2	1



FE Wapenzwandel

		2000	2013	2014	2015	2016	2017	2018	2019	2020	2021	2022	2023
Handel en productie van vuurwapen	Vol.			1	3								
	Pog.										1		
	Totaal			1	3						1		

FE Mensenhandel

		2000	2013	2014	2015	2016	2017	2018	2019	2020	2021	2022	2023
Mensenhandel - economische uitbuiting	Vol.				1							1	
	Totaal				1							1	

Mensenhandel - seksuele uitbuiting	Vol.			2									2
	Totaal			2									2

FE Geweld in de publieke ruimte

		2000	2013	2014	2015	2016	2017	2018	2019	2020	2021	2022	2023
Fysiek geweld (openbaar vervoer)	Vol.	1				2	1					2	3
	Totaal	1				2	1					2	3

Fysiek geweld (openbare weg)	Vol.	50	55	40	40	54	39	50	54	37	31	46	57
	Pog.		2	3	2	3		1	1	1	1	1	3
	Totaal	50	57	43	42	57	39	51	55	38	32	47	60

Fysiek geweld (andere openbare plaats)	Vol.	2	2	1	1	3	2	4	1	1	4	3	10
	Pog.							1					
	Totaal	2	2	1	1	3	2	5	1	1	4	3	10

Fysiek geweld (publiek toegankelijke plaats)	Vol.	35	21	26	27	31	22	17	21	18	15	26	21
	Pog.					1						1	
	Totaal	35	21	26	27	32	22	17	21	18	15	27	21

Seksueel geweld (openbaar vervoer)	Vol.		1								1	1	
	Totaal		1								1	1	

Seksueel geweld (openbare weg)	Vol.	11	3	1	3	3	2	7	7	7	1	3	5
--------------------------------	------	----	---	---	---	---	---	---	---	---	---	---	---



FE Geweld in de publieke ruimte

		2000	2013	2014	2015	2016	2017	2018	2019	2020	2021	2022	2023
	Totaal	11	3	1	3	3	2	7	7	7	1	3	5
Seksueel geweld (andere openbare plaats)	Vol.	3	1		2	2	3		2	1	1	2	2
	Pog.												1
	Totaal	3	1		2	2	3		2	1	1	2	3
Seksueel geweld (publiek toegankelijke plaats)	Vol.	2	2	1	2	1	1	1	2	2	2	1	7
	Totaal	2	2	1	2	1	1	1	2	2	2	1	7
Psychisch geweld (openbaar vervoer)	Vol.			1	2	1			3			2	
	Totaal			1	2	1			3			2	
Psychisch geweld (openbare weg)	Vol.	46	35	21	32	38	36	32	30	33	38	34	37
	Totaal	46	35	21	32	38	36	32	30	33	38	34	37
Psychisch geweld (andere openbare plaats)	Vol.	2	5	1	4	1		3	1	3	2	6	4
	Totaal	2	5	1	4	1		3	1	3	2	6	4
Psychisch geweld (publiek toegankelijke plaats)	Vol.	33	20	11	12	21	23	16	18	8	9	13	21
	Totaal	33	20	11	12	21	23	16	18	8	9	13	21
Diefstal gewapenderhand (openbare weg)	Vol.	1			1	2			2		1		1
	Pog.				1								
	Totaal	1			2	2			2		1		1
Diefstal gewapenderhand (andere openbare plaats)	Vol.									1			
	Totaal									1			
Diefstal gewapenderhand (publiek toegank. plaats)	Vol.	1	1							1			1
	Pog.									1	1		
	Totaal	1	1							2	1		1
Diefstal geweld zonder wapen (openbare weg)	Vol.	10	3	1	2	4	1	1	3	1	1	2	1
	Pog.	2		1		1	1	1					
	Totaal	12	3	2	2	5	2	2	3	1	1	2	1



FE Geweld in de publieke ruimte

		2000	2013	2014	2015	2016	2017	2018	2019	2020	2021	2022	2023
Diefstal geweld zonder wapen (and. openb. plaats)	Vol.					1					2		
	Pog.			1								1	
	Totaal			1		1					2	1	

Diefstal geweld zonder wapen (pub. toegank. pl.)	Vol.	1	1	3	4	2		5	1		2	3	1
	Pog.								1		1		
	Totaal	1	1	3	4	2		5	2		3	3	1

FE Andere

		2000	2013	2014	2015	2016	2017	2018	2019	2020	2021	2022	2023
Terrorisme, extremisme en radicalisme	Vol.				1	1					1	1	
	Totaal				1	1					1	1	

Cyberbelaging	Vol.	7	10	16	9	6	7	7	5	5	7	5	10
	Totaal	7	10	16	9	6	7	7	5	5	7	5	10

Identiteitsfraude	Vol.	1	8	8	9	14	12	15	13	15	17	6	7
	Pog.				1				1		2	1	
	Totaal	1	8	8	10	14	12	15	14	15	19	7	7

POLITIËLE CRIMINALITEITSSTATISTIEKEN

PLEEGPLAATS: POLITIEZONE

PZ BERLARE/ZELE

***Bijlage IV: Geregistreeerde feiten
Geen Misdrijf***



PZ BERLARE/ZELE

Niet-crimineel feit

Ziekte / overlijden / vermist

	2000	2013	2014	2015	2016	2017	2018	2019	2020	2021	2022	2023
Zelfmoord	14	17	13	25	20	14	17	14	12	12	18	20
Ziek persoon	6	23	25	14	18	30	24	46	23	46	43	34
Verdacht overlijden	1	6	4	5	7	1	2	4	9	13	9	6
Natuurlijk overlijden	1	5	6	7	8	11	9	1	2		1	3
Vermist persoon (verdwijning)	14	8	12	10	25	8	11	6	5	8	10	12
Ongeval (exclusief verkeer)	17	19	20	17	17	14	18	6	5	9	4	2
Veiligheid werknemers (arbeidsongeval)												3
Persoon met geheugenverlies		1										
Andere	16					1					1	
Totaal	69	79	80	78	95	79	81	77	56	88	86	80

Oproepen

	2000	2013	2014	2015	2016	2017	2018	2019	2020	2021	2022	2023
Alarm	20		1									
Oproepen	8	2	2	2	4	4	6	2	5	4		1
Totaal	28	2	3	2	4	4	6	2	5	4		1

Sociale problemen

	2000	2013	2014	2015	2016	2017	2018	2019	2020	2021	2022	2023
Familiale moeilijkheden	148	147	132	141	129	139	116	120	87	94	112	197
Twist, onenigheid (geen slagen)	120	70	60	55	69	54	44	43	41	39	54	35
Burgerlijke zaak	20	13	15	9	7	5	6	4	2	4	4	3
Jeugdbescherming	20	3	4	4	10	2	2	1	5	3	7	3
Niet nader bepaald				1			1					
Andere	33	5	11	4	5	1	8	6	6	4	11	8
Totaal	341	238	222	214	220	201	177	174	141	144	188	246

Rampen



Rampen

	2000	2013	2014	2015	2016	2017	2018	2019	2020	2021	2022	2023
Gaslek	1	1	1									
Instorting	1						1					
Stormschade	4	3	1	1	1	2	1					1
Waterschade	1				1							
Andere	2		2				1		1			
Totaal	9	4	4	1	2	2	3		1			1

Openbare orde

	2000	2013	2014	2015	2016	2017	2018	2019	2020	2021	2022	2023
Verstoring	2	3	3	3	4	8	11	8	6	5	6	7
Andere	1						1	2	2			1
Totaal	3	3	3	3	4	8	12	10	8	5	6	8

Verdachte handelingen

	2000	2013	2014	2015	2016	2017	2018	2019	2020	2021	2022	2023
	19	8	10	11	5	4	6	2	1	2	1	3
Totaal	19	8	10	11	5	4	6	2	1	2	1	3

Gevonden voorwerpen

	2000	2013	2014	2015	2016	2017	2018	2019	2020	2021	2022	2023
	98	96	64	57	63	31	23	2	4	3		
Totaal	98	96	64	57	63	31	23	2	4	3		

Verloren voorwerpen

	2000	2013	2014	2015	2016	2017	2018	2019	2020	2021	2022	2023
	561	836	769	652	641	591	539	527	481	530	552	603
Totaal	561	836	769	652	641	591	539	527	481	530	552	603

Andere niet misdrijven

	2000	2013	2014	2015	2016	2017	2018	2019	2020	2021	2022	2023
Bevel tot gevangenneming	1					1						


Andere niet misdrijven

	2000	2013	2014	2015	2016	2017	2018	2019	2020	2021	2022	2023
Eerherstel		1										
Niet-naleving van voorwaarden	2	2		3	5	10	4	4		3		1
Proces-verbaal van inlichtingen	19	13	10	8	4	1	6	4	3	7	11	6
Kennisgeving		44	34	45	40	21	34	27	30	59	46	33
Onopzettelijke beschadiging kabels (niet telecom)		17	15	4	6	4	4	7	1	2	1	3
Gedrag in relatie tot gewelddadige radicalisering											1	
Vraag seining elektronisch toezicht										3	32	37
Toezichtstaak wapens		2		1	1	1			1	2		1
Andere niet misdrijven	13											
Totaal	35	79	59	61	56	38	48	42	35	76	91	81