

# ***POLITIËLE CRIMINALITEITSSTATISTIEKEN***

---

*PLEEGPLAATS: POLITIEZONE*

**PZ HAMME/WAASMUNSTER**

**2000 - 2023**

*Federale Politie - DGR/DRIIBIPOL*

# ***POLITIËLE CRIMINALITEITSSTATISTIEKEN***

---

***PLEEGPLAATS: POLITIEZONE***

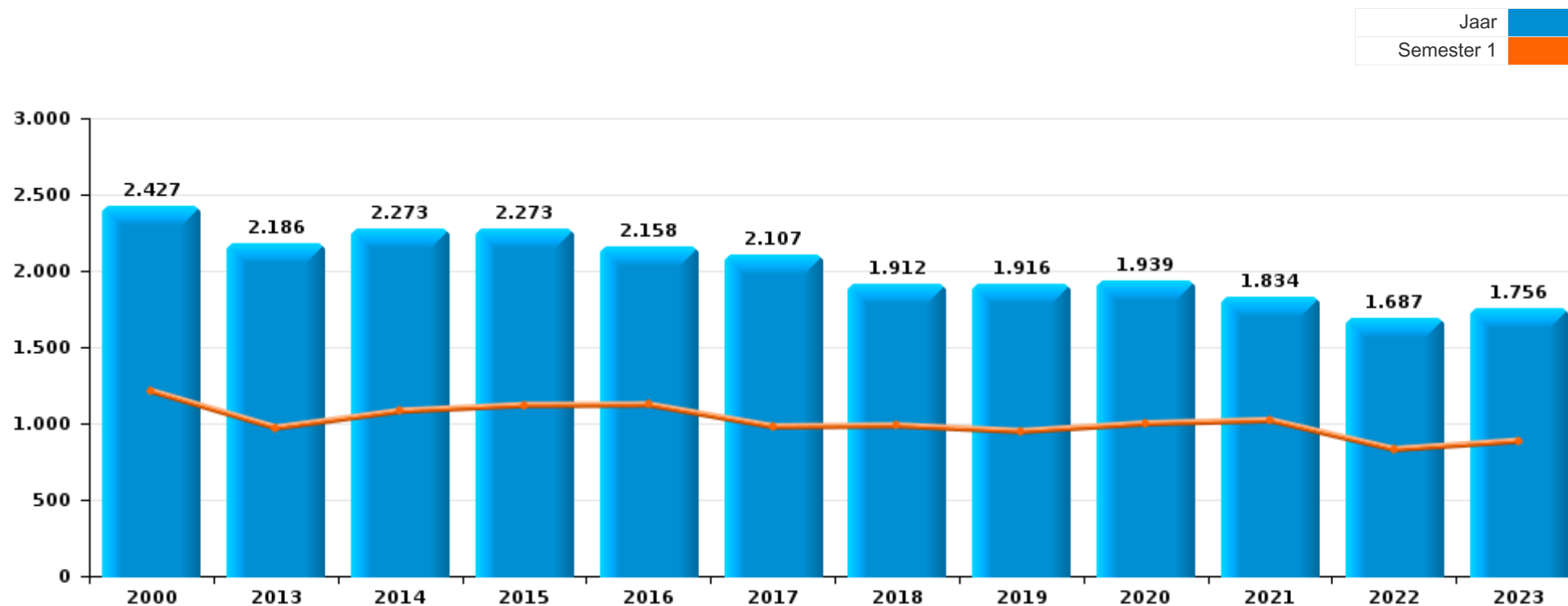
**PZ HAMME/WAASMUNSTER**

***DEEL I : GERECHTELIJKE INBREUKEN***



**PZ HAMME/WAASMUNSTER**

	2000	2013	2014	2015	2016	2017	2018	2019	2020	2021	2022	2023
<b>Totaal aantal misdrijven</b>	2.427	2.186	2.273	2.273	2.158	2.107	1.912	1.916	1.939	1.834	1.687	1.756




**PZ HAMME/WAASMUNSTER**

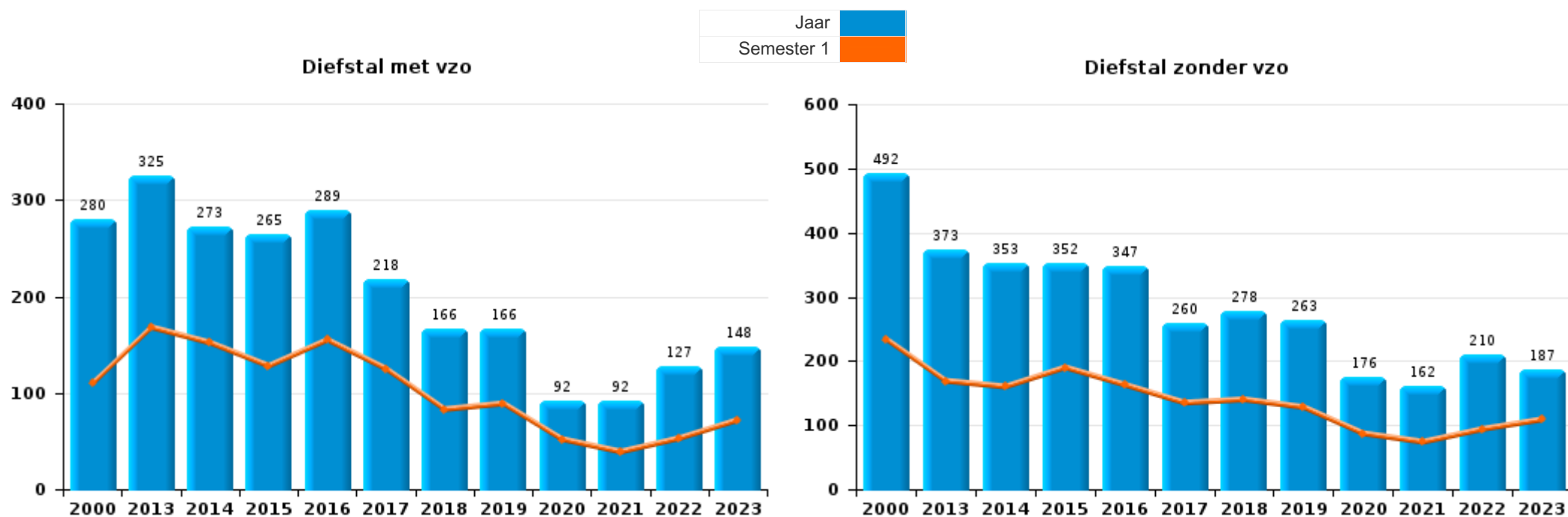
	2000	2013	2014	2015	2016	2017	2018	2019	2020	2021	2022	2023
Diefstal en afpersing	797	702	637	619	647	485	454	434	274	259	350	342
Beschadigen van eigendom	302	327	308	302	291	288	236	231	153	183	162	186
Misdr. tegen de lichamelijke integriteit	171	201	192	211	195	178	171	151	121	136	164	184
Drugs	187	162	218	105	144	247	122	176	111	128	140	112
Bedrog	129	107	100	117	92	109	110	136	164	169	157	173
Milieu	168	107	150	154	159	175	139	126	90	72	32	98
Misdr. tegen andere morele waarden en gevoelens	94	89	104	139	102	99	78	83	70	79	79	81
Informatiecriminaliteit		24	31	31	34	37	72	75	151	165	145	154
Jeugdbescherming	4	61	94	100	80	117	73	77	78	69	76	83
Misdr. tegen de openbare veiligheid	98	73	59	87	72	60	72	67	45	59	62	69
Vreemdelingenwetgeving	48	44	69	80	78	48	113	62	57	62	78	49
Bevolkingsregister	38	57	82	64	63	50	54	31	30	46	29	33
Volksgezondheid	1		3	2	1		1	2	411	152		
Misdr. tegen de familie	64	56	51	57	39	35	58	51	29	21	36	35
Zedenmisdriven	73	32	31	37	36	36	26	39	44	58	36	37
Misdr. tegen de openbare trouw	27	29	32	53	31	31	19	33	20	39	25	26
Wapens en springstoffen	29	39	29	57	26	26	29	33	18	34	15	13
Dronkenschap en alcohol	25	24	22	16	23	21	23	33	23	28	33	36
Misdr. tegen gezag van de overheid	15	21	8	11	11	11	14	12	9	21	18	11
Sociaal strafwetboek	8	5	9	3	3	10	19	19	14	16	15	6
Economische wetgeving	3	6	18	7	15	11	10	21	4	3	4	3
Andere bijzondere wetten	11	1	6	7	4	10	9	8	7	12	12	6
Bescherming personen	19		8	8	5	6	3	2	5	2	6	10
Identiteitskaart	44	5	1		1		3	3	1	3	2	2
Overtreding Strafwetboek	37	1		1		1	1		1	1		
Arbeid	11	2	2	1	3	4	2	5	1	6	2	
Handelspraktijken	19	1		1		6		1		1	1	
Misdr. tegen de persoonlijke vrijheid		5						1	3	2	3	3
Hormonen en doping	1		4	3	2	2	1				1	1
Misdr. tegen het juridisch statuut van het kind	1									6	4	1
Bescherming van de openbare inkomsten	2	2	3					2	2			
Mensenhandel		2	1			3		1	2	2		
Onwettige uitoefening van het openbaar gezag	1	1							1			1
Huisjesmelkerij			1					1				
Private veiligheid						1						1
Andere inbreuken Strafwetboek					1							
<b>Subtotaal</b>	<b>2.427</b>	<b>2.186</b>	<b>2.273</b>	<b>2.273</b>	<b>2.158</b>	<b>2.107</b>	<b>1.912</b>	<b>1.916</b>	<b>1.939</b>	<b>1.834</b>	<b>1.687</b>	<b>1.756</b>
<b>Overtreding lokaal politiereglement</b>		71	189	125	50	51	60	74	51	55	81	54
<b>Subtotaal</b>		<b>71</b>	<b>189</b>	<b>125</b>	<b>50</b>	<b>51</b>	<b>60</b>	<b>74</b>	<b>51</b>	<b>55</b>	<b>81</b>	<b>54</b>
<b>Totaal</b>	<b>2.427</b>	<b>2.257</b>	<b>2.462</b>	<b>2.398</b>	<b>2.208</b>	<b>2.158</b>	<b>1.972</b>	<b>1.990</b>	<b>1.990</b>	<b>1.889</b>	<b>1.768</b>	<b>1.810</b>



## I.1. Inbreukcategorie : Diefstal en afpersing (top 5 inbreuken op nationaal niveau 2023)

## PZ HAMME/WAASMUNSTER

	2000	2013	2014	2015	2016	2017	2018	2019	2020	2021	2022	2023
Diefstal zonder vzo	492	373	353	352	347	260	278	263	176	162	210	187
Diefstal met vzo	280	325	273	265	289	218	166	166	92	92	127	148
Afpersing	1	4	9	2	9	6	10	5	6	5	12	7
Diefstal niet nader bepaald	22		2		2	1					1	
Andere	2											
<b>Totaal</b>	<b>797</b>	<b>702</b>	<b>637</b>	<b>619</b>	<b>647</b>	<b>485</b>	<b>454</b>	<b>434</b>	<b>274</b>	<b>259</b>	<b>350</b>	<b>342</b>





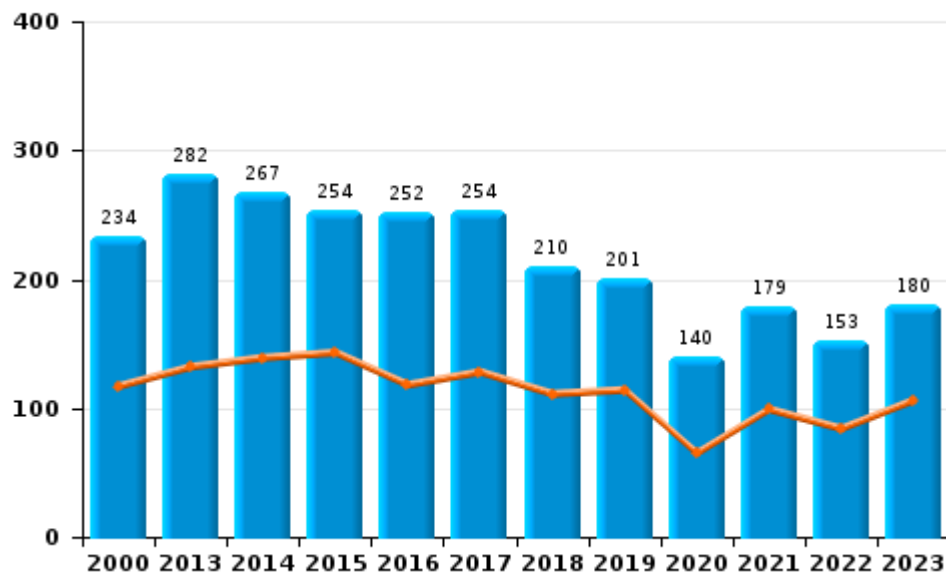
## I.2. Inbreukcategorie : Beschadigen van eigendom (top 5 inbreuken op nationaal niveau 2023)

PZ HAMME/WAASMUNSTER

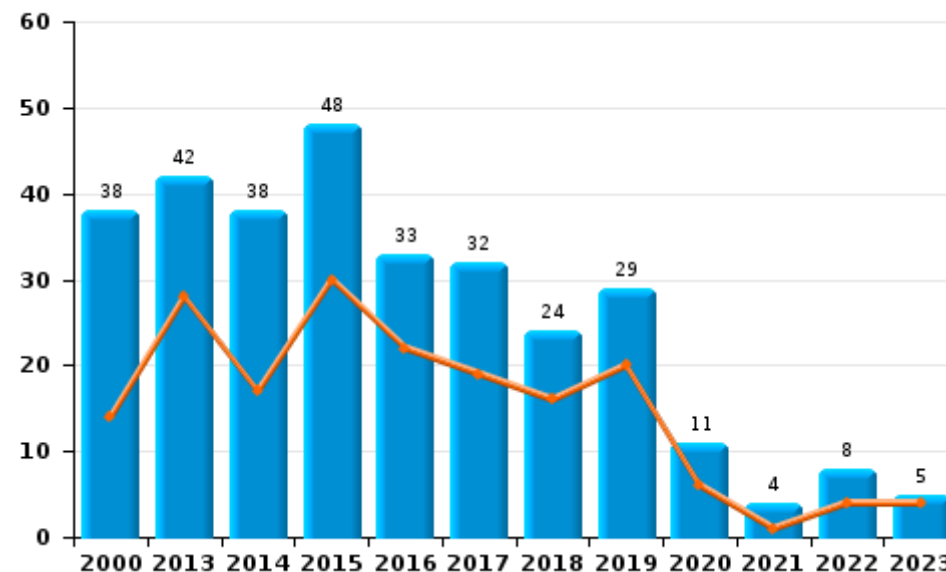
	2000	2013	2014	2015	2016	2017	2018	2019	2020	2021	2022	2023
<b>Vandalisme</b>	234	282	267	254	252	254	210	201	140	179	153	180
<b>Onopzettelijke brandstichting</b>	31	35	26	38	31	29	19	22	6	4	6	2
<b>Opzettelijke brandstichting</b>	7	7	12	10	2	3	5	7	5		2	3
<b>Vernieling, onbruikbaarmaking, beschadiging</b>	30	3	3		6	2	2	1	2		1	1
<b>Totaal</b>	<b>302</b>	<b>327</b>	<b>308</b>	<b>302</b>	<b>291</b>	<b>288</b>	<b>236</b>	<b>231</b>	<b>153</b>	<b>183</b>	<b>162</b>	<b>186</b>

Jaar	<span style="color: blue;">■</span>
Semester 1	<span style="color: orange;">■</span>

Vandalisme



Brandstichting

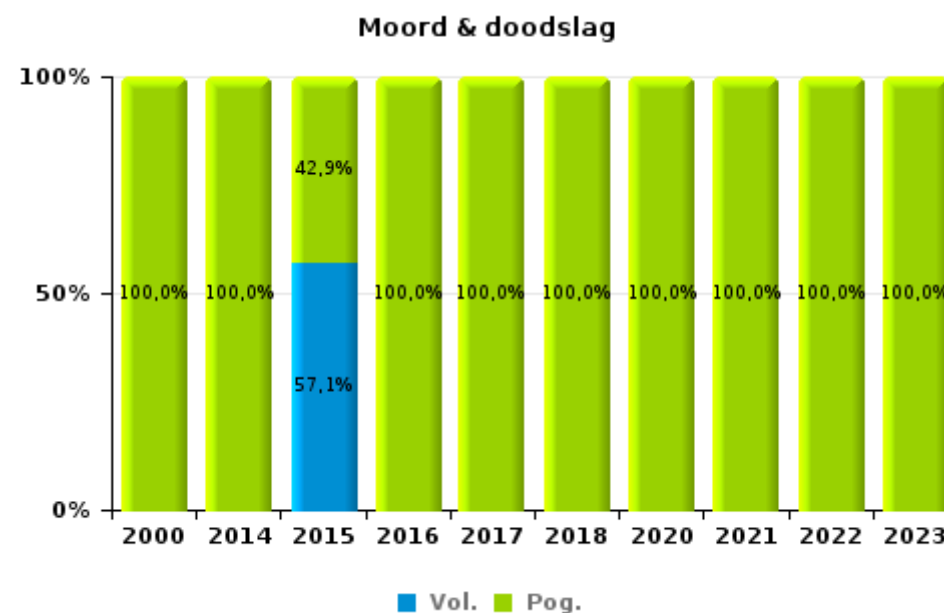
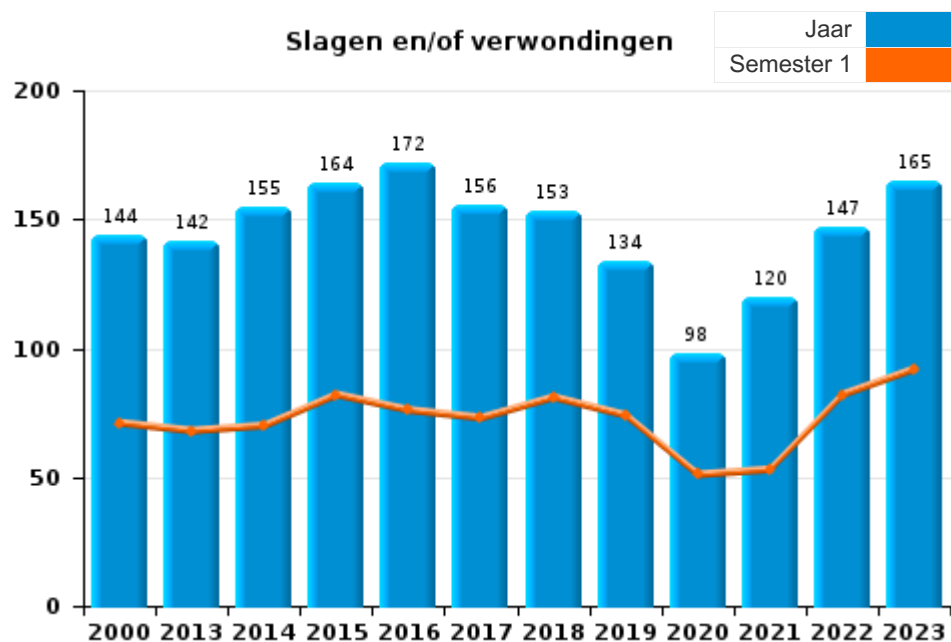




## I.3. Inbreukcategorie : Misdrijven tegen de lichamelijke integriteit (top 5 inbreuken op nationaal niveau 2023)

## PZ HAMME/WAASMUNSTER

	2000	2013	2014	2015	2016	2017	2018	2019	2020	2021	2022	2023
Slagen en/of verwondingen	144	142	155	164	172	156	153	134	98	120	147	165
Andere	24	59	35	40	22	21	16	17	22	14	14	18
Moord & doodslag	3		2	7	1	1	2		1	2	3	1
<b>Totaal</b>	<b>171</b>	<b>201</b>	<b>192</b>	<b>211</b>	<b>195</b>	<b>178</b>	<b>171</b>	<b>151</b>	<b>121</b>	<b>136</b>	<b>164</b>	<b>184</b>





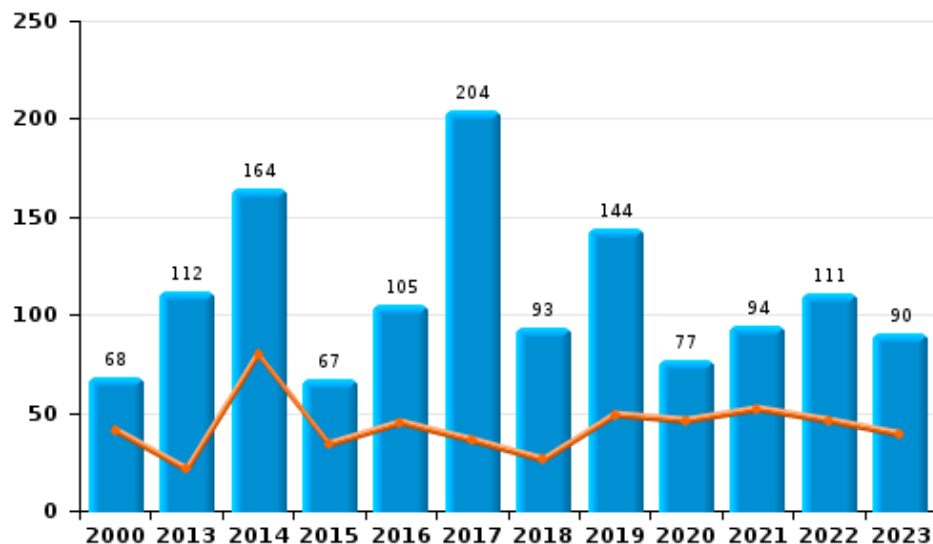
I.4. Inbreukcategorie : Drugs (top 5 inbreuken op nationaal niveau 2023)

PZ HAMME/WAASMUNSTER

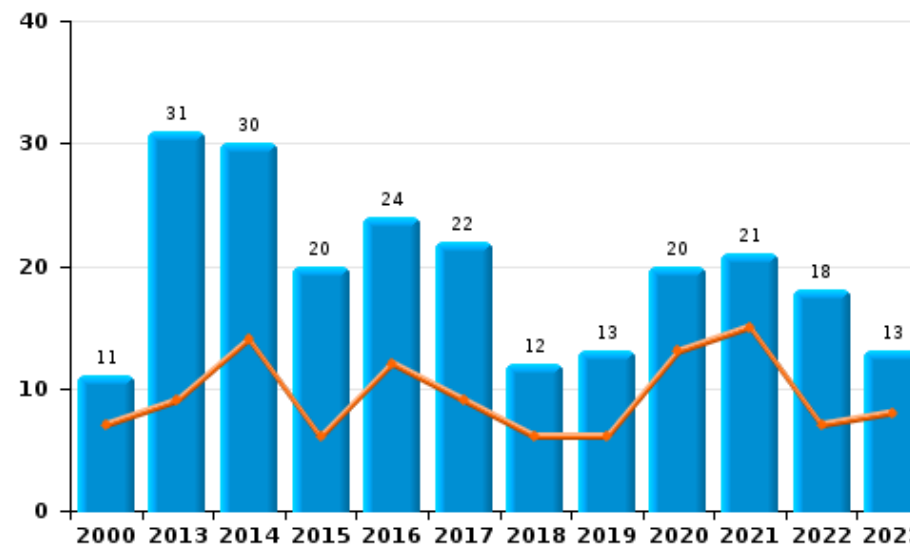
	2000	2013	2014	2015	2016	2017	2018	2019	2020	2021	2022	2023
<b>Bezit</b>	68	112	164	67	105	204	93	144	77	94	111	90
<b>Handel</b>	11	31	30	20	24	22	12	13	20	21	18	13
<b>Gebruik</b>	64	3	6	3	2	3	1	7	2	3	2	4
<b>Fabricatie</b>	1	4	15	9	8	9	6	8	9	2	4	3
<b>In- en uitvoer</b>	40	9	2		3	5	6			7	3	1
<b>Andere</b>	3	3	1	6	2	4	4	4	3	1	2	1
<b>Totaal</b>	<b>187</b>	<b>162</b>	<b>218</b>	<b>105</b>	<b>144</b>	<b>247</b>	<b>122</b>	<b>176</b>	<b>111</b>	<b>128</b>	<b>140</b>	<b>112</b>

Jaar	<span style="color: blue;">■</span>
Semester 1	<span style="color: orange;">■</span>

Bezit



Handel









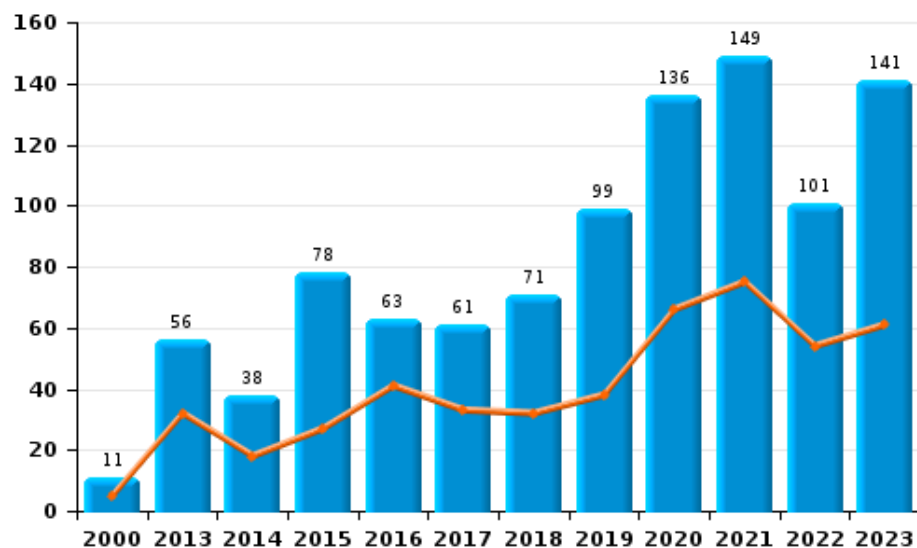
## I.5. Inbreukcategorie : Bedrog (top 5 inbreuken op nationaal niveau 2023)

## PZ HAMME/WAASMUNSTER

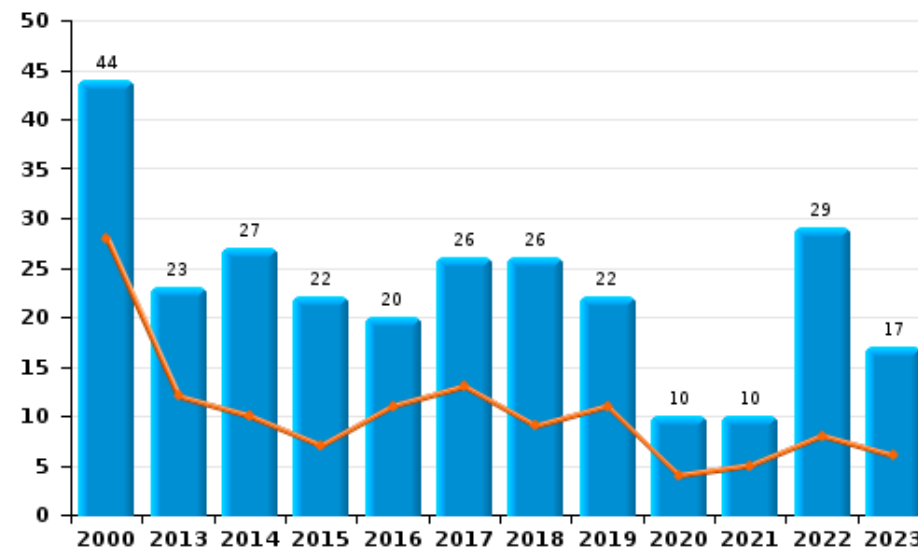
	2000	2013	2014	2015	2016	2017	2018	2019	2020	2021	2022	2023
<b>Oplichting</b>	11	56	38	78	63	61	71	99	136	149	101	141
<b>Misbruik van vertrouwen en verwante misd.</b>	44	23	27	22	20	26	26	22	10	10	29	17
<b>Verduistering en bedrieglijke vernietiging</b>	62	6	13	7	6	6	6	6	5	2	12	3
<b>Bedrog: Andere</b>	5	10	7	3	1	5	5	5	5	5	8	11
<b>Misd. ivm insolventie</b>		12	11	3	1	6	1	2	1	1	1	
<b>Flessentrekkerij</b>	2		3	4	1	1		1	5	1	4	
<b>Heling</b>	5		1			4	1	1	2	1	2	1
<b>Totaal</b>	<b>129</b>	<b>107</b>	<b>100</b>	<b>117</b>	<b>92</b>	<b>109</b>	<b>110</b>	<b>136</b>	<b>164</b>	<b>169</b>	<b>157</b>	<b>173</b>

Jaar   
Semester 1 

Oplichting



Misbruik van vertrouwen en verwante misd.





# ***POLITIËLE CRIMINALITEITSSTATISTIEKEN***

---

***PLEEGPLAATS: POLITIEZONE***

**PZ HAMME/WAASMUNSTER**

***DEEL II : CRIMINELE FIGUREN / FENOMENEN***



## PZ HAMME/WAASMUNSTER

### CF Diefstal vervoermiddel

	2000	2013	2014	2015	2016	2017	2018	2019	2020	2021	2022	2023
Autodiefstal	24	7	14	13	19	6	2	3	7	5	3	8
Motodiefstal		2		1	3	3		3	2	2	1	
Carjacking	1									1		
Homejacking	1										1	
Garagediefstal	1		3	1	2	1	1					
Bromfietsdiefstal	19	2	7		6	3	5	4	3	3	2	
Fietsdiefstal	256	107	98	127	116	71	88	79	27	33	46	47

### CF Inbraak

	2000	2013	2014	2015	2016	2017	2018	2019	2020	2021	2022	2023
Woninginbraak	155	139	144	124	114	99	79	85	39	49	82	101
Inbraak in bedrijf of handelszaak	35	53	33	37	29	26	22	17	8	4	10	3
Inbraak in openbare of overheidsinstelling	10	18	13	16	17	11	8	8	1	1	5	5
Inbraak in gebouw (totaal)	200	210	190	177	160	135	108	110	48	54	97	109

### CF Diefstal andere

	2000	2013	2014	2015	2016	2017	2018	2019	2020	2021	2022	2023
Diefstal gewapenderhand	12	3	1	4	4	2	1	1	10	3	3	1
Diefstal met geweld zonder wapen	18	6	15	9	10	10	16	8	7	5	16	8
Diefstal uit of aan voertuig	47	85	60	63	142	74	49	54	38	22	19	33
Diefstal van wapens en explosieven	5	3	3	4	9	4	4	4		1	3	1
Handtasroof	1	1				2	1					
Grijpdiefstal	3	2	3	2	1	6	3	2	2		2	
Zakkenrollerij	6	25	20	19	11	8	17	7	8	5	9	4
Winkeldiefstal	7	22	22	39	26	27	12	19	18	33	48	51
Diefstal met list	11	1	4	3	4	2	3	6	4	2	1	1
Metaaldiefstal	2	18	10	2	7	1	2	5	1	1	3	4
Werfdiefstal	6	11	4	2	7	3		9	6	2	9	6
Home-invasie		1				1			2			
Dierendiefstal	4	8	5	6	4	6	2	1	5	4	2	3
Ladingdiefstal		5	3	9	3	6	6	13	6	4		1



### ICT-criminaliteit

	2000	2013	2014	2015	2016	2017	2018	2019	2020	2021	2022	2023
Betaalkaartfraude		4	2	7	6	8	3	2	8	2	8	5
Phishing						4	17	11	43	49	41	46
Ransomware					1	1				1	1	1
Skimming		1			2	2					1	1

### CF Andere

	2000	2013	2014	2015	2016	2017	2018	2019	2020	2021	2022	2023
Geweld tegen beroepen van algemeen belang	2	7	1	5	2	3	2	4		3	1	3
Groepsverkrachting				1								
Graffiti	1	10	4	9	4	6	4	4	5	4		6
Beschadiging van auto	45	129	114	112	115	109	76	85	66	68	64	81
Steekpartij	1		1			1		1			4	2

### FE Intrafamiliaal geweld (IFG)

	2000	2013	2014	2015	2016	2017	2018	2019	2020	2021	2022	2023
IFG: fysiek, binnen het koppel	30	41	68	71	71	60	60	43	42	45	55	66
IFG: fysiek, tegen afstammelingen		5	8	7	6	11	8	14	5	8	6	8
IFG: fysiek, tegen andere leden	34	8	16	14	11	20	9	6	9	15	8	15
IFG: seksueel, binnen het koppel					3				1			
IFG: seksueel, tegen afstammelingen	2		1	1	3	3		1		1	1	
IFG: seksueel, tegen andere leden		1		1						1		
IFG: psychisch, binnen het koppel	42	58	64	82	55	37	53	59	33	39	40	48
IFG: psychisch, tegen afstammelingen			1	3	3		3	4		4	2	5
IFG: psychisch, tegen andere leden		2	1	6	5	2	7		2	1	2	4
IFG: economisch, binnen het koppel		4	4	16	6	5	1	8	2	1	8	1
IFG: economisch, tegen afstammelingen	1				1	2			2			1
IFG: economisch, tegen andere leden	24	9	10	8	13	10	13	5	2		14	5

### FE Hormonen en doping

	2000	2013	2014	2015	2016	2017	2018	2019	2020	2021	2022	2023
Humane doping		1	3	2	5	3	2				1	1
Illegale vetmesting	1									1		



### FE Drugs

	2000	2013	2014	2015	2016	2017	2018	2019	2020	2021	2022	2023
Verkoop van cocaïne		5	4		2	2	4	2	3	5	2	3
Import-export van cocaïne					1	1				1		
Productie van synthetische drugs		1		1		1			1			
Import-export van synthetische drugs	3						2				1	
Verkoop van synthetische drugs	1	12	11	7	9	1	3	2	2	6	3	8
Productie van cannabis (teelt)		3	1	6	4	5	3	2	4	1	1	1
Import-export van cannabis in grote hoeve.							1					1
Verkoop van cannabis in grote hoeveelheid												1
Import-export van heroïne						1				1		
Verkoop-handel van heroïne		2	3	1	2	1			2	1	1	

### FE Wapenzwendel

	2000	2013	2014	2015	2016	2017	2018	2019	2020	2021	2022	2023
Handel en productie van vuurwapen						2	1	2				1
Handel en productie van niet-vuurwapen				1								

### FE Mensenhandel

	2000	2013	2014	2015	2016	2017	2018	2019	2020	2021	2022	2023
Mensenhandel - economische uitbuiting		2				3		1	2	2		
Mensenhandel - seksuele uitbuiting	1		1		1				4			1



### FE Geweld in de publieke ruimte

	2000	2013	2014	2015	2016	2017	2018	2019	2020	2021	2022	2023
Fysiek geweld (openbaar vervoer)				2				1	2	1	1	
Fysiek geweld (openbare weg)	33	42	38	36	54	29	39	34	32	39	45	41
Fysiek geweld (andere openbare plaats)	6	1	2	3	4	1	4	3	3	2	3	6
Fysiek geweld (publiek toegankelijke plaats)	35	36	24	25	34	19	20	19	3	10	25	18
Seksueel geweld (openbaar vervoer)						1						
Seksueel geweld (openbare weg)	1	1	3	3	4	5	3	3	1	3	4	5
Seksueel geweld (andere openbare plaats)	4	1	8		1	1	2			2	3	3
Seksueel geweld (publiek toegankelijke plaats)	5	3	1	1	4	7	1	2	1	8		2
Psychisch geweld (openbaar vervoer)				1	1	2	1	1	1			
Psychisch geweld (openbare weg)	43	42	33	36	52	47	26	30	28	29	25	29
Psychisch geweld (andere openbare plaats)	4	4	7	8	7	2	3	2	2	2	3	5
Psychisch geweld (publiek toegankelijke plaats)	19	14	7	10	9	13	9	11	4	9	12	10
Diefstal gewapenderhand (openbare weg)	2		1		1	1	1		4	1		1
Diefstal gewapenderhand (andere openbare plaats)					1				2		1	
Diefstal gewapenderhand (publiek toegank. plaats)	3	1		2		1		1	1	1		
Diefstal geweld zonder wapen (openbaar vervoer)		1				1						
Diefstal geweld zonder wapen (openbare weg)	10	3	4	3	2	1	3	5	1		1	1
Diefstal geweld zonder wapen (and. openb. plaats)	2					2						
Diefstal geweld zonder wapen (pub. toegank. pl.)	1	2	1	2	2	2	1	1	1		3	

### FE Andere

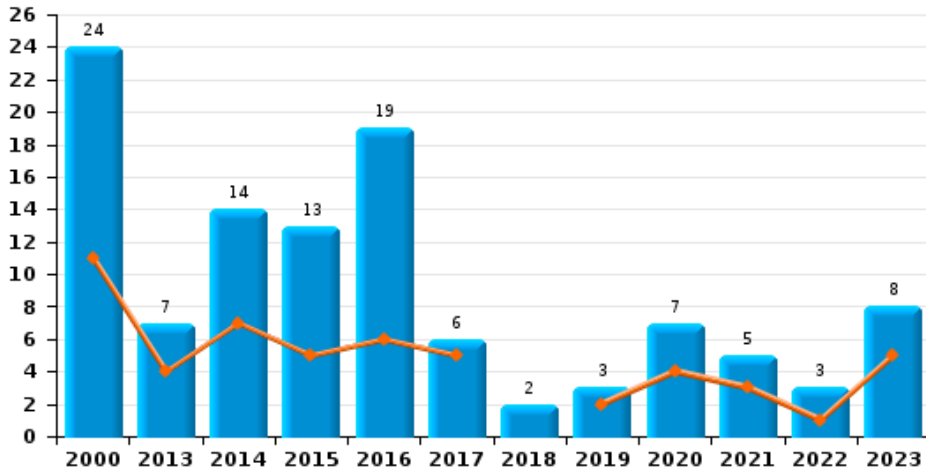
	2000	2013	2014	2015	2016	2017	2018	2019	2020	2021	2022	2023
Nepagenten		1	1				1		1			
Terrorisme, extremisme en radicalisme				1								
Cyberbelaging	6	2		3		7	5	10	7	8	7	12
Identiteitsfraude	7	8	10	13	13	8	4	25	14	19	17	19



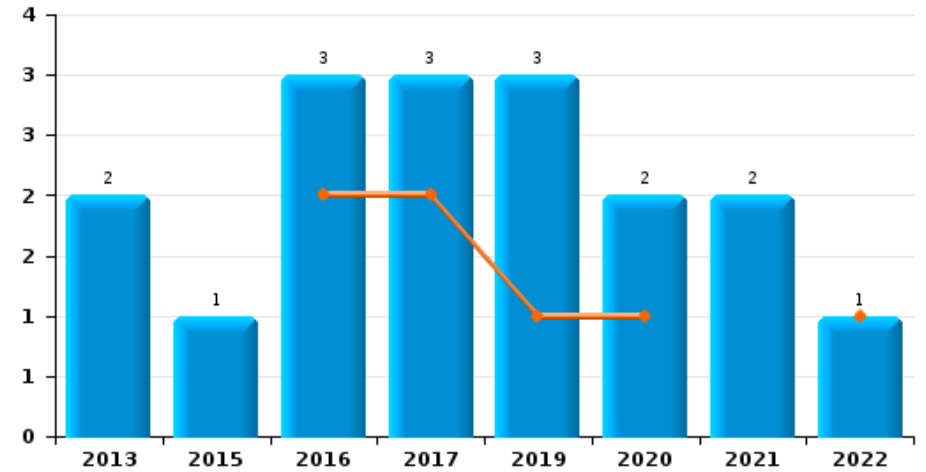
**PZ HAMME/WAASMUNSTER**

Jaar	■
Semester 1	■

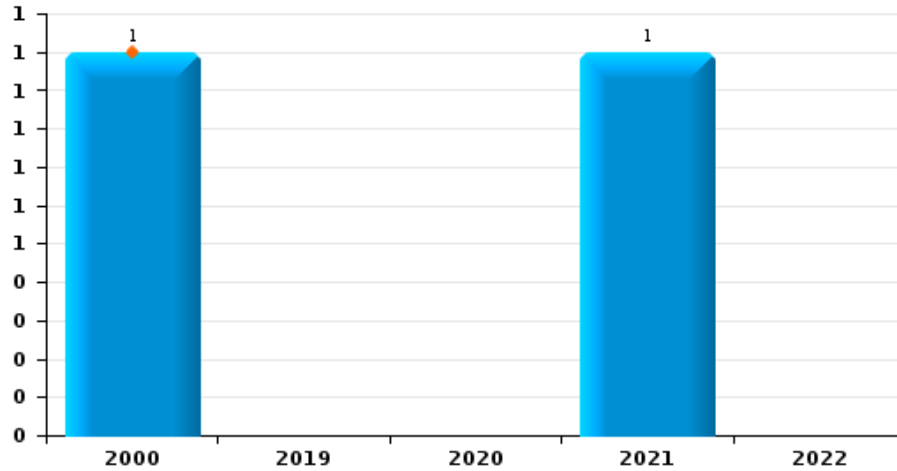
**Autodiefstal**



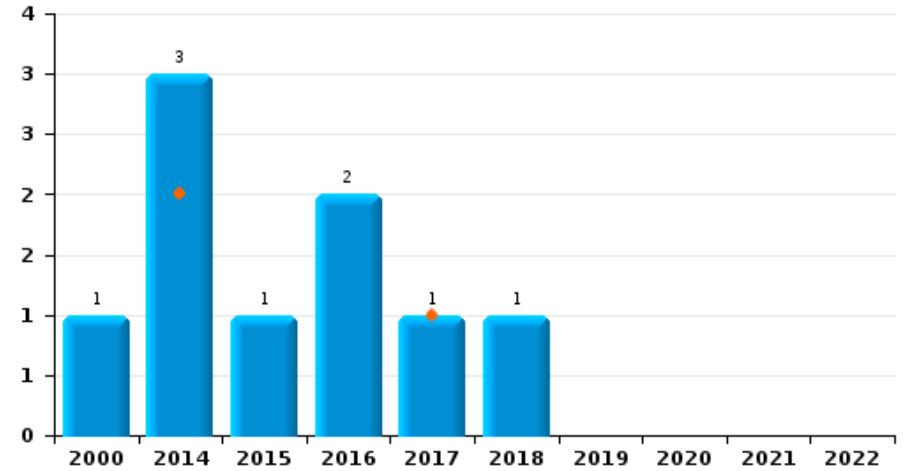
**Motodiefstal**



**Carjacking**



**Garagediefstal**



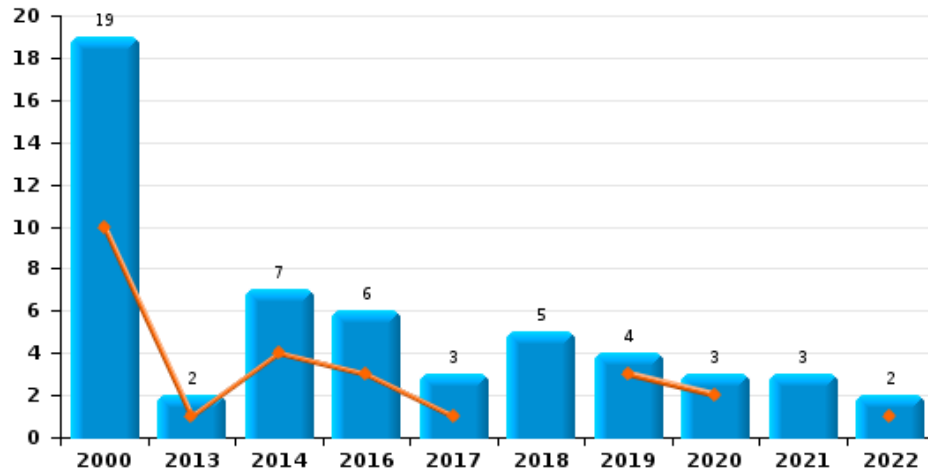




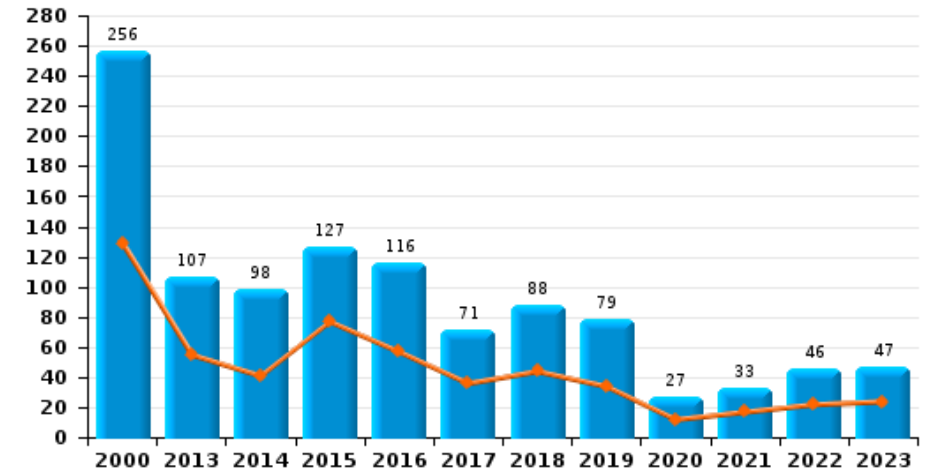
## PZ HAMME/WAASMUNSTER

Jaar ■  
Semester 1 ■

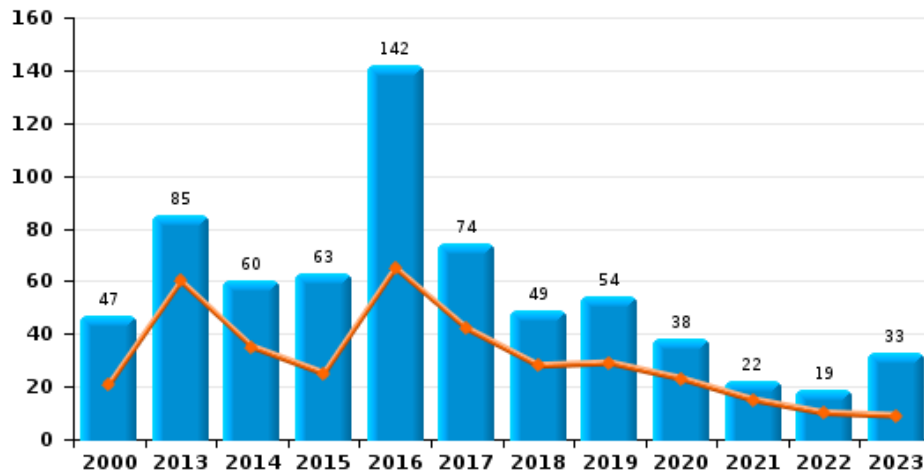
### Bromfietsdiefstal



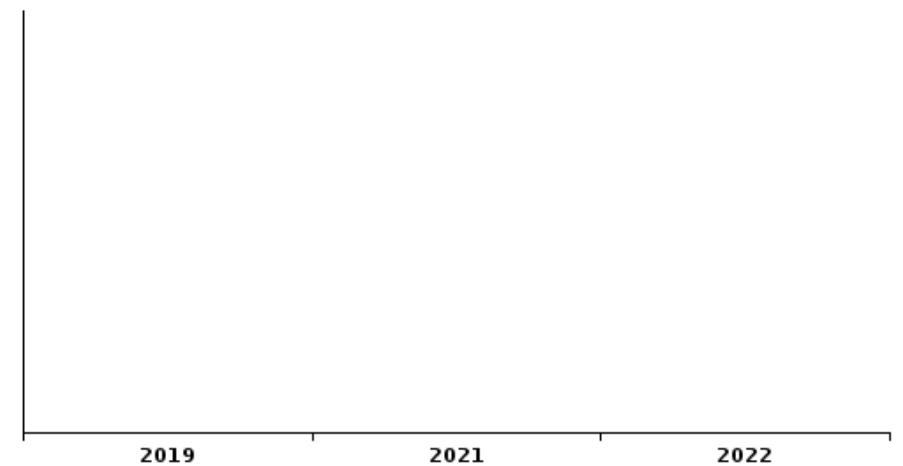
### Fietsdiefstal



### Diefstal uit of aan voertuig

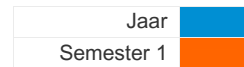


### Sacjacking uit auto

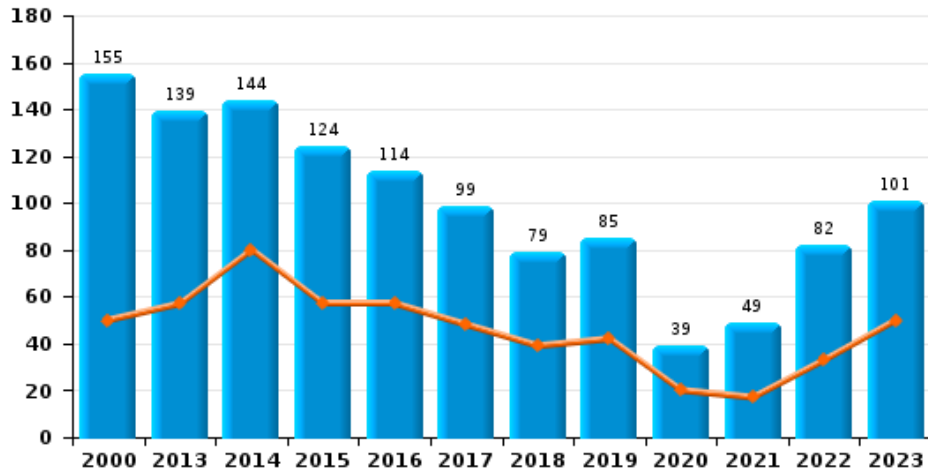




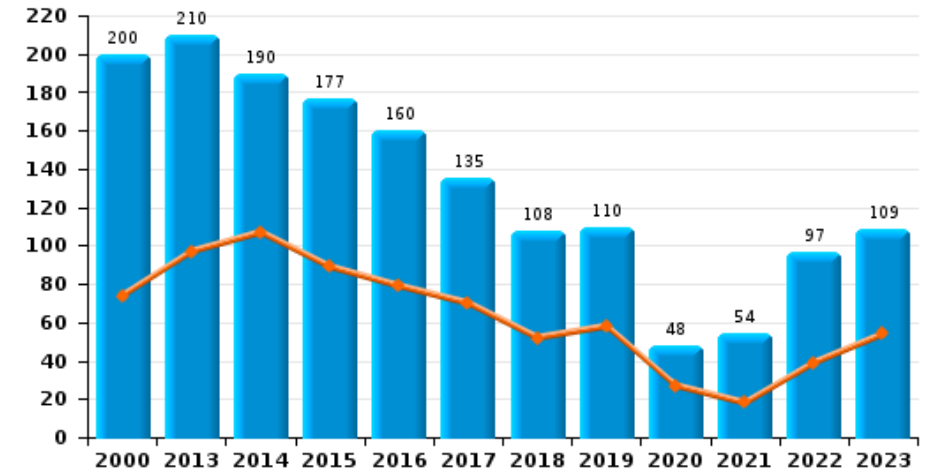
## PZ HAMME/WAASMUNSTER



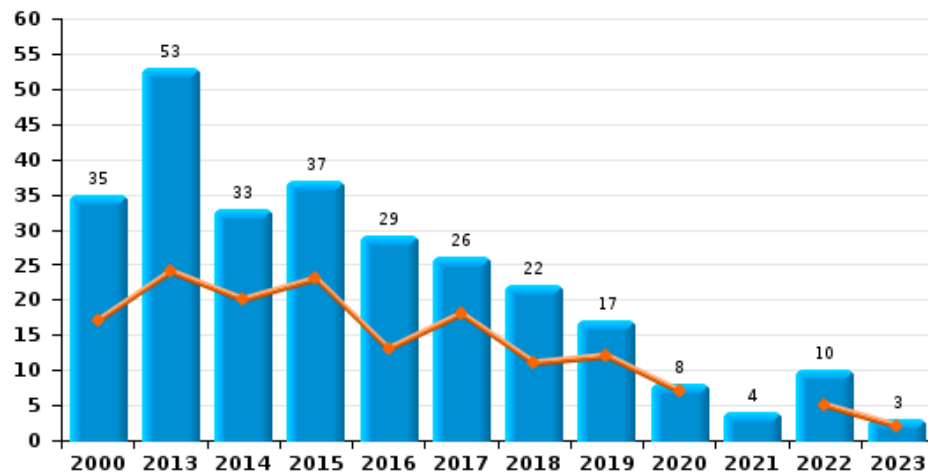
### Woninginbraak



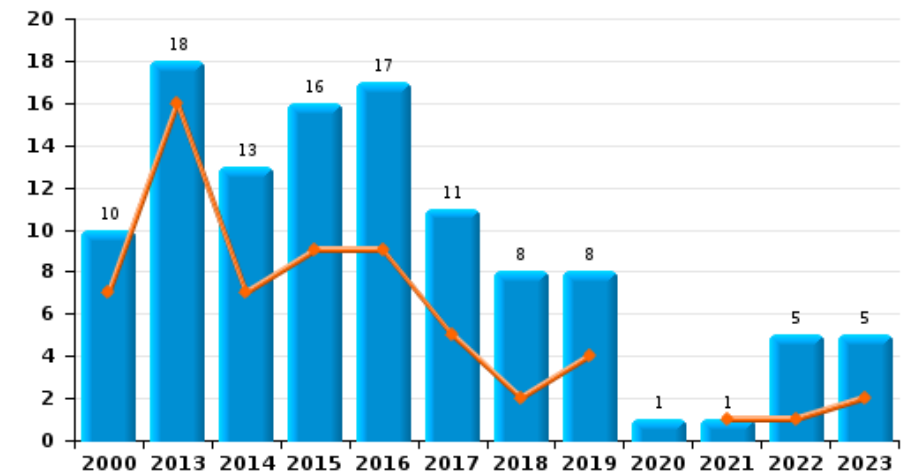
### Inbraak in gebouw (totaal)



### Inbraak in bedrijf of handelszaak



### Inbraak in openbare of overheidsinstelling

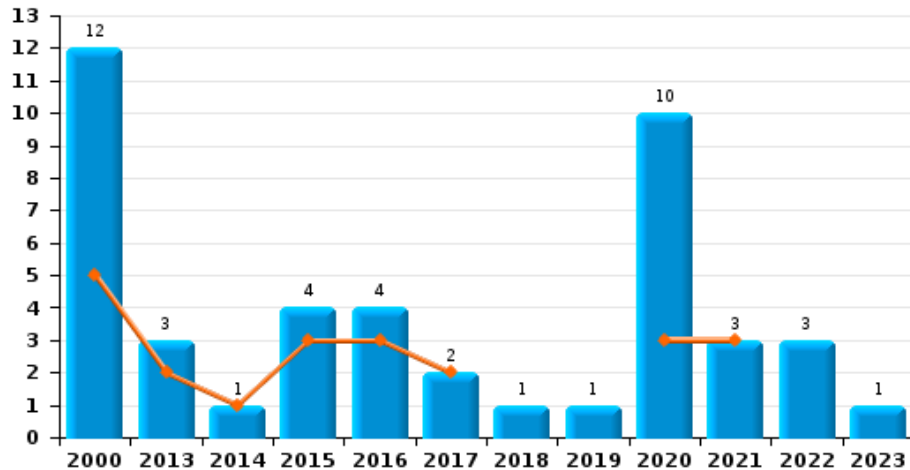




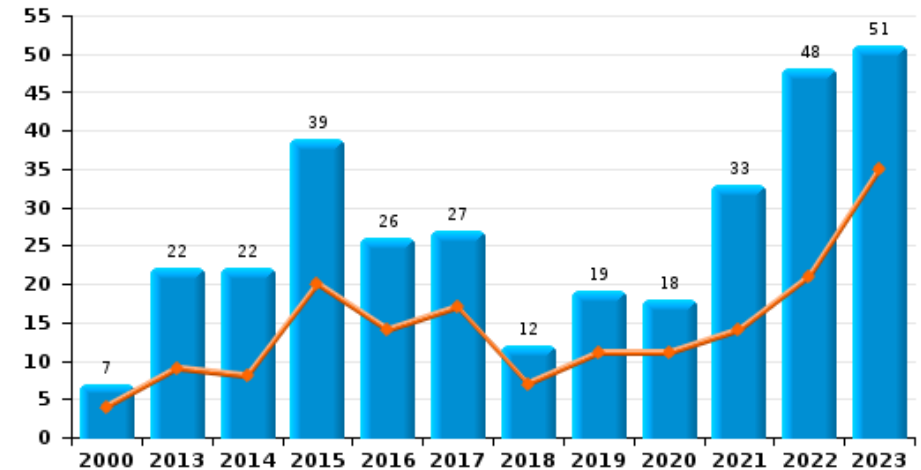
## PZ HAMME/WAASMUNSTER

Jaar ■  
Semester 1 ■

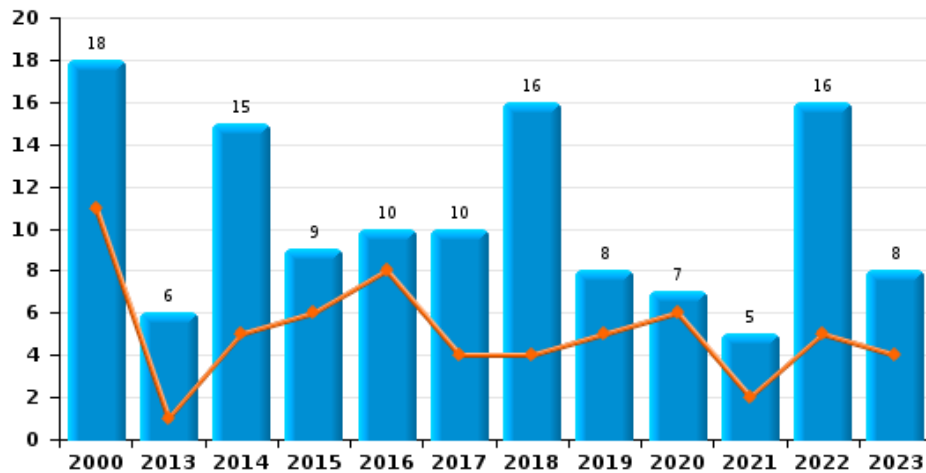
### Diefstal gewapenderhand



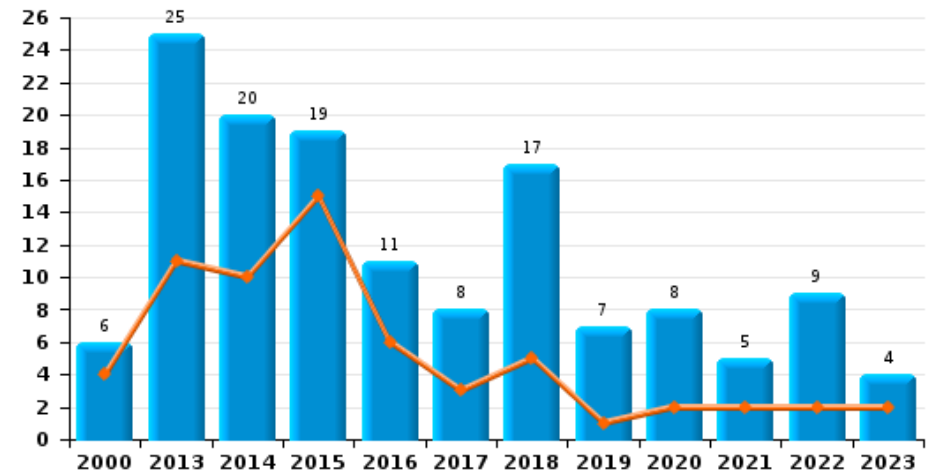
### Winkeldiefstal



### Diefstal met geweld zonder wapen



### Zakkenrollerij

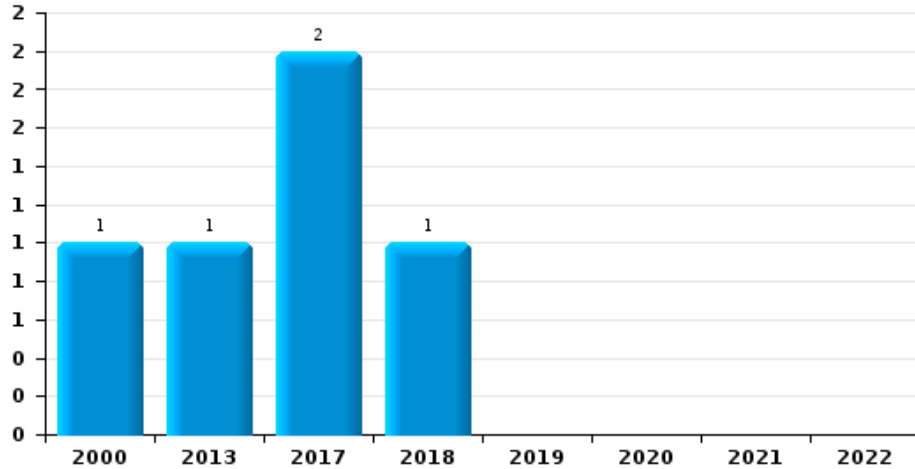




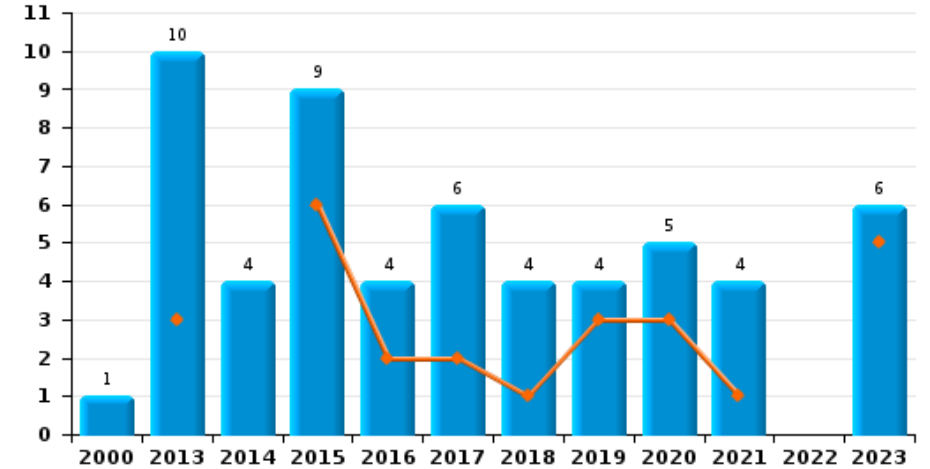
**PZ HAMME/WAASMUNSTER**

Jaar ■  
Semester 1 ■

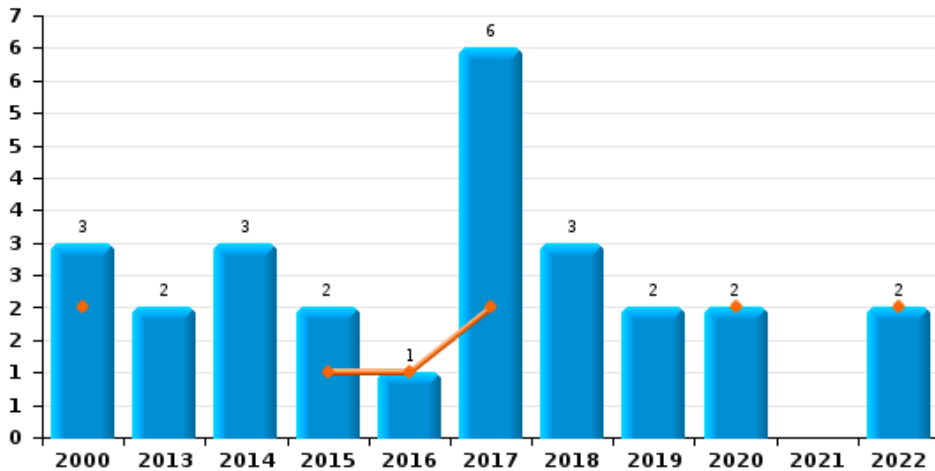
**Handtasroof**



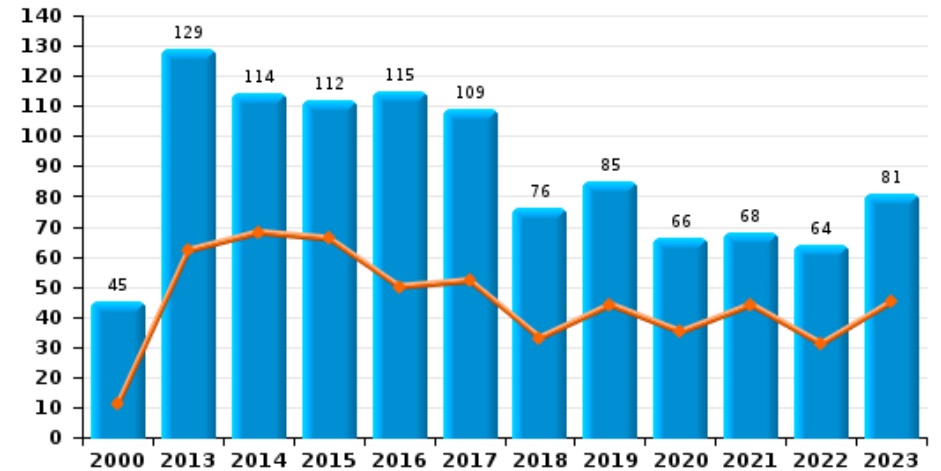
**Graffiti**



**Grijpdiefstal**



**Beschadiging van auto**





## PZ HAMME/WAASMUNSTER

### CF Diefstal vervoermiddel

		2000	2013	2014	2015	2016	2017	2018	2019	2020	2021	2022	2023
Autodiefstal	Sem 1	11	4	7	5	6	5		2	4	3	1	5
	Sem 2	13	3	7	8	13	1	2	1	3	2	2	3
	<b>Totaal</b>	<b>24</b>	<b>7</b>	<b>14</b>	<b>13</b>	<b>19</b>	<b>6</b>	<b>2</b>	<b>3</b>	<b>7</b>	<b>5</b>	<b>3</b>	<b>8</b>
Motodiefstal	Sem 1					2	2		1	1		1	
	Sem 2		2		1	1	1		2	1	2		
	<b>Totaal</b>		<b>2</b>		<b>1</b>	<b>3</b>	<b>3</b>		<b>3</b>	<b>2</b>	<b>2</b>	<b>1</b>	
Carjacking	Sem 1	1											
	Sem 2										1		
	<b>Totaal</b>	<b>1</b>									<b>1</b>		
Homejacking	Sem 2	1										1	
	<b>Totaal</b>	<b>1</b>										<b>1</b>	
Garagediefstal	Sem 1			2			1						
	Sem 2	1		1	1	2		1					
	<b>Totaal</b>	<b>1</b>		<b>3</b>	<b>1</b>	<b>2</b>	<b>1</b>	<b>1</b>					
Bromfietsdiefstal	Sem 1	10	1	4		3	1		3	2		1	
	Sem 2	9	1	3		3	2	5	1	1	3	1	
	<b>Totaal</b>	<b>19</b>	<b>2</b>	<b>7</b>		<b>6</b>	<b>3</b>	<b>5</b>	<b>4</b>	<b>3</b>	<b>3</b>	<b>2</b>	
Fietsdiefstal	Sem 1	129	55	41	77	57	36	44	34	12	17	22	24
	Sem 2	127	52	57	50	59	35	44	45	15	16	24	23
	<b>Totaal</b>	<b>256</b>	<b>107</b>	<b>98</b>	<b>127</b>	<b>116</b>	<b>71</b>	<b>88</b>	<b>79</b>	<b>27</b>	<b>33</b>	<b>46</b>	<b>47</b>



## CF Inbraak

		2000	2013	2014	2015	2016	2017	2018	2019	2020	2021	2022	2023
Woninginbraak	Sem 1	50	57	80	57	57	48	39	42	20	17	33	50
	Sem 2	105	82	64	67	57	51	40	43	19	32	49	51
	<b>Totaal</b>	<b>155</b>	<b>139</b>	<b>144</b>	<b>124</b>	<b>114</b>	<b>99</b>	<b>79</b>	<b>85</b>	<b>39</b>	<b>49</b>	<b>82</b>	<b>101</b>
Inbraak in bedrijf of handelszaak	Sem 1	17	24	20	23	13	18	11	12	7		5	2
	Sem 2	18	29	13	14	16	8	11	5	1	4	5	1
	<b>Totaal</b>	<b>35</b>	<b>53</b>	<b>33</b>	<b>37</b>	<b>29</b>	<b>26</b>	<b>22</b>	<b>17</b>	<b>8</b>	<b>4</b>	<b>10</b>	<b>3</b>
Inbraak in openbare of overheidsinstelling	Sem 1	7	16	7	9	9	5	2	4		1	1	2
	Sem 2	3	2	6	7	8	6	6	4	1		4	3
	<b>Totaal</b>	<b>10</b>	<b>18</b>	<b>13</b>	<b>16</b>	<b>17</b>	<b>11</b>	<b>8</b>	<b>8</b>	<b>1</b>	<b>1</b>	<b>5</b>	<b>5</b>
Inbraak in gebouw (totaal)	Sem 1	74	97	107	89	79	70	52	58	27	18	39	54
	Sem 2	126	113	83	88	81	65	56	52	21	36	58	55
	<b>Totaal</b>	<b>200</b>	<b>210</b>	<b>190</b>	<b>177</b>	<b>160</b>	<b>135</b>	<b>108</b>	<b>110</b>	<b>48</b>	<b>54</b>	<b>97</b>	<b>109</b>



## CF Diefstal andere

		2000	2013	2014	2015	2016	2017	2018	2019	2020	2021	2022	2023
Diefstal gewapenderhand	Sem 1	5	2	1	3	3	2			3	3		
	Sem 2	7	1		1	1		1	1	7		3	1
Totaal		12	3	1	4	4	2	1	1	10	3	3	1
Diefstal met geweld zonder wapen	Sem 1	11	1	5	6	8	4	4	5	6	2	5	4
	Sem 2	7	5	10	3	2	6	12	3	1	3	11	4
Totaal		18	6	15	9	10	10	16	8	7	5	16	8
Diefstal uit of aan voertuig	Sem 1	21	60	35	25	65	42	28	29	23	15	10	9
	Sem 2	26	25	25	38	77	32	21	25	15	7	9	24
Totaal		47	85	60	63	142	74	49	54	38	22	19	33
Diefstal van wapens en explosieven	Sem 1	2	2	3	2	5	2	2	2				
	Sem 2	3	1		2	4	2	2	2		1	3	1
Totaal		5	3	3	4	9	4	4	4		1	3	1
Handtasroof	Sem 2	1	1				2	1					
Totaal		1	1				2	1					
Grijpdiefstal	Sem 1	2			1	1	2			2		2	
	Sem 2	1	2	3	1		4	3	2				
Totaal		3	2	3	2	1	6	3	2	2		2	
Zakkenrollerij	Sem 1	4	11	10	15	6	3	5	1	2	2	2	2
	Sem 2	2	14	10	4	5	5	12	6	6	3	7	2
Totaal		6	25	20	19	11	8	17	7	8	5	9	4
Winkeldiefstal	Sem 1	4	9	8	20	14	17	7	11	11	14	21	35
	Sem 2	3	13	14	19	12	10	5	8	7	19	27	16
Totaal		7	22	22	39	26	27	12	19	18	33	48	51
Diefstal met list	Sem 1	7	1	1	1	2	1	2	4	2	1	1	1
	Sem 2	4		3	2	2	1	1	2	2	1		
Totaal		11	1	4	3	4	2	3	6	4	2	1	1



Metaaldiefstal	Sem 1	1	12	6	2	6	1	2	2	1		2	1
	Sem 2	1	6	4		1			3		1	1	3
Totaal		2	18	10	2	7	1	2	5	1	1	3	4
Werfdiefstal	Sem 1	6	3	2	1	5	2		3	1	1	8	3
	Sem 2		8	2	1	2	1		6	5	1	1	3
Totaal		6	11	4	2	7	3		9	6	2	9	6
Home-invasie	Sem 2		1				1			2			
	Totaal		1				1			2			
Dierendiefstal	Sem 1		6	1	3	4	4	1		5	3		2
	Sem 2	4	2	4	3		2	1	1		1	2	1
Totaal		4	8	5	6	4	6	2	1	5	4	2	3
Ladingdiefstal	Sem 1		2	1	3	2	2	4	7	4	4		1
	Sem 2		3	2	6	1	4	2	6	2			
Totaal			5	3	9	3	6	6	13	6	4		1





## ICT-criminaliteit

		2000	2013	2014	2015	2016	2017	2018	2019	2020	2021	2022	2023
Betaalkaartfraude	Sem 1		2		4	2	3	1	2	4	1	2	4
	Sem 2		2	2	3	4	5	2		4	1	6	1
	Totaal		4	2	7	6	8	3	2	8	2	8	5
Phishing	Sem 1						1	7	3	22	28	28	19
	Sem 2						3	10	8	21	21	13	27
	Totaal					4	17	11	43	49	41	46	
Ransomware	Sem 1					1					1		
	Sem 2				1							1	1
	Totaal				1	1				1	1	1	
Skimming	Sem 1						1					1	
	Sem 2		1		2	1							1
	Totaal		1		2	2						1	1



## CF Andere

		2000	2013	2014	2015	2016	2017	2018	2019	2020	2021	2022	2023
Geweld tegen beroepen van algemeen belang	Sem 1	2	4	1	2	1	1		1		1		2
	Sem 2		3		3	1	2	2	3		2	1	1
Totaal		2	7	1	5	2	3	2	4		3	1	3
Groepsverkrachting	Sem 1				1								
	Totaal				1								
Graffiti	Sem 1		3		6	2	2	1	3	3	1		5
	Sem 2	1	7	4	3	2	4	3	1	2	3		1
Totaal		1	10	4	9	4	6	4	4	5	4		6
Beschadiging van auto	Sem 1	11	62	68	66	50	52	33	44	35	44	31	45
	Sem 2	34	67	46	46	65	57	43	41	31	24	33	36
Totaal		45	129	114	112	115	109	76	85	66	68	64	81
Steekpartij	Sem 1	1		1								2	1
	Sem 2						1		1			2	1
Totaal		1		1			1		1			4	2



## FE Intrafamiliaal geweld (IFG)

		2000	2013	2014	2015	2016	2017	2018	2019	2020	2021	2022	2023
IFG: fysiek, binnen het koppel	Sem 1	15	22	28	36	33	25	34	25	21	19	27	39
	Sem 2	15	19	40	35	38	35	26	18	21	26	28	27
Totaal		30	41	68	71	71	60	60	43	42	45	55	66
IFG: fysiek, tegen afstammelingen	Sem 1		2	6	3	1	2	4	9		3	4	2
	Sem 2		3	2	4	5	9	4	5	5	5	2	6
Totaal			5	8	7	6	11	8	14	5	8	6	8
IFG: fysiek, tegen andere leden	Sem 1	19	3	8	4	5	11	6	4	4	7	6	6
	Sem 2	15	5	8	10	6	9	3	2	5	8	2	9
Totaal		34	8	16	14	11	20	9	6	9	15	8	15
IFG: seksueel, binnen het koppel	Sem 1					1				1			
	Sem 2					2							
Totaal						3				1			
IFG: seksueel, tegen afstammelingen	Sem 1	1		1	1	1	1						
	Sem 2	1				2	2		1		1	1	
Totaal		2		1	1	3	3		1		1	1	
IFG: seksueel, tegen andere leden	Sem 1				1								
	Sem 2		1								1		
Totaal			1		1						1		
IFG: psychisch, binnen het koppel	Sem 1	20	22	32	46	32	15	33	29	18	21	25	20
	Sem 2	22	36	32	36	23	22	20	30	15	18	15	28
Totaal		42	58	64	82	55	37	53	59	33	39	40	48
IFG: psychisch, tegen afstammelingen	Sem 1				1	1		2	1			1	1
	Sem 2			1	2	2		1	3		4	1	4
Totaal				1	3	3		3	4		4	2	5



IFG: psychisch, tegen andere leden	Sem 1	
	Sem 2	
Totaal		

2	1	3	4	1	6		1		2	1
		3	1	1	1		1	1		3
2	1	6	5	2	7		2	1	2	4

IFG: economisch, binnen het koppel	Sem 1	
	Sem 2	
Totaal		

1	3	7	4	3		4	1	1	3	
3	1	9	2	2	1	4	1		5	1
4	4	16	6	5	1	8	2	1	8	1

IFG: economisch, tegen afstammelingen	Sem 1	1
	Sem 2	
Totaal		1

				1						
			1	1			2			1
			1	2			2			1

IFG: economisch, tegen andere leden	Sem 1	12
	Sem 2	12
Totaal		24

6	7	1	7	4	8	3	1		9	3
3	3	7	6	6	5	2	1		5	2
9	10	8	13	10	13	5	2		14	5



## FE Hormonen en doping

		2000	2013	2014	2015	2016	2017	2018	2019	2020	2021	2022	2023
Humane doping	Sem 1		1	3	1	3	2	1					1
	Sem 2				1	2	1	1				1	
	Totaal		1	3	2	5	3	2				1	1
Illegale vetmesting	Sem 1	1											
	Sem 2										1		
	Totaal	1									1		



## FE Drugs

		2000	2013	2014	2015	2016	2017	2018	2019	2020	2021	2022	2023
Verkoop van cocaïne	Sem 1		1					1	1	2	2	2	2
	Sem 2		4	4		2	2	3	1	1	3		1
	Totaal		5	4		2	2	4	2	3	5	2	3
Import-export van cocaïne	Sem 1										1		
	Sem 2				1	1							
	Totaal				1	1					1		
Productie van synthetische drugs	Sem 1		1			1				1			
	Totaal		1		1	1				1			
Import-export van synthetische drugs	Sem 1	2						2					
	Sem 2	1										1	
	Totaal	3						2				1	
Verkoop van synthetische drugs	Sem 1	1	3	3	2	5		2	2	1	5	1	4
	Sem 2		9	8	5	4	1	1		1	1	2	4
	Totaal	1	12	11	7	9	1	3	2	2	6	3	8
Productie van cannabis (teelt)	Sem 1		2		3	2	3	2	1	1			1
	Sem 2		1	1	3	2	2	1	1	3	1	1	
	Totaal		3	1	6	4	5	3	2	4	1	1	1
Import-export van cannabis in grote hoeve.	Sem 1							1					1
	Totaal							1					1
Verkoop van cannabis in grote hoeveelheid	Sem 1												1
	Totaal												1
Import-export van heroïne	Sem 1										1		
	Sem 2						1						
	Totaal						1				1		



Verkoop-handel van heroïne	Sem 1		1	2			1			2	1	1	
	Sem 2		1	1	1	2							
Totaal		2	3	1	2	1			2	1	1		



## FE Wapenzwendel

		2000	2013	2014	2015	2016	2017	2018	2019	2020	2021	2022	2023
Handel en productie van vuurwapen	Sem 1												1
	Sem 2					2	1	2					
Totaal						2	1	2					1
Handel en productie van niet-vuurwapen	Sem 1				1								
	Totaal				1								





## FE Mensenhandel

		2000	2013	2014	2015	2016	2017	2018	2019	2020	2021	2022	2023
Mensenhandel - economische uitbuiting	Sem 1						1		1	1			
	Sem 2		2				2			1	2		
Totaal			2				3		1	2	2		
Mensenhandel - seksuele uitbuiting	Sem 1	1											
	Sem 2			1		1				4			1
Totaal		1		1		1				4			1



## FE Geweld in de publieke ruimte

		2000	2013	2014	2015	2016	2017	2018	2019	2020	2021	2022	2023
Fysiek geweld (openbaar vervoer)	Sem 2				2				1	2	1	1	
	Totaal				2				1	2	1	1	
Fysiek geweld (openbare weg)	Sem 1	17	21	18	9	18	18	14	16	20	17	29	20
	Sem 2	16	21	20	27	36	11	25	18	12	22	16	21
	Totaal	33	42	38	36	54	29	39	34	32	39	45	41
Fysiek geweld (andere openbare plaats)	Sem 1	3		1	2	2	1	2	2	1	1		5
	Sem 2	3	1	1	1	2		2	1	2	1	3	1
	Totaal	6	1	2	3	4	1	4	3	3	2	3	6
Fysiek geweld (publiek toegankelijke plaats)	Sem 1	15	13	11	20	15	5	11	10	2	3	12	12
	Sem 2	20	23	13	5	19	14	9	9	1	7	13	6
	Totaal	35	36	24	25	34	19	20	19	3	10	25	18
Seksueel geweld (openbaar vervoer)	Sem 1						1						
	Totaal						1						
Seksueel geweld (openbare weg)	Sem 1				1	1	2	3	2	1	2		2
	Sem 2	1	1	3	2	3	3		1		1	4	3
	Totaal	1	1	3	3	4	5	3	3	1	3	4	5
Seksueel geweld (andere openbare plaats)	Sem 1	4	1	4			1	1			2	1	3
	Sem 2			4		1		1				2	
	Totaal	4	1	8		1	1	2			2	3	3
Seksueel geweld (publiek toegankelijke plaats)	Sem 1	3	1			1	2	1			2		
	Sem 2	2	2	1	1	3	5		2	1	6		2
	Totaal	5	3	1	1	4	7	1	2	1	8		2
Psychisch geweld (openbaar vervoer)	Sem 1				1		1						
	Sem 2					1	1	1	1	1			
	Totaal				1	1	2	1	1	1			



Psychisch geweld (openbare weg)	Sem 1	19	12	15	13	24	19	15	15	20	16	13	11
	Sem 2	24	30	18	23	28	28	11	15	8	13	12	18
	<b>Totaal</b>	<b>43</b>	<b>42</b>	<b>33</b>	<b>36</b>	<b>52</b>	<b>47</b>	<b>26</b>	<b>30</b>	<b>28</b>	<b>29</b>	<b>25</b>	<b>29</b>
Psychisch geweld (andere openbare plaats)	Sem 1	3	1	5	6	3		2	1	1	1	1	5
	Sem 2	1	3	2	2	4	2	1	1	1	1	2	
	<b>Totaal</b>	<b>4</b>	<b>4</b>	<b>7</b>	<b>8</b>	<b>7</b>	<b>2</b>	<b>3</b>	<b>2</b>	<b>2</b>	<b>2</b>	<b>3</b>	<b>5</b>
Psychisch geweld (publiek toegankelijke plaats)	Sem 1	6	4	3	4	5	7	5	5	2	4	3	5
	Sem 2	13	10	4	6	4	6	4	6	2	5	9	5
	<b>Totaal</b>	<b>19</b>	<b>14</b>	<b>7</b>	<b>10</b>	<b>9</b>	<b>13</b>	<b>9</b>	<b>11</b>	<b>4</b>	<b>9</b>	<b>12</b>	<b>10</b>
Diefstal gewapenderhand (openbare weg)	Sem 1	2		1		1	1			1	1		
	Sem 2							1		3			1
	<b>Totaal</b>	<b>2</b>		<b>1</b>		<b>1</b>	<b>1</b>	<b>1</b>		<b>4</b>	<b>1</b>		<b>1</b>
Diefstal gewapenderhand (andere openbare plaats)	Sem 1					1							
	Sem 2									2		1	
	<b>Totaal</b>					<b>1</b>				<b>2</b>		<b>1</b>	
Diefstal gewapenderhand (publiek toegank. plaats)	Sem 1	1	1		2		1			1	1		
	Sem 2	2							1				
	<b>Totaal</b>	<b>3</b>	<b>1</b>		<b>2</b>		<b>1</b>		<b>1</b>	<b>1</b>	<b>1</b>		
Diefstal geweld zonder wapen (openbaar vervoer)	Sem 1		1										
	Sem 2						1						
	<b>Totaal</b>		<b>1</b>				<b>1</b>						
Diefstal geweld zonder wapen (openbare weg)	Sem 1	6		1	2	1			3	1			
	Sem 2	4	3	3	1	1	1	3	2			1	1
	<b>Totaal</b>	<b>10</b>	<b>3</b>	<b>4</b>	<b>3</b>	<b>2</b>	<b>1</b>	<b>3</b>	<b>5</b>	<b>1</b>		<b>1</b>	<b>1</b>
Diefstal geweld zonder wapen (and. openb. plaats)	Sem 1	1											
	Sem 2	1					2						
	<b>Totaal</b>	<b>2</b>					<b>2</b>						



Diefstal geweld zonder wapen (pub. toegank. pl.)	Sem 1									
	Sem 2	1								
	Totaal	1								

		2	1	1			1		1	
2	1		1	1	1	1			2	
2	1	2	2	2	1	1	1		3	



## FE Andere

		2000	2013	2014	2015	2016	2017	2018	2019	2020	2021	2022	2023
Nepagenten	Sem 1			1				1		1			
	Sem 2		1										
Totaal			1	1				1		1			
Terrorisme, extremisme en radicalisme	Sem 2				1								
	Totaal				1								
Cyberbelaging	Sem 1	3	1		3		4	2	4	3	5	3	7
	Sem 2	3	1				3	3	6	4	3	4	5
Totaal		6	2		3		7	5	10	7	8	7	12
Identiteitsfraude	Sem 1	3	6	5	5	9	4	3	10	7	11	10	15
	Sem 2	4	2	5	8	4	4	1	15	7	8	7	4
Totaal		7	8	10	13	13	8	4	25	14	19	17	19



## PZ HAMME/WAASMUNSTER

### 2022

#### CF Diefstal vervoermiddel

	Jan	Feb	Maa	Apr	Mei	Jun	Jul	Aug	Sep	Okt	Nov	Dec	Totaal
Autodiefstal		1					1	1					3
Motodiefstal						1							1
Homejacking								1					1
Bromfietsdiefstal					1						1		2
Fietsdiefstal	5	5	2	5	2	3	5	7	3	4	2	3	46

#### CF Inbraak

	Jan	Feb	Maa	Apr	Mei	Jun	Jul	Aug	Sep	Okt	Nov	Dec	Totaal
Woninginbraak	8	6	2	5	8	4	3	8	2	5	16	15	82
Inbraak in bedrijf of handelszaak	3			1	1			3		1	1		10
Inbraak in openbare of overheidsinstelling						1	1			2		1	5
Inbraak in gebouw (totaal)	11	6	2	6	9	5	4	11	2	8	17	16	97

#### CF Diefstal andere

	Jan	Feb	Maa	Apr	Mei	Jun	Jul	Aug	Sep	Okt	Nov	Dec	Totaal
Diefstal gewapenderhand									1	2			3
Diefstal met geweld zonder wapen	3	1			1		2	5	1	2	1		16
Diefstal uit of aan voertuig	2		3		3	2	2	2	3	1		1	19
Diefstal van wapens en explosieven								1			1	1	3
Grijpdiefstal		1	1										2
Zakkenrollerij		1				1	1		2		2	2	9
Winkeldiefstal	2	5	5	1	1	7	4	5	4	4	7	3	48
Diefstal met list		1											1
Metaaldiefstal					1	1	1						3
Werfdiefstal		5			1	2						1	9
Dierendiefstal							1					1	2



## ICT-criminaliteit

	Jan	Feb	Maa	Apr	Mei	Jun	Jul	Aug	Sep	Okt	Nov	Dec	Totaal
Betaalkaartfraude	1		1				2	1	2			1	8
Phishing	6	5	2	5	1	9		2	4	2	3	2	41
Ransomware											1		1
Skimming	1												1

## CF Andere

	Jan	Feb	Maa	Apr	Mei	Jun	Jul	Aug	Sep	Okt	Nov	Dec	Totaal
Geweld tegen beroepen van algemeen belang										1			1
Beschadiging van auto	3	7	5	6	4	6	6	4	8	3	6	6	64
Steekpartij		1	1								1	1	4

## FE Intrafamiliaal geweld (IFG)

	Jan	Feb	Maa	Apr	Mei	Jun	Jul	Aug	Sep	Okt	Nov	Dec	Totaal
IFG: fysiek, binnen het koppel	1	6	6	6	5	3	5	2	7	1	9	4	55
IFG: fysiek, tegen afstammelingen				2	2						1	1	6
IFG: fysiek, tegen andere leden	2		1	1	1	1						2	8
IFG: seksueel, tegen afstammelingen										1			1
IFG: psychisch, binnen het koppel	3	4	5	4	3	6	5	1	1	2	2	4	40
IFG: psychisch, tegen afstammelingen						1	1						2
IFG: psychisch, tegen andere leden				1		1							2
IFG: economisch, binnen het koppel			1		1	1	1	1		2	1		8
IFG: economisch, tegen andere leden		1	1	3	1	3	2	3					14

## FE Hormonen en doping

	Okt	Totaal
Humane doping	1	1



## FE Drugs

	Jan	Feb	Maa	Jun	Jul	Okt	Totaal
Verkoop van cocaïne			1	1			2
Import-export van synthetische drugs						1	1
Verkoop van synthetische drugs		1			1	1	3
Productie van cannabis (teelt)						1	1
Verkoop-handel van heroïne	1						1

## FE Geweld in de publieke ruimte

	Jan	Feb	Maa	Apr	Mei	Jun	Jul	Aug	Sep	Okt	Nov	Dec	Totaal
Fysiek geweld (openbaar vervoer)										1			1
Fysiek geweld (openbare weg)	2	2	7	5	7	6	2		2	3	6	3	45
Fysiek geweld (andere openbare plaats)								1	1	1			3
Fysiek geweld (publiek toegankelijke plaats)	1		3	4	4		5	2	2	2	2		25
Seksueel geweld (openbare weg)								1	2			1	4
Seksueel geweld (andere openbare plaats)	1								1	1			3
Psychisch geweld (openbare weg)	1	2	2	4	1	3	4	2	1	1	4		25
Psychisch geweld (andere openbare plaats)						1			1	1			3
Psychisch geweld (publiek toegankelijke plaats)		1	1		1		2	2	2		2	1	12
Diefstal gewapenderhand (andere openbare plaats)									1				1
Diefstal geweld zonder wapen (openbare weg)								1					1
Diefstal geweld zonder wapen (pub. toegank. pl.)					1			1		1			3

## FE Andere

	Jan	Feb	Maa	Apr	Mei	Jun	Jul	Aug	Sep	Okt	Dec	Totaal
Cyberbelaging	1			2					1	2	1	7
Identiteitsfraude	1	3	2	1	2	1	1	1	5			17





2023

## CF Diefstal vervoermiddel

	Jan	Feb	Maa	Apr	Mei	Jun	Jul	Aug	Sep	Okt	Nov	Totaal
Autodiefstal			1		1	3		2	1			8
Fietsdiefstal	8	2		7	3	4	5	5	3	3	7	47

## CF Inbraak

	Jan	Feb	Maa	Apr	Mei	Jun	Jul	Aug	Sep	Okt	Nov	Dec	Totaal
Woninginbraak	8	10	6	8	9	9	11	6	5	8	14	7	101
Inbraak in bedrijf of handelszaak	1			1						1			3
Inbraak in openbare of overheidsinstelling			2						3				5
Inbraak in gebouw (totaal)	9	10	8	9	9	9	11	6	8	9	14	7	109

## CF Diefstal andere

	Jan	Feb	Maa	Apr	Mei	Jun	Jul	Aug	Sep	Okt	Nov	Dec	Totaal
Diefstal gewapenderhand								1					1
Diefstal met geweld zonder wapen			1	1	2		1	1		1		1	8
Diefstal uit of aan voertuig	2	2		3		2	4	4	7	9			33
Diefstal van wapens en explosieven											1		1
Zakkenrollerij	1			1			1	1					4
Winkeldiefstal	2	7	6	3	8	9	1	4	2	2	5	2	51
Diefstal met list	1												1
Metaaldiefstal						1		1		1	1		4
Werfdiefstal			1		1	1	1	2					6
Dierendiefstal		1				1						1	3
Ladingdiefstal	1												1

## ICT-criminaliteit

	Jan	Maa	Apr	Mei	Jun	Jul	Aug	Sep	Okt	Nov	Dec	Totaal
Betaalkaartfraude		1			3				1			5
Phishing	7	4	4	3	1	1	4	7	7	2	6	46
Ransomware										1		1
Skimming									1			1



## CF Andere

	Jan	Feb	Maa	Apr	Mei	Jun	Jul	Aug	Sep	Okt	Nov	Dec	Totaal
Geweld tegen beroepen van algemeen belang	1				1						1		3
Graffiti	1		3	1								1	6
Beschadiging van auto	5	8	2	3	7	20	5	5	10	4	8	4	81
Steekpartij	1							1					2

## FE Intrafamiliaal geweld (IFG)

	Jan	Feb	Maa	Apr	Mei	Jun	Jul	Aug	Sep	Okt	Nov	Dec	Totaal
IFG: fysiek, binnen het koppel	1	5	10	8	10	5	4	6		4	4	9	66
IFG: fysiek, tegen afstammelingen						2						6	8
IFG: fysiek, tegen andere leden			3		2	1	1	1	1	2	1	3	15
IFG: psychisch, binnen het koppel	4	2	1	3	5	5	7	4	5	2	3	7	48
IFG: psychisch, tegen afstammelingen					1				1	1	1	1	5
IFG: psychisch, tegen andere leden				1						1		2	4
IFG: economisch, binnen het koppel												1	1
IFG: economisch, tegen afstammelingen										1			1
IFG: economisch, tegen andere leden	1	1	1							1		1	5

## FE Hormonen en doping

	Feb	Totaal
Humane doping	1	1

## FE Drugs

	Jan	Feb	Mei	Jun	Aug	Sep	Dec	Totaal
Verkoop van cocaïne		2				1		3
Verkoop van synthetische drugs	1	3			2	1	1	8
Productie van cannabis (teelt)				1				1
Import-export van cannabis in grote hoeve.			1					1
Verkoop van cannabis in grote hoeveelheid			1					1

## FE Wapenzwendel

	Maa	Totaal
Handel en productie van vuurwapen	1	1



## FE Mensenhandel

	Sep	Totaal
Mensenhandel - seksuele uitbuiting	1	1

## FE Geweld in de publieke ruimte

	Jan	Feb	Maa	Apr	Mei	Jun	Jul	Aug	Sep	Okt	Nov	Dec	Totaal
Fysiek geweld (openbare weg)	3	1	4	3	6	3	4	4	2	2	4	5	41
Fysiek geweld (andere openbare plaats)	2			1	1	1		1					6
Fysiek geweld (publiek toegankelijke plaats)	1	1	5		1	4	3		1	1		1	18
Seksueel geweld (openbare weg)	1					1					1	2	5
Seksueel geweld (andere openbare plaats)				2		1							3
Seksueel geweld (publiek toegankelijke plaats)										1	1		2
Psychisch geweld (openbare weg)	2	3	2		3	1	1	3	5	3	2	4	29
Psychisch geweld (andere openbare plaats)			1	3	1								5
Psychisch geweld (publiek toegankelijke plaats)		3	1		1		2	1	1	1			10
Diefstal gewapenderhand (openbare weg)								1					1
Diefstal geweld zonder wapen (openbare weg)								1					1

## FE Andere

	Jan	Feb	Maa	Apr	Jun	Aug	Sep	Okt	Nov	Totaal
Cyberbelaging	4			2	1	2	2	1		12
Identiteitsfraude	4	3	2	4	2		1	1	2	19

# ***POLITIËLE CRIMINALITEITSSTATISTIEKEN***

---

***PLEEGPLAATS: POLITIEZONE***

**PZ HAMME/WAASMUNSTER**

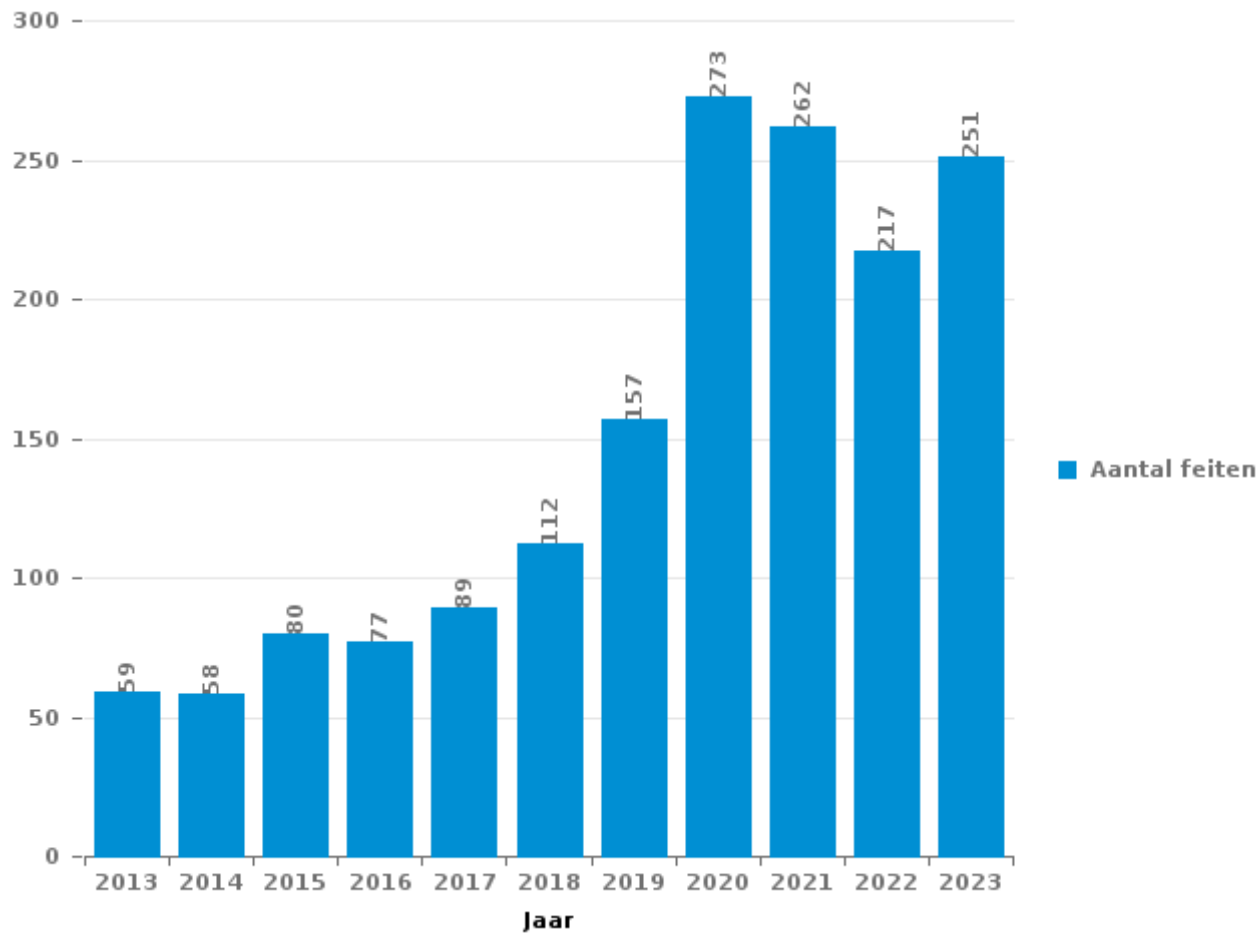
***DEEL III : ICT***



**PZ HAMME/WAASMUNSTER**

Totaal aantal misdrijven met een ICT/online element sinds 2013

(deze cijfers kunnen een onderschatting zijn, dit afhankelijk van vattingspraktijken en technische beperkingen)





## ICT/online-crime in strikte zin

### Inbreuken (exhaustief)

	2013	2014	2015	2016	2017	2018	2019	2020	2021	2022	2023
Informaticacriminaliteit: Hacking:	7	13	10	9	8	19	14	16	29	19	26
Informaticacriminaliteit: Informaticabedrog:	14	14	14	20	25	47	53	124	129	116	118
Informaticacriminaliteit: Sabotage:	3	1	1	3	1		1		1	1	1
Informaticacriminaliteit: Valsheid in informatica:		3	6	2	3	6	7	11	6	9	9
Misd. tegen andere morele waarden en gevoelens: Schenden van communicatie door particulier:	1			1	1						
Onwettige uitoefening van het openbaar gezag: Schenden van communicatie door ambtenaar:											1
Sociaal strafwetboek: Misd. tegen openbare trouw in sociaal strafrecht: Valsheid in informatica	3	1					1				
<b>Totaal:</b>	<b>28</b>	<b>32</b>	<b>31</b>	<b>35</b>	<b>38</b>	<b>72</b>	<b>76</b>	<b>151</b>	<b>165</b>	<b>145</b>	<b>155</b>

### Criminele figuren (apart bekijken - niet optellen met iets anders - risico op dubbeltelling!)

	2013	2014	2015	2016	2017	2018	2019	2020	2021	2022	2023
Betaalkaartfraude	4	2	7	6	8	3	2	8	2	8	5
Phishing					4	17	11	43	49	41	46
Ransomware				1	1				1	1	1
Skimming	1			2	2					1	1



## ICT/online-crime in ruime zin

Inbreuken (enkel als feitcode bestaat)

	2013	2014	2015	2016	2017	2018	2019	2020	2021	2022	2023
Bedrog: Oplichting: Internetfraude	31	26	47	40	43	46	80	116	125	93	120
Misdr. tegen andere morele waarden en gevoelens: Cyberlokking (lokken van minderjarige via ICT):					1		1	1	2	1	1
Wapens en springstoffen: Andere: Verkoop per postorder/ internet van vuurwapen						1					
Zedenmisdrijven: Grooming (contact via ICT met minderjarige < 16 j):				2		2	1		4	1	
Zedenmisdrijven: Kinderpornografie: Toegang kinderporno via technologie									1		
Zedenmisdrijven: Voyeurisme: Verspreiding opname naaktheid of intimiteit								2			
<b>Totaal:</b>	<b>31</b>	<b>26</b>	<b>47</b>	<b>42</b>	<b>44</b>	<b>49</b>	<b>82</b>	<b>119</b>	<b>132</b>	<b>95</b>	<b>121</b>

Criminele figuren (apart bekijken - niet optellen met iets anders - risico op dubbeltelling!)

	2013	2015	2017	2018	2019	2020	2021	2022	2023
Cyberbelaging	2	3	7	5	10	7	8	7	12

# ***POLITIËLE CRIMINALITEITSSTATISTIEKEN***

---

***PLEEGPLAATS: POLITIEZONE***

**PZ HAMME/WAASMUNSTER**

***DEEL IV : BESTEMMING PLAATS***





## PZ HAMME/WAASMUNSTER

## Diefstal en afpersing

	2000	2013	2014	2015	2016	2017	2018	2019	2020	2021	2022	2023
Woning: huis	168	145	141	120	111	98	93	92	55	56	101	99
Openbare weg	260	136	116	113	116	74	91	94	36	49	50	54
Winkel	46	74	54	72	49	54	32	33	34	38	55	56
Parking	49	49	36	27	14	21	28	14	16	15	10	18
Woning: aanhorigheid	23	30	30	35	24	26	15	13	9	7	9	3
Onbekend	24	10	21	16	13	8	20	17	11	13	17	12
Horeca	26	40	15	26	14	12	19	7	4	2	10	5
Woning: oprit	22	26	21	24	13	10	5	6	6	12	12	12
Woning: garage	8	7	13	12	32	17	10	18	11	5	6	14
Bedrijf	24	17	26	14	12	10	10	12	4	8	4	10
Woning: appartement	12	14	19	21	11	5	10	14	12	8	8	9
Terrein	20	18	11	17	14	4	10	8	10	7	1	10
Vervoermiddel: auto	3	3		3	55	24	13	9	13	2	2	1
Woning: onbepaald	10	22	18	14	13	9	8	9	5	6	10	3
Recreatie en cultuur	13	11	11	17	19	9	9	6	5	5	12	6
Vervoermiddel: vrachtwagen	3	1		1	50	16	12	12	6	1	1	
Fietsenstandplaats	2	4	20	13	9	10	11	13	1	6	5	3
Onderwijsinstelling	11	14	6	16	12	7	4	7	1	2	8	5
Woning: andere	8	7	8	8	7	12	15	10	8	4	3	3
Sportinfrastructuur	18	9	9	8	7	6	10	4	2	2	4	2
Andere	6	12	12	9	11	12	3	1	6	2	1	3
Werf	5	11	4	2	8	3		9	6	2	9	6
Openbare dienst	6	8	5	10	2	6	2	3	1	2	3	1
Rusthuis	3	4	12	3	7	5	4	3	1		1	
Bushalte / tramhalte	3	6	5	4	1	2	8	3		1	2	2
Vervoermiddel: andere	4	3			6	6	1	5	3		1	2
Religieus gebouw	2	5	7	3	4	3	1	2	1		1	
Dienst	1	2	4	2	5	3	2	3	2	2		
Begraafplaats	6	2	1	3	1	1	1	1	1	1		2
Bestuurlijk gebouw		3	3		1	2	1	1				
Stadion	1	1	2	2	1	2	1		1			
Vervoermiddel: autobus / autocar		2	1		2	4	1	1				
Ziekenhuis	3			1			3	3				
Benzinestation		2				1	1		2		2	
Dokter / tandarts / apotheker			1	1	1	1			1	1	1	1
Waterlopen en zeeën	5			1	1						1	
Bank / financiële instelling		1	2		1	1		1				
Ontuchthuis	2	1	1			1						
Luchthaven		1	2	1								
Vervoermiddel: trein / tram / metrotrein		1										
<b>Totaal</b>	<b>797</b>	<b>702</b>	<b>637</b>	<b>619</b>	<b>647</b>	<b>485</b>	<b>454</b>	<b>434</b>	<b>274</b>	<b>259</b>	<b>350</b>	<b>342</b>



## PZ HAMME/WAASMUNSTER

## Beschadigen van eigendom

	2000	2013	2014	2015	2016	2017	2018	2019	2020	2021	2022	2023
Openbare weg	91	132	115	108	113	113	75	78	61	68	59	82
Woning: hoofdverblijf	56	74	72	66	58	60	82	61	29	36	40	36
Parking	17	26	29	19	14	12	10	16	8	10	16	14
Woning: tuin	26	14	8	12	5	11	5	7	9	2	2	1
Woning: oprit	13	7	11	9	14	8	6	11	3	8	3	7
Terrein	23	10	9	7	10	9	6	4	5	5	2	5
Onbekend	8	9	7	12	5	5	6	5	6	7	5	6
Woning: onbepaald	5	12	7	11	5	5	2	5	4	9	2	3
Horeca	5	5	8	8	7	6	3	4	3	2	3	3
Recreatie en cultuur	5	3	3	5	9	6	3	2	3	5	4	6
Woning: garage	8	6	4	4	5	4	3	6	1	8	1	4
Bedrijf	11	4	1	7	5	9	4	2	1	3	1	3
Onderwijsinstelling	9	3	3	3	6	5	3	2	2	1	2	2
Woning: aanhorigheid	6	4	1	1	3	4	5	3	2	3	1	1
Andere	2	2	4	6	4	2	3	3	2			1
Woning: tweede verblijf		2		1	7	3	6	3	3	3	1	
Winkel	3	3		2	2	3	1	1	2	1	6	3
Sportinfrastructuur		2	6	4	3	3	1	3			2	2
Openbare dienst	2		5	2	1	4	2	6		1		
Religieus gebouw	4	2	1	3	2	2	2	2		1	2	2
Vervoermiddel: auto	1	1	2		5	5	1	1	1			
Bushalte / tramhalte		1	1	2		3	1		1	2		1
Werf	1	1	2	2		1			1	3	1	
Vervoermiddel: andere	1		3			2		2			3	
Begraafplaats										4	3	1
Fietsenstandplaats		1	1	1	2	1	1		1			
Rusthuis			3			1	2	1	1			
Waterlopen en zeeën				2	3				1	1	1	
Bestuurlijk gebouw	1	1		1		1	2				1	
Stadion			2		1		1	2	1			
Luchthaven		1		2	1							
Politiebureau									1		1	2
Ontuchthuis	1			1				1				
Bank / financiële instelling		1										1
Dienst	1				1							
Dokter / tandarts / apotheker				1					1			
Benzinestation	1											
Ziekenhuis	1											
<b>Totaal</b>	<b>302</b>	<b>327</b>	<b>308</b>	<b>302</b>	<b>291</b>	<b>288</b>	<b>236</b>	<b>231</b>	<b>153</b>	<b>183</b>	<b>162</b>	<b>186</b>



## PZ HAMME/WAASMUNSTER

### Misdrijven tegen de lichamelijke integriteit

	2000	2013	2014	2015	2016	2017	2018	2019	2020	2021	2022	2023
Woning	72	78	92	97	81	100	86	73	64	71	74	89
Openbare weg	43	61	52	52	63	40	44	42	42	41	48	51
Horeca	20	20	15	9	14	7	9	8	2	4	8	3
Recreatie en cultuur	7	10	5	8	5	10	5	3		1	8	5
Onbekend	4	1	5	8	3	5	7	5	4	5	2	4
Parking	2	5	1	5	8			3	1	2	8	5
Onderwijsinstelling	1	4	3	5	4	2	4	2		2	5	6
Woning: oprit	3	7	4	3	4		1	4		1	2	4
Sportinfrastructuur	4	3	3	3	3	2	3	2		1		4
Terrein	6	5	3	3	2	1	2		4			2
Woning: tuin	2	1	1	5	1	3	1	3	1	1		1
Bedrijf	1	1		2	3	3	1		1	2	2	1
Openbare dienst	2		2	1	1	1		3		3	1	3
Winkel	1	3	1	1			1	2		1	2	2
Stadion	2		1	1	1	2	2					1
Ontuchthuis	1	2	1	1		1					1	1
Andere			2	1			3		1			
Vervoermiddel: autobus / autocar				2				1	1		1	
Vervoermiddel: andere				1			1					1
Bank / financiële instelling					1		1					
Bushalte / tramhalte				1						1		
Politiebureau				1								1
Benzinestation											1	
Bestuurlijk gebouw				1								
Dokter / tandarts / apotheker											1	
Luchthaven					1							
Rusthuis						1						
Ziekenhuis			1									
<b>Totaal</b>	<b>171</b>	<b>201</b>	<b>192</b>	<b>211</b>	<b>195</b>	<b>178</b>	<b>171</b>	<b>151</b>	<b>121</b>	<b>136</b>	<b>164</b>	<b>184</b>

# ***POLITIËLE CRIMINALITEITSSTATISTIEKEN***

---

***PLEEGPLAATS: POLITIEZONE***

**PZ HAMME/WAASMUNSTER**

***DEEL V : POLITIEZONE VS TYPOLOGIE***



## GEREGISTREERDE CRIMINALITEIT: POLITIEZONE vs TYPOLOGIE

### Typologie van de zone: Categorie 4

Politiezone
BERLAAR - NIJLEN
BODUKAP
BUGGENHOUT - LEBBEKE
CENTRE ARDENNE
CONDROZ-FAMENNE
FAGNES
GERAARDSBERGEN - LIERDE
GRENSLEIE
HERKO
HERMETON ET HEURE
HESBAYE
HESBAYE OUEST
LA MAZERINE
MIDOW
MIRA
ORNEAU-MEHAIGNE
OTTIGNIES - LOUVAIN-LA-NEUVE
POL AMOW
POLDER
POLICE DES HAUTS-PAYS
POLITIEZONE ARRO IEPER
POLITIEZONE BRT
POLITIEZONE HEIST
POLITIEZONE K-L-M
POLITIEZONE MAASLAND
POLITIEZONE NOORDERKEMPEN



## GEREGISTREERDE CRIMINALITEIT: POLITIEZONE vs TYPOLOGIE

Politiezone
POLITIEZONE RUPEL
POLITIEZONE SCHELDE - LEIE
POLITIEZONE SPOORKIN
POLITIEZONE TARL
POLITIEZONE WESER-GÖHL
PZ BERINGEN/HAM/TESSENDERLO
PZ BERLARE/ZELE
PZ BILZEN/HOESLIT/RIEMST
PZ BLANKENBERGE/ZUIENKERKE
PZ BOORTMEERBEEK-HAACHT-KEERBERGEN
PZ DENDERLEEUV/HAALTERT
PZ DRUIVENSTREEK
PZ ERPE-MERE/LEDE
PZ GETEVALLEI
PZ HAMME/WAASMUNSTER
PZ HAMONT-ACHEL/PELT
PZ HEUSDEN-ZOLDER
PZ KRUIBEKE/TEMSE
PZ LANAKEN/MAASMECHELEN
PZ LOMMEL
PZ NINOVE
PZ VOER EN DIJLE
PZ WAASLAND-NOORD
PZ WETTEREN LAARNE WICHELEN
PZ ZWIJNDRECHT
SAMSOM
VOORKEMPEN
ZONE BASSE MEUSE



## GEREGISTREERDE CRIMINALITEIT: POLITIEZONE vs TYPOLOGIE

Politiezone
ZONE DE POLICE DES 3 VALLEES
ZONE DES ARCHES
ZONE HAUTE-MEUSE
ZONE OUEST BRABANT WALLON
ZOTTEGEM HERZELE SÏLHOUTEM
ZP BERNISSART/PERUWELZ
ZP BINCHE-ANDERLUES-LERMES
ZP HAUTE SENNE



## GEREGISTREERDE CRIMINALITEIT: POLITIEZONE vs TYPOLOGIE

### Typologie van de zone: Categorie 4

Criminele figuur / Fenomeen	Niveau	% 2019 - 2020	% 2020 - 2021	% 2021 - 2022
Autodiefstal	POLITIEZONE	133,3%	-28,6%	-40,0%
	TYPOLOGIE	-30,9%	-9,6%	16,8%
Motodiefstal	POLITIEZONE	-33,3%	0,0%	-50,0%
	TYPOLOGIE	-36,3%	-10,3%	28,8%
Carjacking	POLITIEZONE	/	/	-100,0%
	TYPOLOGIE	-36,7%	3,2%	-25,0%
Homejacking	POLITIEZONE	/	/	/
	TYPOLOGIE	-40,0%	22,2%	-18,2%
Garagediefstal	POLITIEZONE	/	/	/
	TYPOLOGIE	-61,7%	-1,8%	14,3%
Bromfietsdiefstal	POLITIEZONE	-25,0%	0,0%	-33,3%
	TYPOLOGIE	-30,8%	-5,1%	32,3%
Fietsdiefstal	POLITIEZONE	-65,8%	22,2%	39,4%
	TYPOLOGIE	-27,2%	3,2%	15,7%
Woninginbraak	POLITIEZONE	-54,1%	25,6%	67,3%
	TYPOLOGIE	-30,5%	-9,4%	33,2%
Inbraak in bedrijf of handelszaak	POLITIEZONE	-52,9%	-50,0%	150,0%
	TYPOLOGIE	-35,0%	-10,7%	2,0%
Inbraak in openbare of overheidsinstelling	POLITIEZONE	-87,5%	0,0%	400,0%
	TYPOLOGIE	-18,4%	-24,3%	-2,9%
Ramkraak	POLITIEZONE	/	/	/
	TYPOLOGIE	-64,0%	-44,4%	0,0%





## GEREGISTREERDE CRIMINALITEIT: POLITIEZONE vs TYPOLOGIE

Criminele figuur / Fenomeen	Niveau	% 2019 - 2020	% 2020 - 2021	% 2021 - 2022
Inbraak in gebouw (totaal)	POLITIEZONE	-56,4%	12,5%	79,6%
	TYPOLOGIE	-30,4%	-10,7%	26,5%
Diefstal gewapenderhand	POLITIEZONE	900,0%	-70,0%	0,0%
	TYPOLOGIE	-16,5%	-16,0%	3,0%
Diefstal met geweld zonder wapen	POLITIEZONE	-12,5%	-28,6%	220,0%
	TYPOLOGIE	-21,4%	2,9%	24,7%
Diefstal uit of aan voertuig	POLITIEZONE	-29,6%	-42,1%	-13,6%
	TYPOLOGIE	-29,7%	-2,4%	4,8%
Sacjacking uit auto	POLITIEZONE	/	/	/
	TYPOLOGIE	-100,0%	/	0,0%
Diefstal van wapens en explosieven	POLITIEZONE	-100,0%	/	200,0%
	TYPOLOGIE	-33,0%	1,1%	0,0%
Steaming	POLITIEZONE	/	/	/
	TYPOLOGIE	30,0%	-46,2%	42,9%
Handtasroof	POLITIEZONE	/	/	/
	TYPOLOGIE	-42,1%	-31,8%	106,7%
Grijpdiefstal	POLITIEZONE	0,0%	-100,0%	/
	TYPOLOGIE	-39,1%	-20,9%	86,8%
Zakkenrollerij	POLITIEZONE	14,3%	-37,5%	80,0%
	TYPOLOGIE	-58,9%	-7,0%	64,3%
Winkeldiefstal	POLITIEZONE	-5,3%	83,3%	45,5%
	TYPOLOGIE	-15,1%	7,0%	22,2%
Diefstal met list	POLITIEZONE	-33,3%	-50,0%	-50,0%
	TYPOLOGIE	-37,3%	-5,7%	14,6%



## GEREGISTREERDE CRIMINALITEIT: POLITIEZONE vs TYPOLOGIE

Criminele figuur / Fenomeen	Niveau	% 2019 - 2020	% 2020 - 2021	% 2021 - 2022
Metaaldiefstal	POLITIEZONE	-80,0%	0,0%	200,0%
	TYOLOGIE	-31,0%	12,2%	60,2%
Werfdiefstal	POLITIEZONE	-33,3%	-66,7%	350,0%
	TYOLOGIE	-9,4%	-6,8%	27,6%
Home-invasion	POLITIEZONE	/	-100,0%	/
	TYOLOGIE	-38,1%	23,1%	-15,6%
Dierendiefstal	POLITIEZONE	400,0%	-20,0%	-50,0%
	TYOLOGIE	-19,4%	-22,4%	-9,6%
Ladingdiefstal	POLITIEZONE	-53,8%	-33,3%	-100,0%
	TYOLOGIE	-17,0%	-41,5%	11,8%
Betaalkaartfraude	POLITIEZONE	300,0%	-75,0%	300,0%
	TYOLOGIE	-30,6%	-19,5%	46,5%
Phishing	POLITIEZONE	290,9%	14,0%	-16,3%
	TYOLOGIE	171,2%	14,6%	2,5%
Ransomware	POLITIEZONE	/	/	0,0%
	TYOLOGIE	-36,0%	87,5%	-13,3%
Shouldersurfing	POLITIEZONE	/	/	/
	TYOLOGIE	-63,0%	-27,8%	1,5%
Skimming	POLITIEZONE	/	/	/
	TYOLOGIE	-21,8%	-54,4%	151,6%
Geweld tegen beroepen van algemeen belang	POLITIEZONE	-100,0%	/	-66,7%
	TYOLOGIE	-6,9%	6,0%	16,7%
Groepsverkrachting	POLITIEZONE	/	/	/
	TYOLOGIE	20,7%	-31,4%	12,5%



## GEREGISTREERDE CRIMINALITEIT: POLITIEZONE vs TYPOLOGIE

Criminele figuur / Fenomeen	Niveau	% 2019 - 2020	% 2020 - 2021	% 2021 - 2022
Graffiti	POLITIEZONE	25,0%	-20,0%	-100,0%
	TYPOLGIE	3,0%	-27,3%	47,7%
Beschadiging van auto	POLITIEZONE	-22,4%	3,0%	-5,9%
	TYPOLGIE	-20,5%	1,8%	2,2%
Steekpartij	POLITIEZONE	-100,0%	/	/
	TYPOLGIE	5,9%	3,7%	9,8%
IFG: fysiek, binnen het koppel	POLITIEZONE	-2,3%	7,1%	22,2%
	TYPOLGIE	-9,1%	2,8%	9,8%
IFG: fysiek, tegen afstammelingen	POLITIEZONE	-64,3%	60,0%	-25,0%
	TYPOLGIE	-4,6%	9,3%	4,3%
IFG: fysiek, tegen andere leden	POLITIEZONE	50,0%	66,7%	-46,7%
	TYPOLGIE	-9,6%	7,6%	0,6%
IFG: seksueel, binnen het koppel	POLITIEZONE	/	-100,0%	/
	TYPOLGIE	2,4%	11,6%	12,5%
IFG: seksueel, tegen afstammelingen	POLITIEZONE	-100,0%	/	0,0%
	TYPOLGIE	26,7%	-10,8%	-58,8%
IFG: seksueel, tegen andere leden	POLITIEZONE	/	/	-100,0%
	TYPOLGIE	-12,5%	-7,1%	-23,1%
IFG: psychisch, binnen het koppel	POLITIEZONE	-44,1%	18,2%	2,6%
	TYPOLGIE	-3,4%	7,5%	-1,2%
IFG: psychisch, tegen afstammelingen	POLITIEZONE	-100,0%	/	-50,0%
	TYPOLGIE	24,4%	14,9%	7,9%
IFG: psychisch, tegen andere leden	POLITIEZONE	/	-50,0%	100,0%
	TYPOLGIE	2,6%	-7,3%	9,5%



## GEREGISTREERDE CRIMINALITEIT: POLITIEZONE vs TYPOLOGIE

Criminele figuur / Fenomeen	Niveau	% 2019 - 2020	% 2020 - 2021	% 2021 - 2022
IFG: economisch, binnen het koppel	POLITIEZONE	-75,0%	-50,0%	700,0%
	TYPOLGIE	-3,9%	-1,2%	2,6%
IFG: economisch, tegen afstammelingen	POLITIEZONE	/	-100,0%	/
	TYPOLGIE	21,1%	8,7%	-30,0%
IFG: economisch, tegen andere leden	POLITIEZONE	-60,0%	-100,0%	/
	TYPOLGIE	-34,3%	2,4%	19,9%
Humane doping	POLITIEZONE	/	/	/
	TYPOLGIE	-20,5%	-12,4%	-18,8%
Illegale vetmesting	POLITIEZONE	/	/	-100,0%
	TYPOLGIE	162,5%	-14,3%	-11,1%
Verkoop van cocaïne	POLITIEZONE	50,0%	66,7%	-60,0%
	TYPOLGIE	-1,5%	2,7%	15,1%
Import-export van cocaïne	POLITIEZONE	/	/	-100,0%
	TYPOLGIE	-25,7%	-35,8%	28,8%
Productie van synthetische drugs	POLITIEZONE	/	-100,0%	/
	TYPOLGIE	4,2%	32,0%	-39,4%
Import-export van synthetische drugs	POLITIEZONE	/	/	/
	TYPOLGIE	-40,0%	-9,5%	47,4%
Verkoop van synthetische drugs	POLITIEZONE	0,0%	200,0%	-50,0%
	TYPOLGIE	-6,8%	-9,8%	14,3%
Productie van cannabis (teelt)	POLITIEZONE	100,0%	-75,0%	0,0%
	TYPOLGIE	-5,6%	-16,0%	-5,4%
Import-export van cannabis in grote hoeve.	POLITIEZONE	/	/	/
	TYPOLGIE	44,4%	-61,5%	40,0%



## GEREGISTREERDE CRIMINALITEIT: POLITIEZONE vs TYPOLOGIE

Criminele figuur / Fenomeen	Niveau	% 2019 - 2020	% 2020 - 2021	% 2021 - 2022
Verkoop van cannabis in grote hoeveelheid	POLITIEZONE	/	/	/
	TYPOLGIE	14,3%	-4,2%	13,0%
Import-export van heroïne	POLITIEZONE	/	/	-100,0%
	TYPOLGIE	130,0%	-56,5%	110,0%
Verkoop-handel van heroïne	POLITIEZONE	/	-50,0%	0,0%
	TYPOLGIE	30,2%	-3,7%	3,8%
Handel en productie van vuurwapen	POLITIEZONE	-100,0%	/	/
	TYPOLGIE	7,4%	6,9%	-38,7%
Handel en productie van niet-vuurwapen	POLITIEZONE	/	/	/
	TYPOLGIE	-72,7%	66,7%	60,0%
Mensenhandel - economische uitbuiting	POLITIEZONE	100,0%	0,0%	-100,0%
	TYPOLGIE	-23,1%	40,0%	-7,1%
Mensenhandel - seksuele uitbuiting	POLITIEZONE	/	-100,0%	/
	TYPOLGIE	2,3%	81,8%	-22,5%
Fysiek geweld (openbaar vervoer)	POLITIEZONE	100,0%	-50,0%	0,0%
	TYPOLGIE	-12,4%	12,1%	25,4%
Fysiek geweld (openbare weg)	POLITIEZONE	-5,9%	21,9%	15,4%
	TYPOLGIE	-13,4%	9,4%	7,2%
Fysiek geweld (andere openbare plaats)	POLITIEZONE	0,0%	-33,3%	50,0%
	TYPOLGIE	-4,6%	6,5%	6,5%
Fysiek geweld (publiek toegankelijke plaats)	POLITIEZONE	-84,2%	233,3%	150,0%
	TYPOLGIE	-43,0%	11,3%	42,0%
Seksueel geweld (openbaar vervoer)	POLITIEZONE	/	/	/
	TYPOLGIE	9,8%	14,3%	-7,8%



## GEREGISTREERDE CRIMINALITEIT: POLITIEZONE vs TYPOLOGIE

Criminele figuur / Fenomeen	Niveau	% 2019 - 2020	% 2020 - 2021	% 2021 - 2022
Seksueel geweld (openbare weg)	POLITIEZONE	-66,7%	200,0%	33,3%
	TYOLOGIE	-16,2%	5,8%	5,2%
Seksueel geweld (andere openbare plaats)	POLITIEZONE	/	/	50,0%
	TYOLOGIE	-5,3%	3,4%	-13,0%
Seksueel geweld (publiek toegankelijke plaats)	POLITIEZONE	-50,0%	700,0%	-100,0%
	TYOLOGIE	-31,5%	23,4%	26,2%
Psychisch geweld (openbaar vervoer)	POLITIEZONE	0,0%	-100,0%	/
	TYOLOGIE	-22,9%	20,0%	0,0%
Psychisch geweld (openbare weg)	POLITIEZONE	-6,7%	3,6%	-13,8%
	TYOLOGIE	1,9%	-4,0%	6,2%
Psychisch geweld (andere openbare plaats)	POLITIEZONE	0,0%	0,0%	50,0%
	TYOLOGIE	11,5%	-16,2%	-1,5%
Psychisch geweld (publiek toegankelijke plaats)	POLITIEZONE	-63,6%	125,0%	33,3%
	TYOLOGIE	-17,3%	-0,5%	11,2%
Diefstal gewapenderhand (openbaar vervoer)	POLITIEZONE	/	/	/
	TYOLOGIE	50,0%	-33,3%	75,0%
Diefstal gewapenderhand (openbare weg)	POLITIEZONE	/	-75,0%	-100,0%
	TYOLOGIE	-13,3%	-21,2%	14,9%
Diefstal gewapenderhand (andere openbare plaats)	POLITIEZONE	/	-100,0%	/
	TYOLOGIE	33,3%	-12,5%	-42,9%
Diefstal gewapenderhand (publiek toegank. plaats)	POLITIEZONE	0,0%	0,0%	-100,0%
	TYOLOGIE	-23,9%	-19,0%	-7,1%
Diefstal geweld zonder wapen (openbaar vervoer)	POLITIEZONE	/	/	/
	TYOLOGIE	-10,8%	-30,3%	26,1%



## GEREGISTREERDE CRIMINALITEIT: POLITIEZONE vs TYPOLOGIE

Criminele figuur / Fenomeen	Niveau	% 2019 - 2020	% 2020 - 2021	% 2021 - 2022
Diefstal geweld zonder wapen (openbare weg)	POLITIEZONE	-80,0%	-100,0%	/
	TYPOLOGIE	-29,5%	-8,6%	13,5%
Diefstal geweld zonder wapen (and. openb. plaats)	POLITIEZONE	/	/	/
	TYPOLOGIE	-9,5%	-21,1%	6,7%
Diefstal geweld zonder wapen (pub. toegank. pl.)	POLITIEZONE	0,0%	-100,0%	/
	TYPOLOGIE	-29,4%	-11,4%	39,0%
Nepagenten	POLITIEZONE	/	-100,0%	/
	TYPOLOGIE	-38,3%	-24,3%	-21,4%
Terrorisme, extremisme en radicalisme	POLITIEZONE	/	/	/
	TYPOLOGIE	37,8%	-17,6%	-16,7%
Cyberbelaging	POLITIEZONE	-30,0%	14,3%	-12,5%
	TYPOLOGIE	-7,9%	7,1%	-0,1%
Identiteitsfraude	POLITIEZONE	-44,0%	35,7%	-10,5%
	TYPOLOGIE	30,0%	-2,1%	2,7%

# ***POLITIËLE CRIMINALITEITSSTATISTIEKEN***

---

***PLEEGPLAATS: POLITIEZONE***

**PZ HAMME/WAASMUNSTER**

***DEEL VI : VOORWERPEN EN VERVOERMIDDELEN***

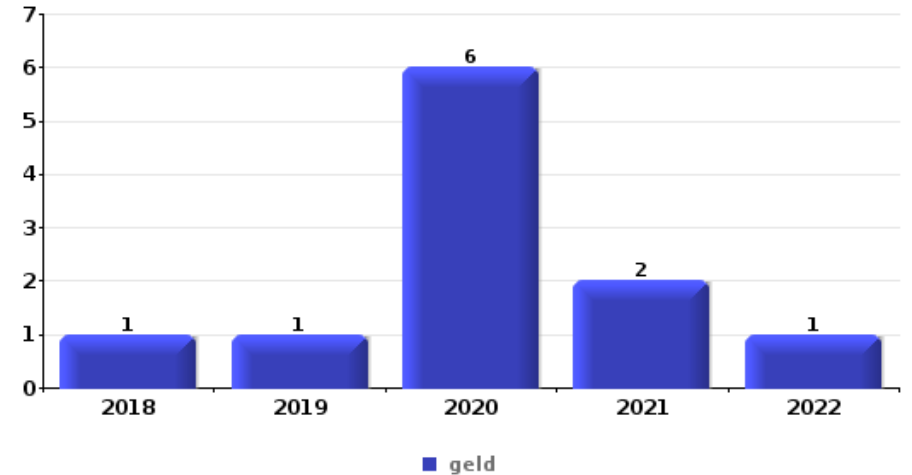




## PZ HAMME/WAASMUNSTER

### Diefstal gewapenderhand

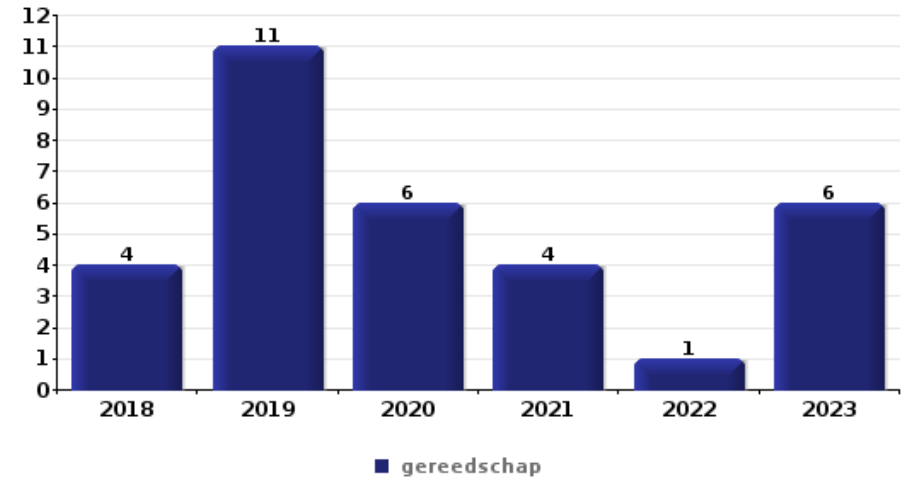
Top 5 gestolen voorwerpen (obv aantal feiten)		2018	2019	2020	2021	2022	2023
1	geld	1	1	6	2	1	
2	GSM en toebehoren		1	4	1	2	1
3	identiteitskaart / paspoort			1			1
3	portefeuille					1	1
5	bankkaart / kredietkaart			1			
5	brandkast / geldkoffer / kassa			1			
5	bril / lenzen			1			
5	document voertuig						1
5	gereedschap			1			
5	GPS			1			
5	juweel / uurwerk			1			
5	parfum / schoonheidsproduct					1	
5	rijbewijs						1
5	sleutel					1	
5	valies / tas			1			





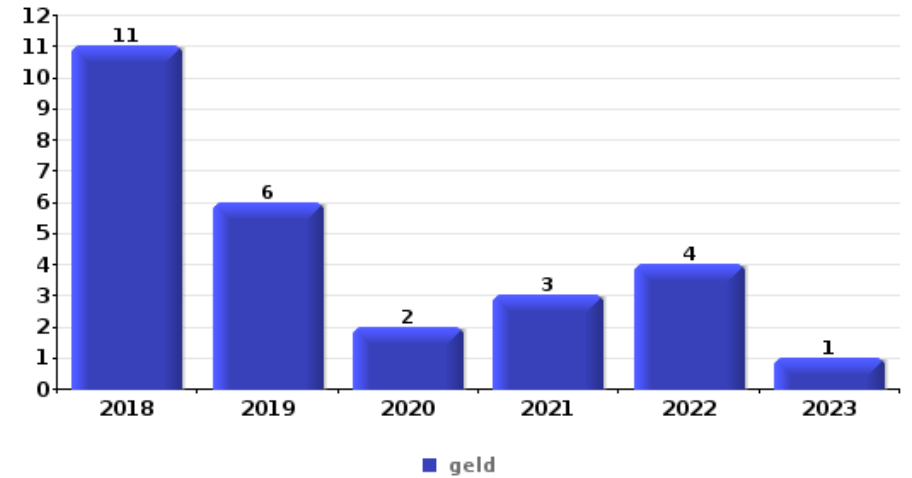
Diefstal uit of aan voertuig

Top 5 gestolen voorwerpen (obv aantal feiten)		2018	2019	2020	2021	2022	2023
1	gereedschap	4	11	6	4	1	6
2	geld	6	6	4	2	2	3
3	kleding	6	6	2	1	1	4
4	GSM en toebehoren	2	3	3		3	4
5	bankkaart / kredietkaart	5	2	3		1	3
5	computer en toebehoren	4	2	4	1		3
5	identiteitskaart / paspoort	4	3	1	1	1	4



Inbraak in bedrijf of handelszaak

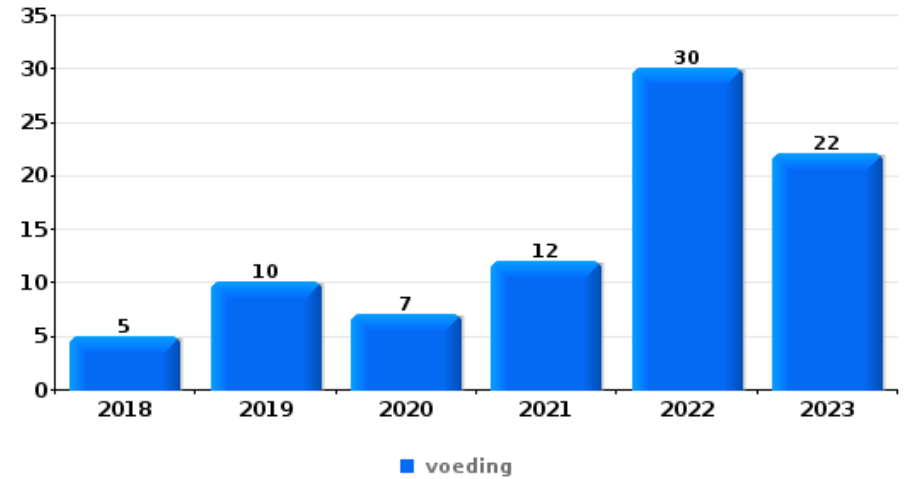
Top 5 gestolen voorwerpen (obv aantal feiten)		2018	2019	2020	2021	2022	2023
1	geld	11	6	2	3	4	1
2	brandkast / geldkoffer / kassa	2	2			2	1
3	gereedschap	3					
3	tabak		1	1	1		
3	voeding		1		1	1	





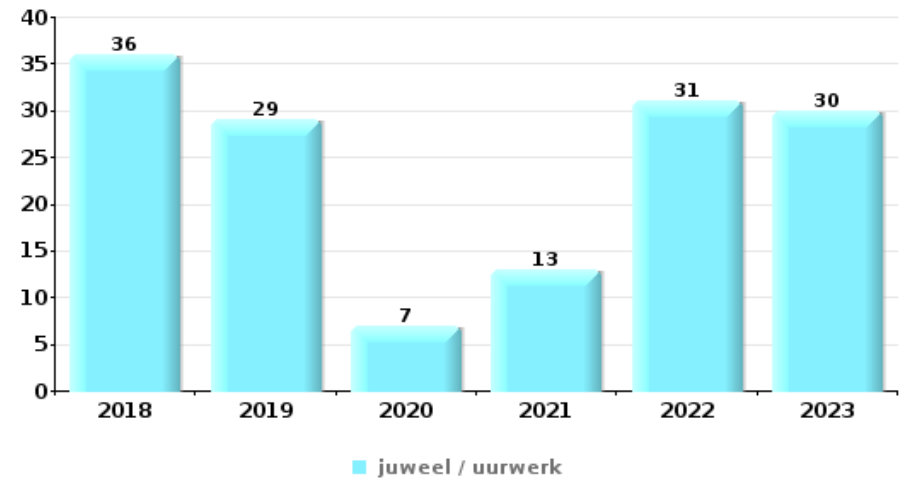
**Winkeldiefstal**

Top 5 gestolen voorwerpen (obv aantal feiten)		2018	2019	2020	2021	2022	2023
1	voeding	5	10	7	12	30	22
2	tabak	3	5	2	14	10	17
3	parfum / schoonheidsproduct	1		5	4	3	2
4	kleding		3	3	3	2	1
5	juweel / uurwerk	1		3	1	3	2



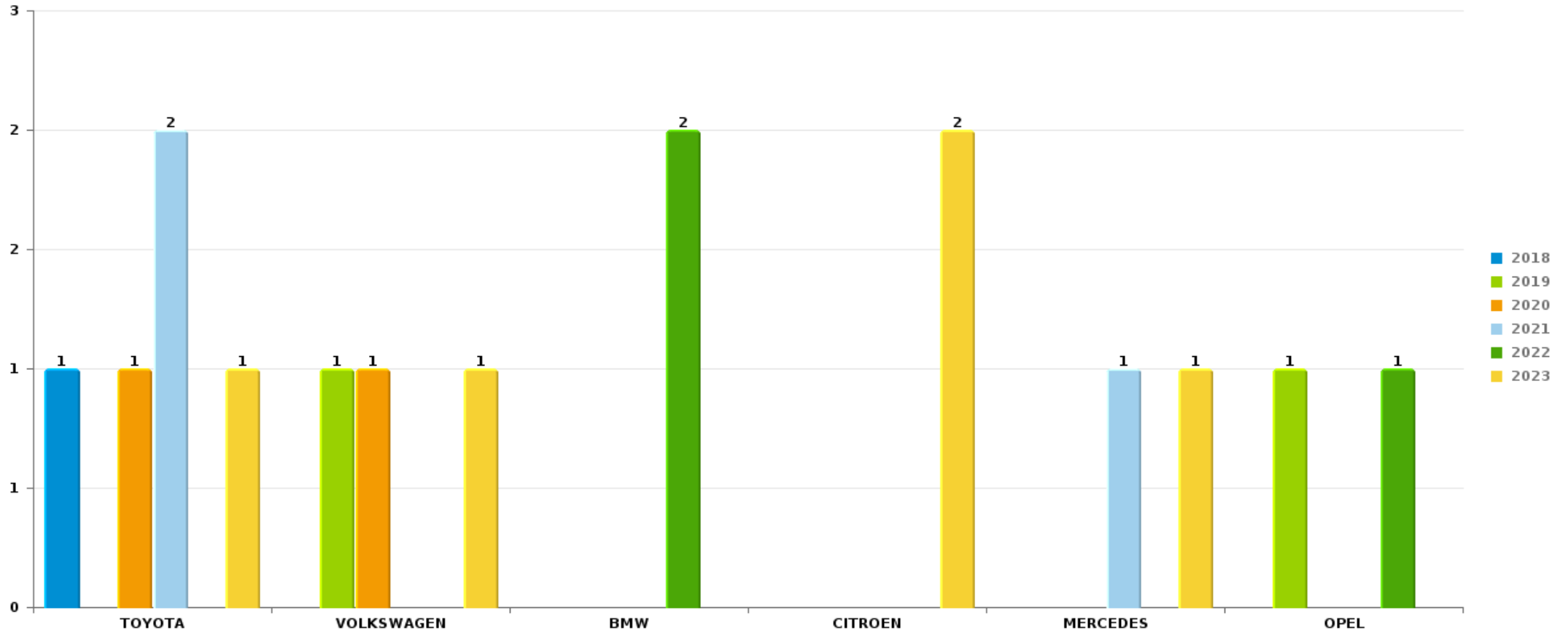
**Woninginbraak**

Top 5 gestolen voorwerpen (obv aantal feiten)		2018	2019	2020	2021	2022	2023
1	juweel / uurwerk	36	29	7	13	31	30
2	geld	25	15	5	13	27	21
3	multimedia	8	10		3	6	3
4	gereedschap	5	8	2	4	2	7
5	computer en toebehoren	5	5	2	3	5	2



**Opmerking: wat betreft de voorwerpen worden er geen totalen gepresenteerd gezien bij eenzelfde feit meerdere voorwerpen kunnen gestolen zijn.**



**PZ HAMME/WAASMUNSTER****Autodiefstal****Aantal gestolen auto's per merk (Top 5)**

# ***POLITIËLE CRIMINALITEITSSTATISTIEKEN***

---

***PLEEGPLAATS: POLITIEZONE***

**PZ HAMME/WAASMUNSTER**

***DEEL VII : VERDACHTEN***



## Deel 1: Niveau FEITEN (telling van het aantal feiten waarbij een bepaald type verdachte betrokken is)

### 1.1. Aantal inbreuken volgens het geslacht van de gekende verdachten (per hoofdcategorie)

Doordat bij eenzelfde feit zowel een mannelijke als een vrouwelijke gekende verdachte betrokken kan zijn, is het mogelijk dat de som van de kolommen "Mannen" en "Vrouwen" hoger is dan de waarde in de kolom "Totaal..." (zie ook de methodologische nota)

#### PZ HAMME/WAASMUNSTER

2023

Hoofdcategorie / Geslacht	Totaal aantal feiten minstens 1 gekende	Mannen	%	Vrouwen	%
Drugs	96	91	94,8%	6	6,3%
Misdr. tegen de lichamelijke integriteit	74	61	82,4%	26	35,1%
Diefstal en afpersing	65	47	72,3%	19	29,2%
Milieu	64	60	93,8%	6	9,4%
Bedrog	34	27	79,4%	10	29,4%
Dronkenschap en alcohol	35	30	85,7%	5	14,3%
Vreemdelingenwetgeving	31	27	87,1%	5	16,1%
Misdr. tegen andere morele waarden en gevoelens	31	23	74,2%	8	25,8%
Misdr. tegen de openbare veiligheid	29	26	89,7%	4	13,8%
Beschadigen van eigendom	26	21	80,8%	5	19,2%
Bevolkingsregister	21	16	76,2%	8	38,1%
Informaticacriminaliteit	15	12	80,0%	4	26,7%
Zedenmisdrijven	11	11	100,0%		
Misdr. tegen gezag van de overheid	10	8	80,0%	2	20,0%
Misdr. tegen de familie	9			9	100,0%
Wapens en springstoffen	9	7	77,8%	2	22,2%

## GEREGISTREERDE CRIMINALITEIT: VERDACHTEN



Hoofdcategorie / Geslacht	Totaal aantal feiten minstens 1 gekende	Mannen	%	Vrouwen	%
Misdr. tegen de openbare trouw	6	6	100,0%		
Sociaal strafwetboek	4	4	100,0%	1	25,0%
Economische wetgeving	3	3	100,0%		
Jeugdbescherming	3	2	66,7%	1	33,3%
Identiteitskaart	2	2	100,0%		
Misdr. tegen de persoonlijke vrijheid	2	2	100,0%		
Andere bijzondere wetten	1	1	100,0%		
Bescherming personen	1	1	100,0%		
Hormonen en doping	1	1	100,0%		
<b>Totaal</b>	<b>583</b>	<b>489</b>	<b>83,9%</b>	<b>121</b>	<b>20,8%</b>





## 1.2. Aantal inbreuken volgens het geslacht van de gekende verdachten (per criminele figuur)

Doordat bij eenzelfde criminele figuur zowel een mannelijke als een vrouwelijke gekende verdachte betrokken kan zijn, is het mogelijk dat de som van de kolommen "Mannen" en "Vrouwen" hoger is dan de waarde in de kolom "Totaal..."  
(zie ook de methodologische nota)

PZ HAMME/WAASMUNSTER

2023

CF Diefstal vervoermiddel

Criminele figuur / Geslacht	Totaal aantal feiten minstens 1 gekende verdachte	Mannen	%
Autodiefstal	3	3	100,0%
Fietsdiefstal	3	3	100,0%
Totaal	NVT	NVT	NVT

CF Inbraak

Criminele figuur / Geslacht	Totaal aantal feiten minstens 1 gekende verdachte	Mannen	%	Vrouwen	%
Woninginbraak	9	9	100,0%	1	11,1%
Inbraak in gebouw (totaal)	9	9	100,0%	1	11,1%
Totaal	NVT	NVT	NVT	NVT	NVT

CF Diefstal andere

Criminele figuur / Geslacht	Totaal aantal feiten minstens 1 gekende verdachte	Mannen	%	Vrouwen	%
Diefstal met geweld zonder wapen	2	2	100,0%		
Diefstal uit of aan voertuig	1	1	100,0%		
Winkeldiefstal	39	21	53,8%	18	46,2%
Dierendiefstal	1	1	100,0%		
Totaal	NVT	NVT	NVT	NVT	NVT

## GEREGISTREERDE CRIMINALITEIT: VERDACHTEN



### ICT-criminaliteit

Criminele figuur / Geslacht	Totaal aantal feiten minstens 1 gekende verdachte	Mannen	%	Vrouwen	%
Betaalkaartfraude	1	1	100,0%		
Phishing	4	4	100,0%	1	25,0%
<b>Totaal</b>	<b>NVT</b>	<b>NVT</b>	<b>NVT</b>	<b>NVT</b>	<b>NVT</b>

### CF Andere

Criminele figuur / Geslacht	Totaal aantal feiten minstens 1 gekende verdachte	Mannen	%	Vrouwen	%
Geweld tegen beroepen van algemeen belang	3	3	100,0%		
Graffiti	1	1	100,0%		
Beschadiging van auto	4	3	75,0%	1	25,0%
Steekpartij	1	1	100,0%	1	100,0%
<b>Totaal</b>	<b>NVT</b>	<b>NVT</b>	<b>NVT</b>	<b>NVT</b>	<b>NVT</b>

### FE Intrafamiliaal geweld (IFG)

Criminele figuur / Geslacht	Totaal aantal feiten minstens 1 gekende verdachte	Mannen	%	Vrouwen	%
IFG: fysiek, binnen het koppel	32	27	84,4%	16	50,0%
IFG: fysiek, tegen afstammelingen	3	1	33,3%	3	100,0%
IFG: fysiek, tegen andere leden	10	8	80,0%	5	50,0%
IFG: psychisch, binnen het koppel	24	12	50,0%	12	50,0%
IFG: psychisch, tegen afstammelingen	5	1	20,0%	4	80,0%
IFG: psychisch, tegen andere leden	4	4	100,0%		
IFG: economisch, binnen het koppel	1	1	100,0%		
IFG: economisch, tegen afstammelingen	1			1	100,0%
IFG: economisch, tegen andere leden	2	2	100,0%		
<b>Totaal</b>	<b>NVT</b>	<b>NVT</b>	<b>NVT</b>	<b>NVT</b>	<b>NVT</b>

## GEREGISTREERDE CRIMINALITEIT: VERDACHTEN



### FE Hormonen en doping

Criminele figuur / Geslacht	Totaal aantal feiten minstens 1 gekende verdachte	Mannen	%
Humane doping	1	1	100,0%
Totaal	NVT	NVT	NVT

### FE Drugs

Criminele figuur / Geslacht	Totaal aantal feiten minstens 1 gekende verdachte	Mannen	%	Vrouwen	%
Verkoop van cocaïne	1	1	100,0%		
Verkoop van synthetische drugs	4	3	75,0%	1	25,0%
Productie van cannabis (teelt)	1	1	100,0%		
Import-export van cannabis in grote hoev.	1	1	100,0%		
Verkoop van cannabis in grote hoeveelheid	1	1	100,0%		
Totaal	NVT	NVT	NVT	NVT	NVT

### FE Wapenzwendel

Criminele figuur / Geslacht	Totaal aantal feiten minstens 1 gekende verdachte	Mannen	%
Handel en productie van vuurwapen	1	1	100,0%
Totaal	NVT	NVT	NVT

## GEREGISTREERDE CRIMINALITEIT: VERDACHTEN



### FE Geweld in de publieke ruimte

Criminele figuur / Geslacht	Totaal aantal feiten minstens 1 gekende verdachte	Mannen	%	Vrouwen	%
Fysiek geweld (openbare weg)	20	16	80,0%	5	25,0%
Fysiek geweld (andere openbare plaats)	3	3	100,0%		
Fysiek geweld (publiek toegankelijke plaats)	12	10	83,3%	2	16,7%
Seksueel geweld (openbare weg)	4	4	100,0%		
Seksueel geweld (andere openbare plaats)	2	2	100,0%		
Seksueel geweld (publiek toegankelijke plaats)	1	1	100,0%		
Psychisch geweld (openbare weg)	8	6	75,0%	2	25,0%
Psychisch geweld (andere openbare plaats)	3	3	100,0%		
Psychisch geweld (publiek toegankelijke plaats)	3	3	100,0%		
<b>Totaal</b>	<b>NVT</b>	<b>NVT</b>	<b>NVT</b>	<b>NVT</b>	<b>NVT</b>

### FE Andere

Criminele figuur / Geslacht	Totaal aantal feiten minstens 1 gekende verdachte	Mannen	%
Cyberbelaging	6	6	100,0%
Identiteitsfraude	4	4	100,0%
<b>Totaal</b>	<b>NVT</b>	<b>NVT</b>	<b>NVT</b>



### 1.3. Aantal inbreuken volgens de leeftijd van de gekende verdachten (per hoofdcategorie)

Doordat bij eenzelfde feit zowel een minderjarige als een meerderjarige gekende verdachte betrokken kan zijn, is het mogelijk dat de som van de kolommen "Minderjarig" en "Meerderjarig" hoger is dan de waarde in de kolom "Totaal..." (zie ook de methodologische nota)

#### PZ HAMME/WAASMUNSTER

2023

Hoofdcategorie / Leeftijd	Totaal aantal feiten minstens 1 gekende verdachte	Minderjarig	%	Meerderjarig	%
Drugs	96	5	5,2%	91	94,8%
Misdr. tegen de lichamelijke integriteit	74	5	6,8%	70	94,6%
Diefstal en afpersing	65	3	4,6%	62	95,4%
Milieu	64			64	100,0%
Bedrog	34	2	5,9%	33	97,1%
Dronkenschap en alcohol	35			35	100,0%
Misdr. tegen andere morele waarden en gevoelens	31			31	100,0%
Vreemdelingenwetgeving	31			31	100,0%
Misdr. tegen de openbare veiligheid	29			29	100,0%
Beschadigen van eigendom	26	3	11,5%	23	88,5%
Bevolkingsregister	21			21	100,0%
Informaticacriminaliteit	15	1	6,7%	14	93,3%
Zedenmisdrijven	11			11	100,0%
Misdr. tegen gezag van de overheid	10	1	10,0%	9	90,0%
Misdr. tegen de familie	9			9	100,0%
Wapens en springstoffen	9	1	11,1%	8	88,9%
Misdr. tegen de openbare trouw	6			6	100,0%
Sociaal strafwetboek	4			4	100,0%
Economische wetgeving	3			3	100,0%
Jeugdbescherming	3	2	66,7%	1	33,3%
Identiteitskaart	2			2	100,0%
Misdr. tegen de persoonlijke vrijheid	2			2	100,0%
Andere bijzondere wetten	1			1	100,0%
Bescherming personen	1			1	100,0%
Hormonen en doping	1			1	100,0%
<b>Totaal</b>	<b>583</b>	<b>23</b>	<b>3,9%</b>	<b>562</b>	<b>96,4%</b>





## 1.4. Aantal inbreuken volgens de leeftijd van de gekende verdachten (per criminele figuur)

Doordat bij eenzelfde criminele figuur zowel een minderjarige als een meerderjarige gekende verdachte betrokken kan zijn, is het mogelijk dat de som van de kolommen "Minderjarig" en "Meerderjarig" hoger is dan de waarde in de kolom "Totaal..." (zie ook de methodologische nota)

### PZ HAMME/WAASMUNSTER

**2023**

#### CF Diefstal vervoermiddel

Criminele figuur / Leeftijd	Totaal aantal feiten minstens 1 gekende verdachte	Minderjarig	%	Meerderjarig	%
Autodiefstal	3			3	100,0%
Fietsdiefstal	3	1	33,3%	2	66,7%
Totaal	NVT	NVT	NVT	NVT	NVT

#### CF Inbraak

Criminele figuur / Leeftijd	Totaal aantal feiten minstens 1 gekende verdachte	Minderjarig	%	Meerderjarig	%
Woninginbraak	9	1	11,1%	8	88,9%
Inbraak in gebouw (totaal)	9	1	11,1%	8	88,9%
Totaal	NVT	NVT	NVT	NVT	NVT

#### CF Diefstal andere

Criminele figuur / Leeftijd	Totaal aantal feiten minstens 1 gekende verdachte	Minderjarig	%	Meerderjarig	%
Diefstal met geweld zonder wapen	2	1	50,0%	1	50,0%
Diefstal uit of aan voertuig	1			1	100,0%
Winkeldiefstal	39	1	2,6%	38	97,4%
Dierendiefstal	1			1	100,0%
Totaal	NVT	NVT	NVT	NVT	NVT

## GEREGISTREERDE CRIMINALITEIT: VERDACHTEN



### ICT-criminaliteit

Criminele figuur / Leeftijd	Totaal aantal feiten minstens 1 gekende verdachte	Minderjarig	%	Meerderjarig	%
Betaalkaartfraude	1			1	100,0%
Phishing	4	1	25,0%	3	75,0%
<b>Totaal</b>	<b>NVT</b>	<b>NVT</b>	<b>NVT</b>	<b>NVT</b>	<b>NVT</b>

### CF Andere

Criminele figuur / Leeftijd	Totaal aantal feiten minstens 1 gekende verdachte	Minderjarig	%	Meerderjarig	%
Geweld tegen beroepen van algemeen belang	3			3	100,0%
Graffiti	1	1	100,0%		
Beschadiging van auto	4			4	100,0%
Steekpartij	1			1	100,0%
<b>Totaal</b>	<b>NVT</b>	<b>NVT</b>	<b>NVT</b>	<b>NVT</b>	<b>NVT</b>

### FE Intrafamiliaal geweld (IFG)

Criminele figuur / Leeftijd	Totaal aantal feiten minstens 1 gekende verdachte	Minderjarig	%	Meerderjarig	%
IFG: fysiek, binnen het koppel	32			32	100,0%
IFG: fysiek, tegen afstammelingen	3			3	100,0%
IFG: fysiek, tegen andere leden	10	1	10,0%	9	90,0%
IFG: psychisch, binnen het koppel	24			24	100,0%
IFG: psychisch, tegen afstammelingen	5			5	100,0%
IFG: psychisch, tegen andere leden	4			4	100,0%
IFG: economisch, binnen het koppel	1			1	100,0%
IFG: economisch, tegen afstammelingen	1			1	100,0%
IFG: economisch, tegen andere leden	2			2	100,0%
<b>Totaal</b>	<b>NVT</b>	<b>NVT</b>	<b>NVT</b>	<b>NVT</b>	<b>NVT</b>



## GEREGISTREERDE CRIMINALITEIT: VERDACHTEN



### FE Hormonen en doping

Criminele figuur / Leeftijd	Totaal aantal feiten minstens 1 gekende verdachte	Meerderjarig	%
Humane doping	1	1	100,0%
Totaal	NVT	NVT	NVT

### FE Drugs

Criminele figuur / Leeftijd	Totaal aantal feiten minstens 1 gekende verdachte	Minderjarig	%	Meerderjarig	%
Verkoop van cocaïne	1			1	100,0%
Verkoop van synthetische drugs	4	1	25,0%	3	75,0%
Productie van cannabis (teelt)	1			1	100,0%
Import-export van cannabis in grote hoev.	1			1	100,0%
Verkoop van cannabis in grote hoeveelheid	1			1	100,0%
Totaal	NVT	NVT	NVT	NVT	NVT

### FE Wapenzwendel

Criminele figuur / Leeftijd	Totaal aantal feiten minstens 1 gekende verdachte	Meerderjarig	%
Handel en productie van vuurwapen	1	1	100,0%
Totaal	NVT	NVT	NVT

## GEREGISTREERDE CRIMINALITEIT: VERDACHTEN



### FE Geweld in de publieke ruimte

Criminele figuur / Leeftijd	Totaal aantal feiten minstens 1 gekende verdachte	Minderjarig	%	Meerderjarig	%
Fysiek geweld (openbare weg)	20	2	10,0%	18	90,0%
Fysiek geweld (andere openbare plaats)	3			3	100,0%
Fysiek geweld (publiek toegankelijke plaats)	12	2	16,7%	10	83,3%
Seksueel geweld (openbare weg)	4			4	100,0%
Seksueel geweld (andere openbare plaats)	2			2	100,0%
Seksueel geweld (publiek toegankelijke plaats)	1			1	100,0%
Psychisch geweld (openbare weg)	8			8	100,0%
Psychisch geweld (andere openbare plaats)	3			3	100,0%
Psychisch geweld (publiek toegankelijke plaats)	3			3	100,0%
<b>Totaal</b>	<b>NVT</b>	<b>NVT</b>	<b>NVT</b>	<b>NVT</b>	<b>NVT</b>

### FE Andere

Criminele figuur / Leeftijd	Totaal aantal feiten minstens 1 gekende verdachte	Meerderjarig	%
Cyberbelaging	6	6	100,0%
Identiteitsfraude	4	4	100,0%
<b>Totaal</b>	<b>NVT</b>	<b>NVT</b>	<b>NVT</b>



## Deel 2: Niveau FEITVERDACHTEN (telling van het aantal combinaties verdachte-feit)

### 2.1. Aantal feitverdachten volgens het geslacht van de gekende verdachten (Top 5 van hoofdcategorieën)

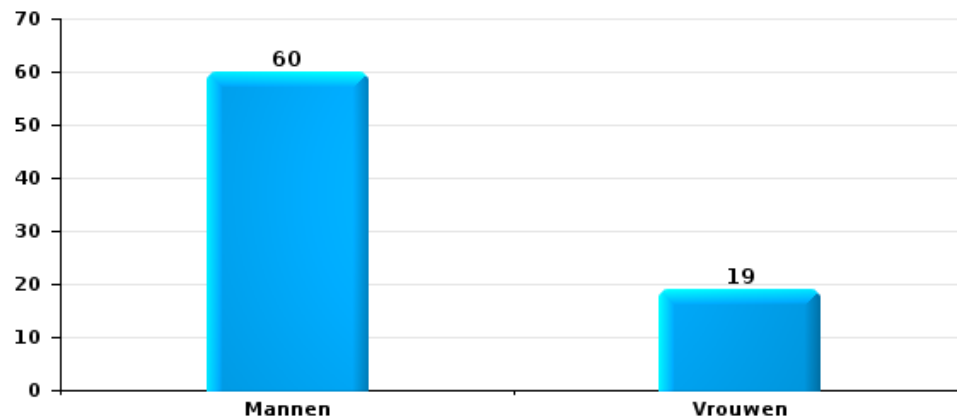
Indien eenzelfde verdachte meerdere feiten heeft gepleegd in de beschouwde periode, dan wordt hij ook meerdere keren geteld (zie ook de methodologische nota)

#### PZ HAMME/WAASMUNSTER

2023

#### Diefstal en afpersing

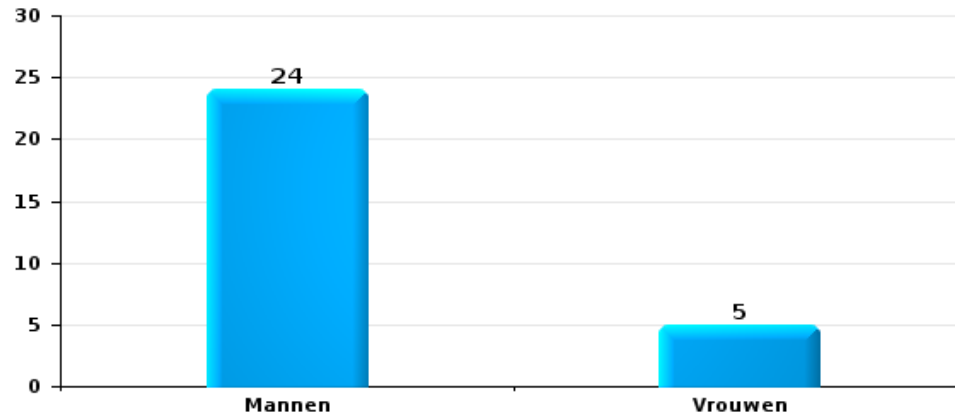
Aantal feitverdachten volgens geslacht





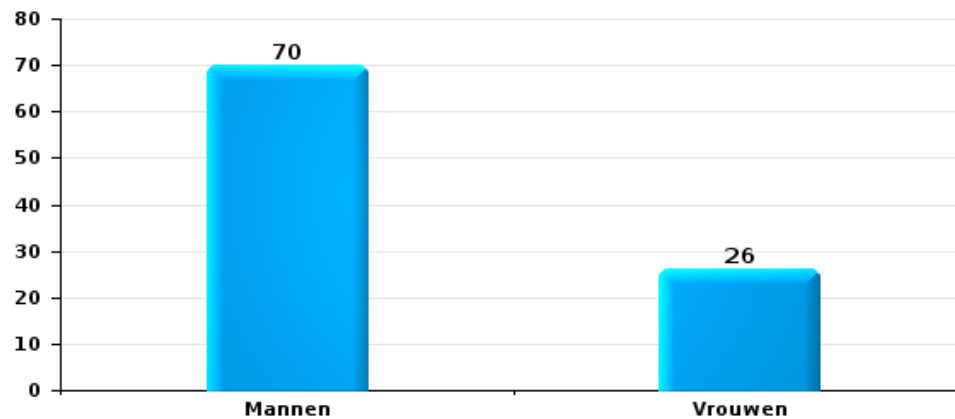
Beschadigen van eigendom

Aantal feitverdachten volgens geslacht



Misdr. tegen de lichamelijke integriteit

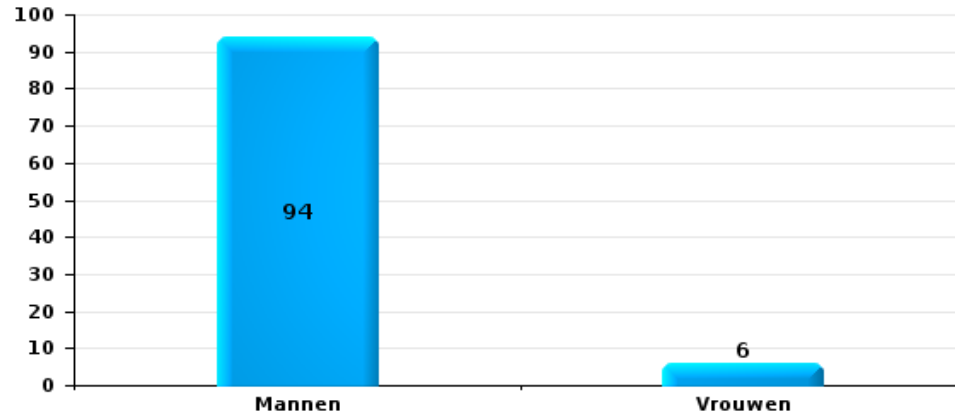
Aantal feitverdachten volgens geslacht





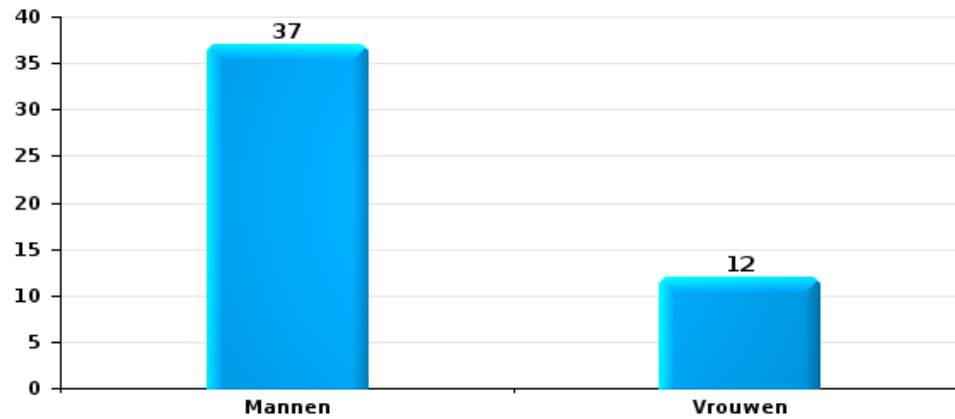
Drugs

Aantal feitverdachten volgens geslacht



Bedrog

Aantal feitverdachten volgens geslacht





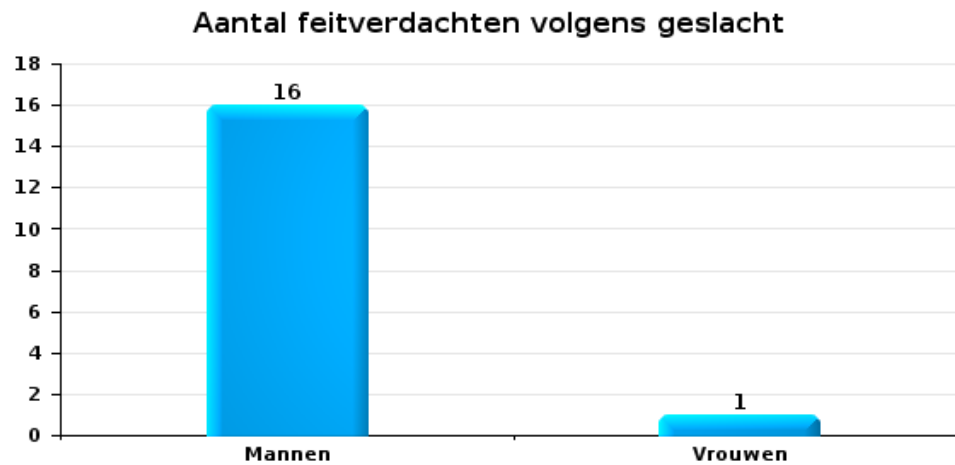
## 2.2. Aantal feitverdachten volgens het geslacht van de gekende verdachten (Top 5 van criminele figuren)

Indien eenzelfde verdachte meerdere feiten heeft gepleegd in de beschouwde periode, dan wordt hij ook meerdere keren geteld (zie ook de methodologische nota)

### PZ HAMME/WAASMUNSTER

2023

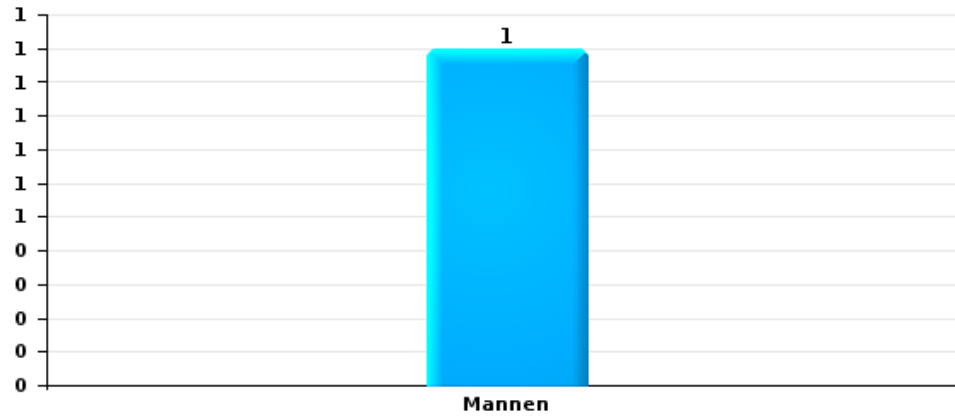
#### Inbraak in gebouw (totaal)





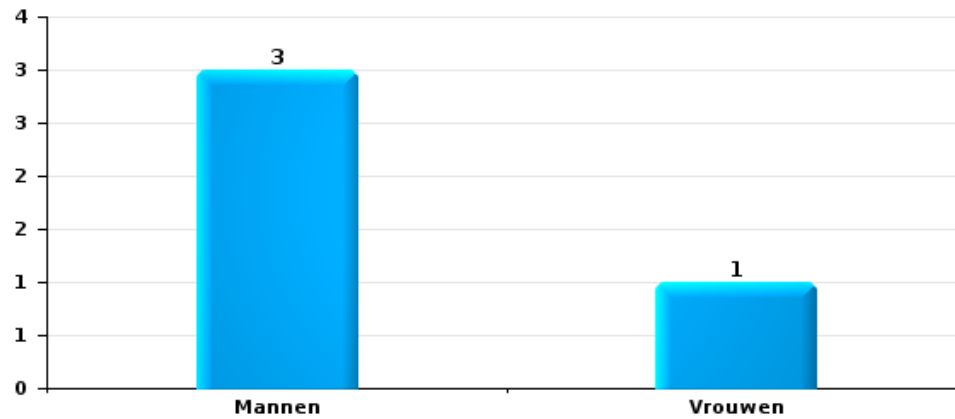
Diefstal uit of aan voertuig

Aantal feitverdachten volgens geslacht



Beschadiging van auto

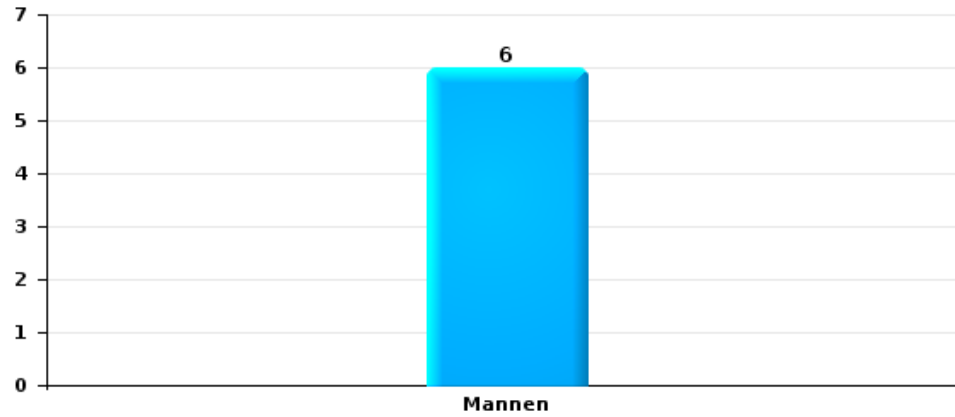
Aantal feitverdachten volgens geslacht





Fietsdiefstal

Aantal feitverdachten volgens geslacht







### 2.3. Aantal feitverdachten volgens de leeftijd van de gekende verdachten (Top 5 van hoofdcategorieën)

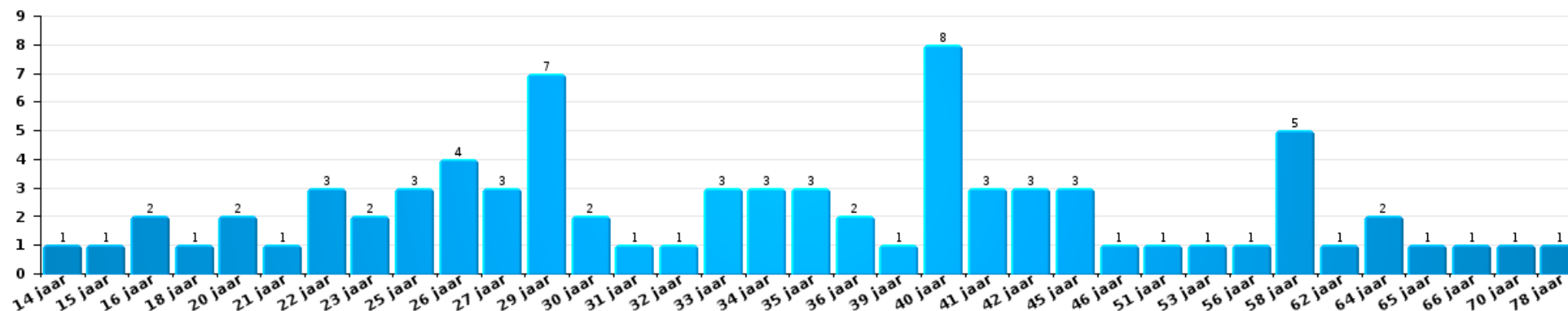
1) Indien eenzelfde verdachte meerdere feiten heeft gepleegd in de beschouwde periode, dan wordt hij ook meerdere keren geteld, al dan niet in dezelfde leeftijdscategorie; 2) Verdachten jonger dan 14 jaar en ouder dan 90 jaar zijn niet weergegeven in de tabel (zie ook de methodologische nota)

#### PZ HAMME/WAASMUNSTER

2023

#### Diefstal en afpersing

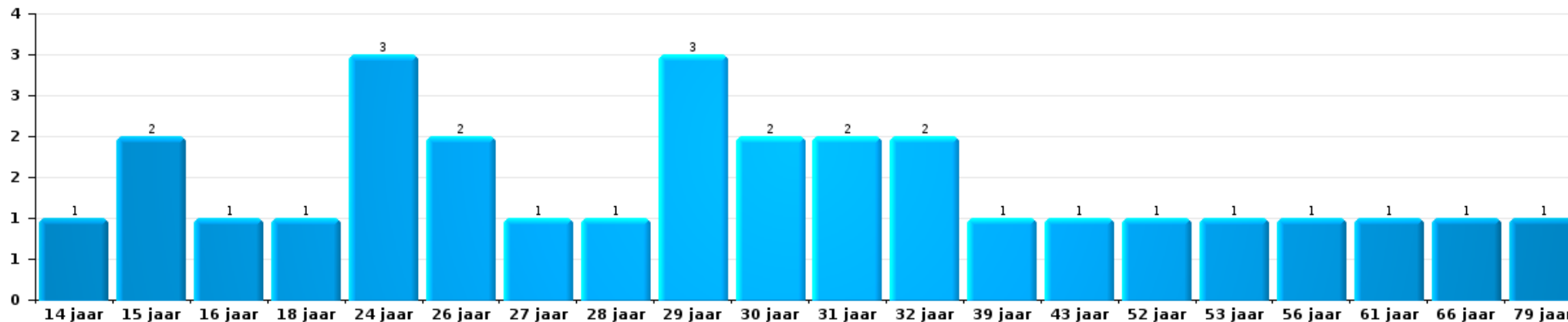
Aantal feitverdachten volgens leeftijd (chronologisch)





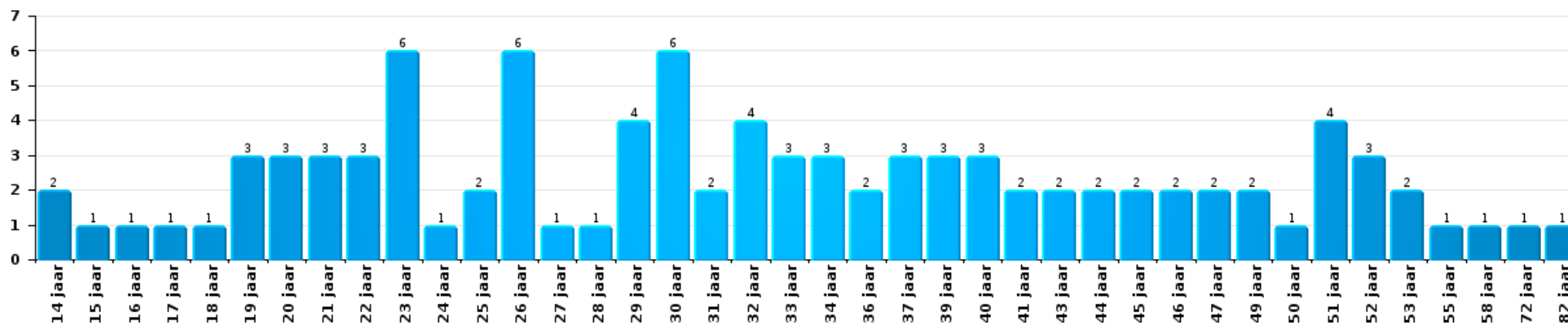
Beschadigen van eigendom

Aantal feitverdachten volgens leeftijd (chronologisch)



Misd. tegen de lichamelijke integriteit

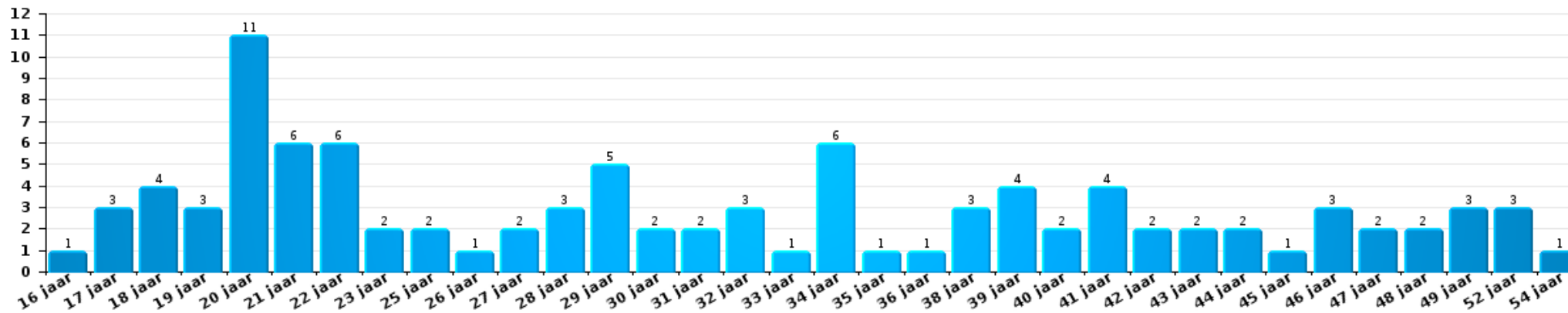
Aantal feitverdachten volgens leeftijd (chronologisch)





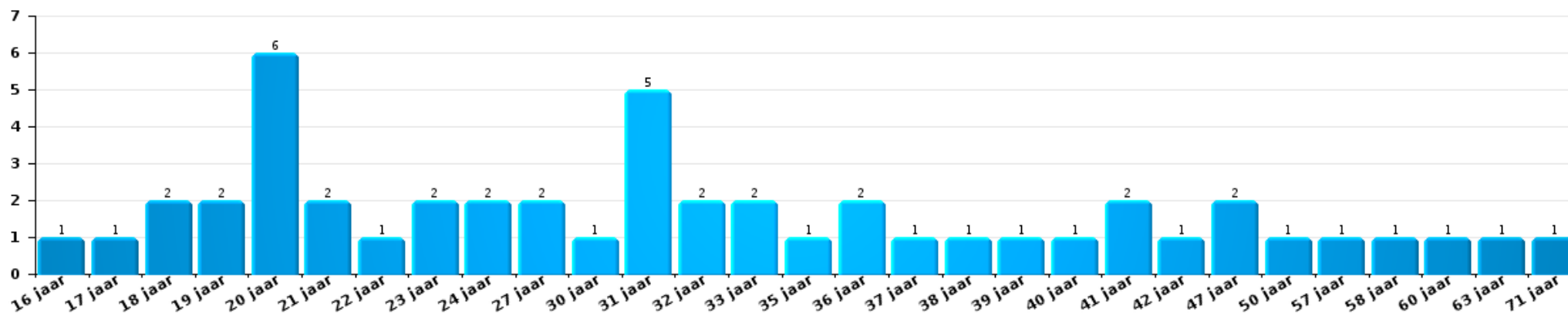
Drugs

Aantal feitverdachten volgens leeftijd (chronologisch)



Bedrog

Aantal feitverdachten volgens leeftijd (chronologisch)





## 2.4. Aantal feitverdachten volgens de leeftijd van de gekende verdachten (Top 5 van criminele figuren)

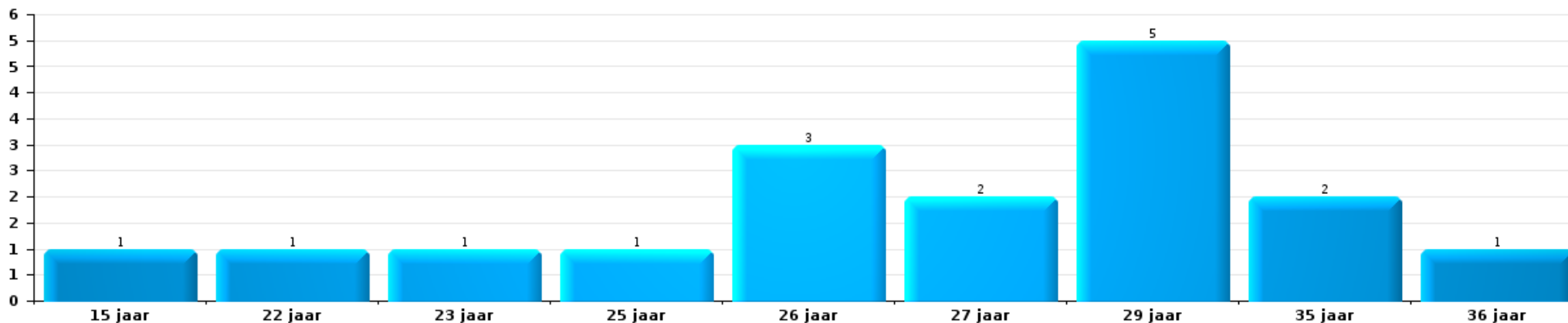
1) Indien eenzelfde verdachte meerdere feiten heeft gepleegd in de beschouwde periode, dan wordt hij ook meerdere keren geteld, al dan niet in dezelfde leeftijdscategorie - 2) Verdachten jonger dan 14 jaar en ouder dan 90 jaar zijn niet weergegeven in de tabel (zie ook de methodologische nota)

### PZ HAMME/WAASMUNSTER

2023

#### Inbraak in gebouw (totaal)

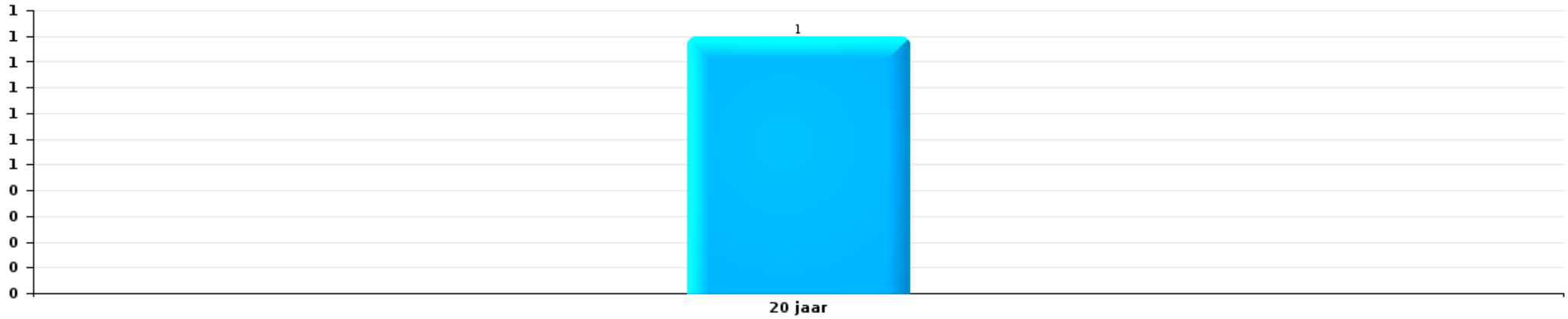
Aantal feitverdachten volgens leeftijd (chronologisch)





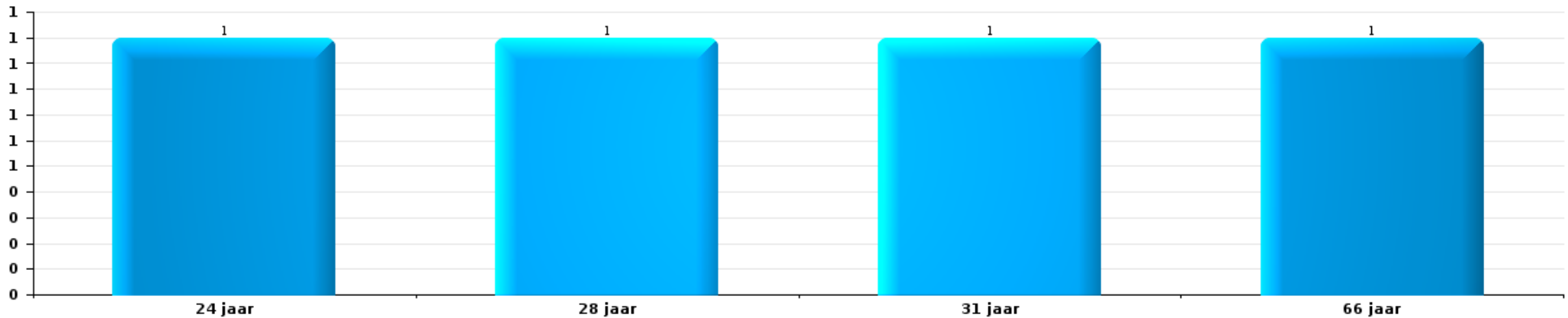
Diefstal uit of aan voertuig

Aantal feitverdachten volgens leeftijd (chronologisch)



Beschadiging van auto

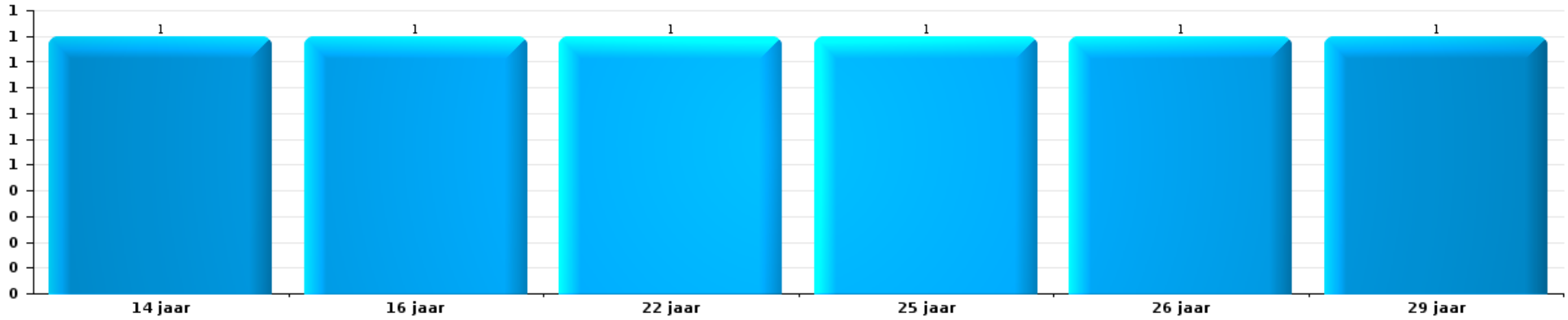
Aantal feitverdachten volgens leeftijd (chronologisch)





Fietsdiefstal

Aantal feitverdachten volgens leeftijd (chronologisch)



# ***POLITIËLE CRIMINALITEITSSTATISTIEKEN***

---

*PLEEGPLAATS: POLITIEZONE*

**PZ HAMME/WAASMUNSTER**

***Bijlage I: Detailrapport per misdrijfcategorie  
Strafwetboek***



**PZ HAMME/WAASMUNSTER**

**Inbreuk Strafwetboek**

**Misd. tegen de lichamelijke integriteit**

			2000	2013	2014	2015	2016	2017	2018	2019	2020	2021	2022	2023
<b>Moord</b>	Vergiftiging (moord)	Pog.										1		
	tgw opzettelijke brandstichting / ontploffing	Pog.										1		
	Andere	Pog.	1										1	1
	<b>Subtotaal</b>		<b>1</b>									<b>2</b>	<b>1</b>	<b>1</b>
<b>Doodslag</b>	Oudermoord (doodslag)	Pog.				1								
	Vergiftiging (doodslag)	Pog.			1									
	Niet nader bepaald	Vol.			3									
	Andere	Pog.	1										1	
		Vol.				1								
	Andere	Pog.	1		1	2	1	1	2		1		1	
<b>Subtotaal</b>		<b>2</b>		<b>2</b>	<b>7</b>	<b>1</b>	<b>1</b>	<b>1</b>	<b>2</b>		<b>1</b>		<b>2</b>	
<b>Marteling en mishandeling</b>	Foltering	Vol.						1		1				
	<b>Subtotaal</b>							<b>1</b>		<b>1</b>				
<b>Opz. slagen en/of verwondingen binnen familie</b>	Tussen partners of ex-partners	Vol.	30	39	62	66	64	58	58	43	41	42	53	63
	Bij algemene familiale moeilijkheden	Vol.	31											
	Door de ouders op een minderjarige	Vol.		3	5	5	3	9	8	10	1	5	4	6
	Tegen de ouders	Vol.	2	2	5	3	3	11	4	2	1	5	4	6
	Tegen andere bloedverwanten in opgaande of zijlijn	Vol.	1	4	5	3	4	5	1	1	3	5	1	3
<b>Subtotaal</b>		<b>64</b>	<b>48</b>	<b>77</b>	<b>77</b>	<b>74</b>	<b>83</b>	<b>71</b>	<b>56</b>	<b>46</b>	<b>57</b>	<b>62</b>	<b>78</b>	
<b>Opz. slagen en/of verwondingen buiten familie</b>	Vechtpartij (=wederzijdse slagen)	Vol.	13	15	21	21	28	20	16	20	16	13	18	20
	Slagen aan politie-ambtenaar	Vol.	1	6	1	1	1	2		2		2		1
	Op een minderjarige door gezaghebbend persoon	Vol.	2	2	2	2	2	1	3	2	3	3	3	2
	Op een minderjarige hoedanigheid dader onbekend	Vol.	3	10	4	4	7	2	6	6	2	3	5	6
	Op kwetsbaar persoon (hoedanigheid dader onbekend)	Vol.	1											
	Op minderjarige dr samenwonende zonder gezagsrel.	Vol.												1
	Slagen aan personeel openbaar vervoer	Vol.				1				1				
	Slagen aan personeel andere openbare dienst	Vol.		1					1					
	Slagen aan medisch beroep	Vol.												1
	Slagen aan personeel onderwijsinstelling	Vol.				2		1		1		1		
	Niet nader bepaald	Vol.	60	60	50	56	60	47	56	46	31	41	58	56
	Pog.											1		
<b>Subtotaal</b>		<b>80</b>	<b>94</b>	<b>78</b>	<b>87</b>	<b>98</b>	<b>73</b>	<b>82</b>	<b>78</b>	<b>52</b>	<b>63</b>	<b>85</b>	<b>87</b>	





### Misdr. tegen de lichamelijke integriteit

		2000	2013	2014	2015	2016	2017	2018	2019	2020	2021	2022	2023
Schuldig verzuim	Vol.	2	1		1		1			2		1	2
	Subtotaal	2	1		1		1			2		1	2
Andere opzet. misdr. tg. lichamelijke integriteit	Onthouding verzorging van kind/kwetsbaar persoon	Vol.	1	1		1							
	Toediening van schadelijke stoffen	Vol.		1		2			1		1	1	
		Pog.						1					
	Kwaadwillige belemmering van het verkeer	Vol.	2	3	2	4	2	2	8	6	2	1	4
	Feitelijkheden en lichte geweld daden	Vol.	11	48	27	25	10	9	11	4	10	7	9
	Subtotaal	13	52	31	27	17	11	14	13	16	10	11	13
Onopzet. misdr. tg. lichamelijke integriteit	Onopzettelijke slagen en/of verwondingen	Vol.	2	2	3	2	2		1	2	1	2	
	Verzuim van onderhoud kind of kwetsbaar persoon	Vol.											
	Hondenbeet	Vol.	4	2	9	3	6	2	2	2	3		3
	Subtotaal	9	6	4	12	5	8	2	3	4	4	2	3
	Totaal	171	201	192	211	195	178	171	151	121	136	164	184

### Misdr. tegen de persoonlijke vrijheid

		2000	2013	2014	2015	2016	2017	2018	2019	2020	2021	2022	2023
Gijzeling	Pog.		1										
	Subtotaal		1										
Ontvoering van minderjarige of kwetsbaar persoon	Ouderlijke ontvoering	Vol.							1				
	Subtotaal								1				
Vrijheidsberoving door particulier	Vol.		4							3	1	3	3
	Pog.										1		
	Subtotaal		4							3	2	3	3
	Totaal		5						1	3	2	3	3

### Zedenmisdrijven

		2000	2013	2014	2015	2016	2017	2018	2019	2020	2021	2022	2023
Verkrachting zonder de dood tot gevolg	Slachtoffer <10j	Vol.			1	2	4	1			1		
	Slachtoffer 10j - 14j	Vol.	2	1	1			3	1		1	1	
	Slachtoffer 14j - 16j	Vol.	3		1				1				
	Slachtoffer 16j - 18j	Vol.				1	2			1	3		
	Pog.											1	



## Zedenmisdrijven

		2000	2013	2014	2015	2016	2017	2018	2019	2020	2021	2022	2023
Slachtoffer meerderjarig	Vol.	2	1	2	2	6	5	3	6	8	6	2	
	Pog.				1					1			
	Vol.										1		
Slachtoffer leeftijd onbekend	Vol.												
	Subtotaal	6	6	3	6	9	11	7	8	10	12	4	
Verkrachting met gevolg onbekend	Vol.							1					
	Subtotaal							1					
Verkrachting zonder de dood tot gevolg (nwSSW)	Slachtoffer <16j	Vol.										3	2
	Slachtoffer 16j - 18j	Vol.											1
	Slachtoffer meerderjarig	Vol.										5	6
		Pog.											1
	Subtotaal										8	10	
Aanranding eerbaarheid met geweld / bedreiging	Slachtoffer < 16j	Vol.	1	2	3	1	1	2	3	1	2	5	3
	Slachtoffer 16j - 18j	Vol.			1		1						
	Slachtoffer meerderjarig	Vol.	1	1	2	1	2	4	1	2	3	4	1
	Subtotaal	2	3	6	2	3	7	4	3	5	9	4	
Aanranding eerbaarheid zonder geweld / bedreiging	Slachtoffer < 16j	Vol.	3	4	7	8	7	4	4	3	4	1	1
	Pog.										1		
	Slachtoffer 16j - 18j	Vol.	1	2	2	1	1	3	1	3	1	2	
Slachtoffer leeftijd onbekend	Vol.	2	1		1	1	2	1	2		1		
	Subtotaal	6	7	9	10	9	9	6	8	5	5	1	
Aantasting seksuele integrit. zonder dood (nwSSW)	Slachtoffer <16j	Vol.										2	3
	Slachtoffer 16j - 18j	Vol.										1	3
	Slachtoffer meerderjarig	Vol.										2	4
	Subtotaal										5	10	
Kinderpornografie	Bezit	Vol.		4		2	2	1			1	4	
	Verspreiding	Vol.		5		11	1	3		11	4	6	1
	Toegang kinderporno via technologie	Vol.										1	
	Subtotaal		9		13	3	4		11	5	11	1	
Aanzetting tot ontucht	Slachtoffer minderjarig	Vol.			1	3	1	3	1	1	4	6	
	Slachtoffer meerderjarig	Vol.		1									
	Leeftijd slachtoffer onbekend	Vol.				1		1					
	Niet nader bepaald	Vol.	52				1						
	Subtotaal	52	1	1	3	2	4	2	1	4	6		



## Zedenmisdrijven

			2000	2013	2014	2015	2016	2017	2018	2019	2020	2021	2022	2023
Uitbuiting van iemands ontucht	Slachtoffer meerderjarig	Vol.	1				1							
		Subtotaal	1				1							
Openbare zedenschennis	Handelingen (exhibitionisme, enz.)	Vol.	4	4	9		2	1	3	3	2	6	1	
	Geschriften, afbeeldingen, voorwerpen	Vol.	2	2	2	3	5		1	4	3	4	2	
	Schunnigheden in het openbaar	Vol.			1									
	Exhibitionisme (nwSSW)	Vol.											1	6
		Subtotaal	6	6	12	3	7	1	4	7	5	10	4	6
Voyeurisme	Observatie/opname van naaktheid of intimiteit	Vol.											1	
	Verspreiding opname naaktheid of intimiteit	Vol.									2			
		Subtotaal									2		1	
Voyeurisme rechtstreeks (nwSSW)	Slachtoffer meerderjarig	Vol.											1	
		Subtotaal											1	
Voyeurisme via technisch/ander hulpmiddel (nwSSW)	Slachtoffer meerderjarig	Vol.												2
		Subtotaal												2
Verspreiding van seksueel getinte inhoud (nwSSW)	Slachtoffer <16j	Vol.										1		
		Subtotaal										1		
Versprei. seks. inhoud kwaad opzet/winst (nwSSW)	Slachtoffer <16j	Vol.											2	2
	Slachtoffer meerderjarig	Vol.												2
		Subtotaal											2	4
Grooming (contact via ICT met minderjarige < 16 j)		Vol.					2		2	1		4	1	
		Subtotaal					2		2	1		4	1	
Grooming online - met ICT (nwSSW)	Slachtoffer <16j	Vol.								4				
		Subtotaal								4				
Seks. uitbuiting minderjarigen-prostitutie (nwSSW)	Aanzetten plegen van ontucht/prostit. (nwSSW)	Vol.									4			
	Verkrijgen van de ontucht/prostit. (nwSSW)	Vol.												1
		Subtotaal									4			1
Beelden seksueel misbruik minderjarigen (nwSSW)	Productie/verspreid. beelden seks. misbr. (nwSSW)	Vol.											3	1
	Bezitten/verwerven beelden seks. misbruik (nwSSW)	Vol.											1	2
	Toegang tot beelden seks. misbruik (nwSSW)	Vol.												1
		Subtotaal											4	4
		Totaal	73	32	31	37	36	36	26	39	44	58	36	37



### Misdr. tegen andere morele waarden en gevoelens

			2000	2013	2014	2015	2016	2017	2018	2019	2020	2021	2022	2023
Belaging	Pesterij per telefoon (OLD)	Vol.	6											
		Vol.	7	50	55	66	47	57	52	49	41	43	46	56
		Subtotaal	13	50	55	66	47	57	52	49	41	43	46	56
Grafschennis		Vol.	1				1				1	1		
		Subtotaal	1				1				1	1		
Schending van het beroepsgeheim		Vol.			2	2			1					
		Subtotaal			2	2			1					
Schending van de eer	Laster en eerroof	Vol.	9	17	9	6	18	13	6	18	11	12	12	11
	Lasterlijke aangifte	Vol.	1	1			2	1	3			1		
	Lasterlijke aantijging	Vol.	1	1	2	3	1	1	1	1				1
	Kwaadwillige ruchtbaarmaking	Vol.			2									
	Beledigingen (Wanbedrijf)	Vol.	18	12	7	9	10	6	6	3	7	9	4	4
	Subtotaal		29	31	20	18	31	21	16	22	18	22	16	16
Persoonlijke levenssfeer	Heimelijke nachtelijke binnendringing	Vol.	1						1					
	Woonstschennis door particulier	Vol.	7	4	4	11	9	4	1	2	2		4	2
	Schending van het briefgeheim	Vol.		1	3	3	1			2			1	
Subtotaal		8	5	7	14	10	4	2	4	2		5	2	
Nachtflawaai		Vol.	43	2	20	39	12	15	6	7	5	9	11	5
		Subtotaal	43	2	20	39	12	15	6	7	5	9	11	5
Schenden van communicatie door particulier		Vol.		1			1	1						
		Subtotaal		1			1	1						
Misbruik zwakheden personen		Vol.										1		1
		Subtotaal											1	
Cyberlokking (lokken van minderjarige via ICT)		Vol.						1		1	1	2	1	1
		Subtotaal						1		1	1	2	1	1
Bezetting andermans goed (kraken)	Binnendringen/bezetten/verblijven (niet bewoond)	Vol.							1		2	1		
		Subtotaal							1		2	1		
Totaal			94	89	104	139	102	99	78	83	70	79	79	81

### Misdr. tegen het juridisch statuut van het kind

			2000	2013	2014	2015	2016	2017	2018	2019	2020	2021	2022	2023
Niet-afgeven van kinderen	Door de ouders	Vol.	1									6	4	1



### Misdr. tegen het juridisch statuut van het kind

		2000	2013	2014	2015	2016	2017	2018	2019	2020	2021	2022	2023
	Subtotaal	1									6	4	1
	Totaal	1									6	4	1

### Diefstal en afpersing

		2000	2013	2014	2015	2016	2017	2018	2019	2020	2021	2022	2023
Diefstal met vzo	Met geweld	Vol.	5	3	6	1	3	2	4	8	2	4	2
		Pog.					1	1		2		1	2
	Zonder geweld	Vol.	228	184	166	216	141	125	112	48	61	84	87
		Pog.	99	92	86	93	72	73	38	50	34	29	38
	Subtotaal	280	325	273	265	289	218	166	166	92	92	127	148
Diefstal zonder vzo	Met geweld	Vol.		3	4	2	2	5	2	2	1	3	
		Pog.		1		1							
	Zonder geweld, Zakkenrollerij	Vol.	25	20	19	11	8	17	6	7	5	8	4
		Pog.		1			1	1	1				
	Zonder geweld, Gebruiksdiefstal	Vol.	5	11	13	7	12	7	11	6	8	5	
		Pog.											
	Zonder geweld, Huisdiefstal	Vol.	339	309	311	315	225	241	236	157	146	192	178
		Pog.	8	4	8	5	11	12	7	7	4	2	2
	Subtotaal	492	373	353	352	347	260	278	263	176	162	210	187
Diefstal niet nader bepaald	Vol.	16		2		2	1					1	
	Pog.	6											
	Subtotaal	22		2		2	1					1	
Afpersing	Vol.	1	3	5	1	2	5	3	3	5	4	8	2
	Pog.		1	4	1	7	1	7	2	1	1	4	5
	Subtotaal	1	4	9	2	9	6	10	5	6	5	12	7
Moeskopperij	Vol.	2											
	Subtotaal	2											
	Totaal	797	702	637	619	647	485	454	434	274	259	350	342

### Bedrog

2000	2013	2014	2015	2016	2017	2018	2019	2020	2021	2022	2023
------	------	------	------	------	------	------	------	------	------	------	------



### Bedrog

		2000	2013	2014	2015	2016	2017	2018	2019	2020	2021	2022	2023	
Witwassen	Vol.	1	10	5	3	1	4	4	5	4	5	4	10	
	Pog.												1	
	<b>Subtotaal</b>	<b>1</b>	<b>10</b>	<b>5</b>	<b>3</b>	<b>1</b>	<b>4</b>	<b>4</b>	<b>5</b>	<b>4</b>	<b>5</b>	<b>4</b>	<b>11</b>	
Heling	Gewone heling	Vol.		1			4	1	1	2	1	2	1	
	Gekwalificeerde heling	Vol.												
	Niet nader bepaald	Vol.												
	<b>Subtotaal</b>	<b>5</b>		<b>1</b>			<b>4</b>	<b>1</b>	<b>1</b>	<b>2</b>	<b>1</b>	<b>2</b>	<b>1</b>	
Flessentrekkerij	Brandstof / smeerolie	Vol.												
	Dranken en spijzen	Vol.			1	1			1	3		1		
	Huurrijtuig	Vol.		3	3		1			2	1	3		
	<b>Subtotaal</b>	<b>2</b>		<b>3</b>	<b>4</b>	<b>1</b>	<b>1</b>		<b>1</b>	<b>5</b>	<b>1</b>	<b>4</b>		
Verduistering en bedrieglijke vernietiging	Bedrieglijke verbergng	Vol.	6	11	6	4	4	4	6	2	2	6	3	
	Van geld, papieren, enz.	Vol.					1			1				
	Van in beslag genomen voorwerpen	Vol.				2	1	1		2		4		
	Niet nader bepaald	Vol.		2	1			1				2		
	<b>Subtotaal</b>	<b>62</b>	<b>6</b>	<b>13</b>	<b>7</b>	<b>6</b>	<b>6</b>	<b>6</b>	<b>6</b>	<b>5</b>	<b>2</b>	<b>12</b>	<b>3</b>	
Oplichting	Internetfraude	Vol.	29	20	31	25	33	44	76	103	115	92	115	
		Pog.	2	6	16	15	10	2	4	13	10	1	5	
	Oplichting zonder internet	Vol.	24	11	22	11	14	21	17	13	17	7	20	
		Pog.	1	1	9	12	4	4	2	7	7	1	1	
	Niet nader bepaald	Vol.	10											
		Pog.	1											
<b>Subtotaal</b>	<b>11</b>	<b>56</b>	<b>38</b>	<b>78</b>	<b>63</b>	<b>61</b>	<b>71</b>	<b>99</b>	<b>136</b>	<b>149</b>	<b>101</b>	<b>141</b>		
Bedriegerij	Verkochte waren / geleverd werk	Vol.		2			1	1						
	<b>Subtotaal</b>			<b>2</b>			<b>1</b>	<b>1</b>						
Misbruik van vertrouwen en verwante misdr.	Misbruik van vertrouwen	Vol.	23	26	21	19	25	26	22	10	8	28	17	
		Pog.												
	Misbruik van zwakheden	Vol.		1	1	1	1				2	1		
	<b>Subtotaal</b>	<b>44</b>	<b>23</b>	<b>27</b>	<b>22</b>	<b>20</b>	<b>26</b>	<b>26</b>	<b>22</b>	<b>10</b>	<b>10</b>	<b>29</b>	<b>17</b>	
Misbruik van maatschappelijk vermogen	Door vennootschappen	Vol.										2		
	Niet nader bepaald	Vol.							1					
	Andere	Vol.										2		
	<b>Subtotaal</b>								<b>1</b>			<b>4</b>		

Bedrog

			2000	2013	2014	2015	2016	2017	2018	2019	2020	2021	2022	2023
Misd. ivm insolventie	Door derden	Vol.					1							
	Door de schuldenaar	Vol.		3						1	1		1	
	Niet nader bepaald	Vol.		9	11	3		6	1	1		1		
		Subtotaal		12	11	3	1	6	1	2	1	1	1	
Ongedekte cheques		Vol.	4											
		Subtotaal	4											
		Totaal	129	107	100	117	92	109	110	136	164	169	157	173

Beschadigen van eigendom

			2000	2013	2014	2015	2016	2017	2018	2019	2020	2021	2022	2023	
Opzettelijke brandstichting	In een bewoonde plaats (bij dag)	Vol.			1	1			1	1	1			1	
		Pog.				1									
	In een bewoonde plaats (bij nacht)	Vol.			1			1						1	
		Pog.									1				
	in een bewoonde plaats (onbepaald tijdstip)	Vol.				1									
	In een andere plaats (bij dag)	Vol.	3	3	2	5	1		2	2				1	1
	In een andere plaats (bij nacht)	Vol.	3	2	2	3			1	1	2	2			
In een andere plaats (onbepaald tijdstip)	Vol.	1	2	6				1		2	1			1	
		Pog.							1						
		Subtotaal	7	7	12	10	2	3	5	7	5		2	3	
Onopzettelijke brandstichting		Vol.	31	35	26	38	31	29	19	22	6	4	6	2	
		Subtotaal	31	35	26	38	31	29	19	22	6	4	6	2	
Vernieling, onbruikbaarmaking, beschadiging	Met vzo	Vol.	25	3	1		2	1	1					1	
	Vernieling van landbouwgoederen	Vol.			2		4	1	1	1	2				
	Niet nader bepaald	Vol.	5										1		
		Subtotaal	30	3	3		6	2	2	1	2		1	1	



### Beschadigen van eigendom

		2000	2013	2014	2015	2016	2017	2018	2019	2020	2021	2022	2023
Vandalisme	Op voertuigen	Vol. 66	141	130	124	129	120	82	88	74	73	68	90
		Pog.	1		1								
	Op andere roerende goederen	Vol. 90	22	27	23	23	11	18	18	11	20	16	17
	Graffiti	Vol. 1	10	4	10	4	6	4	4	5	4		6
	Andere vernielingen op onroerende goederen	Vol. 70	103	105	86	88	109	100	86	47	79	69	66
		Pog.	1										
	Beschadiging van afsluiting	Vol. 6	5	1	10	8	8	6	5	3	3		1
	Subtotaal	234	282	267	254	252	254	210	201	140	179	153	180
	Totaal	302	327	308	302	291	288	236	231	153	183	162	186

### Misd. tegen de openbare veiligheid

		2000	2013	2014	2015	2016	2017	2018	2019	2020	2021	2022	2023
Criminele organisatie	Vol.		2								1	4	1
	Subtotaal		2								1	4	1
Vereniging van misdadigers	Vol.				1	2	3		2			1	3
	Subtotaal				1	2	3		2			1	3
Ontvluchting van gevangenen	Gewone ontvluchting	Vol.			2								
	Niet naleving elektronisch toezicht	Vol.	6	1	4	6	4	3		1	4	4	
	Subtotaal		6	1	6	6	4	3		1	4	4	
Bedreigingen	Bedreiging met een aanslag	Vol.	1					1			1	1	1
	Mondeling	Vol. 74	33	34	45	32	32	41	36	20	25	27	24
	Schriftelijk	Vol. 3	19	10	18	17	14	20	16	14	17	12	22
		Pog.											1
	Door gebaren, zinnebeelden	Vol. 18	12	14	16	15	7	6	13	10	9	13	17
	Bommelding	Vol.						1				2	
	Niet nader bepaald	Vol. 3			1								
	Subtotaal	98	65	58	80	64	53	69	65	44	54	53	65
	Totaal	98	73	59	87	72	60	72	67	45	59	62	69

### Misd. tegen gezag van de overheid

		2000	2013	2014	2015	2016	2017	2018	2019	2020	2021	2022	2023
Geweld tegen overheidspersonen	Vol.	1			1	1		1				1	1





### Misd. tegen gezag van de overheid

			2000	2013	2014	2015	2016	2017	2018	2019	2020	2021	2022	2023
Subtotaal			1			1	1		1				1	1
Weerspannigheid	Gewapende weerspannigheid	Vol.	1			1			1			1	2	1
	Ongewapende weerspannigheid	Vol.	3	9	3	3	2	3	5	6	3	9	6	5
	Niet nader bepaald	Vol.	1				1	1						
Subtotaal			5	9	3	4	3	4	6	6	3	10	8	6
Smaad		Vol.	9	10	4	6	7	7	7	5	6	11	9	3
		Subtotaal	9	10	4	6	7	7	7	5	6	11	9	3
Andere misdrijven	Zegelverbreking	Vol.		2	1					1				1
		Subtotaal		2	1					1				1
Totaal			15	21	8	11	11	11	14	12	9	21	18	11

### Misd. tegen de openbare trouw

			2000	2013	2014	2015	2016	2017	2018	2019	2020	2021	2022	2023
Valsheid in geschriften	Schriftvervalsing	Vol.	12	15	11	12	8	17	8	10	3	11	7	9
		Pog.									1			
	Gebruik van valse en vervalste geschriften	Vol.	6	3	5	3	4	1		5	3	9	3	4
Subtotaal			18	18	16	15	12	18	8	15	7	20	10	13
Aanmatiging	Inmenging in openbare ambten	Vol.			1									
	Van ambten	Vol.	1	3	1	1	1		1			1		1
	Van titels	Vol.				1								
	Van kledij, eretekens, enz.	Vol.			1				1					
	Van naam	Vol.	3	5	8	9	11	6	2	14	8	14	12	11
	Niet nader bepaald	Vol.				1								
Subtotaal			4	8	11	12	12	6	4	14	8	15	12	12
Namaking / Vervalsing	Namaking	Vol.		1		1	1	1	3	1				
	Vervalsing	Vol.	1		1			1	2	2	3	1	1	1
		Pog.									1			
Subtotaal			1	1	1	1	2	5	3	4	1	1	1	
Valse munt	Uitgifte	Vol.	1	2	3	22	5	4	2			1	1	
		Pog.						1						
	Andere	Vol.	2		1	2								
Subtotaal			3	2	4	24	5	5	2			1	1	



Misd. tegen de openbare trouw

			2000	2013	2014	2015	2016	2017	2018	2019	2020	2021	2022	2023
Valsheid voor het gerecht	Valse getuigenis	Vol.									1			
	Valse verklaringen	Vol.	1				1			1		2	1	
	Valse eedaflegging	Vol.				1								
		Subtotaal	1			1	1			1	1	2	1	
		Totaal	27	29	32	53	31	31	19	33	20	39	25	26



### Misdr. tegen de familie

		2000	2013	2014	2015	2016	2017	2018	2019	2020	2021	2022	2023
Familieverlating	Vol.						1	1					
	Subtotaal						1	1					
Weigering recht op persoonlijk contact	Vol.	41	47	42	51	33	26	47	48	27	21	24	32
	Subtotaal	41	47	42	51	33	26	47	48	27	21	24	32
Niet betaling onderhoudsgeld	Vol.	22	9	9	6	6	7	8	3	2		11	2
	Subtotaal	22	9	9	6	6	7	8	3	2		11	2
Gedwongen huwelijk	Vol.						1	2				1	
	Subtotaal						1	2				1	
Niet nader bepaald	Vol.	1											1
	Subtotaal	1											1
	Totaal	64	56	51	57	39	35	58	51	29	21	36	35

### Informaticacriminaliteit

		2000	2013	2014	2015	2016	2017	2018	2019	2020	2021	2022	2023
Hacking	Vol.		7	12	9	8	8	18	14	16	29	19	26
	Pog.			1	1	1		1					
	Subtotaal		7	13	10	9	8	19	14	16	29	19	26
Valsheid in informatica	Vol.			3	6	2	3	6	6	10	6	9	9
	Pog.								1	1			
	Subtotaal			3	6	2	3	6	7	11	6	9	9
Informaticabedrog	Vol.		14	14	13	16	25	41	49	116	113	113	117
	Pog.				1	4		6	4	8	16	3	1
	Subtotaal		14	14	14	20	25	47	53	124	129	116	118
Sabotage	Vol.		3	1	1	3	1		1		1	1	1
	Subtotaal		3	1	1	3	1		1		1	1	1
	Totaal		24	31	31	34	37	72	75	151	165	145	154

### Onwettige uitoefening van het openbaar gezag

		2000	2013	2014	2015	2016	2017	2018	2019	2020	2021	2022	2023
Aanmatiging van macht	Vol.	1											
	Subtotaal	1											

Onwettige uitoefening van het openbaar gezag

		2000	2013	2014	2015	2016	2017	2018	2019	2020	2021	2022	2023
<b>Belangenneming</b>	Vol.		1										
	Subtotaal		1										
<b>Akten burgerlijke stand</b>	Vol.									1			
	Subtotaal									1			
<b>Schenden van communicatie door ambtenaar</b>	Vol.												1
	Subtotaal												1
	Totaal	1	1							1			1

Huisjesmelkerij

		2000	2013	2014	2015	2016	2017	2018	2019	2020	2021	2022	2023
<b>Zonder vzo</b>	Vol.								1				
	Subtotaal								1				
<b>Met vzo</b>	Vol.			1									
	Subtotaal			1									
	Totaal			1					1				

Mensenhandel

		2000	2013	2014	2015	2016	2017	2018	2019	2020	2021	2022	2023
<b>Seksuele uitbuiting</b>	Vol.			1									
	Subtotaal			1									
<b>Economische uitbuiting</b>	Vol.		2				3		1	2	2		
	Subtotaal		2				3		1	2	2		
	Totaal		2	1			3		1	2	2		

Andere inbreuken Strafwetboek

		2000	2013	2014	2015	2016	2017	2018	2019	2020	2021	2022	2023
	Vol.					1							
	Subtotaal					1							
	Totaal					1							

Overtreding Strafwetboek

		2000	2013	2014	2015	2016	2017	2018	2019	2020	2021	2022	2023
<b>Beledigingen (Overtreding)</b>	Vol.	11											



**Overtreding Strafwetboek**

		2000	2013	2014	2015	2016	2017	2018	2019	2020	2021	2022	2023
	Subtotaal	11											
<b>Ombrenging van dieren (Overtreding)</b>	Vol.	8											
	Subtotaal	8											
<b>Rondzwervende dieren</b>	Vol.	1											
	Subtotaal	1											
<b>Verbergen gelaat in openbare plaats</b>	Vol.									1			
	Subtotaal									1			
<b>Andere overtredingen SWB</b>	Vol.	17	1		1		1	1			1		
	Subtotaal	17	1		1		1	1			1		
	Totaal	37	1		1		1	1		1	1		

# ***POLITIËLE CRIMINALITEITSSTATISTIEKEN***

---

*PLEEGPLAATS: POLITIEZONE*

**PZ HAMME/WAASMUNSTER**

***Bijlage II: Detailrapport per misdrijfcategorie  
Bijzondere Wetten***



## PZ HAMME/WAASMUNSTER

### Inbreuk bijzondere wetgeving

#### Drugs

			2000	2013	2014	2015	2016	2017	2018	2019	2020	2021	2022	2023
<b>Bezit</b>		Vol.	68	112	164	67	105	204	93	144	77	94	111	90
		Subtotaal	68	112	164	67	105	204	93	144	77	94	111	90
<b>Gebruik</b>	<b>Gebruik in groep</b>	Vol.	38											
	<b>Individueel gebruik</b>	Vol.	25											
	<b>Gebruik vergemakkelijken</b>	Vol.		3	4	1		3		6	1		2	2
	<b>Aanzetten tot gebruik</b>	Vol.			1	1			1	1				1
	<b>Pog.</b>	Pog.	1											
	<b>Wanorde, schandaal of gevaar in openbare ruimte</b>	Vol.				1	2				1	3		1
	<b>Niet nader bepaald</b>	Vol.			1									
		Subtotaal	64	3	6	3	2	3	1	7	2	3	2	4
<b>In- en uitvoer</b>		Vol.	40	9	2		3	5	6			7	3	1
		Subtotaal	40	9	2		3	5	6			7	3	1
<b>Fabricatie</b>		Vol.		4	14	9	8	9	6	8	9	2	4	3
		Pog.	1		1									
		Subtotaal	1	4	15	9	8	9	6	8	9	2	4	3
<b>Handel</b>		Vol.	11	31	30	20	24	22	12	13	20	21	18	13
		Subtotaal	11	31	30	20	24	22	12	13	20	21	18	13
<b>Andere</b>		Vol.	3	3	1	6	2	4	4	4	3	1	2	1
		Subtotaal	3	3	1	6	2	4	4	4	3	1	2	1
		<b>Totaal</b>	<b>187</b>	<b>162</b>	<b>218</b>	<b>105</b>	<b>144</b>	<b>247</b>	<b>122</b>	<b>176</b>	<b>111</b>	<b>128</b>	<b>140</b>	<b>112</b>


Vreemdelingenwetgeving

			2000	2013	2014	2015	2016	2017	2018	2019	2020	2021	2022	2023
Illegale transmigratie	Schijnhuwelijk zonder beloning/dwang	Vol.								8	1	4	7	6
	Schijn-wettelijk samenwonen zonder beloning/dwang	Vol.											3	1
	Toegang tot het grondgebied	Vol.	23	5	12	20	10	4	37	11	6	4	3	2
	Verblijf	Vol.	18	19	8	12	24	16	27	8	20	13	26	12
	Verwijdering	Vol.									1			
	Niet dragen van identiteits- of reisdocumenten	Vol.							2					
	Inschrijving in vreemdelingenregister	Vol.	1	18	46	43	41	22	34	32	22	38	38	26
	Schijnerkenning zonder beloning/dwang	Vol.											1	1
	Subtotaal		42	42	66	75	75	42	100	59	50	60	77	48
Mensensmokkel		Vol.		2	1	4	3	5	12	3	7	2	1	1
		Pog.						1	1					
		Subtotaal		2	1	4	3	6	13	3	7	2	1	1
Mensenhandel		Vol.	1											
		Subtotaal	1											
Hulp bij illegaal verblijf		Vol.			2	1								
		Subtotaal			2	1								
Niet nader bepaald		Vol.	4											
		Subtotaal	4											
Andere		Vol.	1											
		Subtotaal	1											
	Totaal		48	44	69	80	78	48	113	62	57	62	78	49





## Milieu

			2000	2013	2014	2015	2016	2017	2018	2019	2020	2021	2022	2023
Afvstoffen	Afval door beroepspersoon	Vol.		3	7	5	1	7	1	1	2		3	2
	Afval door particulier	Vol.		82	105	116	120	128	97	91	51	44	18	67
	Afval door onbepaald persoon	Vol.	47											
	Niet nader bepaald	Vol.	9											
		<b>Subtotaal</b>	<b>56</b>	<b>85</b>	<b>112</b>	<b>121</b>	<b>121</b>	<b>135</b>	<b>98</b>	<b>92</b>	<b>53</b>	<b>44</b>	<b>21</b>	<b>69</b>
Vuurwerk		Vol.										1		
		<b>Subtotaal</b>										<b>1</b>		
Andere dan afval	Stedenbouw	Vol.	42	9	21	19	12	19	17	17	15	14	6	12
	Milieuvergunning	Vol.				1	2	3			1	2		1
	Geluidshinder	Vol.	16					1	1	1				
	Waterverontreiniging	Vol.	7		1	2	2		1					
	Luchtverontreiniging	Vol.	1	1				3		1				
	Bodemverontreiniging	Vol.			1	1			3					
	Andere leefmilieuhinder	Vol.	11	2	1	3	12	4	1	1	1			1
		<b>Subtotaal</b>	<b>77</b>	<b>12</b>	<b>24</b>	<b>26</b>	<b>28</b>	<b>30</b>	<b>23</b>	<b>20</b>	<b>17</b>	<b>16</b>	<b>6</b>	<b>14</b>
Biodiversiteit / Fauna en flora	Handel en bezit: CITES-wetgeving	Vol.										1		1
	Dierenwelzijn	Vol.	24	5	5	3	3	5	11	11	13	6	3	9
	Natuurbescherming	Vol.	6	2	3	1		1						3
	Vergunning / erkenning dieren	Vol.		1			3	1				1		
	Vernietiging van dieren	Vol.	5	2	5	3	4	2	7	3	4	1	2	2
		Pog.				1		1			2	1		
	Dierengezondheid	Vol.								1	1			
		<b>Subtotaal</b>	<b>35</b>	<b>10</b>	<b>14</b>	<b>7</b>	<b>10</b>	<b>10</b>	<b>18</b>	<b>14</b>	<b>20</b>	<b>11</b>	<b>5</b>	<b>15</b>
		<b>Totaal</b>	<b>168</b>	<b>107</b>	<b>150</b>	<b>154</b>	<b>159</b>	<b>175</b>	<b>139</b>	<b>126</b>	<b>90</b>	<b>72</b>	<b>32</b>	<b>98</b>



### Wapens en springstoffen

			2000	2013	2014	2015	2016	2017	2018	2019	2020	2021	2022	2023
Illegaal bezit	Vuurwapen	Vol.		18	14	32	16	14	12	10	5	24	3	3
	Blank wapen of niet-vuurwapen	Vol.		8	6	12	8	6	6	10	3	6	6	4
	Munitie	Vol.			2				2	3				
	Onderdelen/toebehoren	Vol.								1			1	
	Niet nader bepaald	Vol.	7			1								
	Subtotaal		7	26	22	45	24	20	20	24	8	30	10	7
Illegale dracht / vervoer	Vuurwapen	Vol.			3	1				2				
	Blank wapen of niet-vuurwapen	Vol.		12	3	9	2	4	8	4	10	4	4	4
	Munitie	Vol.								1				
	Niet nader bepaald	Vol.	9											
	Subtotaal		9	12	6	10	2	4	8	7	10	4	4	4
Illegale handel	Vuurwapen	Vol.								2				1
	Subtotaal									2				1
Illegale vervaardiging / herstelling	Blank wapen of niet-vuurwapen	Vol.				1								
	Subtotaal					1								
Springstoffen		Vol.			1	1								
	Subtotaal				1	1								
Andere	Verkoop per postorder/internet van vuurwapen	Vol.							1					
	Veiligheidsmaatregelen	Vol.												1
	Opslag	Vol.		1										
	Nalaten aangifte diefstal of verlies	Vol.											1	
	Invoer / uitvoer / doorvoer voor militair gebruik	Vol.						2						
	Niet nader bepaald	Vol.	13											
	Subtotaal		13	1				2	1				1	1
	Totaal		29	39	29	57	26	26	29	33	18	34	15	13



### Bescherming personen

			2000	2013	2014	2015	2016	2017	2018	2019	2020	2021	2022	2023
Discriminatie	Racisme en xenofobie	Vol.	1		2	1	1	1	1		1			1
	Op grond van seksuele geaardheid (homofobie)	Vol.					1						1	1
	Op grond van het geslacht (seksisme)	Vol.			1	1								
	Op grond van geloof of levensbeschouwing	Vol.												1
	Andere discriminatie	Vol.				1								
	Subtotaal		1		2	3	3	1	1		1		1	3
Auteursrechten		Vol.	1											
	Subtotaal		1											
Bescherming privé-leven		Vol.	16		3	2	1		1					
	Subtotaal		16		3	2	1		1					
Bewakingscamera's		Vol.			1	1		1						1
	Subtotaal				1	1		1						1
Portretrecht		Vol.			2	2	1	3	1	2	4	2	4	6
	Subtotaal				2	2	1	3	1	2	4	2	4	6
Tijdelijk huisverbod		Vol.											1	
	Subtotaal												1	
Andere		Vol.	1					1						
	Subtotaal		1					1						
	Totaal		19		8	8	5	6	3	2	5	2	6	10



### Hormonen en doping

		2000	2013	2014	2015	2016	2017	2018	2019	2020	2021	2022	2023
<b>Bezit</b>	<b>Vol.</b>			1	2	2	2	1				1	1
	<b>Subtotaal</b>			1	2	2	2	1				1	1
<b>Gebruik</b>	<b>Vol.</b>	1		1	1								
	<b>Subtotaal</b>	1		1	1								
<b>Aanmaak en distributie</b>	<b>Vol.</b>			1									
	<b>Subtotaal</b>			1									
<b>Niet nader bepaald</b>	<b>Vol.</b>			1									
	<b>Subtotaal</b>			1									
	<b>Totaal</b>	1		4	3	2	2	1				1	1

### Private veiligheid

		2000	2013	2014	2015	2016	2017	2018	2019	2020	2021	2022	2023
<b>Bewaking- / beveiligingsfirma's</b>	<b>Vol.</b>												1
	<b>Subtotaal</b>												1
<b>Private militias</b>	<b>Vol.</b>						1						
	<b>Subtotaal</b>						1						
	<b>Totaal</b>						1						1

### Jeugdbescherming

		2000	2013	2014	2015	2016	2017	2018	2019	2020	2021	2022	2023
<b>Wet op de leerplicht</b>	<b>Vol.</b>		7		2	1	1		1				
	<b>Subtotaal</b>		7		2	1	1		1				
<b>Wet op de jeugdbescherming</b>	<b>Vol.</b>	4	54	94	97	79	116	73	76	78	69	76	83
	<b>Subtotaal</b>	4	54	94	97	79	116	73	76	78	69	76	83
<b>Niet nader bepaald</b>	<b>Vol.</b>				1								
	<b>Subtotaal</b>				1								
	<b>Totaal</b>	4	61	94	100	80	117	73	77	78	69	76	83



### Sociaal strafwetboek

		2000	2013	2014	2015	2016	2017	2018	2019	2020	2021	2022	2023
Belaging op het werk	Vol.			1			1	1	1			1	
	Subtotaal			1			1	1	1			1	
Loon en andere vermogensrechtelijke voordelen	Vol.			1									
	Subtotaal			1									
Illegale arbeid	Vol.	8		1				4			2	1	
	Subtotaal	8		1				4			2	1	
Sociale fraude inzake bijdragen (zwartwerk)	Vol.		2	4			2	3	5	2	9	8	4
	Subtotaal		2	4			2	3	5	2	9	8	4
Sociale zekerheid	Vol.							1					
	Subtotaal							1					
Misdr. tegen openbare trouw in sociaal strafrecht	Vol.		3	1	1				1				
	Subtotaal		3	1	1				1				
Oplichting in sociaal strafrecht	Vol.			1	2	3	7	10	11	12	5	4	2
	Subtotaal			1	2	3	7	10	11	12	5	4	2
Andere	Vol.								1			1	
	Subtotaal								1			1	
	Totaal	8	5	9	3	3	10	19	19	14	16	15	6

### Dronkenschap en alcohol

		2000	2013	2014	2015	2016	2017	2018	2019	2020	2021	2022	2023
Openbare dronkenschap	Vol.	24	24	22	16	23	21	23	33	23	28	33	36
	Subtotaal	24	24	22	16	23	21	23	33	23	28	33	36
Sluitingsuur van horecazaken	Vol.	1											
	Subtotaal	1											
	Totaal	25	24	22	16	23	21	23	33	23	28	33	36

### Bevolkingsregister

		2000	2013	2014	2015	2016	2017	2018	2019	2020	2021	2022	2023
	Vol.	38	57	82	64	63	50	54	31	30	46	29	33
	Subtotaal	38	57	82	64	63	50	54	31	30	46	29	33
	Totaal	38	57	82	64	63	50	54	31	30	46	29	33



### Identiteitskaart

		2000	2013	2014	2015	2016	2017	2018	2019	2020	2021	2022	2023
Niet in bezit	Vol.	19	2	1				3	2	1	2		1
	Subtotaal	19	2	1				3	2	1	2		1
Weigeren te vertonen	Vol.	1	2			1			1		1	1	1
	Subtotaal	1	2			1			1		1	1	1
Beschadigd	Vol.	2											
	Subtotaal	2											
Niet nader bepaald	Vol.		1									1	
	Subtotaal		1									1	
Andere	Vol.	22											
	Subtotaal	22											
	Totaal	44	5	1		1		3	3	1	3	2	2

### Volksgezondheid

		2000	2013	2014	2015	2016	2017	2018	2019	2020	2021	2022	2023
Beoefening geneeskunst, verpleegkunde, enz.	Vol.								1				
	Subtotaal								1				
Gezondheidsbeleid	Vol.			2	1					8			
	Subtotaal			2	1					8			
Wetgeving geneesmiddelen	Vol.			1		1		1	1				
	Subtotaal			1		1		1	1				
Voedingswaren	Vol.									2			
	Subtotaal									2			
Weigering of verzuim naleving maatregelen	Vol.									379	152		
	Subtotaal									379	152		
Niet nader bepaald	Vol.				1								
	Subtotaal				1								
Andere	Vol.	1								22			
	Subtotaal	1								22			
	Totaal	1		3	2	1		1	2	411	152		



### Arbeid

		2000	2013	2014	2015	2016	2017	2018	2019	2020	2021	2022	2023
<b>Algemeen reglement arbeidsbescherming</b>	Vol.	2					1	1	3		3		
	Subtotaal	2					1	1	3		3		
<b>Ambulante handel</b>	Vol.	1				1							
	Subtotaal	1				1							
<b>Inbreuk maatregel beroepsverbod</b>	Vol.						3	1					
	Subtotaal						3	1					
<b>Sociale fraude inzake bijdragen (zwartwerk)</b>	Vol.	4				2			1	1	2	2	
	Subtotaal	4				2			1	1	2	2	
<b>Niet nader bepaald</b>	Vol.			2									
	Subtotaal			2									
<b>Andere</b>	Vol.	4	2		1				1		1		
	Subtotaal	4	2		1				1		1		
	Totaal	11	2	2	1	3	4	2	5	1	6	2	

### Bescherming van de openbare inkomsten

		2000	2013	2014	2015	2016	2017	2018	2019	2020	2021	2022	2023
<b>Verkeersbelasting / BIV</b>	Vol.								1				
	Subtotaal								1				
<b>Sociale fraude inzake uitkeringen</b>	Vol.			1									
	Subtotaal			1									
<b>BTW-fraude</b>	Vol.			2					1				
	Subtotaal			2					1				
<b>Fiscale fraude - inkomstenbelastingen</b>	Vol.	1	2							1			
	Subtotaal	1	2							1			
<b>Niet nader bepaald</b>	Vol.	1								1			
	Subtotaal	1								1			
	Totaal	2	2	3					2	2			

Economische wetgeving

		2000	2013	2014	2015	2016	2017	2018	2019	2020	2021	2022	2023
<b>Vennootschappen</b>	<b>Vol.</b>	1	6	18	6	14	11	10	21	4	3	4	3
	<b>Subtotaal</b>	1	6	18	6	14	11	10	21	4	3	4	3
<b>Financiële instrumenten</b>	<b>Vol.</b>					1							
	<b>Subtotaal</b>					1							
<b>Niet nader bepaald</b>	<b>Vol.</b>	1											
	<b>Subtotaal</b>	1											
<b>Andere</b>	<b>Vol.</b>	1			1								
	<b>Subtotaal</b>	1			1								
	<b>Totaal</b>	3	6	18	7	15	11	10	21	4	3	4	3

Handelspraktijken

		2000	2013	2014	2015	2016	2017	2018	2019	2020	2021	2022	2023
<b>Marktpraktijken en consumentenbescherming</b>	<b>Vol.</b>	19					1						
	<b>Subtotaal</b>	19					1						
<b>Handelsregister</b>	<b>Vol.</b>										1		
	<b>Subtotaal</b>										1		
<b>Niet nader bepaald</b>	<b>Vol.</b>		1				4		1				
	<b>Subtotaal</b>		1				4		1				
<b>Andere</b>	<b>Vol.</b>				1		1					1	
	<b>Subtotaal</b>				1		1					1	
	<b>Totaal</b>	19	1		1		6		1		1	1	




Andere bijzondere wetten

		2000	2013	2014	2015	2016	2017	2018	2019	2020	2021	2022	2023
<b>Vervoer</b>	<b>Vol.</b>	1	1	2	2	2		4		2	2	2	
	<b>Subtotaal</b>	1	1	2	2	2		4		2	2	2	
<b>Loterijen en kansspelen</b>	<b>Vol.</b>									1			
	<b>Subtotaal</b>									1			
<b>Misdr. in de audiovisuele sector</b>	<b>Vol.</b>	1											
	<b>Subtotaal</b>	1											
<b>Onopzettelijke beschadiging kabels telecomnetwerk</b>	<b>Vol.</b>			4	5	2	10	4	7	3	9	9	5
	<b>Subtotaal</b>			4	5	2	10	4	7	3	9	9	5
<b>Bescherming van (onderdeel) politie-uniform</b>	<b>Vol.</b>							1					
	<b>Subtotaal</b>							1					
<b>Elektronische communicatiemiddelen</b>	<b>Vol.</b>											1	
	<b>Subtotaal</b>											1	
<b>Andere</b>	<b>Vol.</b>	9							1	1	1		1
	<b>Subtotaal</b>	9							1	1	1		1
	<b>Totaal</b>	11	1	6	7	4	10	9	8	7	12	12	6

# ***POLITIËLE CRIMINALITEITSSTATISTIEKEN***

---

***PLEEGPLAATS: POLITIEZONE***

**PZ HAMME/WAASMUNSTER**

***Bijlage III: Detailrapport  
Criminele Figuren / Fenomenen***



## PZ HAMME/WAASMUNSTER

### CF Diefstal vervoermiddel

		2000	2013	2014	2015	2016	2017	2018	2019	2020	2021	2022	2023
Autodiefstal	Vol.	19	6	10	13	16	5	2	3	6	5	3	8
	Pog.	5	1	4		3	1			1			
	Totaal	24	7	14	13	19	6	2	3	7	5	3	8
Motodiefstal	Vol.		2		1	3	3		1	2	2	1	
	Pog.								2				
	Totaal		2		1	3	3		3	2	2	1	
Carjacking	Vol.	1									1		
	Totaal	1									1		
Homejacking	Vol.	1										1	
	Totaal	1										1	
Garagediefstal	Vol.	1		3	1	2	1	1					
	Totaal	1		3	1	2	1	1					
Bromfietsdiefstal	Vol.	17	2	7		6	3	5	4	3	3	2	
	Pog.	2											
	Totaal	19	2	7		6	3	5	4	3	3	2	
Fietsdiefstal	Vol.	256	107	97	126	115	70	88	78	27	33	46	45
	Pog.			1	1	1	1		1				2
	Totaal	256	107	98	127	116	71	88	79	27	33	46	47



## CF Inbraak

		2000	2013	2014	2015	2016	2017	2018	2019	2020	2021	2022	2023
Woninginbraak	Vol.	85	95	87	68	79	52	61	52	15	29	55	57
	Pog.	70	44	57	56	35	47	18	33	24	20	27	44
	<b>Totaal</b>	<b>155</b>	<b>139</b>	<b>144</b>	<b>124</b>	<b>114</b>	<b>99</b>	<b>79</b>	<b>85</b>	<b>39</b>	<b>49</b>	<b>82</b>	<b>101</b>
Inbraak in bedrijf of handelszaak	Vol.	22	33	22	22	15	17	16	11	5	3	6	1
	Pog.	13	20	11	15	14	9	6	6	3	1	4	2
	<b>Totaal</b>	<b>35</b>	<b>53</b>	<b>33</b>	<b>37</b>	<b>29</b>	<b>26</b>	<b>22</b>	<b>17</b>	<b>8</b>	<b>4</b>	<b>10</b>	<b>3</b>
Inbraak in openbare of overheidsinstelling	Vol.	9	8	8	11	13	10	4	5	1	1	3	2
	Pog.	1	10	5	5	4	1	4	3			2	3
	<b>Totaal</b>	<b>10</b>	<b>18</b>	<b>13</b>	<b>16</b>	<b>17</b>	<b>11</b>	<b>8</b>	<b>8</b>	<b>1</b>	<b>1</b>	<b>5</b>	<b>5</b>
Inbraak in gebouw (totaal)	Vol.	116	136	117	101	107	79	80	68	21	33	64	60
	Pog.	84	74	73	76	53	56	28	42	27	21	33	49
	<b>Totaal</b>	<b>200</b>	<b>210</b>	<b>190</b>	<b>177</b>	<b>160</b>	<b>135</b>	<b>108</b>	<b>110</b>	<b>48</b>	<b>54</b>	<b>97</b>	<b>109</b>

## CF Diefstal andere

		2000	2013	2014	2015	2016	2017	2018	2019	2020	2021	2022	2023
Diefstal gewapenderhand	Vol.	8	3		4	4	2	1	1	9	3	3	1
	Pog.	4		1						1			
	<b>Totaal</b>	<b>12</b>	<b>3</b>	<b>1</b>	<b>4</b>	<b>4</b>	<b>2</b>	<b>1</b>	<b>1</b>	<b>10</b>	<b>3</b>	<b>3</b>	<b>1</b>
Diefstal met geweld zonder wapen	Vol.	10	5	11	7	2	8	9	6	5	4	12	2
	Pog.	8	1	4	2	8	2	7	2	2	1	4	6
	<b>Totaal</b>	<b>18</b>	<b>6</b>	<b>15</b>	<b>9</b>	<b>10</b>	<b>10</b>	<b>16</b>	<b>8</b>	<b>7</b>	<b>5</b>	<b>16</b>	<b>8</b>
Diefstal uit of aan voertuig	Vol.	40	80	57	57	126	66	41	50	31	17	15	23
	Pog.	7	5	3	6	16	8	8	4	7	5	4	10
	<b>Totaal</b>	<b>47</b>	<b>85</b>	<b>60</b>	<b>63</b>	<b>142</b>	<b>74</b>	<b>49</b>	<b>54</b>	<b>38</b>	<b>22</b>	<b>19</b>	<b>33</b>
Diefstal van wapens en explosieven	Vol.	5	3	3	4	9	4	4	4		1	3	1
	<b>Totaal</b>	<b>5</b>	<b>3</b>	<b>3</b>	<b>4</b>	<b>9</b>	<b>4</b>	<b>4</b>	<b>4</b>		<b>1</b>	<b>3</b>	<b>1</b>



## CF Diefstal andere

		2000	2013	2014	2015	2016	2017	2018	2019	2020	2021	2022	2023
Handtasroof	Vol.	1	1				2	1					
	Totaal	1	1				2	1					
Grijpdiefstal	Vol.	3	2	3	2	1	6	3	2	2		2	
	Totaal	3	2	3	2	1	6	3	2	2		2	
Zakkenrollerij	Vol.	6	25	20	19	11	8	17	7	8	5	9	4
	Totaal	6	25	20	19	11	8	17	7	8	5	9	4
Winkeldiefstal	Vol.	7	22	19	38	25	27	12	19	18	32	48	51
	Pog.			3	1	1					1		
	Totaal	7	22	22	39	26	27	12	19	18	33	48	51
Diefstal met list	Vol.	10	1	3	3	4	2	2	5	4	2		1
	Pog.	1		1				1	1			1	
	Totaal	11	1	4	3	4	2	3	6	4	2	1	1
Metaaldiefstal	Vol.	2	17	10	2	7	1	2	5	1	1	3	4
	Pog.		1										
	Totaal	2	18	10	2	7	1	2	5	1	1	3	4
Werfdiefstal	Vol.	6	10	4	2	7	3		9	6	2	9	6
	Pog.		1										
	Totaal	6	11	4	2	7	3		9	6	2	9	6
Home-invasie	Vol.		1							2			
	Pog.						1						
	Totaal		1				1			2			
Dierendiefstal	Vol.	4	8	5	6	4	6	2	1	5	4	2	3
	Totaal	4	8	5	6	4	6	2	1	5	4	2	3
Ladingdiefstal	Vol.		5	2	6	2	6	4	12	5	3		1
	Pog.			1	3	1		2	1	1	1		



## CF Diefstal andere

		2000	2013	2014	2015	2016	2017	2018	2019	2020	2021	2022	2023
	Totaal		5	3	9	3	6	6	13	6	4		1

## ICT-criminaliteit

		2000	2013	2014	2015	2016	2017	2018	2019	2020	2021	2022	2023
Betaalkaartfraude	Vol.		4	2	7	5	8	3	2	8	2	8	5
	Pog.					1							
	Totaal		4	2	7	6	8	3	2	8	2	8	5

Phishing	Vol.						4	16	11	41	41	40	45
	Pog.							1		2	8	1	1
	Totaal						4	17	11	43	49	41	46

Ransomware	Vol.						1				1	1	1
	Pog.					1							
	Totaal					1	1				1	1	1

Skimming	Vol.		1			1	2					1	1
	Pog.					1							
	Totaal		1			2	2					1	1



## CF Andere

		2000	2013	2014	2015	2016	2017	2018	2019	2020	2021	2022	2023
<b>Geweld tegen beroepen van algemeen belang</b>	Vol.	2	7	1	5	2	3	2	4		3	1	3
	Totaal	2	7	1	5	2	3	2	4		3	1	3
<b>Groepsverkrachting</b>	Vol.				1								
	Totaal				1								
<b>Graffiti</b>	Vol.	1	10	4	9	4	6	4	4	5	4		6
	Totaal	1	10	4	9	4	6	4	4	5	4		6
<b>Beschadiging van auto</b>	Vol.	45	129	114	112	115	109	76	85	66	68	64	81
	Totaal	45	129	114	112	115	109	76	85	66	68	64	81
<b>Steekpartij</b>	Vol.	1		1			1		1			3	2
	Pog.											1	
	Totaal	1		1			1		1			4	2

## FE Intrafamiliaal geweld (IFG)

		2000	2013	2014	2015	2016	2017	2018	2019	2020	2021	2022	2023
<b>IFG: fysiek, binnen het koppel</b>	Vol.	30	41	68	70	70	60	60	43	42	45	55	66
	Pog.				1	1							
	Totaal	30	41	68	71	71	60	60	43	42	45	55	66
<b>IFG: fysiek, tegen afstammelingen</b>	Vol.		5	8	6	6	11	8	14	5	8	6	8
	Pog.				1								
	Totaal		5	8	7	6	11	8	14	5	8	6	8
<b>IFG: fysiek, tegen andere leden</b>	Vol.	34	8	16	13	11	20	9	6	9	15	8	15
	Pog.				1								
	Totaal	34	8	16	14	11	20	9	6	9	15	8	15
<b>IFG: seksueel, binnen het koppel</b>	Vol.					3				1			
	Totaal					3				1			
<b>IFG: seksueel, tegen afstammelingen</b>	Vol.	2		1	1	3	3		1		1	1	



## FE Intrafamiliaal geweld (IFG)

		2000	2013	2014	2015	2016	2017	2018	2019	2020	2021	2022	2023
	<b>Totaal</b>	<b>2</b>		1	1	3	3		1		1	1	
<b>IFG: seksueel, tegen andere leden</b>	<b>Vol.</b>		1		1						1		
	<b>Totaal</b>		1		1						1		
<b>IFG: psychisch, binnen het koppel</b>	<b>Vol.</b>	42	58	64	82	55	37	53	59	33	39	40	48
	<b>Totaal</b>	42	58	64	82	55	37	53	59	33	39	40	48
<b>IFG: psychisch, tegen afstammelingen</b>	<b>Vol.</b>			1	3	3		3	4		4	2	5
	<b>Totaal</b>			1	3	3		3	4		4	2	5
<b>IFG: psychisch, tegen andere leden</b>	<b>Vol.</b>		2	1	6	5	2	7		2	1	2	4
	<b>Totaal</b>		2	1	6	5	2	7		2	1	2	4
<b>IFG: economisch, binnen het koppel</b>	<b>Vol.</b>		4	4	16	6	5	1	8	2	1	8	1
	<b>Totaal</b>		4	4	16	6	5	1	8	2	1	8	1
<b>IFG: economisch, tegen afstammelingen</b>	<b>Vol.</b>	1				1	2			2			1
	<b>Totaal</b>	1				1	2			2			1
<b>IFG: economisch, tegen andere leden</b>	<b>Vol.</b>	24	9	10	8	13	9	13	5	2		14	5
	<b>Pog.</b>						1						
	<b>Totaal</b>	24	9	10	8	13	10	13	5	2		14	5

## FE Hormonen en doping

		2000	2013	2014	2015	2016	2017	2018	2019	2020	2021	2022	2023
<b>Humane doping</b>	<b>Vol.</b>		1	3	2	4	3	2				1	1
	<b>Pog.</b>					1							
	<b>Totaal</b>		1	3	2	5	3	2				1	1
<b>Illegale vetmesting</b>	<b>Vol.</b>	1									1		
	<b>Totaal</b>	1									1		





## FE Drugs

		2000	2013	2014	2015	2016	2017	2018	2019	2020	2021	2022	2023
<b>Verkoop van cocaïne</b>	<b>Vol.</b>		5	4		2	2	4	2	3	5	2	3
	<b>Totaal</b>		5	4		2	2	4	2	3	5	2	3
<b>Import-export van cocaïne</b>	<b>Vol.</b>					1	1				1		
	<b>Totaal</b>					1	1				1		
<b>Productie van synthetische drugs</b>	<b>Vol.</b>		1		1		1			1			
	<b>Totaal</b>		1		1		1			1			
<b>Import-export van synthetische drugs</b>	<b>Vol.</b>	3						2				1	
	<b>Totaal</b>	3						2				1	
<b>Verkoop van synthetische drugs</b>	<b>Vol.</b>	1	12	11	7	9	1	3	2	2	6	3	8
	<b>Totaal</b>	1	12	11	7	9	1	3	2	2	6	3	8
<b>Productie van cannabis (teelt)</b>	<b>Vol.</b>		3	1	6	4	5	3	2	4	1	1	1
	<b>Totaal</b>		3	1	6	4	5	3	2	4	1	1	1
<b>Import-export van cannabis in grote hoeve.</b>	<b>Vol.</b>							1					1
	<b>Totaal</b>							1					1
<b>Verkoop van cannabis in grote hoeveelheid</b>	<b>Vol.</b>												1
	<b>Totaal</b>												1
<b>Import-export van heroïne</b>	<b>Vol.</b>						1				1		
	<b>Totaal</b>						1				1		
<b>Verkoop-handel van heroïne</b>	<b>Vol.</b>		2	3	1	2	1			2	1	1	
	<b>Totaal</b>		2	3	1	2	1			2	1	1	



## FE Wapenzwendel

		2000	2013	2014	2015	2016	2017	2018	2019	2020	2021	2022	2023
Handel en productie van vuurwapen	Vol.						2	1	2				1
	Totaal						2	1	2				1
Handel en productie van niet-vuurwapen	Vol.				1								
	Totaal				1								

## FE Mensenhandel

		2000	2013	2014	2015	2016	2017	2018	2019	2020	2021	2022	2023
Mensenhandel - economische uitbuiting	Vol.		2				3		1	2	2		
	Totaal		2				3		1	2	2		
Mensenhandel - seksuele uitbuiting	Vol.	1		1		1				4			1
	Totaal	1		1		1				4			1

## FE Geweld in de publieke ruimte

		2000	2013	2014	2015	2016	2017	2018	2019	2020	2021	2022	2023
Fysiek geweld (openbaar vervoer)	Vol.				2				1	2	1	1	
	Totaal				2				1	2	1	1	
Fysiek geweld (openbare weg)	Vol.	33	42	37	34	54	28	39	34	31	37	43	41
	Pog.			1	2		1			1	2	2	
	Totaal	33	42	38	36	54	29	39	34	32	39	45	41
Fysiek geweld (andere openbare plaats)	Vol.	5	1	2	3	4	1	3	3	3	2	3	6
	Pog.	1						1					
	Totaal	6	1	2	3	4	1	4	3	3	2	3	6
Fysiek geweld (publiek toegankelijke plaats)	Vol.	35	36	24	25	34	19	20	19	3	10	25	18
	Totaal	35	36	24	25	34	19	20	19	3	10	25	18
Seksueel geweld (openbaar vervoer)	Vol.						1						
	Totaal						1						



## FE Geweld in de publieke ruimte

		2000	2013	2014	2015	2016	2017	2018	2019	2020	2021	2022	2023
Seksueel geweld (openbare weg)	Vol.	1	1	3	3	4	5	3	3	1	3	4	5
	Totaal	1	1	3	3	4	5	3	3	1	3	4	5
Seksueel geweld (andere openbare plaats)	Vol.	4	1	8		1	1	2			2	3	3
	Totaal	4	1	8		1	1	2			2	3	3
Seksueel geweld (publiek toegankelijke plaats)	Vol.	5	3	1	1	4	7	1	2	1	8		2
	Totaal	5	3	1	1	4	7	1	2	1	8		2
Psychisch geweld (openbaar vervoer)	Vol.				1	1	2	1	1	1			
	Totaal				1	1	2	1	1	1			
Psychisch geweld (openbare weg)	Vol.	43	42	33	36	52	47	26	30	28	29	25	29
	Totaal	43	42	33	36	52	47	26	30	28	29	25	29
Psychisch geweld (andere openbare plaats)	Vol.	4	4	7	8	7	2	3	2	2	2	3	5
	Totaal	4	4	7	8	7	2	3	2	2	2	3	5
Psychisch geweld (publiek toegankelijke plaats)	Vol.	19	14	7	10	9	13	9	11	4	9	12	10
	Totaal	19	14	7	10	9	13	9	11	4	9	12	10
Diefstal gewapenderhand (openbare weg)	Vol.	2				1	1	1		4	1		1
	Pog.			1									
	Totaal	2		1		1	1	1		4	1		1
Diefstal gewapenderhand (andere openbare plaats)	Vol.					1				1		1	
	Pog.									1			
	Totaal					1				2		1	
Diefstal gewapenderhand (publiek toegank. plaats)	Vol.	3	1		2		1		1	1	1		
	Totaal	3	1		2		1		1	1	1		
Diefstal geweld zonder wapen (openbaar vervoer)	Vol.		1				1						
	Totaal		1				1						



### FE Geweld in de publieke ruimte

		2000	2013	2014	2015	2016	2017	2018	2019	2020	2021	2022	2023
Diefstal geweld zonder wapen (openbare weg)	Vol.	8	2	3	3		1	3	4	1			
	Pog.	2	1	1		2			1			1	1
	<b>Totaal</b>	<b>10</b>	<b>3</b>	<b>4</b>	<b>3</b>	<b>2</b>	<b>1</b>	<b>3</b>	<b>5</b>	<b>1</b>		<b>1</b>	<b>1</b>
Diefstal geweld zonder wapen (and. openb. plaats)	Vol.	2					2						
	<b>Totaal</b>	<b>2</b>					<b>2</b>						
Diefstal geweld zonder wapen (pub. toegank. pl.)	Vol.		2	1	2	2	1	1	1	1		2	
	Pog.	1					1					1	
	<b>Totaal</b>	<b>1</b>	<b>2</b>	<b>1</b>	<b>2</b>	<b>2</b>	<b>2</b>	<b>1</b>	<b>1</b>	<b>1</b>		<b>3</b>	

### FE Andere

		2000	2013	2014	2015	2016	2017	2018	2019	2020	2021	2022	2023
Nepagenten	Vol.		1	1				1		1			
	<b>Totaal</b>		<b>1</b>	<b>1</b>				<b>1</b>		<b>1</b>			
Terrorisme, extremisme en radicalisme	Vol.				1								
	<b>Totaal</b>				<b>1</b>								
Cyberbelaging	Vol.	6	2		3		7	5	10	7	8	7	11
	Pog.												1
	<b>Totaal</b>	<b>6</b>	<b>2</b>		<b>3</b>		<b>7</b>	<b>5</b>	<b>10</b>	<b>7</b>	<b>8</b>	<b>7</b>	<b>12</b>
Identiteitsfraude	Vol.	7	8	10	13	13	8	4	25	13	19	17	19
	Pog.									1			
	<b>Totaal</b>	<b>7</b>	<b>8</b>	<b>10</b>	<b>13</b>	<b>13</b>	<b>8</b>	<b>4</b>	<b>25</b>	<b>14</b>	<b>19</b>	<b>17</b>	<b>19</b>

# ***POLITIËLE CRIMINALITEITSSTATISTIEKEN***

---

*PLEEGPLAATS: POLITIEZONE*

**PZ HAMME/WAASMUNSTER**

***Bijlage IV: Geregistreeerde feiten  
Geen Misdrijf***



## PZ HAMME/WAASMUNSTER

### Niet-crimineel feit

#### Ziekte / overlijden / vermist

	2000	2013	2014	2015	2016	2017	2018	2019	2020	2021	2022	2023
Zelfmoord	7	21	19	23	24	14	21	20	13	12	14	11
Ziek persoon	18	25	26	34	24	32	32	41	26	25	24	21
Verdacht overlijden		6	5	4	5	9	4	3	6	6	3	4
Natuurlijk overlijden	5	5	7	8	7	8	6	7	2	2	1	1
Vermist persoon (verdwijning)	18	14	10	21	7	8	14	12	8	4	5	11
Ongeval (exclusief verkeer)	5	30	35	33	37	41	15	15	5	5	1	5
Veiligheid werknemers (arbeidsongeval)												2
Persoon met geheugenverlies		1										
Andere		1										
<b>Totaal</b>	<b>53</b>	<b>103</b>	<b>102</b>	<b>123</b>	<b>104</b>	<b>112</b>	<b>92</b>	<b>98</b>	<b>60</b>	<b>54</b>	<b>48</b>	<b>55</b>

#### Oproepen

	2000	2013	2014	2015	2016	2017	2018	2019	2020	2021	2022	2023
Alarm	76											
Oproepen	12	5	4	7	10		5	1	2	1		1
<b>Totaal</b>	<b>88</b>	<b>5</b>	<b>4</b>	<b>7</b>	<b>10</b>		<b>5</b>	<b>1</b>	<b>2</b>	<b>1</b>		<b>1</b>

#### Sociale problemen

	2000	2013	2014	2015	2016	2017	2018	2019	2020	2021	2022	2023
Familiale moeilijkheden	80	54	96	108	91	62	61	58	44	32	32	45
Twist, onenigheid (geen slagen)	48	26	58	66	54	45	42	33	29	21	14	8
Burgerlijke zaak	8	29	20	22	21	23	12	12	15	12	6	11
Jeugdbescherming	21	15	14	59	80	88	62	39	38	58	48	127
Andere	22	30	16	7	8	14	7	7	10	6	7	8
<b>Totaal</b>	<b>179</b>	<b>154</b>	<b>204</b>	<b>262</b>	<b>254</b>	<b>232</b>	<b>184</b>	<b>149</b>	<b>136</b>	<b>129</b>	<b>107</b>	<b>199</b>

#### Rampen

2000	2013	2014	2015	2016	2017	2018	2019	2020	2021	2022	2023
------	------	------	------	------	------	------	------	------	------	------	------



## Rampen

	2000	2013	2014	2015	2016	2017	2018	2019	2020	2021	2022	2023
Gaslek	2	1				1			1	1		
Instorting	2											
Stormschade		7	6	7	3		1	2	1	1	5	
Wateroverlast						1						
Waterschade			1	1								
Andere	3											
<b>Totaal</b>	<b>7</b>	<b>8</b>	<b>7</b>	<b>8</b>	<b>3</b>	<b>2</b>	<b>1</b>	<b>2</b>	<b>2</b>	<b>2</b>	<b>5</b>	

## Openbare orde

	2000	2013	2014	2015	2016	2017	2018	2019	2020	2021	2022	2023
Verstoring	5	7	2	5	16	7	9	9	6	7	9	14
Andere	2	1								4	4	2
<b>Totaal</b>	<b>7</b>	<b>8</b>	<b>2</b>	<b>5</b>	<b>16</b>	<b>7</b>	<b>9</b>	<b>9</b>	<b>6</b>	<b>11</b>	<b>13</b>	<b>16</b>

## Verdachte handelingen

	2000	2013	2014	2015	2016	2017	2018	2019	2020	2021	2022	2023
	25	19	10	7	10	14	6	8	5	1	4	1
<b>Totaal</b>	<b>25</b>	<b>19</b>	<b>10</b>	<b>7</b>	<b>10</b>	<b>14</b>	<b>6</b>	<b>8</b>	<b>5</b>	<b>1</b>	<b>4</b>	<b>1</b>

## Gevonden voorwerpen

	2000	2013	2014	2015	2016	2017	2018	2019	2020	2021	2022	2023
	132	140	125	134	122	128	126	97	29	11	9	7
<b>Totaal</b>	<b>132</b>	<b>140</b>	<b>125</b>	<b>134</b>	<b>122</b>	<b>128</b>	<b>126</b>	<b>97</b>	<b>29</b>	<b>11</b>	<b>9</b>	<b>7</b>

## Verloren voorwerpen

	2000	2013	2014	2015	2016	2017	2018	2019	2020	2021	2022	2023
	335	917	960	987	1.017	1.026	935	620	635	613	662	645
<b>Totaal</b>	<b>335</b>	<b>917</b>	<b>960</b>	<b>987</b>	<b>1.017</b>	<b>1.026</b>	<b>935</b>	<b>620</b>	<b>635</b>	<b>613</b>	<b>662</b>	<b>645</b>

## Andere niet misdrijven

2000	2013	2014	2015	2016	2017	2018	2019	2020	2021	2022	2023
------	------	------	------	------	------	------	------	------	------	------	------


**Andere niet misdrijven**

	2000	2013	2014	2015	2016	2017	2018	2019	2020	2021	2022	2023
Bevel tot gevangenneming		1				1		1				
Niet-naleving van voorwaarden	1	3	4	8	4	4	2	2	6	2	9	3
Proces-verbaal van inlichtingen	41	6	20	11	18	8	15	7	6	2	3	3
Kennisgeving		20	27	25	29	12	8	18	20	34	28	21
Onopzettelijke beschadiging kabels (niet telecom)		11	6	4	26	16	13		1	4	2	3
Vraag seining elektronisch toezicht										2	24	32
Toezichtstaak wapens	2		3	2	2		1		3	18	16	10
Andere niet misdrijven	15											
<b>Totaal</b>	<b>59</b>	<b>41</b>	<b>60</b>	<b>50</b>	<b>79</b>	<b>41</b>	<b>39</b>	<b>28</b>	<b>36</b>	<b>62</b>	<b>82</b>	<b>72</b>