

# ***POLITIËLE CRIMINALITEITSSTATISTIEKEN***

---

*PLEEGPLAATS: POLITIEZONE*

**LOKEREN**

**2000 - 2023**

*Federale Politie - DGR/DRIIBIPOL*

# ***POLITIËLE CRIMINALITEITSSTATISTIEKEN***

---

***PLEEGPLAATS: POLITIEZONE***

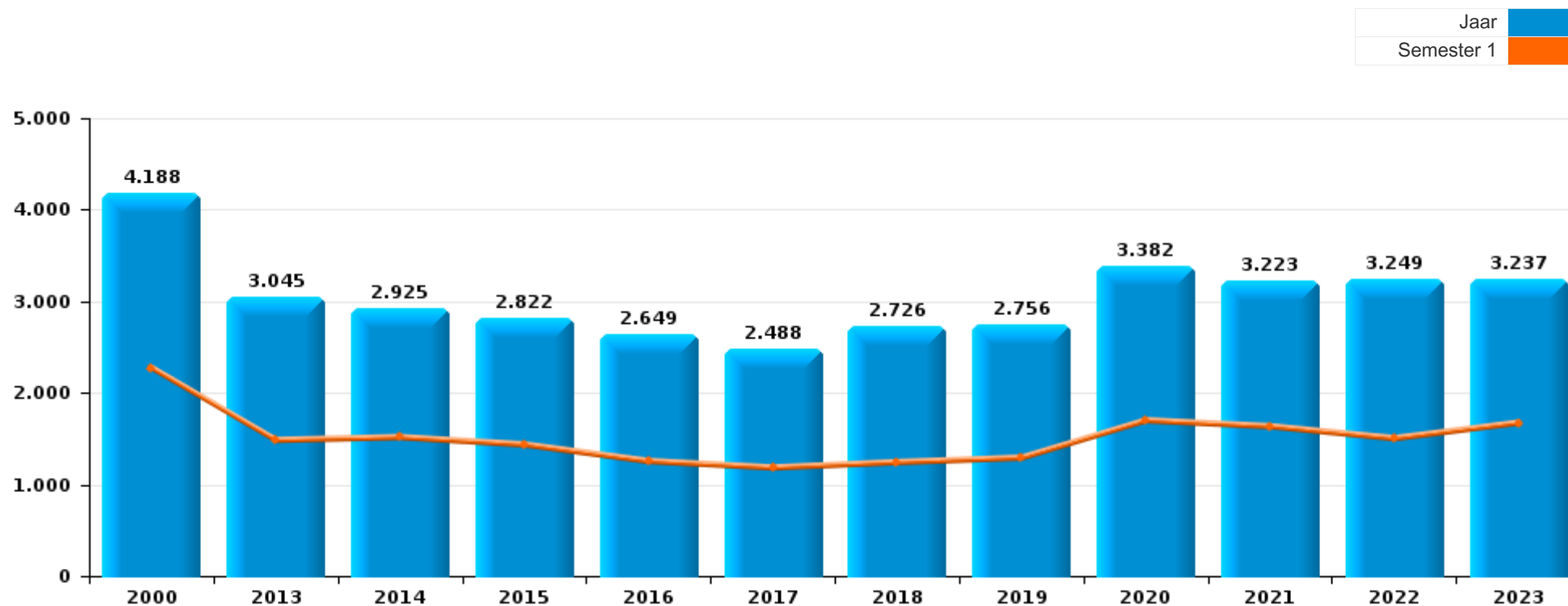
**LOKEREN**

***DEEL I : GERECHTELIJKE INBREUKEN***



**LOKEREN**

	2000	2013	2014	2015	2016	2017	2018	2019	2020	2021	2022	2023
<b>Totaal aantal misdrijven</b>	4.188	3.045	2.925	2.822	2.649	2.488	2.726	2.756	3.382	3.223	3.249	3.237





## LOKEREN

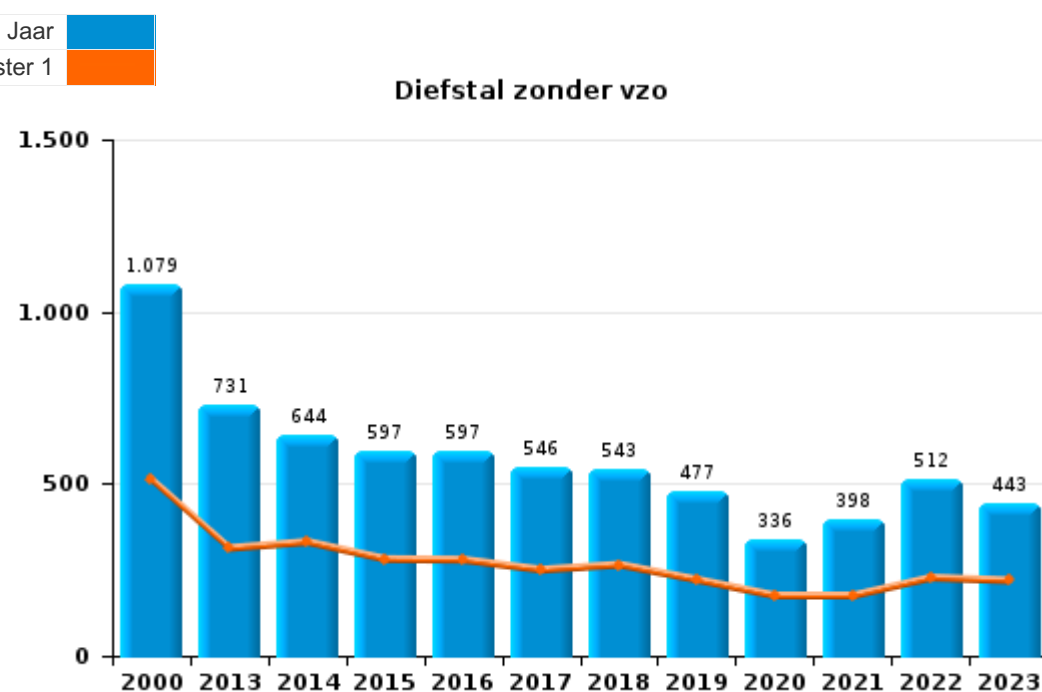
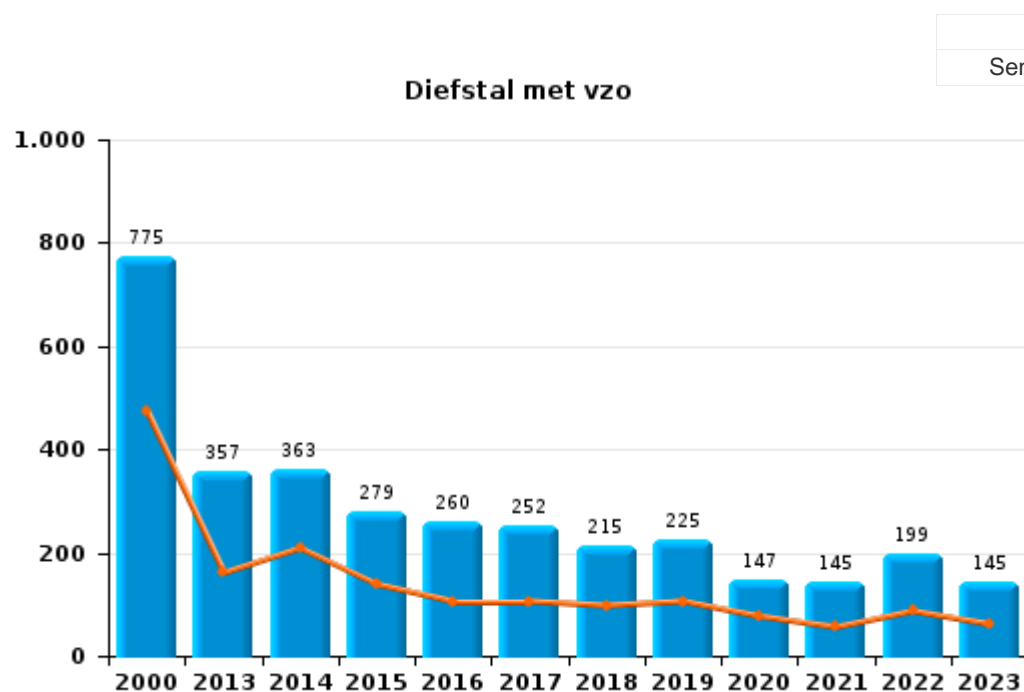
	2000	2013	2014	2015	2016	2017	2018	2019	2020	2021	2022	2023
Diefstal en afpersing	1.885	1.142	1.035	888	874	810	773	711	496	550	730	612
Misdr. tegen de lichamelijke integriteit	318	334	299	310	297	268	324	279	241	294	378	377
Beschadigen van eigendom	366	296	317	326	269	238	239	247	254	303	279	268
Drugs	420	99	178	156	134	120	200	217	235	207	266	275
Bedrog	164	214	131	180	111	126	168	214	305	303	263	280
Misdr. tegen andere morele waarden en gevoelens	150	177	178	147	183	141	167	170	163	174	130	136
Informatiacriminaliteit		82	60	54	48	44	80	100	342	319	363	345
Misdr. tegen de openbare veiligheid	135	155	174	145	122	86	99	90	108	106	107	101
Jeugdbescherming	5	79	92	91	127	158	122	93	66	173	147	171
Volksgesondheid	3		1	1	1	2	3	1	614	203	21	2
Bevolkingsregister	2	57	42	88	66	82	119	95	96	67	55	60
Vreemdelingenwetgeving	19	52	52	58	75	76	82	109	56	82	59	85
Zedenmisdrijven	50	45	57	36	52	62	46	71	43	59	50	51
Dronkenschap en alcohol	109	20	19	14	32	15	7	32	83	77	89	117
Wapens en springstoffen	56	40	45	42	29	34	86	49	39	57	56	59
Misdr. tegen de openbare trouw	45	92	44	87	53	33	34	47	36	36	43	41
Misdr. tegen de familie	74	36	66	27	32	49	41	41	40	44	58	51
Misdr. tegen gezag van de overheid	52	40	31	42	30	39	34	39	37	38	39	40
Economische wetgeving	1	8	12	17	10	29	17	74	57	29	30	30
Milieu	64	31	28	20	22	16	26	12	14	22	16	27
Andere bijzondere wetten	47	1	8	8	16	10	5	14	14	23	31	50
Sociaal strafwetboek	3	8	19	29	37	30	27	21	13	19	8	11
Overtreding Strafwetboek	167	7		1	1	1	1			1		1
Voetbalwet		9	15	16	6	3	1	8	1	10	4	21
Bescherming personen	7		1	7	5	6	5	5	14	11	13	14
Arbeid	13	6	4	10	6	3	6	6	6	5	4	4
Identiteitskaart	25		2	8			2	2		1	1	
Misdr. tegen de persoonlijke vrijheid	2	3	4		2	2	5	3	2	3	7	6
Hormonen en doping	1	2	3	1	3	2	2	1	5	2	1	2
Bescherming van de openbare inkomsten	2	5	1	4	2					2	1	
Handelspraktijken	1	2	2	2	1	2	4					
Mensenhandel		1	1	1	2		1	1	2	3		
Huisjesmelkerij			3	3								
Andere inbreuken Strafwetboek		1	1					3				
Onwettige uitoefening van het openbaar gezag				2		1						
Misdr. tegen de veiligheid van de staat				1	1							
Kieswetgeving	1											
Militair strafrecht en militie								1				
Misdr. tegen het juridisch statuut van het kind	1											
Private veiligheid		1										
<b>Subtotaal</b>	<b>4.188</b>	<b>3.045</b>	<b>2.925</b>	<b>2.822</b>	<b>2.649</b>	<b>2.488</b>	<b>2.726</b>	<b>2.756</b>	<b>3.382</b>	<b>3.223</b>	<b>3.249</b>	<b>3.237</b>
<b>Overtreding lokaal politiereglement</b>		297	235	247	295	291	342	306	297	193	174	190
<b>Subtotaal</b>		<b>297</b>	<b>235</b>	<b>247</b>	<b>295</b>	<b>291</b>	<b>342</b>	<b>306</b>	<b>297</b>	<b>193</b>	<b>174</b>	<b>190</b>
<b>Totaal</b>	<b>4.188</b>	<b>3.342</b>	<b>3.160</b>	<b>3.069</b>	<b>2.944</b>	<b>2.779</b>	<b>3.068</b>	<b>3.062</b>	<b>3.679</b>	<b>3.416</b>	<b>3.423</b>	<b>3.427</b>



### 1.1. Inbreukcategorie : Diefstal en afpersing (top 5 inbreuken op nationaal niveau 2023)

#### LOKEREN

	2000	2013	2014	2015	2016	2017	2018	2019	2020	2021	2022	2023
Diefstal zonder vzo	1.079	731	644	597	597	546	543	477	336	398	512	443
Diefstal met vzo	775	357	363	279	260	252	215	225	147	145	199	145
Afpersing	5	50	23	10	16	12	14	9	12	7	15	22
Diefstal niet nader bepaald	26	4	5	2	1		1		1		4	2
<b>Totaal</b>	<b>1.885</b>	<b>1.142</b>	<b>1.035</b>	<b>888</b>	<b>874</b>	<b>810</b>	<b>773</b>	<b>711</b>	<b>496</b>	<b>550</b>	<b>730</b>	<b>612</b>





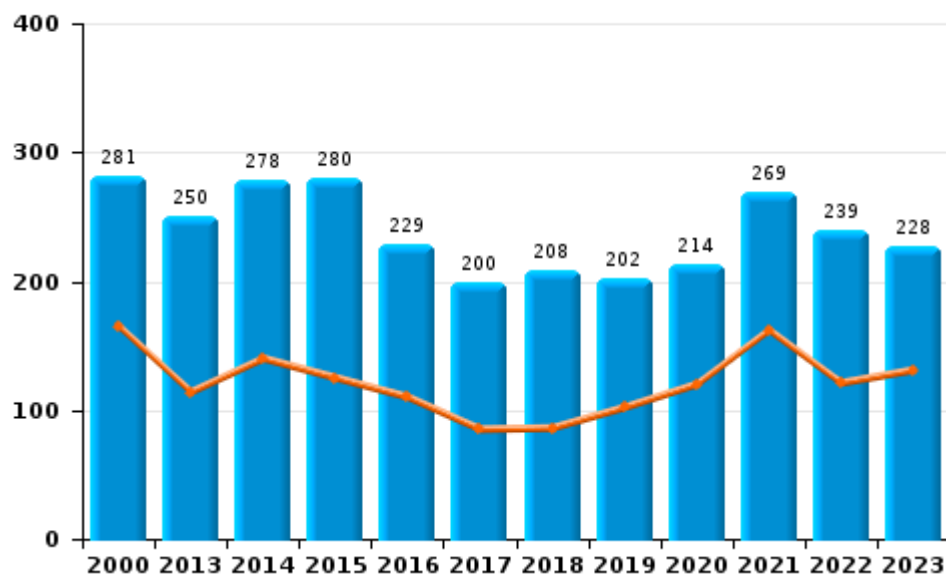
## I.2. Inbreukcategorie : Beschadigen van eigendom (top 5 inbreuken op nationaal niveau 2023)

## LOKEREN

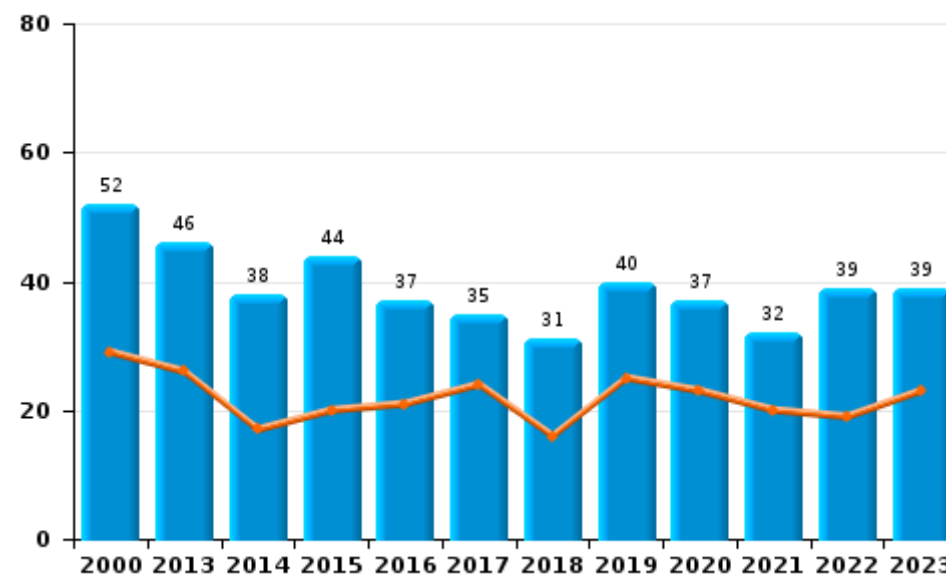
	2000	2013	2014	2015	2016	2017	2018	2019	2020	2021	2022	2023
Vandalisme	281	250	278	280	229	200	208	202	214	269	239	228
Onopzettelijke brandstichting	44	42	29	40	32	25	27	31	23	19	25	23
Opzettelijke brandstichting	8	4	9	4	5	10	4	9	14	13	14	16
Vernieling, onbruikbaarmaking, beschadiging	33		1	2	3	3		4	2	1	1	1
Opzettelijke vernieling door ontploffing								1	1	1		
<b>Totaal</b>	<b>366</b>	<b>296</b>	<b>317</b>	<b>326</b>	<b>269</b>	<b>238</b>	<b>239</b>	<b>247</b>	<b>254</b>	<b>303</b>	<b>279</b>	<b>268</b>

Jaar	Semester 1

Vandalisme



Brandstichting

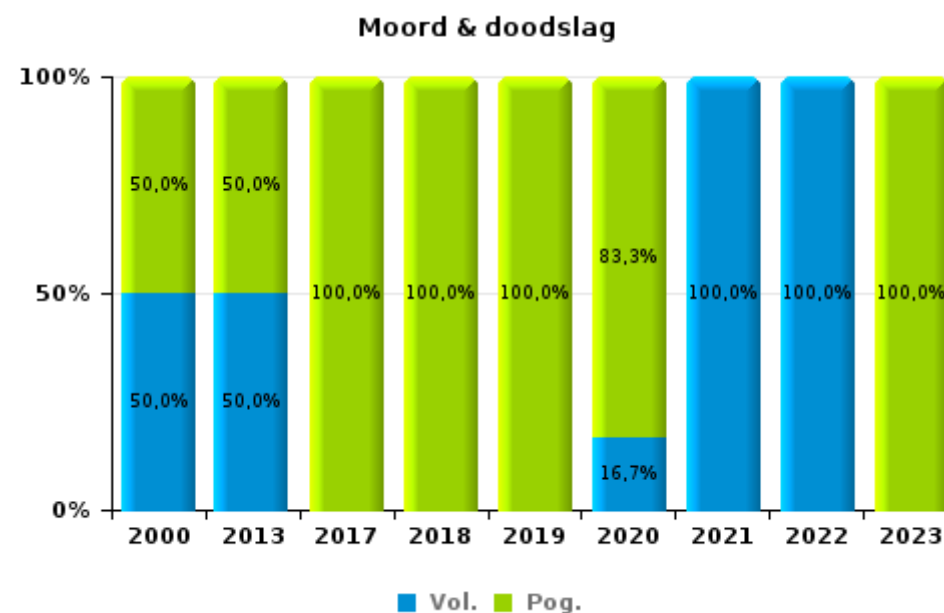
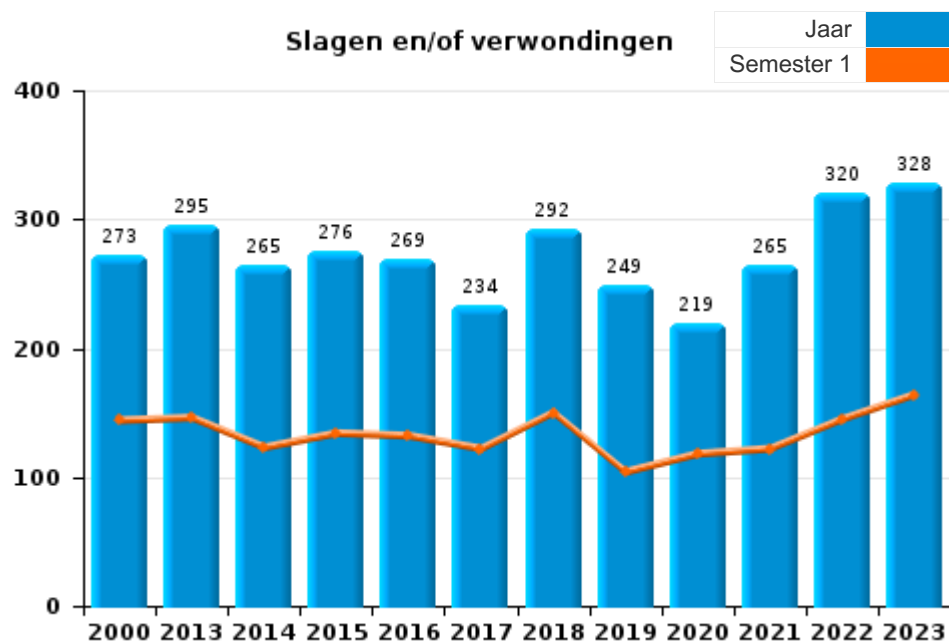




### I.3. Inbreukcategorie : Misdrijven tegen de lichamelijke integriteit (top 5 inbreuken op nationaal niveau 2023)

#### LOKEREN

	2000	2013	2014	2015	2016	2017	2018	2019	2020	2021	2022	2023
Slagen en/of verwondingen	273	295	265	276	269	234	292	249	219	265	320	328
Andere	43	37	34	34	28	31	27	28	16	28	56	44
Moord & doodslag	2	2				3	5	2	6	1	2	5
<b>Totaal</b>	<b>318</b>	<b>334</b>	<b>299</b>	<b>310</b>	<b>297</b>	<b>268</b>	<b>324</b>	<b>279</b>	<b>241</b>	<b>294</b>	<b>378</b>	<b>377</b>





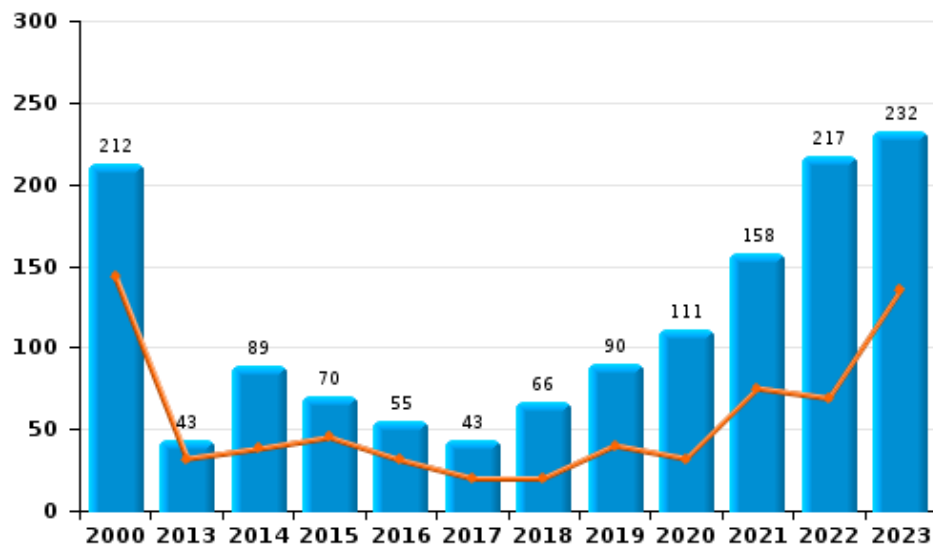
I.4. Inbreukcategorie : Drugs (top 5 inbreuken op nationaal niveau 2023)

**LOKEREN**

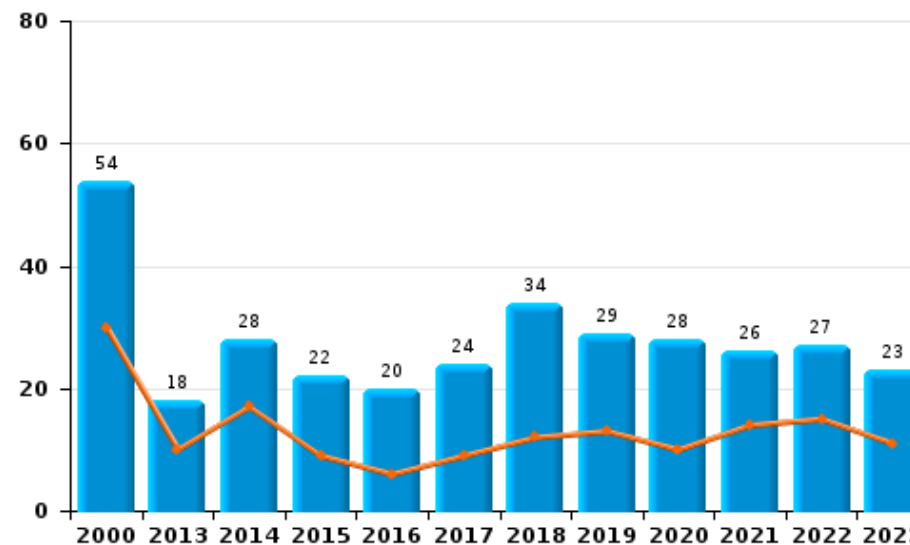
	2000	2013	2014	2015	2016	2017	2018	2019	2020	2021	2022	2023
<b>Bezit</b>	212	43	89	70	55	43	66	90	111	158	217	232
<b>Andere</b>	5	26	39	48	49	48	83	84	88	9	7	3
<b>Handel</b>	54	18	28	22	20	24	34	29	28	26	27	23
<b>Gebruik</b>	101	3	11	1	4	1	9	7	3	5	10	14
<b>In- en uitvoer</b>	48	2	4	8	1	4	5	1	2	6	2	1
<b>Fabricatie</b>		7	7	7	5		3	6	3	3	3	2
<b>Totaal</b>	<b>420</b>	<b>99</b>	<b>178</b>	<b>156</b>	<b>134</b>	<b>120</b>	<b>200</b>	<b>217</b>	<b>235</b>	<b>207</b>	<b>266</b>	<b>275</b>

Jaar	Semester 1
Jaar	Semester 1

Bezit



Handel







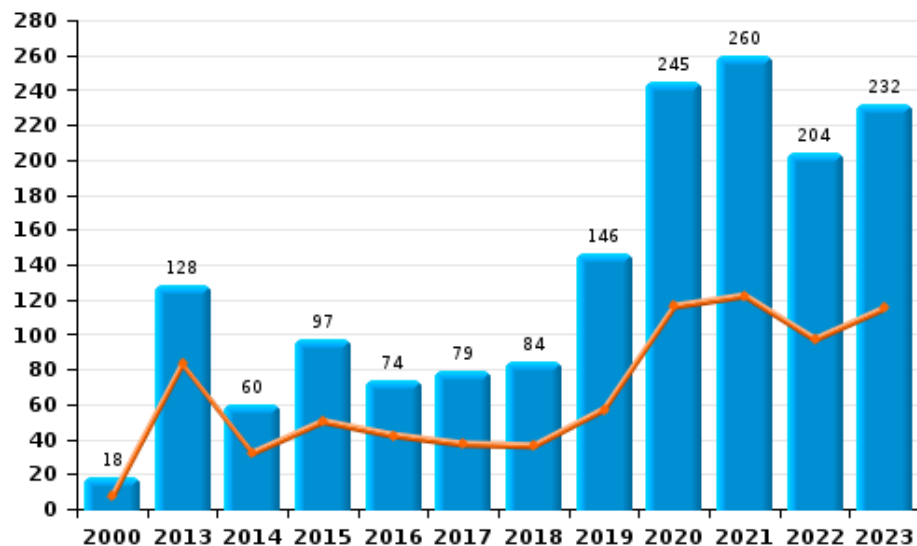
### I.5. Inbreukcategorie : Bedrog (top 5 inbreuken op nationaal niveau 2023)

#### LOKEREN

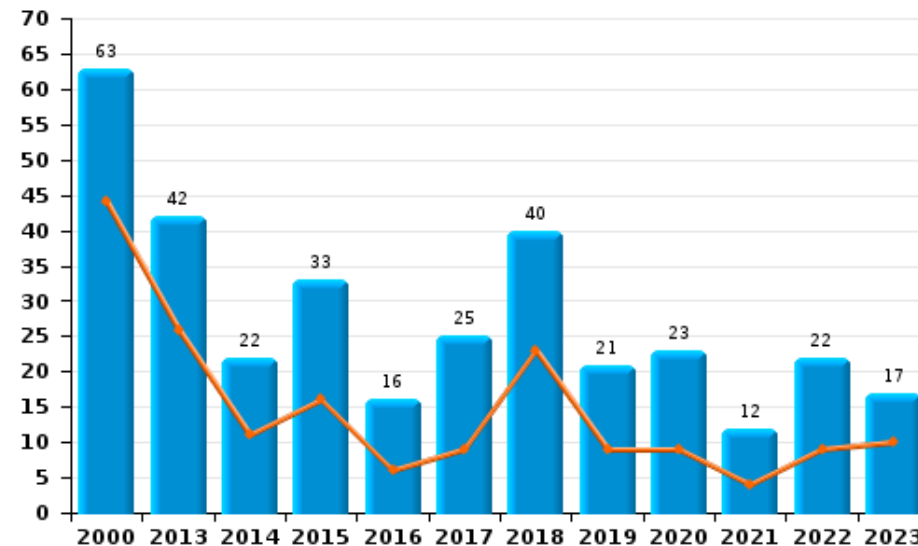
	2000	2013	2014	2015	2016	2017	2018	2019	2020	2021	2022	2023
<b>Oplichting</b>	18	128	60	97	74	79	84	146	245	260	204	232
<b>Misbruik van vertrouwen en verwante misd.</b>	63	42	22	33	16	25	40	21	23	12	22	17
<b>Verduistering en bedrieglijke vernietiging</b>	62	22	23	19	11	9	17	18	16	12	20	11
<b>Bedrog: Andere</b>	10	9	10	14	4	6	9	13	13	14	12	14
<b>Misd. ivm insolventie</b>		9	14	7	2	1	2	10	3	3	4	
<b>Flessentrekkerij</b>	5	3		4	3	5	15	4	4		1	3
<b>Heling</b>	6	1	2	6	1	1	1	2	1	2		3
<b>Totaal</b>	<b>164</b>	<b>214</b>	<b>131</b>	<b>180</b>	<b>111</b>	<b>126</b>	<b>168</b>	<b>214</b>	<b>305</b>	<b>303</b>	<b>263</b>	<b>280</b>

Jaar	
Semester 1	

#### Oplichting



#### Misbruik van vertrouwen en verwante misd.





# ***POLITIËLE CRIMINALITEITSSTATISTIEKEN***

---

***PLEEGPLAATS: POLITIEZONE***

**LOKEREN**

***DEEL II : CRIMINELE FIGUREN / FENOMENEN***



## LOKEREN

### CF Diefstal vervoermiddel

	2000	2013	2014	2015	2016	2017	2018	2019	2020	2021	2022	2023
Autodiefstal	59	17	16	7	11	8	7	5	9	7	5	4
Motodiefstal	10			2				1	1	1	1	
Carjacking	1		1	1	1		2					1
Homejacking							1					
Garagediefstal	1			1	2		1		1			
Bromfietsdiefstal	77	8	5	16	2	3	1	3	1	3	5	3
Fietsdiefstal	421	252	220	225	190	187	186	187	108	113	144	125

### CF Inbraak

	2000	2013	2014	2015	2016	2017	2018	2019	2020	2021	2022	2023
Woninginbraak	190	153	162	130	98	106	99	74	51	61	103	66
Inbraak in bedrijf of handelszaak	111	63	72	43	23	28	30	40	16	14	15	16
Inbraak in openbare of overheidsinstelling	45	11	5	5	20	12	10	16	5	9	6	10
Ramkraak	3		1									
Inbraak in gebouw (totaal)	342	227	239	177	141	146	139	130	72	84	124	91

### CF Diefstal andere

	2000	2013	2014	2015	2016	2017	2018	2019	2020	2021	2022	2023
Diefstal gewapenderhand	85	4	8	2	5	5	6	2	2	2		3
Diefstal met geweld zonder wapen	57	25	39	29	32	18	26	18	16	12	31	35
Diefstal uit of aan voertuig	310	83	79	83	118	83	63	75	45	72	72	48
Diefstal van wapens en explosieven	7	3	3	4	3	2	2	1	5		2	1
Steaming			2	1	1		1					
Handtasroof	3	1	3	2		1	1	1				2
Grijpdiefstal	10	8	3	3	4	6	7	4	1	1	4	8
Zakkenrollerij	69	47	30	24	48	42	28	25	9	8	11	10
Winkeldiefstal	61	74	63	61	62	63	63	42	45	60	88	70
Diefstal met list	18	12	6	8	10	6	11	4	4	4	3	2
Metaaldiefstal	4	22	11	6	6	8	6	4	1	3	7	5
Werfdiefstal	13	9	8	3	7	9	2	5	14	6	9	7
Home-invasie					1			1	1	2		
Dierendiefstal	4	5	4	1	2		1	1	2	1		
Ladingdiefstal		2	1	3	1		1	1	2	1		1



### ICT-criminaliteit

	2000	2013	2014	2015	2016	2017	2018	2019	2020	2021	2022	2023
Betaalkaartfraude	2	6	9	12	7	5	8	4	9	7	11	18
Phishing			1					1	5	31	21	20
Ransomware										1		
Shouldersurfing			1			1	1					1
Skimming		1		3	1		1					1

### CF Andere

	2000	2013	2014	2015	2016	2017	2018	2019	2020	2021	2022	2023
Geweld tegen beroepen van algemeen belang	10	13	15	7	18	15	19	18	16	9	20	8
Groepsverkrachting	1		3		1		1	1				
Graffiti		9	20	9	4	7	3	1	3	8	4	10
Beschadiging van auto	60	131	125	120	93	80	102	90	103	118	91	89
Steekpartij	1		2	3		3	1	1	1	1	1	

### FE Intrafamiliaal geweld (IFG)

	2000	2013	2014	2015	2016	2017	2018	2019	2020	2021	2022	2023
IFG: fysiek, binnen het koppel	36	79	83	77	77	71	87	83	73	83	89	105
IFG: fysiek, tegen afstammelingen	2	20	8	11	10	10	11	12	16	14	12	17
IFG: fysiek, tegen andere leden	42	36	25	21	26	22	26	18	16	24	29	22
IFG: seksueel, binnen het koppel			1	2	1	2		1		2	2	3
IFG: seksueel, tegen afstammelingen	3	2	4	2	5	3	5	3	2	2		1
IFG: seksueel, tegen andere leden		1	1	1	1		1					
IFG: psychisch, binnen het koppel	55	74	100	83	91	70	65	57	60	73	81	72
IFG: psychisch, tegen afstammelingen		4	8	2	3	1	1	2	1	4	8	7
IFG: psychisch, tegen andere leden		4	9	10	24	13	4	4	5	12	4	2
IFG: economisch, binnen het koppel	2	11	14	14	29	12	4	8	10	10	5	5
IFG: economisch, tegen afstammelingen	5				1				1	1		1
IFG: economisch, tegen andere leden	29	5	14	4	7	5	10	5	1	12	4	6

### FE Hormonen en doping

	2000	2013	2014	2015	2016	2017	2018	2019	2020	2021	2022	2023
Humane doping	1	2	3	1	3	2	2	1	5	2	2	2
Illegale vetmesting	1											



### FE Drugs

	2000	2013	2014	2015	2016	2017	2018	2019	2020	2021	2022	2023
Verkoop van cocaïne		4	3	3	11	9	17	10	8	8	10	10
Import-export van cocaïne				1			1					1
Import-export van synthetische drugs	9	1	1			2				1		
Verkoop van synthetische drugs	21	5	6	4	5	5	2	3	4	7	1	4
Productie van cannabis (teelt)		5	1	2	3		2	2	1	2	2	2
Import-export van cannabis in grote hoev.												1
Verkoop van cannabis in grote hoeveelheid										1	1	
Import-export van heroïne											1	1
Verkoop-handel van heroïne			1	1	1		3	4	4	2	3	1

### FE Wapenzwendel

	2000	2013	2014	2015	2016	2017	2018	2019	2020	2021	2022	2023
Handel en productie van vuurwapen			2	3			1		1	2	1	2
Handel en productie van niet-vuurwapen			1					1				

### FE Mensenhandel

	2000	2013	2014	2015	2016	2017	2018	2019	2020	2021	2022	2023
Mensenhandel - economische uitbuiting			1	1	2		1	1	2	3		
Mensenhandel - seksuele uitbuiting		1			1			3		1		2



### FE Geweld in de publieke ruimte

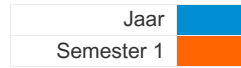
	2000	2013	2014	2015	2016	2017	2018	2019	2020	2021	2022	2023
Fysiek geweld (openbaar vervoer)	5	3	5	2	8	8	3	3	2	5	10	5
Fysiek geweld (openbare weg)	101	93	86	96	97	86	89	71	84	90	93	108
Fysiek geweld (andere openbare plaats)	8	4	6	10	9	3	12	12	3	11	12	17
Fysiek geweld (publiek toegankelijke plaats)	63	43	31	44	35	34	43	39	22	36	45	44
Seksueel geweld (openbaar vervoer)	3	2			1			5	1	1	1	2
Seksueel geweld (openbare weg)	5	7	12	5	5	4	5	9	5	6	5	1
Seksueel geweld (andere openbare plaats)	6		3	1	3	6	2	6	5	5	5	3
Seksueel geweld (publiek toegankelijke plaats)	3	5	5	4	5	3	4	4	2	7	10	2
Psychisch geweld (openbaar vervoer)	5	7	3		3	3	3	4	2	4	6	4
Psychisch geweld (openbare weg)	77	107	90	94	73	65	60	60	61	57	48	58
Psychisch geweld (andere openbare plaats)	10	8	5	15	4	4	7	5	2	4	8	8
Psychisch geweld (publiek toegankelijke plaats)	38	16	33	17	28	21	22	19	18	21	14	22
Diefstal gewapenderhand (openbare weg)	37		1			2	2	1		1		2
Diefstal gewapenderhand (andere openbare plaats)	1	1										
Diefstal gewapenderhand (publiek toegank. plaats)	25	3	5	1	3	1	3	1				1
Diefstal geweld zonder wapen (openbaar vervoer)	5	1	2	3	1	2					1	1
Diefstal geweld zonder wapen (openbare weg)	35	6	19	17	9	8	12	5	3	3	1	14
Diefstal geweld zonder wapen (and. openb. plaats)	2	1	4	2	2	1	1			1	1	1
Diefstal geweld zonder wapen (pub. toegank. pl.)	6	4	6	2	4		5	3	2	4	6	3

### FE Andere

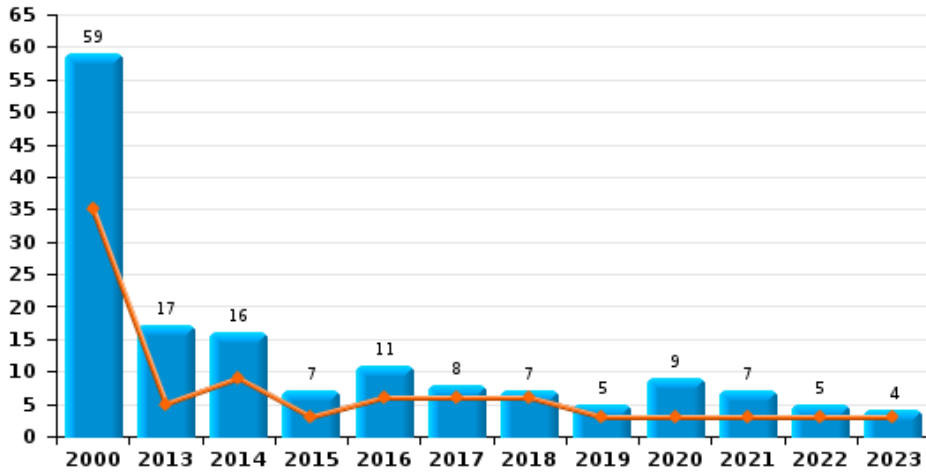
	2000	2013	2014	2015	2016	2017	2018	2019	2020	2021	2022	2023
Terrorisme, extremisme en radicalisme		1		1	2					1	1	
Cyberbelaging	26	12	22	16	11	7	16	22	10	11	2	4
Identiteitsfraude	2	19	21	19	23	20	21	23	17	41	34	41



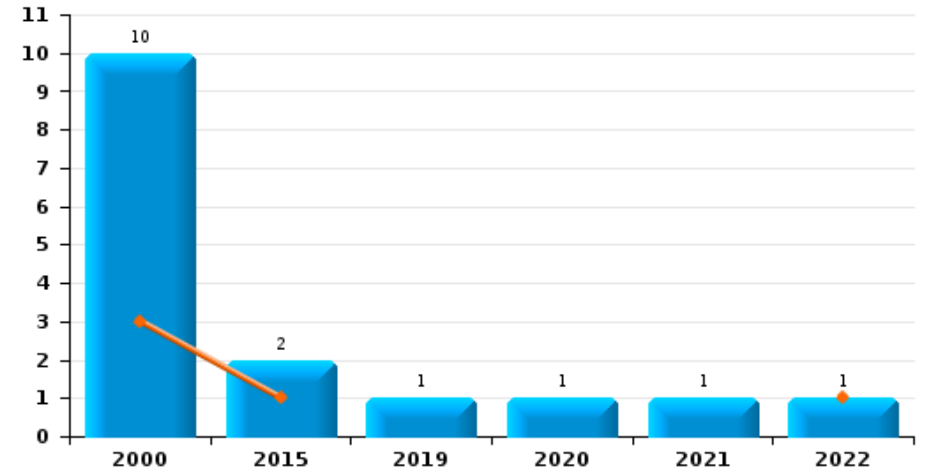
**LOKEREN**



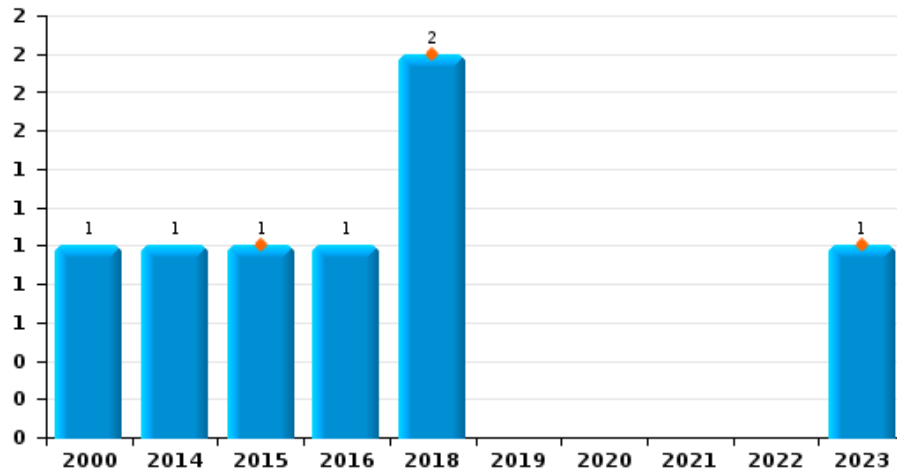
**Autodiefstal**



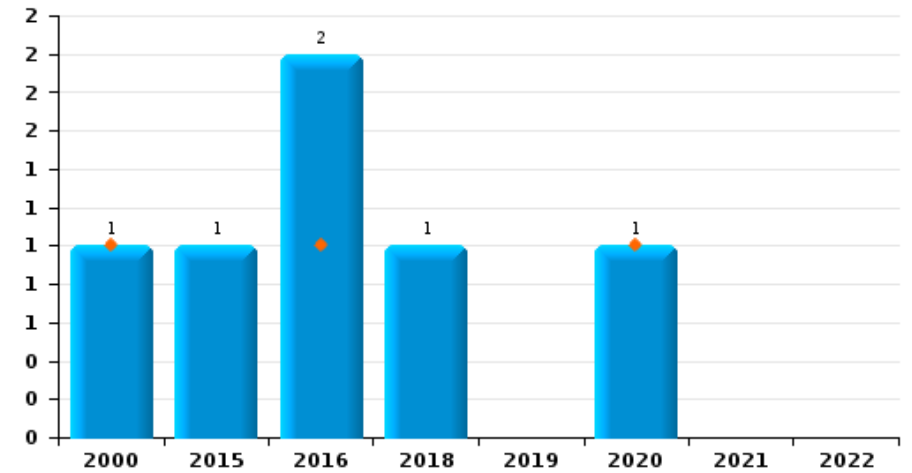
**Motodiefstal**



**Carjacking**



**Garagediefstal**



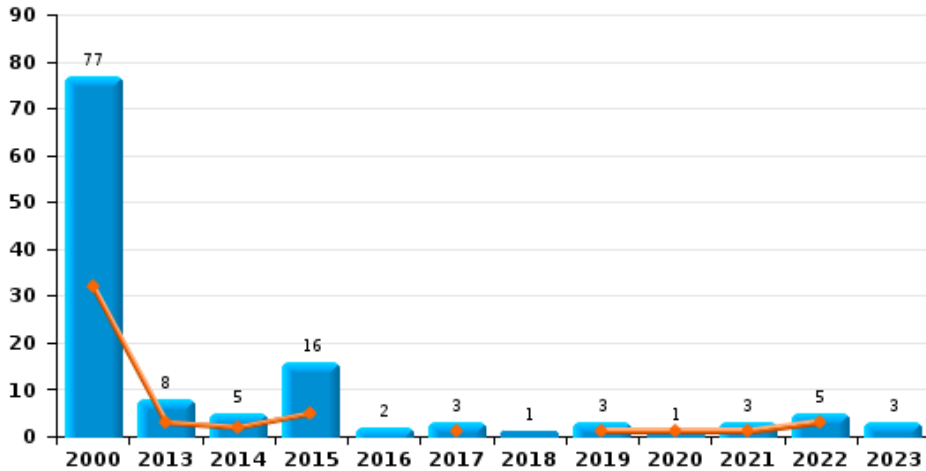




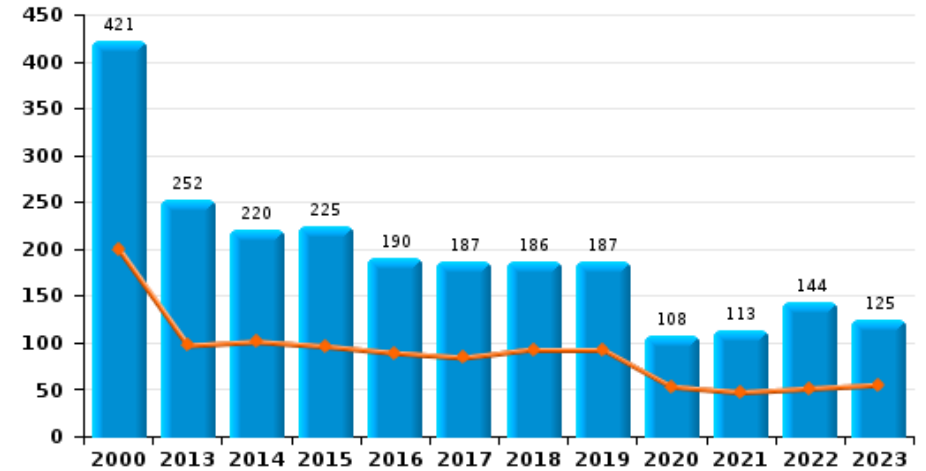
**LOKEREN**

Jaar	<span style="color: blue;">■</span>
Semester 1	<span style="color: orange;">■</span>

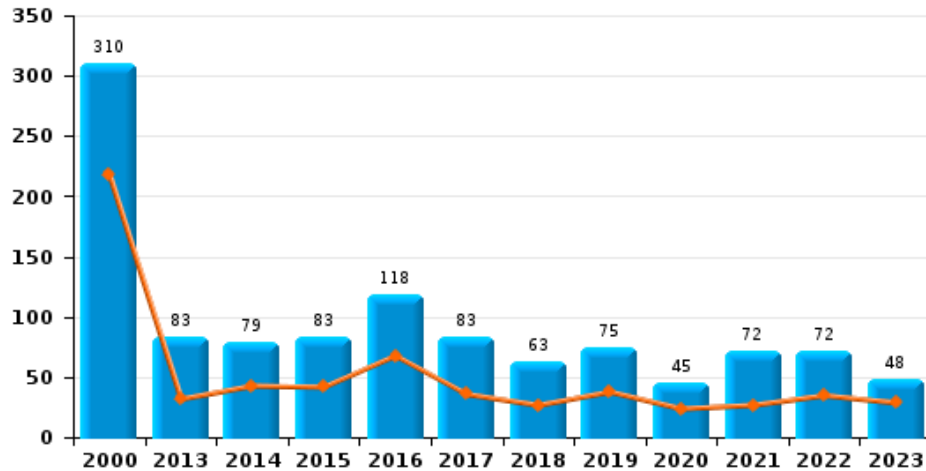
**Bromfietsdiefstal**



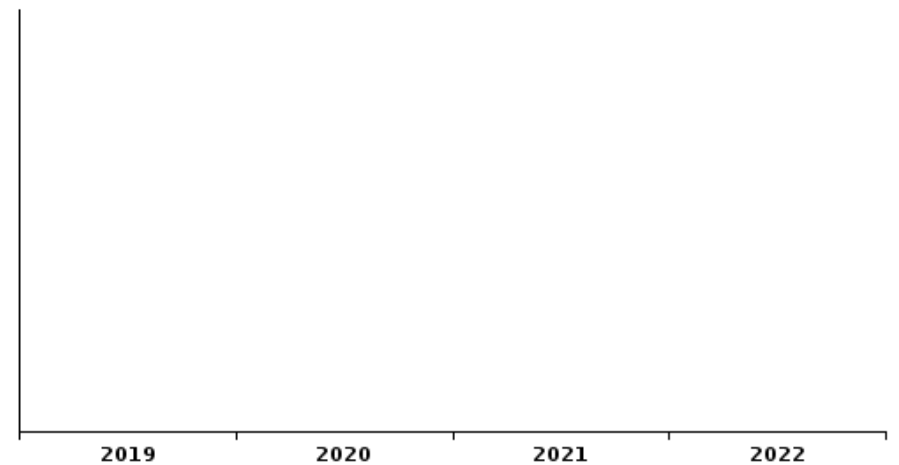
**Fietsdiefstal**



**Diefstal uit of aan voertuig**



**Sacjacking uit auto**

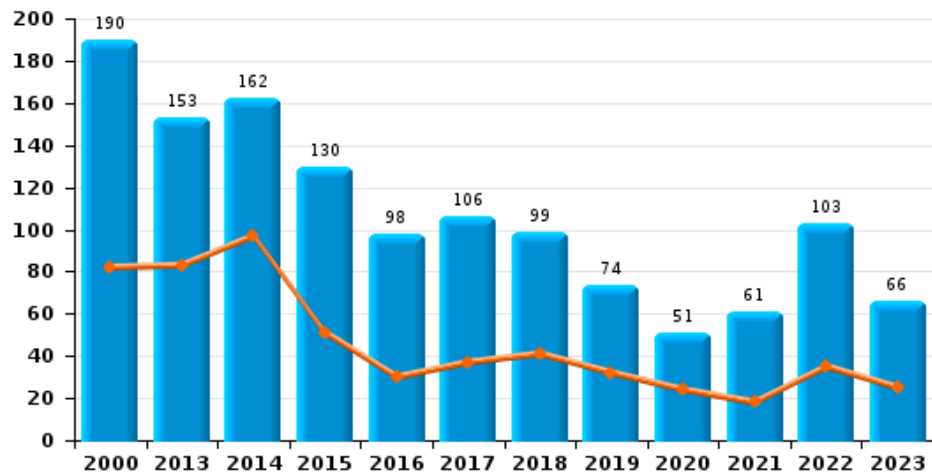




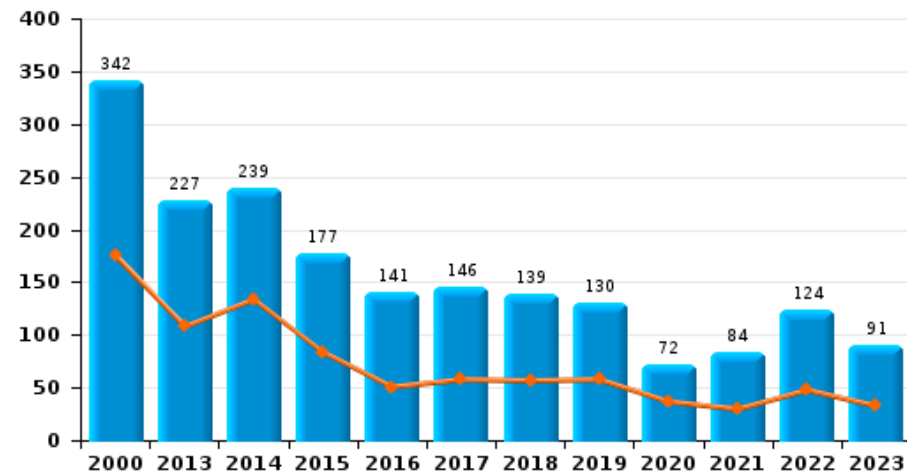
## LOKEREN

Jaar ■  
Semester 1 ■

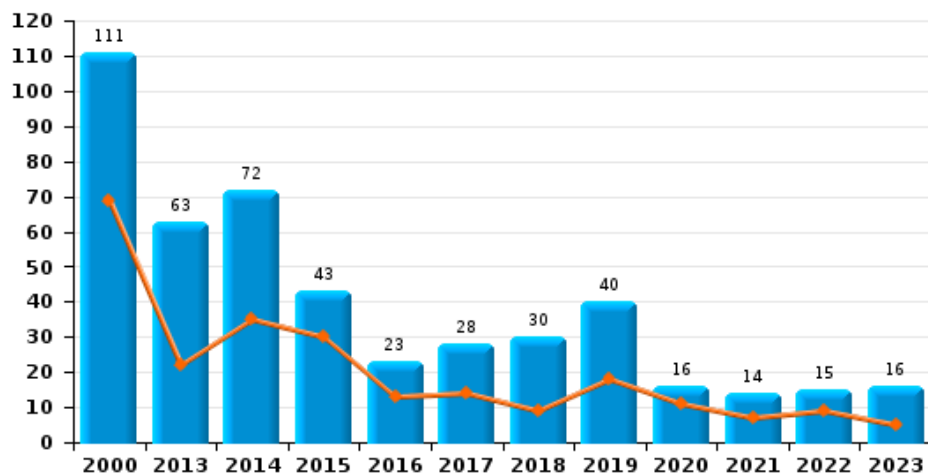
### Woninginbraak



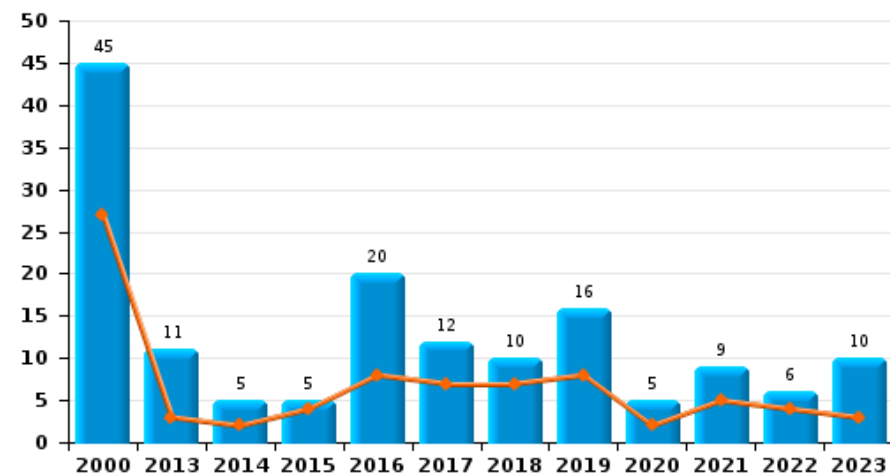
### Inbraak in gebouw (totaal)



### Inbraak in bedrijf of handelszaak





### Inbraak in openbare of overheidsinstelling

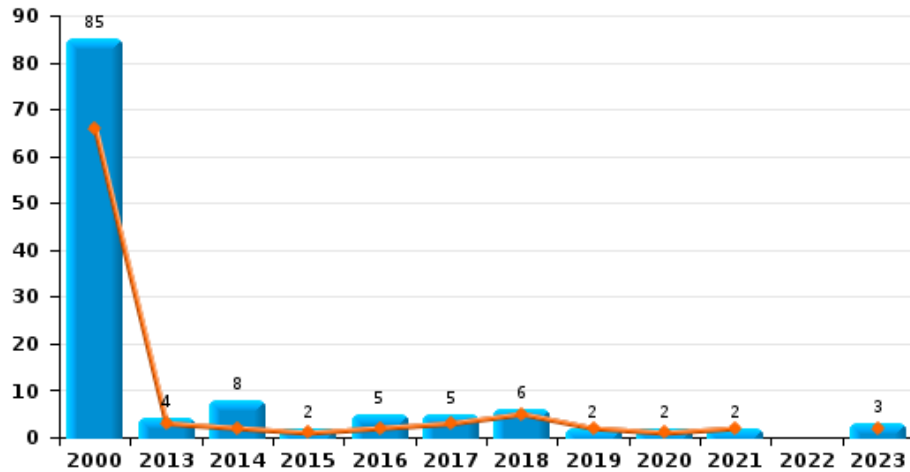




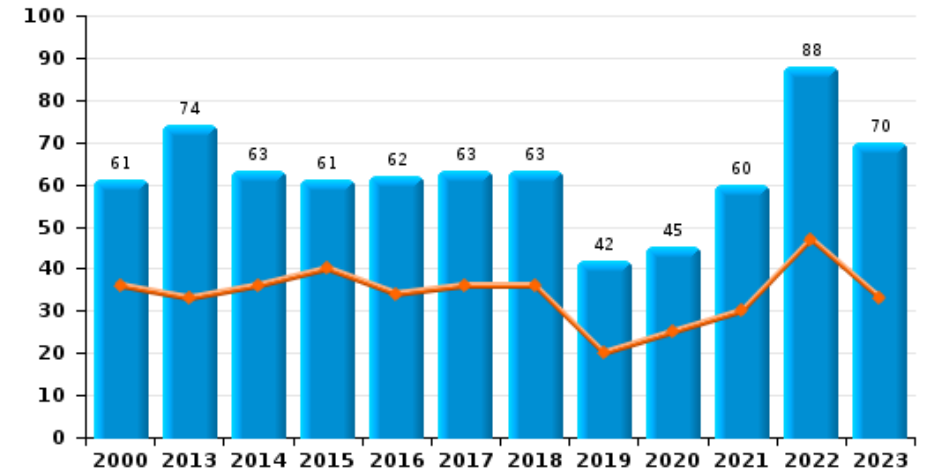
## LOKEREN

Jaar   
Semester 1 

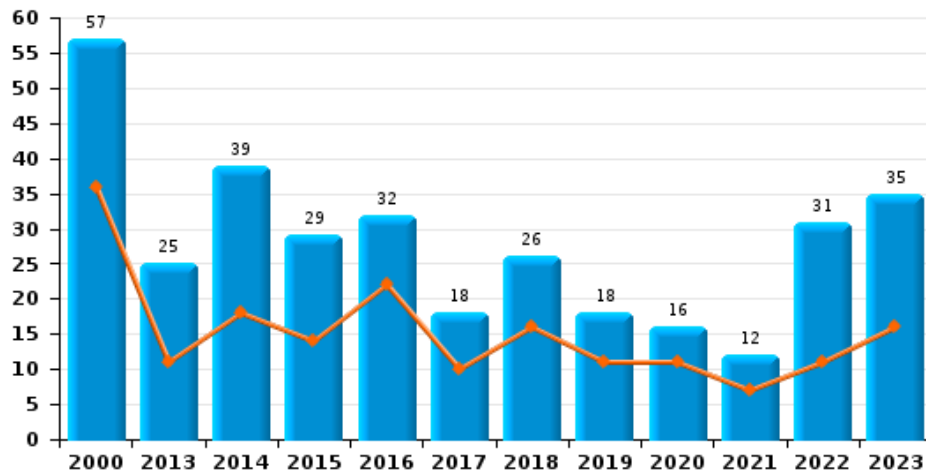
### Diefstal gewapenderhand



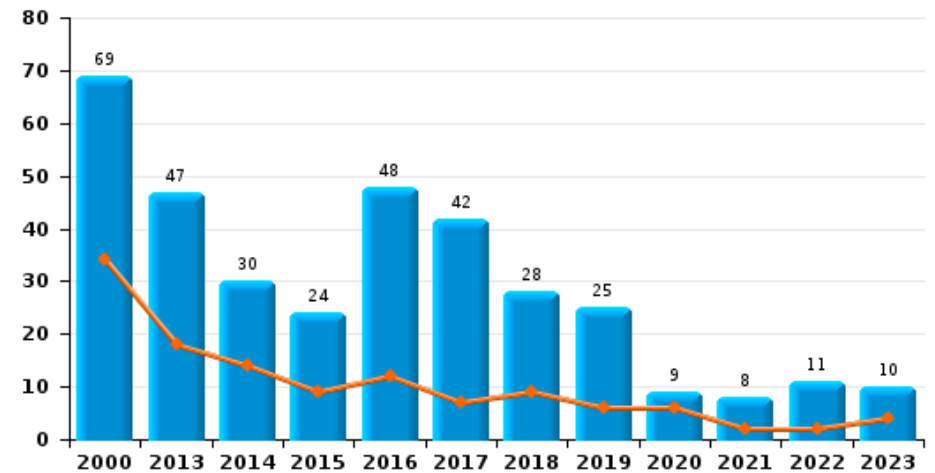
### Winkeldiefstal



### Diefstal met geweld zonder wapen



### Zakkenrollerij

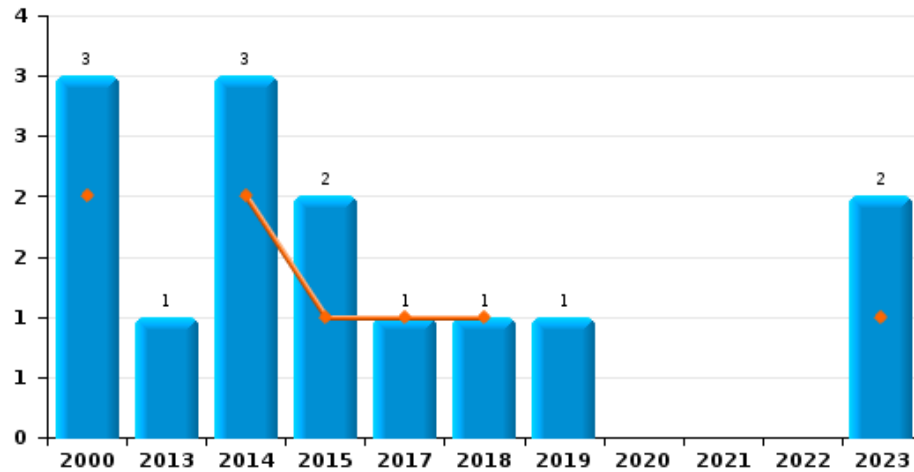




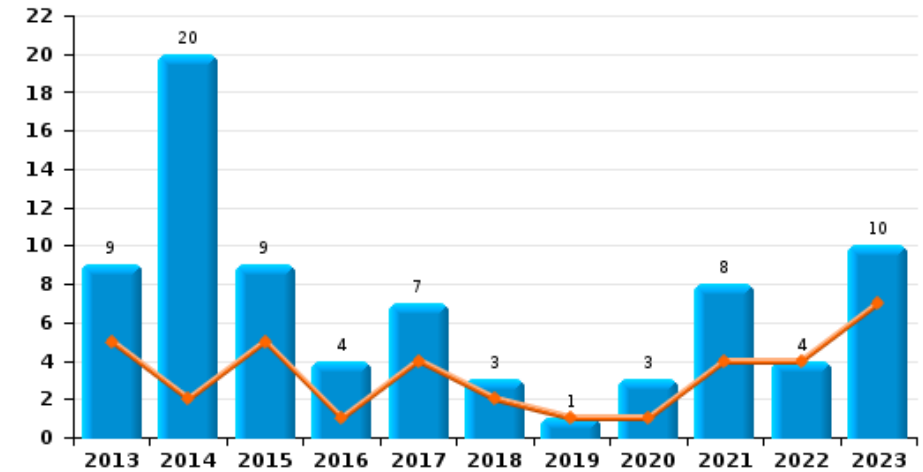
## LOKEREN

Jaar  
Semester 1

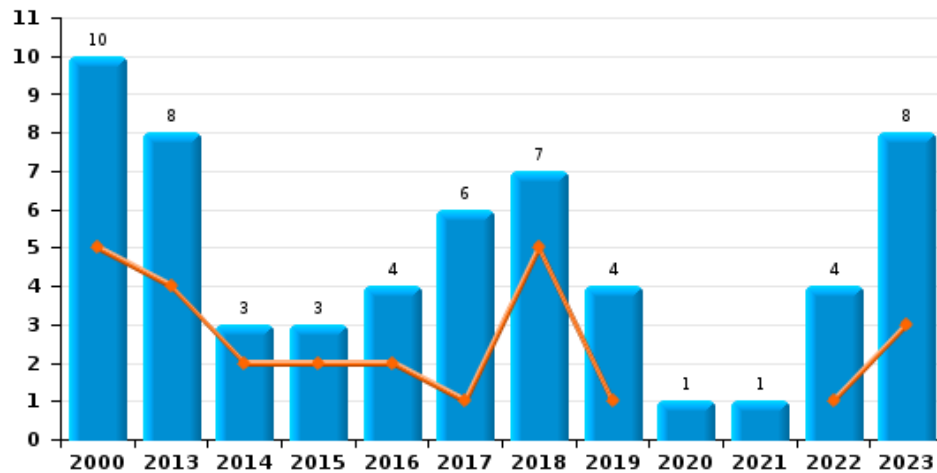
### Handtasroof



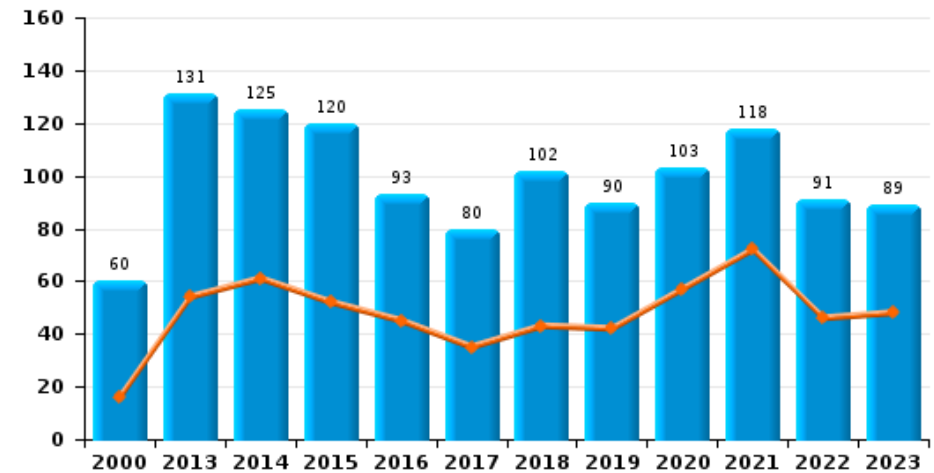
### Graffiti



### Grijpdiefstal



### Beschadiging van auto





## LOKEREN

### CF Diefstal vervoermiddel

		2000	2013	2014	2015	2016	2017	2018	2019	2020	2021	2022	2023
Autodiefstal	Sem 1	35	5	9	3	6	6	6	3	3	3	3	3
	Sem 2	24	12	7	4	5	2	1	2	6	4	2	1
	Totaal	59	17	16	7	11	8	7	5	9	7	5	4
Motodiefstal	Sem 1	3			1							1	
	Sem 2	7			1			1	1	1	1		
	Totaal	10			2			1	1	1	1		
Carjacking	Sem 1				1			2					1
	Sem 2	1		1		1							
	Totaal	1		1	1	1		2					1
Homejacking	Sem 1							1					
	Totaal							1					
Garagediefstal	Sem 1	1				1				1			
	Sem 2				1	1		1					
	Totaal	1			1	2		1		1			
Bromfietsdiefstal	Sem 1	32	3	2	5		1		1	1	1	3	
	Sem 2	45	5	3	11	2	2	1	2		2	2	3
	Totaal	77	8	5	16	2	3	1	3	1	3	5	3
Fietsdiefstal	Sem 1	200	97	101	96	89	84	93	93	53	47	51	55
	Sem 2	221	155	119	129	101	103	93	94	55	66	93	70
	Totaal	421	252	220	225	190	187	186	187	108	113	144	125



## CF Inbraak

		2000	2013	2014	2015	2016	2017	2018	2019	2020	2021	2022	2023
Woninginbraak	Sem 1	82	83	97	51	30	37	41	32	24	18	35	25
	Sem 2	108	70	65	79	68	69	58	42	27	43	68	41
	<b>Totaal</b>	<b>190</b>	<b>153</b>	<b>162</b>	<b>130</b>	<b>98</b>	<b>106</b>	<b>99</b>	<b>74</b>	<b>51</b>	<b>61</b>	<b>103</b>	<b>66</b>
Inbraak in bedrijf of handelszaak	Sem 1	69	22	35	30	13	14	9	18	11	7	9	5
	Sem 2	42	41	37	13	10	14	21	22	5	7	6	11
	<b>Totaal</b>	<b>111</b>	<b>63</b>	<b>72</b>	<b>43</b>	<b>23</b>	<b>28</b>	<b>30</b>	<b>40</b>	<b>16</b>	<b>14</b>	<b>15</b>	<b>16</b>
Inbraak in openbare of overheidsinstelling	Sem 1	27	3	2	4	8	7	7	8	2	5	4	3
	Sem 2	18	8	3	1	12	5	3	8	3	4	2	7
	<b>Totaal</b>	<b>45</b>	<b>11</b>	<b>5</b>	<b>5</b>	<b>20</b>	<b>12</b>	<b>10</b>	<b>16</b>	<b>5</b>	<b>9</b>	<b>6</b>	<b>10</b>
Ramkraak	Sem 2	3		1									
<b>Totaal</b>	<b>3</b>	<b>1</b>											
Inbraak in gebouw (totaal)	Sem 1	175	108	134	84	51	58	57	58	37	30	48	33
	Sem 2	167	119	105	93	90	88	82	72	35	54	76	58
	<b>Totaal</b>	<b>342</b>	<b>227</b>	<b>239</b>	<b>177</b>	<b>141</b>	<b>146</b>	<b>139</b>	<b>130</b>	<b>72</b>	<b>84</b>	<b>124</b>	<b>91</b>



## CF Diefstal andere

		2000	2013	2014	2015	2016	2017	2018	2019	2020	2021	2022	2023
Diefstal gewapenderhand	Sem 1	66	3	2	1	2	3	5	2	1	2		2
	Sem 2	19	1	6	1	3	2	1		1			1
Totaal		85	4	8	2	5	5	6	2	2	2		3
Diefstal met geweld zonder wapen	Sem 1	36	11	18	14	22	10	16	11	11	7	11	16
	Sem 2	21	14	21	15	10	8	10	7	5	5	20	19
Totaal		57	25	39	29	32	18	26	18	16	12	31	35
Diefstal uit of aan voertuig	Sem 1	218	32	43	42	68	36	27	38	24	27	35	29
	Sem 2	92	51	36	41	50	47	36	37	21	45	37	19
Totaal		310	83	79	83	118	83	63	75	45	72	72	48
Diefstal van wapens en explosieven	Sem 1	3	2	1	2	1		2	1	3			
	Sem 2	4	1	2	2	2	2			2		2	1
Totaal		7	3	3	4	3	2	2	1	5		2	1
Steaming	Sem 1			1	1	1		1					
	Sem 2			1									
Totaal				2	1	1		1					
Handtasroof	Sem 1	2		2	1		1	1					1
	Sem 2	1	1	1	1				1				1
Totaal		3	1	3	2		1	1	1				2
Grijpdiefstal	Sem 1	5	4	2	2	2	1	5	1			1	3
	Sem 2	5	4	1	1	2	5	2	3	1	1	3	5
Totaal		10	8	3	3	4	6	7	4	1	1	4	8
Zakkenrollerij	Sem 1	34	18	14	9	12	7	9	6	6	2	2	4
	Sem 2	35	29	16	15	36	35	19	19	3	6	9	6
Totaal		69	47	30	24	48	42	28	25	9	8	11	10



Winkeldiefstal	Sem 1	36	33	36	40	34	36	36	20	25	30	47	33
	Sem 2	25	41	27	21	28	27	27	22	20	30	41	37
	Totaal	61	74	63	61	62	63	63	42	45	60	88	70
Diefstal met list	Sem 1	13	7	4	4	6	1	6	3	2	2		2
	Sem 2	5	5	2	4	4	5	5	1	2	2	3	
	Totaal	18	12	6	8	10	6	11	4	4	4	3	2
Metaaldiefstal	Sem 1		5	5	5	3	2	1	2	1	3	4	4
	Sem 2	4	17	6	1	3	6	5	2			3	1
	Totaal	4	22	11	6	6	8	6	4	1	3	7	5
Werfdiefstal	Sem 1	10	4	5	1	1	5			9	1	4	6
	Sem 2	3	5	3	2	6	4	2	5	5	5	5	1
	Totaal	13	9	8	3	7	9	2	5	14	6	9	7
Home-invasie	Sem 1								1		1		
	Sem 2					1				1	1		
	Totaal					1			1	1	2		
Dierendiefstal	Sem 1	1		1		2		1		1			
	Sem 2	3	5	3	1				1	1	1		
	Totaal	4	5	4	1	2		1	1	2	1		
Ladingdiefstal	Sem 1		1	1	3	1		1		2	1		
	Sem 2		1						1				1
	Totaal		2	1	3	1		1	1	2	1		1





## ICT-criminaliteit

		2000	2013	2014	2015	2016	2017	2018	2019	2020	2021	2022	2023
Betaalkaartfraude	Sem 1	2	3	6	4	2	4	4		4	1	7	4
	Sem 2		3	3	8	5	1	4	4	5	6	4	14
	Totaal	2	6	9	12	7	5	8	4	9	7	11	18
Phishing	Sem 1									3	13	13	11
	Sem 2			1					1	2	18	8	9
	Totaal			1					1	5	31	21	20
Ransomware	Sem 2										1		
	Totaal										1		
Shouldersurfing	Sem 1												1
	Sem 2			1			1	1					
	Totaal			1			1	1					1
Skimming	Sem 1				1								
	Sem 2		1		2	1		1					1
	Totaal		1		3	1		1					1



## CF Andere

		2000	2013	2014	2015	2016	2017	2018	2019	2020	2021	2022	2023
Geweld tegen beroepen van algemeen belang	Sem 1	5	7	7	6	6	6	11	8	9	2	9	4
	Sem 2	5	6	8	1	12	9	8	10	7	7	11	4
Totaal		10	13	15	7	18	15	19	18	16	9	20	8
Groepsverkrachting	Sem 1			1					1				
	Sem 2	1		2		1		1					
Totaal		1		3		1		1	1				
Graffiti	Sem 1		5	2	5	1	4	2	1	1	4	4	7
	Sem 2		4	18	4	3	3	1		2	4		3
Totaal			9	20	9	4	7	3	1	3	8	4	10
Beschadiging van auto	Sem 1	16	54	61	52	45	35	43	42	57	72	46	48
	Sem 2	44	77	64	68	48	45	59	48	46	46	45	41
Totaal		60	131	125	120	93	80	102	90	103	118	91	89
Steekpartij	Sem 1	1		1	1			1	1	1			
	Sem 2			1	2		3				1	1	
Totaal		1		2	3		3	1	1	1	1	1	



## FE Intrafamiliaal geweld (IFG)

		2000	2013	2014	2015	2016	2017	2018	2019	2020	2021	2022	2023
IFG: fysiek, binnen het koppel	Sem 1	22	43	39	34	39	37	44	30	43	41	45	48
	Sem 2	14	36	44	43	38	34	43	53	30	42	44	57
Totaal		36	79	83	77	77	71	87	83	73	83	89	105
IFG: fysiek, tegen afstammelingen	Sem 1	1	13	4	5	5	7	5	4	8	10	4	7
	Sem 2	1	7	4	6	5	3	6	8	8	4	8	10
Totaal		2	20	8	11	10	10	11	12	16	14	12	17
IFG: fysiek, tegen andere leden	Sem 1	18	18	11	9	11	10	13	6	9	12	15	11
	Sem 2	24	18	14	12	15	12	13	12	7	12	14	11
Totaal		42	36	25	21	26	22	26	18	16	24	29	22
IFG: seksueel, binnen het koppel	Sem 1			1			1				2		1
	Sem 2				2	1	1		1			2	2
Totaal				1	2	1	2		1		2	2	3
IFG: seksueel, tegen afstammelingen	Sem 1	2	2	2	2	1	1	1	2	2	2		1
	Sem 2	1				4	2	4	1				
Totaal		3	2	4	2	5	3	5	3	2	2		1
IFG: seksueel, tegen andere leden	Sem 1			1	1								
	Sem 2		1			1		1					
Totaal			1	1	1	1		1					
IFG: psychisch, binnen het koppel	Sem 1	34	38	47	50	47	33	30	27	24	39	31	40
	Sem 2	21	36	53	33	44	37	35	30	36	34	50	32
Totaal		55	74	100	83	91	70	65	57	60	73	81	72
IFG: psychisch, tegen afstammelingen	Sem 1		2	3			1		2		2	3	3
	Sem 2		2	5	2	3		1		1	2	5	4
Totaal			4	8	2	3	1	1	2	1	4	8	7



IFG: psychisch, tegen andere leden	Sem 1	
	Sem 2	
Totaal		
IFG: economisch, binnen het koppel	Sem 1	1
	Sem 2	1
Totaal		2
IFG: economisch, tegen afstammelingen	Sem 1	2
	Sem 2	3
Totaal		5
IFG: economisch, tegen andere leden	Sem 1	12
	Sem 2	17
Totaal		29

3	3	4	13	7	2	1	1	8	1	2
1	6	6	11	6	2	3	4	4	3	
4	9	10	24	13	4	4	5	12	4	2
8	5	9	14	9	3	5	3	2	1	1
3	9	5	15	3	1	3	7	8	4	4
11	14	14	29	12	4	8	10	10	5	5
			1					1		
							1			1
			1				1	1		1
4	9	1	3	3	6	2		5	1	1
1	5	3	4	2	4	3	1	7	3	5
5	14	4	7	5	10	5	1	12	4	6



## FE Hormonen en doping

		2000	2013	2014	2015	2016	2017	2018	2019	2020	2021	2022	2023
Humane doping	Sem 1		1	3	1	2	1	1	1	4	2	1	2
	Sem 2	1	1		1	1	1		1			1	
	Totaal	1	2	3	1	3	2	2	1	5	2	2	2
Illegale vetmesting	Sem 2	1											
	Totaal	1											



## FE Drugs

		2000	2013	2014	2015	2016	2017	2018	2019	2020	2021	2022	2023
Verkoop van cocaïne	Sem 1		3	1	2	1	4	5	6	3	4	6	4
	Sem 2		1	2	1	10	5	12	4	5	4	4	6
	Totaal		4	3	3	11	9	17	10	8	8	10	10
Import-export van cocaïne	Sem 1				1								1
	Sem 2						1						
	Totaal				1		1						1
Import-export van synthetische drugs	Sem 1	8	1				1				1		
	Sem 2	1		1			1						
	Totaal	9	1	1			2				1		
Verkoop van synthetische drugs	Sem 1	16	3	3	1	1	2			3	4	1	2
	Sem 2	5	2	3	3	4	3	2	3	1	3		2
	Totaal	21	5	6	4	5	5	2	3	4	7	1	4
Productie van cannabis (teelt)	Sem 1				1	1					2	1	
	Sem 2		5	1	1	2		2	2	1		1	2
	Totaal		5	1	2	3		2	2	1	2	2	2
Import-export van cannabis in grote hoeve.	Sem 1												1
	Totaal												1
Verkoop van cannabis in grote hoeveelheid	Sem 2										1	1	
	Totaal										1	1	
Import-export van heroïne	Sem 1											1	1
	Totaal											1	1
Verkoop-handel van heroïne	Sem 1				1			3	1	1	1	3	1
	Sem 2			1		1			3	3	1		
	Totaal			1	1	1		3	4	4	2	3	1



## FE Wapenzwendel

		2000	2013	2014	2015	2016	2017	2018	2019	2020	2021	2022	2023
Handel en productie van vuurwapen	Sem 1			2	1					1	1	1	2
	Sem 2				2			1			1		
Totaal				2	3			1		1	2	1	2
Handel en productie van niet-vuurwapen	Sem 1								1				
	Sem 2			1									
Totaal				1					1				



## FE Mensenhandel

		2000	2013	2014	2015	2016	2017	2018	2019	2020	2021	2022	2023
Mensenhandel - economische uitbuiting	Sem 1				1	1		1	1	1	3		
	Sem 2			1		1				1			
Totaal				1	1	2		1	1	2	3		
Mensenhandel - seksuele uitbuiting	Sem 1		1			1			3		1		1
	Sem 2												1
Totaal			1			1			3		1		2





## FE Geweld in de publieke ruimte

		2000	2013	2014	2015	2016	2017	2018	2019	2020	2021	2022	2023
Fysiek geweld (openbaar vervoer)	Sem 1	3	2	2		2	5	2	3	2	2	5	3
	Sem 2	2	1	3	2	6	3	1			3	5	2
Totaal		5	3	5	2	8	8	3	3	2	5	10	5
Fysiek geweld (openbare weg)	Sem 1	51	42	47	42	44	39	46	27	41	39	44	52
	Sem 2	50	51	39	54	53	47	43	44	43	51	49	56
Totaal		101	93	86	96	97	86	89	71	84	90	93	108
Fysiek geweld (andere openbare plaats)	Sem 1	5	3	4	3	4	1	5	9	2	4	7	10
	Sem 2	3	1	2	7	5	2	7	3	1	7	5	7
Totaal		8	4	6	10	9	3	12	12	3	11	12	17
Fysiek geweld (publiek toegankelijke plaats)	Sem 1	36	18	15	24	17	19	21	22	13	9	15	25
	Sem 2	27	25	16	20	18	15	22	17	9	27	30	19
Totaal		63	43	31	44	35	34	43	39	22	36	45	44
Seksueel geweld (openbaar vervoer)	Sem 1	1	1						2				2
	Sem 2	2	1			1			3	1	1	1	
Totaal		3	2			1			5	1	1	1	2
Seksueel geweld (openbare weg)	Sem 1	1	4	4	2	3		3	5	4	3	1	
	Sem 2	4	3	8	3	2	4	2	4	1	3	4	1
Totaal		5	7	12	5	5	4	5	9	5	6	5	1
Seksueel geweld (andere openbare plaats)	Sem 1			1		2	6	1	3	2	2	3	
	Sem 2	6		2	1	1		1	3	3	3	2	3
Totaal		6		3	1	3	6	2	6	5	5	5	3
Seksueel geweld (publiek toegankelijke plaats)	Sem 1	1		3	2	5	1	2	2	1	3	5	1
	Sem 2	2	5	2	2		2	2	2	1	4	5	1
Totaal		3	5	5	4	5	3	4	4	2	7	10	2



Psychisch geweld (openbaar vervoer)	Sem 1	2	4	2		2	2	3	4	2	3	5	1
	Sem 2	3	3	1		1	1				1	1	3
	<b>Totaal</b>	<b>5</b>	<b>7</b>	<b>3</b>		<b>3</b>	<b>3</b>	<b>3</b>	<b>4</b>	<b>2</b>	<b>4</b>	<b>6</b>	<b>4</b>
Psychisch geweld (openbare weg)	Sem 1	39	46	49	49	27	27	24	37	34	31	24	33
	Sem 2	38	61	41	45	46	38	36	23	27	26	24	25
	<b>Totaal</b>	<b>77</b>	<b>107</b>	<b>90</b>	<b>94</b>	<b>73</b>	<b>65</b>	<b>60</b>	<b>60</b>	<b>61</b>	<b>57</b>	<b>48</b>	<b>58</b>
Psychisch geweld (andere openbare plaats)	Sem 1	7	2	4	11	2	2	2	4		2	6	5
	Sem 2	3	6	1	4	2	2	5	1	2	2	2	3
	<b>Totaal</b>	<b>10</b>	<b>8</b>	<b>5</b>	<b>15</b>	<b>4</b>	<b>4</b>	<b>7</b>	<b>5</b>	<b>2</b>	<b>4</b>	<b>8</b>	<b>8</b>
Psychisch geweld (publiek toegankelijke plaats)	Sem 1	23	9	22	10	16	13	12	12	12	15	7	12
	Sem 2	15	7	11	7	12	8	10	7	6	6	7	10
	<b>Totaal</b>	<b>38</b>	<b>16</b>	<b>33</b>	<b>17</b>	<b>28</b>	<b>21</b>	<b>22</b>	<b>19</b>	<b>18</b>	<b>21</b>	<b>14</b>	<b>22</b>
Diefstal gewapenderhand (openbare weg)	Sem 1	28					1	2	1		1		1
	Sem 2	9		1			1						1
	<b>Totaal</b>	<b>37</b>		<b>1</b>			<b>2</b>	<b>2</b>	<b>1</b>		<b>1</b>		<b>2</b>
Diefstal gewapenderhand (andere openbare plaats)	Sem 1	1	1										
	<b>Totaal</b>	<b>1</b>	<b>1</b>										
Diefstal gewapenderhand (publiek toegank. plaats)	Sem 1	22	2	2	1	1	1	2	1				1
	Sem 2	3	1	3		2		1					
	<b>Totaal</b>	<b>25</b>	<b>3</b>	<b>5</b>	<b>1</b>	<b>3</b>	<b>1</b>	<b>3</b>	<b>1</b>				<b>1</b>
Diefstal geweld zonder wapen (openbaar vervoer)	Sem 1	3		1	2	1	1					1	
	Sem 2	2	1	1	1		1						1
	<b>Totaal</b>	<b>5</b>	<b>1</b>	<b>2</b>	<b>3</b>	<b>1</b>	<b>2</b>					<b>1</b>	<b>1</b>
Diefstal geweld zonder wapen (openbare weg)	Sem 1	21	2	8	7	8	5	9		1	2	1	3
	Sem 2	14	4	11	10	1	3	3	5	2	1		11
	<b>Totaal</b>	<b>35</b>	<b>6</b>	<b>19</b>	<b>17</b>	<b>9</b>	<b>8</b>	<b>12</b>	<b>5</b>	<b>3</b>	<b>3</b>	<b>1</b>	<b>14</b>



Diefstal geweld zonder wapen (and. openb. plaats)	Sem 1	2
	Sem 2	
Totaal		2

1	2	1	2		1					
	2	1		1				1	1	1
1	4	2	2	1	1			1	1	1

Diefstal geweld zonder wapen (pub. toegank. pl.)	Sem 1	5
	Sem 2	1
Totaal		6

	3	1	2		2	1	1	3	2	1
4	3	1	2		3	2	1	1	4	2
4	6	2	4		5	3	2	4	6	3



## FE Andere

		2000	2013	2014	2015	2016	2017	2018	2019	2020	2021	2022	2023
Terrorisme, extremisme en radicalisme	Sem 1		1		1	2					1		
	Sem 2											1	
Totaal			1		1	2					1	1	
Cyberbelaging	Sem 1	10	5	12	6	7	3	8	11	5	6	2	1
	Sem 2	16	7	10	10	4	4	8	11	5	5		3
Totaal		26	12	22	16	11	7	16	22	10	11	2	4
Identiteitsfraude	Sem 1	2	8	13	7	11	8	9	10	7	16	18	16
	Sem 2		11	8	12	12	12	12	13	10	25	16	25
Totaal		2	19	21	19	23	20	21	23	17	41	34	41



## LOKEREN

### 2022

#### CF Diefstal vervoermiddel

	Jan	Feb	Maa	Apr	Mei	Jun	Jul	Aug	Sep	Okt	Nov	Dec	Totaal
Autodiefstal	2			1						1	1		5
Motodiefstal	1												1
Bromfietsdiefstal	1	1				1				1		1	5
Fietsdiefstal	4	7	9	8	9	14	7	18	16	21	26	5	144

#### CF Inbraak

	Jan	Feb	Maa	Apr	Mei	Jun	Jul	Aug	Sep	Okt	Nov	Dec	Totaal
Woninginbraak	5	7	5	8	7	3	6	15	3	4	22	18	103
Inbraak in bedrijf of handelszaak			2		6	1		2	1	1	2		15
Inbraak in openbare of overheidsinstelling			1	3			1					1	6
Inbraak in gebouw (totaal)	5	7	8	11	13	4	7	17	4	5	24	19	124

#### CF Diefstal andere

	Jan	Feb	Maa	Apr	Mei	Jun	Jul	Aug	Sep	Okt	Nov	Dec	Totaal
Diefstal met geweld zonder wapen	2	1	1	1	3	3	4	9	3	1	3		31
Diefstal uit of aan voertuig	12	1	5	5	6	6		11	11	7	5	3	72
Diefstal van wapens en explosieven								1				1	2
Grijpdiefstal	1							2		1			4
Zakkenrollerij	1			1			1	4	2	1	1		11
Winkeldiefstal	6	5	11	9	7	9	4	1	9	6	9	12	88
Diefstal met list								1			2		3
Metaaldiefstal	1		1		2		1			1	1		7
Werfdiefstal			1		1	2	1		1	1	2		9

#### ICT-criminaliteit

	Jan	Feb	Maa	Apr	Mei	Jun	Jul	Sep	Okt	Nov	Dec	Totaal
Betaalkaartfraude	2	1	1	2	1			2	1	1		11
Phishing	4	1	5		1	2	4	1	1	1	1	21



### CF Andere

	Jan	Feb	Maa	Apr	Mei	Jun	Jul	Aug	Sep	Okt	Nov	Dec	Totaal
Geweld tegen beroepen van algemeen belang	3	2			3	1	1	1	3	3	2	1	20
Graffiti			1	2		1							4
Beschadiging van auto	4	4	5	14	9	10	9	8	10	7	4	7	91
Steekpartij										1			1

### FE Intrafamiliaal geweld (IFG)

	Jan	Feb	Maa	Apr	Mei	Jun	Jul	Aug	Sep	Okt	Nov	Dec	Totaal
IFG: fysiek, binnen het koppel	10	8	4	7	9	7	6	7	9	10	4	8	89
IFG: fysiek, tegen afstammelingen	1	1				2		2	3	1	1	1	12
IFG: fysiek, tegen andere leden	2	5	1	3	2	2	1		3	2	5	3	29
IFG: seksueel, binnen het koppel										1	1		2
IFG: psychisch, binnen het koppel	4	3	6	5	6	7	7	6	5	9	8	15	81
IFG: psychisch, tegen afstammelingen	1		1			1		2	1	1		1	8
IFG: psychisch, tegen andere leden					1		1		1			1	4
IFG: economisch, binnen het koppel	1						1	1	1			1	5
IFG: economisch, tegen andere leden				1				1	1		1		4

### FE Hormonen en doping

	Apr	Sep	Totaal
Humane doping	1	1	2

### FE Drugs

	Jan	Maa	Apr	Mei	Jun	Aug	Sep	Okt	Nov	Totaal
Verkoop van cocaïne	4		1		1	1	1	2		10
Verkoop van synthetische drugs		1								1
Productie van cannabis (teelt)			1						1	2
Verkoop van cannabis in grote hoeveelheid								1		1
Import-export van heroïne					1					1
Verkoop-handel van heroïne	1			1	1					3



## FE Wapenzwendel

	Maa	Totaal
Handel en productie van vuurwapen	1	1

## FE Geweld in de publieke ruimte

	Jan	Feb	Maa	Apr	Mei	Jun	Jul	Aug	Sep	Okt	Nov	Dec	Totaal
Fysiek geweld (openbaar vervoer)	1		1	1	2				4		1		10
Fysiek geweld (openbare weg)	6	7	8	5	10	8	3	14	11	13	6	2	93
Fysiek geweld (andere openbare plaats)		2		1	3	1		3	1	1			12
Fysiek geweld (publiek toegankelijke plaats)	1	5	2	2	2	3	1	11		6	6	6	45
Seksueel geweld (openbaar vervoer)							1						1
Seksueel geweld (openbare weg)	1						1	2	1				5
Seksueel geweld (andere openbare plaats)			1		2			2					5
Seksueel geweld (publiek toegankelijke plaats)		2	1	1	1			1	1	2	1		10
Psychisch geweld (openbaar vervoer)	2	1				2		1					6
Psychisch geweld (openbare weg)	4	3	4	5	7	1	5	3	3	7	4	2	48
Psychisch geweld (andere openbare plaats)	1		1	3	1			1			1		8
Psychisch geweld (publiek toegankelijke plaats)	1		4	1	1			3		2	2		14
Diefstal geweld zonder wapen (openbaar vervoer)					1								1
Diefstal geweld zonder wapen (openbare weg)					1								1
Diefstal geweld zonder wapen (and. openb. plaats)								1					1
Diefstal geweld zonder wapen (pub. toegank. pl.)	2						1	1	1		1		6

## FE Andere

	Jan	Feb	Maa	Apr	Mei	Jun	Jul	Aug	Sep	Okt	Nov	Dec	Totaal
Terrorisme, extremisme en radicalisme										1			1
Cyberbelaging				1	1								2
Identiteitsfraude	1	3	3	3	6	2	2	5	2	1	2	4	34



2023

## CF Diefstal vervoermiddel

	Jan	Feb	Maa	Apr	Mei	Jun	Jul	Aug	Sep	Okt	Nov	Dec	Totaal
Autodiefstal			1		1	1				1			4
Carjacking			1										1
Bromfietsdiefstal							1	1				1	3
Fietsdiefstal	6	9	9	14	6	11	6	18	15	16	9	6	125

## CF Inbraak

	Jan	Feb	Maa	Apr	Mei	Jun	Jul	Aug	Sep	Okt	Nov	Dec	Totaal
Woninginbraak	7	4	5	5	4		5	8	3	10	1	14	66
Inbraak in bedrijf of handelszaak	1			2	2		2	3		3		3	16
Inbraak in openbare of overheidsinstelling	1		1			1	1			4		2	10
Inbraak in gebouw (totaal)	9	4	6	7	6	1	8	11	3	16	1	19	91

## CF Diefstal andere

	Jan	Feb	Maa	Apr	Mei	Jun	Jul	Aug	Sep	Okt	Nov	Dec	Totaal
Diefstal gewapenderhand			1		1						1		3
Diefstal met geweld zonder wapen	2	3	3	3	4	1	1	3	1	5	7	2	35
Diefstal uit of aan voertuig	7	6	3	1	8	4	6	1	2	5	2	3	48
Diefstal van wapens en explosieven												1	1
Handtasroof					1						1		2
Grijpdiefstal				1	2					2	3		8
Zakkenrollerij	1	2	1					4			2		10
Winkeldiefstal	7	6	10	9		1	3	4	9	7	10	4	70
Diefstal met list				1	1								2
Metaaldiefstal		2			1	1			1				5
Werfdiefstal	1	3	2							1			7
Ladingdiefstal										1			1





## ICT-criminaliteit

	Jan	Feb	Maa	Apr	Mei	Jun	Jul	Aug	Sep	Okt	Nov	Dec	Totaal
Betaalkaartfraude	1	1			1	1	2	1		6	5		18
Phishing	1	2	2	2	3	1	1		2	4		2	20
Shouldersurfing		1											1
Skimming											1		1

## CF Andere

	Jan	Feb	Maa	Apr	Mei	Jun	Jul	Aug	Sep	Okt	Nov	Dec	Totaal
Geweld tegen beroepen van algemeen belang	1		1			2		1				3	8
Graffiti	2	1	2	2			1			2			10
Beschadiging van auto	9	6	10	6	10	7	1	3	11	6	7	13	89

## FE Intrafamiliaal geweld (IFG)

	Jan	Feb	Maa	Apr	Mei	Jun	Jul	Aug	Sep	Okt	Nov	Dec	Totaal
IFG: fysiek, binnen het koppel	7	6	8	8	7	12	13	10	10	6	11	7	105
IFG: fysiek, tegen afstammelingen	1		1		2	3	1	2	2	3		2	17
IFG: fysiek, tegen andere leden	2	2	3			4	4	1	1	4		1	22
IFG: seksueel, binnen het koppel					1		2						3
IFG: seksueel, tegen afstammelingen			1										1
IFG: psychisch, binnen het koppel	5	8	8	7	5	7	2	4	11	4	3	8	72
IFG: psychisch, tegen afstammelingen					1	2			2	1		1	7
IFG: psychisch, tegen andere leden						2							2
IFG: economisch, binnen het koppel		1					1	1		1	1		5
IFG: economisch, tegen afstammelingen									1				1
IFG: economisch, tegen andere leden		1					2		1	1	1		6

## FE Hormonen en doping

	Apr	Mei	Totaal
Humane doping	1	1	2



## FE Drugs

	Jan	Feb	Maa	Jun	Jul	Sep	Okt	Nov	Dec	Totaal
Verkoop van cocaïne		1	1	2	4			1	1	10
Import-export van cocaïne			1							1
Verkoop van synthetische drugs	1			1		1	1			4
Productie van cannabis (teelt)						1			1	2
Import-export van cannabis in grote hoeve.			1							1
Import-export van heroïne			1							1
Verkoop-handel van heroïne			1							1

## FE Wapenzwandel

	Maa	Mei	Totaal
Handel en productie van vuurwapen	1	1	2

## FE Mensenhandel

	Feb	Dec	Totaal
Mensenhandel - seksuele uitbuiting	1	1	2



## FE Geweld in de publieke ruimte

	Jan	Feb	Maa	Apr	Mei	Jun	Jul	Aug	Sep	Okt	Nov	Dec	Totaal
Fysiek geweld (openbaar vervoer)			1		2				1			1	5
Fysiek geweld (openbare weg)	8	9	12	10	6	7	4	21	9	7	7	8	108
Fysiek geweld (andere openbare plaats)	2		2	2	2	2		3	1	2	1		17
Fysiek geweld (publiek toegankelijke plaats)	5	3	1	2	8	6	1	8	1	3	1	5	44
Seksueel geweld (openbaar vervoer)	1				1								2
Seksueel geweld (openbare weg)												1	1
Seksueel geweld (andere openbare plaats)							1	1	1				3
Seksueel geweld (publiek toegankelijke plaats)		1									1		2
Psychisch geweld (openbaar vervoer)			1					1		1		1	4
Psychisch geweld (openbare weg)	4	5	2	9	7	6	3	2	11	3	3	3	58
Psychisch geweld (andere openbare plaats)		1	1	2		1				1	1	1	8
Psychisch geweld (publiek toegankelijke plaats)		4	1	1	2	4		1	5	2		2	22
Diefstal gewapenderhand (openbare weg)			1								1		2
Diefstal gewapenderhand (publiek toegank. plaats)					1								1
Diefstal geweld zonder wapen (openbaar vervoer)											1		1
Diefstal geweld zonder wapen (openbare weg)	1			1	1		1	1	1	4	4		14
Diefstal geweld zonder wapen (and. openb. plaats)								1					1
Diefstal geweld zonder wapen (pub. toegank. pl.)			1								1	1	3

## FE Andere

	Jan	Feb	Maa	Apr	Mei	Jun	Jul	Aug	Sep	Okt	Nov	Dec	Totaal
Cyberbelaging			1						1	2			4
Identiteitsfraude	4	3	3	2	1	3	6	1	5	5	5	3	41

# ***POLITIËLE CRIMINALITEITSSTATISTIEKEN***

---

***PLEEGPLAATS: POLITIEZONE***

**LOKEREN**

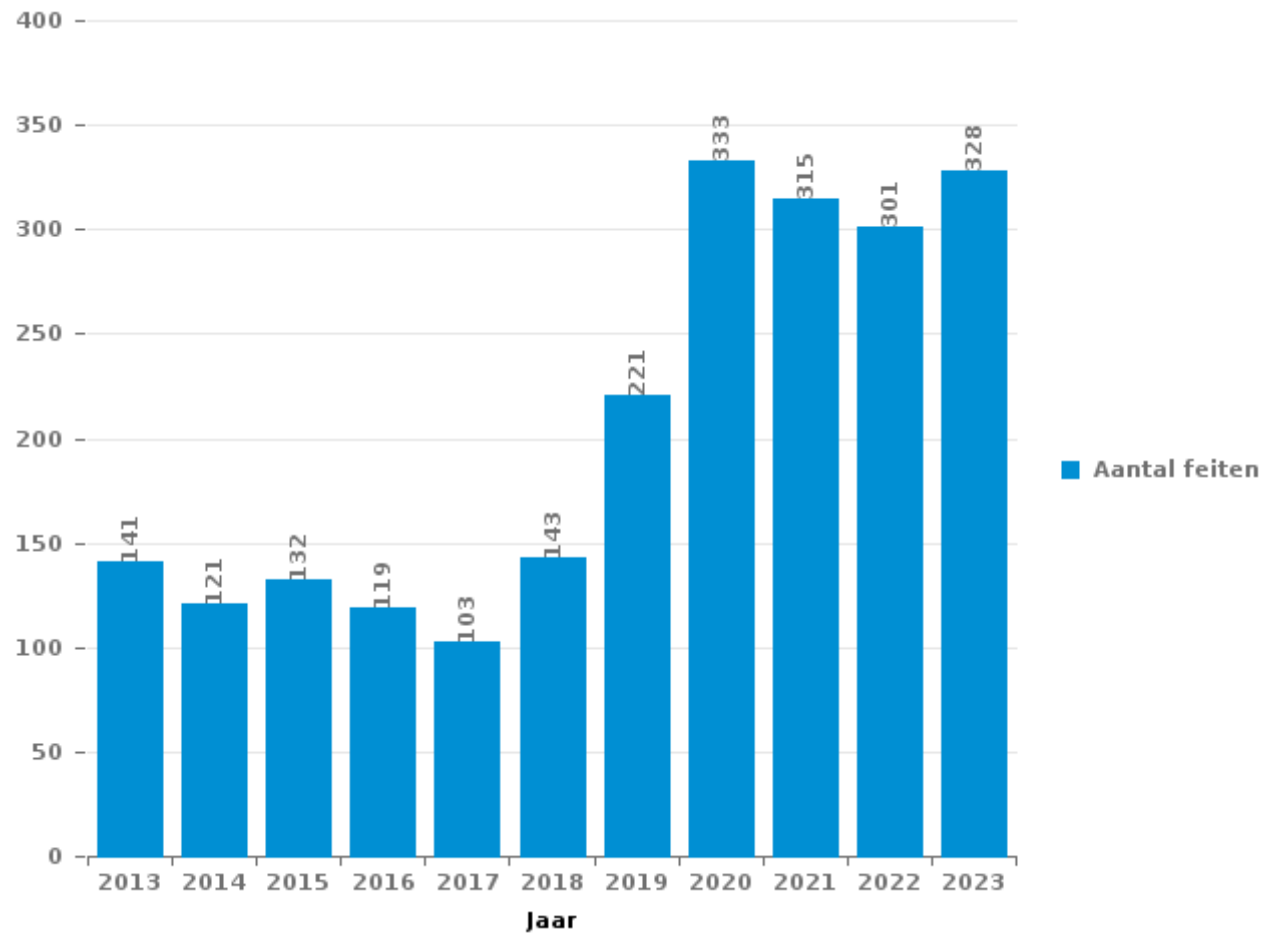
***DEEL III : ICT***



## LOKEREN

### Totaal aantal misdrijven met een ICT/online element sinds 2013

(deze cijfers kunnen een onderschatting zijn, dit afhankelijk van vattingspraktijken en technische beperkingen)





## ICT/online-crime in strikte zin

### Inbreuken (exhaustief)

	2013	2014	2015	2016	2017	2018	2019	2020	2021	2022	2023
Informaticacriminaliteit: Hacking:	16	10	19	21	11	29	35	132	115	139	100
Informaticacriminaliteit: Informaticabedrog:	18	40	32	23	30	46	64	210	200	203	236
Informaticacriminaliteit: Sabotage:	43	6			1	3			3	3	1
Informaticacriminaliteit: Valsheid in informatica:	5	4	3	4	2	2	1		1	18	8
Misdr. tegen andere morele waarden en gevoelens: Schenden van communicatie door particulier:							1				
Misdr. tegen gezag van de overheid: Weigering medewerking (informatica en telecom):									1	1	
Sociaal strafwetboek: Misdr. tegen openbare trouw in sociaal strafrecht: Valsheid in informatica								1			
<b>Totaal:</b>	<b>82</b>	<b>60</b>	<b>54</b>	<b>48</b>	<b>44</b>	<b>80</b>	<b>101</b>	<b>343</b>	<b>320</b>	<b>364</b>	<b>345</b>

### Criminele figuren (apart bekijken - niet optellen met iets anders - risico op dubbeltelling!)

	2013	2014	2015	2016	2017	2018	2019	2020	2021	2022	2023
Betaalkaartfraude	6	9	12	7	5	8	4	9	7	11	18
Phishing		1					1	5	31	21	20
Ransomware									1		
Shouldersurfing		1			1	1					1
Skimming	1		3	1		1					1



## ICT/online-crime in ruime zin

Inbreuken (enkel als feitcode bestaat)

	2013	2014	2015	2016	2017	2018	2019	2020	2021	2022	2023
Bedrog: Oplichting: Internetfraude	88	44	68	60	52	59	109	230	242	183	218
Misd. tegen andere morele waarden en gevoelens: Cyberlokking (lokken van minderjarige via ICT):					2						
Misd. tegen de veiligheid van de staat: Terrorisme: Verspreiden boodschap die aanzet tot terrorisme			1								
Wapens en springstoffen: Andere: Verkoop per postorder/ internet van vuurwapen						1					
Zedenmisdrijven: Aanzetting tot ontucht: Reclame via ICT voor ontucht							1				
Zedenmisdrijven: Grooming (contact via ICT met minderjarige < 16 j):				2	1	2	3	1		1	
Zedenmisdrijven: Kinderpornografie: Toegang kinderporno via technologie				2	3						
Zedenmisdrijven: Voyeurisme: Verspreiding opname naaktheid of intimiteit					1	1	3	1			
<b>Totaal:</b>	<b>88</b>	<b>44</b>	<b>69</b>	<b>64</b>	<b>59</b>	<b>63</b>	<b>116</b>	<b>232</b>	<b>242</b>	<b>184</b>	<b>218</b>

Criminele figuren (apart bekijken - niet optellen met iets anders - risico op dubbeltelling!)

	2013	2014	2015	2016	2017	2018	2019	2020	2021	2022	2023
Cyberbelaging	12	22	16	11	7	16	22	10	11	2	4

# ***POLITIËLE CRIMINALITEITSSTATISTIEKEN***

---

***PLEEGPLAATS: POLITIEZONE***

**LOKEREN**

***DEEL IV : BESTEMMING PLAATS***





## LOKEREN

## Diefstal en afpersing

	2000	2013	2014	2015	2016	2017	2018	2019	2020	2021	2022	2023
Openbare weg	735	284	271	240	247	217	191	192	118	128	177	162
Winkel	142	139	131	111	111	82	82	65	70	78	119	91
Woning: huis	154	149	139	119	103	92	103	72	52	51	106	61
Onbekend	65	106	59	44	43	28	46	57	28	38	68	37
Parking	168	48	23	38	30	33	36	33	25	32	16	29
Bedrijf	65	69	72	39	22	26	28	41	10	23	26	14
Woning: onbepaald	53	47	57	38	41	28	18	24	19	18	30	25
Woning: appartement	27	53	37	22	28	40	23	23	19	20	17	18
Horeca	90	25	27	26	22	21	23	15	14	7	13	6
Fietsenstandplaats	22	21	25	11	17	14	16	34	8	33	37	44
Onderwijsinstelling	62	22	18	19	25	26	19	16	7	22	20	21
Woning: oprit	53	15	13	30	27	16	12	24	9	12	9	8
Woning: aanhorigheid	36	20	20	23	18	18	24	11	17	11	14	14
Andere	17	16	19	17	19	26	13	16	9	11	11	15
Recreatie en cultuur	28	11	7	5	21	28	27	21	6	7	11	9
Terrein	9	20	18	22	15	27	26	9	10	8	1	5
Woning: garage	30	12	8	12	5	11	18	11	23	15	8	7
Sportinfrastructuur	24	7	17	8	15	14	12	9	6	6	6	13
Werf	13	9	8	3	8	9	2	6	14	6	9	7
Rusthuis	1	10	7	8	4	9	13	11	7	3	1	
Benzinestation	9	17	4	10	3	5	4	4	5	3	3	2
Spoorwegstation / busstation / metrostation	15	4	11	7	3	4	3	4	4	1	6	5
Openbare dienst	9	6	2	2	6	7	8	1	2		9	2
Vervoermiddel: trein / tram / metrotrein	3	5	7	5	7	5	2	3	1	2	3	5
Stadion	10	8	12	2	2	4	3	1	2		1	
Dienst	7	2	4	7	2	3	5			2	1	2
Religieus gebouw	2	3	5	8	3	3	1			2	1	2
Ziekenhuis	4	1	4	5	4	2	3	1		4	1	
Vervoermiddel: vrachtwagen	7	2	1		2	1	2	1	2	1	1	1
Woning: andere	2	3	2	2	4	1	3		1	2		
Begraafplaats	1		1	2	4	1	5			1		3
Bank / financiële instelling	5	1	4		3	1			1		2	
Vervoermiddel: auto	8				2	2		2	2			
Dokter / tandarts / apotheker	1	1		1	1	2	2		3	1		
Waterlopen en zeeën	5				1	3		1	1			
Luchthaven		2	1	2	3							
Vervoermiddel: andere		1			2			1	1		1	1
Bushalte / tramhalte			1		1						1	3
Vervoermiddel: autobus / autocar		2				1		1			1	
Bestuurlijk gebouw	1	1						1				
Bankautomaat	1									1		
Militaire installatie	1									1		
<b>Totaal</b>	<b>1.885</b>	<b>1.142</b>	<b>1.035</b>	<b>888</b>	<b>874</b>	<b>810</b>	<b>773</b>	<b>711</b>	<b>496</b>	<b>550</b>	<b>730</b>	<b>612</b>



## LOKEREN

## Beschadigen van eigendom

	2000	2013	2014	2015	2016	2017	2018	2019	2020	2021	2022	2023
Openbare weg	118	123	136	120	86	73	95	77	91	100	102	101
Woning: hoofdverblijf	51	49	56	59	58	46	50	54	49	59	64	64
Parking	23	32	31	25	22	20	16	26	24	26	17	20
Woning: onbepaald	16	11	23	25	13	18	8	12	14	10	13	15
Onbekend	14	16	5	8	10	2	4	8	12	16	10	6
Woning: oprit	13	5	4	10	6	9	7	7	7	13	3	8
Bedrijf	15	8	11	8	6	4	6	9	5	4	2	6
Terrein	10	7	6	5	6	10	9	6	6	5	6	5
Woning: tuin	12	1		12	9	10	4	10	5	9	4	4
Onderwijsinstelling	11	2	7	8	5	7	3	7	6	5	7	5
Andere	7	4	7	12	5	8	6	4	3	4	5	3
Horeca	17	3	3	2	5	2	3	6	3	1	3	4
Winkel	6	2	9	6	2	2	1	3	7	1	6	3
Woning: aanhorigheid	7	5	6	3	6	3	3		2	4	4	5
Politiebureau	3	2	1	1	7	7	9	4	3	4	2	2
Recreatie en cultuur	9	4	1	2	2	2	3		2	5	6	4
Woning: garage	4	5		7	2	1	4		1	4	5	2
Openbare dienst	5	4		1	3	1		3	3	8	4	
Sportinfrastructuur	4	2	3	1	2	1	2	2	1	5	5	3
Religieus gebouw	5	3	2	3	1		3			3	3	1
Fietsenstandplaats	2		1		1				1	4	4	2
Woning: tweede verblijf	1			1	2	2	1	3	2	2	1	
Spoorwegstation / busstation / metrostation	2			3	2	2		2	1		1	
Bestuurlijk gebouw	2	3			2	2			1	1		
Stadion	1	1	1			1			2	2		1
Werf	2		1	1			1			2	1	
Benzinestation	1				1				1	1	1	2
Dienst	1		2		2	2						
Waterlopen en zeeën	2	1			1	1		2				
Bank / financiële instelling	1	1	1					1		1		1
Rusthuis					1	1			2	1		
Bushalte / tramhalte	1							1		1		
Dokter / tandarts / apotheker				1			1			1		
Ziekenhuis		1		1		1						
Vervoermiddel: andere		1								1		
Luchthaven					1							
Ontuchthuis												1
Vervoermiddel: auto				1								
<b>Totaal</b>	<b>366</b>	<b>296</b>	<b>317</b>	<b>326</b>	<b>269</b>	<b>238</b>	<b>239</b>	<b>247</b>	<b>254</b>	<b>303</b>	<b>279</b>	<b>268</b>



## LOKEREN

### Misdrijven tegen de lichamelijke integriteit

	2000	2013	2014	2015	2016	2017	2018	2019	2020	2021	2022	2023
Woning	98	126	117	105	107	101	128	125	113	117	149	161
Openbare weg	106	106	91	104	112	86	103	77	82	93	112	118
Horeca	38	24	14	21	11	11	16	13	5	9	9	12
Onderwijsinstelling	9	17	13	11	8	11	10	13	11	6	16	18
Onbekend	11	12	13	12	4	5	11	4	7	13	17	11
Recreatie en cultuur	9	5	5	4	3	7	10	3	3	4	13	14
Terrein	3	6	13	4	9	8	10	5		5	3	5
Parking	4	4	2	10	5	8	4	6	3	7	6	7
Bedrijf	5	4	2	8	5	8	4	2	2	1	8	4
Openbare dienst	2	5	4	1	4	7	4	3	2	7	7	2
Sportinfrastructuur	1	3	1	5	5	3	4	7	2	4	5	3
Andere	8	3	3	6	2	2	2	4		6	2	4
Spoorwegstation / busstation / metrostation	4	3	2	1	4	6	3	3	2	3	6	4
Winkel	3	4	5	2	1	1	3	3	1	4	8	3
Woning: oprit	5	4	2	3	2	2	2	3	1	4	3	1
Stadion	4	1	4	2	2	2	3	3	2	3	2	2
Woning: tuin	2	2	1	5	1		2	1	2	2	4	4
Vervoermiddel: trein / tram / metrotrein	1		2	2	5		1		1	2	1	
Benzinestation		1		1			1	1	1	1	1	1
Vervoermiddel: andere		1	2								3	2
Ziekenhuis	2				2		1	1	1		1	
Politiebureau	2			1			1	1		1		
Bushalte / tramhalte		1			2					1	1	
Dienst	1			1			1			1		
Vervoermiddel: autobus / autocar		1	1								1	1
Luchthaven			1		1							
Bank / financiële instelling					1							
Bestuurlijk gebouw				1								
Dokter / tandarts / apotheker								1				
Ontuchthuis			1									
Religieus gebouw		1										
Rusthuis					1							
<b>Totaal</b>	<b>318</b>	<b>334</b>	<b>299</b>	<b>310</b>	<b>297</b>	<b>268</b>	<b>324</b>	<b>279</b>	<b>241</b>	<b>294</b>	<b>378</b>	<b>377</b>

# ***POLITIËLE CRIMINALITEITSSTATISTIEKEN***

---

***PLEEGPLAATS: POLITIEZONE***

**LOKEREN**

***DEEL V : POLITIEZONE VS TYPOLOGIE***



## GEREGISTREERDE CRIMINALITEIT: POLITIEZONE vs TYPOLOGIE

### Typologie van de zone: Categorie 3

Politiezone
BALEN - DESSEL - MOL
DEMERDAL - DSZ
GAVERS
HEKLA
LOKEREN
MEETJESLAND CENTRUM
MINOS
POLICE ANS - ST-NICOLAS
POLICE BORAINÉ
POLICE DE SERAING - NEUPRE
POLICE LOCALE DE WATERLOO
POLICE LOCALE MARIEMONT
POLICE LOCALE VILLE ATH
POLICE LOCALE WAVRE
POLITIE REGIO TURNHOUT
POLITIEZONE AARSCHOT
POLITIEZONE NOORD
PZ BRASSCHAAT
PZ BREDENE/DE HAAN
PZ CARMA
PZ DAMME/KNOKKE-HEIST
PZ DEINZE/ZULTE/LIEVEGEM
PZ DENDERMONDE
PZ DILBEEK
PZ GEEL/LAAKDAL/MEERHOUT
PZ GINGELOM/NIEUWERKERKEN/SINT-TRUIDEN



## GEREGISTREERDE CRIMINALITEIT: POLITIEZONE vs TYPOLOGIE

Politiezone
PZ GRIMBERGEN
PZ LIER
PZ RONSE
PZ SCHOTEN
PZ ZAVENTEM
PZ ZENNEVALLEI
REGIO RHODE & SCHELDE
TONGEREN - HERSTAPPE
VILVOORDE - MACHELEN
VLAAMSE ARDENNEN
WOKRA
ZONE DE BRAINE-L'ALLEUD
ZONE DE POLICE DE MOUSCRON
ZONE DES TRIEUX
ZONE NETELAND
ZONE NIVELLES - GENAPPE
ZONE RODE
ZP AISEAU-PRESLES/CHATELET/FARCIENNES
ZP AWANS/GRACE-HOLLOGNE
ZP BEYNE-FLERON-SOUMAGNE
ZP FLEMALLE
ZP HERSTAL
ZP HUY



## GEREGISTREERDE CRIMINALITEIT: POLITIEZONE vs TYPOLOGIE

### Typologie van de zone: Categorie 3

Criminele figuur / Fenomeen	Niveau	% 2019 - 2020	% 2020 - 2021	% 2021 - 2022
Autodiefstal	POLITIEZONE	80,0%	-22,2%	-28,6%
	TYOLOGIE	-22,6%	-8,1%	8,3%
Motodiefstal	POLITIEZONE	0,0%	0,0%	0,0%
	TYOLOGIE	-34,2%	5,0%	-2,4%
Carjacking	POLITIEZONE	/	/	/
	TYOLOGIE	-18,6%	-12,5%	35,7%
Homejacking	POLITIEZONE	/	/	/
	TYOLOGIE	-50,0%	112,5%	-11,8%
Garagediefstal	POLITIEZONE	/	-100,0%	/
	TYOLOGIE	-54,1%	26,2%	-15,6%
Bromfietsdiefstal	POLITIEZONE	-66,7%	200,0%	66,7%
	TYOLOGIE	-25,7%	13,0%	19,5%
Fietsdiefstal	POLITIEZONE	-42,2%	4,6%	27,4%
	TYOLOGIE	-26,4%	7,7%	12,6%
Woninginbraak	POLITIEZONE	-31,1%	19,6%	68,9%
	TYOLOGIE	-28,5%	2,6%	12,5%
Inbraak in bedrijf of handelszaak	POLITIEZONE	-60,0%	-12,5%	7,1%
	TYOLOGIE	-30,4%	-8,6%	-1,8%
Inbraak in openbare of overheidsinstelling	POLITIEZONE	-68,8%	80,0%	-33,3%
	TYOLOGIE	-21,6%	-19,4%	-4,6%
Ramkraak	POLITIEZONE	/	/	/
	TYOLOGIE	-64,0%	-55,6%	25,0%



## GEREGISTREERDE CRIMINALITEIT: POLITIEZONE vs TYPOLOGIE

Criminele figuur / Fenomeen	Niveau	% 2019 - 2020	% 2020 - 2021	% 2021 - 2022
Inbraak in gebouw (totaal)	POLITIEZONE	-44,6%	16,7%	47,6%
	TYPOLGIE	-28,4%	-0,5%	9,6%
Diefstal gewapenderhand	POLITIEZONE	0,0%	0,0%	-100,0%
	TYPOLGIE	-26,6%	-4,3%	-4,0%
Diefstal met geweld zonder wapen	POLITIEZONE	-11,1%	-25,0%	158,3%
	TYPOLGIE	-20,1%	-3,9%	26,1%
Diefstal uit of aan voertuig	POLITIEZONE	-40,0%	60,0%	0,0%
	TYPOLGIE	-29,0%	5,6%	11,4%
Sacjacking uit auto	POLITIEZONE	/	/	/
	TYPOLGIE	-66,7%	100,0%	300,0%
Diefstal van wapens en explosieven	POLITIEZONE	400,0%	-100,0%	/
	TYPOLGIE	-29,8%	14,5%	7,4%
Steaming	POLITIEZONE	/	/	/
	TYPOLGIE	-6,3%	-46,7%	125,0%
Handtasroof	POLITIEZONE	-100,0%	/	/
	TYPOLGIE	-3,7%	-25,0%	25,6%
Grijpdiefstal	POLITIEZONE	-75,0%	0,0%	300,0%
	TYPOLGIE	-32,6%	-2,4%	12,2%
Zakkenrollerij	POLITIEZONE	-64,0%	-11,1%	37,5%
	TYPOLGIE	-48,5%	-2,1%	25,6%
Winkeldiefstal	POLITIEZONE	7,1%	33,3%	46,7%
	TYPOLGIE	-20,5%	15,7%	13,7%
Diefstal met list	POLITIEZONE	0,0%	0,0%	-25,0%
	TYPOLGIE	-32,5%	21,9%	7,8%





## GEREGISTREERDE CRIMINALITEIT: POLITIEZONE vs TYPOLOGIE

Criminele figuur / Fenomeen	Niveau	% 2019 - 2020	% 2020 - 2021	% 2021 - 2022
Metaaldiefstal	POLITIEZONE	-75,0%	200,0%	133,3%
	TYPOLGIE	-25,4%	36,5%	35,3%
Werfdiefstal	POLITIEZONE	180,0%	-57,1%	50,0%
	TYPOLGIE	-11,9%	-1,6%	22,4%
Home-invasion	POLITIEZONE	0,0%	100,0%	-100,0%
	TYPOLGIE	-53,8%	41,7%	-26,5%
Dierendiefstal	POLITIEZONE	100,0%	-50,0%	-100,0%
	TYPOLGIE	-27,7%	26,5%	-7,8%
Ladingdiefstal	POLITIEZONE	100,0%	-50,0%	-100,0%
	TYPOLGIE	24,7%	-47,4%	-6,8%
Betaalkaartfraude	POLITIEZONE	125,0%	-22,2%	57,1%
	TYPOLGIE	-24,1%	6,1%	33,5%
Phishing	POLITIEZONE	400,0%	520,0%	-32,3%
	TYPOLGIE	306,5%	-0,9%	-9,7%
Ransomware	POLITIEZONE	/	/	-100,0%
	TYPOLGIE	-18,8%	-38,5%	33,3%
Shouldersurfing	POLITIEZONE	/	/	/
	TYPOLGIE	-56,7%	-45,0%	28,3%
Skimming	POLITIEZONE	/	/	/
	TYPOLGIE	-31,3%	-16,4%	89,1%
Geweld tegen beroepen van algemeen belang	POLITIEZONE	-11,1%	-43,8%	122,2%
	TYPOLGIE	-8,5%	5,3%	18,8%
Groepsverkrachting	POLITIEZONE	-100,0%	/	/
	TYPOLGIE	-28,1%	82,6%	-14,3%



## GEREGISTREERDE CRIMINALITEIT: POLITIEZONE vs TYPOLOGIE

Criminele figuur / Fenomeen	Niveau	% 2019 - 2020	% 2020 - 2021	% 2021 - 2022
Graffiti	POLITIEZONE	200,0%	166,7%	-50,0%
	TYPOLGIE	-0,6%	4,3%	45,5%
Beschadiging van auto	POLITIEZONE	14,4%	14,6%	-22,9%
	TYPOLGIE	-17,4%	2,0%	2,5%
Steekpartij	POLITIEZONE	0,0%	0,0%	0,0%
	TYPOLGIE	9,8%	13,8%	-15,0%
IFG: fysiek, binnen het koppel	POLITIEZONE	-12,0%	13,7%	7,2%
	TYPOLGIE	0,6%	1,6%	9,6%
IFG: fysiek, tegen afstammelingen	POLITIEZONE	33,3%	-12,5%	-14,3%
	TYPOLGIE	-4,2%	12,1%	6,0%
IFG: fysiek, tegen andere leden	POLITIEZONE	-11,1%	50,0%	20,8%
	TYPOLGIE	7,0%	2,3%	1,4%
IFG: seksueel, binnen het koppel	POLITIEZONE	-100,0%	/	0,0%
	TYPOLGIE	25,0%	-8,0%	-15,2%
IFG: seksueel, tegen afstammelingen	POLITIEZONE	-33,3%	0,0%	-100,0%
	TYPOLGIE	14,0%	-11,7%	-59,0%
IFG: seksueel, tegen andere leden	POLITIEZONE	/	/	/
	TYPOLGIE	-21,7%	-11,1%	0,0%
IFG: psychisch, binnen het koppel	POLITIEZONE	5,3%	21,7%	11,0%
	TYPOLGIE	-11,8%	5,4%	6,6%
IFG: psychisch, tegen afstammelingen	POLITIEZONE	-50,0%	300,0%	100,0%
	TYPOLGIE	8,6%	3,3%	18,5%
IFG: psychisch, tegen andere leden	POLITIEZONE	25,0%	140,0%	-66,7%
	TYPOLGIE	0,8%	4,4%	-11,9%



## GEREGISTREERDE CRIMINALITEIT: POLITIEZONE vs TYPOLOGIE

Criminele figuur / Fenomeen	Niveau	% 2019 - 2020	% 2020 - 2021	% 2021 - 2022
IFG: economisch, binnen het koppel	POLITIEZONE	25,0%	0,0%	-50,0%
	TYPOLGIE	-7,0%	10,2%	2,7%
IFG: economisch, tegen afstammelingen	POLITIEZONE	/	0,0%	-100,0%
	TYPOLGIE	23,3%	-5,4%	8,6%
IFG: economisch, tegen andere leden	POLITIEZONE	-80,0%	1.100,0%	-66,7%
	TYPOLGIE	-15,0%	-12,1%	24,4%
Humane doping	POLITIEZONE	400,0%	-60,0%	0,0%
	TYPOLGIE	-16,9%	-23,0%	-6,1%
Illegale vetmesting	POLITIEZONE	/	/	/
	TYPOLGIE	-10,0%	-11,1%	-43,8%
Verkoop van cocaïne	POLITIEZONE	-20,0%	0,0%	25,0%
	TYPOLGIE	26,8%	-7,3%	-0,3%
Import-export van cocaïne	POLITIEZONE	/	/	/
	TYPOLGIE	19,2%	-25,8%	-8,7%
Productie van synthetische drugs	POLITIEZONE	/	/	/
	TYPOLGIE	-23,3%	-17,4%	26,3%
Import-export van synthetische drugs	POLITIEZONE	/	/	-100,0%
	TYPOLGIE	-71,5%	-57,4%	-67,5%
Verkoop van synthetische drugs	POLITIEZONE	33,3%	75,0%	-85,7%
	TYPOLGIE	1,9%	-14,9%	-19,3%
Productie van cannabis (teelt)	POLITIEZONE	-50,0%	100,0%	0,0%
	TYPOLGIE	25,4%	-28,9%	-12,1%
Import-export van cannabis in grote hoeve.	POLITIEZONE	/	/	/
	TYPOLGIE	5,9%	-5,6%	-70,6%



## GEREGISTREERDE CRIMINALITEIT: POLITIEZONE vs TYPOLOGIE

Criminele figuur / Fenomeen	Niveau	% 2019 - 2020	% 2020 - 2021	% 2021 - 2022
Verkoop van cannabis in grote hoeveelheid	POLITIEZONE	/	/	0,0%
	TYPOLGIE	111,1%	47,4%	10,7%
Import-export van heroïne	POLITIEZONE	/	/	/
	TYPOLGIE	-18,2%	77,8%	-68,8%
Verkoop-handel van heroïne	POLITIEZONE	0,0%	-50,0%	50,0%
	TYPOLGIE	31,9%	3,2%	-25,0%
Handel en productie van vuurwapen	POLITIEZONE	/	100,0%	-50,0%
	TYPOLGIE	-2,2%	-29,5%	9,7%
Handel en productie van niet-vuurwapen	POLITIEZONE	-100,0%	/	/
	TYPOLGIE	-35,7%	-55,6%	100,0%
Mensenhandel - economische uitbuiting	POLITIEZONE	100,0%	50,0%	-100,0%
	TYPOLGIE	-12,1%	27,6%	-32,4%
Mensenhandel - seksuele uitbuiting	POLITIEZONE	-100,0%	/	-100,0%
	TYPOLGIE	9,5%	6,2%	-1,2%
Fysiek geweld (openbaar vervoer)	POLITIEZONE	-33,3%	150,0%	100,0%
	TYPOLGIE	-28,9%	21,6%	28,6%
Fysiek geweld (openbare weg)	POLITIEZONE	18,3%	7,1%	3,3%
	TYPOLGIE	-15,5%	12,2%	12,5%
Fysiek geweld (andere openbare plaats)	POLITIEZONE	-75,0%	266,7%	9,1%
	TYPOLGIE	8,9%	12,1%	0,0%
Fysiek geweld (publiek toegankelijke plaats)	POLITIEZONE	-43,6%	63,6%	25,0%
	TYPOLGIE	-30,3%	1,4%	49,7%
Seksueel geweld (openbaar vervoer)	POLITIEZONE	-80,0%	0,0%	0,0%
	TYPOLGIE	-19,2%	57,1%	4,5%



## GEREGISTREERDE CRIMINALITEIT: POLITIEZONE vs TYPOLOGIE

Criminele figuur / Fenomeen	Niveau	% 2019 - 2020	% 2020 - 2021	% 2021 - 2022
Seksueel geweld (openbare weg)	POLITIEZONE	-44,4%	20,0%	-16,7%
	TYPOLGIE	-15,7%	-5,0%	17,0%
Seksueel geweld (andere openbare plaats)	POLITIEZONE	-16,7%	0,0%	0,0%
	TYPOLGIE	22,7%	15,8%	-11,8%
Seksueel geweld (publiek toegankelijke plaats)	POLITIEZONE	-50,0%	250,0%	42,9%
	TYPOLGIE	-42,0%	58,8%	29,6%
Psychisch geweld (openbaar vervoer)	POLITIEZONE	-50,0%	100,0%	50,0%
	TYPOLGIE	-20,5%	31,0%	16,4%
Psychisch geweld (openbare weg)	POLITIEZONE	1,7%	-6,6%	-15,8%
	TYPOLGIE	-1,3%	2,1%	6,9%
Psychisch geweld (andere openbare plaats)	POLITIEZONE	-60,0%	100,0%	100,0%
	TYPOLGIE	7,8%	-17,5%	21,5%
Psychisch geweld (publiek toegankelijke plaats)	POLITIEZONE	-5,3%	16,7%	-33,3%
	TYPOLGIE	-15,5%	-0,3%	16,2%
Diefstal gewapenderhand (openbaar vervoer)	POLITIEZONE	/	/	/
	TYPOLGIE	133,3%	-42,9%	50,0%
Diefstal gewapenderhand (openbare weg)	POLITIEZONE	-100,0%	/	-100,0%
	TYPOLGIE	-21,3%	1,8%	-1,8%
Diefstal gewapenderhand (andere openbare plaats)	POLITIEZONE	/	/	/
	TYPOLGIE	-29,4%	-58,3%	120,0%
Diefstal gewapenderhand (publiek toegank. plaats)	POLITIEZONE	-100,0%	/	/
	TYPOLGIE	-33,2%	-12,1%	-4,3%
Diefstal geweld zonder wapen (openbaar vervoer)	POLITIEZONE	/	/	/
	TYPOLGIE	-27,7%	23,5%	28,6%



## GEREGISTREERDE CRIMINALITEIT: POLITIEZONE vs TYPOLOGIE

Criminele figuur / Fenomeen	Niveau	% 2019 - 2020	% 2020 - 2021	% 2021 - 2022
Diefstal geweld zonder wapen (openbare weg)	POLITIEZONE	-40,0%	0,0%	-66,7%
	TYPOLGIE	-29,2%	-0,6%	6,7%
Diefstal geweld zonder wapen (and. openb. plaats)	POLITIEZONE	/	/	0,0%
	TYPOLGIE	-19,2%	-23,7%	24,4%
Diefstal geweld zonder wapen (pub. toegank. pl.)	POLITIEZONE	-33,3%	100,0%	50,0%
	TYPOLGIE	-22,8%	-2,0%	23,7%
Nepagenten	POLITIEZONE	/	/	/
	TYPOLGIE	5,3%	-20,0%	18,8%
Terrorisme, extremisme en radicalisme	POLITIEZONE	/	/	0,0%
	TYPOLGIE	7,9%	0,0%	-14,6%
Cyberbelaging	POLITIEZONE	-54,5%	10,0%	-81,8%
	TYPOLGIE	7,5%	3,2%	-1,2%
Identiteitsfraude	POLITIEZONE	-26,1%	141,2%	-17,1%
	TYPOLGIE	26,3%	3,5%	-6,0%

# ***POLITIËLE CRIMINALITEITSSTATISTIEKEN***

---

***PLEEGPLAATS: POLITIEZONE***

**LOKEREN**

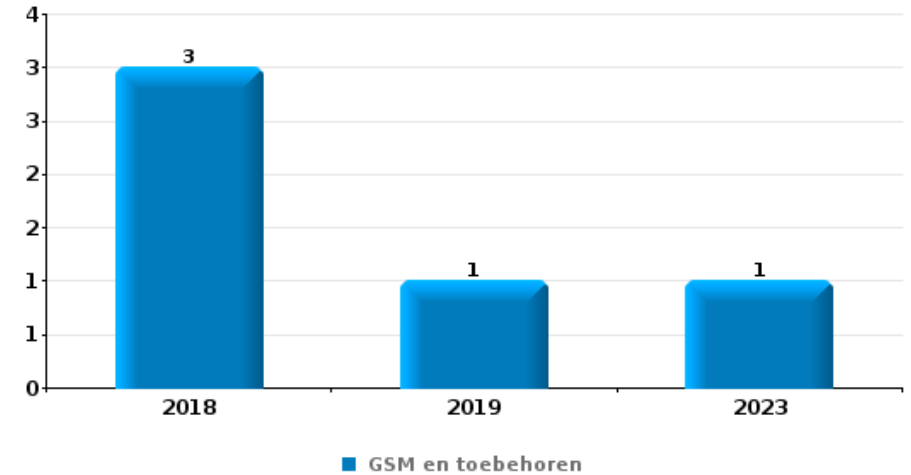
***DEEL VI : VOORWERPEN EN VERVOERMIDDELEN***



**LOKEREN**

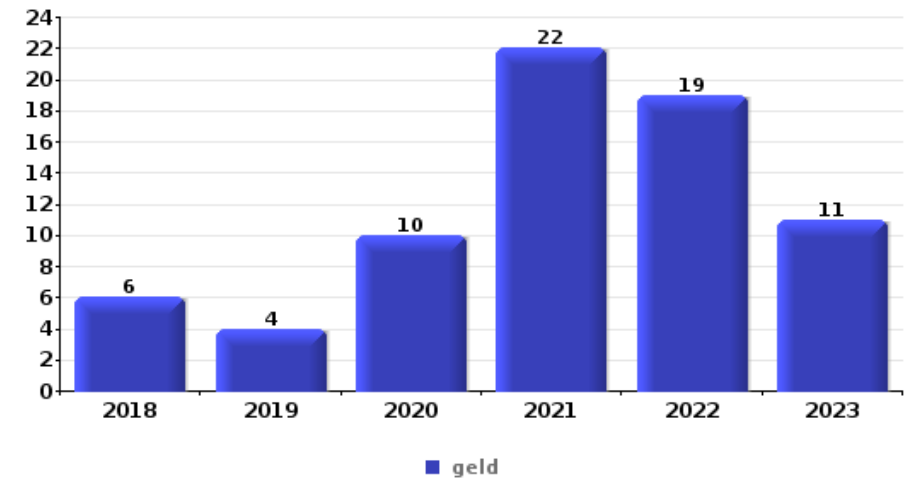
**Diefstal gewapenderhand**

Top 5 gestolen voorwerpen (obv aantal feiten)		2018	2019	2020	2021	2022	2023
1	GSM en toebehoren	3	1				1
2	geld		1		1		1
3	juweel / uurwerk	1		1			
4	identiteitskaart / paspoort		1				
4	sleutel						1
4	voeding	1					
4	wapen: ander wapen	1					



**Diefstal uit of aan voertuig**

Top 5 gestolen voorwerpen (obv aantal feiten)		2018	2019	2020	2021	2022	2023
1	geld	6	4	10	22	19	11
2	gereedschap	9	18	7	11	13	7
3	identiteitskaart / paspoort	7	6	6	17	17	9
4	rijbewijs	6	4	7	17	18	7
5	bankkaart / kredietkaart	4	6	4	17	18	8

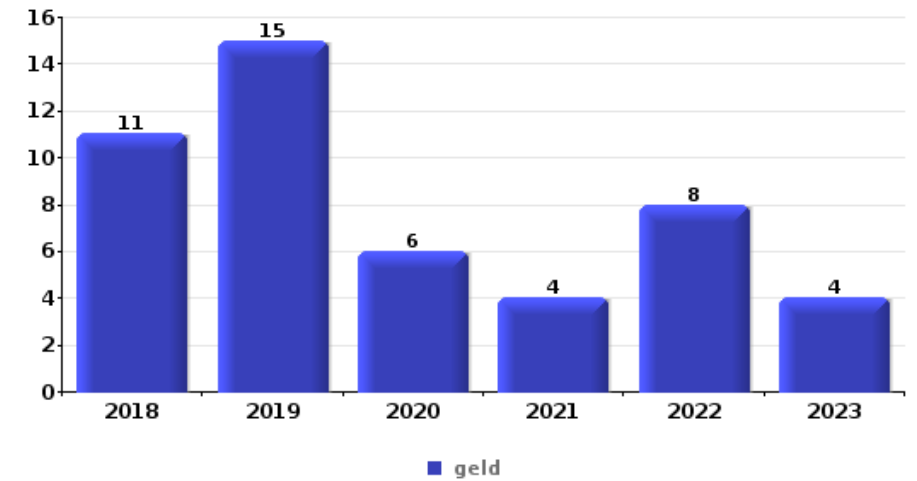






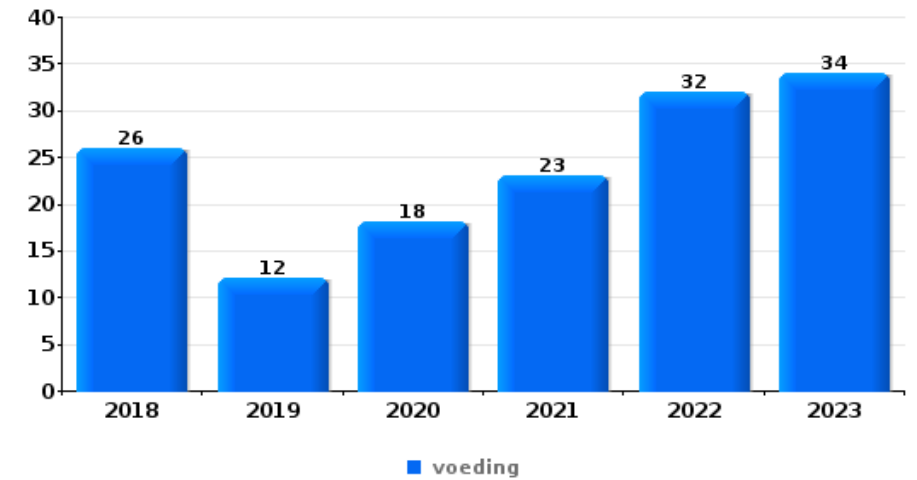
**Inbraak in bedrijf of handelszaak**

Top 5 gestolen voorwerpen (obv aantal feiten)		2018	2019	2020	2021	2022	2023
1	geld	11	15	6	4	8	4
2	brandkast / geldkoffer / kassa	4	6	1			2
3	voeding	2	2	2	2		1
4	gereedschap		1	1	3	1	
5	computer en toebehoren	2	2	1			
5	metalen	1	1		2	1	



**Winkeldiefstal**

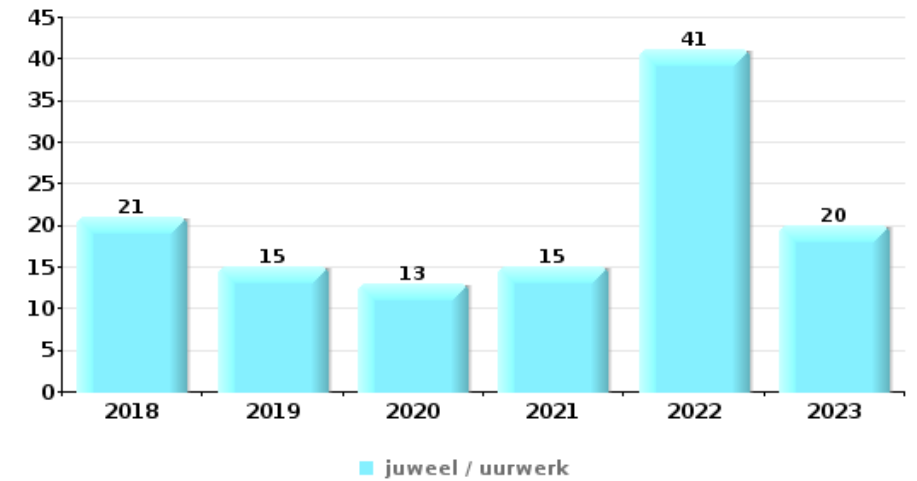
Top 5 gestolen voorwerpen (obv aantal feiten)		2018	2019	2020	2021	2022	2023
1	voeding	26	12	18	23	32	34
2	tabak	6	5	8	11	25	6
3	kleding	8	9	6	9	8	6
4	parfum / schoonheidsproduct	8	3	5	4	13	5
5	multimedia	5	2	1	3	5	1





## Woninginbraak

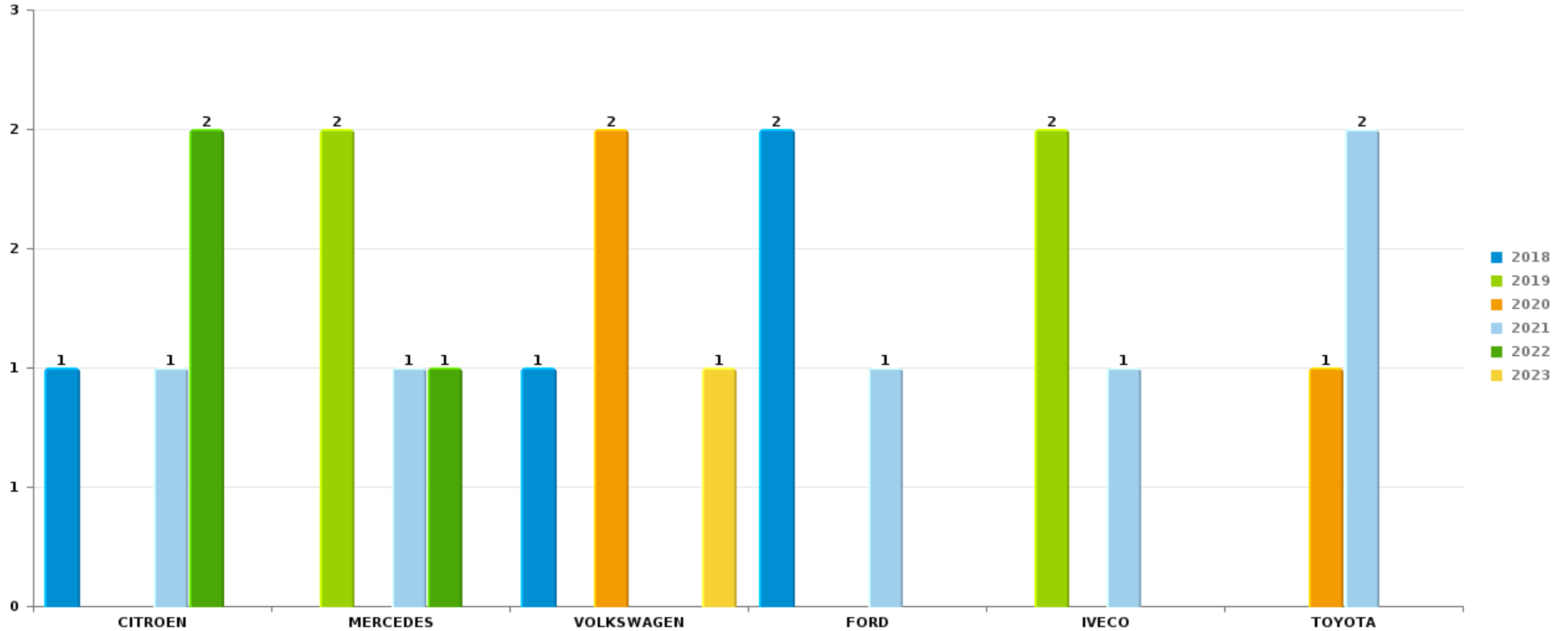
Top 5 gestolen voorwerpen (obv aantal feiten)		2018	2019	2020	2021	2022	2023
1	juweel / uurwerk	21	15	13	15	41	20
2	geld	30	12	10	13	28	13
3	multimedia	11	5	4	3	4	2
4	computer en toebehoren	11	3	3	1	5	4
5	gereedschap	5	4	5	7	4	



*Opmerking: wat betreft de voorwerpen worden er geen totalen gepresenteerd gezien bij eenzelfde feit meerdere voorwerpen kunnen gestolen zijn.*

LOKERENAutodiefstal

Aantal gestolen auto's per merk (Top 5)



# ***POLITIËLE CRIMINALITEITSSTATISTIEKEN***

---

***PLEEGPLAATS: POLITIEZONE***

**LOKEREN**

***DEEL VII : VERDACHTEN***



## Deel 1: Niveau FEITEN (telling van het aantal feiten waarbij een bepaald type verdachte betrokken is)

### 1.1. Aantal inbreuken volgens het geslacht van de gekende verdachten (per hoofdcategory)

Doordat bij eenzelfde feit zowel een mannelijke als een vrouwelijke gekende verdachte betrokken kan zijn, is het mogelijk dat de som van de kolommen "Mannen" en "Vrouwen" hoger is dan de waarde in de kolom "Totaal..." (zie ook de methodologische nota)

#### LOKEREN

#### 2023

Hoofdcategory / Geslacht	Totaal aantal feiten minstens 1 gekende	Mannen	%	Vrouwen	%
Drugs	222	200	90,1%	24	10,8%
Misdr. tegen de lichamelijke integriteit	166	142	85,5%	45	27,1%
Dronkenschap en alcohol	111	92	82,9%	19	17,1%
Diefstal en afpersing	107	93	86,9%	14	13,1%
Jeugdbescherming	104	60	57,7%	46	44,2%
Misdr. tegen andere morele waarden en gevoelens	65	50	76,9%	16	24,6%
Wapens en springstoffen	50	48	96,0%	2	4,0%
Vreemdelingenwetgeving	46	37	80,4%	9	19,6%
Bedrog	40	31	77,5%	11	27,5%
Beschadigen van eigendom	39	34	87,2%	8	20,5%
Misdr. tegen gezag van de overheid	39	34	87,2%	5	12,8%
Misdr. tegen de openbare veiligheid	31	28	90,3%	4	12,9%
Informaticacriminaliteit	27	24	88,9%	3	11,1%
Milieu	14	9	64,3%	7	50,0%
Misdr. tegen de openbare trouw	15	9	60,0%	6	40,0%
Voetbalwet	14	13	92,9%	2	14,3%

## GEREGISTREERDE CRIMINALITEIT: VERDACHTEN



Hoofdcategorie / Geslacht	Totaal aantal feiten minstens 1 gekende	Mannen	%	Vrouwen	%
Zedenmisdrijven	8	8	100,0%		
Bescherming personen	5	2	40,0%	3	60,0%
Sociaal strafwetboek	5	5	100,0%		
Arbeid	4	4	100,0%		
Misdr. tegen de familie	4	3	75,0%	1	25,0%
Andere bijzondere wetten	2	2	100,0%		
Hormonen en doping	2	2	100,0%		
Misdr. tegen de persoonlijke vrijheid	2	1	50,0%	1	50,0%
Bevolkingsregister	1	1	100,0%		
Economische wetgeving	1	1	100,0%		
Volksgesondheid	1	1	100,0%		
<b>Totaal</b>	<b>1.125</b>	<b>934</b>	<b>83,0%</b>	<b>226</b>	<b>20,1%</b>



## 1.2. Aantal inbreuken volgens het geslacht van de gekende verdachten (per criminele figuur)

Doordat bij eenzelfde criminele figuur zowel een mannelijke als een vrouwelijke gekende verdachte betrokken kan zijn, is het mogelijk dat de som van de kolommen "Mannen" en "Vrouwen" hoger is dan de waarde in de kolom "Totaal..." (zie ook de methodologische nota)

### LOKEREN

2023

#### CF Diefstal vervoermiddel

Criminele figuur / Geslacht	Totaal aantal feiten minstens 1 gekende verdachte	Mannen	%
Autodiefstal	2	2	100,0%
Carjacking	1	1	100,0%
Fietsdiefstal	5	5	100,0%
<b>Totaal</b>	<b>NVT</b>	<b>NVT</b>	<b>NVT</b>

#### CF Inbraak

Criminele figuur / Geslacht	Totaal aantal feiten minstens 1 gekende verdachte	Mannen	%	Vrouwen	%
Woninginbraak	8	7	87,5%	1	12,5%
Inbraak in bedrijf of handelszaak	4	4	100,0%		
Inbraak in gebouw (totaal)	12	11	91,7%	1	8,3%
<b>Totaal</b>	<b>NVT</b>	<b>NVT</b>	<b>NVT</b>	<b>NVT</b>	<b>NVT</b>

#### CF Diefstal andere

Criminele figuur / Geslacht	Totaal aantal feiten minstens 1 gekende verdachte	Mannen	%	Vrouwen	%
Diefstal gewapenderhand	2	2	100,0%		
Diefstal met geweld zonder wapen	8	8	100,0%		
Diefstal uit of aan voertuig	3	3	100,0%		
Grijpdiefstal	2	2	100,0%		
Winkeldiefstal	41	33	80,5%	8	19,5%
<b>Totaal</b>	<b>NVT</b>	<b>NVT</b>	<b>NVT</b>	<b>NVT</b>	<b>NVT</b>

## GEREGISTREERDE CRIMINALITEIT: VERDACHTEN



### ICT-criminaliteit

Criminele figuur / Geslacht	Totaal aantal feiten minstens 1 gekende verdachte	Mannen	%
Betaalkaartfraude	11	11	100,0%
<b>Totaal</b>	<b>NVT</b>	<b>NVT</b>	<b>NVT</b>

### CF Andere

Criminele figuur / Geslacht	Totaal aantal feiten minstens 1 gekende verdachte	Mannen	%	Vrouwen	%
Geweld tegen beroepen van algemeen belang	5	4	80,0%	1	20,0%
Graffiti	1			1	100,0%
Beschadiging van auto	8	7	87,5%	1	12,5%
<b>Totaal</b>	<b>NVT</b>	<b>NVT</b>	<b>NVT</b>	<b>NVT</b>	<b>NVT</b>

### FE Intrafamiliaal geweld (IFG)

Criminele figuur / Geslacht	Totaal aantal feiten minstens 1 gekende verdachte	Mannen	%	Vrouwen	%
IFG: fysiek, binnen het koppel	55	47	85,5%	19	34,5%
IFG: fysiek, tegen afstammelingen	8	6	75,0%	4	50,0%
IFG: fysiek, tegen andere leden	14	12	85,7%	4	28,6%
IFG: seksueel, binnen het koppel	2	2	100,0%		
IFG: psychisch, binnen het koppel	26	24	92,3%	2	7,7%
IFG: psychisch, tegen afstammelingen	7	5	71,4%	2	28,6%
IFG: psychisch, tegen andere leden	2	1	50,0%	1	50,0%
IFG: economisch, binnen het koppel	4	3	75,0%	1	25,0%
IFG: economisch, tegen afstammelingen	1			1	100,0%
IFG: economisch, tegen andere leden	5	4	80,0%	2	40,0%
<b>Totaal</b>	<b>NVT</b>	<b>NVT</b>	<b>NVT</b>	<b>NVT</b>	<b>NVT</b>

### FE Hormonen en doping

Criminele figuur / Geslacht	Totaal aantal feiten minstens 1 gekende verdachte	Mannen	%
Humane doping	2	2	100,0%
<b>Totaal</b>	<b>NVT</b>	<b>NVT</b>	<b>NVT</b>



## GEREGISTREERDE CRIMINALITEIT: VERDACHTEN



### FE Drugs

Criminele figuur / Geslacht	Totaal aantal feiten minstens 1 gekende verdachte	Mannen	%
Verkoop van cocaïne	8	8	100,0%
Import-export van cocaïne	1	1	100,0%
Verkoop van synthetische drugs	1	1	100,0%
Productie van cannabis (teelt)	2	2	100,0%
Import-export van cannabis in grote hoeve.	1	1	100,0%
Import-export van heroïne	1	1	100,0%
Totaal	NVT	NVT	NVT

### FE Wapenzwendel

Criminele figuur / Geslacht	Totaal aantal feiten minstens 1 gekende verdachte	Mannen	%
Handel en productie van vuurwapen	2	2	100,0%
Totaal	NVT	NVT	NVT



### FE Geweld in de publieke ruimte

Criminele figuur / Geslacht	Totaal aantal feiten minstens 1 gekende verdachte	Mannen	%	Vrouwen	%
Fysiek geweld (openbaar vervoer)	3	3	100,0%		
Fysiek geweld (openbare weg)	62	54	87,1%	12	19,4%
Fysiek geweld (andere openbare plaats)	9	9	100,0%		
Fysiek geweld (publiek toegankelijke plaats)	23	23	100,0%	1	4,3%
Seksueel geweld (openbaar vervoer)	1	1	100,0%		
Psychisch geweld (openbaar vervoer)	1	1	100,0%		
Psychisch geweld (openbare weg)	28	19	67,9%	9	32,1%
Psychisch geweld (andere openbare plaats)	6	5	83,3%	1	16,7%
Psychisch geweld (publiek toegankelijke plaats)	8	6	75,0%	3	37,5%
Diefstal gewapenderhand (openbare weg)	2	2	100,0%		
Diefstal geweld zonder wapen (openbare weg)	4	4	100,0%		
Diefstal geweld zonder wapen (and. openb. plaats)	1	1	100,0%		
Diefstal geweld zonder wapen (pub. toegank. pl.)	3	3	100,0%		
<b>Totaal</b>	<b>NVT</b>	<b>NVT</b>	<b>NVT</b>	<b>NVT</b>	<b>NVT</b>

### FE Andere

Criminele figuur / Geslacht	Totaal aantal feiten minstens 1 gekende verdachte	Mannen	%	Vrouwen	%
Cyberbelaging	2	2	100,0%		
Identiteitsfraude	10	7	70,0%	3	30,0%
<b>Totaal</b>	<b>NVT</b>	<b>NVT</b>	<b>NVT</b>	<b>NVT</b>	<b>NVT</b>



### 1.3. Aantal inbreuken volgens de leeftijd van de gekende verdachten (per hoofdcategorie)

Doordat bij eenzelfde feit zowel een minderjarige als een meerderjarige gekende verdachte betrokken kan zijn, is het mogelijk dat de som van de kolommen "Minderjarig" en "Meerderjarig" hoger is dan de waarde in de kolom "Totaal..." (zie ook de methodologische nota)

## LOKEREN

2023

Hoofdcategorie / Leeftijd	Totaal aantal feiten minstens 1 gekende verdachte	Minderjarig	%	Meerderjarig	%
Drugs	222	27	12,2%	198	89,2%
Misdr. tegen de lichamelijke integriteit	166	19	11,4%	151	91,0%
Dronkenschap en alcohol	111	3	2,7%	108	97,3%
Diefstal en afpersing	107	26	24,3%	81	75,7%
Jeugdbescherming	104	77	74,0%	28	26,9%
Misdr. tegen andere morele waarden en gevoelens	65	4	6,2%	61	93,8%
Wapens en springstoffen	50	8	16,0%	43	86,0%
Vreemdelingenwetgeving	46	3	6,5%	44	95,7%
Beschadigen van eigendom	39	7	17,9%	35	89,7%
Bedrog	40	2	5,0%	38	95,0%
Misdr. tegen gezag van de overheid	39	2	5,1%	37	94,9%
Misdr. tegen de openbare veiligheid	31	7	22,6%	26	83,9%
Informaticacriminaliteit	27	4	14,8%	23	85,2%
Misdr. tegen de openbare trouw	15			15	100,0%
Milieu	14			14	100,0%
Voetbalwet	14	1	7,1%	13	92,9%
Zedenmisdriven	8			8	100,0%
Bescherming personen	5	1	20,0%	4	80,0%
Sociaal strafwetboek	5			5	100,0%
Arbeid	4			4	100,0%
Misdr. tegen de familie	4			4	100,0%
Andere bijzondere wetten	2			2	100,0%
Hormonen en doping	2			2	100,0%
Misdr. tegen de persoonlijke vrijheid	2			2	100,0%
Bevolkingsregister	1			1	100,0%
Economische wetgeving	1	1	100,0%		
Volksgesondheid	1			1	100,0%

## GEREGISTREERDE CRIMINALITEIT: VERDACHTEN



Hoofdcategorie / Leeftijd	Totaal aantal feiten minstens 1 gekende verdachte	Minderjarig	%	Meerderjarig	%
Totaal	1.125	192	17,1%	948	84,3%



## 1.4. Aantal inbreuken volgens de leeftijd van de gekende verdachten (per criminele figuur)

Doordat bij eenzelfde criminele figuur zowel een minderjarige als een meerderjarige gekende verdachte betrokken kan zijn, is het mogelijk dat de som van de kolommen "Minderjarig" en "Meerderjarig" hoger is dan de waarde in de kolom "Totaal..." (zie ook de methodologische nota)

### LOKEREN

**2023**

#### CF Diefstal vervoermiddel

Criminele figuur / Leeftijd	Totaal aantal feiten minstens 1 gekende verdachte	Minderjarig	%	Meerderjarig	%
Autodiefstal	2	1	50,0%	1	50,0%
Carjacking	1			1	100,0%
Fietsdiefstal	5	3	60,0%	2	40,0%
<b>Totaal</b>	<b>NVT</b>	<b>NVT</b>	<b>NVT</b>	<b>NVT</b>	<b>NVT</b>

#### CF Inbraak

Criminele figuur / Leeftijd	Totaal aantal feiten minstens 1 gekende verdachte	Minderjarig	%	Meerderjarig	%
Woninginbraak	8			8	100,0%
Inbraak in bedrijf of handelszaak	4	1	25,0%	3	75,0%
Inbraak in gebouw (totaal)	12	1	8,3%	11	91,7%
<b>Totaal</b>	<b>NVT</b>	<b>NVT</b>	<b>NVT</b>	<b>NVT</b>	<b>NVT</b>

#### CF Diefstal andere

Criminele figuur / Leeftijd	Totaal aantal feiten minstens 1 gekende verdachte	Minderjarig	%	Meerderjarig	%
Diefstal gewapenderhand	2			2	100,0%
Diefstal met geweld zonder wapen	8	3	37,5%	5	62,5%
Diefstal uit of aan voertuig	3	2	66,7%	1	33,3%
Grijpdiefstal	2			2	100,0%
Winkeldiefstal	41	12	29,3%	29	70,7%
<b>Totaal</b>	<b>NVT</b>	<b>NVT</b>	<b>NVT</b>	<b>NVT</b>	<b>NVT</b>

## GEREGISTREERDE CRIMINALITEIT: VERDACHTEN



### ICT-criminaliteit

Criminele figuur / Leeftijd	Totaal aantal feiten minstens 1 gekende verdachte	Minderjarig	%	Meerderjarig	%
Betaalkaartfraude	11	2	18,2%	9	81,8%
<b>Totaal</b>	<b>NVT</b>	<b>NVT</b>	<b>NVT</b>	<b>NVT</b>	<b>NVT</b>

### CF Andere

Criminele figuur / Leeftijd	Totaal aantal feiten minstens 1 gekende verdachte	Minderjarig	%	Meerderjarig	%
Geweld tegen beroepen van algemeen belang	5	1	20,0%	4	80,0%
Graffiti	1			1	100,0%
Beschadiging van auto	8			8	100,0%
<b>Totaal</b>	<b>NVT</b>	<b>NVT</b>	<b>NVT</b>	<b>NVT</b>	<b>NVT</b>

### FE Intrafamiliaal geweld (IFG)

Criminele figuur / Leeftijd	Totaal aantal feiten minstens 1 gekende verdachte	Minderjarig	%	Meerderjarig	%
IFG: fysiek, binnen het koppel	55			55	100,0%
IFG: fysiek, tegen afstammelingen	8			8	100,0%
IFG: fysiek, tegen andere leden	14	2	14,3%	12	85,7%
IFG: seksueel, binnen het koppel	2			2	100,0%
IFG: psychisch, binnen het koppel	26			26	100,0%
IFG: psychisch, tegen afstammelingen	7			7	100,0%
IFG: psychisch, tegen andere leden	2			2	100,0%
IFG: economisch, binnen het koppel	4			4	100,0%
IFG: economisch, tegen afstammelingen	1			1	100,0%
IFG: economisch, tegen andere leden	5	1	20,0%	5	100,0%
<b>Totaal</b>	<b>NVT</b>	<b>NVT</b>	<b>NVT</b>	<b>NVT</b>	<b>NVT</b>

### FE Hormonen en doping

Criminele figuur / Leeftijd	Totaal aantal feiten minstens 1 gekende verdachte	Meerderjarig	%
Humane doping	2	2	100,0%
<b>Totaal</b>	<b>NVT</b>	<b>NVT</b>	<b>NVT</b>

## GEREGISTREERDE CRIMINALITEIT: VERDACHTEN



### FE Drugs

Criminele figuur / Leeftijd	Totaal aantal feiten minstens 1 gekende verdachte	Minderjarig	%	Meerderjarig	%
Verkoop van cocaïne	8	3	37,5%	6	75,0%
Import-export van cocaïne	1	1	100,0%	1	100,0%
Verkoop van synthetische drugs	1			1	100,0%
Productie van cannabis (teelt)	2			2	100,0%
Import-export van cannabis in grote hoeve.	1	1	100,0%	1	100,0%
Import-export van heroïne	1	1	100,0%	1	100,0%
<b>Totaal</b>	<b>NVT</b>	<b>NVT</b>	<b>NVT</b>	<b>NVT</b>	<b>NVT</b>

### FE Wapenzwendel

Criminele figuur / Leeftijd	Totaal aantal feiten minstens 1 gekende verdachte	Meerderjarig	%
Handel en productie van vuurwapen	2	2	100,0%
<b>Totaal</b>	<b>NVT</b>	<b>NVT</b>	<b>NVT</b>

## GEREGISTREERDE CRIMINALITEIT: VERDACHTEN



### FE Geweld in de publieke ruimte

Criminele figuur / Leeftijd	Totaal aantal feiten minstens 1 gekende verdachte	Minderjarig	%	Meerderjarig	%
Fysiek geweld (openbaar vervoer)	3			3	100,0%
Fysiek geweld (openbare weg)	62	8	12,9%	55	88,7%
Fysiek geweld (andere openbare plaats)	9	3	33,3%	7	77,8%
Fysiek geweld (publiek toegankelijke plaats)	23	3	13,0%	22	95,7%
Seksueel geweld (openbaar vervoer)	1			1	100,0%
Psychisch geweld (openbaar vervoer)	1			1	100,0%
Psychisch geweld (openbare weg)	28	6	21,4%	22	78,6%
Psychisch geweld (andere openbare plaats)	6	1	16,7%	5	83,3%
Psychisch geweld (publiek toegankelijke plaats)	8	2	25,0%	7	87,5%
Diefstal gewapenderhand (openbare weg)	2			2	100,0%
Diefstal geweld zonder wapen (openbare weg)	4			4	100,0%
Diefstal geweld zonder wapen (and. openb. plaats)	1	1	100,0%		
Diefstal geweld zonder wapen (pub. toegank. pl.)	3	2	66,7%	1	33,3%
<b>Totaal</b>	<b>NVT</b>	<b>NVT</b>	<b>NVT</b>	<b>NVT</b>	<b>NVT</b>

### FE Andere

Criminele figuur / Leeftijd	Totaal aantal feiten minstens 1 gekende verdachte	Meerderjarig	%
Cyberbelaging	2	2	100,0%
Identiteitsfraude	10	10	100,0%
<b>Totaal</b>	<b>NVT</b>	<b>NVT</b>	<b>NVT</b>





## Deel 2: Niveau FEITVERDACHTEN (telling van het aantal combinaties verdachte-feit)

### 2.1. Aantal feitverdachten volgens het geslacht van de gekende verdachten (Top 5 van hoofdcategorieën)

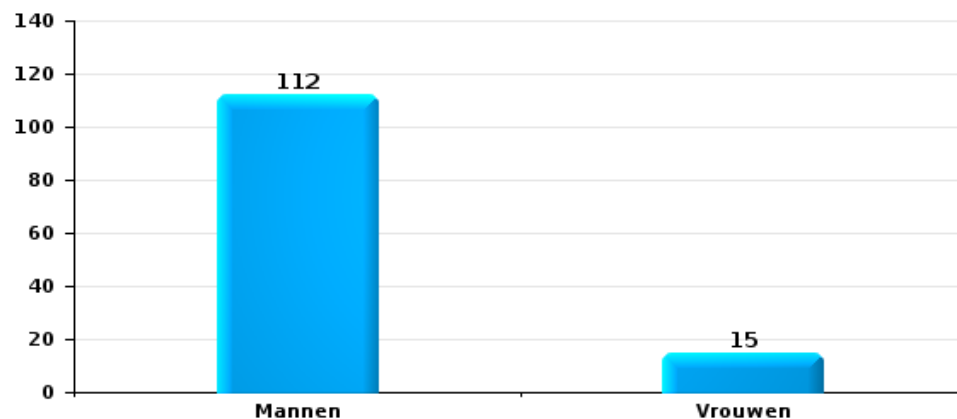
Indien eenzelfde verdachte meerdere feiten heeft gepleegd in de beschouwde periode, dan wordt hij ook meerdere keren geteld (zie ook de methodologische nota)

#### LOKEREN

2023

#### Diefstal en afpersing

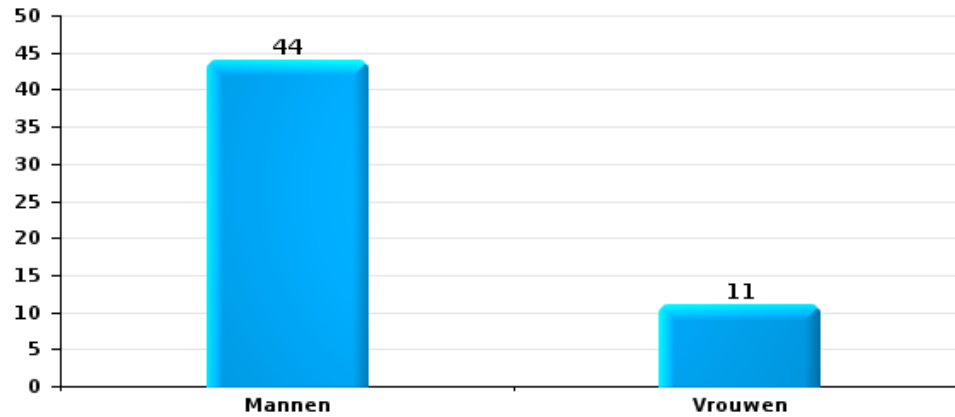
Aantal feitverdachten volgens geslacht





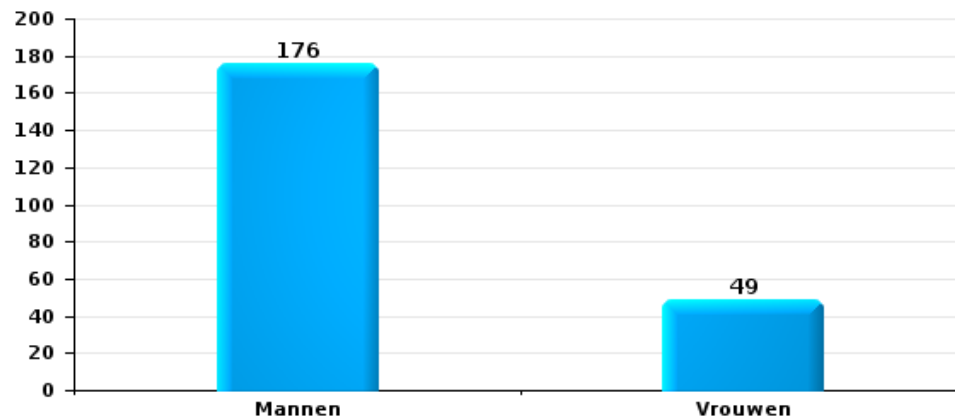
Beschadigen van eigendom

Aantal feitverdachten volgens geslacht



Misd. tegen de lichamelijke integriteit

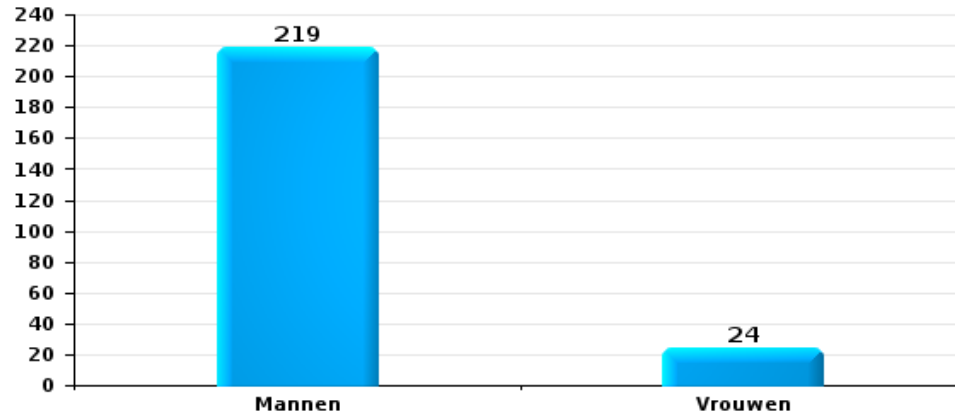
Aantal feitverdachten volgens geslacht





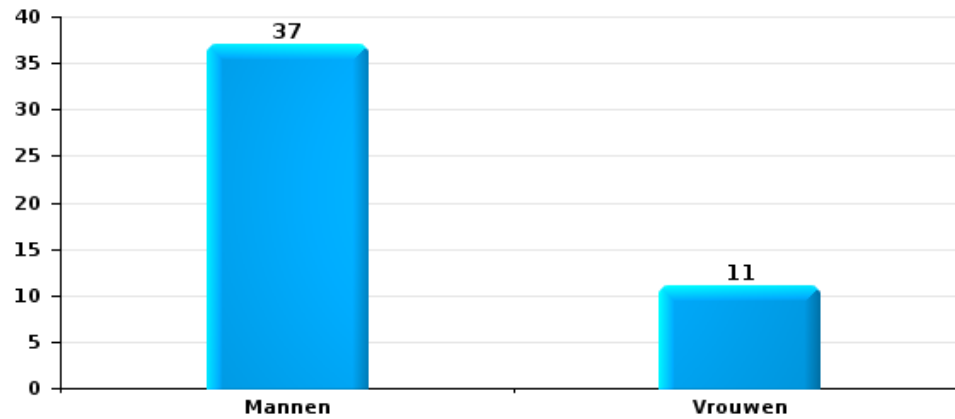
Drugs

Aantal feitverdachten volgens geslacht



Bedrog

Aantal feitverdachten volgens geslacht





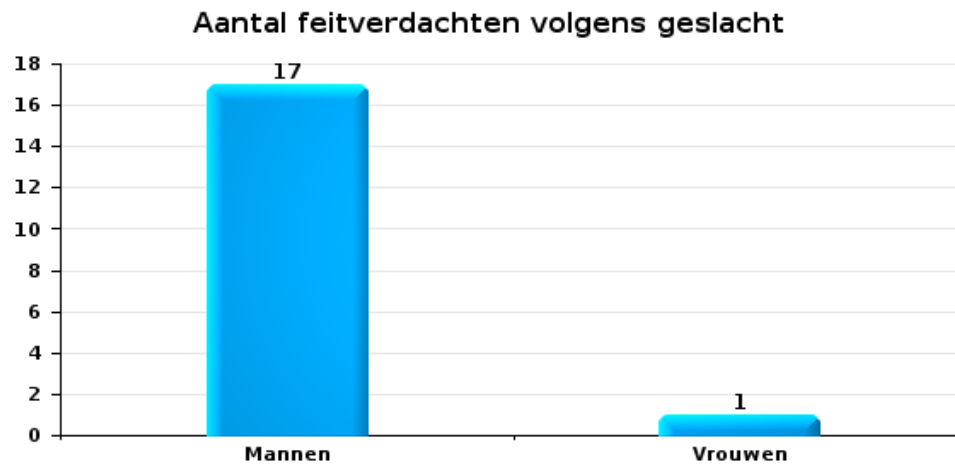
## 2.2. Aantal feitverdachten volgens het geslacht van de gekende verdachten (Top 5 van criminele figuren)

Indien eenzelfde verdachte meerdere feiten heeft gepleegd in de beschouwde periode, dan wordt hij ook meerdere keren geteld (zie ook de methodologische nota)

### LOKEREN

2023

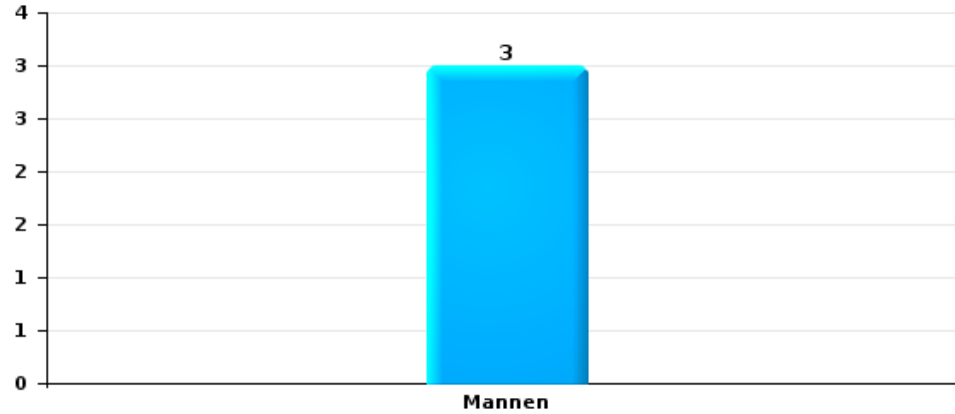
#### Inbraak in gebouw (totaal)





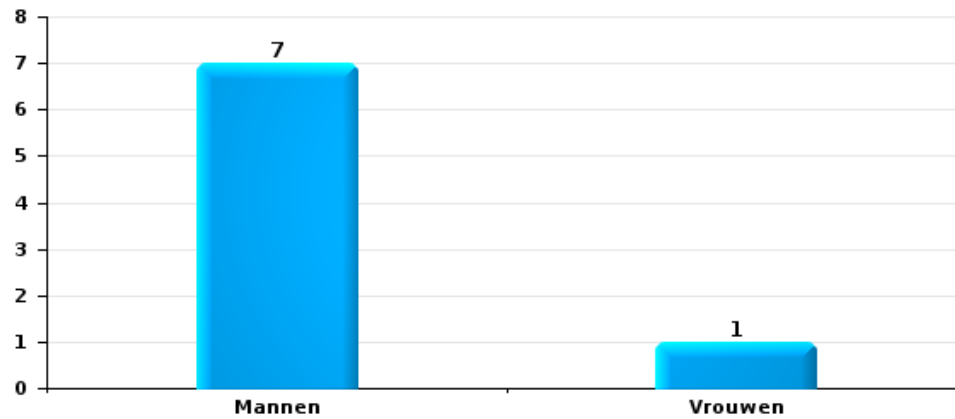
Diefstal uit of aan voertuig

Aantal feitverdachten volgens geslacht



Beschadiging van auto

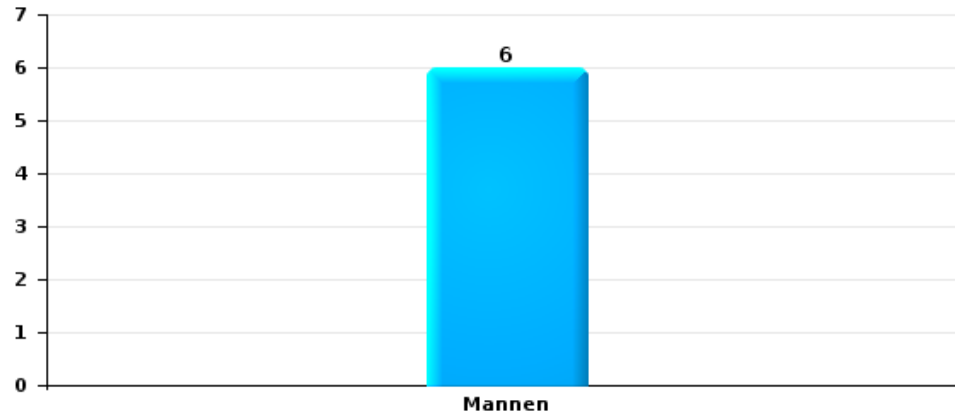
Aantal feitverdachten volgens geslacht





Fietsdiefstal

Aantal feitverdachten volgens geslacht





### 2.3. Aantal feitverdachten volgens de leeftijd van de gekende verdachten (Top 5 van hoofdcategorieën)

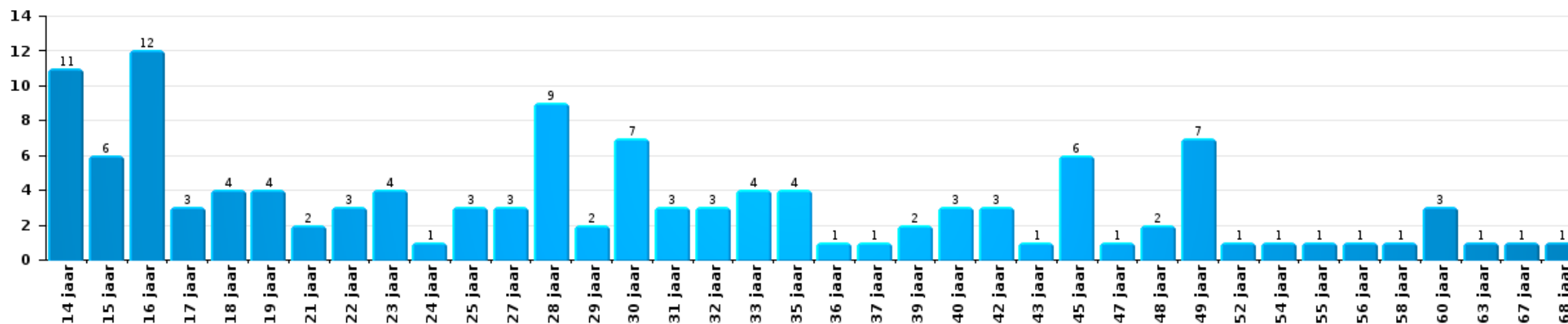
1) Indien eenzelfde verdachte meerdere feiten heeft gepleegd in de beschouwde periode, dan wordt hij ook meerdere keren geteld, al dan niet in dezelfde leeftijdscategorie; 2) Verdachten jonger dan 14 jaar en ouder dan 90 jaar zijn niet weergegeven in de tabel (zie ook de methodologische nota)

#### LOKEREN

2023

#### Diefstal en afpersing

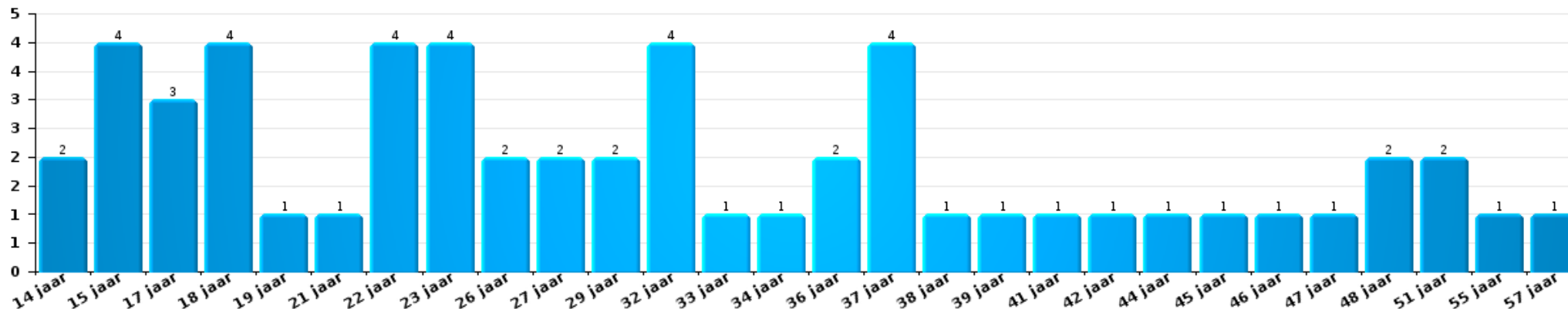
Aantal feitverdachten volgens leeftijd (chronologisch)





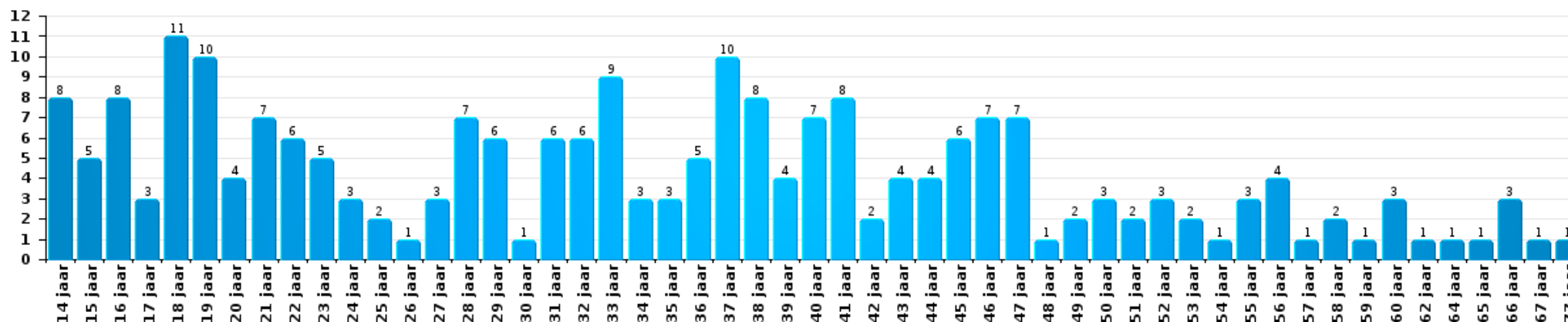
Beschadigen van eigendom

Aantal feitverdachten volgens leeftijd (chronologisch)



Misd. tegen de lichamelijke integriteit

Aantal feitverdachten volgens leeftijd (chronologisch)

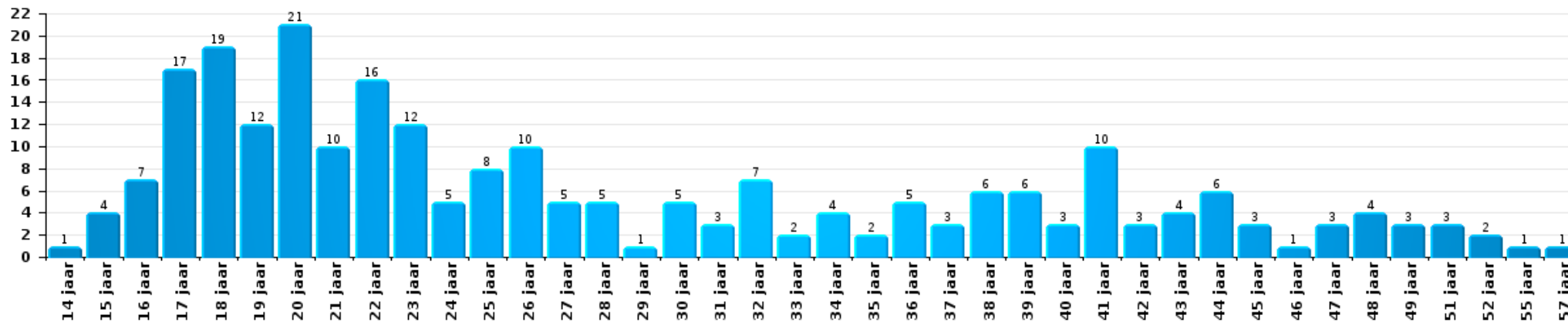






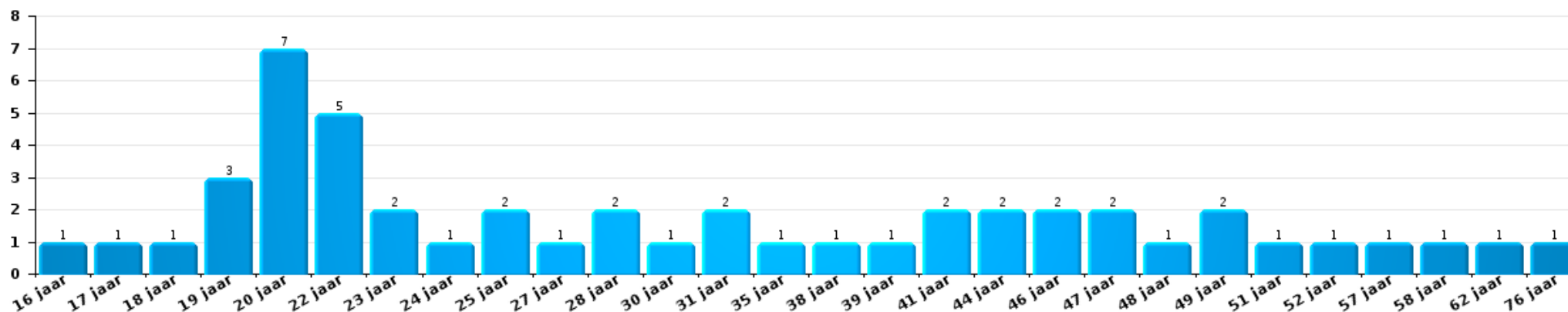
Drugs

Aantal feitverdachten volgens leeftijd (chronologisch)



Bedrog

Aantal feitverdachten volgens leeftijd (chronologisch)





## 2.4. Aantal feitverdachten volgens de leeftijd van de gekende verdachten (Top 5 van criminele figuren)

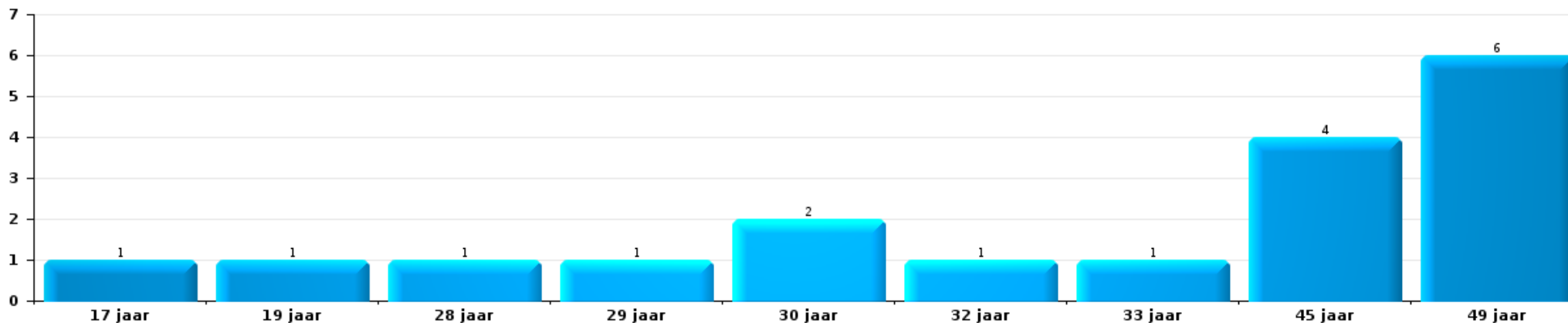
1) Indien eenzelfde verdachte meerdere feiten heeft gepleegd in de beschouwde periode, dan wordt hij ook meerdere keren geteld, al dan niet in dezelfde leeftijdscategorie - 2) Verdachten jonger dan 14 jaar en ouder dan 90 jaar zijn niet weergegeven in de tabel (zie ook de methodologische nota)

### LOKEREN

2023

#### Inbraak in gebouw (totaal)


Aantal feitverdachten volgens leeftijd (chronologisch)





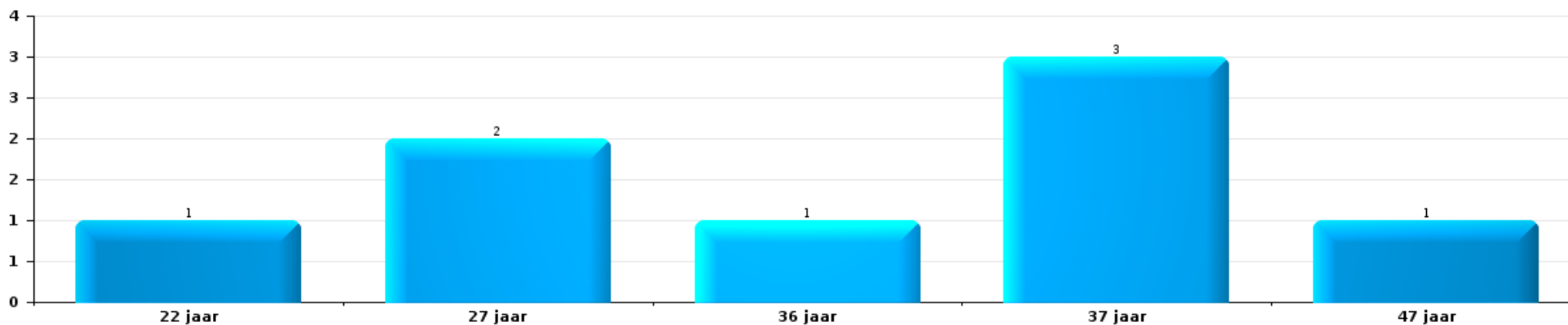
Diefstal uit of aan voertuig

Aantal feitverdachten volgens leeftijd (chronologisch)



Beschadiging van auto

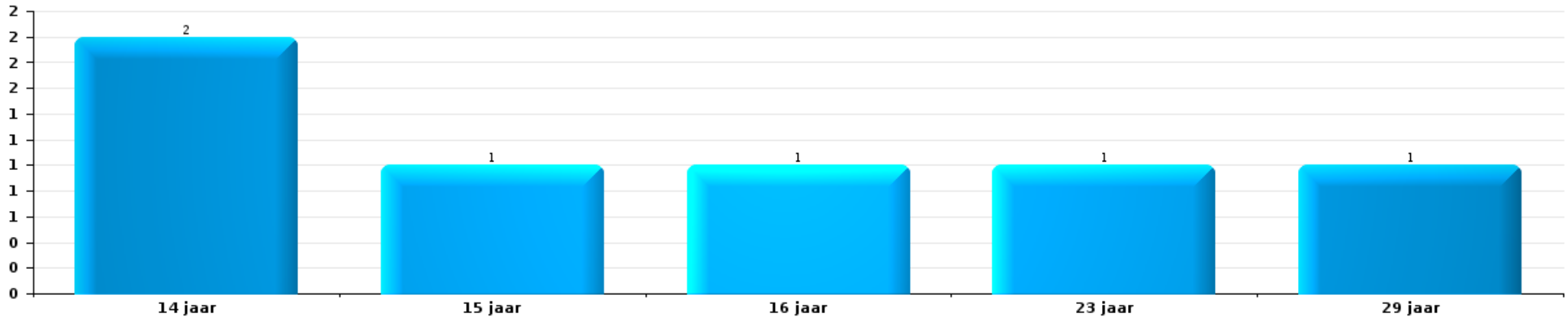
Aantal feitverdachten volgens leeftijd (chronologisch)





Fietsdiefstal

Aantal feitverdachten volgens leeftijd (chronologisch)



# ***POLITIËLE CRIMINALITEITSSTATISTIEKEN***

---

*PLEEGPLAATS: POLITIEZONE*

**LOKEREN**

***Bijlage I: Detailrapport per misdrijfcategorie  
Strafwetboek***



## LOKEREN

### Inbreuk Strafwetboek

#### Misd. tegen de lichamelijke integriteit

			2000	2013	2014	2015	2016	2017	2018	2019	2020	2021	2022	2023
Moord	Vergiftiging (moord)	Pog.							1					
	tgw opzettelijke brandstichting / ontploffing	Pog.						1						
	Andere	Vol.	1								1	1	1	
		Pog.								1	1			
Subtotaal			1					1	2	2	1	1		
Doodslag	Niet nader bepaald	Vol.											1	
	Andere	Vol.		1										
		Pog.	1	1					2	3	2	4		
Subtotaal			1	2				2	3	2	4		1	5
Marteling en mishandeling	Onmenselijke behandeling	Vol.												1
	Subtotaal													1
Opz. slagen en/of verwondingen binnen familie	Tussen partners of ex-partners	Vol.	36	75	71	67	73	65	77	78	65	75	84	101
	Bij algemene familiale moeilijkheden	Vol.	39											
	Door de ouders op een minderjarige	Vol.	2	15	5	7	4	7	8	7	11	8	11	7
	Door de ouders op kwetsbaar persoon	Vol.												1
	Tegen de ouders	Vol.	3	14	8	10	7	7	9	4	4	8	9	5
	Tegen andere bloedverwanten in opgaande of zijlijn	Vol.		11	9	1	3	5	12	8	7	6	11	13
Subtotaal			80	115	93	85	87	84	106	97	87	97	115	127
Opz. slagen en/of verwondingen buiten familie	Vechtpartij (=wederzijdse slagen)	Vol.	41	36	40	40	26	25	37	30	36	42	45	38
	Slagen aan politie-ambtenaar	Vol.	9	6	2	4	1	6	9	5	5	2	5	2
	Op een minderjarige door gezaghebbend persoon	Vol.	1	3	4	2	4	1	2	3	3	3	1	2
	Op een minderjarige hoedanigheid dader onbekend	Vol.	10	7	10	14	15	14	16	16	11	15	24	24
	Op kwetsbaar persoon (hoedanigheid dader onbekend)	Vol.											1	1
	Op minderjarige dr samenwonende zonder gezagsrel.	Vol.										1		
	Op een scheidsrechter van een sportwedstrijd	Vol.		1								1	1	
	Slagen aan personeel openbaar vervoer	Vol.			3		4	1	1	1	1	1	1	1
	Slagen aan personeel andere openbare dienst	Vol.			1		2		1	1	2	1	1	
	Slagen aan medisch beroep	Vol.		2					2		2		1	
	Slagen aan personeel onderwijsinstelling	Vol.		6	8	3	10	7	4	9	5	4	7	5
	Niet nader bepaald	Vol.	129	119	104	128	120	96	114	87	67	98	118	128
	Pog.	3												
Subtotaal			193	180	172	191	182	150	186	152	132	168	205	201



### Misdr. tegen de lichamelijke integriteit

			2000	2013	2014	2015	2016	2017	2018	2019	2020	2021	2022	2023
Schuldig verzuim	Vol.		1		2			1		1	1	1		1
	Subtotaal		1		2			1		1	1	1		1
Andere opzet. misdr. tg. lichamelijke integriteit	Onthouding verzorging van kind/kwetsbaar persoon	Vol.								1			1	
	Achterlaten van een kind in behoeftige toestand	Vol.	1	1										
	Toediening van schadelijke stoffen	Vol.	1				1			1			2	
	Kwaadwillige belemmering van het verkeer	Vol.	2	6	4	6	6	4	5	2	3	2	5	1
	Feitelijkheden en lichte geweld daden	Vol.	26	21	22	19	17	20	18	19	7	21	40	29
	Subtotaal		30	28	26	25	24	24	23	23	10	23	48	30
Onopzet. misdr. tg. lichamelijke integriteit	Onopzettelijke slagen en/of verwondingen	Vol.	11	5	3	3	1	3		2	2	1	2	
	Onopzettelijke toediening van schadelijke stoffen	Vol.									2			
	Verzuim van onderhoud kind of kwetsbaar persoon	Vol.	1											
	Hondenbeet	Vol.		4	3	6	3	3	4	2	1	3	6	12
	Subtotaal		12	9	6	9	4	6	4	4	5	4	8	12
	Totaal		318	334	299	310	297	268	324	279	241	294	378	377

### Misdr. tegen de persoonlijke vrijheid

			2000	2013	2014	2015	2016	2017	2018	2019	2020	2021	2022	2023
Ontvoering van minderjarige of kwetsbaar persoon	Ouderlijke ontvoering	Vol.					1			1		1		2
	Andere ontvoering	Pog.			1		1				1			
	Subtotaal				1		2		1	1	2	1	1	2
Vrijheidsberoving door particulier	Vol.		2	3	3			2	4	2		2	6	4
	Subtotaal		2	3	3			2	4	2		2	6	4
	Totaal		2	3	4		2	2	5	3	2	3	7	6

### Zedenmisdrijven

			2000	2013	2014	2015	2016	2017	2018	2019	2020	2021	2022	2023
Verkrachting zonder de dood tot gevolg	Slachtoffer <10j	Vol.	2	5	5	1	3	2	3	2	1	1		
	Slachtoffer 10j - 14j	Vol.	3	2	6	2	1	3	2	1	2	2	1	
	Slachtoffer 14j - 16j	Vol.	2	2		1					2		1	
	Slachtoffer 16j - 18j	Pog.									2			
		Vol.	3		1		3	2		3		2	1	



## Zedenmisdrijven

		2000	2013	2014	2015	2016	2017	2018	2019	2020	2021	2022	2023
Slachtoffer meerderjarig	Vol.	2	2	5	9	2	4	5	5	4	7	3	
	Pog.		1						1		1		
	Vol.										1		
Slachtoffer leeftijd onbekend	Vol.										1		
	Subtotaal	12	12	17	13	9	11	10	12	11	14	6	
Verkrachting met gevolg onbekend	Vol.	1											
	Subtotaal	1											
Verkrachting zonder de dood tot gevolg (nwSSW)	Slachtoffer <16j	Vol.								1		2	10
	Slachtoffer 16j - 18j	Vol.											2
	Slachtoffer meerderjarig	Vol.										5	3
	Pog.												1
	Subtotaal								1		7	16	
Aanranding eerbaarheid met geweld / bedreiging	Slachtoffer < 16j	Vol.	5	1	2	1	1	2	1			3	
	Slachtoffer 16j - 18j	Vol.	4						1	1			
	Slachtoffer meerderjarig	Vol.	3	1	4	4	3	3	5	2	1	3	
	Pog.						1						
	Subtotaal	12	2	6	5	4	6	7	3	1	6		
Aanranding eerbaarheid zonder geweld / bedreiging	Slachtoffer < 16j	Vol.	6	8	9	1	9	11	3	8	7	8	2
	Pog.	1											
	Slachtoffer 16j - 18j	Vol.		1		2	1	3	1	3		1	1
	Slachtoffer leeftijd onbekend	Vol.		1	2	5	3	6	3	8	4	4	2
	Pog.	1	1										
	Subtotaal	8	11	11	8	13	20	7	19	11	13	5	
Aanranding eerbaarheid niet nader bepaald	Vol.	1											
	Subtotaal	1											
Aantasting seksuele integrit. zonder dood (nwSSW)	Slachtoffer <16j	Vol.										4	5
	Slachtoffer 16j - 18j	Vol.										2	2
	Slachtoffer meerderjarig	Vol.									2	6	5
	Subtotaal									2	12	12	
Kinderpornografie	Bezit	Vol.		2	1	2	3	4	2	4		1	1
	Verspreiding	Vol.		2	2	3	5	4	4	11	2	7	
	Toegang kinderporno via technologie	Vol.					2	3					
	Niet nader bepaald	Vol.					1						
	Subtotaal		4	3	5	11	11	6	15	2	8	1	





## Zedenmisdrijven

		2000	2013	2014	2015	2016	2017	2018	2019	2020	2021	2022	2023
Pornografie	Vol.	1		4	2						1		
	Subtotaal	1		4	2						1		
Aanzetting tot ontucht	Slachtoffer minderjarig		2	2	1	2	2	3	2	1	4	1	
	Reclame via ICT voor ontucht								1				
	Andere reclame voor ontucht								1				
	Subtotaal		2	2	1	2	2	3	4	1	4	1	
Uitbuiting van iemands ontucht	Slachtoffer meerderjarig					1			3		1		
	Subtotaal					1			3		1		
Openbare zedenschennis	Handelingen (exhibitionisme, enz.)	8	9	11	1	6	5	6	5	9	8	7	
	Geschriften, afbeeldingen, voorwerpen	6	4	3	1	1	4	3	1	5	1	2	
	Schunnigheden in het openbaar										1		
	Exhibitionisme (nwSSW)												1
	Subtotaal	14	13	14	2	7	9	9	6	14	10	9	1
Inbr. door zedendelinquent op Justitie beslissing	Vol.								1				
	Subtotaal								1				
Voyeurisme	Observatie/opname van naaktheid of intimiteit	1	1			3	1	1	2				
	Verspreiding opname naaktheid of intimiteit						1	1	3	1			
	Subtotaal	1	1			3	2	2	5	1			
Voyeurisme via technisch/ander hulpmiddel (nwSSW)	Slachtoffer <16j											1	1
	Slachtoffer meerderjarig												1
	Subtotaal											1	2
Verspreiding van seksueel getinte inhoud (nwSSW)	Slachtoffer <16j												1
	Slachtoffer meerderjarig												1
	Subtotaal												2
Versprei. seks. inhoud kwaad opzet/winst (nwSSW)	Slachtoffer <16j												1
	Slachtoffer 16j - 18j												2
	Slachtoffer meerderjarig											3	4
	Subtotaal											3	7
Grooming (contact via ICT met minderjarige < 16 j)	Vol.					2	1	2	3	1		1	
	Subtotaal					2	1	2	3	1		1	
Grooming online - met ICT (nwSSW)	Slachtoffer <16j											3	4
	Subtotaal											3	4



### Zedenmisdrijven

			2000	2013	2014	2015	2016	2017	2018	2019	2020	2021	2022	2023
Beelden seksueel misbruik minderjarigen (nwSSW)	Productie/verspreid. beelden seks. misbr. (nwSSW)	Vol.												2
		Vol.												3
	Bezitten/verwerven beelden seks. misbruik (nwSSW)	Pog.											1	
		Subtotaal											1	5
Misbruik van prostitutie - meerderjarige (nwSSW)		Vol.												2
		Subtotaal												2
		Totaal	50	45	57	36	52	62	46	71	43	59	50	51

### Misdr. tegen andere morele waarden en gevoelens

			2000	2013	2014	2015	2016	2017	2018	2019	2020	2021	2022	2023
Belaging	Pesterij per telefoon (OLD)	Vol.	26											
		Vol.	2	90	99	106	131	84	99	96	87	95	70	72
	Subtotaal	28	90	99	106	131	84	99	96	87	95	70	72	
Grafschennis		Vol.			1		5			1	1			
	Subtotaal			1		5			1	1				
Schending van het beroepsgeheim		Vol.				1				2	1		2	1
	Subtotaal				1				2	1		2	1	
Schending van de eer	Laster en eerroof	Vol.	6	8	7	5	4	4	2	8	12	10	8	14
	Lasterlijke aangifte	Vol.	1	1				3				1		
	Lasterlijke aantijging	Vol.	1	1	1									1
	Kwaadwillige ruchtbaarmaking	Vol.					1	1			1			
	Beledigingen (Wanbedrijf)	Vol.	1	24	29	11	13	11	17	17	26	20	17	14
	Niet nader bepaald	Vol.		1			1							
	Subtotaal	9	35	36	17	18	19	20	25	39	31	25	29	
Persoonlijke levenssfeer	Heimelijke nachtelijke binnendringing	Vol.	1	2		1								
	Woonstschennis door particulier	Vol.	15	4	9	3	2	4	1	7	1	5	7	4
		Pog.				1							1	
	Schending van het briefgeheim	Vol.	2		2				2		2		2	1
	Subtotaal	18	6	11	5	2	4	3	7	3	5	10	5	
Nachtflawaai		Vol.	95	46	31	18	26	32	44	37	32	41	21	27
	Subtotaal	95	46	31	18	26	32	44	37	32	41	21	27	



### Misdr. tegen andere morele waarden en gevoelens

		2000	2013	2014	2015	2016	2017	2018	2019	2020	2021	2022	2023
Schenden van communicatie door particulier	Vol.								1				
	Subtotaal								1				
Misbruik zwakheden personen	Vol.				1								
	Subtotaal				1								
Privacy zeden: publicatie identiteit slachtoffer	Vol.												1
	Subtotaal												1
Cyberlokking (lokken van minderjarige via ICT)	Vol.					2							
	Subtotaal					2							
Bezetting andermans goed (kraken)	Binnendringen/bezetten/verblijven (niet bewoond)	Vol.						1	1		2	2	1
	Subtotaal							1	1		2	2	1
Totaal		150	177	178	147	183	141	167	170	163	174	130	136

### Misdr. tegen het juridisch statuut van het kind

		2000	2013	2014	2015	2016	2017	2018	2019	2020	2021	2022	2023
Niet-afgeven van kinderen	Door de ouders	Vol.											
	Subtotaal	1											
Totaal		1											

### Diefstal en afpersing

		2000	2013	2014	2015	2016	2017	2018	2019	2020	2021	2022	2023
Diefstal met vzo	Met geweld	Vol.	10	17	11	8	8	7	3	4	7	3	9
	Pog.	4	1	3		3	1	3	1			1	
Zonder geweld	Vol.	494	254	216	176	182	161	141	150	103	90	138	81
	Pog.	240	92	127	92	67	82	64	71	40	48	57	55
Subtotaal		775	357	363	279	260	252	215	225	147	145	199	145



### Diefstal en afpersing

			2000	2013	2014	2015	2016	2017	2018	2019	2020	2021	2022	2023	
Diefstal zonder vzo	Met geweld	Vol.	13	6	4	8	7	4	9	7	3	1	3	11	
		Pog.	2	1	2		3		2		1				
	Zonder geweld, Zakkenrollerij	Vol.	64	45	29	23	47	41	28	25	8	8	8	11	10
		Pog.		1			1	1							
	Zonder geweld, Gebruiksdiefstal	Vol.	1		1	1	1	3		3	1	4	5	2	
	Zonder geweld, Huisdiefstal	Vol.	13	24	14	11	8	21	22	13	6	8	8	8	5
	Zonder geweld	Vol.	970	641	579	551	519	471	473	424	313	366	475	410	
Pog.		16	13	15	3	11	5	9	5	4	11	10	5		
Subtotaal			1.079	731	644	597	597	546	543	477	336	398	512	443	
Diefstal niet nader bepaald	Vol.	21	4	5	2	1		1		1		4	2		
	Pog.	5													
	Subtotaal	26	4	5	2	1		1		1		4	2		
Afpersing	Vol.	4	7	9	5	6	6	11	4	7	3	5	14		
	Pog.	1	43	14	5	10	6	3	5	5	4	10	8		
	Subtotaal	5	50	23	10	16	12	14	9	12	7	15	22		
Totaal			1.885	1.142	1.035	888	874	810	773	711	496	550	730	612	

### Bedrog

			2000	2013	2014	2015	2016	2017	2018	2019	2020	2021	2022	2023
Witwassen	Vol.			8	10	11	4	5	8	12	11	14	12	14
	Pog.										1			
	Subtotaal			8	10	11	4	5	8	12	12	14	12	14
Heling	Gewone heling	Vol.	4	1		6	1	1	1	1	1	2		
		Pog.												2
	Gekwalificeerde heling	Vol.	2		2					1				
	Niet nader bepaald	Vol.												1
Subtotaal			6	1	2	6	1	1	1	2	1	2		3
Flessentrekkerij	Brandstof / smeerolie	Vol.	3						6					1
	Dranken en spijzen	Vol.		1		2	3	1	6	4	2		1	1
	Huurrijtuig	Vol.	1	2		2		3	2		1			1
	Logies	Vol.						1	1		1			
	Niet nader bepaald	Vol.	1											
	Subtotaal	5	3		4	3	5	15	4	4			1	3

Bedrog

			2000	2013	2014	2015	2016	2017	2018	2019	2020	2021	2022	2023
Verduistering en bedrieglijke vernietiging	Bedrieglijke verberging	Vol.	36	21	22	16	8	6	16	14	12	11	19	10
	Van geld, papieren, enz.	Vol.			1			1		1	1			
	Van in beslag genomen voorwerpen	Vol.	2			1	1		1	1	1	1		
	Van nalatenschap	Vol.												1
	Niet nader bepaald	Vol.	24	1		2	2	2		2	2		1	
	Subtotaal		62	22	23	19	11	9	17	18	16	12	20	11
Oplichting	Internetfraude	Vol.		45	40	60	50	41	55	101	225	234	177	212
		Pog.		43	4	8	10	11	4	8	5	8	6	6
	Oplichting zonder internet	Vol.		35	8	25	11	21	24	26	14	16	19	14
		Pog.		5	8	4	3	6	1	11	1	2	2	
	Niet nader bepaald	Vol.	15											
	Pog.	3												
	Subtotaal		18	128	60	97	74	79	84	146	245	260	204	232
Bedriegerij	Verkochte waren / geleverd werk	Vol.	1			1				1				
	Munten	Vol.	1											
	Niet nader bepaald	Vol.							1					
	Subtotaal		2			1			1	1				
Misbruik van vertrouwen en verwante misdr.	Misbruik van vertrouwen	Vol.	61	42	21	33	15	25	37	21	22	12	19	16
		Pog.							1				1	
	Misbruik van zwakheden	Vol.	2		1	1		2		1		2	1	
	Subtotaal		63	42	22	33	16	25	40	21	23	12	22	17
Misbruik van maatschappelijk vermogen	Door vennootschappen	Vol.		1		1		1			1			
		Subtotaal		1		1		1			1			
Misdr. ivm insolventie	Door de schuldenaar	Vol.			2		2	1		3	2	3	2	
	Niet nader bepaald	Vol.		9	12	7			2	7	1		2	
		Subtotaal		9	14	7	2	1	2	10	3	3	4	
Ongedekte cheques		Vol.	8			1								
		Subtotaal	8			1								
	Totaal		164	214	131	180	111	126	168	214	305	303	263	280

Beschadigen van eigendom

			2000	2013	2014	2015	2016	2017	2018	2019	2020	2021	2022	2023
Opzettelijke brandstichting	In een bewoonde plaats (bij dag)	Vol.			2	1	2		1		1	1		



### Beschadigen van eigendom

			2000	2013	2014	2015	2016	2017	2018	2019	2020	2021	2022	2023	
	In een bewoonde plaats (bij nacht)	Vol.			1		1			1		1		1	
	in een bewoonde plaats (onbepaald tijdstip)	Vol.											3		
	In een andere plaats (bij dag)	Vol.	2	3	3			6		4	5	6	5	6	
	In een andere plaats (bij nacht)	Vol.	4	1	3	2	1	3	2	3	5	3	4	8	
		Pog.	1									1			
	In een andere plaats (onbepaald tijdstip)	Vol.				1	1	1	1	1	2	2	2	2	1
	Niet nader bepaald	Vol.	1												
	Subtotaal		8	4	9	4	5	10	4	9	14	13	14	16	
Opzettelijke vernieling door ontploffing	In een bewoonde plaats (bij nacht)	Vol.								1		1			
	In een andere plaats (bij nacht)	Vol.									1				
	Subtotaal									1	1	1			
Onopzettelijke brandstichting	Vol.	44	42	29	40	32	25	27	31	23	19	25	23		
	Subtotaal	44	42	29	40	32	25	27	31	23	19	25	23		
Vernieling, onbruikbaarmaking, beschadiging	Met vzo	Vol.	23		1			2		1	1	1	1	1	
	Vernieling van landbouwgoederen	Vol.	1			2	3	1		3	1				
	Niet nader bepaald	Vol.	9												
	Subtotaal	33		1	2	3	3		4	2	1	1	1		
Vandalisme	Op voertuigen	Vol.	111	154	139	133	97	86	111	97	112	137	105	102	
	Op andere roerende goederen	Vol.	34	14	29	28	38	28	22	23	27	33	34	25	
	Graffiti	Vol.		9	20	9	4	5	3	1	3	8	4	10	
	Andere vernielingen op onroerende goederen	Vol.	95	70	85	91	79	67	67	71	64	86	91	89	
		Pog.	1												
	Beschadiging van afsluiting	Vol.	40	3	5	19	11	14	5	10	8	5	5	2	
	Subtotaal	281	250	278	280	229	200	208	202	214	269	239	228		
	Totaal	366	296	317	326	269	238	239	247	254	303	279	268		

### Misdr. tegen de veiligheid van de staat

			2000	2013	2014	2015	2016	2017	2018	2019	2020	2021	2022	2023
Terrorisme	Terroristische groep	Vol.					1							
	Verspreiden boodschap die aanzet tot terrorisme	Vol.				1								
	Subtotaal				1	1								
	Totaal				1	1								



### Misdr. tegen de openbare veiligheid

		2000	2013	2014	2015	2016	2017	2018	2019	2020	2021	2022	2023
<b>Criminele organisatie</b>	Vol.			1	1	2				2	1	3	2
	Subtotaal		1	1	2					2	1	3	2
<b>Vereniging van misdadigers</b>	Vol.	2	2				1		2	2	2	4	1
	Subtotaal	2	2				1		2	2	2	4	1
<b>Ontvluchting van gevangenen</b>	Gewone ontvluchting	Vol.	2	4			1		2		1		
	Niet naleving elektronisch toezicht	Vol.	6	8	10	6	6	4	3	1	2	1	5
	Subtotaal		8	12	10	6	7	4	5	1	3	1	5
<b>Bedreigingen</b>	Bedreiging met een aanslag	Vol.	19	6	12	8	4	1		9	1	10	1
	Mondeling	Vol.	83	97	79	54	46	44	52	49	45	35	43
	Schriftelijk	Vol.	18	25	22	24	7	21	13	23	24	19	20
	Door gebaren, zinnebeelden	Vol.	27	31	21	28	21	26	18	20	27	35	27
	Bommelding	Vol.						2		2	3		2
	Niet nader bepaald	Vol.						1					
	Subtotaal	133	147	159	134	114	78	95	83	103	100	99	93
	Totaal	135	155	174	145	122	86	99	90	108	106	107	101

### Misdr. tegen gezag van de overheid

		2000	2013	2014	2015	2016	2017	2018	2019	2020	2021	2022	2023
<b>Geweld tegen overheidspersonen</b>	Vol.	1		1		1	2	5	3	2	1	1	
	Subtotaal	1	1			1	2	5	3	2	1	1	
<b>Weerspannigheid</b>	Gewapende weerspannigheid	Vol.				2	1		1			1	2
	Ongewapende weerspannigheid	Vol.	14	13	21	11	24	20	20	21	26	26	24
	Niet nader bepaald	Vol.		1		2							1
	Subtotaal	27	14	14	21	15	25	20	21	21	26	27	27
<b>Smaad</b>	Vol.	24	24	15	20	14	12	9	15	13	10	9	13
	Subtotaal	24	24	15	20	14	12	9	15	13	10	9	13
<b>Weigering medewerking (informatica en telecom)</b>	Vol.										1	1	
	Subtotaal										1	1	
<b>Andere misdrijven</b>	Zegelverbreking	Vol.	2	1	1					1		1	
	Subtotaal		2	1	1					1		1	
	Totaal	52	40	31	42	30	39	34	39	37	38	39	40


Misd. tegen gezag van de overheid
Misd. tegen de openbare trouw

			2000	2013	2014	2015	2016	2017	2018	2019	2020	2021	2022	2023	
Valsheid in geschriften	Schriftvervalsing	Vol.	19	27	18	50	20	6	7	20	9	7	15	14	
		Pog.						1							
	Gebruik van valse en vervalste geschriften	Vol.	4	3	3	10	10	2	4	3	8	1	3	4	
		Pog.				1									
Subtotaal			23	30	21	61	30	8	12	23	17	8	18	18	
Aanmatiging	Van ambten	Vol.	1	42	3	2	1	1	1	1		1		2	
	Van titels	Vol.									1				
	Van naam	Vol.	2	14	15	13	16	18	17	19	12	20	15	18	
	Niet nader bepaald	Vol.	1					1							
Subtotaal			4	56	18	15	17	20	18	20	13	21	15	20	
Namaking / Vervalsing	Namaking	Vol.		1	3	1	2		1			4			
	Vervalsing	Vol.				1	1		1	1		1	1		
	Niet nader bepaald	Vol.	1												
Subtotaal			1	1	3	2	3		2	1		5	1		
Valse munt	Uitgifte	Vol.	10	5	1	8	1	3	1	3	4	2	7	1	
		Pog.	1												
	Niet nader bepaald	Vol.	2												
		Pog.	1												
	Andere	Vol.	3		1	1	1						2	2	
Subtotaal			17	5	2	9	2	3	1	3	4	2	9	3	
Valsheid voor het gerecht	Valse getuigenis	Vol.									1				
	Valse verklaringen	Vol.				1	2	1		1					
Subtotaal						1	2	1		2					
Totaal			45	92	44	87	53	33	34	47	36	36	43	41	





### Misd. tegen de familie

		2000	2013	2014	2015	2016	2017	2018	2019	2020	2021	2022	2023
Familieverlating	Vol.	1		2					1		1		
	Subtotaal	1		2					1		1		
Weigering recht op persoonlijk contact	Vol.	54	34	57	24	29	48	37	38	39	37	56	50
	Subtotaal	54	34	57	24	29	48	37	38	39	37	56	50
Niet betaling onderhoudsgeld	Vol.	18	2	7	3	3	1	4	2	1	6	2	1
	Subtotaal	18	2	7	3	3	1	4	2	1	6	2	1
Niet nader bepaald	Vol.	1											
	Subtotaal	1											
	Totaal	74	36	66	27	32	49	41	41	40	44	58	51

### Informaticacriminaliteit

		2000	2013	2014	2015	2016	2017	2018	2019	2020	2021	2022	2023
Hacking	Vol.		16	10	18	21	11	26	34	130	112	137	97
	Pog.				1			3	1	2	3	2	3
	Subtotaal		16	10	19	21	11	29	35	132	115	139	100
Valsheid in informatica	Vol.		5	4	3	4	2	2	1		1	18	8
	Subtotaal		5	4	3	4	2	2	1		1	18	8
Informaticabedrog	Vol.		9	19	27	21	27	43	60	201	195	195	233
	Pog.		9	21	5	2	3	3	4	9	5	8	3
	Subtotaal		18	40	32	23	30	46	64	210	200	203	236
Sabotage	Vol.		41	6			1	3			3	3	1
	Pog.		2										
	Subtotaal		43	6			1	3			3	3	1
	Totaal		82	60	54	48	44	80	100	342	319	363	345

### Onwettige uitoefening van het openbaar gezag

		2000	2013	2014	2015	2016	2017	2018	2019	2020	2021	2022	2023
Daden van willekeur	Vol.				1								
	Subtotaal				1								
Misbruik van gezag	Vol.				1								
	Subtotaal				1								



### Onwettige uitoefening van het openbaar gezag

		2000	2013	2014	2015	2016	2017	2018	2019	2020	2021	2022	2023
Nalatigheid van de bewaarder	Vol.						1						
	Subtotaal						1						
	Totaal				2		1						

### Huisjesmelkerij

		2000	2013	2014	2015	2016	2017	2018	2019	2020	2021	2022	2023
Zonder vzo	Vol.			3	3								
	Subtotaal			3	3								
	Totaal			3	3								

### Mensenhandel

		2000	2013	2014	2015	2016	2017	2018	2019	2020	2021	2022	2023
Seksuele uitbuiting	Vol.		1										
	Subtotaal		1										
Economische uitbuiting	Vol.			1	1	2		1	1	2	3		
	Subtotaal			1	1	2		1	1	2	3		
	Totaal		1	1	1	2		1	1	2	3		

### Andere inbreuken Strafwetboek

		2000	2013	2014	2015	2016	2017	2018	2019	2020	2021	2022	2023
	Vol.			1					3				
	Pog.		1										
	Subtotaal		1	1					3				
	Totaal		1	1					3				

### Overtreding Strafwetboek

		2000	2013	2014	2015	2016	2017	2018	2019	2020	2021	2022	2023
Beledigingen (Overtreding)	Vol.	46											
	Subtotaal	46											
Ombrenging van dieren (Overtreding)	Vol.	2											
	Subtotaal	2											
Verbergen gelaat in openbare plaats	Vol.				1								
	Subtotaal				1								



Overtreding Strafwetboek

		2000	2013	2014	2015	2016	2017	2018	2019	2020	2021	2022	2023
Andere overtredingen SWB	Vol.	119	7			1	1	1			1		1
	Subtotaal	119	7			1	1	1			1		1
	Totaal	167	7		1	1	1	1			1		1

# ***POLITIËLE CRIMINALITEITSSTATISTIEKEN***

---

*PLEEGPLAATS: POLITIEZONE*

**LOKEREN**

***Bijlage II: Detailrapport per misdrijfcategorie  
Bijzondere Wetten***

**LOKEREN****Inbreuk bijzondere wetgeving****Drugs**

			2000	2013	2014	2015	2016	2017	2018	2019	2020	2021	2022	2023
<b>Bezit</b>		<b>Vol.</b>	212	43	89	70	55	43	66	90	111	158	217	232
		<b>Subtotaal</b>	<b>212</b>	<b>43</b>	<b>89</b>	<b>70</b>	<b>55</b>	<b>43</b>	<b>66</b>	<b>90</b>	<b>111</b>	<b>158</b>	<b>217</b>	<b>232</b>
<b>Gebruik</b>	<b>Gebruik in groep</b>	<b>Vol.</b>	32											
	<b>Individueel gebruik</b>	<b>Vol.</b>	67											
	<b>Gebruik vergemakkelijken</b>	<b>Vol.</b>	1	3	9	1	3	1	8	2	2	1		6
	<b>Aanzetten tot gebruik</b>	<b>Vol.</b>	1		2		1			3				
	<b>Wanorde, schandaal of gevaar in openbare ruimte</b>	<b>Vol.</b>							1	2	1	4	10	8
		<b>Subtotaal</b>	<b>101</b>	<b>3</b>	<b>11</b>	<b>1</b>	<b>4</b>	<b>1</b>	<b>9</b>	<b>7</b>	<b>3</b>	<b>5</b>	<b>10</b>	<b>14</b>
<b>In- en uitvoer</b>		<b>Vol.</b>	48	2	4	8	1	4	5	1	2	5	2	1
		<b>Pog.</b>										1		
		<b>Subtotaal</b>	<b>48</b>	<b>2</b>	<b>4</b>	<b>8</b>	<b>1</b>	<b>4</b>	<b>5</b>	<b>1</b>	<b>2</b>	<b>6</b>	<b>2</b>	<b>1</b>
<b>Fabricatie</b>		<b>Vol.</b>		7	7	7	5		3	6	3	3	3	2
		<b>Subtotaal</b>		<b>7</b>	<b>7</b>	<b>7</b>	<b>5</b>		<b>3</b>	<b>6</b>	<b>3</b>	<b>3</b>	<b>3</b>	<b>2</b>
<b>Handel</b>		<b>Vol.</b>	51	18	28	22	20	24	34	29	28	26	27	23
		<b>Pog.</b>	3											
		<b>Subtotaal</b>	<b>54</b>	<b>18</b>	<b>28</b>	<b>22</b>	<b>20</b>	<b>24</b>	<b>34</b>	<b>29</b>	<b>28</b>	<b>26</b>	<b>27</b>	<b>23</b>
<b>Andere</b>		<b>Vol.</b>	5	26	39	48	49	48	83	84	88	9	7	3
		<b>Subtotaal</b>	<b>5</b>	<b>26</b>	<b>39</b>	<b>48</b>	<b>49</b>	<b>48</b>	<b>83</b>	<b>84</b>	<b>88</b>	<b>9</b>	<b>7</b>	<b>3</b>
		<b>Totaal</b>	<b>420</b>	<b>99</b>	<b>178</b>	<b>156</b>	<b>134</b>	<b>120</b>	<b>200</b>	<b>217</b>	<b>235</b>	<b>207</b>	<b>266</b>	<b>275</b>


Vreemdelingenwetgeving

			2000	2013	2014	2015	2016	2017	2018	2019	2020	2021	2022	2023
Illegale transmigratie	Schijnhuwelijk zonder beloning/dwang	Vol.		1			1	2	14	19	3	5	10	21
	Schijn-wettelijk samenwonen zonder beloning/dwang	Vol.							2	1			1	2
	Toegang tot het grondgebied	Vol.	11	5	14	8	11	12	15	16	17	27	4	20
	Verblijf	Vol.	6	44	36	48	60	59	47	69	35	50	42	37
	Verwijdering	Vol.		1										
	Inschrijving in vreemdelingenregister	Vol.				1	1		1					
	Schijnerkenning zonder beloning/dwang	Vol.									1		1	2
	Subtotaal		17	51	50	57	73	73	79	105	56	82	58	82
Mensensmokkel	Vol.				2	1	2	3	3	3			1	3
	Subtotaal			2	1	2	2	3	3	3			1	3
Hulp bij illegaal verblijf	Vol.			1						1				
	Subtotaal			1						1				
Niet nader bepaald	Vol.	2	2											
	Subtotaal	2	2											
	Totaal		19	52	52	58	75	76	82	109	56	82	59	85



## Milieu

			2000	2013	2014	2015	2016	2017	2018	2019	2020	2021	2022	2023
Afvstoffen	Afvaltransport	Vol.			1			1	1			1		
	Afval door beroepspersoon	Vol.		1	2	1	1	2	5	1	1	1	1	3
	Afval door particulier	Vol.		8	1	4	8	4	5	1	1	3	2	4
	Afval door onbepaald persoon	Vol.	20											
	Afval: vergunning/erkenning	Vol.		1	1									
	Niet nader bepaald	Vol.	1											
	<b>Subtotaal</b>		<b>21</b>	<b>10</b>	<b>5</b>	<b>5</b>	<b>9</b>	<b>7</b>	<b>11</b>	<b>2</b>	<b>2</b>	<b>5</b>	<b>3</b>	<b>7</b>
Andere dan afval	Stedenbouw	Vol.	12	4	4	2	1	1	1	1	4	2	1	
	Milieuvergunning	Vol.			2									
	Geluidshinder	Vol.	2			1			1					
	Waterverontreiniging	Vol.	2		2	1	1		2	1	1		2	1
	Luchtverontreiniging	Vol.			1									
	Bodemverontreiniging	Vol.					1		1					1
	Andere leefmilieuhinder	Vol.	6	1			1		1	1	1			
	<b>Subtotaal</b>		<b>22</b>	<b>5</b>	<b>9</b>	<b>5</b>	<b>3</b>	<b>1</b>	<b>6</b>	<b>3</b>	<b>6</b>	<b>2</b>	<b>3</b>	<b>2</b>
Biodiversiteit / Fauna en flora	Dierenwelzijn	Vol.	10	13	12	5	8	5	8	6	5	13	8	15
	Natuurbescherming	Vol.	9	1		1	1	1	1	1	1		1	1
	Vergunning / erkenning dieren	Vol.				3	1					1		2
	Vernietiging van dieren	Vol. Pog.	2	2		1		2					1	
	<b>Subtotaal</b>		<b>21</b>	<b>16</b>	<b>14</b>	<b>10</b>	<b>10</b>	<b>8</b>	<b>9</b>	<b>7</b>	<b>6</b>	<b>15</b>	<b>10</b>	<b>18</b>
	<b>Totaal</b>		<b>64</b>	<b>31</b>	<b>28</b>	<b>20</b>	<b>22</b>	<b>16</b>	<b>26</b>	<b>12</b>	<b>14</b>	<b>22</b>	<b>16</b>	<b>27</b>



### Wapens en springstoffen

			2000	2013	2014	2015	2016	2017	2018	2019	2020	2021	2022	2023
Illegaal bezit	Vuurwapen	Vol.		18	14	17	5	8	57	9	11	10	13	17
	Blank wapen of niet-vuurwapen	Vol.		7	13	17	10	7	14	16	10	16	14	11
	Munitie	Vol.		3	1			4		4	4	3	7	9
	Onderdelen/toebehoren	Vol.							1					
	Niet nader bepaald	Vol.	18											
	Subtotaal		18	28	28	34	15	19	72	29	25	29	34	37
Illegale dracht / vervoer	Vuurwapen	Vol.		2	1	1		1	1	2			1	3
	Blank wapen of niet-vuurwapen	Vol.		8	12	4	14	14	11	14	13	25	20	17
	Munitie	Vol.								2		1		
	Niet nader bepaald	Vol.	30											
	Subtotaal		30	10	13	5	14	15	12	18	13	26	21	20
Illegale handel	Vuurwapen	Vol.			2	1						1	1	2
	Blank wapen of niet-vuurwapen	Vol.			1					1				
	Onderdelen/toebehoren	Vol.							1					
	Subtotaal			3	1				1	1		1	1	2
Illegale vervaardiging / herstelling	Vuurwapen	Vol.				2					1			
	Subtotaal					2					1			
Springstoffen		Vol.			1									
	Subtotaal				1									
Andere	Documenten	Vol.		2										
	Serienummer	Vol.										1		
	Verkoop per postorder/internet van vuurwapen	Vol.							1					
	Veiligheidsmaatregelen	Vol.								1				
	Niet nader bepaald	Vol.	8											
	Subtotaal		8	2					1	1		1		
	Totaal		56	40	45	42	29	34	86	49	39	57	56	59





### Bescherming personen

			2000	2013	2014	2015	2016	2017	2018	2019	2020	2021	2022	2023
Discriminatie	Racisme en xenofobie	Vol.	3		1	3	3	4	1		3	5	3	2
	Op grond van seksuele geaardheid (homofobie)	Vol.							1					
	Andere discriminatie	Vol.			1									
	<b>Subtotaal</b>		<b>3</b>		<b>1</b>	<b>4</b>	<b>3</b>	<b>4</b>	<b>2</b>		<b>3</b>	<b>5</b>	<b>3</b>	<b>2</b>
Negationisme en revisionisme	Revisionisme	Vol.						1						
	<b>Subtotaal</b>							<b>1</b>						
Persmisdrijf		Vol.	1											
	<b>Subtotaal</b>		<b>1</b>											
Auteursrechten		Vol.	1											
	<b>Subtotaal</b>		<b>1</b>											
Bescherming privé-leven		Vol.	2			2	1		1	2	2	1	1	1
	<b>Subtotaal</b>		<b>2</b>		<b>2</b>	<b>1</b>		<b>1</b>	<b>2</b>	<b>2</b>	<b>1</b>	<b>1</b>	<b>1</b>	<b>1</b>
Bewakingscamera's		Vol.												1
	<b>Subtotaal</b>													<b>1</b>
Portretrecht		Vol.			1	1	1	1	2	3	9	4	7	10
	<b>Subtotaal</b>			<b>1</b>	<b>1</b>	<b>1</b>	<b>1</b>	<b>2</b>	<b>3</b>	<b>9</b>	<b>4</b>	<b>7</b>	<b>10</b>	<b>10</b>
Tijdelijk huisverbod		Vol.											2	
	<b>Subtotaal</b>												<b>2</b>	
Andere		Vol.										1		
	<b>Subtotaal</b>											<b>1</b>		
<b>Totaal</b>			<b>7</b>	<b>1</b>	<b>7</b>	<b>5</b>	<b>6</b>	<b>5</b>	<b>5</b>	<b>5</b>	<b>14</b>	<b>11</b>	<b>13</b>	<b>14</b>



### Hormonen en doping

		2000	2013	2014	2015	2016	2017	2018	2019	2020	2021	2022	2023
<b>Bezit</b>	<b>Vol.</b>		2	1	1	2	2	1	1	5	2	1	1
	<b>Subtotaal</b>		2	1	1	2	2	1	1	5	2	1	1
<b>Gebruik</b>	<b>Vol.</b>	1		1				1					1
	<b>Subtotaal</b>	1		1				1					1
<b>Aanmaak en distributie</b>	<b>Vol.</b>				1								
	<b>Subtotaal</b>				1								
<b>Niet nader bepaald</b>	<b>Vol.</b>			1									
	<b>Subtotaal</b>			1									
	<b>Totaal</b>	1	2	3	1	3	2	2	1	5	2	1	2

### Voetbalwet

		2000	2013	2014	2015	2016	2017	2018	2019	2020	2021	2022	2023
<b>Gooien voorwerpen</b>	<b>Vol.</b>								1			2	3
	<b>Subtotaal</b>								1			2	3
<b>Onrechtmatig betreden van stadion of perimeter</b>	<b>Vol.</b>										1		5
	<b>Subtotaal</b>										1		5
<b>Betreden stadionzones niet-publiek toegankelijk</b>	<b>Vol.</b>								1		3	1	1
	<b>Subtotaal</b>								1		3	1	1
<b>Negeren richtlijnen of bevelen</b>	<b>Vol.</b>									1	2		1
	<b>Subtotaal</b>									1	2		1
<b>Aanzet tot haat of woede</b>	<b>Vol.</b>								2		2		2
	<b>Subtotaal</b>								2		2		2
<b>Pyrotechnische voorwerpen in stadion of perimeter</b>	<b>Vol.</b>							1	4		2	1	4
	<b>Subtotaal</b>							1	4		2	1	4
<b>Onrechtmatige verkoop van tickets</b>	<b>Vol.</b>		9	15	16	6	3						5
	<b>Subtotaal</b>		9	15	16	6	3						5
	<b>Totaal</b>		9	15	16	6	3	1	8	1	10	4	21



### Private veiligheid

		2000	2013	2014	2015	2016	2017	2018	2019	2020	2021	2022	2023
Bewaking- / beveiligingsfirma's	Vol.		1										
	Subtotaal		1										
	Totaal		1										

### Jeugdbescherming

		2000	2013	2014	2015	2016	2017	2018	2019	2020	2021	2022	2023
Wet op de leerplicht	Vol.	3	4			1			1				
	Subtotaal	3	4			1			1				
Wet op de jeugdbescherming	Vol.	2	75	92	91	125	157	122	92	65	172	146	171
	Subtotaal	2	75	92	91	125	157	122	92	65	172	146	171
Niet nader bepaald	Vol.					1	1			1	1	1	
	Subtotaal					1	1			1	1	1	
	Totaal	5	79	92	91	127	158	122	93	66	173	147	171



### Sociaal strafwetboek

		2000	2013	2014	2015	2016	2017	2018	2019	2020	2021	2022	2023
<b>Belaging op het werk</b>	Vol.		1	2	1				4		1		
	Subtotaal		1	2	1				4		1		
<b>Werknemer in gevaar brengen</b>	Vol.										1		
	Subtotaal										1		
<b>Illegale arbeid</b>	Vol.	3	2	6	1		1		1	2			
	Subtotaal	3	2	6	1		1		1	2			
<b>Sociale fraude inzake bijdragen (zwartwerk)</b>	Vol.		3	5	4	17	17	9	9	6	5	4	5
	Subtotaal		3	5	4	17	17	9	9	6	5	4	5
<b>Sociale zekerheid</b>	Vol.				1								
	Subtotaal				1								
<b>Misdr. tegen openbare trouw in sociaal strafrecht</b>	Vol.							1		1			2
	Subtotaal							1		1			2
<b>Oplichting in sociaal strafrecht</b>	Vol.		2	3	12	16	12	17	7	4	9	2	4
	Subtotaal		2	3	12	16	12	17	7	4	9	2	4
<b>Andere</b>	Vol.			3	10	4					3	2	
	Subtotaal			3	10	4					3	2	
	Totaal	3	8	19	29	37	30	27	21	13	19	8	11

### Dronkenschap en alcohol

		2000	2013	2014	2015	2016	2017	2018	2019	2020	2021	2022	2023
<b>Openbare dronkenschap</b>	Vol.	105	20	19	14	32	15	7	32	83	77	89	117
	Subtotaal	105	20	19	14	32	15	7	32	83	77	89	117
<b>Andere</b>	Vol.	4											
	Subtotaal	4											
	Totaal	109	20	19	14	32	15	7	32	83	77	89	117

### Kieswetgeving

		2000	2013	2014	2015	2016	2017	2018	2019	2020	2021	2022	2023
	Vol.	1											
	Subtotaal	1											
	Totaal	1											



### Bevolkingsregister

		2000	2013	2014	2015	2016	2017	2018	2019	2020	2021	2022	2023
	Vol.	2	57	42	88	66	82	119	95	96	67	55	60
	Subtotaal	2	57	42	88	66	82	119	95	96	67	55	60
	Totaal	2	57	42	88	66	82	119	95	96	67	55	60

### Identiteitskaart

		2000	2013	2014	2015	2016	2017	2018	2019	2020	2021	2022	2023
Niet in bezit	Vol.	16						1	2				
	Subtotaal	16						1	2				
Weigeren te vertonen	Vol.	7		1							1	1	
	Subtotaal	7		1							1	1	
Beschadigd	Vol.	2		1	1								
	Subtotaal	2		1	1								
Niet nader bepaald	Vol.				7								
	Subtotaal				7								
Andere	Vol.							1					
	Subtotaal							1					
	Totaal	25		2	8			2	2		1	1	



### Volksgezondheid

		2000	2013	2014	2015	2016	2017	2018	2019	2020	2021	2022	2023
<b>Beoefening geneeskunst, verpleegkunde, enz.</b>	<b>Vol.</b>												1
	<b>Subtotaal</b>												1
<b>Gezondheidsbeleid</b>	<b>Vol.</b>				1								
	<b>Subtotaal</b>				1								
<b>Rookverbod</b>	<b>Vol.</b>			1			2	1					
	<b>Subtotaal</b>			1			2	1					
<b>Verplichte inenting</b>	<b>Vol.</b>	1											
	<b>Subtotaal</b>	1											
<b>Wetgeving geneesmiddelen</b>	<b>Vol.</b>	1				1							1
	<b>Subtotaal</b>	1				1							1
<b>Weigering of verzuim naleving maatregelen</b>	<b>Vol.</b>									448	171	15	
	<b>Subtotaal</b>									448	171	15	
<b>Niet nader bepaald</b>	<b>Vol.</b>							1		7	1		
	<b>Subtotaal</b>							1		7	1		
<b>Andere</b>	<b>Vol.</b>	1						1	1	159	31	6	
	<b>Subtotaal</b>	1						1	1	159	31	6	
	<b>Totaal</b>	<b>3</b>		<b>1</b>	<b>1</b>	<b>1</b>	<b>2</b>	<b>3</b>	<b>1</b>	<b>614</b>	<b>203</b>	<b>21</b>	<b>2</b>



### Arbeid

		2000	2013	2014	2015	2016	2017	2018	2019	2020	2021	2022	2023
Algemeen reglement arbeidsbescherming	Vol.	1		1									
	Subtotaal	1		1									
Ambulante handel	Vol.	1	3	1	3				2	3			
	Subtotaal	1	3	1	3				2	3			
Inbreuk maatregel beroepsverbod	Vol.		1				1	4				1	
	Subtotaal		1				1	4				1	
Sociale fraude inzake bijdragen (zwartwerk)	Vol.		2		7	5	1	1	2	1	4		3
	Subtotaal		2		7	5	1	1	2	1	4		3
Buitenlandse werknemers of zelfstandigen	Vol.	1											
	Subtotaal	1											
Verplichte wekelijkse rustdag	Vol.											1	1
	Subtotaal											1	1
Niet nader bepaald	Vol.			1									
	Subtotaal			1									
Andere	Vol.	10		1		1	1	1	2	2	1	2	
	Subtotaal	10		1		1	1	1	2	2	1	2	
	Totaal	13	6	4	10	6	3	6	6	6	5	4	4

### Bescherming van de openbare inkomsten

		2000	2013	2014	2015	2016	2017	2018	2019	2020	2021	2022	2023
Douane en accijnzen	Vol.	1									1		
	Subtotaal	1									1		
BTW-fraude	Vol.	1				1					1		
	Subtotaal	1				1					1		
Fiscale fraude - inkomstenbelastingen	Vol.		3		1	1						1	
	Subtotaal		3		1	1						1	
Fraude inzake andere openbare inkomsten	Vol.				3								
	Pog.		1										
	Subtotaal		1		3								
Niet nader bepaald	Vol.		1	1									
	Subtotaal		1	1									
	Totaal	2	5	1	4	2					2	1	



### Economische wetgeving

		2000	2013	2014	2015	2016	2017	2018	2019	2020	2021	2022	2023
<b>Vennootschappen</b>	<b>Vol.</b>		2	2			16	16	73	56	28	30	29
	<b>Subtotaal</b>		2	2			16	16	73	56	28	30	29
<b>Financiële instrumenten</b>	<b>Vol.</b>		6	10	11	10	13	1					
	<b>Subtotaal</b>		6	10	11	10	13	1					
<b>Namaak van intellectuele eigendomsrechten</b>	<b>Vol.</b>				2				1	1	1		1
	<b>Subtotaal</b>				2				1	1	1		1
<b>Andere</b>	<b>Vol.</b>	1			4								
	<b>Subtotaal</b>	1			4								
	<b>Totaal</b>	1	8	12	17	10	29	17	74	57	29	30	30

### Handelspraktijken

		2000	2013	2014	2015	2016	2017	2018	2019	2020	2021	2022	2023
<b>Marktpraktijken en consumentenbescherming</b>	<b>Vol.</b>	1	1					3					
	<b>Subtotaal</b>	1	1					3					
<b>Niet nader bepaald</b>	<b>Vol.</b>					1	2	1					
	<b>Subtotaal</b>					1	2	1					
<b>Andere</b>	<b>Vol.</b>		1	2	2								
	<b>Subtotaal</b>		1	2	2								
	<b>Totaal</b>	1	2	2	2	1	2	4					

### Militair strafrecht en militie

		2000	2013	2014	2015	2016	2017	2018	2019	2020	2021	2022	2023
<b>Militair strafrecht</b>	<b>Vol.</b>								1				
	<b>Subtotaal</b>								1				
	<b>Totaal</b>								1				




Andere bijzondere wetten

		2000	2013	2014	2015	2016	2017	2018	2019	2020	2021	2022	2023
<b>Vervoer</b>	<b>Vol.</b>	2			1		1		3	1			1
	<b>Subtotaal</b>	2			1		1		3	1			1
<b>Loterijen en kansspelen</b>	<b>Vol.</b>	1											
	<b>Subtotaal</b>	1											
<b>Misdr. in de audiovisuele sector</b>	<b>Vol.</b>	10							1				
	<b>Subtotaal</b>	10							1				
<b>Energie</b>	<b>Vol.</b>	3											
	<b>Subtotaal</b>	3											
<b>Onopzettelijke beschadiging kabels telecomnetwerk</b>	<b>Vol.</b>			3	5	14	7	3	7	8	9	24	38
	<b>Subtotaal</b>			3	5	14	7	3	7	8	9	24	38
<b>Inbreuken Wet politie spoorwegen</b>	<b>Vol.</b>			3	2	2	2	2	2	4	2	1	2
	<b>Subtotaal</b>			3	2	2	2	2	2	4	2	1	2
<b>Elektronische communicatiemiddelen</b>	<b>Vol.</b>											1	1
	<b>Subtotaal</b>											1	1
<b>Andere</b>	<b>Vol.</b>	31	1	2					1	1	12	5	8
	<b>Subtotaal</b>	31	1	2					1	1	12	5	8
	<b>Totaal</b>	47	1	8	8	16	10	5	14	14	23	31	50

# ***POLITIËLE CRIMINALITEITSSTATISTIEKEN***

---

*PLEEGPLAATS: POLITIEZONE*

**LOKEREN**

*Bijlage III: Detailrapport  
Criminele Figuren / Fenomenen*



## LOKEREN

### CF Diefstal vervoermiddel

		2000	2013	2014	2015	2016	2017	2018	2019	2020	2021	2022	2023
Autodiefstal	Vol.	48	16	8	6	10	8	7	5	8	7	4	4
	Pog.	11	1	8	1	1				1		1	
	Totaal	59	17	16	7	11	8	7	5	9	7	5	4
Motodiefstal	Vol.	10			2				1	1	1	1	
	Totaal	10			2				1	1	1	1	
Carjacking	Vol.	1		1	1	1		2					1
	Totaal	1		1	1	1		2					1
Homejacking	Vol.							1					
	Totaal							1					
Garagediefstal	Vol.	1			1	2		1		1			
	Totaal	1			1	2		1		1			
Bromfietsdiefstal	Vol.	76	7	5	16	2	3	1	3	1	3	5	3
	Pog.	1	1										
	Totaal	77	8	5	16	2	3	1	3	1	3	5	3
Fietsdiefstal	Vol.	420	249	216	224	189	186	186	185	108	110	143	124
	Pog.	1	3	4	1	1	1		2		3	1	1
	Totaal	421	252	220	225	190	187	186	187	108	113	144	125



## CF Inbraak

		2000	2013	2014	2015	2016	2017	2018	2019	2020	2021	2022	2023
Woninginbraak	Vol.	118	99	99	82	63	64	64	43	32	39	71	34
	Pog.	72	54	63	48	35	42	35	31	19	22	32	32
	<b>Totaal</b>	<b>190</b>	<b>153</b>	<b>162</b>	<b>130</b>	<b>98</b>	<b>106</b>	<b>99</b>	<b>74</b>	<b>51</b>	<b>61</b>	<b>103</b>	<b>66</b>
Inbraak in bedrijf of handelszaak	Vol.	85	52	46	25	18	20	23	27	12	10	11	10
	Pog.	26	11	26	18	5	8	7	13	4	4	4	6
	<b>Totaal</b>	<b>111</b>	<b>63</b>	<b>72</b>	<b>43</b>	<b>23</b>	<b>28</b>	<b>30</b>	<b>40</b>	<b>16</b>	<b>14</b>	<b>15</b>	<b>16</b>
Inbraak in openbare of overheidsinstelling	Vol.	31	9	2	5	16	8	5	12	5	6	5	5
	Pog.	14	2	3		4	4	5	4		3	1	5
	<b>Totaal</b>	<b>45</b>	<b>11</b>	<b>5</b>	<b>5</b>	<b>20</b>	<b>12</b>	<b>10</b>	<b>16</b>	<b>5</b>	<b>9</b>	<b>6</b>	<b>10</b>
Ramkraak	Vol.	2		1									
	Pog.	1											
	<b>Totaal</b>	<b>3</b>		<b>1</b>									
Inbraak in gebouw (totaal)	Vol.	230	160	147	111	97	92	92	82	49	55	87	49
	Pog.	112	67	92	66	44	54	47	48	23	29	37	42
	<b>Totaal</b>	<b>342</b>	<b>227</b>	<b>239</b>	<b>177</b>	<b>141</b>	<b>146</b>	<b>139</b>	<b>130</b>	<b>72</b>	<b>84</b>	<b>124</b>	<b>91</b>

## CF Diefstal andere

		2000	2013	2014	2015	2016	2017	2018	2019	2020	2021	2022	2023
Diefstal gewapenderhand	Vol.	56	3	7	2	4	4	5	2	1	2		3
	Pog.	29	1	1		1	1	1		1			
	<b>Totaal</b>	<b>85</b>	<b>4</b>	<b>8</b>	<b>2</b>	<b>5</b>	<b>5</b>	<b>6</b>	<b>2</b>	<b>2</b>	<b>2</b>		<b>3</b>
Diefstal met geweld zonder wapen	Vol.	51	21	24	23	17	13	19	12	12	8	19	29
	Pog.	6	4	15	6	15	5	7	6	4	4	12	6
	<b>Totaal</b>	<b>57</b>	<b>25</b>	<b>39</b>	<b>29</b>	<b>32</b>	<b>18</b>	<b>26</b>	<b>18</b>	<b>16</b>	<b>12</b>	<b>31</b>	<b>35</b>
Diefstal uit of aan voertuig	Vol.	213	73	69	71	101	69	51	67	36	60	65	41
	Pog.	97	10	10	12	17	14	12	8	9	12	7	7
	<b>Totaal</b>	<b>310</b>	<b>83</b>	<b>79</b>	<b>83</b>	<b>118</b>	<b>83</b>	<b>63</b>	<b>75</b>	<b>45</b>	<b>72</b>	<b>72</b>	<b>48</b>



## CF Diefstal andere

		2000	2013	2014	2015	2016	2017	2018	2019	2020	2021	2022	2023
Diefstal van wapens en explosieven	Vol.	7	3	3	4	3	2	2		5		2	1
	Pog.								1				
	<b>Totaal</b>	<b>7</b>	<b>3</b>	<b>3</b>	<b>4</b>	<b>3</b>	<b>2</b>	<b>2</b>	<b>1</b>	<b>5</b>		<b>2</b>	<b>1</b>
Steaming	Vol.							1					
	Pog.			2	1	1							
	<b>Totaal</b>			<b>2</b>	<b>1</b>	<b>1</b>		<b>1</b>					
Handtasroof	Vol.	3	1	2	2		1	1	1				2
	Pog.			1									
	<b>Totaal</b>	<b>3</b>	<b>1</b>	<b>3</b>	<b>2</b>		<b>1</b>	<b>1</b>	<b>1</b>				<b>2</b>
Grijpdiefstal	Vol.	10	8	2	3	3	6	4	4		1	3	8
	Pog.			1		1		3		1		1	
	<b>Totaal</b>	<b>10</b>	<b>8</b>	<b>3</b>	<b>3</b>	<b>4</b>	<b>6</b>	<b>7</b>	<b>4</b>	<b>1</b>	<b>1</b>	<b>4</b>	<b>8</b>
Zakkenrollerij	Vol.	69	46	30	24	47	41	28	25	9	8	11	10
	Pog.		1			1	1						
	<b>Totaal</b>	<b>69</b>	<b>47</b>	<b>30</b>	<b>24</b>	<b>48</b>	<b>42</b>	<b>28</b>	<b>25</b>	<b>9</b>	<b>8</b>	<b>11</b>	<b>10</b>
Winkeldiefstal	Vol.	58	73	62	61	58	62	58	42	45	57	86	68
	Pog.	3	1	1		4	1	5			3	2	2
	<b>Totaal</b>	<b>61</b>	<b>74</b>	<b>63</b>	<b>61</b>	<b>62</b>	<b>63</b>	<b>63</b>	<b>42</b>	<b>45</b>	<b>60</b>	<b>88</b>	<b>70</b>
Diefstal met list	Vol.	16	12	4	8	9	6	10	2	4	3	3	2
	Pog.	2		2		1		1	2		1		
	<b>Totaal</b>	<b>18</b>	<b>12</b>	<b>6</b>	<b>8</b>	<b>10</b>	<b>6</b>	<b>11</b>	<b>4</b>	<b>4</b>	<b>4</b>	<b>3</b>	<b>2</b>
Metaaldiefstal	Vol.	4	19	10	5	6	8	6	4	1	3	7	5
	Pog.		3	1	1								
	<b>Totaal</b>	<b>4</b>	<b>22</b>	<b>11</b>	<b>6</b>	<b>6</b>	<b>8</b>	<b>6</b>	<b>4</b>	<b>1</b>	<b>3</b>	<b>7</b>	<b>5</b>
Werfdiefstal	Vol.	12	8	7	3	6	8	2	5	10	6	8	7



## CF Diefstal andere

		2000	2013	2014	2015	2016	2017	2018	2019	2020	2021	2022	2023
	<b>Pog.</b>	1	1	1		1	1			4		1	
	<b>Totaal</b>	13	9	8	3	7	9	2	5	14	6	9	7
<b>Home-invasie</b>	<b>Vol.</b>					1				1	2		
	<b>Pog.</b>								1				
	<b>Totaal</b>					1			1	1	2		
<b>Dierendiefstal</b>	<b>Vol.</b>	4	5	4	1	2		1	1	2	1		
	<b>Totaal</b>	4	5	4	1	2		1	1	2	1		
<b>Ladingdiefstal</b>	<b>Vol.</b>		1	1	3			1	1	2	1		1
	<b>Pog.</b>		1			1							
	<b>Totaal</b>		2	1	3	1		1	1	2	1		1

## ICT-criminaliteit

		2000	2013	2014	2015	2016	2017	2018	2019	2020	2021	2022	2023
<b>Betaalkaartfraude</b>	<b>Vol.</b>	2	6	8	10	7	5	8	4	9	6	11	18
	<b>Pog.</b>			1	2						1		
	<b>Totaal</b>	2	6	9	12	7	5	8	4	9	7	11	18
<b>Phishing</b>	<b>Vol.</b>			1					1	5	30	21	20
	<b>Pog.</b>										1		
	<b>Totaal</b>			1					1	5	31	21	20
<b>Ransomware</b>	<b>Vol.</b>										1		
	<b>Totaal</b>										1		
<b>Shouldersurfing</b>	<b>Vol.</b>			1			1	1					1
	<b>Totaal</b>			1			1	1					1
<b>Skimming</b>	<b>Vol.</b>		1		3	1		1					1
	<b>Totaal</b>		1		3	1		1					1



## CF Andere

		2000	2013	2014	2015	2016	2017	2018	2019	2020	2021	2022	2023
<b>Geweld tegen beroepen van algemeen belang</b>	<b>Vol.</b>	10	13	15	7	18	15	19	18	16	9	20	8
	<b>Totaal</b>	<b>10</b>	<b>13</b>	<b>15</b>	<b>7</b>	<b>18</b>	<b>15</b>	<b>19</b>	<b>18</b>	<b>16</b>	<b>9</b>	<b>20</b>	<b>8</b>
<b>Groepsverkrachting</b>	<b>Vol.</b>	1		3		1		1	1				
	<b>Totaal</b>	<b>1</b>		<b>3</b>		<b>1</b>		<b>1</b>	<b>1</b>				
<b>Graffiti</b>	<b>Vol.</b>		9	20	9	4	7	3	1	3	8	4	10
	<b>Totaal</b>		<b>9</b>	<b>20</b>	<b>9</b>	<b>4</b>	<b>7</b>	<b>3</b>	<b>1</b>	<b>3</b>	<b>8</b>	<b>4</b>	<b>10</b>
<b>Beschadiging van auto</b>	<b>Vol.</b>	60	131	125	120	93	80	102	90	103	118	91	89
	<b>Totaal</b>	<b>60</b>	<b>131</b>	<b>125</b>	<b>120</b>	<b>93</b>	<b>80</b>	<b>102</b>	<b>90</b>	<b>103</b>	<b>118</b>	<b>91</b>	<b>89</b>
<b>Steekpartij</b>	<b>Vol.</b>			2	3		3	1	1	1	1	1	
	<b>Pog.</b>	1											
	<b>Totaal</b>	<b>1</b>		<b>2</b>	<b>3</b>		<b>3</b>	<b>1</b>	<b>1</b>	<b>1</b>	<b>1</b>	<b>1</b>	

## FE Intrafamiliaal geweld (IFG)

		2000	2013	2014	2015	2016	2017	2018	2019	2020	2021	2022	2023
<b>IFG: fysiek, binnen het koppel</b>	<b>Vol.</b>	36	79	83	77	77	70	86	83	72	83	89	104
	<b>Pog.</b>						1	1		1			1
	<b>Totaal</b>	<b>36</b>	<b>79</b>	<b>83</b>	<b>77</b>	<b>77</b>	<b>71</b>	<b>87</b>	<b>83</b>	<b>73</b>	<b>83</b>	<b>89</b>	<b>105</b>
<b>IFG: fysiek, tegen afstammelingen</b>	<b>Vol.</b>	2	20	8	11	10	10	10	12	16	14	12	17
	<b>Pog.</b>							1					
	<b>Totaal</b>	<b>2</b>	<b>20</b>	<b>8</b>	<b>11</b>	<b>10</b>	<b>10</b>	<b>11</b>	<b>12</b>	<b>16</b>	<b>14</b>	<b>12</b>	<b>17</b>
<b>IFG: fysiek, tegen andere leden</b>	<b>Vol.</b>	42	36	25	21	26	21	26	17	16	24	29	22
	<b>Pog.</b>						1		1				
	<b>Totaal</b>	<b>42</b>	<b>36</b>	<b>25</b>	<b>21</b>	<b>26</b>	<b>22</b>	<b>26</b>	<b>18</b>	<b>16</b>	<b>24</b>	<b>29</b>	<b>22</b>
<b>IFG: seksueel, binnen het koppel</b>	<b>Vol.</b>			1	2	1	2		1		2	2	3
	<b>Totaal</b>			<b>1</b>	<b>2</b>	<b>1</b>	<b>2</b>		<b>1</b>		<b>2</b>	<b>2</b>	<b>3</b>
<b>IFG: seksueel, tegen afstammelingen</b>	<b>Vol.</b>	3	2	4	2	5	3	5	3	2	2		1



## FE Intrafamiliaal geweld (IFG)

		2000	2013	2014	2015	2016	2017	2018	2019	2020	2021	2022	2023
	<b>Totaal</b>	<b>3</b>	2	4	2	5	3	5	3	2	2		1
<b>IFG: seksueel, tegen andere leden</b>	<b>Vol.</b>		1	1	1	1		1					
	<b>Totaal</b>		1	1	1	1		1					
<b>IFG: psychisch, binnen het koppel</b>	<b>Vol.</b>	55	74	100	83	91	70	65	57	60	73	81	72
	<b>Totaal</b>	<b>55</b>	74	100	83	91	70	65	57	60	73	81	72
<b>IFG: psychisch, tegen afstammelingen</b>	<b>Vol.</b>		4	8	2	3	1	1	2	1	4	8	7
	<b>Totaal</b>		4	8	2	3	1	1	2	1	4	8	7
<b>IFG: psychisch, tegen andere leden</b>	<b>Vol.</b>		4	9	10	24	13	4	4	5	12	4	2
	<b>Totaal</b>		4	9	10	24	13	4	4	5	12	4	2
<b>IFG: economisch, binnen het koppel</b>	<b>Vol.</b>	2	11	14	14	29	11	4	8	10	10	5	5
	<b>Pog.</b>						1						
	<b>Totaal</b>	<b>2</b>	11	14	14	29	12	4	8	10	10	5	5
<b>IFG: economisch, tegen afstammelingen</b>	<b>Vol.</b>	5				1				1	1		1
	<b>Totaal</b>	<b>5</b>				1				1	1		1
<b>IFG: economisch, tegen andere leden</b>	<b>Vol.</b>	27	5	14	4	7	5	10	5	1	11	4	6
	<b>Pog.</b>	2									1		
	<b>Totaal</b>	<b>29</b>	5	14	4	7	5	10	5	1	12	4	6

## FE Hormonen en doping

		2000	2013	2014	2015	2016	2017	2018	2019	2020	2021	2022	2023
<b>Humane doping</b>	<b>Vol.</b>		2	3	1	3	2	2	1	5	2	2	2
	<b>Pog.</b>	1											
	<b>Totaal</b>	<b>1</b>	2	3	1	3	2	2	1	5	2	2	2
<b>Illegale vetmesting</b>	<b>Vol.</b>	1											
	<b>Totaal</b>	<b>1</b>											





## FE Drugs

		2000	2013	2014	2015	2016	2017	2018	2019	2020	2021	2022	2023
Verkoop van cocaïne	Vol.		4	3	3	11	9	17	10	8	8	10	10
	Totaal		4	3	3	11	9	17	10	8	8	10	10
Import-export van cocaïne	Vol.				1			1					1
	Totaal				1			1					1
Import-export van synthetische drugs	Vol.	9	1	1			2				1		
	Totaal	9	1	1			2				1		
Verkoop van synthetische drugs	Vol.	20	5	6	4	5	5	2	3	4	7	1	4
	Pog.	1											
	Totaal	21	5	6	4	5	5	2	3	4	7	1	4
Productie van cannabis (teelt)	Vol.		5	1	2	3		2	2	1	2	2	2
	Totaal		5	1	2	3		2	2	1	2	2	2
Import-export van cannabis in grote hoeve.	Vol.												1
	Totaal												1
Verkoop van cannabis in grote hoeveelheid	Vol.										1	1	
	Totaal										1	1	
Import-export van heroïne	Vol.											1	1
	Totaal											1	1
Verkoop-handel van heroïne	Vol.			1	1	1		3	4	4	2	3	1
	Totaal			1	1	1		3	4	4	2	3	1



## FE Wapenzwandel

		2000	2013	2014	2015	2016	2017	2018	2019	2020	2021	2022	2023
Handel en productie van vuurwapen	Vol.			2	3			1		1	2	1	2
	Totaal			2	3			1		1	2	1	2
Handel en productie van niet-vuurwapen	Vol.			1					1				
	Totaal			1					1				

## FE Mensenhandel

		2000	2013	2014	2015	2016	2017	2018	2019	2020	2021	2022	2023
Mensenhandel - economische uitbuiting	Vol.			1	1	2		1	1	2	3		
	Totaal			1	1	2		1	1	2	3		
Mensenhandel - seksuele uitbuiting	Vol.		1			1			3		1		2
	Totaal		1			1			3		1		2

## FE Geweld in de publieke ruimte

		2000	2013	2014	2015	2016	2017	2018	2019	2020	2021	2022	2023
Fysiek geweld (openbaar vervoer)	Vol.	5	3	5	2	8	8	3	3	2	5	10	5
	Totaal	5	3	5	2	8	8	3	3	2	5	10	5
Fysiek geweld (openbare weg)	Vol.	100	93	86	96	97	85	88	71	82	90	92	108
	Pog.	1					1	1		2		1	
	Totaal	101	93	86	96	97	86	89	71	84	90	93	108
Fysiek geweld (andere openbare plaats)	Vol.	8	4	6	10	9	3	12	12	3	11	12	17
	Totaal	8	4	6	10	9	3	12	12	3	11	12	17
Fysiek geweld (publiek toegankelijke plaats)	Vol.	62	43	31	44	35	34	43	38	22	36	45	44
	Pog.	1							1				
	Totaal	63	43	31	44	35	34	43	39	22	36	45	44
Seksueel geweld (openbaar vervoer)	Vol.	3	2			1			5	1	1	1	2
	Totaal	3	2			1			5	1	1	1	2



## FE Geweld in de publieke ruimte

		2000	2013	2014	2015	2016	2017	2018	2019	2020	2021	2022	2023
Seksueel geweld (openbare weg)	Vol.	5	7	12	5	5	4	5	9	4	6	5	1
	Pog.									1			
	<b>Totaal</b>	<b>5</b>	<b>7</b>	<b>12</b>	<b>5</b>	<b>5</b>	<b>4</b>	<b>5</b>	<b>9</b>	<b>5</b>	<b>6</b>	<b>5</b>	<b>1</b>
Seksueel geweld (andere openbare plaats)	Vol.	6		3	1	3	5	2	6	5	5	5	3
	Pog.						1						
	<b>Totaal</b>	<b>6</b>		<b>3</b>	<b>1</b>	<b>3</b>	<b>6</b>	<b>2</b>	<b>6</b>	<b>5</b>	<b>5</b>	<b>5</b>	<b>3</b>
Seksueel geweld (publiek toegankelijke plaats)	Vol.	2	4	5	4	5	3	4	3	2	7	10	2
	Pog.	1	1						1				
	<b>Totaal</b>	<b>3</b>	<b>5</b>	<b>5</b>	<b>4</b>	<b>5</b>	<b>3</b>	<b>4</b>	<b>4</b>	<b>2</b>	<b>7</b>	<b>10</b>	<b>2</b>
Psychisch geweld (openbaar vervoer)	Vol.	5	7	3		3	3	3	4	2	4	6	4
	Totaal	5	7	3		3	3	3	4	2	4	6	4
Psychisch geweld (openbare weg)	Vol.	77	107	90	94	73	65	60	60	61	57	48	58
	Totaal	77	107	90	94	73	65	60	60	61	57	48	58
Psychisch geweld (andere openbare plaats)	Vol.	10	8	5	15	4	4	7	5	2	4	8	8
	Totaal	10	8	5	15	4	4	7	5	2	4	8	8
Psychisch geweld (publiek toegankelijke plaats)	Vol.	38	16	33	17	28	21	22	19	18	21	14	22
	Totaal	38	16	33	17	28	21	22	19	18	21	14	22
Diefstal gewapenderhand (openbare weg)	Vol.	26		1			2	2	1		1		2
	Pog.	11											
	<b>Totaal</b>	<b>37</b>		<b>1</b>			<b>2</b>	<b>2</b>	<b>1</b>		<b>1</b>		<b>2</b>
Diefstal gewapenderhand (andere openbare plaats)	Vol.	1	1										
	Totaal	1	1										
Diefstal gewapenderhand (publiek toegank. plaats)	Vol.	18	2	4	1	2	1	2	1				1
	Pog.	7	1	1		1		1					
	<b>Totaal</b>	<b>25</b>	<b>3</b>	<b>5</b>	<b>1</b>	<b>3</b>	<b>1</b>	<b>3</b>	<b>1</b>				<b>1</b>



### FE Geweld in de publieke ruimte

		2000	2013	2014	2015	2016	2017	2018	2019	2020	2021	2022	2023
Diefstal geweld zonder wapen (openbaar vervoer)	Vol.	5	1	2	3	1	2					1	1
	Totaal	5	1	2	3	1	2					1	1
Diefstal geweld zonder wapen (openbare weg)	Vol.	31	5	10	14	6	7	9	5	2	2	1	13
	Pog.	4	1	9	3	3	1	3		1	1		1
	Totaal	35	6	19	17	9	8	12	5	3	3	1	14
Diefstal geweld zonder wapen (and. openb. plaats)	Vol.	2	1	4		1	1				1	1	1
	Pog.				2	1		1					
	Totaal	2	1	4	2	2	1	1			1	1	1
Diefstal geweld zonder wapen (pub. toegank. pl.)	Vol.	5	4	6	2	4		5	3	2	3	4	3
	Pog.	1									1	2	
	Totaal	6	4	6	2	4		5	3	2	4	6	3

### FE Andere

		2000	2013	2014	2015	2016	2017	2018	2019	2020	2021	2022	2023
Terrorisme, extremisme en radicalisme	Vol.				1	2					1	1	
	Pog.		1										
	Totaal		1		1	2					1	1	
Cyberbelaging	Vol.	26	12	22	16	11	7	16	22	10	11	2	4
	Totaal	26	12	22	16	11	7	16	22	10	11	2	4
Identiteitsfraude	Vol.	2	19	18	19	23	20	21	23	17	41	34	41
	Pog.			3									
	Totaal	2	19	21	19	23	20	21	23	17	41	34	41

# ***POLITIËLE CRIMINALITEITSSTATISTIEKEN***

---

*PLEEGPLAATS: POLITIEZONE*

**LOKEREN**

***Bijlage IV: Geregistreeerde feiten  
Geen Misdrijf***



## LOKEREN

### Niet-crimineel feit

#### Ziekte / overlijden / vermist

	2000	2013	2014	2015	2016	2017	2018	2019	2020	2021	2022	2023
Zelfmoord	15	28	19	22	29	23	15	20	16	18	24	22
Ziek persoon	6	12	24	19	15	26	18	17	16	22	33	34
Verdacht overlijden	4	6	4	4	6	5	3	6	3	4	2	4
Natuurlijk overlijden	3	10	12	2	4	10	7	6	2	6	15	6
Vermist persoon (verdwijning)	11	25	19	36	26	15	18	18	13	26	33	59
Ongeval (exclusief verkeer)	21	36	46	31	16	16	15	14	7	10	17	12
Veiligheid werknemers (arbeidsongeval)												3
Persoon met geheugenverlies					1							
Niet nader bepaald											1	
Andere	4	1				1						
<b>Totaal</b>	<b>64</b>	<b>118</b>	<b>124</b>	<b>114</b>	<b>97</b>	<b>96</b>	<b>76</b>	<b>81</b>	<b>57</b>	<b>86</b>	<b>125</b>	<b>140</b>

### Oproepen

	2000	2013	2014	2015	2016	2017	2018	2019	2020	2021	2022	2023
Alarm	37		1	1	1	1						
Oproepen	19	1	1	5			1	2	1		3	
<b>Totaal</b>	<b>56</b>	<b>1</b>	<b>2</b>	<b>6</b>	<b>1</b>	<b>1</b>	<b>1</b>	<b>2</b>	<b>1</b>		<b>3</b>	

### Sociale problemen

	2000	2013	2014	2015	2016	2017	2018	2019	2020	2021	2022	2023
Familiale moeilijkheden	59	197	231	198	188	156	153	127	90	86	89	86
Twist, onenigheid (geen slagen)	26	53	69	51	59	34	41	43	42	29	26	32
Burgerlijke zaak	6	6	5	7	6	5	5	1	3	4	3	2
Jeugdbescherming	45	13	14	54	69	74	25	29	16	40	24	70
Andere	8	69	32	27	32	15	12	15	15	23	24	33
<b>Totaal</b>	<b>144</b>	<b>338</b>	<b>351</b>	<b>337</b>	<b>354</b>	<b>284</b>	<b>236</b>	<b>215</b>	<b>166</b>	<b>182</b>	<b>166</b>	<b>223</b>

### Rampen



## Rampen

	2000	2013	2014	2015	2016	2017	2018	2019	2020	2021	2022	2023
Gaslek	2											
Stormschade			2									
Wateroverlast	1											
Andere	1								1			
<b>Totaal</b>	<b>4</b>		<b>2</b>						<b>1</b>			

## Openbare orde

	2000	2013	2014	2015	2016	2017	2018	2019	2020	2021	2022	2023
Verstoring	5		3	2	1	1			2	8	9	21
Andere	1	1	3		1	2		1		2	1	2
<b>Totaal</b>	<b>6</b>	<b>1</b>	<b>6</b>	<b>2</b>	<b>2</b>	<b>3</b>		<b>1</b>	<b>2</b>	<b>10</b>	<b>10</b>	<b>23</b>

## Verdachte handelingen

	2000	2013	2014	2015	2016	2017	2018	2019	2020	2021	2022	2023
	15	10	5	15	7	9	10	9	4	9		6
<b>Totaal</b>	<b>15</b>	<b>10</b>	<b>5</b>	<b>15</b>	<b>7</b>	<b>9</b>	<b>10</b>	<b>9</b>	<b>4</b>	<b>9</b>		<b>6</b>

## Gevonden voorwerpen

	2000	2013	2014	2015	2016	2017	2018	2019	2020	2021	2022	2023
	5	1	3	5		9	4	2	3	3	4	5
<b>Totaal</b>	<b>5</b>	<b>1</b>	<b>3</b>	<b>5</b>		<b>9</b>	<b>4</b>	<b>2</b>	<b>3</b>	<b>3</b>	<b>4</b>	<b>5</b>

## Verloren voorwerpen

	2000	2013	2014	2015	2016	2017	2018	2019	2020	2021	2022	2023
	1.161	932	889	926	844	807	889	866	738	762	796	797
<b>Totaal</b>	<b>1.161</b>	<b>932</b>	<b>889</b>	<b>926</b>	<b>844</b>	<b>807</b>	<b>889</b>	<b>866</b>	<b>738</b>	<b>762</b>	<b>796</b>	<b>797</b>

## Andere niet misdrijven

	2000	2013	2014	2015	2016	2017	2018	2019	2020	2021	2022	2023
Bevel tot gevangenneming			1			1		1	1			
Eerherstel	4		1									


**Andere niet misdrijven**

	2000	2013	2014	2015	2016	2017	2018	2019	2020	2021	2022	2023
Niet-naleving van voorwaarden		2	2	3	6	11	4	3	7	7	7	15
Proces-verbaal van inlichtingen	48	18	3	6	6	5	10	8	4	5	5	12
Kennisgeving		28	30	31	36	16	26	40	32	47	33	32
Onopzettelijke beschadiging kabels (niet telecom)		11	4	2	4	11	3	1	2		3	1
Vraag seining elektronisch toezicht					1						16	38
Toezichtstaak wapens	1		1	1							1	1
Niet nader bepaald					1							
Andere niet misdrijven	15											
<b>Totaal</b>	<b>68</b>	<b>59</b>	<b>42</b>	<b>43</b>	<b>54</b>	<b>44</b>	<b>43</b>	<b>53</b>	<b>46</b>	<b>59</b>	<b>65</b>	<b>99</b>