

# ***POLITIËLE CRIMINALITEITSSTATISTIEKEN***

---

*PLEEGPLAATS: POLITIEZONE*

**PZ KRUIBEKE/TEMSE**

**2000 - 2023**

*Federale Politie - DGR/DRIIBIPOL*

# ***POLITIËLE CRIMINALITEITSSTATISTIEKEN***

---

***PLEEGPLAATS: POLITIEZONE***

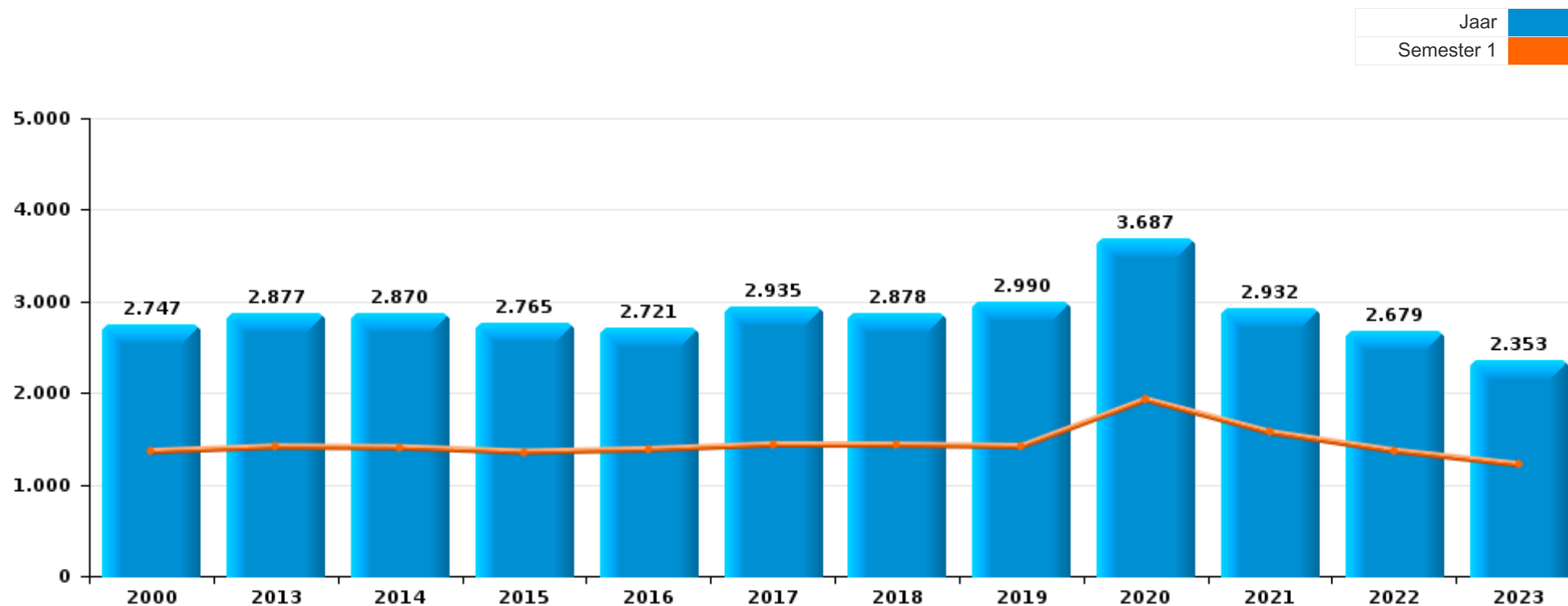
**PZ KRUIBEKE/TEMSE**

***DEEL I : GERECHTELIJKE INBREUKEN***



**PZ KRUIBEKE/TEMSE**

	2000	2013	2014	2015	2016	2017	2018	2019	2020	2021	2022	2023
<b>Totaal aantal misdrijven</b>	2.747	2.877	2.870	2.765	2.721	2.935	2.878	2.990	3.687	2.932	2.679	2.353




**PZ KRUIBEKE/TEMSE**

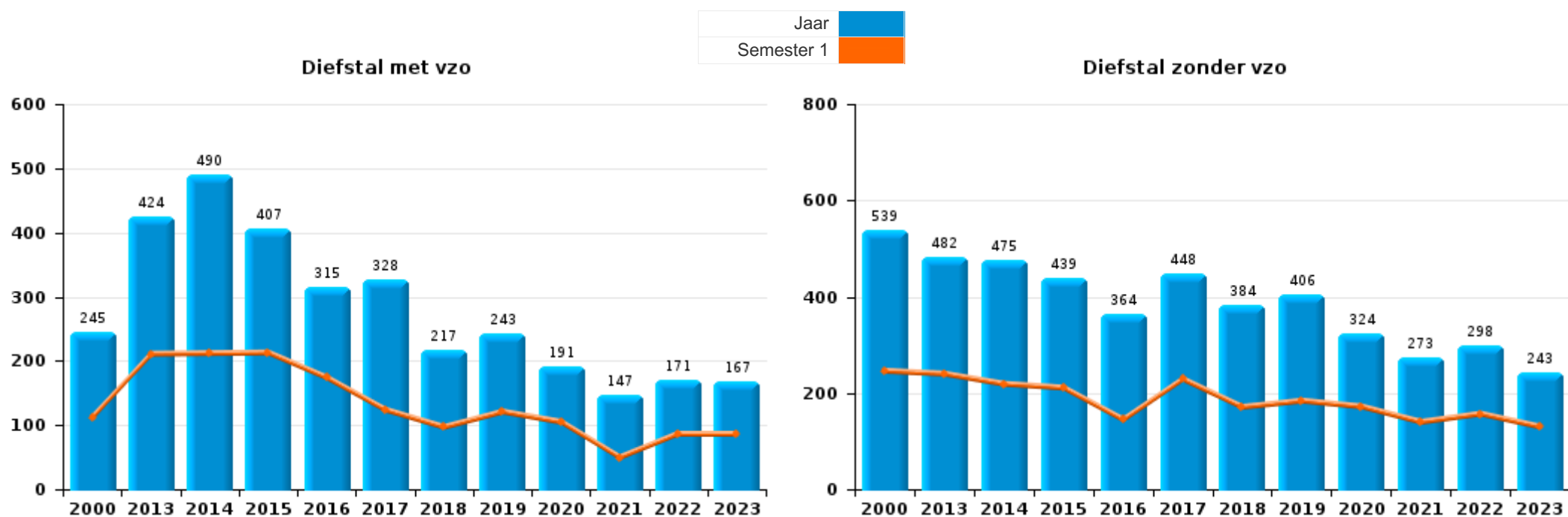
	2000	2013	2014	2015	2016	2017	2018	2019	2020	2021	2022	2023
Diefstal en afpersing	1.028	911	976	855	693	785	620	660	526	443	481	429
Beschadigen van eigendom	473	393	370	354	358	411	407	367	321	264	278	235
Misdr. tegen de lichamelijke integriteit	212	282	268	262	318	319	332	357	318	317	311	263
Bedrog	196	161	159	197	157	148	180	264	325	368	315	304
Drugs	55	167	151	115	147	182	178	143	169	137	134	99
Jeugdbescherming	18	123	94	114	130	142	119	163	145	152	164	132
Misdr. tegen de openbare veiligheid	141	128	109	122	118	140	98	135	114	100	106	113
Misdr. tegen andere morele waarden en gevoelens	65	156	124	111	116	103	114	110	89	101	135	125
Milieu	191	50	46	82	84	104	131	120	169	120	92	76
Bevolkingsregister	56	125	136	124	124	120	134	103	95	57	75	110
Informatiecriminaliteit		35	41	55	54	54	136	172	190	189	143	106
Volksgesondheid		5	2	2	6		3	2	832	289	8	1
Misdr. tegen de familie	71	87	43	76	40	50	38	53	60	50	89	42
Vreemdelingenwetgeving	25	24	42	48	88	58	82	29	50	56	47	48
Zedenmisdriven	39	38	44	27	47	60	51	49	56	46	52	54
Misdr. tegen de openbare trouw	46	42	47	36	48	46	62	43	38	37	39	56
Dronkenschap en alcohol	28	38	68	43	43	44	53	60	35	41	39	30
Wapens en springstoffen	12	35	44	29	25	45	46	46	35	50	56	32
Misdr. tegen gezag van de overheid	22	27	36	15	35	44	15	38	54	35	30	27
Andere bijzondere wetten	6	8	4	26	20	18	21	13	15	25	33	24
Economische wetgeving		6	29	34	22	17	14	10	7	9	7	14
Bescherming personen	16	4	12	9	5	9	9	19	13	12	13	10
Sociaal strafwetboek	3	5	6	2	15	9	16	11	10	11	13	10
Arbeid	2	11	8	8	7	9	5	8	11	9	7	6
Hormonen en doping		6	5	3	6	4	4	6	2	4	2	1
Misdr. tegen de persoonlijke vrijheid	2	1	2	6	1	4	4	4	3	3	4	2
Overtreding Strafwetboek	28	1		1		4	1					
Identiteitskaart	5	4	1	3	4	3		2	2	3	4	1
Handelspraktijken	4		1	4	2	2	2		2			1
Bescherming van de openbare inkomsten	2	1			1		1	1	1	3		1
Mensenhandel		1	1		5		1				1	
Onwettige uitoefening van het openbaar gezag		2	1		1		1			1		
Misdr. tegen de veiligheid van de staat				2		1						
Misdr. tegen het juridisch statuut van het kind								2				
Private veiligheid	1				1							
Aanzetten misdaden of wanbedrijven											1	
Huisjesmelkerij												1
<b>Subtotaal</b>	<b>2.747</b>	<b>2.877</b>	<b>2.870</b>	<b>2.765</b>	<b>2.721</b>	<b>2.935</b>	<b>2.878</b>	<b>2.990</b>	<b>3.687</b>	<b>2.932</b>	<b>2.679</b>	<b>2.353</b>
<b>Overtreding lokaal politiereglement</b>		84	53	64	56	90	75	96	80	137	88	98
<b>Subtotaal</b>		<b>84</b>	<b>53</b>	<b>64</b>	<b>56</b>	<b>90</b>	<b>75</b>	<b>96</b>	<b>80</b>	<b>137</b>	<b>88</b>	<b>98</b>
<b>Totaal</b>	<b>2.747</b>	<b>2.961</b>	<b>2.923</b>	<b>2.829</b>	<b>2.777</b>	<b>3.025</b>	<b>2.953</b>	<b>3.086</b>	<b>3.767</b>	<b>3.069</b>	<b>2.767</b>	<b>2.451</b>



## I.1. Inbreukcategorie : Diefstal en afpersing (top 5 inbreuken op nationaal niveau 2023)

## PZ KRUIBEKE/TEMSE

	2000	2013	2014	2015	2016	2017	2018	2019	2020	2021	2022	2023
Diefstal zonder vzo	539	482	475	439	364	448	384	406	324	273	298	243
Diefstal met vzo	245	424	490	407	315	328	217	243	191	147	171	167
Diefstal niet nader bepaald	238	1	4	2	2	3	2	1	2			1
Afpersing	6	4	7	7	12	6	17	10	9	23	12	18
<b>Totaal</b>	<b>1.028</b>	<b>911</b>	<b>976</b>	<b>855</b>	<b>693</b>	<b>785</b>	<b>620</b>	<b>660</b>	<b>526</b>	<b>443</b>	<b>481</b>	<b>429</b>





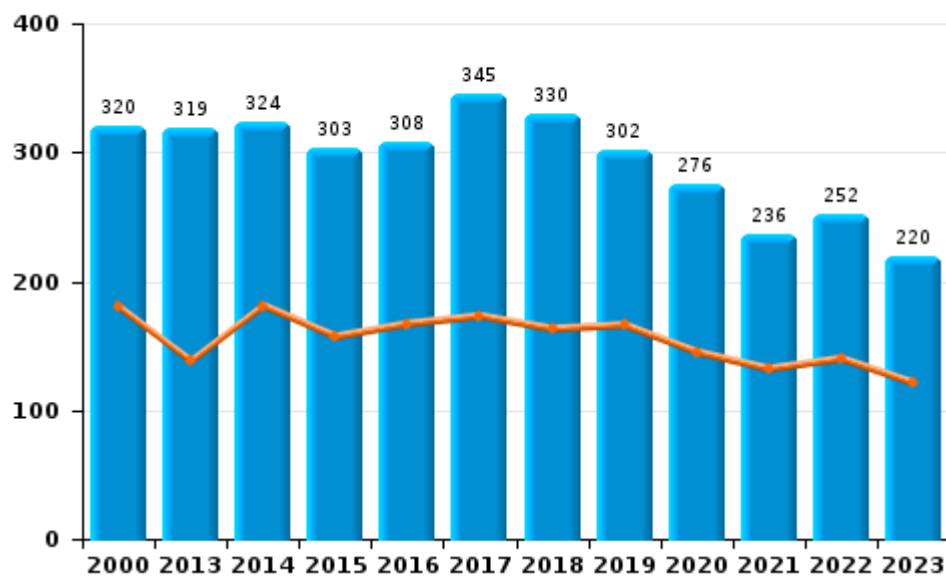
## I.2. Inbreukcategorie : Beschadigen van eigendom (top 5 inbreuken op nationaal niveau 2023)

## PZ KRUIBEKE/TEMSE

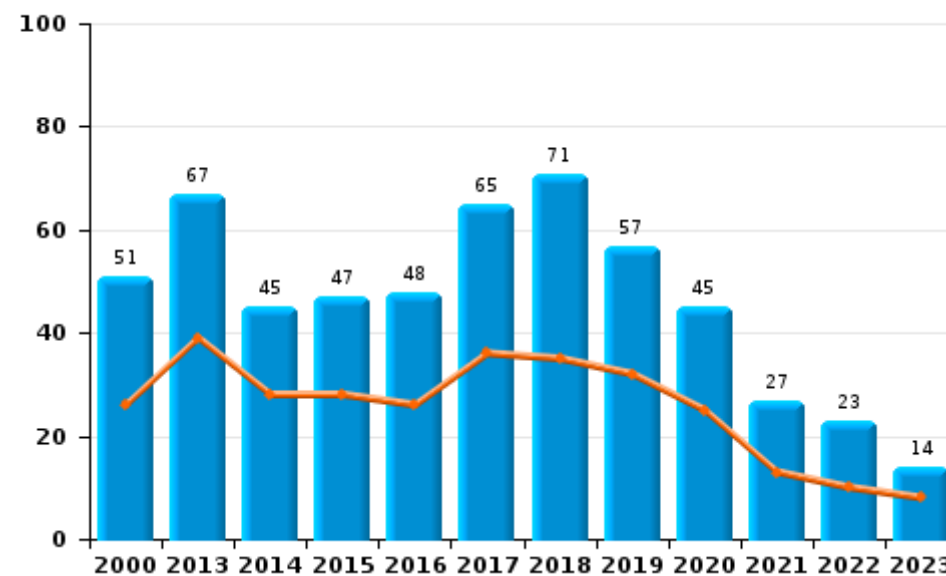
	2000	2013	2014	2015	2016	2017	2018	2019	2020	2021	2022	2023
<b>Vandalisme</b>	320	319	324	303	308	345	330	302	276	236	252	220
<b>Onopzettelijke brandstichting</b>	42	39	36	42	38	46	51	40	21	10	6	8
<b>Opzettelijke brandstichting</b>	9	28	9	5	10	19	20	17	24	17	17	6
<b>Vernieling, onbruikbaarmaking, beschadiging</b>	98	7	1	3	1	1	6	7		1	3	1
<b>Opzettelijke vernieling door ontploffing</b>	4			1	1			1				
<b>Totaal</b>	<b>473</b>	<b>393</b>	<b>370</b>	<b>354</b>	<b>358</b>	<b>411</b>	<b>407</b>	<b>367</b>	<b>321</b>	<b>264</b>	<b>278</b>	<b>235</b>

Jaar	Semester 1

Vandalisme



Brandstichting

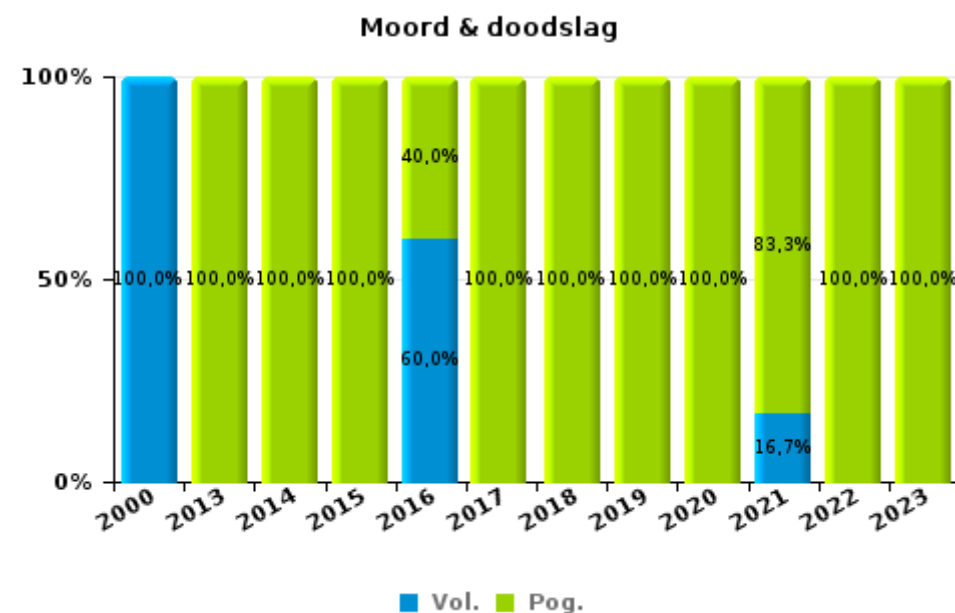
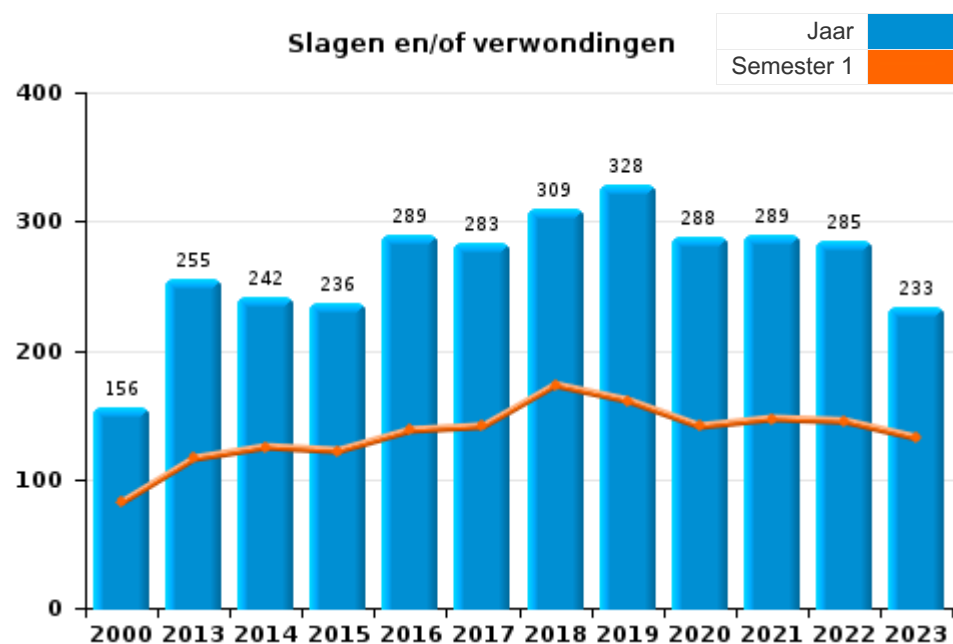




### I.3. Inbreukcategorie : Misdrijven tegen de lichamelijke integriteit (top 5 inbreuken op nationaal niveau 2023)

#### PZ KRUIBEKE/TEMSE

	2000	2013	2014	2015	2016	2017	2018	2019	2020	2021	2022	2023
<b>Slagen en/of verwondingen</b>	156	255	242	236	289	283	309	328	288	289	285	233
<b>Andere</b>	55	25	23	21	24	32	22	23	27	22	23	23
<b>Moord &amp; doodslag</b>	1	2	3	5	5	4	1	6	3	6	3	7
<b>Totaal</b>	<b>212</b>	<b>282</b>	<b>268</b>	<b>262</b>	<b>318</b>	<b>319</b>	<b>332</b>	<b>357</b>	<b>318</b>	<b>317</b>	<b>311</b>	<b>263</b>





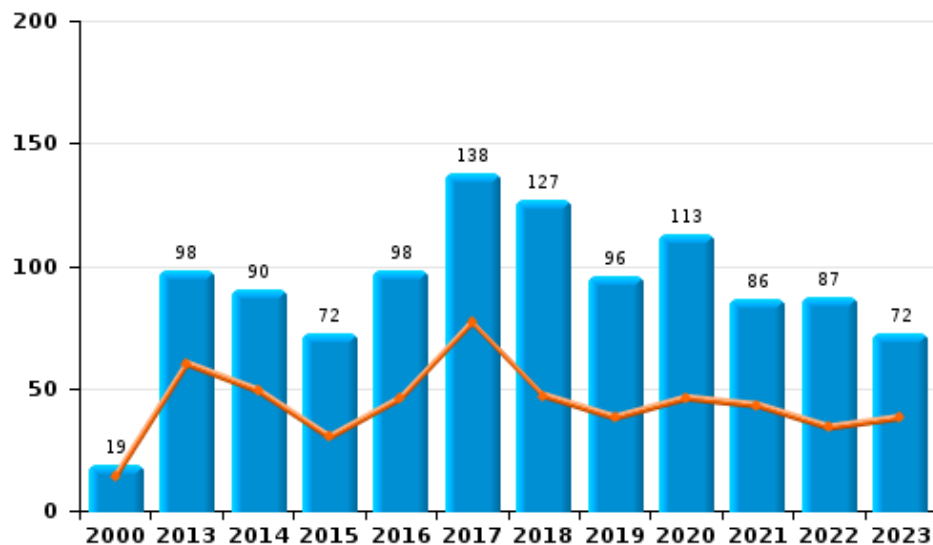
I.4. Inbreukcategorie : Drugs (top 5 inbreuken op nationaal niveau 2023)

PZ KRUIBEKE/TEMSE

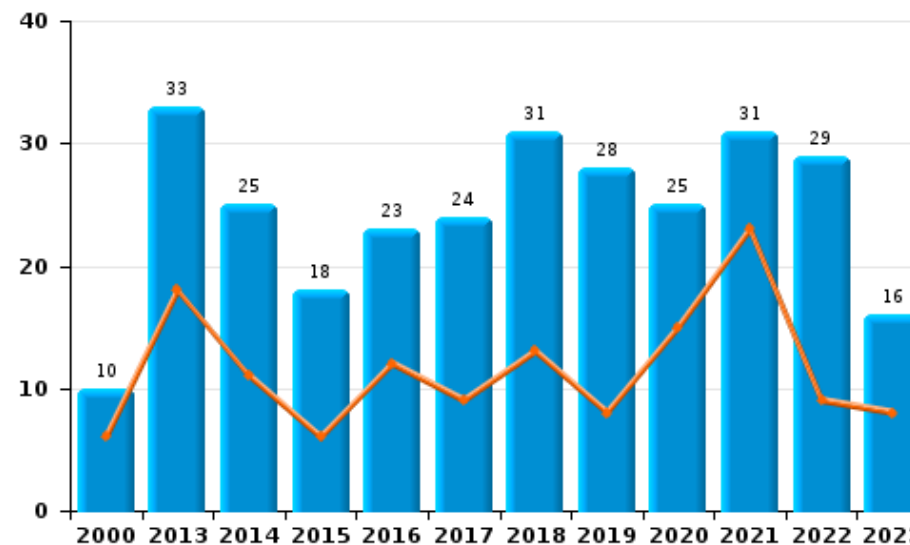
	2000	2013	2014	2015	2016	2017	2018	2019	2020	2021	2022	2023
<b>Bezit</b>	19	98	90	72	98	138	127	96	113	86	87	72
<b>Handel</b>	10	33	25	18	23	24	31	28	25	31	29	16
<b>Fabricatie</b>	5	12	11	16	6	5	8	8	10	12	9	4
<b>Gebruik</b>	13	5	16	4	10	9	5	1	13	5	4	3
<b>In- en uitvoer</b>	6	9	3	4	8	4	6	3	2		4	4
<b>Andere</b>	2	10	6	1	2	2	1	7	6	3	1	
<b>Totaal</b>	<b>55</b>	<b>167</b>	<b>151</b>	<b>115</b>	<b>147</b>	<b>182</b>	<b>178</b>	<b>143</b>	<b>169</b>	<b>137</b>	<b>134</b>	<b>99</b>

Jaar	
Semester 1	

Bezit



Handel







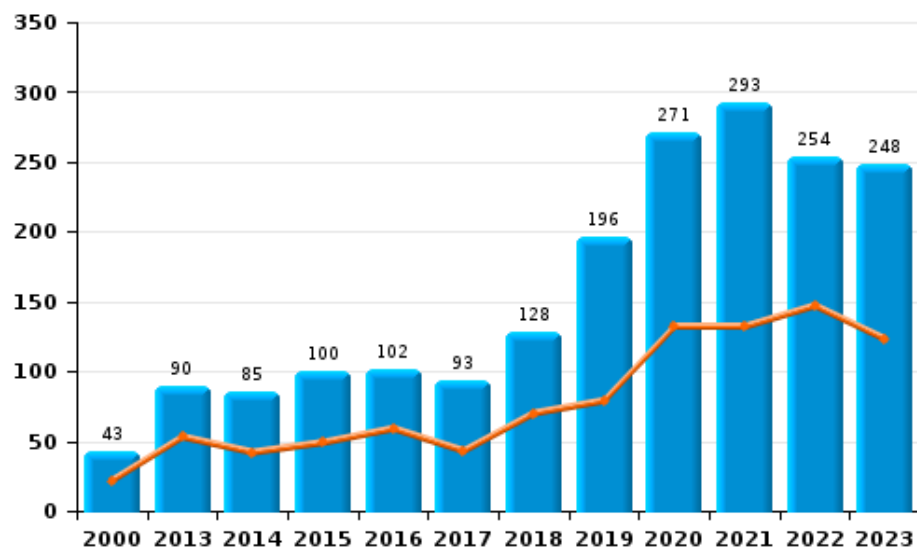
## I.5. Inbreukcategorie : Bedrog (top 5 inbreuken op nationaal niveau 2023)

## PZ KRUIBEKE/TEMSE

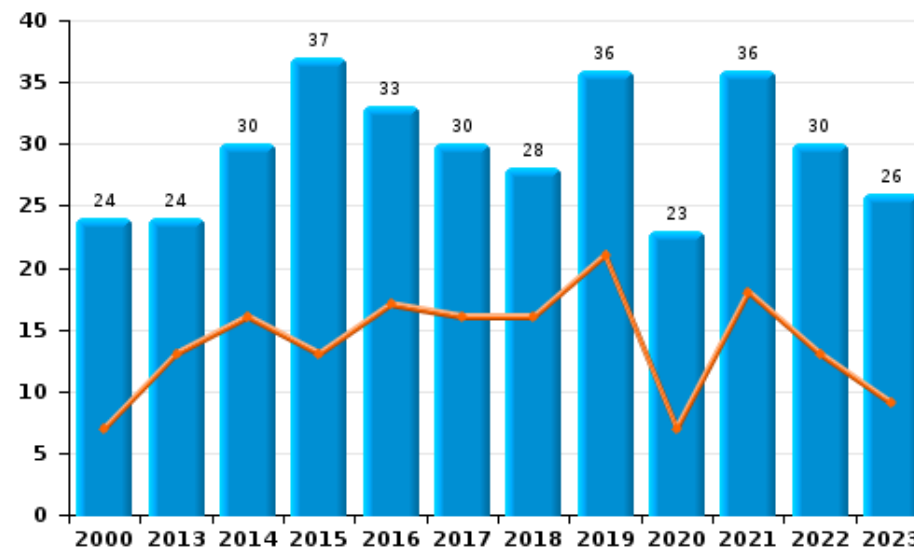
	2000	2013	2014	2015	2016	2017	2018	2019	2020	2021	2022	2023
<b>Oplichting</b>	43	90	85	100	102	93	128	196	271	293	254	248
<b>Misbruik van vertrouwen en verwante misd.</b>	24	24	30	37	33	30	28	36	23	36	30	26
<b>Verduistering en bedrieglijke vernietiging</b>	53	11	13	19	8	9	5	11	10	8	9	11
<b>Bedrog: Andere</b>	15	7	5	6	3	4	12	11	11	20	16	13
<b>Misd. ivm insolventie</b>		19	20	26	6	8	2	3	1	4		2
<b>Flessentrekkerij</b>	45	8	4	5	4	2	4	3	5	5	3	1
<b>Heling</b>	16	2	2	4	1	2	1	4	4	2	3	3
<b>Totaal</b>	<b>196</b>	<b>161</b>	<b>159</b>	<b>197</b>	<b>157</b>	<b>148</b>	<b>180</b>	<b>264</b>	<b>325</b>	<b>368</b>	<b>315</b>	<b>304</b>

Jaar	
Semester 1	

Oplichting



Misbruik van vertrouwen en verwante misd.





# ***POLITIËLE CRIMINALITEITSSTATISTIEKEN***

---

*PLEEGPLAATS: POLITIEZONE*

**PZ KRUIBEKE/TEMSE**

***DEEL II : CRIMINELE FIGUREN / FENOMENEN***



## PZ KRUIBEKE/TEMSE

### CF Diefstal vervoermiddel

	2000	2013	2014	2015	2016	2017	2018	2019	2020	2021	2022	2023
Autodiefstal	38	17	19	21	12	7	4	9	6	6	8	7
Motodiefstal	1	5	6	2	4	1	2	5	1	2	1	
Carjacking				1					1			
Homejacking	1			1								
Garagediefstal	2		4	2	1	1						
Bromfietsdiefstal	38	9	11	18	11	18	7	12	5	3	9	12
Fietsdiefstal	180	140	146	120	107	130	83	87	50	48	44	44

### CF Inbraak

	2000	2013	2014	2015	2016	2017	2018	2019	2020	2021	2022	2023
Woninginbraak	204	201	278	206	144	166	117	139	88	66	99	97
Inbraak in bedrijf of handelszaak	69	86	47	56	30	45	25	21	20	20	12	14
Inbraak in openbare of overheidsinstelling	13	17	14	11	7	13	12	19	10	13	2	6
Ramkraak						1						1
Inbraak in gebouw (totaal)	285	304	339	273	181	224	154	179	118	99	113	117

### CF Diefstal andere

	2000	2013	2014	2015	2016	2017	2018	2019	2020	2021	2022	2023
Diefstal gewapenderhand	17	9	5	6	6	9	4	4	6	2	4	2
Diefstal met geweld zonder wapen	16	15	24	15	23	23	28	22	16	26	19	20
Diefstal uit of aan voertuig	129	81	110	103	122	78	74	67	74	23	38	32
Diefstal van wapens en explosieven	5	2	2	7	3	4	2	2	1			2
Steaming		1		2	1							
Handtasroof		3	5	1			2					1
Grijpdiefstal	2	5	6	1	1	4	9	10	11	2	6	3
Zakkenrollerij	14	24	16	18	15	19	6	10	16	8	8	10
Winkeldiefstal	19	60	60	50	27	39	35	54	52	57	71	38
Diefstal met list	21	21	20	21	21	18	20	24	10	14	9	4
Metaaldiefstal	3	9	7	5	3	6	1	3	3	2	7	4
Werfdiefstal	14	9	9	3	7	7	6	8	5	10	12	4
Home-invasie								2				
Dierendiefstal	2	5	3	2	4	2	2	3	6	1	2	
Ladingdiefstal		6	3	6	3	5	2	6	6		1	3



### ICT-criminaliteit

	2000	2013	2014	2015	2016	2017	2018	2019	2020	2021	2022	2023
Betaalkaartfraude	1	6	3	10	6	7	15	20	13	8	11	7
Phishing		1	1	1	5	2	12	13	13	29	12	3
Ransomware					1	1	3		2	18	4	
Shouldersurfing						1	1		1			
Skimming		1	1	2			8	7	2		3	3

### CF Andere

	2000	2013	2014	2015	2016	2017	2018	2019	2020	2021	2022	2023
Geweld tegen beroepen van algemeen belang	2	7	6	2	10	7	5	5	8	8	2	8
Groepsverkrachting			1	1					1			
Graffiti		7	6	11	7	8	11	9	3	8	25	7
Beschadiging van auto	36	153	134	138	137	128	117	144	126	95	91	106
Steekpartij		3	2	1			2	1	7	4	2	1

### FE Intrafamiliaal geweld (IFG)

	2000	2013	2014	2015	2016	2017	2018	2019	2020	2021	2022	2023
IFG: fysiek, binnen het koppel	27	98	79	88	115	105	117	132	124	131	135	89
IFG: fysiek, tegen afstammelingen	3	16	11	13	12	20	23	30	13	19	18	19
IFG: fysiek, tegen andere leden	25	18	21	12	22	34	32	32	32	25	19	20
IFG: seksueel, binnen het koppel		1	1	1	2	1		1		1	1	1
IFG: seksueel, tegen afstammelingen	4	1	3	1	1	4	2	2	4	2		
IFG: seksueel, tegen andere leden						1		1				1
IFG: psychisch, binnen het koppel	61	102	65	83	73	58	52	71	81	61	98	55
IFG: psychisch, tegen afstammelingen		2	1	1	6	4	4	6	11	10	9	13
IFG: psychisch, tegen andere leden		7	4	2		15	9	5	9	3	5	8
IFG: economisch, binnen het koppel	1	14	15	14	11	10	14	9	11	7	5	3
IFG: economisch, tegen afstammelingen	1			1		1	1	2				
IFG: economisch, tegen andere leden	14	8	6	11	7	10	5	4	4	6	8	3

### FE Hormonen en doping

	2000	2013	2014	2015	2016	2017	2018	2019	2020	2021	2022	2023
Humane doping		6	4	4	6	5	4	6	2	4	2	1
Illegale vetmesting		2		1			1			2	3	



### FE Drugs

	2000	2013	2014	2015	2016	2017	2018	2019	2020	2021	2022	2023
Verkoop van cocaïne		4	4	6	5	6	8	9	9	5	9	9
Import-export van cocaïne		1	1				1				1	1
Productie van synthetische drugs		1			1			1	1	2		
Import-export van synthetische drugs					2		2					
Verkoop van synthetische drugs	1	2	6	4	3	3	7	6	1	4	5	3
Productie van cannabis (teelt)	1	3	3	5	2	1	2	2	3	3	4	1
Verkoop van cannabis in grote hoeveelheid					1							1
Verkoop-handel van heroïne		1	2		1							

### FE Wapenzwandel

	2000	2013	2014	2015	2016	2017	2018	2019	2020	2021	2022	2023
Handel en productie van vuurwapen			3				2	1			1	1
Handel en productie van niet-vuurwapen							2	1			1	

### FE Mensenhandel

	2000	2013	2014	2015	2016	2017	2018	2019	2020	2021	2022	2023
Mensenhandel - economische uitbuiting		1			1		1					
Mensenhandel - seksuele uitbuiting		2	2	1	5	1	2	1	1	1	1	



### FE Geweld in de publieke ruimte

	2000	2013	2014	2015	2016	2017	2018	2019	2020	2021	2022	2023
Fysiek geweld (openbaar vervoer)	1	3	2	2		2	8	4	4	2	4	2
Fysiek geweld (openbare weg)	54	70	80	62	88	81	74	83	89	85	80	63
Fysiek geweld (andere openbare plaats)	3	4	6	6	7	10	4	4	5	7	2	4
Fysiek geweld (publiek toegankelijke plaats)	37	34	41	30	23	37	33	34	23	17	24	25
Seksueel geweld (openbaar vervoer)						2	1	1			1	2
Seksueel geweld (openbare weg)	14	7	7	1	3	9	4	9	5	7	3	8
Seksueel geweld (andere openbare plaats)	2	2	2	1	1	2	2	3	1	4	1	
Seksueel geweld (publiek toegankelijke plaats)	4	3	5	2	1	2	3	2	2	6	4	1
Psychisch geweld (openbaar vervoer)	1	3	2	3	2	3	5		2	1		1
Psychisch geweld (openbare weg)	41	51	45	57	50	60	52	57	61	56	64	55
Psychisch geweld (andere openbare plaats)	10	8	5	4	10	6	3	8	6	3	8	9
Psychisch geweld (publiek toegankelijke plaats)	25	28	22	16	10	15	14	19	21	17	13	21
Diefstal gewapenderhand (openbaar vervoer)				1								
Diefstal gewapenderhand (openbare weg)	6	1	4	3	2	1	2		2		2	1
Diefstal gewapenderhand (andere openbare plaats)					1				1			
Diefstal gewapenderhand (publiek toegank. plaats)	6	7		2	3	4			2	2		
Diefstal geweld zonder wapen (openbaar vervoer)			1		2			1	1			
Diefstal geweld zonder wapen (openbare weg)	1	7	11	5	8	8	9	6	7	3	5	4
Diefstal geweld zonder wapen (and. openb. plaats)	1	1			1	1	1				1	
Diefstal geweld zonder wapen (pub. toegank. pl.)	5	1	3	2	4	6	2	4	3	4		3

### FE Andere

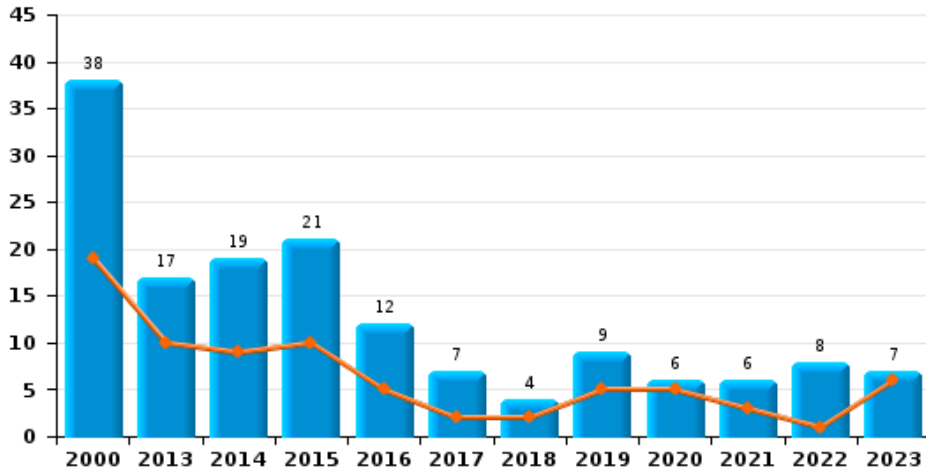
	2000	2013	2014	2015	2016	2017	2018	2019	2020	2021	2022	2023
Nepagenten		1			2				1			1
Terrorisme, extremisme en radicalisme			1	2		2	1		1	3	1	1
Cyberbelaging	3	11	14	17	22	28	19	28	29	36	46	39
Identiteitsfraude	3	14	11	12	15	22	38	28	32	32	34	37



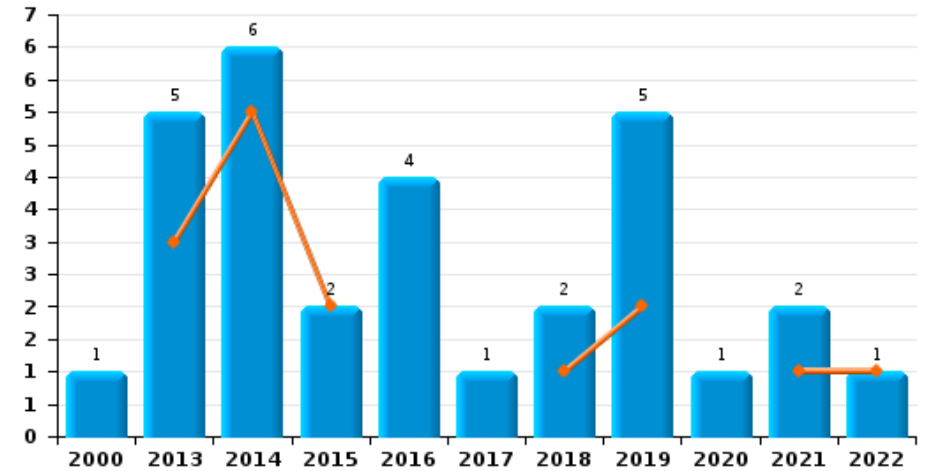
**PZ KRUIBEKE/TEMSE**

Jaar	<span style="color: blue;">■</span>
Semester 1	<span style="color: orange;">■</span>

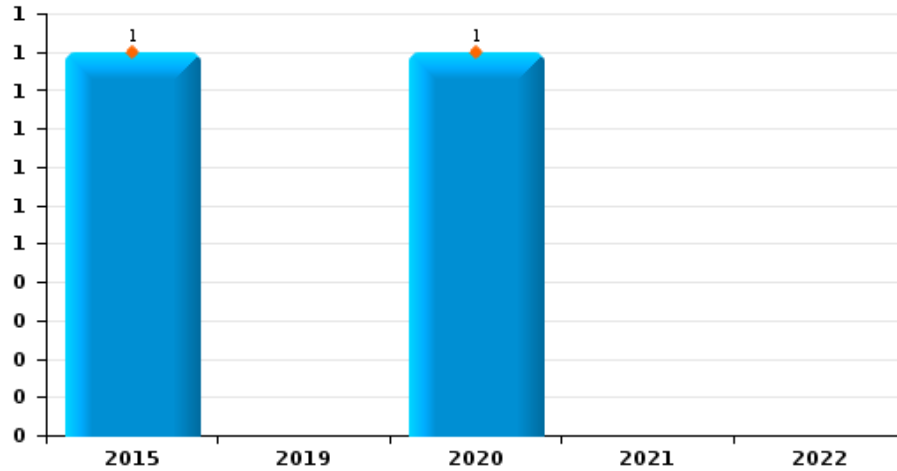
**Autodiefstal**



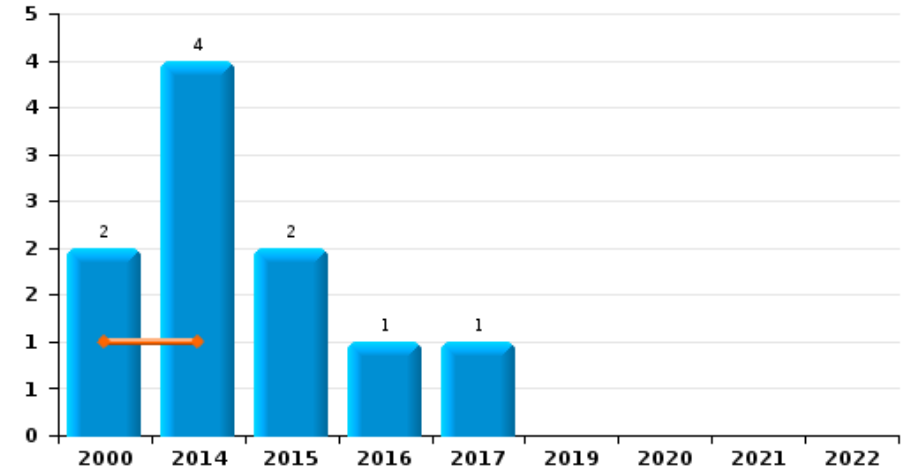
**Motodiefstal**



**Carjacking**



**Garagediefstal**



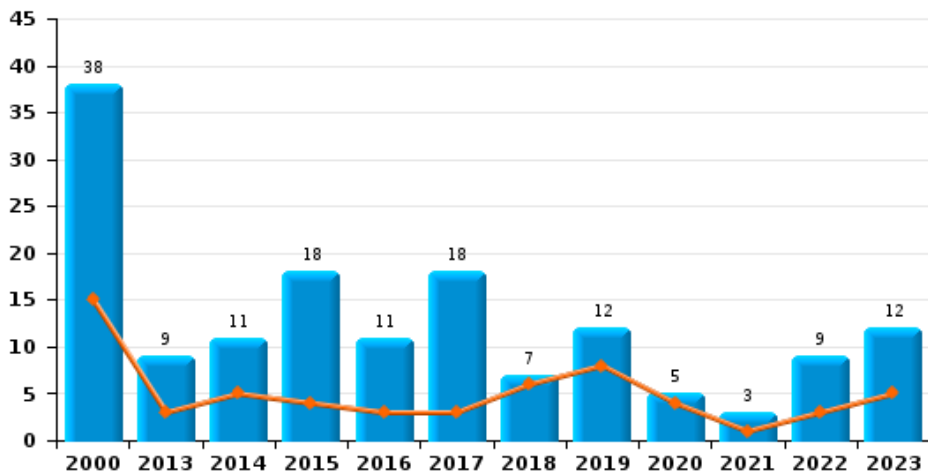




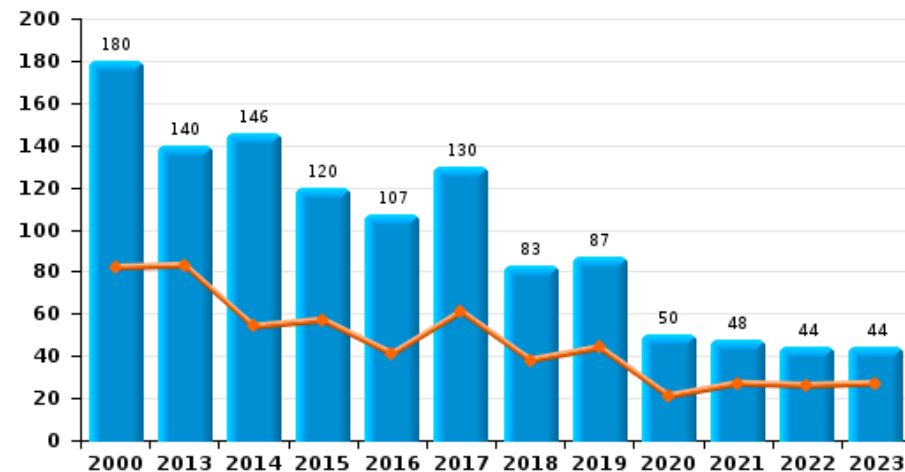
**PZ KRUIBEKE/TEMSE**

Jaar	<span style="color: blue;">■</span>
Semester 1	<span style="color: orange;">■</span>

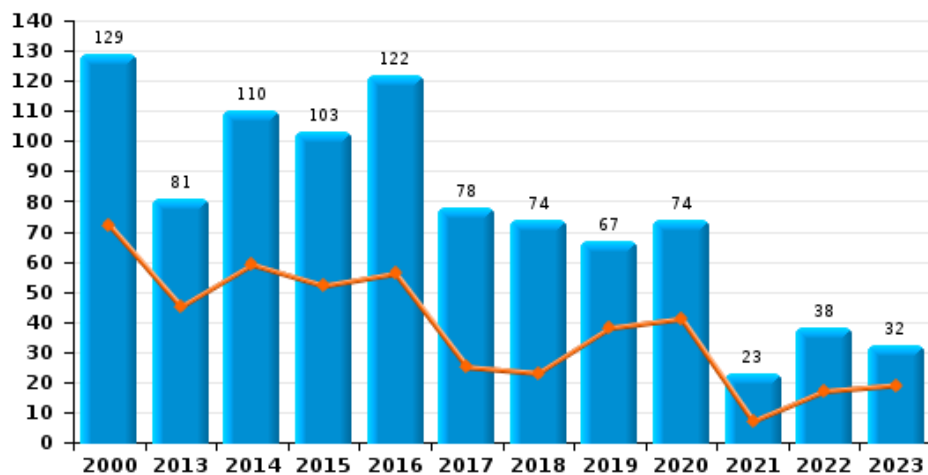
**Bromfietsdiefstal**



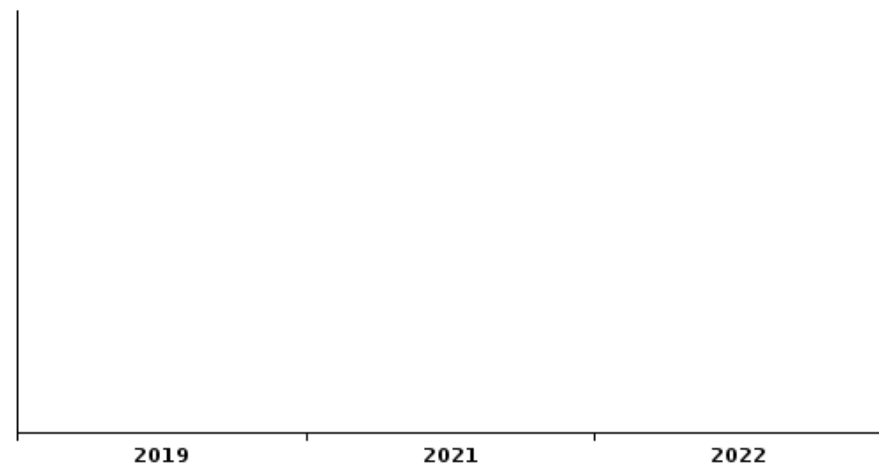
**Fietsdiefstal**



**Diefstal uit of aan voertuig**



**Sacjacking uit auto**

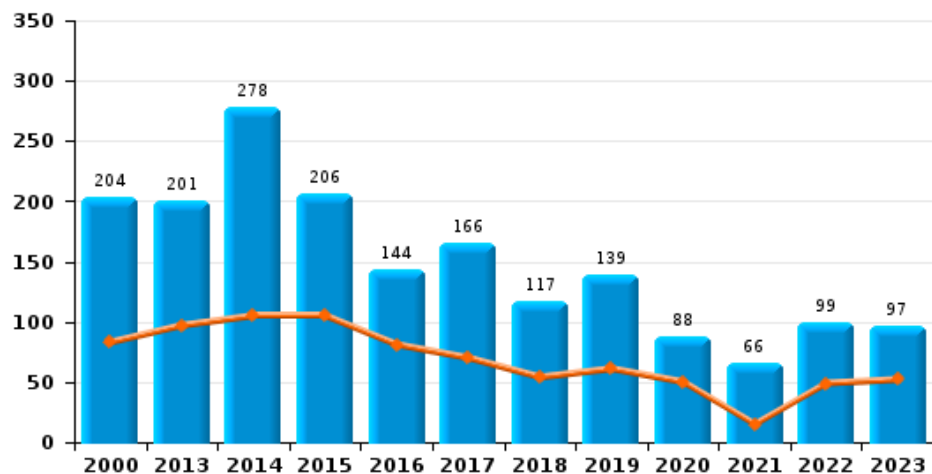




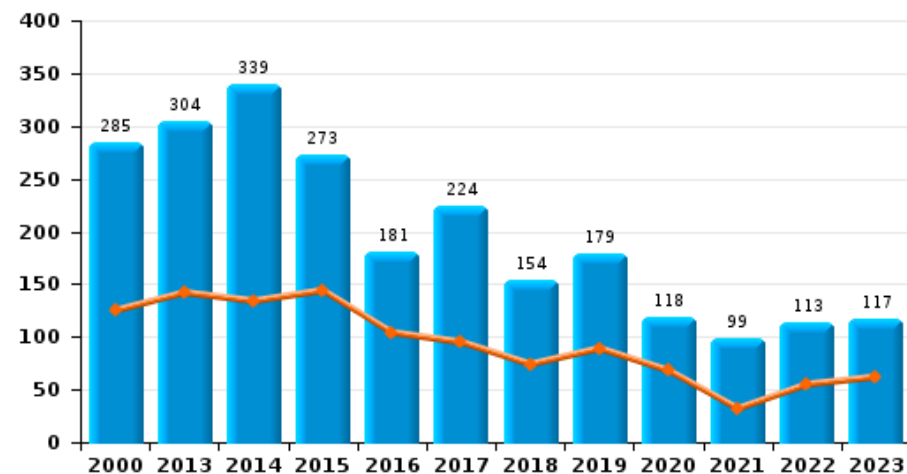
## PZ KRUIBEKE/TEMSE



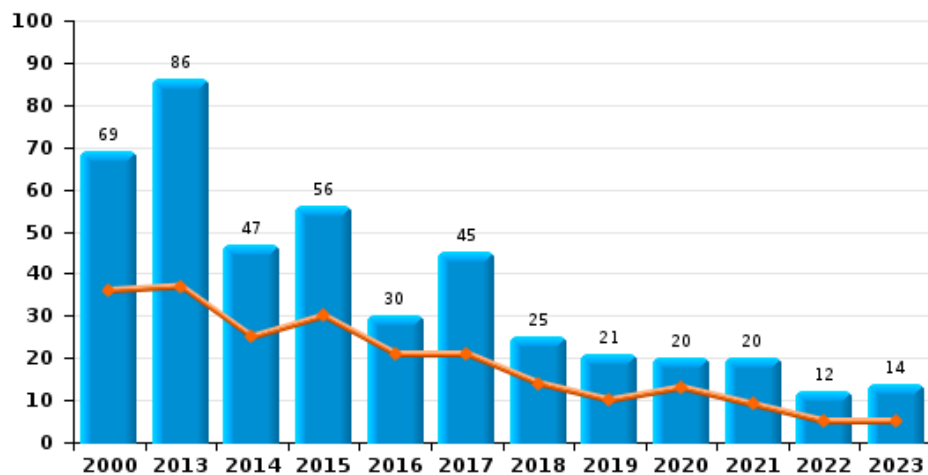
### Woninginbraak



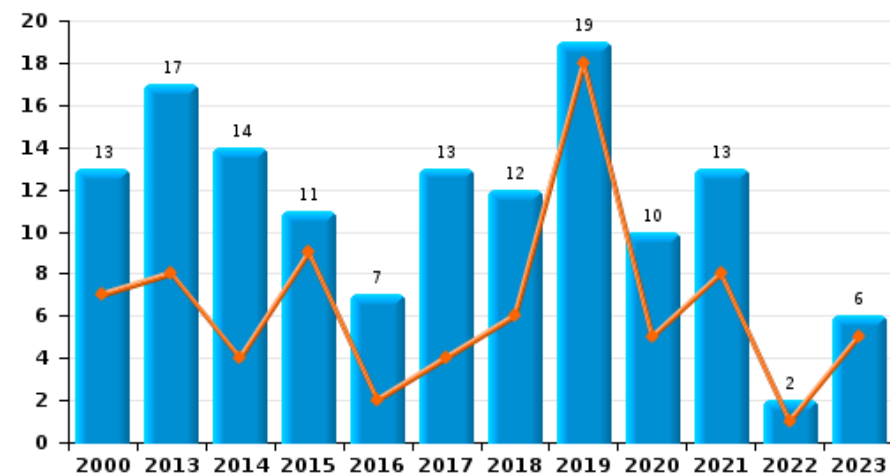
### Inbraak in gebouw (totaal)



### Inbraak in bedrijf of handelszaak





### Inbraak in openbare of overheidsinstelling

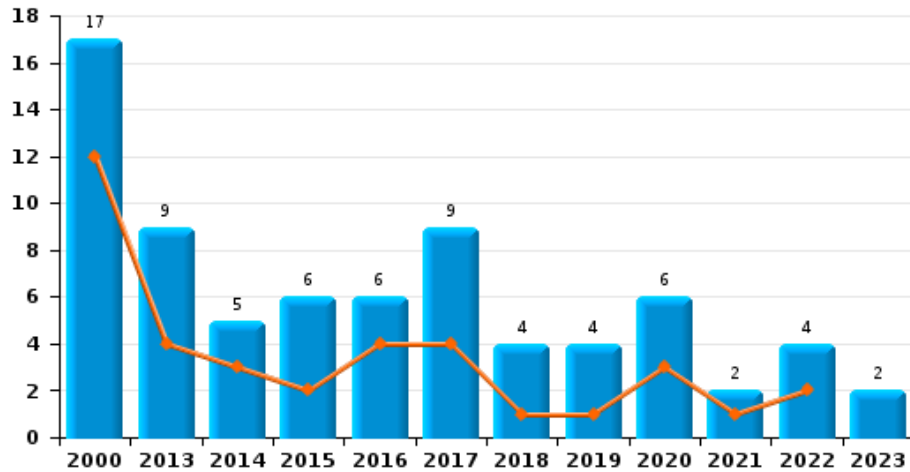




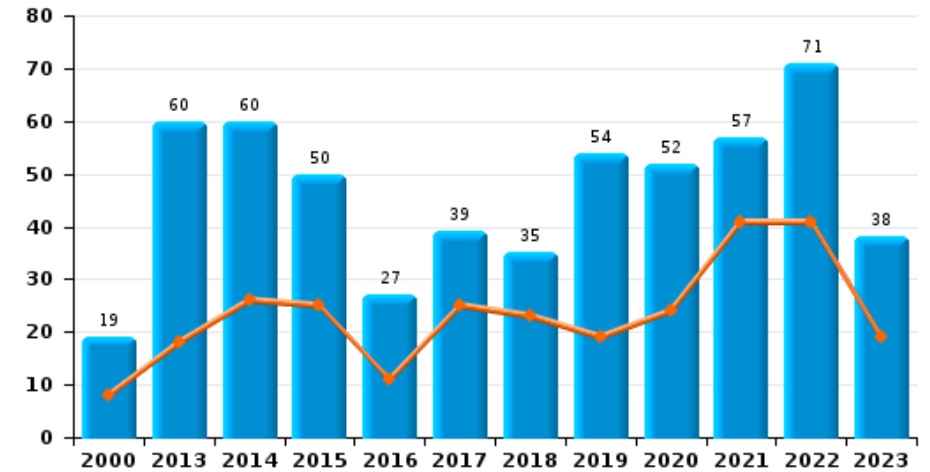
## PZ KRUIBEKE/TEMSE

Jaar   
Semester 1 

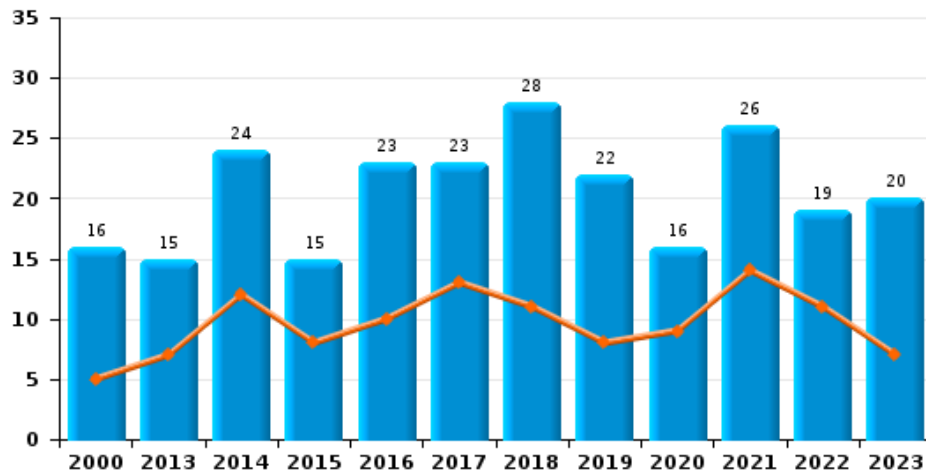
### Diefstal gewapenderhand



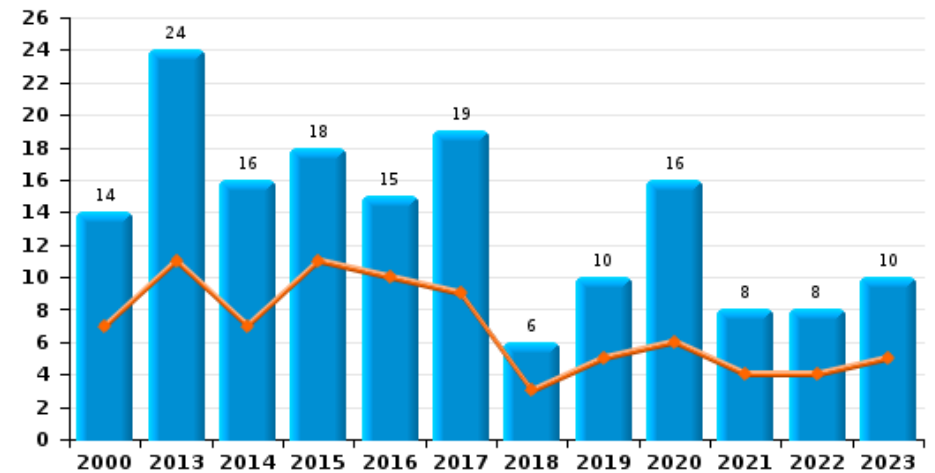
### Winkeldiefstal



### Diefstal met geweld zonder wapen

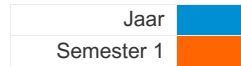


### Zakkenrollerij

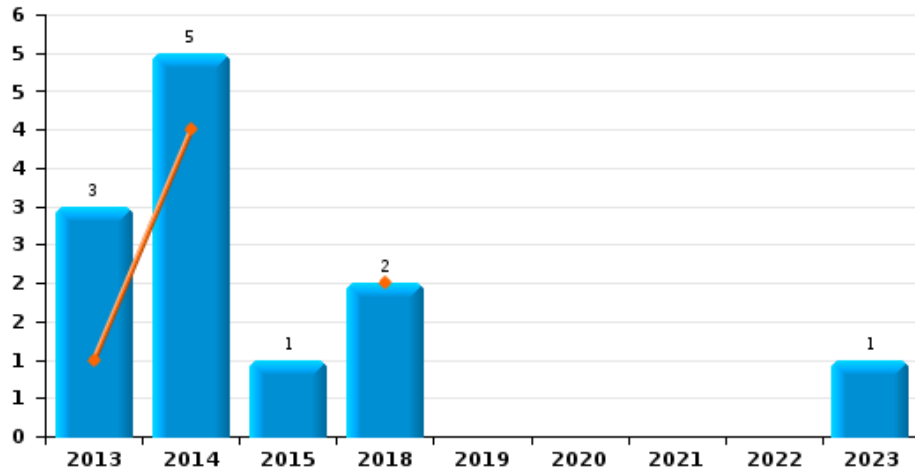




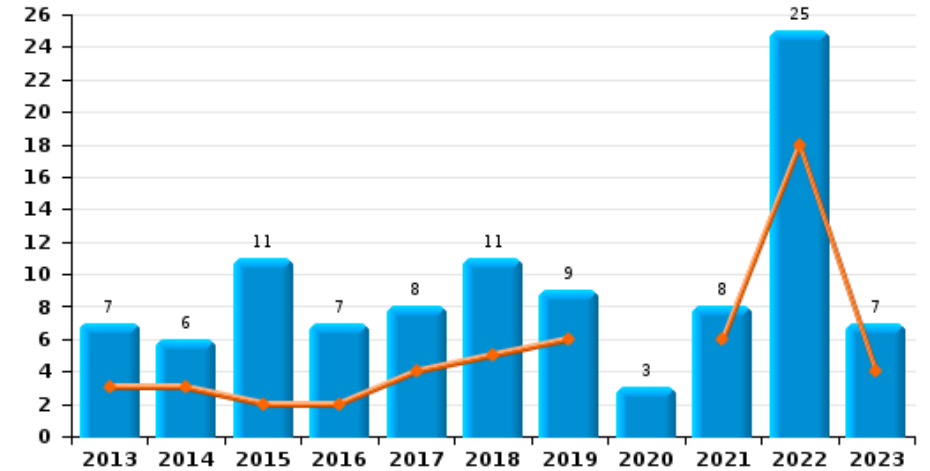
**PZ KRUIBEKE/TEMSE**



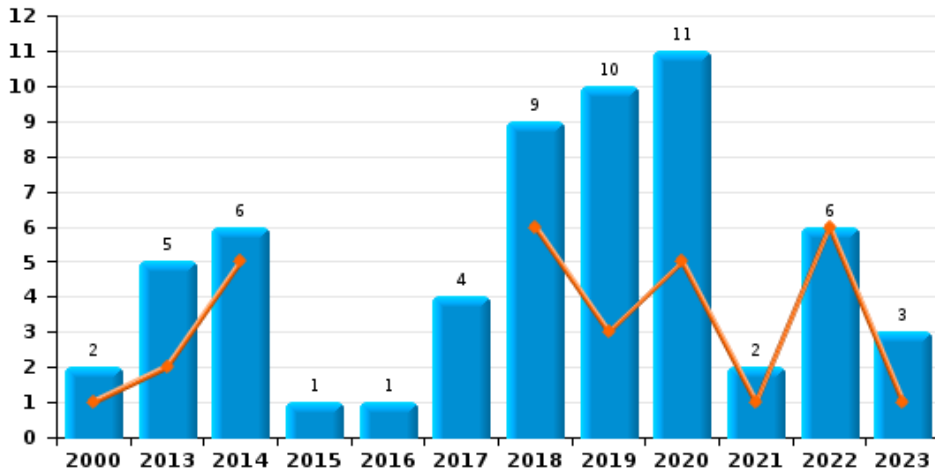
**Handtasroof**



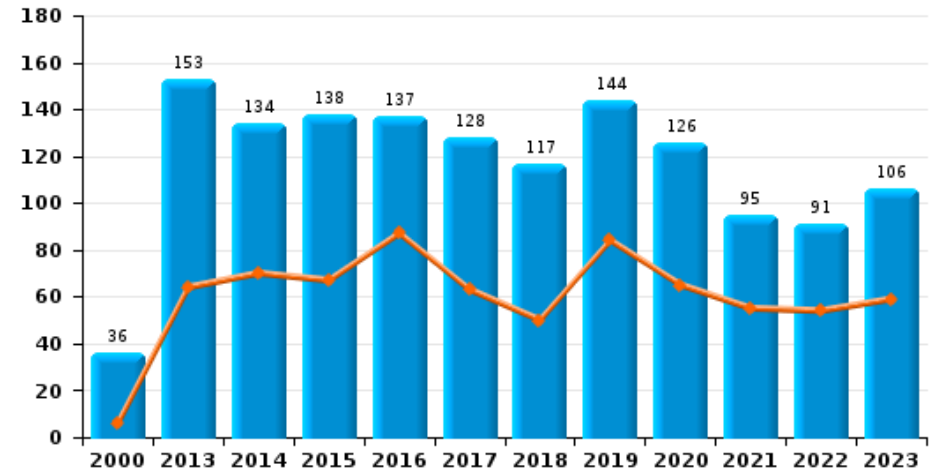
**Graffiti**



**Grijpdiefstal**



**Beschadiging van auto**





## PZ KRUIBEKE/TEMSE

### CF Diefstal vervoermiddel

		2000	2013	2014	2015	2016	2017	2018	2019	2020	2021	2022	2023
Autodiefstal	Sem 1	19	10	9	10	5	2	2	5	5	3	1	6
	Sem 2	19	7	10	11	7	5	2	4	1	3	7	1
	Totaal	38	17	19	21	12	7	4	9	6	6	8	7
Motodiefstal	Sem 1		3	5	2			1	2		1	1	
	Sem 2	1	2	1		4	1	1	3	1	1		
	Totaal	1	5	6	2	4	1	2	5	1	2	1	
Carjacking	Sem 1				1					1			
	Totaal				1					1			
Homejacking	Sem 2	1			1								
	Totaal	1			1								
Garagediefstal	Sem 1	1		1									
	Sem 2	1		3	2	1	1						
	Totaal	2		4	2	1	1						
Bromfietsdiefstal	Sem 1	15	3	5	4	3	3	6	8	4	1	3	5
	Sem 2	23	6	6	14	8	15	1	4	1	2	6	7
	Totaal	38	9	11	18	11	18	7	12	5	3	9	12
Fietsdiefstal	Sem 1	82	83	54	57	41	61	38	44	21	27	26	27
	Sem 2	98	57	92	63	66	69	45	43	29	21	18	17
	Totaal	180	140	146	120	107	130	83	87	50	48	44	44



## CF Inbraak

		2000	2013	2014	2015	2016	2017	2018	2019	2020	2021	2022	2023
Woninginbraak	Sem 1	83	97	105	105	81	70	54	61	50	15	49	52
	Sem 2	121	104	173	101	63	96	63	78	38	51	50	45
Totaal		204	201	278	206	144	166	117	139	88	66	99	97
Inbraak in bedrijf of handelszaak	Sem 1	36	37	25	30	21	21	14	10	13	9	5	5
	Sem 2	33	49	22	26	9	24	11	11	7	11	7	9
Totaal		69	86	47	56	30	45	25	21	20	20	12	14
Inbraak in openbare of overheidsinstelling	Sem 1	7	8	4	9	2	4	6	18	5	8	1	5
	Sem 2	6	9	10	2	5	9	6	1	5	5	1	1
Totaal		13	17	14	11	7	13	12	19	10	13	2	6
Ramkraak	Sem 1						1						1
	Totaal						1						1
Inbraak in gebouw (totaal)	Sem 1	125	142	134	144	104	95	74	89	68	32	55	62
	Sem 2	160	162	205	129	77	129	80	90	50	67	58	55
Totaal		285	304	339	273	181	224	154	179	118	99	113	117



## CF Diefstal andere

		2000	2013	2014	2015	2016	2017	2018	2019	2020	2021	2022	2023
Diefstal gewapenderhand	Sem 1	12	4	3	2	4	4	1	1	3	1	2	
	Sem 2	5	5	2	4	2	5	3	3	3	1	2	2
Totaal		17	9	5	6	6	9	4	4	6	2	4	2
Diefstal met geweld zonder wapen	Sem 1	5	7	12	8	10	13	11	8	9	14	11	7
	Sem 2	11	8	12	7	13	10	17	14	7	12	8	13
Totaal		16	15	24	15	23	23	28	22	16	26	19	20
Diefstal uit of aan voertuig	Sem 1	72	45	59	52	56	25	23	38	41	7	17	19
	Sem 2	57	36	51	51	66	53	51	29	33	16	21	13
Totaal		129	81	110	103	122	78	74	67	74	23	38	32
Diefstal van wapens en explosieven	Sem 1	1	1	1	4	2	1	1	2	1			1
	Sem 2	4	1	1	3	1	3	1					1
Totaal		5	2	2	7	3	4	2	2	1			2
Steaming	Sem 1		1		1								
	Sem 2				1	1							
Totaal			1		2	1							
Handtasroof	Sem 1		1	4				2					
	Sem 2		2	1	1								1
Totaal			3	5	1			2					1
Grijpdiefstal	Sem 1	1	2	5				6	3	5	1	6	1
	Sem 2	1	3	1	1	1	4	3	7	6	1		2
Totaal		2	5	6	1	1	4	9	10	11	2	6	3
Zakkenrollerij	Sem 1	7	11	7	11	10	9	3	5	6	4	4	5
	Sem 2	7	13	9	7	5	10	3	5	10	4	4	5
Totaal		14	24	16	18	15	19	6	10	16	8	8	10



Winkeldiefstal	Sem 1	8	18	26	25	11	25	23	19	24	41	41	19
	Sem 2	11	42	34	25	16	14	12	35	28	16	30	19
	<b>Totaal</b>	<b>19</b>	<b>60</b>	<b>60</b>	<b>50</b>	<b>27</b>	<b>39</b>	<b>35</b>	<b>54</b>	<b>52</b>	<b>57</b>	<b>71</b>	<b>38</b>
Diefstal met list	Sem 1	8	8	7	10	11	7	10	14	8	8	5	2
	Sem 2	13	13	13	11	10	11	10	10	2	6	4	2
	<b>Totaal</b>	<b>21</b>	<b>21</b>	<b>20</b>	<b>21</b>	<b>21</b>	<b>18</b>	<b>20</b>	<b>24</b>	<b>10</b>	<b>14</b>	<b>9</b>	<b>4</b>
Metaaldiefstal	Sem 1	2	7	4	3	2	4	1	1	2		4	3
	Sem 2	1	2	3	2	1	2		2	1	2	3	1
	<b>Totaal</b>	<b>3</b>	<b>9</b>	<b>7</b>	<b>5</b>	<b>3</b>	<b>6</b>	<b>1</b>	<b>3</b>	<b>3</b>	<b>2</b>	<b>7</b>	<b>4</b>
Werfdiefstal	Sem 1	10	6	4	2	3	1	4	3	4	2	8	3
	Sem 2	4	3	5	1	4	6	2	5	1	8	4	1
	<b>Totaal</b>	<b>14</b>	<b>9</b>	<b>9</b>	<b>3</b>	<b>7</b>	<b>7</b>	<b>6</b>	<b>8</b>	<b>5</b>	<b>10</b>	<b>12</b>	<b>4</b>
Home-invasie	Sem 2								2				
	<b>Totaal</b>								<b>2</b>				
Dierendiefstal	Sem 1	1	2	1	2	1	1		2	6	1	1	
	Sem 2	1	3	2		3	1	2	1			1	
	<b>Totaal</b>	<b>2</b>	<b>5</b>	<b>3</b>	<b>2</b>	<b>4</b>	<b>2</b>	<b>2</b>	<b>3</b>	<b>6</b>	<b>1</b>	<b>2</b>	
Ladingdiefstal	Sem 1		2	1	4	2	3	1	3	3		1	2
	Sem 2		4	2	2	1	2	1	3	3			1
	<b>Totaal</b>		<b>6</b>	<b>3</b>	<b>6</b>	<b>3</b>	<b>5</b>	<b>2</b>	<b>6</b>	<b>6</b>		<b>1</b>	<b>3</b>





## ICT-criminaliteit

		2000	2013	2014	2015	2016	2017	2018	2019	2020	2021	2022	2023
Betaalkaartfraude	Sem 1	1	2	1	8	3	3	4	10	6	3	5	2
	Sem 2		4	2	2	3	4	11	10	7	5	6	5
Totaal		1	6	3	10	6	7	15	20	13	8	11	7
Phishing	Sem 1				4	1	7	7	9	19	10	1	
	Sem 2		1	1	1	1	1	5	6	4	10	2	2
Totaal			1	1	1	5	2	12	13	13	29	12	3
Ransomware	Sem 1					1	3		1	4	2		
	Sem 2				1				1	14	2		
Totaal					1	1	3		2	18	4		
Shouldersurfing	Sem 1					1	1		1				
	Totaal					1	1		1				
Skimming	Sem 1		1		1			2	3	1		2	
	Sem 2			1	1			6	4	1		1	3
Totaal			1	1	2			8	7	2		3	3



## CF Andere

		2000	2013	2014	2015	2016	2017	2018	2019	2020	2021	2022	2023
Geweld tegen beroepen van algemeen belang	Sem 1	1	2	5		6	3	3	2	3	4	2	5
	Sem 2	1	5	1	2	4	4	2	3	5	4		3
	Totaal	2	7	6	2	10	7	5	5	8	8	2	8
Groepsverkrachting	Sem 1				1					1			
	Sem 2			1									
	Totaal			1	1					1			
Graffiti	Sem 1		3	3	2	2	4	5	6		6	18	4
	Sem 2		4	3	9	5	4	6	3	3	2	7	3
	Totaal		7	6	11	7	8	11	9	3	8	25	7
Beschadiging van auto	Sem 1	6	64	70	67	87	63	50	84	65	55	54	59
	Sem 2	30	89	64	71	50	65	67	60	61	40	37	47
	Totaal	36	153	134	138	137	128	117	144	126	95	91	106
Steekpartij	Sem 1		2	1						3	1	1	1
	Sem 2		1	1	1			2	1	4	3	1	
	Totaal		3	2	1			2	1	7	4	2	1



## FE Intrafamiliaal geweld (IFG)

		2000	2013	2014	2015	2016	2017	2018	2019	2020	2021	2022	2023
IFG: fysiek, binnen het koppel	Sem 1	15	53	41	46	56	50	72	67	60	69	69	50
	Sem 2	12	45	38	42	59	55	45	65	64	62	66	39
Totaal		27	98	79	88	115	105	117	132	124	131	135	89
IFG: fysiek, tegen afstammelingen	Sem 1	3	13	6	5	7	6	15	22	8	13	12	11
	Sem 2		3	5	8	5	14	8	8	5	6	6	8
Totaal		3	16	11	13	12	20	23	30	13	19	18	19
IFG: fysiek, tegen andere leden	Sem 1	8	13	13	9	7	17	13	11	20	8	7	12
	Sem 2	17	5	8	3	15	17	19	21	12	17	12	8
Totaal		25	18	21	12	22	34	32	32	32	25	19	20
IFG: seksueel, binnen het koppel	Sem 1					1	1				1	1	
	Sem 2		1	1	1	1			1				1
Totaal			1	1	1	2	1		1		1	1	1
IFG: seksueel, tegen afstammelingen	Sem 1	2	1	2	1	1	4	1		2	1		
	Sem 2	2		1				1	2	2	1		
Totaal		4	1	3	1	1	4	2	2	4	2		
IFG: seksueel, tegen andere leden	Sem 2						1		1				1
Totaal							1		1				1
IFG: psychisch, binnen het koppel	Sem 1	32	61	36	40	28	31	15	34	50	31	55	29
	Sem 2	29	41	29	43	45	27	37	37	31	30	43	26
Totaal		61	102	65	83	73	58	52	71	81	61	98	55
IFG: psychisch, tegen afstammelingen	Sem 1		1			3	1	2	2	5	5	4	5
	Sem 2		1	1	1	3	3	2	4	6	5	5	8
Totaal			2	1	1	6	4	4	6	11	10	9	13
IFG: psychisch, tegen andere leden	Sem 1		4	1			9	2	1	5	1	1	5
	Sem 2		3	3	2		6	7	4	4	2	4	3
Totaal			7	4	2		15	9	5	9	3	5	8



IFG: economisch, binnen het koppel	Sem 1	1	6	6	7	7	5	9	2	5	4	3	2
	Sem 2		8	9	7	4	5	5	7	6	3	2	1
	Totaal	1	14	15	14	11	10	14	9	11	7	5	3
IFG: economisch, tegen afstammelingen	Sem 1	1				1			1				
	Sem 2				1			1	1				
	Totaal	1			1		1	2					
IFG: economisch, tegen andere leden	Sem 1	7	3	5	4	3	5	2	2	1		7	2
	Sem 2	7	5	1	7	4	5	3	2	3	6	1	1
	Totaal	14	8	6	11	7	10	5	4	4	6	8	3



## FE Hormonen en doping

		2000	2013	2014	2015	2016	2017	2018	2019	2020	2021	2022	2023
Humane doping	Sem 1		5	2	2	6	2	1	3	1	3	2	
	Sem 2		1	2	2		3	3	3	1	1		1
Totaal			6	4	4	6	5	4	6	2	4	2	1
Illegale vetmesting	Sem 1		2		1						1	2	
	Sem 2							1			1	1	
Totaal			2		1			1			2	3	



## FE Drugs

		2000	2013	2014	2015	2016	2017	2018	2019	2020	2021	2022	2023
Verkoop van cocaïne	Sem 1		2	2	3	3	3	2	3	7	4	2	4
	Sem 2		2	2	3	2	3	6	6	2	1	7	5
	Totaal		4	4	6	5	6	8	9	9	5	9	9
Import-export van cocaïne	Sem 1		1	1				1					1
	Sem 2											1	
	Totaal		1	1				1				1	1
Productie van synthetische drugs	Sem 1		1			1							
	Sem 2								1	1	2		
	Totaal		1			1			1	1	2		
Import-export van synthetische drugs	Sem 1					2		1					
	Sem 2							1					
	Totaal					2		2					
Verkoop van synthetische drugs	Sem 1			4	1	2	2	1	1		1	1	1
	Sem 2	1	2	2	3	1	1	6	5	1	3	4	2
	Totaal	1	2	6	4	3	3	7	6	1	4	5	3
Productie van cannabis (teelt)	Sem 1	1	1	2		1	1						
	Sem 2		2	1	5	1		2	2	3	3	4	1
	Totaal	1	3	3	5	2	1	2	2	3	3	4	1
Verkoop van cannabis in grote hoeveelheid	Sem 2					1							1
	Totaal					1							1
Verkoop-handel van heroïne	Sem 1			2		1							
	Sem 2		1										
	Totaal		1	2		1							



## FE Wapenzwendel

		2000	2013	2014	2015	2016	2017	2018	2019	2020	2021	2022	2023
Handel en productie van vuurwapen	Sem 1			2				1					1
	Sem 2			1				1	1			1	
Totaal				3				2	1			1	1
Handel en productie van niet-vuurwapen	Sem 1							2	1				
	Sem 2											1	
Totaal								2	1			1	



## FE Mensenhandel

		2000	2013	2014	2015	2016	2017	2018	2019	2020	2021	2022	2023
Mensenhandel - economische uitbuiting	Sem 1		1										
	Sem 2					1		1					
Totaal			1			1		1					
Mensenhandel - seksuele uitbuiting	Sem 1						1	2					
	Sem 2		2	2	1	5			1	1	1	1	
Totaal			2	2	1	5	1	2	1	1	1	1	





## FE Geweld in de publieke ruimte

		2000	2013	2014	2015	2016	2017	2018	2019	2020	2021	2022	2023
Fysiek geweld (openbaar vervoer)	Sem 1	1			2		1	4	3	3	2	2	1
	Sem 2		3	2			1	4	1	1		2	1
Totaal		1	3	2	2		2	8	4	4	2	4	2
Fysiek geweld (openbare weg)	Sem 1	29	31	34	29	41	42	36	35	41	47	44	32
	Sem 2	25	39	46	33	47	39	38	48	48	38	36	31
Totaal		54	70	80	62	88	81	74	83	89	85	80	63
Fysiek geweld (andere openbare plaats)	Sem 1	3	2	4	3	2	6	2	4	1	4		3
	Sem 2		2	2	3	5	4	2		4	3	2	1
Totaal		3	4	6	6	7	10	4	4	5	7	2	4
Fysiek geweld (publiek toegankelijke plaats)	Sem 1	23	18	17	13	10	22	23	16	14	5	10	20
	Sem 2	14	16	24	17	13	15	10	18	9	12	14	5
Totaal		37	34	41	30	23	37	33	34	23	17	24	25
Seksueel geweld (openbaar vervoer)	Sem 1						2	1					
	Sem 2								1			1	2
Totaal							2	1	1			1	2
Seksueel geweld (openbare weg)	Sem 1	10	4	2	1	2	3	2	3	4	2	1	3
	Sem 2	4	3	5		1	6	2	6	1	5	2	5
Totaal		14	7	7	1	3	9	4	9	5	7	3	8
Seksueel geweld (andere openbare plaats)	Sem 1	2	2	1	1		1	2	2		1	1	
	Sem 2			1		1	1		1	1	3		
Totaal		2	2	2	1	1	2	2	3	1	4	1	
Seksueel geweld (publiek toegankelijke plaats)	Sem 1	4		2	1	1	1	3		1	3	2	1
	Sem 2		3	3	1		1		2	1	3	2	
Totaal		4	3	5	2	1	2	3	2	2	6	4	1



Psychisch geweld (openbaar vervoer)	Sem 1											
	Sem 2	1										
	<b>Totaal</b>	<b>1</b>										
Psychisch geweld (openbare weg)	Sem 1	22										
	Sem 2	19										
	<b>Totaal</b>	<b>41</b>										
Psychisch geweld (andere openbare plaats)	Sem 1	4										
	Sem 2	6										
	<b>Totaal</b>	<b>10</b>										
Psychisch geweld (publiek toegankelijke plaats)	Sem 1	13										
	Sem 2	12										
	<b>Totaal</b>	<b>25</b>										
Diefstal gewapenderhand (openbaar vervoer)	Sem 1											
	<b>Totaal</b>											
Diefstal gewapenderhand (openbare weg)	Sem 1	6										
	Sem 2											
	<b>Totaal</b>	<b>6</b>										
Diefstal gewapenderhand (andere openbare plaats)	Sem 2											
	<b>Totaal</b>											
Diefstal gewapenderhand (publiek toegank. plaats)	Sem 1	3										
	Sem 2	3										
	<b>Totaal</b>	<b>6</b>										
Diefstal geweld zonder wapen (openbaar vervoer)	Sem 1											
	Sem 2											
	<b>Totaal</b>											
Diefstal geweld zonder wapen (openbare weg)	Sem 1	1										
	Sem 2											
	<b>Totaal</b>	<b>1</b>										



Diefstal geweld zonder wapen (and. openb. plaats)	Sem 1	
	Sem 2	1
Totaal		1

				1	1				1	
1			1							
1			1	1	1				1	

Diefstal geweld zonder wapen (pub. toegank. pl.)	Sem 1	3
	Sem 2	2
Totaal		5

	2	2		5	1	2	3	1		2
1	1		4	1	1	2		3		1
1	3	2	4	6	2	4	3	4		3



## FE Andere

		2000	2013	2014	2015	2016	2017	2018	2019	2020	2021	2022	2023
Nepagenten	Sem 1		1										
	Sem 2				2					1			1
Totaal			1		2					1			1
Terrorisme, extremisme en radicalisme	Sem 1			1	2		1	1		1	3	1	1
	Sem 2						1						
Totaal				1	2		2	1		1	3	1	1
Cyberbelaging	Sem 1	1	8	5	12	18	16	10	19	10	18	25	14
	Sem 2	2	3	9	5	4	12	9	9	19	18	21	25
Totaal		3	11	14	17	22	28	19	28	29	36	46	39
Identiteitsfraude	Sem 1		8	4	2	9	13	23	13	19	10	16	18
	Sem 2	3	6	7	10	6	9	15	15	13	22	18	19
Totaal		3	14	11	12	15	22	38	28	32	32	34	37



## PZ KRUIBEKE/TEMSE

### 2022

#### CF Diefstal vervoermiddel

	Jan	Feb	Maa	Apr	Mei	Jun	Jul	Aug	Sep	Okt	Nov	Dec	Totaal
Autodiefstal						1			2		1	4	8
Motodiefstal			1										1
Bromfietsdiefstal		2	1				1			1		4	9
Fietsdiefstal	2	4	2	7	5	6	3	4	1	5	2	3	44

#### CF Inbraak

	Jan	Feb	Maa	Apr	Mei	Jun	Jul	Aug	Sep	Okt	Nov	Dec	Totaal
Woninginbraak	13	5	5	8	16	2	3	8	3	12	11	13	99
Inbraak in bedrijf of handelszaak	1			2	1	1	1	3	1	1		1	12
Inbraak in openbare of overheidsinstelling					1		1						2
Inbraak in gebouw (totaal)	14	5	5	10	18	3	5	11	4	13	11	14	113

#### CF Diefstal andere

	Jan	Feb	Maa	Apr	Mei	Jun	Jul	Aug	Sep	Okt	Nov	Dec	Totaal
Diefstal gewapenderhand	1				1						1	1	4
Diefstal met geweld zonder wapen	1	3			3	4	1	2		2	3		19
Diefstal uit of aan voertuig	4	1	5	2	3	2	6	4	3	3	2	3	38
Grijpdiefstal	1	2		1	1	1							6
Zakkenrollerij	1	1			2		1	2	1				8
Winkeldiefstal	6	5	3	8	6	13	6	2	3	7	6	6	71
Diefstal met list	2	1		1		1	1	1		1	1		9
Metaaldiefstal				1	2	1			2	1			7
Werfdiefstal	2	1		2	1	2		1		2	1		12
Dierendiefstal					1			1					2
Ladingdiefstal			1										1



### ICT-criminaliteit

	Jan	Feb	Maa	Apr	Mei	Jul	Aug	Sep	Okt	Totaal
Betaalkaartfraude	2		1	1	1			1	5	11
Phishing	3	5	2				1	1		12
Ransomware		1	1			1	1			4
Skimming	1				1			1		3

### CF Andere

	Jan	Feb	Maa	Apr	Mei	Jun	Jul	Aug	Sep	Okt	Nov	Dec	Totaal
Geweld tegen beroepen van algemeen belang		1		1									2
Graffiti	1	2	3	3	2	7	1	1	4	1			25
Beschadiging van auto	5	17	11	9	7	5	7	9	6	4	8	3	91
Steekpartij	1						1						2

### FE Intrafamiliaal geweld (IFG)

	Jan	Feb	Maa	Apr	Mei	Jun	Jul	Aug	Sep	Okt	Nov	Dec	Totaal
IFG: fysiek, binnen het koppel	11	13	10	6	11	18	7	17	12	13	5	12	135
IFG: fysiek, tegen afstammelingen	2	2	1	3	3	1	4		1	1			18
IFG: fysiek, tegen andere leden	1		2	2	2		2	5			2	3	19
IFG: seksueel, binnen het koppel		1											1
IFG: psychisch, binnen het koppel	14	10	9	10	7	5	7	8	8	4	7	9	98
IFG: psychisch, tegen afstammelingen		1		1	1	1	2		1		1	1	9
IFG: psychisch, tegen andere leden				1			3	1					5
IFG: economisch, binnen het koppel		1			1	1		1	1				5
IFG: economisch, tegen andere leden	1		3	2	1		1						8

### FE Hormonen en doping

	Jan	Maa	Mei	Okt	Totaal
Humane doping	1		1		2
Illegale vetmesting	1	1		1	3



## FE Drugs

	Feb	Maa	Jul	Sep	Okt	Dec	Totaal
Verkoop van cocaïne	1	1	1	1	2	3	9
Import-export van cocaïne					1		1
Verkoop van synthetische drugs	1			1	2	1	5
Productie van cannabis (teelt)			1	1	2		4

## FE Wapenzwendel

	Dec	Totaal
Handel en productie van vuurwapen	1	1
Handel en productie van niet-vuurwapen	1	1

## FE Mensenhandel

	Nov	Totaal
Mensenhandel - seksuele uitbuiting	1	1

## FE Geweld in de publieke ruimte

	Jan	Feb	Maa	Apr	Mei	Jun	Jul	Aug	Sep	Okt	Nov	Dec	Totaal
Fysiek geweld (openbaar vervoer)		1		1			1					1	4
Fysiek geweld (openbare weg)	5	2	8	6	13	10	4	11	6	5	7	3	80
Fysiek geweld (andere openbare plaats)								1				1	2
Fysiek geweld (publiek toegankelijke plaats)		1	2	2	3	2	1	5	2	2	3	1	24
Seksueel geweld (openbaar vervoer)										1			1
Seksueel geweld (openbare weg)						1	1				1		3
Seksueel geweld (andere openbare plaats)		1											1
Seksueel geweld (publiek toegankelijke plaats)		1		1						1	1		4
Psychisch geweld (openbare weg)	8	2	3	7	5	8	5	3	5	5	9	4	64
Psychisch geweld (andere openbare plaats)	1		1			1			1		2	2	8
Psychisch geweld (publiek toegankelijke plaats)	1			2		1		2	3	1	2	1	13
Diefstal gewapenderhand (openbare weg)					1							1	2
Diefstal geweld zonder wapen (openbare weg)		2				1	1			1			5
Diefstal geweld zonder wapen (and. openb. plaats)						1							1

**FE Andere**

	Jan	Feb	Maa	Apr	Mei	Jun	Jul	Aug	Sep	Okt	Nov	Dec	Totaal
<b>Terrorisme, extremisme en radicalisme</b>				1									1
<b>Cyberbelaging</b>	2	6	6	4	7		4	4	3	1	3	6	46
<b>Identiteitsfraude</b>	4	1	4	3	3	1	3	3	2	3	2	5	34





2023

## CF Diefstal vervoermiddel

	Jan	Feb	Maa	Apr	Mei	Jun	Jul	Aug	Sep	Okt	Nov	Dec	Totaal
Autodiefstal	1		2			3						1	7
Bromfietsdiefstal	1		2	1	1		1		2	1	1	2	12
Fietsdiefstal	2	2	5	3	9	6	4	2	2	2	6	1	44

## CF Inbraak

	Jan	Feb	Maa	Apr	Mei	Jun	Jul	Aug	Sep	Okt	Nov	Dec	Totaal
Woninginbraak	14	7	2	9	9	11	7	3	6	5	10	14	97
Inbraak in bedrijf of handelszaak		1		2		2		2	2		4	1	14
Inbraak in openbare of overheidsinstelling			1	3		1				1			6
Ramkraak						1							1
Inbraak in gebouw (totaal)	14	8	3	14	9	14	7	5	8	6	14	15	117

## CF Diefstal andere

	Jan	Feb	Maa	Apr	Mei	Jun	Jul	Aug	Sep	Okt	Nov	Dec	Totaal
Diefstal gewapenderhand							1	1					2
Diefstal met geweld zonder wapen	2				2	3	1	3	2	1	4	2	20
Diefstal uit of aan voertuig	3	1	6	2	4	3	2	1	3	1	6		32
Diefstal van wapens en explosieven					1				1				2
Handtasroof									1				1
Grijpdiefstal	1								1	1			3
Zakkenrollerij	1	2		1		1		1	2		2		10
Winkeldiefstal	1	10	1		3	4	2	2		8	4	3	38
Diefstal met list				1		1	1				1		4
Metaaldiefstal			2		1			1					4
Werfdiefstal		1		1	1						1		4
Ladingdiefstal			1	1					1				3



### ICT-criminaliteit

	Jun	Jul	Aug	Sep	Nov	Dec	Totaal
Betaalkaartfraude	2		1	2	1	1	7
Phishing	1	1		1			3
Skimming			1	1	1		3

### CF Andere

	Jan	Feb	Maa	Apr	Mei	Jun	Jul	Aug	Sep	Okt	Nov	Dec	Totaal
Geweld tegen beroepen van algemeen belang	2	1			1	1			2			1	8
Graffiti		1		1		2	1	1		1			7
Beschadiging van auto	8	14	6	9	15	7	7	8	13	8	2	9	106
Steekpartij			1										1

### FE Intrafamiliaal geweld (IFG)

	Jan	Feb	Maa	Apr	Mei	Jun	Jul	Aug	Sep	Okt	Nov	Dec	Totaal
IFG: fysiek, binnen het koppel	7	6	7	10	10	10	10	4	10	9	2	4	89
IFG: fysiek, tegen afstammelingen		2	3		5	1		1	4	2		1	19
IFG: fysiek, tegen andere leden	2		3	1	4	2		1	3	2	1	1	20
IFG: seksueel, binnen het koppel								1					1
IFG: seksueel, tegen andere leden								1					1
IFG: psychisch, binnen het koppel	8	5	6	1	2	7	3	3	5	5	7	3	55
IFG: psychisch, tegen afstammelingen	2		2	1				3	2	2	1		13
IFG: psychisch, tegen andere leden		1	1	1		2		2				1	8
IFG: economisch, binnen het koppel		1		1					1				3
IFG: economisch, tegen andere leden					1	1				1			3

### FE Hormonen en doping

	Jul	Totaal
Humane doping	1	1



## FE Drugs

	Jan	Feb	Jun	Aug	Sep	Okt	Dec	Totaal
Verkoop van cocaïne	1	1	2	1	2	1	1	9
Import-export van cocaïne			1					1
Verkoop van synthetische drugs	1				1		1	3
Productie van cannabis (teelt)						1		1
Verkoop van cannabis in grote hoeveelheid						1		1

## FE Wapenzwendel

	Jan	Totaal
Handel en productie van vuurwapen	1	1

## FE Geweld in de publieke ruimte

	Jan	Feb	Maa	Apr	Mei	Jun	Jul	Aug	Sep	Okt	Nov	Dec	Totaal
Fysiek geweld (openbaar vervoer)					1						1		2
Fysiek geweld (openbare weg)	5	3	5	4	10	5	8	4	8	6	4	1	63
Fysiek geweld (andere openbare plaats)					1	2			1				4
Fysiek geweld (publiek toegankelijke plaats)	4	3	2	4	4	3			1	1		3	25
Seksueel geweld (openbaar vervoer)							2						2
Seksueel geweld (openbare weg)	1			1	1		1		1	1		2	8
Seksueel geweld (publiek toegankelijke plaats)				1									1
Psychisch geweld (openbaar vervoer)												1	1
Psychisch geweld (openbare weg)	7	3	5	1	5	2	4	9	6	3	6	4	55
Psychisch geweld (andere openbare plaats)		1				2		2	1		2	1	9
Psychisch geweld (publiek toegankelijke plaats)	7	4	1		3			1	1	3		1	21
Diefstal gewapenderhand (openbare weg)								1					1
Diefstal geweld zonder wapen (openbare weg)	1								1		2		4
Diefstal geweld zonder wapen (pub. toegank. pl.)					1	1				1			3

**FE Andere**

	Jan	Feb	Maa	Apr	Mei	Jun	Jul	Aug	Sep	Okt	Nov	Dec	Totaal
<b>Nepagenten</b>							1						1
<b>Terrorisme, extremisme en radicalisme</b>		1											1
<b>Cyberbelaging</b>	3	4	1	1	3	2	3	4	3	7	3	5	39
<b>Identiteitsfraude</b>	2	2	4	1	5	4	8	2	4	2	1	2	37

# ***POLITIËLE CRIMINALITEITSSTATISTIEKEN***

---

***PLEEGPLAATS: POLITIEZONE***

**PZ KRUIBEKE/TEMSE**

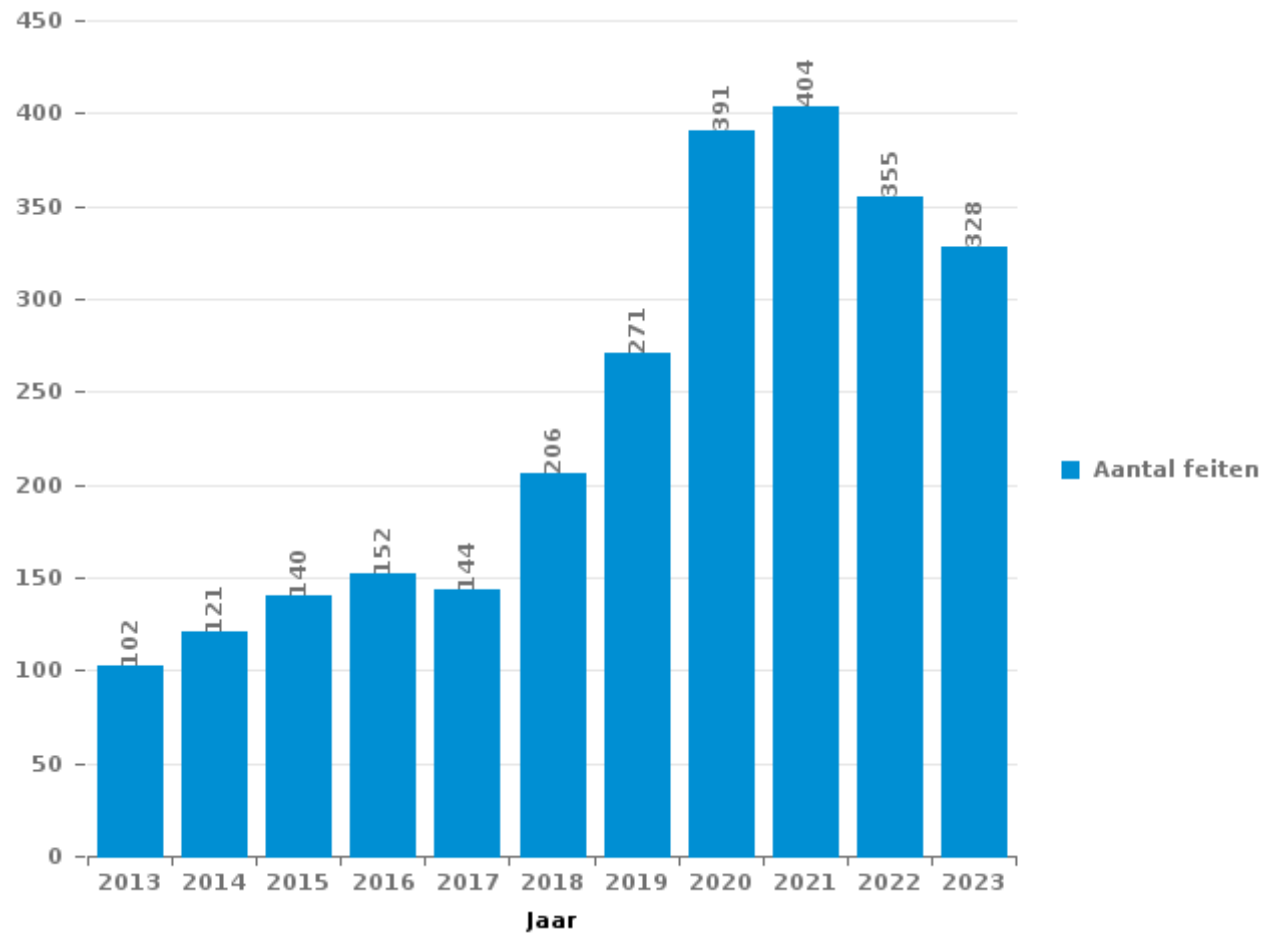
***DEEL III : ICT***



**PZ KRUIBEKE/TEMSE**

Totaal aantal misdrijven met een ICT/online element sinds 2013

(deze cijfers kunnen een onderschatting zijn, dit afhankelijk van vattingspraktijken en technische beperkingen)





## ICT/online-crime in strikte zin

### Inbreuken (exhaustief)

	2013	2014	2015	2016	2017	2018	2019	2020	2021	2022	2023
Informaticacriminaliteit: Hacking:	7	14	17	16	16	32	27	35	17	20	17
Informaticacriminaliteit: Informaticabedrog:	25	25	36	33	32	88	135	145	164	120	76
Informaticacriminaliteit: Sabotage:			1	1		2	1	2		1	
Informaticacriminaliteit: Valsheid in informatica:	3	2	1	4	6	14	9	8	8	2	13
Misd. tegen andere morele waarden en gevoelens: Schenden van communicatie door particulier:					1						
Misd. tegen gezag van de overheid: Weigering medewerking (informatica en telecom):									1		
Onwettige uitoefening van het openbaar gezag: Schenden van communicatie door ambtenaar:						1					
Sociaal strafwetboek: Misd. tegen openbare trouw in sociaal strafrecht: Valsheid in informatica							1		1		
<b>Totaal:</b>	<b>35</b>	<b>41</b>	<b>55</b>	<b>54</b>	<b>55</b>	<b>137</b>	<b>173</b>	<b>190</b>	<b>191</b>	<b>143</b>	<b>106</b>

### Criminele figuren (apart bekijken - niet optellen met iets anders - risico op dubbeltelling!)

	2013	2014	2015	2016	2017	2018	2019	2020	2021	2022	2023
Betaalkaartfraude	6	3	10	6	7	15	20	13	8	11	7
Phishing	1	1	1	5	2	12	13	13	29	12	3
Ransomware				1	1	3		2	18	4	
Shouldersurfing					1	1		1			
Skimming	1	1	2			8	7	2		3	3



## ICT/online-crime in ruime zin

Inbreuken (enkel als feitcode bestaat)

	2013	2014	2015	2016	2017	2018	2019	2020	2021	2022	2023
Bedrog: Oplichting: Internetfraude	50	61	62	72	57	101	167	251	269	240	211
Misd. tegen andere morele waarden en gevoelens: Cyberlokking (lokken van minderjarige via ICT):						1	1	1			2
Misd. tegen de veiligheid van de staat: Terrorisme: Verspreiden boodschap die aanzet tot terrorisme					1						
Zedenmisdrijven: Aanzetting tot ontucht: Reclame via ICT voor ontucht				1							
Zedenmisdrijven: Grooming (contact via ICT met minderjarige < 16 j):					1		1		1		
Zedenmisdrijven: Kinderpornografie: Toegang kinderporno via technologie						2					
Zedenmisdrijven: Voyeurisme: Verspreiding opname naaktheid of intimiteit					1	1					
<b>Totaal:</b>	<b>50</b>	<b>61</b>	<b>62</b>	<b>73</b>	<b>60</b>	<b>105</b>	<b>169</b>	<b>252</b>	<b>270</b>	<b>240</b>	<b>213</b>

Criminele figuren (apart bekijken - niet optellen met iets anders - risico op dubbeltelling!)

	2013	2014	2015	2016	2017	2018	2019	2020	2021	2022	2023
Cyberbelaging	11	14	17	22	28	19	28	29	36	46	39



# ***POLITIËLE CRIMINALITEITSSTATISTIEKEN***

---

***PLEEGPLAATS: POLITIEZONE***

**PZ KRUIBEKE/TEMSE**

***DEEL IV : BESTEMMING PLAATS***



## PZ KRUIBEKE/TEMSE

## Diefstal en afpersing

	2000	2013	2014	2015	2016	2017	2018	2019	2020	2021	2022	2023
Woning: huis	232	186	226	202	129	165	121	132	78	75	110	98
Openbare weg	222	169	170	155	118	120	128	139	132	76	102	80
Winkel	90	104	97	81	52	75	54	73	66	71	83	49
Onbekend	23	28	52	53	61	83	55	47	50	34	26	36
Woning: appartement	30	50	64	39	34	31	26	32	26	22	25	22
Parking	42	33	56	31	40	55	24	28	24	14	21	21
Bedrijf	44	60	42	46	26	34	35	17	16	22	14	15
Horeca	75	37	9	29	16	18	18	15	10	7	12	10
Woning: oprit	7	20	32	35	44	12	24	20	11	7	10	6
Woning: aanhorigheid	16	22	23	25	20	24	18	14	16	12	13	7
Fietsenstandplaats	5	38	28	11	16	19	10	12	10	16	9	8
Woning: garage	16	4	20	22	14	19	9	18	11	9	2	12
Woning: onbepaald	16	19	14	22	15	12	10	13	7	4	2	13
Recreatie en cultuur	35	9	13	8	4	13	5	15	6	10	1	7
Onderwijsinstelling	26	14	6	11	10	9	8	5	5	8	2	3
Sportinfrastructuur	33	7	8	10	4	10	6	11	2	6	2	7
Benzinestation	11	12	21	7	13	5	7	4	7	4	4	5
Andere	6	12	16	9	8	15	5	6	9	4	6	3
Terrein	15	16	12	6	8	10	9	7	3	5	3	3
Werf	10	9	9	3	7	7	6	8	5	10	12	4
Spoorwegstation / busstation / metrostation	18	1	7	3	8	6	7	6	2	4	5	5
Rusthuis	2	3	12	7	6	3	8	2	4	5	7	5
Woning: andere	5	3	6	6	6	6	7	3	3	6	3	3
Openbare dienst	10	8	4	5	2	3	2	11	5	2	2	2
Dienst	5	2	4	1	5	4	3	6	5	2	1	2
Bushalte / tramhalte	2	10	4	3	6	2		2				
Bank / financiële instelling	8	5	3	2	2	2	2	1	2	1		
Vervoermiddel: vrachtwagen	4	2	4	1		1	3	2	1	1	2	1
Dokter / tandarts / apotheker	1	6	1	5	1	1		1	3	2		
Religieus gebouw	3	5	2	1		2	5	2		1		
Vervoermiddel: auto	4		1	2	4	2		1	4	1		1
Vervoermiddel: autobus / autocar		6		1	4		2	3	2		1	1
Ziekenhuis	4	2	2	1	2	5		1				
Begraafplaats	1	3		4	3	2	1	1				
Bestuurlijk gebouw	1	1	1	2	2	3	2	1	1	1		
Stadion	2		1	6	1	4						
Vervoermiddel: andere		4	2		1	2		1			1	
Waterlopen en zeeën	4	1				1				1		
Luchthaven			3		1							
Vervoermiddel: trein / tram / metrotrein			1									
<b>Totaal</b>	<b>1.028</b>	<b>911</b>	<b>976</b>	<b>855</b>	<b>693</b>	<b>785</b>	<b>620</b>	<b>660</b>	<b>526</b>	<b>443</b>	<b>481</b>	<b>429</b>



## PZ KRUIBEKE/TEMSE

## Beschadigen van eigendom

	2000	2013	2014	2015	2016	2017	2018	2019	2020	2021	2022	2023
Openbare weg	216	159	123	140	130	141	120	126	141	98	109	95
Woning: hoofdverblijf	79	81	86	81	86	99	119	86	84	62	57	40
Parking	22	27	28	21	38	30	31	33	32	19	14	27
Woning: oprit	8	11	17	7	11	20	15	11	5	10	8	9
Onbekend	16	6	15	14	13	8	19	12	4	9	4	6
Terrein	11	20	8	11	6	15	10	8	3	9	16	2
Woning: tuin	20	9	19	9	8	12	7	8	5	8	7	6
Bedrijf	12	11	10	5	9	16	16	13	7	4	2	6
Woning: onbepaald	6	10	6	7	9	5	10	10	5	4	12	5
Woning: aanhorigheid	6	3	5	9	6	4	11	7	3	5	4	4
Recreatie en cultuur	12	5	9	6	4	5	6	7	2	2	3	3
Horeca	8	9	4	7	6	8	7	4	3	1		2
Woning: garage	10	4	8	2	4	6	7	6	3	3	5	
Andere	2	5	7	5		5	4	4	3	7	4	1
Sportinfrastructuur	7	1	3	1	8	4	5	1	2	3	5	4
Onderwijsinstelling	5	4	4	4	3	6		2	2	2	3	1
Woning: tweede verblijf	2	3	5	1	2	2	4	1	5	3	2	3
Werf	6	2		2	1	4	1		2	4	3	3
Winkel	2	5	4	4	1		3	2	1		3	2
Politiebureau	1		2	2	3	4		1	2	4	4	1
Openbare dienst	4	1	1	3	1	2	2	3	1	1		1
Dienst	2	3		2		1	2	3	1		1	2
Benzinestation	3	1	2	1	1			2		1	1	4
Religieus gebouw	1	2	1	5		2	1	1		1	1	
Bushalte / tramhalte	3	3		1	1	1	2		1			1
Vervoermiddel: andere	1				1	2	1	3	1	1	1	1
Waterlopen en zeeën	3	2					1	2	1	1		2
Fietsenstandplaats		3			1	2		1			2	1
Vervoermiddel: auto	1		1					2	2	1	3	
Begraafplaats	2	1	1	1		1		1			2	
Bestuurlijk gebouw	1			1	1		1	3		1	1	
Bank / financiële instelling				1		1	1	3			1	1
Spoorwegstation / busstation / metrostation					1	4		1				1
Stadion	1	1			2		1					
Rusthuis		1			1	1						1
Luchthaven				1								
Ziekenhuis			1									
<b>Totaal</b>	<b>473</b>	<b>393</b>	<b>370</b>	<b>354</b>	<b>358</b>	<b>411</b>	<b>407</b>	<b>367</b>	<b>321</b>	<b>264</b>	<b>278</b>	<b>235</b>



## PZ KRUIBEKE/TEMSE

### Misdrijven tegen de lichamelijke integriteit

	2000	2013	2014	2015	2016	2017	2018	2019	2020	2021	2022	2023
Woning	84	145	112	128	161	165	181	202	180	184	179	133
Openbare weg	70	79	86	78	93	80	83	89	92	92	81	74
Horeca	25	15	13	11	9	14	16	12	10	4	10	8
Onbekend	5	6	4	7	17	11	9	16	5	11	8	10
Recreatie en cultuur	5	7	5	6	4	4	3	11	1	1	3	2
Parking	2	3	7	5	2	5	8	1	6	4	2	3
Woning: oprit	3	2	7	7	4	2	5	4	2	4	3	2
Bedrijf	2	3	7	1	9	4	4	1		3	1	4
Onderwijsinstelling	1	3	2	1	4	4	1	5	3	1	3	5
Winkel	1	2	5	3	4	2	2	3	3	4	2	2
Sportinfrastructuur	1	1	6		2	4	4	3			4	5
Terrein	2	4	1	4		6	1	1	1	2	2	3
Woning: tuin	1	1	1		4	4	5		6	1	2	1
Vervoermiddel: autobus / autocar		3	1			2	4	1	3	2		2
Andere	1	1	4	2	1		1	2	1		2	
Openbare dienst	2	1		2	1	1			2	1	1	3
Stadion	3	2		2		1	1		1		1	
Bushalte / tramhalte			1	2		1	2	2		1	1	
Vervoermiddel: andere	1	1	1	2		1		2			2	
Benzinestation			1			4			1			2
Dienst	1	1	1			1						2
Rusthuis			1			1				2		1
Politiebureau	1		1		1				1			
Religieus gebouw		1	1					1			1	
Spoorwegstation / busstation / metrostation							1				1	1
Vervoermiddel: trein / tram / metrotrein							1	1			1	
Bank / financiële instelling		1									1	
Bestuurlijk gebouw				1		1						
Luchthaven					2							
Dokter / tandarts / apotheker	1											
Ontuchthuis						1						
<b>Totaal</b>	<b>212</b>	<b>282</b>	<b>268</b>	<b>262</b>	<b>318</b>	<b>319</b>	<b>332</b>	<b>357</b>	<b>318</b>	<b>317</b>	<b>311</b>	<b>263</b>

# ***POLITIËLE CRIMINALITEITSSTATISTIEKEN***

---

***PLEEGPLAATS: POLITIEZONE***

**PZ KRUIBEKE/TEMSE**

***DEEL V : POLITIEZONE VS TYPOLOGIE***



## GEREGISTREERDE CRIMINALITEIT: POLITIEZONE vs TYPOLOGIE

### Typologie van de zone: Categorie 4

Politiezone
BERLAAR - NIJLEN
BODUKAP
BUGGENHOUT - LEBBEKE
CENTRE ARDENNE
CONDROZ-FAMENNE
FAGNES
GERAARDSBERGEN - LIERDE
GRENSLEIE
HERKO
HERMETON ET HEURE
HESBAYE
HESBAYE OUEST
LA MAZERINE
MIDOW
MIRA
ORNEAU-MEHAIGNE
OTTIGNIES - LOUVAIN-LA-NEUVE
POL AMOW
POLDER
POLICE DES HAUTS-PAYS
POLITIEZONE ARRO IEPER
POLITIEZONE BRT
POLITIEZONE HEIST
POLITIEZONE K-L-M
POLITIEZONE MAASLAND
POLITIEZONE NOORDERKEMPEN



## GEREGISTREERDE CRIMINALITEIT: POLITIEZONE vs TYPOLOGIE

Politiezone
POLITIEZONE RUPEL
POLITIEZONE SCHELDE - LEIE
POLITIEZONE SPOORKIN
POLITIEZONE TARL
POLITIEZONE WESER-GÖHL
PZ BERINGEN/HAM/TESSENDERLO
PZ BERLARE/ZELE
PZ BILZEN/HOESLIT/RIEMST
PZ BLANKENBERGE/ZUIENKERKE
PZ BOORTMEERBEEK-HAACHT-KEERBERGEN
PZ DENDERLEEUV/HAALTERT
PZ DRUIVENSTREEK
PZ ERPE-MERE/LEDE
PZ GETEVALLEI
PZ HAMME/WAASMUNSTER
PZ HAMONT-ACHEL/PELT
PZ HEUSDEN-ZOLDER
PZ KRUIBEKE/TEMSE
PZ LANAKEN/MAASMECHELEN
PZ LOMMEL
PZ NINOVE
PZ VOER EN DIJLE
PZ WAASLAND-NOORD
PZ WETTEREN LAARNE WICHELEN
PZ ZWIJNDRECHT
SAMSOM
VOORKEMPEN
ZONE BASSE MEUSE



## GEREGISTREERDE CRIMINALITEIT: POLITIEZONE vs TYPOLOGIE

Politiezone
ZONE DE POLICE DES 3 VALLEES
ZONE DES ARCHES
ZONE HAUTE-MEUSE
ZONE OUEST BRABANT WALLON
ZOTTEGEM HERZELE S1LHOUTEM
ZP BERNISSART/PERUWELZ
ZP BINCHE-ANDERLUES-LERMES
ZP HAUTE SENNE





## GEREGISTREERDE CRIMINALITEIT: POLITIEZONE vs TYPOLOGIE

### Typologie van de zone: Categorie 4

Criminele figuur / Fenomeen	Niveau	% 2019 - 2020	% 2020 - 2021	% 2021 - 2022
Autodiefstal	POLITIEZONE	-33,3%	0,0%	33,3%
	TYPOLOGIE	-30,9%	-9,6%	16,8%
Motodiefstal	POLITIEZONE	-80,0%	100,0%	-50,0%
	TYPOLOGIE	-36,3%	-10,3%	28,8%
Carjacking	POLITIEZONE	/	-100,0%	/
	TYPOLOGIE	-36,7%	3,2%	-25,0%
Homejacking	POLITIEZONE	/	/	/
	TYPOLOGIE	-40,0%	22,2%	-18,2%
Garagediefstal	POLITIEZONE	/	/	/
	TYPOLOGIE	-61,7%	-1,8%	14,3%
Bromfietsdiefstal	POLITIEZONE	-58,3%	-40,0%	200,0%
	TYPOLOGIE	-30,8%	-5,1%	32,3%
Fietsdiefstal	POLITIEZONE	-42,5%	-4,0%	-8,3%
	TYPOLOGIE	-27,2%	3,2%	15,7%
Woninginbraak	POLITIEZONE	-36,7%	-25,0%	50,0%
	TYPOLOGIE	-30,5%	-9,4%	33,2%
Inbraak in bedrijf of handelszaak	POLITIEZONE	-4,8%	0,0%	-40,0%
	TYPOLOGIE	-35,0%	-10,7%	2,0%
Inbraak in openbare of overheidsinstelling	POLITIEZONE	-47,4%	30,0%	-84,6%
	TYPOLOGIE	-18,4%	-24,3%	-2,9%
Ramkraak	POLITIEZONE	/	/	/
	TYPOLOGIE	-64,0%	-44,4%	0,0%



## GEREGISTREERDE CRIMINALITEIT: POLITIEZONE vs TYPOLOGIE

Criminele figuur / Fenomeen	Niveau	% 2019 - 2020	% 2020 - 2021	% 2021 - 2022
Inbraak in gebouw (totaal)	POLITIEZONE	-34,1%	-16,1%	14,1%
	TYPOLGIE	-30,4%	-10,7%	26,5%
Diefstal gewapenderhand	POLITIEZONE	50,0%	-66,7%	100,0%
	TYPOLGIE	-16,5%	-16,0%	3,0%
Diefstal met geweld zonder wapen	POLITIEZONE	-27,3%	62,5%	-26,9%
	TYPOLGIE	-21,4%	2,9%	24,7%
Diefstal uit of aan voertuig	POLITIEZONE	10,4%	-68,9%	65,2%
	TYPOLGIE	-29,7%	-2,4%	4,8%
Sacjacking uit auto	POLITIEZONE	/	/	/
	TYPOLGIE	-100,0%	/	0,0%
Diefstal van wapens en explosieven	POLITIEZONE	-50,0%	-100,0%	/
	TYPOLGIE	-33,0%	1,1%	0,0%
Steaming	POLITIEZONE	/	/	/
	TYPOLGIE	30,0%	-46,2%	42,9%
Handtasroof	POLITIEZONE	/	/	/
	TYPOLGIE	-42,1%	-31,8%	106,7%
Grijpdiefstal	POLITIEZONE	10,0%	-81,8%	200,0%
	TYPOLGIE	-39,1%	-20,9%	86,8%
Zakkenrollerij	POLITIEZONE	60,0%	-50,0%	0,0%
	TYPOLGIE	-58,9%	-7,0%	64,3%
Winkeldiefstal	POLITIEZONE	-3,7%	9,6%	24,6%
	TYPOLGIE	-15,1%	7,0%	22,2%
Diefstal met list	POLITIEZONE	-58,3%	40,0%	-35,7%
	TYPOLGIE	-37,3%	-5,7%	14,6%



## GEREGISTREERDE CRIMINALITEIT: POLITIEZONE vs TYPOLOGIE

Criminele figuur / Fenomeen	Niveau	% 2019 - 2020	% 2020 - 2021	% 2021 - 2022
Metaaldiefstal	POLITIEZONE	0,0%	-33,3%	250,0%
	TYOLOGIE	-31,0%	12,2%	60,2%
Werfdiefstal	POLITIEZONE	-37,5%	100,0%	20,0%
	TYOLOGIE	-9,4%	-6,8%	27,6%
Home-invasion	POLITIEZONE	-100,0%	/	/
	TYOLOGIE	-38,1%	23,1%	-15,6%
Dierendiefstal	POLITIEZONE	100,0%	-83,3%	100,0%
	TYOLOGIE	-19,4%	-22,4%	-9,6%
Ladingdiefstal	POLITIEZONE	0,0%	-100,0%	/
	TYOLOGIE	-17,0%	-41,5%	11,8%
Betaalkaartfraude	POLITIEZONE	-35,0%	-38,5%	37,5%
	TYOLOGIE	-30,6%	-19,5%	46,5%
Phishing	POLITIEZONE	0,0%	123,1%	-58,6%
	TYOLOGIE	171,2%	14,6%	2,5%
Ransomware	POLITIEZONE	/	800,0%	-77,8%
	TYOLOGIE	-36,0%	87,5%	-13,3%
Shouldersurfing	POLITIEZONE	/	-100,0%	/
	TYOLOGIE	-63,0%	-27,8%	1,5%
Skimming	POLITIEZONE	-71,4%	-100,0%	/
	TYOLOGIE	-21,8%	-54,4%	151,6%
Geweld tegen beroepen van algemeen belang	POLITIEZONE	60,0%	0,0%	-75,0%
	TYOLOGIE	-6,9%	6,0%	16,7%
Groepsverkrachting	POLITIEZONE	/	-100,0%	/
	TYOLOGIE	20,7%	-31,4%	12,5%



## GEREGISTREERDE CRIMINALITEIT: POLITIEZONE vs TYPOLOGIE

Criminele figuur / Fenomeen	Niveau	% 2019 - 2020	% 2020 - 2021	% 2021 - 2022
Graffiti	POLITIEZONE	-66,7%	166,7%	212,5%
	TYPOLOGIE	3,0%	-27,3%	47,7%
Beschadiging van auto	POLITIEZONE	-12,5%	-24,6%	-4,2%
	TYPOLOGIE	-20,5%	1,8%	2,2%
Steekpartij	POLITIEZONE	600,0%	-42,9%	-50,0%
	TYPOLOGIE	5,9%	3,7%	9,8%
IFG: fysiek, binnen het koppel	POLITIEZONE	-6,1%	5,6%	3,1%
	TYPOLOGIE	-9,1%	2,8%	9,8%
IFG: fysiek, tegen afstammelingen	POLITIEZONE	-56,7%	46,2%	-5,3%
	TYPOLOGIE	-4,6%	9,3%	4,3%
IFG: fysiek, tegen andere leden	POLITIEZONE	0,0%	-21,9%	-24,0%
	TYPOLOGIE	-9,6%	7,6%	0,6%
IFG: seksueel, binnen het koppel	POLITIEZONE	-100,0%	/	0,0%
	TYPOLOGIE	2,4%	11,6%	12,5%
IFG: seksueel, tegen afstammelingen	POLITIEZONE	100,0%	-50,0%	-100,0%
	TYPOLOGIE	26,7%	-10,8%	-58,8%
IFG: seksueel, tegen andere leden	POLITIEZONE	-100,0%	/	/
	TYPOLOGIE	-12,5%	-7,1%	-23,1%
IFG: psychisch, binnen het koppel	POLITIEZONE	14,1%	-24,7%	60,7%
	TYPOLOGIE	-3,4%	7,5%	-1,2%
IFG: psychisch, tegen afstammelingen	POLITIEZONE	83,3%	-9,1%	-10,0%
	TYPOLOGIE	24,4%	14,9%	7,9%
IFG: psychisch, tegen andere leden	POLITIEZONE	80,0%	-66,7%	66,7%
	TYPOLOGIE	2,6%	-7,3%	9,5%



## GEREGISTREERDE CRIMINALITEIT: POLITIEZONE vs TYPOLOGIE

Criminele figuur / Fenomeen	Niveau	% 2019 - 2020	% 2020 - 2021	% 2021 - 2022
IFG: economisch, binnen het koppel	POLITIEZONE	22,2%	-36,4%	-28,6%
	TYOLOGIE	-3,9%	-1,2%	2,6%
IFG: economisch, tegen afstammelingen	POLITIEZONE	-100,0%	/	/
	TYOLOGIE	21,1%	8,7%	-30,0%
IFG: economisch, tegen andere leden	POLITIEZONE	0,0%	50,0%	33,3%
	TYOLOGIE	-34,3%	2,4%	19,9%
Humane doping	POLITIEZONE	-66,7%	100,0%	-50,0%
	TYOLOGIE	-20,5%	-12,4%	-18,8%
Illegale vetmesting	POLITIEZONE	/	/	50,0%
	TYOLOGIE	162,5%	-14,3%	-11,1%
Verkoop van cocaïne	POLITIEZONE	0,0%	-44,4%	80,0%
	TYOLOGIE	-1,5%	2,7%	15,1%
Import-export van cocaïne	POLITIEZONE	/	/	/
	TYOLOGIE	-25,7%	-35,8%	28,8%
Productie van synthetische drugs	POLITIEZONE	0,0%	100,0%	-100,0%
	TYOLOGIE	4,2%	32,0%	-39,4%
Import-export van synthetische drugs	POLITIEZONE	/	/	/
	TYOLOGIE	-40,0%	-9,5%	47,4%
Verkoop van synthetische drugs	POLITIEZONE	-83,3%	300,0%	25,0%
	TYOLOGIE	-6,8%	-9,8%	14,3%
Productie van cannabis (teelt)	POLITIEZONE	50,0%	0,0%	33,3%
	TYOLOGIE	-5,6%	-16,0%	-5,4%
Import-export van cannabis in grote hoeve.	POLITIEZONE	/	/	/
	TYOLOGIE	44,4%	-61,5%	40,0%



## GEREGISTREERDE CRIMINALITEIT: POLITIEZONE vs TYPOLOGIE

Criminele figuur / Fenomeen	Niveau	% 2019 - 2020	% 2020 - 2021	% 2021 - 2022
Verkoop van cannabis in grote hoeveelheid	POLITIEZONE	/	/	/
	TYPOLGIE	14,3%	-4,2%	13,0%
Import-export van heroïne	POLITIEZONE	/	/	/
	TYPOLGIE	130,0%	-56,5%	110,0%
Verkoop-handel van heroïne	POLITIEZONE	/	/	/
	TYPOLGIE	30,2%	-3,7%	3,8%
Handel en productie van vuurwapen	POLITIEZONE	-100,0%	/	/
	TYPOLGIE	7,4%	6,9%	-38,7%
Handel en productie van niet-vuurwapen	POLITIEZONE	-100,0%	/	/
	TYPOLGIE	-72,7%	66,7%	60,0%
Mensenhandel - economische uitbuiting	POLITIEZONE	/	/	/
	TYPOLGIE	-23,1%	40,0%	-7,1%
Mensenhandel - seksuele uitbuiting	POLITIEZONE	0,0%	0,0%	0,0%
	TYPOLGIE	2,3%	81,8%	-22,5%
Fysiek geweld (openbaar vervoer)	POLITIEZONE	0,0%	-50,0%	100,0%
	TYPOLGIE	-12,4%	12,1%	25,4%
Fysiek geweld (openbare weg)	POLITIEZONE	7,2%	-4,5%	-5,9%
	TYPOLGIE	-13,4%	9,4%	7,2%
Fysiek geweld (andere openbare plaats)	POLITIEZONE	25,0%	40,0%	-71,4%
	TYPOLGIE	-4,6%	6,5%	6,5%
Fysiek geweld (publiek toegankelijke plaats)	POLITIEZONE	-32,4%	-26,1%	41,2%
	TYPOLGIE	-43,0%	11,3%	42,0%
Seksueel geweld (openbaar vervoer)	POLITIEZONE	-100,0%	/	/
	TYPOLGIE	9,8%	14,3%	-7,8%



## GEREGISTREERDE CRIMINALITEIT: POLITIEZONE vs TYPOLOGIE

Criminele figuur / Fenomeen	Niveau	% 2019 - 2020	% 2020 - 2021	% 2021 - 2022
Seksueel geweld (openbare weg)	POLITIEZONE	-44,4%	40,0%	-57,1%
	TYPOLGIE	-16,2%	5,8%	5,2%
Seksueel geweld (andere openbare plaats)	POLITIEZONE	-66,7%	300,0%	-75,0%
	TYPOLGIE	-5,3%	3,4%	-13,0%
Seksueel geweld (publiek toegankelijke plaats)	POLITIEZONE	0,0%	200,0%	-33,3%
	TYPOLGIE	-31,5%	23,4%	26,2%
Psychisch geweld (openbaar vervoer)	POLITIEZONE	/	-50,0%	-100,0%
	TYPOLGIE	-22,9%	20,0%	0,0%
Psychisch geweld (openbare weg)	POLITIEZONE	7,0%	-8,2%	14,3%
	TYPOLGIE	1,9%	-4,0%	6,2%
Psychisch geweld (andere openbare plaats)	POLITIEZONE	-25,0%	-50,0%	166,7%
	TYPOLGIE	11,5%	-16,2%	-1,5%
Psychisch geweld (publiek toegankelijke plaats)	POLITIEZONE	10,5%	-19,0%	-23,5%
	TYPOLGIE	-17,3%	-0,5%	11,2%
Diefstal gewapenderhand (openbaar vervoer)	POLITIEZONE	/	/	/
	TYPOLGIE	50,0%	-33,3%	75,0%
Diefstal gewapenderhand (openbare weg)	POLITIEZONE	/	-100,0%	/
	TYPOLGIE	-13,3%	-21,2%	14,9%
Diefstal gewapenderhand (andere openbare plaats)	POLITIEZONE	/	-100,0%	/
	TYPOLGIE	33,3%	-12,5%	-42,9%
Diefstal gewapenderhand (publiek toegank. plaats)	POLITIEZONE	/	0,0%	-100,0%
	TYPOLGIE	-23,9%	-19,0%	-7,1%
Diefstal geweld zonder wapen (openbaar vervoer)	POLITIEZONE	0,0%	-100,0%	/
	TYPOLGIE	-10,8%	-30,3%	26,1%



## GEREGISTREERDE CRIMINALITEIT: POLITIEZONE vs TYPOLOGIE

Criminele figuur / Fenomeen	Niveau	% 2019 - 2020	% 2020 - 2021	% 2021 - 2022
Diefstal geweld zonder wapen (openbare weg)	POLITIEZONE	16,7%	-57,1%	66,7%
	TYPOLOGIE	-29,5%	-8,6%	13,5%
Diefstal geweld zonder wapen (and. openb. plaats)	POLITIEZONE	/	/	/
	TYPOLOGIE	-9,5%	-21,1%	6,7%
Diefstal geweld zonder wapen (pub. toegank. pl.)	POLITIEZONE	-25,0%	33,3%	-100,0%
	TYPOLOGIE	-29,4%	-11,4%	39,0%
Nepagenten	POLITIEZONE	/	-100,0%	/
	TYPOLOGIE	-38,3%	-24,3%	-21,4%
Terrorisme, extremisme en radicalisme	POLITIEZONE	/	200,0%	-66,7%
	TYPOLOGIE	37,8%	-17,6%	-16,7%
Cyberbelaging	POLITIEZONE	3,6%	24,1%	27,8%
	TYPOLOGIE	-7,9%	7,1%	-0,1%
Identiteitsfraude	POLITIEZONE	14,3%	0,0%	6,3%
	TYPOLOGIE	30,0%	-2,1%	2,7%



# ***POLITIËLE CRIMINALITEITSSTATISTIEKEN***

---

***PLEEGPLAATS: POLITIEZONE***

**PZ KRUIBEKE/TEMSE**

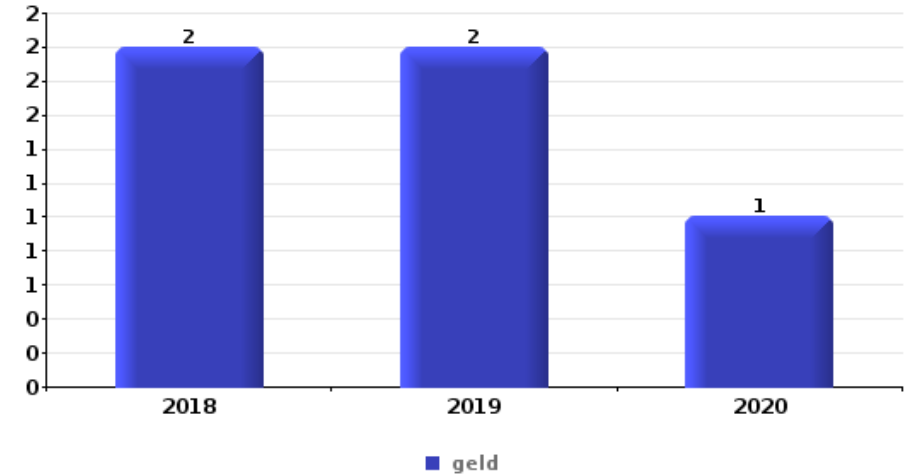
***DEEL VI : VOORWERPEN EN VERVOERMIDDELEN***



**PZ KRUIBEKE/TEMSE**

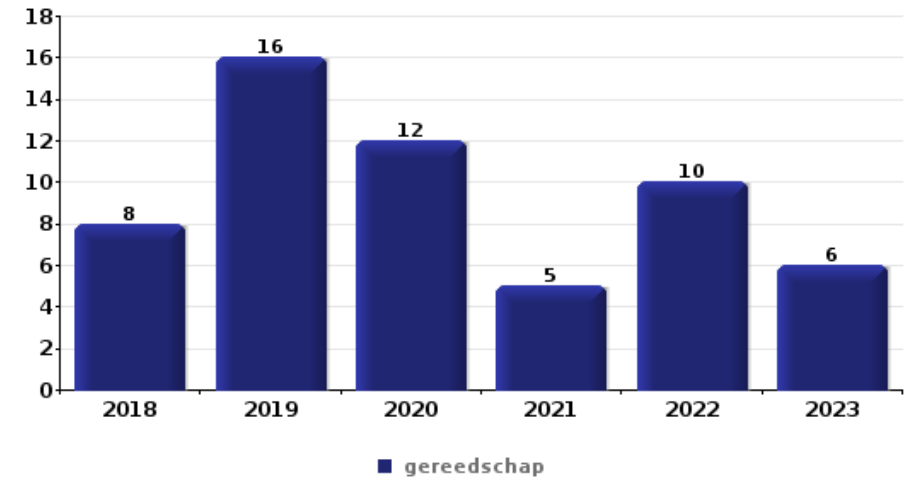
**Diefstal gewapenderhand**

Top 5 gestolen voorwerpen (obv aantal feiten)		2018	2019	2020	2021	2022	2023
1	geld	2	2	1			
2	GSM en toebehoren		2	1			
2	juweel / uurwerk	1	2				
2	sleutel	2		1			
5	computer en toebehoren		1			1	
5	identiteitskaart / paspoort	1		1			
5	kleding	1	1				
5	tabak			2			



**Diefstal uit of aan voertuig**

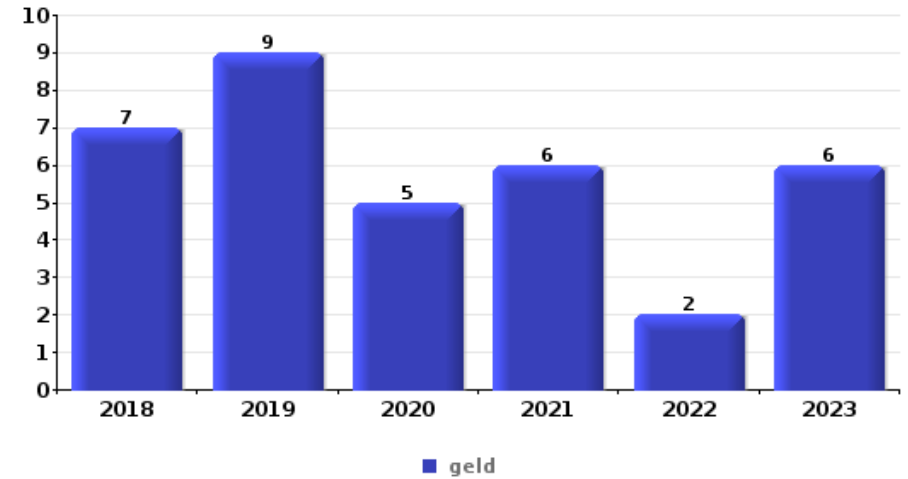
Top 5 gestolen voorwerpen (obv aantal feiten)		2018	2019	2020	2021	2022	2023
1	gereedschap	8	16	12	5	10	6
2	geld	17	6	14	3	4	4
3	computer en toebehoren	9	13	9	2	3	1
4	rijbewijs	10	6	5	2	3	4
5	identiteitskaart / paspoort	9	7	5	2	3	2





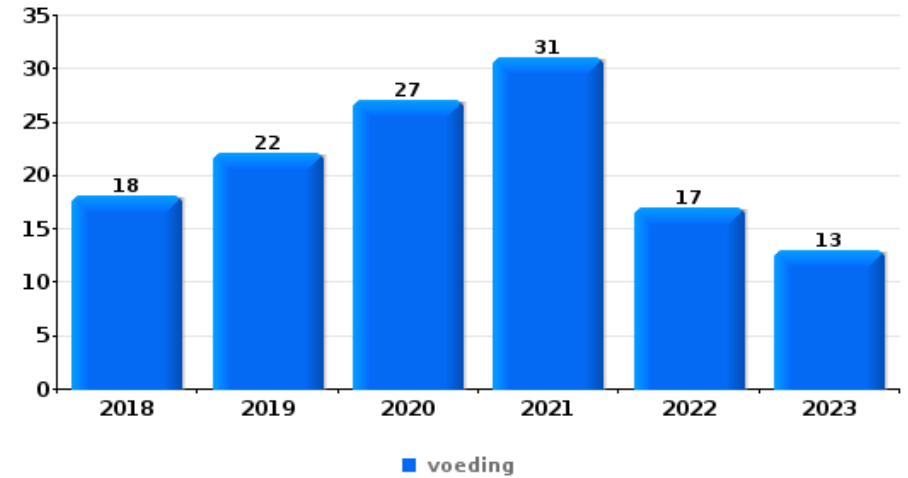
**Inbraak in bedrijf of handelszaak**

Top 5 gestolen voorwerpen (obv aantal feiten)		2018	2019	2020	2021	2022	2023
1	geld	7	9	5	6	2	6
2	computer en toebehoren	4	6		1		
3	multimedia	2	3	2			1
4	brandkast / geldkoffer / kassa	1	2	1	2		1
4	gereedschap	1	2	1	2	1	



**Winkeldiefstal**

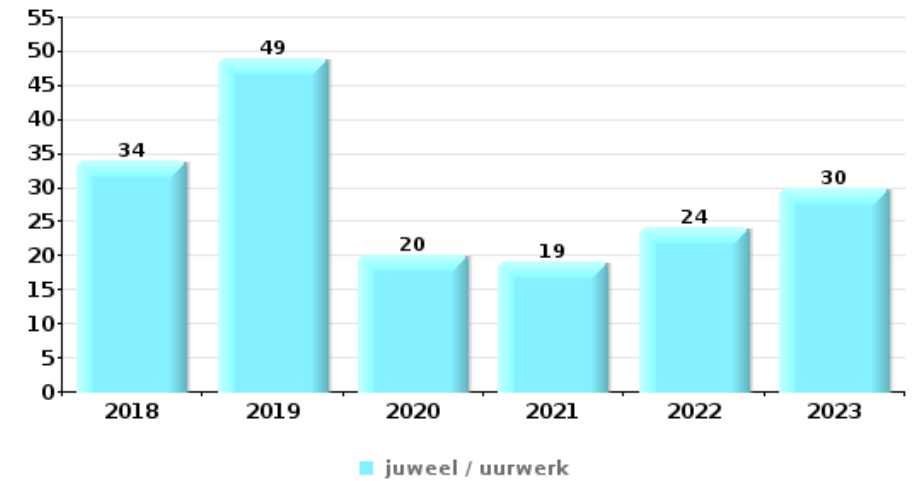
Top 5 gestolen voorwerpen (obv aantal feiten)		2018	2019	2020	2021	2022	2023
1	voeding	18	22	27	31	17	13
2	tabak	5	20	15	10	34	8
3	multimedia			2	5	8	7
4	parfum / schoonheidsproduct	3	1	3	3	4	4
5	kleding	5	2	4	2	1	1





## Woninginbraak

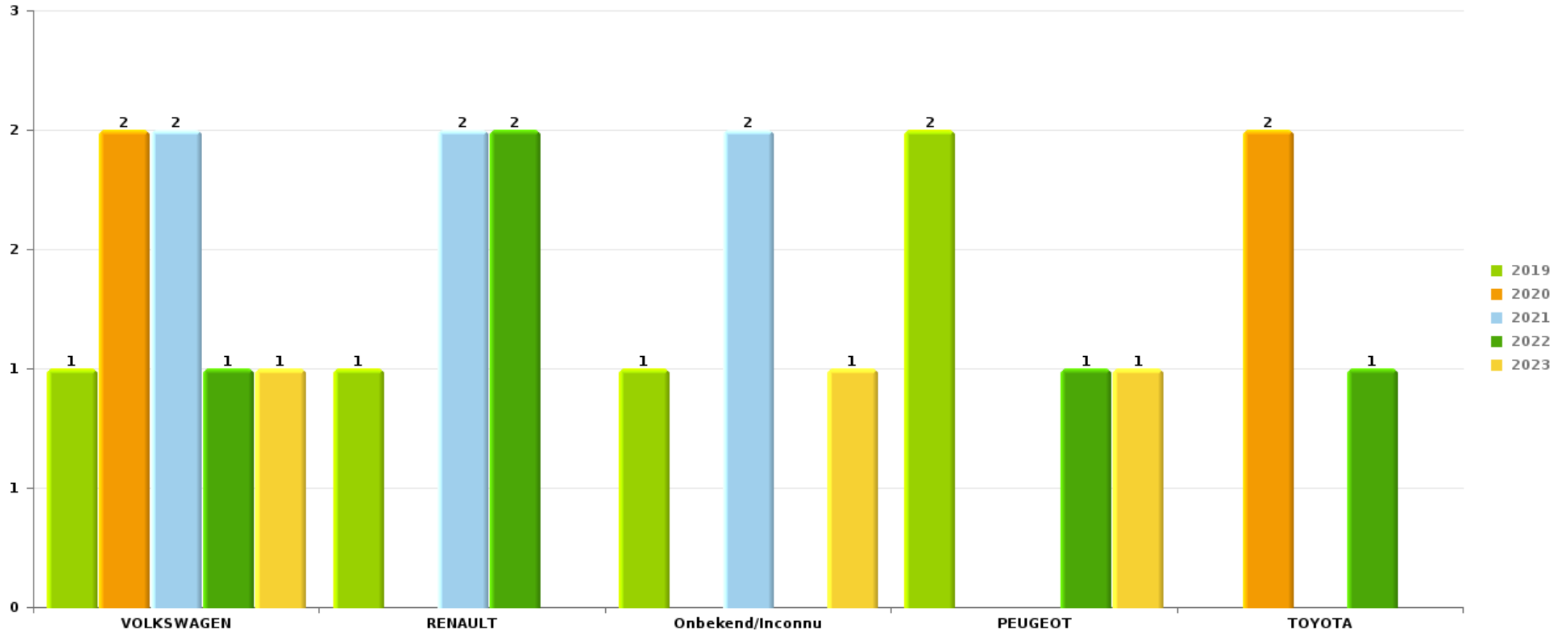
Top 5 gestolen voorwerpen (obv aantal feiten)		2018	2019	2020	2021	2022	2023
1	juweel / uurwerk	34	49	20	19	24	30
2	geld	23	38	16	12	19	22
3	computer en toebehoren	16	10	4	2	7	3
4	kleding	12	6	5	1	4	6
5	multimedia	6	4	4	1	8	7



*Opmerking: wat betreft de voorwerpen worden er geen totalen gepresenteerd gezien bij eenzelfde feit meerdere voorwerpen kunnen gestolen zijn.*

PZ KRUIBEKE/TEMSEAutodiefstal

Aantal gestolen auto's per merk (Top 5)



# ***POLITIËLE CRIMINALITEITSSTATISTIEKEN***

---

***PLEEGPLAATS: POLITIEZONE***

**PZ KRUIBEKE/TEMSE**

***DEEL VII : VERDACHTEN***



## Deel 1: Niveau FEITEN (telling van het aantal feiten waarbij een bepaald type verdachte betrokken is)

### 1.1. Aantal inbreuken volgens het geslacht van de gekende verdachten (per hoofdcategorie)

Doordat bij eenzelfde feit zowel een mannelijke als een vrouwelijke gekende verdachte betrokken kan zijn, is het mogelijk dat de som van de kolommen "Mannen" en "Vrouwen" hoger is dan de waarde in de kolom "Totaal..." (zie ook de methodologische nota)

#### PZ KRUIBEKE/TEMSE

2023

Hoofdcategorie / Geslacht	Totaal aantal feiten minstens 1 gekende	Mannen	%	Vrouwen	%
Misdr. tegen de lichamelijke integriteit	84	69	82,1%	25	29,8%
Drugs	83	79	95,2%	5	6,0%
Diefstal en afpersing	68	57	83,8%	12	17,6%
Bedrog	51	41	80,4%	13	25,5%
Misdr. tegen de openbare veiligheid	42	32	76,2%	11	26,2%
Misdr. tegen andere morele waarden en gevoelens	39	23	59,0%	17	43,6%
Dronkenschap en alcohol	30	22	73,3%	8	26,7%
Jeugdbescherming	26	14	53,8%	16	61,5%
Milieu	27	21	77,8%	8	29,6%
Wapens en springstoffen	25	20	80,0%	9	36,0%
Misdr. tegen gezag van de overheid	26	21	80,8%	6	23,1%
Beschadigen van eigendom	24	16	66,7%	8	33,3%
Misdr. tegen de openbare trouw	20	19	95,0%	1	5,0%
Vreemdelingenwetgeving	20	18	90,0%	2	10,0%
Informaticacriminaliteit	13	10	76,9%	5	38,5%
Zedenmisdriven	12	12	100,0%		

## GEREGISTREERDE CRIMINALITEIT: VERDACHTEN



Hoofdcategorie / Geslacht	Totaal aantal feiten minstens 1 gekende	Mannen	%	Vrouwen	%
Sociaal strafwetboek	8	8	100,0%	3	37,5%
Economische wetgeving	7	6	85,7%	4	57,1%
Misdr. tegen de familie	6	2	33,3%	4	66,7%
Arbeid	3	3	100,0%	1	33,3%
Bescherming personen	3	3	100,0%		
Andere bijzondere wetten	1	1	100,0%		
Bescherming van de openbare inkomsten	1	1	100,0%		
Bevolkingsregister	1			1	100,0%
Hormonen en doping	1	1	100,0%		
Huisjesmelkerij	1	1	100,0%		
Identiteitskaart	1	1	100,0%		
Volksgezondheid	1	1	100,0%		
<b>Totaal</b>	<b>624</b>	<b>502</b>	<b>80,4%</b>	<b>159</b>	<b>25,5%</b>





## 1.2. Aantal inbreuken volgens het geslacht van de gekende verdachten (per criminele figuur)

Doordat bij eenzelfde criminele figuur zowel een mannelijke als een vrouwelijke gekende verdachte betrokken kan zijn, is het mogelijk dat de som van de kolommen "Mannen" en "Vrouwen" hoger is dan de waarde in de kolom "Totaal..." (zie ook de methodologische nota)

### PZ KRUIBEKE/TEMSE

2023

#### CF Diefstal vervoermiddel

Criminele figuur / Geslacht	Totaal aantal feiten minstens 1 gekende verdachte	Mannen	%
Autodiefstal	3	3	100,0%
Bromfietsdiefstal	1	1	100,0%
Fietsdiefstal	3	3	100,0%
Totaal	NVT	NVT	NVT

#### CF Inbraak

Criminele figuur / Geslacht	Totaal aantal feiten minstens 1 gekende verdachte	Mannen	%
Woninginbraak	10	10	100,0%
Inbraak in bedrijf of handelszaak	1	1	100,0%
Ramkraak	1	1	100,0%
Inbraak in gebouw (totaal)	11	11	100,0%
Totaal	NVT	NVT	NVT

## GEREGISTREERDE CRIMINALITEIT: VERDACHTEN



### CF Diefstal andere

Criminele figuur / Geslacht	Totaal aantal feiten minstens 1 gekende verdachte	Mannen	%	Vrouwen	%
Diefstal gewapenderhand	1	1	100,0%		
Diefstal met geweld zonder wapen	3	2	66,7%	1	33,3%
Diefstal uit of aan voertuig	3	3	100,0%		
Zakkenrollerij	1	1	100,0%		
Winkeldiefstal	25	19	76,0%	7	28,0%
Metaaldiefstal	1	1	100,0%		
<b>Totaal</b>	<b>NVT</b>	<b>NVT</b>	<b>NVT</b>	<b>NVT</b>	<b>NVT</b>

### ICT-criminaliteit

Criminele figuur / Geslacht	Totaal aantal feiten minstens 1 gekende verdachte	Mannen	%
Betaalkaartfraude	1	1	100,0%
Skimming	1	1	100,0%
<b>Totaal</b>	<b>NVT</b>	<b>NVT</b>	<b>NVT</b>

### CF Andere

Criminele figuur / Geslacht	Totaal aantal feiten minstens 1 gekende verdachte	Mannen	%	Vrouwen	%
Geweld tegen beroepen van algemeen belang	5	3	60,0%	2	40,0%
Beschadiging van auto	8	5	62,5%	3	37,5%
Steekpartij	1	1	100,0%		
<b>Totaal</b>	<b>NVT</b>	<b>NVT</b>	<b>NVT</b>	<b>NVT</b>	<b>NVT</b>

## GEREGISTREERDE CRIMINALITEIT: VERDACHTEN



### FE Intrafamiliaal geweld (IFG)

Criminele figuur / Geslacht	Totaal aantal feiten minstens 1 gekende verdachte	Mannen	%	Vrouwen	%
IFG: fysiek, binnen het koppel	28	22	78,6%	13	46,4%
IFG: fysiek, tegen afstammelingen	9	6	66,7%	4	44,4%
IFG: fysiek, tegen andere leden	12	9	75,0%	4	33,3%
IFG: seksueel, binnen het koppel	1	1	100,0%		
IFG: seksueel, tegen andere leden	1	1	100,0%		
IFG: psychisch, binnen het koppel	21	13	61,9%	9	42,9%
IFG: psychisch, tegen afstammelingen	13	7	53,8%	9	69,2%
IFG: psychisch, tegen andere leden	8	6	75,0%	3	37,5%
IFG: economisch, binnen het koppel	3	2	66,7%	1	33,3%
IFG: economisch, tegen andere leden	1			1	100,0%
<b>Totaal</b>	<b>NVT</b>	<b>NVT</b>	<b>NVT</b>	<b>NVT</b>	<b>NVT</b>

### FE Hormonen en doping

Criminele figuur / Geslacht	Totaal aantal feiten minstens 1 gekende verdachte	Mannen	%
Humane doping	1	1	100,0%
<b>Totaal</b>	<b>NVT</b>	<b>NVT</b>	<b>NVT</b>

### FE Drugs

Criminele figuur / Geslacht	Totaal aantal feiten minstens 1 gekende verdachte	Mannen	%	Vrouwen	%
Verkoop van cocaïne	7	7	100,0%	1	14,3%
Verkoop van synthetische drugs	3	3	100,0%	1	33,3%
Productie van cannabis (teelt)	1	1	100,0%		
Verkoop van cannabis in grote hoeveelheid	1	1	100,0%		
<b>Totaal</b>	<b>NVT</b>	<b>NVT</b>	<b>NVT</b>	<b>NVT</b>	<b>NVT</b>

## GEREGISTREERDE CRIMINALITEIT: VERDACHTEN



### FE Geweld in de publieke ruimte

Criminele figuur / Geslacht	Totaal aantal feiten minstens 1 gekende verdachte	Mannen	%	Vrouwen	%
Fysiek geweld (openbaar vervoer)	1	1	100,0%		
Fysiek geweld (openbare weg)	29	24	82,8%	7	24,1%
Fysiek geweld (andere openbare plaats)	3	2	66,7%	1	33,3%
Fysiek geweld (publiek toegankelijke plaats)	9	8	88,9%	1	11,1%
Seksueel geweld (openbare weg)	1	1	100,0%		
Psychisch geweld (openbare weg)	26	17	65,4%	10	38,5%
Psychisch geweld (andere openbare plaats)	5	3	60,0%	2	40,0%
Psychisch geweld (publiek toegankelijke plaats)	8	5	62,5%	4	50,0%
Diefstal geweld zonder wapen (openbare weg)	2	2	100,0%		
Diefstal geweld zonder wapen (pub. toegank. pl.)	1			1	100,0%
<b>Totaal</b>	<b>NVT</b>	<b>NVT</b>	<b>NVT</b>	<b>NVT</b>	<b>NVT</b>

### FE Andere

Criminele figuur / Geslacht	Totaal aantal feiten minstens 1 gekende verdachte	Mannen	%	Vrouwen	%
Terrorisme, extremisme en radicalisme	1	1	100,0%		
Cyberbelaging	20	13	65,0%	7	35,0%
Identiteitsfraude	14	12	85,7%	2	14,3%
<b>Totaal</b>	<b>NVT</b>	<b>NVT</b>	<b>NVT</b>	<b>NVT</b>	<b>NVT</b>



### 1.3. Aantal inbreuken volgens de leeftijd van de gekende verdachten (per hoofdcategorie)

Doordat bij eenzelfde feit zowel een minderjarige als een meerderjarige gekende verdachte betrokken kan zijn, is het mogelijk dat de som van de kolommen "Minderjarig" en "Meerderjarig" hoger is dan de waarde in de kolom "Totaal..." (zie ook de methodologische nota)

#### PZ KRUIBEKE/TEMSE

2023

Hoofdcategorie / Leeftijd	Totaal aantal feiten minstens 1 gekende verdachte	Minderjarig	%	Meerderjarig	%
Misdr. tegen de lichamelijke integriteit	84	6	7,1%	81	96,4%
Drugs	83	13	15,7%	71	85,5%
Diefstal en afpersing	68	2	2,9%	66	97,1%
Bedrog	51	1	2,0%	50	98,0%
Misdr. tegen de openbare veiligheid	42	3	7,1%	39	92,9%
Misdr. tegen andere morele waarden en gevoelens	39	1	2,6%	38	97,4%
Dronkenschap en alcohol	30			30	100,0%
Milieu	27			27	100,0%
Jeugdbescherming	26	12	46,2%	14	53,8%
Misdr. tegen gezag van de overheid	26	4	15,4%	22	84,6%
Wapens en springstoffen	25	5	20,0%	20	80,0%
Beschadigen van eigendom	24	1	4,2%	23	95,8%
Misdr. tegen de openbare trouw	20	1	5,0%	19	95,0%
Vreemdelingenwetgeving	20			20	100,0%
Informaticriminaliteit	13			13	100,0%
Zedenmisdrijven	12	2	16,7%	10	83,3%
Sociaal strafwetboek	8			8	100,0%
Economische wetgeving	7			7	100,0%
Misdr. tegen de familie	6			6	100,0%
Arbeid	3			3	100,0%
Bescherming personen	3			3	100,0%
Andere bijzondere wetten	1			1	100,0%
Bescherming van de openbare inkomsten	1			1	100,0%
Bevolkingsregister	1			1	100,0%
Hormonen en doping	1			1	100,0%
Huisjesmelkerij	1			1	100,0%
Identiteitskaart	1	1	100,0%		

## GEREGISTREERDE CRIMINALITEIT: VERDACHTEN



Hoofdcategorie / Leeftijd	Totaal aantal feiten minstens 1 gekende verdachte	Minderjarig	%	Meerderjarig	%
<b>Volksgezondheid</b>	1			1	100,0%
<b>Totaal</b>	<b>624</b>	<b>52</b>	<b>8,3%</b>	<b>576</b>	<b>92,3%</b>



#### 1.4. Aantal inbreuken volgens de leeftijd van de gekende verdachten (per criminele figuur)

Doordat bij eenzelfde criminele figuur zowel een minderjarige als een meerderjarige gekende verdachte betrokken kan zijn, is het mogelijk dat de som van de kolommen "Minderjarig" en "Meerderjarig" hoger is dan de waarde in de kolom "Totaal..." (zie ook de methodologische nota)

##### PZ KRUIBEKE/TEMSE

**2023**

##### CF Diefstal vervoermiddel

Criminele figuur / Leeftijd	Totaal aantal feiten minstens 1 gekende verdachte	Meerderjarig	%
Autodiefstal	3	3	100,0%
Bromfietsdiefstal	1	1	100,0%
Fietsdiefstal	3	3	100,0%
<b>Totaal</b>	<b>NVT</b>	<b>NVT</b>	<b>NVT</b>

##### CF Inbraak

Criminele figuur / Leeftijd	Totaal aantal feiten minstens 1 gekende verdachte	Meerderjarig	%
Woninginbraak	10	10	100,0%
Inbraak in bedrijf of handelszaak	1	1	100,0%
Ramkraak	1	1	100,0%
Inbraak in gebouw (totaal)	11	11	100,0%
<b>Totaal</b>	<b>NVT</b>	<b>NVT</b>	<b>NVT</b>

## GEREGISTREERDE CRIMINALITEIT: VERDACHTEN



### CF Diefstal andere

Criminele figuur / Leeftijd	Totaal aantal feiten minstens 1 gekende verdachte	Minderjarig	%	Meerderjarig	%
Diefstal gewapenderhand	1			1	100,0%
Diefstal met geweld zonder wapen	3	1	33,3%	2	66,7%
Diefstal uit of aan voertuig	3			3	100,0%
Zakkenrollerij	1			1	100,0%
Winkeldiefstal	25			25	100,0%
Metaaldiefstal	1			1	100,0%
<b>Totaal</b>	<b>NVT</b>	<b>NVT</b>	<b>NVT</b>	<b>NVT</b>	<b>NVT</b>

### ICT-criminaliteit

Criminele figuur / Leeftijd	Totaal aantal feiten minstens 1 gekende verdachte	Meerderjarig	%
Betaalkaartfraude	1	1	100,0%
Skimming	1	1	100,0%
<b>Totaal</b>	<b>NVT</b>	<b>NVT</b>	<b>NVT</b>

### CF Andere

Criminele figuur / Leeftijd	Totaal aantal feiten minstens 1 gekende verdachte	Meerderjarig	%
Geweld tegen beroepen van algemeen belang	5	5	100,0%
Beschadiging van auto	8	8	100,0%
Steekpartij	1	1	100,0%
<b>Totaal</b>	<b>NVT</b>	<b>NVT</b>	<b>NVT</b>



## GEREGISTREERDE CRIMINALITEIT: VERDACHTEN



### FE Intrafamiliaal geweld (IFG)

Criminele figuur / Leeftijd	Totaal aantal feiten minstens 1 gekende verdachte	Minderjarig	%	Meerderjarig	%
IFG: fysiek, binnen het koppel	28			28	100,0%
IFG: fysiek, tegen afstammelingen	9			9	100,0%
IFG: fysiek, tegen andere leden	12			12	100,0%
IFG: seksueel, binnen het koppel	1			1	100,0%
IFG: seksueel, tegen andere leden	1			1	100,0%
IFG: psychisch, binnen het koppel	21	2	9,5%	19	90,5%
IFG: psychisch, tegen afstammelingen	13	1	7,7%	12	92,3%
IFG: psychisch, tegen andere leden	8	3	37,5%	5	62,5%
IFG: economisch, binnen het koppel	3			3	100,0%
IFG: economisch, tegen andere leden	1			1	100,0%
<b>Totaal</b>	<b>NVT</b>	<b>NVT</b>	<b>NVT</b>	<b>NVT</b>	<b>NVT</b>

### FE Hormonen en doping

Criminele figuur / Leeftijd	Totaal aantal feiten minstens 1 gekende verdachte	Meerderjarig	%
Humane doping	1	1	100,0%
<b>Totaal</b>	<b>NVT</b>	<b>NVT</b>	<b>NVT</b>

### FE Drugs

Criminele figuur / Leeftijd	Totaal aantal feiten minstens 1 gekende verdachte	Minderjarig	%	Meerderjarig	%
Verkoop van cocaïne	7			7	100,0%
Verkoop van synthetische drugs	3	1	33,3%	2	66,7%
Productie van cannabis (teelt)	1			1	100,0%
Verkoop van cannabis in grote hoeveelheid	1			1	100,0%
<b>Totaal</b>	<b>NVT</b>	<b>NVT</b>	<b>NVT</b>	<b>NVT</b>	<b>NVT</b>

## GEREGISTREERDE CRIMINALITEIT: VERDACHTEN



### FE Geweld in de publieke ruimte

Criminele figuur / Leeftijd	Totaal aantal feiten minstens 1 gekende verdachte	Minderjarig	%	Meerderjarig	%
Fysiek geweld (openbaar vervoer)	1	1	100,0%	1	100,0%
Fysiek geweld (openbare weg)	29	4	13,8%	27	93,1%
Fysiek geweld (andere openbare plaats)	3	2	66,7%	1	33,3%
Fysiek geweld (publiek toegankelijke plaats)	9			9	100,0%
Seksueel geweld (openbare weg)	1			1	100,0%
Psychisch geweld (openbare weg)	26	6	23,1%	20	76,9%
Psychisch geweld (andere openbare plaats)	5	1	20,0%	4	80,0%
Psychisch geweld (publiek toegankelijke plaats)	8			8	100,0%
Diefstal geweld zonder wapen (openbare weg)	2	1	50,0%	1	50,0%
Diefstal geweld zonder wapen (pub. toegank. pl.)	1			1	100,0%
<b>Totaal</b>	<b>NVT</b>	<b>NVT</b>	<b>NVT</b>	<b>NVT</b>	<b>NVT</b>

### FE Andere

Criminele figuur / Leeftijd	Totaal aantal feiten minstens 1 gekende verdachte	Minderjarig	%	Meerderjarig	%
Terrorisme, extremisme en radicalisme	1			1	100,0%
Cyberbelaging	20	2	10,0%	18	90,0%
Identiteitsfraude	14			14	100,0%
<b>Totaal</b>	<b>NVT</b>	<b>NVT</b>	<b>NVT</b>	<b>NVT</b>	<b>NVT</b>



## Deel 2: Niveau FEITVERDACHTEN (telling van het aantal combinaties verdachte-feit)

### 2.1. Aantal feitverdachten volgens het geslacht van de gekende verdachten (Top 5 van hoofdcategorieën)

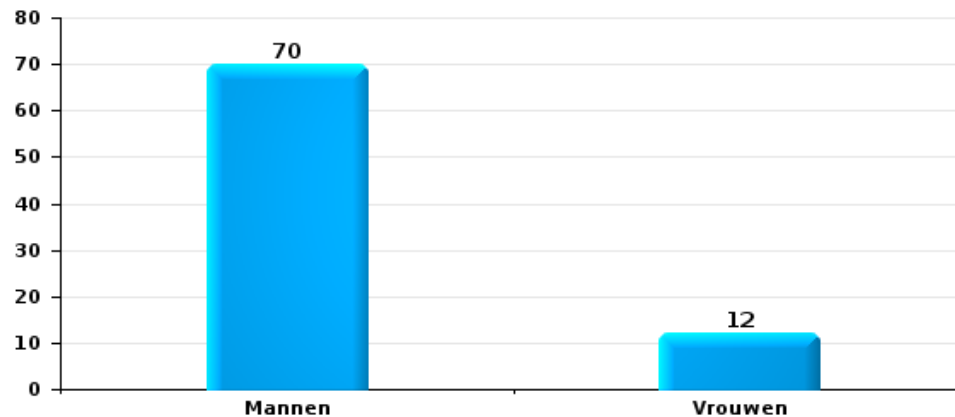
Indien eenzelfde verdachte meerdere feiten heeft gepleegd in de beschouwde periode, dan wordt hij ook meerdere keren geteld (zie ook de methodologische nota)

#### PZ KRUIBEKE/TEMSE

2023

#### Diefstal en afpersing

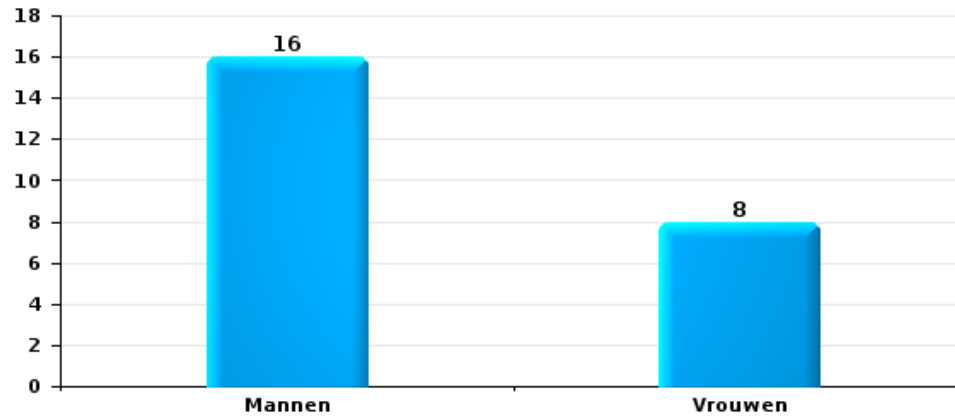
Aantal feitverdachten volgens geslacht





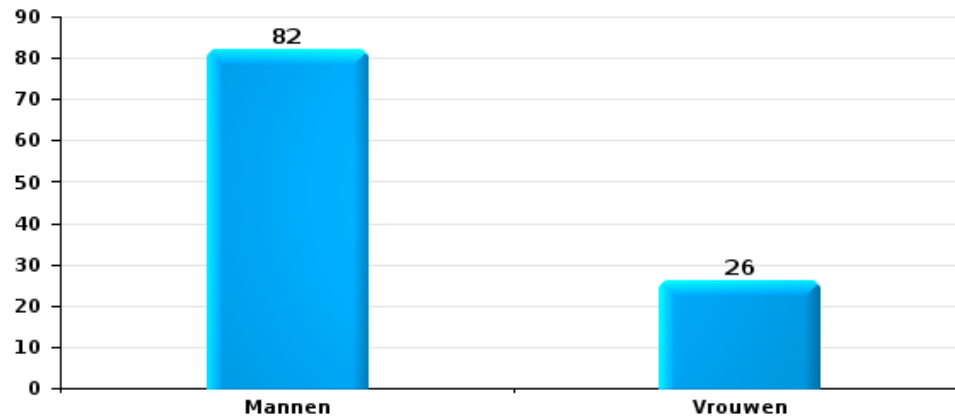
Beschadigen van eigendom

Aantal feitverdachten volgens geslacht



Misd. tegen de lichamelijke integriteit

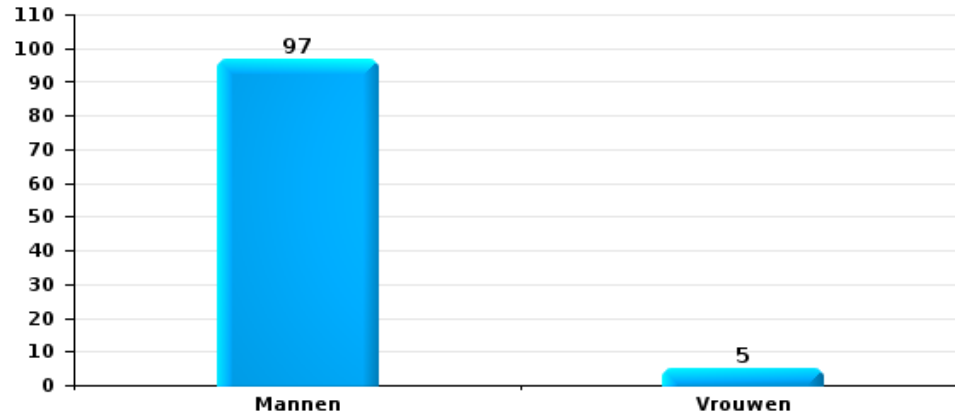
Aantal feitverdachten volgens geslacht





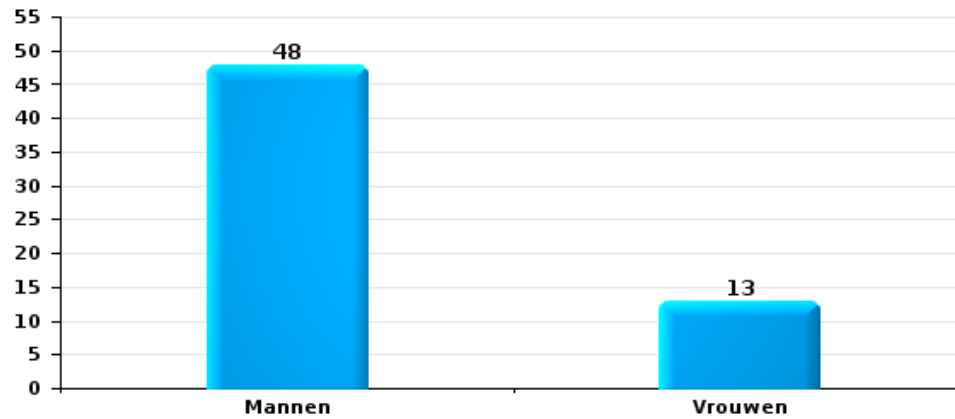
Drugs

Aantal feitverdachten volgens geslacht



Bedrog

Aantal feitverdachten volgens geslacht





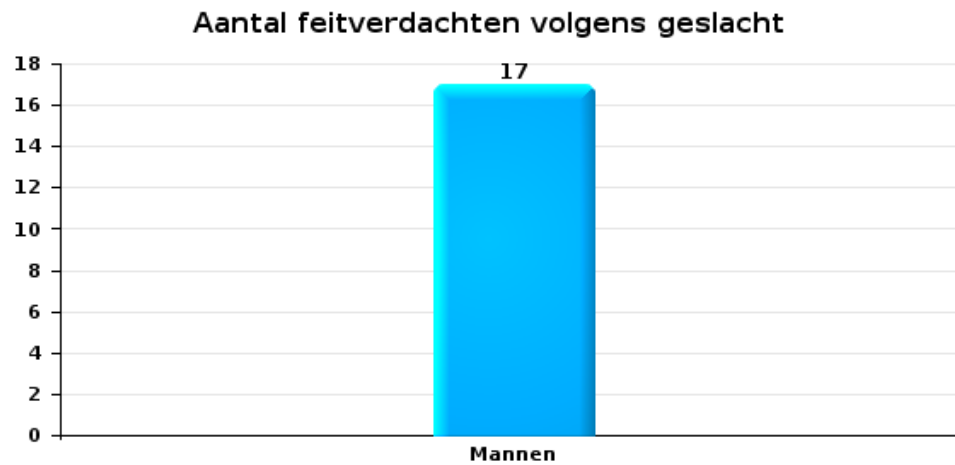
## 2.2. Aantal feitverdachten volgens het geslacht van de gekende verdachten (Top 5 van criminele figuren)

Indien eenzelfde verdachte meerdere feiten heeft gepleegd in de beschouwde periode, dan wordt hij ook meerdere keren geteld (zie ook de methodologische nota)

### PZ KRUIBEKE/TEMSE

2023

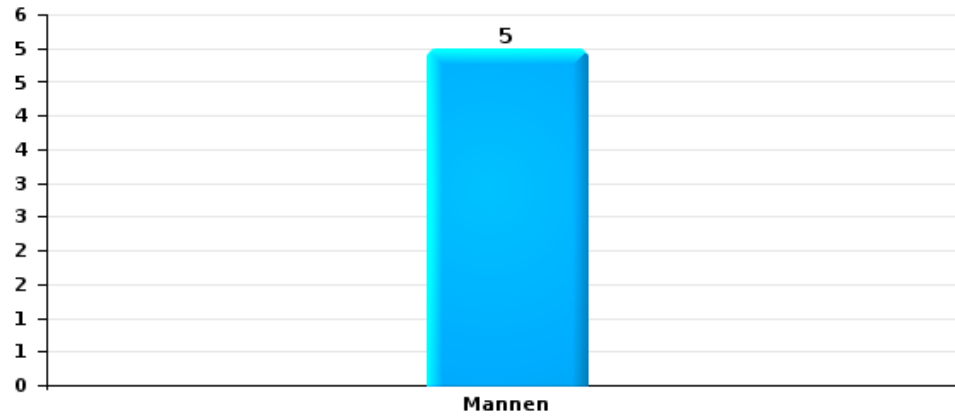
#### Inbraak in gebouw (totaal)





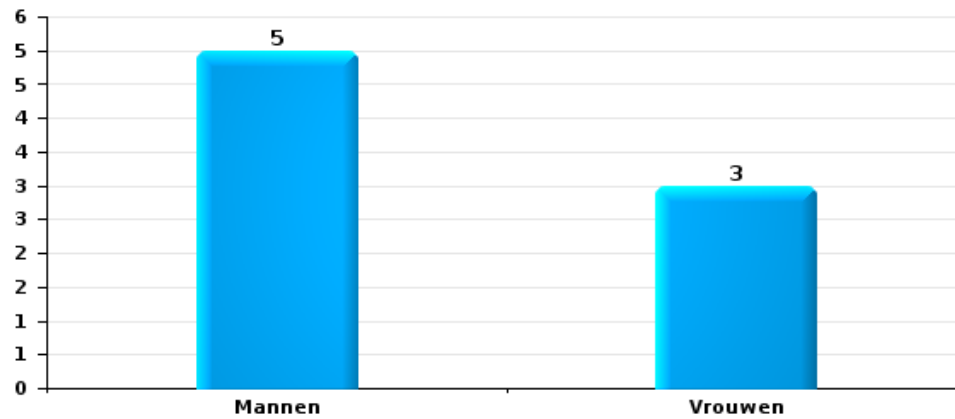
Diefstal uit of aan voertuig

Aantal feitverdachten volgens geslacht



Beschadiging van auto

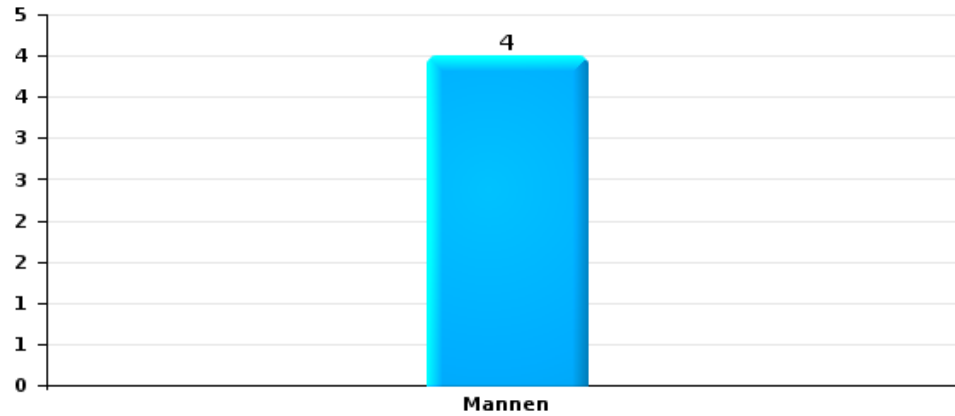
Aantal feitverdachten volgens geslacht





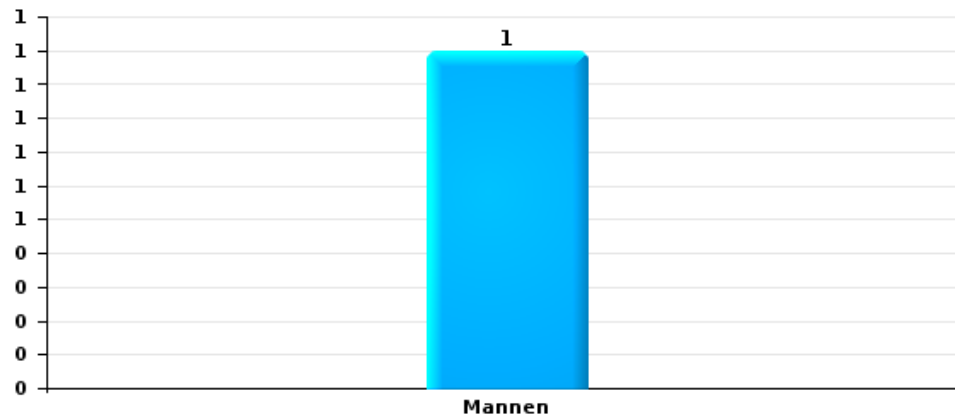
Fietsdiefstal

Aantal feitverdachten volgens geslacht



Zakkenrollerij

Aantal feitverdachten volgens geslacht







### 2.3. Aantal feitverdachten volgens de leeftijd van de gekende verdachten (Top 5 van hoofdcategorieën)

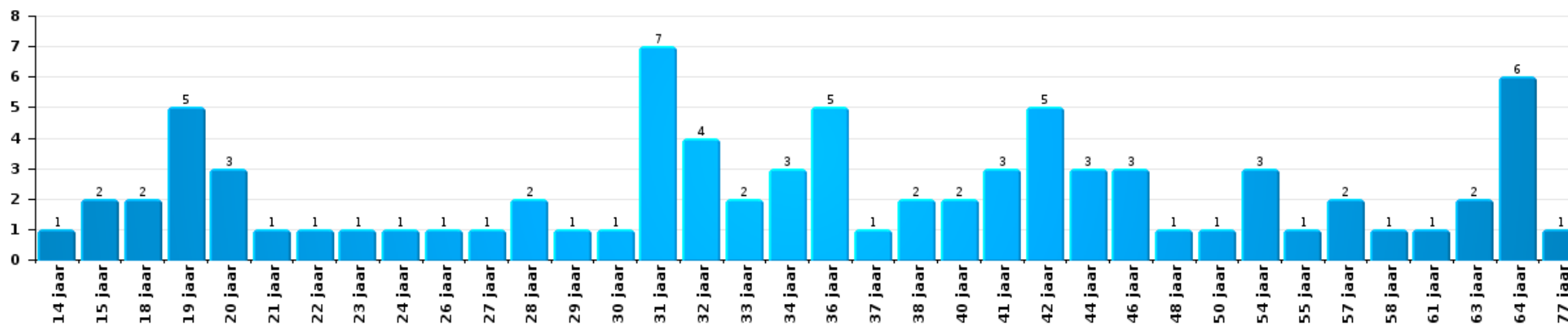
1) Indien eenzelfde verdachte meerdere feiten heeft gepleegd in de beschouwde periode, dan wordt hij ook meerdere keren geteld, al dan niet in dezelfde leeftijdscategorie; 2) Verdachten jonger dan 14 jaar en ouder dan 90 jaar zijn niet weergegeven in de tabel (zie ook de methodologische nota)

#### PZ KRUIBEKE/TEMSE

2023

#### Diefstal en afpersing

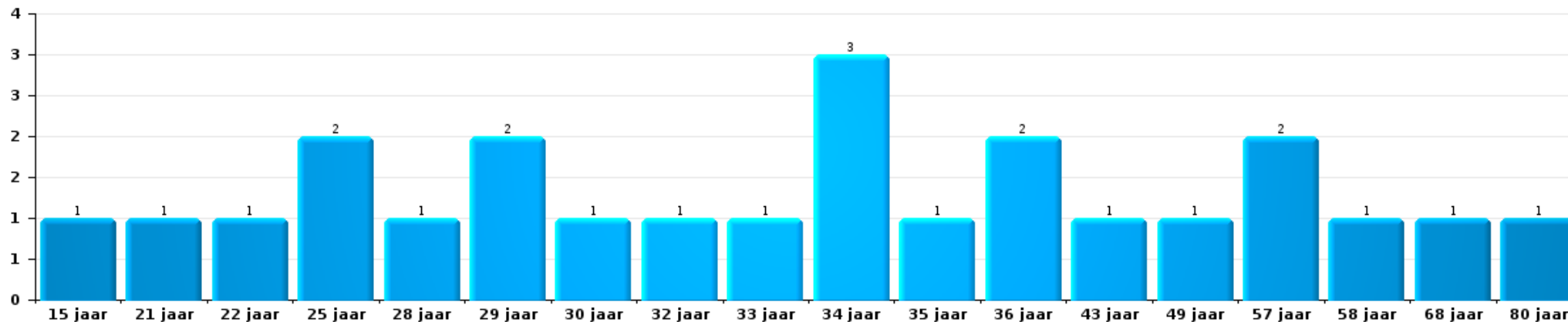
Aantal feitverdachten volgens leeftijd (chronologisch)





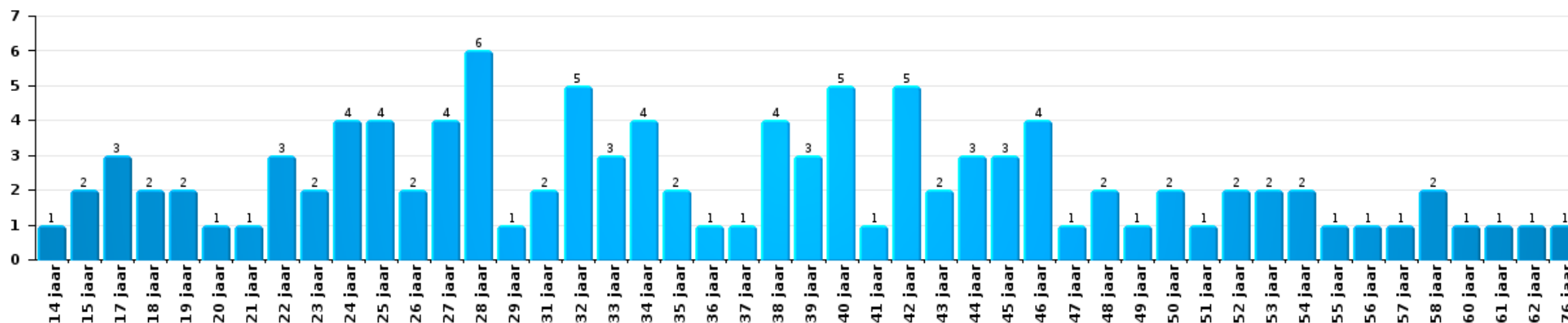
Beschadigen van eigendom

Aantal feitverdachten volgens leeftijd (chronologisch)



Misdr. tegen de lichamelijke integriteit

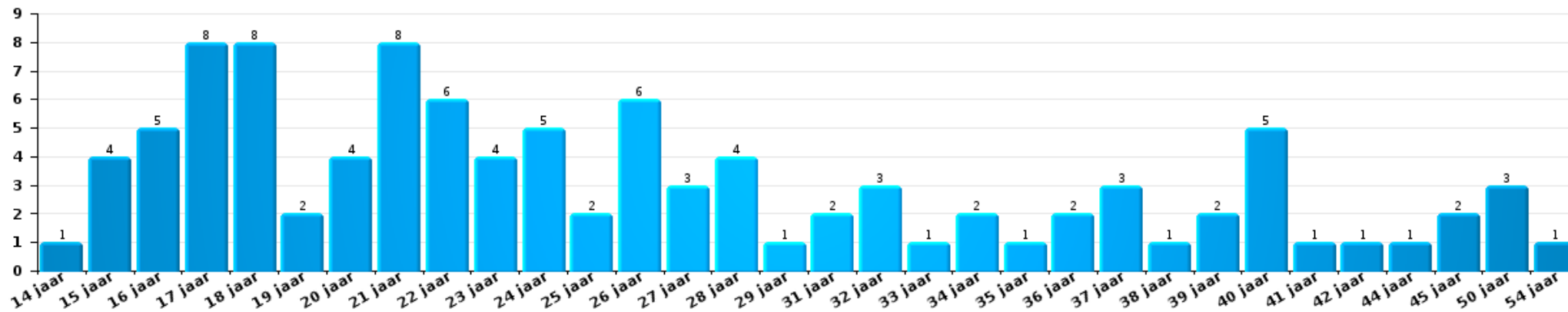
Aantal feitverdachten volgens leeftijd (chronologisch)





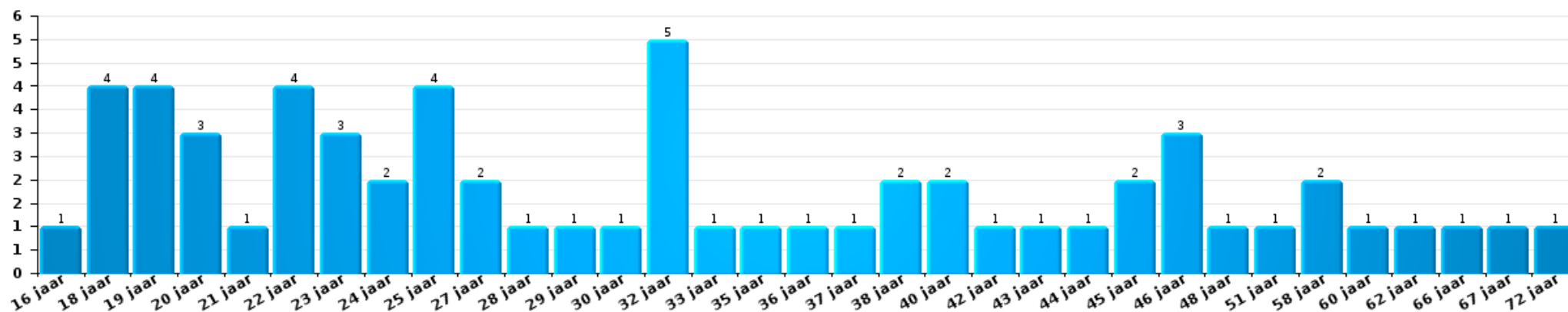
Drugs

Aantal feitverdachten volgens leeftijd (chronologisch)



Bedrog

Aantal feitverdachten volgens leeftijd (chronologisch)





## 2.4. Aantal feitverdachten volgens de leeftijd van de gekende verdachten (Top 5 van criminele figuren)

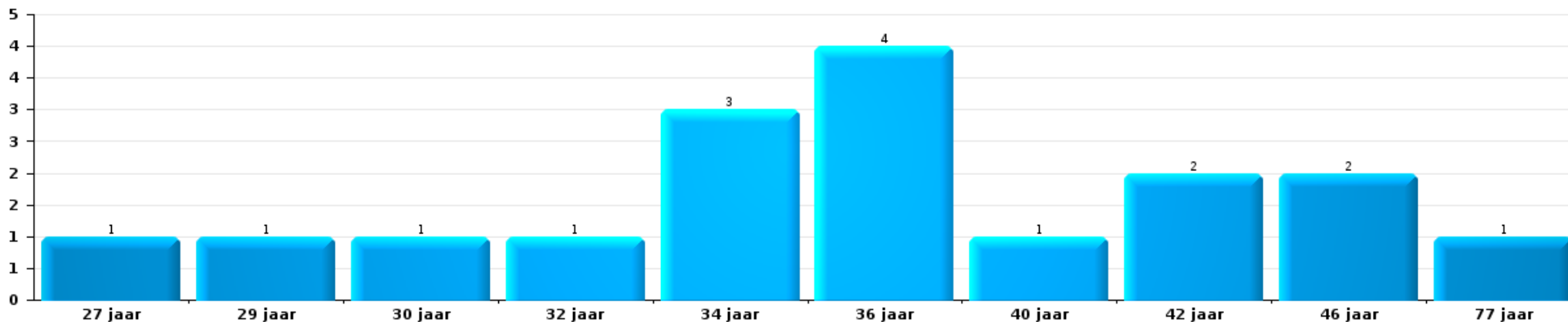
1) Indien eenzelfde verdachte meerdere feiten heeft gepleegd in de beschouwde periode, dan wordt hij ook meerdere keren geteld, al dan niet in dezelfde leeftijdscategorie - 2) Verdachten jonger dan 14 jaar en ouder dan 90 jaar zijn niet weergegeven in de tabel (zie ook de methodologische nota)

### PZ KRUIBEKE/TEMSE

2023

### Inbraak in gebouw (totaal)

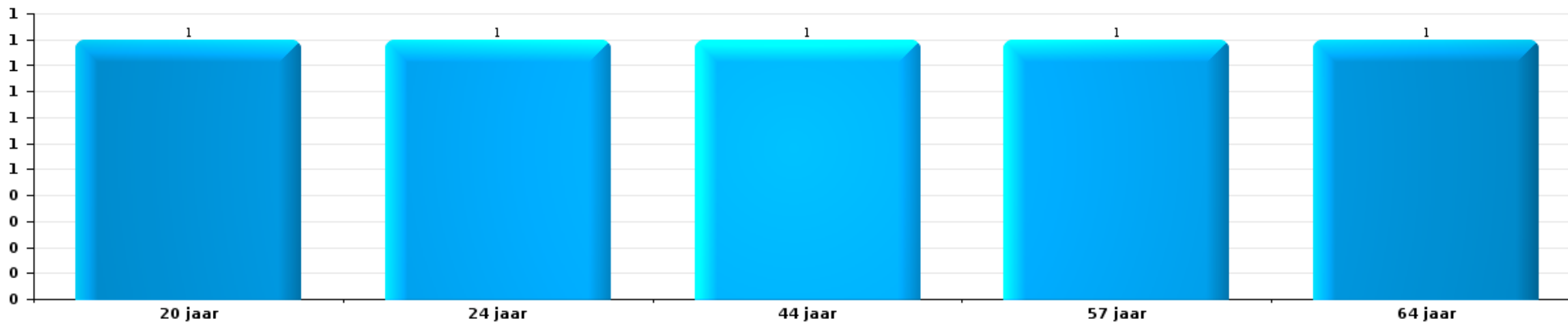
Aantal feitverdachten volgens leeftijd (chronologisch)





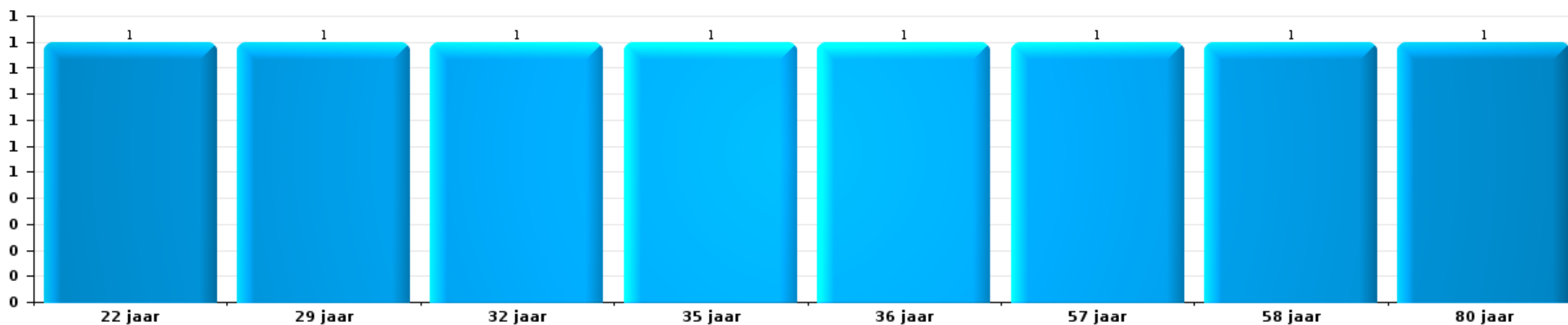
Diefstal uit of aan voertuig

Aantal feitverdachten volgens leeftijd (chronologisch)



Beschadiging van auto

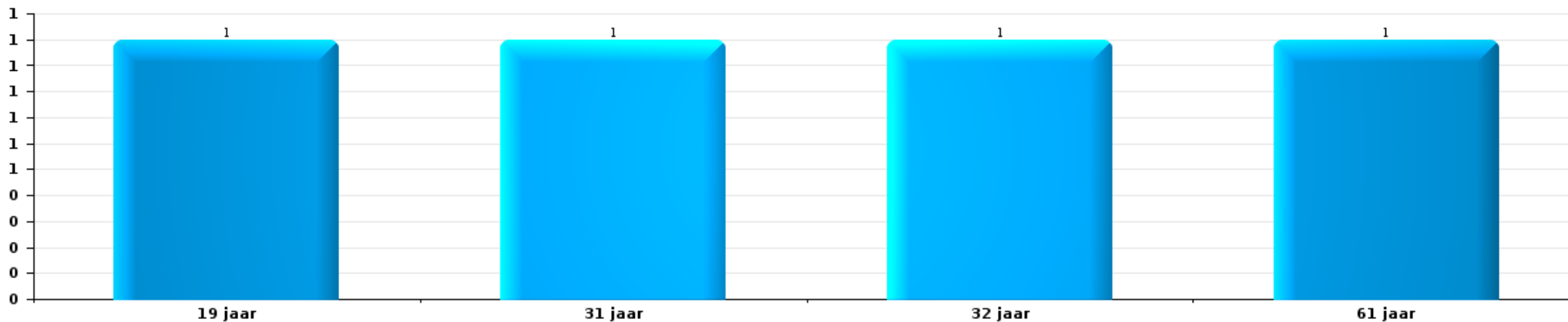
Aantal feitverdachten volgens leeftijd (chronologisch)





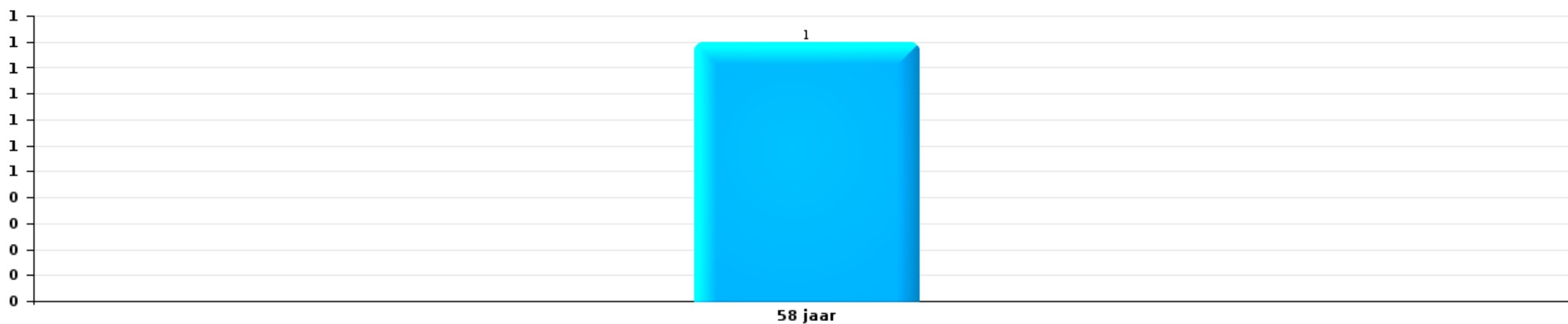
Fietsdiefstal

Aantal feitverdachten volgens leeftijd (chronologisch)



Zakkenrollerij

Aantal feitverdachten volgens leeftijd (chronologisch)



# ***POLITIËLE CRIMINALITEITSSTATISTIEKEN***

---

*PLEEGPLAATS: POLITIEZONE*

**PZ KRUIBEKE/TEMSE**

***Bijlage I: Detailrapport per misdrijfcategorie  
Strafwetboek***



## PZ KRUIBEKE/TEMSE

### Inbreuk Strafwetboek

#### Misd. tegen de lichamelijke integriteit

			2000	2013	2014	2015	2016	2017	2018	2019	2020	2021	2022	2023
<b>Moord</b>	Andere	Vol.					2					1		
		Pog.									1			
		Subtotaal					2				1	1		
<b>Doodslag</b>	Vergiftiging (doodslag)	Vol.				1								
		Pog.			1									
	Niet nader bepaald	Vol.	1											
	Andere	Pog.		2	3	4	2	4	1	6	2	5	3	5
	Subtotaal		1	2	3	5	3	4	1	6	2	5	3	5
<b>Marteling en mishandeling</b>	Foltering	Vol.									1			
		Pog.									1		1	
	Onmenselijke behandeling	Vol.												
	Onterende behandeling	Vol.			1						1			
	Subtotaal			1						3		1		
<b>Opz. slagen en/of verwondingen binnen familie</b>	Tussen partners of ex-partners	Vol.	26	89	69	76	107	76	103	121	117	126	134	88
		Pog.			1									
	Bij algemene familiale moeilijkheden	Vol.	24											
		Pog.												
	Door de ouders op een minderjarige	Vol.	2	8	7	9	9	11	13	20	5	7	17	14
	Door de ouders op kwetsbaar persoon	Vol.											1	
	Tegen de ouders	Vol.	1	6	10	4	8	11	7	11	14	11	12	9
Tegen andere bloedverwanten in opgaande of zijlijn	Vol.		4	6	5	9	8	11	8	11	8	5	8	
	Subtotaal		53	107	93	94	133	106	134	160	147	153	168	119





### Misd. tegen de lichamelijke integriteit

			2000	2013	2014	2015	2016	2017	2018	2019	2020	2021	2022	2023	
Opz. slagen en/of verwondingen buiten familie	Vechtpartij (=wederzijdse slagen)	Vol.	12	44	36	63	44	86	72	67	50	52	35	25	
	Slagen aan politie-ambtenaar	Vol.	2		3	1	3	2	1		4	5	1	3	
	Op een minderjarige door gezaghebbend persoon	Vol.	2	4	1	7	4	4	3	4	2	5	4	5	
	Op een minderjarige hoedanigheid dader onbekend	Vol.	3	6	8	3	9	4	6	4	4	13	9	9	8
	Op kwetsbaar persoon (hoedanigheid dader onbekend)	Vol.									1	1	1	1	
	Op minderjarige dr samenwonende zonder gezagsrel.	Vol.											2		
	Op een scheidsrechter van een sportwedstrijd	Vol.			1										
	Slagen aan personeel openbaar vervoer	Vol.		1			1			3	2			1	1
	Slagen aan personeel andere openbare dienst	Vol.		2	1								2		1
	Slagen aan medisch beroep	Vol.		1			1				1				
	Slagen aan personeel onderwijsinstelling	Vol.		1		1					1	1	1		
	Niet nader bepaald	Vol.	83	89	99	67	94	80	90	90	88	70	59	66	71
	Pog.	1						1							
	Subtotaal		103	148	149	142	156	177	175	168	141	136	117	114	
Schuldig verzuim	Vol.			1			3	2	1	1		1	3	1	
	Subtotaal			1			3	2	1	1		1	3	1	
Andere opzet. misd. tg. lichamelijke integriteit	Onthouding verzorging van kind/kwetsbaar persoon	Vol.		1		1		2		1		1			
	Verlaten kind of kwetsbaar persoon	Vol.	1												
	Achterlaten van een kind in behoeftige toestand	Vol.				1					1				
	Toediening van schadelijke stoffen	Vol.						1	2						
	Vergiftiging voedingswaren	Vol.						1							
		Pog.						1							
	Kwaadwillige belemmering van het verkeer	Vol.	5	7	8	8	6	4	4	3	8	4	3	4	
		Pog.						1							
Feitelikheden en lichte geweldsdaaden	Vol.	38	7	6	8	13	8	8	8	13	11	13	7	15	
	Pog.	1													
	Subtotaal		45	15	14	18	19	18	14	17	20	18	10	19	
Onopzet. misd. tg. lichamelijke integriteit	Onopzettelijke slagen en/of verwondingen	Vol.	2		1		1	4		1		1		1	
	Hondenbeet	Vol.	4	9	7	3	1	8	7	4	4	2	9	2	
	Niet nader bepaald	Vol.	4												
	Subtotaal		10	9	8	3	2	12	7	5	4	3	9	3	
	Totaal		212	282	268	262	318	319	332	357	318	317	311	263	

### Misd. tegen de persoonlijke vrijheid



### Misd. tegen de persoonlijke vrijheid

			2000	2013	2014	2015	2016	2017	2018	2019	2020	2021	2022	2023
Gijzeling	Vol.			1							1			
	Subtotaal			1							1			
Ontvoering van minderjarige of kwetsbaar persoon	Ouderlijke ontvoering	Vol.				1		1	1		1	1		
	Andere ontvoering	Vol.											1	
		Pog.								2			1	1
	Subtotaal					1		1	1	2	1	1	2	1
Vrijheidsberoving door particulier	Vol.	2		2	5	1	2	3	2	1	2	2	2	1
	Pog.						1							
	Subtotaal	2		2	5	1	3	3	2	1	2	2	2	1
	Totaal	2		1	2	6	1	4	4	4	3	3	4	2

### Zedenmisdrijven

			2000	2013	2014	2015	2016	2017	2018	2019	2020	2021	2022	2023
Verkrachting zonder de dood tot gevolg	Slachtoffer <10j	Vol.	4	1	1		1	1	3	2	3			
	Slachtoffer 10j - 14j	Vol.	2	4	2		2	7	1			3	3	
	Slachtoffer 14j - 16j	Vol.		1	1		2	2			2			
	Slachtoffer 16j - 18j	Vol.		1	2	1		1			1			
		Pog.	1											
	Slachtoffer meerderjarig	Vol.	3	3	4	3	7	3	6	6	6	5	4	
	Slachtoffer leeftijd onbekend	Vol.	1					1						
Subtotaal		11	10	10	4	12	15	10	9	11	8	7		
Verkrachting met gevolg onbekend	Vol.	1			1									
Subtotaal		1			1									
Verkrachting zonder de dood tot gevolg (nwSSW)	Slachtoffer <16j	Vol.											3	6
	Slachtoffer 16j - 18j	Vol.											2	
	Slachtoffer meerderjarig	Vol.											2	6
	Subtotaal												7	12
Aanranding eerbaarheid met geweld / bedreiging	Slachtoffer < 16j	Vol.	1	2	2	1	3		3	5	3	4	1	
	Slachtoffer 16j - 18j	Vol.	1										1	
		Vol.		3	4	1	2	8	3	1	2	3	1	
		Pog.							1					
	Subtotaal		2	5	6	2	5	8	7	6	5	7	3	



### Zedenmisdrijven

			2000	2013	2014	2015	2016	2017	2018	2019	2020	2021	2022	2023	
Aanranding eerbaarheid zonder geweld / bedreiging	Slachtoffer < 16j	Vol.	4	3	5	7	5	6	6	5	6	6	2		
		Pog.				1	1								
	Slachtoffer 16j - 18j	Vol.	2	1	1		1		1	3					
		Pog.			1										
	Slachtoffer leeftijd onbekend	Vol.	1	4	1	1			2		1	2	3		
		Subtotaal		7	8	8	8	7	9	7	9	8	9	2	
Aanranding eerbaarheid niet nader bepaald			Vol.												
			Subtotaal												
Aantasting seksuele integrit. zonder dood (nwSSW)	Slachtoffer <16j	Vol.											2	7	
		Pog.													
	Slachtoffer 16j - 18j	Vol.												2	2
		Pog.													1
	Slachtoffer meerderjarig	Vol.												6	6
		Pog.													1
	Subtotaal												10	17	
Kinderpornografie	Bezit	Vol.		3	2	2	1	1		2	3	3	1		
		Pog.													
	Verspreiding	Vol.		1	2	2	2	4	7	9	8	6			
		Pog.								2					
	Toegang kinderporno via technologie	Vol.													
Niet nader bepaald	Vol.				1	1	2								
	Subtotaal			4	4	5	4	7	9	11	11	9	1		
Pornografie			Vol.					2			1	1	1		
			Subtotaal					2			1	1	1		
Aanzetting tot ontucht	Slachtoffer minderjarig	Vol.		1	7	2	1	2	5	5	2	2	2		
		Pog.													
	Leeftijd slachtoffer onbekend	Vol.		1							1		1		
	Reclame via ICT voor ontucht	Vol.					1								
	Andere reclame voor ontucht	Vol.					4	5						1	
	Subtotaal			2	7	2	6	7	5	5	3	2	4		
Uitbuiting van iemands ontucht	Slachtoffer minderjarig	Vol.							1						
		Pog.													
	Slachtoffer meerderjarig	Vol.		3	1		3	1	1	1	1	1	1		
		Pog.													
	Subtotaal			3	1	1	3	1	2	1	1	1			



### Zedenmisdrijven

			2000	2013	2014	2015	2016	2017	2018	2019	2020	2021	2022	2023	
Openbare zedenschennis	Handelingen (exhibitionisme, enz.)	Vol.	11	4	3	1	4	6	3	5	3	6	3		
	Geschriften, afbeeldingen, voorwerpen	Vol.	5		3	2	5	1	6	1	1	1	1	2	
		Pog.							1						
	Schunnigheden in het openbaar	Vol.			1		1								
	Exhibitionisme (nwSSW)	Vol.													4
	Niet nader bepaald	Vol.	1												
	<b>Subtotaal</b>		<b>17</b>	<b>4</b>	<b>7</b>	<b>3</b>	<b>10</b>	<b>7</b>	<b>10</b>	<b>6</b>	<b>4</b>	<b>7</b>	<b>5</b>	<b>4</b>	
Voyeurisme	Observatie/opname van naaktheid of intimiteit	Vol.		1	1			2		1	1	1	1		
	Verspreiding opname naaktheid of intimiteit	Vol.						1	1						
	<b>Subtotaal</b>			<b>1</b>	<b>1</b>			<b>3</b>	<b>1</b>	<b>1</b>	<b>1</b>	<b>1</b>	<b>1</b>		
Voyeurisme rechtstreeks (nwSSW)	Slachtoffer meerderjarig	Vol.											1		
	<b>Subtotaal</b>												<b>1</b>		
Voyeurisme via technisch/ander hulpmiddel (nwSSW)	Slachtoffer <16j	Vol.											1	2	
	Slachtoffer 16j - 18j	Vol.											1		
	Slachtoffer meerderjarig	Vol.											1	1	
	<b>Subtotaal</b>												<b>3</b>	<b>3</b>	
Verspreiding van seksueel getinte inhoud (nwSSW)	Slachtoffer <16j	Vol.											1		
	<b>Subtotaal</b>												<b>1</b>		
Versprei. seks. inhoud kwaad opzet/winst (nwSSW)	Slachtoffer <16j	Vol.											3	4	
	Slachtoffer 16j - 18j	Vol.												1	
	Slachtoffer meerderjarig	Vol.											1	3	
	<b>Subtotaal</b>												<b>4</b>	<b>8</b>	
Grooming (contact via ICT met minderjarige < 16 j)		Vol.								1		1			
		Pog.						1							
	<b>Subtotaal</b>							<b>1</b>		<b>1</b>		<b>1</b>			
Grooming offline - zonder ICT (nwSSW)	Slachtoffer 16j - 18j	Vol.												1	
	<b>Subtotaal</b>													<b>1</b>	
Grooming online - met ICT (nwSSW)	Slachtoffer <16j	Vol.												4	
	Slachtoffer 16j - 18j	Vol.												2	
	<b>Subtotaal</b>													<b>6</b>	



### Zedenmisdrijven

			2000	2013	2014	2015	2016	2017	2018	2019	2020	2021	2022	2023
Beelden seksueel misbruik minderjarigen (nwSSW)	Productie/verspreid. beelden seks. misbr. (nwSSW)	Vol.											1	2
	Bezitten/verwerven beelden seks. misbruik (nwSSW)	Vol.									11			
	Toegang tot beelden seks. misbruik (nwSSW)	Vol.												1
		Subtotaal									11		1	3
Misbruik van prostitutie - meerderjarige (nwSSW)		Vol.											1	
		Subtotaal											1	
		Totaal	39	38	44	27	47	60	51	49	56	46	52	54

### Misdr. tegen andere morele waarden en gevoelens

			2000	2013	2014	2015	2016	2017	2018	2019	2020	2021	2022	2023
Belaging	Pesterij per telefoon (OLD)	Vol.	3											
		Vol.	14	78	63	73	60	53	58	60	50	57	69	76
		Subtotaal	17	78	63	73	60	53	58	60	50	57	69	76
Grafschennis		Vol.		2		1	2	4	1			1	1	
		Subtotaal		2		1	2	4	1			1	1	
Schending van het beroepsgeheim		Vol.		3			3	1	1			1	2	1
		Subtotaal		3			3	1	1			1	2	1
Schending van de eer	Laster en eerroof	Vol.	17	21	12	15	16	14	21	18	15	15	29	21
	Lasterlijke aangifte	Vol.	1	1	1	1				1				
	Lasterlijke aantijging	Vol.	3		3	1	3	1		2	4	4	5	2
	Kwaadwillige ruchtbaarmaking	Vol.	1		1					1			2	1
	Beledigingen (Wanbedrijf)	Vol.	2	6	7	6	6	4	5	6	3	2		2
	Niet nader bepaald	Vol.	1											
		Subtotaal	25	28	24	23	26	19	26	28	22	21	36	26
Persoonlijke levenssfeer	Heimelijke nachtelijke binnendringing	Vol.	4											
	Woonstschennis door particulier	Vol.	9	13	14	3	6	11	13	10	9	8	6	11
		Pog.						1		1				
	Schending van het briefgeheim	Vol.		2	1	3	4		1	3	1	2	1	
	Subtotaal	13	15	15	6	10	12	14	14	10	10	10	7	11
Nachflawaai		Vol.	10	29	21	8	14	12	12	5	6	8	15	7
		Subtotaal	10	29	21	8	14	12	12	5	6	8	15	7



### Misd. tegen andere morele waarden en gevoelens

		2000	2013	2014	2015	2016	2017	2018	2019	2020	2021	2022	2023
Schenden van communicatie door particulier	Vol.						1						
	Subtotaal						1						
Misbruik zwakheden personen	Vol.		1	1		1	1		2			1	1
	Subtotaal		1	1		1	1		2			1	1
Privacy minderjarige: publicatie van de identiteit	Vol.												1
	Subtotaal												1
Privacy zeden: publicatie identiteit slachtoffer	Vol.										1	2	
	Pog.							1					
	Subtotaal							1			1	2	
Cyberlokking (lokken van minderjarige via ICT)	Vol.							1	1	1			2
	Subtotaal							1	1	1			2
Aantrekken/gebruiken van kind of kwetsbaar persoon	Vol.										1		
	Subtotaal										1		
Bezetting andermans goed (kraken)	Binnendringen/bezetten/verblijven (niet bewoond)	Vol.									1	1	
	Geen gevolg geven bevel ontruiming/uithuiszetting	Vol.										1	
	Subtotaal										1	2	
<b>Totaal</b>		<b>65</b>	<b>156</b>	<b>124</b>	<b>111</b>	<b>116</b>	<b>103</b>	<b>114</b>	<b>110</b>	<b>89</b>	<b>101</b>	<b>135</b>	<b>125</b>

### Misd. tegen het juridisch statuut van het kind

		2000	2013	2014	2015	2016	2017	2018	2019	2020	2021	2022	2023
Niet-afgeven van kinderen	Door de ouders	Vol.							2				
	Subtotaal								2				
<b>Totaal</b>									2				

### Diefstal en afpersing

		2000	2013	2014	2015	2016	2017	2018	2019	2020	2021	2022	2023	
Diefstal met vzo	Met geweld	Vol.	3	12	9	8	12	8	8	7	8	2	5	4
		Pog.	4	3	2	2	1	2	1	2	1	2	1	2
	Zonder geweld	Vol.	157	270	332	276	217	212	149	170	114	91	95	105
		Pog.	81	139	147	121	85	106	59	64	68	52	70	56
<b>Subtotaal</b>		<b>245</b>	<b>424</b>	<b>490</b>	<b>407</b>	<b>315</b>	<b>328</b>	<b>217</b>	<b>243</b>	<b>191</b>	<b>147</b>	<b>171</b>	<b>167</b>	



### Diefstal en afpersing

			2000	2013	2014	2015	2016	2017	2018	2019	2020	2021	2022	2023
Diefstal zonder vzo	Met geweld	Vol.	2	4	8	3	5	12	11	6	3	4	2	1
		Pog.		1	3	1		2	1	3	1		1	
	Zonder geweld, Zakkenrollerij	Vol.	3	23	15	18	14	18	6	10	14	8	8	10
		Pog.			1									
	Zonder geweld, Gebruiksdiefstal	Vol.	2				1	2			1	2	2	
	Zonder geweld, Huisdiefstal	Vol.	7	12	17	12	15	17	12	11	13	15	8	18
	Zonder geweld	Vol.	517	430	424	395	321	380	331	360	286	237	273	208
	Pog.	8	12	7	10	8	17	23	16	6	7	4	6	
	Subtotaal		539	482	475	439	364	448	384	406	324	273	298	243
Diefstal niet nader bepaald	Vol.	150	1	4	2	2	3	1	1	2				1
	Pog.	88						1						
	Subtotaal	238	1	4	2	2	3	2	1	2				1
Afpersing	Vol.	3	1	3	7	8	4	15	7	7	13	8	13	
	Pog.	3	3	4		4	2	2	3	2	10	4	5	
	Subtotaal	6	4	7	7	12	6	17	10	9	23	12	18	
	Totaal	1.028	911	976	855	693	785	620	660	526	443	481	429	

### Bedrog

			2000	2013	2014	2015	2016	2017	2018	2019	2020	2021	2022	2023
Witwassen	Vol.	1	5	5	3	1	4	8	10	10	19	15	12	
	Pog.							1						
	Subtotaal	1	5	5	3	1	4	9	10	10	19	15	12	
Heling	Gewone heling	Vol.	9	2	2	4	1	2	1	2	4	2	3	3
	Gekwalificeerde heling	Vol.	3							1				
	Niet nader bepaald	Vol.	4							1				
	Subtotaal	16	2	2	4	1	2	1	4	4	2	3	3	
Flessentrekkerij	Brandstof / smeerolie	Vol.	40	4										
	Dranken en spijzen	Vol.	1	2		2			1	1	1	2	2	
	Huurrijtuig	Vol.	1	2	4	3	4	2	3	2	4	2	1	
	Logies	Vol.										1	1	
	Niet nader bepaald	Vol.	3											
	Subtotaal	45	8	4	5	4	2	4	3	5	5	5	3	1



### Bedrog

			2000	2013	2014	2015	2016	2017	2018	2019	2020	2021	2022	2023
Verduistering en bedrieglijke vernietiging	Bedrieglijke verberging	Vol.	30	8	10	15	7	8	4	7	9	6	6	9
	Van gerechtelijke stukken	Vol.		1										
	Van in beslag genomen voorwerpen	Vol.		1	3	1	1			3	1	2	2	1
	Van roerende goederen van echtgenoten	Vol.		1										
	Van nalatenschap	Vol.	1											
	Niet nader bepaald	Vol.	22			3		1	1	1			1	1
	<b>Subtotaal</b>		<b>53</b>	<b>11</b>	<b>13</b>	<b>19</b>	<b>8</b>	<b>9</b>	<b>5</b>	<b>11</b>	<b>10</b>	<b>8</b>	<b>9</b>	<b>11</b>
Oplichting	Internetfraude	Vol.		48	54	43	54	51	88	156	234	265	237	206
		Pog.		2	7	19	18	6	13	11	17	4	3	5
	Oplichting zonder internet	Vol.		35	22	29	25	28	25	21	15	21	14	35
		Pog.		5	2	9	5	8	2	8	5	3		2
	Niet nader bepaald	Vol.	37											
		Pog.	6											
	<b>Subtotaal</b>		<b>43</b>	<b>90</b>	<b>85</b>	<b>100</b>	<b>102</b>	<b>93</b>	<b>128</b>	<b>196</b>	<b>271</b>	<b>293</b>	<b>254</b>	<b>248</b>
Bedriegerij	Verkochte waren / geleverd werk	Vol.	1						1					
	Frauduleuze overdracht van facturen	Vol.				2								
		Pog.					1							
	Niet nader bepaald	Vol.									1			
	<b>Subtotaal</b>		<b>1</b>			<b>2</b>	<b>1</b>		<b>1</b>			<b>1</b>		
Misbruik van vertrouwen en verwante misdr.	Misbruik van vertrouwen	Vol.	21	23	30	35	31	30	27	33	21	35	27	24
		Pog.							1				2	
	Misbruik van zwakheden	Vol.	3	1		2	2			3	2	1	1	2
	<b>Subtotaal</b>		<b>24</b>	<b>24</b>	<b>30</b>	<b>37</b>	<b>33</b>	<b>30</b>	<b>28</b>	<b>36</b>	<b>23</b>	<b>36</b>	<b>30</b>	<b>26</b>
Misbruik van maatschappelijk vermogen	Door vennootschappen	Vol.							2				1	
	Andere	Vol.		1			1				1			
	<b>Subtotaal</b>			<b>1</b>		<b>1</b>		<b>2</b>		<b>1</b>		<b>1</b>		
Misdr. ivm insolventie	Door derden	Vol.								1				
	Door de schuldenaar	Vol.		4	7	7		2		1				
	Niet nader bepaald	Vol.		15	13	19	6	6	2	1	1	4		2
	<b>Subtotaal</b>		<b>19</b>	<b>20</b>	<b>26</b>	<b>6</b>	<b>8</b>	<b>2</b>	<b>3</b>	<b>1</b>	<b>4</b>	<b>4</b>		<b>2</b>
Bedrieglijk onvermogen		Vol.								1				1
	<b>Subtotaal</b>									<b>1</b>				<b>1</b>
Ongedekte cheques		Vol.	13	1		1								
	<b>Subtotaal</b>		<b>13</b>	<b>1</b>		<b>1</b>								



Bedrog

		2000	2013	2014	2015	2016	2017	2018	2019	2020	2021	2022	2023
	Totaal	196	161	159	197	157	148	180	264	325	368	315	304

Beschadigen van eigendom

		2000	2013	2014	2015	2016	2017	2018	2019	2020	2021	2022	2023	
<b>Opzettelijke brandstichting</b>	In een bewoonde plaats (bij dag)	Vol.	2					1				1		
		Pog.								1				
	In een bewoonde plaats (bij nacht)	Vol.	3	3	1		1			2		1	1	
		Pog.		1		1								
	in een bewoonde plaats (onbepaald tijdstip)	Vol.	1						1				1	
		Pog.											1	
	In een andere plaats (bij dag)	Vol.		9	3	1	4	4	4	5	5	11	7	1
		Pog.						2	1		1		1	
	In een andere plaats (bij nacht)	Vol.	2	10	4	3	5	6	11	9	14	4	5	3
		Pog.						1						
In een andere plaats (onbepaald tijdstip)	Vol.		2	1			4	2	2	1	2	1		
	Pog.		1				2	1						
Niet nader bepaald	Vol.	3												
	Subtotaal	9	28	9	5	10	19	20	17	24	17	17	6	
<b>Opzettelijke vernieling door ontploffing</b>	In een andere plaats (bij dag)	Vol.				1								
	In een andere plaats (bij nacht)	Vol.			1				1					
	Subtotaal	4			1	1			1					
<b>Onopzettelijke brandstichting</b>		Vol.	39	36	42	38	46	51	40	21	10	6	8	
		Pog.												
	Subtotaal	42	39	36	42	38	46	51	40	21	10	6	8	
<b>Vernieling, onbruikbaarmaking, beschadiging</b>	Met vzo	Vol.	6	1	1	1	1	5	5		1	3	1	
	Vernieling van landbouwgoederen	Vol.	1		2				2					
	Niet nader bepaald	Vol.						1						
	Subtotaal	98	7	1	3	1	1	6	7		1	3	1	



### Beschadigen van eigendom

		2000	2013	2014	2015	2016	2017	2018	2019	2020	2021	2022	2023
Vandalisme	Op voertuigen	Vol. 132	176	141	154	148	158	149	154	133	112	96	119
		Pog.				1							
	Op andere roerende goederen	Vol. 139	40	44	35	32	52	39	33	32	24	26	24
	Graffiti	Vol.	7	6	11	7	8	11	9	3	8	26	7
	Andere vernielingen op onroerende goederen	Vol. 47	91	130	100	119	123	126	106	107	89	102	68
		Pog.	1					1					1
	Beschadiging van afsluiting	Vol. 1	5	3	3	1	4	4		1	3	2	1
	Subtotaal	320	319	324	303	308	345	330	302	276	236	252	220
	Totaal	473	393	370	354	358	411	407	367	321	264	278	235

### Misd. tegen de veiligheid van de staat

		2000	2013	2014	2015	2016	2017	2018	2019	2020	2021	2022	2023
Inwendige staatsveiligheid	Vol.				1								
	Subtotaal				1								
Terrorisme	Terroristische groep	Vol.			1								
	Verspreiden boodschap die aanzet tot terrorisme	Vol.					1						
	Subtotaal				1		1						
	Totaal				2		1						

### Misd. tegen de openbare veiligheid

		2000	2013	2014	2015	2016	2017	2018	2019	2020	2021	2022	2023
Criminele organisatie	Vol.		1		2		1	3			1		4
	Subtotaal		1		2		1	3			1		4
Vereniging van misdadigers	Vol.		1		3	2	4	1				2	
	Subtotaal		1		3	2	4	1				2	
Ontvluchting van gevangenen	Niet teruggekeerd uit verlof	Vol.						1	2				1
	Niet naleving elektronisch toezicht	Vol.	9	5	7	3	2	3	2	6	5	1	5
	Niet nader bepaald	Vol.	1								1	1	
	Subtotaal		10	5	7	3	2	4	4	6	6	2	6



### Misdr. tegen de openbare veiligheid

				2000	2013	2014	2015	2016	2017	2018	2019	2020	2021	2022	2023
Bedreigingen	Bedreiging met een aanslag	Vol.	5							3		6	1		
	Mondeling	Vol.	96	71	56	47	46	61	43	50	37	33	49	51	
	Schriftelijk	Vol.	9	18	20	27	30	27	14	37	25	22	25	30	
		Pog.	1												
	Door gebaren, zinnebeelden	Vol.	11	27	26	35	36	43	30	44	40	35	28	21	
	Bommelding	Vol.			2	1	1	2					2		1
	Niet nader bepaald	Vol.	19												
	Subtotaal		141	116	104	110	113	133	90	131	108	93	102	103	
	Totaal		141	128	109	122	118	140	98	135	114	100	106	113	

### Misdr. tegen gezag van de overheid

				2000	2013	2014	2015	2016	2017	2018	2019	2020	2021	2022	2023
Geweld tegen overheidspersonen		Vol.		2	3			5	5	1	2	4	1		2
		Subtotaal		2	3			5	5	1	2	4	1		2
Weerspannigheid	Gewapende weerspannigheid	Vol.	1		2		1	2				1	1	2	
	Ongewapende weerspannigheid	Vol.	7	11	21	10	19	23	7	15	22	12	13	11	
	Niet nader bepaald	Vol.	2					1		1		1			
	Subtotaal		10	11	23	10	20	26	7	16	23	14	15	11	
Smaad		Vol.	10	14	10	5	10	12	6	20	25	19	15	14	
		Subtotaal	10	14	10	5	10	12	6	20	25	19	15	14	
Weigering medewerking (informatica en telecom)		Vol.											1		
		Subtotaal											1		
Andere misdrijven	Zegelverbreking	Vol.	2						1		2				
	Nijverheid, koophandel en openbare veilingen	Vol.						1							
		Subtotaal	2					1	1		2				
	Totaal		22	27	36	15	35	44	15	38	54	35	30	27	

### Misdr. tegen de openbare trouw

				2000	2013	2014	2015	2016	2017	2018	2019	2020	2021	2022	2023
Valsheid in geschriften	Schriftvervalsing	Vol.	21	20	21	14	19	12	18	16	10	9	12	19	
	Gebruik van valse en vervalste geschriften	Vol.	12	4	6	7	8	6	7	2	3	7	2	3	
		Pog.											1		1


Misd. tegen de openbare trouw

			2000	2013	2014	2015	2016	2017	2018	2019	2020	2021	2022	2023
Subtotaal			33	24	27	21	27	18	25	18	13	17	14	23
Aanmatiging	Inmenging in openbare ambten	Vol.		1								1		
	Van ambten	Vol.	1	1	2		2		2		2	1		
	Van titels	Vol.											1	1
	Van graden	Vol.										1		
	Van naam	Vol.	1	8	4	6	9	19	29	14	18	11	15	24
	Niet nader bepaald	Vol.					1							
Subtotaal			2	10	6	6	12	19	31	14	20	14	16	25
Namaking / Vervalsing	Namaking	Vol.	1	2	2	2				1	1		4	2
	Vervalsing	Vol.		1	1	1		1	1		1	1	4	1
Subtotaal			1	3	3	3		1	1	1	2	1	8	3
Valse munt	Uitgifte	Vol.	3	4	9	5	7	3	2	7	1	3		1
		Pog.						1	1					
	Niet nader bepaald	Vol.	4				1							
	Andere	Vol.	1		1				1	2		2		1
Subtotaal			8	4	10	5	8	4	4	9	1	5		2
Valsheid voor het gerecht	Valse verklaringen	Vol.	2	1	1	1	1	4	1	1	2		1	3
Subtotaal			2	1	1	1	1	4	1	1	2		1	3
Totaal			46	42	47	36	48	46	62	43	38	37	39	56



### Misd. tegen de familie

		2000	2013	2014	2015	2016	2017	2018	2019	2020	2021	2022	2023
Familieverlating	Vol.			1	9	2	2	1	1			1	
	Subtotaal			1	9	2	2	1	1			1	
Weigering recht op persoonlijk contact	Vol.	61	84	38	66	37	46	37	50	60	47	84	40
	Subtotaal	61	84	38	66	37	46	37	50	60	47	84	40
Niet betaling onderhoudsgeld	Vol.	10	3	4	1	1	2		2		3	4	2
	Subtotaal	10	3	4	1	1	2		2		3	4	2
	Totaal	71	87	43	76	40	50	38	53	60	50	89	42

### Informaticacriminaliteit

		2000	2013	2014	2015	2016	2017	2018	2019	2020	2021	2022	2023
Hacking	Vol.		7	12	17	15	16	31	26	35	14	19	17
	Pog.			2		1		1	1		3	1	
	Subtotaal		7	14	17	16	16	32	27	35	17	20	17
Valsheid in informatica	Vol.		3	2	1	4	5	14	9	8	8	2	13
	Pog.						1						
	Subtotaal		3	2	1	4	6	14	9	8	8	2	13
Informaticabedrog	Vol.		22	21	30	31	30	79	121	140	161	120	76
	Pog.		3	4	6	2	2	9	14	5	3		
	Subtotaal		25	25	36	33	32	88	135	145	164	120	76
Sabotage	Vol.				1	1		2	1	2			
	Pog.											1	
	Subtotaal				1	1		2	1	2		1	
	Totaal		35	41	55	54	54	136	172	190	189	143	106

### Onwettige uitoefening van het openbaar gezag

		2000	2013	2014	2015	2016	2017	2018	2019	2020	2021	2022	2023
Publieke omkoping	Pog.		1			1							
	Subtotaal		1			1							
Daden van willekeur	Vol.		1	1									
	Subtotaal		1	1									
Misbruik van gezag	Vol.										1		



### Onwettige uitoefening van het openbaar gezag

		2000	2013	2014	2015	2016	2017	2018	2019	2020	2021	2022	2023
	Subtotaal										1		
Schenden van communicatie door ambtenaar	Vol.							1					
	Subtotaal							1					
	Totaal		2	1		1		1			1		

### Huisjesmelkerij

		2000	2013	2014	2015	2016	2017	2018	2019	2020	2021	2022	2023
Zonder vzo	Vol.												1
	Subtotaal												1
	Totaal												1

### Mensenhandel

		2000	2013	2014	2015	2016	2017	2018	2019	2020	2021	2022	2023
Exploitatie van bedelarij	Vol.					2							
	Subtotaal					2							
Seksuele uitbuiting	Vol.					2							
	Subtotaal					2							
Economische uitbuiting	Vol.		1			1		1					
	Subtotaal		1			1		1					
Gedwongen misdaden of wanbedrijven	Vol.											1	
	Subtotaal											1	
Productie of verspreiding kinderporno	Vol.			1									
	Subtotaal			1									
	Totaal		1	1		5		1				1	

### Aanzetten misdaden of wanbedrijven

		2000	2013	2014	2015	2016	2017	2018	2019	2020	2021	2022	2023
Aanzetten wanbedrijven	Vol.											1	
	Subtotaal											1	
	Totaal											1	

### Overtreding Strafwetboek

2000	2013	2014	2015	2016	2017	2018	2019	2020	2021	2022	2023
------	------	------	------	------	------	------	------	------	------	------	------



**Overtreding Strafwetboek**

		2000	2013	2014	2015	2016	2017	2018	2019	2020	2021	2022	2023
<b>Beledigingen (Overtreding)</b>	<b>Vol.</b>	12											
	<b>Subtotaal</b>	12											
<b>Ombrenging van dieren (Overtreding)</b>	<b>Vol.</b>	4											
	<b>Subtotaal</b>	4											
<b>Andere overtredingen SWB</b>	<b>Vol.</b>	12	1		1		4	1					
	<b>Subtotaal</b>	12	1		1		4	1					
	<b>Totaal</b>	28	1		1		4	1					

# ***POLITIËLE CRIMINALITEITSSTATISTIEKEN***

---

*PLEEGPLAATS: POLITIEZONE*

**PZ KRUIBEKE/TEMSE**

***Bijlage II: Detailrapport per misdrijfcategorie  
Bijzondere Wetten***





## PZ KRUIBEKE/TEMSE

### Inbreuk bijzondere wetgeving

#### Drugs

			2000	2013	2014	2015	2016	2017	2018	2019	2020	2021	2022	2023
<b>Bezit</b>		<b>Vol.</b>	19	98	90	72	98	138	127	96	113	86	87	72
		<b>Subtotaal</b>	<b>19</b>	<b>98</b>	<b>90</b>	<b>72</b>	<b>98</b>	<b>138</b>	<b>127</b>	<b>96</b>	<b>113</b>	<b>86</b>	<b>87</b>	<b>72</b>
<b>Gebruik</b>	<b>Gebruik in groep</b>	<b>Vol.</b>	3											
	<b>Individueel gebruik</b>	<b>Vol.</b>	10											
	<b>Gebruik vergemakkelijken</b>	<b>Vol.</b>		5	16	4	9	4	1		2	1	2	
	<b>Aanzetten tot gebruik</b>	<b>Vol.</b>				1					1	2		
	<b>Wanorde, schandaal of gevaar in openbare ruimte</b>	<b>Vol.</b>					5	4	1	10	2	2	2	3
		<b>Subtotaal</b>	<b>13</b>	<b>5</b>	<b>16</b>	<b>4</b>	<b>10</b>	<b>9</b>	<b>5</b>	<b>1</b>	<b>13</b>	<b>5</b>	<b>4</b>	<b>3</b>
<b>In- en uitvoer</b>		<b>Vol.</b>	6	8	3	4	8	4	6	3	2		4	4
		<b>Pog.</b>		1										
		<b>Subtotaal</b>	<b>6</b>	<b>9</b>	<b>3</b>	<b>4</b>	<b>8</b>	<b>4</b>	<b>6</b>	<b>3</b>	<b>2</b>		<b>4</b>	<b>4</b>
<b>Fabricatie</b>		<b>Vol.</b>	5	12	11	16	6	5	8	8	10	12	9	4
		<b>Subtotaal</b>	<b>5</b>	<b>12</b>	<b>11</b>	<b>16</b>	<b>6</b>	<b>5</b>	<b>8</b>	<b>8</b>	<b>10</b>	<b>12</b>	<b>9</b>	<b>4</b>
<b>Handel</b>		<b>Vol.</b>	10	33	25	18	23	24	31	28	25	31	29	16
		<b>Subtotaal</b>	<b>10</b>	<b>33</b>	<b>25</b>	<b>18</b>	<b>23</b>	<b>24</b>	<b>31</b>	<b>28</b>	<b>25</b>	<b>31</b>	<b>29</b>	<b>16</b>
<b>Andere</b>		<b>Vol.</b>	1	9	6	1	2	2	1	7	6	3	1	
		<b>Pog.</b>	1	1										
		<b>Subtotaal</b>	<b>2</b>	<b>10</b>	<b>6</b>	<b>1</b>	<b>2</b>	<b>2</b>	<b>1</b>	<b>7</b>	<b>6</b>	<b>3</b>	<b>1</b>	
		<b>Totaal</b>	<b>55</b>	<b>167</b>	<b>151</b>	<b>115</b>	<b>147</b>	<b>182</b>	<b>178</b>	<b>143</b>	<b>169</b>	<b>137</b>	<b>134</b>	<b>99</b>


Vreemdelingenwetgeving

			2000	2013	2014	2015	2016	2017	2018	2019	2020	2021	2022	2023
Illegale transmigratie	Schijnhuwelijk zonder beloning/dwang	Vol.		1	1	1	2	1			1	5	3	2
		Pog.									4	4		2
	Schijn-wettelijk samenwonen zonder beloning/dwang	Vol.									4	1	4	2
		Pog.								2	3	2		1
	Toegang tot het grondgebied	Vol.	3	4	11	20	23	4	2	3	2	7	7	6
	Verblijf	Vol.	9	16	22	20	48	39	61	16	23	29	19	14
	Verwijdering	Vol.		2										
	Niet dragen van identiteits- of reisdocumenten	Vol.		1			2					1		
	Inschrijving in vreemdelingenregister	Vol.	3		7	2	6	8	7	7	7	10	5	13
Schijnerkenning zonder beloning/dwang	Vol.										1			
	Subtotaal		15	24	41	43	81	52	70	28	49	53	46	47
Mensensmokkel	Vol.				3	4	6	12		1	1	3	1	1
	Subtotaal				3	4	6	12		1	1	3	1	1
Mensenhandel	Vol.	9												
	Subtotaal	9												
Hulp bij illegaal verblijf	Vol.			1	2	3								
	Subtotaal			1	2	3								
Niet nader bepaald	Vol.	1												
	Subtotaal	1												
	Totaal		25	24	42	48	88	58	82	29	50	56	47	48



## Milieu

			2000	2013	2014	2015	2016	2017	2018	2019	2020	2021	2022	2023
Afstoffen	Afvaltransport	Vol.					1							
	Afval door beroepspersoon	Vol.		5	3		4		8	6	5	10	1	1
	Afval door particulier	Vol.		15	19	35	26	38	53	57	94	60	49	41
	Afval door onbepaald persoon	Vol.	37											
	Afval: vergunning/erkenning	Vol.		1			1							1
	Niet nader bepaald	Vol.	22											
	<b>Subtotaal</b>		<b>59</b>	<b>21</b>	<b>22</b>	<b>35</b>	<b>32</b>	<b>38</b>	<b>61</b>	<b>63</b>	<b>99</b>	<b>70</b>	<b>50</b>	<b>43</b>
Vuurwerk		Vol.										1	1	
	<b>Subtotaal</b>											<b>1</b>	<b>1</b>	
Andere dan afval	Stedenbouw	Vol.	62	20	14	22	17	12	23	25	36	22	12	15
	Milieuvergunning	Vol.			1	11	1						1	
	Geluidshinder	Vol.	15	1			1	4	3	4		1	1	
	Waterverontreiniging	Vol.	9	2	1		2	2	2	1	2	3		1
	Luchtverontreiniging	Vol.	3					1		1				
	Bodemverontreiniging	Vol.			1	4		2	6	2	3	1	1	
	Andere leefmilieuhinder	Vol.	18		1	1	12	22	15	10	6		1	
	<b>Subtotaal</b>		<b>107</b>	<b>23</b>	<b>18</b>	<b>38</b>	<b>33</b>	<b>43</b>	<b>49</b>	<b>43</b>	<b>47</b>	<b>27</b>	<b>16</b>	<b>16</b>
Biodiversiteit / Fauna en flora	Handel en bezit: CITES-wetgeving	Vol.							1		1			
	Dierenwelzijn	Vol.	13	2	5	6	11	15	16	11	17	19	18	12
	Natuurbescherming	Vol.	1			3	2	3	2	2	1	2	3	
	Vergunning / erkenning dieren	Vol.	1	2					1		2	1	1	2
	Vernietiging van dieren	Vol.	1	2	1		6	3		1	2		3	1
		Pog.						2	1					
	Diergezondheid	Vol.												
	<b>Subtotaal</b>		<b>16</b>	<b>6</b>	<b>6</b>	<b>9</b>	<b>19</b>	<b>23</b>	<b>21</b>	<b>14</b>	<b>23</b>	<b>22</b>	<b>25</b>	<b>17</b>
Niet nader bepaald		Vol.	9											
	<b>Subtotaal</b>		<b>9</b>											
	<b>Totaal</b>		<b>191</b>	<b>50</b>	<b>46</b>	<b>82</b>	<b>84</b>	<b>104</b>	<b>131</b>	<b>120</b>	<b>169</b>	<b>120</b>	<b>92</b>	<b>76</b>



### Wapens en springstoffen

			2000	2013	2014	2015	2016	2017	2018	2019	2020	2021	2022	2023
Illegaal bezit	Vuurwapen	Vol.		15	13	4	3	9	14	16	10	17	18	16
	Blank wapen of niet-vuurwapen	Vol.		8	7	8	6	14	13	16	9	13	9	7
	Munitie	Vol.		1	1	1	1	1	2	2	3	1	6	
	Onderdelen/toebehoren	Vol.									1			
	Niet nader bepaald	Vol.	4			1								
	Subtotaal		4	24	21	14	10	24	29	34	23	31	33	23
Illegale dracht / vervoer	Vuurwapen	Vol.		3	2	2		3	2	1	1	4		1
	Blank wapen of niet-vuurwapen	Vol.		8	18	12	15	16	10	9	11	14	20	6
	Niet nader bepaald	Vol.	5											
	Subtotaal		5	11	20	14	15	19	12	10	12	18	20	7
Illegale handel	Vuurwapen	Vol.			1				2				1	
		Pog.								1				
	Blank wapen of niet-vuurwapen	Vol.							2				1	
	Subtotaal			1					4	1			2	
Illegale vervaardiging / herstelling	Vuurwapen	Vol.												1
	Niet nader bepaald	Pog.			1									
		Subtotaal			1									1
Andere	Serienummer	Vol.			1									1
	Verkoop aan minderjarige van niet-vuurwapen	Vol.								1				
	Opslag	Vol.						2	1			1		
	Nalaten aangifte diefstal of verlies	Vol.											1	
	Invoer / uitvoer / doorvoer voor militair gebruik	Vol.				1								
	Niet nader bepaald	Vol.	3											
	Subtotaal		3	1	1		2	1	1		1	1	1	1
	Totaal		12	35	44	29	25	45	46	46	35	50	56	32



## Bescherming personen

			2000	2013	2014	2015	2016	2017	2018	2019	2020	2021	2022	2023
Discriminatie	Racisme en xenofobie	Vol.	6	3	6	5		3	2	9	5	2	4	3
	Op grond van seksuele geaardheid (homofobie)	Vol.								1			1	1
	Op grond van het geslacht (seksisme)	Vol.											1	
	Op grond van handicap	Vol.										1		
	Op grond van geloof of levensbeschouwing	Vol.										1	1	1
	Andere discriminatie	Vol.		1				1					1	
	<b>Subtotaal</b>		<b>6</b>	<b>4</b>	<b>6</b>	<b>5</b>		<b>4</b>	<b>2</b>	<b>10</b>	<b>5</b>	<b>4</b>	<b>8</b>	<b>5</b>
Auteursrechten		Vol.								1			1	
	<b>Subtotaal</b>									<b>1</b>			<b>1</b>	
Bescherming privé-leven		Vol.	6		4	4	2	3	3	4	1		1	1
	<b>Subtotaal</b>		<b>6</b>		<b>4</b>	<b>4</b>	<b>2</b>	<b>3</b>	<b>3</b>	<b>4</b>	<b>1</b>		<b>1</b>	<b>1</b>
Bewakingscamera's		Vol.								1		3		
	<b>Subtotaal</b>									<b>1</b>		<b>3</b>		
Portretrecht		Vol.		2			3	2	4	3	6	5	3	4
	<b>Subtotaal</b>			<b>2</b>			<b>3</b>	<b>2</b>	<b>4</b>	<b>3</b>	<b>6</b>	<b>5</b>	<b>3</b>	<b>4</b>
Niet nader bepaald		Vol.									1			
	<b>Subtotaal</b>										<b>1</b>			
Andere		Vol.	4											
	<b>Subtotaal</b>		<b>4</b>											
	<b>Totaal</b>		<b>16</b>	<b>4</b>	<b>12</b>	<b>9</b>	<b>5</b>	<b>9</b>	<b>9</b>	<b>19</b>	<b>13</b>	<b>12</b>	<b>13</b>	<b>10</b>



### Hormonen en doping

		2000	2013	2014	2015	2016	2017	2018	2019	2020	2021	2022	2023
<b>Bezit</b>	<b>Vol.</b>		4	2	2	6	4	4	6	2	4	2	1
	<b>Subtotaal</b>		4	2	2	6	4	4	6	2	4	2	1
<b>Gebruik</b>	<b>Vol.</b>			1									
	<b>Subtotaal</b>			1									
<b>Aanmaak en distributie</b>	<b>Vol.</b>		2	1									
	<b>Subtotaal</b>		2	1									
<b>Niet nader bepaald</b>	<b>Vol.</b>			1	1								
	<b>Subtotaal</b>			1	1								
	<b>Totaal</b>		6	5	3	6	4	4	6	2	4	2	1

### Private veiligheid

		2000	2013	2014	2015	2016	2017	2018	2019	2020	2021	2022	2023
<b>Bewaking- / beveiligingsfirma's</b>	<b>Vol.</b>	1				1							
	<b>Subtotaal</b>	1				1							
	<b>Totaal</b>	1				1							

### Jeugdbescherming

		2000	2013	2014	2015	2016	2017	2018	2019	2020	2021	2022	2023
<b>Wet op de leerplicht</b>	<b>Vol.</b>	2	8		1		1	1	1	1	1		3
	<b>Subtotaal</b>	2	8		1		1	1	1	1	1		3
<b>Wet op de jeugdbescherming</b>	<b>Vol.</b>	16	115	94	113	130	141	118	162	144	151	164	129
	<b>Subtotaal</b>	16	115	94	113	130	141	118	162	144	151	164	129
	<b>Totaal</b>	18	123	94	114	130	142	119	163	145	152	164	132



### Sociaal strafwetboek

		2000	2013	2014	2015	2016	2017	2018	2019	2020	2021	2022	2023
<b>Belaging op het werk</b>	Vol.		2	1	1				4		1	2	
	Subtotaal		2	1	1				4		1	2	
<b>Werknemer in gevaar brengen</b>	Vol.									2			
	Subtotaal									2			
<b>Illegale arbeid</b>	Vol.	2				2		1			2	2	1
	Subtotaal	2				2		1			2	2	1
<b>Sociale fraude inzake bijdragen (zwartwerk)</b>	Vol.		2	3		9	7	7	2	4		5	3
	Subtotaal		2	3		9	7	7	2	4		5	3
<b>Sociale documenten</b>	Vol.					1		1					
	Subtotaal					1		1					
<b>Toezicht</b>	Vol.					1							1
	Subtotaal					1							1
<b>Sociale zekerheid</b>	Vol.	1	1									1	
	Subtotaal	1	1									1	
<b>Misdr. tegen openbare trouw in sociaal strafrecht</b>	Vol.			1				1	1	1	1		
	Subtotaal			1				1	1	1	1		
<b>Oplichting in sociaal strafrecht</b>	Vol.			1		2	2	6	3	1	6	2	4
	Subtotaal			1		2	2	6	3	1	6	2	4
<b>Andere</b>	Vol.				1				1	2	1	1	1
	Subtotaal				1				1	2	1	1	1
	Totaal	3	5	6	2	15	9	16	11	10	11	13	10

### Dronkenschap en alcohol

		2000	2013	2014	2015	2016	2017	2018	2019	2020	2021	2022	2023
<b>Openbare dronkenschap</b>	Vol.	27	38	68	43	43	44	53	60	34	41	39	30
	Subtotaal	27	38	68	43	43	44	53	60	34	41	39	30
<b>Sluitingsuur van horecazaken</b>	Vol.									1			
	Subtotaal									1			
<b>Niet nader bepaald</b>	Vol.	1											
	Subtotaal	1											
	Totaal	28	38	68	43	43	44	53	60	35	41	39	30



### Bevolkingsregister

		2000	2013	2014	2015	2016	2017	2018	2019	2020	2021	2022	2023
	Vol.	56	125	136	124	124	120	134	103	95	57	75	110
	Subtotaal	56	125	136	124	124	120	134	103	95	57	75	110
	Totaal	56	125	136	124	124	120	134	103	95	57	75	110

### Identiteitskaart

		2000	2013	2014	2015	2016	2017	2018	2019	2020	2021	2022	2023
Niet in bezit	Vol.	3	4		2		1		1	1	1	3	1
	Subtotaal	3	4		2		1		1	1	1	3	1
Weigeren te vertonen	Vol.	1				1	2			1	2		
	Subtotaal	1				1	2			1	2		
Beschadigd	Vol.			1		1						1	
	Subtotaal			1		1						1	
Niet nader bepaald	Vol.					1			1				
	Subtotaal					1			1				
Andere	Vol.	1			1	1							
	Subtotaal	1			1	1							
	Totaal	5	4	1	3	4	3		2	2	3	4	1





### Volksgezondheid

		2000	2013	2014	2015	2016	2017	2018	2019	2020	2021	2022	2023
<b>Gezondheidsbeleid</b>	<b>Vol.</b>							1		3		1	
	<b>Subtotaal</b>							1		3		1	
<b>Rookverbod</b>	<b>Vol.</b>		5		2						2		
	<b>Subtotaal</b>		5		2						2		
<b>Wetgeving geneesmiddelen</b>	<b>Vol.</b>							1	2				
	<b>Subtotaal</b>							1	2				
<b>Voedingswaren</b>	<b>Vol.</b>			1				1					
	<b>Subtotaal</b>			1				1					
<b>Weigering of verzuim naleving maatregelen</b>	<b>Vol.</b>									692	277	2	
	<b>Subtotaal</b>									692	277	2	
<b>Niet nader bepaald</b>	<b>Vol.</b>					2							
	<b>Subtotaal</b>					2							
<b>Andere</b>	<b>Vol.</b>			1		4				137	10	5	1
	<b>Subtotaal</b>			1		4				137	10	5	1
	<b>Totaal</b>		5	2	2	6		3	2	832	289	8	1



## Arbeid

		2000	2013	2014	2015	2016	2017	2018	2019	2020	2021	2022	2023
<b>Algemeen reglement arbeidsbescherming</b>	<b>Vol.</b>	1	8	5	3	2	3	3	4	8	4	4	3
	<b>Subtotaal</b>	1	8	5	3	2	3	3	4	8	4	4	3
<b>Ambulante handel</b>	<b>Vol.</b>		3	3	2	4	2		1		1	1	1
	<b>Subtotaal</b>		3	3	2	4	2		1		1	1	1
<b>Bescherming vrije en intellectuele beroepen</b>	<b>Vol.</b>				1								
	<b>Subtotaal</b>				1								
<b>Inbreuk maatregel beroepsverbod</b>	<b>Vol.</b>						1			1	2	1	1
	<b>Subtotaal</b>						1			1	2	1	1
<b>Sociale fraude inzake bijdragen (zwartwerk)</b>	<b>Vol.</b>					1	2		1	1			1
	<b>Subtotaal</b>					1	2		1	1			1
<b>Toegang uitoefenen beroep</b>	<b>Vol.</b>										1		
	<b>Subtotaal</b>										1		
<b>Buitenlandse werknemers of zelfstandigen</b>	<b>Vol.</b>				1			1	1		1		
	<b>Subtotaal</b>				1			1	1		1		
<b>Verplichte wekelijkse rustdag</b>	<b>Vol.</b>						1		1	1			
	<b>Subtotaal</b>						1		1	1			
<b>Niet nader bepaald</b>	<b>Vol.</b>				1			1				1	
	<b>Subtotaal</b>				1			1				1	
<b>Andere</b>	<b>Vol.</b>	1											
	<b>Subtotaal</b>	1											
	<b>Totaal</b>	2	11	8	8	7	9	5	8	11	9	7	6

Bescherming van de openbare inkomsten

		2000	2013	2014	2015	2016	2017	2018	2019	2020	2021	2022	2023
<b>Sociale fraude inzake uitkeringen</b>	<b>Vol.</b>										1		
	<b>Subtotaal</b>										1		
<b>Fiscale fraude - inkomstenbelastingen</b>	<b>Vol.</b>				1				1				
	<b>Subtotaal</b>				1				1				
<b>Fraude inzake andere openbare inkomsten</b>	<b>Vol.</b>							1					1
	<b>Subtotaal</b>							1					1
<b>Niet nader bepaald</b>	<b>Vol.</b>	2	1							1	2		
	<b>Subtotaal</b>	2	1							1	2		
	<b>Totaal</b>	2	1			1		1	1	1	3		1

Economische wetgeving

		2000	2013	2014	2015	2016	2017	2018	2019	2020	2021	2022	2023
<b>Mededinging</b>	<b>Vol.</b>			2									
	<b>Subtotaal</b>			2									
<b>Vennootschappen</b>	<b>Vol.</b>		6	27	34	22	16	14	9	6	8	5	11
	<b>Subtotaal</b>		6	27	34	22	16	14	9	6	8	5	11
<b>Namaak van intellectuele eigendomsrechten</b>	<b>Vol.</b>						1			1			2
	<b>Subtotaal</b>						1			1			2
<b>Andere</b>	<b>Vol.</b>								1		1	2	1
	<b>Subtotaal</b>								1		1	2	1
	<b>Totaal</b>		6	29	34	22	17	14	10	7	9	7	14



### Handelspraktijken

		2000	2013	2014	2015	2016	2017	2018	2019	2020	2021	2022	2023
<b>Marktpraktijken en consumentenbescherming</b>	<b>Vol.</b>	2											
	<b>Subtotaal</b>	2											
<b>Prijsreglementering</b>	<b>Vol.</b>	1											
	<b>Subtotaal</b>	1											
<b>Handelsregister</b>	<b>Vol.</b>			1	1	1							1
	<b>Subtotaal</b>			1	1	1							1
<b>Andere</b>	<b>Vol.</b>	1			3	1	2	2		2			
	<b>Subtotaal</b>	1			3	1	2	2		2			
	<b>Totaal</b>	4		1	4	2	2	2		2			1

### Andere bijzondere wetten

		2000	2013	2014	2015	2016	2017	2018	2019	2020	2021	2022	2023
<b>Vervoer</b>	<b>Vol.</b>	2	5	2	4	5	5	5	3	3	2	2	3
	<b>Subtotaal</b>	2	5	2	4	5	5	5	3	3	2	2	3
<b>Loterijen en kansspelen</b>	<b>Vol.</b>		2						1				1
	<b>Subtotaal</b>		2						1				1
<b>Onopzettelijke beschadiging kabels telecomnetwerk</b>	<b>Vol.</b>			2	21	10	6	15	5	12	21	31	20
	<b>Subtotaal</b>			2	21	10	6	15	5	12	21	31	20
<b>Inbreuken Wet politie spoorwegen</b>	<b>Vol.</b>					4	4		2				
	<b>Subtotaal</b>					4	4		2				
<b>Elektronische communicatiemiddelen</b>	<b>Vol.</b>										1		
	<b>Subtotaal</b>										1		
<b>Andere</b>	<b>Vol.</b>	4	1		1	1	3	1	2		1		
	<b>Subtotaal</b>	4	1		1	1	3	1	2		1		
	<b>Totaal</b>	6	8	4	26	20	18	21	13	15	25	33	24

# ***POLITIËLE CRIMINALITEITSSTATISTIEKEN***

---

*PLEEGPLAATS: POLITIEZONE*

**PZ KRUIBEKE/TEMSE**

*Bijlage III: Detailrapport  
Criminele Figuren / Fenomenen*



## PZ KRUIBEKE/TEMSE

## CF Diefstal vervoermiddel

		2000	2013	2014	2015	2016	2017	2018	2019	2020	2021	2022	2023
Autodiefstal	Vol.	36	16	18	20	11	7	4	9	6	6	7	6
	Pog.	2	1	1	1	1						1	1
	Totaal	38	17	19	21	12	7	4	9	6	6	8	7
Motodiefstal	Vol.	1	5	5	2	4	1	2	5		1	1	
	Pog.			1						1	1		
	Totaal	1	5	6	2	4	1	2	5	1	2	1	
Carjacking	Vol.				1					1			
	Totaal				1					1			
Homejacking	Vol.	1			1								
	Totaal	1			1								
Garagediefstal	Vol.	2		4	2	1	1						
	Totaal	2		4	2	1	1						
Bromfietsdiefstal	Vol.	38	9	11	18	10	17	7	11	5	3	8	11
	Pog.					1	1		1			1	1
	Totaal	38	9	11	18	11	18	7	12	5	3	9	12
Fietsdiefstal	Vol.	180	140	146	120	107	130	83	87	50	48	44	44
	Totaal	180	140	146	120	107	130	83	87	50	48	44	44



## CF Inbraak

		2000	2013	2014	2015	2016	2017	2018	2019	2020	2021	2022	2023
Woninginbraak	Vol.	101	132	179	130	87	111	78	97	48	38	51	58
	Pog.	103	69	99	76	57	55	39	42	40	28	48	39
	<b>Totaal</b>	<b>204</b>	<b>201</b>	<b>278</b>	<b>206</b>	<b>144</b>	<b>166</b>	<b>117</b>	<b>139</b>	<b>88</b>	<b>66</b>	<b>99</b>	<b>97</b>
Inbraak in bedrijf of handelszaak	Vol.	49	50	32	36	26	23	17	18	13	12	6	8
	Pog.	20	36	15	20	4	22	8	3	7	8	6	6
	<b>Totaal</b>	<b>69</b>	<b>86</b>	<b>47</b>	<b>56</b>	<b>30</b>	<b>45</b>	<b>25</b>	<b>21</b>	<b>20</b>	<b>20</b>	<b>12</b>	<b>14</b>
Inbraak in openbare of overheidsinstelling	Vol.	8	11	10	9	3	10	10	14	5	9	2	3
	Pog.	5	6	4	2	4	3	2	5	5	4		3
	<b>Totaal</b>	<b>13</b>	<b>17</b>	<b>14</b>	<b>11</b>	<b>7</b>	<b>13</b>	<b>12</b>	<b>19</b>	<b>10</b>	<b>13</b>	<b>2</b>	<b>6</b>
Ramkraak	Pog.						1						1
	<b>Totaal</b>						<b>1</b>						<b>1</b>
Inbraak in gebouw (totaal)	Vol.	157	193	221	175	116	144	105	129	66	59	59	69
	Pog.	128	111	118	98	65	80	49	50	52	40	54	48
	<b>Totaal</b>	<b>285</b>	<b>304</b>	<b>339</b>	<b>273</b>	<b>181</b>	<b>224</b>	<b>154</b>	<b>179</b>	<b>118</b>	<b>99</b>	<b>113</b>	<b>117</b>

## CF Diefstal andere

		2000	2013	2014	2015	2016	2017	2018	2019	2020	2021	2022	2023
Diefstal gewapenderhand	Vol.	7	9	3	5	6	8	4	4	6	1	2	1
	Pog.	10		2	1		1				1	2	1
	<b>Totaal</b>	<b>17</b>	<b>9</b>	<b>5</b>	<b>6</b>	<b>6</b>	<b>9</b>	<b>4</b>	<b>4</b>	<b>6</b>	<b>2</b>	<b>4</b>	<b>2</b>
Diefstal met geweld zonder wapen	Vol.	11	8	16	13	18	18	26	15	13	17	15	14
	Pog.	5	7	8	2	5	5	2	7	3	9	4	6
	<b>Totaal</b>	<b>16</b>	<b>15</b>	<b>24</b>	<b>15</b>	<b>23</b>	<b>23</b>	<b>28</b>	<b>22</b>	<b>16</b>	<b>26</b>	<b>19</b>	<b>20</b>
Diefstal uit of aan voertuig	Vol.	104	69	94	93	106	56	61	56	64	19	33	26
	Pog.	25	12	16	10	16	22	13	11	10	4	5	6
	<b>Totaal</b>	<b>129</b>	<b>81</b>	<b>110</b>	<b>103</b>	<b>122</b>	<b>78</b>	<b>74</b>	<b>67</b>	<b>74</b>	<b>23</b>	<b>38</b>	<b>32</b>



## CF Diefstal andere

		2000	2013	2014	2015	2016	2017	2018	2019	2020	2021	2022	2023
Diefstal van wapens en explosieven	Vol.	5	2	2	7	3	4	2	2	1			2
	Totaal	5	2	2	7	3	4	2	2	1			2
Steaming	Vol.		1		1	1							
	Pog.				1								
Totaal			1		2	1							
Handtasroof	Vol.		2	5	1			2					1
	Pog.		1										
Totaal			3	5	1			2					1
Grijpdiefstal	Vol.	2	4	5	1	1	3	9	9	11	1	5	3
	Pog.		1	1			1		1		1	1	
Totaal		2	5	6	1	1	4	9	10	11	2	6	3
Zakkenrollerij	Vol.	14	24	15	18	15	19	6	10	16	8	8	10
	Pog.			1									
Totaal		14	24	16	18	15	19	6	10	16	8	8	10
Winkeldiefstal	Vol.	19	55	58	48	24	36	30	50	51	57	71	37
	Pog.		5	2	2	3	3	5	4	1			1
Totaal		19	60	60	50	27	39	35	54	52	57	71	38
Diefstal met list	Vol.	18	19	19	20	20	15	18	23	9	12	9	3
	Pog.	3	2	1	1	1	3	2	1	1	2		1
Totaal		21	21	20	21	21	18	20	24	10	14	9	4
Metaaldiefstal	Vol.	3	7	6	5	3	6	1	3	3	2	7	4
	Pog.		2	1									
Totaal		3	9	7	5	3	6	1	3	3	2	7	4
Werfdiefstal	Vol.	14	7	8	2	7	5	6	7	5	9	11	3
	Pog.		2	1	1		2		1		1	1	1
Totaal		14	9	9	3	7	7	6	8	5	10	12	4





## CF Diefstal andere

		2000	2013	2014	2015	2016	2017	2018	2019	2020	2021	2022	2023
Home-invasion	Vol.								2				
	Totaal								2				
Dierendiefstal	Vol.	2	5	3	2	4	2	2	3	6	1	2	
	Totaal	2	5	3	2	4	2	2	3	6	1	2	
Ladingdiefstal	Vol.		3	3	6	3	4	2	4	5		1	3
	Pog.		3				1		2	1			
	Totaal		6	3	6	3	5	2	6	6		1	3

## ICT-criminaliteit

		2000	2013	2014	2015	2016	2017	2018	2019	2020	2021	2022	2023
Betaalkaartfraude	Vol.	1	6	3	10	5	7	13	20	13	8	11	7
	Pog.					1		2					
	Totaal	1	6	3	10	6	7	15	20	13	8	11	7
Phishing	Vol.		1	1		5	2	11	10	12	28	12	3
	Pog.				1			1	3	1	1		
	Totaal		1	1	1	5	2	12	13	13	29	12	3
Ransomware	Vol.					1	1	3		2	18	4	
	Totaal					1	1	3		2	18	4	
Shouldersurfing	Vol.						1	1		1			
	Totaal						1	1		1			
Skimming	Vol.		1	1	2			6	7	2		3	3
	Pog.							2					
	Totaal		1	1	2			8	7	2		3	3



## CF Andere

		2000	2013	2014	2015	2016	2017	2018	2019	2020	2021	2022	2023
Geweld tegen beroepen van algemeen belang	Vol.	2	7	6	2	10	7	5	5	8	8	2	8
	Totaal	2	7	6	2	10	7	5	5	8	8	2	8
Groepsverkrachting	Vol.			1	1					1			
	Totaal			1	1					1			
Graffiti	Vol.		7	6	11	7	8	11	9	3	8	25	7
	Totaal		7	6	11	7	8	11	9	3	8	25	7
Beschadiging van auto	Vol.	36	153	134	138	137	127	117	144	126	95	91	106
	Pog.						1						
	Totaal	36	153	134	138	137	128	117	144	126	95	91	106
Steekpartij	Vol.		2	2				2	1	6	3	1	
	Pog.		1		1					1	1	1	1
	Totaal		3	2	1			2	1	7	4	2	1

## FE Intrafamiliaal geweld (IFG)

		2000	2013	2014	2015	2016	2017	2018	2019	2020	2021	2022	2023
IFG: fysiek, binnen het koppel	Vol.	27	98	78	86	115	105	117	131	123	130	135	89
	Pog.			1	2				1	1	1		
	Totaal	27	98	79	88	115	105	117	132	124	131	135	89
IFG: fysiek, tegen afstammelingen	Vol.	3	16	11	13	12	20	23	30	13	19	18	19
	Totaal	3	16	11	13	12	20	23	30	13	19	18	19
IFG: fysiek, tegen andere leden	Vol.	25	18	20	12	22	34	32	32	31	25	18	20
	Pog.			1						1		1	
	Totaal	25	18	21	12	22	34	32	32	32	25	19	20
IFG: seksueel, binnen het koppel	Vol.		1	1	1	2	1		1		1	1	1
	Totaal		1	1	1	2	1		1		1	1	1
IFG: seksueel, tegen afstammelingen	Vol.	4	1	3	1	1	4	2	2	4	2		



## FE Intrafamiliaal geweld (IFG)

		2000	2013	2014	2015	2016	2017	2018	2019	2020	2021	2022	2023
	<b>Totaal</b>	4	1	3	1	1	4	2	2	4	2		
<b>IFG: seksueel, tegen andere leden</b>	<b>Vol.</b>						1		1				1
	<b>Totaal</b>						1		1				1
<b>IFG: psychisch, binnen het koppel</b>	<b>Vol.</b>	61	102	65	83	73	58	52	71	81	61	98	55
	<b>Totaal</b>	61	102	65	83	73	58	52	71	81	61	98	55
<b>IFG: psychisch, tegen afstammelingen</b>	<b>Vol.</b>		2	1	1	6	4	4	6	11	10	9	13
	<b>Totaal</b>		2	1	1	6	4	4	6	11	10	9	13
<b>IFG: psychisch, tegen andere leden</b>	<b>Vol.</b>		7	4	2		14	9	5	9	3	5	8
	<b>Pog.</b>						1						
	<b>Totaal</b>		7	4	2		15	9	5	9	3	5	8
<b>IFG: economisch, binnen het koppel</b>	<b>Vol.</b>	1	14	15	13	11	10	14	9	11	7	4	3
	<b>Pog.</b>				1							1	
	<b>Totaal</b>	1	14	15	14	11	10	14	9	11	7	5	3
<b>IFG: economisch, tegen afstammelingen</b>	<b>Vol.</b>	1			1		1	1	2				
	<b>Totaal</b>	1			1		1	1	2				
<b>IFG: economisch, tegen andere leden</b>	<b>Vol.</b>	13	8	6	11	7	10	5	4	4	6	8	3
	<b>Pog.</b>	1											
	<b>Totaal</b>	14	8	6	11	7	10	5	4	4	6	8	3



## FE Hormonen en doping

		2000	2013	2014	2015	2016	2017	2018	2019	2020	2021	2022	2023
Humane doping	Vol.		6	4	4	6	5	4	6	2	4	2	1
	Totaal		6	4	4	6	5	4	6	2	4	2	1
Illegale vetmesting	Vol.		2		1						2	3	
	Pog.							1					
	Totaal		2		1			1			2	3	

## FE Drugs

		2000	2013	2014	2015	2016	2017	2018	2019	2020	2021	2022	2023
Verkoop van cocaïne	Vol.		4	4	6	5	6	8	9	9	5	9	9
	Totaal		4	4	6	5	6	8	9	9	5	9	9
Import-export van cocaïne	Vol.		1	1				1				1	1
	Totaal		1	1				1				1	1
Productie van synthetische drugs	Vol.		1			1			1	1	2		
	Totaal		1			1			1	1	2		
Import-export van synthetische drugs	Vol.					2		2					
	Totaal					2		2					
Verkoop van synthetische drugs	Vol.	1	2	6	4	3	3	7	6	1	4	5	3
	Totaal	1	2	6	4	3	3	7	6	1	4	5	3
Productie van cannabis (teelt)	Vol.	1	3	3	5	2	1	2	2	3	3	4	1
	Totaal	1	3	3	5	2	1	2	2	3	3	4	1
Verkoop van cannabis in grote hoeveelheid	Vol.					1							1
	Totaal					1							1
Verkoop-handel van heroïne	Vol.		1	2		1							
	Totaal		1	2		1							



## FE Wapenzwendel

		2000	2013	2014	2015	2016	2017	2018	2019	2020	2021	2022	2023
Handel en productie van vuurwapen	Vol.			2				2				1	1
	Pog.			1					1				
	<b>Totaal</b>			<b>3</b>				<b>2</b>	<b>1</b>			<b>1</b>	<b>1</b>
Handel en productie van niet-vuurwapen	Vol.							2	1			1	
	Pog.												
	<b>Totaal</b>							<b>2</b>	<b>1</b>			<b>1</b>	

## FE Mensenhandel

		2000	2013	2014	2015	2016	2017	2018	2019	2020	2021	2022	2023
Mensenhandel - economische uitbuiting	Vol.		1			1		1					
	Pog.												
	<b>Totaal</b>		<b>1</b>			<b>1</b>		<b>1</b>					
Mensenhandel - seksuele uitbuiting	Vol.		2	2		5	1	2	1	1	1	1	
	Pog.				1								
	<b>Totaal</b>		<b>2</b>	<b>2</b>	<b>1</b>	<b>5</b>	<b>1</b>	<b>2</b>	<b>1</b>	<b>1</b>	<b>1</b>	<b>1</b>	

## FE Geweld in de publieke ruimte

		2000	2013	2014	2015	2016	2017	2018	2019	2020	2021	2022	2023
Fysiek geweld (openbaar vervoer)	Vol.	1	3	2	2		2	8	4	4	2	4	2
	Pog.												
	<b>Totaal</b>	<b>1</b>	<b>3</b>	<b>2</b>	<b>2</b>		<b>2</b>	<b>8</b>	<b>4</b>	<b>4</b>	<b>2</b>	<b>4</b>	<b>2</b>
Fysiek geweld (openbare weg)	Vol.	54	69	78	60	87	77	73	81	88	84	79	57
	Pog.		1	2	2	1	4	1	2	1	1	1	6
	<b>Totaal</b>	<b>54</b>	<b>70</b>	<b>80</b>	<b>62</b>	<b>88</b>	<b>81</b>	<b>74</b>	<b>83</b>	<b>89</b>	<b>85</b>	<b>80</b>	<b>63</b>
Fysiek geweld (andere openbare plaats)	Vol.	3	4	6	6	7	10	4	4	5	7	2	4
	Pog.												
	<b>Totaal</b>	<b>3</b>	<b>4</b>	<b>6</b>	<b>6</b>	<b>7</b>	<b>10</b>	<b>4</b>	<b>4</b>	<b>5</b>	<b>7</b>	<b>2</b>	<b>4</b>
Fysiek geweld (publiek toegankelijke plaats)	Vol.	36	34	41	30	23	37	33	34	23	17	24	25
	Pog.	1											
	<b>Totaal</b>	<b>37</b>	<b>34</b>	<b>41</b>	<b>30</b>	<b>23</b>	<b>37</b>	<b>33</b>	<b>34</b>	<b>23</b>	<b>17</b>	<b>24</b>	<b>25</b>
Seksueel geweld (openbaar vervoer)	Vol.						2	1	1			1	2
	Pog.												



## FE Geweld in de publieke ruimte

		2000	2013	2014	2015	2016	2017	2018	2019	2020	2021	2022	2023
	<b>Totaal</b>						2	1	1			1	2
<b>Seksueel geweld (openbare weg)</b>	<b>Vol.</b>	14	7	6	1	2	8	3	9	5	7	3	6
	<b>Pog.</b>			1		1	1	1					2
	<b>Totaal</b>	14	7	7	1	3	9	4	9	5	7	3	8
<b>Seksueel geweld (andere openbare plaats)</b>	<b>Vol.</b>	2	2	2	1	1	2	2	3	1	4	1	
	<b>Totaal</b>	2	2	2	1	1	2	2	3	1	4	1	
<b>Seksueel geweld (publiek toegankelijke plaats)</b>	<b>Vol.</b>	4	3	5	2	1	2	3	2	2	6	4	1
	<b>Totaal</b>	4	3	5	2	1	2	3	2	2	6	4	1
<b>Psychisch geweld (openbaar vervoer)</b>	<b>Vol.</b>	1	3	2	3	2	3	5		2	1		1
	<b>Totaal</b>	1	3	2	3	2	3	5		2	1		1
<b>Psychisch geweld (openbare weg)</b>	<b>Vol.</b>	41	51	45	57	50	60	52	57	61	56	64	55
	<b>Totaal</b>	41	51	45	57	50	60	52	57	61	56	64	55
<b>Psychisch geweld (andere openbare plaats)</b>	<b>Vol.</b>	10	8	5	4	10	6	3	8	6	3	8	9
	<b>Totaal</b>	10	8	5	4	10	6	3	8	6	3	8	9
<b>Psychisch geweld (publiek toegankelijke plaats)</b>	<b>Vol.</b>	25	28	22	16	10	15	14	19	21	17	13	21
	<b>Totaal</b>	25	28	22	16	10	15	14	19	21	17	13	21
<b>Diefstal gewapenderhand (openbaar vervoer)</b>	<b>Vol.</b>				1								
	<b>Totaal</b>				1								
<b>Diefstal gewapenderhand (openbare weg)</b>	<b>Vol.</b>	2	1	2	3	2	1	2		2			
	<b>Pog.</b>	4		2								2	1
	<b>Totaal</b>	6	1	4	3	2	1	2		2		2	1
<b>Diefstal gewapenderhand (andere openbare plaats)</b>	<b>Vol.</b>					1				1			
	<b>Totaal</b>					1				1			
<b>Diefstal gewapenderhand (publiek toegank. plaats)</b>	<b>Vol.</b>	3	7		1	3	3			2	1		



## FE Geweld in de publieke ruimte

		2000	2013	2014	2015	2016	2017	2018	2019	2020	2021	2022	2023
	<b>Pog.</b>	3			1		1				1		
	<b>Totaal</b>	6	7		2	3	4			2	2		
<b>Diefstal geweld zonder wapen (openbaar vervoer)</b>	<b>Vol.</b>					1			1	1			
	<b>Pog.</b>			1		1							
	<b>Totaal</b>			1		2			1	1			
<b>Diefstal geweld zonder wapen (openbare weg)</b>	<b>Vol.</b>	1	4	9	3	8	6	9	5	6	2	5	4
	<b>Pog.</b>		3	2	2		2		1	1	1		
	<b>Totaal</b>	1	7	11	5	8	8	9	6	7	3	5	4
<b>Diefstal geweld zonder wapen (and. openb. plaats)</b>	<b>Vol.</b>					1	1	1				1	
	<b>Pog.</b>	1	1										
	<b>Totaal</b>	1	1			1	1	1				1	
<b>Diefstal geweld zonder wapen (pub. toegank. pl.)</b>	<b>Vol.</b>	5	1	2	2	4	5	1		3	4		2
	<b>Pog.</b>			1			1	1	4				1
	<b>Totaal</b>	5	1	3	2	4	6	2	4	3	4		3



## FE Andere

		2000	2013	2014	2015	2016	2017	2018	2019	2020	2021	2022	2023
Nepagenten	Vol.		1			2				1			1
	Totaal		1			2				1			1
Terrorisme, extremisme en radicalisme	Vol.			1	2		2	1		1	3	1	1
	Totaal			1	2		2	1		1	3	1	1
Cyberbelaging	Vol.	3	11	14	17	22	28	19	28	29	36	46	39
	Totaal	3	11	14	17	22	28	19	28	29	36	46	39
Identiteitsfraude	Vol.	3	14	11	12	15	22	38	26	30	32	34	37
	Pog.								2	2			
	Totaal	3	14	11	12	15	22	38	28	32	32	34	37



# ***POLITIËLE CRIMINALITEITSSTATISTIEKEN***

---

*PLEEGPLAATS: POLITIEZONE*

**PZ KRUIBEKE/TEMSE**

***Bijlage IV: Geregistreeerde feiten  
Geen Misdrijf***



## PZ KRUIBEKE/TEMSE

### Niet-crimineel feit

#### Ziekte / overlijden / vermist

	2000	2013	2014	2015	2016	2017	2018	2019	2020	2021	2022	2023
Zelfmoord	13	37	19	25	27	36	27	29	19	24	31	14
Ziek persoon	10	57	28	50	66	61	71	85	58	41	48	22
Verdacht overlijden	1	7	5	11	11	5	1	6	8	4	7	5
Natuurlijk overlijden	8	10	7	11	11	9	13	11	3	4	2	3
Vermist persoon (verdwijning)	21	15	20	26	27	37	15	21	22	17	19	26
Ongeval (exclusief verkeer)	5	39	71	45	66	35	19	41	40	9	15	14
Andere	11			1		1						
<b>Totaal</b>	<b>69</b>	<b>165</b>	<b>150</b>	<b>169</b>	<b>208</b>	<b>184</b>	<b>146</b>	<b>193</b>	<b>150</b>	<b>99</b>	<b>122</b>	<b>84</b>

### Oproepen

	2000	2013	2014	2015	2016	2017	2018	2019	2020	2021	2022	2023
Alarm	88		1		1	2	2	1				
Oproepen	12	8	5	10	3	9	3	4		14	3	2
<b>Totaal</b>	<b>100</b>	<b>8</b>	<b>6</b>	<b>10</b>	<b>4</b>	<b>11</b>	<b>5</b>	<b>5</b>		<b>14</b>	<b>3</b>	<b>2</b>

### Sociale problemen

	2000	2013	2014	2015	2016	2017	2018	2019	2020	2021	2022	2023
Familiale moeilijkheden	118	209	175	148	142	154	174	126	94	104	93	60
Twist, onenigheid (geen slagen)	136	88	101	88	75	78	82	83	51	26	22	10
Burgerlijke zaak	21	54	71	82	65	65	41	62	26	25	20	8
Jeugdbescherming	8	2	3	5	3	3	15	7	10	8	12	11
Andere	20	24	16	13	13	10	5	18	16	15	21	13
<b>Totaal</b>	<b>303</b>	<b>377</b>	<b>366</b>	<b>336</b>	<b>298</b>	<b>310</b>	<b>317</b>	<b>296</b>	<b>197</b>	<b>178</b>	<b>168</b>	<b>102</b>

### Rampen

	2000	2013	2014	2015	2016	2017	2018	2019	2020	2021	2022	2023
Gaslek		2		2	2	2	2	2				
Instorting							1	1				



## Rampen

	2000	2013	2014	2015	2016	2017	2018	2019	2020	2021	2022	2023
Stormschade	6	8	5	5	3	12	7	7	10	3	3	
Wateroverlast	1	1		1	2							
Waterschade		1			1	1	6	1				
Andere	2					2		1				
<b>Totaal</b>	<b>9</b>	<b>12</b>	<b>5</b>	<b>8</b>	<b>8</b>	<b>17</b>	<b>16</b>	<b>12</b>	<b>10</b>	<b>3</b>	<b>3</b>	

## Openbare orde

	2000	2013	2014	2015	2016	2017	2018	2019	2020	2021	2022	2023
Betoging	1											
Verstoring	2	10	4	6	2	12	8	8	8	16	5	5
Andere	3	1	1	1	1	1	1	4	9	10	5	6
<b>Totaal</b>	<b>6</b>	<b>11</b>	<b>5</b>	<b>7</b>	<b>3</b>	<b>13</b>	<b>9</b>	<b>12</b>	<b>17</b>	<b>26</b>	<b>10</b>	<b>11</b>

## Verdachte handelingen

	2000	2013	2014	2015	2016	2017	2018	2019	2020	2021	2022	2023
	25	19	8	12	8	15	2	1	8	4	6	7
<b>Totaal</b>	<b>25</b>	<b>19</b>	<b>8</b>	<b>12</b>	<b>8</b>	<b>15</b>	<b>2</b>	<b>1</b>	<b>8</b>	<b>4</b>	<b>6</b>	<b>7</b>

## Gevonden voorwerpen

	2000	2013	2014	2015	2016	2017	2018	2019	2020	2021	2022	2023
	89	5	14	34	50	43	33	31	16	4	5	2
<b>Totaal</b>	<b>89</b>	<b>5</b>	<b>14</b>	<b>34</b>	<b>50</b>	<b>43</b>	<b>33</b>	<b>31</b>	<b>16</b>	<b>4</b>	<b>5</b>	<b>2</b>

## Verloren voorwerpen

	2000	2013	2014	2015	2016	2017	2018	2019	2020	2021	2022	2023
	355	1.286	1.285	1.282	1.342	1.341	1.068	959	704	764	820	826
<b>Totaal</b>	<b>355</b>	<b>1.286</b>	<b>1.285</b>	<b>1.282</b>	<b>1.342</b>	<b>1.341</b>	<b>1.068</b>	<b>959</b>	<b>704</b>	<b>764</b>	<b>820</b>	<b>826</b>

## Andere niet misdrijven

	2000	2013	2014	2015	2016	2017	2018	2019	2020	2021	2022	2023
Bevel tot gevangenneming				1			2	1	1			1



### Andere niet misdrijven

	2000	2013	2014	2015	2016	2017	2018	2019	2020	2021	2022	2023
Niet-naleving van voorwaarden		1		1	4	3	3	2	3	4		6
Proces-verbaal van inlichtingen	53	33	26	23	16	10	18	8	13	6	13	8
Kennisgeving		45	63	79	36	85	76	67	84	94	107	50
Onopzettelijke beschadiging kabels (niet telecom)		17	6	7	10	5	5	1	3	3	1	1
Gedrag in relatie tot geweldadige radicalisering									1	2		
Vraag seining elektronisch toezicht							1				15	40
Toezichtstaak wapens		1	9	10	4	6	8	6	4	12	8	8
Andere niet misdrijven	20											
<b>Totaal</b>	<b>73</b>	<b>97</b>	<b>104</b>	<b>121</b>	<b>70</b>	<b>109</b>	<b>113</b>	<b>85</b>	<b>109</b>	<b>121</b>	<b>144</b>	<b>114</b>