

POLITIËLE CRIMINALITEITSSTATISTIEKEN

PLEEGPLAATS: POLITIEZONE

GERAARDSBERGEN - LIERDE

2000 - 2023

Federale Politie - DGRIDRIIBIPOL

POLITIËLE CRIMINALITEITSSTATISTIEKEN

PLEEGPLAATS: POLITIEZONE

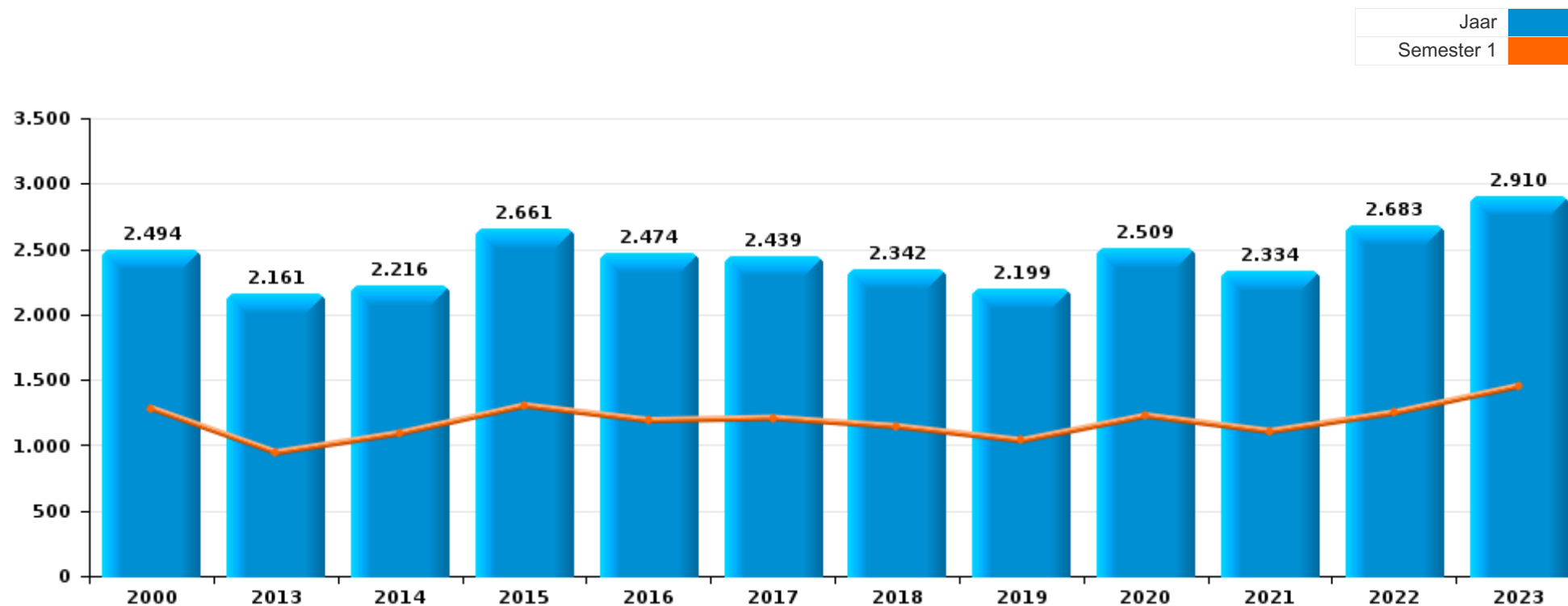
GERAARDSBERGEN - LIERDE

DEEL I : GERECHTELIJKE INBREUKEN



GERAARDSBERGEN - LIERDE

	2000	2013	2014	2015	2016	2017	2018	2019	2020	2021	2022	2023
Totaal aantal misdrijven	2.494	2.161	2.216	2.661	2.474	2.439	2.342	2.199	2.509	2.334	2.683	2.910





GERAARDSBERGEN - LIERDE

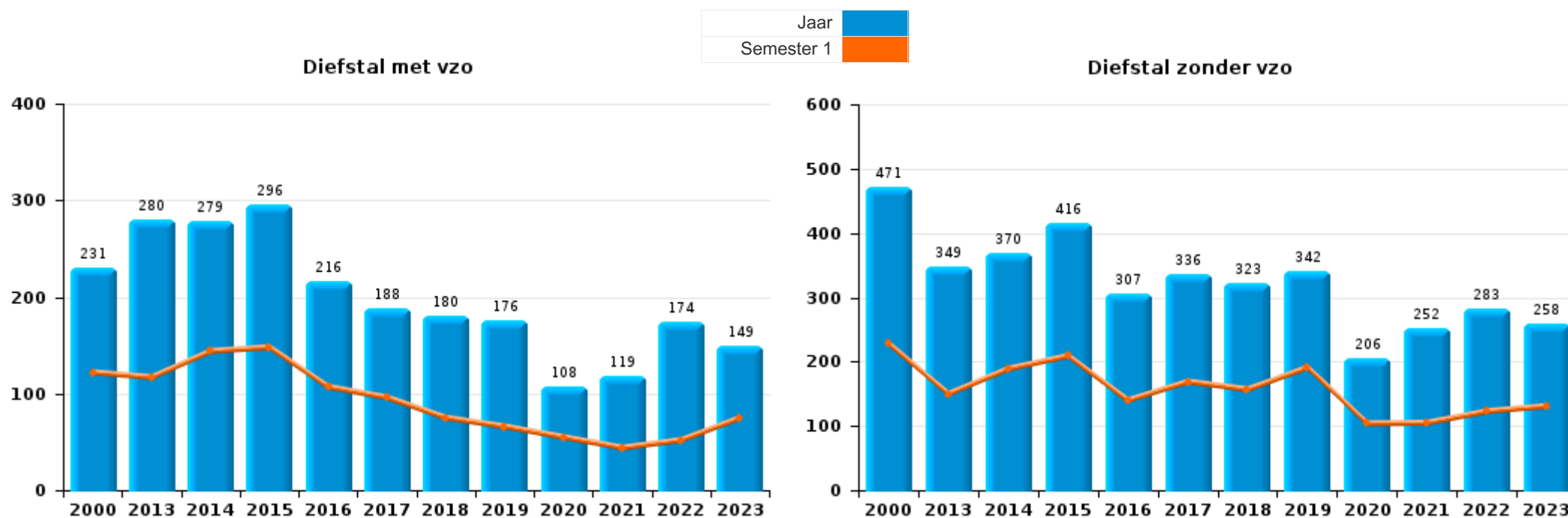
	2000	2013	2014	2015	2016	2017	2018	2019	2020	2021	2022	2023
Diefstal en afpersing	758	639	657	719	535	531	521	525	318	381	473	423
Misdr. tegen de lichamelijke integriteit	248	239	200	306	303	328	307	262	263	248	263	283
Beschadigen van eigendom	392	118	130	264	297	267	235	250	223	179	237	261
Bedrog	194	105	134	152	110	123	126	117	177	226	238	312
Drugs	231	161	188	167	166	153	185	138	130	118	120	161
Bevolkingsregister	45	158	111	113	134	172	108	121	136	176	151	218
Misdr. tegen andere morele waarden en gevoelens	77	100	112	144	133	126	133	137	134	122	191	182
Misdr. tegen de openbare veiligheid	112	87	105	136	178	122	126	121	109	116	150	116
Jeugdbescherming	20	83	94	144	146	151	138	86	91	90	143	163
Informatiecriminaliteit		27	23	20	22	27	57	34	208	246	298	379
Misdr. tegen de familie	95	56	53	34	79	62	54	84	46	33	68	56
Dronkenschap en alcohol	39	76	77	80	56	86	65	60	35	28	60	50
Milieu	71	75	90	75	56	57	43	24	40	26	28	24
Zedenmisdrijven	30	49	43	55	45	39	47	44	42	56	53	56
Wapens en springstoffen	16	33	59	58	54	40	40	53	66	46	46	38
Vreemdelingenwetgeving	17	52	32	41	45	45	49	43	48	35	45	49
Misdr. tegen de openbare trouw	35	37	23	45	34	39	37	37	46	43	43	46
Volksgesondheid		1	4	5	4	1			308	67	1	3
Misdr. tegen gezag van de overheid	22	37	32	41	21	28	31	13	26	18	26	27
Sociaal strafwetboek		3	7	8	11	2	6	5	33	38	8	12
Andere bijzondere wetten	5		9	24	9	13	8	10	4	6	10	14
Bescherming personen	19	6	6	9	4	10	6	13	8	7	7	12
Misdr. tegen de persoonlijke vrijheid	1	3	5	6	4	3	5	7	5	9	7	6
Economische wetgeving	1	4	5	2	6	7	6	3	5	6	4	11
Overtreding Strafwetboek	45			1								
Arbeid	6	7	4	3	13	2	4	2	2		1	1
Bescherming van de openbare inkomsten			6	1	2	2		6	1	2	4	
Hormonen en doping	1	1	3	2		1	1	1	1		2	1
Identiteitskaart	3		3	2	2		1			2		1
Handelspraktijken	5	2	1		1			1			1	1
Mensenhandel		1			3		1		1	4	1	
Misdr. tegen het juridisch statuut van het kind		1		1			1	1	1	2	2	2
Andere inbreuken Strafwetboek				3			1	1	1		1	1
Kieswetgeving	5											
Onwettige uitoefening van het openbaar gezag	1				1					2	1	
Huisjesmelkerij						2				1		
Militair strafrecht en militie												1
Misdr. tegen de veiligheid van de staat										1		
Private veiligheid									1			
Subtotaal	2.494	2.161	2.216	2.661	2.474	2.439	2.342	2.199	2.509	2.334	2.683	2.910
Overtreding lokaal politiereglement		319	274	376	317	292	272	252	288	260	348	307
Subtotaal		319	274	376	317	292	272	252	288	260	348	307
Totaal	2.494	2.480	2.490	3.037	2.791	2.731	2.614	2.451	2.797	2.594	3.031	3.217



I.1. Inbreukcategorie : Diefstal en afpersing (top 5 inbreuken op nationaal niveau 2023)

GERAARDSBERGEN - LIERDE

	2000	2013	2014	2015	2016	2017	2018	2019	2020	2021	2022	2023
Diefstal zonder vzo	471	349	370	416	307	336	323	342	206	252	283	258
Diefstal met vzo	231	280	279	296	216	188	180	176	108	119	174	149
Afpersing	2	10	8	7	12	7	18	7	4	9	16	16
Diefstal niet nader bepaald	53									1		
Andere	1											
Totaal	758	639	657	719	535	531	521	525	318	381	473	423





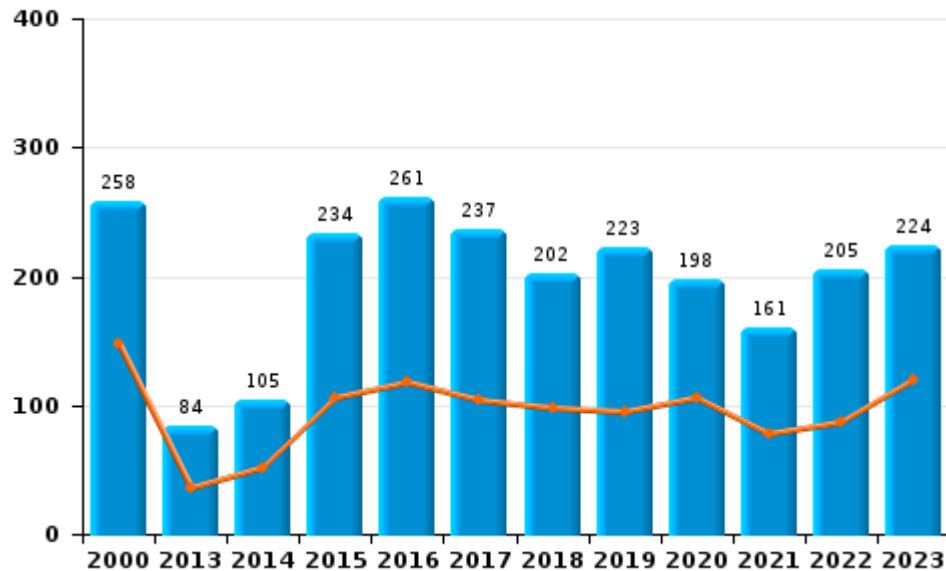
I.2. Inbreukcategorie : Beschadigen van eigendom (top 5 inbreuken op nationaal niveau 2023)

GERAARDSBERGEN - LIERDE

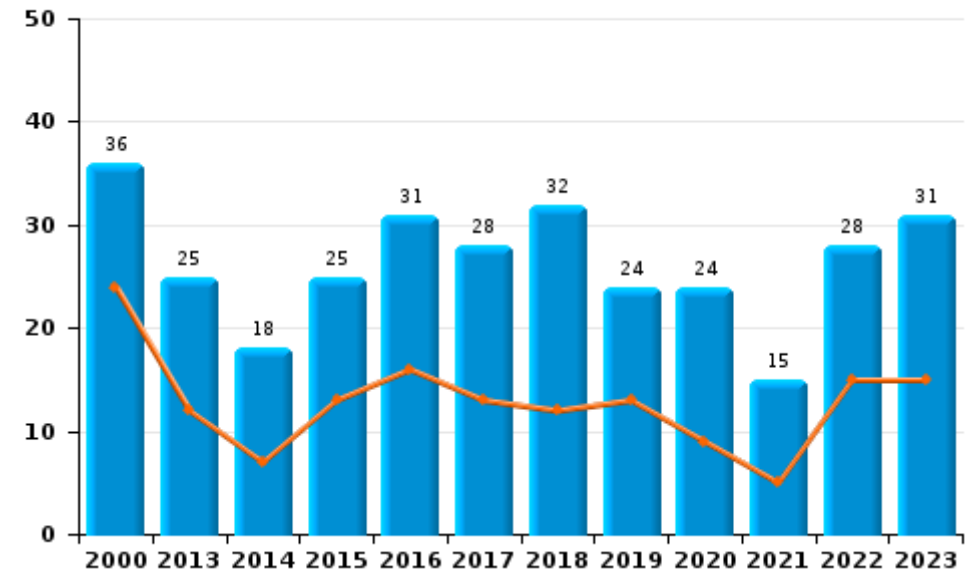
	2000	2013	2014	2015	2016	2017	2018	2019	2020	2021	2022	2023
Vandalisme	258	84	105	234	261	237	202	223	198	161	205	224
Onopzettelijke brandstichting	26	19	13	12	24	21	26	16	15	9	19	17
Vernieling, onbruikbaarmaking, beschadiging	98	9	7	5	5	2	1	3	1	3	4	6
Opzettelijke brandstichting	10	6	5	13	7	7	6	8	9	6	9	14
Totaal	392	118	130	264	297	267	235	250	223	179	237	261

Jaar	■
Semester 1	■

Vandalisme



Brandstichting

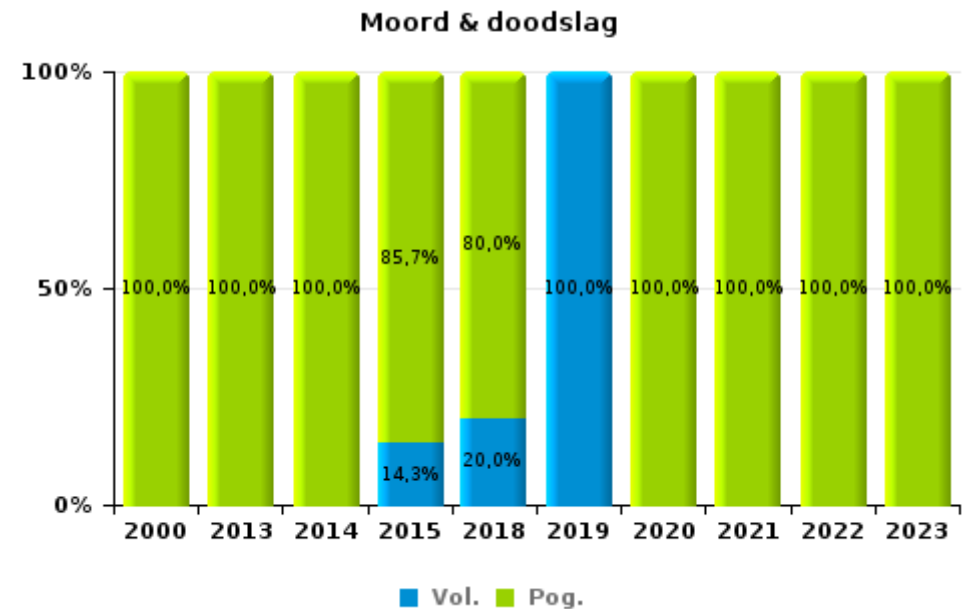
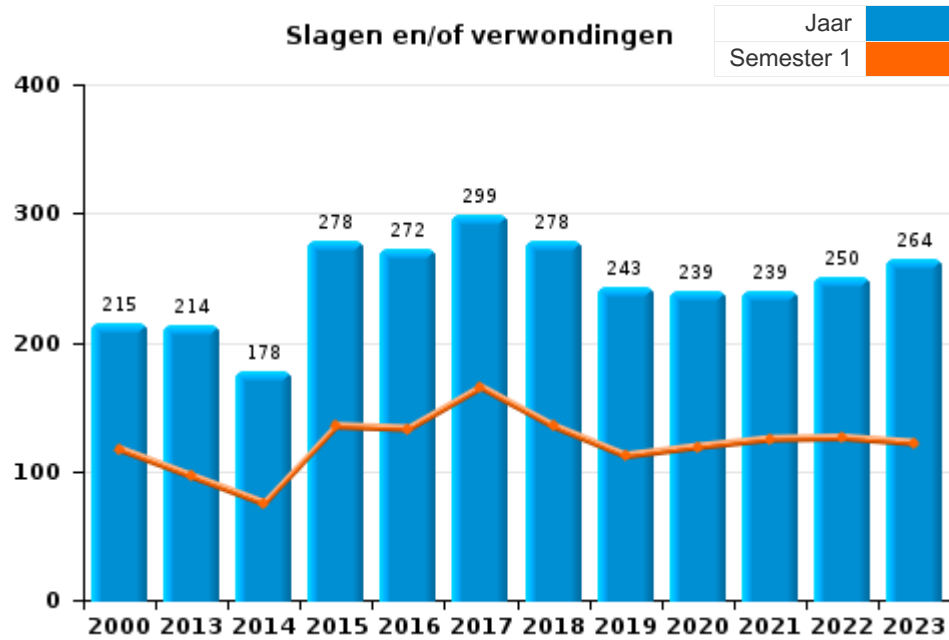




I.3. Inbreukcategorie : Misdrijven tegen de lichamelijke integriteit (top 5 inbreuken op nationaal niveau 2023)

GERAARDSBERGEN - LIERDE

	2000	2013	2014	2015	2016	2017	2018	2019	2020	2021	2022	2023
Slagen en/of verwondingen	215	214	178	278	272	299	278	243	239	239	250	264
Andere	31	21	19	21	31	29	24	18	21	8	9	18
Moord & doodslag	2	4	3	7			5	1	3	1	4	1
Totaal	248	239	200	306	303	328	307	262	263	248	263	283





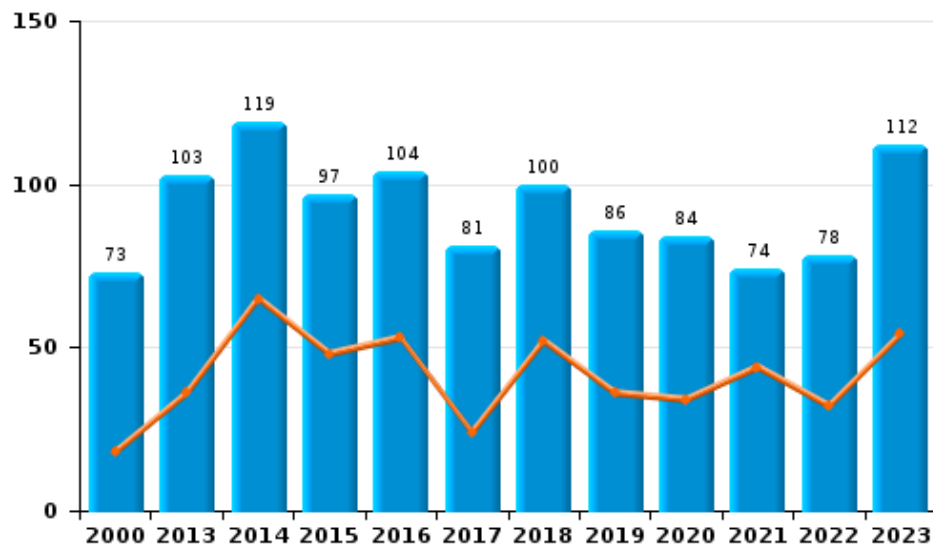
I.4. Inbreukcategorie : Drugs (top 5 inbreuken op nationaal niveau 2023)

GERAARDSBERGEN - LIERDE

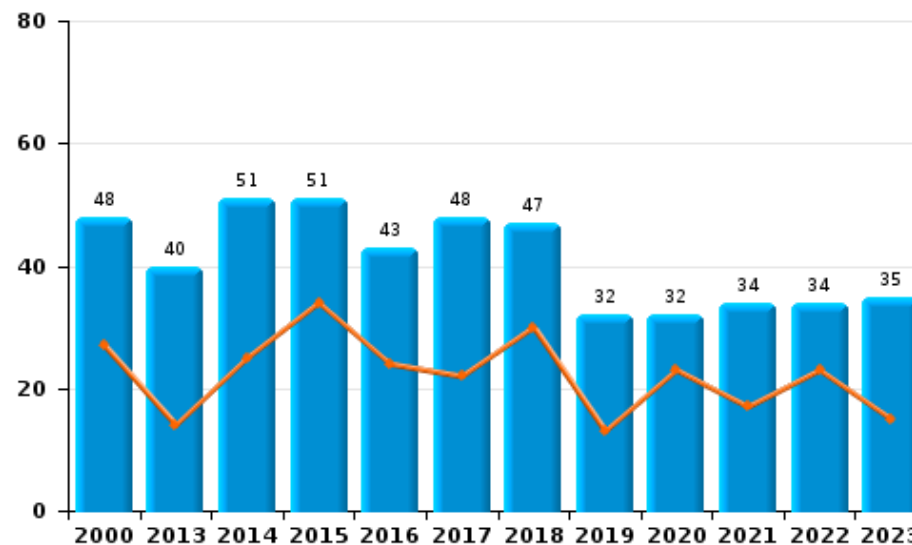
	2000	2013	2014	2015	2016	2017	2018	2019	2020	2021	2022	2023
Bezit	73	103	119	97	104	81	100	86	84	74	78	112
Handel	48	40	51	51	43	48	47	32	32	34	34	35
Gebruik	103	5	5	8	8	8	14	7	7	7	2	9
Fabricatie	1	9	5	4	7	12	6	11	3	3	3	2
Andere	2	3	4	5	3	3	16	1	1		3	2
In- en uitvoer	4	1	4	2	1	1	2	1	3			1
Totaal	231	161	188	167	166	153	185	138	130	118	120	161

Jaar	Semester 1
Jaar	Semester 1

Bezit



Handel





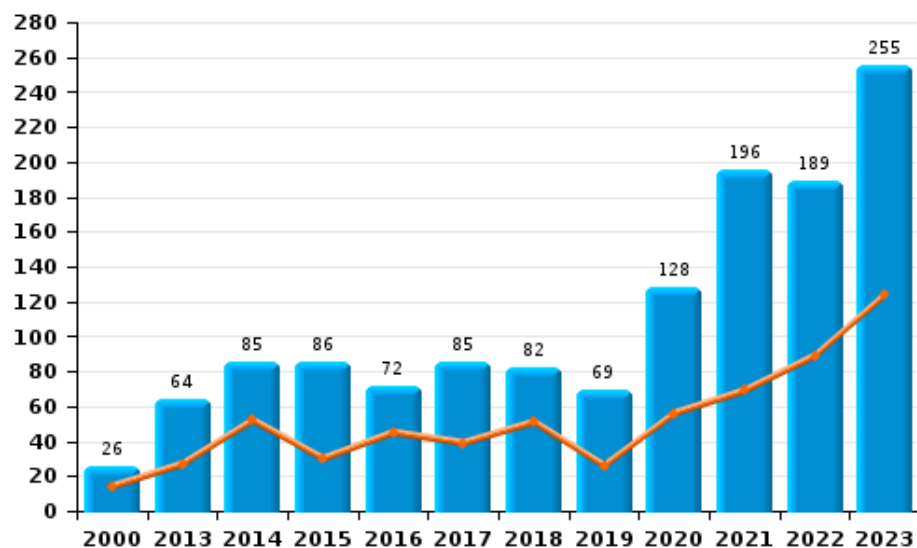
I.5. Inbreukcategorie : Bedrog (top 5 inbreuken op nationaal niveau 2023)

GERAARDSBERGEN - LIERDE

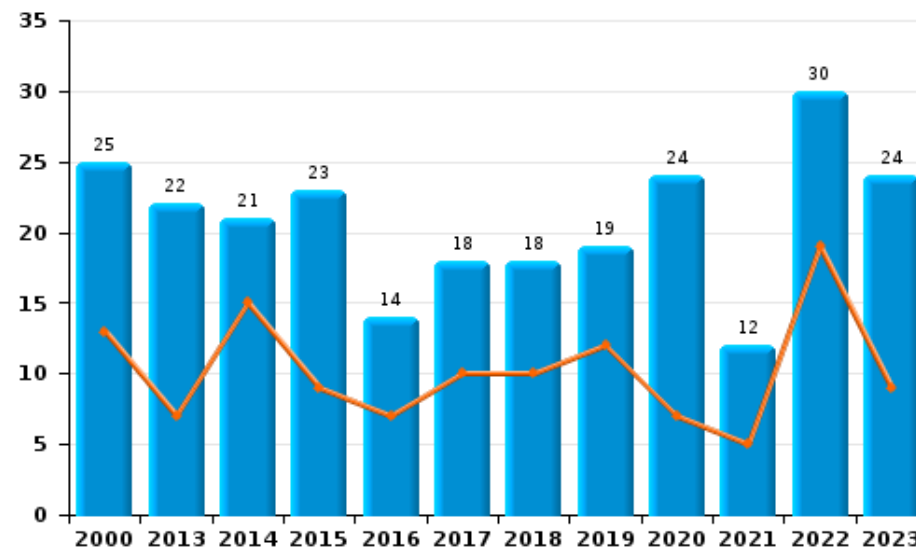
	2000	2013	2014	2015	2016	2017	2018	2019	2020	2021	2022	2023
Oplichting	26	64	85	86	72	85	82	69	128	196	189	255
Verduistering en bedrieglijke vernietiging	117	9	13	20	16	13	19	18	5	8	16	17
Misbruik van vertrouwen en verwante misdr.	25	22	21	23	14	18	18	19	24	12	30	24
Bedrog: Andere	14	3	4	4		1	2	5	12	8	2	12
Heling	3	2	6	12	4	2	2	3	3	1		2
Flessentrekkerij	8	4	4	4	2	3	2	2	3		1	2
Misdr. ivm insolventie	1	1	1	3	2	1	1	1	2	1		
Totaal	194	105	134	152	110	123	126	117	177	226	238	312

Jaar	
Semester 1	

Oplichting



Misbruik van vertrouwen en verwante misdr.



POLITIËLE CRIMINALITEITSSTATISTIEKEN

PLEEGPLAATS: POLITIEZONE

GERAARDSBERGEN - LIERDE

DEEL II : CRIMINELE FIGUREN / FENOMENEN



GERAARDSBERGEN - LIERDE

CF Diefstal vervoermiddel

	2000	2013	2014	2015	2016	2017	2018	2019	2020	2021	2022	2023
Autodiefstal	20	15	14	11	7	8	9	2	5	3	6	11
Motodiefstal	2	2	2	1		2	3				1	
Garagediefstal								1	1			
Bromfietsdiefstal	57	19	19	8	10	4	6	9	4	1	3	7
Fietsdiefstal	62	40	59	49	46	62	42	61	21	37	52	35

CF Inbraak

	2000	2013	2014	2015	2016	2017	2018	2019	2020	2021	2022	2023
Woninginbraak	97	89	111	136	114	92	68	92	58	45	104	88
Inbraak in bedrijf of handelszaak	29	31	24	26	18	26	25	28	9	8	17	12
Inbraak in openbare of overheidsinstelling	10	21	15	22	12	5	12	7	2	7	11	2
Inbraak in gebouw (totaal)	136	141	150	183	144	123	105	127	69	60	132	102

CF Diefstal andere

	2000	2013	2014	2015	2016	2017	2018	2019	2020	2021	2022	2023
Diefstal gewapenderhand	7	3	1	5	3	4	5	1	2	1	2	2
Diefstal met geweld zonder wapen	15	28	25	24	19	20	30	18	14	15	22	21
Diefstal uit of aan voertuig	106	80	98	58	40	54	28	32	21	54	27	37
Diefstal van wapens en explosieven	1	1		4	3			1	1	4	1	3
Handtasroof	3	2	5			1	1					
Grijpdiefstal	9	3	6	3	1	4	7	2	3	1	1	7
Zakkenrollerij	13	29	30	28	19	9	15	17	6	7	13	7
Winkeldiefstal	49	45	40	73	55	51	51	44	51	64	57	33
Diefstal met list	1	4	1	3	7		6	4	2		1	2
Metaaldiefstal	7	8	6	8	3	2	4	5		1	5	1
Werfdiefstal		3	5	9	2	4	3	4	2	6	9	1
Home-invasie						1				1		
Dierendiefstal	7	4	3	7	6	8	7	6	4	1		1
Ladingdiefstal				1		1			1			1



ICT-criminaliteit

	2000	2013	2014	2015	2016	2017	2018	2019	2020	2021	2022	2023
Betaalkaartfraude	3	8	2	1	3	3	5	2	8	6	7	6
Phishing					1		1	1	8	2	3	3
Ransomware							1				1	3
Shouldersurfing							1					
Skimming				1						1		

CF Andere

	2000	2013	2014	2015	2016	2017	2018	2019	2020	2021	2022	2023
Geweld tegen beroepen van algemeen belang	4	10	5	7	11	11	14	6	7	8	8	11
Groepsverkrachting		1	1	1	1							
Graffiti	1	5		12	21	9	4	9	3	3	13	7
Beschadiging van auto	29	25	35	88	98	108	86	78	67	82	77	89
Steekpartij				2	1	2		1	3	4	1	1

FE Intrafamiliaal geweld (IFG)

	2000	2013	2014	2015	2016	2017	2018	2019	2020	2021	2022	2023
IFG: fysiek, binnen het koppel	24	77	60	107	100	112	93	96	101	105	95	100
IFG: fysiek, tegen afstammelingen	4	6	4	13	7	11	13	15	6	9	17	16
IFG: fysiek, tegen andere leden	33	15	7	23	39	22	22	8	21	15	26	21
IFG: seksueel, binnen het koppel			1		1		1		2	1	1	1
IFG: seksueel, tegen afstammelingen		3	1	6	2	1	2	1	1	3	1	
IFG: seksueel, tegen andere leden												1
IFG: psychisch, binnen het koppel	79	52	53	39	90	61	64	95	59	39	87	66
IFG: psychisch, tegen afstammelingen		1		1	2		3	2	2	4	1	2
IFG: psychisch, tegen andere leden		3	1	4	4	2	7	2	2	4	4	2
IFG: economisch, binnen het koppel		1	4	2	8	1	4	4	7	3	2	2
IFG: economisch, tegen afstammelingen	2				1	1		1				1
IFG: economisch, tegen andere leden	17	9	6	4	10	7	5	3	2	3	4	6

FE Hormonen en doping

	2000	2013	2014	2015	2016	2017	2018	2019	2020	2021	2022	2023
Humane doping		2	3	2		1	1	1	2		2	1
Illegale vetmesting	1				1							



FE Drugs

	2000	2013	2014	2015	2016	2017	2018	2019	2020	2021	2022	2023
Verkoop van cocaïne		4	7	1	1	2	1	2	4	5	6	6
Import-export van cocaïne		1										
Productie van synthetische drugs								1				1
Import-export van synthetische drugs		1					1					
Verkoop van synthetische drugs	2	9	16	17	12	16	15	7	15	7	8	9
Productie van cannabis (teelt)		2	1	3	3	3	3	5		1		
Verkoop van cannabis in grote hoeveelheid			2		1	1			1		1	1
Verkoop-handel van heroïne		6	3	4	10	2	3	5	2	1	2	3

FE Wapenzwandel

	2000	2013	2014	2015	2016	2017	2018	2019	2020	2021	2022	2023
Handel en productie van vuurwapen			1	1			2	1	1		1	1
Handel en productie van niet-vuurwapen					1		1	1				

FE Mensenhandel

	2000	2013	2014	2015	2016	2017	2018	2019	2020	2021	2022	2023
Mensenhandel - economische uitbuiting					3		1			2		
Mensenhandel - seksuele uitbuiting		1	1	1	2	2			2	2	1	



FE Geweld in de publieke ruimte

	2000	2013	2014	2015	2016	2017	2018	2019	2020	2021	2022	2023
Fysiek geweld (openbaar vervoer)	4	4	9	6	2	8	5	5	5	3	4	3
Fysiek geweld (openbare weg)	68	72	65	93	77	81	77	67	70	58	62	70
Fysiek geweld (andere openbare plaats)	7	2		7	5	4	6		7	3	5	3
Fysiek geweld (publiek toegankelijke plaats)	52	39	33	24	37	34	40	30	10	18	25	30
Seksueel geweld (openbaar vervoer)	3			1	1	2	2	1	1		1	
Seksueel geweld (openbare weg)	5	6	3	6	1	2	4	2	2	3	3	
Seksueel geweld (andere openbare plaats)	4	1	3	1			1				1	
Seksueel geweld (publiek toegankelijke plaats)	3	3	6	5	5	2	6	3	3	1	4	7
Psychisch geweld (openbaar vervoer)	2	1	3	6	7	6	2	9	1	2	2	12
Psychisch geweld (openbare weg)	30	40	58	81	71	70	58	57	60	42	54	62
Psychisch geweld (andere openbare plaats)	5	4	1	14	13	5	12	4	4	4	10	6
Psychisch geweld (publiek toegankelijke plaats)	29	15	19	30	23	32	19	15	8	18	33	19
Diefstal gewapenderhand (openbaar vervoer)	1				1		1					
Diefstal gewapenderhand (openbare weg)	3		1	2			2				1	
Diefstal gewapenderhand (publiek toegank. plaats)	1	2		1	2	4	2	1	1			
Diefstal geweld zonder wapen (openbaar vervoer)	1		1	1	1	1	2				1	2
Diefstal geweld zonder wapen (openbare weg)	6	6	9	6	9	6	11	7	4	5	6	5
Diefstal geweld zonder wapen (and. openb. plaats)			1	1		2	1				1	
Diefstal geweld zonder wapen (pub. toegank. pl.)	4	9	5	6	3	5	5	3	2	2	1	2

FE Andere

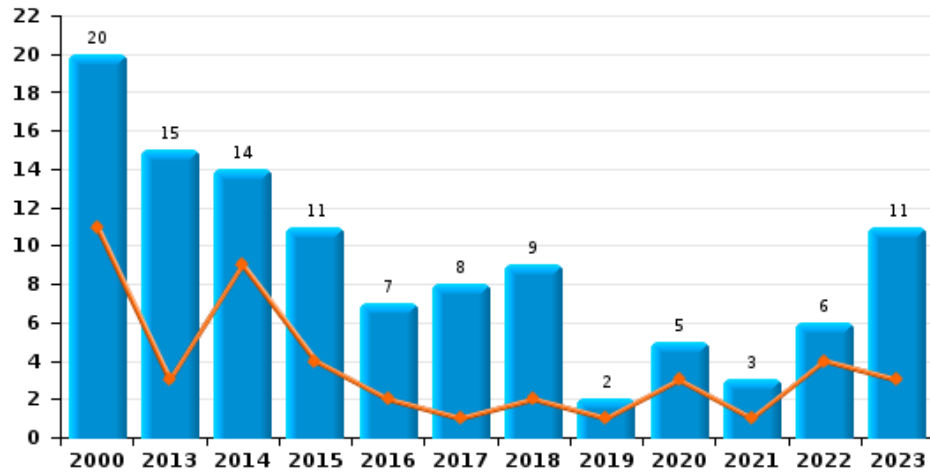
	2000	2013	2014	2015	2016	2017	2018	2019	2020	2021	2022	2023
Nepagenten						1		1				
Terrorisme, extremisme en radicalisme									1	1		
Cyberbelaging	20	2	5	2	7	13	9	5	13	9	11	11
Identiteitsfraude	1	7	9	9	15	19	18	18	30	28	22	29



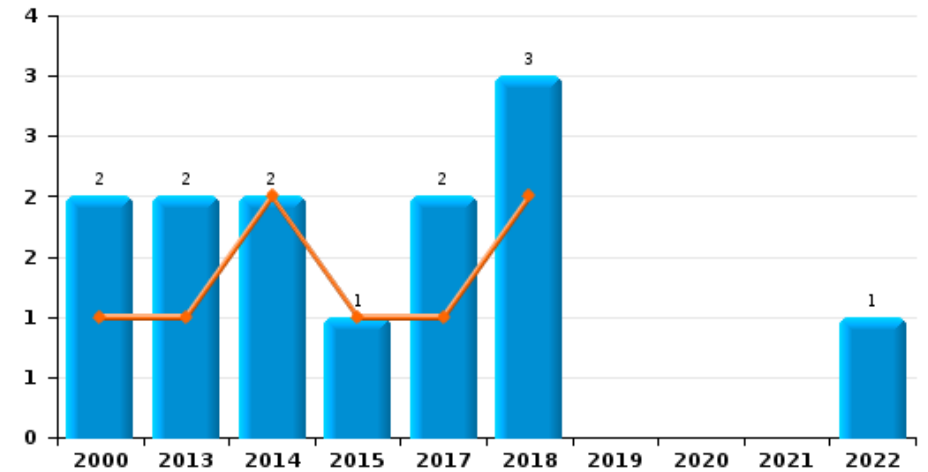
GERAARDSBERGEN - LIERDE

Jaar
Semester 1

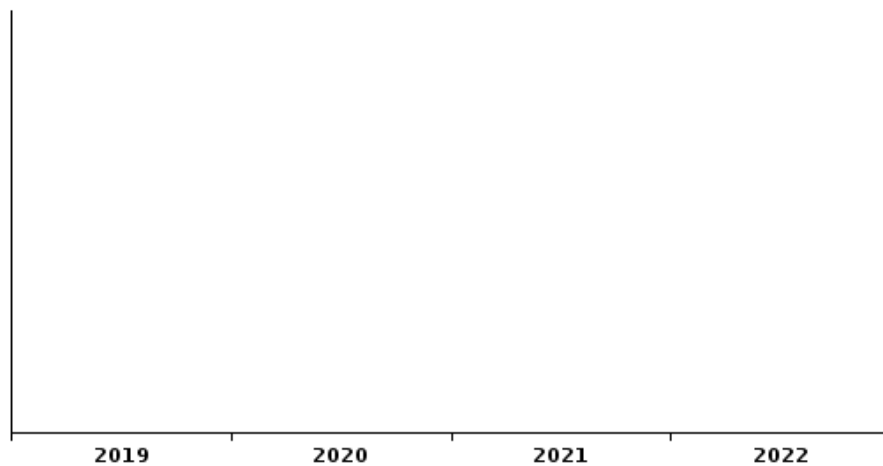
Autodiefstal



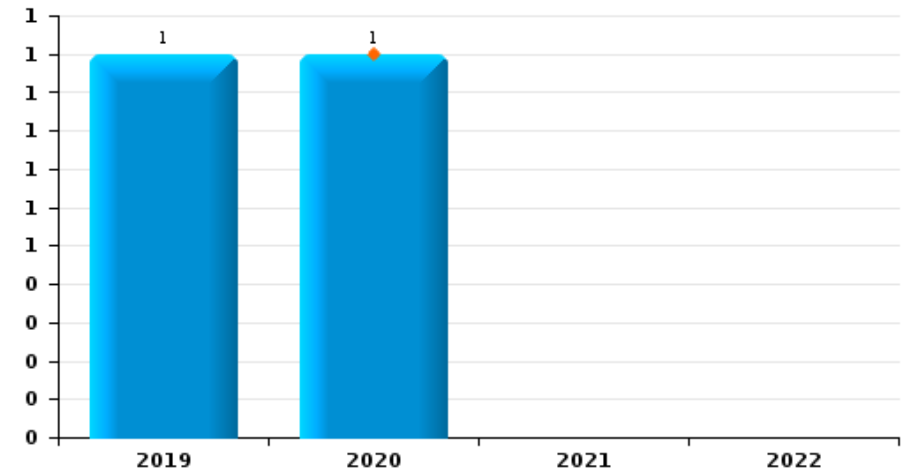
Motodiefstal



Carjacking



Garagediefstal

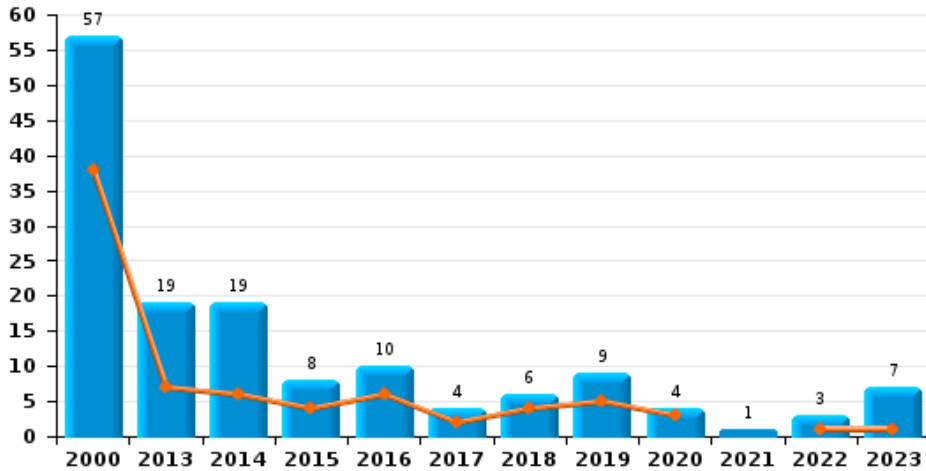




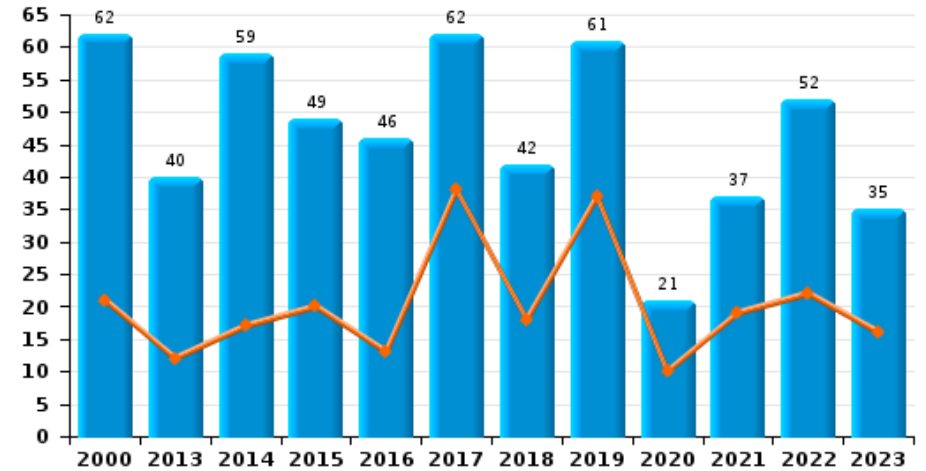
GERAARDSBERGEN - LIERDE

Jaar ■
Semester 1 ■

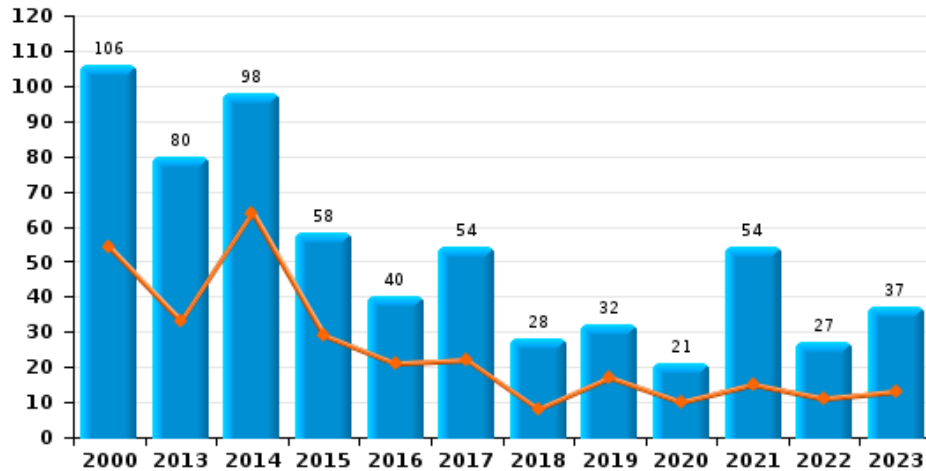
Bromfietsdiefstal



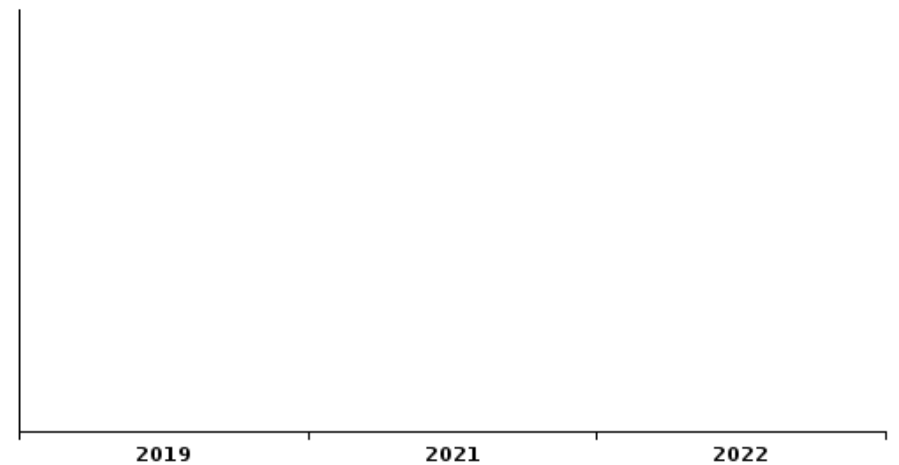
Fietsdiefstal



Diefstal uit of aan voertuig



Sacjacking uit auto

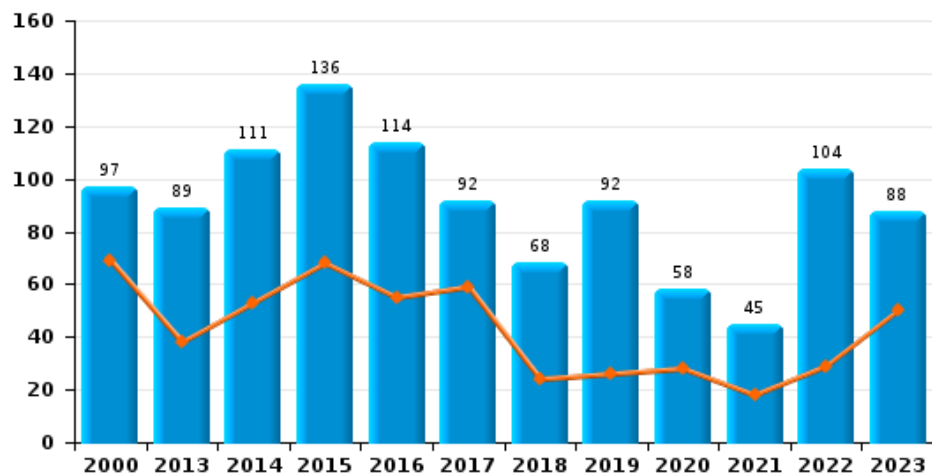




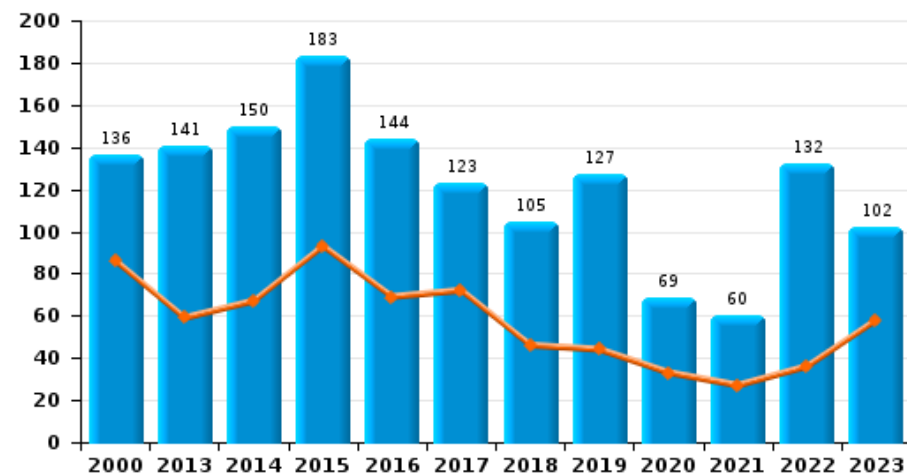
GERAARDSBERGEN - LIERDE

Jaar ■
Semester 1 ■

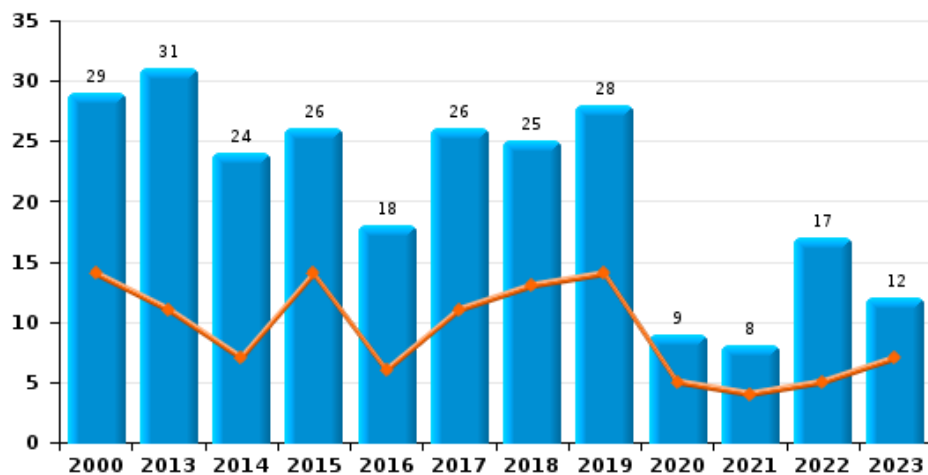
Woninginbraak



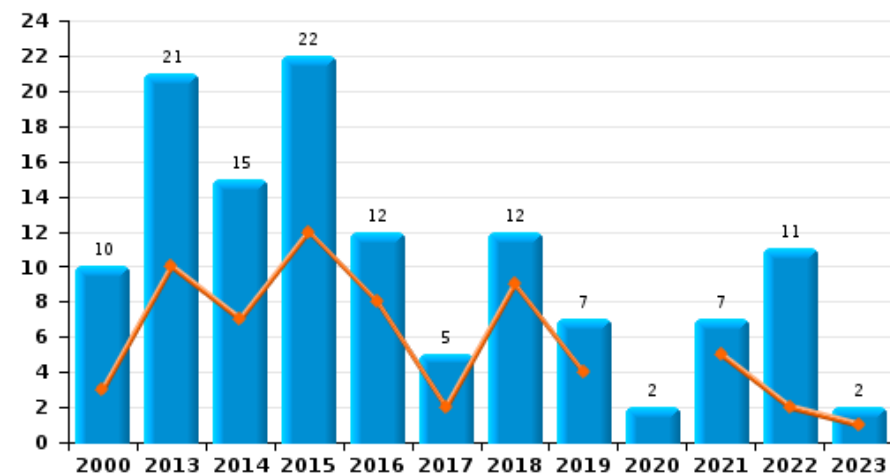
Inbraak in gebouw (totaal)



Inbraak in bedrijf of handelszaak





Inbraak in openbare of overheidsinstelling

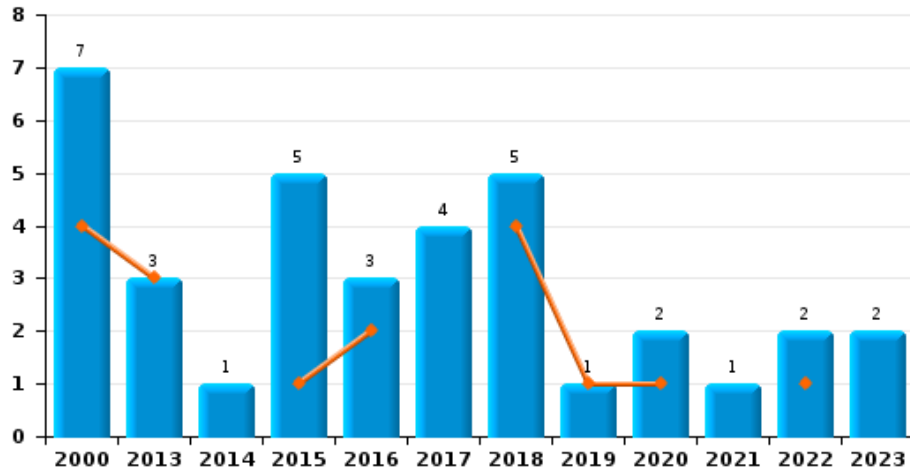




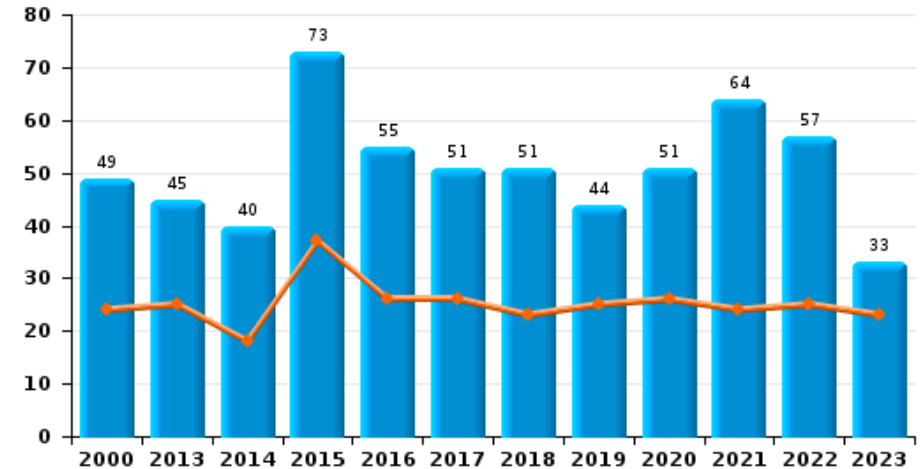
GERAARDSBERGEN - LIERDE

Jaar 
Semester 1 

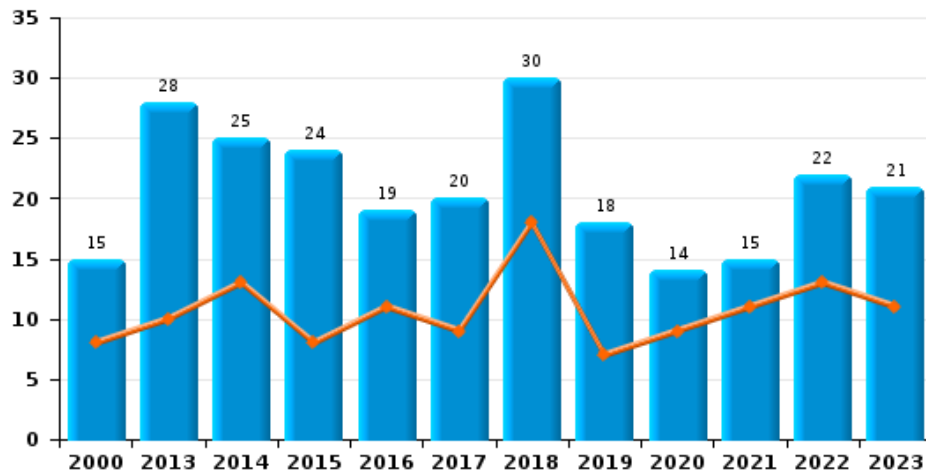
Diefstal gewapenderhand



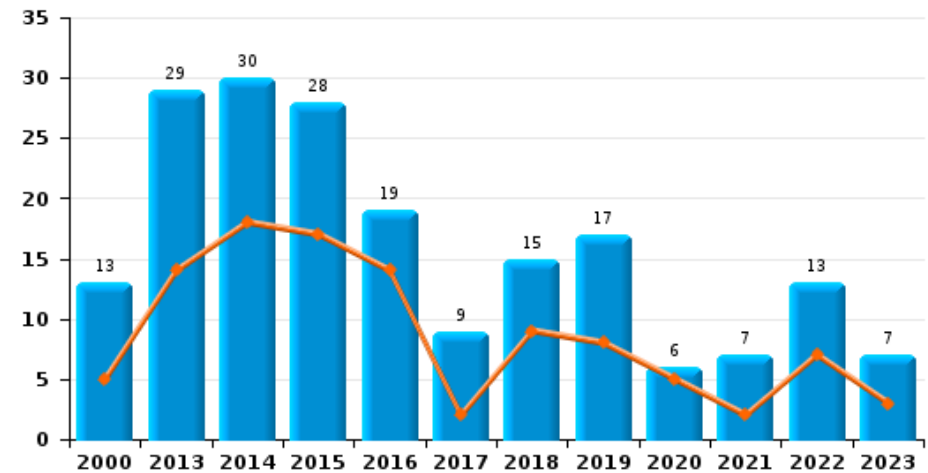
Winkeldiefstal



Diefstal met geweld zonder wapen



Zakkenrollerij

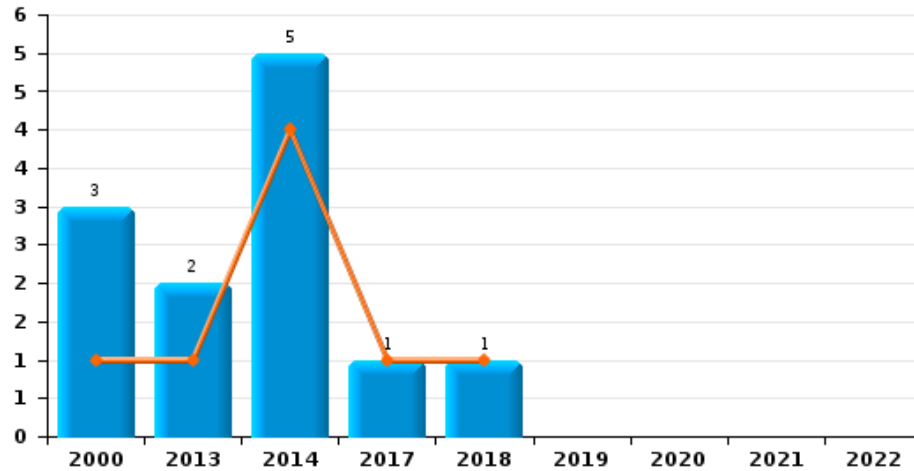




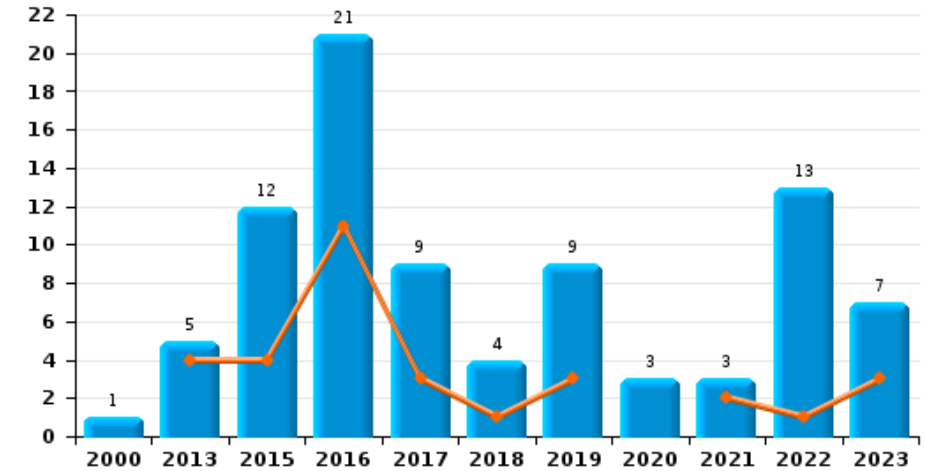
GERAARDSBERGEN - LIERDE

Jaar ■
Semester 1 ■

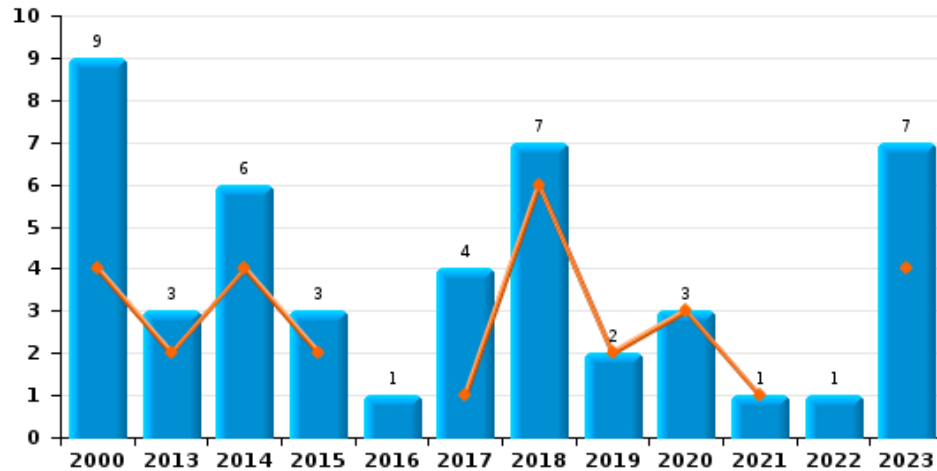
Handtasroof



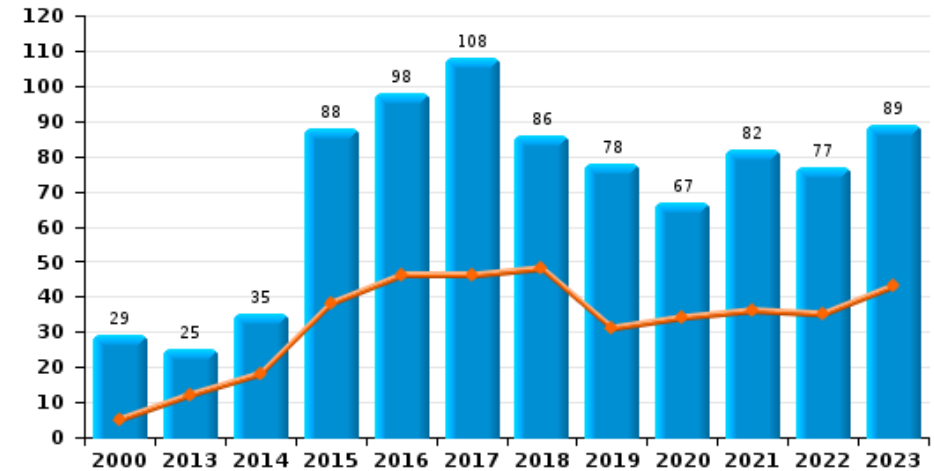
Graffiti



Grijpdiefstal



Beschadiging van auto





GERAARDSBERGEN - LIERDE

CF Diefstal vervoermiddel

		2000	2013	2014	2015	2016	2017	2018	2019	2020	2021	2022	2023
Autodiefstal	Sem 1	11	3	9	4	2	1	2	1	3	1	4	3
	Sem 2	9	12	5	7	5	7	7	1	2	2	2	8
	Totaal	20	15	14	11	7	8	9	2	5	3	6	11
Motodiefstal	Sem 1	1	1	2	1		1	2					
	Sem 2	1	1				1	1				1	
	Totaal	2	2	2	1		2	3				1	
Garagediefstal	Sem 1									1			
	Sem 2								1				
	Totaal								1	1			
Bromfietsdiefstal	Sem 1	38	7	6	4	6	2	4	5	3		1	1
	Sem 2	19	12	13	4	4	2	2	4	1	1	2	6
	Totaal	57	19	19	8	10	4	6	9	4	1	3	7
Fietsdiefstal	Sem 1	21	12	17	20	13	38	18	37	10	19	22	16
	Sem 2	41	28	42	29	33	24	24	24	11	18	30	19
	Totaal	62	40	59	49	46	62	42	61	21	37	52	35



CF Inbraak

		2000	2013	2014	2015	2016	2017	2018	2019	2020	2021	2022	2023
Woninginbraak	Sem 1	69	38	53	68	55	59	24	26	28	18	29	50
	Sem 2	28	51	58	68	59	33	44	66	30	27	75	38
	Totaal	97	89	111	136	114	92	68	92	58	45	104	88
Inbraak in bedrijf of handelszaak	Sem 1	14	11	7	14	6	11	13	14	5	4	5	7
	Sem 2	15	20	17	12	12	15	12	14	4	4	12	5
	Totaal	29	31	24	26	18	26	25	28	9	8	17	12
Inbraak in openbare of overheidsinstelling	Sem 1	3	10	7	12	8	2	9	4		5	2	1
	Sem 2	7	11	8	10	4	3	3	3	2	2	9	1
	Totaal	10	21	15	22	12	5	12	7	2	7	11	2
Inbraak in gebouw (totaal)	Sem 1	86	59	67	93	69	72	46	44	33	27	36	58
	Sem 2	50	82	83	90	75	51	59	83	36	33	96	44
	Totaal	136	141	150	183	144	123	105	127	69	60	132	102



CF Diefstal andere

		2000	2013	2014	2015	2016	2017	2018	2019	2020	2021	2022	2023
Diefstal gewapenderhand	Sem 1	4	3		1	2		4	1	1		1	
	Sem 2	3		1	4	1	4	1		1	1	1	2
Totaal		7	3	1	5	3	4	5	1	2	1	2	2
Diefstal met geweld zonder wapen	Sem 1	8	10	13	8	11	9	18	7	9	11	13	11
	Sem 2	7	18	12	16	8	11	12	11	5	4	9	10
Totaal		15	28	25	24	19	20	30	18	14	15	22	21
Diefstal uit of aan voertuig	Sem 1	54	33	64	29	21	22	8	17	10	15	11	13
	Sem 2	52	47	34	29	19	32	20	15	11	39	16	24
Totaal		106	80	98	58	40	54	28	32	21	54	27	37
Diefstal van wapens en explosieven	Sem 1		1		3	1					2		
	Sem 2	1			1	2			1	1	2	1	3
Totaal		1	1		4	3			1	1	4	1	3
Handtasroof	Sem 1	1	1	4			1	1					
	Sem 2	2	1	1									
Totaal		3	2	5			1	1					
Grijpdiefstal	Sem 1	4	2	4	2		1	6	2	3	1		4
	Sem 2	5	1	2	1	1	3	1				1	3
Totaal		9	3	6	3	1	4	7	2	3	1	1	7
Zakkenrollerij	Sem 1	5	14	18	17	14	2	9	8	5	2	7	3
	Sem 2	8	15	12	11	5	7	6	9	1	5	6	4
Totaal		13	29	30	28	19	9	15	17	6	7	13	7
Winkeldiefstal	Sem 1	24	25	18	37	26	26	23	25	26	24	25	23
	Sem 2	25	20	22	36	29	25	28	19	25	40	32	10
Totaal		49	45	40	73	55	51	51	44	51	64	57	33



Diefstal met list	Sem 1		4	1	1	4		3	4	1		1	
	Sem 2	1			2	3		3		1			2
	Totaal	1	4	1	3	7		6	4	2		1	2
Metaaldiefstal	Sem 1		5	3	4		1	3	3			2	
	Sem 2	7	3	3	4	3	1	1	2		1	3	1
	Totaal	7	8	6	8	3	2	4	5		1	5	1
Werfdiefstal	Sem 1			2	6	1	1	1	1	1	3	4	
	Sem 2		3	3	3	1	3	2	3	1	3	5	1
	Totaal		3	5	9	2	4	3	4	2	6	9	1
Home-invasie	Sem 1						1						
	Sem 2										1		
	Totaal						1				1		
Dierendiefstal	Sem 1	3			5	3	5	4	4	3	1		1
	Sem 2	4	4	3	2	3	3	3	2	1			
	Totaal	7	4	3	7	6	8	7	6	4	1		1
Ladingdiefstal	Sem 2				1		1			1			1
	Totaal				1		1			1			1



ICT-criminaliteit

		2000	2013	2014	2015	2016	2017	2018	2019	2020	2021	2022	2023
Betaalkaartfraude	Sem 1	1	8	1	1		2	4		1	1	3	2
	Sem 2	2		1		3	1	1	2	7	5	4	4
	Totaal	3	8	2	1	3	3	5	2	8	6	7	6
Phishing	Sem 1							1		3	1	3	3
	Sem 2				1				1	5	1		
	Totaal				1		1	1	8	2	3	3	
Ransomware	Sem 1							1					2
	Sem 2											1	1
	Totaal							1				1	3
Shouldersurfing	Sem 1							1					
	Totaal							1					
Skimming	Sem 1				1						1		
	Totaal				1						1		



CF Andere

		2000	2013	2014	2015	2016	2017	2018	2019	2020	2021	2022	2023
Geweld tegen beroepen van algemeen belang	Sem 1	2	4	4	2	5	8	3	5	1	6	5	5
	Sem 2	2	6	1	5	6	3	11	1	6	2	3	6
	Totaal	4	10	5	7	11	11	14	6	7	8	8	11
Groepsverkrachting	Sem 1		1			1							
	Sem 2			1	1								
	Totaal		1	1	1	1							
Graffiti	Sem 1		4		4	11	3	1	3		2	1	3
	Sem 2	1	1		8	10	6	3	6	3	1	12	4
	Totaal	1	5		12	21	9	4	9	3	3	13	7
Beschadiging van auto	Sem 1	5	12	18	38	46	46	48	31	34	36	35	43
	Sem 2	24	13	17	50	52	62	38	47	33	46	42	46
	Totaal	29	25	35	88	98	108	86	78	67	82	77	89
Steekpartij	Sem 1				1		1		1	1	2		1
	Sem 2				1	1	1			2	2	1	
	Totaal				2	1	2		1	3	4	1	1



FE Intrafamiliaal geweld (IFG)

		2000	2013	2014	2015	2016	2017	2018	2019	2020	2021	2022	2023
IFG: fysiek, binnen het koppel	Sem 1	16	31	20	49	49	64	47	45	57	50	46	51
	Sem 2	8	46	40	58	51	48	46	51	44	55	49	49
Totaal		24	77	60	107	100	112	93	96	101	105	95	100
IFG: fysiek, tegen afstammelingen	Sem 1	1	3	2	5	5	7	9	7	4	5	9	7
	Sem 2	3	3	2	8	2	4	4	8	2	4	8	9
Totaal		4	6	4	13	7	11	13	15	6	9	17	16
IFG: fysiek, tegen andere leden	Sem 1	15	5	3	12	21	12	8	4	12	6	13	9
	Sem 2	18	10	4	11	18	10	14	4	9	9	13	12
Totaal		33	15	7	23	39	22	22	8	21	15	26	21
IFG: seksueel, binnen het koppel	Sem 1			1		1		1		2		1	1
	Sem 2										1		
Totaal				1		1		1		2	1	1	1
IFG: seksueel, tegen afstammelingen	Sem 1		1	1	2		1	2	1	1	1	1	
	Sem 2		2		4	2					2		
Totaal			3	1	6	2	1	2	1	1	3	1	
IFG: seksueel, tegen andere leden	Sem 1												1
Totaal													1
IFG: psychisch, binnen het koppel	Sem 1	42	21	24	26	38	28	26	40	40	22	33	25
	Sem 2	37	31	29	13	52	33	38	55	19	17	54	41
Totaal		79	52	53	39	90	61	64	95	59	39	87	66
IFG: psychisch, tegen afstammelingen	Sem 1					1		3	2	2	2	1	1
	Sem 2		1		1	1					2		1
Totaal			1		1	2		3	2	2	4	1	2
IFG: psychisch, tegen andere leden	Sem 1			1	3	1	1			2	1	2	1
	Sem 2		3		1	3	1	7	2		3	2	1
Totaal			3	1	4	4	2	7	2	2	4	4	2



IFG: economisch, binnen het koppel	Sem 1	
	Sem 2	
Totaal		
IFG: economisch, tegen afstammelingen	Sem 1	2
	Sem 2	
Totaal		2
IFG: economisch, tegen andere leden	Sem 1	7
	Sem 2	10
Totaal		17

			5			4	6	1	1	2
1	4	2	3	1	4		1	2	1	
1	4	2	8	1	4	4	7	3	2	2
						1				1
			1	1						
			1	1		1				1
5	2	2	5	5	2	1		2	1	2
4	4	2	5	2	3	2	2	1	3	4
9	6	4	10	7	5	3	2	3	4	6



FE Hormonen en doping

		2000	2013	2014	2015	2016	2017	2018	2019	2020	2021	2022	2023
Humane doping	Sem 1			3	1		1			2		2	1
	Sem 2		2		1			1	1				
	Totaal		2	3	2		1	1	1	2		2	1
Illegale vetmesting	Sem 1					1							
	Sem 2	1											
	Totaal	1				1							



FE Drugs

		2000	2013	2014	2015	2016	2017	2018	2019	2020	2021	2022	2023
Verkoop van cocaïne	Sem 1		4	2	1			1		3	3	4	2
	Sem 2			5		1	2		2	1	2	2	4
	Totaal		4	7	1	1	2	1	2	4	5	6	6
Import-export van cocaïne	Sem 1		1										
	Totaal		1										
Productie van synthetische drugs	Sem 1												1
	Sem 2								1				
	Totaal								1				1
Import-export van synthetische drugs	Sem 1		1					1					
	Totaal		1					1					
Verkoop van synthetische drugs	Sem 1	1	4	11	10	5	7	13	1	11	3	6	5
	Sem 2	1	5	5	7	7	9	2	6	4	4	2	4
	Totaal	2	9	16	17	12	16	15	7	15	7	8	9
Productie van cannabis (teelt)	Sem 1				2		1	1	3				
	Sem 2		2	1	1	3	2	2	2		1		
	Totaal		2	1	3	3	3	3	5		1		
Verkoop van cannabis in grote hoeveelheid	Sem 1									1		1	
	Sem 2			2		1	1						1
	Totaal			2		1	1			1		1	1
Verkoop-handel van heroïne	Sem 1		4			8	1	2		1		2	1
	Sem 2		2	3	4	2	1	1	5	1	1		2
	Totaal		6	3	4	10	2	3	5	2	1	2	3



FE Wapenzwendel

		2000	2013	2014	2015	2016	2017	2018	2019	2020	2021	2022	2023
Handel en productie van vuurwapen	Sem 1			1					1			1	1
	Sem 2				1			2		1			
	Totaal			1	1			2	1	1		1	1
Handel en productie van niet-vuurwapen	Sem 1					1			1				
	Sem 2							1					
	Totaal					1		1	1				



FE Mensenhandel

		2000	2013	2014	2015	2016	2017	2018	2019	2020	2021	2022	2023
Mensenhandel - economische uitbuiting	Sem 1					1							
	Sem 2					2		1			2		
Totaal						3		1			2		
Mensenhandel - seksuele uitbuiting	Sem 1						1				1	1	
	Sem 2		1	1	1	2	1			2	1		
Totaal			1	1	1	2	2			2	2	1	



FE Geweld in de publieke ruimte

		2000	2013	2014	2015	2016	2017	2018	2019	2020	2021	2022	2023
Fysiek geweld (openbaar vervoer)	Sem 1	1	2	7	5		1	2	2	1	2	3	
	Sem 2	3	2	2	1	2	7	3	3	4	1	1	3
Totaal		4	4	9	6	2	8	5	5	5	3	4	3
Fysiek geweld (openbare weg)	Sem 1	38	34	28	53	33	40	32	34	34	32	26	37
	Sem 2	30	38	37	40	44	41	45	33	36	26	36	33
Totaal		68	72	65	93	77	81	77	67	70	58	62	70
Fysiek geweld (andere openbare plaats)	Sem 1	4	1		4		3	4		3	1	1	1
	Sem 2	3	1		3	5	1	2		4	2	4	2
Totaal		7	2		7	5	4	6		7	3	5	3
Fysiek geweld (publiek toegankelijke plaats)	Sem 1	30	24	15	11	23	20	24	11	4	7	19	12
	Sem 2	22	15	18	13	14	14	16	19	6	11	6	18
Totaal		52	39	33	24	37	34	40	30	10	18	25	30
Seksueel geweld (openbaar vervoer)	Sem 1				1	1	1	2	1				
	Sem 2	3					1			1		1	
Totaal		3			1	1	2	2	1	1		1	
Seksueel geweld (openbare weg)	Sem 1	3		2	1		1	4	1	2	3	3	
	Sem 2	2	6	1	5	1	1		1				
Totaal		5	6	3	6	1	2	4	2	2	3	3	
Seksueel geweld (andere openbare plaats)	Sem 1	3	1										
	Sem 2	1		3	1			1				1	
Totaal		4	1	3	1			1				1	
Seksueel geweld (publiek toegankelijke plaats)	Sem 1	2	2	2	3	1	1	2		1		3	4
	Sem 2	1	1	4	2	4	1	4	3	2	1	1	3
Totaal		3	3	6	5	5	2	6	3	3	1	4	7



Diefstal geweld zonder wapen (and. openb. plaats)	Sem 1	
	Sem 2	
Totaal		
Diefstal geweld zonder wapen (pub. toegank. pl.)	Sem 1	1
	Sem 2	3
Totaal		4

				2					1	
	1	1			1					
	1	1		2	1				1	
4	3	2	3		3	1	2	2		1
5	2	4		5	2	2			1	1
9	5	6	3	5	5	3	2	2	1	2



FE Andere

		2000	2013	2014	2015	2016	2017	2018	2019	2020	2021	2022	2023
Nepagenten	Sem 1								1				
	Sem 2					1							
Totaal						1			1				
Terrorisme, extremisme en radicalisme	Sem 2									1	1		
	Totaal									1	1		
Cyberbelaging	Sem 1	10	1	4	1	4	7	4	3	3	7	7	6
	Sem 2	10	1	1	1	3	6	5	2	10	2	4	5
Totaal		20	2	5	2	7	13	9	5	13	9	11	11
Identiteitsfraude	Sem 1	1	2	4	5	7	5	10	9	11	14	7	20
	Sem 2		5	5	4	8	14	8	9	19	14	15	9
Totaal		1	7	9	9	15	19	18	18	30	28	22	29



GERAARDSBERGEN - LIERDE

2022

CF Diefstal vervoermiddel

	Jan	Maa	Apr	Mei	Jun	Jul	Aug	Sep	Okt	Nov	Dec	Totaal
Autodiefstal	1	1	1	1				1			1	6
Motodiefstal							1					1
Bromfietsdiefstal					1		1			1		3
Fietsdiefstal	1	3	8	6	4	6	5	8	7	2	2	52

CF Inbraak

	Jan	Feb	Maa	Apr	Mei	Jun	Jul	Aug	Sep	Okt	Nov	Dec	Totaal
Woninginbraak	8	4	7	4	4	2	1	15	17	7	19	16	104
Inbraak in bedrijf of handelszaak		1	1	2		1	4	1	2		3	2	17
Inbraak in openbare of overheidsinstelling			2				1	2	4	1		1	11
Inbraak in gebouw (totaal)	8	5	10	6	4	3	6	18	23	8	22	19	132

CF Diefstal andere

	Jan	Feb	Maa	Apr	Mei	Jun	Jul	Aug	Sep	Okt	Nov	Dec	Totaal
Diefstal gewapenderhand				1				1					2
Diefstal met geweld zonder wapen	3	1	2	5	2		1	1	1	3	1	2	22
Diefstal uit of aan voertuig	3	3	1		1	3	2	7	1	3	1	2	27
Diefstal van wapens en explosieven								1					1
Grijpdiefstal										1			1
Zakkenrollerij	1		4		1	1	1	3	2				13
Winkeldiefstal	5	5	5	4	3	3	6	7	4	5	7	3	57
Diefstal met list				1									1
Metaaldiefstal	1		1				1	2					5
Werfdiefstal		1			1	2	1	2				2	9



ICT-criminaliteit

	Jan	Maa	Apr	Mei	Jun	Jul	Sep	Okt	Nov	Totaal
Betaalkaartfraude		2		1		1		2	1	7
Phishing	1		1		1					3
Ransomware							1			1

CF Andere

	Jan	Feb	Maa	Apr	Mei	Jun	Jul	Aug	Sep	Okt	Nov	Dec	Totaal
Geweld tegen beroepen van algemeen belang				2	2	1	1	1		1			8
Graffiti					1			4	4	4			13
Beschadiging van auto	11	8	2	2	11	1	1	5	8	9	14	5	77
Steekpartij												1	1

FE Intrafamiliaal geweld (IFG)

	Jan	Feb	Maa	Apr	Mei	Jun	Jul	Aug	Sep	Okt	Nov	Dec	Totaal
IFG: fysiek, binnen het koppel	5	6	11	12		12	7	11	10	8	4	9	95
IFG: fysiek, tegen afstammelingen	1	2	3	1	1	1	1	3	2	1		1	17
IFG: fysiek, tegen andere leden	1	2	4	2	1	3	1	3	3	1	2	3	26
IFG: seksueel, binnen het koppel					1								1
IFG: seksueel, tegen afstammelingen					1								1
IFG: psychisch, binnen het koppel	7		9	8	6	3	9	8	11	8	9	9	87
IFG: psychisch, tegen afstammelingen				1									1
IFG: psychisch, tegen andere leden			1			1		1				1	4
IFG: economisch, binnen het koppel				1						1			2
IFG: economisch, tegen andere leden						1			1	2			4

FE Hormonen en doping

	Feb	Maa	Totaal
Humane doping	1	1	2



FE Drugs

	Jan	Feb	Maa	Jun	Jul	Aug	Nov	Totaal
Verkoop van cocaïne	2		2		1		1	6
Verkoop van synthetische drugs	1	1	3	1	1	1		8
Verkoop van cannabis in grote hoeveelheid				1				1
Verkoop-handel van heroïne	2							2

FE Wapenzwendel

	Jan	Totaal
Handel en productie van vuurwapen	1	1

FE Mensenhandel

	Feb	Totaal
Mensenhandel - seksuele uitbuiting	1	1



FE Geweld in de publieke ruimte

	Jan	Feb	Maa	Apr	Mei	Jun	Jul	Aug	Sep	Okt	Nov	Dec	Totaal
Fysiek geweld (openbaar vervoer)			1		1	1			1				4
Fysiek geweld (openbare weg)	3	6	5	3	3	6	5	9	5	6	9	2	62
Fysiek geweld (andere openbare plaats)				1			3			1			5
Fysiek geweld (publiek toegankelijke plaats)	1	2	3	2	4	7		1	1	1	1	2	25
Seksueel geweld (openbaar vervoer)											1		1
Seksueel geweld (openbare weg)			1	1		1							3
Seksueel geweld (andere openbare plaats)											1		1
Seksueel geweld (publiek toegankelijke plaats)				3			1						4
Psychisch geweld (openbaar vervoer)	1								1				2
Psychisch geweld (openbare weg)	3	1	5	3	5	5	8	7	5	5	5	2	54
Psychisch geweld (andere openbare plaats)			1	2		3	1	1	1		1		10
Psychisch geweld (publiek toegankelijke plaats)	1	1	7	3	5	6	1		2	2	3	2	33
Diefstal gewapenderhand (openbare weg)				1									1
Diefstal geweld zonder wapen (openbaar vervoer)										1			1
Diefstal geweld zonder wapen (openbare weg)	1		2	1			1				1		6
Diefstal geweld zonder wapen (and. openb. plaats)				1									1
Diefstal geweld zonder wapen (pub. toegank. pl.)												1	1

FE Andere

	Jan	Maa	Apr	Mei	Jun	Jul	Aug	Sep	Okt	Nov	Dec	Totaal
Cyberbelaging	2	1	1	2	1	1		1		1	1	11
Identiteitsfraude		1	3	1	2	2	2	2	3	2	4	22



2023

CF Diefstal vervoermiddel

	Jan	Maa	Apr	Mei	Jun	Jul	Aug	Sep	Okt	Nov	Dec	Totaal
Autodiefstal				3		2	1	1	2	2		11
Bromfietsdiefstal				1		1		2	1	2		7
Fietsdiefstal	4	2	2	5	3	1	5	5	3	4	1	35

CF Inbraak

	Jan	Feb	Maa	Apr	Mei	Jun	Jul	Aug	Sep	Okt	Nov	Dec	Totaal
Woninginbraak	9	15	14	3	6	3	3	7	10	1	6	11	88
Inbraak in bedrijf of handelszaak			1	2	2	2	1				2	2	12
Inbraak in openbare of overheidsinstelling	1										1		2
Inbraak in gebouw (totaal)	10	15	15	5	8	5	4	7	10	1	9	13	102

CF Diefstal andere

	Jan	Feb	Maa	Apr	Mei	Jun	Jul	Aug	Sep	Okt	Nov	Dec	Totaal
Diefstal gewapenderhand							1				1		2
Diefstal met geweld zonder wapen	5	1	2	1	1	1		3	3	2	1	1	21
Diefstal uit of aan voertuig	2	2		2	4	3	4	2	8	4	4	2	37
Diefstal van wapens en explosieven									1	2			3
Grijpdiefstal	2				1	1		2		1			7
Zakkenrollerij	2					1			2	1		1	7
Winkeldiefstal	6		6	1	6	4	1	3		2	3	1	33
Diefstal met list							1	1					2
Metaaldiefstal									1				1
Werfdiefstal								1					1
Dierendiefstal			1										1
Ladingdiefstal											1		1



ICT-criminaliteit

	Jan	Feb	Mei	Jun	Jul	Nov	Dec	Totaal
Betaalkaartfraude	1			1		3	1	6
Phishing		1	1	1				3
Ransomware	1		1		1			3

CF Andere

	Jan	Feb	Maa	Apr	Mei	Jun	Jul	Aug	Sep	Okt	Nov	Dec	Totaal
Geweld tegen beroepen van algemeen belang		2		2		1			2	1	3		11
Graffiti		1		2						2	2		7
Beschadiging van auto	10	4	6	9	8	6	6	9	8	14	4	5	89
Steekpartij				1									1

FE Intrafamiliaal geweld (IFG)

	Jan	Feb	Maa	Apr	Mei	Jun	Jul	Aug	Sep	Okt	Nov	Dec	Totaal
IFG: fysiek, binnen het koppel	11	5	8	13	11	3	9	11	9	11	2	7	100
IFG: fysiek, tegen afstammelingen	3	1	1	1	1			3	1	2	1	2	16
IFG: fysiek, tegen andere leden	1	2	4	1	1		5	3		1	1	2	21
IFG: seksueel, binnen het koppel		1											1
IFG: seksueel, tegen andere leden				1									1
IFG: psychisch, binnen het koppel	8	3	4	6	3	1	4	14	5	8	3	7	66
IFG: psychisch, tegen afstammelingen					1					1			2
IFG: psychisch, tegen andere leden				1						1			2
IFG: economisch, binnen het koppel	1					1							2
IFG: economisch, tegen afstammelingen					1								1
IFG: economisch, tegen andere leden						2		1		1	2		6

FE Hormonen en doping

	Jun	Totaal
Humane doping	1	1



FE Drugs

	Jan	Maa	Apr	Mei	Aug	Sep	Okt	Nov	Dec	Totaal
Verkoop van cocaïne	1			1	1	2	1			6
Productie van synthetische drugs			1							1
Verkoop van synthetische drugs		3		2	1		2	1		9
Verkoop van cannabis in grote hoeveelheid						1				1
Verkoop-handel van heroïne	1					1			1	3

FE Wapenzwendel

	Mei	Totaal
Handel en productie van vuurwapen	1	1

FE Geweld in de publieke ruimte

	Jan	Feb	Maa	Apr	Mei	Jun	Jul	Aug	Sep	Okt	Nov	Dec	Totaal
Fysiek geweld (openbaar vervoer)									1		1	1	3
Fysiek geweld (openbare weg)	5	6	6	7	6	7	6	8	7	4	5	3	70
Fysiek geweld (andere openbare plaats)					1		1			1			3
Fysiek geweld (publiek toegankelijke plaats)		2	2	2	4	2	4	4	4	3	1	2	30
Seksueel geweld (publiek toegankelijke plaats)	1		1			2	1	1			1		7
Psychisch geweld (openbaar vervoer)			2	4			1		1	1		3	12
Psychisch geweld (openbare weg)	3	7	3	10	4	8	4	7	2	4	3	7	62
Psychisch geweld (andere openbare plaats)	1				2		1		1		1		6
Psychisch geweld (publiek toegankelijke plaats)	2	2		2	1	4		2	2	1	2	1	19
Diefstal geweld zonder wapen (openbaar vervoer)			1	1									2
Diefstal geweld zonder wapen (openbare weg)					1			1	1	1	1		5
Diefstal geweld zonder wapen (pub. toegank. pl.)	1											1	2

FE Andere

	Jan	Feb	Maa	Apr	Mei	Jun	Jul	Aug	Sep	Okt	Nov	Totaal
Cyberbelaging	1	1	1	2		1	1		1	3		11
Identiteitsfraude	4	2	2	3	4	5	2	2	3		2	29



POLITIËLE CRIMINALITEITSSTATISTIEKEN

PLEEGPLAATS: POLITIEZONE

GERAARDSBERGEN - LIERDE

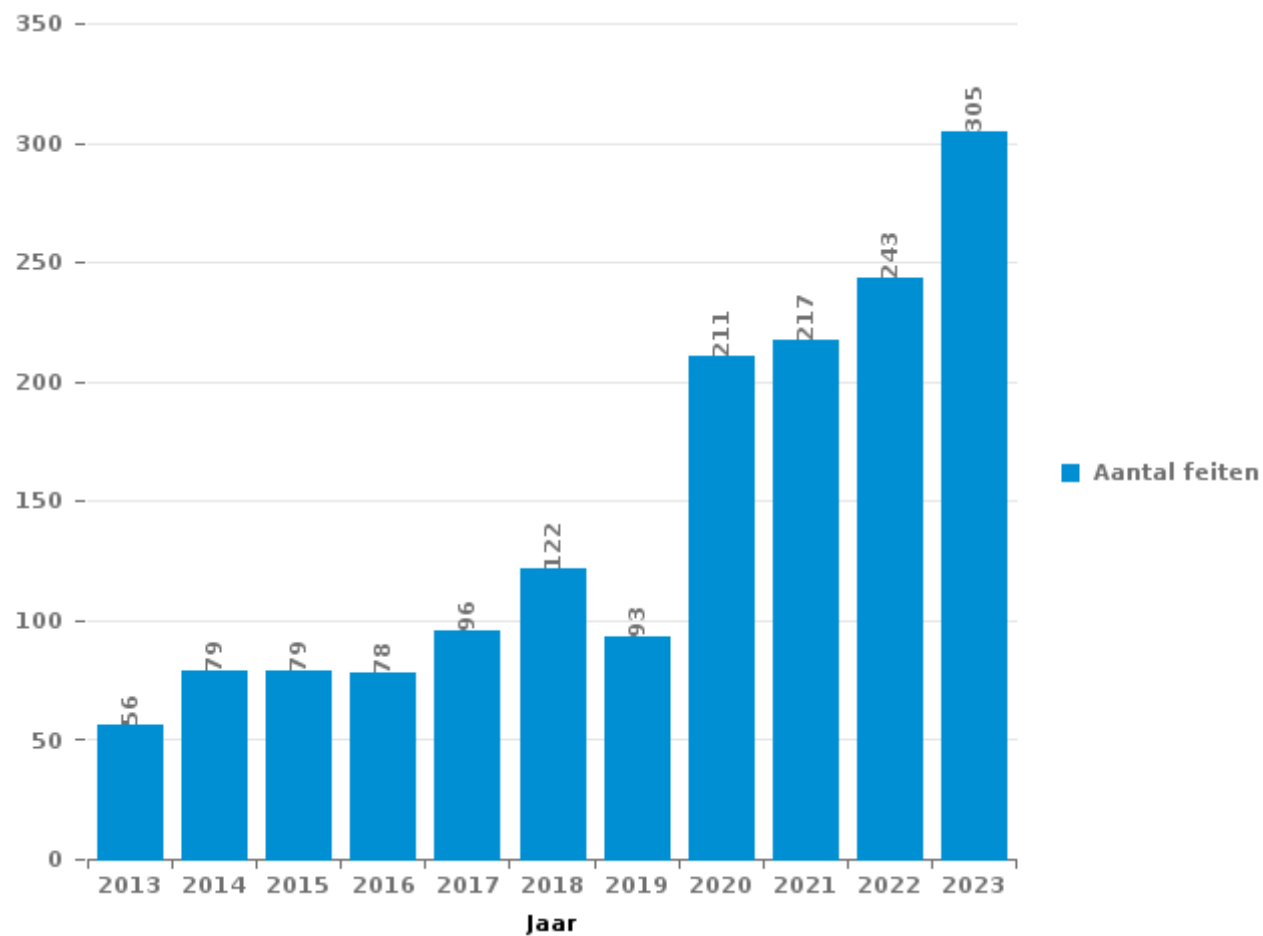
DEEL III : ICT



GERAARDSBERGEN - LIERDE

Totaal aantal misdrijven met een ICT/online element sinds 2013

(deze cijfers kunnen een onderschatting zijn, dit afhankelijk van vattingspraktijken en technische beperkingen)





ICT/online-crime in strikte zin

Inbreuken (exhaustief)

	2013	2014	2015	2016	2017	2018	2019	2020	2021	2022	2023
Informaticacriminaliteit: Hacking:	4	3	9	7	8	11	9	67	77	95	116
Informaticacriminaliteit: Informaticabedrog:	20	14	8	12	16	40	19	95	111	111	149
Informaticacriminaliteit: Sabotage:	2	3	1		1	2		2	2	2	1
Informaticacriminaliteit: Valsheid in informatica:	1	3	2	3	2	4	6	44	56	90	113
Misdr. tegen andere morele waarden en gevoelens: Schenden van communicatie door particulier:		1	1	1	1		1				1
Sociaal strafwetboek: Misdr. tegen openbare trouw in sociaal strafrecht: Valsheid in informatica			1							2	1
Totaal:	27	24	22	23	28	57	35	208	246	300	381

Criminele figuren (apart bekijken - niet optellen met iets anders - risico op dubbeltelling!)

	2013	2014	2015	2016	2017	2018	2019	2020	2021	2022	2023
Betaalkaartfraude	8	2	1	3	3	5	2	8	6	7	6
Phishing				1		1	1	8	2	3	3
Ransomware						1				1	3
Shouldersurfing						1					
Skimming			1						1		



ICT/online-crime in ruime zin

Inbreuken (enkel als feitcode bestaat)

	2013	2014	2015	2016	2017	2018	2019	2020	2021	2022	2023
Bedrog: Oplichting: Internetfraude	29	51	56	48	54	52	52	116	151	166	225
Misd. tegen andere morele waarden en gevoelens: Cyberlokking (lokken van minderjarige via ICT):					3	2					
Zedenmisdrijven: Grooming (contact via ICT met minderjarige < 16 j):					1	3	2		1		
Zedenmisdrijven: Kinderpornografie: Toegang kinderporno via technologie				2		1				2	
Zedenmisdrijven: Voyeurisme: Verspreiding opname naaktheid of intimiteit						6	1	3	3	1	
Totaal:	29	51	56	50	58	64	55	119	155	169	225

Criminele figuren (apart bekijken - niet optellen met iets anders - risico op dubbeltelling!)

	2013	2014	2015	2016	2017	2018	2019	2020	2021	2022	2023
Cyberbelaging	2	5	2	7	13	9	5	13	9	11	11

POLITIËLE CRIMINALITEITSSTATISTIEKEN

PLEEGPLAATS: POLITIEZONE

GERAARDSBERGEN - LIERDE

DEEL IV : BESTEMMING PLAATS



GERAARDSBERGEN - LIERDE

Diefstal en afpersing

	2000	2013	2014	2015	2016	2017	2018	2019	2020	2021	2022	2023
Woning: huis	116	99	99	130	111	104	73	104	59	39	91	92
Winkel	109	101	81	111	93	80	71	77	70	82	83	50
Openbare weg	182	79	100	69	69	53	64	52	29	44	60	62
Woning: onbepaald	20	46	59	43	28	31	27	26	24	21	39	27
Onbekend	38	39	9	27	17	23	43	40	23	40	32	23
Parking	23	14	27	15	16	16	15	28	6	23	16	25
Woning: appartement	10	13	18	34	21	17	21	14	13	15	12	16
Vervoermiddel: auto	9	45	43	24	14	20	7	8	4	10	4	5
Horeca	47	19	22	26	14	12	11	11	4	6	10	6
Woning: aanhorigheid	12	8	13	27	9	19	27	21	8	6	9	6
Onderwijsinstelling	22	17	10	27	16	10	17	17	2	4	12	3
Fietsenstandplaats	7	11	14	7	12	21	14	16	7	10	12	11
Spoorwegstation / busstation / metrostation	25	6	5	24	11	17	9	12	3	8	8	11
Recreatie en cultuur	13	17	15	17	8	5	7	12	7	6	11	7
Bedrijf	19	12	10	15	5	9	16	12	3	1	10	6
Vervoermiddel: vrachtwagen	2	17	26	14	11	13	3	4	3	9	3	3
Vervoermiddel: andere	1	23	18	21	8	7	3	4	4	8	6	4
Woning: oprit	21	6	8	11	5	9	10	7	4	6	6	5
Woning: garage	8	8	8	6	6	2	10	5	13	7	5	6
Andere	4	8	7	7	7	5	11	8	5	8	1	5
Openbare dienst	8	5	11	7	6	4	3	4	4	4	9	6
Terrein	18	4	3	6	5	10	3	7	2	3	4	3
Sportinfrastructuur	9	2	10	4	6	9	1	6	2	1	1	9
Ziekenhuis	5	5	5	7	3	9	9	4	3	1		1
Werf		3	5	9	2	4	3	4	2	6	9	1
Woning: andere	1	4	7	4	5	2	3	1	3	3	2	11
Rusthuis	3	1	4	4	3	2	9	6	2	3	1	2
Religieus gebouw	3	8	2	1	2	5	3	4	1		4	1
Begraafplaats	2	5	1	7	3		5	1	1	2	2	2
Vervoermiddel: trein / tram / metrotrein	3	2	5	3	3	2	2	2	1	2	1	5
Benzinestation		1	3	5	4		8		1	1	1	3
Dienst	2	3	1	3	3	4	3	2		1	3	1
Bank / financiële instelling	1	5	1	3		1	3	1		1	2	1
Stadion	9		2		3	2	1		1			
Dokter / tandarts / apotheker		3		1	1	2	3	1	2		2	1
Bestuurlijk gebouw	3				3		1	3	1		2	2
Luchthaven	1		3		1							
Vervoermiddel: autobus / autocar			1		1		1	1				1
Bankautomaat	1		1			1						
Bushalte / tramhalte						1	1					
Ontuchthuis	1											
Waterlopen en zeeën									1			
Totaal	758	639	657	719	535	531	521	525	318	381	473	423



GERAARDSBERGEN - LIERDE

Beschadigen van eigendom

	2000	2013	2014	2015	2016	2017	2018	2019	2020	2021	2022	2023
Woning: hoofdverblijf	68	19	24	66	80	56	70	66	65	27	50	58
Vervoermiddel: auto	12	19	22	63	58	64	51	61	45	51	58	61
Openbare weg	124	15	22	37	31	46	28	20	24	24	29	32
Woning: onbepaald	16	14	12	20	15	13	11	17	15	8	18	20
Vervoermiddel: andere		6	5	10	26	16	11	15	8	13	13	11
Onbekend	24	7	7	5	9	7	8	10	15	11	5	15
Terrein	37	3	6	6	10	3	9	3	6	3	11	7
Parking	22		3	14	9	8	7	10	4	7	2	6
Woning: tuin	7	2	1	2	5	3	5	8	7	3	13	6
Horeca	12	2	1	8	6	11	2	4	1	4	1	8
Recreatie en cultuur	7	2	3	4	2	2	1	1	5	4	8	7
Woning: aanhorigheid	7	4		6	2	3	1	7	1	1	3	4
Andere	1		2	6	6	1	1	2	5	4	6	3
Spoorwegstation / busstation / metrostation	18	4		2	2	3	1	1	1		1	3
Woning: oprit	7		2	1	4	3	3	4	3	2	3	3
Winkel	7	4		1	6	4	2	3	1	3	2	
Bedrijf	3				4	4	5	3	7	3		1
Onderwijsinstelling	5	2	2	3	3	1	3	2	1	1	3	4
Politiebureau		4	2	2	1	4	3	1	3	1	4	
Woning: tweede verblijf		1	2		4	4	2	1	1			4
Openbare dienst	6	1	3	3	2				1	1		
Woning: garage	1	1	2			4	1	3		1	2	
Sportinfrastructuur			1	1	1	1	4	1		3	2	
Religieus gebouw	2	1	1	1	2		1	1		2		
Begraafplaats	1	1		1	1	1	1	1		1		1
Bushalte / tramhalte		1	2		1	2			1			1
Dienst	1	1			1	1	1	1			1	2
Fietsenstandplaats	1	1				1	1	1				2
Werf	1		1		1			2				1
Bestuurlijk gebouw					1		2		1		1	
Bank / financiële instelling			1		1	1					1	
Luchthaven		1	2	1								
Stadion	1				2				1			
Benzinestation	1		1						1			
Vervoermiddel: trein / tram / metrotrein		2										1
Ziekenhuis	1			1	1							
Rusthuis								1		1		
Totaal	392	118	130	264	297	267	235	250	223	179	237	261



GERAARDSBERGEN - LIERDE

Misdrijven tegen de lichamelijke integriteit

	2000	2013	2014	2015	2016	2017	2018	2019	2020	2021	2022	2023
Woning	74	102	93	161	152	164	147	128	143	141	142	157
Openbare weg	78	68	53	96	84	84	74	70	71	52	62	62
Onbekend	17	18	5	5	10	12	19	11	21	17	16	10
Horeca	36	15	9	11	15	14	18	11	1	3	5	6
Onderwijsinstelling	10	5	2	5	4	5	4	5	3	6	8	8
Parking	4	4	6	4	4	6	8	4		4	3	6
Recreatie en cultuur	3	7	2	1	6	7	5	3	2	2	2	8
Winkel	5	2	2	1	4	6	4	5	2	3	2	5
Spoorwegstation / busstation / metrostation	3	2	6	5		5	4	4	5		2	2
Woning: oprit	3	1			2	6	3	5	1	2	1	6
Terrein	3	1		3	1		4	3	5	1	3	2
Andere	1	1	1		2	2	2	3	1	3	7	1
Woning: tuin			1	2	3	7		3	2	2	1	
Openbare dienst	1	2	1		2		5	2		2	2	3
Sportinfrastructuur		4	1	3	1	4	3	1				3
Bedrijf	1		3	3	3		2	2	1	1		2
Ziekenhuis			5		4		1			4	4	
Vervoermiddel: trein / tram / metrotrein		2	2	1	2	1				3		1
Politiebureau	2		1	1	1	2	1			2		
Stadion	3		2	2		1	1		1			
Rusthuis		1	1						2		2	
Vervoermiddel: andere	1		1	1	1	1			1			
Bank / financiële instelling	1		1			1			1			
Dienst	1	1	1				1					
Vervoermiddel: autobus / autocar			1		1		1				1	
Luchthaven		2		1								
Waterlopen en zeeën	1	1										1
Benzinestation								1				
Bestuurlijk gebouw					1							
Religieus gebouw								1				
Totaal	248	239	200	306	303	328	307	262	263	248	263	283

POLITIËLE CRIMINALITEITSSTATISTIEKEN

PLEEGPLAATS: POLITIEZONE

GERAARDSBERGEN - LIERDE

DEEL V : POLITIEZONE VS TYPOLOGIE



GEREGISTREERDE CRIMINALITEIT: POLITIEZONE vs TYPOLOGIE

Typologie van de zone: Categorie 4

Politiezone
BERLAAR - NIJLEN
BODUKAP
BUGGENHOUT - LEBBEKE
CENTRE ARDENNE
CONDROZ-FAMENNE
FAGNES
GERAARDSBERGEN - LIERDE
GRENSLEIE
HERKO
HERMETON ET HEURE
HESBAYE
HESBAYE OUEST
LA MAZERINE
MIDOW
MIRA
ORNEAU-MEHAIGNE
OTTIGNIES - LOUVAIN-LA-NEUVE
POL AMOW
POLDER
POLICE DES HAUTS-PAYS
POLITIEZONE ARRO IEPER
POLITIEZONE BRT
POLITIEZONE HEIST
POLITIEZONE K-L-M
POLITIEZONE MAASLAND
POLITIEZONE NOORDERKEMPEN



GEREGISTREERDE CRIMINALITEIT: POLITIEZONE vs TYPOLOGIE

Politiezone
POLITIEZONE RUPEL
POLITIEZONE SCHELDE - LEIE
POLITIEZONE SPOORKIN
POLITIEZONE TARL
POLITIEZONE WESER-GÖHL
PZ BERINGEN/HAM/TESSENDERLO
PZ BERLARE/ZELE
PZ BILZEN/HOESLIT/RIEMST
PZ BLANKENBERGE/ZUIENKERKE
PZ BOORTMEERBEEK-HAACHT-KEERBERGEN
PZ DENDERLEEUV/HAALTERT
PZ DRUIVENSTREEK
PZ ERPE-MERE/LEDE
PZ GETEVALLEI
PZ HAMME/WAASMUNSTER
PZ HAMONT-ACHEL/PELT
PZ HEUSDEN-ZOLDER
PZ KRUIBEKE/TEMSE
PZ LANAKEN/MAASMECHELEN
PZ LOMMEL
PZ NINOVE
PZ VOER EN DIJLE
PZ WAASLAND-NOORD
PZ WETTEREN LAARNE WICHELEN
PZ ZWIJNDRECHT
SAMSOM
VOORKEMPEN
ZONE BASSE MEUSE



GEREGISTREERDE CRIMINALITEIT: POLITIEZONE vs TYPOLOGIE

Politiezone
ZONE DE POLICE DES 3 VALLEES
ZONE DES ARCHES
ZONE HAUTE-MEUSE
ZONE OUEST BRABANT WALLON
ZOTTEGEM HERZELE SILHOUTEM
ZP BERNISSART/PERUWELZ
ZP BINCHE-ANDERLUES-LERMES
ZP HAUTE SENNE



GEREGISTREERDE CRIMINALITEIT: POLITIEZONE vs TYPOLOGIE

Typologie van de zone: Categorie 4

Criminele figuur / Fenomeen	Niveau	% 2019 - 2020	% 2020 - 2021	% 2021 - 2022
Autodiefstal	POLITIEZONE	150,0%	-40,0%	100,0%
	TYPOLOGIE	-30,9%	-9,6%	16,8%
Motodiefstal	POLITIEZONE	/	/	/
	TYPOLOGIE	-36,3%	-10,3%	28,8%
Carjacking	POLITIEZONE	/	/	/
	TYPOLOGIE	-36,7%	3,2%	-25,0%
Homejacking	POLITIEZONE	/	/	/
	TYPOLOGIE	-40,0%	22,2%	-18,2%
Garagediefstal	POLITIEZONE	0,0%	-100,0%	/
	TYPOLOGIE	-61,7%	-1,8%	14,3%
Bromfietsdiefstal	POLITIEZONE	-55,6%	-75,0%	200,0%
	TYPOLOGIE	-30,8%	-5,1%	32,3%
Fietsdiefstal	POLITIEZONE	-65,6%	76,2%	40,5%
	TYPOLOGIE	-27,2%	3,2%	15,7%
Woninginbraak	POLITIEZONE	-37,0%	-22,4%	131,1%
	TYPOLOGIE	-30,5%	-9,4%	33,2%
Inbraak in bedrijf of handelszaak	POLITIEZONE	-67,9%	-11,1%	112,5%
	TYPOLOGIE	-35,0%	-10,7%	2,0%
Inbraak in openbare of overheidsinstelling	POLITIEZONE	-71,4%	250,0%	57,1%
	TYPOLOGIE	-18,4%	-24,3%	-2,9%
Ramkraak	POLITIEZONE	/	/	/
	TYPOLOGIE	-64,0%	-44,4%	0,0%



GEREGISTREERDE CRIMINALITEIT: POLITIEZONE vs TYPOLOGIE

Criminele figuur / Fenomeen	Niveau	% 2019 - 2020	% 2020 - 2021	% 2021 - 2022
Inbraak in gebouw (totaal)	POLITIEZONE	-45,7%	-13,0%	120,0%
	TYPOLGIE	-30,4%	-10,7%	26,5%
Diefstal gewapenderhand	POLITIEZONE	100,0%	-50,0%	100,0%
	TYPOLGIE	-16,5%	-16,0%	3,0%
Diefstal met geweld zonder wapen	POLITIEZONE	-22,2%	7,1%	46,7%
	TYPOLGIE	-21,4%	2,9%	24,7%
Diefstal uit of aan voertuig	POLITIEZONE	-34,4%	157,1%	-50,0%
	TYPOLGIE	-29,7%	-2,4%	4,8%
Sacjacking uit auto	POLITIEZONE	/	/	/
	TYPOLGIE	-100,0%	/	0,0%
Diefstal van wapens en explosieven	POLITIEZONE	0,0%	300,0%	-75,0%
	TYPOLGIE	-33,0%	1,1%	0,0%
Steaming	POLITIEZONE	/	/	/
	TYPOLGIE	30,0%	-46,2%	42,9%
Handtasroof	POLITIEZONE	/	/	/
	TYPOLGIE	-42,1%	-31,8%	106,7%
Grijpdiefstal	POLITIEZONE	50,0%	-66,7%	0,0%
	TYPOLGIE	-39,1%	-20,9%	86,8%
Zakkenrollerij	POLITIEZONE	-64,7%	16,7%	85,7%
	TYPOLGIE	-58,9%	-7,0%	64,3%
Winkeldiefstal	POLITIEZONE	15,9%	25,5%	-10,9%
	TYPOLGIE	-15,1%	7,0%	22,2%
Diefstal met list	POLITIEZONE	-50,0%	-100,0%	/
	TYPOLGIE	-37,3%	-5,7%	14,6%



GEREGISTREERDE CRIMINALITEIT: POLITIEZONE vs TYPOLOGIE

Criminele figuur / Fenomeen	Niveau	% 2019 - 2020	% 2020 - 2021	% 2021 - 2022
Metaaldiefstal	POLITIEZONE	-100,0%	/	400,0%
	TYOLOGIE	-31,0%	12,2%	60,2%
Werfdiefstal	POLITIEZONE	-50,0%	200,0%	50,0%
	TYOLOGIE	-9,4%	-6,8%	27,6%
Home-invasie	POLITIEZONE	/	/	-100,0%
	TYOLOGIE	-38,1%	23,1%	-15,6%
Dierendiefstal	POLITIEZONE	-33,3%	-75,0%	-100,0%
	TYOLOGIE	-19,4%	-22,4%	-9,6%
Ladingdiefstal	POLITIEZONE	/	-100,0%	/
	TYOLOGIE	-17,0%	-41,5%	11,8%
Betaalkaartfraude	POLITIEZONE	300,0%	-25,0%	16,7%
	TYOLOGIE	-30,6%	-19,5%	46,5%
Phishing	POLITIEZONE	700,0%	-75,0%	50,0%
	TYOLOGIE	171,2%	14,6%	2,5%
Ransomware	POLITIEZONE	/	/	/
	TYOLOGIE	-36,0%	87,5%	-13,3%
Shouldersurfing	POLITIEZONE	/	/	/
	TYOLOGIE	-63,0%	-27,8%	1,5%
Skimming	POLITIEZONE	/	/	-100,0%
	TYOLOGIE	-21,8%	-54,4%	151,6%
Geweld tegen beroepen van algemeen belang	POLITIEZONE	16,7%	14,3%	0,0%
	TYOLOGIE	-6,9%	6,0%	16,7%
Groepsverkrachting	POLITIEZONE	/	/	/
	TYOLOGIE	20,7%	-31,4%	12,5%



GEREGISTREERDE CRIMINALITEIT: POLITIEZONE vs TYPOLOGIE

Criminele figuur / Fenomeen	Niveau	% 2019 - 2020	% 2020 - 2021	% 2021 - 2022
Graffiti	POLITIEZONE	-66,7%	0,0%	333,3%
	TYPOLGIE	3,0%	-27,3%	47,7%
Beschadiging van auto	POLITIEZONE	-14,1%	22,4%	-6,1%
	TYPOLGIE	-20,5%	1,8%	2,2%
Steekpartij	POLITIEZONE	200,0%	33,3%	-75,0%
	TYPOLGIE	5,9%	3,7%	9,8%
IFG: fysiek, binnen het koppel	POLITIEZONE	5,2%	4,0%	-9,5%
	TYPOLGIE	-9,1%	2,8%	9,8%
IFG: fysiek, tegen afstammelingen	POLITIEZONE	-60,0%	50,0%	88,9%
	TYPOLGIE	-4,6%	9,3%	4,3%
IFG: fysiek, tegen andere leden	POLITIEZONE	162,5%	-28,6%	73,3%
	TYPOLGIE	-9,6%	7,6%	0,6%
IFG: seksueel, binnen het koppel	POLITIEZONE	/	-50,0%	0,0%
	TYPOLGIE	2,4%	11,6%	12,5%
IFG: seksueel, tegen afstammelingen	POLITIEZONE	0,0%	200,0%	-66,7%
	TYPOLGIE	26,7%	-10,8%	-58,8%
IFG: seksueel, tegen andere leden	POLITIEZONE	/	/	/
	TYPOLGIE	-12,5%	-7,1%	-23,1%
IFG: psychisch, binnen het koppel	POLITIEZONE	-37,9%	-33,9%	123,1%
	TYPOLGIE	-3,4%	7,5%	-1,2%
IFG: psychisch, tegen afstammelingen	POLITIEZONE	0,0%	100,0%	-75,0%
	TYPOLGIE	24,4%	14,9%	7,9%
IFG: psychisch, tegen andere leden	POLITIEZONE	0,0%	100,0%	0,0%
	TYPOLGIE	2,6%	-7,3%	9,5%



GEREGISTREERDE CRIMINALITEIT: POLITIEZONE vs TYPOLOGIE

Criminele figuur / Fenomeen	Niveau	% 2019 - 2020	% 2020 - 2021	% 2021 - 2022
IFG: economisch, binnen het koppel	POLITIEZONE	75,0%	-57,1%	-33,3%
	TYPOLGIE	-3,9%	-1,2%	2,6%
IFG: economisch, tegen afstammelingen	POLITIEZONE	-100,0%	/	/
	TYPOLGIE	21,1%	8,7%	-30,0%
IFG: economisch, tegen andere leden	POLITIEZONE	-33,3%	50,0%	33,3%
	TYPOLGIE	-34,3%	2,4%	19,9%
Humane doping	POLITIEZONE	100,0%	-100,0%	/
	TYPOLGIE	-20,5%	-12,4%	-18,8%
Illegale vetmesting	POLITIEZONE	/	/	/
	TYPOLGIE	162,5%	-14,3%	-11,1%
Verkoop van cocaïne	POLITIEZONE	100,0%	25,0%	20,0%
	TYPOLGIE	-1,5%	2,7%	15,1%
Import-export van cocaïne	POLITIEZONE	/	/	/
	TYPOLGIE	-25,7%	-35,8%	28,8%
Productie van synthetische drugs	POLITIEZONE	-100,0%	/	/
	TYPOLGIE	4,2%	32,0%	-39,4%
Import-export van synthetische drugs	POLITIEZONE	/	/	/
	TYPOLGIE	-40,0%	-9,5%	47,4%
Verkoop van synthetische drugs	POLITIEZONE	114,3%	-53,3%	14,3%
	TYPOLGIE	-6,8%	-9,8%	14,3%
Productie van cannabis (teelt)	POLITIEZONE	-100,0%	/	-100,0%
	TYPOLGIE	-5,6%	-16,0%	-5,4%
Import-export van cannabis in grote hoeve.	POLITIEZONE	/	/	/
	TYPOLGIE	44,4%	-61,5%	40,0%



GEREGISTREERDE CRIMINALITEIT: POLITIEZONE vs TYPOLOGIE

Criminele figuur / Fenomeen	Niveau	% 2019 - 2020	% 2020 - 2021	% 2021 - 2022
Verkoop van cannabis in grote hoeveelheid	POLITIEZONE	/	-100,0%	/
	TYPOLGIE	14,3%	-4,2%	13,0%
Import-export van heroïne	POLITIEZONE	/	/	/
	TYPOLGIE	130,0%	-56,5%	110,0%
Verkoop-handel van heroïne	POLITIEZONE	-60,0%	-50,0%	100,0%
	TYPOLGIE	30,2%	-3,7%	3,8%
Handel en productie van vuurwapen	POLITIEZONE	0,0%	-100,0%	/
	TYPOLGIE	7,4%	6,9%	-38,7%
Handel en productie van niet-vuurwapen	POLITIEZONE	-100,0%	/	/
	TYPOLGIE	-72,7%	66,7%	60,0%
Mensenhandel - economische uitbuiting	POLITIEZONE	/	/	-100,0%
	TYPOLGIE	-23,1%	40,0%	-7,1%
Mensenhandel - seksuele uitbuiting	POLITIEZONE	/	0,0%	-50,0%
	TYPOLGIE	2,3%	81,8%	-22,5%
Fysiek geweld (openbaar vervoer)	POLITIEZONE	0,0%	-40,0%	33,3%
	TYPOLGIE	-12,4%	12,1%	25,4%
Fysiek geweld (openbare weg)	POLITIEZONE	4,5%	-17,1%	6,9%
	TYPOLGIE	-13,4%	9,4%	7,2%
Fysiek geweld (andere openbare plaats)	POLITIEZONE	/	-57,1%	66,7%
	TYPOLGIE	-4,6%	6,5%	6,5%
Fysiek geweld (publiek toegankelijke plaats)	POLITIEZONE	-66,7%	80,0%	38,9%
	TYPOLGIE	-43,0%	11,3%	42,0%
Seksueel geweld (openbaar vervoer)	POLITIEZONE	0,0%	-100,0%	/
	TYPOLGIE	9,8%	14,3%	-7,8%



GEREGISTREERDE CRIMINALITEIT: POLITIEZONE vs TYPOLOGIE

Criminele figuur / Fenomeen	Niveau	% 2019 - 2020	% 2020 - 2021	% 2021 - 2022
Seksueel geweld (openbare weg)	POLITIEZONE	0,0%	50,0%	0,0%
	TYPOLOGIE	-16,2%	5,8%	5,2%
Seksueel geweld (andere openbare plaats)	POLITIEZONE	/	/	/
	TYPOLOGIE	-5,3%	3,4%	-13,0%
Seksueel geweld (publiek toegankelijke plaats)	POLITIEZONE	0,0%	-66,7%	300,0%
	TYPOLOGIE	-31,5%	23,4%	26,2%
Psychisch geweld (openbaar vervoer)	POLITIEZONE	-88,9%	100,0%	0,0%
	TYPOLOGIE	-22,9%	20,0%	0,0%
Psychisch geweld (openbare weg)	POLITIEZONE	5,3%	-30,0%	28,6%
	TYPOLOGIE	1,9%	-4,0%	6,2%
Psychisch geweld (andere openbare plaats)	POLITIEZONE	0,0%	0,0%	150,0%
	TYPOLOGIE	11,5%	-16,2%	-1,5%
Psychisch geweld (publiek toegankelijke plaats)	POLITIEZONE	-46,7%	125,0%	83,3%
	TYPOLOGIE	-17,3%	-0,5%	11,2%
Diefstal gewapenderhand (openbaar vervoer)	POLITIEZONE	/	/	/
	TYPOLOGIE	50,0%	-33,3%	75,0%
Diefstal gewapenderhand (openbare weg)	POLITIEZONE	/	/	/
	TYPOLOGIE	-13,3%	-21,2%	14,9%
Diefstal gewapenderhand (andere openbare plaats)	POLITIEZONE	/	/	/
	TYPOLOGIE	33,3%	-12,5%	-42,9%
Diefstal gewapenderhand (publiek toegank. plaats)	POLITIEZONE	0,0%	-100,0%	/
	TYPOLOGIE	-23,9%	-19,0%	-7,1%
Diefstal geweld zonder wapen (openbaar vervoer)	POLITIEZONE	/	/	/
	TYPOLOGIE	-10,8%	-30,3%	26,1%



GEREGISTREERDE CRIMINALITEIT: POLITIEZONE vs TYPOLOGIE

Criminele figuur / Fenomeen	Niveau	% 2019 - 2020	% 2020 - 2021	% 2021 - 2022
Diefstal geweld zonder wapen (openbare weg)	POLITIEZONE	-42,9%	25,0%	20,0%
	TYPOLOGIE	-29,5%	-8,6%	13,5%
Diefstal geweld zonder wapen (and. openb. plaats)	POLITIEZONE	/	/	/
	TYPOLOGIE	-9,5%	-21,1%	6,7%
Diefstal geweld zonder wapen (pub. toegank. pl.)	POLITIEZONE	-33,3%	0,0%	-50,0%
	TYPOLOGIE	-29,4%	-11,4%	39,0%
Nepagenten	POLITIEZONE	-100,0%	/	/
	TYPOLOGIE	-38,3%	-24,3%	-21,4%
Terrorisme, extremisme en radicalisme	POLITIEZONE	/	0,0%	-100,0%
	TYPOLOGIE	37,8%	-17,6%	-16,7%
Cyberbelaging	POLITIEZONE	160,0%	-30,8%	22,2%
	TYPOLOGIE	-7,9%	7,1%	-0,1%
Identiteitsfraude	POLITIEZONE	66,7%	-6,7%	-21,4%
	TYPOLOGIE	30,0%	-2,1%	2,7%

POLITIËLE CRIMINALITEITSSTATISTIEKEN

PLEEGPLAATS: POLITIEZONE

GERAARDSBERGEN - LIERDE

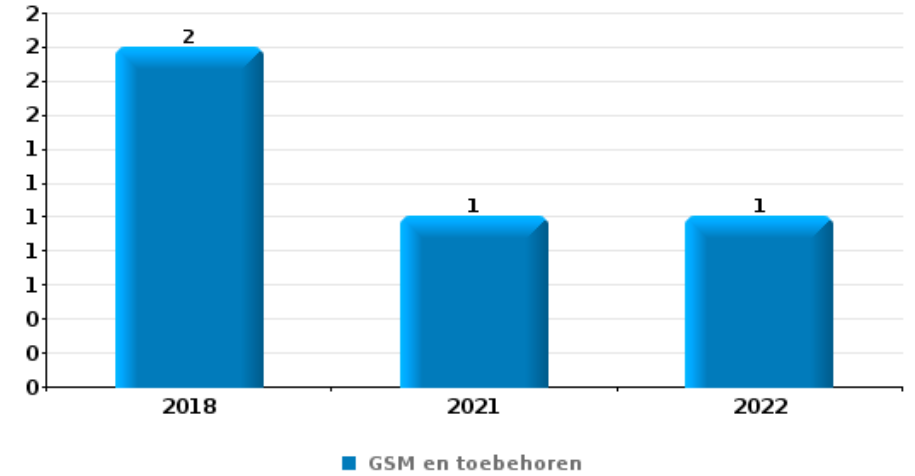
DEEL VI : VOORWERPEN EN VERVOERMIDDELEN



GERAARDSBERGEN - LIERDE

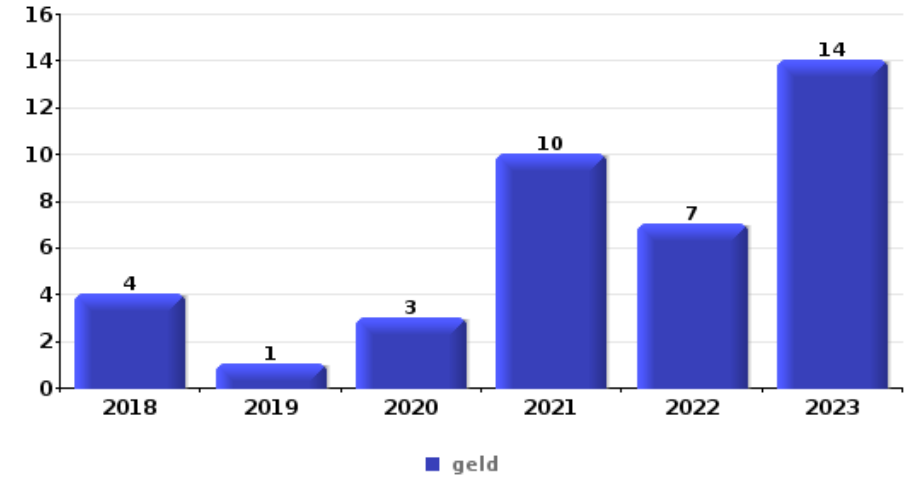
Diefstal gewapenderhand

Top 5 gestolen voorwerpen (obv aantal feiten)		2018	2019	2020	2021	2022	2023
1	GSM en toebehoren	2			1	1	
2	multimedia					1	1
3	ander officieel document					1	
3	geld				1		
3	identiteitskaart / paspoort					1	
3	rijbewijs					1	



Diefstal uit of aan voertuig

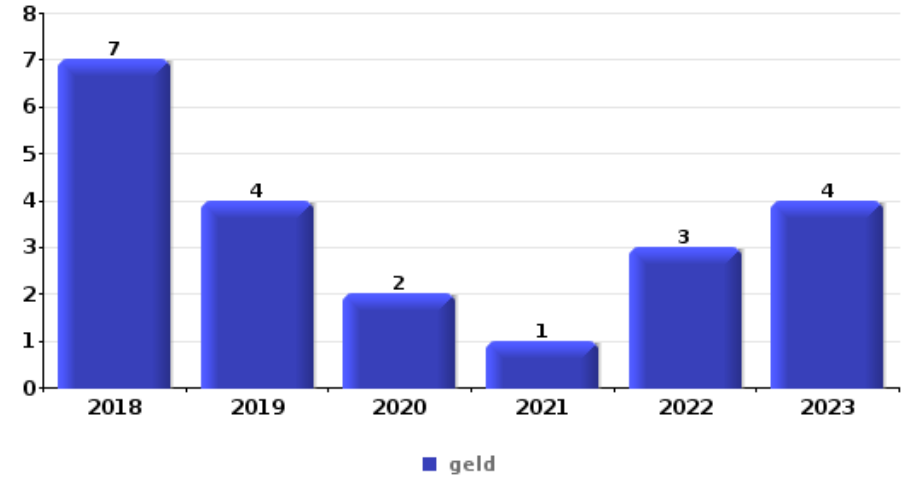
Top 5 gestolen voorwerpen (obv aantal feiten)		2018	2019	2020	2021	2022	2023
1	geld	4	1	3	10	7	14
2	rijbewijs	6	2	1	9	5	6
3	identiteitskaart / paspoort	6	3	1	8	5	5
4	portefeuille	4	3	3	3	5	8
5	bankkaart / kredietkaart	3	2	1	5	4	8
5	gereedschap	4	7	3	3	5	1





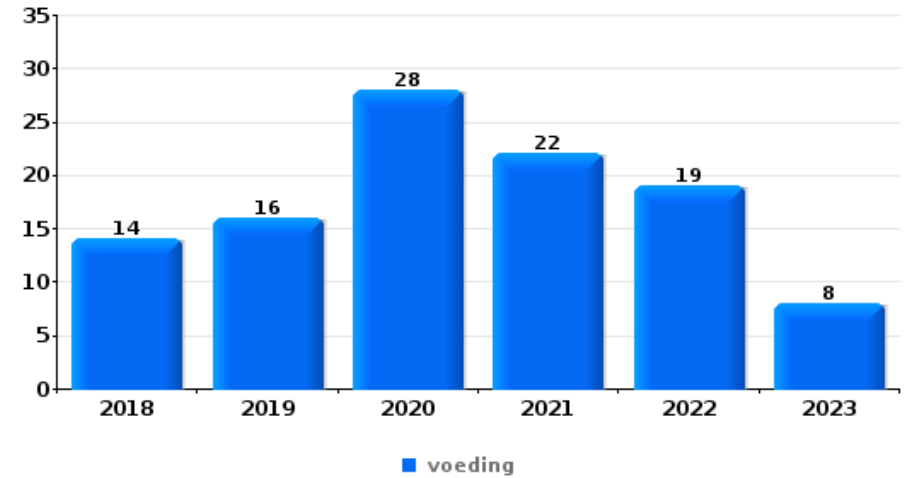
Inbraak in bedrijf of handelszaak

Top 5 gestolen voorwerpen (obv aantal feiten)		2018	2019	2020	2021	2022	2023
1	geld	7	4	2	1	3	4
2	GSM en toebehoren	1	1	2	1	4	1
3	multimedia			1	3	1	
4	computer en toebehoren			1	1	1	1
4	gereedschap	3	1				
4	juweel / uurwerk			2	1		1
4	tabak	2	1		1		



Winkeldiefstal

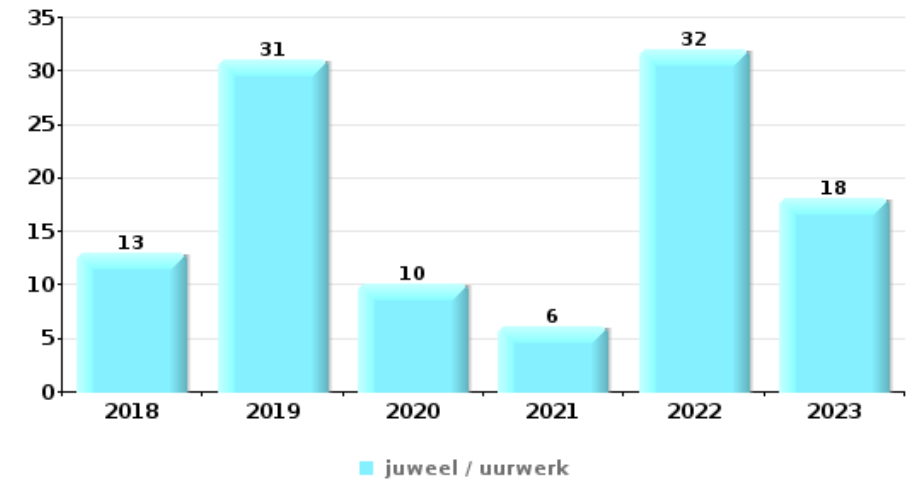
Top 5 gestolen voorwerpen (obv aantal feiten)		2018	2019	2020	2021	2022	2023
1	voeding	14	16	28	22	19	8
2	kleding	13	3	4	2	10	4
3	parfum / schoonheidsproduct	7	3	3	6	8	6
4	tabak	5	4	5	2	5	2
5	multimedia	1	3	1	12	2	1



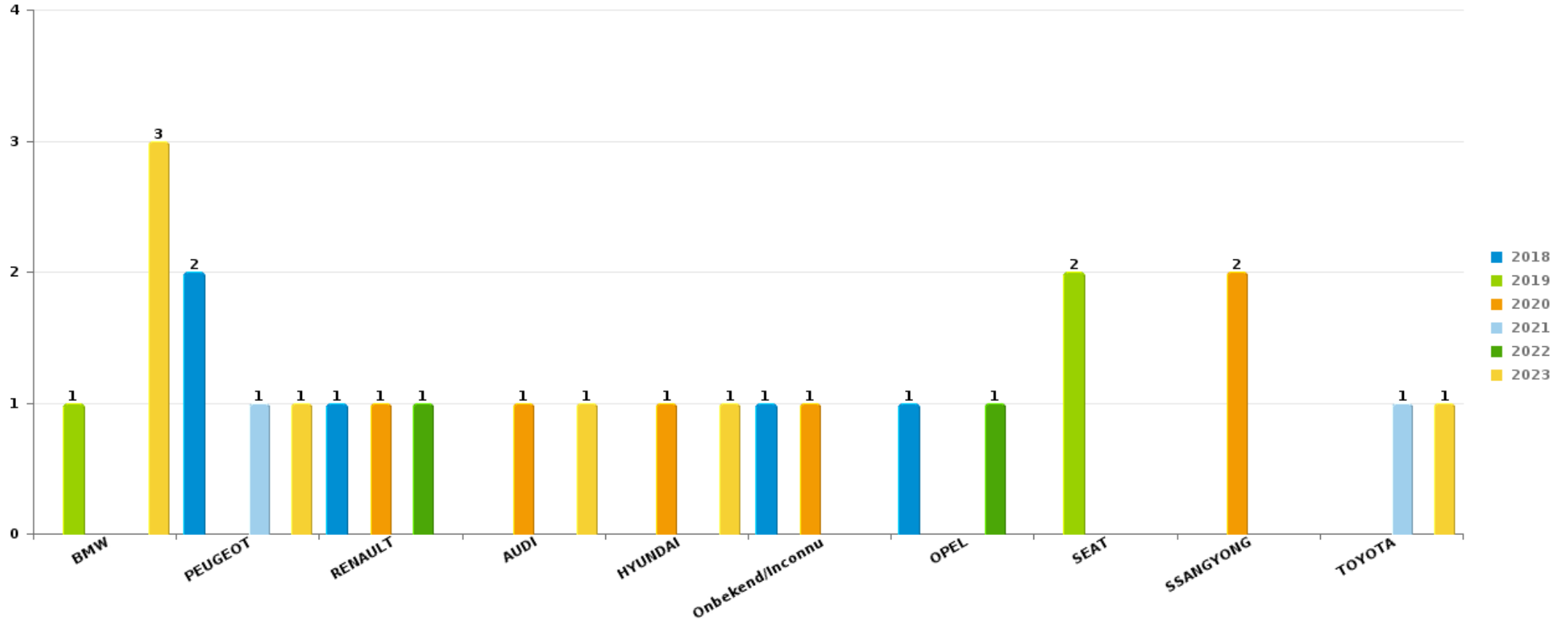


Woninginbraak

Top 5 gestolen voorwerpen (obv aantal feiten)		2018	2019	2020	2021	2022	2023
1	juweel / uurwerk	13	31	10	6	32	18
2	geld	13	22	8	8	17	16
3	computer en toebehoren	5	8	4	4	2	5
4	gereedschap	6	7	4	2	3	5
5	multimedia	3	5	1	5	5	6



Opmerking: wat betreft de voorwerpen worden er geen totalen gepresenteerd gezien bij eenzelfde feit meerdere voorwerpen kunnen gestolen zijn.

**GERAARDSBERGEN - LIERDE****Autodiefstal****Aantal gestolen auto's per merk (Top 5)**

POLITIËLE CRIMINALITEITSSTATISTIEKEN

PLEEGPLAATS: POLITIEZONE

GERAARDSBERGEN - LIERDE

DEEL VII : VERDACHTEN



Deel 1: Niveau FEITEN (telling van het aantal feiten waarbij een bepaald type verdachte betrokken is)

1.1. Aantal inbreuken volgens het geslacht van de gekende verdachten (per hoofdcategorie)

Doordat bij eenzelfde feit zowel een mannelijke als een vrouwelijke gekende verdachte betrokken kan zijn, is het mogelijk dat de som van de kolommen "Mannen" en "Vrouwen" hoger is dan de waarde in de kolom "Totaal..." (zie ook de methodologische nota)

GERAARDSBERGEN - LIERDE

2023

Hoofdcategorie / Geslacht	Totaal aantal feiten minstens 1 gekende	Mannen	%	Vrouwen	%
Bevolkingsregister	217	157	72,4%	71	32,7%
Drugs	110	102	92,7%	17	15,5%
Misdr. tegen de lichamelijke integriteit	68	63	92,6%	12	17,6%
Diefstal en afpersing	53	43	81,1%	12	22,6%
Misdr. tegen andere morele waarden en gevoelens	52	43	82,7%	12	23,1%
Bedrog	35	30	85,7%	8	22,9%
Misdr. tegen de openbare veiligheid	34	29	85,3%	6	17,6%
Vreemdelingenwetgeving	31	29	93,5%	2	6,5%
Dronkenschap en alcohol	27	20	74,1%	9	33,3%
Beschadigen van eigendom	28	26	92,9%	2	7,1%
Wapens en springstoffen	24	23	95,8%	1	4,2%
Zedenmisdrijven	21	20	95,2%	1	4,8%
Misdr. tegen gezag van de overheid	16	12	75,0%	5	31,3%
Informaticacriminaliteit	11	9	81,8%	3	27,3%
Misdr. tegen de openbare trouw	9	6	66,7%	6	66,7%
Jeugdbescherming	10	7	70,0%	3	30,0%

GEREGISTREERDE CRIMINALITEIT: VERDACHTEN



Hoofdcategorie / Geslacht	Totaal aantal feiten minstens 1 gekende	Mannen	%	Vrouwen	%
Milieu	9	6	66,7%	4	44,4%
Sociaal strafwetboek	8	7	87,5%	1	12,5%
Bescherming personen	4	4	100,0%		
Economische wetgeving	4	3	75,0%	1	25,0%
Misdr. tegen de persoonlijke vrijheid	3	2	66,7%	1	33,3%
Misdr. tegen het juridisch statuut van het kind	2	1	50,0%	2	100,0%
Andere bijzondere wetten	2	2	100,0%		
Volksgesondheid	2	2	100,0%		
Arbeid	1	1	100,0%		
Handelspraktijken	1	1	100,0%		
Hormonen en doping	1	1	100,0%		
Totaal	783	649	82,9%	179	22,9%



1.2. Aantal inbreuken volgens het geslacht van de gekende verdachten (per criminele figuur)

Doordat bij eenzelfde criminele figuur zowel een mannelijke als een vrouwelijke gekende verdachte betrokken kan zijn, is het mogelijk dat de som van de kolommen "Mannen" en "Vrouwen" hoger is dan de waarde in de kolom "Totaal..."
(zie ook de methodologische nota)

GERAARDSBERGEN - LIERDE

2023

CF Diefstal vervoermiddel

Criminele figuur / Geslacht	Totaal aantal feiten minstens 1 gekende verdachte	Mannen	%
Fietsdiefstal	3	3	100,0%
Totaal	NVT	NVT	NVT

CF Inbraak

Criminele figuur / Geslacht	Totaal aantal feiten minstens 1 gekende verdachte	Mannen	%	Vrouwen	%
Woninginbraak	12	11	91,7%	2	16,7%
Inbraak in gebouw (totaal)	12	11	91,7%	2	16,7%
Totaal	NVT	NVT	NVT	NVT	NVT

CF Diefstal andere

Criminele figuur / Geslacht	Totaal aantal feiten minstens 1 gekende verdachte	Mannen	%	Vrouwen	%
Diefstal met geweld zonder wapen	7	6	85,7%	3	42,9%
Diefstal uit of aan voertuig	7	7	100,0%		
Grijpdiefstal	1	1	100,0%		
Zakkenrollerij	1	1	100,0%		
Winkeldiefstal	15	7	46,7%	9	60,0%
Totaal	NVT	NVT	NVT	NVT	NVT

GEREGISTREERDE CRIMINALITEIT: VERDACHTEN



ICT-criminaliteit

Criminele figuur / Geslacht	Totaal aantal feiten minstens 1 gekende verdachte	Mannen	%	Vrouwen	%
Betaalkaartfraude	2	2	100,0%		
Ransomware	1	1	100,0%	1	100,0%
Totaal	NVT	NVT	NVT	NVT	NVT

CF Andere

Criminele figuur / Geslacht	Totaal aantal feiten minstens 1 gekende verdachte	Mannen	%	Vrouwen	%
Geweld tegen beroepen van algemeen belang	3	3	100,0%		
Beschadiging van auto	8	6	75,0%	2	25,0%
Steekpartij	1	1	100,0%		
Totaal	NVT	NVT	NVT	NVT	NVT

FE Intrafamiliaal geweld (IFG)

Criminele figuur / Geslacht	Totaal aantal feiten minstens 1 gekende verdachte	Mannen	%	Vrouwen	%
IFG: fysiek, binnen het koppel	29	27	93,1%	8	27,6%
IFG: fysiek, tegen afstammelingen	5	5	100,0%		
IFG: fysiek, tegen andere leden	9	9	100,0%	1	11,1%
IFG: seksueel, binnen het koppel	1	1	100,0%		
IFG: seksueel, tegen andere leden	1	1	100,0%		
IFG: psychisch, binnen het koppel	12	10	83,3%	3	25,0%
IFG: psychisch, tegen afstammelingen	2	2	100,0%		
IFG: psychisch, tegen andere leden	2	2	100,0%		
IFG: economisch, binnen het koppel	2	2	100,0%		
IFG: economisch, tegen afstammelingen	1	1	100,0%		
IFG: economisch, tegen andere leden	3	3	100,0%		
Totaal	NVT	NVT	NVT	NVT	NVT

GEREGISTREERDE CRIMINALITEIT: VERDACHTEN



FE Hormonen en doping

Criminele figuur / Geslacht	Totaal aantal feiten minstens 1 gekende verdachte	Mannen	%
Humane doping	1	1	100,0%
Totaal	NVT	NVT	NVT

FE Drugs

Criminele figuur / Geslacht	Totaal aantal feiten minstens 1 gekende verdachte	Mannen	%	Vrouwen	%
Verkoop van cocaïne	4	4	100,0%	1	25,0%
Productie van synthetische drugs	1	1	100,0%		
Verkoop van synthetische drugs	2	1	50,0%	2	100,0%
Verkoop van cannabis in grote hoeveelheid	1	1	100,0%		
Verkoop-handel van heroïne	2	2	100,0%	1	50,0%
Totaal	NVT	NVT	NVT	NVT	NVT

FE Wapenzwendel

Criminele figuur / Geslacht	Totaal aantal feiten minstens 1 gekende verdachte	Mannen	%
Handel en productie van vuurwapen	1	1	100,0%
Totaal	NVT	NVT	NVT

GEREGISTREERDE CRIMINALITEIT: VERDACHTEN



FE Geweld in de publieke ruimte

Criminele figuur / Geslacht	Totaal aantal feiten minstens 1 gekende verdachte	Mannen	%	Vrouwen	%
Fysiek geweld (openbaar vervoer)	1	1	100,0%	1	100,0%
Fysiek geweld (openbare weg)	25	23	92,0%	3	12,0%
Fysiek geweld (andere openbare plaats)	2			2	100,0%
Fysiek geweld (publiek toegankelijke plaats)	7	6	85,7%	1	14,3%
Seksueel geweld (publiek toegankelijke plaats)	3	3	100,0%		
Psychisch geweld (openbaar vervoer)	1	1	100,0%		
Psychisch geweld (openbare weg)	6	6	100,0%	1	16,7%
Psychisch geweld (andere openbare plaats)	1	1	100,0%		
Psychisch geweld (publiek toegankelijke plaats)	4	2	50,0%	2	50,0%
Diefstal geweld zonder wapen (openbaar vervoer)	1	1	100,0%		
Diefstal geweld zonder wapen (openbare weg)	1	1	100,0%		
Diefstal geweld zonder wapen (pub. toegank. pl.)	1			1	100,0%
Totaal	NVT	NVT	NVT	NVT	NVT

FE Andere

Criminele figuur / Geslacht	Totaal aantal feiten minstens 1 gekende verdachte	Mannen	%	Vrouwen	%
Cyberbelaging	3	3	100,0%		
Identiteitsfraude	6	3	50,0%	4	66,7%
Totaal	NVT	NVT	NVT	NVT	NVT



1.3. Aantal inbreuken volgens de leeftijd van de gekende verdachten (per hoofdcategorie)

Doordat bij eenzelfde feit zowel een minderjarige als een meerderjarige gekende verdachte betrokken kan zijn, is het mogelijk dat de som van de kolommen "Minderjarig" en "Meerderjarig" hoger is dan de waarde in de kolom "Totaal..." (zie ook de methodologische nota)

GERAARDSBERGEN - LIERDE

2023

Hoofdcategorie / Leeftijd	Totaal aantal feiten minstens 1 gekende verdachte	Minderjarig	%	Meerderjarig	%
Bevolkingsregister	217			217	100,0%
Drugs	110	6	5,5%	105	95,5%
Misdr. tegen de lichamelijke integriteit	68	4	5,9%	64	94,1%
Diefstal en afpersing	53	3	5,7%	50	94,3%
Misdr. tegen andere morele waarden en gevoelens	52			52	100,0%
Bedrog	35			35	100,0%
Misdr. tegen de openbare veiligheid	34			34	100,0%
Vreemdelingenwetgeving	31	2	6,5%	29	93,5%
Beschadigen van eigendom	28			28	100,0%
Dronkenschap en alcohol	27			27	100,0%
Wapens en springstoffen	24	2	8,3%	22	91,7%
Zedenmisdrijven	21	1	4,8%	20	95,2%
Misdr. tegen gezag van de overheid	16			16	100,0%
Informaticacriminaliteit	11			11	100,0%
Jeugdbescherming	10	3	30,0%	7	70,0%
Milieu	9			9	100,0%
Misdr. tegen de openbare trouw	9			9	100,0%
Sociaal strafwetboek	8			8	100,0%
Bescherming personen	4			4	100,0%
Economische wetgeving	4			4	100,0%
Misdr. tegen de persoonlijke vrijheid	3			3	100,0%
Andere bijzondere wetten	2			2	100,0%
Misdr. tegen het juridisch statuut van het kind	2			2	100,0%
Volksgesondheid	2			2	100,0%
Arbeid	1			1	100,0%
Handelspraktijken	1			1	100,0%
Hormonen en doping	1			1	100,0%

GEREGISTREERDE CRIMINALITEIT: VERDACHTEN



Hoofdcategorie / Leeftijd	Totaal aantal feiten minstens 1 gekende verdachte	Minderjarig	%	Meerderjarig	%
Totaal	783	21	2,7%	763	97,4%



1.4. Aantal inbreuken volgens de leeftijd van de gekende verdachten (per criminele figuur)

Doordat bij eenzelfde criminele figuur zowel een minderjarige als een meerderjarige gekende verdachte betrokken kan zijn, is het mogelijk dat de som van de kolommen "Minderjarig" en "Meerderjarig" hoger is dan de waarde in de kolom "Totaal..." (zie ook de methodologische nota)

GERAARDSBERGEN - LIERDE

2023

CF Diefstal vervoermiddel

Criminele figuur / Leeftijd	Totaal aantal feiten minstens 1 gekende verdachte	Minderjarig	%	Meerderjarig	%
Fietsdiefstal	3	1	33,3%	2	66,7%
Totaal	NVT	NVT	NVT	NVT	NVT

CF Inbraak

Criminele figuur / Leeftijd	Totaal aantal feiten minstens 1 gekende verdachte	Meerderjarig	%
Woninginbraak	12	12	100,0%
Inbraak in gebouw (totaal)	12	12	100,0%
Totaal	NVT	NVT	NVT

CF Diefstal andere

Criminele figuur / Leeftijd	Totaal aantal feiten minstens 1 gekende verdachte	Minderjarig	%	Meerderjarig	%
Diefstal met geweld zonder wapen	7	1	14,3%	6	85,7%
Diefstal uit of aan voertuig	7			7	100,0%
Grijpdiefstal	1			1	100,0%
Zakkenrollerij	1			1	100,0%
Winkeldiefstal	15	2	13,3%	13	86,7%
Totaal	NVT	NVT	NVT	NVT	NVT

GEREGISTREERDE CRIMINALITEIT: VERDACHTEN



ICT-criminaliteit

Criminele figuur / Leeftijd	Totaal aantal feiten minstens 1 gekende verdachte	Meerderjarig	%
Betaalkaartfraude	2	2	100,0%
Ransomware	1	1	100,0%
Totaal	NVT	NVT	NVT

CF Andere

Criminele figuur / Leeftijd	Totaal aantal feiten minstens 1 gekende verdachte	Minderjarig	%	Meerderjarig	%
Geweld tegen beroepen van algemeen belang	3	1	33,3%	2	66,7%
Beschadiging van auto	8			8	100,0%
Steekpartij	1			1	100,0%
Totaal	NVT	NVT	NVT	NVT	NVT

FE Intrafamiliaal geweld (IFG)

Criminele figuur / Leeftijd	Totaal aantal feiten minstens 1 gekende verdachte	Meerderjarig	%
IFG: fysiek, binnen het koppel	29	29	100,0%
IFG: fysiek, tegen afstammelingen	5	5	100,0%
IFG: fysiek, tegen andere leden	9	9	100,0%
IFG: seksueel, binnen het koppel	1	1	100,0%
IFG: seksueel, tegen andere leden	1	1	100,0%
IFG: psychisch, binnen het koppel	12	12	100,0%
IFG: psychisch, tegen afstammelingen	2	2	100,0%
IFG: psychisch, tegen andere leden	2	2	100,0%
IFG: economisch, binnen het koppel	2	2	100,0%
IFG: economisch, tegen afstammelingen	1	1	100,0%
IFG: economisch, tegen andere leden	3	3	100,0%
Totaal	NVT	NVT	NVT

GEREGISTREERDE CRIMINALITEIT: VERDACHTEN



FE Hormonen en doping

Criminele figuur / Leeftijd	Totaal aantal feiten minstens 1 gekende verdachte	Meerderjarig	%
Humane doping	1	1	100,0%
Totaal	NVT	NVT	NVT

FE Drugs

Criminele figuur / Leeftijd	Totaal aantal feiten minstens 1 gekende verdachte	Meerderjarig	%
Verkoop van cocaïne	4	4	100,0%
Productie van synthetische drugs	1	1	100,0%
Verkoop van synthetische drugs	2	2	100,0%
Verkoop van cannabis in grote hoeveelheid	1	1	100,0%
Verkoop-handel van heroïne	2	2	100,0%
Totaal	NVT	NVT	NVT

FE Wapenzwendel

Criminele figuur / Leeftijd	Totaal aantal feiten minstens 1 gekende verdachte	Meerderjarig	%
Handel en productie van vuurwapen	1	1	100,0%
Totaal	NVT	NVT	NVT

GEREGISTREERDE CRIMINALITEIT: VERDACHTEN



FE Geweld in de publieke ruimte

Criminele figuur / Leeftijd	Totaal aantal feiten minstens 1 gekende verdachte	Minderjarig	%	Meerderjarig	%
Fysiek geweld (openbaar vervoer)	1			1	100,0%
Fysiek geweld (openbare weg)	25	1	4,0%	24	96,0%
Fysiek geweld (andere openbare plaats)	2	1	50,0%	1	50,0%
Fysiek geweld (publiek toegankelijke plaats)	7	1	14,3%	6	85,7%
Seksueel geweld (publiek toegankelijke plaats)	3			3	100,0%
Psychisch geweld (openbaar vervoer)	1			1	100,0%
Psychisch geweld (openbare weg)	6			6	100,0%
Psychisch geweld (andere openbare plaats)	1			1	100,0%
Psychisch geweld (publiek toegankelijke plaats)	4	1	25,0%	3	75,0%
Diefstal geweld zonder wapen (openbaar vervoer)	1			1	100,0%
Diefstal geweld zonder wapen (openbare weg)	1			1	100,0%
Diefstal geweld zonder wapen (pub. toegank. pl.)	1	1	100,0%		
Totaal	NVT	NVT	NVT	NVT	NVT

FE Andere

Criminele figuur / Leeftijd	Totaal aantal feiten minstens 1 gekende verdachte	Meerderjarig	%
Cyberbelaging	3	3	100,0%
Identiteitsfraude	6	6	100,0%
Totaal	NVT	NVT	NVT



Deel 2: Niveau FEITVERDACHTEN (telling van het aantal combinaties verdachte-feit)

2.1. Aantal feitverdachten volgens het geslacht van de gekende verdachten (Top 5 van hoofdcategorieën)

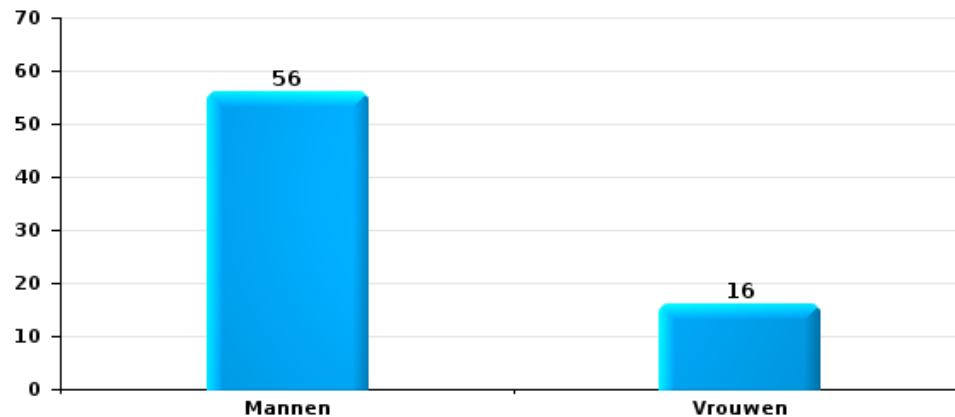
Indien eenzelfde verdachte meerdere feiten heeft gepleegd in de beschouwde periode, dan wordt hij ook meerdere keren geteld (zie ook de methodologische nota)

GERAARDSBERGEN - LIERDE

2023

Diefstal en afpersing

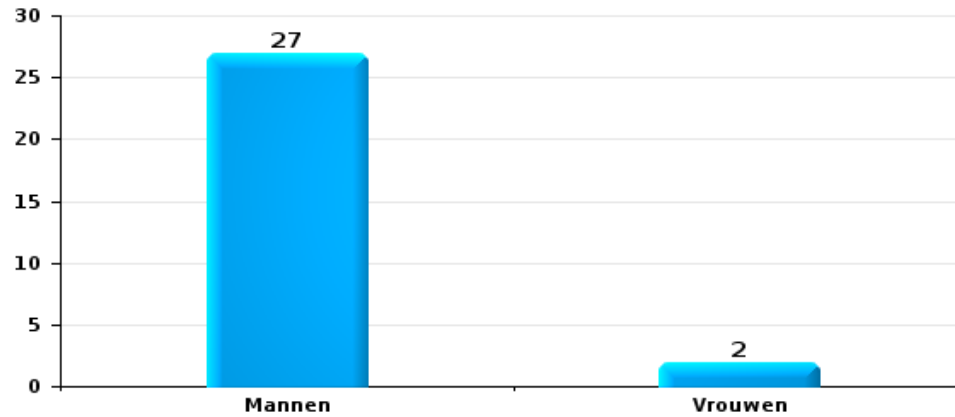
Aantal feitverdachten volgens geslacht





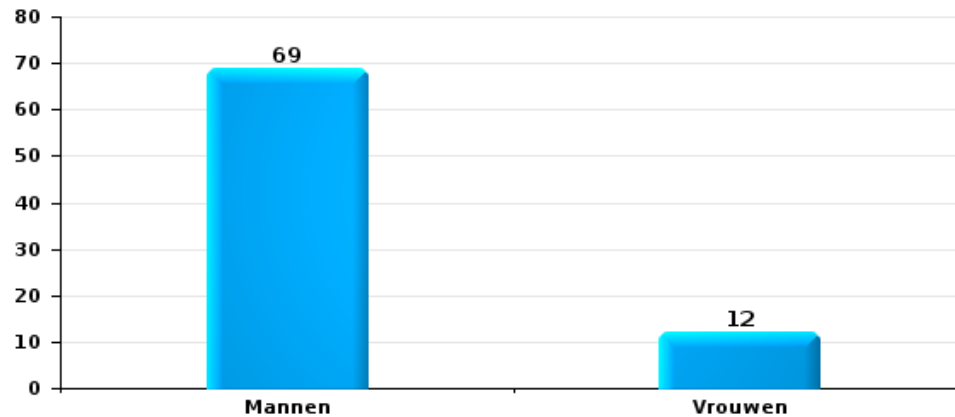
Beschadigen van eigendom

Aantal feitverdachten volgens geslacht



Misd. tegen de lichamelijke integriteit

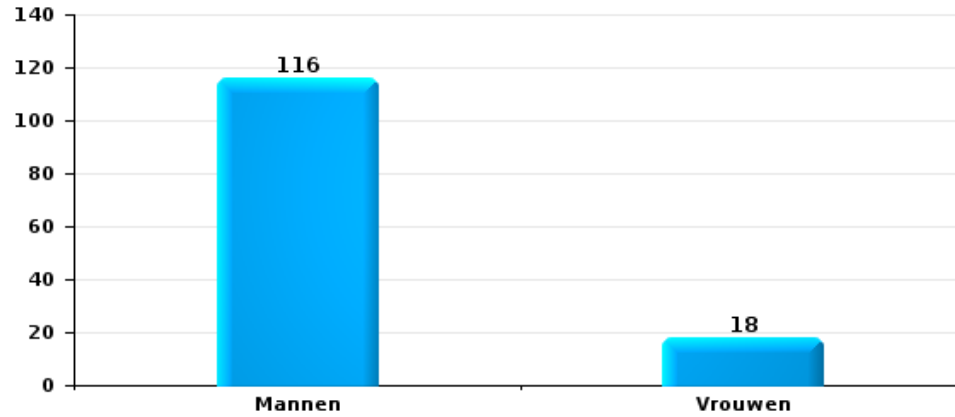
Aantal feitverdachten volgens geslacht





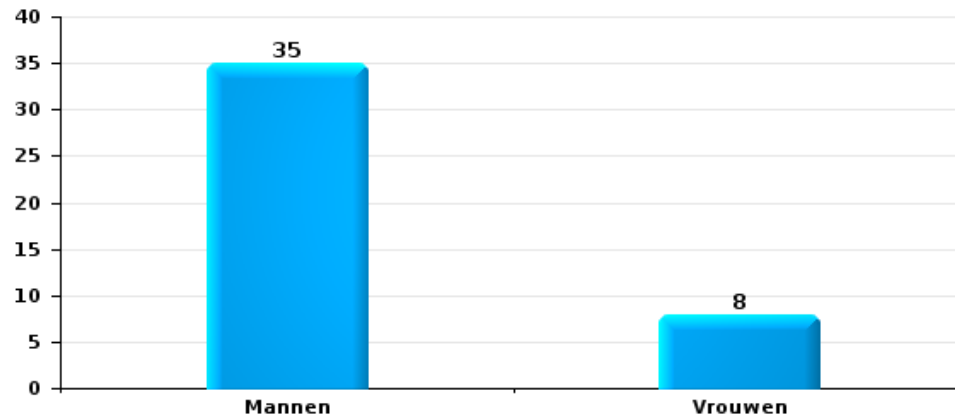
Drugs

Aantal feitverdachten volgens geslacht



Bedrog

Aantal feitverdachten volgens geslacht





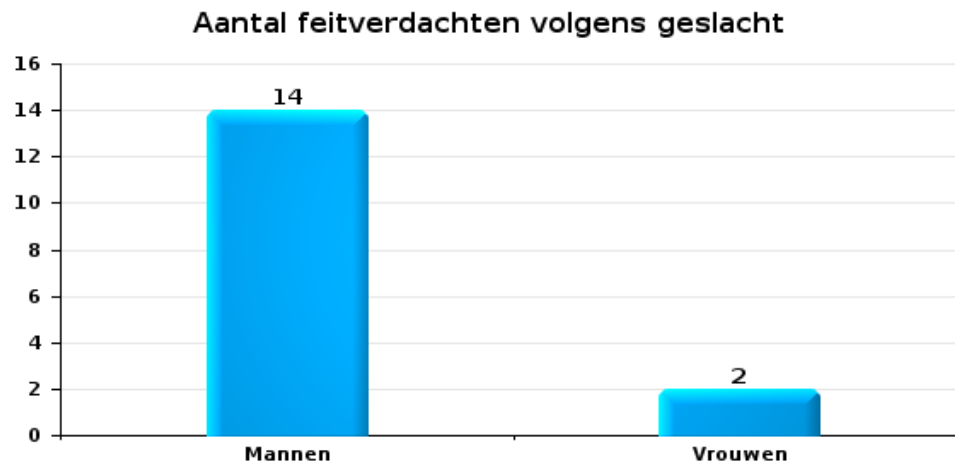
2.2. Aantal feitverdachten volgens het geslacht van de gekende verdachten (Top 5 van criminele figuren)

Indien eenzelfde verdachte meerdere feiten heeft gepleegd in de beschouwde periode, dan wordt hij ook meerdere keren geteld (zie ook de methodologische nota)

GERAARDSBERGEN - LIERDE

2023

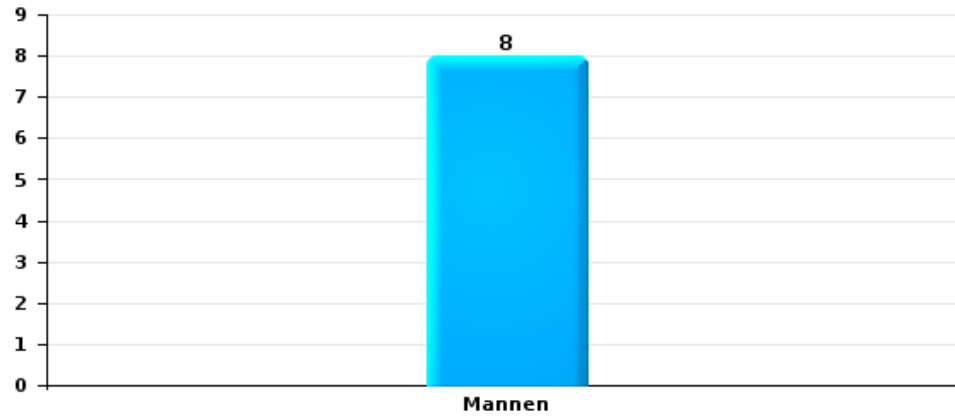
Inbraak in gebouw (totaal)





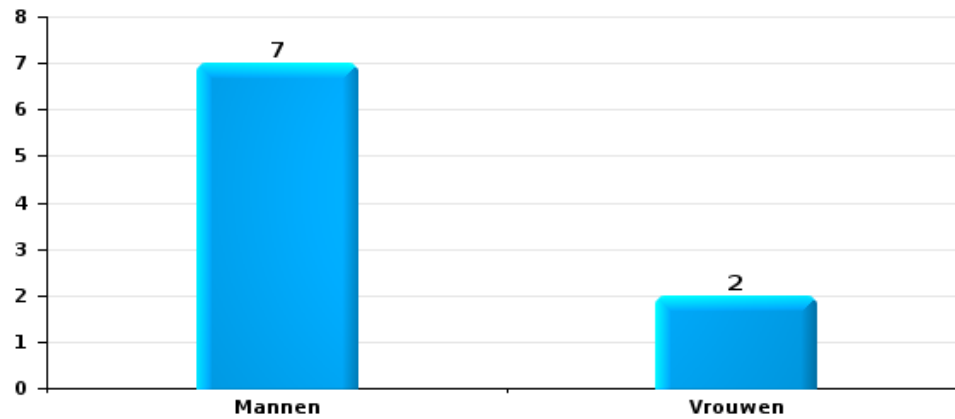
Diefstal uit of aan voertuig

Aantal feitverdachten volgens geslacht



Beschadiging van auto

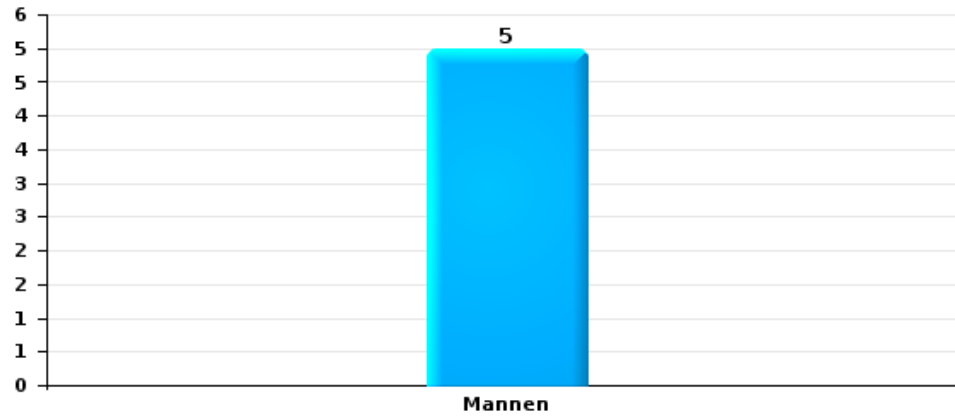
Aantal feitverdachten volgens geslacht





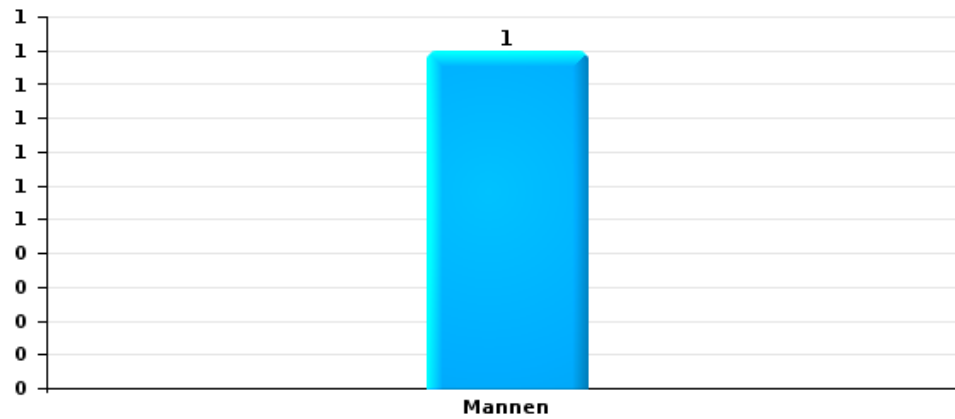
Fietsdiefstal

Aantal feitverdachten volgens geslacht



Zakkenrollerij

Aantal feitverdachten volgens geslacht





2.3. Aantal feitverdachten volgens de leeftijd van de gekende verdachten (Top 5 van hoofdcategorieën)

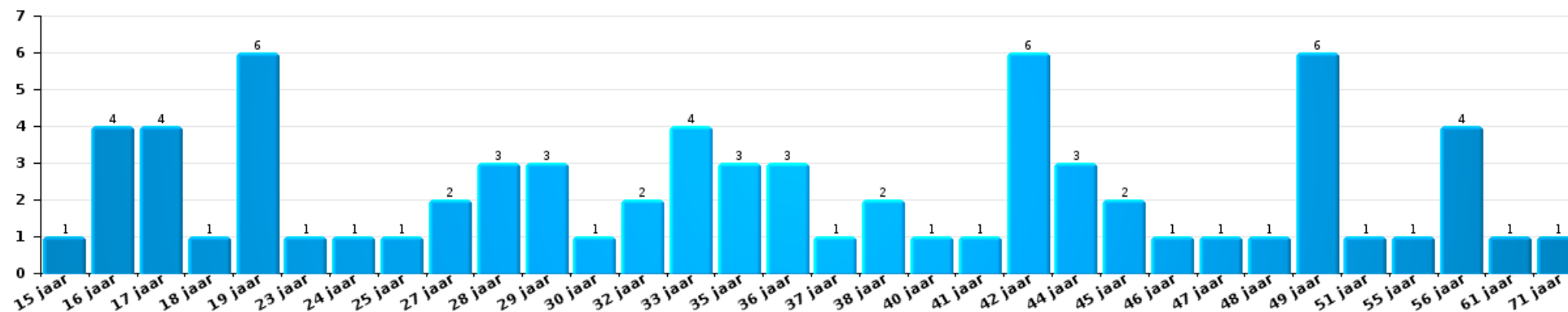
1) Indien eenzelfde verdachte meerdere feiten heeft gepleegd in de beschouwde periode, dan wordt hij ook meerdere keren geteld, al dan niet in dezelfde leeftijdscategorie; 2) Verdachten jonger dan 14 jaar en ouder dan 90 jaar zijn niet weergegeven in de tabel (zie ook de methodologische nota)

GERAARDSBERGEN - LIERDE

2023

Diefstal en afpersing

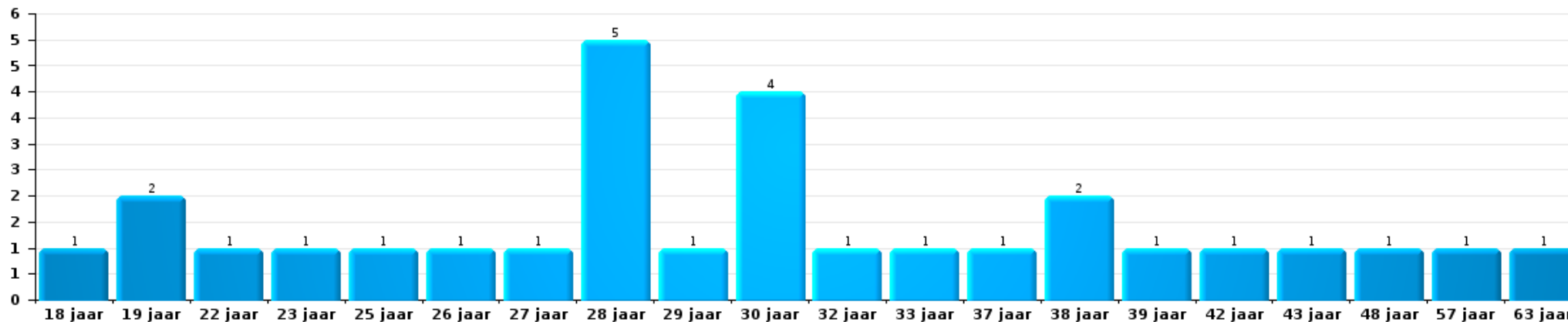
Aantal feitverdachten volgens leeftijd (chronologisch)





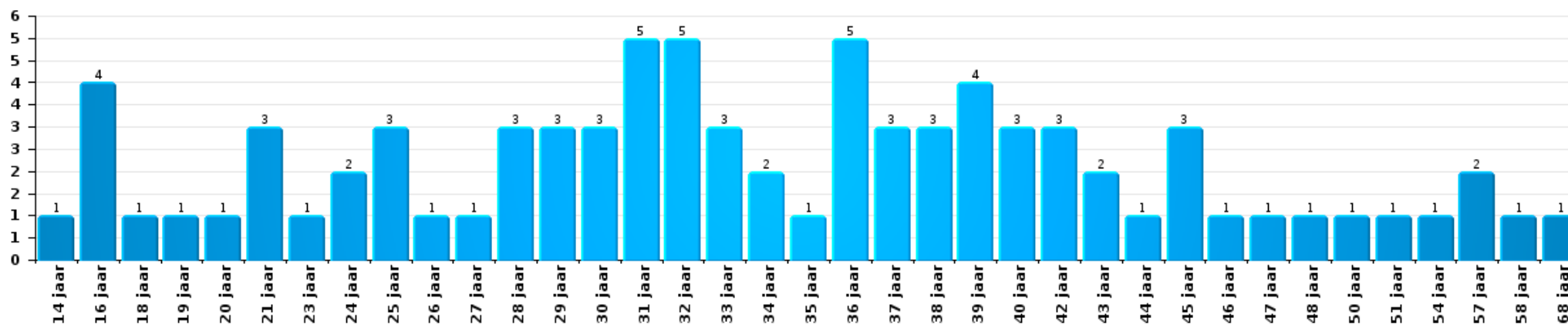
Beschadigen van eigendom

Aantal feitverdachten volgens leeftijd (chronologisch)



Misd. tegen de lichamelijke integriteit

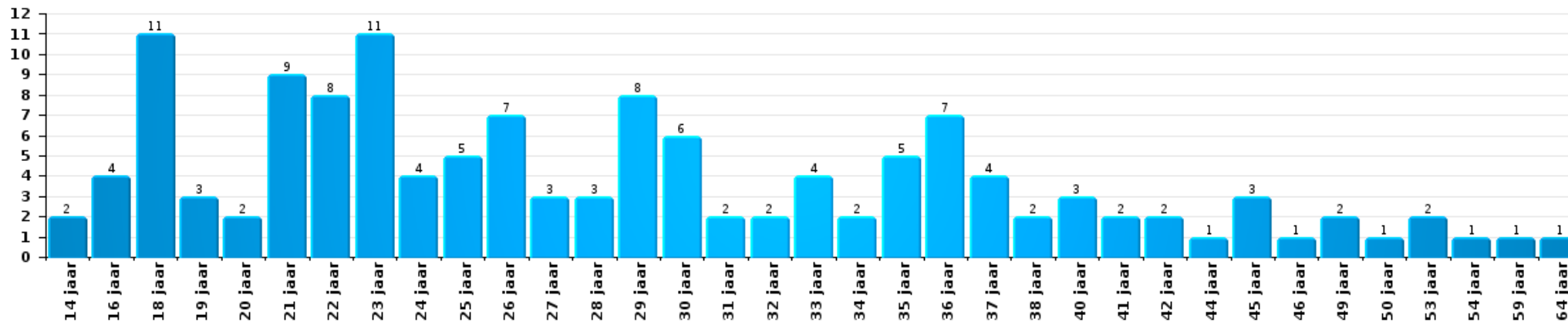
Aantal feitverdachten volgens leeftijd (chronologisch)





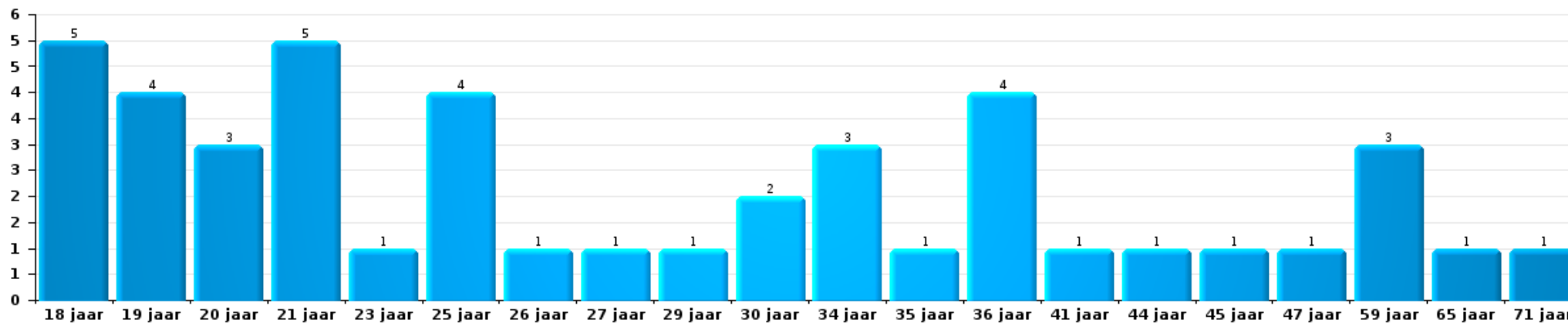
Drugs

Aantal feitverdachten volgens leeftijd (chronologisch)



Bedrog

Aantal feitverdachten volgens leeftijd (chronologisch)





2.4. Aantal feitverdachten volgens de leeftijd van de gekende verdachten (Top 5 van criminele figuren)

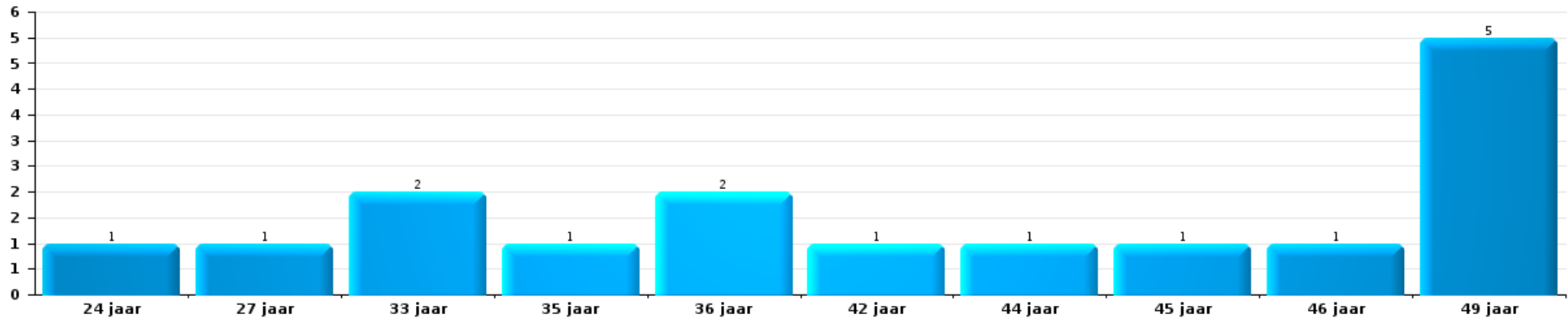
1) Indien eenzelfde verdachte meerdere feiten heeft gepleegd in de beschouwde periode, dan wordt hij ook meerdere keren geteld, al dan niet in dezelfde leeftijdscategorie - 2) Verdachten jonger dan 14 jaar en ouder dan 90 jaar zijn niet weergegeven in de tabel (zie ook de methodologische nota)

GERAARDSBERGEN - LIERDE

2023

Inbraak in gebouw (totaal)

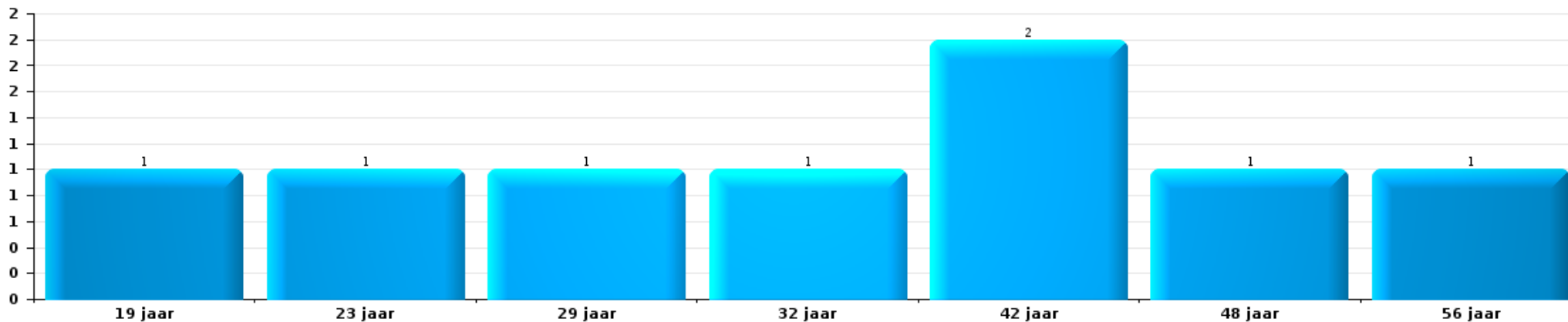
Aantal feitverdachten volgens leeftijd (chronologisch)





Diefstal uit of aan voertuig

Aantal feitverdachten volgens leeftijd (chronologisch)



Beschadiging van auto

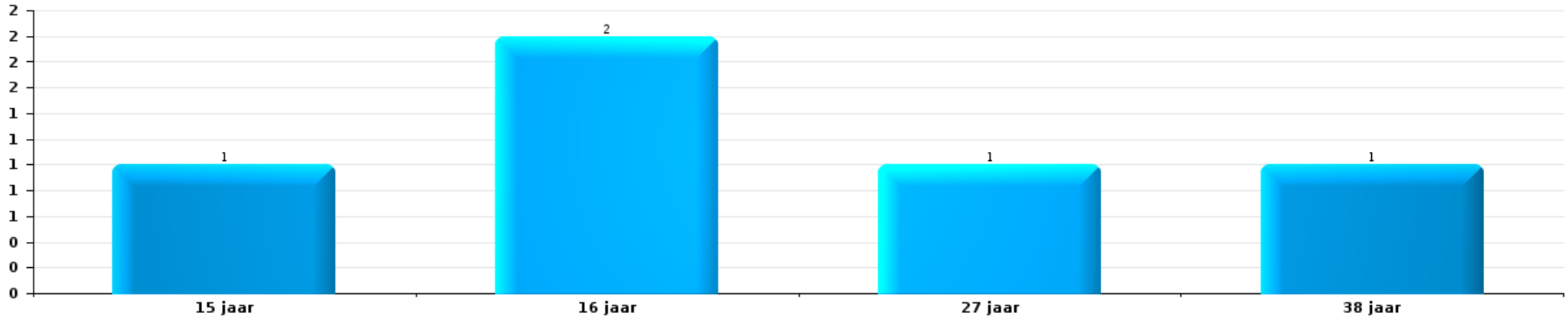
Aantal feitverdachten volgens leeftijd (chronologisch)





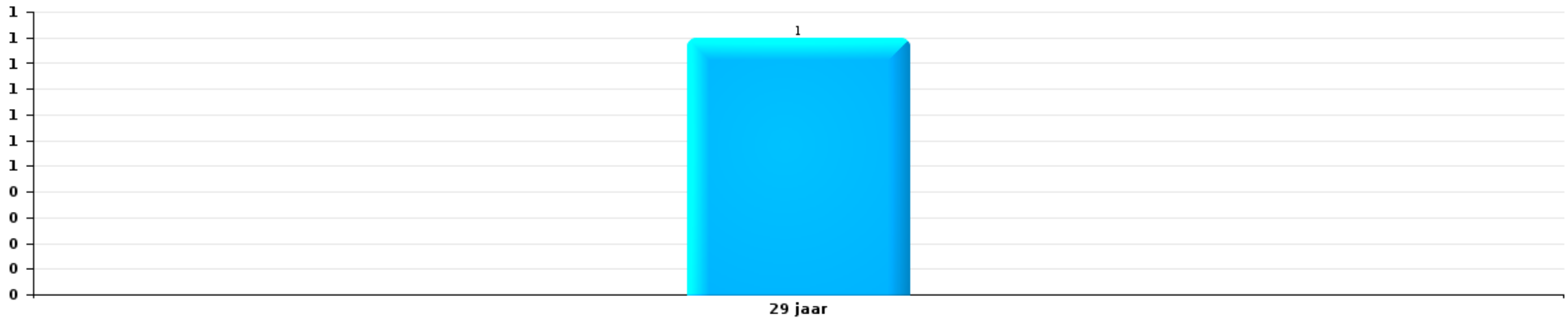
Fietsdiefstal

Aantal feitverdachten volgens leeftijd (chronologisch)



Zakkenrollerij

Aantal feitverdachten volgens leeftijd (chronologisch)



POLITIËLE CRIMINALITEITSSTATISTIEKEN

PLEEGPLAATS: POLITIEZONE

GERAARDSBERGEN - LIERDE

***Bijlage I: Detailrapport per misdrijfcategorie
Strafwetboek***


GERAARDSBERGEN - LIERDE
Inbreuk Strafwetboek
Misd. tegen de lichamelijke integriteit

			2000	2013	2014	2015	2016	2017	2018	2019	2020	2021	2022	2023
Moord	Vergiftiging (moord)	Pog.		1										1
		Vol.				1			1	1				
	Andere	Pog.	1			1							1	
		Subtotaal		1	1	2			1	1			1	1
Doodslag	Oudermoord (doodslag)	Pog.											1	
	Vergiftiging (doodslag)	Pog.									1			
	Roofmoord	Pog.						1						
	Niet nader bepaald	Pog.	1											
	Andere	Pog.		3	3	5			3		2	1	2	
	Subtotaal		1	3	3	5		4		3	1	3		
Marteling en mishandeling	Foltering	Vol.			1						1			
	Onmenselijke behandeling	Vol.											1	
	Onterende behandeling	Vol.							1		1		1	
		Subtotaal			1				1		2		2	
Opz. slagen en/of verwondingen binnen familie	Tussen partners of ex-partners	Vol.	24	76	60	105	99	111	93	95	100	105	94	99
	Bij algemene familiale moeilijkheden	Vol.	29											
	Door de ouders op een minderjarige	Vol.	2	3	2	7	6	9	11	11	3	7	12	11
	Door de ouders op kwetsbaar persoon	Vol.				1	1				1			
	Tegen de ouders	Vol.	3	11	1	13	16	13	12	6	14	5	13	13
	Tegen andere bloedverwanten in opgaande of zijlijn	Vol.		4	3	6	15	6	10	2	7	6	9	4
	Subtotaal		58	94	66	132	137	139	126	114	125	123	128	127



Misd. tegen de lichamelijke integriteit

			2000	2013	2014	2015	2016	2017	2018	2019	2020	2021	2022	2023	
Opz. slagen en/of verwondingen buiten familie	Vechtpartij (=wederzijdse slagen)	Vol.	16	15	16	23	21	36	32	28	23	16	21	23	
		Vol.	4	6	1	3	4	7	8	4	5	4	4	5	
	Slagen aan politie-ambtenaar	Pog.										1			
		Vol.		1	2	3	4	2	7	3	2	5	4	6	
	Op een minderjarige door gezaghebbend persoon	Pog.											1		
	Op een minderjarige hoedanigheid dader onbekend	Vol.	8	4	6	8	4	12	6	7	5	4	6	6	
	Op kwetsbaar persoon door gezaghebbend persoon	Vol.											1	1	
	Op kwetsbaar persoon (hoedanigheid dader onbekend)	Vol.	1	1				1	2		1		2		
	Op minderjarige dr samenwonende zonder gezagsrel.	Vol.												2	
	Op een scheidsrechter van een sportwedstrijd	Vol.						1							
	Slagen aan personeel openbaar vervoer	Vol.			1	1	1								1
	Slagen aan personeel andere openbare dienst	Vol.		3	2	1	3	1	1	1					1
	Slagen aan medisch beroep	Vol.			1		1	2			1	2	2	2	
Slagen aan personeel onderwijsinstelling	Vol.		1		1	2	1	1	1	1	1			1	
Niet nader bepaald	Vol.	126	89	83	106	95	97	95	95	85	76	83	81	89	
	Pog.	2													
	Subtotaal		157	120	112	146	135	160	152	129	114	116	122	137	
Schuldig verzuim	Vol.			1				1	2	1	2	1		2	
	Subtotaal			1				1	2	1	2	1		2	
Andere opzet. misd. tg. lichamelijke integriteit	Onthouding verzorging van kind/kwetsbaar persoon	Vol.						1	1			1	1	2	
	Verlaten kind of kwetsbaar persoon	Vol.								1					
	Achterlaten van een kind in behoeftige toestand	Vol.				1	1							1	
	Toediening van schadelijke stoffen	Vol.							2	1	1		1	2	
	Vergiftiging voedingswaren	Vol.	1								2	1			
	Kwaadwillige belemmering van het verkeer	Vol.	2	1		1	4	1	3	4	3	1	1	2	
	Feitelijkeheden en lichte geweld daden	Vol.	14	12	8	14	15	17	6	6	6	7	2	1	3
	Subtotaal		17	13	11	16	20	19	12	12	13	5	4	10	
Onopzet. misd. tg. lichamelijke integriteit	Onopzettelijke slagen en/of verwondingen	Vol.	12	4	3	2	2	3	4	2	1	1		4	
	Hondenbeet	Vol.	1		4	3	9	6	5	3	3	1	3	2	
	Niet nader bepaald	Vol.	1	3											
	Subtotaal		14	7	7	5	11	9	9	5	4	2	3	6	
	Totaal		248	239	200	306	303	328	307	262	263	248	263	283	

Misd. tegen de persoonlijke vrijheid



Misd. tegen de persoonlijke vrijheid

		2000	2013	2014	2015	2016	2017	2018	2019	2020	2021	2022	2023
Gijzeling	Vol.					1		1					
	Pog.							1					
	Subtotaal					1		2					
Ontvoering van minderjarige of kwetsbaar persoon	Ouderlijke ontvoering	Vol.	2				1		3				1
		Pog.			2							1	
	Andere ontvoering	Vol.	1		2					1	1		
		Pog.			1				1	2	3	4	3
	Subtotaal	1	2	3	2		1	1	3	3	4	5	4
	Vrijheidsberoving door particulier	Vol.		1	2	4	3	2	2	4	2	5	2
Subtotaal			1	2	4	3	2	2	4	2	5	2	2
Totaal		1	3	5	6	4	3	5	7	5	9	7	6

Zedenmisdrijven

		2000	2013	2014	2015	2016	2017	2018	2019	2020	2021	2022	2023
Verkrachting zonder de dood tot gevolg	Slachtoffer <10j	Vol.	1	1	3	3		2	2	4	4		
	Slachtoffer 10j - 14j	Vol.		3	2	2	1	2	2	1	1		
	Slachtoffer 14j - 16j	Vol.		2	3	3	2		1			2	
	Slachtoffer 16j - 18j	Vol.			1		1	5	3	3		1	
	Slachtoffer meerderjarig	Vol.	1	2	4	5	10	5	5	5	2	11	2
		Pog.		1									
	Slachtoffer leeftijd onbekend	Vol.								1			
Subtotaal	2	9	11	13	17	12	13	11	7	19	2		
Verkrachting met gevolg onbekend	Vol.	1	1										
Subtotaal	1	1											
Verkrachting zonder de dood tot gevolg (nwSSW)	Slachtoffer <16j	Vol.									1	5	12
	Slachtoffer 16j - 18j	Vol.										4	
	Slachtoffer meerderjarig	Vol.										5	3
		Pog.											2
Subtotaal											1	14	17



Zedenmisdrijven

			2000	2013	2014	2015	2016	2017	2018	2019	2020	2021	2022	2023
Aanranding eerbaarheid met geweld / bedreiging	Slachtoffer < 16j	Vol.	1	3		3	1	1	1	1				
	Slachtoffer 16j - 18j	Vol.				2	1					1		
	Slachtoffer meerderjarig	Vol.		1	3	2	2	2	1	2	3	1	4	
		Pog.	1											
		Subtotaal	2	4	3	5	5	4	2	3	3	2	4	
Aanranding eerbaarheid zonder geweld / bedreiging	Slachtoffer < 16j	Vol.	6	7	9	16	5	6	6	5	4	5	4	
	Slachtoffer 16j - 18j	Pog.			2									
	Slachtoffer leeftijd onbekend	Vol.	5	3		3	2	1	1		1	1	2	
		Pog.		7	1	3	3	3			2			1
		Subtotaal	11	17	12	22	10	10	7	8	5	6	7	
Aantasting seksuele integrit. zonder dood (nwSSW)	Slachtoffer <16j	Vol.									1	1	7	11
	Slachtoffer 16j - 18j	Vol.												1
	Slachtoffer meerderjarig	Vol.										1	6	8
		Subtotaal									1	2	13	20
Kinderpornografie	Bezit	Vol.		4	3		2	1	3	2	4	3		
	Verspreiding	Vol.		2	3	1	2		4	9	6	13		
	Toegang kinderporno via technologie	Vol.					2		1				2	
		Subtotaal		6	6	1	6	1	8	11	10	16	2	
Pornografie	Vol.	1									1			
		Subtotaal	1								1			
Aanzetting tot ontucht	Slachtoffer minderjarig	Vol.	1	5	2	4	1		1		1	1		
	Slachtoffer meerderjarig	Vol.										2		
	Leeftijd slachtoffer onbekend	Vol.				1								
	Andere reclame voor ontucht	Vol.						1					1	
	Niet nader bepaald	Vol.	1											
		Subtotaal	2	5	2	5	1	1	1		1	3	1	
Uitbuiting van iemands ontucht	Slachtoffer minderjarig	Vol.				2								
	Slachtoffer meerderjarig	Vol.			1	2		1						
	Leeftijd slachtoffer onbekend	Vol.						1						
		Subtotaal			1	2	2	2						



Zedenmisdrijven

			2000	2013	2014	2015	2016	2017	2018	2019	2020	2021	2022	2023
Openbare zedenschennis	Handelingen (exhibitionisme, enz.)	Vol.	5	4	7	7	2		5	3	2	2	1	
	Geschriften, afbeeldingen, voorwerpen	Vol.	3	3	1		1	3		2	2			
	Exhibitionisme (nwSSW)	Vol.												4
	Extreem pornograf. of gewelddadige inhoud (nwSSW)	Vol.												1
	Niet nader bepaald	Vol.	1					1						
	Subtotaal		9	7	8	7	3	4	5	5	4	2	1	5
Inbr. door zedendelinquent op Justitie beslissing	Vol.							1						
	Subtotaal							1						
Voyeurisme	Observatie/opname van naaktheid of intimiteit	Vol.	1				1	3	2	2	1	1	1	
		Pog.									1			
	Verspreiding opname naaktheid of intimiteit	Vol.							6	1	2	2	1	
		Pog.									1	1		
	Niet nader bepaald	Vol.								1				
	Subtotaal		1			1	3	8	3	6	4	2		
Voyeurisme rechtstreeks (nwSSW)	Slachtoffer 16j - 18j	Vol.								1				
	Slachtoffer meerderjarig	Vol.											1	3
	Subtotaal									1		1	3	
Voyeurisme via technisch/ander hulpmiddel (nwSSW)	Slachtoffer <16j	Vol.												1
	Slachtoffer 16j - 18j	Vol.												1
	Slachtoffer meerderjarig	Vol.												3
	Subtotaal													5
Verspreiding van seksueel getinte inhoud (nwSSW)	Slachtoffer <16j	Vol.								1			1	
	Slachtoffer meerderjarig	Vol.												2
	Subtotaal									1		1	2	
Versprei. seks. inhoud kwaad opzet/winst (nwSSW)	Slachtoffer meerderjarig	Vol.											2	2
	Subtotaal												2	2
Vruchtafdriving zonder toestemming van de vrouw	Niet nader bepaald	Vol.	1											
	Subtotaal		1											
Grooming (contact via ICT met minderjarige < 16 j)	Vol.							1	3	2		1		
	Subtotaal							1	3	2		1		



Zedenmisdrijven

			2000	2013	2014	2015	2016	2017	2018	2019	2020	2021	2022	2023
Beelden seksueel misbruik minderjarigen (nwSSW)	Productie/verspreid. beelden seks. misbr. (nwSSW)	Vol.											3	2
	Bezitten/verwerven beelden seks. misbruik (nwSSW)	Vol.									1			
	Toegang tot beelden seks. misbruik (nwSSW)	Vol.									1			
	Subtotaal										2		3	2
Misbruik van prostitutie - meerderjarige (nwSSW)	Vol.									1				
Subtotaal										1				
Totaal			30	49	43	55	45	39	47	44	42	56	53	56

Misdr. tegen andere morele waarden en gevoelens

			2000	2013	2014	2015	2016	2017	2018	2019	2020	2021	2022	2023
Belaging	Pesterij per telefoon (OLD)	Vol.	20											
		Vol.	5	61	57	52	63	71	59	77	78	68	122	126
	Subtotaal	25	61	57	52	63	71	59	77	78	68	122	126	
Grafschennis	Vol.	2	1						3					
	Subtotaal	2	1						3					
Schending van het beroepsgeheim	Vol.				2		1	1	1			2	1	2
	Subtotaal				2		1	1	1			2	1	2
Schending van de eer	Laster en eerroof	Vol.	21	19	18	24	26	19	17	26	23	16	19	8
	Lasterlijke aangifte	Vol.				2	4		1		2	1	1	1
	Lasterlijke aantijging	Vol.	6	1	3	5	7	8	6	3	1	3	4	5
	Kwaadwillige ruchtbaarmaking	Vol.	3				1		1	1	1			1
	Beledigingen (Wanbedrijf)	Vol.	1	5	11	22	10	5	8	10	11	4	2	5
	Niet nader bepaald	Vol.		1										
	Subtotaal	31	26	32	53	48	32	33	40	38	24	26	20	
Persoonlijke levenssfeer	Woonstschennis door particulier	Vol.	3	11	16	24	13	10	23	7	10	12	20	20
		Pog.			1									
	Schending van het briefgeheim	Vol.	1	1	4		1	2	2	4	2	1	1	1
Subtotaal	4	12	21	24	14	12	25	11	12	13	21	21		
Nachtlawaaï	Vol.	15		1	12	7	4	5	5	5	3	11	16	4
	Subtotaal	15		1	12	7	4	5	5	5	3	11	16	4
Misbruik van gegevens uit strafdossier	Vol.											1		
	Subtotaal											1		



Misd. tegen andere morele waarden en gevoelens

		2000	2013	2014	2015	2016	2017	2018	2019	2020	2021	2022	2023
Schenden van communicatie door particulier	Vol.			1	1	1	1		1				1
	Subtotaal			1	1	1	1		1				1
Misbruik zwakheden personen	Vol.										1		
	Subtotaal										1		
Privacy zeden: publicatie identiteit slachtoffer	Vol.						1	2		2		1	2
	Pog.									1			
	Subtotaal						1	2		3		1	2
Cyberlokking (lokken van minderjarige via ICT)	Vol.						3	2					
	Subtotaal						3	2					
Aantrekken/gebruiken van kind of kwetsbaar persoon	Vol.						1						
	Subtotaal						1						
Bezetting andermans goed (kraken)	Binnendringen/bezetten/verblijven (niet bewoond)	Vol.						3	2		1	4	6
	Binnendringen/bezetten/verblijven (bewoond)	Vol.									1		
	Subtotaal							3	2		2	4	6
Totaal		77	100	112	144	133	126	133	137	134	122	191	182

Misd. tegen het juridisch statuut van het kind

		2000	2013	2014	2015	2016	2017	2018	2019	2020	2021	2022	2023
Niet-afgeven van kinderen	Door de ouders	Vol.	1		1			1	1	1	1	2	2
	Door persoon ermee belast	Vol.									1		
Subtotaal			1		1			1	1	1	2	2	2
Totaal			1		1			1	1	1	2	2	2

Diefstal en afpersing

		2000	2013	2014	2015	2016	2017	2018	2019	2020	2021	2022	2023
Diefstal met vzo	Met geweld	Vol.	10	5	10	6	7	6	4	4	3	6	5
		Pog.	1		3	1	1	2	1				2
Zonder geweld		Vol.	182	189	195	147	105	114	115	75	87	118	97
		Pog.	55	87	85	62	75	58	56	29	29	50	45
Subtotaal		231	280	279	296	216	188	180	176	108	119	174	149



Diefstal en afpersing

				2000	2013	2014	2015	2016	2017	2018	2019	2020	2021	2022	2023
Diefstal zonder vzo	Met geweld	Vol.	4	9	8	5	4	9	10	6	6	4	4	3	
		Pog.	1	3	5	3		3		1		2			
	Zonder geweld, Zakkenrollerij	Vol.	9	24	30	27	19	9	15	17	6	7	13	6	
		Pog.		5											
	Zonder geweld, Gebruiksdiefstal	Vol.	3				1	1	2	1		2	1	3	
	Zonder geweld, Huisdiefstal	Vol.	5	3	10	9	9	4	7	12	9	8	7	12	
	Zonder geweld	Vol.	435	297	310	368	267	300	276	301	181	225	249	229	
Pog.		14	8	7	4	7	13	10	5	3	6	7	5		
Subtotaal			471	349	370	416	307	336	323	342	206	252	283	258	
Diefstal niet nader bepaald	Vol.	41											1		
	Pog.	12													
	Subtotaal	53											1		
Afpersing	Vol.	1	6	4	4	9	2	12	5	3	5	12	11		
	Pog.	1	4	4	3	3	5	6	2	1	4	4	5		
	Subtotaal	2	10	8	7	12	7	18	7	4	9	16	16		
Moeskopperij	Vol.	1													
	Subtotaal	1													
Totaal			758	639	657	719	535	531	521	525	318	381	473	423	

Bedrog

				2000	2013	2014	2015	2016	2017	2018	2019	2020	2021	2022	2023
Witwassen	Vol.	1	2	3	4				1	4	10	7	2	11	
	Pog.										1				
	Subtotaal	1	2	3	4				1	4	11	7	2	11	
Heling	Gewone heling	Vol.	1	1	5	9	3	2	2	3	3			2	
	Gekwalificeerde heling	Vol.		1	1	3	1								
	Niet nader bepaald	Vol.	2										1		
	Subtotaal	3	2	6	12	4	2	2	3	3	3	1		2	
Flessentrekkerij	Brandstof / smeeroil	Vol.	7											1	1
	Dranken en spijzen	Vol.	1	2	1	1		1	2	2	3				
	Huurrijtuig	Vol.		2	3	2	2	1							
	Logies	Vol.				1		1						1	
	Subtotaal	8	4	4	4	2	3	2	2	2	3			1	2



Bedrog

			2000	2013	2014	2015	2016	2017	2018	2019	2020	2021	2022	2023
Verduistering en bedrieglijke vernietiging	Bedrieglijke verberging	Vol.	50	6	12	17	13	11	18	16	5	7	11	16
	Van geld, papieren, enz.	Vol.	1	1		2		1	1				3	1
	Van in beslag genomen voorwerpen	Vol.	1	1		1				2			1	
	Van roerende goederen van echtgenoten	Vol.				1							1	
	Van nalatenschap	Vol.			1									1
	Niet nader bepaald	Vol.	65	1			1	1						
	Subtotaal		117	9	13	20	16	13	19	18	5	8	16	17
Oplichting	Internetfraude	Vol.		28	49	42	40	42	45	47	105	146	163	217
		Pog.		1	2	14	8	12	7	5	11	5	3	8
	Oplichting zonder internet	Vol.		30	31	26	21	24	18	15	12	44	21	29
		Pog.		5	3	4	3	7	12	2		1	2	1
	Niet nader bepaald	Vol.	24											
		Pog.	2											
Subtotaal		26	64	85	86	72	85	82	69	128	196	189	255	
Bedriegerij	Frauduleuze overdracht van facturen	Vol.								1				
Subtotaal										1				
Misbruik van vertrouwen en verwante misd.	Misbruik van vertrouwen	Vol.	23	21	21	23	13	17	18	18	23	12	27	23
	Misbruik van zwakheden	Vol.	2	1			1	1		1	1		3	1
Subtotaal		25	22	21	23	14	18	18	19	24	12	30	24	
Misbruik van maatschappelijk vermogen	Door vennootschappen	Vol.		1	1			1						
	Andere	Vol.							1					
Subtotaal			1	1				1	1					
Misd. ivm insolventie	Door de curator	Vol.							1					
	Door de schuldenaar	Vol.				1				1		1		
	Niet nader bepaald	Vol.	1	1	1	3	1	1			2			
Subtotaal		1	1	1	3	2	1	1	1	2	1			
Bedrieglijk onvermogen		Vol.								1	1		1	
Subtotaal										1	1		1	
Ongedekte cheques		Vol.	13											
Subtotaal		13												
Totaal		194	105	134	152	110	123	126	117	177	226	238	312	

Beschadigen van eigendom



Beschadigen van eigendom

			2000	2013	2014	2015	2016	2017	2018	2019	2020	2021	2022	2023	
Opzettelijke brandstichting	In een bewoonde plaats (bij dag)	Vol.		1	1	3		1		1	1				
		Pog.					1	1							
	In een bewoonde plaats (bij nacht)	Vol.				3	1	1			2		2	3	1
		Pog.	1												
	in een bewoonde plaats (onbepaald tijdstip)	Pog.	1												
	In een andere plaats (bij dag)	Vol.	2	1	1	4	1	2	1		4	3			3
		Pog.				1									2
	In een andere plaats (bij nacht)	Vol.	2	3	2	1	2	2	4	4	4	4	1	6	8
		Pog.			1	1									
	In een andere plaats (onbepaald tijdstip)	Vol.					3								
Pog.			1							1					
Niet nader bepaald	Vol.	4													
	Subtotaal		10	6	5	13	7	7	6	8	9	6	9	14	
Onopzettelijke brandstichting	Vol.	26	19	13	12	24	21	26	16	15	9	19	17		
	Subtotaal	26	19	13	12	24	21	26	16	15	9	19	17		
Vernieling, onbruikbaarmaking, beschadiging	Met vzo	Vol.	68	5	4	5	3	2			1	3	3	6	
		Pog.	1												
	Vernieling van landbouwgoederen	Vol.	2	2	1		2		1	3			1		
	Niet nader bepaald	Vol.	23	2	2										
		Pog.	4												
	Subtotaal	98	9	7	5	5	2	1	3	1	3	4	6		
Vandalisme	Op voertuigen	Vol.	104	33	43	98	105	119	97	93	73	92	91	100	
		Vol.	79	10	21	28	25	35	32	36	21	17	17	20	26
	Op andere roerende goederen	Pog.	1												
	Graffiti	Vol.	1	5		12	21	8	4	9	3	3	13	7	
	Andere vernielingen op onroerende goederen	Vol.	54	33	37	41	51	31	30	35	42	19	22	37	
		Vol.	19	3	4	55	59	44	39	50	59	30	59	54	
		Subtotaal	258	84	105	234	261	237	202	223	198	161	205	224	
	Totaal	392	118	130	264	297	267	235	250	223	179	237	261		

Misdr. tegen de veiligheid van de staat

			2000	2013	2014	2015	2016	2017	2018	2019	2020	2021	2022	2023
Terrorisme	Terroristische groep	Vol.										1		
		Subtotaal										1		

Misdr. tegen de veiligheid van de staat

		2000	2013	2014	2015	2016	2017	2018	2019	2020	2021	2022	2023
Totaal											1		

Misdr. tegen de openbare veiligheid

		2000	2013	2014	2015	2016	2017	2018	2019	2020	2021	2022	2023
Criminele organisatie	Vol.			2	2								
Subtotaal				2	2								
Vereniging van misdadigers	Vol.		8	7	18	14	2	1	4	1	3	6	1
Subtotaal			8	7	18	14	2	1	4	1	3	6	1
Ontvluchting van gevangenen	Niet naleving elektronisch toezicht	Vol.		1		2	1	1	2	1	2	4	7
Subtotaal				1		2	1	1	2	1	2	4	7
Bedreigingen	Bedreiging met een aanslag	Vol.	1	7	11	15	21	12	5	4	3	3	1
	Mondeling	Vol.	76	40	48	66	96	64	53	56	46	52	55
	Schriftelijk	Vol.	11	14	10	19	21	22	33	22	21	17	32
	Door gebaren, zinnebeelden	Vol.	20	17	26	16	22	18	29	31	36	36	52
	Bommelding	Vol.	1	1			1	3	4	2	1	3	
	Niet nader bepaald	Vol.	1				1						
		Pog.	2										
Subtotaal			112	79	95	116	162	119	124	115	107	111	140
Totaal			112	87	105	136	178	122	126	121	109	116	150

Misdr. tegen gezag van de overheid

		2000	2013	2014	2015	2016	2017	2018	2019	2020	2021	2022	2023
Geweld tegen overheidspersonen	Vol.				1			4					1
Subtotaal					1			4					1
Weerspannigheid	Gewapende weerspannigheid	Vol.	1	2		1	1	2	2		1		2
	Ongewapende weerspannigheid	Vol.	13	26	25	26	14	19	18	8	15	15	20
	Niet nader bepaald	Vol.	3										
		Pog.	1										
Subtotaal			18	28	25	27	15	21	20	8	16	15	20
Smaad	Vol.	3	9	6	11	6	7	7	5	10	3	6	5
Subtotaal		3	9	6	11	6	7	7	5	10	3	6	5



Misdr. tegen gezag van de overheid

			2000	2013	2014	2015	2016	2017	2018	2019	2020	2021	2022	2023	
Andere misdrijven	Zegelverbreking	Vol.			1	2								1	
	Loterijen, speelhuizen en pandhuizen	Vol.	1												
		Subtotaal	1		1	2								1	
			Totaal	22	37	32	41	21	28	31	13	26	18	26	27

Misdr. tegen de openbare trouw

			2000	2013	2014	2015	2016	2017	2018	2019	2020	2021	2022	2023	
Valsheid in geschriften	Schriftvervalsing	Vol.	20	15	14	19	13	12	9	10	12	13	11	8	
	Gebruik van valse en vervalste geschriften	Vol.		4	1	7	4	3	2	4	3	3	7	5	
		Pog.								1					
		Subtotaal	20	19	15	26	17	15	11	15	15	16	18	13	
Aanmatiging	Van ambten	Vol.	1			2	1		2	4			2	3	
	Van titels	Vol.	1	1				1	1						
	Van naam	Vol.		5	4	8	13	16	17	12	24	22	20	27	
		Subtotaal	2	6	4	10	14	17	20	16	24	22	22	30	
Namaking / Vervalsing	Namaking	Vol.		1	1	1		1						1	
	Vervalsing	Vol.		1		1				1		1		1	
		Subtotaal		2	1	2		1		1		1		2	
Valse munt	Uitgifte	Vol.	5	5	2	3	1	4	1	4			1	1	
		Pog.					1								
	Niet nader bepaald	Vol.	1												
	Andere	Vol.	5	4							1				
		Subtotaal	11	9	2	3	1	5	1	4	1	1		1	
Valsheid voor het gerecht	Valse getuigenis	Vol.									1				
	Valse verklaringen	Vol.	2	1	1	4	2		5	1	5	2	3		
	Valse eedaflegging	Vol.					1					1			
		Subtotaal	2	1	1	4	2	1	5	1	6	3	3		
			Totaal	35	37	23	45	34	39	37	37	46	43	43	46





Misd. tegen de familie

		2000	2013	2014	2015	2016	2017	2018	2019	2020	2021	2022	2023
Familieverlating	Vol.	1											
	Subtotaal	1											
Weigering recht op persoonlijk contact	Vol.	79	47	50	32	74	57	52	82	45	30	65	53
	Pog.				1								
	Subtotaal	79	47	50	32	75	57	52	82	45	30	65	53
Niet betaling onderhoudsgeld	Vol.	14	9	3	2	4	4	2	2	1	3	3	2
	Subtotaal	14	9	3	2	4	4	2	2	1	3	3	2
Gedwongen huwelijk	Vol.												1
	Subtotaal												1
Niet nader bepaald	Vol.	1				1							
	Subtotaal	1				1							
Totaal		95	56	53	34	79	62	54	84	46	33	68	56

Informatiacriminaliteit

		2000	2013	2014	2015	2016	2017	2018	2019	2020	2021	2022	2023
Hacking	Vol.		4	3	9	7	7	11	9	66	76	95	115
	Pog.						1			1	1		1
	Subtotaal		4	3	9	7	8	11	9	67	77	95	116
Valsheid in informatica	Vol.		1	3	2	3	2	4	6	44	56	90	112
	Pog.												1
	Subtotaal		1	3	2	3	2	4	6	44	56	90	113
Informaticabedrog	Vol.		20	12	8	11	13	36	19	91	111	111	147
	Pog.			2		1	3	4		4			2
	Subtotaal		20	14	8	12	16	40	19	95	111	111	149
Sabotage	Vol.		2	3	1		1	2		2	2	2	1
	Subtotaal		2	3	1		1	2		2	2	2	1
Totaal			27	23	20	22	27	57	34	208	246	298	379

Onwettige uitoefening van het openbaar gezag

		2000	2013	2014	2015	2016	2017	2018	2019	2020	2021	2022	2023
Publieke omkoping	Pog.					1							



Onwettige uitoefening van het openbaar gezag

		2000	2013	2014	2015	2016	2017	2018	2019	2020	2021	2022	2023
	Subtotaal					1							
Daden van willekeur	Vol.										2	1	
	Subtotaal										2	1	
Misbruik van gezag	Vol.	1											
	Subtotaal	1											
	Totaal	1				1					2	1	

Huisjesmelkerij

		2000	2013	2014	2015	2016	2017	2018	2019	2020	2021	2022	2023
Zonder vzo	Vol.						2						
	Subtotaal						2						
Met vzo	Vol.										1		
	Subtotaal										1		
	Totaal						2				1		

Mensenhandel

		2000	2013	2014	2015	2016	2017	2018	2019	2020	2021	2022	2023
Seksuele uitbuiting	Vol.										2	1	
	Subtotaal										2	1	
Economische uitbuiting	Vol.					3		1			2		
	Subtotaal					3		1			2		
Productie of verspreiding kinderporno	Vol.		1							1			
	Subtotaal		1							1			
	Totaal		1			3		1		1	4	1	

Andere inbreuken Strafwetboek

		2000	2013	2014	2015	2016	2017	2018	2019	2020	2021	2022	2023
	Vol.				3			1	1	1		1	1
	Subtotaal				3			1	1	1		1	1
	Totaal				3			1	1	1		1	1

Overtreding Strafwetboek

2000	2013	2014	2015	2016	2017	2018	2019	2020	2021	2022	2023
------	------	------	------	------	------	------	------	------	------	------	------



Overtreding Strafwetboek

		2000	2013	2014	2015	2016	2017	2018	2019	2020	2021	2022	2023
Beledigingen (Overtreding)	Vol.	24											
	Pog.	1											
	Subtotaal	25											
Ombrenging van dieren (Overtreding)	Vol.	5											
	Subtotaal	5											
Verbergen gelaat in openbare plaats	Vol.				1								
	Subtotaal				1								
Andere overtredingen SWB	Vol.	15											
	Subtotaal	15											
Totaal		45			1								

POLITIËLE CRIMINALITEITSSTATISTIEKEN

PLEEGPLAATS: POLITIEZONE

GERAARDSBERGEN - LIERDE

*Bijlage II: Detailrapport per misdrijfcategorie
Bijzondere Wetten*

**GERAARDSBERGEN - LIERDE****Inbreuk bijzondere wetgeving****Drugs**

			2000	2013	2014	2015	2016	2017	2018	2019	2020	2021	2022	2023
Bezit		Vol.	73	103	119	97	104	81	100	86	84	74	78	112
		Subtotaal	73	103	119	97	104	81	100	86	84	74	78	112
Gebruik	Gebruik in groep	Vol.	26											
		Pog.	1											
	Individueel gebruik	Vol.	76											
	Gebruik vergemakkelijken	Vol.		5	5	5	3	2	8	1	3	2	1	1
	Aanzetten tot gebruik	Vol.							1	3	1	3		1
	Wanorde, schandaal of gevaar in openbare ruimte	Vol.				3	5	6	5	3	3	2	1	7
		Subtotaal	103	5	5	8	8	8	14	7	7	7	2	9
In- en uitvoer		Vol.	4	1	4	2	1	1	2	1	3			1
		Subtotaal	4	1	4	2	1	1	2	1	3			1
Fabricatie		Vol.	1	9	5	4	7	12	6	11	3	3	3	2
		Subtotaal	1	9	5	4	7	12	6	11	3	3	3	2
Handel		Vol.	46	40	51	51	43	48	47	32	32	33	34	35
		Pog.	2									1		
		Subtotaal	48	40	51	51	43	48	47	32	32	34	34	35
Andere		Vol.	2	3	4	5	3	3	16	1	1		3	2
		Subtotaal	2	3	4	5	3	3	16	1	1		3	2
		Totaal	231	161	188	167	166	153	185	138	130	118	120	161



Vreemdelingenwetgeving

			2000	2013	2014	2015	2016	2017	2018	2019	2020	2021	2022	2023
Illegale transmigratie	Schijnhuwelijk zonder beloning/dwang	Vol.		2		1	10	7	9	13	11	8	14	11
	Toegang tot het grondgebied	Vol.	3	2	5	6	8	10	2	7	13	6	8	1
	Verblijf	Vol.	7	36	23	25	20	24	30	19	20	18	23	37
	Niet dragen van identiteits- of reisdocumenten	Vol.							1			1		
	Inschrijving in vreemdelingenregister	Vol.		10	4	7	7	4	7	4	4	4	2	
	Subtotaal		10	50	32	39	45	45	49	43	48	35	45	49
Mensensmokkel	Vol.			2										
	Subtotaal			2										
Mensenhandel	Vol.	3												
	Subtotaal	3												
Hulp bij illegaal verblijf	Vol.					1								
	Subtotaal					1								
Niet nader bepaald	Vol.	1												
	Subtotaal	1												
Andere	Vol.	3				1								
	Subtotaal	3				1								
	Totaal		17	52	32	41	45	45	49	43	48	35	45	49



Milieu

			2000	2013	2014	2015	2016	2017	2018	2019	2020	2021	2022	2023	
Afvstoffen	Afvaltransport	Vol.		4	5	2		1		2	1				
	Afval door beroepspersoon	Vol.		4	6	3	2	5	2	1	2		1	1	
	Afval door particulier	Vol.		25	23	20	13	20	8	5	21	10	12	6	
	Afval door onbepaald persoon	Vol.	14												
	Afval: vergunning/erkenning	Vol.			1	1	1	2		1					
	Niet nader bepaald	Vol.	4												
	Subtotaal		18	33	35	26	16	28	10	9	24	10	13	7	
Vuurwerk		Vol.						1							
	Subtotaal							1							
Andere dan afval	Stedenbouw	Vol.	21	22	28	24	13	13	11	2	1	2	2		
	Milieuvergunning	Vol.		1	2		1				1		1		
	Geluidshinder	Vol.	7		2	1									
	Waterverontreiniging	Vol.	4	1	2	1				1	4		1	2	
	Luchtverontreiniging	Vol.				1	1			2	1	2		1	
	Bodemverontreiniging	Vol.			2	3					1				1
	Andere leefmilieuhinder	Vol.	7	3	1	2	1		1						
	Subtotaal		39	27	37	32	16	13	12	6	7	4	4	4	
Biodiversiteit / Fauna en flora	Dierenwelzijn	Vol.	11	7	7	6	16	4	9	4	5	10	10	9	
	Natuurbescherming	Vol.	1	2	2	8	6	7	5		2			2	
	Vergunning / erkenning dieren	Vol.					1							1	
	Vernietiging van dieren	Vol.	2	6	5	2	1	4	6	5	1	1		1	
		Pog.			4	1				1		1		1	
	Dierengezondheid	Vol.											1		
	Subtotaal		14	15	18	17	24	15	21	9	9	12	11	13	
	Totaal		71	75	90	75	56	57	43	24	40	26	28	24	



Wapens en springstoffen

			2000	2013	2014	2015	2016	2017	2018	2019	2020	2021	2022	2023
Illegaal bezit	Vuurwapen	Vol.		6	13	19	18	11	9	13	17	13	11	4
	Blank wapen of niet-vuurwapen	Vol.		13	19	17	8	10	11	12	13	9	7	11
	Munitie	Vol.			2	4	1		1	3	2	5	4	
	Onderdelen/toebehoren	Vol.											1	
	Niet nader bepaald	Vol.	7								1			
	Subtotaal		7	19	34	40	27	21	21	28	33	27	23	15
Illegale dracht / vervoer	Vuurwapen	Vol.		4	3	2	3		4	4	1	1	4	3
	Blank wapen of niet-vuurwapen	Vol.		10	20	15	21	19	11	16	25	18	17	19
	Munitie	Vol.							1	1				
	Niet nader bepaald	Vol.	5											
	Subtotaal		5	14	23	17	24	19	15	21	27	19	21	22
Illegale handel	Vuurwapen	Vol.			1	1			1	1	1			1
		Pog.							1					
	Blank wapen of niet-vuurwapen	Vol.				1			1	1				
	Niet nader bepaald	Vol.									1			
	Subtotaal			1	1	1	1	3	2	2	2			1
Andere	Verkoop aan minderjarige van vuurwapen	Pog.											1	
	Veiligheidsmaatregelen	Vol.				1				1				
	Opslag	Vol.		1		1			1	1	1		1	
	Nalaten aangifte diefstal of verlies	Vol.									3			
	Niet nader bepaald	Vol.	4											
	Subtotaal		4	1		2		1	2	4			2	
	Totaal		16	33	59	58	54	40	40	53	66	46	46	38



Bescherming personen

			2000	2013	2014	2015	2016	2017	2018	2019	2020	2021	2022	2023
Discriminatie	Racisme en xenofobie	Vol.	1	1	1	6	4	4	3	2	1	4	2	2
	Op grond van seksuele geaardheid (homofobie)	Vol.			3	1				1				1
	Op grond van het geslacht (seksisme)	Vol.												1
	Andere discriminatie	Vol.						1	1	1	1	1		1
		Subtotaal	1	1	4	7	4	5	4	4	2	5	2	5
Bescherming privé-leven		Vol.	17	4	1	1		3	2	4	1	1	1	
		Subtotaal	17	4	1	1		3	2	4	1	1	1	
Bewakingscamera's		Vol.		1						2				
		Subtotaal		1						2				
Portretrecht		Vol.			1	1		2		3	5	1	4	5
		Subtotaal			1	1		2		3	5	1	4	5
Tijdelijk huisverbod		Vol.												2
		Subtotaal												2
Andere		Vol.	1											
		Subtotaal	1											
		Totaal	19	6	6	9	4	10	6	13	8	7	7	12



Hormonen en doping

		2000	2013	2014	2015	2016	2017	2018	2019	2020	2021	2022	2023
Bezit	Vol.		1	2	2		1	1	1	1		2	1
	Subtotaal		1	2	2		1	1	1	1		2	1
Gebruik	Vol.	1											
	Subtotaal	1											
Aanmaak en distributie	Vol.			1									
	Subtotaal			1									
	Totaal	1	1	3	2		1	1	1	1		2	1

Private veiligheid

		2000	2013	2014	2015	2016	2017	2018	2019	2020	2021	2022	2023
Private milities	Vol.									1			
	Subtotaal									1			
	Totaal									1			

Jeugdbescherming

		2000	2013	2014	2015	2016	2017	2018	2019	2020	2021	2022	2023
Wet op de leerplicht	Vol.	3	10	6	10	9	13	1			1	3	1
	Subtotaal	3	10	6	10	9	13	1			1	3	1
Wet op de jeugdbescherming	Vol.	17	73	88	134	137	138	137	86	91	89	140	162
	Subtotaal	17	73	88	134	137	138	137	86	91	89	140	162
	Totaal	20	83	94	144	146	151	138	86	91	90	143	163



Sociaal strafwetboek

		2000	2013	2014	2015	2016	2017	2018	2019	2020	2021	2022	2023
Belaging op het werk	Vol.				3	2		2		1	4		
	Subtotaal				3	2		2		1	4		
Loon en andere vermogensrechtelijke voordelen	Vol.										2		
	Subtotaal										2		
Sociale fraude inzake bijdragen (zwartwerk)	Vol.		2	3	1	4	2	2	3	26	23	5	10
	Subtotaal		2	3	1	4	2	2	3	26	23	5	10
Sociale documenten	Vol.										2		
	Subtotaal										2		
Misdr. tegen openbare trouw in sociaal strafrecht	Vol.		1	1	2	1				1		2	1
	Subtotaal		1	1	2	1				1		2	1
Oplichting in sociaal strafrecht	Vol.			3	2	3		2	2	5	5	1	1
	Pog.					1							
	Subtotaal			3	2	4		2	2	5	5	1	1
Andere	Vol.										2		
	Subtotaal										2		
Totaal			3	7	8	11	2	6	5	33	38	8	12

Dronkenschap en alcohol

		2000	2013	2014	2015	2016	2017	2018	2019	2020	2021	2022	2023
Openbare dronkenschap	Vol.	38	75	74	78	56	86	64	60	35	28	60	50
	Pog.	1											
	Subtotaal	39	75	74	78	56	86	64	60	35	28	60	50
Alcohol schenken aan dronken persoon	Vol.		1	3	2			1					
	Subtotaal		1	3	2			1					
Totaal		39	76	77	80	56	86	65	60	35	28	60	50

Kieswetgeving

		2000	2013	2014	2015	2016	2017	2018	2019	2020	2021	2022	2023
	Vol.	5											
	Subtotaal	5											
Totaal		5											



Bevolkingsregister

		2000	2013	2014	2015	2016	2017	2018	2019	2020	2021	2022	2023
	Vol.	45	158	111	113	134	172	108	121	136	176	151	218
	Subtotaal	45	158	111	113	134	172	108	121	136	176	151	218
	Totaal	45	158	111	113	134	172	108	121	136	176	151	218

Identiteitskaart

		2000	2013	2014	2015	2016	2017	2018	2019	2020	2021	2022	2023
Niet in bezit	Vol.			2	1	1		1			1		1
	Subtotaal			2	1	1		1			1		1
Weigeren te vertonen	Vol.	3									1		
	Subtotaal	3									1		
Beschadigd	Vol.					1							
	Subtotaal					1							
Andere	Vol.			1	1								
	Subtotaal			1	1								
	Totaal	3		3	2	2		1			2		1

Volksgezondheid

		2000	2013	2014	2015	2016	2017	2018	2019	2020	2021	2022	2023
Gezondheidsbeleid	Vol.									1			
	Subtotaal									1			
Rookverbod	Vol.		1	2	4	4	1						
	Subtotaal		1	2	4	4	1						
Wetgeving geneesmiddelen	Vol.												1
	Subtotaal												1
Tabaksverkoop	Vol.												1
	Subtotaal												1
Voedingswaren	Vol.											1	
	Subtotaal											1	
Uitoefening diergeneeskunde	Vol.												1
	Subtotaal												1
Weigering of verzuim naleving maatregelen	Vol.									244	62		
	Subtotaal									244	62		
Andere	Vol.			2	1					63	5		
	Subtotaal			2	1					63	5		
	Totaal		1	4	5	4	1			308	67	1	3



Arbeid

		2000	2013	2014	2015	2016	2017	2018	2019	2020	2021	2022	2023
Algemeen reglement arbeidsbescherming	Vol.	2	1		1	4	1	1					
	Subtotaal	2	1		1	4	1	1					
Ambulante handel	Vol.		3	1	1	6		3		1		1	
	Subtotaal		3	1	1	6		3		1		1	
Bezoldiging gereglementeerd beroep	Vol.									1			
	Subtotaal									1			
Inbreuk maatregel beroepsverbod	Vol.			1					1				
	Subtotaal			1					1				
Sociale fraude inzake bijdragen (zwartwerk)	Vol.		3	2	1	1	1						1
	Subtotaal		3	2	1	1	1						1
Niet nader bepaald	Vol.					2							
	Subtotaal					2							
Andere	Vol.	4							1				
	Subtotaal	4							1				
	Totaal	6	7	4	3	13	2	4	2	2		1	1

Bescherming van de openbare inkomsten

		2000	2013	2014	2015	2016	2017	2018	2019	2020	2021	2022	2023
Verkeersbelasting / BIV	Vol.			1			1		2			2	
	Subtotaal			1			1		2			2	
Sociale fraude inzake uitkeringen	Vol.									1	1		
	Subtotaal									1	1		
BTW-fraude	Vol.								1				
	Subtotaal								1				
Fiscale fraude - inkomstenbelastingen	Vol.					1	1		1		1	2	
	Subtotaal					1	1		1		1	2	
Niet nader bepaald	Vol.			5	1	1			2				
	Subtotaal			5	1	1			2				
	Totaal			6	1	2	2		6	1	2	4	

Economische wetgeving

		2000	2013	2014	2015	2016	2017	2018	2019	2020	2021	2022	2023
Vennootschappen	Vol.	1	2	5	2	6	7	6	3	5	5	4	11
	Subtotaal	1	2	5	2	6	7	6	3	5	5	4	11
Financiële instrumenten	Vol.		1										
	Subtotaal		1										
Namaak van intellectuele eigendomsrechten	Vol.		1								1		
	Subtotaal		1								1		
	Totaal	1	4	5	2	6	7	6	3	5	6	4	11

Handelspraktijken

		2000	2013	2014	2015	2016	2017	2018	2019	2020	2021	2022	2023
Marktpraktijken en consumentenbescherming	Vol.	1							1				
	Subtotaal	1							1				
Handelsregister	Vol.	1	1									1	
	Subtotaal	1	1									1	
Niet nader bepaald	Vol.	1											
	Subtotaal	1											
Andere	Vol.	2	1	1		1							1
	Subtotaal	2	1	1		1							1
	Totaal	5	2	1		1			1			1	1

Militair strafrecht en militie

		2000	2013	2014	2015	2016	2017	2018	2019	2020	2021	2022	2023
Militair strafrecht	Vol.												1
	Subtotaal												1
	Totaal												1


Andere bijzondere wetten

		2000	2013	2014	2015	2016	2017	2018	2019	2020	2021	2022	2023
Vervoer	Vol.	1					1		1				
	Subtotaal	1					1		1				
Loterijen en kansspelen	Vol.												1
	Subtotaal												1
Misdr. in de audiovisuele sector	Vol.	1											
	Subtotaal	1											
Vordering dienstverlenende persoon	Vol.			1	1								
	Subtotaal			1	1								
Onopzettelijke beschadiging kabels telecomnetwerk	Vol.			5	6	6	6	7	8	2	4	6	12
	Subtotaal			5	6	6	6	7	8	2	4	6	12
Inbreuken Wet politie spoorwegen	Vol.			3	17	3	4	1	1		1	3	
	Pog.						1						
	Subtotaal			3	17	3	5	1	1		1	3	
Elektronische communicatiemiddelen	Vol.												1
	Subtotaal												1
Andere	Vol.	3					1			2	1	1	
	Subtotaal	3					1			2	1	1	
	Totaal	5		9	24	9	13	8	10	4	6	10	14

POLITIËLE CRIMINALITEITSSTATISTIEKEN

PLEEGPLAATS: POLITIEZONE

GERAARDSBERGEN - LIERDE

*Bijlage III: Detailrapport
Criminele Figuren / Fenomenen*



GERAARDSBERGEN - LIERDE

CF Diefstal vervoermiddel

		2000	2013	2014	2015	2016	2017	2018	2019	2020	2021	2022	2023
Autodiefstal	Vol.	19	14	12	8	7	8	9	2	5	2	5	10
	Pog.	1	1	2	3						1	1	1
	Totaal	20	15	14	11	7	8	9	2	5	3	6	11
Motodiefstal	Vol.	2	2	2	1		2	3				1	
	Totaal	2	2	2	1		2	3				1	
Garagediefstal	Vol.								1	1			
	Totaal								1	1			
Bromfietsdiefstal	Vol.	53	19	19	7	9	2	6	9	4		3	7
	Pog.	4			1	1	2				1		
	Totaal	57	19	19	8	10	4	6	9	4	1	3	7
Fietsdiefstal	Vol.	62	40	59	49	44	60	40	60	21	37	51	33
	Pog.					2	2	2	1			1	2
	Totaal	62	40	59	49	46	62	42	61	21	37	52	35



CF Inbraak

		2000	2013	2014	2015	2016	2017	2018	2019	2020	2021	2022	2023
Woninginbraak	Vol.	60	55	69	88	73	51	44	65	39	26	68	55
	Pog.	37	34	42	48	41	41	24	27	19	19	36	33
	Totaal	97	89	111	136	114	92	68	92	58	45	104	88
Inbraak in bedrijf of handelszaak	Vol.	20	20	13	14	13	13	16	14	5	5	13	9
	Pog.	9	11	11	12	5	13	9	14	4	3	4	3
	Totaal	29	31	24	26	18	26	25	28	9	8	17	12
Inbraak in openbare of overheidsinstelling	Vol.	7	15	9	16	9	4	8	5	2	6	7	
	Pog.	3	6	6	6	3	1	4	2		1	4	2
	Totaal	10	21	15	22	12	5	12	7	2	7	11	2
Inbraak in gebouw (totaal)	Vol.	87	90	91	117	95	68	68	84	46	37	88	64
	Pog.	49	51	59	66	49	55	37	43	23	23	44	38
	Totaal	136	141	150	183	144	123	105	127	69	60	132	102

CF Diefstal andere

		2000	2013	2014	2015	2016	2017	2018	2019	2020	2021	2022	2023
Diefstal gewapenderhand	Vol.	5	2	1	4	2	3	3	1	2	1	2	2
	Pog.	2	1		1	1	1	2					
	Totaal	7	3	1	5	3	4	5	1	2	1	2	2
Diefstal met geweld zonder wapen	Vol.	13	22	16	16	16	17	23	15	12	11	16	16
	Pog.	2	6	9	8	3	3	7	3	2	4	6	5
	Totaal	15	28	25	24	19	20	30	18	14	15	22	21
Diefstal uit of aan voertuig	Vol.	95	64	80	52	35	37	21	25	17	48	25	33
	Pog.	11	16	18	6	5	17	7	7	4	6	2	4
	Totaal	106	80	98	58	40	54	28	32	21	54	27	37
Diefstal van wapens en explosieven	Vol.	1	1		4	3			1	1	4	1	3
	Totaal	1	1		4	3			1	1	4	1	3



CF Diefstal andere

		2000	2013	2014	2015	2016	2017	2018	2019	2020	2021	2022	2023
Handtasroof	Vol.	3	2	3			1	1					
	Pog.			2									
	Totaal	3	2	5			1	1					
Grijpdiefstal	Vol.	8	2	4	2	1	4	5	2	3	1	1	6
	Pog.	1	1	2	1			2					1
	Totaal	9	3	6	3	1	4	7	2	3	1	1	7
Zakkenrollerij	Vol.	13	24	30	28	19	9	15	17	6	7	13	7
	Pog.		5										
	Totaal	13	29	30	28	19	9	15	17	6	7	13	7
Winkeldiefstal	Vol.	44	42	40	71	52	49	48	43	51	64	54	30
	Pog.	5	3		2	3	2	3	1			3	3
	Totaal	49	45	40	73	55	51	51	44	51	64	57	33
Diefstal met list	Vol.	1	3	1	3	7		6	4	2		1	2
	Pog.		1										
	Totaal	1	4	1	3	7		6	4	2		1	2
Metaaldiefstal	Vol.	7	8	6	8	3	2	4	5		1	5	1
	Pog.												
	Totaal	7	8	6	8	3	2	4	5		1	5	1
Werfdiefstal	Vol.		3	3	8	2	4	3	3	2	6	9	1
	Pog.			2	1				1				
	Totaal		3	5	9	2	4	3	4	2	6	9	1
Home-invasie	Vol.						1				1		
	Pog.												
	Totaal						1				1		
Dierendiefstal	Vol.	7	4	3	7	6	7	7	6	4	1		1
	Pog.						1						
	Totaal	7	4	3	7	6	8	7	6	4	1		1



CF Diefstal andere

		2000	2013	2014	2015	2016	2017	2018	2019	2020	2021	2022	2023
Ladingdiefstal	Vol.				1								1
	Pog.						1			1			
	Totaal				1		1			1			1

ICT-criminaliteit

		2000	2013	2014	2015	2016	2017	2018	2019	2020	2021	2022	2023
Betaalkaartfraude	Vol.	2	8	2	1	3	3	5	2	8	6	7	6
	Pog.	1											
	Totaal	3	8	2	1	3	3	5	2	8	6	7	6

Phishing	Vol.							1	1	8	2	3	3
	Pog.				1								
	Totaal				1		1	1	8	2	3	3	

Ransomware	Vol.							1				1	3
	Totaal							1				1	3

Shouldersurfing	Vol.							1					
	Totaal							1					

Skimming	Vol.			1							1		
	Totaal			1							1		



CF Andere

		2000	2013	2014	2015	2016	2017	2018	2019	2020	2021	2022	2023
Geweld tegen beroepen van algemeen belang	Vol.	4	10	5	7	11	11	14	6	7	7	8	11
	Pog.										1		
	Totaal	4	10	5	7	11	11	14	6	7	8	8	11
Groepsverkrachting	Vol.		1	1	1	1							
	Totaal		1	1	1	1							
Graffiti	Vol.	1	5		12	21	8	4	9	3	3	13	7
	Pog.						1						
	Totaal	1	5		12	21	9	4	9	3	3	13	7
Beschadiging van auto	Vol.	29	25	35	88	98	108	86	78	67	82	77	89
	Totaal	29	25	35	88	98	108	86	78	67	82	77	89
Steekpartij	Vol.				1	1	2		1	3	4	1	1
	Pog.				1								
	Totaal				2	1	2		1	3	4	1	1

FE Intrafamiliaal geweld (IFG)

		2000	2013	2014	2015	2016	2017	2018	2019	2020	2021	2022	2023
IFG: fysiek, binnen het koppel	Vol.	24	77	60	105	100	112	93	96	101	105	95	100
	Pog.				2								
	Totaal	24	77	60	107	100	112	93	96	101	105	95	100
IFG: fysiek, tegen afstammelingen	Vol.	3	6	3	11	7	11	13	15	6	9	16	16
	Pog.	1		1	2							1	
	Totaal	4	6	4	13	7	11	13	15	6	9	17	16
IFG: fysiek, tegen andere leden	Vol.	33	15	7	23	39	22	22	8	21	15	25	21
	Pog.											1	
	Totaal	33	15	7	23	39	22	22	8	21	15	26	21
IFG: seksueel, binnen het koppel	Vol.			1		1		1		2	1	1	1



FE Intrafamiliaal geweld (IFG)

		2000	2013	2014	2015	2016	2017	2018	2019	2020	2021	2022	2023
	Totaal			1		1		1		2	1	1	1
IFG: seksueel, tegen afstammelingen	Vol.		3	1	6	2	1	2	1	1	3	1	
	Totaal		3	1	6	2	1	2	1	1	3	1	
IFG: seksueel, tegen andere leden	Vol.												1
	Totaal												1
IFG: psychisch, binnen het koppel	Vol.	79	52	53	39	89	61	64	95	59	39	87	66
	Pog.					1							
	Totaal	79	52	53	39	90	61	64	95	59	39	87	66
IFG: psychisch, tegen afstammelingen	Vol.		1		1	2		3	2	2	4	1	2
	Totaal		1		1	2		3	2	2	4	1	2
IFG: psychisch, tegen andere leden	Vol.		3	1	4	4	2	7	2	2	4	4	2
	Totaal		3	1	4	4	2	7	2	2	4	4	2
IFG: economisch, binnen het koppel	Vol.		1	3	2	8	1	4	4	7	3	2	2
	Pog.			1									
	Totaal		1	4	2	8	1	4	4	7	3	2	2
IFG: economisch, tegen afstammelingen	Vol.	2				1	1		1				1
	Totaal	2				1	1		1				1
IFG: economisch, tegen andere leden	Vol.	17	9	5	4	10	7	5	3	2	3	4	6
	Pog.			1									
	Totaal	17	9	6	4	10	7	5	3	2	3	4	6



FE Hormonen en doping

		2000	2013	2014	2015	2016	2017	2018	2019	2020	2021	2022	2023
Humane doping	Vol.		2	3	2		1	1	1	2		2	1
	Totaal		2	3	2		1	1	1	2		2	1
Illegale vetmesting	Vol.	1				1							
	Totaal	1				1							

FE Drugs

		2000	2013	2014	2015	2016	2017	2018	2019	2020	2021	2022	2023
Verkoop van cocaïne	Vol.		4	7	1	1	2	1	2	4	5	6	6
	Totaal		4	7	1	1	2	1	2	4	5	6	6
Import-export van cocaïne	Vol.		1										
	Totaal		1										
Productie van synthetische drugs	Vol.								1				1
	Totaal								1				1
Import-export van synthetische drugs	Vol.		1					1					
	Totaal		1					1					
Verkoop van synthetische drugs	Vol.	2	9	16	17	12	16	15	7	15	7	8	9
	Totaal	2	9	16	17	12	16	15	7	15	7	8	9
Productie van cannabis (teelt)	Vol.		2	1	3	3	3	3	5		1		
	Totaal		2	1	3	3	3	3	5		1		
Verkoop van cannabis in grote hoeveelheid	Vol.			2		1	1			1		1	1
	Totaal			2		1	1			1		1	1
Verkoop-handel van heroïne	Vol.		6	3	4	10	2	3	5	2	1	2	3
	Totaal		6	3	4	10	2	3	5	2	1	2	3



FE Wapenzwendel

		2000	2013	2014	2015	2016	2017	2018	2019	2020	2021	2022	2023
Handel en productie van vuurwapen	Vol.			1	1			1	1	1			1
	Pog.							1				1	
	Totaal			1	1			2	1	1		1	1
Handel en productie van niet-vuurwapen	Vol.					1		1	1				
	Pog.												
	Totaal					1		1	1				

FE Mensenhandel

		2000	2013	2014	2015	2016	2017	2018	2019	2020	2021	2022	2023
Mensenhandel - economische uitbuiting	Vol.					3		1			2		
	Pog.												
	Totaal					3		1			2		
Mensenhandel - seksuele uitbuiting	Vol.		1	1	1	2	2			2	2	1	
	Pog.												
	Totaal		1	1	1	2	2			2	2	1	

FE Geweld in de publieke ruimte

		2000	2013	2014	2015	2016	2017	2018	2019	2020	2021	2022	2023
Fysiek geweld (openbaar vervoer)	Vol.	4	4	9	6	2	8	4	5	5	3	4	3
	Pog.							1					
	Totaal	4	4	9	6	2	8	5	5	5	3	4	3
Fysiek geweld (openbare weg)	Vol.	66	71	62	91	77	81	73	67	68	55	57	68
	Pog.	2	1	3	2			4		2	3	5	2
	Totaal	68	72	65	93	77	81	77	67	70	58	62	70
Fysiek geweld (andere openbare plaats)	Vol.	7	2		7	5	4	6		7	3	5	3
	Pog.												
	Totaal	7	2		7	5	4	6		7	3	5	3
Fysiek geweld (publiek toegankelijke plaats)	Vol.	50	38	33	24	37	34	40	30	10	17	25	30
	Pog.	2	1								1		
	Totaal	52	39	33	24	37	34	40	30	10	18	25	30
Seksueel geweld (openbaar vervoer)	Vol.	3			1	1	2	2	1	1		1	
	Pog.												



FE Geweld in de publieke ruimte

		2000	2013	2014	2015	2016	2017	2018	2019	2020	2021	2022	2023
	Totaal	3			1	1	2	2	1	1		1	
Seksueel geweld (openbare weg)	Vol.	4	6	3	6	1	2	4	2	2	3	3	
	Pog.	1											
	Totaal	5	6	3	6	1	2	4	2	2	3	3	
Seksueel geweld (andere openbare plaats)	Vol.	4	1	3	1			1				1	
	Totaal	4	1	3	1			1				1	
Seksueel geweld (publiek toegankelijke plaats)	Vol.	3	3	6	5	5	2	6	2	2	1	4	7
	Pog.								1	1			
	Totaal	3	3	6	5	5	2	6	3	3	1	4	7
Psychisch geweld (openbaar vervoer)	Vol.	2	1	3	6	7	6	2	9	1	2	2	12
	Totaal	2	1	3	6	7	6	2	9	1	2	2	12
Psychisch geweld (openbare weg)	Vol.	29	40	58	81	71	70	58	57	60	42	54	62
	Pog.	1											
	Totaal	30	40	58	81	71	70	58	57	60	42	54	62
Psychisch geweld (andere openbare plaats)	Vol.	5	4	1	14	13	5	12	4	4	4	10	6
	Totaal	5	4	1	14	13	5	12	4	4	4	10	6
Psychisch geweld (publiek toegankelijke plaats)	Vol.	29	15	19	30	23	32	19	15	8	18	33	19
	Totaal	29	15	19	30	23	32	19	15	8	18	33	19
Diefstal gewapenderhand (openbaar vervoer)	Vol.	1						1					
	Pog.					1							
	Totaal	1				1		1					
Diefstal gewapenderhand (openbare weg)	Vol.	3		1	2			1				1	
	Pog.							1					
	Totaal	3		1	2			2				1	
Diefstal gewapenderhand (publiek toegank. plaats)	Vol.	1	2			2	3	1	1	1			
	Pog.												



FE Geweld in de publieke ruimte

		2000	2013	2014	2015	2016	2017	2018	2019	2020	2021	2022	2023
	Pog.				1		1	1					
	Totaal	1	2		1	2	4	2	1	1			
Diefstal geweld zonder wapen (openbaar vervoer)	Vol.			1	1		1	1					2
	Pog.	1				1		1				1	
	Totaal	1		1	1	1	1	2				1	2
Diefstal geweld zonder wapen (openbare weg)	Vol.	5	5	6	1	9	6	7	6	3	3	4	4
	Pog.	1	1	3	5			4	1	1	2	2	1
	Totaal	6	6	9	6	9	6	11	7	4	5	6	5
Diefstal geweld zonder wapen (and. openb. plaats)	Vol.			1	1		1	1				1	
	Pog.						1						
	Totaal			1	1		2	1				1	
Diefstal geweld zonder wapen (pub. toegank. pl.)	Vol.	4	7	4	6	3	5	4	3	2	2	1	2
	Pog.		2	1				1					
	Totaal	4	9	5	6	3	5	5	3	2	2	1	2



FE Andere

		2000	2013	2014	2015	2016	2017	2018	2019	2020	2021	2022	2023
Nepagenten	Vol.						1		1				
	Totaal						1		1				
Terrorisme, extremisme en radicalisme	Vol.									1	1		
	Totaal									1	1		
Cyberbelaging	Vol.	20	2	5	2	7	13	9	5	13	9	11	11
	Totaal	20	2	5	2	7	13	9	5	13	9	11	11
Identiteitsfraude	Vol.	1	7	9	9	15	18	18	17	30	28	22	29
	Pog.						1		1				
	Totaal	1	7	9	9	15	19	18	18	30	28	22	29

POLITIËLE CRIMINALITEITSSTATISTIEKEN

PLEEGPLAATS: POLITIEZONE

GERAARDSBERGEN - LIERDE

***Bijlage IV: Geregistreeerde feiten
Geen Misdrijf***



GERAARDSBERGEN - LIERDE

Niet-crimineel feit

Ziekte / overlijden / vermist

	2000	2013	2014	2015	2016	2017	2018	2019	2020	2021	2022	2023
Zelfmoord	19	28	30	24	38	27	19	35	39	21	27	20
Ziek persoon	11	14	23	36	31	36	36	38	42	29	38	34
Verdacht overlijden	1	8	3	5	9	10	5	8	7	6	7	9
Natuurlijk overlijden	2	6	5	3	7	11	11	8	5	6	3	5
Vermist persoon (verdwijning)	16	12	13	20	15	18	12	15	15	25	18	20
Ongeval (exclusief verkeer)	7	7	7	6	5	8	4	2	9	7	2	1
Andere	1			1								
Totaal	57	75	81	95	105	110	87	106	117	94	95	89

Oproepen

	2000	2013	2014	2015	2016	2017	2018	2019	2020	2021	2022	2023
Alarm	4			2	1	2		3		1		
Oproepen	7	2	6	7	8	8	4	5		1	1	2
Totaal	11	2	6	9	9	10	4	8		2	1	2

Sociale problemen

	2000	2013	2014	2015	2016	2017	2018	2019	2020	2021	2022	2023
Familiale moeilijkheden	113	9	10	8	9	16	28	31	49	71	87	99
Twist, onenigheid (geen slagen)	64	1	7	10	4	3	1	5	4	4	4	14
Burgerlijke zaak	55	15	23	21	14	17	14	11	21	15	9	9
Jeugdbescherming	27	10	4	4	3	17	26	6	7	8	10	6
Andere	44	11	4	13	9	9	8	6	4	5	4	6
Totaal	303	46	48	56	39	62	77	59	85	103	114	134

Rampen

	2000	2013	2014	2015	2016	2017	2018	2019	2020	2021	2022	2023
Gaslek		1		1					1			
Instorting	1											



Rampen

	2000	2013	2014	2015	2016	2017	2018	2019	2020	2021	2022	2023
Stormschade	2	1		5	2			2				
Wateroverlast	1											
Waterschade	1				1							
Totaal	5	2		6	3			2	1			

Openbare orde

	2000	2013	2014	2015	2016	2017	2018	2019	2020	2021	2022	2023
Verstoring	4	6	21	4	4	2	3	4	5	8	15	6
Andere	1						1					
Totaal	5	6	21	4	4	2	4	4	5	8	15	6

Verdachte handelingen

	2000	2013	2014	2015	2016	2017	2018	2019	2020	2021	2022	2023
	8	5	12	12	22	21	21	18	4	9	10	20
Totaal	8	5	12	12	22	21	21	18	4	9	10	20

Gevonden voorwerpen

	2000	2013	2014	2015	2016	2017	2018	2019	2020	2021	2022	2023
	8		2					1				
Totaal	8		2					1				

Verloren voorwerpen

	2000	2013	2014	2015	2016	2017	2018	2019	2020	2021	2022	2023
	630	548	553	499	571	590	591	517	378	367	436	586
Totaal	630	548	553	499	571	590	591	517	378	367	436	586

Andere niet misdrijven

	2000	2013	2014	2015	2016	2017	2018	2019	2020	2021	2022	2023
Bevel tot gevangenneming					1							
Niet-naleving van voorwaarden	1	1	2	1	5	6	4	4	3	3	5	5
Proces-verbaal van inlichtingen	78	15	20	25	15	17	8	6	7	7	11	4



Andere niet misdrijven

	2000	2013	2014	2015	2016	2017	2018	2019	2020	2021	2022	2023
Kennisgeving		34	35	85	106	70	86	56	56	56	56	31
Onopzettelijke beschadiging kabels (niet telecom)		23	17	7	7	4	4	4	1	1		
Vraag seining elektronisch toezicht											17	42
Toezichtstaak wapens										1	1	1
Niet nader bepaald							1					
Andere niet misdrijven	12											
Totaal	91	73	74	118	134	97	103	70	67	68	90	83