

POLITIËLE CRIMINALITEITSSTATISTIEKEN

PLEEGPLAATS: POLITIEZONE

PZ RONSE

2000 - 2023

Federale Politie - DGR/DRIIBIPOL

POLITIËLE CRIMINALITEITSSTATISTIEKEN

PLEEGPLAATS: POLITIEZONE

PZ RONSE

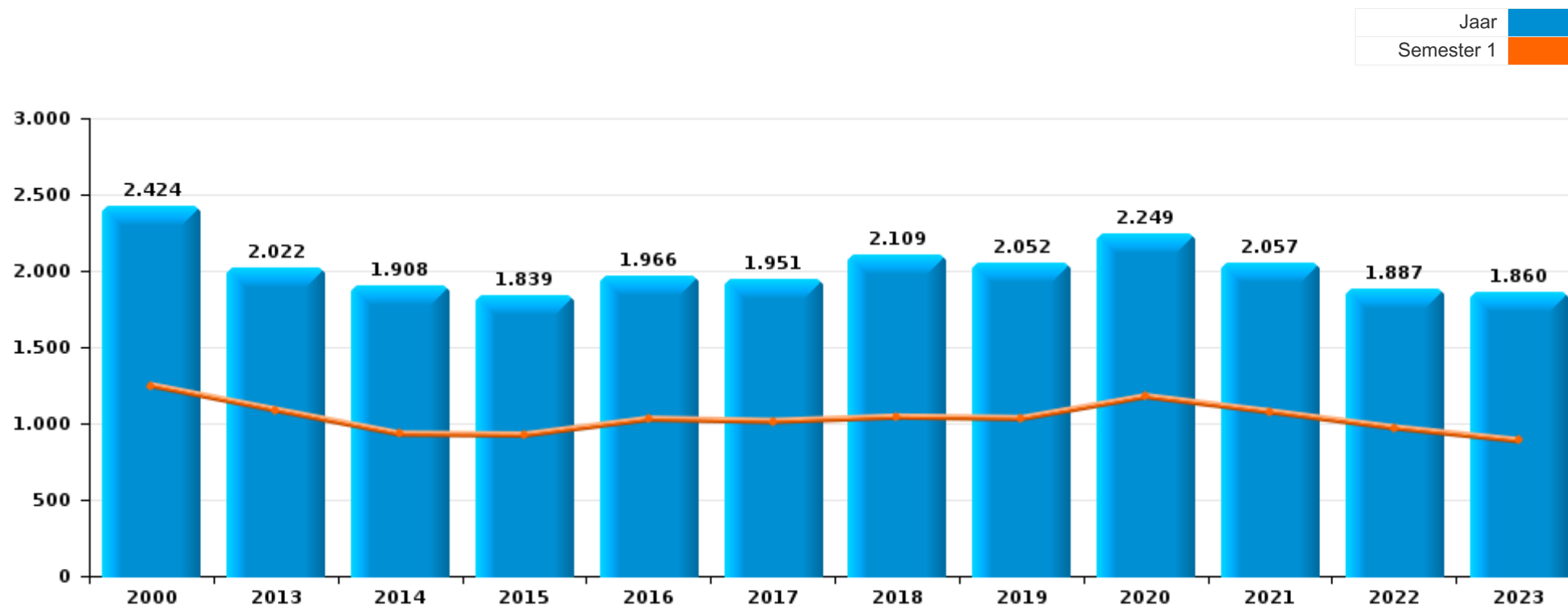
DEEL I : GERECHTELIJKE INBREUKEN

GEREGISTREERDE CRIMINALITEIT OP HET NIVEAU VAN DE POLITIEZONE



PZ RONSE

	2000	2013	2014	2015	2016	2017	2018	2019	2020	2021	2022	2023
Totaal aantal misdrijven	2.424	2.022	1.908	1.839	1.966	1.951	2.109	2.052	2.249	2.057	1.887	1.860





PZ RONSE

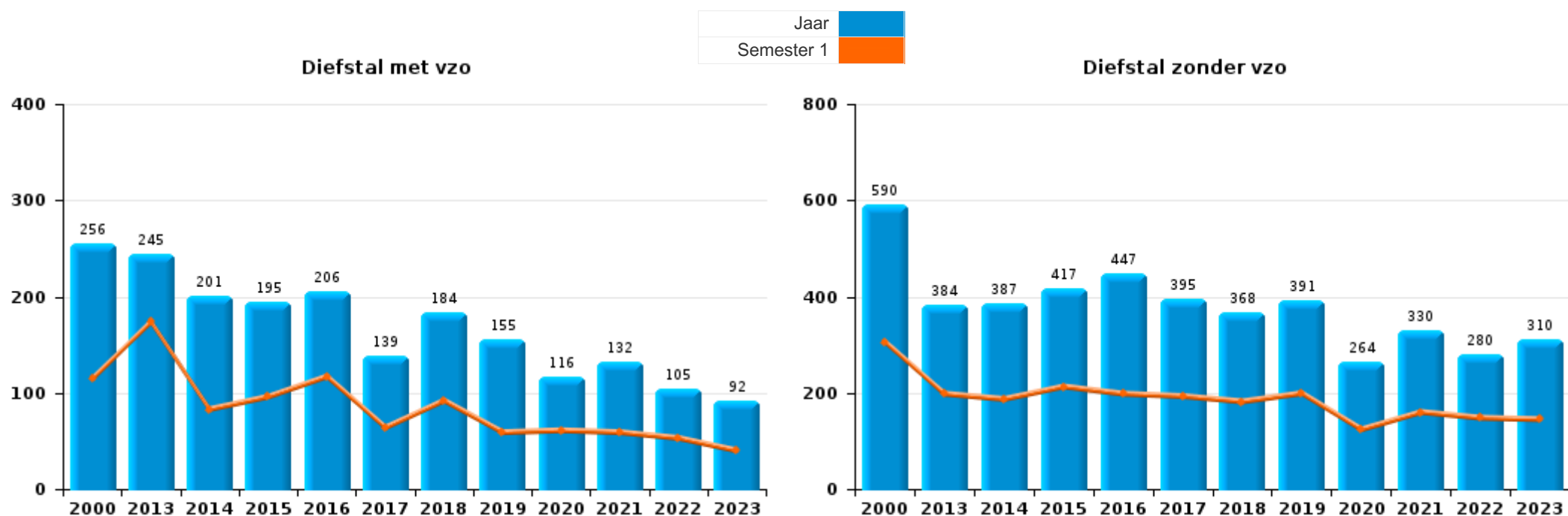
	2000	2013	2014	2015	2016	2017	2018	2019	2020	2021	2022	2023
Diefstal en afpersing	868	643	597	622	661	543	564	554	385	469	395	407
Beschadigen van eigendom	323	289	319	258	350	327	305	259	210	258	308	242
Misdr. tegen de lichamelijke integriteit	236	206	188	193	229	220	210	195	158	167	182	204
Drugs	190	114	148	119	116	102	135	112	222	140	108	104
Bedrog	203	88	66	75	63	90	111	125	151	127	165	161
Dronkenschap en alcohol	126	87	94	91	104	126	109	85	63	108	81	106
Bevolkingsregister	1	171	82	81	70	61	97	100	91	91	88	111
Misdr. tegen andere morele waarden en gevoelens	44	66	69	56	62	74	75	106	74	64	62	79
Informatiecriminaliteit		35	19	18	16	22	46	117	102	108	139	138
Misdr. tegen de openbare veiligheid	68	60	56	47	51	50	67	72	64	57	57	50
Vreemdelingenwetgeving	10	24	24	50	36	82	84	58	54	36	46	41
Volksgesondheid	1		2	5	4	2			383	147		
Misdr. tegen de familie	88	23	28	15	18	19	67	44	72	70	47	42
Zedenmisdriven	32	30	39	24	20	44	33	37	39	41	30	28
Misdr. tegen de openbare trouw	34	29	32	36	28	23	31	42	24	32	31	19
Sociaal strafwetboek		8	32	35	32	39	30	23	25	24	31	32
Misdr. tegen gezag van de overheid	29	32	27	31	23	31	23	27	25	13	22	19
Milieu	56	27	17	12	23	16	22	20	22	37	21	22
Wapens en springstoffen	19	28	16	14	11	26	54	17	26	23	29	14
Jeugdbescherming	7	37	25	24	19	18	18	19	30	15	13	20
Andere bijzondere wetten	5	2	5	18	16	14	3	11	6	9	4	5
Economische wetgeving	4	4	4	3	3	8	12	10	8	7	7	5
Bescherming personen	17	2	2	3	2	5	3	7	9	5	10	6
Overtreding Strafwetboek	33	9	6	1								
Misdr. tegen de persoonlijke vrijheid	2		1	4	1	1	3	2	2	5	6	3
Arbeid	8	2	3	1	4	1				2	1	1
Identiteitskaart	7	1	1	1	1	3	1	1	1		1	
Misdr. tegen het juridisch statuut van het kind	3	3						3	1		1	
Bescherming van de openbare inkomsten	4	1	1	1				2			1	
Misdr. tegen de veiligheid van de staat					1	1	6		1			
Andere inbreuken Strafwetboek		1	4					1				
Private veiligheid	4				1			1				
Mensenhandel			1		1	2				1		
Onwettige uitoefening van het openbaar gezag	1								1		1	1
Hormonen en doping				1				1				
Voetbalwet								1		1		
Handelspraktijken	1											
Huisjesmelkerij						1						
Subtotaal	2.424	2.022	1.908	1.839	1.966	1.951	2.109	2.052	2.249	2.057	1.887	1.860
Overtreding lokaal politiereglement				1		3	3	7	3	3	25	41
Subtotaal				1		3	3	7	3	3	25	41
Totaal	2.424	2.022	1.908	1.840	1.966	1.954	2.112	2.059	2.252	2.060	1.912	1.901



I.1. Inbreukcategorie : Diefstal en afpersing (top 5 inbreuken op nationaal niveau 2023)

PZ RONSE

	2000	2013	2014	2015	2016	2017	2018	2019	2020	2021	2022	2023
Diefstal zonder vzo	590	384	387	417	447	395	368	391	264	330	280	310
Diefstal met vzo	256	245	201	195	206	139	184	155	116	132	105	92
Afpersing	2	10	8	8	6	7	12	8	5	7	9	5
Diefstal niet nader bepaald	20	4	1	2	2	2					1	
Totaal	868	643	597	622	661	543	564	554	385	469	395	407



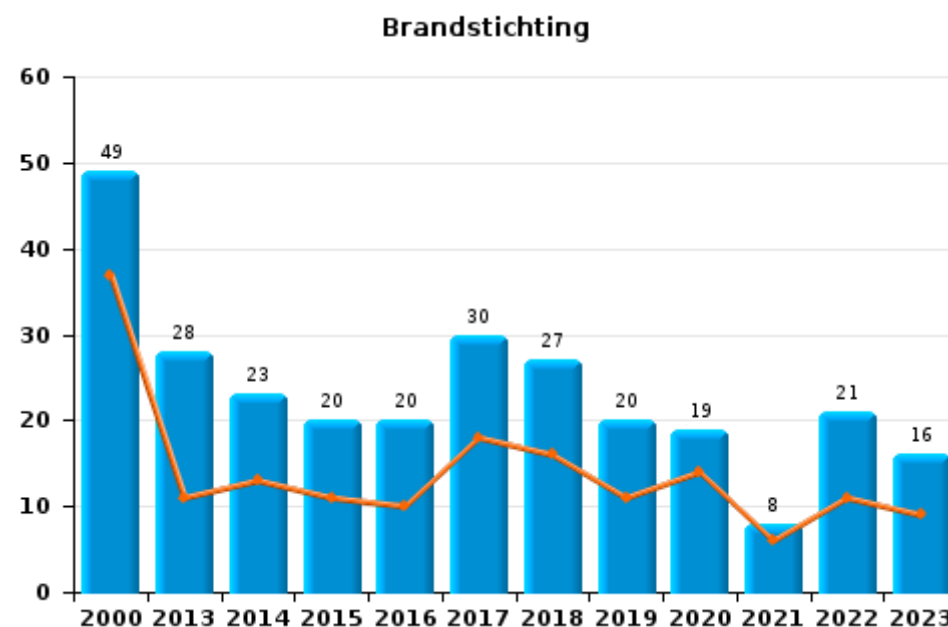
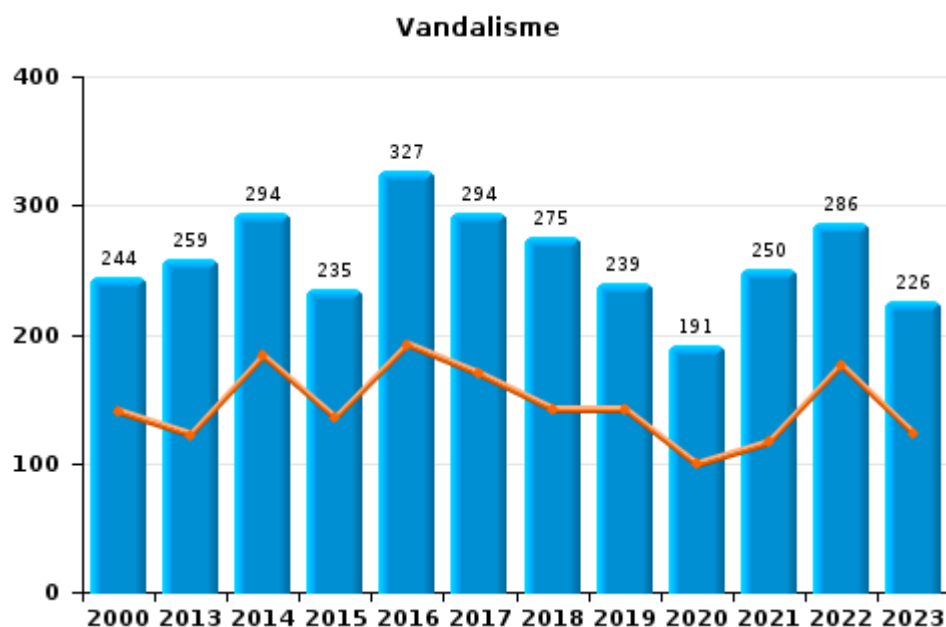


I.2. Inbreukcategorie : Beschadigen van eigendom (top 5 inbreuken op nationaal niveau 2023)

PZ RONSE

	2000	2013	2014	2015	2016	2017	2018	2019	2020	2021	2022	2023
Vandalisme	244	259	294	235	327	294	275	239	191	250	286	226
Opzettelijke brandstichting	15	16	9	8	11	23	20	8	12	4	11	11
Onopzettelijke brandstichting	34	12	14	12	9	7	7	12	7	4	10	5
Vernieling, onbruikbaarmaking, beschadiging	30	2	2	2	3	3	3				1	
Opzettelijke vernieling door ontploffing				1								
Totaal	323	289	319	258	350	327	305	259	210	258	308	242

Jaar	Semester 1

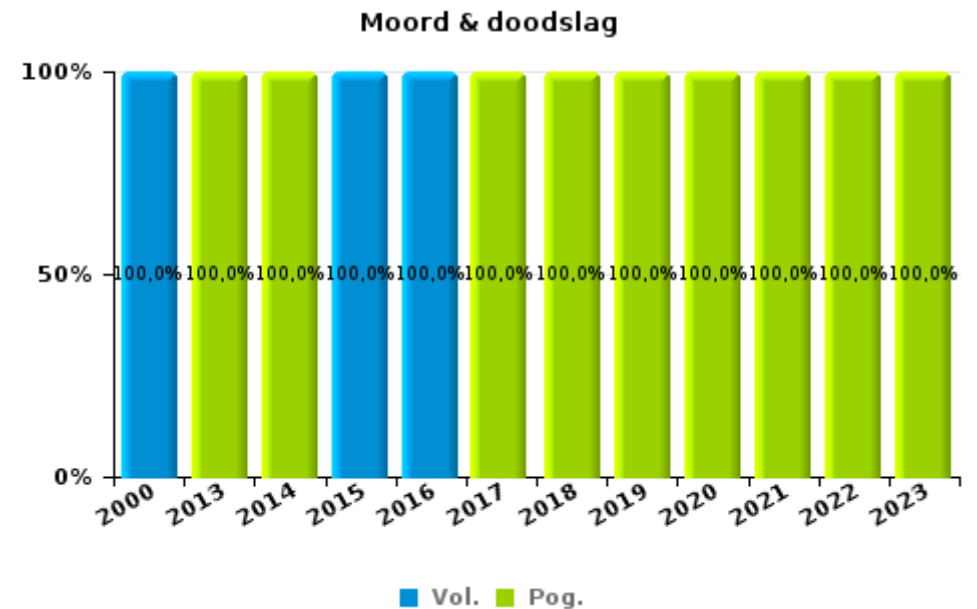
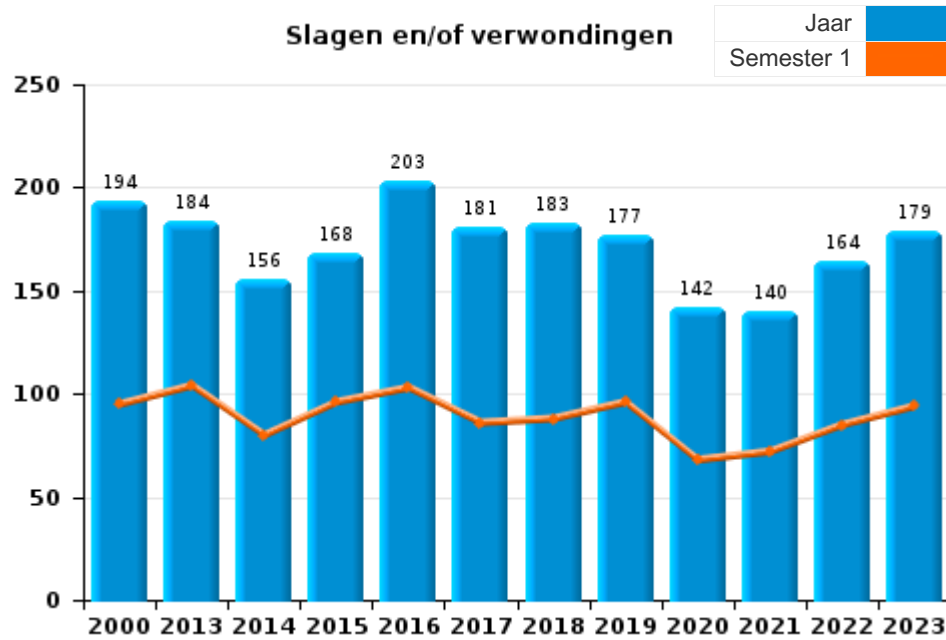




I.3. Inbreukcategorie : Misdrijven tegen de lichamelijke integriteit (top 5 inbreuken op nationaal niveau 2023)

PZ RONSE

	2000	2013	2014	2015	2016	2017	2018	2019	2020	2021	2022	2023
Slagen en/of verwondingen	194	184	156	168	203	181	183	177	142	140	164	179
Andere	40	21	29	24	25	34	24	17	13	26	15	20
Moord & doodslag	2	1	3	1	1	5	3	1	3	1	3	5
Totaal	236	206	188	193	229	220	210	195	158	167	182	204





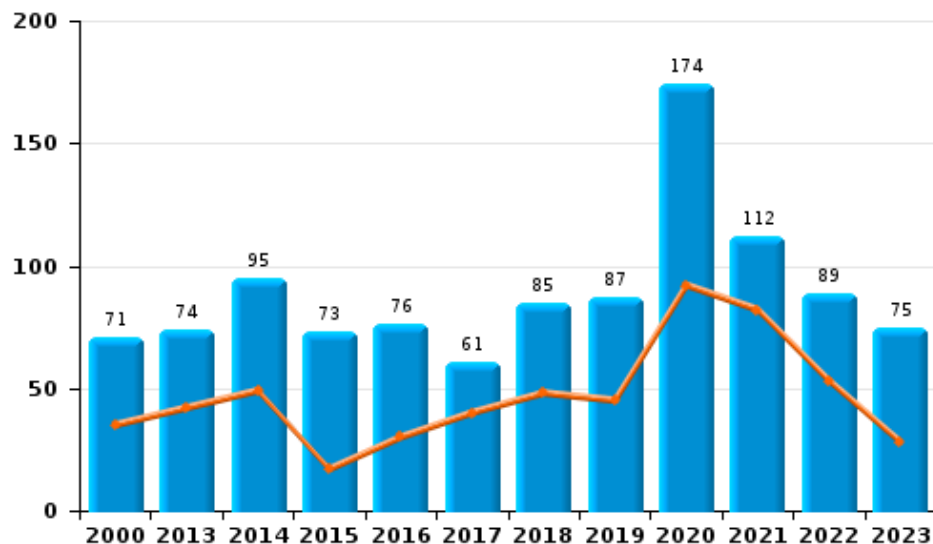
I.4. Inbreukcategorie : Drugs (top 5 inbreuken op nationaal niveau 2023)

PZ RONSE

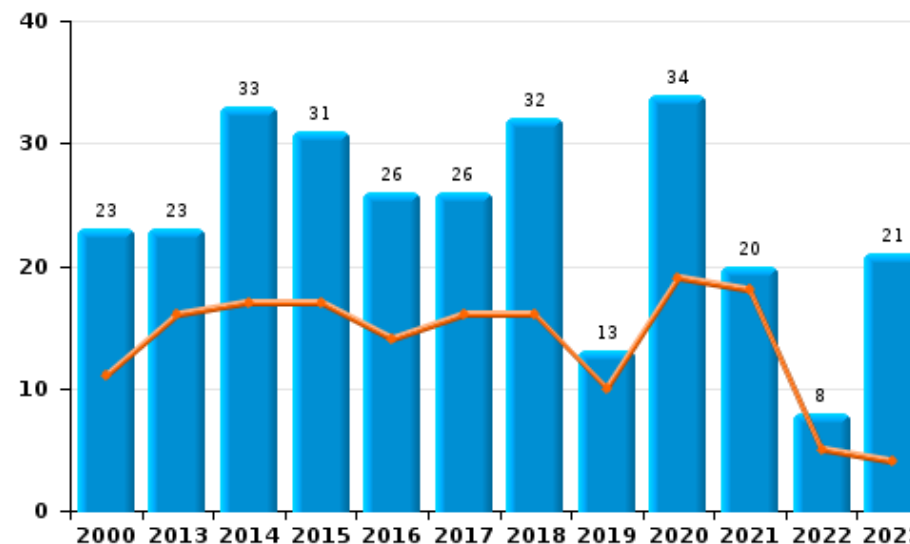
	2000	2013	2014	2015	2016	2017	2018	2019	2020	2021	2022	2023
Bezit	71	74	95	73	76	61	85	87	174	112	89	75
Handel	23	23	33	31	26	26	32	13	34	20	8	21
Gebruik	81	7	9	4	3	4	10	3	6	5	7	5
Fabricatie		3	7	5	8	7	5	8	4	1	3	2
In- en uitvoer	13	4	4	3	2	2			3	2		1
Andere	2	3		3	1	2	3	1	1		1	
Totaal	190	114	148	119	116	102	135	112	222	140	108	104

Jaar	
Semester 1	

Bezit



Handel







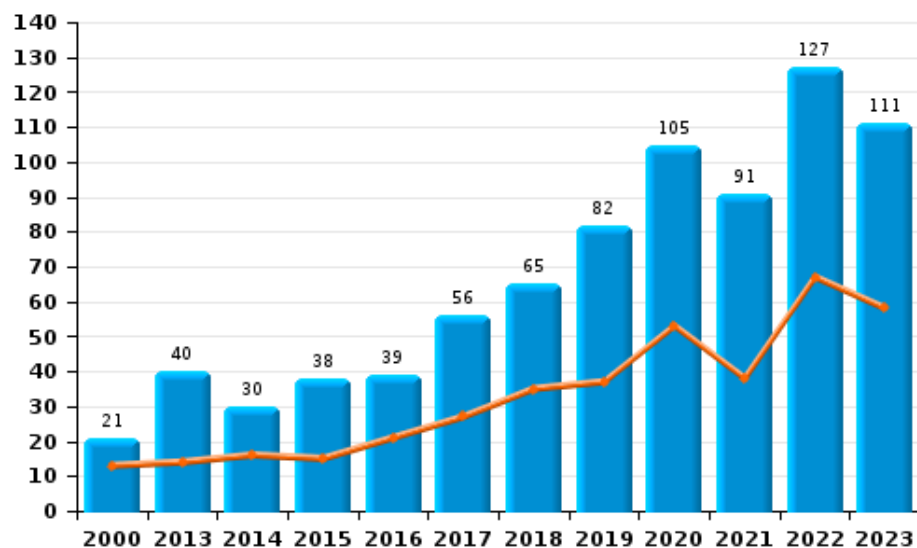
I.5. Inbreukcategorie : Bedrog (top 5 inbreuken op nationaal niveau 2023)

PZ RONSE

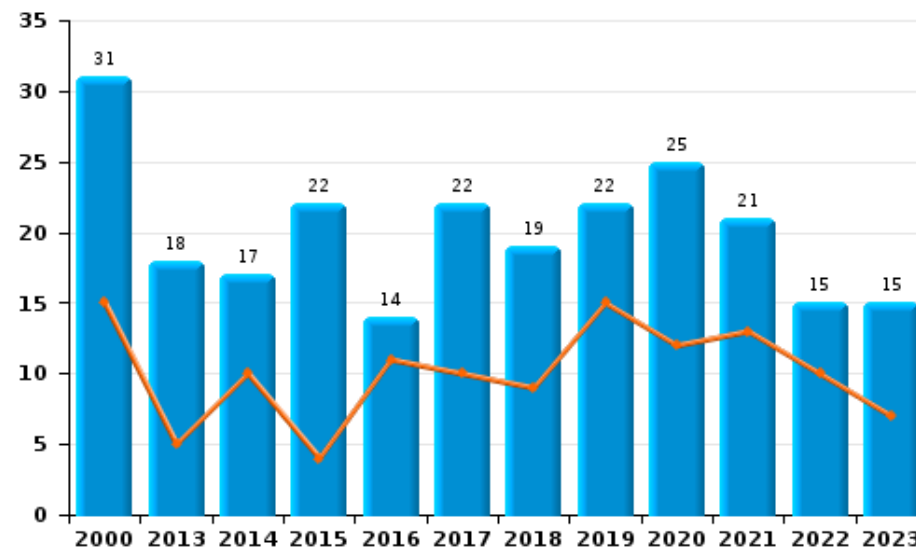
	2000	2013	2014	2015	2016	2017	2018	2019	2020	2021	2022	2023
Oplichting	21	40	30	38	39	56	65	82	105	91	127	111
Misbruik van vertrouwen en verwante misdr.	31	18	17	22	14	22	19	22	25	21	15	15
Verduistering en bedrieglijke vernietiging	126	16	6	10	2	4	9	9	13	7	9	14
Bedrog: Andere	13	4	5	3		2	3	4	4	1	6	17
Flessentrekkerij	7	4	3	1	2	1	4	4	1	5	4	2
Misdr. ivm insolventie		1	4		4	2	8	4	1	1	3	
Heling	5	5	1	1	2	3	3		2	1	1	2
Totaal	203	88	66	75	63	90	111	125	151	127	165	161

Jaar 
Semester 1 

Oplichting



Misbruik van vertrouwen en verwante misdr.



POLITIËLE CRIMINALITEITSSTATISTIEKEN

PLEEGPLAATS: POLITIEZONE

PZ RONSE

DEEL II : CRIMINELE FIGUREN / FENOMENEN



PZ RONSE

CF Diefstal vervoermiddel

	2000	2013	2014	2015	2016	2017	2018	2019	2020	2021	2022	2023
Autodiefstal	28	14	16	19	10	8	20	11	8	8	7	11
Motodiefstal	2	2	6	3		1	3	1	3			
Carjacking	1	1	1				2					
Homejacking			1									
Garagediefstal		2		1	1		3		1		1	1
Bromfietsdiefstal	64	9	15	9	15	19	8	4	5	4	3	5
Fietsdiefstal	121	53	46	47	60	58	43	44	43	80	86	56

CF Inbraak

	2000	2013	2014	2015	2016	2017	2018	2019	2020	2021	2022	2023
Woninginbraak	52	116	78	68	97	61	78	65	62	63	49	48
Inbraak in bedrijf of handelszaak	45	25	42	31	31	23	29	13	14	28	12	9
Inbraak in openbare of overheidsinstelling	20	10	7	10	12	14	15	10	8	1	5	2
Ramkraak					2				1			
Inbraak in gebouw (totaal)	117	150	127	109	140	98	122	88	84	92	66	59

CF Diefstal andere

	2000	2013	2014	2015	2016	2017	2018	2019	2020	2021	2022	2023
Diefstal gewapenderhand	11	7	8	7	14	5	3	7	5	4	5	2
Diefstal met geweld zonder wapen	42	25	22	34	19	25	26	24	14	13	12	12
Diefstal uit of aan voertuig	84	78	67	87	81	62	58	53	22	27	49	22
Diefstal van wapens en explosieven	3	1	2	3		4	5	2	2	6	4	2
Steaming		2	1	1	2							
Handtasroof	7	5		3	3	1	1	1			3	1
Grijpdiefstal	12	10	3	19	6	8	10	13	9	2	7	9
Zakkenrollerij	39	30	25	22	38	35	19	19	16	5	10	10
Winkeldiefstal	85	62	62	45	99	81	80	104	78	137	67	59
Diefstal met list	6	16	7	17	19	12	12	18	9	7	8	6
Metaaldiefstal	3	5		3		1	3	1	1	4	3	5
Werfdiefstal	8	6	7	7	6	4	9	6	1	5	2	6
Home-invasie			4		1		2	1		2		1
Dierendiefstal	2	2		4		4	4	3	2	1	1	
Ladingdiefstal					1		1	1				1



ICT-criminaliteit

	2000	2013	2014	2015	2016	2017	2018	2019	2020	2021	2022	2023
Betaalkaartfraude		16	8	7	10	10	9	29	20	9	11	17
Phishing					1		6	14	37	36	51	50
Ransomware						3		1			1	1
Shouldersurfing					2	4	4	7				5
Skimming			1			2		4	3	1	1	2

CF Andere

	2000	2013	2014	2015	2016	2017	2018	2019	2020	2021	2022	2023
Geweld tegen beroepen van algemeen belang	5	9	14	15	11	11	28	12	18	8	15	18
Groepsverkrachting				1			1	1				
Graffiti		8	76	9	11	19	3	7	14	4	9	13
Beschadiging van auto	48	150	127	116	195	163	140	101	81	99	134	91
Steekpartij	2	1	2		4	4	2	2	4	1	3	2

FE Intrafamiliaal geweld (IFG)

	2000	2013	2014	2015	2016	2017	2018	2019	2020	2021	2022	2023
IFG: fysiek, binnen het koppel	20	42	37	38	59	49	52	45	40	45	43	57
IFG: fysiek, tegen afstammelingen	1	18	6	10	9	8	3	12	12	8	13	9
IFG: fysiek, tegen andere leden	27	17	10	11	18	15	12	15	11	10	15	8
IFG: seksueel, binnen het koppel			1		1	2			1		2	1
IFG: seksueel, tegen afstammelingen	1	5	1		3	2	1	2	1		1	
IFG: seksueel, tegen andere leden					3		2		1	2		
IFG: psychisch, binnen het koppel	67	31	36	19	28	30	74	62	83	80	51	51
IFG: psychisch, tegen afstammelingen				2			3	4	1		3	1
IFG: psychisch, tegen andere leden		7		1	6	4	8	13	2	2	4	1
IFG: economisch, binnen het koppel	1	1	5	7	3	3	5	5	9	4	4	6
IFG: economisch, tegen afstammelingen	1			1			1				1	1
IFG: economisch, tegen andere leden	28	5	5	6	7	4	6	12	8	6	10	5

FE Hormonen en doping

	2000	2013	2014	2015	2016	2017	2018	2019	2020	2021	2022	2023
Humane doping			1	1			1	1		1	1	
Illegale vetmesting		1										



FE Drugs

	2000	2013	2014	2015	2016	2017	2018	2019	2020	2021	2022	2023
Verkoop van cocaïne		3	8	7	6	9	9	1	11	5	1	3
Import-export van cocaïne				1		1				1		
Productie van synthetische drugs			1									
Verkoop van synthetische drugs	1	5	7	6	2	5	7	2	13	4		3
Productie van cannabis (teelt)		3	4	3	6	3	3	5	4	1	1	2
Import-export van cannabis in grote hoev.					1							
Verkoop van cannabis in grote hoeveelheid					1	1			1		1	
Verkoop-handel van heroïne		2	3	7	4	5	4					

FE Wapenzwendel

	2000	2013	2014	2015	2016	2017	2018	2019	2020	2021	2022	2023
Handel en productie van vuurwapen					2		1					
Handel en productie van niet-vuurwapen					1				1			

FE Mensenhandel

	2000	2013	2014	2015	2016	2017	2018	2019	2020	2021	2022	2023
Mensenhandel - seksuele uitbuiting	1		1		1	2				2	1	



FE Geweld in de publieke ruimte

	2000	2013	2014	2015	2016	2017	2018	2019	2020	2021	2022	2023
Fysiek geweld (openbaar vervoer)	1	2		4		4	3	8	5	3	8	3
Fysiek geweld (openbare weg)	66	60	62	62	70	74	62	56	49	55	63	68
Fysiek geweld (andere openbare plaats)	8	8	6	3	10	5	2	4	7	1	4	1
Fysiek geweld (publiek toegankelijke plaats)	44	24	24	31	25	28	22	23	14	10	20	14
Seksueel geweld (openbaar vervoer)			1			1					1	
Seksueel geweld (openbare weg)	12	3	7	6	1	1	5	11	2	7	5	4
Seksueel geweld (andere openbare plaats)	1		2			1	1	4			1	
Seksueel geweld (publiek toegankelijke plaats)	4	1	8	2	5	8	2	1	4	2	1	
Psychisch geweld (openbaar vervoer)	1	2	2	6		1	1	1	1		3	2
Psychisch geweld (openbare weg)	34	32	33	22	28	34	25	29	21	23	27	21
Psychisch geweld (andere openbare plaats)	6	3	5	3	3	1	6	7	5	2		4
Psychisch geweld (publiek toegankelijke plaats)	14	13	9	11	10	7	13	6	7	6	8	10
Diefstal gewapenderhand (openbaar vervoer)		1										
Diefstal gewapenderhand (openbare weg)	2	1	1	3	2	2	3	2	1	2	1	
Diefstal gewapenderhand (andere openbare plaats)												1
Diefstal gewapenderhand (publiek toegank. plaats)	2	3	4	2	10	2		4	4		3	
Diefstal geweld zonder wapen (openbaar vervoer)	1		1		1		2	2				1
Diefstal geweld zonder wapen (openbare weg)	17	7	8	16	9	10	9	8	8	1	4	5
Diefstal geweld zonder wapen (and. openb. plaats)	4	1	2	2		2	2	1		1		
Diefstal geweld zonder wapen (pub. toegank. pl.)	15	5	1	7	4	6	2	7		4	1	2

FE Andere

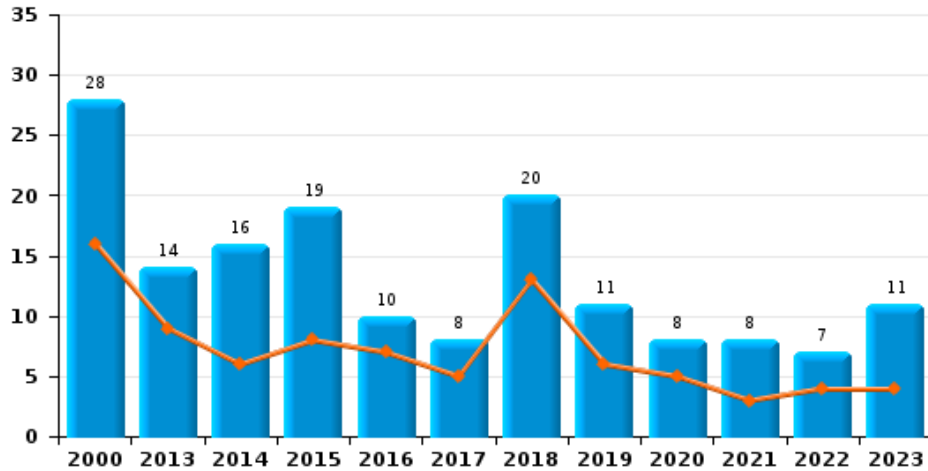
	2000	2013	2014	2015	2016	2017	2018	2019	2020	2021	2022	2023
Nepagenten		6	1	1				2		2	1	
Terrorisme, extremisme en radicalisme				2	3	1	5	3	2	2		1
Cyberbelaging	4	27	34	29	31	22	35	37	35	31	17	25
Identiteitsfraude	6	12	14	24	23	18	32	25	28	24	28	22



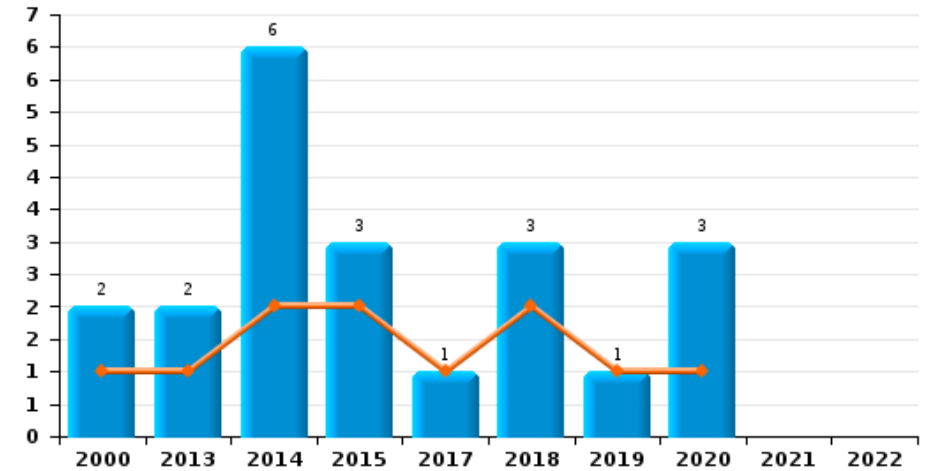
PZ RONSE

Jaar
Semester 1

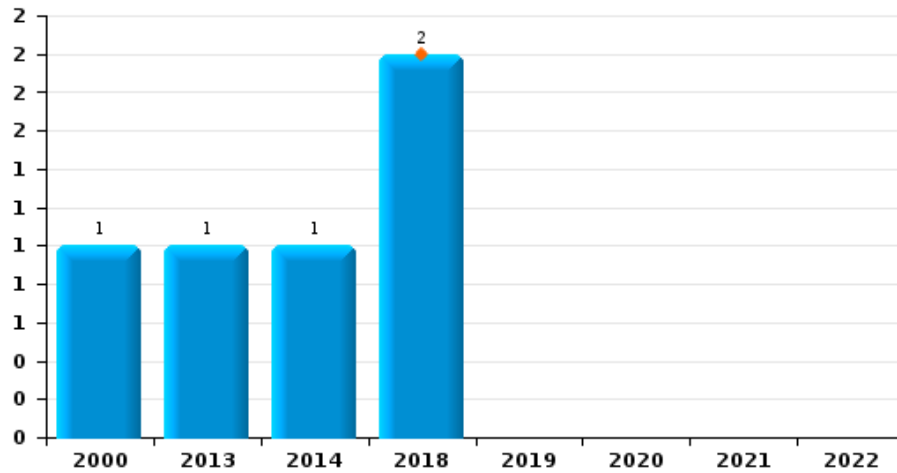
Autodiefstal



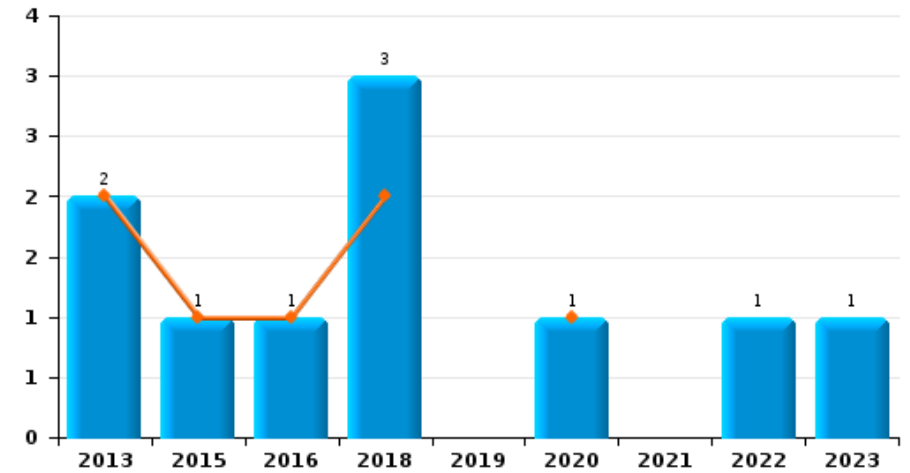
Motodiefstal



Carjacking



Garagediefstal

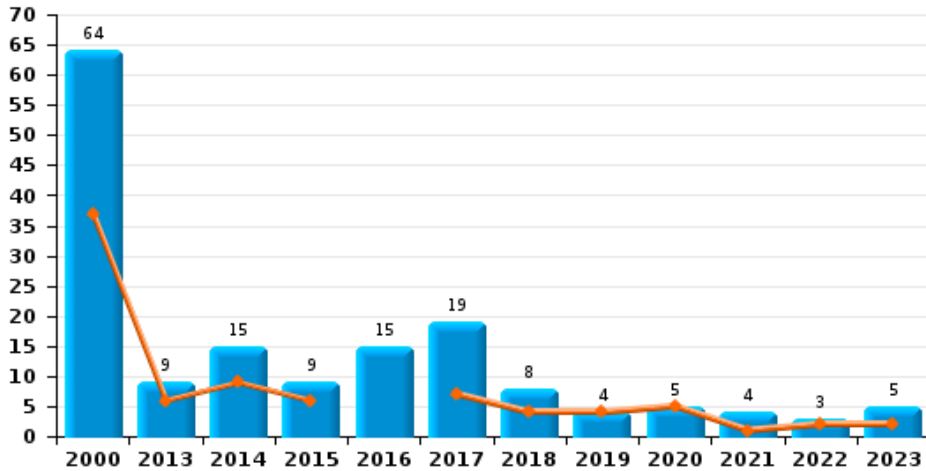




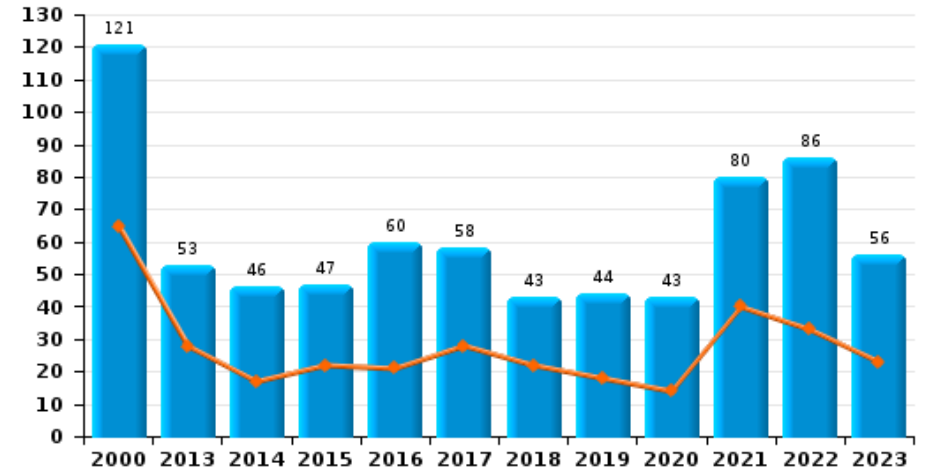
PZ RONSE

Jaar ■
Semester 1 ■

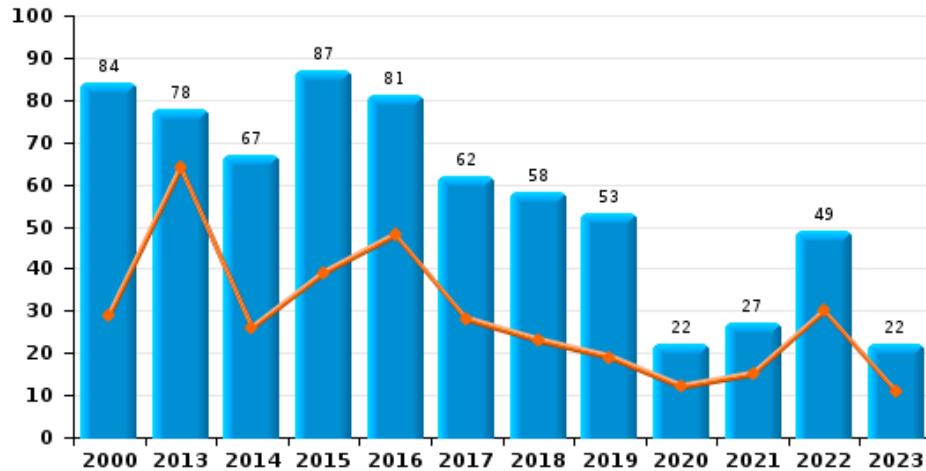
Bromfietsdiefstal



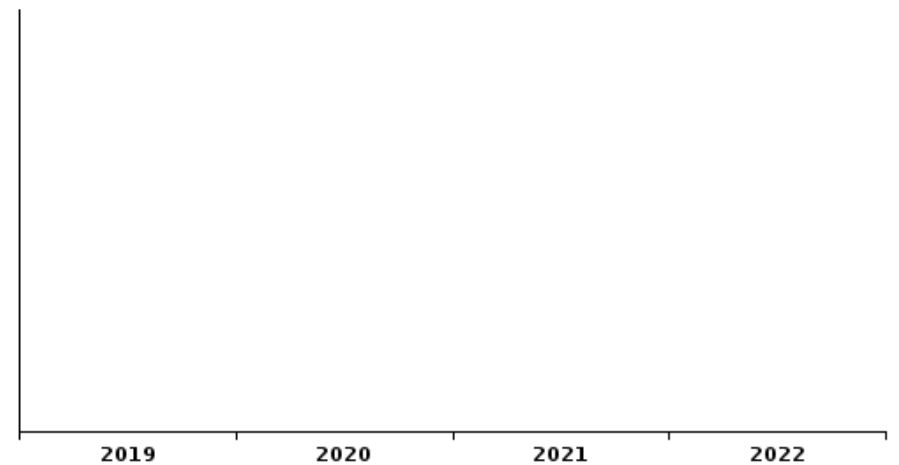
Fietsdiefstal



Diefstal uit of aan voertuig



Sacjacking uit auto

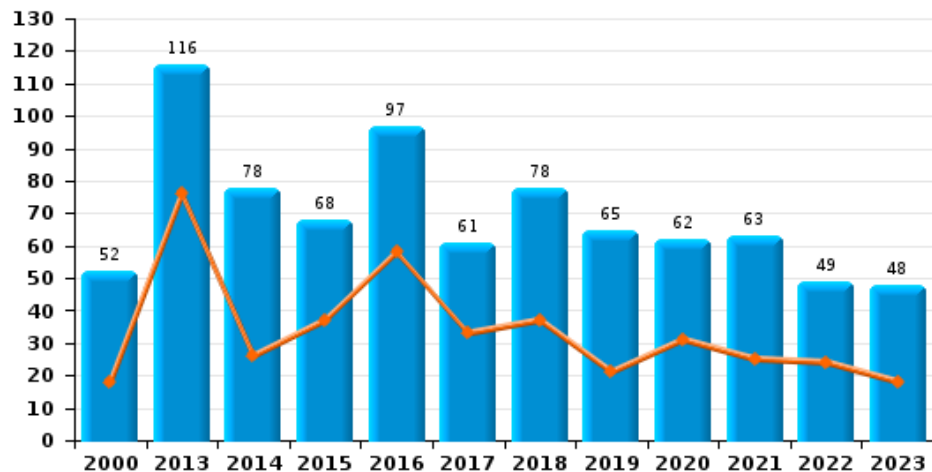




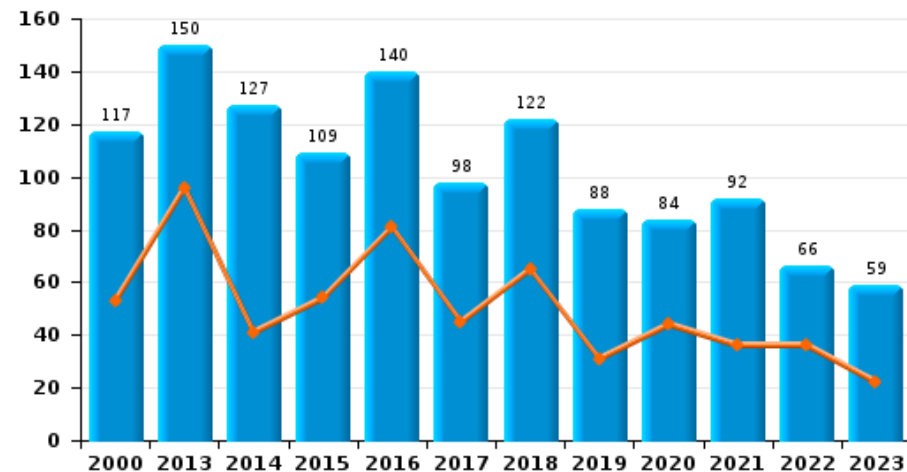
PZ RONSE



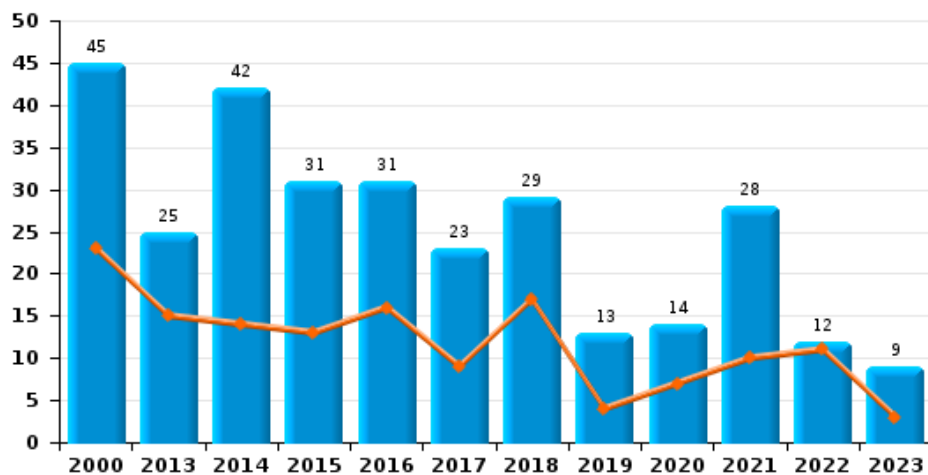
Woninginbraak



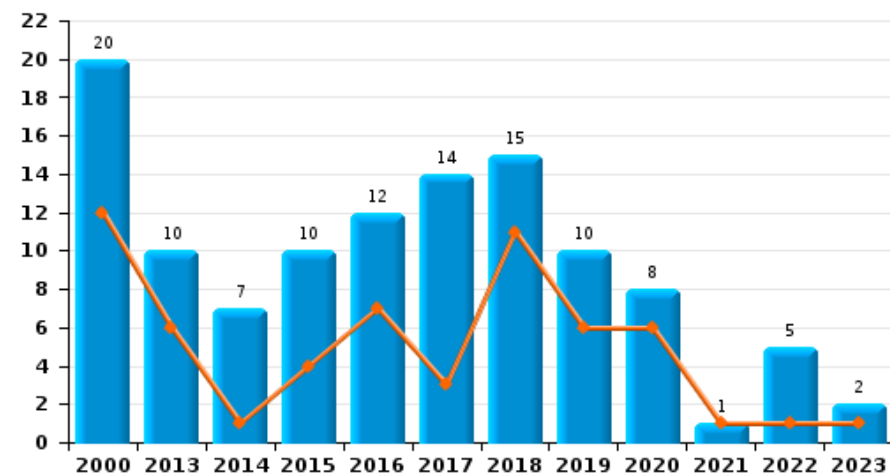
Inbraak in gebouw (totaal)



Inbraak in bedrijf of handelszaak





Inbraak in openbare of overheidsinstelling

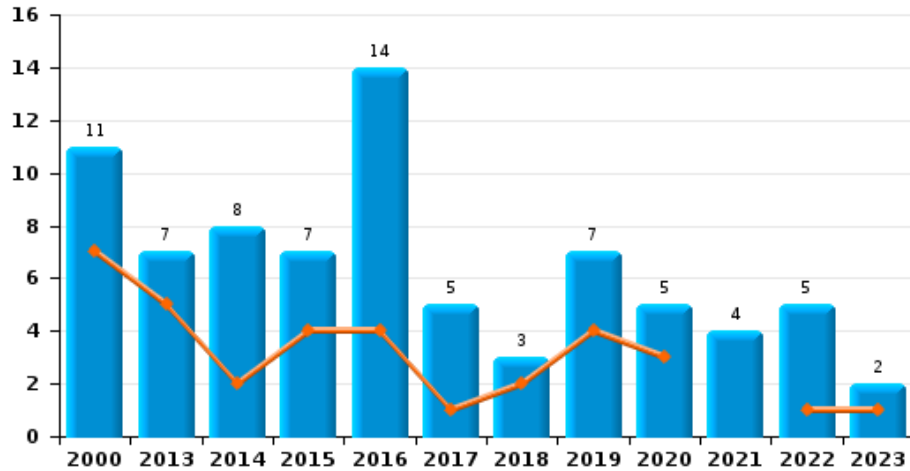




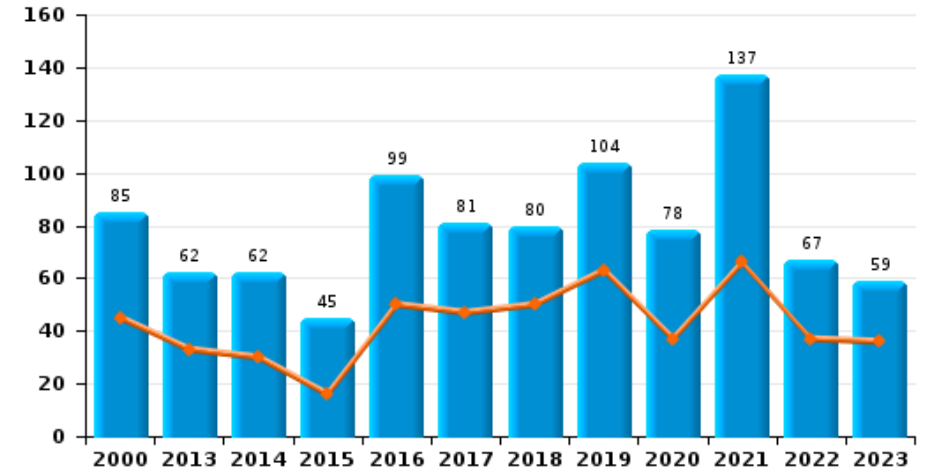
PZ RONSE

Jaar 
Semester 1 

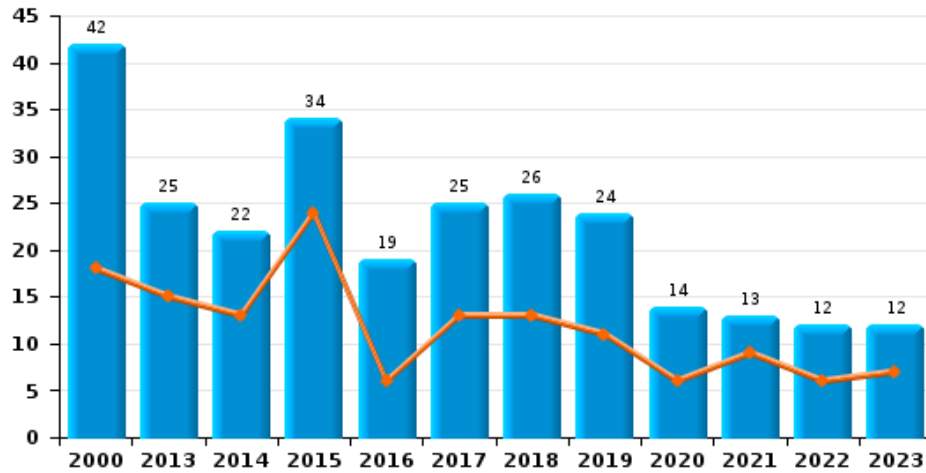
Diefstal gewapenderhand



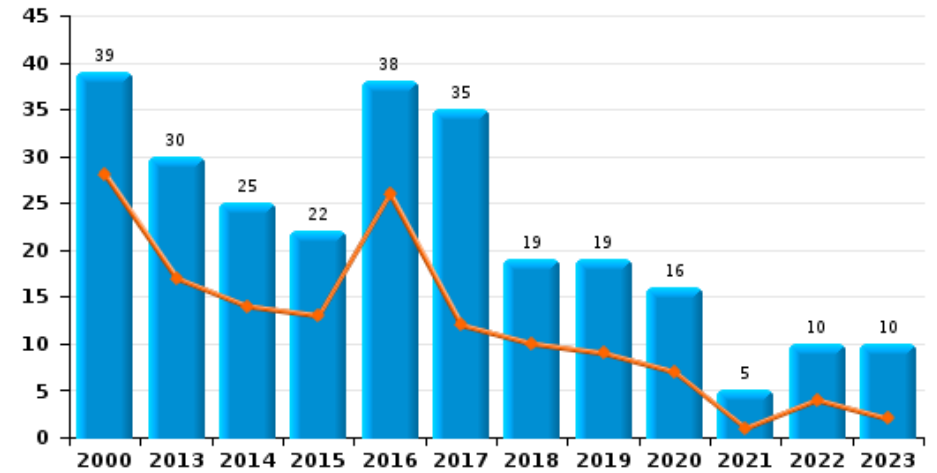
Winkeldiefstal



Diefstal met geweld zonder wapen



Zakkenrollerij

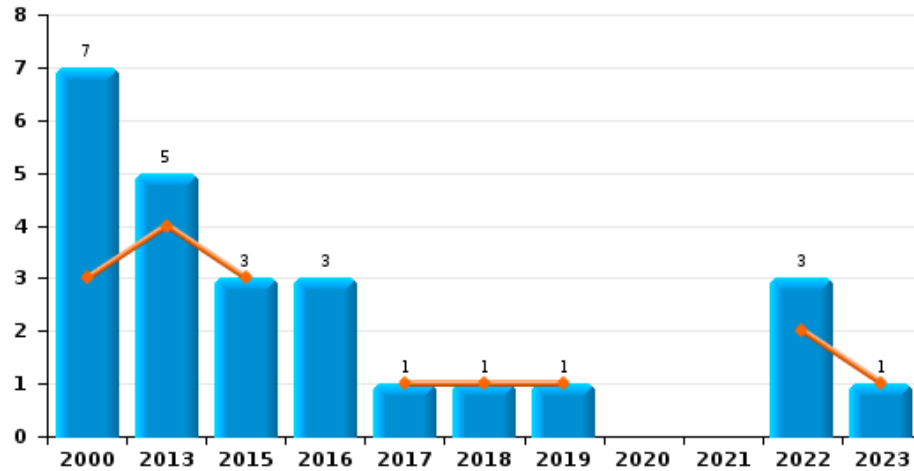




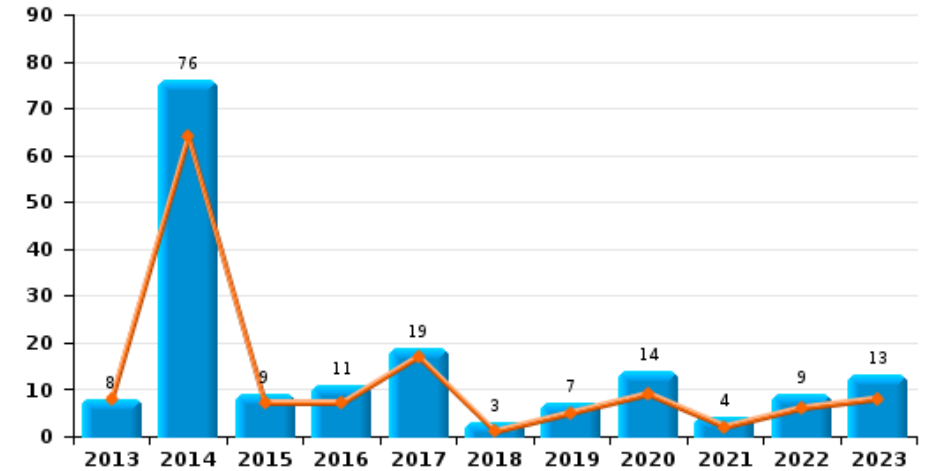
PZ RONSE

Jaar ■
Semester 1 ■

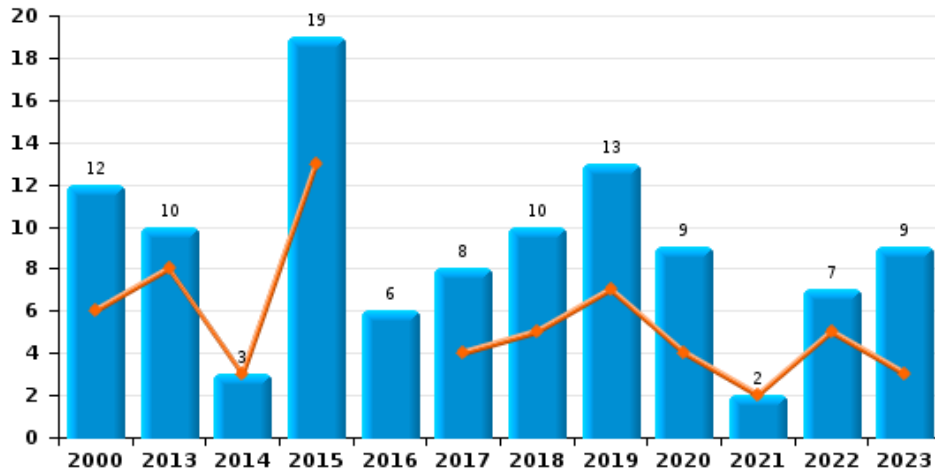
Handtasroof



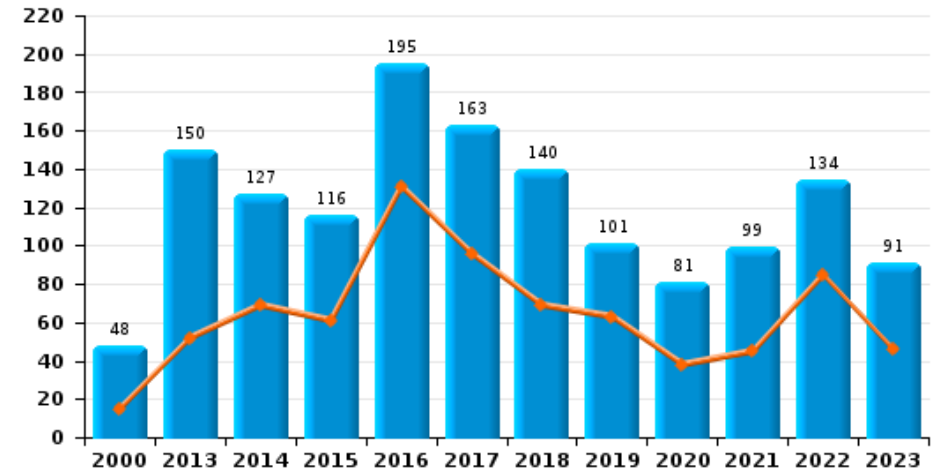
Graffiti



Grijpdiefstal



Beschadiging van auto





PZ RONSE

CF Diefstal vervoermiddel

		2000	2013	2014	2015	2016	2017	2018	2019	2020	2021	2022	2023
Autodiefstal	Sem 1	16	9	6	8	7	5	13	6	5	3	4	4
	Sem 2	12	5	10	11	3	3	7	5	3	5	3	7
	Totaal	28	14	16	19	10	8	20	11	8	8	7	11
Motodiefstal	Sem 1	1	1	2	2		1	2	1	1			
	Sem 2	1	1	4	1			1		2			
	Totaal	2	2	6	3		1	3	1	3			
Carjacking	Sem 1							2					
	Sem 2	1	1	1									
	Totaal	1	1	1				2					
Homejacking	Sem 2			1									
Totaal			1										
Garagediefstal	Sem 1		2		1	1		2		1			
	Sem 2							1				1	1
	Totaal		2		1	1		3		1		1	1
Bromfietsdiefstal	Sem 1	37	6	9	6		7	4	4	5	1	2	2
	Sem 2	27	3	6	3	15	12	4			3	1	3
	Totaal	64	9	15	9	15	19	8	4	5	4	3	5
Fietsdiefstal	Sem 1	65	28	17	22	21	28	22	18	14	40	33	23
	Sem 2	56	25	29	25	39	30	21	26	29	40	53	33
	Totaal	121	53	46	47	60	58	43	44	43	80	86	56



CF Inbraak

		2000	2013	2014	2015	2016	2017	2018	2019	2020	2021	2022	2023
Woninginbraak	Sem 1	18	76	26	37	58	33	37	21	31	25	24	18
	Sem 2	34	40	52	31	39	28	41	44	31	38	25	30
Totaal		52	116	78	68	97	61	78	65	62	63	49	48
Inbraak in bedrijf of handelszaak	Sem 1	23	15	14	13	16	9	17	4	7	10	11	3
	Sem 2	22	10	28	18	15	14	12	9	7	18	1	6
Totaal		45	25	42	31	31	23	29	13	14	28	12	9
Inbraak in openbare of overheidsinstelling	Sem 1	12	6	1	4	7	3	11	6	6	1	1	1
	Sem 2	8	4	6	6	5	11	4	4	2		4	1
Totaal		20	10	7	10	12	14	15	10	8	1	5	2
Ramkraak	Sem 1					2				1			
	Totaal					2				1			
Inbraak in gebouw (totaal)	Sem 1	53	96	41	54	81	45	65	31	44	36	36	22
	Sem 2	64	54	86	55	59	53	57	57	40	56	30	37
Totaal		117	150	127	109	140	98	122	88	84	92	66	59



CF Diefstal andere

		2000	2013	2014	2015	2016	2017	2018	2019	2020	2021	2022	2023
Diefstal gewapenderhand	Sem 1	7	5	2	4	4	1	2	4	3		1	1
	Sem 2	4	2	6	3	10	4	1	3	2	4	4	1
Totaal		11	7	8	7	14	5	3	7	5	4	5	2
Diefstal met geweld zonder wapen	Sem 1	18	15	13	24	6	13	13	11	6	9	6	7
	Sem 2	24	10	9	10	13	12	13	13	8	4	6	5
Totaal		42	25	22	34	19	25	26	24	14	13	12	12
Diefstal uit of aan voertuig	Sem 1	29	64	26	39	48	28	23	19	12	15	30	11
	Sem 2	55	14	41	48	33	34	35	34	10	12	19	11
Totaal		84	78	67	87	81	62	58	53	22	27	49	22
Diefstal van wapens en explosieven	Sem 1	1			1		1	2		2	2	2	1
	Sem 2	2	1	2	2		3	3	2		4	2	1
Totaal		3	1	2	3		4	5	2	2	6	4	2
Steaming	Sem 1		1	1	1	2							
	Sem 2		1										
Totaal			2	1	1	2							
Handtasroof	Sem 1	3	4		3		1	1	1			2	1
	Sem 2	4	1			3						1	
Totaal		7	5		3	3	1	1	1			3	1
Grijpdiefstal	Sem 1	6	8	3	13		4	5	7	4	2	5	3
	Sem 2	6	2		6	6	4	5	6	5		2	6
Totaal		12	10	3	19	6	8	10	13	9	2	7	9
Zakkenrollerij	Sem 1	28	17	14	13	26	12	10	9	7	1	4	2
	Sem 2	11	13	11	9	12	23	9	10	9	4	6	8
Totaal		39	30	25	22	38	35	19	19	16	5	10	10



Winkeldiefstal	Sem 1	45	33	30	16	50	47	50	63	37	66	37	36
	Sem 2	40	29	32	29	49	34	30	41	41	71	30	23
	Totaal	85	62	62	45	99	81	80	104	78	137	67	59
Diefstal met list	Sem 1	4	12	2	9	10	7	9	5	7	3	4	2
	Sem 2	2	4	5	8	9	5	3	13	2	4	4	4
	Totaal	6	16	7	17	19	12	12	18	9	7	8	6
Metaaldiefstal	Sem 1	1	2		3		1		1	1			3
	Sem 2	2	3					3			4	3	2
	Totaal	3	5		3		1	3	1	1	4	3	5
Werfdiefstal	Sem 1	1	1	5	6	3	1	6	3	1	2		3
	Sem 2	7	5	2	1	3	3	3	3		3	2	3
	Totaal	8	6	7	7	6	4	9	6	1	5	2	6
Home-invasie	Sem 1			1				1			1		
	Sem 2			3		1		1	1		1		1
	Totaal			4		1		2	1		2		1
Dierendiefstal	Sem 1		2		4		2	2	3	2			1
	Sem 2	2					2	2			1		
	Totaal	2	2		4		4	4	3	2	1		1
Ladingdiefstal	Sem 1					1		1	1				1
	Totaal					1		1	1				1



ICT-criminaliteit

		2000	2013	2014	2015	2016	2017	2018	2019	2020	2021	2022	2023
Betaalkaartfraude	Sem 1		4	6	2	4	1	2	6	9	4	7	9
	Sem 2		12	2	5	6	9	7	23	11	5	4	8
	Totaal		16	8	7	10	10	9	29	20	9	11	17
Phishing	Sem 1					1		2	3	18	15	23	27
	Sem 2							4	11	19	21	28	23
	Totaal					1		6	14	37	36	51	50
Ransomware	Sem 2						3		1			1	1
	Totaal						3		1			1	1
Shouldersurfing	Sem 1				1			2					3
	Sem 2				1	4		2	7				2
	Totaal				2	4		4	7				5
Skimming	Sem 1			1					2	2		1	1
	Sem 2						2		2	1	1		1
	Totaal			1			2		4	3	1	1	2



CF Andere

		2000	2013	2014	2015	2016	2017	2018	2019	2020	2021	2022	2023
Geweld tegen beroepen van algemeen belang	Sem 1	3	5	6	10	1	6	14	4	6	5	5	11
	Sem 2	2	4	8	5	10	5	14	8	12	3	10	7
Totaal		5	9	14	15	11	11	28	12	18	8	15	18
Groepsverkrachting	Sem 1							1	1				
	Sem 2				1								
Totaal					1			1	1				
Graffiti	Sem 1		8	64	7	7	17	1	5	9	2	6	8
	Sem 2			12	2	4	2	2	2	5	2	3	5
Totaal			8	76	9	11	19	3	7	14	4	9	13
Beschadiging van auto	Sem 1	15	52	69	61	131	96	69	63	38	45	85	46
	Sem 2	33	98	58	55	64	67	71	38	43	54	49	45
Totaal		48	150	127	116	195	163	140	101	81	99	134	91
Steekpartij	Sem 1	1	1	1		1	2	2	1	3		1	2
	Sem 2	1		1		3	2		1	1	1	2	
Totaal		2	1	2		4	4	2	2	4	1	3	2



FE Intrafamiliaal geweld (IFG)

		2000	2013	2014	2015	2016	2017	2018	2019	2020	2021	2022	2023
IFG: fysiek, binnen het koppel	Sem 1	11	24	19	21	35	26	30	25	21	24	19	30
	Sem 2	9	18	18	17	24	23	22	20	19	21	24	27
Totaal		20	42	37	38	59	49	52	45	40	45	43	57
IFG: fysiek, tegen afstammelingen	Sem 1		8	4	7	3	6	2	8	6	4	7	6
	Sem 2	1	10	2	3	6	2	1	4	6	4	6	3
Totaal		1	18	6	10	9	8	3	12	12	8	13	9
IFG: fysiek, tegen andere leden	Sem 1	14	12	5	6	4	8	3	7	3	5	6	5
	Sem 2	13	5	5	5	14	7	9	8	8	5	9	3
Totaal		27	17	10	11	18	15	12	15	11	10	15	8
IFG: seksueel, binnen het koppel	Sem 1			1			1					2	
	Sem 2					1	1			1			1
Totaal				1		1	2			1		2	1
IFG: seksueel, tegen afstammelingen	Sem 1	1	4	1		1	1	1		1		1	
	Sem 2		1			2	1		2				
Totaal		1	5	1		3	2	1	2	1		1	
IFG: seksueel, tegen andere leden	Sem 1							1			1		
	Sem 2					3		1		1	1		
Totaal						3		2		1	2		
IFG: psychisch, binnen het koppel	Sem 1	25	10	17	11	15	13	33	23	37	50	23	20
	Sem 2	42	21	19	8	13	17	41	39	46	30	28	31
Totaal		67	31	36	19	28	30	74	62	83	80	51	51
IFG: psychisch, tegen afstammelingen	Sem 1				1					1		3	
	Sem 2				1			3	4				1
Totaal					2			3	4	1		3	1



IFG: psychisch, tegen andere leden	Sem 1	
	Sem 2	
Totaal		

5		1	4	3	4	6		1		
2			2	1	4	7	2	1	4	1
7		1	6	4	8	13	2	2	4	1

IFG: economisch, binnen het koppel	Sem 1	
	Sem 2	1
Totaal		1

1	3	3	2	3	2	2	4	3	3	3
	2	4	1		3	3	5	1	1	3
1	5	7	3	3	5	5	9	4	4	6

IFG: economisch, tegen afstammelingen	Sem 1	
	Sem 2	1
Totaal		1

		1			1					1
									1	
		1			1				1	1

IFG: economisch, tegen andere leden	Sem 1	13
	Sem 2	15
Totaal		28

2	2	5	5	2	5	8	3	4	9	3
3	3	1	2	2	1	4	5	2	1	2
5	5	6	7	4	6	12	8	6	10	5



FE Hormonen en doping

		2000	2013	2014	2015	2016	2017	2018	2019	2020	2021	2022	2023
Humane doping	Sem 1			1	1			1	1		1	1	
	Totaal			1	1			1	1		1	1	
Illegale vetmesting	Sem 1		1										
	Totaal		1										



FE Drugs

		2000	2013	2014	2015	2016	2017	2018	2019	2020	2021	2022	2023
Verkoop van cocaïne	Sem 1		2	3	4	4	5	7	1	9	5	1	2
	Sem 2		1	5	3	2	4	2		2			1
	Totaal		3	8	7	6	9	9	1	11	5	1	3
Import-export van cocaïne	Sem 2				1		1				1		
	Totaal				1		1				1		
Productie van synthetische drugs	Sem 1			1									
	Totaal			1									
Verkoop van synthetische drugs	Sem 1	1	4	2	4		2	4	1	6	4		
	Sem 2		1	5	2	2	3	3	1	7			3
	Totaal	1	5	7	6	2	5	7	2	13	4		3
Productie van cannabis (teelt)	Sem 1		2	1	1	5	3	1	3		1		2
	Sem 2		1	3	2	1		2	2	4		1	
	Totaal		3	4	3	6	3	3	5	4		1	2
Import-export van cannabis in grote hoeve.	Sem 1					1							
	Totaal					1							
Verkoop van cannabis in grote hoeveelheid	Sem 1					1	1					1	
	Sem 2									1			
	Totaal					1	1			1		1	
Verkoop-handel van heroïne	Sem 1			3	4	4	3	3					
	Sem 2		2		3		2	1					
	Totaal		2	3	7	4	5	4					



FE Wapenzwendel

		2000	2013	2014	2015	2016	2017	2018	2019	2020	2021	2022	2023
Handel en productie van vuurwapen	Sem 2					2		1					
	Totaal					2		1					
Handel en productie van niet-vuurwapen	Sem 1				1								
	Sem 2									1			
	Totaal				1					1			



FE Mensenhandel

		2000	2013	2014	2015	2016	2017	2018	2019	2020	2021	2022	2023
Mensenhandel - seksuele uitbuiting	Sem 1	1		1		1	1				2	1	
	Sem 2						1						
Totaal		1		1		1	2				2	1	



FE Geweld in de publieke ruimte

		2000	2013	2014	2015	2016	2017	2018	2019	2020	2021	2022	2023
Fysiek geweld (openbaar vervoer)	Sem 1	1	1		2		4	1	4	2	1	3	3
	Sem 2		1		2			2	4	3	2	5	
Totaal		1	2		4		4	3	8	5	3	8	3
Fysiek geweld (openbare weg)	Sem 1	38	29	26	36	41	39	32	37	24	24	33	32
	Sem 2	28	31	36	26	29	35	30	19	25	31	30	36
Totaal		66	60	62	62	70	74	62	56	49	55	63	68
Fysiek geweld (andere openbare plaats)	Sem 1	1	6	3	2	3	2	1	1	3		3	
	Sem 2	7	2	3	1	7	3	1	3	4	1	1	1
Totaal		8	8	6	3	10	5	2	4	7	1	4	1
Fysiek geweld (publiek toegankelijke plaats)	Sem 1	21	15	14	18	7	12	11	10	14	2	11	8
	Sem 2	23	9	10	13	18	16	11	13		8	9	6
Totaal		44	24	24	31	25	28	22	23	14	10	20	14
Seksueel geweld (openbaar vervoer)	Sem 1						1					1	
	Sem 2			1									
Totaal				1			1					1	
Seksueel geweld (openbare weg)	Sem 1	6	1	4	3	1	1	4	3		7	1	2
	Sem 2	6	2	3	3			1	8	2		4	2
Totaal		12	3	7	6	1	1	5	11	2	7	5	4
Seksueel geweld (andere openbare plaats)	Sem 1			1								1	
	Sem 2	1		1			1	1	4				
Totaal		1		2			1	1	4			1	
Seksueel geweld (publiek toegankelijke plaats)	Sem 1	3	1	4	1	3	2	1	1	1	2	1	
	Sem 2	1		4	1	2	6	1		3			
Totaal		4	1	8	2	5	8	2	1	4	2	1	



Psychisch geweld (openbaar vervoer)	Sem 1		1	1	4				1	1		2	2
	Sem 2	1										1	
	Totaal	1							1	1		3	2
Psychisch geweld (openbare weg)	Sem 1	20	13	17	13	14	18	9	17	13	10	12	5
	Sem 2	14	19	16	9	14	16	16	12	8	13	15	16
	Totaal	34	32	33	22	28	34	25	29	21	23	27	21
Psychisch geweld (andere openbare plaats)	Sem 1	4	1	1	1		1	2	2	1	1		2
	Sem 2	2	2	4	2	3		4	5	4	1		2
	Totaal	6	3	5	3	3	1	6	7	5	2		4
Psychisch geweld (publiek toegankelijke plaats)	Sem 1	8	7	3	3	4	4	8	4	4	2	3	3
	Sem 2	6	6	6	8	6	3	5	2	3	4	5	7
	Totaal	14	13	9	11	10	7	13	6	7	6	8	10
Diefstal gewapenderhand (openbaar vervoer)	Sem 2		1										
	Totaal		1										
Diefstal gewapenderhand (openbare weg)	Sem 1		1	1	2	1		2	1	1		1	
	Sem 2	2			1	1	2	1	1		2		
	Totaal	2	1	1	3	2	2	3	2	1	2	1	
Diefstal gewapenderhand (andere openbare plaats)	Sem 1												1
	Totaal												1
Diefstal gewapenderhand (publiek toegank. plaats)	Sem 1	2	3	1		2	1		3	2			
	Sem 2			3	2	8	1		1	2		3	
	Totaal	2	3	4	2	10	2		4	4		3	
Diefstal geweld zonder wapen (openbaar vervoer)	Sem 1	1		1				2					1
	Sem 2					1		2					
	Totaal	1		1		1		2	2				1
Diefstal geweld zonder wapen (openbare weg)	Sem 1	5	5	5	12	3	6	5	3	3		3	2
	Sem 2	12	2	3	4	6	4	4	5	5	1	1	3
	Totaal	17	7	8	16	9	10	9	8	8	1	4	5



Diefstal geweld zonder wapen (and. openb. plaats)	Sem 1	3
	Sem 2	1
Totaal		4

	2	1		1	1	1		1		
1		1		1	1					
1	2	2		2	2	1		1		

Diefstal geweld zonder wapen (pub. toegank. pl.)	Sem 1	7
	Sem 2	8
Totaal		15

4		6	1	3		2		3		2
1	1	1	3	3	2	5		1	1	
5	1	7	4	6	2	7		4	1	2



FE Andere

		2000	2013	2014	2015	2016	2017	2018	2019	2020	2021	2022	2023
Nepagenten	Sem 1		5								1	1	
	Sem 2		1	1	1				2		1		
Totaal			6	1	1				2		2	1	
Terrorisme, extremisme en radicalisme	Sem 1				1	1		3	1		2		
	Sem 2				1	2	1	2	2	2			1
Totaal					2	3	1	5	3	2	2		1
Cyberbelaging	Sem 1	2	14	16	6	18	7	14	24	15	14	8	18
	Sem 2	2	13	18	23	13	15	21	13	20	17	9	7
Totaal		4	27	34	29	31	22	35	37	35	31	17	25
Identiteitsfraude	Sem 1	4	5	8	12	7	15	16	12	12	10	16	13
	Sem 2	2	7	6	12	16	3	16	13	16	14	12	9
Totaal		6	12	14	24	23	18	32	25	28	24	28	22



PZ RONSE

2022

CF Diefstal vervoermiddel

	Jan	Feb	Maa	Apr	Mei	Jun	Jul	Aug	Sep	Okt	Nov	Dec	Totaal
Autodiefstal		1	3				1					2	7
Garagediefstal							1						1
Bromfietsdiefstal					2		1						3
Fietsdiefstal	4	7	7	4	2	9	8	5	13	15	7	5	86

CF Inbraak

	Jan	Feb	Maa	Apr	Mei	Jun	Jul	Aug	Sep	Okt	Nov	Dec	Totaal
Woninginbraak	5	5	4	3	3	4	2	5	2	6	4	6	49
Inbraak in bedrijf of handelszaak	5	1	1	1		3					1		12
Inbraak in openbare of overheidsinstelling	1						2	2					5
Inbraak in gebouw (totaal)	11	6	5	4	3	7	4	7	2	6	5	6	66

CF Diefstal andere

	Jan	Feb	Maa	Apr	Mei	Jun	Jul	Aug	Sep	Okt	Nov	Dec	Totaal
Diefstal gewapenderhand	1										1	3	5
Diefstal met geweld zonder wapen	1	1		2		2	1	1	1	2		1	12
Diefstal uit of aan voertuig	1	4	3	2	3	17	3	5	2	6	1	2	49
Diefstal van wapens en explosieven		1				1		2					4
Handtasroof	1			1								1	3
Grijpdiefstal	2		1	2								2	7
Zakkenrollerij				1		3		1	1	3		1	10
Winkeldiefstal	3	5	16	3	5	5	4	1	9	8	2	6	67
Diefstal met list		1	1	1		1	2			1		1	8
Metaaldiefstal							1	1	1				3
Werfdiefstal							2						2
Dierendiefstal					1								1



ICT-criminaliteit

	Jan	Feb	Maa	Apr	Mei	Jun	Jul	Aug	Sep	Okt	Nov	Dec	Totaal
Betaalkaartfraude	3	1	2	1			2		1			1	11
Phishing	11		2	4	1	5	2	2	2	8	7	7	51
Ransomware									1				1
Skimming	1												1

CF Andere

	Jan	Feb	Maa	Apr	Mei	Jun	Jul	Aug	Sep	Okt	Nov	Dec	Totaal
Geweld tegen beroepen van algemeen belang	2			2		1	3		3	2	2		15
Graffiti	2		1	1	1	1	1				2		9
Beschadiging van auto	32	9	17	13	9	5	8	16	5	10	4	6	134
Steekpartij		1							1			1	3

FE Intrafamiliaal geweld (IFG)

	Jan	Feb	Maa	Apr	Mei	Jun	Jul	Aug	Sep	Okt	Nov	Dec	Totaal
IFG: fysiek, binnen het koppel	3	2	3	5	3	3	1	7	4	7	2	3	43
IFG: fysiek, tegen afstammelingen	2	1	2			2	1	1	2	1		1	13
IFG: fysiek, tegen andere leden		2	2	1		1		3		2	2	2	15
IFG: seksueel, binnen het koppel			1		1								2
IFG: seksueel, tegen afstammelingen				1									1
IFG: psychisch, binnen het koppel	5	5	3	3	2	5	4	13	3	3	4	1	51
IFG: psychisch, tegen afstammelingen	1	2											3
IFG: psychisch, tegen andere leden								2			1	1	4
IFG: economisch, binnen het koppel			2			1						1	4
IFG: economisch, tegen afstammelingen											1		1
IFG: economisch, tegen andere leden	1	1	2	4		1	1				1		10

FE Hormonen en doping

	Maa	Totaal
Humane doping	1	1



FE Drugs

	Jun	Aug	Totaal
Verkoop van cocaïne	1		1
Productie van cannabis (teelt)		1	1
Verkoop van cannabis in grote hoeveelheid	1		1

FE Mensenhandel

	Mei	Totaal
Mensenhandel - seksuele uitbuiting	1	1

FE Geweld in de publieke ruimte

	Jan	Feb	Maa	Apr	Mei	Jun	Jul	Aug	Sep	Okt	Nov	Dec	Totaal
Fysiek geweld (openbaar vervoer)	1		1	1			1		1	1	1	1	8
Fysiek geweld (openbare weg)	3	8	9	7	2	4	4	11	5	5	2	3	63
Fysiek geweld (andere openbare plaats)	1		1	1					1				4
Fysiek geweld (publiek toegankelijke plaats)	2	2	1	2	1	3	1	2	1	1	2	2	20
Seksueel geweld (openbaar vervoer)					1								1
Seksueel geweld (openbare weg)						1	1	2				1	5
Seksueel geweld (andere openbare plaats)			1										1
Seksueel geweld (publiek toegankelijke plaats)					1								1
Psychisch geweld (openbaar vervoer)	1	1										1	3
Psychisch geweld (openbare weg)	3	3		2	2	2	2	6	1	2	2	2	27
Psychisch geweld (publiek toegankelijke plaats)			1	1		1					3	2	8
Diefstal gewapenderhand (openbare weg)	1												1
Diefstal gewapenderhand (publiek toegank. plaats)											1	2	3
Diefstal geweld zonder wapen (openbare weg)	1			1		1				1			4
Diefstal geweld zonder wapen (pub. toegank. pl.)												1	1

FE Andere

	Jan	Feb	Maa	Apr	Mei	Jun	Jul	Aug	Sep	Okt	Nov	Dec	Totaal
Nepagenten			1										1
Cyberbelaging	2	2			3	1		2	3	1	2	1	17
Identiteitsfraude	1	3	1	4	5	2	2		2	3	3	2	28



2023

CF Diefstal vervoermiddel

	Jan	Feb	Maa	Apr	Mei	Jun	Jul	Aug	Sep	Okt	Nov	Dec	Totaal
Autodiefstal					1	3	2	2	1	1		1	11
Garagediefstal												1	1
Bromfietsdiefstal	1	1						1	1			1	5
Fietsdiefstal	6	4	2	5	4	2	12	6	2	9	4		56

CF Inbraak

	Jan	Feb	Maa	Apr	Mei	Jun	Jul	Aug	Sep	Okt	Nov	Dec	Totaal
Woninginbraak	6	1	4	4	1	2	3	5	6	3	8	5	48
Inbraak in bedrijf of handelszaak			1	1	1		2	2	1		1		9
Inbraak in openbare of overheidsinstelling		1										1	2
Inbraak in gebouw (totaal)	6	2	5	5	2	2	5	7	7	3	9	6	59

CF Diefstal andere

	Jan	Feb	Maa	Apr	Mei	Jun	Jul	Aug	Sep	Okt	Nov	Dec	Totaal
Diefstal gewapenderhand		1						1					2
Diefstal met geweld zonder wapen	4		1	1		1		1		2	1	1	12
Diefstal uit of aan voertuig	4	1	1	3	1	1		3	3		4	1	22
Diefstal van wapens en explosieven	1									1			2
Handtasroof	1												1
Grijpdiefstal	2		1						1	3		2	9
Zakkenrollerij		1				1	1		4		1	2	10
Winkeldiefstal	3	9	4	2	8	10	4	4	7	2	4	2	59
Diefstal met list				1		1			2	1		1	6
Metaaldiefstal				1	2			1		1			5
Werfdiefstal		1			2			1		1		1	6
Home-invasie								1					1
Ladingdiefstal						1							1



ICT-criminaliteit

	Jan	Feb	Maa	Apr	Mei	Jun	Jul	Aug	Sep	Okt	Nov	Dec	Totaal
Betaalkaartfraude	1			1	7		1	1	2		2	2	17
Phishing	10	1	3	6	3	4	4	3	5	3	6	2	50
Ransomware												1	1
Shouldersurfing				1	2			1	1				5
Skimming					1						1		2

CF Andere

	Jan	Feb	Maa	Apr	Mei	Jun	Jul	Aug	Sep	Okt	Nov	Dec	Totaal
Geweld tegen beroepen van algemeen belang	3	3	2		1	2	2	1	1	1	1	1	18
Graffiti	1		1	2	2	2	2	2		1			13
Beschadiging van auto	12	6	6	8	5	9	8	11	5	9	7	5	91
Steekpartij				1		1							2

FE Intrafamiliaal geweld (IFG)

	Jan	Feb	Maa	Apr	Mei	Jun	Jul	Aug	Sep	Okt	Nov	Dec	Totaal
IFG: fysiek, binnen het koppel	1	4	6	8	4	7	2	3	4	9	3	6	57
IFG: fysiek, tegen afstammelingen			1		2	3		1			1	1	9
IFG: fysiek, tegen andere leden	2	1				2			2			1	8
IFG: seksueel, binnen het koppel											1		1
IFG: psychisch, binnen het koppel	5	1	1	5	4	4	3	7	5	3	2	11	51
IFG: psychisch, tegen afstammelingen											1		1
IFG: psychisch, tegen andere leden							1						1
IFG: economisch, binnen het koppel				2		1	1		2				6
IFG: economisch, tegen afstammelingen						1							1
IFG: economisch, tegen andere leden					1	2			1		1		5

FE Drugs

	Jan	Jun	Sep	Okt	Totaal
Verkoop van cocaïne	1	1		1	3
Verkoop van synthetische drugs			1	2	3
Productie van cannabis (teelt)		2			2



FE Geweld in de publieke ruimte

	Jan	Feb	Maa	Apr	Mei	Jun	Jul	Aug	Sep	Okt	Nov	Dec	Totaal
Fysiek geweld (openbaar vervoer)	2				1								3
Fysiek geweld (openbare weg)	6	3	2	6	3	12	4	8	10	3	6	5	68
Fysiek geweld (andere openbare plaats)							1						1
Fysiek geweld (publiek toegankelijke plaats)	2	1		4	1		1	1	1	2		1	14
Seksueel geweld (openbare weg)						2			1			1	4
Psychisch geweld (openbaar vervoer)		1	1										2
Psychisch geweld (openbare weg)		1	2		2		2	2	5	2		5	21
Psychisch geweld (andere openbare plaats)	1		1				1			1			4
Psychisch geweld (publiek toegankelijke plaats)		1	1			1	1	2	1		1	2	10
Diefstal gewapenderhand (andere openbare plaats)		1											1
Diefstal geweld zonder wapen (openbaar vervoer)	1												1
Diefstal geweld zonder wapen (openbare weg)	1					1				1	1	1	5
Diefstal geweld zonder wapen (pub. toegank. pl.)	2												2

FE Andere

	Jan	Feb	Maa	Apr	Mei	Jun	Aug	Sep	Okt	Nov	Dec	Totaal
Terrorisme, extremisme en radicalisme											1	1
Cyberbelaging	4	4	3	1	5	1	1	2	1	1	2	25
Identiteitsfraude	2	1	1	2	2	5	2	1	2		4	22

POLITIËLE CRIMINALITEITSSTATISTIEKEN

PLEEGPLAATS: POLITIEZONE

PZ RONSE

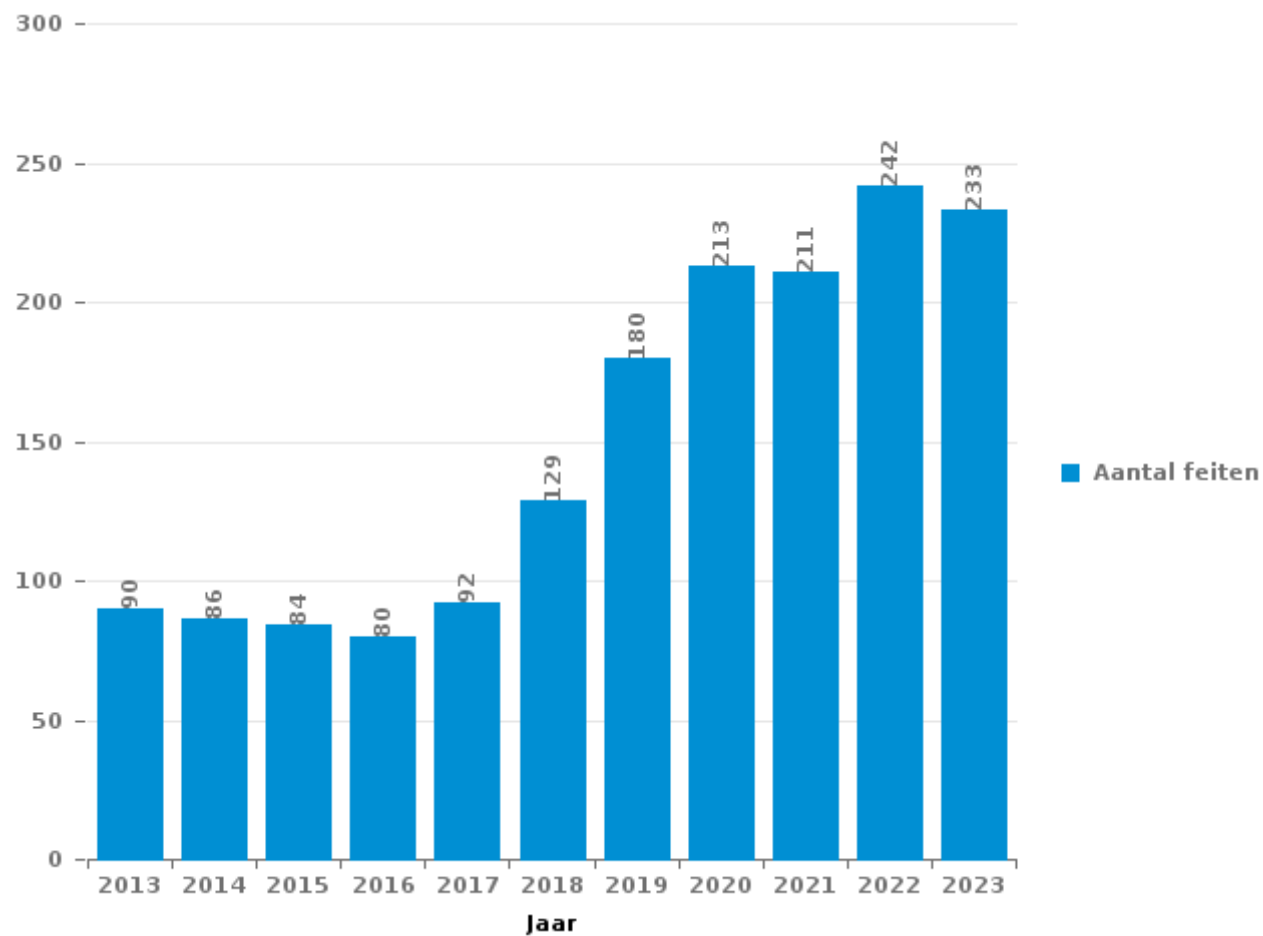
DEEL III : ICT



PZ RONSE

Totaal aantal misdrijven met een ICT/online element sinds 2013

(deze cijfers kunnen een onderschatting zijn, dit afhankelijk van vattingspraktijken en technische beperkingen)





ICT/online-crime in strikte zin

Inbreuken (exhaustief)

	2013	2014	2015	2016	2017	2018	2019	2020	2021	2022	2023
Informaticacriminaliteit: Hacking:	7	8	6	1	5	13	31	17	3	13	10
Informaticacriminaliteit: Informaticabedrog:	23	11	11	15	15	25	66	70	92	107	99
Informaticacriminaliteit: Sabotage:	3				1		1			1	4
Informaticacriminaliteit: Valsheid in informatica:	2		1		1	8	19	15	13	18	25
Misd. tegen andere morele waarden en gevoelens: Schenden van communicatie door particulier:				1	2						
Onwettige uitoefening van het openbaar gezag: Schenden van communicatie door ambtenaar:											1
Sociaal strafwetboek: Misd. tegen openbare trouw in sociaal strafrecht: Valsheid in informatica			2		1		2				
Totaal:	35	19	20	17	25	46	119	102	108	139	139

Criminele figuren (apart bekijken - niet optellen met iets anders - risico op dubbeltelling!)

	2013	2014	2015	2016	2017	2018	2019	2020	2021	2022	2023
Betaalkaartfraude	16	8	7	10	10	9	29	20	9	11	17
Phishing				1		6	14	37	36	51	50
Ransomware					3		1			1	1
Shouldersurfing				2	4	4	7				5
Skimming		1			2		4	3	1	1	2



ICT/online-crime in ruime zin

Inbreuken (enkel als feitcode bestaat)

	2013	2014	2015	2016	2017	2018	2019	2020	2021	2022	2023
Bedrog: Oplichting: Internetfraude	24	25	22	26	35	43	61	92	82	113	106
Wapens en springstoffen: Andere: Verkoop per postorder/ internet van ander wapen				1							
Zedenmisdrijven: Grooming (contact via ICT met minderjarige < 16 j):			1		1	1	1		1		
Zedenmisdrijven: Kinderpornografie: Toegang kinderporno via technologie					1						
Zedenmisdrijven: Voyeurisme: Verspreiding opname naaktheid of intimiteit					3	1	1	2	1	2	
Totaal:	24	25	23	27	40	45	63	94	84	115	106

Criminele figuren (apart bekijken - niet optellen met iets anders - risico op dubbeltelling!)

	2013	2014	2015	2016	2017	2018	2019	2020	2021	2022	2023
Cyberbelaging	27	34	29	31	22	35	37	35	31	17	25

POLITIËLE CRIMINALITEITSSTATISTIEKEN

PLEEGPLAATS: POLITIEZONE

PZ RONSE

DEEL IV : BESTEMMING PLAATS



PZ RONSE

Diefstal en afpersing

	2000	2013	2014	2015	2016	2017	2018	2019	2020	2021	2022	2023
Openbare weg	233	143	142	185	148	142	134	118	78	67	89	75
Winkel	177	93	94	70	131	106	111	132	94	151	76	77
Woning: huis	57	116	64	66	83	60	77	73	52	56	37	62
Parking	49	39	42	41	33	31	29	31	16	26	26	28
Woning: onbepaald	24	27	26	30	34	16	29	26	13	21	22	16
Horeca	49	38	31	33	28	16	16	14	9	17	9	5
Onbekend	34	20	19	29	30	15	21	25	18	9	20	12
Fietsenstandplaats	3	21	13	13	20	15	9	12	16	24	35	17
Woning: appartement	18	14	23	21	21	21	9	15	14	13	13	7
Onderwijsinstelling	29	14	9	9	13	17	22	14	5	2	3	5
Bedrijf	26	9	12	11	8	6	12	3	3	7	5	8
Openbare dienst	23	5	5	8	12	14	16	7	7	4	4	4
Woning: garage	16	10	16	15	5	7	7	2	2	13	7	4
Woning: aanhorigheid	7	9	5	13	8	10	9	13	9	6	4	7
Ziekenhuis	25	16	11	7	7	2	3	9	5	3	1	7
Spoorwegstation / busstation / metrostation	13	7	6	7	6	8	3	8	5	9	9	11
Andere	7	15	8	10	5	9	7	4	1	8	6	5
Recreatie en cultuur	19	8	11	6	8	4	6	6	2	3	4	3
Woning: oprit	7	9	6	13	14	7	5	3	3	5		7
Sportinfrastructuur	12	1	5	1	4	10	3	1	4	2	3	20
Werf	7	6	7	7	6	4	9	6	1	5	2	6
Dienst	3	2	9	3	7	5	4	2	7	5	2	2
Terrein	6	2	4	2	3		5	2	1	6	1	4
Benzinestation		2	4	6	4			4	3	1	2	2
Bank / financiële instelling	2	1	3	4	3	1		5	4	1		1
Rusthuis	4	3	3	1	2	2	3	1	3		2	1
Vervoermiddel: trein / tram / metrotrein		1		4	4	3	2		2	2	3	3
Vervoermiddel: auto	1	1	1		1	1	4		2	1		6
Vervoermiddel: vrachtwagen	3	1	4	1	3			2	1	1	2	
Begraafplaats	5	3	1	1	1	1	3	1				
Dokter / tandarts / apotheker	4		1		2			3	1	1	2	1
Religieus gebouw	1	2	5				1	1	1		1	1
Vervoermiddel: andere	1				2	3	2	4				
Vervoermiddel: autobus / autocar			2		2		2	3	1		2	
Woning: andere	2	1	2	1		4			2			
Bestuurlijk gebouw			1	1	1	1	1	1			1	
Luchthaven	1	2			1			1				
Bankautomaat			1		1	1		1				
Ontuchthuis				2				1			1	
Stadion		2		1		1						
Bushalte / tramhalte			1								1	
Totaal	868	643	597	622	661	543	564	554	385	469	395	407



PZ RONSE

Beschadigen van eigendom

	2000	2013	2014	2015	2016	2017	2018	2019	2020	2021	2022	2023
Openbare weg	114	126	138	104	174	148	132	93	75	89	119	92
Woning: hoofdverblijf	48	36	36	53	55	47	58	59	45	54	47	35
Parking	18	40	33	29	32	32	22	25	15	22	34	26
Woning: onbepaald	30	8	17	7	15	11	9	13	5	15	18	18
Openbare dienst	4	9	4	1	6	16	24	9	12	8	16	3
Onbekend	12	5	6	10	6	7	11	9	15	10	6	8
Winkel	11	2	18	3	3	4	4	5	1	7	3	5
Woning: oprit	4	3	6	7	7	7	9	4	6	1	7	1
Bedrijf	8	11	7	6	3	3	2	2	8	2	2	6
Horeca	13	3	7	6	3	6	2	3	3	8	3	1
Andere	9	1	3	4	9	3	5	5	1	4	9	4
Woning: tuin	3	7	2	2	1	5	2	7	3	9	9	7
Onderwijsinstelling	4	14	2	5	8	5	3	2	3	4	3	1
Woning: aanhorigheid	11	3	3	2	1	3	3	3	4	1	6	
Terrein	5	2	8	1	2	6	2		4	3		3
Woning: garage	4	2		2	2	1	3	4	2	3		5
Recreatie en cultuur		2	2	2	5	5	1	4	1	3		1
Spoorwegstation / busstation / metrostation	5	2	1		2		2			2	5	5
Religieus gebouw	2	1	1	1	1	5	2	3	1	4	1	1
Werf	4	1	4	3	1		1	1			2	2
Sportinfrastructuur	4			2	1	1				1	6	3
Woning: tweede verblijf	1	2	3	1	1	1	2	2	2	2		1
Politiebureau		2	3				4		1	2	2	2
Fietsenstandplaats	1	1	4	3	1			1		1	2	1
Dienst		3	2	1	2	3			1	1		
Bestuurlijk gebouw	2		1	1		1		1	1	1	2	1
Vervoermiddel: auto				1		2	1	1			1	4
Vervoermiddel: andere	1		1		1	1				1	2	2
Bank / financiële instelling			2			1	1				1	2
Stadion	1				3	2						1
Bushalte / tramhalte				1	2	1			1		1	
Ziekenhuis	2		1					2				1
Rusthuis			2		1						1	
Begraafplaats		1	1									
Benzinestation			1		1							
Dokter / tandarts / apotheker		1						1				
Luchthaven		1			1							
Vervoermiddel: trein / tram / metrotrein	2											
Totaal	323	289	319	258	350	327	305	259	210	258	308	242



PZ RONSE

Misdrijven tegen de lichamelijke integriteit

	2000	2013	2014	2015	2016	2017	2018	2019	2020	2021	2022	2023
Woning	73	94	68	65	95	76	74	71	57	70	64	71
Openbare weg	80	52	61	67	75	76	64	57	49	57	63	69
Openbare dienst	5	16	13	6	7	9	20	7	13	7	15	22
Horeca	33	8	15	18	11	9	10	10	4	6	4	3
Onderwijsinstelling	6	11	7	14	13	10	15	8	4	4	7	8
Onbekend	11	2	4	1	7	7	8	11	10	11	5	12
Parking	4	6	4	4	7	10	5	8	2	3	4	6
Ziekenhuis	4	2	2	2	4	7	2	3	3		3	1
Winkel	4	4	2	3	2	4	1	2			3	2
Spoorwegstation / busstation / metrostation	1	1		1		2	1	2	4	1	2	1
Bedrijf	3	1	1			1		2	1	3	1	1
Andere	1	1	1	3	1		1			1	1	3
Recreatie en cultuur	3			1		1	2	1	3		1	
Vervoermiddel: autobus / autocar		1	1	2		1	1	3	1			2
Vervoermiddel: trein / tram / metrotrein		2	1	1	1	1		1		1	3	
Politiebureau	1	1	2		2	1	2		1			
Woning: oprit	2	1	1	1	1	1		1	1		1	
Rusthuis			2	1			1	1		1	1	1
Terrein	1	1		1	1	1		1	2			
Woning: tuin	3	1			1			1	2			
Bushalte / tramhalte						1		2			4	
Sportinfrastructuur		1	2	1			1		1			1
Dienst				1	1			1				1
Vervoermiddel: andere								2		1		
Benzinestation			1				1					
Ontuchthuis						1				1		
Stadion	1					1						
Dokter / tandarts / apotheker							1					
Totaal	236	206	188	193	229	220	210	195	158	167	182	204

POLITIËLE CRIMINALITEITSSTATISTIEKEN

PLEEGPLAATS: POLITIEZONE

PZ RONSE

DEEL V : POLITIEZONE VS TYPOLOGIE



GEREGISTREERDE CRIMINALITEIT: POLITIEZONE vs TYPOLOGIE

Typologie van de zone: Categorie 3

Politiezone
BALEN - DESSEL - MOL
DEMERDAL - DSZ
GAVERS
HEKLA
LOKEREN
MEETJESLAND CENTRUM
MINOS
POLICE ANS - ST-NICOLAS
POLICE BORAINÉ
POLICE DE SERAING - NEUPRE
POLICE LOCALE DE WATERLOO
POLICE LOCALE MARIEMONT
POLICE LOCALE VILLE ATH
POLICE LOCALE WAVRE
POLITIE REGIO TURNHOUT
POLITIEZONE AARSCHOT
POLITIEZONE NOORD
PZ BRASSCHAAT
PZ BREDENE/DE HAAN
PZ CARMA
PZ DAMME/KNOKKE-HEIST
PZ DEINZE/ZULTE/LIEVEGEM
PZ DENDERMONDE
PZ DILBEEK
PZ GEEL/LAAKDAL/MEERHOUT
PZ GINGELOM/NIEUWERKERKEN/SINT-TRUIDEN



GEREGISTREERDE CRIMINALITEIT: POLITIEZONE vs TYPOLOGIE

Politiezone
PZ GRIMBERGEN
PZ LIER
PZ RONSE
PZ SCHOTEN
PZ ZAVENTEM
PZ ZENNEVALLEI
REGIO RHODE & SCHELDE
TONGEREN - HERSTAPPE
VILVOORDE - MACHELEN
VLAAMSE ARDENNEN
WOKRA
ZONE DE BRAINE-L'ALLEUD
ZONE DE POLICE DE MOUSCRON
ZONE DES TRIEUX
ZONE NETELAND
ZONE NIVELLES - GENAPPE
ZONE RODE
ZP AISEAU-PRESLES/CHATELET/FARCIENNES
ZP AWANS/GRACE-HOLLOGNE
ZP BEYNE-FLERON-SOUMAGNE
ZP FLEMALLE
ZP HERSTAL
ZP HUY



GEREGISTREERDE CRIMINALITEIT: POLITIEZONE vs TYPOLOGIE

Typologie van de zone: Categorie 3

Criminele figuur / Fenomeen	Niveau	% 2019 - 2020	% 2020 - 2021	% 2021 - 2022
Autodiefstal	POLITIEZONE	-27,3%	0,0%	-12,5%
	TYPOLOGIE	-22,6%	-8,1%	8,3%
Motodiefstal	POLITIEZONE	200,0%	-100,0%	/
	TYPOLOGIE	-34,2%	5,0%	-2,4%
Carjacking	POLITIEZONE	/	/	/
	TYPOLOGIE	-18,6%	-12,5%	35,7%
Homejacking	POLITIEZONE	/	/	/
	TYPOLOGIE	-50,0%	112,5%	-11,8%
Garagediefstal	POLITIEZONE	/	-100,0%	/
	TYPOLOGIE	-54,1%	26,2%	-15,6%
Bromfietsdiefstal	POLITIEZONE	25,0%	-20,0%	-25,0%
	TYPOLOGIE	-25,7%	13,0%	19,5%
Fietsdiefstal	POLITIEZONE	-2,3%	86,0%	7,5%
	TYPOLOGIE	-26,4%	7,7%	12,6%
Woninginbraak	POLITIEZONE	-4,6%	1,6%	-22,2%
	TYPOLOGIE	-28,5%	2,6%	12,5%
Inbraak in bedrijf of handelszaak	POLITIEZONE	7,7%	100,0%	-57,1%
	TYPOLOGIE	-30,4%	-8,6%	-1,8%
Inbraak in openbare of overheidsinstelling	POLITIEZONE	-20,0%	-87,5%	400,0%
	TYPOLOGIE	-21,6%	-19,4%	-4,6%
Ramkraak	POLITIEZONE	/	-100,0%	/
	TYPOLOGIE	-64,0%	-55,6%	25,0%



GEREGISTREERDE CRIMINALITEIT: POLITIEZONE vs TYPOLOGIE

Criminele figuur / Fenomeen	Niveau	% 2019 - 2020	% 2020 - 2021	% 2021 - 2022
Inbraak in gebouw (totaal)	POLITIEZONE	-4,5%	9,5%	-28,3%
	TYPOLOGIE	-28,4%	-0,5%	9,6%
Diefstal gewapenderhand	POLITIEZONE	-28,6%	-20,0%	25,0%
	TYPOLOGIE	-26,6%	-4,3%	-4,0%
Diefstal met geweld zonder wapen	POLITIEZONE	-41,7%	-7,1%	-7,7%
	TYPOLOGIE	-20,1%	-3,9%	26,1%
Diefstal uit of aan voertuig	POLITIEZONE	-58,5%	22,7%	81,5%
	TYPOLOGIE	-29,0%	5,6%	11,4%
Sacjacking uit auto	POLITIEZONE	/	/	/
	TYPOLOGIE	-66,7%	100,0%	300,0%
Diefstal van wapens en explosieven	POLITIEZONE	0,0%	200,0%	-33,3%
	TYPOLOGIE	-29,8%	14,5%	7,4%
Steaming	POLITIEZONE	/	/	/
	TYPOLOGIE	-6,3%	-46,7%	125,0%
Handtasroof	POLITIEZONE	-100,0%	/	/
	TYPOLOGIE	-3,7%	-25,0%	25,6%
Grijpdiefstal	POLITIEZONE	-30,8%	-77,8%	250,0%
	TYPOLOGIE	-32,6%	-2,4%	12,2%
Zakkenrollerij	POLITIEZONE	-15,8%	-68,8%	100,0%
	TYPOLOGIE	-48,5%	-2,1%	25,6%
Winkeldiefstal	POLITIEZONE	-25,0%	75,6%	-51,1%
	TYPOLOGIE	-20,5%	15,7%	13,7%
Diefstal met list	POLITIEZONE	-50,0%	-22,2%	14,3%
	TYPOLOGIE	-32,5%	21,9%	7,8%



GEREGISTREERDE CRIMINALITEIT: POLITIEZONE vs TYPOLOGIE

Criminele figuur / Fenomeen	Niveau	% 2019 - 2020	% 2020 - 2021	% 2021 - 2022
Metaaldiefstal	POLITIEZONE	0,0%	300,0%	-25,0%
	TYPOLGIE	-25,4%	36,5%	35,3%
Werfdiefstal	POLITIEZONE	-83,3%	400,0%	-60,0%
	TYPOLGIE	-11,9%	-1,6%	22,4%
Home-invasion	POLITIEZONE	-100,0%	/	-100,0%
	TYPOLGIE	-53,8%	41,7%	-26,5%
Dierendiefstal	POLITIEZONE	-33,3%	-50,0%	0,0%
	TYPOLGIE	-27,7%	26,5%	-7,8%
Ladingdiefstal	POLITIEZONE	-100,0%	/	/
	TYPOLGIE	24,7%	-47,4%	-6,8%
Betaalkaartfraude	POLITIEZONE	-31,0%	-55,0%	22,2%
	TYPOLGIE	-24,1%	6,1%	33,5%
Phishing	POLITIEZONE	164,3%	-2,7%	41,7%
	TYPOLGIE	306,5%	-0,9%	-9,7%
Ransomware	POLITIEZONE	-100,0%	/	/
	TYPOLGIE	-18,8%	-38,5%	33,3%
Shouldersurfing	POLITIEZONE	-100,0%	/	/
	TYPOLGIE	-56,7%	-45,0%	28,3%
Skimming	POLITIEZONE	-25,0%	-66,7%	0,0%
	TYPOLGIE	-31,3%	-16,4%	89,1%
Geweld tegen beroepen van algemeen belang	POLITIEZONE	50,0%	-55,6%	87,5%
	TYPOLGIE	-8,5%	5,3%	18,8%
Groepsverkrachting	POLITIEZONE	-100,0%	/	/
	TYPOLGIE	-28,1%	82,6%	-14,3%



GEREGISTREERDE CRIMINALITEIT: POLITIEZONE vs TYPOLOGIE

Criminele figuur / Fenomeen	Niveau	% 2019 - 2020	% 2020 - 2021	% 2021 - 2022
Graffiti	POLITIEZONE	100,0%	-71,4%	125,0%
	TYPOLOGIE	-0,6%	4,3%	45,5%
Beschadiging van auto	POLITIEZONE	-19,8%	22,2%	35,4%
	TYPOLOGIE	-17,4%	2,0%	2,5%
Steekpartij	POLITIEZONE	100,0%	-75,0%	200,0%
	TYPOLOGIE	9,8%	13,8%	-15,0%
IFG: fysiek, binnen het koppel	POLITIEZONE	-11,1%	12,5%	-4,4%
	TYPOLOGIE	0,6%	1,6%	9,6%
IFG: fysiek, tegen afstammelingen	POLITIEZONE	0,0%	-33,3%	62,5%
	TYPOLOGIE	-4,2%	12,1%	6,0%
IFG: fysiek, tegen andere leden	POLITIEZONE	-26,7%	-9,1%	50,0%
	TYPOLOGIE	7,0%	2,3%	1,4%
IFG: seksueel, binnen het koppel	POLITIEZONE	/	-100,0%	/
	TYPOLOGIE	25,0%	-8,0%	-15,2%
IFG: seksueel, tegen afstammelingen	POLITIEZONE	-50,0%	-100,0%	/
	TYPOLOGIE	14,0%	-11,7%	-59,0%
IFG: seksueel, tegen andere leden	POLITIEZONE	/	100,0%	-100,0%
	TYPOLOGIE	-21,7%	-11,1%	0,0%
IFG: psychisch, binnen het koppel	POLITIEZONE	33,9%	-3,6%	-36,3%
	TYPOLOGIE	-11,8%	5,4%	6,6%
IFG: psychisch, tegen afstammelingen	POLITIEZONE	-75,0%	-100,0%	/
	TYPOLOGIE	8,6%	3,3%	18,5%
IFG: psychisch, tegen andere leden	POLITIEZONE	-84,6%	0,0%	100,0%
	TYPOLOGIE	0,8%	4,4%	-11,9%



GEREGISTREERDE CRIMINALITEIT: POLITIEZONE vs TYPOLOGIE

Criminele figuur / Fenomeen	Niveau	% 2019 - 2020	% 2020 - 2021	% 2021 - 2022
IFG: economisch, binnen het koppel	POLITIEZONE	80,0%	-55,6%	0,0%
	TYPOLGIE	-7,0%	10,2%	2,7%
IFG: economisch, tegen afstammelingen	POLITIEZONE	/	/	/
	TYPOLGIE	23,3%	-5,4%	8,6%
IFG: economisch, tegen andere leden	POLITIEZONE	-33,3%	-25,0%	66,7%
	TYPOLGIE	-15,0%	-12,1%	24,4%
Humane doping	POLITIEZONE	-100,0%	/	0,0%
	TYPOLGIE	-16,9%	-23,0%	-6,1%
Illegale vetmesting	POLITIEZONE	/	/	/
	TYPOLGIE	-10,0%	-11,1%	-43,8%
Verkoop van cocaïne	POLITIEZONE	1.000,0%	-54,5%	-80,0%
	TYPOLGIE	26,8%	-7,3%	-0,3%
Import-export van cocaïne	POLITIEZONE	/	/	-100,0%
	TYPOLGIE	19,2%	-25,8%	-8,7%
Productie van synthetische drugs	POLITIEZONE	/	/	/
	TYPOLGIE	-23,3%	-17,4%	26,3%
Import-export van synthetische drugs	POLITIEZONE	/	/	/
	TYPOLGIE	-71,5%	-57,4%	-67,5%
Verkoop van synthetische drugs	POLITIEZONE	550,0%	-69,2%	-100,0%
	TYPOLGIE	1,9%	-14,9%	-19,3%
Productie van cannabis (teelt)	POLITIEZONE	-20,0%	-75,0%	0,0%
	TYPOLGIE	25,4%	-28,9%	-12,1%
Import-export van cannabis in grote hoeve.	POLITIEZONE	/	/	/
	TYPOLGIE	5,9%	-5,6%	-70,6%



GEREGISTREERDE CRIMINALITEIT: POLITIEZONE vs TYPOLOGIE

Criminele figuur / Fenomeen	Niveau	% 2019 - 2020	% 2020 - 2021	% 2021 - 2022
Verkoop van cannabis in grote hoeveelheid	POLITIEZONE	/	-100,0%	/
	TYPOLGIE	111,1%	47,4%	10,7%
Import-export van heroïne	POLITIEZONE	/	/	/
	TYPOLGIE	-18,2%	77,8%	-68,8%
Verkoop-handel van heroïne	POLITIEZONE	/	/	/
	TYPOLGIE	31,9%	3,2%	-25,0%
Handel en productie van vuurwapen	POLITIEZONE	/	/	/
	TYPOLGIE	-2,2%	-29,5%	9,7%
Handel en productie van niet-vuurwapen	POLITIEZONE	/	-100,0%	/
	TYPOLGIE	-35,7%	-55,6%	100,0%
Mensenhandel - economische uitbuiting	POLITIEZONE	/	/	/
	TYPOLGIE	-12,1%	27,6%	-32,4%
Mensenhandel - seksuele uitbuiting	POLITIEZONE	/	/	-50,0%
	TYPOLGIE	9,5%	6,2%	-1,2%
Fysiek geweld (openbaar vervoer)	POLITIEZONE	-37,5%	-40,0%	166,7%
	TYPOLGIE	-28,9%	21,6%	28,6%
Fysiek geweld (openbare weg)	POLITIEZONE	-12,5%	12,2%	14,5%
	TYPOLGIE	-15,5%	12,2%	12,5%
Fysiek geweld (andere openbare plaats)	POLITIEZONE	75,0%	-85,7%	300,0%
	TYPOLGIE	8,9%	12,1%	0,0%
Fysiek geweld (publiek toegankelijke plaats)	POLITIEZONE	-39,1%	-28,6%	100,0%
	TYPOLGIE	-30,3%	1,4%	49,7%
Seksueel geweld (openbaar vervoer)	POLITIEZONE	/	/	/
	TYPOLGIE	-19,2%	57,1%	4,5%



GEREGISTREERDE CRIMINALITEIT: POLITIEZONE vs TYPOLOGIE

Criminele figuur / Fenomeen	Niveau	% 2019 - 2020	% 2020 - 2021	% 2021 - 2022
Seksueel geweld (openbare weg)	POLITIEZONE	-81,8%	250,0%	-28,6%
	TYPOLGIE	-15,7%	-5,0%	17,0%
Seksueel geweld (andere openbare plaats)	POLITIEZONE	-100,0%	/	/
	TYPOLGIE	22,7%	15,8%	-11,8%
Seksueel geweld (publiek toegankelijke plaats)	POLITIEZONE	300,0%	-50,0%	-50,0%
	TYPOLGIE	-42,0%	58,8%	29,6%
Psychisch geweld (openbaar vervoer)	POLITIEZONE	0,0%	-100,0%	/
	TYPOLGIE	-20,5%	31,0%	16,4%
Psychisch geweld (openbare weg)	POLITIEZONE	-27,6%	9,5%	17,4%
	TYPOLGIE	-1,3%	2,1%	6,9%
Psychisch geweld (andere openbare plaats)	POLITIEZONE	-28,6%	-60,0%	-100,0%
	TYPOLGIE	7,8%	-17,5%	21,5%
Psychisch geweld (publiek toegankelijke plaats)	POLITIEZONE	16,7%	-14,3%	33,3%
	TYPOLGIE	-15,5%	-0,3%	16,2%
Diefstal gewapenderhand (openbaar vervoer)	POLITIEZONE	/	/	/
	TYPOLGIE	133,3%	-42,9%	50,0%
Diefstal gewapenderhand (openbare weg)	POLITIEZONE	-50,0%	100,0%	-50,0%
	TYPOLGIE	-21,3%	1,8%	-1,8%
Diefstal gewapenderhand (andere openbare plaats)	POLITIEZONE	/	/	/
	TYPOLGIE	-29,4%	-58,3%	120,0%
Diefstal gewapenderhand (publiek toegank. plaats)	POLITIEZONE	0,0%	-100,0%	/
	TYPOLGIE	-33,2%	-12,1%	-4,3%
Diefstal geweld zonder wapen (openbaar vervoer)	POLITIEZONE	-100,0%	/	/
	TYPOLGIE	-27,7%	23,5%	28,6%



GEREGISTREERDE CRIMINALITEIT: POLITIEZONE vs TYPOLOGIE

Criminele figuur / Fenomeen	Niveau	% 2019 - 2020	% 2020 - 2021	% 2021 - 2022
Diefstal geweld zonder wapen (openbare weg)	POLITIEZONE	0,0%	-87,5%	300,0%
	TYPOLOGIE	-29,2%	-0,6%	6,7%
Diefstal geweld zonder wapen (and. openb. plaats)	POLITIEZONE	-100,0%	/	-100,0%
	TYPOLOGIE	-19,2%	-23,7%	24,4%
Diefstal geweld zonder wapen (pub. toegank. pl.)	POLITIEZONE	-100,0%	/	-75,0%
	TYPOLOGIE	-22,8%	-2,0%	23,7%
Nepagenten	POLITIEZONE	-100,0%	/	-50,0%
	TYPOLOGIE	5,3%	-20,0%	18,8%
Terrorisme, extremisme en radicalisme	POLITIEZONE	-33,3%	0,0%	-100,0%
	TYPOLOGIE	7,9%	0,0%	-14,6%
Cyberbelaging	POLITIEZONE	-5,4%	-11,4%	-45,2%
	TYPOLOGIE	7,5%	3,2%	-1,2%
Identiteitsfraude	POLITIEZONE	12,0%	-14,3%	16,7%
	TYPOLOGIE	26,3%	3,5%	-6,0%

POLITIËLE CRIMINALITEITSSTATISTIEKEN

PLEEGPLAATS: POLITIEZONE

PZ RONSE

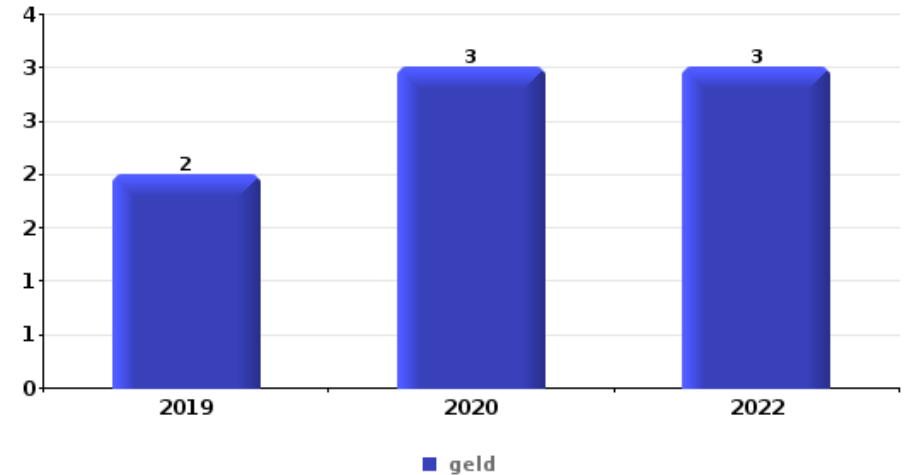
DEEL VI : VOORWERPEN EN VERVOERMIDDELEN



PZ RONSE

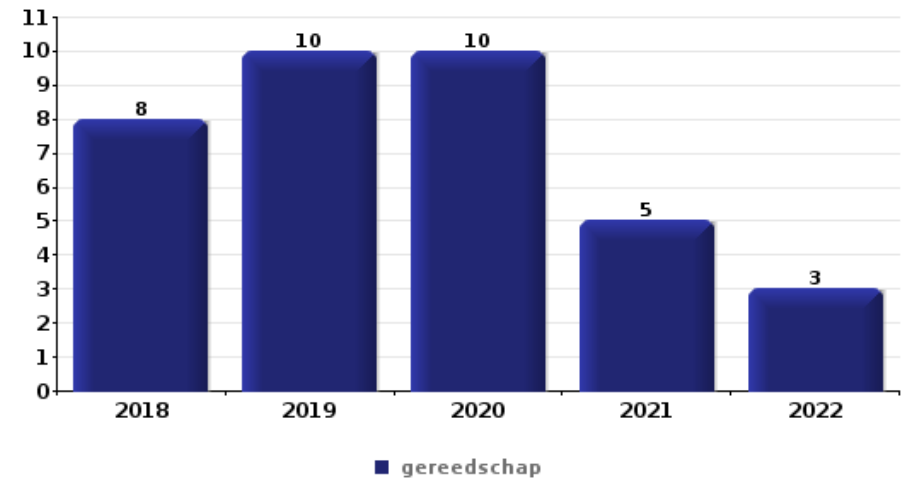
Diefstal gewapenderhand

Top 5 gestolen voorwerpen (obv aantal feiten)		2018	2019	2020	2021	2022	2023
1	geld		2	3		3	
2	brandkast / geldkoffer / kassa		2			1	
3	bankkaart / kredietkaart	1					1
3	GSM en toebehoren		1				1
3	identiteitskaart / paspoort				1		1
3	portefeuille				1		1
3	valies / tas					1	1



Diefstal uit of aan voertuig

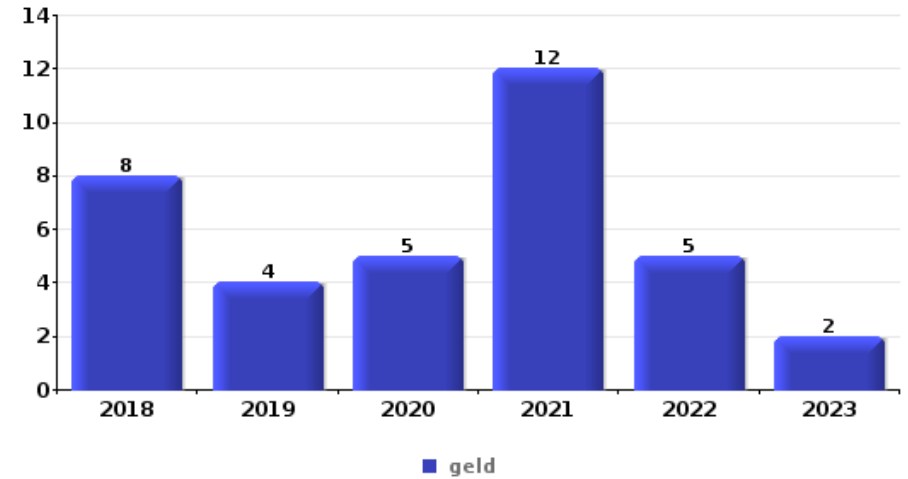
Top 5 gestolen voorwerpen (obv aantal feiten)		2018	2019	2020	2021	2022	2023
1	gereedschap	8	10	10	5	3	
2	rijbewijs	7	5	4	4	8	6
3	identiteitskaart / paspoort	5	6	2	3	9	7
4	geld	8	4	3	6	4	2
5	bankkaart / kredietkaart	2	6	3	1	6	2
5	brandstof / energie		12	2		5	1





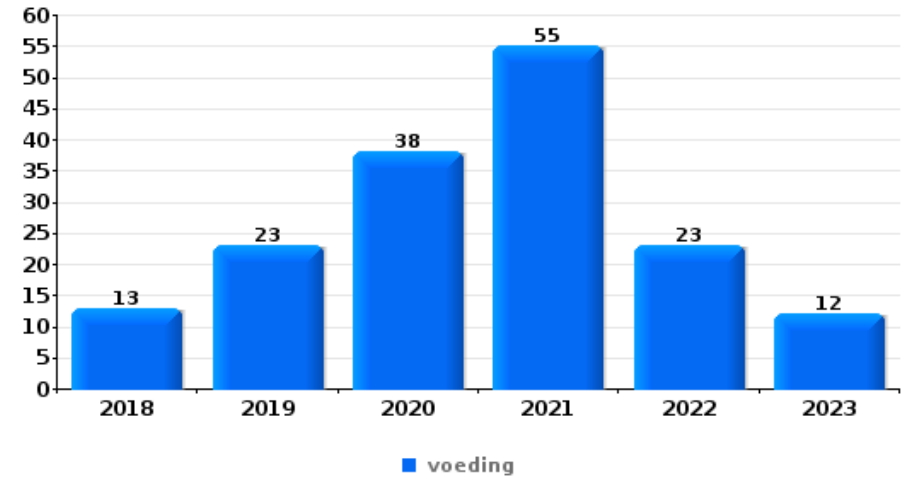
Inbraak in bedrijf of handelszaak

Top 5 gestolen voorwerpen (obv aantal feiten)		2018	2019	2020	2021	2022	2023
1	geld	8	4	5	12	5	2
2	brandkast / geldkoffer / kassa	3	3	1	4	3	
3	computer en toebehoren	5			2	2	
4	gereedschap	3	1	1		1	1
5	multimedia	4		1	1		
5	voeding	3			1	1	1



Winkeldiefstal

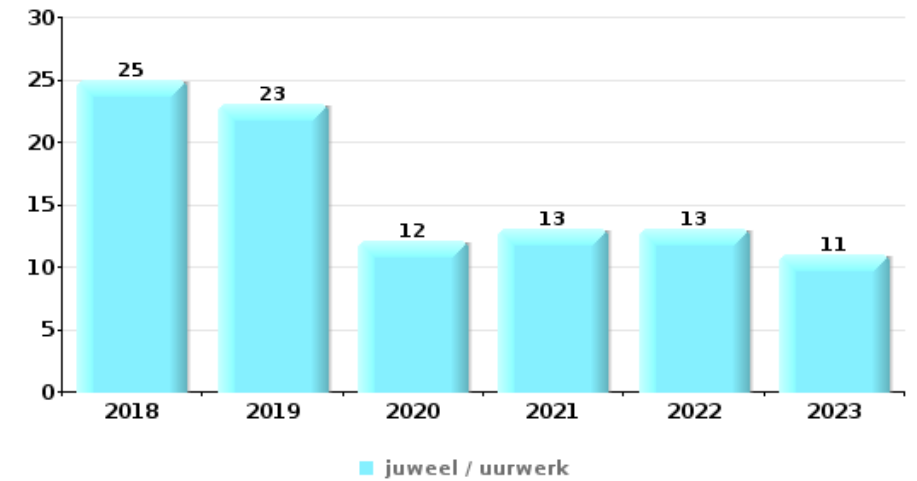
Top 5 gestolen voorwerpen (obv aantal feiten)		2018	2019	2020	2021	2022	2023
1	voeding	13	23	38	55	23	12
2	tabak	13	26	6	25	5	15
3	multimedia	6	12	15	28	12	4
4	kleding	19	15	12	12	9	6
5	juweel / uurwerk		14	8	23	2	





Woninginbraak

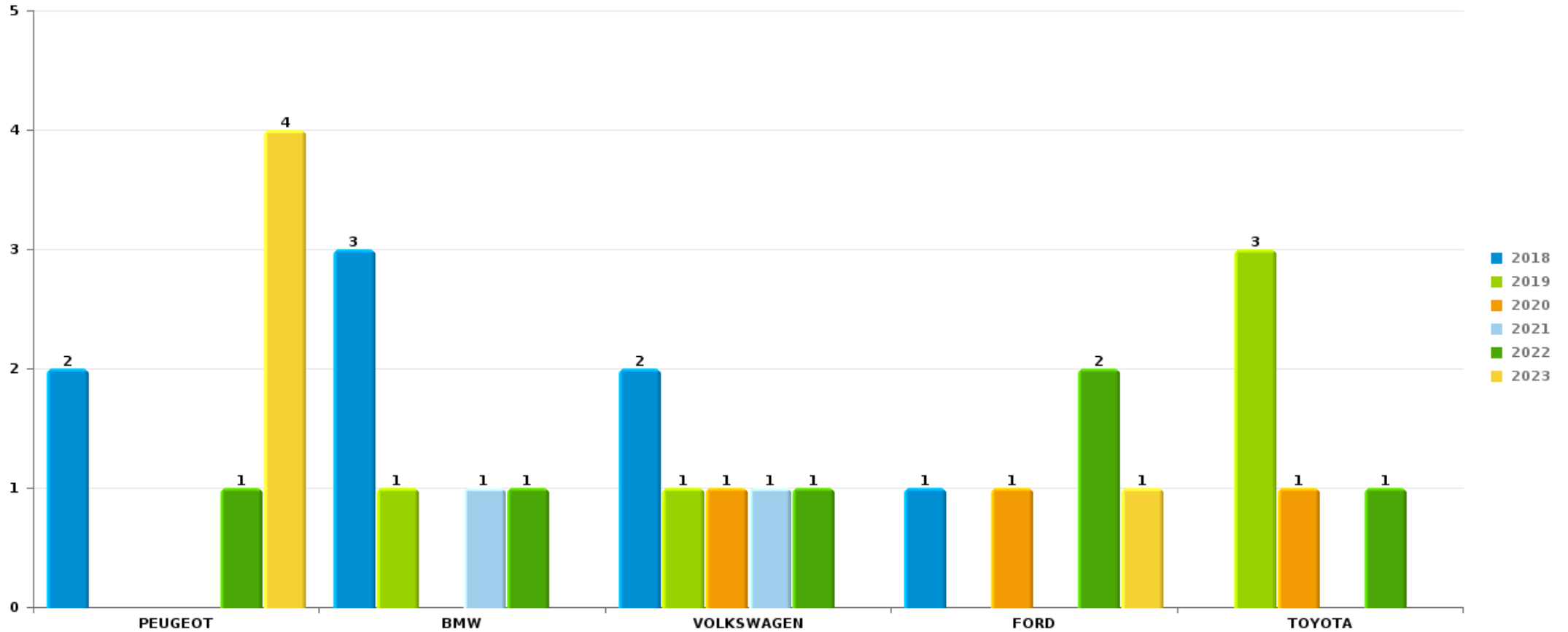
Top 5 gestolen voorwerpen (obv aantal feiten)		2018	2019	2020	2021	2022	2023
1	juweel / uurwerk	25	23	12	13	13	11
2	geld	19	21	17	7	9	8
3	multimedia	13	7	9	7	6	4
4	computer en toebehoren	14	5	9	4	4	1
5	kleding	6	4	3	4	4	1



Opmerking: wat betreft de voorwerpen worden er geen totalen gepresenteerd gezien bij eenzelfde feit meerdere voorwerpen kunnen gestolen zijn.

PZ RONSEAutodiefstal

Aantal gestolen auto's per merk (Top 5)



POLITIËLE CRIMINALITEITSSTATISTIEKEN

PLEEGPLAATS: POLITIEZONE

PZ RONSE

DEEL VII : VERDACHTEN



Deel 1: Niveau FEITEN (telling van het aantal feiten waarbij een bepaald type verdachte betrokken is)

1.1. Aantal inbreuken volgens het geslacht van de gekende verdachten (per hoofdcategory)

Doordat bij eenzelfde feit zowel een mannelijke als een vrouwelijke gekende verdachte betrokken kan zijn, is het mogelijk dat de som van de kolommen "Mannen" en "Vrouwen" hoger is dan de waarde in de kolom "Totaal..." (zie ook de methodologische nota)

PZ RONSE

2023

Hoofdcategory / Geslacht	Totaal aantal feiten minstens 1 gekende	Mannen	%	Vrouwen	%
Dronkenschap en alcohol	106	94	88,7%	15	14,2%
Diefstal en afpersing	93	71	76,3%	25	26,9%
Misdr. tegen de lichamelijke integriteit	92	69	75,0%	25	27,2%
Drugs	91	75	82,4%	17	18,7%
Beschadigen van eigendom	49	43	87,8%	7	14,3%
Misdr. tegen andere morele waarden en gevoelens	38	33	86,8%	7	18,4%
Sociaal strafwetboek	32	18	56,3%	18	56,3%
Bedrog	30	24	80,0%	9	30,0%
Vreemdelingenwetgeving	32	29	90,6%	2	6,3%
Milieu	19	14	73,7%	8	42,1%
Misdr. tegen gezag van de overheid	19	16	84,2%	4	21,1%
Misdr. tegen de openbare veiligheid	19	17	89,5%	2	10,5%
Bevolkingsregister	12	10	83,3%	6	50,0%
Informaticacriminaliteit	11	9	81,8%	3	27,3%
Wapens en springstoffen	12	12	100,0%		
Bescherming personen	5	4	80,0%	1	20,0%

GEREGISTREERDE CRIMINALITEIT: VERDACHTEN



Hoofdcategorie / Geslacht	Totaal aantal feiten minstens 1 gekende	Mannen	%	Vrouwen	%
Economische wetgeving	5	5	100,0%		
Misdr. tegen de openbare trouw	5	4	80,0%	1	20,0%
Jeugdbescherming	4	2	50,0%	2	50,0%
Misdr. tegen de familie	4	1	25,0%	3	75,0%
Zedenmisdrijven	4	4	100,0%		
Arbeid	1	1	100,0%		
Onwettige uitoefening van het openbaar gezag	1	1	100,0%		
Totaal	684	556	81,3%	155	22,7%



1.2. Aantal inbreuken volgens het geslacht van de gekende verdachten (per criminele figuur)

Doordat bij eenzelfde criminele figuur zowel een mannelijke als een vrouwelijke gekende verdachte betrokken kan zijn, is het mogelijk dat de som van de kolommen "Mannen" en "Vrouwen" hoger is dan de waarde in de kolom "Totaal..." (zie ook de methodologische nota)

PZ RONSE

2023

CF Diefstal vervoermiddel

Criminele figuur / Geslacht	Totaal aantal feiten minstens 1 gekende verdachte	Mannen	%	Vrouwen	%
Autodiefstal	5	4	80,0%	1	20,0%
Bromfietsdiefstal	1	1	100,0%		
Fietsdiefstal	7	2	28,6%	6	85,7%
Totaal	NVT	NVT	NVT	NVT	NVT

CF Inbraak

Criminele figuur / Geslacht	Totaal aantal feiten minstens 1 gekende verdachte	Mannen	%	Vrouwen	%
Woninginbraak	6	6	100,0%	1	16,7%
Inbraak in bedrijf of handelszaak	2	2	100,0%		
Inbraak in gebouw (totaal)	8	8	100,0%	1	12,5%
Totaal	NVT	NVT	NVT	NVT	NVT

CF Diefstal andere

Criminele figuur / Geslacht	Totaal aantal feiten minstens 1 gekende verdachte	Mannen	%	Vrouwen	%
Diefstal met geweld zonder wapen	3	3	100,0%		
Diefstal uit of aan voertuig	2	2	100,0%		
Grijpdiefstal	1	1	100,0%		
Winkeldiefstal	48	37	77,1%	11	22,9%
Diefstal met list	1	1	100,0%		
Totaal	NVT	NVT	NVT	NVT	NVT

GEREGISTREERDE CRIMINALITEIT: VERDACHTEN



ICT-criminaliteit

Criminele figuur / Geslacht	Totaal aantal feiten minstens 1 gekende verdachte	Mannen	%	Vrouwen	%
Betaalkaartfraude	3	3	100,0%		
Phishing	4	3	75,0%	2	50,0%
Totaal	NVT	NVT	NVT	NVT	NVT

CF Andere

Criminele figuur / Geslacht	Totaal aantal feiten minstens 1 gekende verdachte	Mannen	%	Vrouwen	%
Geweld tegen beroepen van algemeen belang	13	10	76,9%	3	23,1%
Beschadiging van auto	13	11	84,6%	2	15,4%
Steekpartij	2	1	50,0%	1	50,0%
Totaal	NVT	NVT	NVT	NVT	NVT

FE Intrafamiliaal geweld (IFG)

Criminele figuur / Geslacht	Totaal aantal feiten minstens 1 gekende verdachte	Mannen	%	Vrouwen	%
IFG: fysiek, binnen het koppel	26	20	76,9%	8	30,8%
IFG: fysiek, tegen afstammelingen	4	2	50,0%	2	50,0%
IFG: fysiek, tegen andere leden	5	2	40,0%	3	60,0%
IFG: psychisch, binnen het koppel	14	10	71,4%	4	28,6%
IFG: psychisch, tegen afstammelingen	1	1	100,0%		
IFG: psychisch, tegen andere leden	1			1	100,0%
IFG: economisch, binnen het koppel	6	5	83,3%	1	16,7%
IFG: economisch, tegen afstammelingen	1	1	100,0%		
IFG: economisch, tegen andere leden	4	3	75,0%	1	25,0%
Totaal	NVT	NVT	NVT	NVT	NVT

GEREGISTREERDE CRIMINALITEIT: VERDACHTEN



FE Drugs

Criminele figuur / Geslacht	Totaal aantal feiten minstens 1 gekende verdachte	Mannen	%
Verkoop van cocaïne	3	3	100,0%
Verkoop van synthetische drugs	2	2	100,0%
Productie van cannabis (teelt)	2	2	100,0%
Totaal	NVT	NVT	NVT

FE Geweld in de publieke ruimte

Criminele figuur / Geslacht	Totaal aantal feiten minstens 1 gekende verdachte	Mannen	%	Vrouwen	%
Fysiek geweld (openbare weg)	37	32	86,5%	7	18,9%
Fysiek geweld (andere openbare plaats)	1			1	100,0%
Fysiek geweld (publiek toegankelijke plaats)	10	8	80,0%	2	20,0%
Psychisch geweld (openbaar vervoer)	1	1	100,0%		
Psychisch geweld (openbare weg)	7	7	100,0%		
Psychisch geweld (andere openbare plaats)	2	2	100,0%		
Psychisch geweld (publiek toegankelijke plaats)	4	4	100,0%		
Diefstal geweld zonder wapen (openbare weg)	1	1	100,0%		
Diefstal geweld zonder wapen (pub. toegank. pl.)	2	2	100,0%		
Totaal	NVT	NVT	NVT	NVT	NVT

FE Andere

Criminele figuur / Geslacht	Totaal aantal feiten minstens 1 gekende verdachte	Mannen	%	Vrouwen	%
Terrorisme, extremisme en radicalisme	1	1	100,0%		
Cyberbelaging	13	11	84,6%	3	23,1%
Identiteitsfraude	1	1	100,0%	1	100,0%
Totaal	NVT	NVT	NVT	NVT	NVT



1.3. Aantal inbreuken volgens de leeftijd van de gekende verdachten (per hoofdcategorie)

Doordat bij eenzelfde feit zowel een minderjarige als een meerderjarige gekende verdachte betrokken kan zijn, is het mogelijk dat de som van de kolommen "Minderjarig" en "Meerderjarig" hoger is dan de waarde in de kolom "Totaal..." (zie ook de methodologische nota)

PZ RONSE

2023

Hoofdcategorie / Leeftijd	Totaal aantal feiten minstens 1 gekende verdachte	Minderjarig	%	Meerderjarig	%
Dronkenschap en alcohol	106	1	0,9%	105	99,1%
Diefstal en afpersing	93	24	25,8%	70	75,3%
Misdr. tegen de lichamelijke integriteit	92	19	20,7%	74	80,4%
Drugs	91	11	12,1%	80	87,9%
Beschadigen van eigendom	49	8	16,3%	43	87,8%
Misdr. tegen andere morele waarden en gevoelens	38	4	10,5%	34	89,5%
Sociaal strafwetboek	32			32	100,0%
Vreemdelingenwetgeving	32	1	3,1%	31	96,9%
Bedrog	30	1	3,3%	29	96,7%
Misdr. tegen gezag van de overheid	19	6	31,6%	14	73,7%
Milieu	19			19	100,0%
Misdr. tegen de openbare veiligheid	19	4	21,1%	15	78,9%
Bevolkingsregister	12			12	100,0%
Wapens en springstoffen	12	2	16,7%	10	83,3%
Informaticacriminaliteit	11	2	18,2%	9	81,8%
Bescherming personen	5	1	20,0%	4	80,0%
Economische wetgeving	5			5	100,0%
Misdr. tegen de openbare trouw	5			5	100,0%
Jeugdbescherming	4	4	100,0%		
Misdr. tegen de familie	4			4	100,0%
Zedenmisdrijven	4			4	100,0%
Arbeid	1			1	100,0%
Onwettige uitoefening van het openbaar gezag	1			1	100,0%
Totaal	684	88	12,9%	601	87,9%





1.4. Aantal inbreuken volgens de leeftijd van de gekende verdachten (per criminele figuur)

Doordat bij eenzelfde criminele figuur zowel een minderjarige als een meerderjarige gekende verdachte betrokken kan zijn, is het mogelijk dat de som van de kolommen "Minderjarig" en "Meerderjarig" hoger is dan de waarde in de kolom "Totaal..." (zie ook de methodologische nota)

PZ RONSE

2023

CF Diefstal vervoermiddel

Criminele figuur / Leeftijd	Totaal aantal feiten minstens 1 gekende verdachte	Minderjarig	%	Meerderjarig	%
Autodiefstal	5	3	60,0%	2	40,0%
Bromfietsdiefstal	1	1	100,0%		
Fietsdiefstal	7	1	14,3%	7	100,0%
Totaal	NVT	NVT	NVT	NVT	NVT

CF Inbraak

Criminele figuur / Leeftijd	Totaal aantal feiten minstens 1 gekende verdachte	Meerderjarig	%
Woninginbraak	6	6	100,0%
Inbraak in bedrijf of handelszaak	2	2	100,0%
Inbraak in gebouw (totaal)	8	8	100,0%
Totaal	NVT	NVT	NVT

CF Diefstal andere

Criminele figuur / Leeftijd	Totaal aantal feiten minstens 1 gekende verdachte	Minderjarig	%	Meerderjarig	%
Diefstal met geweld zonder wapen	3	1	33,3%	2	66,7%
Diefstal uit of aan voertuig	2	1	50,0%	1	50,0%
Grijpdiefstal	1	1	100,0%		
Winkeldiefstal	48	14	29,2%	34	70,8%
Diefstal met list	1	1	100,0%		
Totaal	NVT	NVT	NVT	NVT	NVT

GEREGISTREERDE CRIMINALITEIT: VERDACHTEN



ICT-criminaliteit

Criminele figuur / Leeftijd	Totaal aantal feiten minstens 1 gekende verdachte	Minderjarig	%	Meerderjarig	%
Betaalkaartfraude	3	2	66,7%	1	33,3%
Phishing	4			4	100,0%
Totaal	NVT	NVT	NVT	NVT	NVT

CF Andere

Criminele figuur / Leeftijd	Totaal aantal feiten minstens 1 gekende verdachte	Minderjarig	%	Meerderjarig	%
Geweld tegen beroepen van algemeen belang	13	10	76,9%	3	23,1%
Beschadiging van auto	13	1	7,7%	12	92,3%
Steekpartij	2	1	50,0%	1	50,0%
Totaal	NVT	NVT	NVT	NVT	NVT

FE Intrafamiliaal geweld (IFG)

Criminele figuur / Leeftijd	Totaal aantal feiten minstens 1 gekende verdachte	Minderjarig	%	Meerderjarig	%
IFG: fysiek, binnen het koppel	26			26	100,0%
IFG: fysiek, tegen afstammelingen	4			4	100,0%
IFG: fysiek, tegen andere leden	5			5	100,0%
IFG: psychisch, binnen het koppel	14			14	100,0%
IFG: psychisch, tegen afstammelingen	1			1	100,0%
IFG: psychisch, tegen andere leden	1			1	100,0%
IFG: economisch, binnen het koppel	6			6	100,0%
IFG: economisch, tegen afstammelingen	1			1	100,0%
IFG: economisch, tegen andere leden	4	2	50,0%	2	50,0%
Totaal	NVT	NVT	NVT	NVT	NVT

GEREGISTREERDE CRIMINALITEIT: VERDACHTEN



FE Drugs

Criminele figuur / Leeftijd	Totaal aantal feiten minstens 1 gekende verdachte	Minderjarig	%	Meerderjarig	%
Verkoop van cocaïne	3			3	100,0%
Verkoop van synthetische drugs	2	1	50,0%	1	50,0%
Productie van cannabis (teelt)	2			2	100,0%
Totaal	NVT	NVT	NVT	NVT	NVT

FE Geweld in de publieke ruimte

Criminele figuur / Leeftijd	Totaal aantal feiten minstens 1 gekende verdachte	Minderjarig	%	Meerderjarig	%
Fysiek geweld (openbare weg)	37	4	10,8%	34	91,9%
Fysiek geweld (andere openbare plaats)	1			1	100,0%
Fysiek geweld (publiek toegankelijke plaats)	10	1	10,0%	10	100,0%
Psychisch geweld (openbaar vervoer)	1	1	100,0%		
Psychisch geweld (openbare weg)	7			7	100,0%
Psychisch geweld (andere openbare plaats)	2	1	50,0%	1	50,0%
Psychisch geweld (publiek toegankelijke plaats)	4			4	100,0%
Diefstal geweld zonder wapen (openbare weg)	1			1	100,0%
Diefstal geweld zonder wapen (pub. toegank. pl.)	2	1	50,0%	1	50,0%
Totaal	NVT	NVT	NVT	NVT	NVT

FE Andere

Criminele figuur / Leeftijd	Totaal aantal feiten minstens 1 gekende verdachte	Minderjarig	%	Meerderjarig	%
Terrorisme, extremisme en radicalisme	1	1	100,0%		
Cyberbelaging	13			13	100,0%
Identiteitsfraude	1			1	100,0%
Totaal	NVT	NVT	NVT	NVT	NVT



Deel 2: Niveau FEITVERDACHTEN (telling van het aantal combinaties verdachte-feit)

2.1. Aantal feitverdachten volgens het geslacht van de gekende verdachten (Top 5 van hoofdcategorieën)

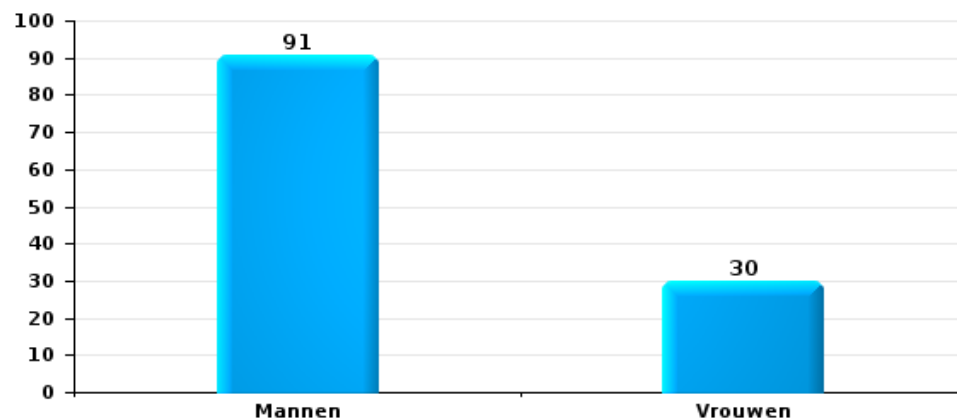
Indien eenzelfde verdachte meerdere feiten heeft gepleegd in de beschouwde periode, dan wordt hij ook meerdere keren geteld (zie ook de methodologische nota)

PZ RONSE

2023

Diefstal en afpersing

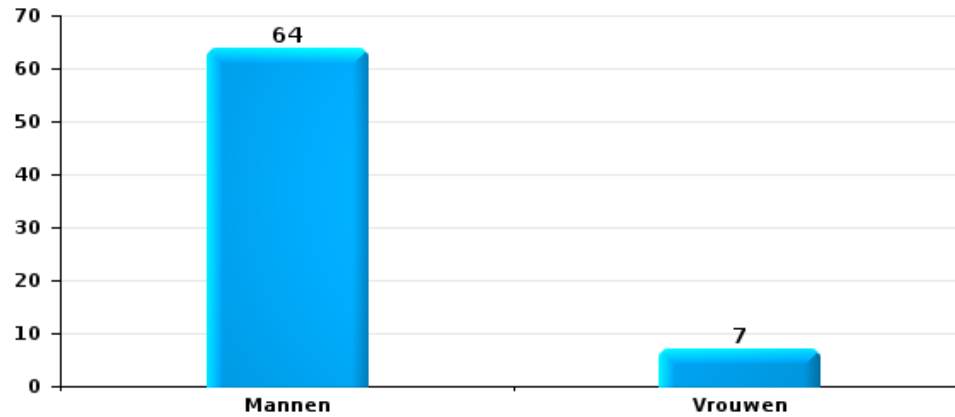
Aantal feitverdachten volgens geslacht





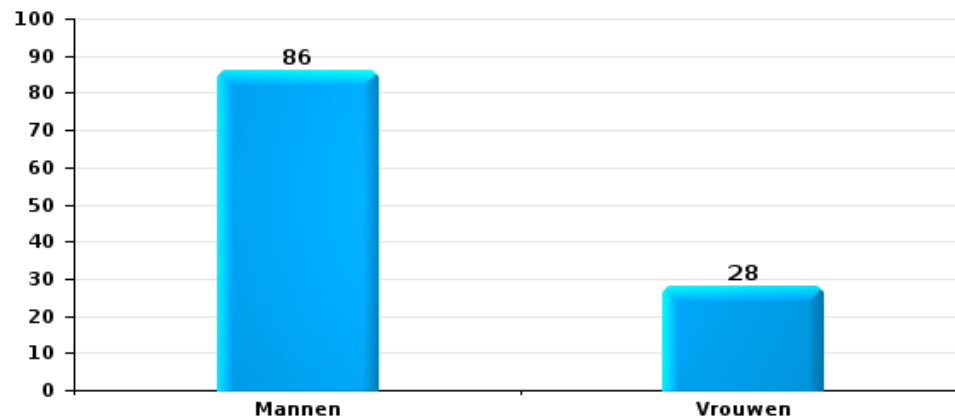
Beschadigen van eigendom

Aantal feitverdachten volgens geslacht



Misd. tegen de lichamelijke integriteit

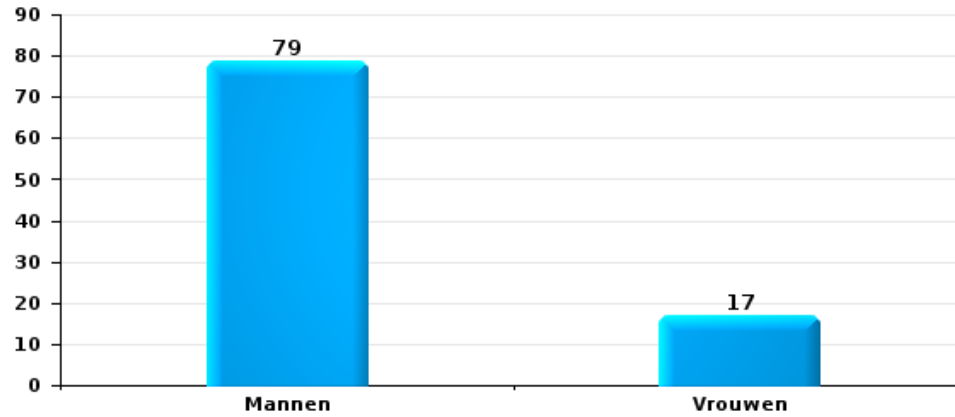
Aantal feitverdachten volgens geslacht





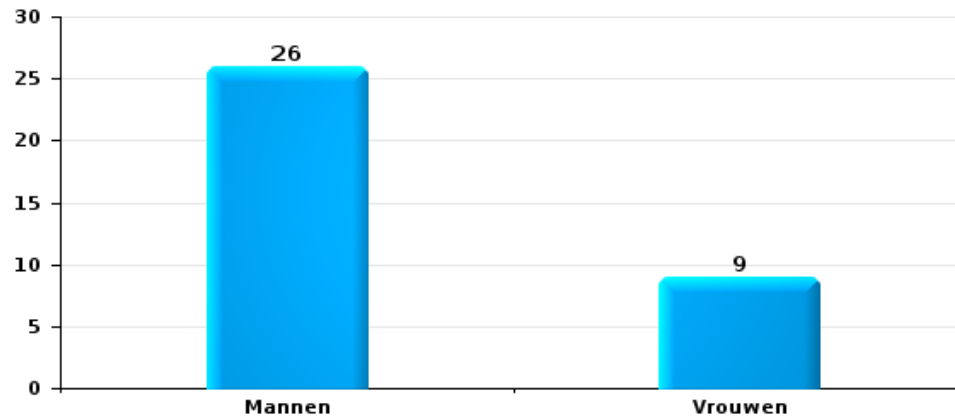
Drugs

Aantal feitverdachten volgens geslacht



Bedrog

Aantal feitverdachten volgens geslacht





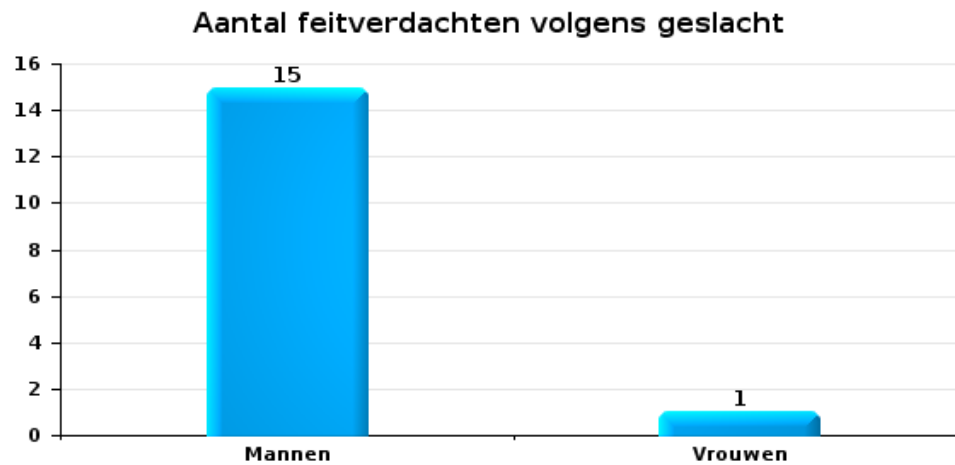
2.2. Aantal feitverdachten volgens het geslacht van de gekende verdachten (Top 5 van criminele figuren)

Indien eenzelfde verdachte meerdere feiten heeft gepleegd in de beschouwde periode, dan wordt hij ook meerdere keren geteld (zie ook de methodologische nota)

PZ RONSE

2023

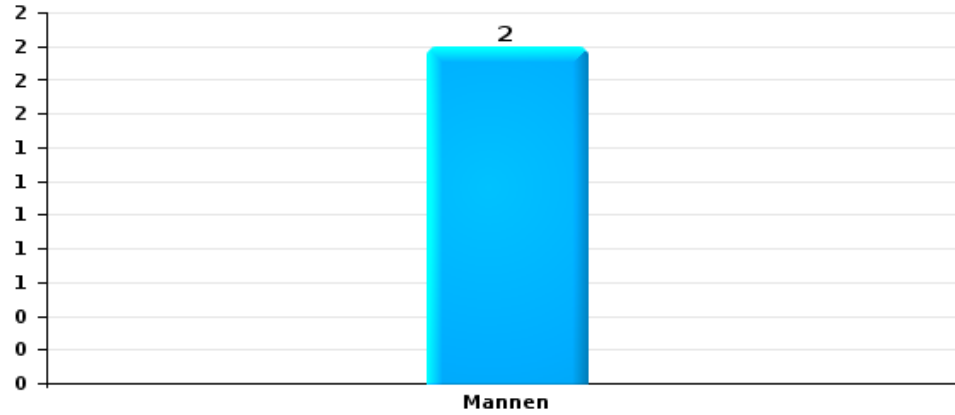
Inbraak in gebouw (totaal)





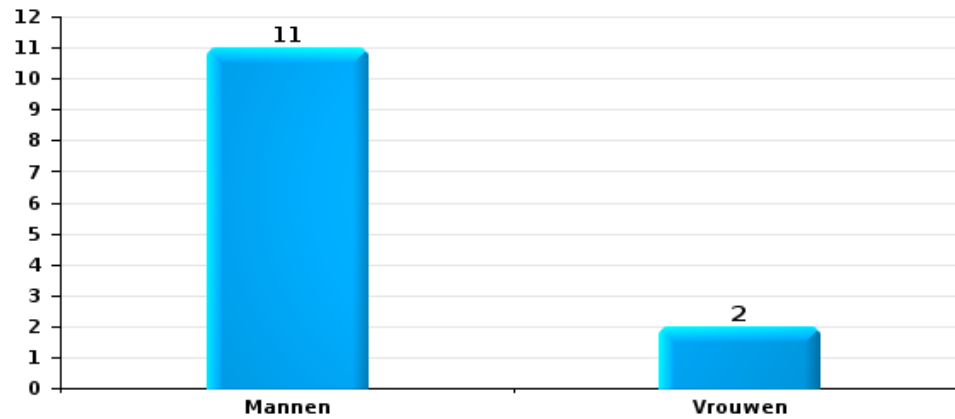
Diefstal uit of aan voertuig

Aantal feitverdachten volgens geslacht



Beschadiging van auto

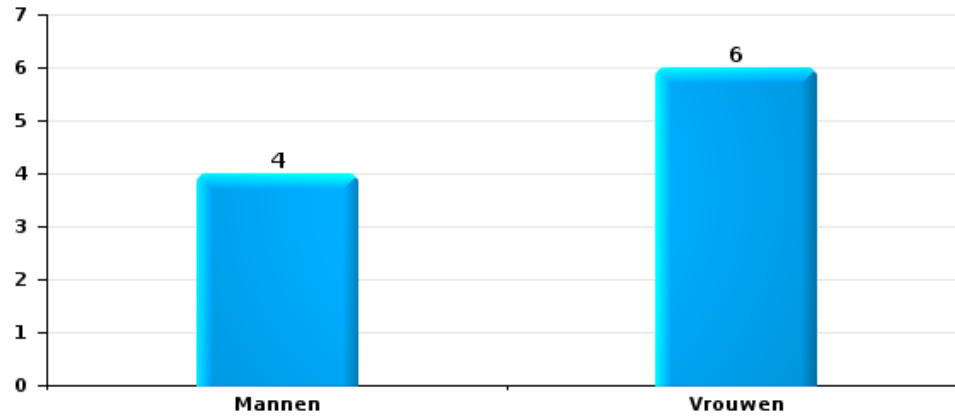
Aantal feitverdachten volgens geslacht





Fietsdiefstal

Aantal feitverdachten volgens geslacht





2.3. Aantal feitverdachten volgens de leeftijd van de gekende verdachten (Top 5 van hoofdcategorieën)

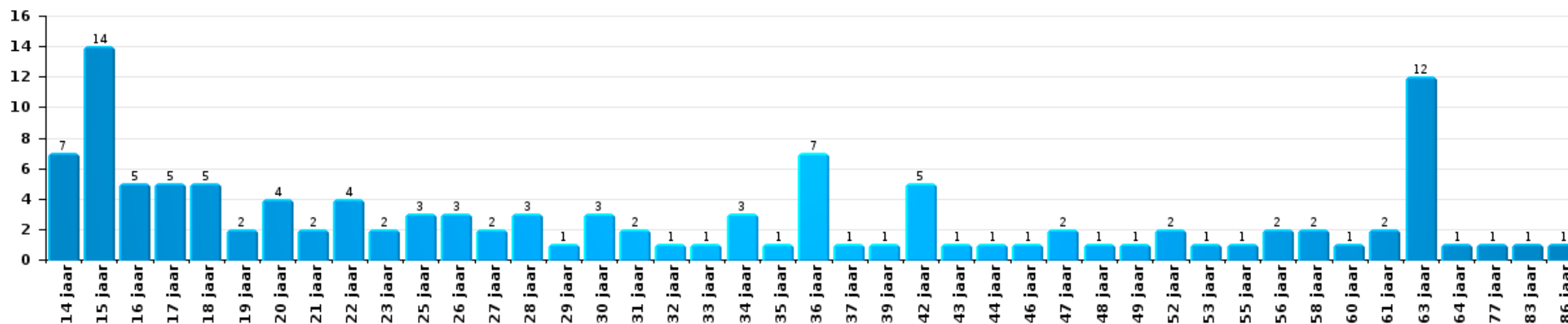
1) Indien eenzelfde verdachte meerdere feiten heeft gepleegd in de beschouwde periode, dan wordt hij ook meerdere keren geteld, al dan niet in dezelfde leeftijdscategorie; 2) Verdachten jonger dan 14 jaar en ouder dan 90 jaar zijn niet weergegeven in de tabel (zie ook de methodologische nota)

PZ RONSE

2023

Diefstal en afpersing

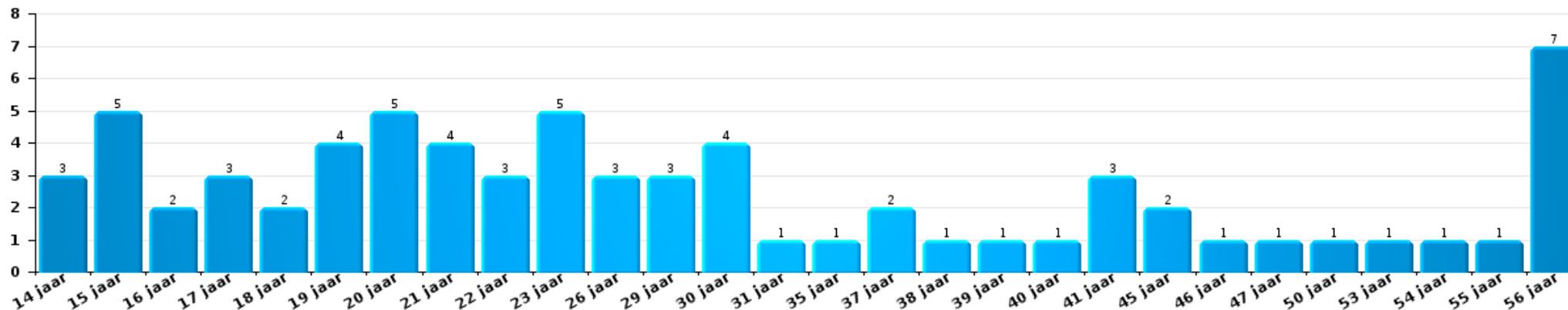
Aantal feitverdachten volgens leeftijd (chronologisch)





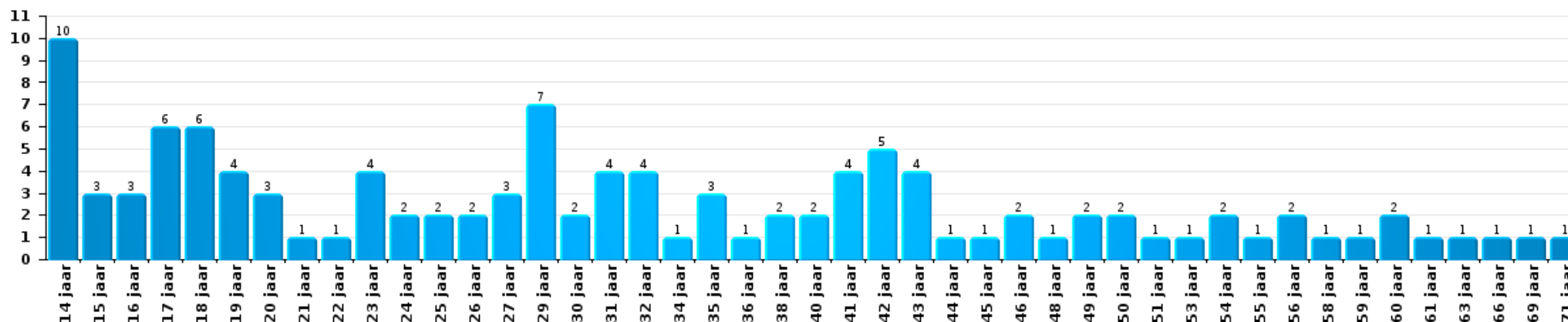
Beschadigen van eigendom

Aantal feitverdachten volgens leeftijd (chronologisch)



Misd. tegen de lichamelijke integriteit

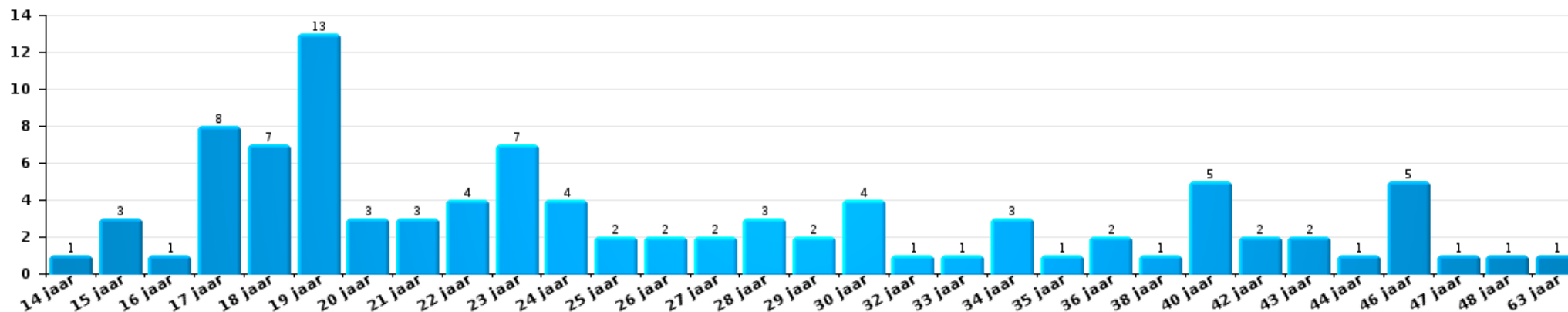
Aantal feitverdachten volgens leeftijd (chronologisch)





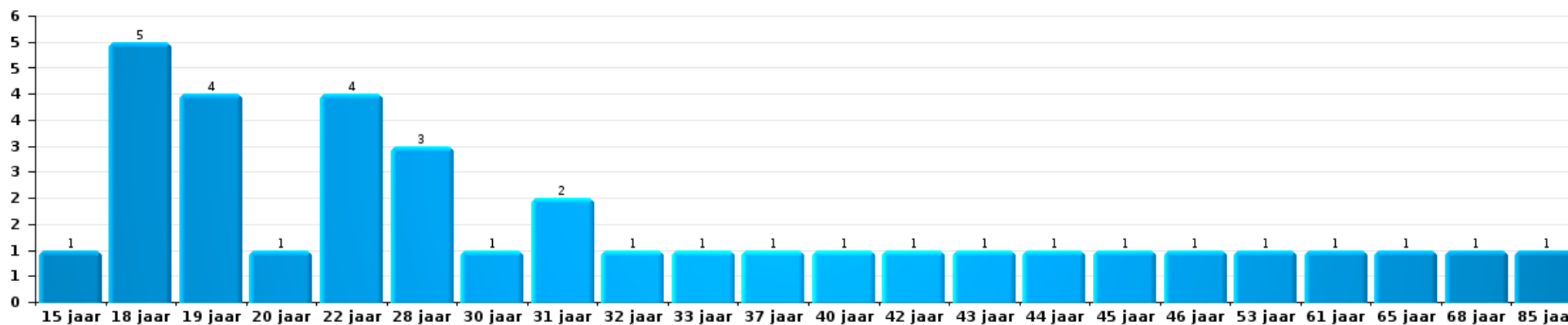
Drugs

Aantal feitverdachten volgens leeftijd (chronologisch)



Bedrog

Aantal feitverdachten volgens leeftijd (chronologisch)





2.4. Aantal feitverdachten volgens de leeftijd van de gekende verdachten (Top 5 van criminele figuren)

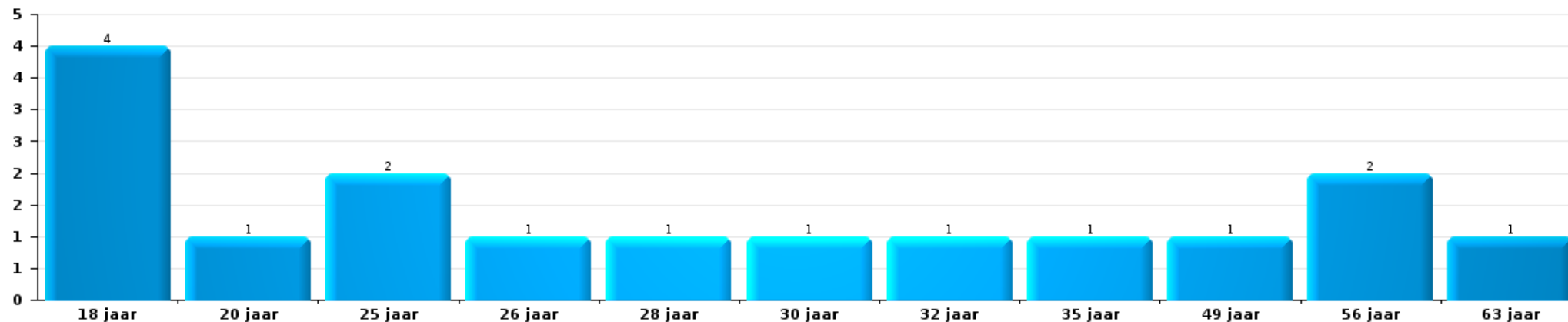
1) Indien eenzelfde verdachte meerdere feiten heeft gepleegd in de beschouwde periode, dan wordt hij ook meerdere keren geteld, al dan niet in dezelfde leeftijdscategorie - 2) Verdachten jonger dan 14 jaar en ouder dan 90 jaar zijn niet weergegeven in de tabel (zie ook de methodologische nota)

PZ RONSE

2023

Inbraak in gebouw (totaal)

Aantal feitverdachten volgens leeftijd (chronologisch)





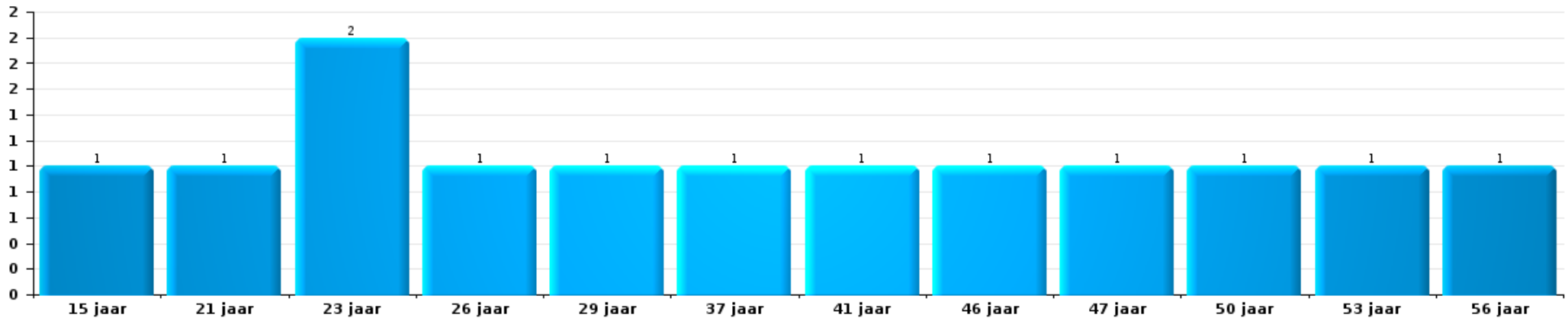
Diefstal uit of aan voertuig

Aantal feitverdachten volgens leeftijd (chronologisch)



Beschadiging van auto

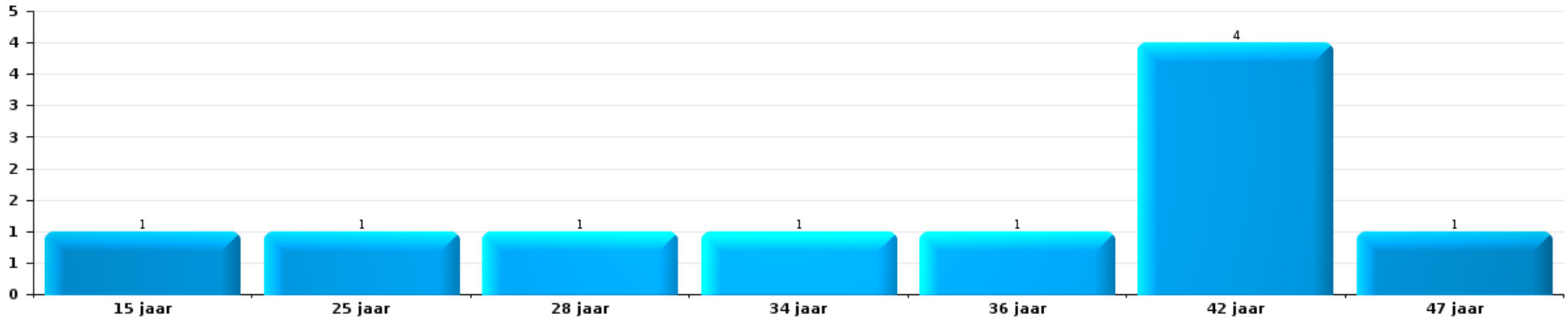
Aantal feitverdachten volgens leeftijd (chronologisch)





Fietsdiefstal

Aantal feitverdachten volgens leeftijd (chronologisch)



POLITIËLE CRIMINALITEITSSTATISTIEKEN

PLEEGPLAATS: POLITIEZONE

PZ RONSE

***Bijlage I: Detailrapport per misdrijfcategorie
Strafwetboek***



PZ RONSE

Inbreuk Strafwetboek

Misd. tegen de lichamelijke integriteit

			2000	2013	2014	2015	2016	2017	2018	2019	2020	2021	2022	2023	
Moord	Vergiftiging (moord)	Pog.			1										
		Vol.	2			1	1								
	Andere	Pog.											1		1
		Subtotaal	2		1	1	1						1		1
Doodslag	Roofmoord	Pog.			1										
	Andere	Pog.		1	1			5	3	1	3		3	4	
	Subtotaal			1	2			5	3	1	3		3	4	
Marteling en mishandeling	Foltering	Vol.						1		1					
	Onmenselijke behandeling	Vol.				1	1						1		
	Onterende behandeling	Vol.				1					1				
	Niet nader bepaald	Vol.												1	
	Subtotaal					2	2			1	1		1	1	
Opz. slagen en/of verwondingen binnen familie	Tussen partners of ex-partners	Vol.	20	41	37	34	56	46	50	42	38	43	40	48	
		Pog.									1				
	Bij algemene familiale moeilijkheden	Vol.	21												
		Pog.	1												
	Door de ouders op een minderjarige	Vol.	1	14	5	4	6	6	2	7	9	4	6	5	
	Door de ouders op kwetsbaar persoon	Vol.		1											
	Tegen de ouders	Vol.	2	6	2	1	5	4	5	8	5	3	5	2	
	Tegen andere bloedverwanten in opgaande of zijlijn	Vol.	1	8	3	4	10	3	4	3	1	4	4	2	
Subtotaal	46	70	47	43	77	59	61	61	61	53	54	55	57		



Misd. tegen de lichamelijke integriteit

			2000	2013	2014	2015	2016	2017	2018	2019	2020	2021	2022	2023	
Opz. slagen en/of verwondingen buiten familie	Vechtpartij (=wederzijdse slagen)	Vol.	29	20	10	23	24	17	15	21	13	19	28	23	
	Slagen aan politie-ambtenaar	Vol.	2	1	5	1	3	2	7	2	6	1	3	2	
	Op een minderjarige door gezaghebbend persoon	Vol.	3		2	2	2	2	6	2	1	1	2	3	
	Op een minderjarige hoedanigheid dader onbekend	Vol.	9	5	9	4	9	13	8	11	10	6	10	7	
	Op kwetsbaar persoon door gezaghebbend persoon	Vol.												1	
	Op kwetsbaar persoon (hoedanigheid dader onbekend)	Vol.			1			1					1		
	Op minderjarige dr samenwonende zonder gezagsrel.	Vol.											1	3	2
	Slagen aan personeel openbaar vervoer	Vol.							2				1	4	1
	Slagen aan personeel andere openbare dienst	Vol.			1		1	1			2			1	
	Slagen aan medisch beroep	Vol.				1	1			1				1	
	Slagen aan personeel onderwijsinstelling	Vol.		6	7	10	5	3	15	5	10	4	4	4	13
	Niet nader bepaald	Vol.	103	82	74	84	81	82	68	73	49	52	53	70	
	Pog.	2						1							
	Subtotaal		148	114	109	125	126	122	122	116	89	86	109	122	
Schuldig verzuim	Vol.	1	2					3	1	2				2	
	Subtotaal		1	2				3	1	2				2	
Andere opzet. misd. tg. lichamelijke integriteit	Onthouding verzorging van kind/kwetsbaar persoon	Vol.		1	1		1	1							
	Verlaten kind of kwetsbaar persoon	Vol.			1		1		1						
	Achterlaten van een kind in behoeftige toestand	Vol.			1										
	Toediening van schadelijke stoffen	Vol.						2	1				1		
	Kwaadwillige belemmering van het verkeer	Vol.	1		2	1	1	1	1	1		3	1		
	Feitelikheden en lichte geweld daden	Vol.	30	11	16	15	16	18	16	10	10	21	10	12	
	Subtotaal		31	12	21	16	19	22	19	11	10	24	12	12	
Onopzet. misd. tg. lichamelijke integriteit	Onopzettelijke slagen en/of verwondingen	Vol.	7	5	7	2	1	4						1	
	Hondenbeet	Vol.		2		6	3	3	4	3	1	2	2	3	
	Niet nader bepaald	Vol.	1		1						1			1	
	Subtotaal		8	7	8	8	4	7	4	3	2	2	2	5	
	Totaal		236	206	188	193	229	220	210	195	158	167	182	204	

Misd. tegen de persoonlijke vrijheid

			2000	2013	2014	2015	2016	2017	2018	2019	2020	2021	2022	2023
Gijzeling	Vol.						1	1			1			
	Subtotaal						1	1			1			



Misd. tegen de persoonlijke vrijheid

			2000	2013	2014	2015	2016	2017	2018	2019	2020	2021	2022	2023	
Ontvoering van minderjarige of kwetsbaar persoon	Ouderlijke ontvoering	Vol.				2						1	3	1	
		Pog.								1			2		
	Andere ontvoering	Vol.	1		1								1	1	1
		Pog.									1	1	2		1
Subtotaal			1		1	2				2	1	4	6	3	
Vrijheidsberoving door particulier	Vol.	1			2				3			1			
	Subtotaal	1			2				3			1			
Totaal			2		1	4	1	1	3	2	2	5	6	3	

Zedenmisdrijven

			2000	2013	2014	2015	2016	2017	2018	2019	2020	2021	2022	2023
Verkrachting zonder de dood tot gevolg	Slachtoffer <10j	Vol.	3		1		1	3		1	1			
	Slachtoffer 10j - 14j	Vol.		2	1	1	2	1	2	3	1	2		
	Slachtoffer 14j - 16j	Vol.	2		3	2		3	1	1	1	3		
	Slachtoffer 16j - 18j	Vol.		1	1			2			1	1	2	
	Slachtoffer meerderjarig	Vol.	4	3	1	2	2	4	2	2	2	4	3	1
		Pog.			1					1				
Subtotaal			9	6	8	5	5	13	6	8	10	7	1	
Verkrachting met gevolg onbekend	Vol.						1							
	Subtotaal						1							
Verkrachting zonder de dood tot gevolg (nwSSW)	Slachtoffer <16j	Vol.										3	1	5
	Slachtoffer 16j - 18j	Vol.											1	3
	Slachtoffer meerderjarig	Vol.											2	7
	Subtotaal											3	4	15
Aanranding eerbaarheid met geweld / bedreiging	Slachtoffer < 16j	Vol.	1	2	2		1			2		1	2	
	Slachtoffer 16j - 18j	Vol.	1		3							1		
	Slachtoffer meerderjarig	Vol.	1	3	5	1	1	2	3	1	1	1	1	
	Subtotaal	3	5	10	1	2	2	3	3	3	1	3	2	
Aanranding eerbaarheid zonder geweld / bedreiging	Slachtoffer < 16j	Vol.	4	6	4	6	5	3	6	2	6	2	3	
	Slachtoffer 16j - 18j	Vol.		1	4	1		1		1	2	3	1	
		Pog.				1								
	Slachtoffer leeftijd onbekend	Vol.	1	3	2		1	2		2	3	1		
Subtotaal			5	10	10	8	6	6	6	5	11	6	4	



Zedenmisdrijven

			2000	2013	2014	2015	2016	2017	2018	2019	2020	2021	2022	2023
Aantasting seksuele integrit. zonder dood (nwSSW)	Slachtoffer <16j	Vol.											4	2
	Slachtoffer 16j - 18j	Vol.											1	1
	Slachtoffer meerderjarig	Vol.											4	2
	Subtotaal												9	5
Kinderpornografie	Bezit	Vol.		3		1		1		1	2		1	
	Verspreiding	Vol.		1	1	2	1	1	7	4	6	11		
	Toegang kinderporno via technologie	Vol.						1						
	Subtotaal			4	1	3	1	3	7	5	8	11	1	
Pornografie	Vol.	2												
Subtotaal		2												
Aanzetting tot ontucht	Slachtoffer minderjarig	Vol.	1	1		1	1	2	2					
	Slachtoffer meerderjarig	Vol.									1			
	Andere reclame voor ontucht	Vol.			1									
	Niet nader bepaald	Vol.	1											
Subtotaal		2	1	1	1	1	2	2		1				
Uitbuiting van iemands ontucht	Slachtoffer minderjarig	Vol.										1	1	
	Slachtoffer meerderjarig	Vol.	1											
	Leeftijd slachtoffer onbekend	Vol.	1					2						
Subtotaal		2					2				1	1		
Openbare zedenschennis	Handelingen (exhibitionisme, enz.)	Vol.	3	2	6	3			5	11	4	6		
	Geschriften, afbeeldingen, voorwerpen	Vol.	5	1		2	1	8	2	2		2	1	
	Schunnigheden in het openbaar	Vol.	1	1						1				
	Subtotaal		9	4	6	5	1	8	7	14	4	8	1	
Voyeurisme	Observatie/opname van naaktheid of intimiteit	Vol.			3		3	4			1		1	
	Verspreiding opname naaktheid of intimiteit	Vol.						3	1	1	2	1	2	
	Subtotaal			3		3	7	1	1	3	1	3		
Voyeurisme via technisch/ander hulpmiddel (nwSSW)	Slachtoffer <16j	Vol.									1			1
	Slachtoffer meerderjarig	Vol.												1
	Subtotaal										1			2
Verspreiding van seksueel getinte inhoud (nwSSW)	Slachtoffer 16j - 18j	Vol.												1
Subtotaal														1
Grooming (contact via ICT met minderjarige < 16 j)	Vol.				1		1	1	1	1		1		
Subtotaal				1		1	1	1	1	1		1		



Zedenmisdrijven

			2000	2013	2014	2015	2016	2017	2018	2019	2020	2021	2022	2023
Grooming online - met ICT (nwSSW)	Slachtoffer <16j	Vol.												2
		Subtotaal												2
Beelden seksueel misbruik minderjarigen (nwSSW)	Productie/verspreid. beelden seks. misbr. (nwSSW)	Vol.											4	2
	Bezitten/verwerven beelden seks. misbruik (nwSSW)	Vol.												1
		Subtotaal											4	3
		Totaal	32	30	39	24	20	44	33	37	39	41	30	28

Misdr. tegen andere morele waarden en gevoelens

			2000	2013	2014	2015	2016	2017	2018	2019	2020	2021	2022	2023
Belaging	Pesterij per telefoon (OLD)	Vol.	4											
		Vol.	4	38	46	39	43	46	53	68	37	44	38	46
		Subtotaal	8	38	46	39	43	46	53	68	37	44	38	46
Grafschennis		Vol.								1				
		Subtotaal								1				
Schending van het beroepsgeheim		Vol.		1					1	1				
		Subtotaal		1					1	1				
Schending van de eer	Laster en eerroof	Vol.	8	6	3	3	3	4	3	12	9	6	8	11
	Lasterlijke aangifte	Vol.		1		1	1	1			2		1	1
	Lasterlijke aantijging	Vol.	3		1	2		2		2	1	1	1	
	Kwaadwillige ruchtbaarmaking	Vol.	1											
	Beledigingen (Wanbedrijf)	Vol.	1	4	5	2	4	7	4	7	3	2	1	2
	Niet nader bepaald	Vol.				2								
	Subtotaal	13	11	9	10	8	14	7	7	21	15	9	11	14
Persoonlijke levenssfeer	Heimelijke nachtelijke binnendringing	Vol.										1	1	2
	Woonstschennis door particulier	Vol.	12	10	8	2	5	9	4	5	3	2	3	7
	Schending van het briefgeheim	Vol.				1		1		1	1		2	
	Subtotaal	12	10	8	3	5	10	4	4	6	4	3	6	9
Nachtlawaaï		Vol.	11	6	6	3	4	2	9	9	16	7	5	10
		Subtotaal	11	6	6	3	4	2	9	9	16	7	5	10
Schenden van communicatie door particulier		Vol.					1	2						
		Subtotaal					1	2						



Misdr. tegen andere morele waarden en gevoelens

		2000	2013	2014	2015	2016	2017	2018	2019	2020	2021	2022	2023	
Misbruik zwakheden personen	Vol.					1				1		2		
	Pog.			1										
	Subtotaal			1	1					1		2		
Privacy zeden: publicatie identiteit slachtoffer	Vol.										1			
	Subtotaal										1			
Bezetting andermans goed (kraken)	Binnendringen/bezetten/verblijven (niet bewoond)	Vol.						1		1				
	Subtotaal							1		1				
		Totaal	44	66	69	56	62	74	75	106	74	64	62	79

Misdr. tegen het juridisch statuut van het kind

		2000	2013	2014	2015	2016	2017	2018	2019	2020	2021	2022	2023
Niet-afgeven van kinderen	Door de ouders	Vol.	3	1					3	1		1	
	Door persoon ermee belast	Vol.		1									
	Subtotaal		3	2					3	1		1	
Niet nader bepaald	Vol.		1										
	Subtotaal		1										
		Totaal	3	3					3	1		1	

Diefstal en afpersing

		2000	2013	2014	2015	2016	2017	2018	2019	2020	2021	2022	2023	
Diefstal met vzo	Met geweld	Vol.	25	7	12	17	14	13	9	11	10	4	6	5
		Pog.	9	1	3	2	1		1	4	1	3	1	2
	Zonder geweld	Vol.	176	167	127	128	137	88	115	107	78	81	64	49
		Pog.	46	70	59	48	54	38	59	33	27	44	34	36
		Subtotaal	256	245	201	195	206	139	184	155	116	132	105	92



Diefstal en afpersing

			2000	2013	2014	2015	2016	2017	2018	2019	2020	2021	2022	2023
Diefstal zonder vzo	Met geweld	Vol.	6	7	5	13	11	9	7	7	3	2	2	3
		Pog.	1	1		1	1		1		1		1	
	Zonder geweld, Zakkenrollerij	Vol.	27	25	23	18	19	18	16	14	10	2	6	9
		Pog.		1			1	1						
	Zonder geweld, Gebruiksdiefstal	Vol.				1			1	1	3	2	2	2
	Zonder geweld, Huisdiefstal	Vol.	14	4		5	5		9	15	5	3	3	6
	Zonder geweld	Vol.	532	336	346	373	396	352	320	346	238	309	263	280
Pog.		10	10	13	6	15	14	15	7	5	11	4	10	
Subtotaal			590	384	387	417	447	395	368	391	264	330	280	310
Diefstal niet nader bepaald	Vol.	15	4	1	2	2	2						1	
	Pog.	5												
	Subtotaal	20	4	1	2	2	2						1	
Afpersing	Vol.	1	7	6	5	5	4	6	5	5	5	4	1	
	Pog.	1	3	2	3	1	3	6	3		2	5	4	
	Subtotaal	2	10	8	8	6	7	12	8	5	7	9	5	
Totaal			868	643	597	622	661	543	564	554	385	469	395	407

Bedrog

			2000	2013	2014	2015	2016	2017	2018	2019	2020	2021	2022	2023
Witwassen	Vol.			2	3	1			1	2	4	1	5	15
	Pog.									1				2
	Subtotaal			2	3	1			1	3	4	1	5	17
Heling	Gewone heling	Vol.	2	5		1	1	2	1			1	1	
	Gekwalificeerde heling	Vol.	2		1		1	1	2		2			2
	Niet nader bepaald	Vol.	1											
	Subtotaal		5	5	1	1	2	3	3		2	1	1	2
Flessentrekkerij	Brandstof / smeerolie	Vol.	5							2				
	Dranken en spijzen	Vol.	2		1					1			1	2
	Huurrijtuig	Vol.		2	2	1	1	1	3	1	1	1	2	
	Logies	Vol.		2			1		1			4	1	
	Subtotaal		7	4	3	1	2	1	4	4	1	5	4	2



Bedrog

			2000	2013	2014	2015	2016	2017	2018	2019	2020	2021	2022	2023
Verduistering en bedrieglijke vernietiging	Bedrieglijke verberging	Vol.	115	6	4	5	1	2	7	6	11	4	8	14
	Van geld, papieren, enz.	Vol.	1	6		3								
	Van in beslag genomen voorwerpen	Vol.	1	1			1		2	1			1	
	Van roerende goederen van echtgenoten	Vol.						1						
	Van nalatenschap	Vol.				1								
	Niet nader bepaald	Vol.	9	3	2	1		1		2	2	3		
	Subtotaal		126	16	6	10	2	4	9	9	13	7	9	14
Oplichting	Internetfraude	Vol.		18	22	13	19	30	37	50	86	78	106	101
		Pog.		6	3	9	7	5	6	11	6	4	7	5
	Oplichting zonder internet	Vol.		15	5	14	13	13	19	20	12	6	13	4
		Pog.		1		2		8	3	1	1	3	1	1
	Niet nader bepaald	Vol.	18											
	Pog.	3												
Subtotaal		21	40	30	38	39	56	65	82	105	91	127	111	
Bedriegerij	Verkochte waren / geleverd werk	Vol.	1	1		1		1						
	Niet nader bepaald	Vol.			1									
Subtotaal		1	1	1	1	1	1	1	1	1	1	1	1	
Misbruik van vertrouwen en verwante misd.	Misbruik van vertrouwen	Vol.	29	18	17	22	12	20	19	21	23	21	14	13
		Pog.											1	
	Misbruik van zwakheden	Vol.	2				2	2		1	2			2
Subtotaal		31	18	17	22	14	22	19	22	25	21	15	15	
Misbruik van maatschappelijk vermogen	Door vennootschappen	Vol.	1						1				1	
	Door VZW	Vol.		1										
	Niet nader bepaald	Vol.								1				
	Andere	Vol.			1									
Subtotaal		1	1	1				1	1	1		1		
Misd. ivm insolventie	Door derden	Vol.							1					
	Door de schuldenaar	Vol.		1	3			1	5	3				
	Niet nader bepaald	Vol.			1	4	1	2	1	1	1	1	3	
Subtotaal			1	4	4	4	2	8	4	1	1	3		
Bedrieglijk onvermogen		Vol.				1		1	1					
	Subtotaal				1		1	1	1					
Ongedekte cheques		Vol.	11											
	Subtotaal		11											

Bedrog

		2000	2013	2014	2015	2016	2017	2018	2019	2020	2021	2022	2023
	Totaal	203	88	66	75	63	90	111	125	151	127	165	161

Beschadigen van eigendom

		2000	2013	2014	2015	2016	2017	2018	2019	2020	2021	2022	2023
Opzettelijke brandstichting	In een bewoonde plaats (bij dag)	Vol.				2	1	3	2	2		2	1
	In een bewoonde plaats (bij nacht)	Vol.	2	1	1	2	6	1	1	1	1	1	2
		Pog.					1						
	in een bewoonde plaats (onbepaald tijdstip)	Vol.	2	1									
	In een andere plaats (bij dag)	Vol.	7	3	1	2	7	7	2	2	1	3	5
		Pog.	2										
	In een andere plaats (bij nacht)	Vol.	3	3	5	4	5	8	2	6	2	4	3
		Pog.	2					1	1	1			
	In een andere plaats (onbepaald tijdstip)	Vol.	3			1	3					1	
		Pog.		1									
	Niet nader bepaald	Vol.			1								
		Subtotaal	15	9	8	11	23	20	8	12	4	11	11
Opzettelijke vernieling door ontploffing	In een andere plaats (bij nacht)	Vol.			1								
		Subtotaal			1								
Onopzettelijke brandstichting		Vol.	34	12	14	12	9	7	7	12	7	4	10
		Subtotaal	34	12	14	12	9	7	7	12	7	4	10
Vernieling, onbruikbaarmaking, beschadiging	Met vzo	Vol.	21	1		1	3	3	2				
	Vernieling van landbouwgoederen	Vol.		1	2								
		Vol.	8			1		1				1	
	Niet nader bepaald	Pog.	1										
		Subtotaal	30	2	2	2	3	3	3			1	
Vandalisme	Op voertuigen	Vol.	111	152	127	121	195	160	141	104	82	106	140
		Pog.	1										
	Op andere roerende goederen	Vol.	28	12	13	17	10	18	19	24	15	21	17
	Graffiti	Vol.		9	72	8	10	18	3	6	12	3	9
	Andere vernielingen op onroerende goederen	Vol.	73	81	80	81	107	96	112	104	78	116	119
	Beschadiging van afsluiting	Vol.	31	5	2	8	5	2		1	4	4	1
		Subtotaal	244	259	294	235	327	294	275	239	191	250	286
		Totaal	323	289	319	258	350	327	305	259	210	258	308



Beschadigen van eigendom

Misd. tegen de veiligheid van de staat

		2000	2013	2014	2015	2016	2017	2018	2019	2020	2021	2022	2023
Terrorisme	Terroristische groep	Vol.				1	1	4		1			
		Pog.						2					
		Subtotaal				1	1	6		1			
		Totaal				1	1	6		1			

Misd. tegen de openbare veiligheid

		2000	2013	2014	2015	2016	2017	2018	2019	2020	2021	2022	2023	
Vereniging van misdadigers	Vol.			1	4	5	1	1	1	2		14	1	
	Subtotaal			1	4	5	1	1	1	2		14	1	
Ontvluchting van gevangenen	Gewone ontvluchting	Vol.								1		1		
	Niet naleving elektronisch toezicht	Vol.	3	4	1	6	5	4	10	3	3		1	
	Niet nader bepaald	Vol.	2		1									
	Subtotaal		5	4	2	6	5	4	10	4	3	1	1	
Bedreigingen	Bedreiging met een aanslag	Vol.				2	1			1	1	3		
	Mondeling	Vol.	39	28	37	23	22	21	18	27	29	28	15	18
	Schriftelijk	Vol.	5	8	3	7	5	7	13	13	12	5	4	13
	Door gebaren, zinnebeelden	Vol.	21	17	10	8	10	15	30	20	14	20	16	15
	Bommelding	Vol.		1	1	1					1		4	2
		Vol.	2	1		2	1		1	1	1			
	Niet nader bepaald	Pog.	1											
	Subtotaal	68	55	51	41	40	44	62	61	58	54	42	48	
		Totaal	68	60	56	47	51	50	67	72	64	57	50	

Misd. tegen gezag van de overheid

		2000	2013	2014	2015	2016	2017	2018	2019	2020	2021	2022	2023
Geweld tegen overheidspersonen	Vol.	2	1	1	1		1	1	2		1	1	
	Pog.	1											
	Subtotaal	3	1	1	1		1	1	2		1	1	



Misd. tegen gezag van de overheid

			2000	2013	2014	2015	2016	2017	2018	2019	2020	2021	2022	2023
Weerspannigheid	Gewapende weerspannigheid	Vol.		2		1	1	2	3			2		1
	Ongewapende weerspannigheid	Vol.	15	23	20	16	14	22	12	15	18	8	18	15
		Vol.	1						1					
	Niet nader bepaald	Pog.	1											
		Subtotaal	17	25	20	17	15	24	16	15	18	10	18	16
Smaad		Vol.	7	6	6	11	8	6	5	9	5	2	3	3
		Pog.	1											
		Subtotaal	8	6	6	11	8	6	5	9	5	2	3	3
Andere misdrijven	Zegelverbreking	Vol.	1			2			1	1	2			
		Subtotaal	1			2			1	1	2			
		Totaal	29	32	27	31	23	31	23	27	25	13	22	19

Misd. tegen de openbare trouw

			2000	2013	2014	2015	2016	2017	2018	2019	2020	2021	2022	2023
Valsheid in geschriften	Schriftvervalsing	Vol.	15	10	6	12	7	12	7	13	8	11	8	7
		Pog.		1										
	Gebruik van valse en vervalste geschriften	Vol.	7	9	3	1	1	1	1	2	1	2	1	
		Subtotaal	22	20	9	13	8	13	8	8	15	9	13	9
Aanmatiging	Van ambten	Vol.		2					1	3				
	Van naam	Vol.	3	5	8	12	13	9	21	17	12	16	14	11
	Niet nader bepaald	Vol.				1	1							
		Subtotaal	3	7	8	13	14	9	22	20	12	16	14	11
Namaking / Vervalsing	Namaking	Vol.	1		2	1				1	1		1	
	Vervalsing	Vol.	1			2	1				1			1
		Subtotaal	2		2	3	1			1	2		1	1
Valse munt	Uitgifte	Vol.	3		10	4	1		1	2	1	2	6	
		Pog.		1		1	2						1	
	Andere	Vol.	4		1									
		Subtotaal	7	1	11	5	3		1	2	1	2	7	
Valsheid voor het gerecht	Valse verklaringen	Vol.		1	2	2	2	1		4		1		
		Subtotaal		1	2	2	2	1		4		1		
		Totaal	34	29	32	36	28	23	31	42	24	32	31	19



Misd. tegen de openbare trouw



Misd. tegen de familie

		2000	2013	2014	2015	2016	2017	2018	2019	2020	2021	2022	2023
Familieverlating	Vol.	1								1		1	
	Subtotaal	1								1		1	
Weigering recht op persoonlijk contact	Vol.	64	20	24	13	16	19	64	43	67	69	41	41
	Subtotaal	64	20	24	13	16	19	64	43	67	69	41	41
Niet betaling onderhoudsgeld	Vol.	22	3	4	2	2		3	1	4	1	5	1
	Subtotaal	22	3	4	2	2		3	1	4	1	5	1
Niet nader bepaald	Vol.	1											
	Subtotaal	1											
	Totaal	88	23	28	15	18	19	67	44	72	70	47	42

Informaticacriminaliteit

		2000	2013	2014	2015	2016	2017	2018	2019	2020	2021	2022	2023
Hacking	Vol.		6	8	6	1	5	13	31	16	3	13	10
	Pog.		1							1			
	Subtotaal		7	8	6	1	5	13	31	17	3	13	10
Valsheid in informatica	Vol.		2		1		1	8	17	14	13	18	25
	Pog.								2	1			
	Subtotaal		2		1		1	8	19	15	13	18	25
Informaticabedrog	Vol.		22	11	8	14	14	23	62	69	91	102	97
	Pog.		1		3	1	1	2	4	1	1	5	2
	Subtotaal		23	11	11	15	15	25	66	70	92	107	99
Sabotage	Vol.		3				1		1			1	4
	Subtotaal		3				1		1			1	4
	Totaal		35	19	18	16	22	46	117	102	108	139	138

Onwettige uitoefening van het openbaar gezag

		2000	2013	2014	2015	2016	2017	2018	2019	2020	2021	2022	2023
Publieke omkoping	Vol.											1	
	Pog.	1											
	Subtotaal	1										1	
Vrijheidsberoving door ambtenaar	Vol.									1			



Onwettige uitoefening van het openbaar gezag

		2000	2013	2014	2015	2016	2017	2018	2019	2020	2021	2022	2023
	Subtotaal									1			
Schenden van communicatie door ambtenaar	Vol.												1
	Subtotaal												1
	Totaal	1								1		1	1

Huisjesmelkerij

		2000	2013	2014	2015	2016	2017	2018	2019	2020	2021	2022	2023
Zonder vzo	Vol.						1						
	Subtotaal						1						
	Totaal						1						

Mensenhandel

		2000	2013	2014	2015	2016	2017	2018	2019	2020	2021	2022	2023
Seksuele uitbuiting	Vol.			1		1	2				1		
	Subtotaal			1		1	2				1		
	Totaal			1		1	2				1		

Andere inbreuken Strafwetboek

		2000	2013	2014	2015	2016	2017	2018	2019	2020	2021	2022	2023
	Vol.		1	4					1				
	Subtotaal		1	4					1				
	Totaal		1	4					1				

Overtreding Strafwetboek

		2000	2013	2014	2015	2016	2017	2018	2019	2020	2021	2022	2023
Beledigingen (Overtreding)	Vol.	12											
	Subtotaal	12											
Ombrenging van dieren (Overtreding)	Vol.	4											
	Pog.	1											
	Subtotaal	5											
Verbergen gelaat in openbare plaats	Vol.		1										
	Subtotaal		1										
Andere overtredingen SWB	Vol.	16	8	6	1								



Overtreding Strafwetboek

		2000	2013	2014	2015	2016	2017	2018	2019	2020	2021	2022	2023
	Subtotaal	16	8	6	1								
	Totaal	33	9	6	1								

POLITIËLE CRIMINALITEITSSTATISTIEKEN

PLEEGPLAATS: POLITIEZONE

PZ RONSE

***Bijlage II: Detailrapport per misdrijfcategorie
Bijzondere Wetten***



PZ RONSE

Inbreuk bijzondere wetgeving

Drugs

			2000	2013	2014	2015	2016	2017	2018	2019	2020	2021	2022	2023	
Bezit		Vol.	65	74	95	73	76	61	85	87	174	112	89	75	
		Pog.	6												
		Subtotaal	71	74	95	73	76	61	85	87	174	112	89	75	
Gebruik	Gebruik in groep	Vol.	30												
	Individueel gebruik	Vol.	43												
		Pog.	6												
	Gebruik vergemakkelijken	Vol.		4	7	2	3	4	7	3	4	3	6	2	
	Aanzetten tot gebruik	Vol.	2	2	2				3		1		1	1	
	Wanorde, schandaal of gevaar in openbare ruimte	Vol.									1	2		1	
	Niet nader bepaald	Vol.		1											1
	Subtotaal	81	7	9	4	3	4	10	3	6	5	7	5		
In- en uitvoer		Vol.	13	4	4	3	2	2			3	2		1	
		Subtotaal	13	4	4	3	2	2			3	2		1	
Fabricatie		Vol.		3	7	5	8	7	5	8	4	1	3	2	
		Subtotaal		3	7	5	8	7	5	8	4	1	3	2	
Handel		Vol.	23	23	33	31	26	26	32	13	34	20	8	21	
		Subtotaal	23	23	33	31	26	26	32	13	34	20	8	21	
Andere		Vol.	2	3		3	1	2	3	1	1		1		
		Subtotaal	2	3		3	1	2	3	1	1		1		
Totaal			190	114	148	119	116	102	135	112	222	140	108	104	


Vreemdelingenwetgeving

			2000	2013	2014	2015	2016	2017	2018	2019	2020	2021	2022	2023	
Illegale transmigratie	Schijnhuwelijk zonder beloning/dwang	Vol.				4	8	23	26	12	2	3	4		
		Pog.										1	3	6	
	Schijn-wettelijk samenwonen zonder beloning/dwang	Vol.								3	1		2	1	2
		Pog.					1								
	Toegang tot het grondgebied	Vol.	1	3	2	3	2	12	7	6	8	4	4	7	
	Verblijf	Vol.	3	20	20	24	23	28	36	32	34	22	29	25	
	Verwijdering	Vol.						1							
	Inschrijving in vreemdelingenregister	Vol.		1	1	19	1	15	11	4	10	2	5		
	Subtotaal		4	24	23	50	35	79	83	55	54	34	46	40	
Mensensmokkel		Vol.			1			1	1	1				1	
		Subtotaal			1			1	1	1				1	
Mensenhandel		Vol.	3												
		Subtotaal	3												
Hulp bij illegaal verblijf		Vol.				1	2			2		1			
		Subtotaal				1	2			2		1			
Schijnerkenning met beloning/dwang	Gebruik van dwang	Vol.										1			
		Subtotaal										1			
Andere		Vol.	3												
		Subtotaal	3												
		Totaal	10	24	24	50	36	82	84	58	54	36	46	41	



Milieu

			2000	2013	2014	2015	2016	2017	2018	2019	2020	2021	2022	2023
Afvstoffen	Afval door beroepspersoon	Vol.					1	1				1	3	
	Afval door particulier	Vol.		5	2	5	6	3	2	5	6	2	7	
	Afval door onbepaald persoon	Vol.	13											
	Afval: vergunning/erkenning	Vol.		1			1	1						
	Afval: fiscale inbreuken	Vol.								1				
	Subtotaal		13	6	2	5	8	5	2	6	6	3	10	
Andere dan afval	Stedenbouw	Vol.	12	9	2	6	5	1	8	6	3	6	1	3
	Milieuvergunning	Vol.								1				
	Geluidshinder	Vol.	3	1					1					
	Waterverontreiniging	Vol.												2
	Luchtverontreiniging	Vol.				1	1							
	Andere leefmilieuhinder	Vol.	1						1	1				
	Subtotaal		16	10	2	7	6	1	10	8	3	6	1	5
Biodiversiteit / Fauna en flora	Handel en bezit: CITES-wetgeving	Vol.												1
	Dierenwelzijn	Vol.	19	11	13		7	9	10	5	8	24	9	14
	Natuurbescherming	Vol.	2			2				1	2	3		
	Vergunning / erkenning dieren	Vol.						1			1	1	1	2
	Vernietiging van dieren	Vol.	4								2			
	Subtotaal		25	11	13		9	10	10	6	13	28	10	17
Niet nader bepaald	Vol.	2												
	Subtotaal		2											
	Totaal		56	27	17	12	23	16	22	20	22	37	21	22



Wapens en springstoffen

			2000	2013	2014	2015	2016	2017	2018	2019	2020	2021	2022	2023
Illegaal bezit	Vuurwapen	Vol.		2	3	3	3	2	25	4	2	7	19	5
		Pog.									1			
	Blank wapen of niet-vuurwapen	Vol.		13	4	9	3	14	11	5	11	4	3	3
	Munitie	Vol.			1			1	1			2	1	
	Niet nader bepaald	Vol.	9								1			
	Subtotaal		9	15	8	12	6	17	37	10	14	13	23	8
Illegale dracht / vervoer	Vuurwapen	Vol.		1						1	3		1	1
	Blank wapen of niet-vuurwapen	Vol.		11	8	2	2	7	15	6	7	9	4	4
	Munitie	Vol.						1					1	
	Niet nader bepaald	Vol.	10											
	Subtotaal		10	12	8	2	2	8	15	7	10	9	6	5
Illegale handel	Vuurwapen	Vol.					1		1					
	Blank wapen of niet-vuurwapen	Vol.									1			
	Munitie	Vol.							1					
	Niet nader bepaald	Vol.					1							
	Subtotaal						2		2		1			
Springstoffen		Vol.		1							1			
	Subtotaal			1							1			
Andere	Documenten	Vol.						1						
	Verkoop per postorder/internet van ander wapen	Vol.					1							
	Opslag	Vol.										1		1
	Subtotaal						1	1				1		1
	Totaal		19	28	16	14	11	26	54	17	26	23	29	14



Bescherming personen

			2000	2013	2014	2015	2016	2017	2018	2019	2020	2021	2022	2023
Discriminatie	Racisme en xenofobie	Vol.	4		1	2				3	2	2		1
	Op grond van seksuele geaardheid (homofobie)	Vol.						1						
	Op grond van het geslacht (seksisme)	Vol.						1			1			
	Niet nader bepaald	Vol.				1								
	Andere discriminatie	Vol.			1					1				
	Subtotaal		4		2	3		2		4	3	2		1
Bescherming privé-leven	Vol.	4		2				1	1	1		1	1	2
	Subtotaal		4	2				1	1	1		1	1	2
Bewakingscamera's	Vol.							1						
	Subtotaal							1						
Portretrecht	Vol.					2	1	2	2	6	1	9		2
	Subtotaal					2	1	2	2	6	1	9		2
Bescherming persoonsgegevens	Vol.											1		1
	Subtotaal											1		1
Andere	Vol.	9												
	Subtotaal		9											
	Totaal		17	2	2	3	2	5	3	7	9	5	10	6



Hormonen en doping

		2000	2013	2014	2015	2016	2017	2018	2019	2020	2021	2022	2023
Bezit	Vol.				1				1				
	Subtotaal				1				1				
	Totaal				1				1				

Voetbalwet

		2000	2013	2014	2015	2016	2017	2018	2019	2020	2021	2022	2023
Pyrotechnische voorwerpen in stadion of perimeter	Vol.								1		1		
	Subtotaal								1		1		
	Totaal								1		1		

Private veiligheid

		2000	2013	2014	2015	2016	2017	2018	2019	2020	2021	2022	2023
Bewaking- / beveiligingsfirma's	Vol.	4											
	Subtotaal	4											
Huursoldaten	Vol.					1			1				
	Subtotaal					1			1				
	Totaal	4				1			1				

Jeugdbescherming

		2000	2013	2014	2015	2016	2017	2018	2019	2020	2021	2022	2023
Wet op de leerplicht	Vol.	4	7	6	6	1	4	2		2			
	Subtotaal	4	7	6	6	1	4	2		2			
Wet op de jeugdbescherming	Vol.	3	27	19	18	18	14	16	19	28	15	13	20
	Subtotaal	3	27	19	18	18	14	16	19	28	15	13	20
Niet nader bepaald	Vol.		3										
	Subtotaal		3										
	Totaal	7	37	25	24	19	18	18	19	30	15	13	20



Sociaal strafwetboek

		2000	2013	2014	2015	2016	2017	2018	2019	2020	2021	2022	2023
Belaging op het werk	Vol.		3	1	1		1		2	2	3		
	Subtotaal		3	1	1		1		2	2	3		
Sociale fraude inzake bijdragen (zwartwerk)	Vol.				1					2	2	2	
	Subtotaal				1					2	2	2	
Toezicht	Vol.					1							
	Subtotaal					1							
Misdr. tegen openbare trouw in sociaal strafrecht	Vol.		1		3		1	1	3			3	
	Subtotaal		1		3		1	1	3			3	
Oplichting in sociaal strafrecht	Vol.		4	31	30	31	36	29	17	21	19	25	32
	Subtotaal		4	31	30	31	36	29	17	21	19	25	32
Andere	Vol.						1		1			1	
	Subtotaal						1		1			1	
	Totaal		8	32	35	32	39	30	23	25	24	31	32

Dronkenschap en alcohol

		2000	2013	2014	2015	2016	2017	2018	2019	2020	2021	2022	2023
Openbare dronkenschap	Vol.	123	86	94	91	104	126	109	85	63	108	81	105
	Subtotaal	123	86	94	91	104	126	109	85	63	108	81	105
Geheime stokerij	Vol.	1											
	Subtotaal	1											
Alcohol schenken aan dronken persoon	Vol.		1										
	Subtotaal		1										
Niet nader bepaald	Vol.												1
	Subtotaal												1
Andere	Vol.	2											
	Subtotaal	2											
	Totaal	126	87	94	91	104	126	109	85	63	108	81	106



Bevolkingsregister

		2000	2013	2014	2015	2016	2017	2018	2019	2020	2021	2022	2023
	Vol.	1	171	82	81	70	61	97	100	91	91	88	111
	Subtotaal	1	171	82	81	70	61	97	100	91	91	88	111
	Totaal	1	171	82	81	70	61	97	100	91	91	88	111

Identiteitskaart

		2000	2013	2014	2015	2016	2017	2018	2019	2020	2021	2022	2023
Niet in bezit	Vol.	6		1			1	1	1				
	Subtotaal	6		1			1	1	1				
Weigeren te vertonen	Vol.	1	1		1	1	1			1		1	
	Subtotaal	1	1		1	1	1			1		1	
Andere	Vol.						1						
	Subtotaal						1						
	Totaal	7	1	1	1	1	3	1	1	1		1	

Volksgezondheid

		2000	2013	2014	2015	2016	2017	2018	2019	2020	2021	2022	2023
Beoefening geneeskunst, verpleegkunde, enz.	Vol.				1								
	Subtotaal				1								
Rookverbod	Vol.				4	4	2						
	Subtotaal				4	4	2						
Wetgeving geneesmiddelen	Vol.			1									
	Subtotaal			1									
Voedingswaren	Vol.			1									
	Subtotaal			1									
Weigering of verzuim naleving maatregelen	Vol.									172	146		
	Subtotaal									172	146		
Andere	Vol.	1								211	1		
	Subtotaal	1								211	1		
	Totaal	1		2	5	4	2			383	147		



Arbeid

		2000	2013	2014	2015	2016	2017	2018	2019	2020	2021	2022	2023
Algemeen reglement arbeidsbescherming	Vol.	3		1									
	Subtotaal	3		1									
Ambulante handel	Vol.		1			3							
	Subtotaal		1			3							
Inbreuk maatregel beroepsverbod	Vol.										1		1
	Subtotaal										1		1
Sociale fraude inzake bijdragen (zwartwerk)	Vol.	2				1					1	1	
	Subtotaal	2				1					1	1	
Verplichte wekelijkse rustdag	Vol.			2			1						
	Subtotaal			2			1						
Andere	Vol.	3	1		1								
	Subtotaal	3	1		1								
	Totaal	8	2	3	1	4	1				2	1	1

Bescherming van de openbare inkomsten

		2000	2013	2014	2015	2016	2017	2018	2019	2020	2021	2022	2023
Verkeersbelasting / BIV	Vol.								1				
	Subtotaal								1				
BTW-fraude	Vol.		1										
	Subtotaal		1										
Fiscale fraude - inkomstenbelastingen	Vol.	1		1	1								
	Subtotaal	1		1	1								
Fraude inzake andere openbare inkomsten	Vol.	2											
	Subtotaal	2											
Niet nader bepaald	Vol.	1							1			1	
	Subtotaal	1							1			1	
	Totaal	4	1	1	1				2			1	

Economische wetgeving

		2000	2013	2014	2015	2016	2017	2018	2019	2020	2021	2022	2023
Vennootschappen	Vol.	3	3	4	2	3	7	12	10	8	7	7	5
	Subtotaal	3	3	4	2	3	7	12	10	8	7	7	5
Financiële instrumenten	Vol.				1								
	Subtotaal				1								
Namaak van intellectuele eigendomsrechten	Vol.						1						
	Subtotaal						1						
Niet nader bepaald	Vol.	1											
	Subtotaal	1											
Andere	Vol.		1										
	Subtotaal		1										
	Totaal	4	4	4	3	3	8	12	10	8	7	7	5

Handelspraktijken

		2000	2013	2014	2015	2016	2017	2018	2019	2020	2021	2022	2023
Marktpraktijken en consumentenbescherming	Vol.	1											
	Subtotaal	1											
	Totaal	1											


Andere bijzondere wetten

		2000	2013	2014	2015	2016	2017	2018	2019	2020	2021	2022	2023
Vervoer	Vol.							1		1	1		
	Subtotaal							1		1	1		
Loterijen en kansspelen	Vol.	1										1	
	Subtotaal	1										1	
Energie	Vol.				1								
	Subtotaal				1								
Onopzettelijke beschadiging kabels telecomnetwerk	Vol.			8	5	9	2	9	5	5	2	4	
	Subtotaal			8	5	9	2	9	5	5	2	4	
Inbreuken Wet politie spoorwegen	Vol.		4	2		3		1		1			1
	Subtotaal		4	2		3		1		1			1
Bescherming van (onderdeel) politie-uniform	Vol.							1					
	Subtotaal							1					
Elektronische communicatiemiddelen	Vol.									1			
	Subtotaal									1			
Andere	Vol.	4	2	1	8	10	2				1	1	
	Subtotaal	4	2	1	8	10	2				1	1	
	Totaal	5	2	5	18	16	14	3	11	6	9	4	5

POLITIËLE CRIMINALITEITSSTATISTIEKEN

PLEEGPLAATS: POLITIEZONE

PZ RONSE

***Bijlage III: Detailrapport
Criminele Figuren / Fenomenen***



PZ RONSE

CF Diefstal vervoermiddel

		2000	2013	2014	2015	2016	2017	2018	2019	2020	2021	2022	2023
Autodiefstal	Vol.	17	13	10	16	9	7	17	8	7	7	7	10
	Pog.	11	1	6	3	1	1	3	3	1	1		1
	Totaal	28	14	16	19	10	8	20	11	8	8	7	11
Motodiefstal	Vol.	2	2	5	3			3	1	3			
	Pog.			1			1						
	Totaal	2	2	6	3		1	3	1	3			
Carjacking	Vol.	1	1	1				2					
	Totaal	1	1	1				2					
Homejacking	Pog.			1									
	Totaal			1									
Garagediefstal	Vol.		2		1	1		3		1		1	1
	Totaal		2		1	1		3		1		1	1
Bromfietsdiefstal	Vol.	60	9	14	9	15	18	8	4	5	4	3	5
	Pog.	4		1			1						
	Totaal	64	9	15	9	15	19	8	4	5	4	3	5
Fietsdiefstal	Vol.	120	53	46	46	59	58	43	43	43	77	86	53
	Pog.	1			1	1			1		3		3
	Totaal	121	53	46	47	60	58	43	44	43	80	86	56



CF Inbraak

		2000	2013	2014	2015	2016	2017	2018	2019	2020	2021	2022	2023
Woninginbraak	Vol.	41	77	52	48	66	42	54	53	42	37	27	21
	Pog.	11	39	26	20	31	19	24	12	20	26	22	27
	Totaal	52	116	78	68	97	61	78	65	62	63	49	48
Inbraak in bedrijf of handelszaak	Vol.	31	17	23	21	25	12	20	7	8	15	8	7
	Pog.	14	8	19	10	6	11	9	6	6	13	4	2
	Totaal	45	25	42	31	31	23	29	13	14	28	12	9
Inbraak in openbare of overheidsinstelling	Vol.	17	7	5	8	7	10	8	5	8	1	2	1
	Pog.	3	3	2	2	5	4	7	5			3	1
	Totaal	20	10	7	10	12	14	15	10	8	1	5	2
Ramkraak	Vol.					2				1			
	Totaal					2				1			
Inbraak in gebouw (totaal)	Vol.	89	101	80	77	98	64	82	65	58	53	37	29
	Pog.	28	49	47	32	42	34	40	23	26	39	29	30
	Totaal	117	150	127	109	140	98	122	88	84	92	66	59

CF Diefstal andere

		2000	2013	2014	2015	2016	2017	2018	2019	2020	2021	2022	2023
Diefstal gewapenderhand	Vol.	6	6	5	6	14	5	2	5	4	2	4	1
	Pog.	5	1	3	1			1	2	1	2	1	1
	Totaal	11	7	8	7	14	5	3	7	5	4	5	2
Diefstal met geweld zonder wapen	Vol.	32	20	19	29	17	21	20	18	14	9	8	8
	Pog.	10	5	3	5	2	4	6	6		4	4	4
	Totaal	42	25	22	34	19	25	26	24	14	13	12	12
Diefstal uit of aan voertuig	Vol.	74	64	59	72	71	56	48	49	22	21	44	22
	Pog.	10	14	8	15	10	6	10	4		6	5	
	Totaal	84	78	67	87	81	62	58	53	22	27	49	22



CF Diefstal andere

		2000	2013	2014	2015	2016	2017	2018	2019	2020	2021	2022	2023
Diefstal van wapens en explosieven	Vol.	3	1	2	3		4	5	2	2	6	4	2
	Totaal	3	1	2	3		4	5	2	2	6	4	2
Steaming	Vol.		2	1	1	2							
	Totaal		2	1	1	2							
Handtasroof	Vol.	5	4		3	3	1	1	1			3	1
	Pog.	2	1										
	Totaal	7	5		3	3	1	1	1			3	1
Grijpdiefstal	Vol.	10	9	3	18	6	7	9	9	7	2	7	9
	Pog.	2	1		1		1	1	4	2			
	Totaal	12	10	3	19	6	8	10	13	9	2	7	9
Zakkenrollerij	Vol.	39	29	25	22	37	34	19	19	16	5	10	10
	Pog.		1			1	1						
	Totaal	39	30	25	22	38	35	19	19	16	5	10	10
Winkeldiefstal	Vol.	84	62	60	44	93	77	73	100	77	132	66	54
	Pog.	1		2	1	6	4	7	4	1	5	1	5
	Totaal	85	62	62	45	99	81	80	104	78	137	67	59
Diefstal met list	Vol.	6	13	6	15	18	9	8	16	7	6	7	6
	Pog.		3	1	2	1	3	4	2	2	1	1	
	Totaal	6	16	7	17	19	12	12	18	9	7	8	6
Metaaldiefstal	Vol.	3	5		3		1	3	1	1	4	3	5
	Totaal	3	5		3		1	3	1	1	4	3	5
Werfdiefstal	Vol.	8	5	6	7	5	4	4	5	1	5	2	6
	Pog.		1	1		1		5	1				
	Totaal	8	6	7	7	6	4	9	6	1	5	2	6
Home-invasie	Vol.			3		1		2	1		1		



CF Diefstal andere

		2000	2013	2014	2015	2016	2017	2018	2019	2020	2021	2022	2023
	Pog.			1							1		1
	Totaal			4		1		2	1		2		1
Dierendiefstal	Vol.	2	2		4		4	4	3	2	1	1	
	Totaal	2	2		4		4	4	3	2	1	1	
Ladingdiefstal	Vol.							1	1				1
	Pog.				1								
	Totaal				1		1	1					1

ICT-criminaliteit

		2000	2013	2014	2015	2016	2017	2018	2019	2020	2021	2022	2023
Betaalkaartfraude	Vol.		16	8	6	10	10	9	29	20	9	11	17
	Pog.				1								
	Totaal		16	8	7	10	10	9	29	20	9	11	17
Phishing	Vol.					1		5	14	36	35	49	49
	Pog.							1		1	1	2	1
	Totaal					1		6	14	37	36	51	50
Ransomware	Vol.						2		1			1	1
	Pog.						1						
	Totaal						3		1			1	1
Shouldersurfing	Vol.					2	4	4	7				5
	Totaal					2	4	4	7				5
Skimming	Vol.			1			2		4	3	1	1	2
	Totaal			1			2		4	3	1	1	2



CF Andere

		2000	2013	2014	2015	2016	2017	2018	2019	2020	2021	2022	2023
Geweld tegen beroepen van algemeen belang	Vol.	4	9	14	15	11	11	28	12	18	8	15	18
	Pog.	1											
	Totaal	5	9	14	15	11	11	28	12	18	8	15	18
Groepsverkrachting	Vol.				1			1	1				
	Pog.												
	Totaal				1			1	1				
Graffiti	Vol.		8	76	9	11	19	3	7	14	4	9	13
	Pog.												
	Totaal		8	76	9	11	19	3	7	14	4	9	13
Beschadiging van auto	Vol.	48	148	126	116	195	163	139	101	81	99	134	91
	Pog.		2	1				1					
	Totaal	48	150	127	116	195	163	140	101	81	99	134	91
Steekpartij	Vol.	2		2		4	2		1	2		3	
	Pog.		1				2	2	1	2	1		2
	Totaal	2	1	2	4	4	2	2	4	4	1	3	2

FE Intrafamiliaal geweld (IFG)

		2000	2013	2014	2015	2016	2017	2018	2019	2020	2021	2022	2023
IFG: fysiek, binnen het koppel	Vol.	20	42	37	38	59	49	51	45	39	44	41	55
	Pog.							1		1	1	2	2
	Totaal	20	42	37	38	59	49	52	45	40	45	43	57
IFG: fysiek, tegen afstammelingen	Vol.	1	18	6	10	9	8	3	11	12	8	11	9
	Pog.								1			2	
	Totaal	1	18	6	10	9	8	3	12	12	8	13	9
IFG: fysiek, tegen andere leden	Vol.	26	17	10	11	18	14	12	15	11	10	14	8
	Pog.	1					1					1	
	Totaal	27	17	10	11	18	15	12	15	11	10	15	8
IFG: seksueel, binnen het koppel	Vol.			1		1	2			1		2	1



FE Intrafamiliaal geweld (IFG)

		2000	2013	2014	2015	2016	2017	2018	2019	2020	2021	2022	2023
	Totaal			1		1	2			1		2	1
IFG: seksueel, tegen afstammelingen	Vol.	1	5	1		3	2	1	2	1		1	
	Totaal	1	5	1		3	2	1	2	1		1	
IFG: seksueel, tegen andere leden	Vol.					3		2		1	2		
	Totaal					3		2		1	2		
IFG: psychisch, binnen het koppel	Vol.	67	31	36	19	28	30	74	62	83	80	51	51
	Totaal	67	31	36	19	28	30	74	62	83	80	51	51
IFG: psychisch, tegen afstammelingen	Vol.				2			3	4	1		3	1
	Totaal				2			3	4	1		3	1
IFG: psychisch, tegen andere leden	Vol.		7		1	6	4	8	13	2	2	4	1
	Totaal		7		1	6	4	8	13	2	2	4	1
IFG: economisch, binnen het koppel	Vol.	1	1	4	7	3	3	5	5	9	4	4	6
	Pog.			1									
	Totaal	1	1	5	7	3	3	5	5	9	4	4	6
IFG: economisch, tegen afstammelingen	Vol.	1			1			1				1	1
	Totaal	1			1			1				1	1
IFG: economisch, tegen andere leden	Vol.	28	5	5	6	6	4	6	12	8	6	10	5
	Pog.					1							
	Totaal	28	5	5	6	7	4	6	12	8	6	10	5



FE Hormonen en doping

		2000	2013	2014	2015	2016	2017	2018	2019	2020	2021	2022	2023
Humane doping	Vol.			1	1			1	1		1	1	
	Totaal			1	1			1	1		1	1	
Illegale vetmesting	Vol.		1										
	Totaal		1										

FE Drugs

		2000	2013	2014	2015	2016	2017	2018	2019	2020	2021	2022	2023
Verkoop van cocaïne	Vol.		3	8	7	6	9	9	1	11	5	1	3
	Totaal		3	8	7	6	9	9	1	11	5	1	3
Import-export van cocaïne	Vol.				1		1				1		
	Totaal				1		1				1		
Productie van synthetische drugs	Vol.			1									
	Totaal			1									
Verkoop van synthetische drugs	Vol.	1	5	7	6	2	5	7	2	13	4		3
	Totaal	1	5	7	6	2	5	7	2	13	4		3
Productie van cannabis (teelt)	Vol.		3	4	3	6	3	3	5	4	1	1	2
	Totaal		3	4	3	6	3	3	5	4	1	1	2
Import-export van cannabis in grote hoeve.	Vol.					1							
	Totaal					1							
Verkoop van cannabis in grote hoeveelheid	Vol.					1	1			1		1	
	Totaal					1	1			1		1	
Verkoop-handel van heroïne	Vol.		2	3	7	4	5	4					
	Totaal		2	3	7	4	5	4					



FE Wapenzwandel

		2000	2013	2014	2015	2016	2017	2018	2019	2020	2021	2022	2023
Handel en productie van vuurwapen	Vol.					2		1					
	Totaal					2		1					
Handel en productie van niet-vuurwapen	Vol.					1				1			
	Totaal					1				1			

FE Mensenhandel

		2000	2013	2014	2015	2016	2017	2018	2019	2020	2021	2022	2023
Mensenhandel - seksuele uitbuiting	Vol.	1		1		1	2				2	1	
	Totaal	1		1		1	2				2	1	

FE Geweld in de publieke ruimte

		2000	2013	2014	2015	2016	2017	2018	2019	2020	2021	2022	2023
Fysiek geweld (openbaar vervoer)	Vol.	1	2		4		4	3	8	5	3	8	2
	Pog.												1
	Totaal	1	2		4		4	3	8	5	3	8	3
Fysiek geweld (openbare weg)	Vol.	63	60	61	62	70	71	60	54	48	53	63	66
	Pog.	3		1			3	2	2	1	2		2
	Totaal	66	60	62	62	70	74	62	56	49	55	63	68
Fysiek geweld (andere openbare plaats)	Vol.	8	8	6	3	10	5	2	4	6	1	3	1
	Pog.									1		1	
	Totaal	8	8	6	3	10	5	2	4	7	1	4	1
Fysiek geweld (publiek toegankelijke plaats)	Vol.	44	23	24	31	25	28	22	23	14	10	20	14
	Pog.		1										
	Totaal	44	24	24	31	25	28	22	23	14	10	20	14
Seksueel geweld (openbaar vervoer)	Vol.			1			1					1	
	Totaal			1			1					1	
Seksueel geweld (openbare weg)	Vol.	12	3	7	5	1	1	5	11	2	7	5	4



FE Geweld in de publieke ruimte

		2000	2013	2014	2015	2016	2017	2018	2019	2020	2021	2022	2023
	Pog.				1								
	Totaal	12	3	7	6	1	1	5	11	2	7	5	4
Seksueel geweld (andere openbare plaats)	Vol.	1		2			1	1	4			1	
	Totaal	1		2			1	1	4			1	
Seksueel geweld (publiek toegankelijke plaats)	Vol.	4	1	8	2	5	8	2	1	4	2	1	
	Totaal	4	1	8	2	5	8	2	1	4	2	1	
Psychisch geweld (openbaar vervoer)	Vol.	1	2	2	6		1	1	1	1		3	2
	Totaal	1	2	2	6		1	1	1	1		3	2
Psychisch geweld (openbare weg)	Vol.	32	32	33	22	28	34	25	29	21	23	27	21
	Pog.	2											
	Totaal	34	32	33	22	28	34	25	29	21	23	27	21
Psychisch geweld (andere openbare plaats)	Vol.	6	3	5	3	3	1	6	7	5	2		4
	Totaal	6	3	5	3	3	1	6	7	5	2		4
Psychisch geweld (publiek toegankelijke plaats)	Vol.	14	13	9	11	10	7	13	6	7	6	8	10
	Totaal	14	13	9	11	10	7	13	6	7	6	8	10
Diefstal gewapenderhand (openbaar vervoer)	Vol.		1										
	Totaal		1										
Diefstal gewapenderhand (openbare weg)	Vol.	1	1	1	3	2	2	2	1	1	2	1	
	Pog.	1						1	1				
	Totaal	2	1	1	3	2	2	3	2	1	2	1	
Diefstal gewapenderhand (andere openbare plaats)	Vol.												1
	Totaal												1
Diefstal gewapenderhand (publiek toegank. plaats)	Vol.	2	3	3	2	10	2		3	3		3	
	Pog.			1					1	1			
	Totaal	2	3	4	2	10	2		4	4		3	


FE Geweld in de publieke ruimte

		2000	2013	2014	2015	2016	2017	2018	2019	2020	2021	2022	2023
Diefstal geweld zonder wapen (openbaar vervoer)	Vol.	1		1		1		1	2				1
	Pog.							1					
	Totaal	1		1		1		2	2				1
Diefstal geweld zonder wapen (openbare weg)	Vol.	16	7	8	15	9	9	9	5	8	1	3	4
	Pog.	1			1		1		3			1	1
	Totaal	17	7	8	16	9	10	9	8	8	1	4	5
Diefstal geweld zonder wapen (and. openb. plaats)	Vol.	1	1	2	2		2	2	1		1		
	Pog.	3											
	Totaal	4	1	2	2		2	2	1		1		
Diefstal geweld zonder wapen (pub. toegank. pl.)	Vol.	10	4	1	6	4	6	2	7		3	1	2
	Pog.	5	1		1						1		
	Totaal	15	5	1	7	4	6	2	7		4	1	2



FE Andere

		2000	2013	2014	2015	2016	2017	2018	2019	2020	2021	2022	2023
Nepagenten	Vol.		3	1	1				2		1	1	
	Pog.		3								1		
	Totaal		6	1	1				2		2	1	
Terrorisme, extremisme en radicalisme	Vol.				2	3	1	3	3	2	2		1
	Pog.							2					
	Totaal				2	3	1	5	3	2	2		1
Cyberbelaging	Vol.	4	27	34	29	31	22	35	37	35	31	17	25
	Totaal	4	27	34	29	31	22	35	37	35	31	17	25
Identiteitsfraude	Vol.	6	11	13	21	23	17	30	24	26	24	26	21
	Pog.		1	1	3		1	2	1	2		2	1
	Totaal	6	12	14	24	23	18	32	25	28	24	28	22

POLITIËLE CRIMINALITEITSSTATISTIEKEN

PLEEGPLAATS: POLITIEZONE

PZ RONSE

***Bijlage IV: Geregistreeerde feiten
Geen Misdrijf***



PZ RONSE

Niet-crimineel feit

Ziekte / overlijden / vermist

	2000	2013	2014	2015	2016	2017	2018	2019	2020	2021	2022	2023
Zelfmoord	17	15	13	7	9	17	6	16	14	11	10	12
Ziek persoon	4	18	15	16	25	28	41	28	32	37	27	49
Verdacht overlijden	2	1	1	3	3	3		3	3	1	2	2
Natuurlijk overlijden	8	6	8	7	7	11	14	7	4	4	1	4
Vermist persoon (verdwijning)	38	52	33	49	75	67	28	22	16	25	39	68
Ongeval (exclusief verkeer)	7	7	4	2	3	3	6	10	3	2	5	3
Andere	1	1		1								
Totaal	77	100	74	85	122	129	95	86	72	80	84	138

Oproepen

	2000	2013	2014	2015	2016	2017	2018	2019	2020	2021	2022	2023
Alarm	6											
Oproepen	10	3	1			1	4	2	1	1		1
Totaal	16	3	1			1	4	2	1	1		1

Sociale problemen

	2000	2013	2014	2015	2016	2017	2018	2019	2020	2021	2022	2023
Familiale moeilijkheden	61	28	15	14	8	9	29	15	26	48	84	117
Twist, onenigheid (geen slagen)	31	8	4	3	11	6	8	6	6	10	6	9
Burgerlijke zaak	17	4	4	1	3	3	4	4	1	2	3	3
Jeugdbescherming	35	24	46	72	25	57	91	233	214	128	182	291
Andere	11	35	19	15	21	36	27	25	24	18	29	49
Totaal	155	99	88	105	68	111	159	283	271	206	304	469

Rampen

	2000	2013	2014	2015	2016	2017	2018	2019	2020	2021	2022	2023
Stormschade		1						1				



Rampen

	2000	2013	2014	2015	2016	2017	2018	2019	2020	2021	2022	2023
Totaal		1						1				

Openbare orde

	2000	2013	2014	2015	2016	2017	2018	2019	2020	2021	2022	2023
Verstoring		8	9	6	5	10	4	2	5	5	3	
Andere							1		1			
Totaal		8	9	6	5	10	5	2	6	5	3	

Verdachte handelingen

	2000	2013	2014	2015	2016	2017	2018	2019	2020	2021	2022	2023
	5	12	9	12	13	9	4	10	2		5	1
Totaal	5	12	9	12	13	9	4	10	2		5	1

Gevonden voorwerpen

	2000	2013	2014	2015	2016	2017	2018	2019	2020	2021	2022	2023
		2			1		2			1		
Totaal		2			1		2			1		

Verloren voorwerpen

	2000	2013	2014	2015	2016	2017	2018	2019	2020	2021	2022	2023
	75	542	556	594	612	624	611	627	458	500	597	592
Totaal	75	542	556	594	612	624	611	627	458	500	597	592

Andere niet misdrijven

	2000	2013	2014	2015	2016	2017	2018	2019	2020	2021	2022	2023
Bevel tot gevangenneming	1		1	2	3	3						
Niet-naleving van voorwaarden		3	6	6	11	15	7	6	10	5	1	1
Proces-verbaal van inlichtingen	40	17	17	12	10	13	4	10	6	11	6	5
Kennisgeving		62	59	75	62	46	49	21	28	42	40	31
Onopzettelijke beschadiging kabels (niet telecom)		10	7	5	3	2	3	4		1		
Vraag seining elektronisch toezicht											17	42

**Andere niet misdrijven**

	2000	2013	2014	2015	2016	2017	2018	2019	2020	2021	2022	2023
Toezichtstaak wapens	2		1			1				4	5	
Andere niet misdrijven	8											
Totaal	51	92	91	100	89	80	63	41	44	63	69	79