

POLITIËLE CRIMINALITEITSSTATISTIEKEN

PLEEGPLAATS: POLITIEZONE

VLAAMSE ARDENNEN

2000 - 2023

Federale Politie - DGR/DRIIBIPOL

POLITIËLE CRIMINALITEITSSTATISTIEKEN

PLEEGPLAATS: POLITIEZONE

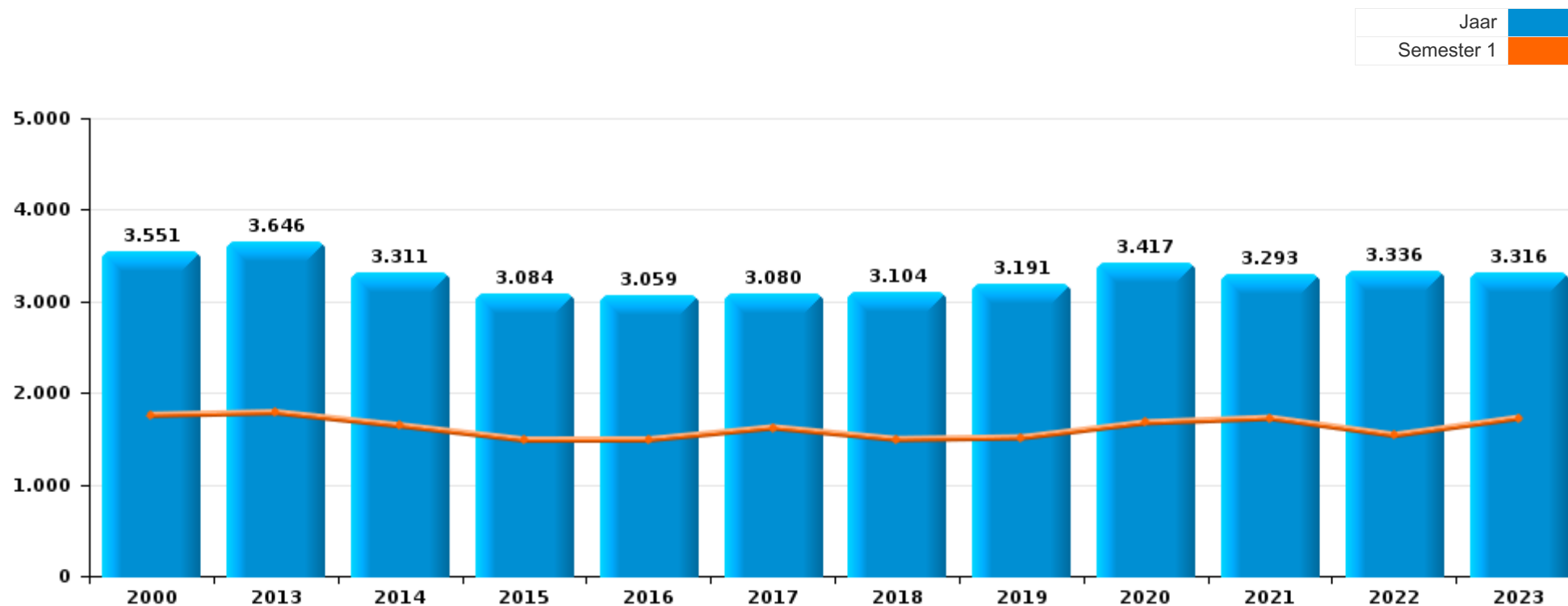
VLAAMSE ARDENNEN

DEEL I : GERECHTELIJKE INBREUKEN



VLAAMSE ARDENNEN

	2000	2013	2014	2015	2016	2017	2018	2019	2020	2021	2022	2023
Totaal aantal misdrijven	3.551	3.646	3.311	3.084	3.059	3.080	3.104	3.191	3.417	3.293	3.336	3.316





VLAAMSE ARDENNEN

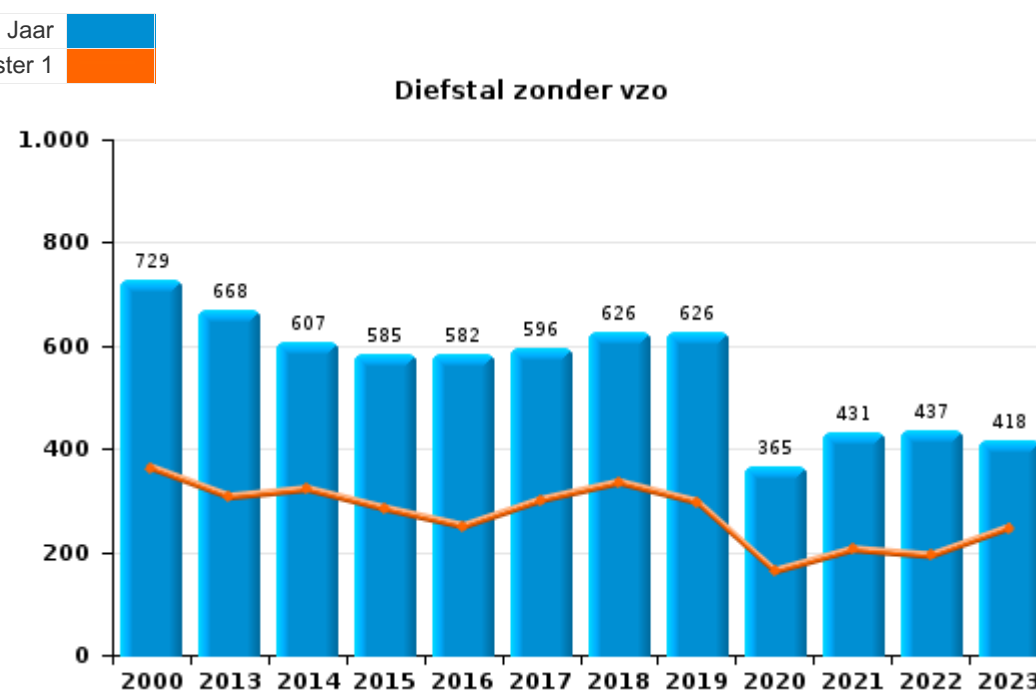
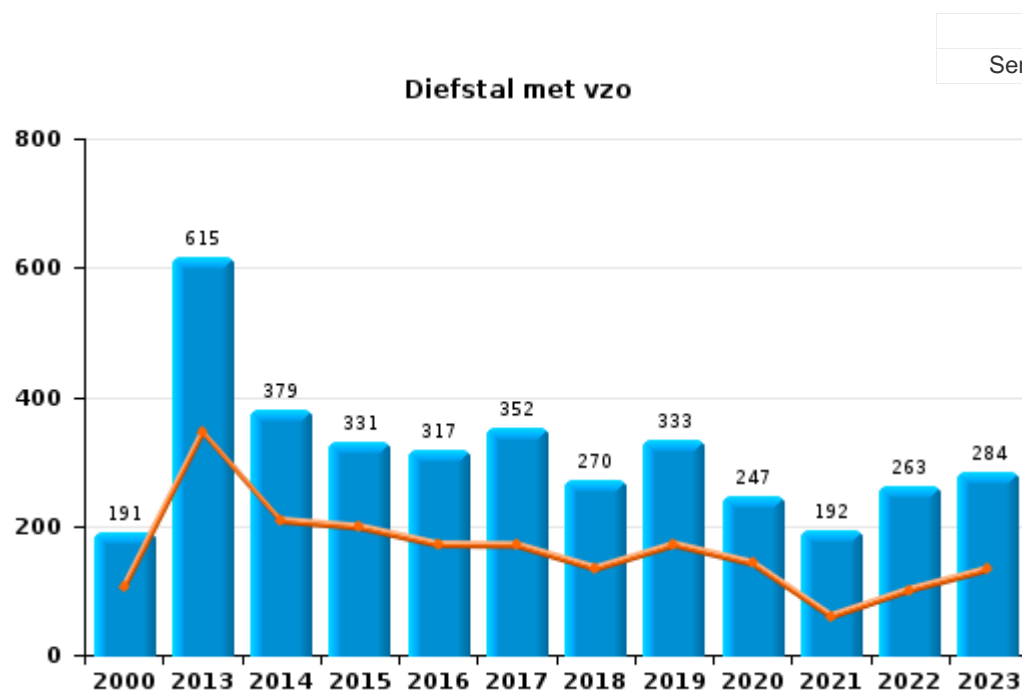
	2000	2013	2014	2015	2016	2017	2018	2019	2020	2021	2022	2023
Diefstal en afpersing	1.119	1.304	1.001	936	917	966	908	982	632	643	735	742
Beschadigen van eigendom	448	416	412	324	383	339	293	284	251	223	275	236
Misdr. tegen de lichamelijke integriteit	262	336	354	337	287	292	288	305	231	245	350	348
Misdr. tegen andere morele waarden en gevoelens	136	240	276	281	246	253	248	289	247	237	235	291
Bedrog	493	171	166	173	171	157	222	241	284	259	284	277
Drugs	170	228	274	183	145	193	189	156	264	190	187	205
Informatiecriminaliteit		76	30	46	55	56	69	101	305	559	536	469
Misdr. tegen de openbare veiligheid	175	116	113	105	103	99	68	107	99	91	110	128
Milieu	145	82	111	100	101	79	67	62	70	75	72	72
Wapens en springstoffen	16	56	66	74	86	82	218	79	97	99	63	56
Bevolkingsregister	8	104	79	97	125	87	67	57	76	74	70	79
Misdr. tegen de familie	129	126	86	61	53	46	50	105	76	31	59	43
Dronkenschap en alcohol	55	107	88	81	78	82	65	73	36	49	58	66
Vreemdelingenwetgeving	28	51	36	24	75	96	97	95	57	58	54	51
Zedenmisdriven	47	48	52	56	47	59	66	61	70	65	65	47
Misdr. tegen de openbare trouw	57	42	43	40	44	38	50	45	76	82	63	76
Volksgezondheid	6	1	7	3	5	1	4	3	414	202	6	1
Andere bijzondere wetten	16	24	23	38	33	43	51	25	30	27	27	28
Jeugdbescherming	48	43	34	39	32	22	11	37	19	15	22	24
Misdr. tegen gezag van de overheid	18	23	20	26	26	38	17	28	30	23	19	33
Bescherming personen	59	7	8	6	10	6	14	13	26	12	17	15
Sociaal strafwetboek	1	5	4	6	9	7	12	7	11	11	12	11
Misdr. tegen de persoonlijke vrijheid	3	11	5	6	8	9	6	5	4	5	4	4
Economische wetgeving	1	3	1	5	9	5	7	11	3	6	6	10
Overtreding Strafwetboek	60					1						
Hormonen en doping	3	7	4	9	3	7	2	6	3	4	4	1
Identiteitskaart	18	6	5	8	2	7	1		2		2	
Arbeid	10	5	4	7		1	10	4	1	4		
Bescherming van de openbare inkomsten	2	1	4	1	3	2	2	3	1	1		2
Misdr. tegen het juridisch statuut van het kind	3	4	1	4				1				
Andere inbreuken Strafwetboek			2	5	1	2		1	1			
Handelspraktijken	4		1	3		2		1		1		
Kieswetgeving	11											
Mensenhandel		1			1	1	1	2		1	1	1
Voetbalwet		1				2		2		1		
Onwettige uitoefening van het openbaar gezag		1	1		1		1		1			
Subtotaal	3.551	3.646	3.311	3.084	3.059	3.080	3.104	3.191	3.417	3.293	3.336	3.316
Overtreding lokaal politiereglement		275	245	234	210	261	258	244	244	273	345	265
Subtotaal		275	245	234	210	261	258	244	244	273	345	265
Totaal	3.551	3.921	3.556	3.318	3.269	3.341	3.362	3.435	3.661	3.566	3.681	3.581



I.1. Inbreukcategorie : Diefstal en afpersing (top 5 inbreuken op nationaal niveau 2023)

VLAAMSE ARDENNEN

	2000	2013	2014	2015	2016	2017	2018	2019	2020	2021	2022	2023
Diefstal zonder vzo	729	668	607	585	582	596	626	626	365	431	437	418
Diefstal met vzo	191	615	379	331	317	352	270	333	247	192	263	284
Afpersing	1	20	13	18	18	17	9	23	20	20	33	40
Diefstal niet nader bepaald	196	1	2	2		1	3				2	
Andere	2											
Totaal	1.119	1.304	1.001	936	917	966	908	982	632	643	735	742





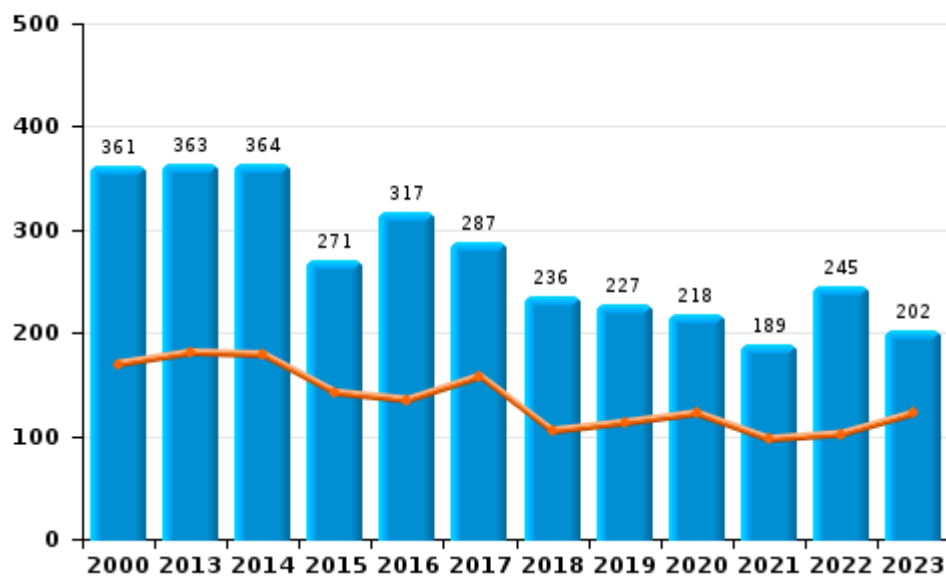
I.2. Inbreukcategorie : Beschadigen van eigendom (top 5 inbreuken op nationaal niveau 2023)

VLAAMSE ARDENNEN

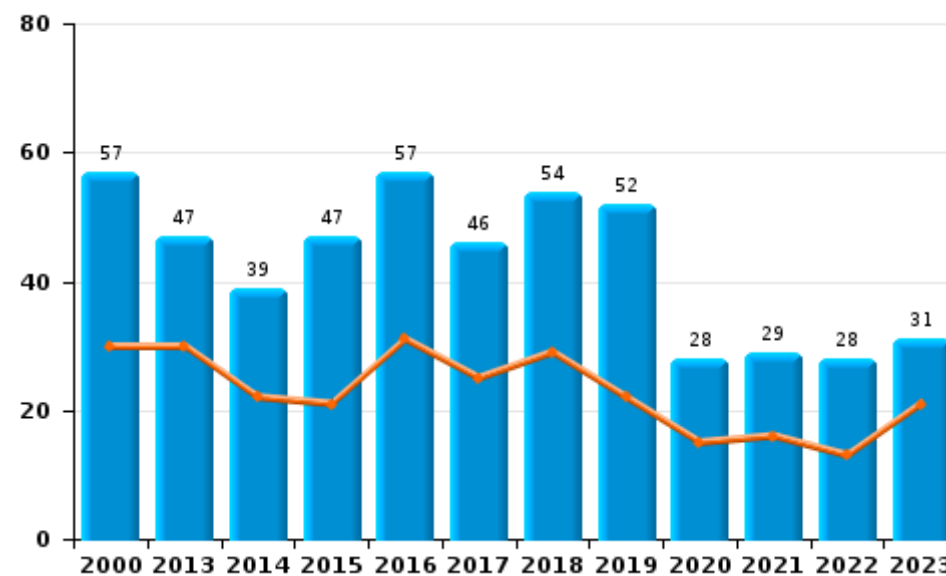
	2000	2013	2014	2015	2016	2017	2018	2019	2020	2021	2022	2023
Vandalisme	361	363	364	271	317	287	236	227	218	189	245	202
Onopzettelijke brandstichting	50	40	30	41	42	38	37	31	23	25	15	15
Opzettelijke brandstichting	7	7	9	6	15	8	17	21	5	4	13	16
Vernieling, onbruikbaarmaking, beschadiging	27	6	9	6	9	6	3	4	5	5	2	3
Opzettelijke vernieling door ontploffing	3							1				
Totaal	448	416	412	324	383	339	293	284	251	223	275	236

Jaar	Semester 1

Vandalisme



Brandstichting

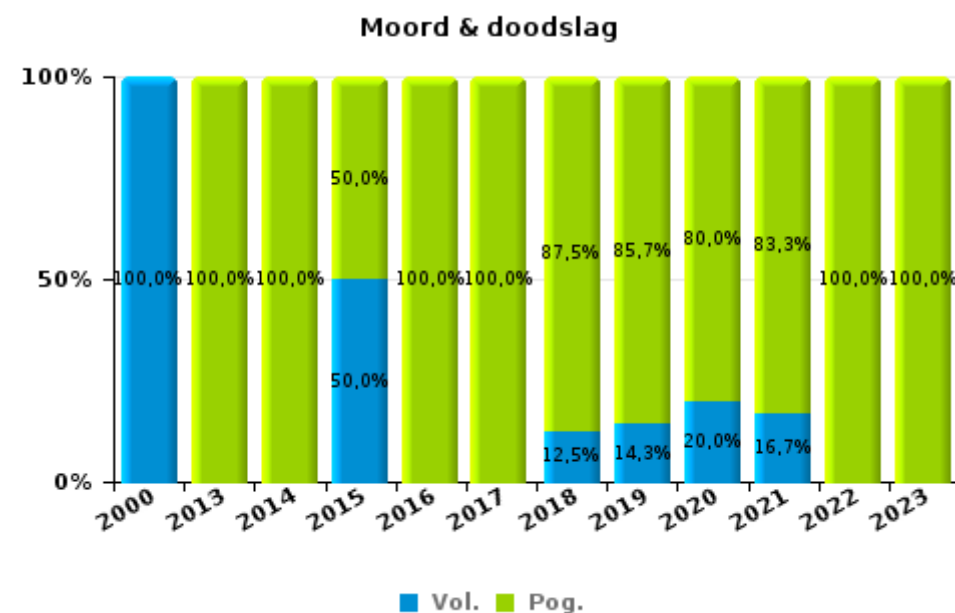
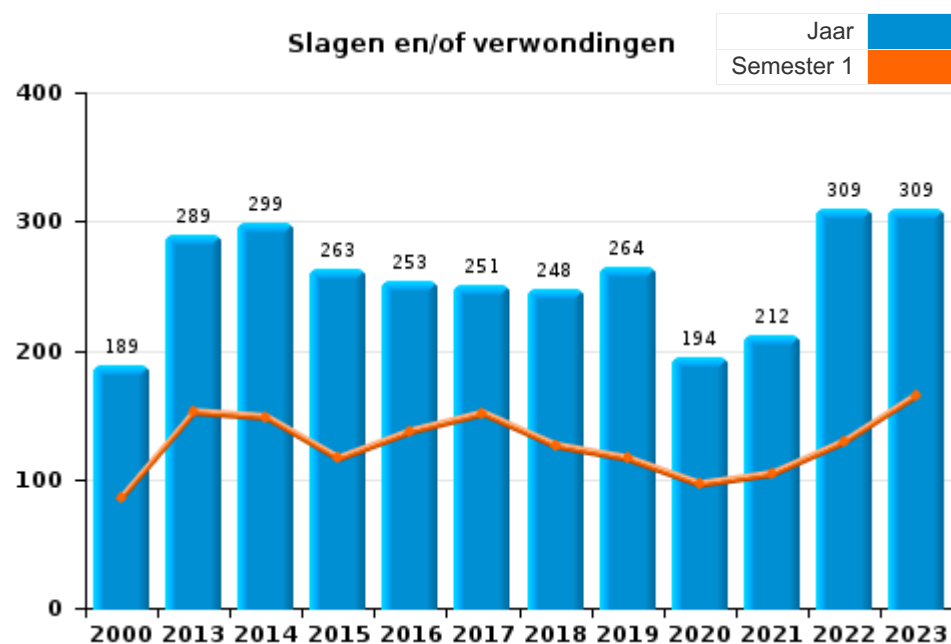




I.3. Inbreukcategorie : Misdrijven tegen de lichamelijke integriteit (top 5 inbreuken op nationaal niveau 2023)

VLAAMSE ARDENNEN

	2000	2013	2014	2015	2016	2017	2018	2019	2020	2021	2022	2023
Slagen en/of verwondingen	189	289	299	263	253	251	248	264	194	212	309	309
Andere	72	43	53	70	32	33	32	34	32	27	32	36
Moord & doodslag	1	4	2	4	2	8	8	7	5	6	9	3
Totaal	262	336	354	337	287	292	288	305	231	245	350	348

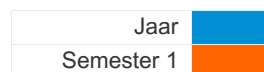




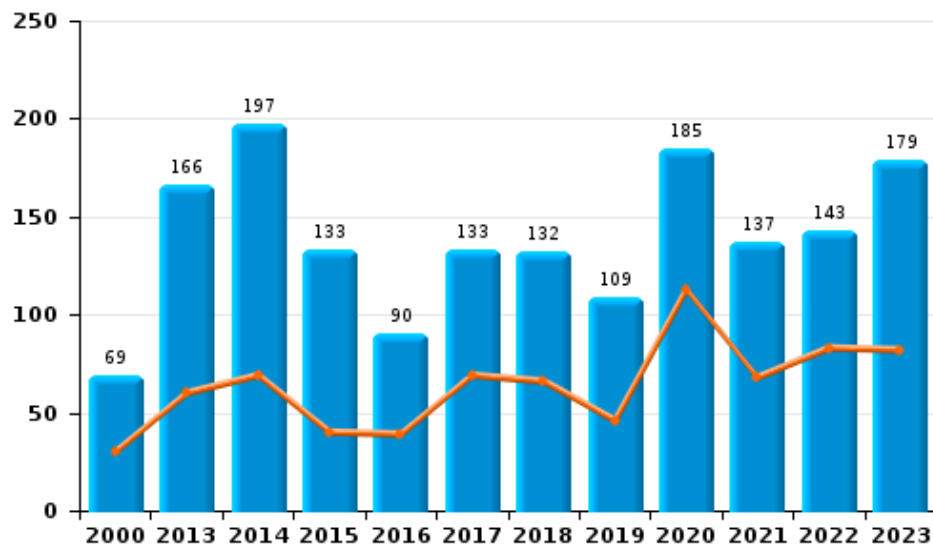
I.4. Inbreukcategorie : Drugs (top 5 inbreuken op nationaal niveau 2023)

VLAAMSE ARDENNEN

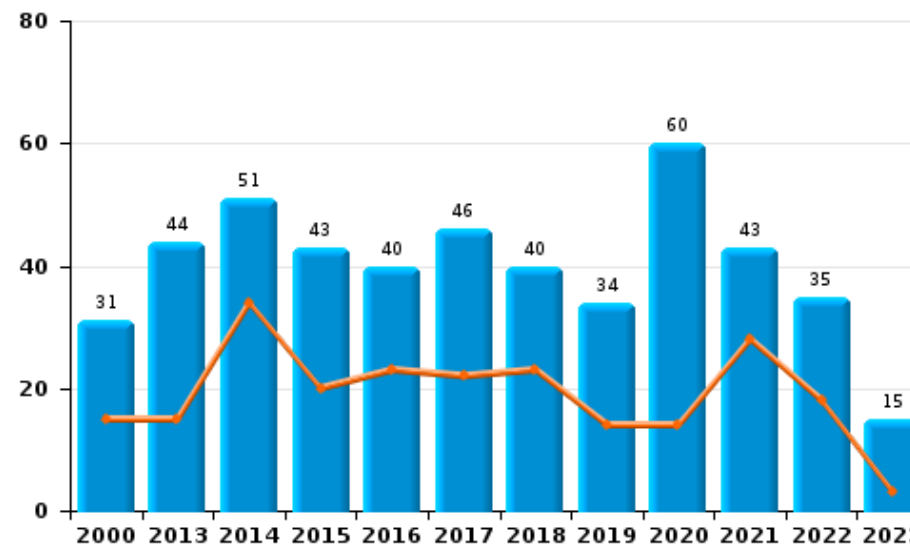
	2000	2013	2014	2015	2016	2017	2018	2019	2020	2021	2022	2023
Bezit	69	166	197	133	90	133	132	109	185	137	143	179
Handel	31	44	51	43	40	46	40	34	60	43	35	15
Gebruik	60	3	2	2	3	6	3	3	4		4	4
Fabricatie	1	8	15	5	8	7	9	7	13	4	2	5
In- en uitvoer	7	7	5		4	1	2	1	2	5	1	
Andere	2		4				3	2		1	2	2
Totaal	170	228	274	183	145	193	189	156	264	190	187	205



Bezit



Handel





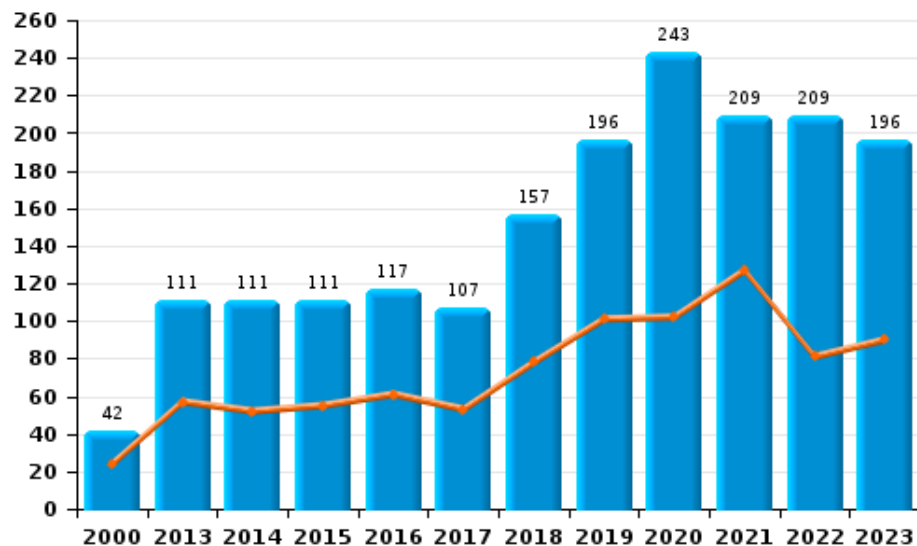
I.5. Inbreukcategorie : Bedrog (top 5 inbreuken op nationaal niveau 2023)

VLAAMSE ARDENNEN

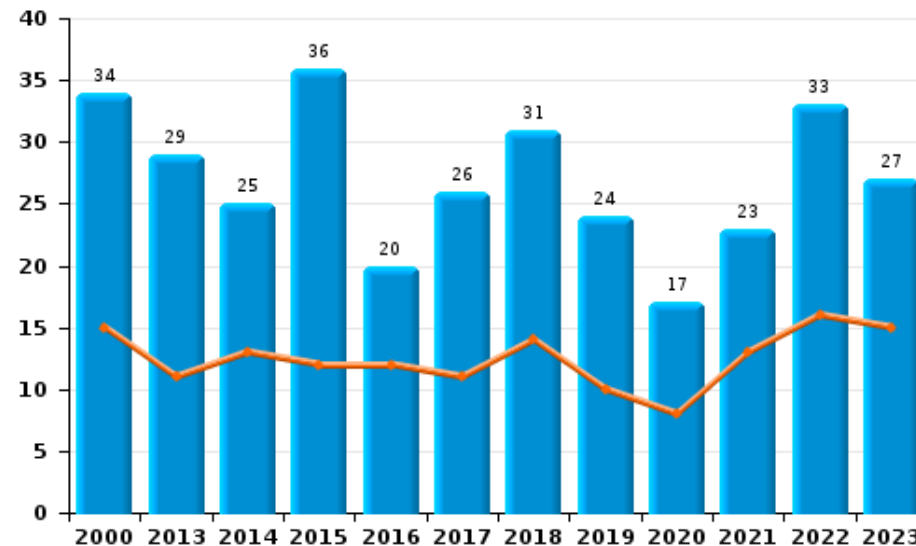
	2000	2013	2014	2015	2016	2017	2018	2019	2020	2021	2022	2023
Oplichting	42	111	111	111	117	107	157	196	243	209	209	196
Verduistering en bedrieglijke vernietiging	381	17	18	12	20	6	15	13	14	15	25	27
Misbruik van vertrouwen en verwante misdr.	34	29	25	36	20	26	31	24	17	23	33	27
Bedrog: Andere	14	6	1	2	2	6	10	4	5	6	4	18
Flessentrekkerij	19	5	7	9	7	8	5	4	2	1	6	2
Misdr. ivm insolventie		1	3	2	4	3	1		1	1	4	5
Heling	3	2	1	1	1	1	3		2	4	3	2
Totaal	493	171	166	173	171	157	222	241	284	259	284	277

Jaar
Semester 1

Oplichting



Misbruik van vertrouwen en verwante misdr.



POLITIËLE CRIMINALITEITSSTATISTIEKEN

PLEEGPLAATS: POLITIEZONE

VLAAMSE ARDENNEN

DEEL II : CRIMINELE FIGUREN / FENOMENEN



VLAAMSE ARDENNEN

CF Diefstal vervoermiddel

	2000	2013	2014	2015	2016	2017	2018	2019	2020	2021	2022	2023
Autodiefstal	41	32	20	28	23	19	22	10	9	9	10	10
Motodiefstal	2	4	2	2	3	2	2	2	1	1	1	2
Carjacking	1	2			2							
Homejacking		1	1			1						
Garagediefstal		4		1	4	5		1		1		
Bromfietsdiefstal	56	11	11	6	10	12	5	3	3	2	6	4
Fietsdiefstal	278	176	140	111	141	195	179	142	92	104	119	89

CF Inbraak

	2000	2013	2014	2015	2016	2017	2018	2019	2020	2021	2022	2023
Woninginbraak	138	267	155	127	138	152	125	181	119	89	126	141
Inbraak in bedrijf of handelszaak	50	82	40	64	42	59	30	21	26	23	28	25
Inbraak in openbare of overheidsinstelling	9	23	31	19	12	28	19	11	7	7	8	18
Ramkraak		3				1						1
Inbraak in gebouw (totaal)	194	372	225	210	191	237	174	213	151	119	162	184

CF Diefstal andere

	2000	2013	2014	2015	2016	2017	2018	2019	2020	2021	2022	2023
Diefstal gewapenderhand	7	9	3	1	9	14	3	5		4	5	6
Diefstal met geweld zonder wapen	11	35	24	25	35	28	16	36	25	19	25	42
Diefstal uit of aan voertuig	110	81	103	62	67	48	66	88	41	72	84	69
Diefstal van wapens en explosieven	3	7	4	2	3	2	7	2	2	1	2	3
Steaming		2	1	1	1	2		3				9
Handtasroof		1	1	1	3	2					1	
Grijpdiefstal	3	3	5	5	6	4	1	4	4	3	1	8
Zakkenrollerij	20	46	39	22	24	15	15	18	13	10	13	5
Winkeldiefstal	35	64	58	74	42	64	85	110	72	96	67	77
Diefstal met list		17	18	14	10	6	5	14	7	20	23	17
Metaaldiefstal	1	18	7	13	2	7	6	8	4	6	12	8
Werfdiefstal	10	29	15	20	8	8	15	10	6	14	13	14
Home-invasie				1	1	1				1		
Dierendiefstal	7	7	4	4	6	7	3	8		2	3	4
Ladingdiefstal			1	1		2	4	4	2	7		4



ICT-criminaliteit

	2000	2013	2014	2015	2016	2017	2018	2019	2020	2021	2022	2023
Betaalkaartfraude	3	14	4	9	12	5	8	12	11	5	8	12
Phishing		4			2	1	3		132	220	147	123
Ransomware						1	1		1	1		
Shouldersurfing			2		1	2	1		2			1
Skimming		5	2	3	6	1	1	1	5		1	3

CF Andere

	2000	2013	2014	2015	2016	2017	2018	2019	2020	2021	2022	2023
Geweld tegen beroepen van algemeen belang	2	14	11	10	11	18	16	15	14	19	12	17
Groepsverkrachting	1		1	1		3	1				1	
Graffiti	3	1	7	6	9	7	10	7	6	4	10	12
Beschadiging van auto	12	180	174	131	137	118	99	99	96	83	93	78
Steekpartij		1		1		4		2		3		2

FE Intrafamiliaal geweld (IFG)

	2000	2013	2014	2015	2016	2017	2018	2019	2020	2021	2022	2023
IFG: fysiek, binnen het koppel	23	60	77	67	73	71	80	79	68	63	92	90
IFG: fysiek, tegen afstammelingen	1	6	12	7	6	10	7	10	17	11	14	21
IFG: fysiek, tegen andere leden	38	12	13	17	17	11	15	14	18	10	16	10
IFG: seksueel, binnen het koppel				1		1		1	1			
IFG: seksueel, tegen afstammelingen	2		2	3	3	4	4	6	1	1	1	
IFG: seksueel, tegen andere leden			1			1	1	1				
IFG: psychisch, binnen het koppel	96	138	91	72	62	63	62	123	99	56	88	59
IFG: psychisch, tegen afstammelingen		1	1	4	1	1		1	2	5	2	3
IFG: psychisch, tegen andere leden		3	4	4	5	6	3	8	7	9	3	9
IFG: economisch, binnen het koppel		3	7	4	4	6	5	9	12	8	8	5
IFG: economisch, tegen afstammelingen	4	2		1	4	1		1	2			1
IFG: economisch, tegen andere leden	41	7	12	4	9	11	4	4	5	4	8	8

FE Hormonen en doping

	2000	2013	2014	2015	2016	2017	2018	2019	2020	2021	2022	2023
Humane doping	1	3	4	9	3	7	2	6	3	5	3	1
Illegale vetmesting	3	1		1		1		1				1



FE Drugs

	2000	2013	2014	2015	2016	2017	2018	2019	2020	2021	2022	2023
Verkoop van cocaïne		2	4	2	6	5	8	3	17	8	13	3
Import-export van cocaïne					1						1	
Productie van synthetische drugs			3	1				1				
Import-export van synthetische drugs										1		
Verkoop van synthetische drugs		11	15	9	12	11	6	13	5	16	12	3
Productie van cannabis (teelt)		4	7	1	4	1	5	5	4		1	2
Import-export van cannabis in grote hoeve.										1		
Verkoop van cannabis in grote hoeveelheid						1				3		
Import-export van heroïne										1	1	
Verkoop-handel van heroïne	2	12	6	5	7	5	2	2	5		3	1

FE Wapenzwendel

	2000	2013	2014	2015	2016	2017	2018	2019	2020	2021	2022	2023
Handel en productie van vuurwapen		1							2	1		
Handel en productie van niet-vuurwapen			1				1					

FE Mensenhandel

	2000	2013	2014	2015	2016	2017	2018	2019	2020	2021	2022	2023
Mensenhandel - economische uitbuiting		1			1	1		1			1	
Mensenhandel - seksuele uitbuiting	1		1	1			1	1		1	3	4



FE Geweld in de publieke ruimte

	2000	2013	2014	2015	2016	2017	2018	2019	2020	2021	2022	2023
Fysiek geweld (openbaar vervoer)	4	5	8	5	8	9	8	7	6	5	6	8
Fysiek geweld (openbare weg)	34	85	87	82	63	76	72	75	49	69	96	91
Fysiek geweld (andere openbare plaats)	1	7	5	4	5	5	7	7	4	2	4	6
Fysiek geweld (publiek toegankelijke plaats)	49	66	52	58	49	44	42	57	35	31	43	50
Seksueel geweld (openbaar vervoer)	1	1	1	2	1				1	1	4	
Seksueel geweld (openbare weg)	11	5	12	10	5	6	15	9	6	5	6	2
Seksueel geweld (andere openbare plaats)	2	3	2	3	3		3	1	1	7	4	3
Seksueel geweld (publiek toegankelijke plaats)	8	9	4	2	5	7	11	8	5	6	5	7
Psychisch geweld (openbaar vervoer)	3	3	6	2	2	5	6	3	1	4	1	4
Psychisch geweld (openbare weg)	43	43	63	39	44	53	55	50	34	40	55	51
Psychisch geweld (andere openbare plaats)	10	2	4	4	3	10	3	6	7	3	6	3
Psychisch geweld (publiek toegankelijke plaats)	45	25	32	31	24	29	18	29	29	26	21	31
Diefstal gewapenderhand (openbaar vervoer)						1		1				
Diefstal gewapenderhand (openbare weg)	2	1			3	1	1			1	2	1
Diefstal gewapenderhand (andere openbare plaats)												2
Diefstal gewapenderhand (publiek toegank. plaats)	2	5	1		2	9	1	2		2		2
Diefstal geweld zonder wapen (openbaar vervoer)		2	1		1	2		4			1	4
Diefstal geweld zonder wapen (openbare weg)	6	7	6	8	12	7	4	11	4	3	3	10
Diefstal geweld zonder wapen (and. openb. plaats)		2	4				1	1	1			3
Diefstal geweld zonder wapen (pub. toegank. pl.)	1	9	5	2	7	5	4	6	6	2	4	7

FE Andere

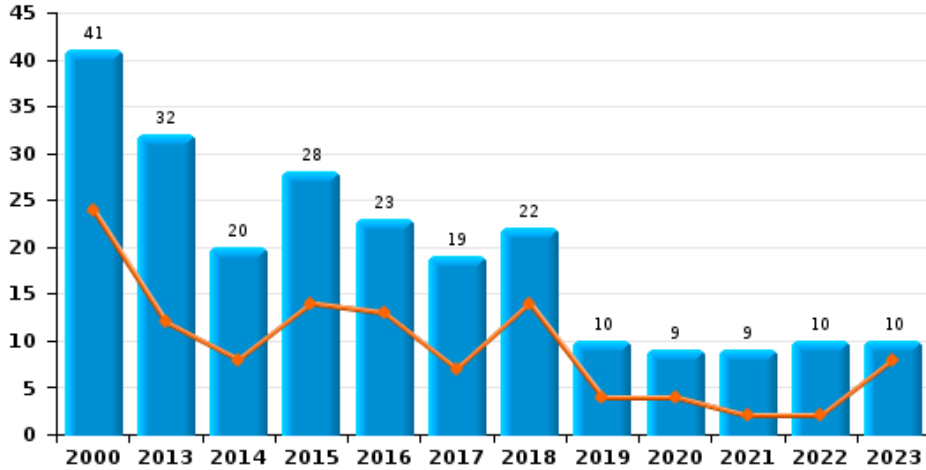
	2000	2013	2014	2015	2016	2017	2018	2019	2020	2021	2022	2023
Nepagenten		1		1			1	1				2
Terrorisme, extremisme en radicalisme					2				1	1	1	
Cyberbelaging	4	55	73	89	80	86	71	93	97	110	95	114
Identiteitsfraude	12	17	22	21	33	27	61	55	72	84	59	59



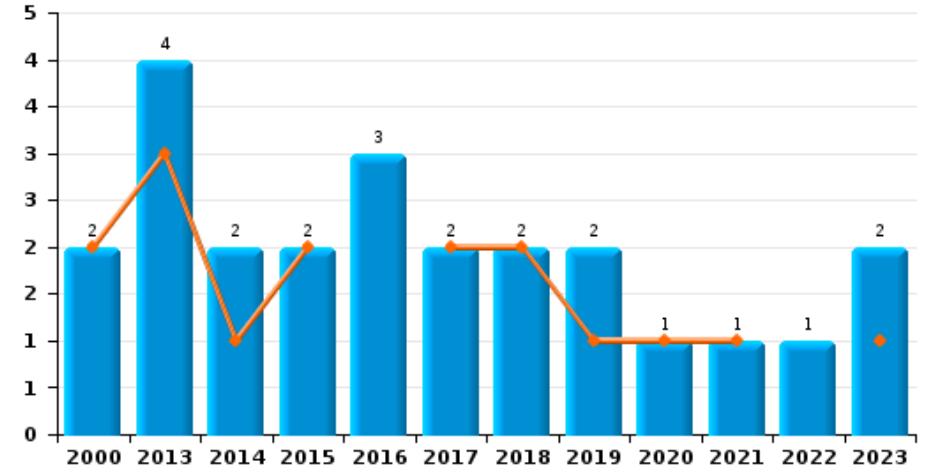
VLAAMSE ARDENNEN

Jaar	■
Semester 1	■

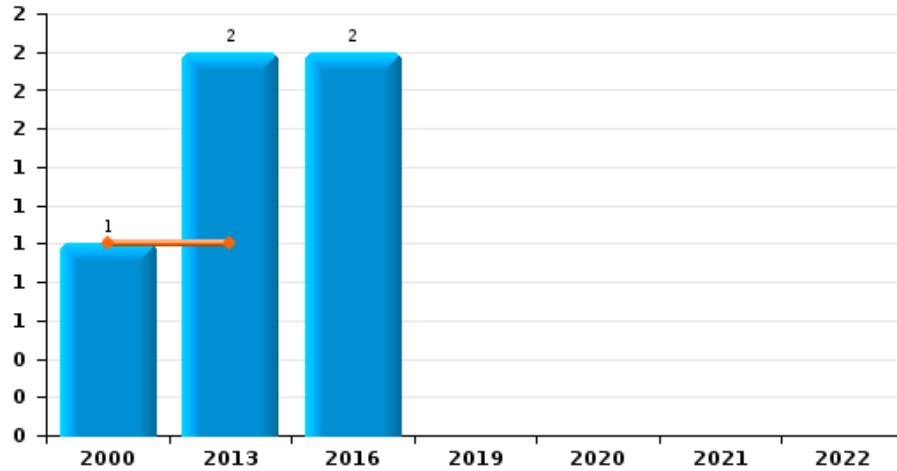
Autodiefstal



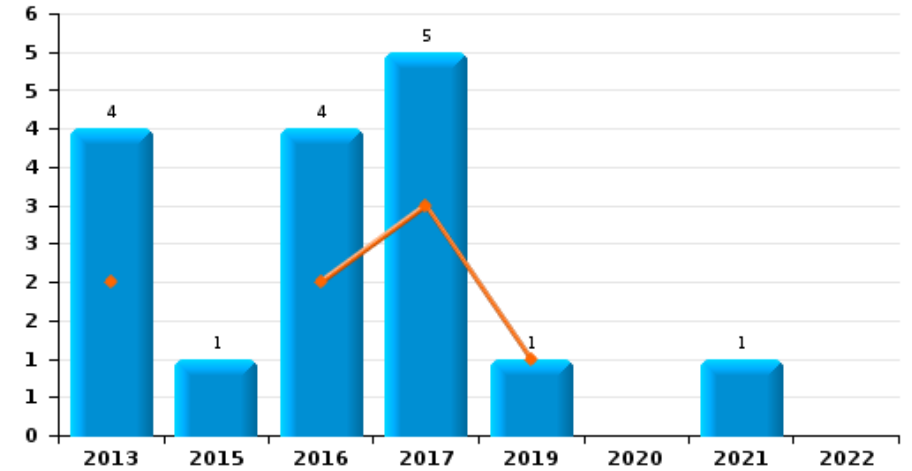
Motodiefstal



Carjacking



Garagediefstal

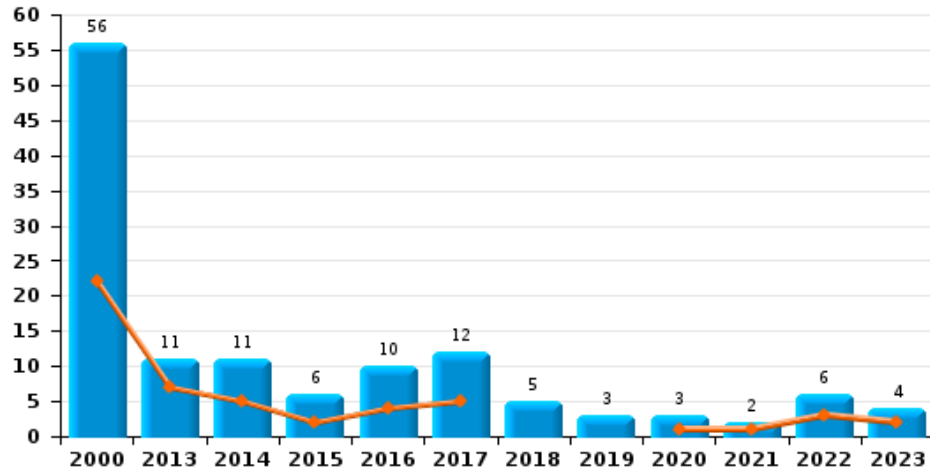




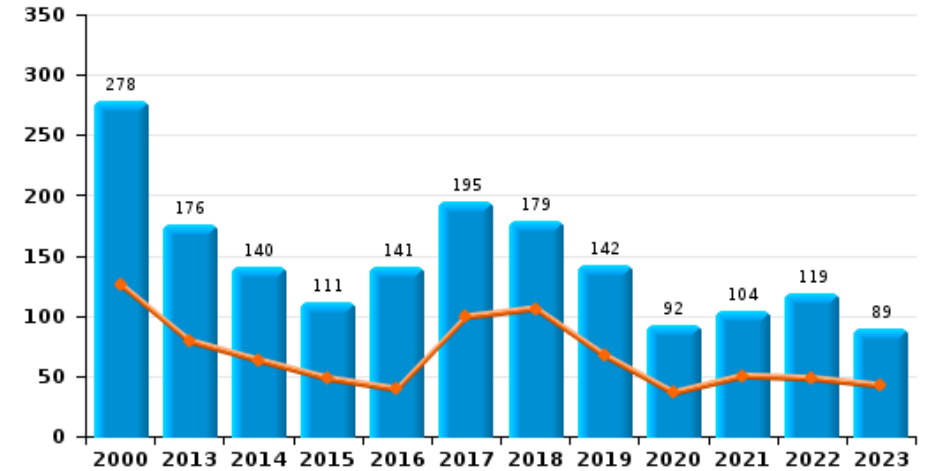
VLAAMSE ARDENNEN

Jaar	■
Semester 1	■

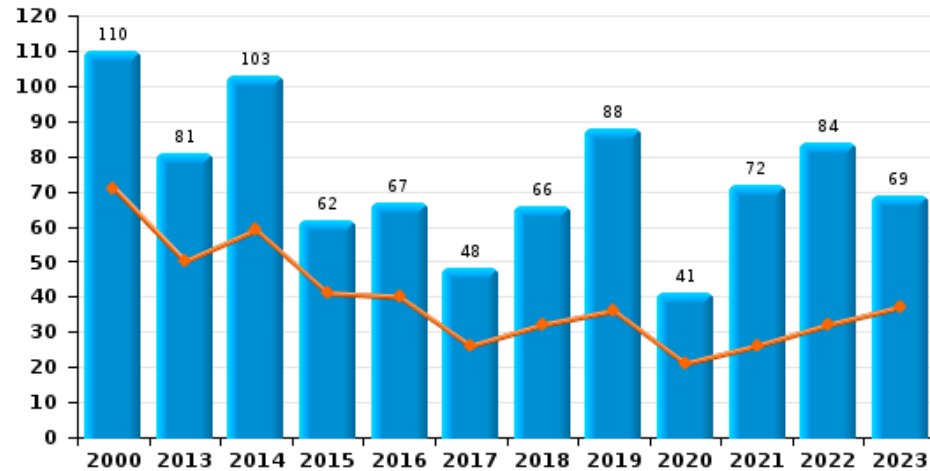
Bromfietsdiefstal



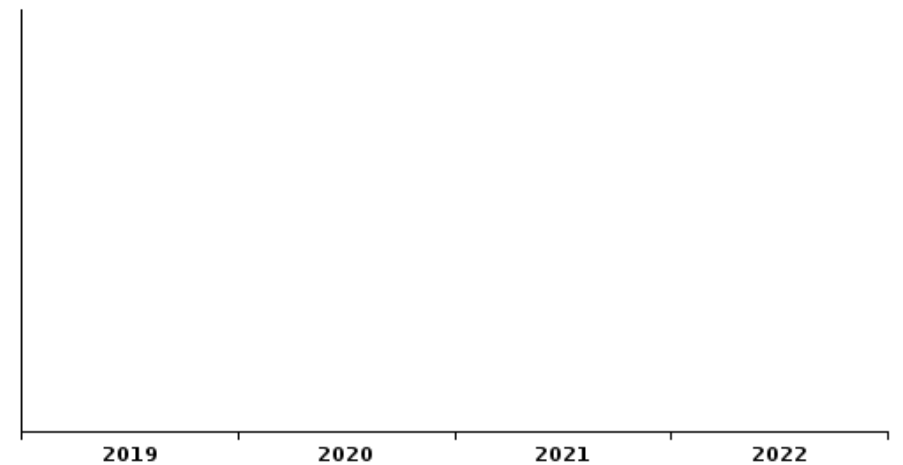
Fietsdiefstal



Diefstal uit of aan voertuig



Sacjacking uit auto

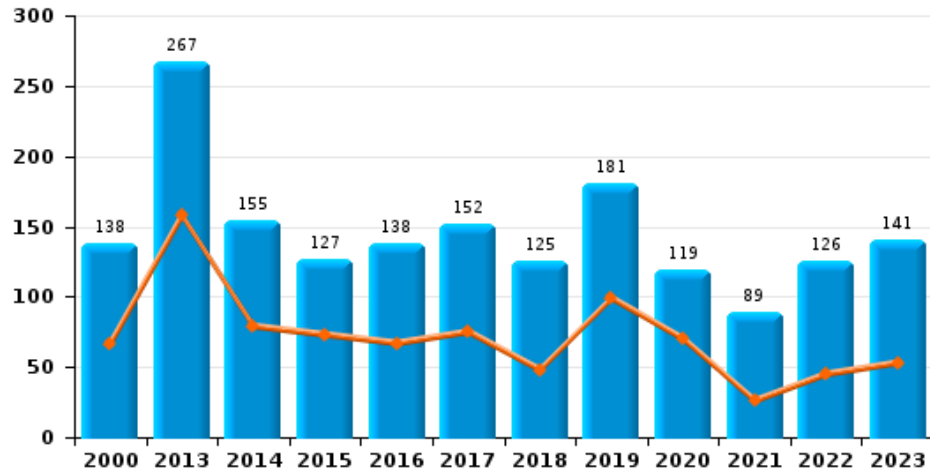




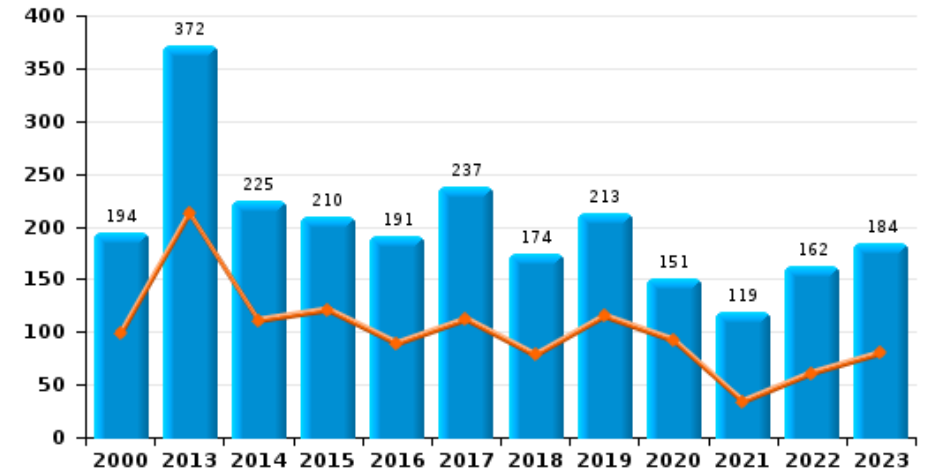
VLAAMSE ARDENNEN

Jaar ■
Semester 1 ■

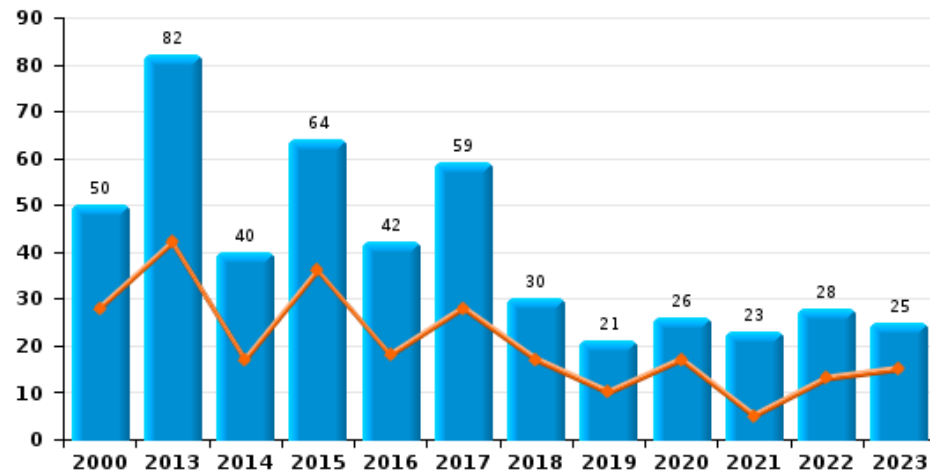
Woninginbraak



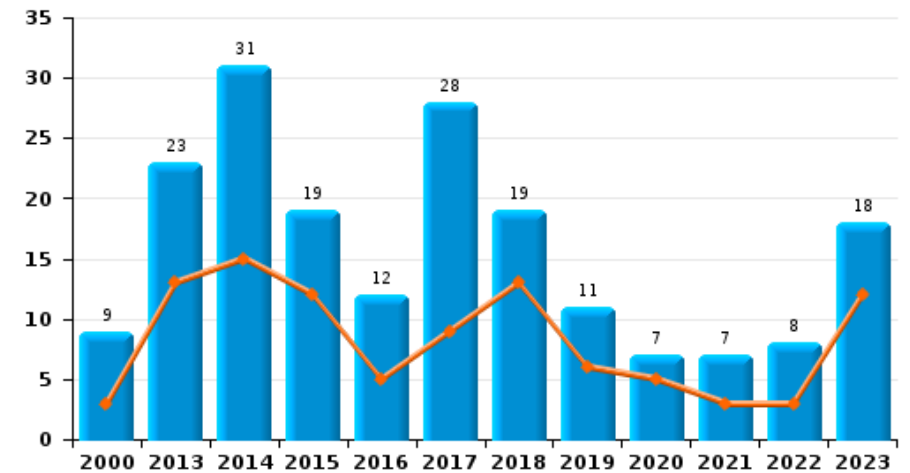
Inbraak in gebouw (totaal)



Inbraak in bedrijf of handelszaak

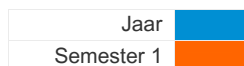


Inbraak in openbare of overheidsinstelling

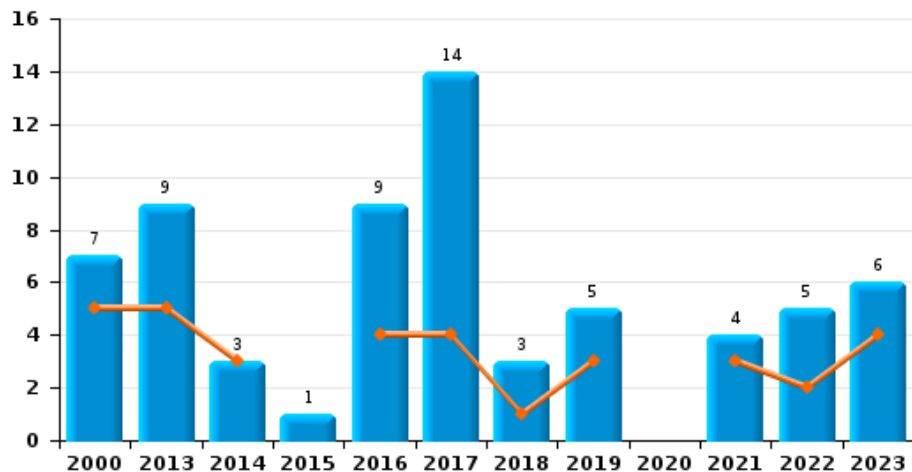




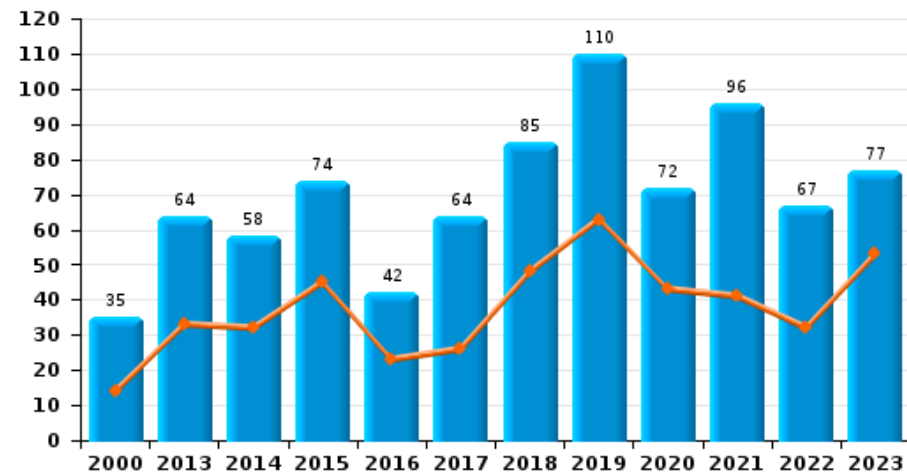
VLAAMSE ARDENNEN



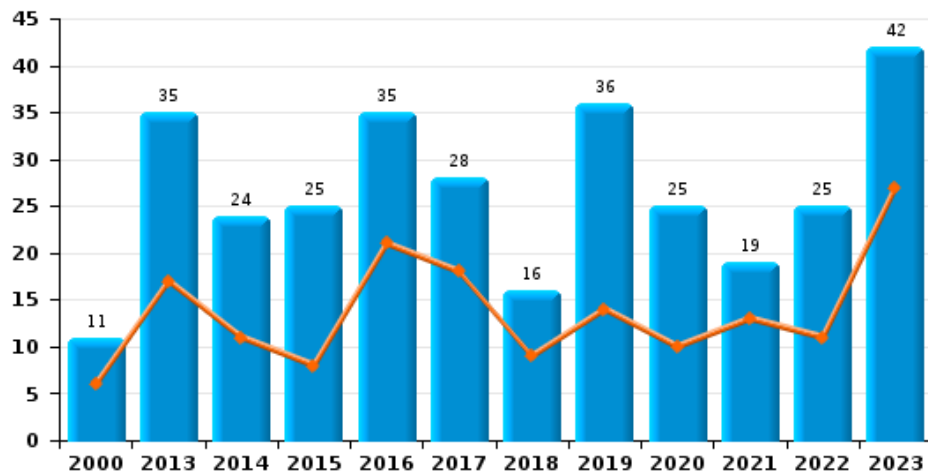
Diefstal gewapenderhand



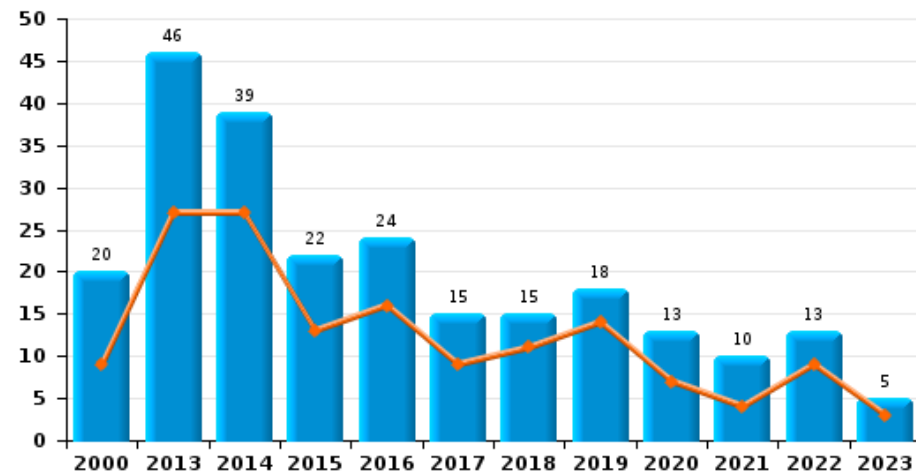
Winkeldiefstal



Diefstal met geweld zonder wapen

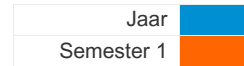


Zakkenrollerij

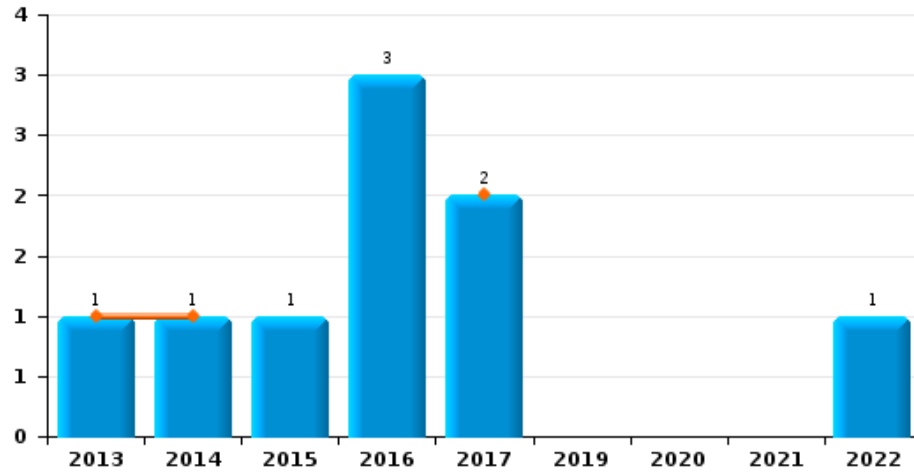




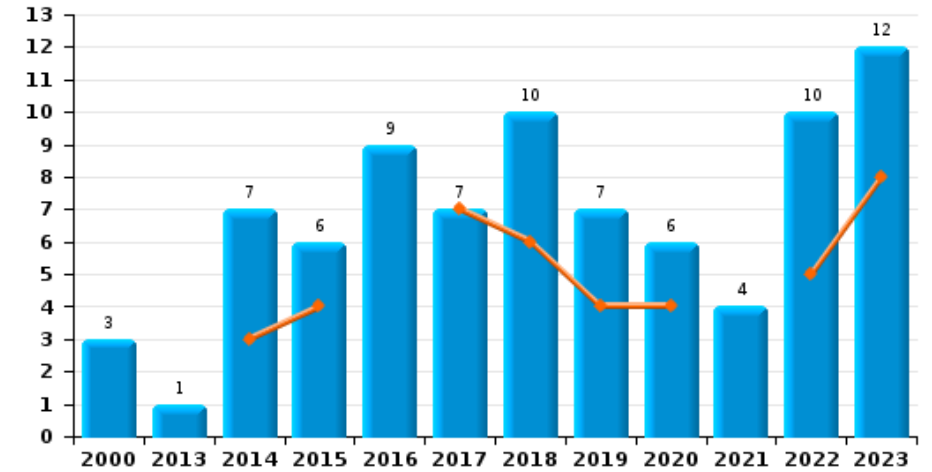
VLAAMSE ARDENNEN



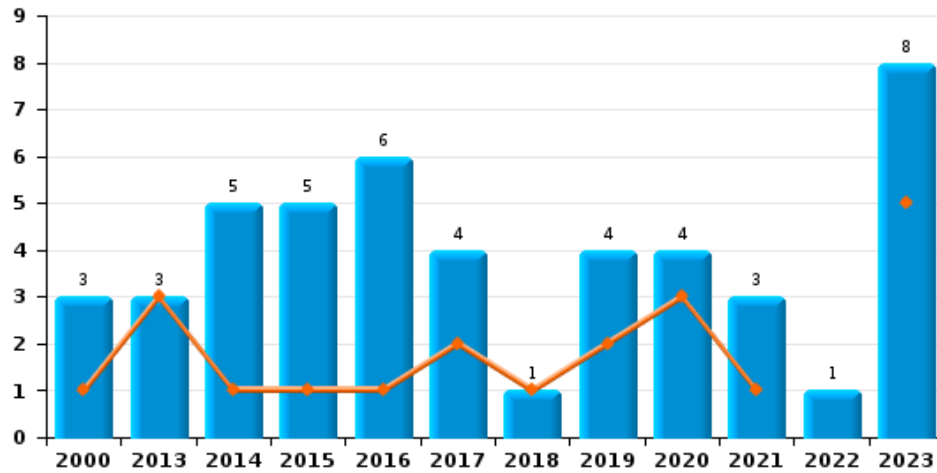
Handtasroof



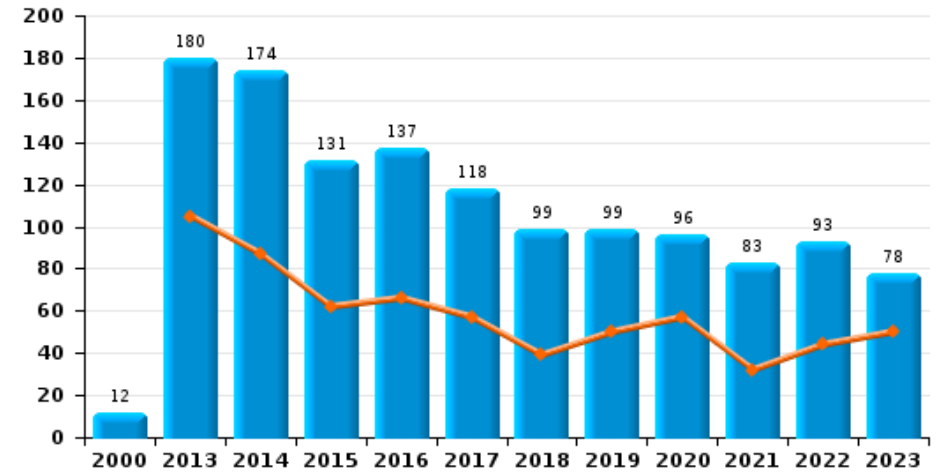
Graffiti



Grijpdiefstal



Beschadiging van auto





VLAAMSE ARDENNEN

CF Diefstal vervoermiddel

		2000	2013	2014	2015	2016	2017	2018	2019	2020	2021	2022	2023
Autodiefstal	Sem 1	24	12	8	14	13	7	14	4	4	2	2	8
	Sem 2	17	20	12	14	10	12	8	6	5	7	8	2
	Totaal	41	32	20	28	23	19	22	10	9	9	10	10
Motodiefstal	Sem 1	2	3	1	2		2	2	1	1	1		1
	Sem 2		1	1		3			1			1	1
	Totaal	2	4	2	2	3	2	2	2	1	1	1	2
Carjacking	Sem 1	1	1										
	Sem 2		1		2								
	Totaal	1	2		2								
Homejacking	Sem 1		1				1						
	Sem 2			1									
	Totaal		1	1			1						
Garagediefstal	Sem 1		2			2	3		1				
	Sem 2		2		1	2	2				1		
	Totaal		4		1	4	5		1		1		
Bromfietsdiefstal	Sem 1	22	7	5	2	4	5			1	1	3	2
	Sem 2	34	4	6	4	6	7	5	3	2	1	3	2
	Totaal	56	11	11	6	10	12	5	3	3	2	6	4
Fietsdiefstal	Sem 1	126	79	63	48	39	99	106	67	36	50	48	42
	Sem 2	152	97	77	63	102	96	73	75	56	54	71	47
	Totaal	278	176	140	111	141	195	179	142	92	104	119	89



CF Inbraak

		2000	2013	2014	2015	2016	2017	2018	2019	2020	2021	2022	2023
Woninginbraak	Sem 1	67	158	79	73	67	75	48	99	70	26	45	53
	Sem 2	71	109	76	54	71	77	77	82	49	63	81	88
	Totaal	138	267	155	127	138	152	125	181	119	89	126	141
Inbraak in bedrijf of handelszaak	Sem 1	28	42	17	36	18	28	17	10	17	5	13	15
	Sem 2	22	40	23	28	24	31	13	11	9	18	15	10
	Totaal	50	82	40	64	42	59	30	21	26	23	28	25
Inbraak in openbare of overheidsinstelling	Sem 1	3	13	15	12	5	9	13	6	5	3	3	12
	Sem 2	6	10	16	7	7	19	6	5	2	4	5	6
	Totaal	9	23	31	19	12	28	19	11	7	7	8	18
Ramkraak	Sem 1		1				1						
	Sem 2		2										1
	Totaal		3				1						1
Inbraak in gebouw (totaal)	Sem 1	98	213	111	121	89	112	78	115	92	34	61	80
	Sem 2	96	159	114	89	102	125	96	98	59	85	101	104
	Totaal	194	372	225	210	191	237	174	213	151	119	162	184



CF Diefstal andere

		2000	2013	2014	2015	2016	2017	2018	2019	2020	2021	2022	2023
Diefstal gewapenderhand	Sem 1	5	5	3		4	4	1	3		3	2	4
	Sem 2	2	4		1	5	10	2	2		1	3	2
Totaal		7	9	3	1	9	14	3	5		4	5	6
Diefstal met geweld zonder wapen	Sem 1	6	17	11	8	21	18	9	14	10	13	11	27
	Sem 2	5	18	13	17	14	10	7	22	15	6	14	15
Totaal		11	35	24	25	35	28	16	36	25	19	25	42
Diefstal uit of aan voertuig	Sem 1	71	50	59	41	40	26	32	36	21	26	32	37
	Sem 2	39	31	44	21	27	22	34	52	20	46	52	32
Totaal		110	81	103	62	67	48	66	88	41	72	84	69
Diefstal van wapens en explosieven	Sem 1	1	3	1	1	1	2	4	2	1		1	
	Sem 2	2	4	3	1	2		3		1	1	1	3
Totaal		3	7	4	2	3	2	7	2	2	1	2	3
Steaming	Sem 1		2	1		1	2		2				7
	Sem 2				1				1				2
Totaal			2	1	1	1	2		3				9
Handtasroof	Sem 1		1	1			2						
	Sem 2				1	3						1	
Totaal			1	1	1	3	2					1	
Grijpdiefstal	Sem 1	1	3	1	1	1	2	1	2	3	1		5
	Sem 2	2		4	4	5	2		2	1	2	1	3
Totaal		3	3	5	5	6	4	1	4	4	3	1	8
Zakkenrollerij	Sem 1	9	27	27	13	16	9	11	14	7	4	9	3
	Sem 2	11	19	12	9	8	6	4	4	6	6	4	2
Totaal		20	46	39	22	24	15	15	18	13	10	13	5



Winkeldiefstal	Sem 1	14	33	32	45	23	26	48	63	43	41	32	53
	Sem 2	21	31	26	29	19	38	37	47	29	55	35	24
	Totaal	35	64	58	74	42	64	85	110	72	96	67	77
Diefstal met list	Sem 1		11	9	7	4	3	2	9	3	11	11	12
	Sem 2		6	9	7	6	3	3	5	4	9	12	5
	Totaal		17	18	14	10	6	5	14	7	20	23	17
Metaaldiefstal	Sem 1		13	6	6	2	4	2	6	4	1	3	5
	Sem 2	1	5	1	7		3	4	2		5	9	3
	Totaal	1	18	7	13	2	7	6	8	4	6	12	8
Werfdiefstal	Sem 1	7	17	8	12	5	4	9	3	1	5	6	10
	Sem 2	3	12	7	8	3	4	6	7	5	9	7	4
	Totaal	10	29	15	20	8	8	15	10	6	14	13	14
Home-invasie	Sem 1						1				1		
	Sem 2				1	1							
	Totaal				1	1	1				1		
Dierendiefstal	Sem 1	4	5	3	1	3	4	2	6		2	1	1
	Sem 2	3	2	1	3	3	3	1	2			2	3
	Totaal	7	7	4	4	6	7	3	8		2	3	4
Ladingdiefstal	Sem 1			1	1		1	2	2	2	2		4
	Sem 2						1	2	2		5		
	Totaal			1	1		2	4	4	2	7		4



ICT-criminaliteit

		2000	2013	2014	2015	2016	2017	2018	2019	2020	2021	2022	2023
Betaalkaartfraude	Sem 1	3	5	3	3	7	4	4	5	1	3	5	7
	Sem 2		9	1	6	5	1	4	7	10	2	3	5
	Totaal	3	14	4	9	12	5	8	12	11	5	8	12
Phishing	Sem 1		2			1	1	2		32	118	78	62
	Sem 2		2			1		1		100	102	69	61
	Totaal		4			2	1	3		132	220	147	123
Ransomware	Sem 1						1	1			1		
	Sem 2									1			
	Totaal						1	1		1	1		
Shouldersurfing	Sem 1			2			2	1					
	Sem 2					1				2			1
	Totaal			2		1	2	1		2			1
Skimming	Sem 1		2	1	1	4		1	1	1		1	1
	Sem 2		3	1	2	2	1			4			2
	Totaal		5	2	3	6	1	1	1	5		1	3



CF Andere

		2000	2013	2014	2015	2016	2017	2018	2019	2020	2021	2022	2023
Geweld tegen beroepen van algemeen belang	Sem 1	1	8	4	8	9	12	7	10	4	12	4	10
	Sem 2	1	6	7	2	2	6	9	5	10	7	8	7
	Totaal	2	14	11	10	11	18	16	15	14	19	12	17
Groepsverkrachting	Sem 1			1	1			1					
	Sem 2	1				3					1		
	Totaal	1		1	1	3	1				1		
Graffiti	Sem 1			3	4		7	6	4	4		5	8
	Sem 2	3	1	4	2	9		4	3	2	4	5	4
	Totaal	3	1	7	6	9	7	10	7	6	4	10	12
Beschadiging van auto	Sem 1		105	87	62	66	57	39	50	57	32	44	50
	Sem 2	12	75	87	69	71	61	60	49	39	51	49	28
	Totaal	12	180	174	131	137	118	99	99	96	83	93	78
Steekpartij	Sem 1				1		2		2		2		2
	Sem 2		1				2				1		
	Totaal		1		1		4		2		3		2



FE Intrafamiliaal geweld (IFG)

		2000	2013	2014	2015	2016	2017	2018	2019	2020	2021	2022	2023
IFG: fysiek, binnen het koppel	Sem 1	8	21	34	24	28	39	36	32	34	31	38	46
	Sem 2	15	39	43	43	45	32	44	47	34	32	54	44
Totaal		23	60	77	67	73	71	80	79	68	63	92	90
IFG: fysiek, tegen afstammelingen	Sem 1	1	3	7	4	2	6	4	2	8	5	3	11
	Sem 2		3	5	3	4	4	3	8	9	6	11	10
Totaal		1	6	12	7	6	10	7	10	17	11	14	21
IFG: fysiek, tegen andere leden	Sem 1	20	6	5	7	11	9	6	4	10	7	6	3
	Sem 2	18	6	8	10	6	2	9	10	8	3	10	7
Totaal		38	12	13	17	17	11	15	14	18	10	16	10
IFG: seksueel, binnen het koppel	Sem 1				1					1			
	Sem 2					1		1					
Totaal					1	1		1	1				
IFG: seksueel, tegen afstammelingen	Sem 1	1			1	3	2	3	4	1		1	
	Sem 2	1		2	2		2	1	2		1		
Totaal		2		2	3	3	4	4	6	1	1	1	
IFG: seksueel, tegen andere leden	Sem 1			1				1	1				
	Sem 2						1						
Totaal				1			1	1	1				
IFG: psychisch, binnen het koppel	Sem 1	55	70	40	29	27	31	33	50	60	27	26	31
	Sem 2	41	68	51	43	35	32	29	73	39	29	62	28
Totaal		96	138	91	72	62	63	62	123	99	56	88	59
IFG: psychisch, tegen afstammelingen	Sem 1		1	1	3		1				4		1
	Sem 2				1	1			1	2	1	2	2
Totaal			1	1	4	1	1		1	2	5	2	3



IFG: psychisch, tegen andere leden	Sem 1	
	Sem 2	
Totaal		
IFG: economisch, binnen het koppel	Sem 1	
	Sem 2	
Totaal		
IFG: economisch, tegen afstammelingen	Sem 1	
	Sem 2	4
Totaal		4
IFG: economisch, tegen andere leden	Sem 1	20
	Sem 2	21
Totaal		41

	3	2	1	4	1	2	1	7	3	1
3	1	2	4	2	2	6	6	2		8
3	4	4	5	6	3	8	7	9	3	9
2	3		3	3	3	3	11	5	7	4
1	4	4	1	3	2	6	1	3	1	1
3	7	4	4	6	5	9	12	8	8	5
1				1						1
1		1	4			1	2			
2		1	4	1		1	2			1
3	6	1	5	10	2	2	4	2	6	4
4	6	3	4	1	2	2	1	2	2	4
7	12	4	9	11	4	4	5	4	8	8



FE Hormonen en doping

		2000	2013	2014	2015	2016	2017	2018	2019	2020	2021	2022	2023
Humane doping	Sem 1		2	4	3	1	2	2	3	1	3	1	
	Sem 2	1	1		6	2	5		3	2	2	2	1
	Totaal	1	3	4	9	3	7	2	6	3	5	3	1
Illegale vetmesting	Sem 1	2	1				1		1				1
	Sem 2	1			1								
	Totaal	3	1		1		1		1				1



FE Drugs

		2000	2013	2014	2015	2016	2017	2018	2019	2020	2021	2022	2023
Verkoop van cocaïne	Sem 1		1	2	1	3	3	5	1	5	8	6	1
	Sem 2		1	2	1	3	2	3	2	12		7	2
Totaal			2	4	2	6	5	8	3	17	8	13	3
Import-export van cocaïne	Sem 1					1						1	
	Totaal					1						1	
Productie van synthetische drugs	Sem 1				1				1				
	Sem 2			3									
Totaal				3	1				1				
Import-export van synthetische drugs	Sem 1										1		
	Totaal										1		
Verkoop van synthetische drugs	Sem 1		4	8	6	8	8	3	5	1	10	4	1
	Sem 2		7	7	3	4	3	3	8	4	6	8	2
Totaal			11	15	9	12	11	6	13	5	16	12	3
Productie van cannabis (teelt)	Sem 1		1	4	1	1		1	2	3			
	Sem 2		3	3		3	1	4	3	1		1	2
Totaal			4	7	1	4	1	5	5	4		1	2
Import-export van cannabis in grote hoev.	Sem 1										1		
	Totaal										1		
Verkoop van cannabis in grote hoeveelheid	Sem 1					1					1		
	Sem 2										2		
Totaal						1					3		
Import-export van heroïne	Sem 1										1	1	
	Totaal										1	1	



Verkoop-handel van heroïne	Sem 1		5	4	3	6	1	2		3		2	
	Sem 2	2	7	2	2	1	4		2	2		1	1
Totaal	2	12	6	5	7	5	2	2	5		3	1	



FE Wapenzwendel

		2000	2013	2014	2015	2016	2017	2018	2019	2020	2021	2022	2023
Handel en productie van vuurwapen	Sem 1										1		
	Sem 2		1							2			
Totaal			1							2	1		
Handel en productie van niet-vuurwapen	Sem 1							1					
	Sem 2			1									
Totaal				1				1					



FE Mensenhandel

		2000	2013	2014	2015	2016	2017	2018	2019	2020	2021	2022	2023
Mensenhandel - economische uitbuiting	Sem 1		1						1			1	
	Sem 2					1	1						
Totaal			1			1	1		1			1	
Mensenhandel - seksuele uitbuiting	Sem 1	1						1				2	4
	Sem 2			1	1				1		1	1	
Totaal		1		1	1			1	1		1	3	4



FE Geweld in de publieke ruimte

		2000	2013	2014	2015	2016	2017	2018	2019	2020	2021	2022	2023
Fysiek geweld (openbaar vervoer)	Sem 1	2	5	2	3	2	6	4	3	3	3	3	3
	Sem 2	2		6	2	6	3	4	4	3	2	3	5
Totaal		4	5	8	5	8	9	8	7	6	5	6	8
Fysiek geweld (openbare weg)	Sem 1	20	39	51	35	39	44	41	40	22	32	40	50
	Sem 2	14	46	36	47	24	32	31	35	27	37	56	41
Totaal		34	85	87	82	63	76	72	75	49	69	96	91
Fysiek geweld (andere openbare plaats)	Sem 1		2		2	3	3	6	6	4		1	5
	Sem 2	1	5	5	2	2	2	1	1		2	3	1
Totaal		1	7	5	4	5	5	7	7	4	2	4	6
Fysiek geweld (publiek toegankelijke plaats)	Sem 1	21	44	27	26	29	29	16	34	20	10	21	27
	Sem 2	28	22	25	32	20	15	26	23	15	21	22	23
Totaal		49	66	52	58	49	44	42	57	35	31	43	50
Seksueel geweld (openbaar vervoer)	Sem 1		1		2						1	1	
	Sem 2	1		1		1				1		3	
Totaal		1	1	1	2	1				1	1	4	
Seksueel geweld (openbare weg)	Sem 1	6	1	4	6	2	3	10	3	3	3	2	1
	Sem 2	5	4	8	4	3	3	5	6	3	2	4	1
Totaal		11	5	12	10	5	6	15	9	6	5	6	2
Seksueel geweld (andere openbare plaats)	Sem 1			1	2	1		2	1		1	4	1
	Sem 2	2	3	1	1	2		1		1	6		2
Totaal		2	3	2	3	3		3	1	1	7	4	3
Seksueel geweld (publiek toegankelijke plaats)	Sem 1	5	5	2	1	3	4	3	5	2	3	3	3
	Sem 2	3	4	2	1	2	3	8	3	3	3	2	4
Totaal		8	9	4	2	5	7	11	8	5	6	5	7



Psychisch geweld (openbaar vervoer)	Sem 1	3	1	6	2		2	5	1		2	1	
	Sem 2		2			2	3	1	2	1	2		4
	Totaal	3	3	6	2	2	5	6	3	1	4	1	4
Psychisch geweld (openbare weg)	Sem 1	16	20	29	27	19	32	34	27	18	16	22	26
	Sem 2	27	23	34	12	25	21	21	23	16	24	33	25
	Totaal	43	43	63	39	44	53	55	50	34	40	55	51
Psychisch geweld (andere openbare plaats)	Sem 1	7	1	1	2	1	8	1	3	5	3	5	2
	Sem 2	3	1	3	2	2	2	2	3	2		1	1
	Totaal	10	2	4	4	3	10	3	6	7	3	6	3
Psychisch geweld (publiek toegankelijke plaats)	Sem 1	21	11	14	20	11	13	7	15	17	12	9	17
	Sem 2	24	14	18	11	13	16	11	14	12	14	12	14
	Totaal	45	25	32	31	24	29	18	29	29	26	21	31
Diefstal gewapenderhand (openbaar vervoer)	Sem 2						1		1				
	Totaal						1		1				
Diefstal gewapenderhand (openbare weg)	Sem 1	2	1			2	1				1	1	1
	Sem 2					1		1				1	
	Totaal	2	1			3	1	1			1	2	1
Diefstal gewapenderhand (andere openbare plaats)	Sem 1												1
	Sem 2												1
	Totaal												2
Diefstal gewapenderhand (publiek toegank. plaats)	Sem 1		3	1		1	1		2		1		1
	Sem 2	2	2			1	8	1			1		1
	Totaal	2	5	1		2	9	1	2		2		2
Diefstal geweld zonder wapen (openbaar vervoer)	Sem 1						2					1	2
	Sem 2		2	1		1			4				2
	Totaal		2	1		1	2		4			1	4



Diefstal geweld zonder wapen (openbare weg)	Sem 1	4
	Sem 2	2
Totaal		6

4	3	3	8	5	2	2	2	1		7
3	3	5	4	2	2	9	2	2	3	3
7	6	8	12	7	4	11	4	3	3	10

Diefstal geweld zonder wapen (and. openb. plaats)	Sem 1	
	Sem 2	
Totaal		

1	1					1				2
1	3				1		1			1
2	4				1	1	1			3

Diefstal geweld zonder wapen (pub. toegank. pl.)	Sem 1	1
	Sem 2	
Totaal		1

6	4	1	4	3	2	2	3	2	1	5
3	1	1	3	2	2	4	3		3	2
9	5	2	7	5	4	6	6	2	4	7



FE Andere

		2000	2013	2014	2015	2016	2017	2018	2019	2020	2021	2022	2023
Nepagenten	Sem 1		1					1	1				2
	Sem 2				1								
Totaal			1		1			1	1				2
Terrorisme, extremisme en radicalisme	Sem 1				1								
	Sem 2				1					1	1	1	
Totaal					2					1	1	1	
Cyberbelaging	Sem 1	2	29	38	35	40	43	34	34	37	63	57	58
	Sem 2	2	26	35	54	40	43	37	59	60	47	38	56
Totaal		4	55	73	89	80	86	71	93	97	110	95	114
Identiteitsfraude	Sem 1	6	7	12	9	17	13	30	25	28	52	35	22
	Sem 2	6	10	10	12	16	14	31	30	44	32	24	37
Totaal		12	17	22	21	33	27	61	55	72	84	59	59



VLAAMSE ARDENNEN

2022

CF Diefstal vervoermiddel

	Jan	Feb	Maa	Apr	Mei	Jun	Jul	Aug	Sep	Okt	Nov	Dec	Totaal
Autodiefstal			1		1			1	2	1	4		10
Motodiefstal										1			1
Bromfietsdiefstal		1		1	1		1	1		1			6
Fietsdiefstal	6	6	7	9	12	8	14	16	8	16	12	5	119

CF Inbraak

	Jan	Feb	Maa	Apr	Mei	Jun	Jul	Aug	Sep	Okt	Nov	Dec	Totaal
Woninginbraak	12	11	9	7	2	4	5	8	11	14	15	28	126
Inbraak in bedrijf of handelszaak	1	1	4	2	3	2		2	5	3	2	3	28
Inbraak in openbare of overheidsinstelling	1		1	1				4	1				8
Inbraak in gebouw (totaal)	14	12	14	10	5	6	5	14	17	17	17	31	162

CF Diefstal andere

	Jan	Feb	Maa	Apr	Mei	Jun	Jul	Aug	Sep	Okt	Nov	Dec	Totaal
Diefstal gewapenderhand	1					1		2		1			5
Diefstal met geweld zonder wapen	1	2	2		4	2	2	4		3	2	3	25
Diefstal uit of aan voertuig	8	1	7	9	4	3	8	12	12	12	3	5	84
Diefstal van wapens en explosieven				1			1						2
Handtasroof												1	1
Grijpdiefstal												1	1
Zakkenrollerij	2		1	1	3	2	2	1				1	13
Winkeldiefstal	4	4	5	5	9	5	5	6	5	6	8	5	67
Diefstal met list	2	2	2	1	4		1	2	1	2	1	5	23
Metaaldiefstal			1	1	1		1	1	4		1	2	12
Werfdiefstal		1	2	1	1	1	2		1	3	1		13
Dierendiefstal					1				1	1			3



ICT-criminaliteit

	Jan	Feb	Maa	Apr	Mei	Jun	Jul	Aug	Sep	Okt	Nov	Dec	Totaal
Betaalkaartfraude		2	1	1		1				1	1	1	8
Phishing	13	17	11	17	7	13	10	12	17	11	7	12	147
Skimming		1											1

CF Andere

	Jan	Feb	Maa	Apr	Mei	Jun	Jul	Aug	Sep	Okt	Nov	Dec	Totaal
Geweld tegen beroepen van algemeen belang	1		1	1		1		1		4	2	1	12
Groepsverkrachting								1					1
Graffiti					1	4	1	3				1	10
Beschadiging van auto	4	8	4	14	6	8	4	5	7	11	8	14	93

FE Intrafamiliaal geweld (IFG)

	Jan	Feb	Maa	Apr	Mei	Jun	Jul	Aug	Sep	Okt	Nov	Dec	Totaal
IFG: fysiek, binnen het koppel	5	7	6	4	9	7	6	14	10	6	5	13	92
IFG: fysiek, tegen afstammelingen			2	1			1	1	2	1		6	14
IFG: fysiek, tegen andere leden	2			1	2	1	1	2	5		1	1	16
IFG: seksueel, tegen afstammelingen		1											1
IFG: psychisch, binnen het koppel	3	4	3	4	3	9	13	8	14	14	8	5	88
IFG: psychisch, tegen afstammelingen								1				1	2
IFG: psychisch, tegen andere leden			1	2									3
IFG: economisch, binnen het koppel		1	1	2		3				1			8
IFG: economisch, tegen andere leden		2	2	1		1	1			1			8

FE Hormonen en doping

	Mei	Sep	Nov	Totaal
Humane doping	1	1	1	3



FE Drugs

	Jan	Feb	Mei	Jun	Jul	Aug	Okt	Dec	Totaal
Verkoop van cocaïne	1		4	1	4	1		2	13
Import-export van cocaïne	1								1
Verkoop van synthetische drugs	1	1		2	5	1		2	12
Productie van cannabis (teelt)							1		1
Import-export van heroïne	1								1
Verkoop-handel van heroïne	1			1				1	3

FE Mensenhandel

	Jan	Maa	Apr	Jul	Totaal
Mensenhandel - economische uitbuiting		1			1
Mensenhandel - seksuele uitbuiting	1		1	1	3

FE Geweld in de publieke ruimte

	Jan	Feb	Maa	Apr	Mei	Jun	Jul	Aug	Sep	Okt	Nov	Dec	Totaal
Fysiek geweld (openbaar vervoer)					2	1		1		2			6
Fysiek geweld (openbare weg)	2	6	9	10	6	7	6	12	13	12	6	7	96
Fysiek geweld (andere openbare plaats)				1			1		1	1			4
Fysiek geweld (publiek toegankelijke plaats)	1	6	4	4	2	4	2	7	1	5	2	5	43
Seksueel geweld (openbaar vervoer)			1					2		1			4
Seksueel geweld (openbare weg)		1			1			1	1	1		1	6
Seksueel geweld (andere openbare plaats)		1		1		2							4
Seksueel geweld (publiek toegankelijke plaats)	1			2				1				1	5
Psychisch geweld (openbaar vervoer)						1							1
Psychisch geweld (openbare weg)	1		1	6	4	10	4	6	4	8	4	7	55
Psychisch geweld (andere openbare plaats)		3			1	1		1					6
Psychisch geweld (publiek toegankelijke plaats)	2	2	2	1	2		1	4	1	4		2	21
Diefstal gewapenderhand (openbare weg)						1				1			2
Diefstal geweld zonder wapen (openbaar vervoer)		1											1
Diefstal geweld zonder wapen (openbare weg)								1		1		1	3
Diefstal geweld zonder wapen (pub. toegank. pl.)					1					2		1	4

**FE Andere**

	Jan	Feb	Maa	Apr	Mei	Jun	Jul	Aug	Sep	Okt	Nov	Dec	Totaal
Terrorisme, extremisme en radicalisme								1					1
Cyberbelaging	11	10	5	6	10	15	6	6	7	6	3	10	95
Identiteitsfraude	9	8	5	5	4	4	4	3	3	3	2	9	59



2023

CF Diefstal vervoermiddel

	Jan	Feb	Maa	Apr	Mei	Jun	Jul	Aug	Sep	Okt	Nov	Dec	Totaal
Autodiefstal	1	1	1	1	3	1			1		1		10
Motodiefstal						1						1	2
Bromfietsdiefstal		1		1				1				1	4
Fietsdiefstal	4	6	7	12	6	7	11	5	7	11	6	7	89

CF Inbraak

	Jan	Feb	Maa	Apr	Mei	Jun	Jul	Aug	Sep	Okt	Nov	Dec	Totaal
Woninginbraak	11	9	9	8	2	14	6	4	10	11	35	22	141
Inbraak in bedrijf of handelszaak	4	1	1	3	4	2	2	2	1	2	3		25
Inbraak in openbare of overheidsinstelling			7	3		2		2	2		2		18
Ramkraak										1			1
Inbraak in gebouw (totaal)	15	10	17	14	6	18	8	8	13	13	40	22	184

CF Diefstal andere

	Jan	Feb	Maa	Apr	Mei	Jun	Jul	Aug	Sep	Okt	Nov	Dec	Totaal
Diefstal gewapenderhand	1		1	1		1		1		1			6
Diefstal met geweld zonder wapen	4		4	11	6	2	4	2	4	1	2	2	42
Diefstal uit of aan voertuig	2	7	2	7	9	10	9	1	4	5	6	7	69
Diefstal van wapens en explosieven									1		2		3
Steaming	1			5	1					1		1	9
Grijpdiefstal			1	2	2			1	1			1	8
Zakkenrollerij	1			1		1					2		5
Winkeldiefstal	12	12	10	12	3	4	3	2	6	5	3	5	77
Diefstal met list	1	2		3	3	3		1	1		2	1	17
Metaaldiefstal	2	1		1		1	2		1				8
Werfdiefstal	4	2	1	2	1		1	1	1		1		14
Dierendiefstal			1					1			1	1	4
Ladingdiefstal		2	1	1									4



ICT-criminaliteit

	Jan	Feb	Maa	Apr	Mei	Jun	Jul	Aug	Sep	Okt	Nov	Dec	Totaal
Betaalkaartfraude		1		4	1	1		1	3	1			12
Phishing	10	7	9	9	18	9	8	18	11	8	9	7	123
Shouldersurfing									1				1
Skimming				1					2				3

CF Andere

	Jan	Feb	Maa	Apr	Mei	Jun	Jul	Aug	Sep	Okt	Nov	Dec	Totaal
Geweld tegen beroepen van algemeen belang	4		1	1	2	2		1		2	2	2	17
Graffiti	2		1	3		2	1	1			2		12
Beschadiging van auto	9	8	4	7	11	11	9	3	3	4	6	3	78
Steekpartij	1	1											2

FE Intrafamiliaal geweld (IFG)

	Jan	Feb	Maa	Apr	Mei	Jun	Jul	Aug	Sep	Okt	Nov	Dec	Totaal
IFG: fysiek, binnen het koppel	9	4	2	9	7	15	10	5	9	11	5	4	90
IFG: fysiek, tegen afstammelingen		3	2	3	1	2		3	2	1	1	3	21
IFG: fysiek, tegen andere leden		1	1			1	2	1	2	2			10
IFG: psychisch, binnen het koppel	3	8	3	5	7	5	6	6	5	2	7	2	59
IFG: psychisch, tegen afstammelingen					1				2				3
IFG: psychisch, tegen andere leden						1	1	1	2	1		3	9
IFG: economisch, binnen het koppel	2	1				1	1						5
IFG: economisch, tegen afstammelingen				1									1
IFG: economisch, tegen andere leden	1		1		2		1				1	2	8

FE Hormonen en doping

	Apr	Okt	Totaal
Humane doping		1	1
Illegale vetmesting	1		1



FE Drugs

	Mei	Jul	Aug	Sep	Okt	Totaal
Verkoop van cocaïne	1	1	1			3
Verkoop van synthetische drugs	1	1			1	3
Productie van cannabis (teelt)				2		2
Verkoop-handel van heroïne			1			1

FE Mensenhandel

	Feb	Apr	Jun	Totaal
Mensenhandel - seksuele uitbuiting	1	1	2	4

FE Geweld in de publieke ruimte

	Jan	Feb	Maa	Apr	Mei	Jun	Jul	Aug	Sep	Okt	Nov	Dec	Totaal
Fysiek geweld (openbaar vervoer)			2			1			2	2		1	8
Fysiek geweld (openbare weg)	8	5	7	7	5	18	6	11	7	8	1	8	91
Fysiek geweld (andere openbare plaats)	1		2	2					1				6
Fysiek geweld (publiek toegankelijke plaats)	4	8	2	5	4	4	4	4	2	3	6	4	50
Seksueel geweld (openbare weg)					1			1					2
Seksueel geweld (andere openbare plaats)						1		1		1			3
Seksueel geweld (publiek toegankelijke plaats)		1		2				1	1	1		1	7
Psychisch geweld (openbaar vervoer)								1	1		2		4
Psychisch geweld (openbare weg)	4	4	3	7	4	4	5	2	4	4	1	9	51
Psychisch geweld (andere openbare plaats)					1	1			1				3
Psychisch geweld (publiek toegankelijke plaats)	3	3	1	3	7		1	3	5	2	2	1	31
Diefstal gewapenderhand (openbare weg)				1									1
Diefstal gewapenderhand (andere openbare plaats)			1					1					2
Diefstal gewapenderhand (publiek toegank. plaats)	1									1			2
Diefstal geweld zonder wapen (openbaar vervoer)	1			1			1					1	4
Diefstal geweld zonder wapen (openbare weg)			1	4	2		1		2				10
Diefstal geweld zonder wapen (and. openb. plaats)			1			1						1	3
Diefstal geweld zonder wapen (pub. toegank. pl.)				3	2					1	1		7

**FE Andere**

	Jan	Feb	Maa	Apr	Mei	Jun	Jul	Aug	Sep	Okt	Nov	Dec	Totaal
Nepagenten						2							2
Cyberbelaging	8	8	6	10	14	12	8	9	12	9	9	9	114
Identiteitsfraude	7	1	6	1	2	5	5	5	4	9	5	9	59

POLITIËLE CRIMINALITEITSSTATISTIEKEN

PLEEGPLAATS: POLITIEZONE

VLAAMSE ARDENNEN

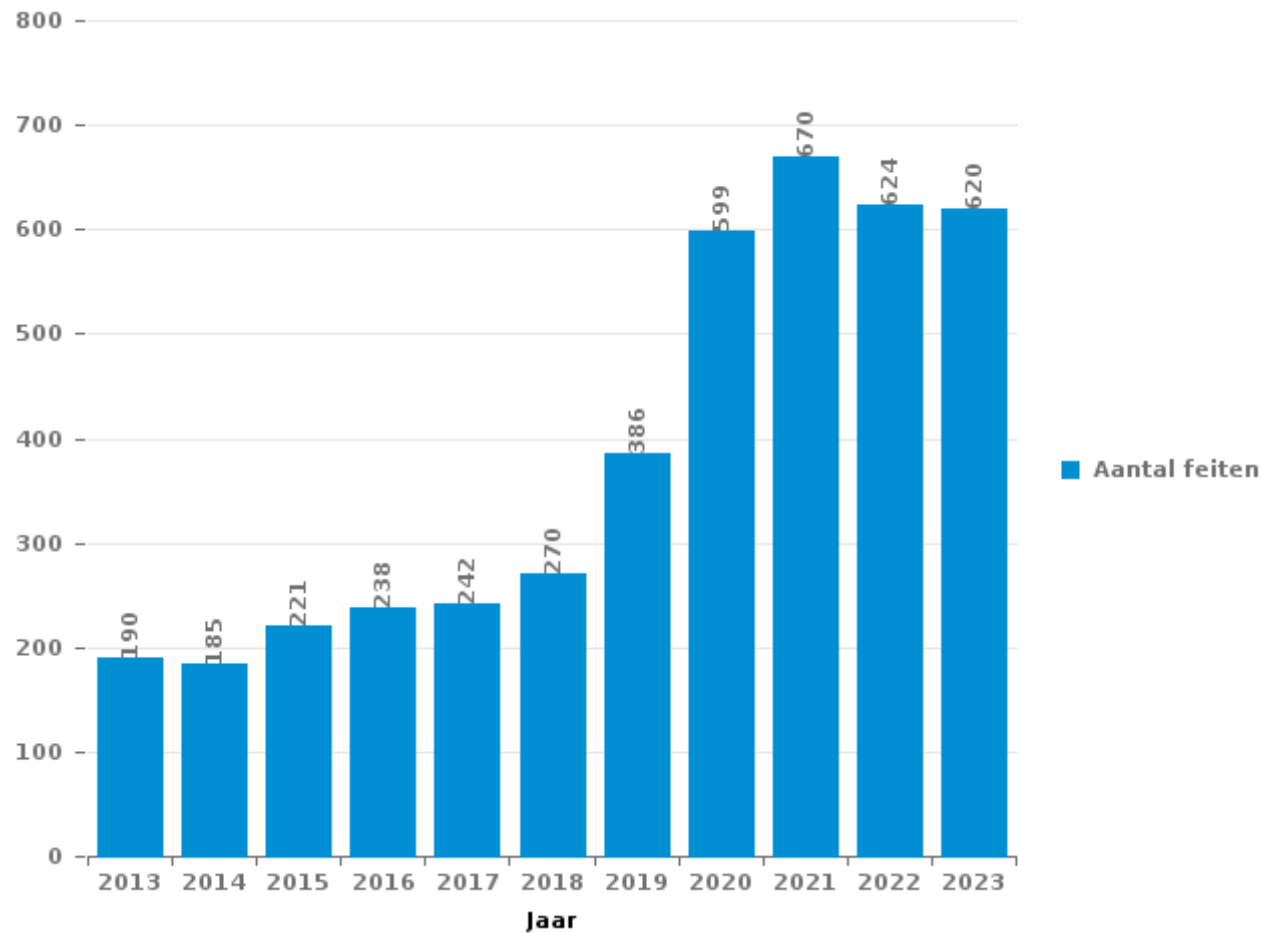
DEEL III : ICT



VLAAMSE ARDENNEN

Totaal aantal misdrijven met een ICT/online element sinds 2013

(deze cijfers kunnen een onderschatting zijn, dit afhankelijk van vattingspraktijken en technische beperkingen)





ICT/online-crime in strikte zin

Inbreuken (exhaustief)

	2013	2014	2015	2016	2017	2018	2019	2020	2021	2022	2023
Informaticacriminaliteit: Hacking:	14	9	19	15	24	21	36	39	25	40	43
Informaticacriminaliteit: Informaticabedrog:	44	13	21	33	25	36	56	205	300	236	242
Informaticacriminaliteit: Sabotage:	14	3	2	3	1			4	3		2
Informaticacriminaliteit: Valsheid in informatica:	4	5	4	4	6	12	9	57	231	260	182
Misd. tegen andere morele waarden en gevoelens: Schenden van communicatie door particulier:							1	1			
Misd. tegen gezag van de overheid: Weigering medewerking (informatica en telecom):				1						2	
Sociaal strafwetboek: Misd. tegen openbare trouw in sociaal strafrecht: Valsheid in informatica									1		
Totaal:	76	30	46	56	56	69	102	306	560	538	469

Criminele figuren (apart bekijken - niet optellen met iets anders - risico op dubbeltelling!)

	2013	2014	2015	2016	2017	2018	2019	2020	2021	2022	2023
Betaalkaartfraude	14	4	9	12	5	8	12	11	5	8	12
Phishing	4			2	1	3		132	220	147	123
Ransomware					1	1		1	1		
Shouldersurfing		2		1	2	1		2			1
Skimming	5	2	3	6	1	1	1	5		1	3



ICT/online-crime in ruime zin

Inbreuken (enkel als feitcode bestaat)

	2013	2014	2015	2016	2017	2018	2019	2020	2021	2022	2023
Bedrog: Oplichting: Internetfraude	68	74	77	79	81	119	178	226	195	188	162
Misd. tegen andere morele waarden en gevoelens: Cyberlokking (lokken van minderjarige via ICT):						4			2	1	
Zedenmisdrijven: Grooming (contact via ICT met minderjarige < 16 j):				2		2	2		2		
Zedenmisdrijven: Kinderpornografie: Toegang kinderporno via technologie								1			
Zedenmisdrijven: Voyeurisme: Verspreiding opname naaktheid of intimiteit					6	1		1	3		
Totaal:	68	74	77	81	87	126	180	228	202	189	162

Criminele figuren (apart bekijken - niet optellen met iets anders - risico op dubbeltelling!)

	2013	2014	2015	2016	2017	2018	2019	2020	2021	2022	2023
Cyberbelaging	55	73	89	80	86	71	93	97	110	95	114

POLITIËLE CRIMINALITEITSSTATISTIEKEN

PLEEGPLAATS: POLITIEZONE

VLAAMSE ARDENNEN

DEEL IV : BESTEMMING PLAATS



VLAAMSE ARDENNEN

Diefstal en afpersing

	2000	2013	2014	2015	2016	2017	2018	2019	2020	2021	2022	2023
Woning: huis	169	268	177	160	159	175	148	199	135	113	155	147
Openbare weg	234	191	185	134	159	137	131	161	84	109	117	117
Winkel	101	129	110	114	85	97	107	133	92	123	85	103
Parking	43	122	71	58	84	60	46	39	19	29	46	23
Woning: onbepaald	21	67	41	36	32	48	30	35	28	24	19	30
Bedrijf	52	47	37	49	33	46	22	21	19	12	28	26
Horeca	40	62	43	46	36	34	29	27	13	13	27	22
Fietsenstandplaats	80	21	11	15	29	58	54	35	19	20	23	17
Woning: appartement	10	37	32	28	28	31	27	33	37	32	24	36
Onbekend	76	16	24	22	28	18	34	36	17	18	20	30
Woning: aanhorigheid	23	37	23	31	40	25	29	27	16	17	20	23
Spoorwegstation / busstation / metrostation	17	4	15	15	12	40	33	30	17	26	45	28
Onderwijsinstelling	55	24	23	8	33	46	27	16	9	11	13	11
Woning: oprit	16	21	38	31	25	15	27	20	21	18	11	16
Recreatie en cultuur	28	51	14	17	23	26	14	22	4	5	6	19
Andere	3	32	20	27	13	14	22	13	16	13	11	14
Sportinfrastructuur	20	26	19	14	12	8	18	27	19	3	10	18
Werf	8	29	12	20	8	8	14	10	5	13	13	14
Terrein	12	19	7	14	8	11	11	10	6	2	9	5
Woning: garage	16	9	6	11	5	8	15	13	7	7	8	4
Openbare dienst	7	13	20	17	9	5	4	12	6	4	7	4
Ziekenhuis	7	10	7	10	10	10	10	7	11	3	4	4
Woning: andere	3	8	12	12	9	4	9	5	2	5	7	5
Rusthuis	1	2	7	11	5	11	9	3	1	5	7	5
Begraafplaats	10	20	2	4	3	3	6	4	5	2	2	2
Vervoermiddel: auto	30	1	3	4	4	1	3	8	2	1	2	1
Religieus gebouw	7	5	2	5	2	1	2	10	3	5	3	3
Dienst	3	9	5	6	2	3	3	3	5	1	3	3
Bank / financiële instelling	8	7	5	3	3	2	3	1				2
Vervoermiddel: trein / tram / metrotrein	3	5	4	2	5	2		3	3	3	1	3
Benzinestation	1	1	4		5	7	4	2	2		3	
Dokter / tandarts / apotheker	1	2	3	3	2	4	3		3		1	2
Stadion	6	3	3	2	1	3	4	1	1			
Vervoermiddel: vrachtwagen		2	3	1	1	2	2	4	2	1	1	1
Bushalte / tramhalte		1	4	1	1	1	1	3	1	3	2	1
Vervoermiddel: andere	5	1		1		1	4	5	1		1	
Luchthaven		1	6	3	1							
Bestuurlijk gebouw	1	1	2		1		1	3		1		
Bankautomaat	2			1	1		1				1	1
Waterlopen en zeeën								1	1			1
Vervoermiddel: autobus / autocar						1				1		1
Ontuchthuis			1									
Totaal	1.119	1.304	1.001	936	917	966	908	982	632	643	735	742



VLAAMSE ARDENNEN

Beschadigen van eigendom

	2000	2013	2014	2015	2016	2017	2018	2019	2020	2021	2022	2023
Openbare weg	83	147	127	102	108	109	70	74	70	80	81	69
Woning: hoofdverblijf	74	67	69	52	76	57	55	64	57	43	51	59
Parking	22	50	47	36	43	42	36	23	26	21	27	16
Woning: onbepaald	21	23	23	20	23	13	16	17	8	8	10	6
Terrein	31	15	27	14	19	11	11	8	13	9	9	5
Woning: oprit	13	7	23	10	13	9	10	11	17	8	10	6
Woning: tuin	15	11	11	10	11	7	12	15	8	8	5	5
Bedrijf	16	13	7	6	11	6	12	4	7	7	8	3
Andere	4	5	6	16	8	11	10	3	10	1	15	8
Horeca	13	12	13	7	11	6	6	7	4	2		6
Onbekend	10	5	9	6	5	10	10	8	5	4	4	7
Vervoermiddel: auto	66	4	1	1	2		1	1	2			
Woning: aanhorigheid	13	4	6	6	11	2	7	7	2	6	3	11
Recreatie en cultuur	5	8	5	8	5	11	2	2	3	4	4	2
Winkel	8	5	7	3	8	6	3	4	5	1	3	6
Onderwijsinstelling	9	2	3	1	1	5	2	3		4	6	4
Spoorwegstation / busstation / metrostation	4	6	2	3	6	4	4	2	1		2	2
Openbare dienst	3	3	1	4	5	1	3	6	1	1	2	3
Politiebureau	1	3	3	5	1		2	2	1	4	3	4
Fietsenstandplaats	3		1			5	3	6		4	3	2
Woning: garage	1	2	2	2		3	5	3	2	1	3	
Stadion	5	2	1		1	6	3	2	1		1	1
Sportinfrastructuur		4	2		3	2				2	7	2
Begraafplaats	2	4	2		1	2	1	1			4	3
Religieus gebouw		4		1			1	2		1	8	1
Vervoermiddel: andere	8	1	1		1	1	3	1	1	1		
Werf	4	2	2	2	1		2	2	2	1		
Woning: tweede verblijf	1	1	2	2	1	1	1	3	2		1	2
Bushalte / tramhalte		2	2	3	1	2						1
Dienst	2	2	2	2		1	1		1			
Bank / financiële instelling				1	1	3		1	1		2	1
Luchthaven	1	1	2	1	4							
Ziekenhuis	2		1			1	1	1		1	1	
Benzinestation	2		2			1					1	
Waterlopen en zeeën	3								1		1	
Bestuurlijk gebouw	1				1					1		1
Dokter / tandarts / apotheker					1	1		1				
Ontuchthuis	1	1										
Vervoermiddel: trein / tram / metrotrein	1											
Totaal	448	416	412	324	383	339	293	284	251	223	275	236



VLAAMSE ARDENNEN

Misdrijven tegen de lichamelijke integriteit

	2000	2013	2014	2015	2016	2017	2018	2019	2020	2021	2022	2023
Woning	106	116	130	133	110	121	124	110	120	110	141	135
Openbare weg	39	101	103	95	69	82	81	81	54	69	104	107
Horeca	37	31	21	25	14	22	15	28	18	7	21	26
Onderwijsinstelling	9	21	11	5	21	10	9	15	3	7	17	19
Recreatie en cultuur	8	21	25	19	12	9	11	7	2	2	9	5
Openbare dienst	1	15	15	9	9	5	4	14	4	6	10	7
Onbekend	15	3	6	6	8	6	3	10	4	6	7	9
Parking	3	5	3	6	8	2	7	8	1	8	5	8
Bedrijf	6	1	8	4	8	2	4	5	4	6	4	3
Spoorwegstation / busstation / metrostation	3	3	5	4	4	6	8	6	2	3	5	6
Woning: oprit	8	3	3	4	8	6	3	4	4	1	5	1
Terrein	5	3	4	7	2	4	5	5	1	3	8	2
Woning: tuin	6	2	6	6			1		1	1	3	4
Sportinfrastructuur	3	3	3	3	2		1	1	3	2	3	2
Winkel	2		2	2	3	5		3	2	2	2	2
Andere				1	3	2	4	1		3	1	3
Stadion	6	2	1	3				1	2			
Ziekenhuis	1	1		1	1		2	2	1	1	3	2
Vervoermiddel: trein / tram / metrotrein	1	3	3		1	2				1		1
Benzinestation						1	1	2	1	2		2
Bushalte / tramhalte			1	1	1	2			2	1		1
Vervoermiddel: andere			1	1			1	1		1	1	1
Vervoermiddel: autobus / autocar			1		1	1	1	1	1			
Dokter / tandarts / apotheker					1	2				2		
Ontuchthuis	2	1		1	1							
Rusthuis	1		1				1					2
Dienst									1		1	
Politiebureau				1		1						
Religieus gebouw			1							1		
Waterlopen en zeeën							2					
Bestuurlijk gebouw						1						
Luchthaven		1										
Totaal	262	336	354	337	287	292	288	305	231	245	350	348

POLITIËLE CRIMINALITEITSSTATISTIEKEN

PLEEGPLAATS: POLITIEZONE

VLAAMSE ARDENNEN

DEEL V : POLITIEZONE VS TYPOLOGIE



GEREGISTREERDE CRIMINALITEIT: POLITIEZONE vs TYPOLOGIE

Typologie van de zone: Categorie 3

Politiezone
BALEN - DESSEL - MOL
DEMERDAL - DSZ
GAVERS
HEKLA
LOKEREN
MEETJESLAND CENTRUM
MINOS
POLICE ANS - ST-NICOLAS
POLICE BORAINÉ
POLICE DE SERAING - NEUPRE
POLICE LOCALE DE WATERLOO
POLICE LOCALE MARIEMONT
POLICE LOCALE VILLE ATH
POLICE LOCALE WAVRE
POLITIE REGIO TURNHOUT
POLITIEZONE AARSCHOT
POLITIEZONE NOORD
PZ BRASSCHAAT
PZ BREDENE/DE HAAN
PZ CARMA
PZ DAMME/KNOKKE-HEIST
PZ DEINZE/ZULTE/LIEVEGEM
PZ DENDERMONDE
PZ DILBEEK
PZ GEEL/LAAKDAL/MEERHOUT
PZ GINGELOM/NIEUWERKERKEN/SINT-TRUIDEN



GEREGISTREERDE CRIMINALITEIT: POLITIEZONE vs TYPOLOGIE

Politiezone
PZ GRIMBERGEN
PZ LIER
PZ RONSE
PZ SCHOTEN
PZ ZAVENTEM
PZ ZENNEVALLEI
REGIO RHODE & SCHELDE
TONGEREN - HERSTAPPE
VILVOORDE - MACHELEN
VLAAMSE ARDENNEN
WOKRA
ZONE DE BRAINE-L'ALLEUD
ZONE DE POLICE DE MOUSCRON
ZONE DES TRIEUX
ZONE NETELAND
ZONE NIVELLES - GENAPPE
ZONE RODE
ZP AISEAU-PRESLES/CHATELET/FARCIENNES
ZP AWANS/GRACE-HOLLOGNE
ZP BEYNE-FLERON-SOUMAGNE
ZP FLEMALLE
ZP HERSTAL
ZP HUY



GEREGISTREERDE CRIMINALITEIT: POLITIEZONE vs TYPOLOGIE

Typologie van de zone: Categorie 3

Criminele figuur / Fenomeen	Niveau	% 2019 - 2020	% 2020 - 2021	% 2021 - 2022
Autodiefstal	POLITIEZONE	-10,0%	0,0%	11,1%
	TYOLOGIE	-22,6%	-8,1%	8,3%
Motodiefstal	POLITIEZONE	-50,0%	0,0%	0,0%
	TYOLOGIE	-34,2%	5,0%	-2,4%
Carjacking	POLITIEZONE	/	/	/
	TYOLOGIE	-18,6%	-12,5%	35,7%
Homejacking	POLITIEZONE	/	/	/
	TYOLOGIE	-50,0%	112,5%	-11,8%
Garagediefstal	POLITIEZONE	-100,0%	/	-100,0%
	TYOLOGIE	-54,1%	26,2%	-15,6%
Bromfietsdiefstal	POLITIEZONE	0,0%	-33,3%	200,0%
	TYOLOGIE	-25,7%	13,0%	19,5%
Fietsdiefstal	POLITIEZONE	-35,2%	13,0%	14,4%
	TYOLOGIE	-26,4%	7,7%	12,6%
Woninginbraak	POLITIEZONE	-34,3%	-25,2%	41,6%
	TYOLOGIE	-28,5%	2,6%	12,5%
Inbraak in bedrijf of handelszaak	POLITIEZONE	23,8%	-11,5%	21,7%
	TYOLOGIE	-30,4%	-8,6%	-1,8%
Inbraak in openbare of overheidsinstelling	POLITIEZONE	-36,4%	0,0%	14,3%
	TYOLOGIE	-21,6%	-19,4%	-4,6%
Ramkraak	POLITIEZONE	/	/	/
	TYOLOGIE	-64,0%	-55,6%	25,0%



GEREGISTREERDE CRIMINALITEIT: POLITIEZONE vs TYPOLOGIE

Criminele figuur / Fenomeen	Niveau	% 2019 - 2020	% 2020 - 2021	% 2021 - 2022
Inbraak in gebouw (totaal)	POLITIEZONE	-29,1%	-21,2%	36,1%
	TYPOLGIE	-28,4%	-0,5%	9,6%
Diefstal gewapenderhand	POLITIEZONE	-100,0%	/	25,0%
	TYPOLGIE	-26,6%	-4,3%	-4,0%
Diefstal met geweld zonder wapen	POLITIEZONE	-30,6%	-24,0%	31,6%
	TYPOLGIE	-20,1%	-3,9%	26,1%
Diefstal uit of aan voertuig	POLITIEZONE	-53,4%	75,6%	16,7%
	TYPOLGIE	-29,0%	5,6%	11,4%
Sacjacking uit auto	POLITIEZONE	/	/	/
	TYPOLGIE	-66,7%	100,0%	300,0%
Diefstal van wapens en explosieven	POLITIEZONE	0,0%	-50,0%	100,0%
	TYPOLGIE	-29,8%	14,5%	7,4%
Steaming	POLITIEZONE	-100,0%	/	/
	TYPOLGIE	-6,3%	-46,7%	125,0%
Handtasroof	POLITIEZONE	/	/	/
	TYPOLGIE	-3,7%	-25,0%	25,6%
Grijpdiefstal	POLITIEZONE	0,0%	-25,0%	-66,7%
	TYPOLGIE	-32,6%	-2,4%	12,2%
Zakkenrollerij	POLITIEZONE	-27,8%	-23,1%	30,0%
	TYPOLGIE	-48,5%	-2,1%	25,6%
Winkeldiefstal	POLITIEZONE	-34,5%	33,3%	-30,2%
	TYPOLGIE	-20,5%	15,7%	13,7%
Diefstal met list	POLITIEZONE	-50,0%	185,7%	15,0%
	TYPOLGIE	-32,5%	21,9%	7,8%



GEREGISTREERDE CRIMINALITEIT: POLITIEZONE vs TYPOLOGIE

Criminele figuur / Fenomeen	Niveau	% 2019 - 2020	% 2020 - 2021	% 2021 - 2022
Metaaldiefstal	POLITIEZONE	-50,0%	50,0%	100,0%
	TYPOLGIE	-25,4%	36,5%	35,3%
Werfdiefstal	POLITIEZONE	-40,0%	133,3%	-7,1%
	TYPOLGIE	-11,9%	-1,6%	22,4%
Home-invasion	POLITIEZONE	/	/	-100,0%
	TYPOLGIE	-53,8%	41,7%	-26,5%
Dierendiefstal	POLITIEZONE	-100,0%	/	50,0%
	TYPOLGIE	-27,7%	26,5%	-7,8%
Ladingdiefstal	POLITIEZONE	-50,0%	250,0%	-100,0%
	TYPOLGIE	24,7%	-47,4%	-6,8%
Betaalkaartfraude	POLITIEZONE	-8,3%	-54,5%	60,0%
	TYPOLGIE	-24,1%	6,1%	33,5%
Phishing	POLITIEZONE	/	66,7%	-33,2%
	TYPOLGIE	306,5%	-0,9%	-9,7%
Ransomware	POLITIEZONE	/	0,0%	-100,0%
	TYPOLGIE	-18,8%	-38,5%	33,3%
Shouldersurfing	POLITIEZONE	/	-100,0%	/
	TYPOLGIE	-56,7%	-45,0%	28,3%
Skimming	POLITIEZONE	400,0%	-100,0%	/
	TYPOLGIE	-31,3%	-16,4%	89,1%
Geweld tegen beroepen van algemeen belang	POLITIEZONE	-6,7%	35,7%	-36,8%
	TYPOLGIE	-8,5%	5,3%	18,8%
Groepsverkrachting	POLITIEZONE	/	/	/
	TYPOLGIE	-28,1%	82,6%	-14,3%



GEREGISTREERDE CRIMINALITEIT: POLITIEZONE vs TYPOLOGIE

Criminele figuur / Fenomeen	Niveau	% 2019 - 2020	% 2020 - 2021	% 2021 - 2022
Graffiti	POLITIEZONE	-14,3%	-33,3%	150,0%
	TYPOLOGIE	-0,6%	4,3%	45,5%
Beschadiging van auto	POLITIEZONE	-3,0%	-13,5%	12,0%
	TYPOLOGIE	-17,4%	2,0%	2,5%
Steekpartij	POLITIEZONE	-100,0%	/	-100,0%
	TYPOLOGIE	9,8%	13,8%	-15,0%
IFG: fysiek, binnen het koppel	POLITIEZONE	-13,9%	-7,4%	46,0%
	TYPOLOGIE	0,6%	1,6%	9,6%
IFG: fysiek, tegen afstammelingen	POLITIEZONE	70,0%	-35,3%	27,3%
	TYPOLOGIE	-4,2%	12,1%	6,0%
IFG: fysiek, tegen andere leden	POLITIEZONE	28,6%	-44,4%	60,0%
	TYPOLOGIE	7,0%	2,3%	1,4%
IFG: seksueel, binnen het koppel	POLITIEZONE	0,0%	-100,0%	/
	TYPOLOGIE	25,0%	-8,0%	-15,2%
IFG: seksueel, tegen afstammelingen	POLITIEZONE	-83,3%	0,0%	0,0%
	TYPOLOGIE	14,0%	-11,7%	-59,0%
IFG: seksueel, tegen andere leden	POLITIEZONE	-100,0%	/	/
	TYPOLOGIE	-21,7%	-11,1%	0,0%
IFG: psychisch, binnen het koppel	POLITIEZONE	-19,5%	-43,4%	57,1%
	TYPOLOGIE	-11,8%	5,4%	6,6%
IFG: psychisch, tegen afstammelingen	POLITIEZONE	100,0%	150,0%	-60,0%
	TYPOLOGIE	8,6%	3,3%	18,5%
IFG: psychisch, tegen andere leden	POLITIEZONE	-12,5%	28,6%	-66,7%
	TYPOLOGIE	0,8%	4,4%	-11,9%



GEREGISTREERDE CRIMINALITEIT: POLITIEZONE vs TYPOLOGIE

Criminele figuur / Fenomeen	Niveau	% 2019 - 2020	% 2020 - 2021	% 2021 - 2022
IFG: economisch, binnen het koppel	POLITIEZONE	33,3%	-33,3%	0,0%
	TYPOLGIE	-7,0%	10,2%	2,7%
IFG: economisch, tegen afstammelingen	POLITIEZONE	100,0%	-100,0%	/
	TYPOLGIE	23,3%	-5,4%	8,6%
IFG: economisch, tegen andere leden	POLITIEZONE	25,0%	-20,0%	100,0%
	TYPOLGIE	-15,0%	-12,1%	24,4%
Humane doping	POLITIEZONE	-50,0%	66,7%	-40,0%
	TYPOLGIE	-16,9%	-23,0%	-6,1%
Illegale vetmesting	POLITIEZONE	-100,0%	/	/
	TYPOLGIE	-10,0%	-11,1%	-43,8%
Verkoop van cocaïne	POLITIEZONE	466,7%	-52,9%	62,5%
	TYPOLGIE	26,8%	-7,3%	-0,3%
Import-export van cocaïne	POLITIEZONE	/	/	/
	TYPOLGIE	19,2%	-25,8%	-8,7%
Productie van synthetische drugs	POLITIEZONE	-100,0%	/	/
	TYPOLGIE	-23,3%	-17,4%	26,3%
Import-export van synthetische drugs	POLITIEZONE	/	/	-100,0%
	TYPOLGIE	-71,5%	-57,4%	-67,5%
Verkoop van synthetische drugs	POLITIEZONE	-61,5%	220,0%	-25,0%
	TYPOLGIE	1,9%	-14,9%	-19,3%
Productie van cannabis (teelt)	POLITIEZONE	-20,0%	-100,0%	/
	TYPOLGIE	25,4%	-28,9%	-12,1%
Import-export van cannabis in grote hoeve.	POLITIEZONE	/	/	-100,0%
	TYPOLGIE	5,9%	-5,6%	-70,6%



GEREGISTREERDE CRIMINALITEIT: POLITIEZONE vs TYPOLOGIE

Criminele figuur / Fenomeen	Niveau	% 2019 - 2020	% 2020 - 2021	% 2021 - 2022
Verkoop van cannabis in grote hoeveelheid	POLITIEZONE	/	/	-100,0%
	TYPOLGIE	111,1%	47,4%	10,7%
Import-export van heroïne	POLITIEZONE	/	/	0,0%
	TYPOLGIE	-18,2%	77,8%	-68,8%
Verkoop-handel van heroïne	POLITIEZONE	150,0%	-100,0%	/
	TYPOLGIE	31,9%	3,2%	-25,0%
Handel en productie van vuurwapen	POLITIEZONE	/	-50,0%	-100,0%
	TYPOLGIE	-2,2%	-29,5%	9,7%
Handel en productie van niet-vuurwapen	POLITIEZONE	/	/	/
	TYPOLGIE	-35,7%	-55,6%	100,0%
Mensenhandel - economische uitbuiting	POLITIEZONE	-100,0%	/	/
	TYPOLGIE	-12,1%	27,6%	-32,4%
Mensenhandel - seksuele uitbuiting	POLITIEZONE	-100,0%	/	200,0%
	TYPOLGIE	9,5%	6,2%	-1,2%
Fysiek geweld (openbaar vervoer)	POLITIEZONE	-14,3%	-16,7%	20,0%
	TYPOLGIE	-28,9%	21,6%	28,6%
Fysiek geweld (openbare weg)	POLITIEZONE	-34,7%	40,8%	39,1%
	TYPOLGIE	-15,5%	12,2%	12,5%
Fysiek geweld (andere openbare plaats)	POLITIEZONE	-42,9%	-50,0%	100,0%
	TYPOLGIE	8,9%	12,1%	0,0%
Fysiek geweld (publiek toegankelijke plaats)	POLITIEZONE	-38,6%	-11,4%	38,7%
	TYPOLGIE	-30,3%	1,4%	49,7%
Seksueel geweld (openbaar vervoer)	POLITIEZONE	/	0,0%	300,0%
	TYPOLGIE	-19,2%	57,1%	4,5%



GEREGISTREERDE CRIMINALITEIT: POLITIEZONE vs TYPOLOGIE

Criminele figuur / Fenomeen	Niveau	% 2019 - 2020	% 2020 - 2021	% 2021 - 2022
Seksueel geweld (openbare weg)	POLITIEZONE	-33,3%	-16,7%	20,0%
	TYPOLOGIE	-15,7%	-5,0%	17,0%
Seksueel geweld (andere openbare plaats)	POLITIEZONE	0,0%	600,0%	-42,9%
	TYPOLOGIE	22,7%	15,8%	-11,8%
Seksueel geweld (publiek toegankelijke plaats)	POLITIEZONE	-37,5%	20,0%	-16,7%
	TYPOLOGIE	-42,0%	58,8%	29,6%
Psychisch geweld (openbaar vervoer)	POLITIEZONE	-66,7%	300,0%	-75,0%
	TYPOLOGIE	-20,5%	31,0%	16,4%
Psychisch geweld (openbare weg)	POLITIEZONE	-32,0%	17,6%	37,5%
	TYPOLOGIE	-1,3%	2,1%	6,9%
Psychisch geweld (andere openbare plaats)	POLITIEZONE	16,7%	-57,1%	100,0%
	TYPOLOGIE	7,8%	-17,5%	21,5%
Psychisch geweld (publiek toegankelijke plaats)	POLITIEZONE	0,0%	-10,3%	-19,2%
	TYPOLOGIE	-15,5%	-0,3%	16,2%
Diefstal gewapenderhand (openbaar vervoer)	POLITIEZONE	-100,0%	/	/
	TYPOLOGIE	133,3%	-42,9%	50,0%
Diefstal gewapenderhand (openbare weg)	POLITIEZONE	/	/	100,0%
	TYPOLOGIE	-21,3%	1,8%	-1,8%
Diefstal gewapenderhand (andere openbare plaats)	POLITIEZONE	/	/	/
	TYPOLOGIE	-29,4%	-58,3%	120,0%
Diefstal gewapenderhand (publiek toegank. plaats)	POLITIEZONE	-100,0%	/	-100,0%
	TYPOLOGIE	-33,2%	-12,1%	-4,3%
Diefstal geweld zonder wapen (openbaar vervoer)	POLITIEZONE	-100,0%	/	/
	TYPOLOGIE	-27,7%	23,5%	28,6%



GEREGISTREERDE CRIMINALITEIT: POLITIEZONE vs TYPOLOGIE

Criminele figuur / Fenomeen	Niveau	% 2019 - 2020	% 2020 - 2021	% 2021 - 2022
Diefstal geweld zonder wapen (openbare weg)	POLITIEZONE	-63,6%	-25,0%	0,0%
	TYPOLGIE	-29,2%	-0,6%	6,7%
Diefstal geweld zonder wapen (and. openb. plaats)	POLITIEZONE	0,0%	-100,0%	/
	TYPOLGIE	-19,2%	-23,7%	24,4%
Diefstal geweld zonder wapen (pub. toegank. pl.)	POLITIEZONE	0,0%	-66,7%	100,0%
	TYPOLGIE	-22,8%	-2,0%	23,7%
Nepagenten	POLITIEZONE	-100,0%	/	/
	TYPOLGIE	5,3%	-20,0%	18,8%
Terrorisme, extremisme en radicalisme	POLITIEZONE	/	0,0%	0,0%
	TYPOLGIE	7,9%	0,0%	-14,6%
Cyberbelaging	POLITIEZONE	4,3%	13,4%	-13,6%
	TYPOLGIE	7,5%	3,2%	-1,2%
Identiteitsfraude	POLITIEZONE	30,9%	16,7%	-29,8%
	TYPOLGIE	26,3%	3,5%	-6,0%

POLITIËLE CRIMINALITEITSSTATISTIEKEN

PLEEGPLAATS: POLITIEZONE

VLAAMSE ARDENNEN

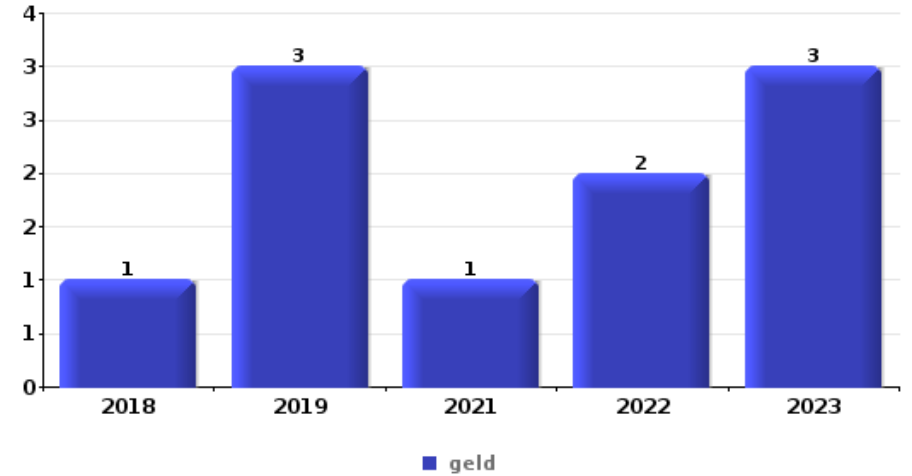
DEEL VI : VOORWERPEN EN VERVOERMIDDELEN



VLAAMSE ARDENNEN

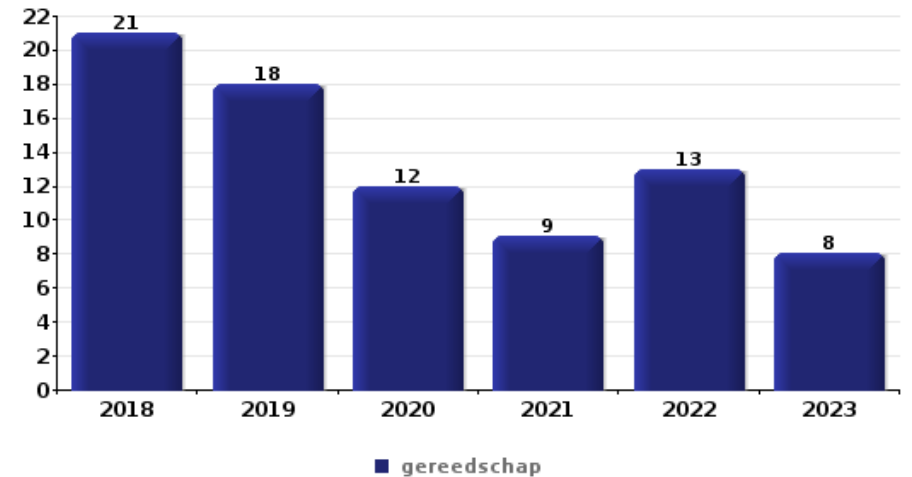
Diefstal gewapenderhand

Top 5 gestolen voorwerpen (obv aantal feiten)		2018	2019	2020	2021	2022	2023
1	geld	1	3		1	2	3
2	GSM en toebehoren	1				3	3
3	identiteitskaart / paspoort					1	2
4	ander officieel document		1				1
4	bankkaart / kredietkaart				1		1
4	juweel / uurwerk		1				1
4	portefeuille	1					1



Diefstal uit of aan voertuig

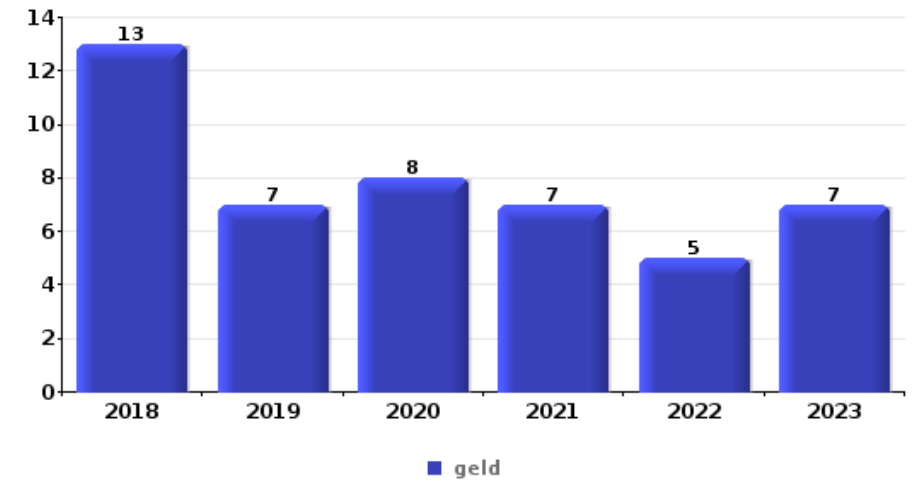
Top 5 gestolen voorwerpen (obv aantal feiten)		2018	2019	2020	2021	2022	2023
1	gereedschap	21	18	12	9	13	8
2	geld	8	8	3	17	17	17
3	rijbewijs	5	7	3	11	19	7
4	identiteitskaart / paspoort	4	4	3	13	15	9
5	portefeuille	4	6	2	10	15	9





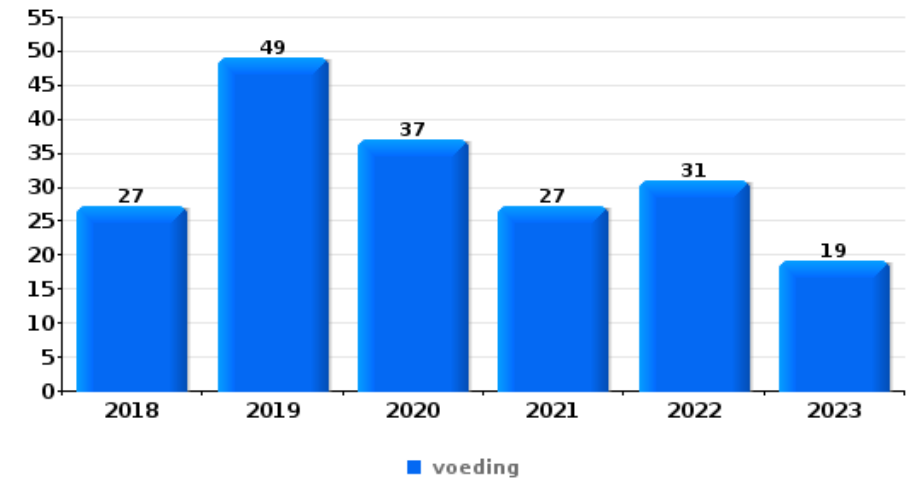
Inbraak in bedrijf of handelszaak

Top 5 gestolen voorwerpen (obv aantal feiten)		2018	2019	2020	2021	2022	2023
1	geld	13	7	8	7	5	7
2	voeding	3	2	2	5	4	
3	brandkast / geldkoffer / kassa	2	1	2	1	2	2
4	metalen		2	1	1	3	2
4	tabak	6		1		1	1



Winkeldiefstal

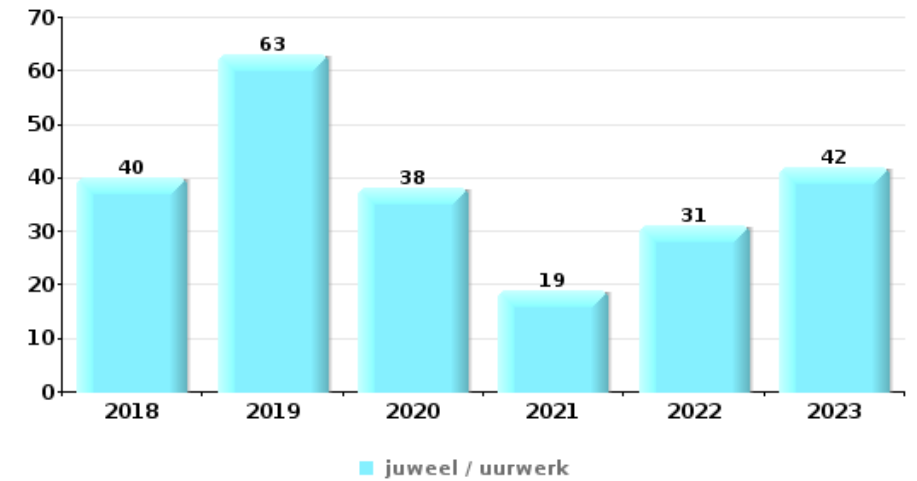
Top 5 gestolen voorwerpen (obv aantal feiten)		2018	2019	2020	2021	2022	2023
1	voeding	27	49	37	27	31	19
2	tabak	23	21	8	35	11	16
3	parfum / schoonheidsproduct	7	11	7	14	8	20
4	kleding	6	7	3	1	5	8
5	computer en toebehoren	8	6	3	2	4	2





Woninginbraak

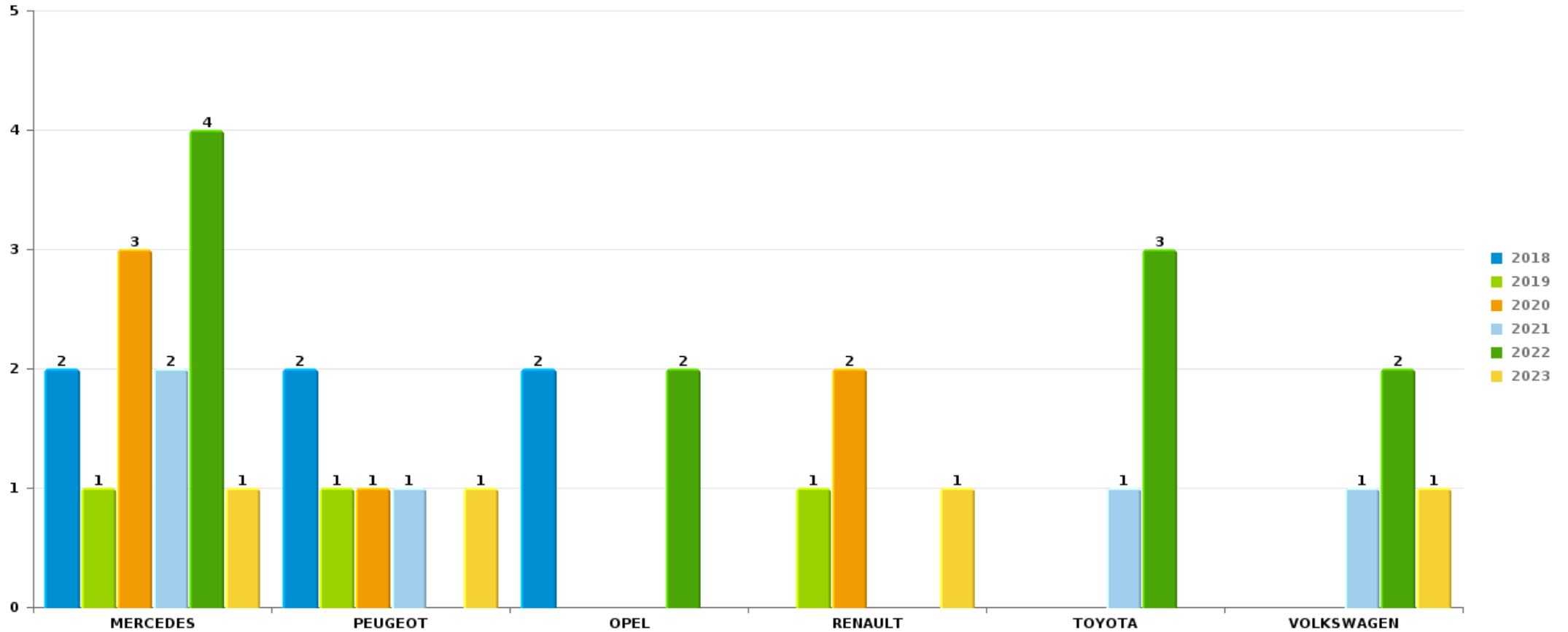
Top 5 gestolen voorwerpen (obv aantal feiten)		2018	2019	2020	2021	2022	2023
1	juweel / uurwerk	40	63	38	19	31	42
2	geld	35	48	26	16	38	33
3	computer en toebehoren	5	7		4	6	11
4	kleding	5	12	3	6	2	4
5	brandkast / geldkoffer / kassa	4	8	4		5	3



Opmerking: wat betreft de voorwerpen worden er geen totalen gepresenteerd gezien bij eenzelfde feit meerdere voorwerpen kunnen gestolen zijn.

VLAAMSE ARDENNENAutodiefstal

Aantal gestolen auto's per merk (Top 5)



POLITIËLE CRIMINALITEITSSTATISTIEKEN

PLEEGPLAATS: POLITIEZONE

VLAAMSE ARDENNEN

DEEL VII : VERDACHTEN



Deel 1: Niveau FEITEN (telling van het aantal feiten waarbij een bepaald type verdachte betrokken is)

1.1. Aantal inbreuken volgens het geslacht van de gekende verdachten (per hoofdcategorie)

Doordat bij eenzelfde feit zowel een mannelijke als een vrouwelijke gekende verdachte betrokken kan zijn, is het mogelijk dat de som van de kolommen "Mannen" en "Vrouwen" hoger is dan de waarde in de kolom "Totaal..." (zie ook de methodologische nota)

VLAAMSE ARDENNEN

2023

Hoofdcategorie / Geslacht	Totaal aantal feiten minstens 1 gekende	Mannen	%	Vrouwen	%
Drugs	163	146	89,6%	18	11,0%
Diefstal en afpersing	121	88	72,7%	34	28,1%
Misdr. tegen de lichamelijke integriteit	111	99	89,2%	21	18,9%
Misdr. tegen andere morele waarden en gevoelens	71	51	71,8%	20	28,2%
Bevolkingsregister	64	44	68,8%	25	39,1%
Dronkenschap en alcohol	65	50	76,9%	15	23,1%
Misdr. tegen de openbare veiligheid	51	46	90,2%	5	9,8%
Bedrog	44	35	79,5%	13	29,5%
Beschadigen van eigendom	41	37	90,2%	5	12,2%
Informaticacriminaliteit	37	28	75,7%	13	35,1%
Vreemdelingenwetgeving	36	31	86,1%	5	13,9%
Wapens en springstoffen	36	34	94,4%	2	5,6%
Misdr. tegen gezag van de overheid	31	27	87,1%	5	16,1%
Milieu	22	15	68,2%	7	31,8%
Misdr. tegen de openbare trouw	17	15	88,2%	3	17,6%
Sociaal strafwetboek	6	5	83,3%	4	66,7%

GEREGISTREERDE CRIMINALITEIT: VERDACHTEN



Hoofdcategorie / Geslacht	Totaal aantal feiten minstens 1 gekende	Mannen	%	Vrouwen	%
Jeugdbescherming	5	2	40,0%	3	60,0%
Bescherming personen	4	4	100,0%		
Misdr. tegen de familie	4	2	50,0%	2	50,0%
Zedenmisdriften	4	4	100,0%		
Andere bijzondere wetten	2	2	100,0%		
Bescherming van de openbare inkomsten	1	1	100,0%		
Economische wetgeving	1	1	100,0%		
Hormonen en doping	1	1	100,0%		
Volksgezondheid	1			1	100,0%
Totaal	939	768	81,8%	201	21,4%



1.2. Aantal inbreuken volgens het geslacht van de gekende verdachten (per criminele figuur)

Doordat bij eenzelfde criminele figuur zowel een mannelijke als een vrouwelijke gekende verdachte betrokken kan zijn, is het mogelijk dat de som van de kolommen "Mannen" en "Vrouwen" hoger is dan de waarde in de kolom "Totaal..."
(zie ook de methodologische nota)

VLAAMSE ARDENNEN

2023

CF Diefstal vervoermiddel

Criminele figuur / Geslacht	Totaal aantal feiten minstens 1 gekende verdachte	Mannen	%
Autodiefstal	3	3	100,0%
Motodiefstal	1	1	100,0%
Fietsdiefstal	5	5	100,0%
Totaal	NVT	NVT	NVT

CF Inbraak

Criminele figuur / Geslacht	Totaal aantal feiten minstens 1 gekende verdachte	Mannen	%
Woninginbraak	4	4	100,0%
Inbraak in bedrijf of handelszaak	4	4	100,0%
Inbraak in openbare of overheidsinstelling	1	1	100,0%
Inbraak in gebouw (totaal)	9	9	100,0%
Totaal	NVT	NVT	NVT

GEREGISTREERDE CRIMINALITEIT: VERDACHTEN



CF Diefstal andere

Criminele figuur / Geslacht	Totaal aantal feiten minstens 1 gekende verdachte	Mannen	%	Vrouwen	%
Diefstal gewapenderhand	1	1	100,0%		
Diefstal met geweld zonder wapen	11	11	100,0%		
Diefstal uit of aan voertuig	4	4	100,0%		
Steaming	4	4	100,0%		
Grijpdiefstal	2	2	100,0%		
Zakkenrollerij	2	2	100,0%		
Winkeldiefstal	56	30	53,6%	26	46,4%
Diefstal met list	5	5	100,0%		
Dierendiefstal	1			1	100,0%
Totaal	NVT	NVT	NVT	NVT	NVT

ICT-criminaliteit

Criminele figuur / Geslacht	Totaal aantal feiten minstens 1 gekende verdachte	Mannen	%	Vrouwen	%
Betaalkaartfraude	3	2	66,7%	1	33,3%
Phishing	10	9	90,0%	1	10,0%
Totaal	NVT	NVT	NVT	NVT	NVT

CF Andere

Criminele figuur / Geslacht	Totaal aantal feiten minstens 1 gekende verdachte	Mannen	%	Vrouwen	%
Geweld tegen beroepen van algemeen belang	12	11	91,7%	1	8,3%
Graffiti	2	2	100,0%	1	50,0%
Beschadiging van auto	11	10	90,9%	1	9,1%
Steekpartij	1	1	100,0%		
Totaal	NVT	NVT	NVT	NVT	NVT



FE Intrafamiliaal geweld (IFG)

Criminele figuur / Geslacht	Totaal aantal feiten minstens 1 gekende verdachte	Mannen	%	Vrouwen	%
IFG: fysiek, binnen het koppel	39	36	92,3%	10	25,6%
IFG: fysiek, tegen afstammelingen	7	6	85,7%	2	28,6%
IFG: fysiek, tegen andere leden	2	2	100,0%		
IFG: psychisch, binnen het koppel	21	18	85,7%	3	14,3%
IFG: psychisch, tegen afstammelingen	3	2	66,7%	1	33,3%
IFG: psychisch, tegen andere leden	9	7	77,8%	2	22,2%
IFG: economisch, binnen het koppel	4	3	75,0%	1	25,0%
IFG: economisch, tegen afstammelingen	1			1	100,0%
IFG: economisch, tegen andere leden	6	5	83,3%	1	16,7%
Totaal	NVT	NVT	NVT	NVT	NVT

FE Hormonen en doping

Criminele figuur / Geslacht	Totaal aantal feiten minstens 1 gekende verdachte	Mannen	%
Humane doping	1	1	100,0%
Totaal	NVT	NVT	NVT

FE Drugs

Criminele figuur / Geslacht	Totaal aantal feiten minstens 1 gekende verdachte	Mannen	%
Verkoop van cocaïne	2	2	100,0%
Verkoop van synthetische drugs	2	2	100,0%
Productie van cannabis (teelt)	2	2	100,0%
Verkoop-handel van heroïne	1	1	100,0%
Totaal	NVT	NVT	NVT

GEREGISTREERDE CRIMINALITEIT: VERDACHTEN



FE Geweld in de publieke ruimte

Criminele figuur / Geslacht	Totaal aantal feiten minstens 1 gekende verdachte	Mannen	%	Vrouwen	%
Fysiek geweld (openbaar vervoer)	3	2	66,7%	1	33,3%
Fysiek geweld (openbare weg)	42	35	83,3%	8	19,0%
Fysiek geweld (andere openbare plaats)	2			2	100,0%
Fysiek geweld (publiek toegankelijke plaats)	21	18	85,7%	4	19,0%
Seksueel geweld (publiek toegankelijke plaats)	2	2	100,0%		
Psychisch geweld (openbare weg)	19	15	78,9%	5	26,3%
Psychisch geweld (andere openbare plaats)	2	2	100,0%		
Psychisch geweld (publiek toegankelijke plaats)	12	11	91,7%	1	8,3%
Diefstal gewapenderhand (andere openbare plaats)	1	1	100,0%		
Diefstal geweld zonder wapen (openbaar vervoer)	1	1	100,0%		
Diefstal geweld zonder wapen (openbare weg)	4	4	100,0%		
Diefstal geweld zonder wapen (pub. toegank. pl.)	5	5	100,0%		
Totaal	NVT	NVT	NVT	NVT	NVT

FE Andere

Criminele figuur / Geslacht	Totaal aantal feiten minstens 1 gekende verdachte	Mannen	%	Vrouwen	%
Nepagenten	1	1	100,0%		
Cyberbelaging	30	26	86,7%	4	13,3%
Identiteitsfraude	7	5	71,4%	3	42,9%
Totaal	NVT	NVT	NVT	NVT	NVT



1.3. Aantal inbreuken volgens de leeftijd van de gekende verdachten (per hoofdcategorie)

Doordat bij eenzelfde feit zowel een minderjarige als een meerderjarige gekende verdachte betrokken kan zijn, is het mogelijk dat de som van de kolommen "Minderjarig" en "Meerderjarig" hoger is dan de waarde in de kolom "Totaal..." (zie ook de methodologische nota)

VLAAMSE ARDENNEN

2023

Hoofdcategorie / Leeftijd	Totaal aantal feiten minstens 1 gekende verdachte	Minderjarig	%	Meerderjarig	%
Drugs	163	19	11,7%	144	88,3%
Diefstal en afpersing	121	37	30,6%	88	72,7%
Misdr. tegen de lichamelijke integriteit	111	21	18,9%	93	83,8%
Misdr. tegen andere morele waarden en gevoelens	71			71	100,0%
Bevolkingsregister	64	1	1,6%	64	100,0%
Dronkenschap en alcohol	65			65	100,0%
Misdr. tegen de openbare veiligheid	51	4	7,8%	47	92,2%
Bedrog	44	2	4,5%	42	95,5%
Beschadigen van eigendom	41	8	19,5%	33	80,5%
Informaticacriminaliteit	37	4	10,8%	33	89,2%
Wapens en springstoffen	36	5	13,9%	32	88,9%
Vreemdelingenwetgeving	36	6	16,7%	30	83,3%
Misdr. tegen gezag van de overheid	31	2	6,5%	29	93,5%
Milieu	22			22	100,0%
Misdr. tegen de openbare trouw	17	3	17,6%	14	82,4%
Sociaal strafwetboek	6			6	100,0%
Jeugdbescherming	5	2	40,0%	3	60,0%
Bescherming personen	4			4	100,0%
Misdr. tegen de familie	4			4	100,0%
Zedenmisdriven	4			4	100,0%
Andere bijzondere wetten	2			2	100,0%
Bescherming van de openbare inkomsten	1			1	100,0%
Economische wetgeving	1			1	100,0%
Hormonen en doping	1			1	100,0%
Volksgesondheid	1			1	100,0%
Totaal	939	114	12,1%	834	88,8%





1.4. Aantal inbreuken volgens de leeftijd van de gekende verdachten (per criminele figuur)

Doordat bij eenzelfde criminele figuur zowel een minderjarige als een meerderjarige gekende verdachte betrokken kan zijn, is het mogelijk dat de som van de kolommen "Minderjarig" en "Meerderjarig" hoger is dan de waarde in de kolom "Totaal..." (zie ook de methodologische nota)

VLAAMSE ARDENNEN

2023

CF Diefstal vervoermiddel

Criminele figuur / Leeftijd	Totaal aantal feiten minstens 1 gekende verdachte	Minderjarig	%	Meerderjarig	%
Autodiefstal	3	1	33,3%	3	100,0%
Motodiefstal	1	1	100,0%		
Fietsdiefstal	5	3	60,0%	3	60,0%
Totaal	NVT	NVT	NVT	NVT	NVT

CF Inbraak

Criminele figuur / Leeftijd	Totaal aantal feiten minstens 1 gekende verdachte	Minderjarig	%	Meerderjarig	%
Woninginbraak	4	2	50,0%	2	50,0%
Inbraak in bedrijf of handelszaak	4	1	25,0%	3	75,0%
Inbraak in openbare of overheidsinstelling	1			1	100,0%
Inbraak in gebouw (totaal)	9	3	33,3%	6	66,7%
Totaal	NVT	NVT	NVT	NVT	NVT

GEREGISTREERDE CRIMINALITEIT: VERDACHTEN



CF Diefstal andere

Criminele figuur / Leeftijd	Totaal aantal feiten minstens 1 gekende verdachte	Minderjarig	%	Meerderjarig	%
Diefstal gewapenderhand	1			1	100,0%
Diefstal met geweld zonder wapen	11	7	63,6%	4	36,4%
Diefstal uit of aan voertuig	4	4	100,0%		
Steaming	4	4	100,0%		
Grijpdiefstal	2	1	50,0%	1	50,0%
Zakkenrollerij	2	1	50,0%	1	50,0%
Winkeldiefstal	56	14	25,0%	43	76,8%
Diefstal met list	5	1	20,0%	4	80,0%
Dierendiefstal	1			1	100,0%
Totaal	NVT	NVT	NVT	NVT	NVT

ICT-criminaliteit

Criminele figuur / Leeftijd	Totaal aantal feiten minstens 1 gekende verdachte	Minderjarig	%	Meerderjarig	%
Betaalkaartfraude	3	1	33,3%	2	66,7%
Phishing	10			10	100,0%
Totaal	NVT	NVT	NVT	NVT	NVT

CF Andere

Criminele figuur / Leeftijd	Totaal aantal feiten minstens 1 gekende verdachte	Minderjarig	%	Meerderjarig	%
Geweld tegen beroepen van algemeen belang	12	3	25,0%	9	75,0%
Graffiti	2	1	50,0%	1	50,0%
Beschadiging van auto	11	2	18,2%	9	81,8%
Steekpartij	1	1	100,0%		
Totaal	NVT	NVT	NVT	NVT	NVT

GEREGISTREERDE CRIMINALITEIT: VERDACHTEN



FE Intrafamiliaal geweld (IFG)

Criminele figuur / Leeftijd	Totaal aantal feiten minstens 1 gekende verdachte	Minderjarig	%	Meerderjarig	%
IFG: fysiek, binnen het koppel	39			39	100,0%
IFG: fysiek, tegen afstammelingen	7			7	100,0%
IFG: fysiek, tegen andere leden	2	1	50,0%	1	50,0%
IFG: psychisch, binnen het koppel	21			21	100,0%
IFG: psychisch, tegen afstammelingen	3			3	100,0%
IFG: psychisch, tegen andere leden	9	2	22,2%	7	77,8%
IFG: economisch, binnen het koppel	4			4	100,0%
IFG: economisch, tegen afstammelingen	1			1	100,0%
IFG: economisch, tegen andere leden	6	1	16,7%	5	83,3%
Totaal	NVT	NVT	NVT	NVT	NVT

FE Hormonen en doping

Criminele figuur / Leeftijd	Totaal aantal feiten minstens 1 gekende verdachte	Meerderjarig	%
Humane doping	1	1	100,0%
Totaal	NVT	NVT	NVT

FE Drugs

Criminele figuur / Leeftijd	Totaal aantal feiten minstens 1 gekende verdachte	Meerderjarig	%
Verkoop van cocaïne	2	2	100,0%
Verkoop van synthetische drugs	2	2	100,0%
Productie van cannabis (teelt)	2	2	100,0%
Verkoop-handel van heroïne	1	1	100,0%
Totaal	NVT	NVT	NVT

GEREGISTREERDE CRIMINALITEIT: VERDACHTEN



FE Geweld in de publieke ruimte

Criminele figuur / Leeftijd	Totaal aantal feiten minstens 1 gekende verdachte	Minderjarig	%	Meerderjarig	%
Fysiek geweld (openbaar vervoer)	3	2	66,7%	2	66,7%
Fysiek geweld (openbare weg)	42	5	11,9%	38	90,5%
Fysiek geweld (andere openbare plaats)	2			2	100,0%
Fysiek geweld (publiek toegankelijke plaats)	21	4	19,0%	18	85,7%
Seksueel geweld (publiek toegankelijke plaats)	2			2	100,0%
Psychisch geweld (openbare weg)	19	2	10,5%	17	89,5%
Psychisch geweld (andere openbare plaats)	2			2	100,0%
Psychisch geweld (publiek toegankelijke plaats)	12	1	8,3%	11	91,7%
Diefstal gewapenderhand (andere openbare plaats)	1			1	100,0%
Diefstal geweld zonder wapen (openbaar vervoer)	1	1	100,0%		
Diefstal geweld zonder wapen (openbare weg)	4	3	75,0%	1	25,0%
Diefstal geweld zonder wapen (pub. toegank. pl.)	5	3	60,0%	2	40,0%
Totaal	NVT	NVT	NVT	NVT	NVT

FE Andere

Criminele figuur / Leeftijd	Totaal aantal feiten minstens 1 gekende verdachte	Minderjarig	%	Meerderjarig	%
Nepagenten	1			1	100,0%
Cyberbelaging	30			30	100,0%
Identiteitsfraude	7	1	14,3%	6	85,7%
Totaal	NVT	NVT	NVT	NVT	NVT



Deel 2: Niveau FEITVERDACHTEN (telling van het aantal combinaties verdachte-feit)

2.1. Aantal feitverdachten volgens het geslacht van de gekende verdachten (Top 5 van hoofdcategorieën)

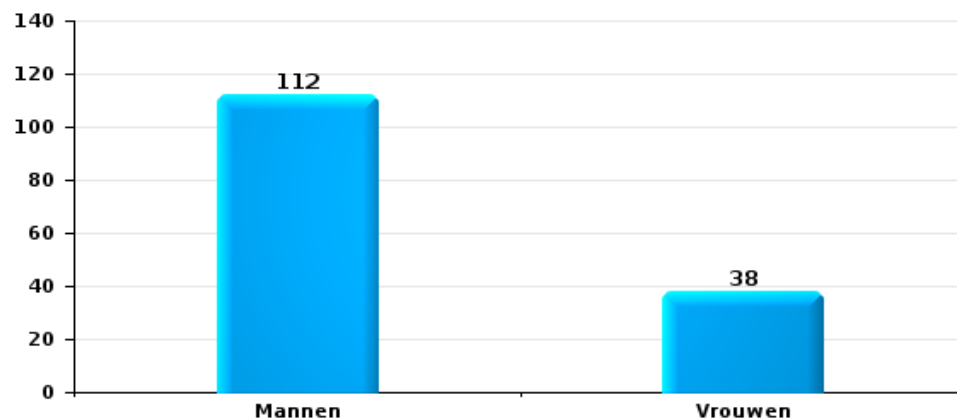
Indien eenzelfde verdachte meerdere feiten heeft gepleegd in de beschouwde periode, dan wordt hij ook meerdere keren geteld (zie ook de methodologische nota)

VLAAMSE ARDENNEN

2023

Diefstal en afpersing

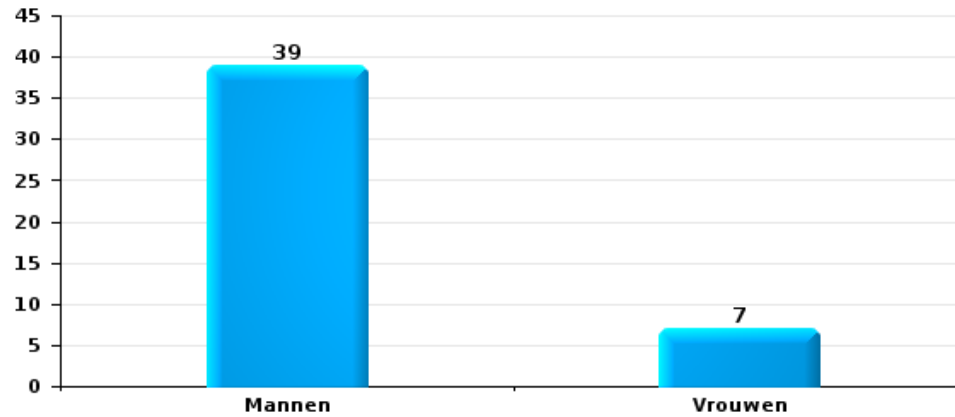
Aantal feitverdachten volgens geslacht





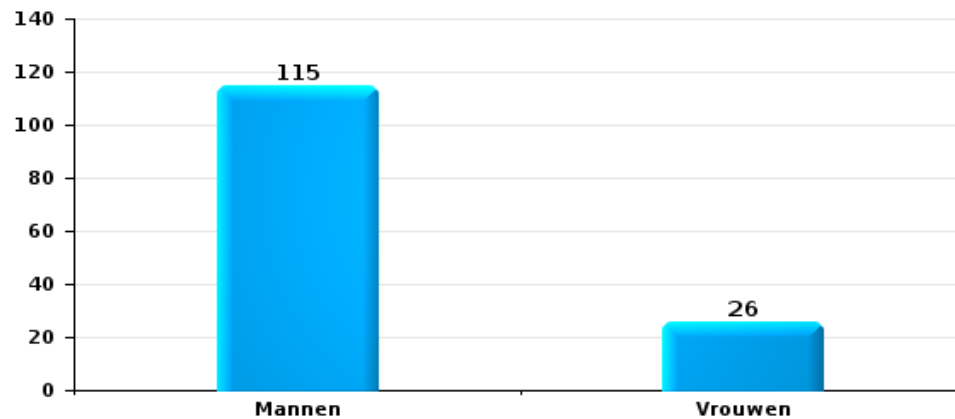
Beschadigen van eigendom

Aantal feitverdachten volgens geslacht



Misd. tegen de lichamelijke integriteit

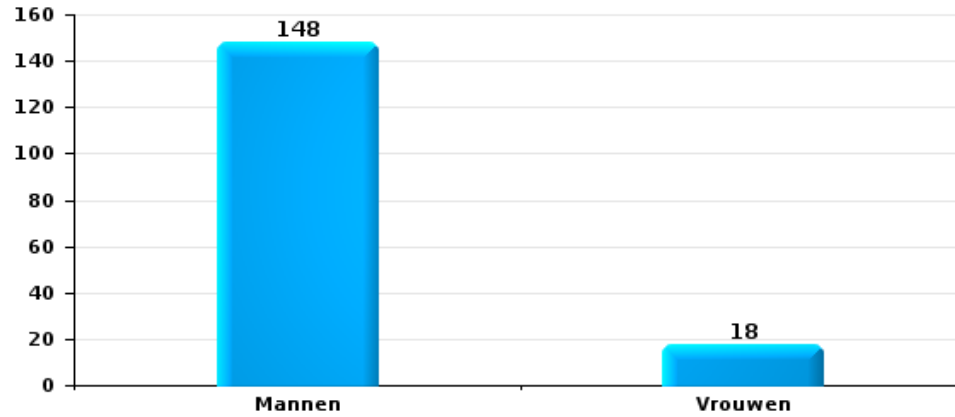
Aantal feitverdachten volgens geslacht





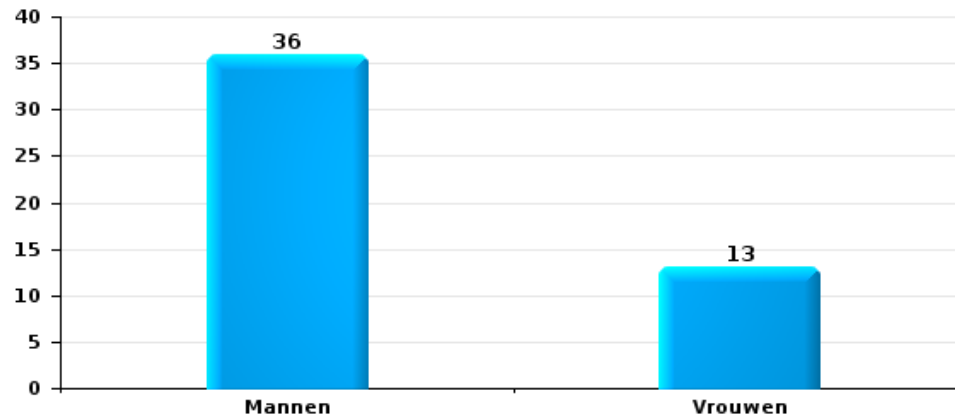
Drugs

Aantal feitverdachten volgens geslacht



Bedrog

Aantal feitverdachten volgens geslacht





2.2. Aantal feitverdachten volgens het geslacht van de gekende verdachten (Top 5 van criminele figuren)

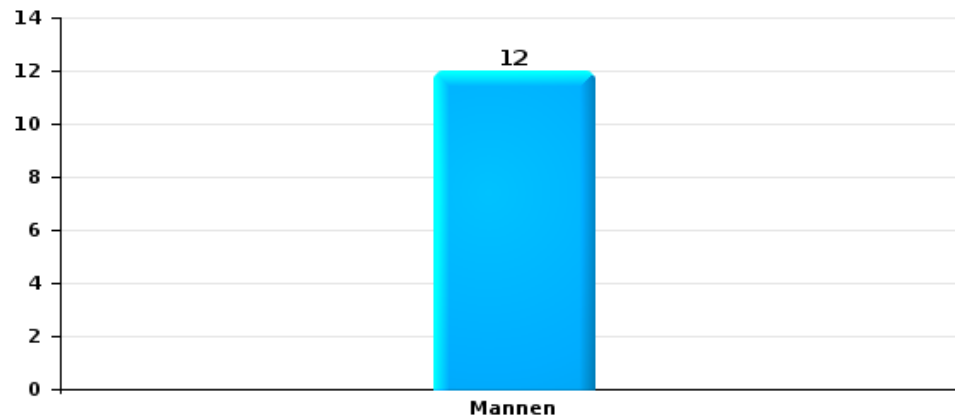
Indien eenzelfde verdachte meerdere feiten heeft gepleegd in de beschouwde periode, dan wordt hij ook meerdere keren geteld (zie ook de methodologische nota)

VLAAMSE ARDENNEN

2023

Inbraak in gebouw (totaal)

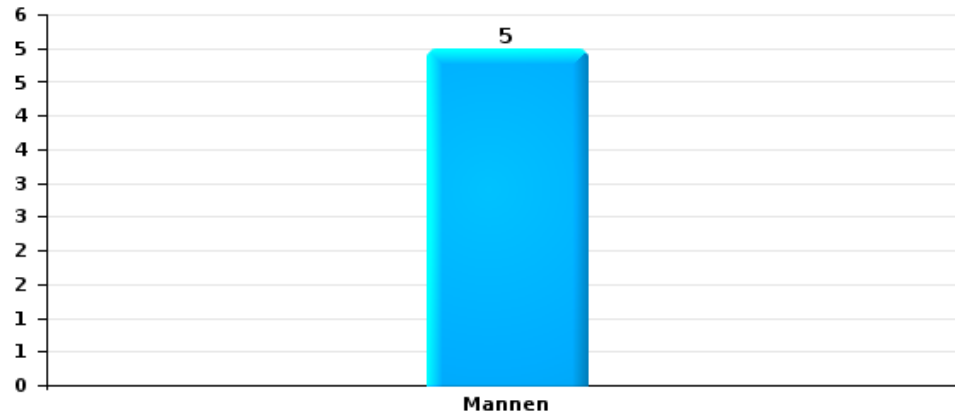
Aantal feitverdachten volgens geslacht





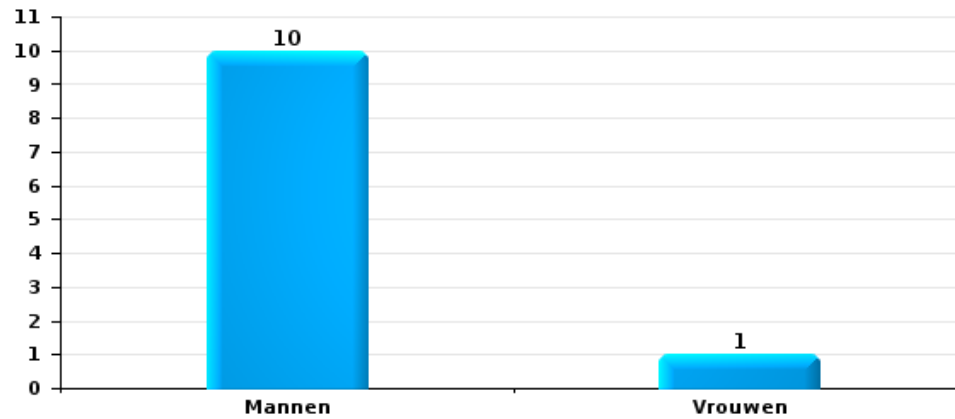
Diefstal uit of aan voertuig

Aantal feitverdachten volgens geslacht



Beschadiging van auto

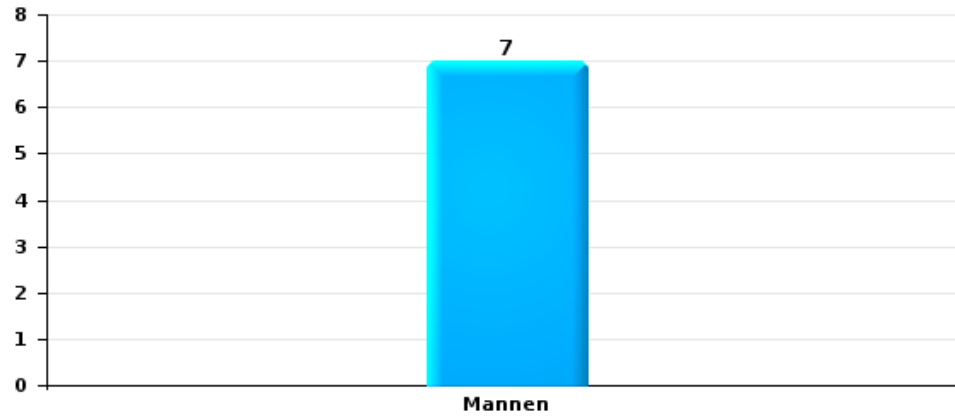
Aantal feitverdachten volgens geslacht





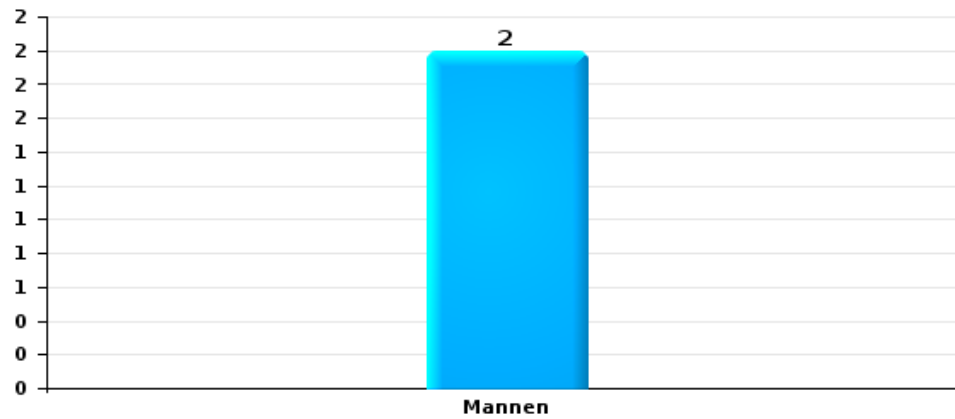
Fietsdiefstal

Aantal feitverdachten volgens geslacht



Zakkenrollerij

Aantal feitverdachten volgens geslacht





2.3. Aantal feitverdachten volgens de leeftijd van de gekende verdachten (Top 5 van hoofdcategorieën)

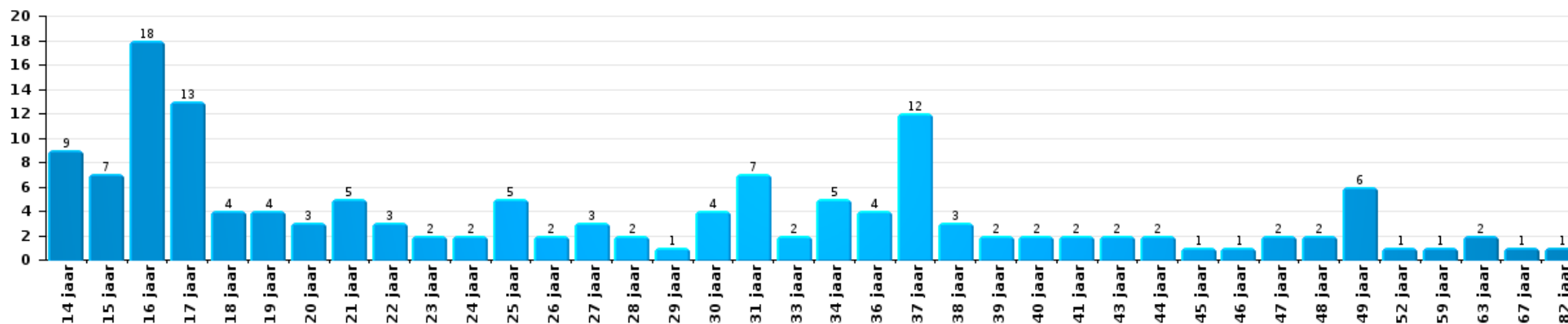
1) Indien eenzelfde verdachte meerdere feiten heeft gepleegd in de beschouwde periode, dan wordt hij ook meerdere keren geteld, al dan niet in dezelfde leeftijdscategorie; 2) Verdachten jonger dan 14 jaar en ouder dan 90 jaar zijn niet weergegeven in de tabel (zie ook de methodologische nota)

VLAAMSE ARDENNEN

2023

Diefstal en afpersing

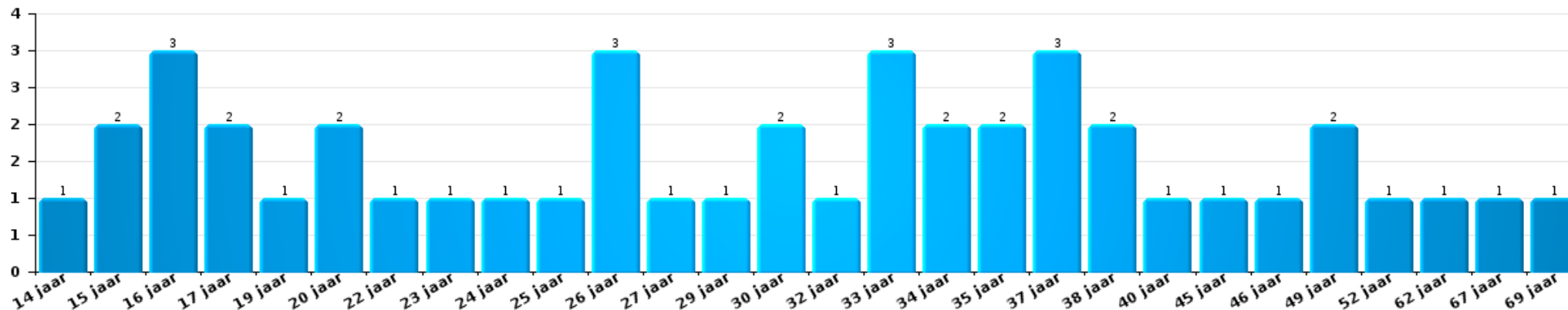
Aantal feitverdachten volgens leeftijd (chronologisch)





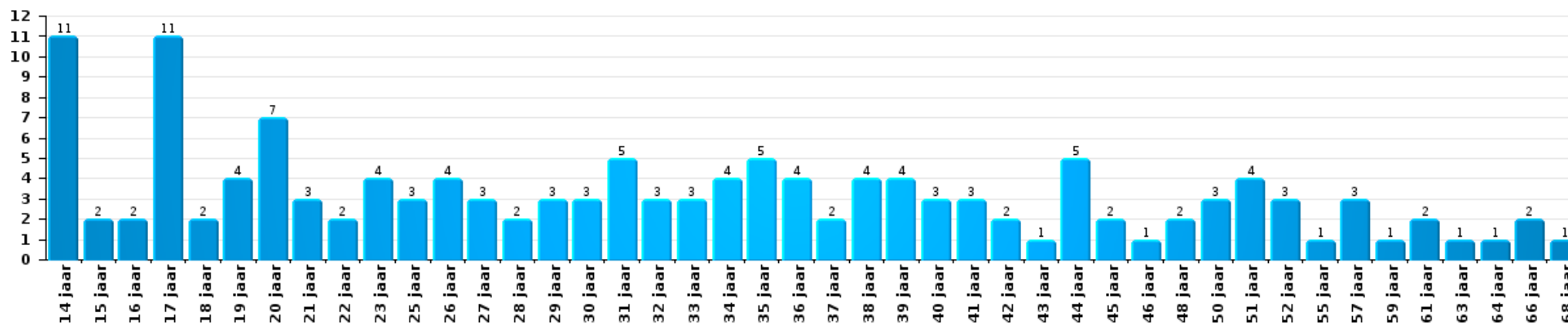
Beschadigen van eigendom

Aantal feitverdachten volgens leeftijd (chronologisch)



Misd. tegen de lichamelijke integriteit

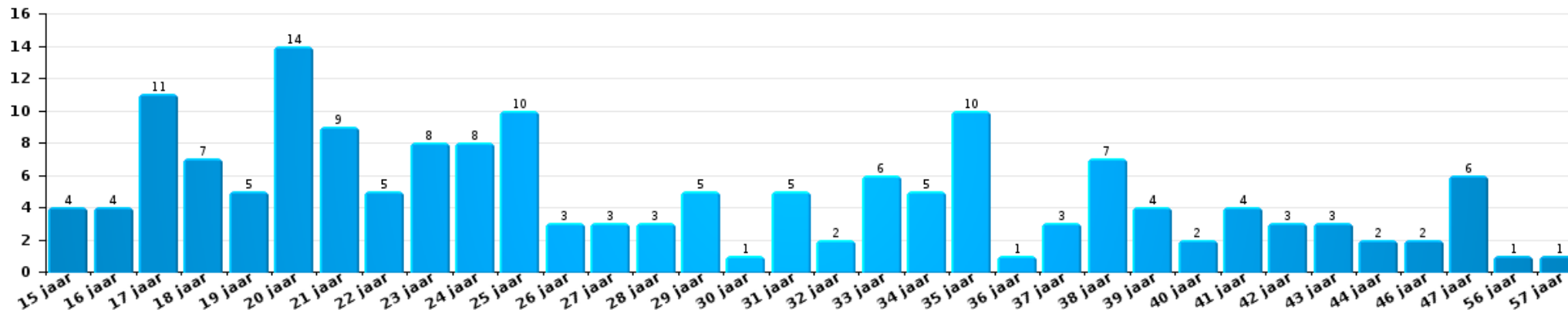
Aantal feitverdachten volgens leeftijd (chronologisch)





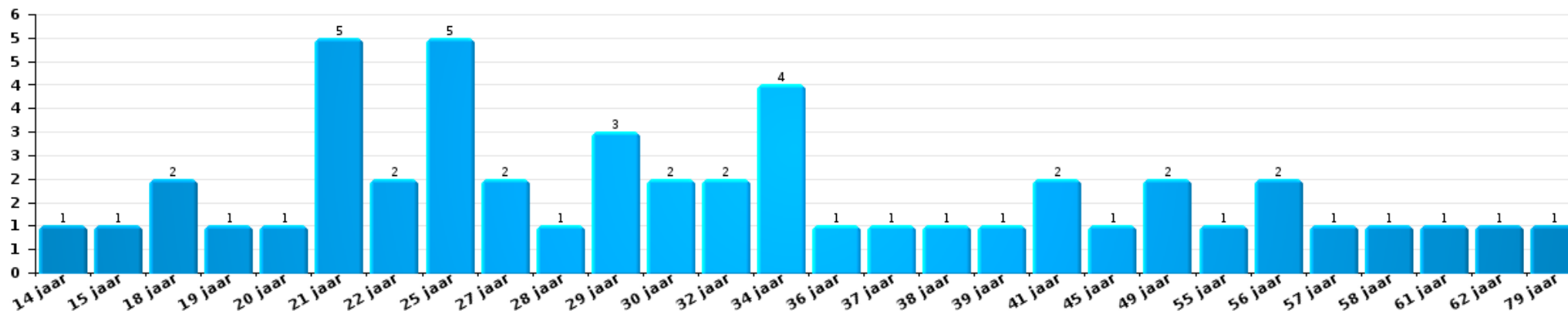
Drugs

Aantal feitverdachten volgens leeftijd (chronologisch)



Bedrog

Aantal feitverdachten volgens leeftijd (chronologisch)





2.4. Aantal feitverdachten volgens de leeftijd van de gekende verdachten (Top 5 van criminele figuren)

1) Indien eenzelfde verdachte meerdere feiten heeft gepleegd in de beschouwde periode, dan wordt hij ook meerdere keren geteld, al dan niet in dezelfde leeftijdscategorie - 2) Verdachten jonger dan 14 jaar en ouder dan 90 jaar zijn niet weergegeven in de tabel (zie ook de methodologische nota)

VLAAMSE ARDENNEN

2023

Inbraak in gebouw (totaal)

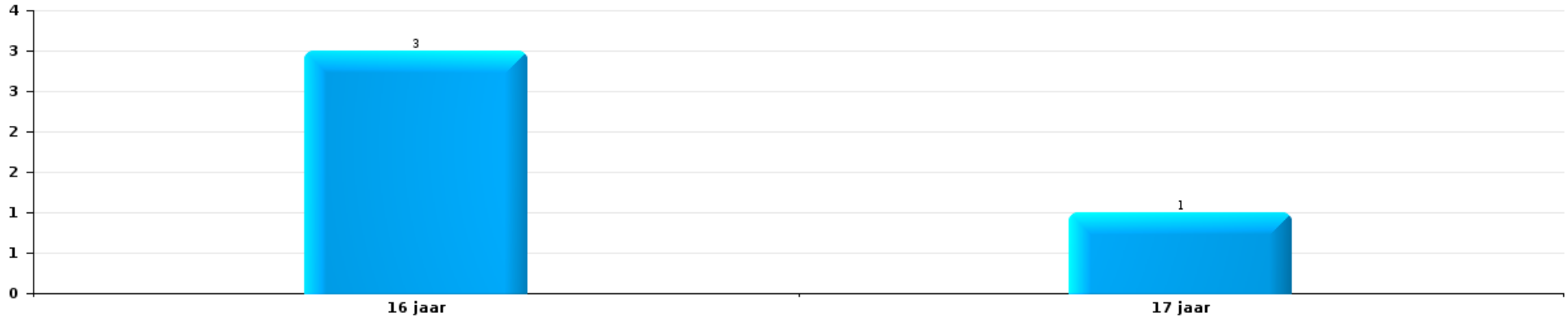
Aantal feitverdachten volgens leeftijd (chronologisch)





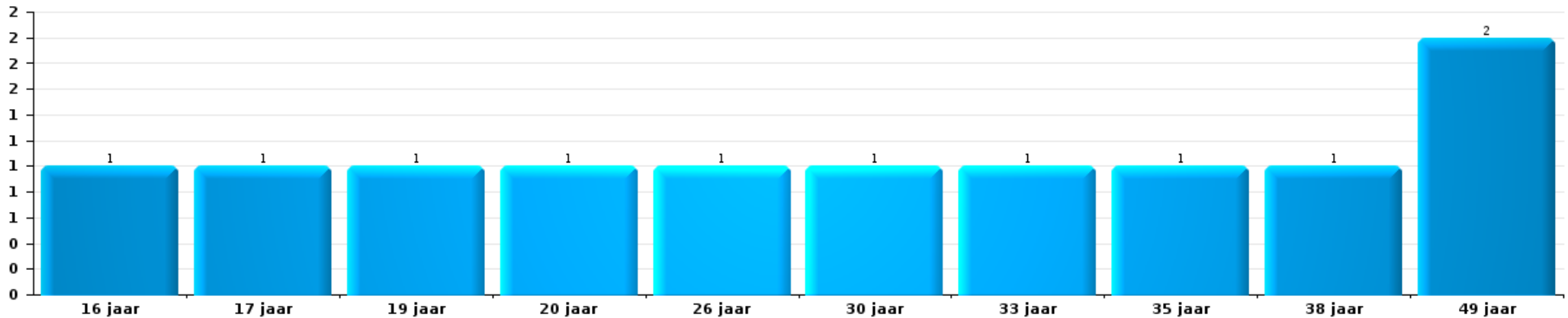
Diefstal uit of aan voertuig

Aantal feitverdachten volgens leeftijd (chronologisch)



Beschadiging van auto

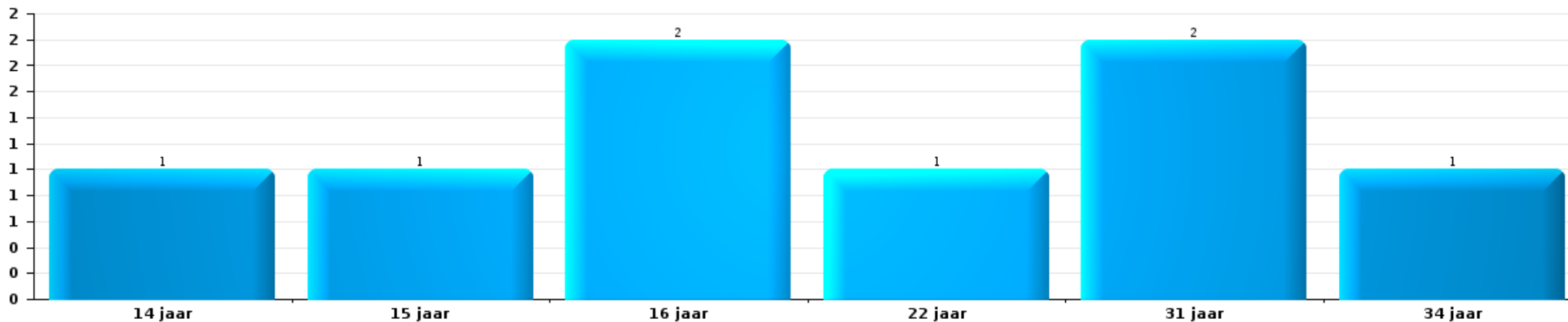
Aantal feitverdachten volgens leeftijd (chronologisch)





Fietsdiefstal

Aantal feitverdachten volgens leeftijd (chronologisch)



Zakkenrollerij

Aantal feitverdachten volgens leeftijd (chronologisch)



POLITIËLE CRIMINALITEITSSTATISTIEKEN

PLEEGPLAATS: POLITIEZONE

VLAAMSE ARDENNEN

***Bijlage I: Detailrapport per misdrijfcategorie
Strafwetboek***



VLAAMSE ARDENNEN

Inbreuk Strafwetboek

Misd. tegen de lichamelijke integriteit

			2000	2013	2014	2015	2016	2017	2018	2019	2020	2021	2022	2023
Moord	Kindermoord (moord)	Vol.				1								
	Vergiftiging (moord)	Pog.							1					
	Andere	Vol.	1								1			
		Pog.							1				1	1
Subtotaal			1			1		1	1		1	1	1	
Doodslag	Oudermoord (doodslag)	Pog.											1	
	Vergiftiging (doodslag)	Pog.						1						
	Niet nader bepaald	Vol.									1		1	
		Pog.				1								
	Andere	Pog.			1			1						
Subtotaal				4	2	2	1	6	6	6	4	4	7	3
Marteling en mishandeling	Foltering	Vol.		2										
	Onmenselijke behandeling	Vol.		1		1						1		1
	Subtotaal			3		1						1		1
Opz. slagen en/of verwondingen binnen familie	Tussen partners of ex-partners	Vol.	23	58	76	66	72	70	77	73	64	60	88	86
	Bij algemene familiale moeilijkheden	Vol.	35											
	Door de ouders op een minderjarige	Vol.	1	4	6	3	4	7	4	7	11	9	10	12
	Door de ouders op kwetsbaar persoon	Vol.			1								1	1
	Tegen de ouders	Vol.	3	8	6	6	10	6	6	5	10	4	3	9
	Tegen andere bloedverwanten in opgaande of zijlijn	Vol.		1	6	7	3	3	5	6	3	4	3	1
Subtotaal			62	71	95	82	89	86	92	91	88	77	105	109



Misdr. tegen de lichamelijke integriteit

			2000	2013	2014	2015	2016	2017	2018	2019	2020	2021	2022	2023
Opz. slagen en/of verwondingen buiten familie	Vechtpartij (=wederzijdse slagen)	Vol.	19	25	23	28	21	34	42	26	30	20	34	39
	Slagen aan politie-ambtenaar	Vol.	2	2	3	2	3	5	1	4	1	4	3	9
	Op een minderjarige door gezaghebbend persoon	Vol.		5	1	3	4	1	2	3	1	3	6	4
	Op een minderjarige hoedanigheid dader onbekend	Vol.	5	32	36	24	25	20	20	21	16	21	36	31
	Op kwetsbaar persoon door gezaghebbend persoon	Vol.					1							2
	Op kwetsbaar persoon (hoedanigheid dader onbekend)	Vol.									1	1	1	1
	Op minderjarige dr samenwonende zonder gezagsrel.	Vol.										2		1
	Op een scheidsrechter van een sportwedstrijd	Vol.			1	1								
	Slagen aan personeel openbaar vervoer	Vol.		1	4	1		1	1		1	1		1
	Slagen aan personeel andere openbare dienst	Vol.		3	1				1		1	1	1	1
	Slagen aan medisch beroep	Vol.			1	1				1		1	2	2
	Slagen aan personeel onderwijsinstelling	Vol.		2		1	5				1	1	2	2
	Slagen aan cipers/veiligheidskorps	Vol.				3	1	3	2	1	1	2	3	1
	Niet nader bepaald	Vol.	101	148	134	117	104	100	87	117	52	77	116	107
	Subtotaal		127	218	204	181	164	165	156	173	106	135	204	200
Schuldig verzuim	Vol.	3				1	1			3	2		1	1
	Subtotaal	3				1	1			3	2		1	1
Andere opzet. misdr. tg. lichamelijke integriteit	Onthouding verzorging van kind/kwetsbaar persoon	Vol.		3	1									1
	Verlaten kind of kwetsbaar persoon	Vol.				1				1				
	Achterlaten van een kind in behoeftige toestand	Vol.	2	2			1							
	Toediening van schadelijke stoffen	Vol.							1	2		1	4	
	Vergiftiging voedingswaren	Vol.						1						
	Kwaadwillige belemmering van het verkeer	Vol.	4	5	3	3	7	4	5	5	4	4	4	6
	Feitelijke en lichte geweld daden	Vol.	53	21	40	55	17	15	15	14	16	12	10	17
	Subtotaal	59	31	44	59	25	20	21	22	20	17	18	24	
Onopzet. misdr. tg. lichamelijke integriteit	Onopzettelijk doden	Vol.	1						2					
	Onopzettelijke slagen en/of verwondingen	Vol.	8	5	5	4	5	4	3	4	4	3	1	
	Onopzettelijke toediening van schadelijke stoffen	Vol.						1						
	Hondenbeet	Vol.	1	4	4	5	1	7	6	5	6	6	12	10
	Niet nader bepaald	Vol.				1								
	Subtotaal	10	9	9	10	6	12	11	9	10	9	13	10	
	Totaal	262	336	354	337	287	292	288	305	231	245	350	348	

Misdr. tegen de persoonlijke vrijheid



Misd. tegen de persoonlijke vrijheid

		2000	2013	2014	2015	2016	2017	2018	2019	2020	2021	2022	2023
Gijzeling	Vol.		3		1	1		1			1		
	Subtotaal		3		1	1		1			1		
Ontvoering van minderjarige of kwetsbaar persoon	Ouderlijke ontvoering	Vol.	1				1		1			1	2
	Andere ontvoering	Vol.	2			4	1		1			1	
		Pog.	1			1	1	1	3		1		
	Subtotaal		4			5	3	1	5		1	2	2
Vrijheidsberoving door particulier	Vol.	1	4	4	5	2	6	3		4	3	2	2
	Pog.			1				1					
	Subtotaal	1	4	5	5	2	6	4		4	3	2	2
Totaal		3	11	5	6	8	9	6	5	4	5	4	4

Zedenmisdrijven

		2000	2013	2014	2015	2016	2017	2018	2019	2020	2021	2022	2023
Verkrachting zonder de dood tot gevolg	Slachtoffer <10j	Vol.	2	1	2	3	2	1	3				
	Slachtoffer 10j - 14j	Vol.	2		1	2	2	1	2				
	Slachtoffer 14j - 16j	Vol.	1	2		3	2		1	2		1	
	Slachtoffer 16j - 18j	Vol.	1	1	1	3	2		1	2	1	1	2
	Slachtoffer meerderjarig	Vol.	1	6	6	7	8	10	5	6	5	10	2
		Pog.				2		1			1	1	
	Slachtoffer leeftijd onbekend	Vol.									1		
Subtotaal		7	14	8	18	17	17	8	14	10	12	5	
Verkrachting zonder de dood tot gevolg (nwSSW)	Slachtoffer <16j	Vol.									1	5	3
	Slachtoffer 16j - 18j	Vol.									1	2	2
	Slachtoffer meerderjarig	Vol.										9	8
		Pog.									1	3	1
Subtotaal										3	19	14	
Aanranding eerbaarheid met geweld / bedreiging	Slachtoffer < 16j	Vol.		2	1			2	4	2	1	2	
	Slachtoffer 16j - 18j	Vol.		1		2	1				1	1	
	Slachtoffer meerderjarig	Vol.	2	3	4	2	3	3	1	2	7	2	
		Pog.			2					1			
	Subtotaal	2	4	8	5	4	3	3	3	7	9	4	3



Zedenmisdrijven

			2000	2013	2014	2015	2016	2017	2018	2019	2020	2021	2022	2023	
Aanranding eerbaarheid zonder geweld / bedreiging	Slachtoffer < 16j	Vol.	6	7	6	7	6	11	9	10	5	4	2		
		Pog.			1			1							
	Slachtoffer 16j - 18j	Vol.			2		1	2	2			1		2	
		Pog.													
	Slachtoffer leeftijd onbekend	Vol.	5	2	5	1	4	1	1		3	5			
		Pog.		1											
		Subtotaal	11	10	13	9	11	14	13	13	11	4	4		
Aanranding eerbaarheid niet nader bepaald		Vol.	2			1									
		Subtotaal	2			1									
Aantasting seksuele integrit. zonder dood (nwSSW)	Slachtoffer <16j	Vol.								1			1	7	
		Pog.											1		
	Slachtoffer 16j - 18j	Vol.												2	
	Slachtoffer meerderjarig	Vol.											4	10	
		Subtotaal								1		6	19		
Aantasting seksuele integriteit-onbepaald (nwSSW)		Vol.												1	
		Subtotaal												1	
Kinderpornografie	Bezit	Vol.		2		1		2		1	1	2			
		Vol.		2	2	2		3	5	4	10	9			
	Toegang kinderporno via technologie	Vol.									1				
		Subtotaal		4	2	3		5	5	5	12	11			
Pornografie		Vol.		1			1	1	1						
		Subtotaal		1			1	1	1						
Aanzetting tot ontucht	Slachtoffer minderjarig	Vol.	2	6	4	6	4	6	4	3	7	6	3		
		Vol.	1			1					1				
	Slachtoffer meerderjarig	Pog.	1												
	Leeftijd slachtoffer onbekend	Vol.		1	1	1									
	Andere reclame voor ontucht	Vol.									2				
	Niet nader bepaald	Vol.	4	1											
		Subtotaal	8	8	5	7	5	6	4	3	10	6	3		
Uitbuiting van iemands ontucht	Slachtoffer meerderjarig	Vol.	1		1	1							2		
		Subtotaal	1		1	1							2		



Zedenmisdrijven

			2000	2013	2014	2015	2016	2017	2018	2019	2020	2021	2022	2023	
Openbare zedenschennis	Handelingen (exhibitionisme, enz.)	Vol.	9	5	13	8	5	3	21	9	6	16	8		
	Geschriften, afbeeldingen, voorwerpen	Vol.	4		2	3	1	3	4	6	8	3	3		
		Pog.											1		
	Schunnigheden in het openbaar	Vol.				1					1				
	Exhibitionisme (nwSSW)	Vol.												1	1
	Niet nader bepaald	Vol.	3												
	Subtotaal		16	5	15	11	7	6	25	15	15	20	12	1	
Voyeurisme	Observatie/opname van naaktheid of intimiteit	Vol.		2		1		1	4	1	2		1		
	Verspreiding opname naaktheid of intimiteit	Vol.						6	1		1	3			
	Subtotaal			2		1		7	5	1	3	3	1		
Voyeurisme rechtstreeks (nwSSW)	Slachtoffer meerderjarig	Vol.												1	
	Subtotaal													1	
Voyeurisme via technisch/ander hulpmiddel (nwSSW)	Slachtoffer <16j	Vol.												2	
	Slachtoffer 16j - 18j	Vol.											1		
	Subtotaal												1	2	
Verspreiding van seksueel getinte inhoud (nwSSW)	Slachtoffer <16j	Vol.											1		
	Subtotaal												1		
Versprei. seks. inhoud kwaad opzet/winst (nwSSW)	Slachtoffer <16j	Vol.												1	
	Slachtoffer meerderjarig	Vol.												2	
	Subtotaal													3	
Verspreiding seks. inhoud-onbepaald (nwSSW)		Vol.										1			
	Subtotaal											1			
Grooming (contact via ICT met minderjarige < 16 j)		Vol.				2		2	2	2		2			
	Subtotaal					2		2	2	2		2			
Grooming online - met ICT (nwSSW)	Slachtoffer <16j	Vol.											1	2	
	Subtotaal												1	2	
Seks. uitbuiting minderjarigen-prostitutie (nwSSW)	Aanzetten plegen van ontucht/prostit. (nwSSW)	Vol.											2	2	
	Subtotaal												2	2	
Beelden seksueel misbruik minderjarigen (nwSSW)	Productie/verspreid. beelden seks. misbr. (nwSSW)	Vol.											1		
	Bezitten/verwerven beelden seks. misbruik (nwSSW)	Vol.											2	1	
	Beelden seks. misbruik minderjarigen-onbep.(nwSSW)	Vol.											1		
	Subtotaal												4	1	



Zedenmisdriven

		2000	2013	2014	2015	2016	2017	2018	2019	2020	2021	2022	2023
Misbruik van prostitutie - meerderjarige (nwSSW)	Vol.												1
	Subtotaal												1
	Totaal	47	48	52	56	47	59	66	61	70	65	65	47

Misdr. tegen andere morele waarden en gevoelens

		2000	2013	2014	2015	2016	2017	2018	2019	2020	2021	2022	2023
Belaging	Pesterij per telefoon (OLD)	Vol.											
		Vol.	171	193	198	186	208	195	220	200	194	190	220
	Subtotaal	15	171	193	198	186	208	195	220	200	194	190	220
Grafschennis		Vol.				2					1	1	
	Subtotaal	2				2					1	1	
Schending van het beroepsgeheim		Vol.	3	2	2	1		2	1		2	1	
	Subtotaal	2	3	2	2	1		2	1		2	1	
Schending van de eer	Laster en eerroof	Vol.	24	31	27	11	22	14	28	20	20	16	18
	Lasterlijke aangifte	Vol.	1	1	4	2	1		3		2		3
	Lasterlijke aantijging	Vol.	5	4	1	5	2	2	5	2	1	2	3
	Kwaadwillige ruchtbaarmaking	Vol.	4		4	1			2	1			1
	Beledigingen (Wanbedrijf)	Vol.	5	8	6	5	5	2	4	5	4	2	3
	Niet nader bepaald	Vol.									1		
	Subtotaal	38	37	43	42	20	27	25	39	26	26	23	26
Persoonlijke levenssfeer	Heimelijke nachtelijke binnendringing	Vol.					1						
	Woonstschennis door particulier	Vol.	4	19	10	10	3	5	3	7	4	4	13
	Schending van het briefgeheim	Vol.	1						3	1			1
	Subtotaal	17	5	19	10	10	4	5	6	8	4	4	14
Nachtlawaaai		Vol.	24	19	29	27	14	17	20	11	7	9	24
	Subtotaal	62	24	19	29	27	14	17	20	11	7	9	24
Misbruik van gegevens uit strafdossier		Vol.							1				
	Subtotaal								1				
Schenden van communicatie door particulier		Vol.							1	1			
	Subtotaal								1	1			
Misbruik zwakheden personen		Vol.							1		1	4	1
	Subtotaal								1		1	4	1



Misdr. tegen andere morele waarden en gevoelens

		2000	2013	2014	2015	2016	2017	2018	2019	2020	2021	2022	2023
Privacy zeden: publicatie identiteit slachtoffer	Vol.											1	1
	Pog.												3
	Subtotaal											1	4
Cyberlokking (lokken van minderjarige via ICT)	Vol.						4				2	1	
	Subtotaal						4				2	1	
Bezetting andermans goed (kraken)	Binnendringen/bezetten/verblijven (niet bewoond)	Vol.								1		1	2
	Subtotaal									1		1	2
Totaal		136	240	276	281	246	253	248	289	247	237	235	291

Misdr. tegen het juridisch statuut van het kind

		2000	2013	2014	2015	2016	2017	2018	2019	2020	2021	2022	2023
Niet-afgeven van kinderen	Door de ouders	Vol.	3	4	1	4				1			
	Subtotaal		3	4	1	4				1			
Totaal		3	4	1	4				1				

Diefstal en afpersing

		2000	2013	2014	2015	2016	2017	2018	2019	2020	2021	2022	2023	
Diefstal met vzo	Met geweld	Vol.	4	17	10	4	11	15	3	7	6	2	9	11
		Pog.	3	3	1	1	4	2	1	1	1	3		1
	Zonder geweld	Vol.	125	415	246	233	210	219	177	214	150	114	156	180
		Pog.	59	180	122	93	92	116	89	111	90	73	98	92
Subtotaal		191	615	379	331	317	352	270	333	247	192	263	284	
Diefstal zonder vzo	Met geweld	Vol.	1	6	5	3	11	5	5	10	5	5	4	7
		Pog.		3	1	2		1		1				1
	Zonder geweld, Zakkenrollerij	Vol.	17	45	39	22	24	14	15	17	10	9	13	5
		Vol.	2	9	4	4	1	2	7	1	2	2		4
	Zonder geweld, Huisdiefstal	Vol.	6	8	16	22	20	18	16	11	7	20	15	10
		Pog.							1	1				
	Zonder geweld	Vol.	695	587	522	521	505	537	562	566	327	378	391	377
		Pog.	8	10	20	11	21	19	20	19	14	17	14	14
Subtotaal		729	668	607	585	582	596	626	626	365	431	437	418	



Diefstal en afpersing

		2000	2013	2014	2015	2016	2017	2018	2019	2020	2021	2022	2023
Diefstal niet nader bepaald	Vol.	130	1	2	2		1	3				2	
	Pog.	66											
	Subtotaal	196	1	2	2		1	3				2	
Afpersing	Vol.		8	8	5	8	8	5	12	10	8	10	27
	Pog.	1	12	5	13	10	9	4	11	10	12	23	13
	Subtotaal	1	20	13	18	18	17	9	23	20	20	33	40
Moeskoperij	Vol.	2											
	Subtotaal	2											
	Totaal	1.119	1.304	1.001	936	917	966	908	982	632	643	735	742

Bedrog

		2000	2013	2014	2015	2016	2017	2018	2019	2020	2021	2022	2023
Witwassen	Vol.		4	1	1	1	5	5	4	5	4	4	18
	Subtotaal		4	1	1	1	5	5	4	5	4	4	18
Heling	Gewone heling	Vol.	1			1	1	3		2	4	2	2
	Gekwalificeerde heling	Vol.			1								
	Niet nader bepaald	Vol.	1	1								1	
	Subtotaal	3	2	1	1	1	1	3		2	4	3	2
Flessentrekkerij	Brandstof / smeeroil	Vol.	1	2	2	3	4	1	1			3	
	Dranken en spijzen	Vol.	2	1	4	1	3	1	1	1	1	2	
	Huurrijtuig	Vol.		2	3	2	1	1	1	1			
	Logjes	Vol.	2	2		1		2	1			1	2
	Subtotaal	19	5	7	9	7	8	5	4	2	1	6	2
Verduistering en bedrieglijke vernietiging	Bedrieglijke verberging	Vol.	11	11	9	15	4	10	10	13	13	23	23
	Van geld, papieren, enz.	Vol.		1		3		1			1		1
	Van gerechtelijke stukken	Pog.										1	
	Van in beslag genomen voorwerpen	Vol.				1							
	Van roerende goederen van echtgenoten	Vol.	3	1	1			2	2			1	
	Van nalatenschap	Pog.	1								1		
	Van nalatenschap	Vol.								1			1
	Niet nader bepaald	Vol.	2	5	2	1	2	2	1				
	Subtotaal	381	17	18	12	20	6	15	13	14	15	25	27

Bedrog

				2000	2013	2014	2015	2016	2017	2018	2019	2020	2021	2022	2023	
Oplichting	Internetfraude	Vol.			34	47	62	65	56	97	148	178	148	141	139	
		Pog.			34	27	15	14	25	22	30	48	47	47	23	
	Oplichting zonder internet	Vol.			32	27	29	24	16	33	15	11	8	8	18	27
		Pog.			11	10	5	14	10	5	3	6	6	6	3	7
	Niet nader bepaald	Vol.		31												
		Pog.		11												
Subtotaal			42	111	111	111	117	107	157	196	243	209	209	196		
Bedriegerij	Verkochte waren / geleverd werk	Vol.					1		2				1			
	Munten	Vol.	1													
	Subtotaal			1			1		2				1			
Misbruik van vertrouwen en verwante misd.	Misbruik van vertrouwen	Vol.	33	27	25	33	20	26	29	23	16	23	32	22		
		Pog.								1						
	Misbruik van zwakheden	Vol.	1	2	3		2		2		1		1	5		
	Subtotaal			34	29	25	36	20	26	31	24	17	23	33	27	
Misbruik van maatschappelijk vermogen	Door vennootschappen	Vol.						1								
	Niet nader bepaald	Vol.		1					1				1			
	Subtotaal				1				1	1			1			
Misd. ivm insolventie	Door de schuldenaar	Vol.			1		1					1				
	Niet nader bepaald	Vol.		1	2	2	3	3	1				1	4	5	
	Subtotaal				1	3	2	4	3	1		1	1	4	5	
Bedrieglijk onvermogen		Vol.	1	1						1						
		Pog.								1						
	Subtotaal			1	1					2						
Ongedekte cheques		Vol.	11			1										
		Pog.	1													
	Subtotaal			12			1									
Totaal			493	171	166	173	171	157	222	241	284	259	284	277		

Beschadigen van eigendom

				2000	2013	2014	2015	2016	2017	2018	2019	2020	2021	2022	2023
Opzettelijke brandstichting	In een bewoonde plaats (bij dag)	Vol.			1						5			1	3
		Pog.									1				
	In een bewoonde plaats (bij nacht)	Vol.		1		2	1		2	3	1				2



Beschadigen van eigendom

			2000	2013	2014	2015	2016	2017	2018	2019	2020	2021	2022	2023
In een bewoonde plaats (bij nacht)	Pog.	Vol.	1											
		Vol.						1		2				
		Vol.	2	1	5	2	9	5	8	5	1	1	5	5
		Pog.		1						1			1	
		Vol.		2	2	2	4	1	7	3	1	2	4	4
		Pog.			1			1						1
		Vol.	1		1		1			1	2	1	1	1
In een andere plaats (bij nacht)	Pog.	Vol.	1										1	
		Pog.	1	1									1	
		Vol.	1											
In een andere plaats (onbepaald tijdstip)	Pog.	Vol.	1											
		Pog.	1	1									1	
Niet nader bepaald	Vol.	Vol.	1											
		Pog.	1											
Subtotaal			7	7	9	6	15	8	17	21	5	4	13	16
Opzettelijke vernieling door ontploffing	In een bewoonde plaats (bij nacht)	Vol.								1				
	In een andere plaats (bij dag)	Vol.	3											
Subtotaal			3							1				
Onopzettelijke brandstichting		Vol.	50	40	30	41	42	38	37	31	23	25	15	15
	Subtotaal			50	40	30	41	42	38	37	31	23	25	15
Vernieling, onbruikbaarmaking, beschadiging	Met vzo	Vol.	12	4	1	4	2	1	3	3	2	1	1	3
	Vernieling van landbouwgoederen	Vol.		2	7	2	7	5		1	3	4	1	
		Vol.	13		1									
	Niet nader bepaald	Pog.	2											
Subtotaal			27	6	9	6	9	6	3	4	5	5	2	3
Vandalisme	Op voertuigen	Vol.	143	187	181	137	145	132	109	108	105	88	102	79
		Pog.	1			1								
	Op andere roerende goederen	Vol.	164	35	40	33	36	45	30	18	31	24	27	34
	Graffiti	Vol.	3	1	6	6	9	7	10	7	6	4	10	11
	Andere vernielingen op onroerende goederen	Vol.	48	125	55	61	76	55	38	42	30	45	76	52
	Beschadiging van afsluiting	Vol.	2	15	82	33	51	48	49	52	46	28	30	26
Subtotaal			361	363	364	271	317	287	236	227	218	189	245	202
Totaal			448	416	412	324	383	339	293	284	251	223	275	236

Misd. tegen de openbare veiligheid

			2000	2013	2014	2015	2016	2017	2018	2019	2020	2021	2022	2023
Criminele organisatie		Vol.				1				3		1		
	Subtotaal					1				3		1		



Misd. tegen de openbare veiligheid

		2000	2013	2014	2015	2016	2017	2018	2019	2020	2021	2022	2023	
Vereniging van misdadigers	Vol.		18	18	18	13	6	6	6	4	12	11	11	
	Pog.												1	
	Subtotaal		18	18	18	13	6	6	6	4	12	11	12	
Ontvluchting van gevangenen	Gewone ontvluchting	Vol.	1			1	1	1				5	1	
		Pog.		1	1									
	Gekwalificeerde ontvluchting	Vol.	2	1										
		Pog.	2			1								
	Niet teruggekeerd uit verlof	Vol.		6	4	8	8	6	3	12	11	5	2	10
	Niet naleving elektronisch toezicht	Vol.		6		5		6	3	2	3	3	4	2
	Niet nader bepaald	Vol.	2							2			1	1
Subtotaal		7	13	6	14	10	13	7	16	14	8	12	14	
Bedreigingen	Bedreiging met een aanslag	Vol.			1	1		1	1		3		1	2
		Vol.	123	48	30	36	42	45	21	33	40	30	37	39
	Mondeling	Pog.		1										
	Schriftelijk	Vol.	11	16	21	17	16	19	15	19	16	16	23	31
	Door gebaren, zinnebeelden	Vol.	26	20	36	17	22	15	18	29	22	24	24	28
	Bommelding	Vol.								1			1	1
	Niet nader bepaald	Vol.	7		1	1							1	1
Pog.	1													
Subtotaal		168	85	89	72	80	80	55	82	81	70	87	102	
Totaal		175	116	113	105	103	99	68	107	99	91	110	128	

Misd. tegen gezag van de overheid

		2000	2013	2014	2015	2016	2017	2018	2019	2020	2021	2022	2023	
Geweld tegen overheidspersonen	Vol.				1	1	1	1		3	1			
	Subtotaal				1	1	1	1		3	1			
Weerspannigheid	Gewapende weerspannigheid	Vol.		2	3	2	1			1	1	2	1	
		Vol.	9	14	11	13	17	23	13	21	22	17	15	24
	Ongewapende weerspannigheid	Vol.	1	2										
		Pog.	1											
Subtotaal		11	18	14	15	18	23	13	22	23	19	16	24	
Smaad	Vol.	6	5	6	9	5	13	3	6	4	3	1	8	
	Subtotaal	6	5	6	9	5	13	3	6	4	3	1	8	



Misd. tegen gezag van de overheid

		2000	2013	2014	2015	2016	2017	2018	2019	2020	2021	2022	2023
Weigering medewerking (informatica en telecom)	Vol.					1						2	
	Subtotaal					1						2	
Andere misdrijven	Zegelverbreking	Vol.			1	1	1						1
	Drukwerk zonder verantwoordelijke uitgever	Vol.											
	Subtotaal	1			1	1	1						1
Totaal		18	23	20	26	26	38	17	28	30	23	19	33

Misd. tegen de openbare trouw

		2000	2013	2014	2015	2016	2017	2018	2019	2020	2021	2022	2023	
Valsheid in geschriften	Schriftvervalsing	Vol.	28	21	13	16	15	16	15	15	9	8	11	14
		Pog.					1				1			
	Gebruik van valse en vervalste geschriften	Vol.	7	4	2	4	9	2	2	8	1	1	1	4
		Pog.		1										
Subtotaal		35	26	15	20	24	19	17	23	11	9	12	18	
Aanmatiging	Van ambten	Vol.	1	1	2	2		1	1	2	9	4	5	5
	Van naam	Vol.	6	10	14	8	15	10	25	18	45	62	38	43
		Pog.									2			
	Niet nader bepaald	Vol.	1				1							
Subtotaal		8	11	16	10	15	12	26	20	56	66	43	48	
Namaking / Vervalsing	Namaking	Vol.	1	2		3		2	2			3	2	2
	Vervalsing	Vol.	2	1	1			2	1	1		1	1	4
	Niet nader bepaald	Vol.	1			1								
	Subtotaal	4	3	1	4		4	3	1		4	3	6	
Valse munt	Uitgifte	Vol.	2	2	6	5	2	2	2		7	1	2	1
		Pog.			1	1					1			1
	Niet nader bepaald	Vol.	6											
	Andere	Vol.	2				1			1	2	3	1	
	Subtotaal	10	2	7	6	3	2	2	1	8	3	5	3	
Valsheid voor het gerecht	Valse getuigenis	Vol.			1			1						
	Valse verklaringen	Vol.			3		1	1		1			1	
	Valse eedaflegging	Vol.						1						
	Subtotaal			4		2	1	2		1			1	
Totaal		57	42	43	40	44	38	50	45	76	82	63	76	



Misd. tegen de openbare trouw



Misd. tegen de familie

		2000	2013	2014	2015	2016	2017	2018	2019	2020	2021	2022	2023
Familieverlating	Vol.	2		2	1	1	2					1	
	Subtotaal	2		2	1	1	2					1	
Weigering recht op persoonlijk contact	Vol.	93	121	81	59	49	39	49	105	76	30	56	41
	Subtotaal	93	121	81	59	49	39	49	105	76	30	56	41
Niet betaling onderhoudsgeld	Vol.	33	5	3	1	3	5	1			1	1	2
	Subtotaal	33	5	3	1	3	5	1			1	1	2
Niet nader bepaald	Vol.	1										1	
	Subtotaal	1										1	
	Totaal	129	126	86	61	53	46	50	105	76	31	59	43

Informaticacriminaliteit

		2000	2013	2014	2015	2016	2017	2018	2019	2020	2021	2022	2023
Hacking	Vol.		14	9	18	15	23	20	36	38	24	38	42
	Pog.				1		1	1		1	1	2	1
	Subtotaal		14	9	19	15	24	21	36	39	25	40	43
Valsheid in informatica	Vol.		4	4	4	4	6	12	9	52	228	259	181
	Pog.			1						5	3	1	1
	Subtotaal		4	5	4	4	6	12	9	57	231	260	182
Informaticabedrog	Vol.		40	13	21	30	22	33	54	168	237	219	231
	Pog.		4			3	3	3	2	37	63	17	11
	Subtotaal		44	13	21	33	25	36	56	205	300	236	242
Sabotage	Vol.		14	3	2	3	1			3	2		2
	Pog.									1	1		
	Subtotaal		14	3	2	3	1			4	3		2
	Totaal		76	30	46	55	56	69	101	305	559	536	469

Onwettige uitoefening van het openbaar gezag

		2000	2013	2014	2015	2016	2017	2018	2019	2020	2021	2022	2023
Aanmatiging van macht	Vol.					1							
	Subtotaal					1							
Knevelarij	Vol.		1										



Onwettige uitoefening van het openbaar gezag

		2000	2013	2014	2015	2016	2017	2018	2019	2020	2021	2022	2023
	Subtotaal		1										
Publieke omkoping	Vol.			1						1			
	Subtotaal			1						1			
Daden van willekeur	Vol.							1					
	Subtotaal							1					
	Totaal		1	1		1		1		1			

Mensenhandel

		2000	2013	2014	2015	2016	2017	2018	2019	2020	2021	2022	2023
Seksuele uitbuiting	Vol.							1	1		1		1
	Subtotaal							1	1		1		1
Economische uitbuiting	Vol.		1			1	1		1			1	
	Subtotaal		1			1	1		1			1	
	Totaal		1			1	1	1	2		1	1	1

Andere inbreuken Strafwetboek

		2000	2013	2014	2015	2016	2017	2018	2019	2020	2021	2022	2023
	Vol.			2	5	1	2		1	1			
	Subtotaal			2	5	1	2		1	1			
	Totaal			2	5	1	2		1	1			

Overtreding Strafwetboek

		2000	2013	2014	2015	2016	2017	2018	2019	2020	2021	2022	2023
Beledigingen (Overtreding)	Vol.	25											
	Subtotaal	25											
Ombrenging van dieren (Overtreding)	Vol.	4											
	Subtotaal	4											
Andere overtredingen SWB	Vol.	31					1						
	Subtotaal	31					1						
	Totaal	60					1						



POLITIËLE CRIMINALITEITSSTATISTIEKEN

PLEEGPLAATS: POLITIEZONE

VLAAMSE ARDENNEN

***Bijlage II: Detailrapport per misdrijfcategorie
Bijzondere Wetten***



VLAAMSE ARDENNEN

Inbreuk bijzondere wetgeving

Drugs

			2000	2013	2014	2015	2016	2017	2018	2019	2020	2021	2022	2023	
Bezit		Vol.	62	166	197	133	90	133	132	109	185	137	143	179	
		Pog.	7												
		Subtotaal	69	166	197	133	90	133	132	109	185	137	143	179	
Gebruik	Gebruik in groep	Vol.	29												
	Individueel gebruik	Vol.	31												
	Gebruik vergemakkelijken	Vol.		2		1	2	3	2	2	2		3	3	
	Aanzetten tot gebruik	Vol.		1	2	1	1	1	1						
	Wanorde, schandaal of gevaar in openbare ruimte	Vol.						2		1	2		1	1	
	Subtotaal		60	3	2	2	3	6	3	3	4		4	4	
In- en uitvoer		Vol.	6	6	5		4	1	2	1	2	5	1		
		Pog.	1	1											
		Subtotaal	7	7	5		4	1	2	1	2	5	1		
Fabricatie		Vol.	1	8	15	5	8	7	9	7	13	4	2	5	
		Subtotaal	1	8	15	5	8	7	9	7	13	4	2	5	
Handel		Vol.	29	44	51	43	40	46	40	34	60	43	35	15	
		Pog.	2												
		Subtotaal	31	44	51	43	40	46	40	34	60	43	35	15	
Andere		Vol.	2		4				3	2		1	1	2	
		Pog.												1	
		Subtotaal	2		4				3	2		1	2	2	
	Totaal		170	228	274	183	145	193	189	156	264	190	187	205	


Vreemdelingenwetgeving

			2000	2013	2014	2015	2016	2017	2018	2019	2020	2021	2022	2023	
Illegale transmigratie	Schijnhuwelijk zonder beloning/dwang	Vol.				1	10	7	8	4	4	5	4	10	
		Pog.												1	
	Schijn-wettelijk samenwonen zonder beloning/dwang	Vol.				2	6	4			4	1	1	2	
	Toegang tot het grondgebied	Vol.	13	9	13	8	20	27	32	22	20	8	4	13	
	Verblijf	Vol.	9	30	14	11	36	52	49	63	28	39	35	18	
	Verwijdering	Vol.				1									
	Niet dragen van identiteits- of reisdocumenten	Vol.								1					
	Inschrijving in vreemdelingenregister	Vol.		9	8	3	3	2			1		1	8	4
	Schijnerkenning zonder beloning/dwang	Vol.										1	3		2
	Subtotaal		22	48	35	23	72	94	93	91	57	57	52	50	
Schijnhuwelijk met beloning/dwang	Gebruik van dwang	Vol.								1					
	Subtotaal									1					
Schijn-wettelijk samenwonen met beloning/dwang	Zich laten belonen	Vol.								1					
	Subtotaal									1					
Mensensmokkel		Vol.		3	1	1	2	1	3	2		1	2	1	
	Subtotaal			3	1	1	2	1	3	2		1	2	1	
Mensenhandel		Vol.	1												
	Subtotaal		1												
Hulp bij illegaal verblijf		Vol.						1							
	Subtotaal							1							
Niet nader bepaald		Vol.	4												
		Pog.	1												
		Subtotaal	5												
Andere		Vol.				1			1						
		Subtotaal				1			1						
	Totaal		28	51	36	24	75	96	97	95	57	58	54	51	



Milieu

			2000	2013	2014	2015	2016	2017	2018	2019	2020	2021	2022	2023
Afstoffen	Afval door beroepspersoon	Vol.		6	27	7	4	9	8	7	6	7	4	9
	Afval door particulier	Vol.		29	42	52	45	42	26	24	39	50	34	40
	Afval door onbepaald persoon	Vol.	37											
	Afval: vergunning/erkenning	Vol.		1	2		1		1					
	Niet nader bepaald	Vol.	7											
	Subtotaal		44	36	71	59	50	51	35	31	45	57	38	49
Andere dan afval	Stedenbouw	Vol.	27	15	20	13	10	11	9	7	6	7	12	8
	Milieuvergunning	Vol.		2	1	1	1	3	3	3	3	1		
	Geluidshinder	Vol.	8	3	1	1	1		1	1				
	Waterverontreiniging	Vol.	11	7	4	5	5		2	1		1	1	4
	Luchtverontreiniging	Vol.		3		1	1	1		1		1		
		Pog.	1											
	Bodemverontreiniging	Vol.		2	3	3	2	2				3	1	2
Andere leefmilieuhinder	Vol.	15	2	3	1	18	3			1			1	
	Subtotaal		62	34	32	25	38	20	15	14	12	11	16	13
Biodiversiteit / Fauna en flora	Dierenwelzijn	Vol.	25	2	5	5	4	3	11	10	6	5	14	6
	Natuurbescherming	Vol.	11	4	1	4	2	1	3	1				
	Vergunning / erkenning dieren	Vol.				1	1							2
	Vernietiging van dieren	Vol.	1	5	1	5	3	3	1	2	6	2	4	2
		Pog.		1	1	1	3	1	2	4	1			
	Subtotaal		37	12	8	16	13	8	17	17	13	7	18	10
Niet nader bepaald	Vol.	2												
	Subtotaal		2											
	Totaal		145	82	111	100	101	79	67	62	70	75	72	72



Wapens en springstoffen

			2000	2013	2014	2015	2016	2017	2018	2019	2020	2021	2022	2023
Illegaal bezit	Vuurwapen	Vol.		17	39	41	52	51	196	37	55	54	25	17
	Blank wapen of niet-vuurwapen	Vol.		16	10	10	10	11	7	18	8	5	4	8
	Munitie	Vol.			4	9	14	5	4	9	8	12	10	8
	Onderdelen/toebehoren	Vol.			1		1	1	1			1	1	2
	Niet nader bepaald	Vol.	7						1					
	Subtotaal		7	33	54	60	77	68	209	64	71	72	40	35
Illegale dracht / vervoer	Vuurwapen	Vol.		2	2	1		3	1		5	4	4	3
	Blank wapen of niet-vuurwapen	Vol.		19	9	13	9	11	7	13	13	19	17	15
	Munitie	Vol.		1										
	Niet nader bepaald	Vol.	6											
	Subtotaal		6	22	11	14	9	14	8	13	18	23	21	18
Illegale handel	Vuurwapen	Vol.		1							1	1		
	Blank wapen of niet-vuurwapen	Vol.			1				1					
	Subtotaal			1	1				1		1	1		
Springstoffen		Vol.	1											
	Subtotaal		1											
Collectief onderricht		Vol.	1								1			
	Subtotaal		1								1			
Andere	Veiligheidsmaatregelen	Vol.								1		1	1	
	Opslag	Vol.								1	1	1		1
	Nalaten aangifte diefstal of verlies	Vol.									4	1		2
	Invoer / uitvoer / doorvoer voor militair gebruik	Vol.									1		1	
	Niet nader bepaald	Vol.	1											
	Subtotaal		1							2	6	3	2	3
	Totaal		16	56	66	74	86	82	218	79	97	99	63	56


Bescherming personen

			2000	2013	2014	2015	2016	2017	2018	2019	2020	2021	2022	2023
Discriminatie	Racisme en xenofobie	Vol.	3	2	3	2		1	2	5	5	5	4	5
	Op grond van seksuele geaardheid (homofobie)	Vol.				1				1	1			
	Op grond van geloof of levensbeschouwing	Vol.							1					
	Andere discriminatie	Vol.			1									
		Subtotaal	3	2	4	3		1	3	6	6	5	4	5
Auteursrechten		Vol.	1								1			
		Subtotaal	1								1			
Bescherming privé-leven		Vol.	46	4		1	4		2	1	1	1		
		Subtotaal	46	4		1	4		2	1	1	1		
Bewakingscamera's		Vol.			2		1				1	1	1	2
		Subtotaal		2		1					1	1	1	2
Portretrecht		Vol.			2	2	5	4	9	6	16	5	8	8
		Subtotaal		2	2	5	4	9	6	16	5	8	8	8
Tijdelijk huisverbod		Vol.									1		4	
		Subtotaal									1		4	
Andere		Vol.	9	1				1						
		Subtotaal	9	1				1						
		Totaal	59	7	8	6	10	6	14	13	26	12	17	15



Hormonen en doping

		2000	2013	2014	2015	2016	2017	2018	2019	2020	2021	2022	2023
Bezit	Vol.		4	3	5	3	5	2	6	2	4	3	1
	Subtotaal		4	3	5	3	5	2	6	2	4	3	1
Gebruik	Vol.	3	2		2							1	
	Subtotaal	3	2		2							1	
Aanmaak en distributie	Vol.		1				2			1			
	Subtotaal		1				2			1			
Niet nader bepaald	Vol.			1	2								
	Subtotaal			1	2								
	Totaal	3	7	4	9	3	7	2	6	3	4	4	1

Voetbalwet

		2000	2013	2014	2015	2016	2017	2018	2019	2020	2021	2022	2023
Gooien voorwerpen	Vol.								1				
	Subtotaal								1				
Pyrotechnische voorwerpen in stadion of perimeter	Vol.								1		1		
	Subtotaal								1		1		
Onrechtmatige verkoop van tickets	Vol.		1				2						
	Subtotaal		1				2						
	Totaal		1				2		2		1		

Jeugdbescherming

		2000	2013	2014	2015	2016	2017	2018	2019	2020	2021	2022	2023
Wet op de leerplicht	Vol.	4	15	17	19	19	8	5	21	3	1		3
	Subtotaal	4	15	17	19	19	8	5	21	3	1		3
Wet op de jeugdbescherming	Vol.	44	28	17	20	13	14	6	16	16	14	22	21
	Subtotaal	44	28	17	20	13	14	6	16	16	14	22	21
	Totaal	48	43	34	39	32	22	11	37	19	15	22	24



Sociaal strafwetboek

		2000	2013	2014	2015	2016	2017	2018	2019	2020	2021	2022	2023
Belaging op het werk	Vol.		1	3	3	1		3	1	1	2	3	2
	Subtotaal		1	3	3	1		3	1	1	2	3	2
Werknemer in gevaar brengen	Vol.							1			1		
	Subtotaal							1			1		
Arbeidstijd	Vol.						1						
	Subtotaal						1						
Loon en andere vermogensrechtelijke voordelen	Vol.						1						
	Subtotaal						1						
Illegale arbeid	Vol.	1											1
	Subtotaal	1											1
Sociale fraude inzake bijdragen (zwartwerk)	Vol.		2	1		3	2	2		5	1	2	
	Subtotaal		2	1		3	2	2		5	1	2	
Sociale documenten	Vol.					1		1					
	Subtotaal					1		1					
Toezicht	Vol.					1							
	Subtotaal					1							
Misdr. tegen openbare trouw in sociaal strafrecht	Vol.		1			1	1	2			1	2	1
	Subtotaal		1			1	1	2			1	2	1
Oplichting in sociaal strafrecht	Vol.		1		1	1	2	1	4	5	6	4	5
	Subtotaal		1		1	1	2	1	4	5	6	4	5
Andere	Vol.				2	1		2	2			1	2
	Subtotaal				2	1		2	2			1	2
	Totaal	1	5	4	6	9	7	12	7	11	11	12	11

Dronkenschap en alcohol

		2000	2013	2014	2015	2016	2017	2018	2019	2020	2021	2022	2023
Openbare dronkenschap	Vol.	54	107	88	81	78	82	65	73	36	49	58	66
	Subtotaal	54	107	88	81	78	82	65	73	36	49	58	66
Geheime stokerij	Vol.	1											
	Subtotaal	1											
	Totaal	55	107	88	81	78	82	65	73	36	49	58	66



Kieswetgeving

		2000	2013	2014	2015	2016	2017	2018	2019	2020	2021	2022	2023
	Vol.	11											
	Subtotaal	11											
	Totaal	11											

Bevolkingsregister

		2000	2013	2014	2015	2016	2017	2018	2019	2020	2021	2022	2023
	Vol.	8	104	79	97	125	87	67	57	76	74	70	79
	Subtotaal	8	104	79	97	125	87	67	57	76	74	70	79
	Totaal	8	104	79	97	125	87	67	57	76	74	70	79

Identiteitskaart

		2000	2013	2014	2015	2016	2017	2018	2019	2020	2021	2022	2023
Niet in bezit	Vol.	1	4	5	7	2	7	1		1		1	
	Subtotaal	1	4	5	7	2	7	1		1		1	
Weigeren te vertonen	Vol.		2		1								
	Subtotaal		2		1								
Niet nader bepaald	Vol.									1		1	
	Subtotaal									1		1	
Andere	Vol.	17											
	Subtotaal	17											
	Totaal	18	6	5	8	2	7	1		2		2	



Volksgezondheid

		2000	2013	2014	2015	2016	2017	2018	2019	2020	2021	2022	2023
Beoefening geneeskunst, verpleegkunde, enz.	Vol.	2							1				
	Subtotaal	2							1				
Rookverbod	Vol.			1	1			2					
	Subtotaal			1	1			2					
Verplichte inenting	Vol.		1				1	2		7			
	Subtotaal		1				1	2		7			
Wetgeving geneesmiddelen	Vol.								1			1	
	Subtotaal								1			1	
Tabaksverkoop	Vol.					1			1				
	Subtotaal					1			1				
Voedingswaren	Vol.	2		5	2	4							
	Subtotaal	2		5	2	4							
Weigering of verzuim naleving maatregelen	Vol.									375	202	5	
	Subtotaal									375	202	5	
Niet nader bepaald	Pog.	1											
	Subtotaal	1											
Andere	Vol.	1		1						32			1
	Subtotaal	1		1						32			1
	Totaal	6	1	7	3	5	1	4	3	414	202	6	1



Arbeid

		2000	2013	2014	2015	2016	2017	2018	2019	2020	2021	2022	2023
Algemeen reglement arbeidsbescherming	Vol.	3	1	2	1			1	1				
	Subtotaal	3	1	2	1			1	1				
Ambulante handel	Vol.		3	1	3			1					
	Subtotaal		3	1	3			1					
Inbreuk maatregel beroepsverbod	Vol.							7	2	1	2		
	Subtotaal							7	2	1	2		
Sociale fraude inzake bijdragen (zwartwerk)	Vol.	4	1	1	3		1	1			1		
	Subtotaal	4	1	1	3		1	1			1		
Toegang uitoefenen beroep	Vol.								1				
	Subtotaal								1				
Buitenlandse werknemers of zelfstandigen	Vol.										1		
	Subtotaal										1		
Andere	Vol.	3											
	Subtotaal	3											
	Totaal	10	5	4	7		1	10	4	1	4		

Bescherming van de openbare inkomsten

		2000	2013	2014	2015	2016	2017	2018	2019	2020	2021	2022	2023
Douane en accijnzen	Vol.												2
	Subtotaal												2
BTW-fraude	Vol.			1			1	2	1				
	Subtotaal			1			1	2	1				
Fiscale fraude - inkomstenbelastingen	Vol.		1	3		3	1			1	1		
	Subtotaal		1	3		3	1			1	1		
Fraude inzake andere openbare inkomsten	Vol.				1				1				
	Subtotaal				1				1				
Niet nader bepaald	Vol.	2							1				
	Subtotaal	2							1				
	Totaal	2	1	4	1	3	2	2	3	1	1		2

Economische wetgeving

		2000	2013	2014	2015	2016	2017	2018	2019	2020	2021	2022	2023
Vennootschappen	Vol.		3	1	5	6	1	3	7	2	5	4	8
	Subtotaal		3	1	5	6	1	3	7	2	5	4	8
Namaak van intellectuele eigendomsrechten	Vol.												1
	Subtotaal												1
Andere	Vol.	1				3	4	4	4	1	1	2	1
	Subtotaal	1				3	4	4	4	1	1	2	1
	Totaal	1	3	1	5	9	5	7	11	3	6	6	10

Handelspraktijken

		2000	2013	2014	2015	2016	2017	2018	2019	2020	2021	2022	2023
Marktpraktijken en consumentenbescherming	Vol.	3			1						1		
	Subtotaal	3			1						1		
Handelsregister	Vol.								1				
	Subtotaal								1				
Niet nader bepaald	Vol.	1					2						
	Subtotaal	1					2						
Andere	Vol.			1	2								
	Subtotaal			1	2								
	Totaal	4		1	3		2		1		1		


Andere bijzondere wetten

		2000	2013	2014	2015	2016	2017	2018	2019	2020	2021	2022	2023
Vervoer	Vol.	5	15	4	12	12	10	14	8	4		2	1
	Subtotaal	5	15	4	12	12	10	14	8	4		2	1
Preventie: brand, ontploffing, ongevallen	Vol.	2											
	Subtotaal	2											
Loterijen en kansspelen	Vol.	1											
	Subtotaal	1											
Misdr. in de audiovisuele sector	Vol.	2											
	Subtotaal	2											
Energie	Vol.		1										
	Subtotaal		1										
Onopzettelijke beschadiging kabels telecomnetwerk	Vol.			11	19	17	21	26	15	17	20	19	24
	Subtotaal			11	19	17	21	26	15	17	20	19	24
Inbreuken Wet politie spoorwegen	Vol.			4	5	2	9	8	2	3	7	5	2
	Subtotaal			4	5	2	9	8	2	3	7	5	2
Elektronische communicatiemiddelen	Vol.									6		1	1
	Subtotaal									6		1	1
Andere	Vol.	6	8	4	2	2	3	3					
	Subtotaal	6	8	4	2	2	3	3					
	Totaal	16	24	23	38	33	43	51	25	30	27	27	28

POLITIËLE CRIMINALITEITSSTATISTIEKEN

PLEEGPLAATS: POLITIEZONE

VLAAMSE ARDENNEN

*Bijlage III: Detailrapport
Criminele Figuren / Fenomenen*



VLAAMSE ARDENNEN

CF Diefstal vervoermiddel

		2000	2013	2014	2015	2016	2017	2018	2019	2020	2021	2022	2023
Autodiefstal	Vol.	35	27	17	26	22	18	18	7	8	7	9	10
	Pog.	6	5	3	2	1	1	4	3	1	2	1	
	Totaal	41	32	20	28	23	19	22	10	9	9	10	10
Motodiefstal	Vol.	2	4	1	2	2	2	2	2	1		1	2
	Pog.			1		1					1		
	Totaal	2	4	2	2	3	2	2	2	1	1	1	2
Carjacking	Vol.	1	1			2							
	Pog.		1										
	Totaal	1	2			2							
Homejacking	Vol.		1	1			1						
	Totaal		1	1			1						
Garagediefstal	Vol.		4		1	4	5		1		1		
	Totaal		4		1	4	5		1		1		
Bromfietsdiefstal	Vol.	56	11	11	6	10	11	5	3	3	2	6	3
	Pog.						1						1
	Totaal	56	11	11	6	10	12	5	3	3	2	6	4
Fietsdiefstal	Vol.	277	176	137	109	140	192	176	142	89	103	118	87
	Pog.	1		3	2	1	3	3		3	1	1	2
	Totaal	278	176	140	111	141	195	179	142	92	104	119	89



CF Inbraak

		2000	2013	2014	2015	2016	2017	2018	2019	2020	2021	2022	2023
Woninginbraak	Vol.	74	165	87	81	87	90	74	106	70	46	71	91
	Pog.	64	102	68	46	51	62	51	75	49	43	55	50
	Totaal	138	267	155	127	138	152	125	181	119	89	126	141
Inbraak in bedrijf of handelszaak	Vol.	31	58	25	39	27	38	20	15	18	15	20	19
	Pog.	19	24	15	25	15	21	10	6	8	8	8	6
	Totaal	50	82	40	64	42	59	30	21	26	23	28	25
Inbraak in openbare of overheidsinstelling	Vol.	7	16	25	12	10	20	17	8	5	4	4	10
	Pog.	2	7	6	7	2	8	2	3	2	3	4	8
	Totaal	9	23	31	19	12	28	19	11	7	7	8	18
Ramkraak	Vol.		1				1						1
	Pog.		2										
	Totaal		3				1						1
Inbraak in gebouw (totaal)	Vol.	112	239	137	132	123	146	111	129	93	65	95	120
	Pog.	82	133	88	78	68	91	63	84	58	54	67	64
	Totaal	194	372	225	210	191	237	174	213	151	119	162	184

CF Diefstal andere

		2000	2013	2014	2015	2016	2017	2018	2019	2020	2021	2022	2023
Diefstal gewapenderhand	Vol.	5	8	3	1	7	12	3	4		2	5	5
	Pog.	2	1			2	2		1		2		1
	Totaal	7	9	3	1	9	14	3	5		4	5	6
Diefstal met geweld zonder wapen	Vol.	7	25	19	10	24	18	10	26	17	12	17	36
	Pog.	4	10	5	15	11	10	6	10	8	7	8	6
	Totaal	11	35	24	25	35	28	16	36	25	19	25	42
Diefstal uit of aan voertuig	Vol.	85	68	89	57	60	42	57	75	35	56	72	52
	Pog.	25	13	14	5	7	6	9	13	6	16	12	17
	Totaal	110	81	103	62	67	48	66	88	41	72	84	69



CF Diefstal andere

		2000	2013	2014	2015	2016	2017	2018	2019	2020	2021	2022	2023
Diefstal van wapens en explosieven	Vol.	3	7	3	2	3	2	7	2	2	1	2	3
	Pog.			1									
	Totaal	3	7	4	2	3	2	7	2	2	1	2	3
Steaming	Vol.		2	1	1	1			2				8
	Pog.						2		1				1
	Totaal		2	1	1	1	2		3				9
Handtasroof	Vol.		1	1	1	3	2					1	
	Pog.												
	Totaal		1	1	1	3	2					1	
Grijpdiefstal	Vol.	3	3	5	4	6	4	1	4	3	3	1	8
	Pog.				1					1			
	Totaal	3	3	5	5	6	4	1	4	4	3	1	8
Zakkenrollerij	Vol.	20	46	39	22	24	15	15	18	13	10	13	5
	Pog.												
	Totaal	20	46	39	22	24	15	15	18	13	10	13	5
Winkeldiefstal	Vol.	35	62	57	72	39	61	82	108	68	94	66	74
	Pog.		2	1	2	3	3	3	2	4	2	1	3
	Totaal	35	64	58	74	42	64	85	110	72	96	67	77
Diefstal met list	Vol.		15	13	9	7	6	3	13	6	17	13	13
	Pog.		2	5	5	3		2	1	1	3	10	4
	Totaal		17	18	14	10	6	5	14	7	20	23	17
Metaaldiefstal	Vol.	1	18	6	13	2	7	6	8	4	6	12	8
	Pog.			1									
	Totaal	1	18	7	13	2	7	6	8	4	6	12	8
Werfdiefstal	Vol.	10	24	15	19	6	7	15	10	6	11	10	13
	Pog.		5		1	2	1				3	3	1
	Totaal	10	29	15	20	8	8	15	10	6	14	13	14



CF Diefstal andere

		2000	2013	2014	2015	2016	2017	2018	2019	2020	2021	2022	2023
Home-invasie	Vol.				1	1	1						
	Pog.										1		
	Totaal				1	1	1				1		
Dierendiefstal	Vol.	7	7	4	4	6	7	3	8		2	3	4
	Totaal	7	7	4	4	6	7	3	8		2	3	4
Ladingdiefstal	Vol.			1	1		2	4	4	2	3		4
	Pog.										4		
	Totaal			1	1		2	4	4	2	7		4

ICT-criminaliteit

		2000	2013	2014	2015	2016	2017	2018	2019	2020	2021	2022	2023
Betaalkaartfraude	Vol.	2	12	4	9	11	5	8	12	11	5	8	12
	Pog.	1	2			1							
	Totaal	3	14	4	9	12	5	8	12	11	5	8	12
Phishing	Vol.		2			2	1	3		101	179	143	118
	Pog.		2							31	41	4	5
	Totaal		4			2	1	3		132	220	147	123
Ransomware	Vol.							1		1	1		
	Pog.						1						
	Totaal						1	1		1	1		
Shouldersurfing	Vol.			2		1	2	1		2			1
	Totaal			2		1	2	1		2			1
Skimming	Vol.		5	2	3	5	1	1	1	5		1	3
	Pog.					1							
	Totaal		5	2	3	6	1	1	1	5		1	3



CF Andere

		2000	2013	2014	2015	2016	2017	2018	2019	2020	2021	2022	2023
Geweld tegen beroepen van algemeen belang	Vol.	2	14	11	10	11	18	16	15	14	19	12	17
	Totaal	2	14	11	10	11	18	16	15	14	19	12	17
Groepsverkrachting	Vol.	1		1	1		3	1				1	
	Totaal	1		1	1		3	1				1	
Graffiti	Vol.	3	1	7	6	9	7	10	7	6	4	10	12
	Totaal	3	1	7	6	9	7	10	7	6	4	10	12
Beschadiging van auto	Vol.	12	180	174	130	137	118	99	99	96	83	93	78
	Pog.				1								
Totaal	12	180	174	131	137	118	99	99	96	83	93	78	
Steekpartij	Vol.		1		1		1		1		2		2
	Pog.						3		1		1		
Totaal		1		1		4		2		3		2	

FE Intrafamiliaal geweld (IFG)

		2000	2013	2014	2015	2016	2017	2018	2019	2020	2021	2022	2023
IFG: fysiek, binnen het koppel	Vol.	23	59	77	67	73	70	79	79	66	62	91	90
	Pog.		1				1	1		2	1	1	
Totaal	23	60	77	67	73	71	80	79	68	63	92	90	
IFG: fysiek, tegen afstammelingen	Vol.	1	6	12	7	6	10	6	10	17	11	14	21
	Pog.							1					
Totaal	1	6	12	7	6	10	7	10	17	11	14	21	
IFG: fysiek, tegen andere leden	Vol.	38	12	13	17	17	10	15	13	17	10	15	10
	Pog.						1		1	1		1	
Totaal	38	12	13	17	17	11	15	14	18	10	16	10	
IFG: seksueel, binnen het koppel	Vol.				1		1		1	1			
	Totaal				1		1		1	1			



FE Intrafamiliaal geweld (IFG)

		2000	2013	2014	2015	2016	2017	2018	2019	2020	2021	2022	2023
IFG: seksueel, tegen afstammelingen	Vol.	2		2	3	3	4	3	6	1	1	1	
	Pog.							1					
	Totaal	2		2	3	3	4	4	6	1	1	1	
IFG: seksueel, tegen andere leden	Vol.			1			1	1	1				
	Totaal			1			1	1	1				
IFG: psychisch, binnen het koppel	Vol.	96	138	91	72	62	63	62	123	99	56	88	59
	Totaal	96	138	91	72	62	63	62	123	99	56	88	59
IFG: psychisch, tegen afstammelingen	Vol.		1	1	4	1	1		1	2	5	2	3
	Totaal		1	1	4	1	1		1	2	5	2	3
IFG: psychisch, tegen andere leden	Vol.		3	4	4	5	6	3	8	7	9	3	9
	Totaal		3	4	4	5	6	3	8	7	9	3	9
IFG: economisch, binnen het koppel	Vol.		3	7	3	4	6	5	8	11	8	8	5
	Pog.				1				1	1			
	Totaal		3	7	4	4	6	5	9	12	8	8	5
IFG: economisch, tegen afstammelingen	Vol.	4	2		1	4	1		1	2			1
	Totaal	4	2		1	4	1		1	2			1
IFG: economisch, tegen andere leden	Vol.	41	7	12	4	9	11	4	4	5	4	8	8
	Totaal	41	7	12	4	9	11	4	4	5	4	8	8

FE Hormonen en doping

		2000	2013	2014	2015	2016	2017	2018	2019	2020	2021	2022	2023
Humane doping	Vol.	1	3	4	9	3	7	2	6	3	5	3	1
	Totaal	1	3	4	9	3	7	2	6	3	5	3	1
Illegale vetmesting	Vol.	3	1		1		1		1				1
	Totaal	3	1		1		1		1				1



FE Drugs

		2000	2013	2014	2015	2016	2017	2018	2019	2020	2021	2022	2023
Verkoop van cocaïne	Vol.		2	4	2	6	5	8	3	17	8	13	3
	Totaal		2	4	2	6	5	8	3	17	8	13	3
Import-export van cocaïne	Vol.					1						1	
	Totaal					1						1	
Productie van synthetische drugs	Vol.			3	1				1				
	Totaal			3	1				1				
Import-export van synthetische drugs	Vol.										1		
	Totaal										1		
Verkoop van synthetische drugs	Vol.		11	15	9	12	10	6	13	5	16	12	3
	Pog.						1						
	Totaal		11	15	9	12	11	6	13	5	16	12	3
Productie van cannabis (teelt)	Vol.		4	7	1	4	1	5	5	4		1	2
	Totaal		4	7	1	4	1	5	5	4		1	2
Import-export van cannabis in grote hoeve.	Vol.										1		
	Totaal										1		
Verkoop van cannabis in grote hoeveelheid	Vol.						1				3		
	Totaal						1				3		
Import-export van heroïne	Vol.										1	1	
	Totaal										1	1	
Verkoop-handel van heroïne	Vol.	2	12	6	5	7	5	2	2	5		3	1
	Totaal	2	12	6	5	7	5	2	2	5		3	1



FE Wapenzwendel

		2000	2013	2014	2015	2016	2017	2018	2019	2020	2021	2022	2023
Handel en productie van vuurwapen	Vol.		1							2	1		
	Totaal		1							2	1		
Handel en productie van niet-vuurwapen	Vol.			1				1					
	Totaal			1				1					

FE Mensenhandel

		2000	2013	2014	2015	2016	2017	2018	2019	2020	2021	2022	2023
Mensenhandel - economische uitbuiting	Vol.		1			1	1		1			1	
	Totaal		1			1	1		1			1	
Mensenhandel - seksuele uitbuiting	Vol.	1		1	1			1	1		1	3	4
	Totaal	1		1	1			1	1		1	3	4

FE Geweld in de publieke ruimte

		2000	2013	2014	2015	2016	2017	2018	2019	2020	2021	2022	2023
Fysiek geweld (openbaar vervoer)	Vol.	4	5	8	5	8	9	8	7	6	5	6	8
	Totaal	4	5	8	5	8	9	8	7	6	5	6	8
Fysiek geweld (openbare weg)	Vol.	34	83	85	81	62	75	68	68	48	65	90	89
	Pog.		2	2	1	1	1	4	7	1	4	6	2
	Totaal	34	85	87	82	63	76	72	75	49	69	96	91
Fysiek geweld (andere openbare plaats)	Vol.	1	7	5	4	5	5	7	7	4	2	3	6
	Pog.											1	
	Totaal	1	7	5	4	5	5	7	7	4	2	4	6
Fysiek geweld (publiek toegankelijke plaats)	Vol.	49	65	52	58	49	43	42	57	35	31	43	50
	Pog.		1				1						
	Totaal	49	66	52	58	49	44	42	57	35	31	43	50
Seksueel geweld (openbaar vervoer)	Vol.	1	1	1	2	1				1	1	4	
	Totaal	1	1	1	2	1				1	1	4	



FE Geweld in de publieke ruimte

		2000	2013	2014	2015	2016	2017	2018	2019	2020	2021	2022	2023
Seksueel geweld (openbare weg)	Vol.	10	4	12	8	5	6	15	9	6	5	5	2
	Pog.	1	1		2							1	
	Totaal	11	5	12	10	5	6	15	9	6	5	6	2
Seksueel geweld (andere openbare plaats)	Vol.	2	3	1	3	3		3	1	1	7	4	3
	Pog.			1									
	Totaal	2	3	2	3	3		3	1	1	7	4	3
Seksueel geweld (publiek toegankelijke plaats)	Vol.	8	9	4	2	5	7	11	7	5	6	5	7
	Pog.								1				
	Totaal	8	9	4	2	5	7	11	8	5	6	5	7
Psychisch geweld (openbaar vervoer)	Vol.	3	3	6	2	2	5	6	3	1	4	1	4
	Pog.												
	Totaal	3	3	6	2	2	5	6	3	1	4	1	4
Psychisch geweld (openbare weg)	Vol.	43	43	63	39	44	53	55	50	34	40	55	51
	Pog.												
	Totaal	43	43	63	39	44	53	55	50	34	40	55	51
Psychisch geweld (andere openbare plaats)	Vol.	10	2	4	4	3	10	3	6	7	3	6	3
	Pog.												
	Totaal	10	2	4	4	3	10	3	6	7	3	6	3
Psychisch geweld (publiek toegankelijke plaats)	Vol.	45	25	32	31	24	29	18	29	29	26	21	31
	Pog.												
	Totaal	45	25	32	31	24	29	18	29	29	26	21	31
Diefstal gewapenderhand (openbaar vervoer)	Vol.						1		1				
	Pog.												
	Totaal						1		1				
Diefstal gewapenderhand (openbare weg)	Vol.	2	1			2	1	1			1	2	1
	Pog.					1							
	Totaal	2	1			3	1	1			1	2	1
Diefstal gewapenderhand (andere openbare plaats)	Vol.												2
	Pog.												
	Totaal												2



FE Geweld in de publieke ruimte

		2000	2013	2014	2015	2016	2017	2018	2019	2020	2021	2022	2023
Diefstal gewapenderhand (publiek toegank. plaats)	Vol.	1	5	1		2	8	1	2				1
	Pog.	1					1				2		1
	Totaal	2	5	1		2	9	1	2		2		2
Diefstal geweld zonder wapen (openbaar vervoer)	Vol.		2	1		1	1		3			1	4
	Pog.						1		1				
	Totaal		2	1		1	2		4			1	4
Diefstal geweld zonder wapen (openbare weg)	Vol.	4	5	5	4	11	6	1	9	4	3	3	10
	Pog.	2	2	1	4	1	1	3	2				
	Totaal	6	7	6	8	12	7	4	11	4	3	3	10
Diefstal geweld zonder wapen (and. openb. plaats)	Vol.		2	3				1	1	1			3
	Pog.			1									
	Totaal		2	4				1	1	1			3
Diefstal geweld zonder wapen (pub. toegank. pl.)	Vol.		9	5	1	7	3	2	6	5	2	4	6
	Pog.	1			1		2	2		1			1
	Totaal	1	9	5	2	7	5	4	6	6	2	4	7



FE Andere

		2000	2013	2014	2015	2016	2017	2018	2019	2020	2021	2022	2023
Nepagenten	Vol.		1						1				2
	Pog.				1			1					
	Totaal		1		1			1	1				2
Terrorisme, extremisme en radicalisme	Vol.					2				1	1	1	
	Pog.												
	Totaal					2				1	1	1	
Cyberbelaging	Vol.	4	55	73	89	80	86	71	93	97	110	95	114
	Pog.												
	Totaal	4	55	73	89	80	86	71	93	97	110	95	114
Identiteitsfraude	Vol.	12	16	21	20	31	24	54	49	67	80	52	57
	Pog.		1	1	1	2	3	7	6	5	4	7	2
	Totaal	12	17	22	21	33	27	61	55	72	84	59	59

POLITIËLE CRIMINALITEITSSTATISTIEKEN

PLEEGPLAATS: POLITIEZONE

VLAAMSE ARDENNEN

***Bijlage IV: Geregistreeerde feiten
Geen Misdrijf***



VLAAMSE ARDENNEN

Niet-crimineel feit

Ziekte / overlijden / vermist

	2000	2013	2014	2015	2016	2017	2018	2019	2020	2021	2022	2023
Zelfmoord	30	37	45	36	40	34	35	50	29	45	29	50
Ziek persoon	19	33	53	58	41	69	51	76	66	106	113	103
Verdacht overlijden	1	6	5	8	6	5	11	12	14	11	13	10
Natuurlijk overlijden	7	8	11	17	18	8	16	14	12	9	16	12
Vermist persoon (verdwijning)	26	50	54	44	47	70	43	53	33	30	32	36
Ongeval (exclusief verkeer)	15	13	15	19	8	14	15	17	15	12	10	15
Andere	32	1			1							
Totaal	130	148	183	182	161	200	171	222	169	213	213	226

Oproepen

	2000	2013	2014	2015	2016	2017	2018	2019	2020	2021	2022	2023
Alarm	11	1	28	106				1	1			
Oproepen	16	4	9	6	2	3	2	2	3	2	2	10
Totaal	27	5	37	112	2	3	2	3	4	2	2	10

Sociale problemen

	2000	2013	2014	2015	2016	2017	2018	2019	2020	2021	2022	2023
Familiale moeilijkheden	187	103	121	138	131	120	111	122	135	124	125	134
Twist, onenigheid (geen slagen)	121	28	23	21	27	17	7	20	13	19	24	22
Burgerlijke zaak	24	4	4	10	4	3	4	6	9	4	4	2
Jeugdbescherming	19	20	10	12	46	24	41	59	36	21	21	61
Niet nader bepaald										1		
Andere	18	85	101	113	174	151	83	103	126	108	145	137
Totaal	369	240	259	294	382	315	246	310	319	277	319	356

Rampen

	2000	2013	2014	2015	2016	2017	2018	2019	2020	2021	2022	2023
Gaslek			1	1								1



Rampen

	2000	2013	2014	2015	2016	2017	2018	2019	2020	2021	2022	2023
Stormschade	10	1	8		1		1	4	1	1		
Wateroverlast		1										
Waterschade	1	1		1								
Andere	1								1			
Totaal	12	3	9	2	1		1	4	2	1		1

Openbare orde

	2000	2013	2014	2015	2016	2017	2018	2019	2020	2021	2022	2023
Verstoring	1	36	18	4		4	1			1	1	2
Andere	4	3	3	1				2				
Totaal	5	39	21	5		4	1	2		1	1	2

Verdachte handelingen

	2000	2013	2014	2015	2016	2017	2018	2019	2020	2021	2022	2023
	47	5	6	9	9	9	6	5	3	4	1	
Totaal	47	5	6	9	9	9	6	5	3	4	1	

Gevonden voorwerpen

	2000	2013	2014	2015	2016	2017	2018	2019	2020	2021	2022	2023
	8	2	1	2	3	1	2	2	1	2	1	1
Totaal	8	2	1	2	3	1	2	2	1	2	1	1

Verloren voorwerpen

	2000	2013	2014	2015	2016	2017	2018	2019	2020	2021	2022	2023
	178	906	965	855	891	848	942	972	788	826	845	918
Totaal	178	906	965	855	891	848	942	972	788	826	845	918

Andere niet misdrijven

	2000	2013	2014	2015	2016	2017	2018	2019	2020	2021	2022	2023
Bevel tot gevangenneming		4	6	1	1	1	2			1		
Niet-naleving van voorwaarden		12	21		5	12	4	6	3			2



Andere niet misdrijven

	2000	2013	2014	2015	2016	2017	2018	2019	2020	2021	2022	2023
Proces-verbaal van inlichtingen	29	23	20	14	13	17	11	6	12	6	9	8
Kennisgeving		76	78	79	64	43	45	21	30	48	57	46
Onopzettelijke beschadiging kabels (niet telecom)		44	20	14	9	7	10	3	4	4	1	4
Gedrag in relatie tot gewelddadige radicalisering					2							
Vraag seining elektronisch toezicht											17	22
Toezichtstaak wapens	1		1	1	2				12	8	4	8
Niet nader bepaald					2							
Andere niet misdrijven	17											
Totaal	47	159	146	109	98	80	72	36	61	67	88	90