

POLITIËLE CRIMINALITEITSSTATISTIEKEN

PLEEGPLAATS: POLITIEZONE

REGIO RHODE & SCHELDE

2000 - 2023

Federale Politie - DGRIDRIIBIPOL

POLITIËLE CRIMINALITEITSSTATISTIEKEN

PLEEGPLAATS: POLITIEZONE

REGIO RHODE & SCHELDE

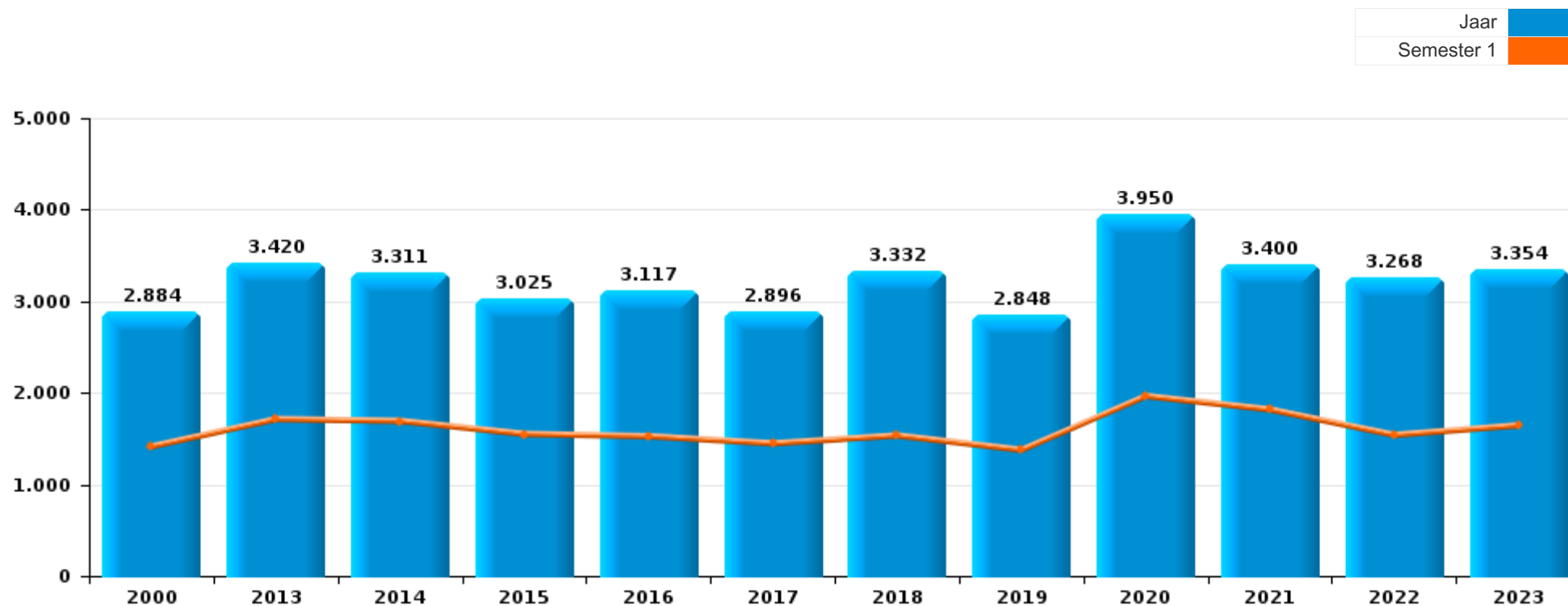
DEEL I : GERECHTELIJKE INBREUKEN

GEREGISTREERDE CRIMINALITEIT OP HET NIVEAU VAN DE POLITIEZONE



REGIO RHODE & SCHELDE

	2000	2013	2014	2015	2016	2017	2018	2019	2020	2021	2022	2023
Totaal aantal misdrijven	2.884	3.420	3.311	3.025	3.117	2.896	3.332	2.848	3.950	3.400	3.268	3.354





REGIO RHODE & SCHELDE

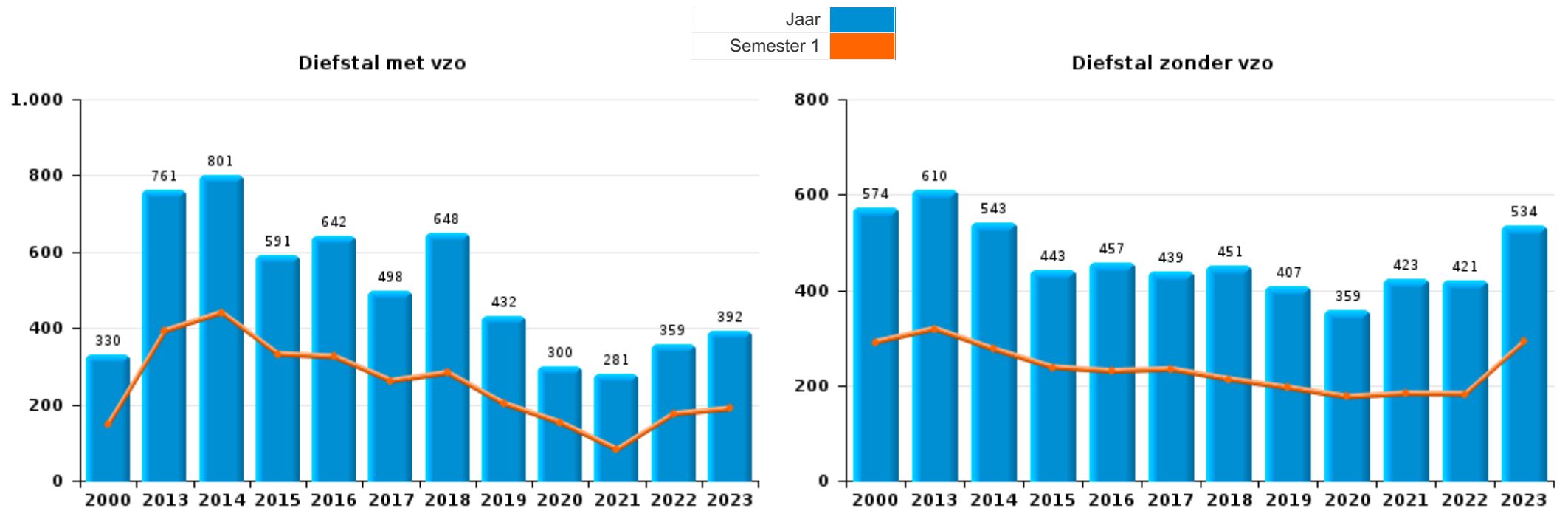
	2000	2013	2014	2015	2016	2017	2018	2019	2020	2021	2022	2023
Diefstal en afpersing	1.074	1.382	1.357	1.042	1.117	957	1.119	854	673	714	800	943
Beschadigen van eigendom	405	418	372	350	367	305	306	265	262	274	272	277
Bedrog	191	222	183	176	213	220	219	265	410	356	368	439
Misdr. tegen de lichamelijke integriteit	181	258	259	290	315	276	235	225	210	210	300	295
Misdr. tegen andere morele waarden en gevoelens	65	181	186	194	181	169	191	183	187	199	191	176
Drugs	84	141	120	126	125	117	145	195	220	182	188	198
Bevolkingsregister	59	187	160	126	135	139	134	141	125	133	161	146
Volksg gezondheid	8	1	1	1	3	3	7		1.013	463	2	2
Misdr. tegen de openbare veiligheid	191	114	136	129	86	93	116	110	109	106	101	105
Informaticacriminaliteit		48	41	54	49	41	77	95	206	211	221	207
Milieu	219	99	93	107	85	86	89	65	37	56	46	54
Jeugdbescherming	9	50	65	88	91	77	51	72	84	114	110	120
Wapens en springstoffen	41	39	32	29	41	56	316	64	99	51	66	47
Misdr. tegen de familie	142	54	56	74	71	69	68	31	57	40	93	46
Vreemdelingenwetgeving	31	78	52	75	67	97	38	72	46	60	54	68
Zedenmisdrijven	34	38	48	43	49	49	55	54	60	57	75	41
Misdr. tegen de openbare trouw	33	37	42	37	27	32	34	30	37	58	54	42
Andere bijzondere wetten	19	2	13	8	16	10	11	8	21	33	70	37
Dronkenschap en alcohol	4	13	26	21	27	31	26	21	14	15	23	25
Misdr. tegen gezag van de overheid	12	13	19	8	13	15	13	16	22	18	27	22
Sociaal strafwetboek	4	10	13	11	5	11	15	18	11	11	7	11
Identiteitskaart	4	7	7	7	8	15	13	17	21	12	5	8
Economische wetgeving	2	1	2	5	4	2	31	24	7	7	15	14
Bescherming personen	19	7	4	5	6	5	12	10	7	9	6	14
Arbeid	11	8	8	7	5	2	3	2	3	3	3	4
Handelspraktijken	11	4	1		1	2	7	1		1		
Bescherming van de openbare inkomsten	9	2	6	2	1	1	1	1	1			2
Misdr. tegen de persoonlijke vrijheid	2		3		1	6		2	4	3	4	1
Overtreding Strafwetboek	14	1	1					1			4	5
Hormonen en doping		2	1	3	2	7		2	1	1		3
Onwettige uitoefening van het openbaar gezag	1		2	1	1			3	2	1	1	1
Mensenhandel			1	4	1	1				1		
Misdr. tegen het juridisch statuut van het kind	2				2	2						1
Misdr. tegen de veiligheid van de staat			1	1	1				1			
Exploitatie van bedelarij		2									1	
Militair strafrecht en militie	2							1				
Andere inbreuken Strafwetboek		1								1		
Huisjesmelkerij				1	1							
Private veiligheid	1											
Subtotaal	2.884	3.420	3.311	3.025	3.117	2.896	3.332	2.848	3.950	3.400	3.268	3.354
Overtreding lokaal politiereglement		42	45	47	62	50	51	54	48	68	97	85
Subtotaal		42	45	47	62	50	51	54	48	68	97	85
Totaal	2.884	3.462	3.356	3.072	3.179	2.946	3.383	2.902	3.998	3.468	3.365	3.439



I.1. Inbreukcategorie : Diefstal en afpersing (top 5 inbreuken op nationaal niveau 2023)

REGIO RHODE & SCHELDE

	2000	2013	2014	2015	2016	2017	2018	2019	2020	2021	2022	2023
Diefstal met vzo	330	761	801	591	642	498	648	432	300	281	359	392
Diefstal zonder vzo	574	610	543	443	457	439	451	407	359	423	421	534
Diefstal niet nader bepaald	165		2	1	2	13	4	2	1	2	1	3
Afpersing	5	11	11	7	16	7	16	13	13	8	19	14
Totaal	1.074	1.382	1.357	1.042	1.117	957	1.119	854	673	714	800	943





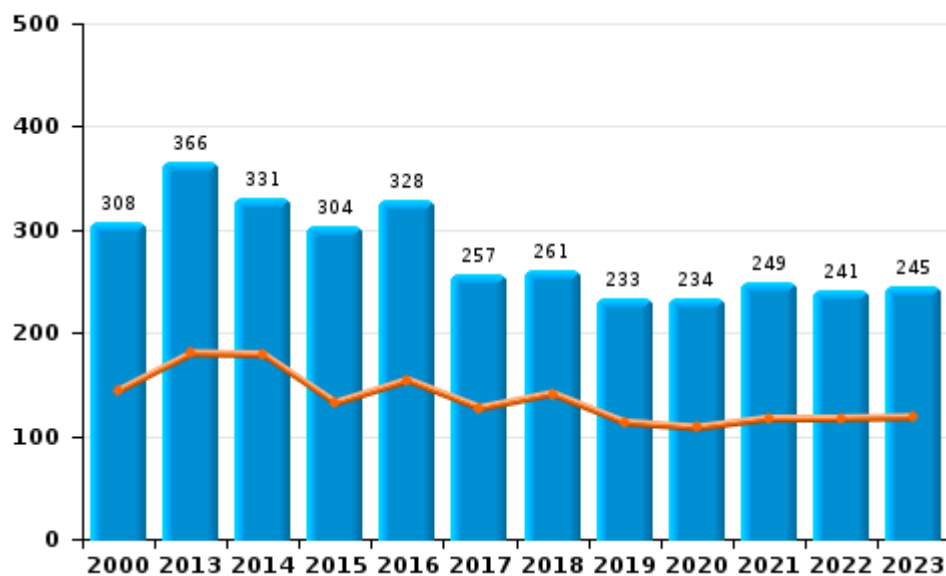
I.2. Inbreukcategorie : Beschadigen van eigendom (top 5 inbreuken op nationaal niveau 2023)

REGIO RHODE & SCHELDE

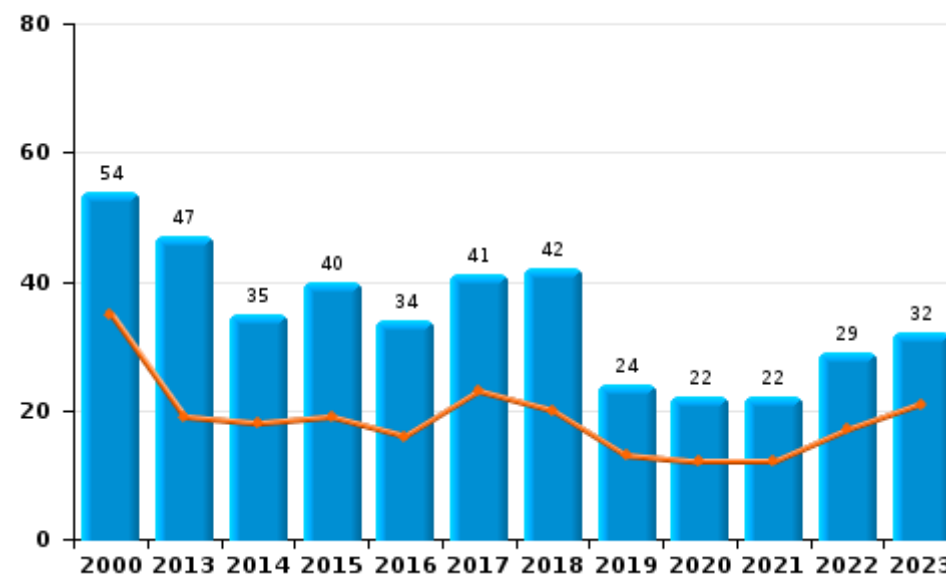
	2000	2013	2014	2015	2016	2017	2018	2019	2020	2021	2022	2023
Vandalisme	308	366	331	304	328	257	261	233	234	249	241	245
Onopzettelijke brandstichting	41	37	30	34	26	31	29	15	14	9	20	15
Opzettelijke brandstichting	13	10	5	6	8	10	13	9	8	13	9	17
Vernieling, onbruikbaarmaking, beschadiging	42	5	6	6	5	7	3	7	6	3	2	
Opzettelijke vernieling door ontploffing	1							1				
Totaal	405	418	372	350	367	305	306	265	262	274	272	277

Jaar	
Semester 1	

Vandalisme



Brandstichting

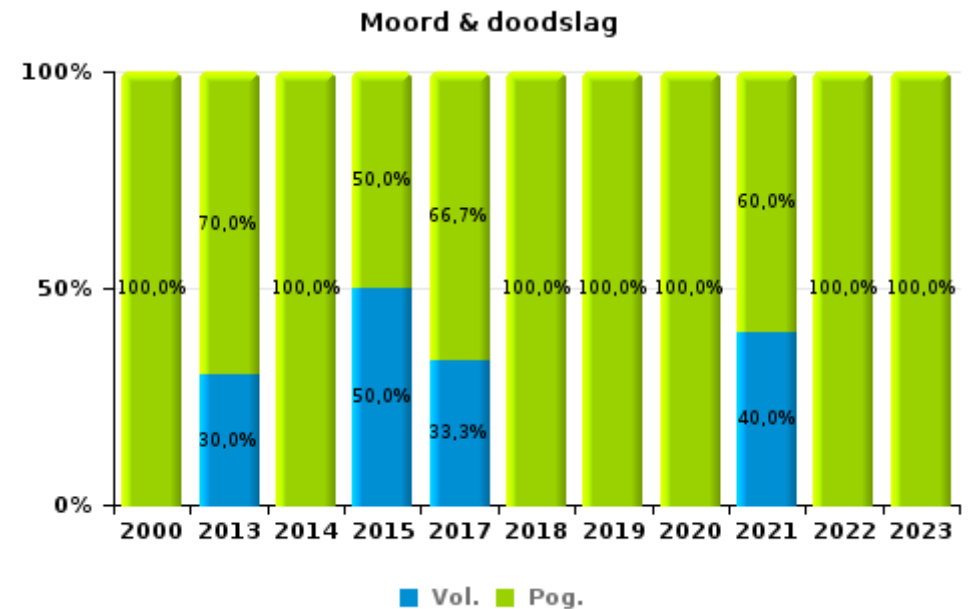
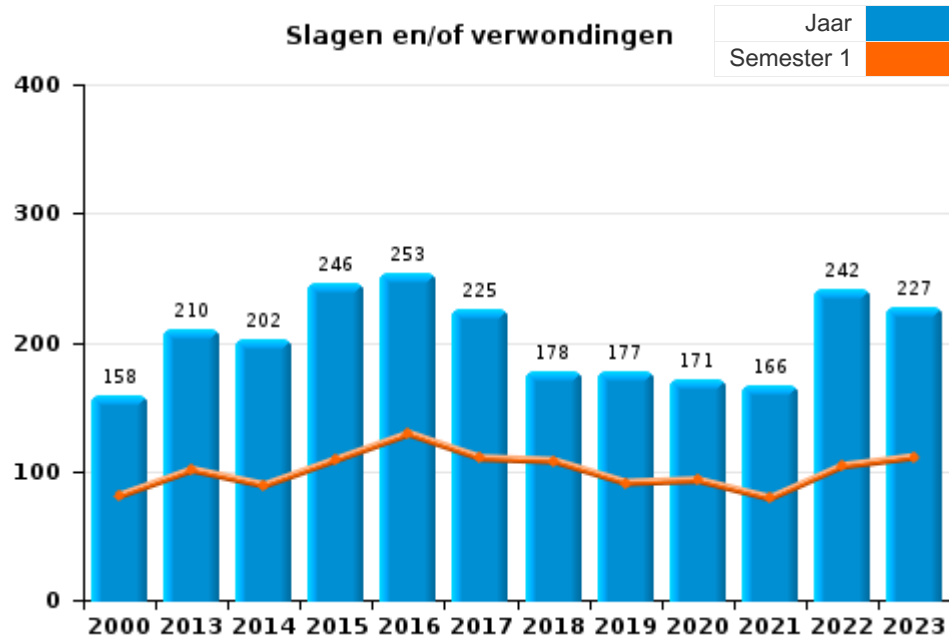




I.3. Inbreukcategorie : Misdrijven tegen de lichamelijke integriteit (top 5 inbreuken op nationaal niveau 2023)

REGIO RHODE & SCHELDE

	2000	2013	2014	2015	2016	2017	2018	2019	2020	2021	2022	2023
Slagen en/of verwondingen	158	210	202	246	253	225	178	177	171	166	242	227
Andere	21	38	51	42	62	48	54	43	38	39	56	63
Moord & doodslag	2	10	6	2		3	3	5	1	5	2	5
Totaal	181	258	259	290	315	276	235	225	210	210	300	295





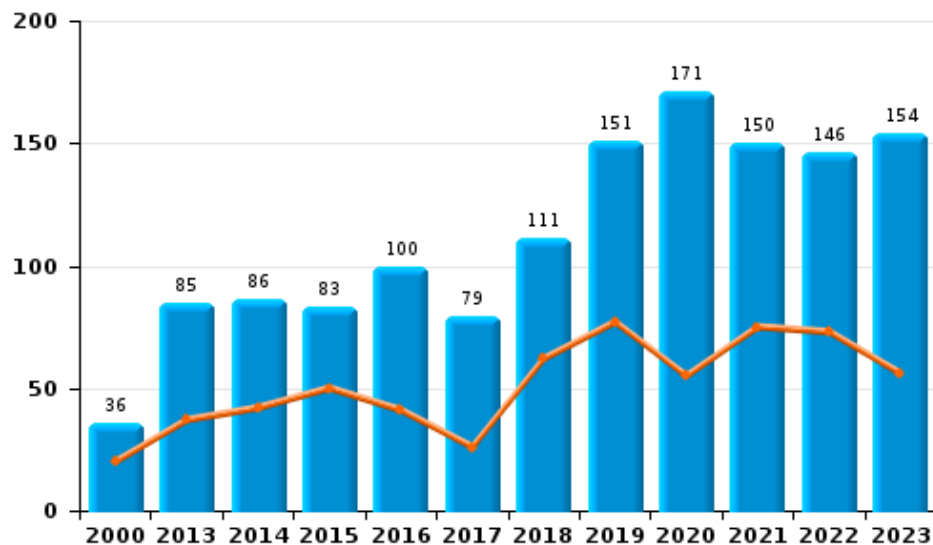
I.4. Inbreukcategorie : Drugs (top 5 inbreuken op nationaal niveau 2023)

REGIO RHODE & SCHELDE

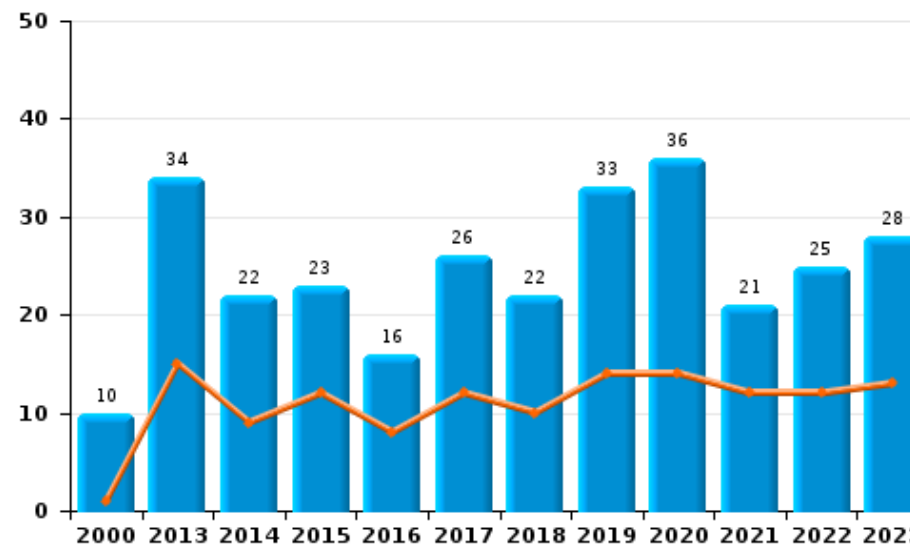
	2000	2013	2014	2015	2016	2017	2018	2019	2020	2021	2022	2023
Bezit	36	85	86	83	100	79	111	151	171	150	146	154
Handel	10	34	22	23	16	26	22	33	36	21	25	28
Gebruik	29	10	6	2	2	3	3	6	3	3	1	3
Fabricatie		9	4	11	4	2	4	3	5	6	8	6
Andere	3	2	2	6	3	2	3	1	3	1	5	5
In- en uitvoer	6	1		1		5	2	1	2	1	3	2
Totaal	84	141	120	126	125	117	145	195	220	182	188	198

Jaar	
Semester 1	

Bezit



Handel





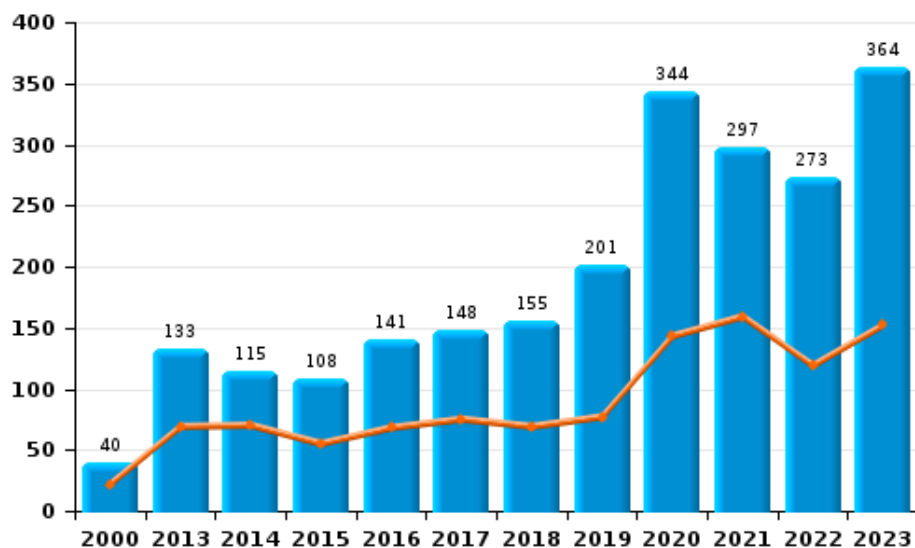
I.5. Inbreukcategorie : Bedrog (top 5 inbreuken op nationaal niveau 2023)

REGIO RHODE & SCHELDE

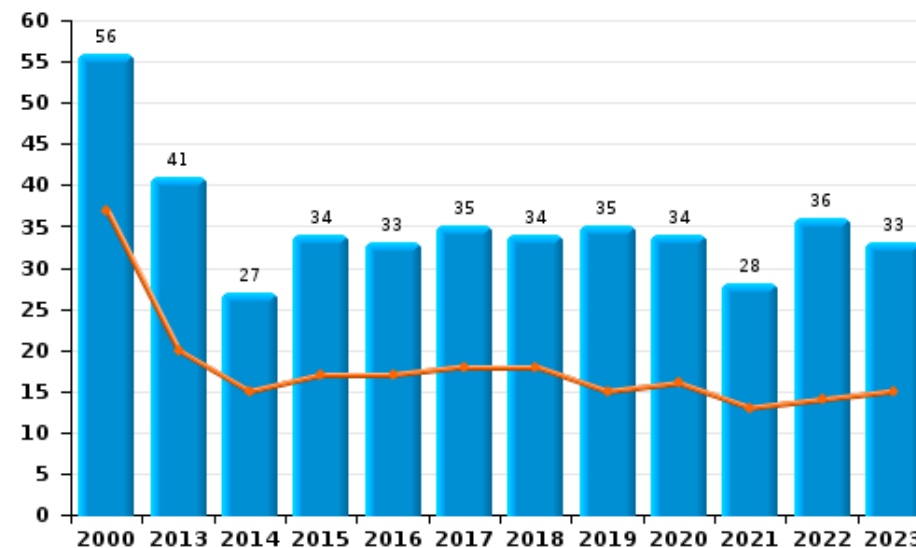
	2000	2013	2014	2015	2016	2017	2018	2019	2020	2021	2022	2023
Oplichting	40	133	115	108	141	148	155	201	344	297	273	364
Misbruik van vertrouwen en verwante misdr.	56	41	27	34	33	35	34	35	34	28	36	33
Verduistering en bedrieglijke vernietiging	71	22	17	13	17	15	7	10	11	15	26	12
Flessentrekkerij	2	15	16	9	13	12	11	9	5	5	7	5
Bedrog: Andere	12	4	3	8	4	4	8	7	13	7	15	13
Heling	10	2	5	3	1	3	4	1		2	2	5
Misdr. ivm insolventie		5		1	4	3		2	3	2	9	7
Totaal	191	222	183	176	213	220	219	265	410	356	368	439

Jaar	
Semester 1	

Oplichting



Misbruik van vertrouwen en verwante misdr.



POLITIËLE CRIMINALITEITSSTATISTIEKEN

PLEEGPLAATS: POLITIEZONE

REGIO RHODE & SCHELDE

DEEL II : CRIMINELE FIGUREN / FENOMENEN



REGIO RHODE & SCHELDE

CF Diefstal vervoermiddel

	2000	2013	2014	2015	2016	2017	2018	2019	2020	2021	2022	2023
Autodiefstal	48	22	22	14	24	14	22	11	11	11	9	13
Motodiefstal	1	5	5		1	2	6		1		1	3
Carjacking	4		1	1	1				2	1		
Homejacking			1			1						
Garagediefstal		2	1	1	1	3		1			1	
Bromfietsdiefstal	48	5	9	8	2	9	10	6	10	4	4	9
Fietsdiefstal	164	152	125	101	101	99	140	91	62	105	104	103

CF Inbraak

	2000	2013	2014	2015	2016	2017	2018	2019	2020	2021	2022	2023
Woninginbraak	217	405	424	271	307	272	326	239	189	186	241	263
Inbraak in bedrijf of handelszaak	50	62	68	60	47	31	25	47	24	20	22	13
Inbraak in openbare of overheidsinstelling	23	38	51	50	47	19	17	26	14	15	18	26
Ramkraak					1							
Inbraak in gebouw (totaal)	287	505	542	381	401	321	368	311	225	218	281	301

CF Diefstal andere

	2000	2013	2014	2015	2016	2017	2018	2019	2020	2021	2022	2023
Diefstal gewapenderhand	6	8	7	3	4	5	4	4	4	1	3	2
Diefstal met geweld zonder wapen	16	26	22	19	22	19	21	21	21	11	21	29
Diefstal uit of aan voertuig	112	122	139	108	177	82	157	80	70	50	76	128
Diefstal van wapens en explosieven	1	11	1	7	5	8	12	5	2	3	4	4
Steaming		3				1						
Handtasroof	2	2								1		1
Grijpdiefstal	29	11	2	1	3	5	5	6	2	4	4	3
Zakkenrollerij	30	43	48	29	21	30	24	22	11	9	16	6
Winkeldiefstal	22	51	51	24	29	74	82	74	77	88	90	111
Diefstal met list	2	18	7	15	8	9	12	6	4	4	5	6
Metaaldiefstal	1	26	16	35	19	12	8	5	5	8	4	6
Werfdiefstal	11	25	23	20	33	15	33	14	9	4	14	17
Home-invasie				1		1				1		
Dierendiefstal	9	7	9	8	3	1	3	2	1	3	3	2
Ladingdiefstal								1				



ICT-criminaliteit

	2000	2013	2014	2015	2016	2017	2018	2019	2020	2021	2022	2023
Betaalkaartfraude	1	4	3	7	3	4	5	14	5	6	9	8
Phishing					1	3	15	15	37	74	37	41
Ransomware							2		1			
Shouldersurfing						1	1					1
Skimming								1	1	1	1	

CF Andere

	2000	2013	2014	2015	2016	2017	2018	2019	2020	2021	2022	2023
Geweld tegen beroepen van algemeen belang	3	15	4	15	12	10	18	8	7	9	23	20
Groepsverkrachting	1		1				1	1	1			
Graffiti		12	23	6	5	11	3	5	7	10	9	14
Beschadiging van auto	3	154	111	123	159	133	121	102	103	112	89	105
Steekpartij		3				1		1				

FE Intrafamiliaal geweld (IFG)

	2000	2013	2014	2015	2016	2017	2018	2019	2020	2021	2022	2023
IFG: fysiek, binnen het koppel	15	78	89	106	106	81	49	70	60	67	95	92
IFG: fysiek, tegen afstammelingen	1	6	10	7	6	12	8	7	9	7	11	8
IFG: fysiek, tegen andere leden	44	20	18	21	17	22	13	13	26	15	16	10
IFG: seksueel, binnen het koppel				1			1	2	4	3	1	1
IFG: seksueel, tegen afstammelingen	3	3	2		4		1	2	3	1		
IFG: seksueel, tegen andere leden					1				1		1	1
IFG: psychisch, binnen het koppel	112	61	62	87	85	72	73	47	85	70	126	61
IFG: psychisch, tegen afstammelingen				2	1	3	2		3	9	13	5
IFG: psychisch, tegen andere leden			1	1	1	3	2	4	9	7	7	5
IFG: economisch, binnen het koppel		7	1	3	1	1	7	7	4	3	4	4
IFG: economisch, tegen afstammelingen	5	1	2			1	1	1				
IFG: economisch, tegen andere leden	35	6	8	6	9	8	10	2	6	2	4	7

FE Hormonen en doping

	2000	2013	2014	2015	2016	2017	2018	2019	2020	2021	2022	2023
Humane doping		2	1	5	2	8		2	2	1	1	3
Illegale vetmesting						1		1				



FE Drugs

	2000	2013	2014	2015	2016	2017	2018	2019	2020	2021	2022	2023
Verkoop van cocaïne		6	6	10	7	10	7	1	5	4	4	12
Import-export van cocaïne							1		1		1	1
Productie van synthetische drugs			1						1		2	
Import-export van synthetische drugs				1			1			1		
Verkoop van synthetische drugs	1	10	11	6	4	7	7	12	5	7	4	11
Productie van cannabis (teelt)		4	2	4	2	1	2	3	4	5	4	3
Import-export van cannabis in grote hoeve.							1					
Verkoop van cannabis in grote hoeveelheid		9		1	2	4	2		1	1		
Import-export van heroïne						1			1			
Verkoop-handel van heroïne				1		1						

FE Wapenzwendel

	2000	2013	2014	2015	2016	2017	2018	2019	2020	2021	2022	2023
Handel en productie van vuurwapen						1	3	1	1	1	1	1
Handel en productie van niet-vuurwapen					1						1	

FE Mensenhandel

	2000	2013	2014	2015	2016	2017	2018	2019	2020	2021	2022	2023
Mensenhandel - economische uitbuiting			1									
Mensenhandel - seksuele uitbuiting			1	8	1	1		1	3	1	2	1



FE Geweld in de publieke ruimte

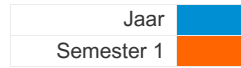
	2000	2013	2014	2015	2016	2017	2018	2019	2020	2021	2022	2023
Fysiek geweld (openbaar vervoer)	1	4	3	1		2			2		7	2
Fysiek geweld (openbare weg)	30	45	47	43	52	52	38	51	40	25	47	48
Fysiek geweld (andere openbare plaats)	3	4		2	7	1	5	4	2	1	2	2
Fysiek geweld (publiek toegankelijke plaats)	38	47	37	42	60	41	59	33	30	32	53	55
Seksueel geweld (openbaar vervoer)		1			2	1	1	1		2	1	
Seksueel geweld (openbare weg)	5	4	7	7	5	6	5	2	7	3	8	7
Seksueel geweld (andere openbare plaats)		1	4	1	2	1	1	1	3	7	3	3
Seksueel geweld (publiek toegankelijke plaats)	1	7	4	6	7	13	12	9	4	4	4	4
Psychisch geweld (openbaar vervoer)		8	4		1	2	1	2	2	3	2	
Psychisch geweld (openbare weg)	42	44	39	42	32	38	54	39	53	42	45	49
Psychisch geweld (andere openbare plaats)	6	2	2	2	3	4	6	3	4	5	5	5
Psychisch geweld (publiek toegankelijke plaats)	15	32	29	26	27	38	44	28	33	37	31	41
Diefstal gewapenderhand (openbaar vervoer)									1			
Diefstal gewapenderhand (openbare weg)	3	6	4	1			1	1			1	1
Diefstal gewapenderhand (andere openbare plaats)							1					
Diefstal gewapenderhand (publiek toegank. plaats)	3	2	1	1	2	2	2	3	1		1	1
Diefstal geweld zonder wapen (openbaar vervoer)				1		1	1	1	1			
Diefstal geweld zonder wapen (openbare weg)	8	7	5	5	3	2	3	2	2	2	1	6
Diefstal geweld zonder wapen (and. openb. plaats)											1	2
Diefstal geweld zonder wapen (pub. toegank. pl.)	5	9	6	2	2	6	2	7	4	1	3	6

FE Andere

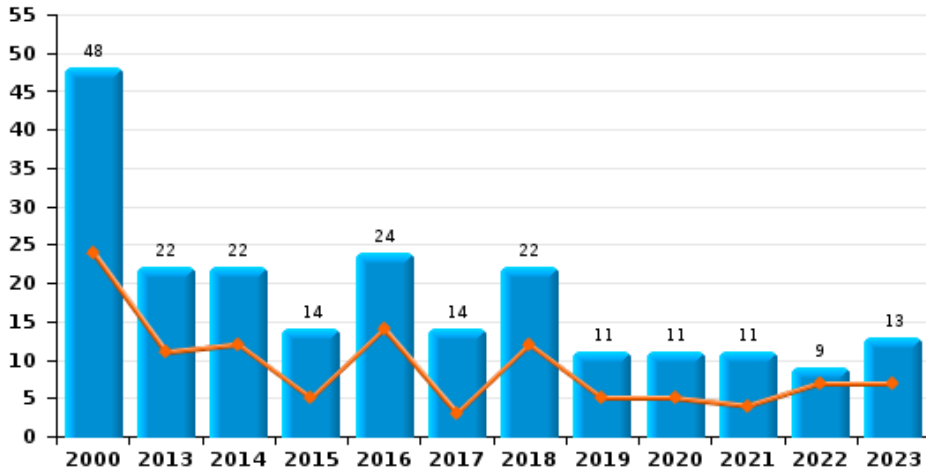
	2000	2013	2014	2015	2016	2017	2018	2019	2020	2021	2022	2023
Nepagenten								1			1	2
Terrorisme, extremisme en radicalisme		1	1	1			1		1	2		
Cyberbelaging	10	1	3	3	2	4	10	7	11	7	11	14
Identiteitsfraude	2	13	9	8	8	9	18	14	25	32	35	38



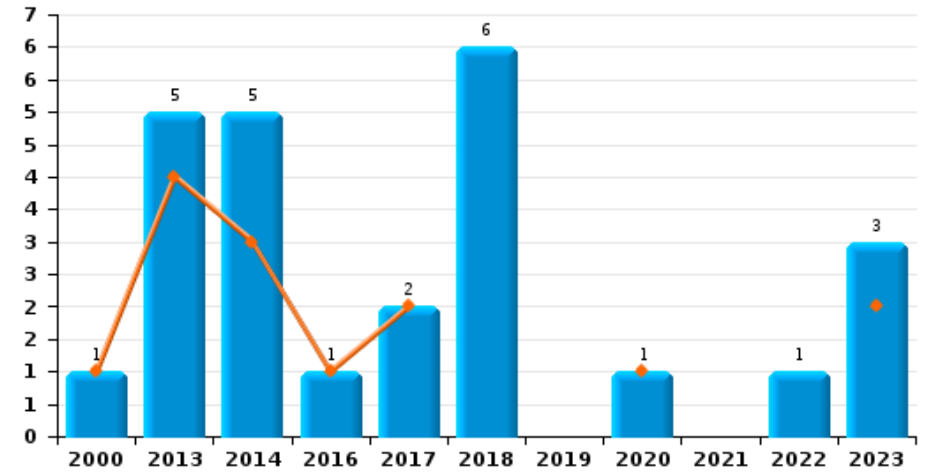
REGIO RHODE & SCHELDE



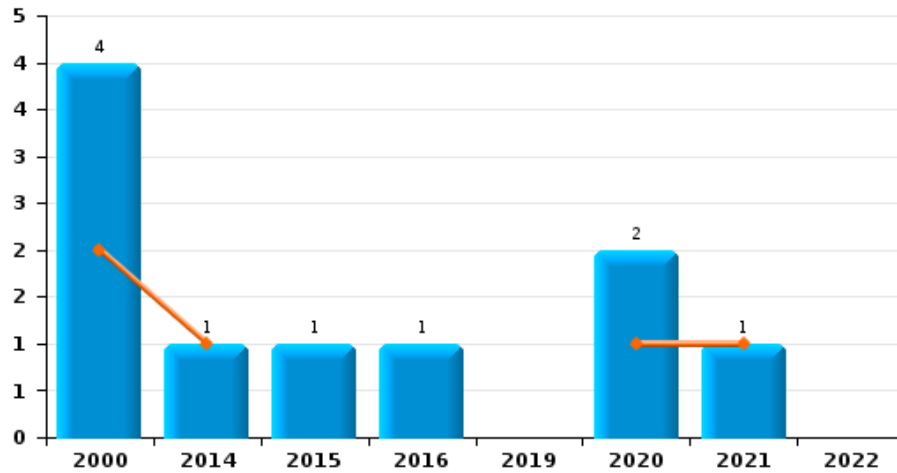
Autodiefstal



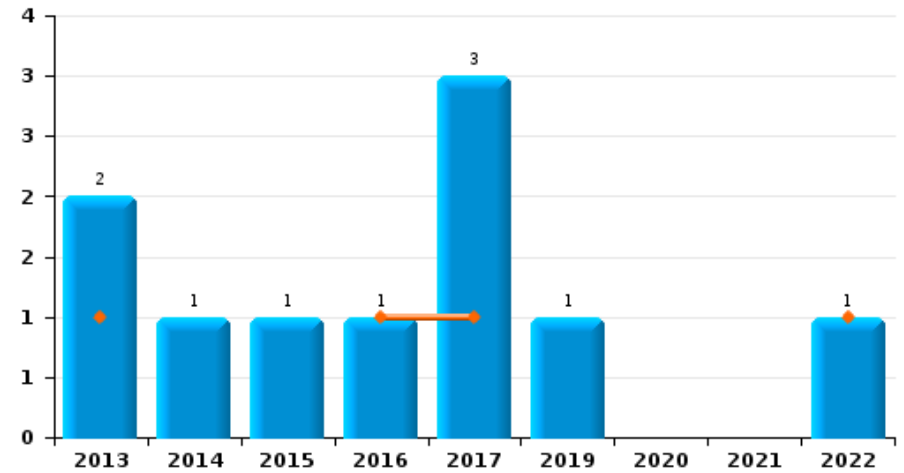
Motodiefstal



Carjacking



Garagediefstal

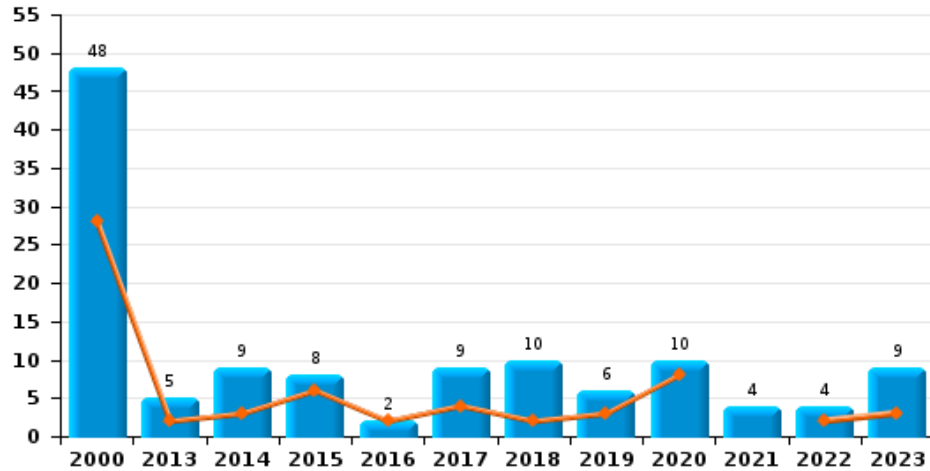




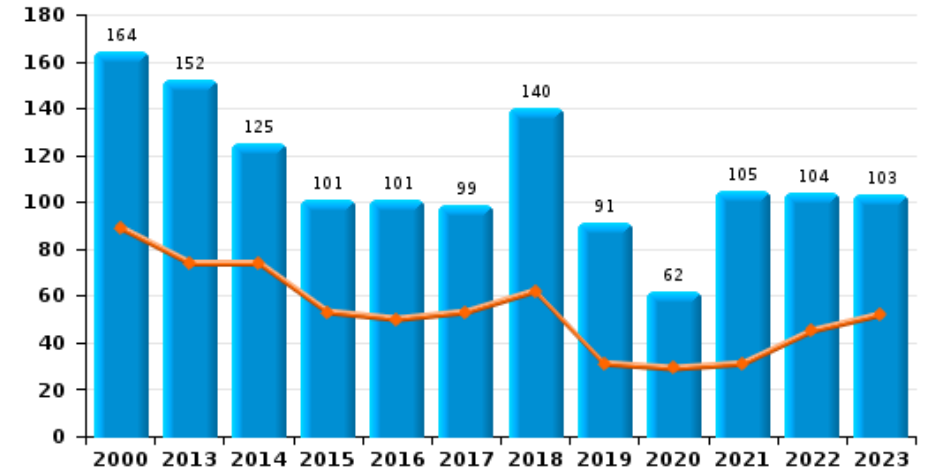
REGIO RHODE & SCHELDE

Jaar	■
Semester 1	■

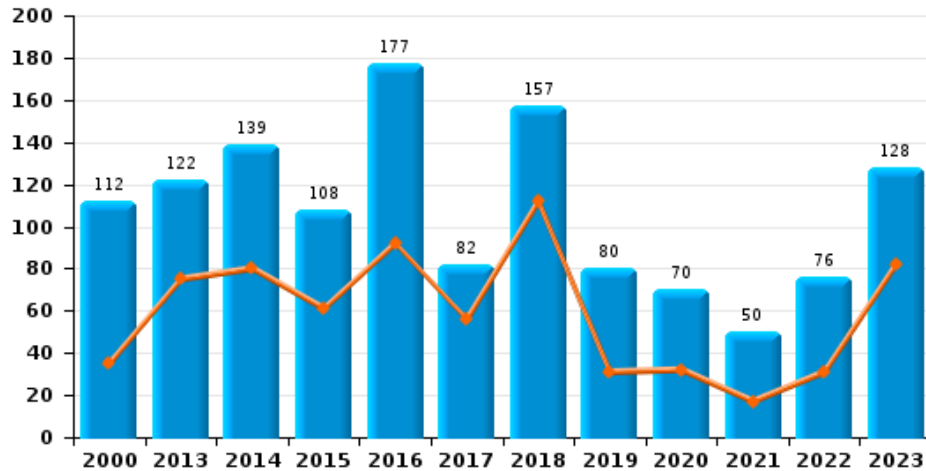
Bromfietsdiefstal



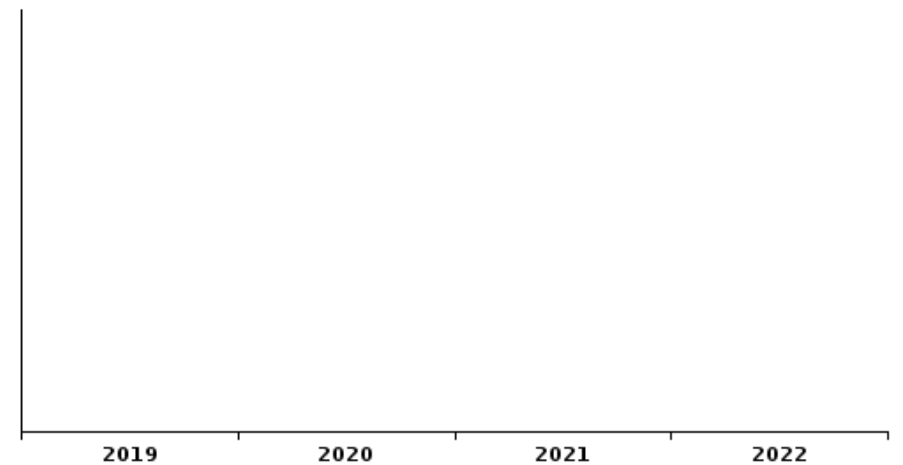
Fietsdiefstal



Diefstal uit of aan voertuig



Sacjacking uit auto

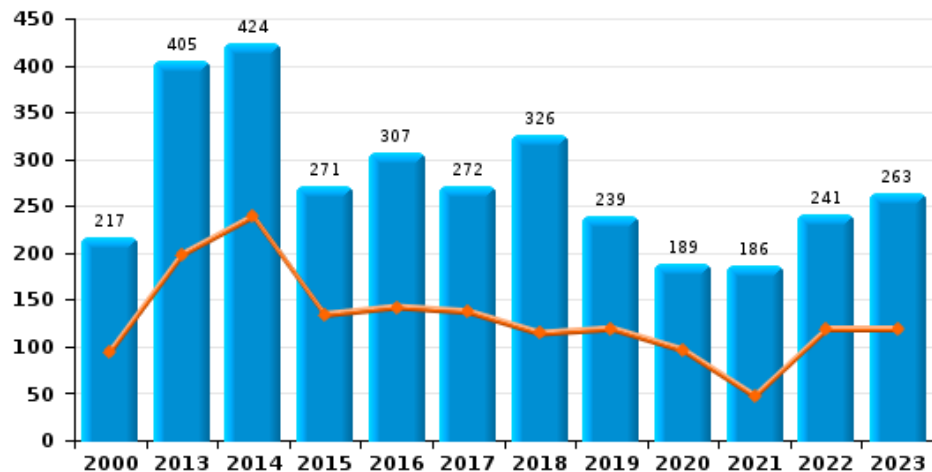




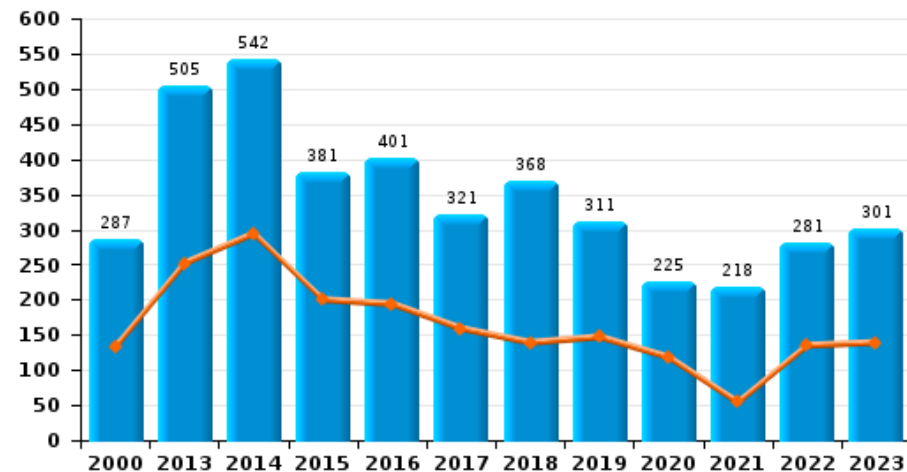
REGIO RHODE & SCHELDE



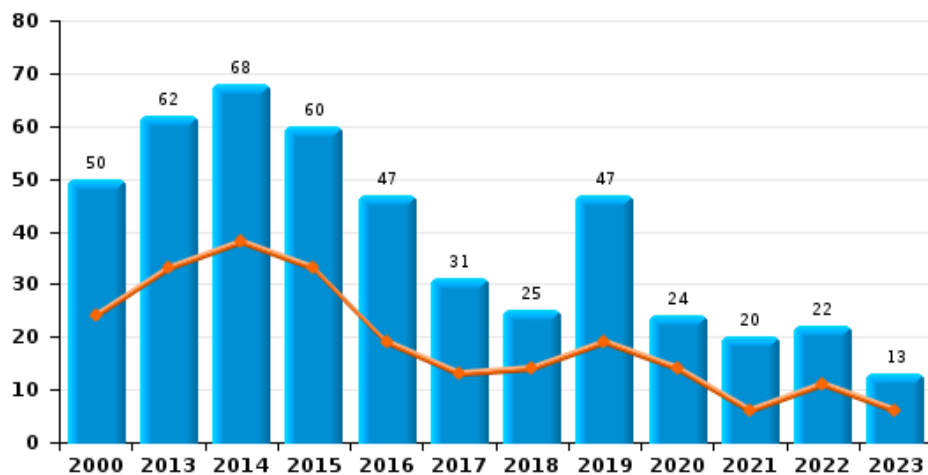
Woninginbraak



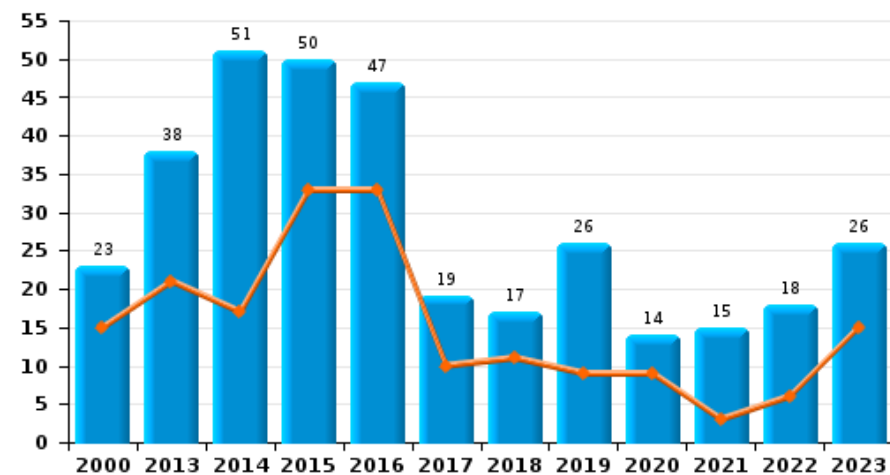
Inbraak in gebouw (totaal)



Inbraak in bedrijf of handelszaak



Inbraak in openbare of overheidsinstelling

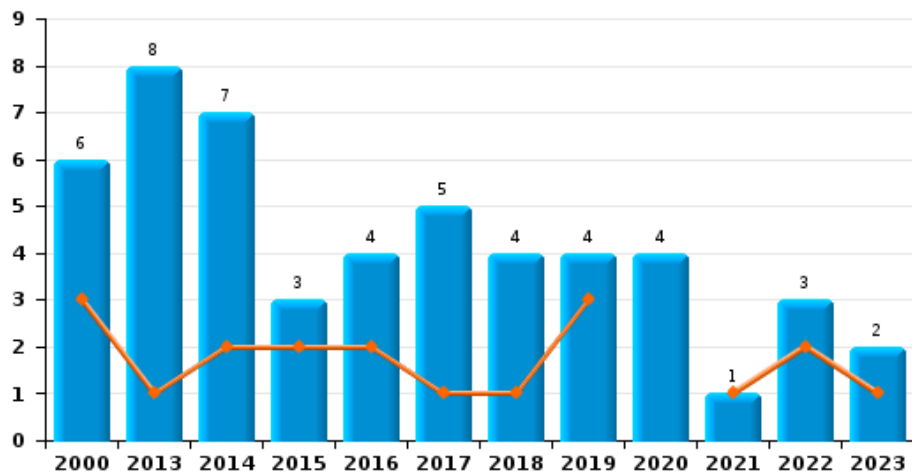




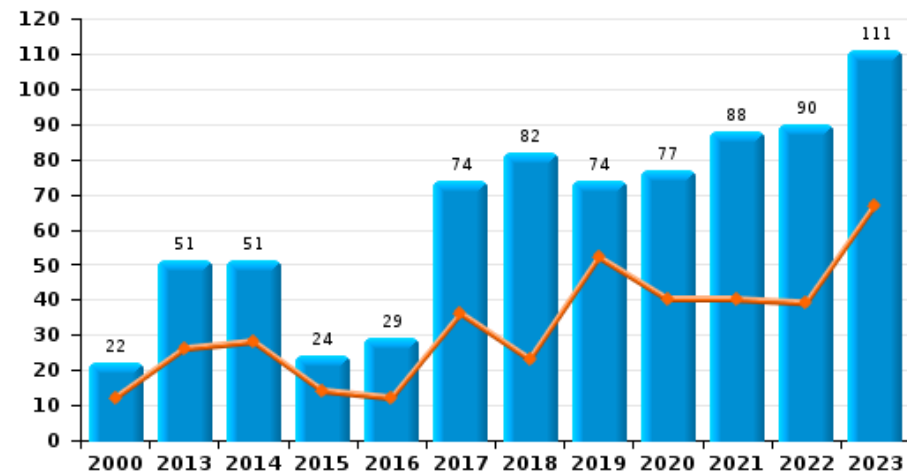
REGIO RHODE & SCHELDE



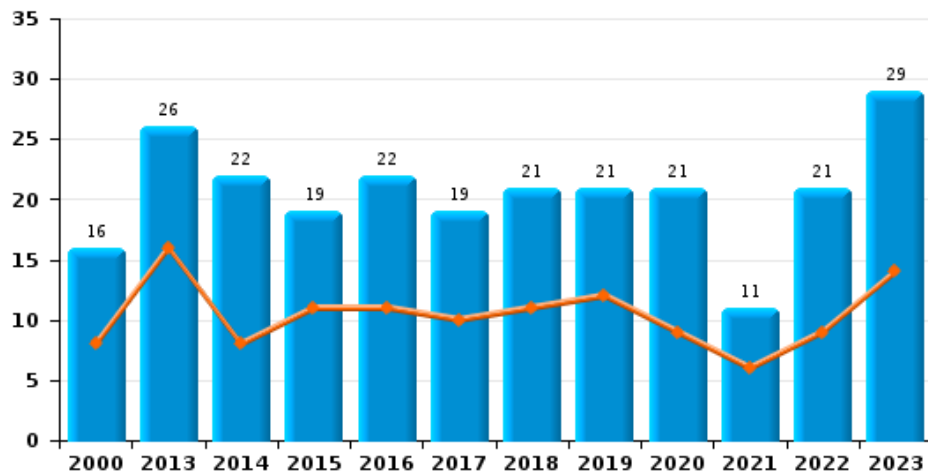
Diefstal gewapenderhand



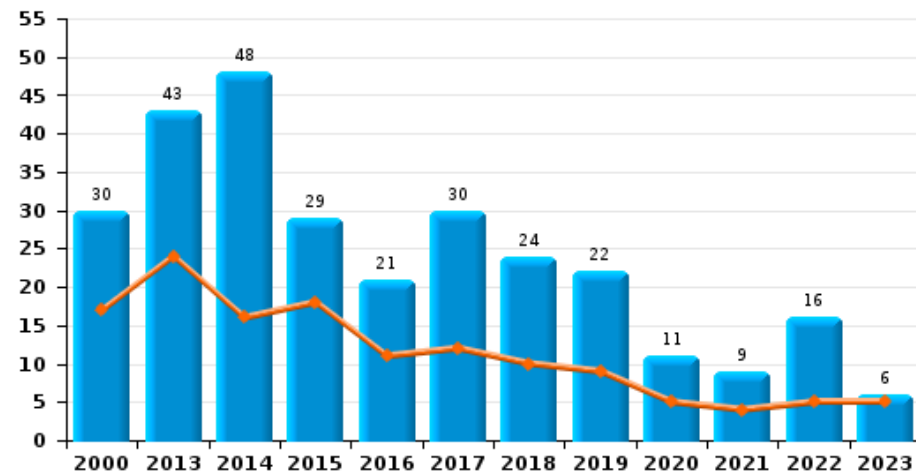
Winkeldiefstal



Diefstal met geweld zonder wapen





Zakkenrollerij

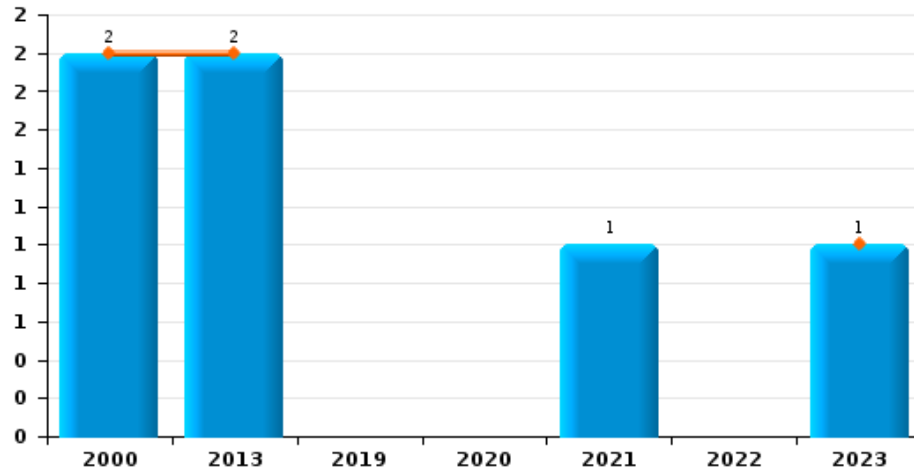




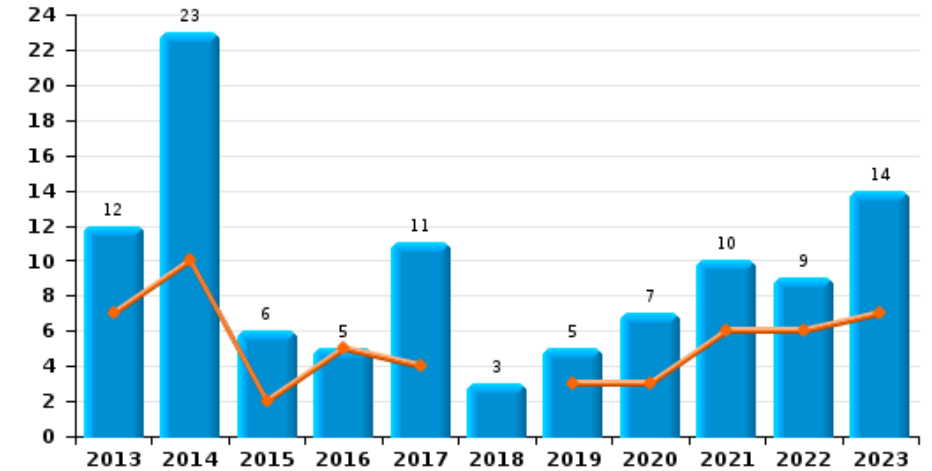
REGIO RHODE & SCHELDE

Jaar 
Semester 1 

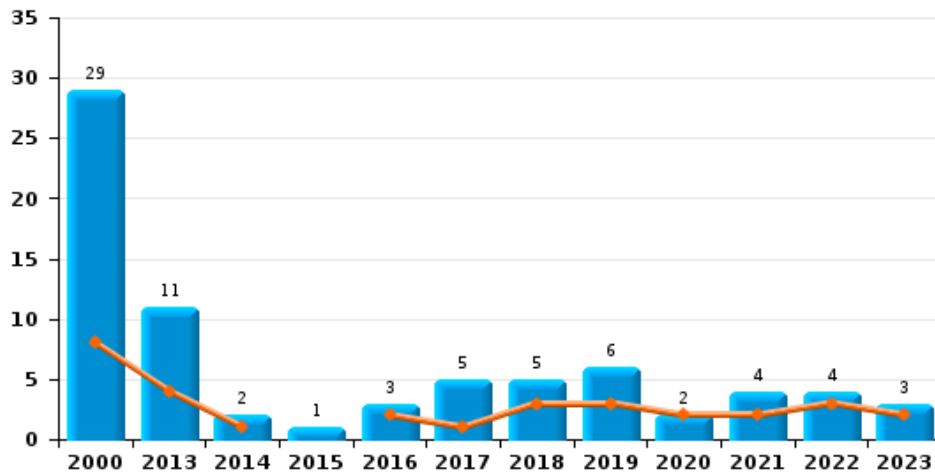
Handtasroof



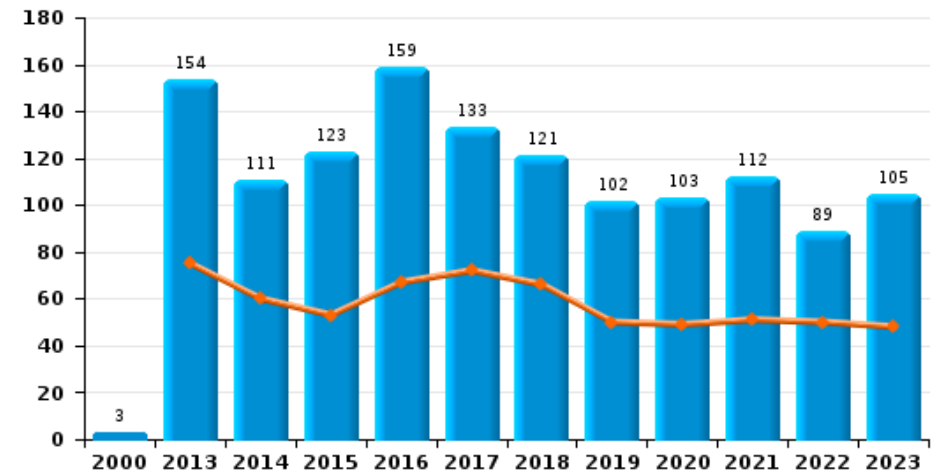
Graffiti



Grijpdiefstal



Beschadiging van auto





REGIO RHODE & SCHELDE

CF Diefstal vervoermiddel

		2000	2013	2014	2015	2016	2017	2018	2019	2020	2021	2022	2023
Autodiefstal	Sem 1	24	11	12	5	14	3	12	5	5	4	7	7
	Sem 2	24	11	10	9	10	11	10	6	6	7	2	6
	Totaal	48	22	22	14	24	14	22	11	11	11	9	13
Motodiefstal	Sem 1	1	4	3		1	2			1			2
	Sem 2		1	2				6				1	1
	Totaal	1	5	5		1	2	6		1		1	3
Carjacking	Sem 1	2		1						1	1		
	Sem 2	2			1	1				1			
	Totaal	4		1	1	1				2	1		
Homejacking	Sem 2			1			1						
	Totaal			1			1						
Garagediefstal	Sem 1		1			1	1					1	
	Sem 2		1	1	1		2		1				
	Totaal		2	1	1	1	3		1			1	
Bromfietsdiefstal	Sem 1	28	2	3	6	2	4	2	3	8		2	3
	Sem 2	20	3	6	2		5	8	3	2	4	2	6
	Totaal	48	5	9	8	2	9	10	6	10	4	4	9
Fietsdiefstal	Sem 1	89	74	74	53	50	53	62	31	29	31	45	52
	Sem 2	75	78	51	48	51	46	78	60	33	74	59	51
	Totaal	164	152	125	101	101	99	140	91	62	105	104	103



CF Inbraak

		2000	2013	2014	2015	2016	2017	2018	2019	2020	2021	2022	2023
Woninginbraak	Sem 1	95	198	239	134	142	137	114	119	96	47	118	118
	Sem 2	122	207	185	137	165	135	212	120	93	139	123	145
	Totaal	217	405	424	271	307	272	326	239	189	186	241	263
Inbraak in bedrijf of handelszaak	Sem 1	24	33	38	33	19	13	14	19	14	6	11	6
	Sem 2	26	29	30	27	28	18	11	28	10	14	11	7
	Totaal	50	62	68	60	47	31	25	47	24	20	22	13
Inbraak in openbare of overheidsinstelling	Sem 1	15	21	17	33	33	10	11	9	9	3	6	15
	Sem 2	8	17	34	17	14	9	6	17	5	12	12	11
	Totaal	23	38	51	50	47	19	17	26	14	15	18	26
Ramkraak	Sem 1					1							
	Totaal					1							
Inbraak in gebouw (totaal)	Sem 1	133	252	294	200	194	159	139	147	118	54	135	139
	Sem 2	154	253	248	181	207	162	229	164	107	164	146	162
	Totaal	287	505	542	381	401	321	368	311	225	218	281	301



CF Diefstal andere

		2000	2013	2014	2015	2016	2017	2018	2019	2020	2021	2022	2023
Diefstal gewapenderhand	Sem 1	3	1	2	2	2	1	1	3		1	2	1
	Sem 2	3	7	5	1	2	4	3	1	4		1	1
Totaal		6	8	7	3	4	5	4	4	4	1	3	2
Diefstal met geweld zonder wapen	Sem 1	8	16	8	11	11	10	11	12	9	6	9	14
	Sem 2	8	10	14	8	11	9	10	9	12	5	12	15
Totaal		16	26	22	19	22	19	21	21	21	11	21	29
Diefstal uit of aan voertuig	Sem 1	35	75	80	61	92	56	112	31	32	17	31	82
	Sem 2	77	47	59	47	85	26	45	49	38	33	45	46
Totaal		112	122	139	108	177	82	157	80	70	50	76	128
Diefstal van wapens en explosieven	Sem 1		7		4	2	5	5	3	1	1	4	3
	Sem 2	1	4	1	3	3	3	7	2	1	2		1
Totaal		1	11	1	7	5	8	12	5	2	3	4	4
Steaming	Sem 2		3				1						
Totaal			3				1						
Handtasroof	Sem 1	2	2										1
	Sem 2										1		
Totaal		2	2								1		1
Grijpdiefstal	Sem 1	8	4	1		2	1	3	3	2	2	3	2
	Sem 2	21	7	1	1	1	4	2	3		2	1	1
Totaal		29	11	2	1	3	5	5	6	2	4	4	3
Zakkenrollerij	Sem 1	17	24	16	18	11	12	10	9	5	4	5	5
	Sem 2	13	19	32	11	10	18	14	13	6	5	11	1
Totaal		30	43	48	29	21	30	24	22	11	9	16	6
Winkeldiefstal	Sem 1	12	26	28	14	12	36	23	52	40	40	39	67
	Sem 2	10	25	23	10	17	38	59	22	37	48	51	44
Totaal		22	51	51	24	29	74	82	74	77	88	90	111



Diefstal met list	Sem 1	
	Sem 2	2
Totaal		2
Metaaldiefstal	Sem 1	
	Sem 2	1
Totaal		1
Werfdiefstal	Sem 1	5
	Sem 2	6
Totaal		11
Home-invasie	Sem 1	
	Sem 2	
Totaal		
Dierendiefstal	Sem 1	2
	Sem 2	7
Totaal		9
Ladingdiefstal	Sem 1	
	Totaal	

11	4	11	5	5	7	3	2		3	3
7	3	4	3	4	5	3	2	4	2	3
18	7	15	8	9	12	6	4	4	5	6
17	6	27	12	9	1	3	1	3	2	3
9	10	8	7	3	7	2	4	5	2	3
26	16	35	19	12	8	5	5	8	4	6
12	15	14	18	12	16	9	2	2	11	9
13	8	6	15	3	17	5	7	2	3	8
25	23	20	33	15	33	14	9	4	14	17
		1						1		
				1						
		1		1				1		
2	4	4	2	1	2	1		3	3	1
5	5	4	1		1	1	1			1
7	9	8	3	1	3	2	1	3	3	2
						1				
						1				



ICT-criminaliteit

		2000	2013	2014	2015	2016	2017	2018	2019	2020	2021	2022	2023
Betaalkaartfraude	Sem 1	1	1		3	3	1	2	10	5	1	1	5
	Sem 2		3	3	4		3	3	4		5	8	3
	Totaal	1	4	3	7	3	4	5	14	5	6	9	8
Phishing	Sem 1					2	5	12	10	26	19	14	
	Sem 2				1	1	10	3	27	48	18	27	
	Totaal				1	3	15	15	37	74	37	41	
Ransomware	Sem 1								1				
	Sem 2						2						
	Totaal						2		1				
Shouldersurfing	Sem 1						1						1
	Sem 2					1							
	Totaal					1	1						1
Skimming	Sem 1							1	1	1			
	Sem 2										1		
	Totaal							1	1	1	1		



CF Andere

		2000	2013	2014	2015	2016	2017	2018	2019	2020	2021	2022	2023
Geweld tegen beroepen van algemeen belang	Sem 1	1	9	2	4	7	6	12	3	2	4	7	7
	Sem 2	2	6	2	11	5	4	6	5	5	5	16	13
Totaal		3	15	4	15	12	10	18	8	7	9	23	20
Groepsverkrachting	Sem 1			1				1	1				
	Sem 2	1								1			
Totaal		1		1				1	1	1			
Graffiti	Sem 1		7	10	2	5	4		3	3	6	6	7
	Sem 2		5	13	4		7	3	2	4	4	3	7
Totaal			12	23	6	5	11	3	5	7	10	9	14
Beschadiging van auto	Sem 1		75	60	53	67	72	66	50	49	51	50	48
	Sem 2	3	79	51	70	92	61	55	52	54	61	39	57
Totaal		3	154	111	123	159	133	121	102	103	112	89	105
Steekpartij	Sem 1		1						1				
	Sem 2		2				1						
Totaal			3				1		1				



FE Intrafamiliaal geweld (IFG)

		2000	2013	2014	2015	2016	2017	2018	2019	2020	2021	2022	2023
IFG: fysiek, binnen het koppel	Sem 1	12	33	34	44	56	37	34	40	37	32	44	50
	Sem 2	3	45	55	62	50	44	15	30	23	35	51	42
Totaal		15	78	89	106	106	81	49	70	60	67	95	92
IFG: fysiek, tegen afstammelingen	Sem 1	1	2	3	3	3	5	6	2	6	4	3	5
	Sem 2		4	7	4	3	7	2	5	3	3	8	3
Totaal		1	6	10	7	6	12	8	7	9	7	11	8
IFG: fysiek, tegen andere leden	Sem 1	21	8	6	11	11	13	6	5	12	10	6	3
	Sem 2	23	12	12	10	6	9	7	8	14	5	10	7
Totaal		44	20	18	21	17	22	13	13	26	15	16	10
IFG: seksueel, binnen het koppel	Sem 1				1			1		3	1		
	Sem 2								2	1	2	1	1
Totaal					1			1	2	4	3	1	1
IFG: seksueel, tegen afstammelingen	Sem 1	2	2	1		3		1		2			
	Sem 2	1	1	1	1				2	1	1		
Totaal		3	3	2	4			1	2	3	1		
IFG: seksueel, tegen andere leden	Sem 1									1			
	Sem 2				1							1	1
Totaal					1					1		1	1
IFG: psychisch, binnen het koppel	Sem 1	50	35	26	36	43	40	41	24	44	39	47	22
	Sem 2	62	26	36	51	42	32	32	23	41	31	79	39
Totaal		112	61	62	87	85	72	73	47	85	70	126	61
IFG: psychisch, tegen afstammelingen	Sem 1				1	2	2			1	3	5	4
	Sem 2			2		1				2	6	8	1
Totaal				2	1	3	2			3	9	13	5



IFG: psychisch, tegen andere leden	Sem 1	
	Sem 2	
Totaal		
IFG: economisch, binnen het koppel	Sem 1	
	Sem 2	
Totaal		
IFG: economisch, tegen afstammelingen	Sem 1	2
	Sem 2	3
Totaal		5
IFG: economisch, tegen andere leden	Sem 1	20
	Sem 2	15
Totaal		35

	1			2	1	1	4	4	5	4
		1	1	1	1	3	5	3	2	1
	1	1	1	3	2	4	9	7	7	5
6		2			3	2	3	1	1	1
1	1	1	1	1	4	5	1	2	3	3
7	1	3	1	1	7	7	4	3	4	4
	2				1	1				
1				1						
1	2			1	1	1				
3	2	3	4	4	6	1	3	1	2	4
3	6	3	5	4	4	1	3	1	2	3
6	8	6	9	8	10	2	6	2	4	7



FE Hormonen en doping

		2000	2013	2014	2015	2016	2017	2018	2019	2020	2021	2022	2023
Humane doping	Sem 1		1		2		4			1	1	1	1
	Sem 2		1	1	3	2	4		2	1			2
	Totaal		2	1	5	2	8		2	2	1	1	3
Illegale vetmesting	Sem 1								1				
	Sem 2						1						
	Totaal						1		1				



FE Drugs

		2000	2013	2014	2015	2016	2017	2018	2019	2020	2021	2022	2023
Verkoop van cocaïne	Sem 1		4	2	4	2	4	4		3	1		7
	Sem 2		2	4	6	5	6	3	1	2	3	4	5
	Totaal		6	6	10	7	10	7	1	5	4	4	12
Import-export van cocaïne	Sem 2							1		1		1	1
	Totaal							1		1		1	1
Productie van synthetische drugs	Sem 2			1						1		2	
	Totaal			1						1		2	
Import-export van synthetische drugs	Sem 1				1			1			1		
	Totaal				1			1			1		
Verkoop van synthetische drugs	Sem 1		9	5	4	3	1	3	4	3	6	2	5
	Sem 2	1	1	6	2	1	6	4	8	2	1	2	6
	Totaal	1	10	11	6	4	7	7	12	5	7	4	11
Productie van cannabis (teelt)	Sem 1		1	1			1	2	1	1	1		3
	Sem 2		3	1	4	2			2	3	4	4	
	Totaal		4	2	4	2	1	2	3	4	5	4	3
Import-export van cannabis in grote hoeve.	Sem 2							1					
	Totaal							1					
Verkoop van cannabis in grote hoeveelheid	Sem 1		2		1	1	1			1			
	Sem 2		7			1	3	2			1		
	Totaal		9		1	2	4	2		1	1		
Import-export van heroïne	Sem 1						1						
	Sem 2									1			
	Totaal						1			1			
Verkoop-handel van heroïne	Sem 2				1		1						
	Totaal				1		1						



FE Wapenzwendel

		2000	2013	2014	2015	2016	2017	2018	2019	2020	2021	2022	2023
Handel en productie van vuurwapen	Sem 1								1		1	1	1
	Sem 2						1	3		1			
	Totaal						1	3	1	1	1	1	1
Handel en productie van niet-vuurwapen	Sem 1				1							1	
	Totaal				1							1	



FE Mensenhandel

		2000	2013	2014	2015	2016	2017	2018	2019	2020	2021	2022	2023
Mensenhandel - economische uitbuiting	Sem 1			1									
	Totaal			1									
Mensenhandel - seksuele uitbuiting	Sem 1			1	8				1	2		1	1
	Sem 2					1	1			1	1	1	
	Totaal			1	8	1	1		1	3	1	2	1



FE Geweld in de publieke ruimte

		2000	2013	2014	2015	2016	2017	2018	2019	2020	2021	2022	2023
Fysiek geweld (openbaar vervoer)	Sem 1	1	2	2			2					4	
	Sem 2		2	1	1					2		3	2
Totaal		1	4	3	1		2			2		7	2
Fysiek geweld (openbare weg)	Sem 1	15	22	22	20	28	26	21	24	20	15	17	18
	Sem 2	15	23	25	23	24	26	17	27	20	10	30	30
Totaal		30	45	47	43	52	52	38	51	40	25	47	48
Fysiek geweld (andere openbare plaats)	Sem 1	2	3		1	3			1	1	1		
	Sem 2	1	1		1	4	1	5	3	1		2	2
Totaal		3	4		2	7	1	5	4	2	1	2	2
Fysiek geweld (publiek toegankelijke plaats)	Sem 1	16	26	16	25	31	22	45	16	17	9	17	23
	Sem 2	22	21	21	17	29	19	14	17	13	23	36	32
Totaal		38	47	37	42	60	41	59	33	30	32	53	55
Seksueel geweld (openbaar vervoer)	Sem 1					1	1	1	1		1	1	
	Sem 2		1			1					1		
Totaal			1			2	1	1	1		2	1	
Seksueel geweld (openbare weg)	Sem 1	2	1	4	3	3	2	4	2	4		3	5
	Sem 2	3	3	3	4	2	4	1		3	3	5	2
Totaal		5	4	7	7	5	6	5	2	7	3	8	7
Seksueel geweld (andere openbare plaats)	Sem 1			1			1		1		1	1	1
	Sem 2		1	3	1	2		1		3	6	2	2
Totaal			1	4	1	2	1	1	1	3	7	3	3
Seksueel geweld (publiek toegankelijke plaats)	Sem 1		5	2	2	2	8	8	2	2	2	2	2
	Sem 2	1	2	2	4	5	5	4	7	2	2	2	2
Totaal		1	7	4	6	7	13	12	9	4	4	4	4



Psychisch geweld (openbaar vervoer)	Sem 1		3	2			1		1		1		
	Sem 2		5	2		1	1	1	1	2	2	2	
	Totaal		8	4		1	2	1	2	2	3	2	
Psychisch geweld (openbare weg)	Sem 1	24	15	17	25	12	21	27	16	19	18	17	26
	Sem 2	18	29	22	17	20	17	27	23	34	24	28	23
	Totaal	42	44	39	42	32	38	54	39	53	42	45	49
Psychisch geweld (andere openbare plaats)	Sem 1	4					1	4	1	3	3	1	2
	Sem 2	2	2	2	2	3	3	2	2	1	2	4	3
	Totaal	6	2	2	2	3	4	6	3	4	5	5	5
Psychisch geweld (publiek toegankelijke plaats)	Sem 1	9	16	20	13	14	15	19	16	14	16	11	19
	Sem 2	6	16	9	13	13	23	25	12	19	21	20	22
	Totaal	15	32	29	26	27	38	44	28	33	37	31	41
Diefstal gewapenderhand (openbaar vervoer)	Sem 2									1			
	Totaal									1			
Diefstal gewapenderhand (openbare weg)	Sem 1	2		1	1							1	
	Sem 2	1	6	3				1	1				1
	Totaal	3	6	4	1			1	1			1	1
Diefstal gewapenderhand (andere openbare plaats)	Sem 2							1					
	Totaal							1					
Diefstal gewapenderhand (publiek toegank. plaats)	Sem 1	1	1			2	1	1	3				1
	Sem 2	2	1	1	1		1	1		1		1	
	Totaal	3	2	1	1	2	2	2	3	1		1	1
Diefstal geweld zonder wapen (openbaar vervoer)	Sem 1				1		1			1			
	Sem 2							1	1				
	Totaal				1		1	1	1	1			
Diefstal geweld zonder wapen (openbare weg)	Sem 1	3	5	1	3	1	1	1		2	1	1	2
	Sem 2	5	2	4	2	2	1	2	2		1		4
	Totaal	8	7	5	5	3	2	3	2	2	2	1	6



Diefstal geweld zonder wapen (and. openb. plaats)	Sem 1	
	Sem 2	
Totaal		
Diefstal geweld zonder wapen (pub. toegank. pl.)	Sem 1	3
	Sem 2	2
Totaal		5

									1	1
										1
									1	2
6	5	1		3	2	5	3			2
3	1	1	2	3		2	1	1	3	4
9	6	2	2	6	2	7	4	1	3	6



FE Andere

		2000	2013	2014	2015	2016	2017	2018	2019	2020	2021	2022	2023
Nepagenten	Sem 1												1
	Sem 2								1			1	1
Totaal									1			1	2
Terrorisme, extremisme en radicalisme	Sem 1										1		
	Sem 2		1	1	1			1		1	1		
Totaal			1	1	1			1		1	2		
Cyberbelaging	Sem 1	7	1	1		1	1	4	1	8	5	7	7
	Sem 2	3		2	3	1	3	6	6	3	2	4	7
Totaal		10	1	3	3	2	4	10	7	11	7	11	14
Identiteitsfraude	Sem 1	1	5	5	4	5	4	11	7	12	15	19	20
	Sem 2	1	8	4	4	3	5	7	7	13	17	16	18
Totaal		2	13	9	8	8	9	18	14	25	32	35	38



REGIO RHODE & SCHELDE

2022

CF Diefstal vervoermiddel

	Jan	Feb	Maa	Apr	Mei	Jun	Jul	Aug	Sep	Okt	Nov	Dec	Totaal
Autodiefstal		1	2	1	1	2			1	1			9
Motodiefstal												1	1
Garagediefstal				1									1
Bromfietsdiefstal	1	1									2		4
Fietsdiefstal	8	6	6	10	8	7	6	7	9	14	11	12	104

CF Inbraak

	Jan	Feb	Maa	Apr	Mei	Jun	Jul	Aug	Sep	Okt	Nov	Dec	Totaal
Woninginbraak	35	27	20	11	12	13	8	14	13	9	32	47	241
Inbraak in bedrijf of handelszaak		2	3	1	3	2			1	4	3	3	22
Inbraak in openbare of overheidsinstelling		2		1		3	2	2	1		3	4	18
Inbraak in gebouw (totaal)	35	31	23	13	15	18	10	16	15	13	38	54	281

CF Diefstal andere

	Jan	Feb	Maa	Apr	Mei	Jun	Jul	Aug	Sep	Okt	Nov	Dec	Totaal
Diefstal gewapenderhand	1					1	1						3
Diefstal met geweld zonder wapen		1	3	1	1	3	1	4	3	1	1	2	21
Diefstal uit of aan voertuig	6	3	9	5	2	6	7	11	10	9	6	2	76
Diefstal van wapens en explosieven	2	2											4
Grijpdiefstal			2			1		1					4
Zakkenrollerij		2	1			2	2		2	6		1	16
Winkeldiefstal	4	7	9	6	7	6	12	9	5	7	10	8	90
Diefstal met list		1				2			1		1		5
Metaaldiefstal		2								2			4
Werfdiefstal	3	1	1	3	2	1				1	2		14
Dierendiefstal	2	1											3



ICT-criminaliteit

	Jan	Feb	Maa	Apr	Mei	Aug	Sep	Okt	Nov	Dec	Totaal
Betaalkaartfraude				1		1	3	3		1	9
Phishing	2	7	3	5	2	1	6	4	4	3	37
Skimming										1	1

CF Andere

	Jan	Feb	Maa	Apr	Mei	Jun	Jul	Aug	Sep	Okt	Nov	Dec	Totaal
Geweld tegen beroepen van algemeen belang			2	2	2	1		5	3	1	5	2	23
Graffiti	3	3							1		1	1	9
Beschadiging van auto	5	7	10	9	10	9	5	9	6	8	6	5	89

FE Intrafamiliaal geweld (IFG)

	Jan	Feb	Maa	Apr	Mei	Jun	Jul	Aug	Sep	Okt	Nov	Dec	Totaal
IFG: fysiek, binnen het koppel	4	4	9	8	11	8	10	12	9	5	6	9	95
IFG: fysiek, tegen afstammelingen		1			1	1		3	2		2	1	11
IFG: fysiek, tegen andere leden		2			2	2	2	3	1	2	1	1	16
IFG: seksueel, binnen het koppel							1						1
IFG: seksueel, tegen andere leden									1				1
IFG: psychisch, binnen het koppel	6	4	8	6	7	16	14	19	9	15	11	11	126
IFG: psychisch, tegen afstammelingen	1				3	1	2	1	1	1	1	2	13
IFG: psychisch, tegen andere leden	1	1		1	1	1				1		1	7
IFG: economisch, binnen het koppel						1		1		1		1	4
IFG: economisch, tegen andere leden				1	1		1			1			4

FE Hormonen en doping

	Feb	Totaal
Humane doping	1	1



FE Drugs

	Mei	Jun	Jul	Aug	Sep	Okt	Nov	Dec	Totaal
Verkoop van cocaïne			2		1		1		4
Import-export van cocaïne			1						1
Productie van synthetische drugs			1					1	2
Verkoop van synthetische drugs	1	1					2		4
Productie van cannabis (teelt)				1		1	2		4

FE Wapenzwendel

	Feb	Mei	Totaal
Handel en productie van vuurwapen	1		1
Handel en productie van niet-vuurwapen		1	1

FE Mensenhandel

	Maa	Nov	Totaal
Mensenhandel - seksuele uitbuiting	1	1	2



FE Geweld in de publieke ruimte

	Jan	Feb	Maa	Apr	Mei	Jun	Jul	Aug	Sep	Okt	Nov	Dec	Totaal
Fysiek geweld (openbaar vervoer)			1		3		1		1		1		7
Fysiek geweld (openbare weg)	1	1	4	5	2	4	3	8	5	5	5	4	47
Fysiek geweld (andere openbare plaats)							1	1					2
Fysiek geweld (publiek toegankelijke plaats)	2	3	2	3	3	4	2	7	6	6	7	8	53
Seksueel geweld (openbaar vervoer)			1										1
Seksueel geweld (openbare weg)					1	2		1	3	1			8
Seksueel geweld (andere openbare plaats)			1					2					3
Seksueel geweld (publiek toegankelijke plaats)				2				1			1		4
Psychisch geweld (openbaar vervoer)									1	1			2
Psychisch geweld (openbare weg)	2	1	7	4	1	2	4	6	5	6	3	4	45
Psychisch geweld (andere openbare plaats)						1					3	1	5
Psychisch geweld (publiek toegankelijke plaats)	1	5			2	3	6	2	2	3	3	4	31
Diefstal gewapenderhand (openbare weg)	1												1
Diefstal gewapenderhand (publiek toegank. plaats)							1						1
Diefstal geweld zonder wapen (openbare weg)		1											1
Diefstal geweld zonder wapen (and. openb. plaats)				1									1
Diefstal geweld zonder wapen (pub. toegank. pl.)								2	1				3

FE Andere

	Jan	Feb	Maa	Apr	Mei	Jun	Jul	Aug	Sep	Okt	Nov	Dec	Totaal
Nepagenten									1				1
Cyberbelaging	1	1		3		2				2	1	1	11
Identiteitsfraude	3	3	3	5	4	1	2	4	2	5	1	2	35



2023

CF Diefstal vervoermiddel

	Jan	Feb	Maa	Apr	Mei	Jun	Jul	Aug	Sep	Okt	Nov	Dec	Totaal
Autodiefstal	1	1	1	2		2		2	1			3	13
Motodiefstal					1	1		1					3
Bromfietsdiefstal	1	2						4			1	1	9
Fietsdiefstal	6	2	12	7	13	12	10	14	8	2	8	9	103

CF Inbraak

	Jan	Feb	Maa	Apr	Mei	Jun	Jul	Aug	Sep	Okt	Nov	Dec	Totaal
Woninginbraak	33	31	17	8	11	18	23	21	15	23	31	32	263
Inbraak in bedrijf of handelszaak	2	1		1		2		1	1	1	3	1	13
Inbraak in openbare of overheidsinstelling	2	3	1	1	6	2	3	1	3	1	3		26
Inbraak in gebouw (totaal)	37	35	18	10	17	22	26	23	19	25	37	32	301

CF Diefstal andere

	Jan	Feb	Maa	Apr	Mei	Jun	Jul	Aug	Sep	Okt	Nov	Dec	Totaal
Diefstal gewapenderhand	1								1				2
Diefstal met geweld zonder wapen	1	1			7	5	3	1	2	3	5	1	29
Diefstal uit of aan voertuig	18	8	9	14	15	18	3	19	3	10	6	5	128
Diefstal van wapens en explosieven		1		1	1						1		4
Handtasroof					1								1
Grijpdiefstal		1			1				1				3
Zakkenrollerij	4	1						1					6
Winkeldiefstal	14	15	6	13	7	12	14	3	7	9	4	7	111
Diefstal met list		1				2				2	1		6
Metaaldiefstal						3		2			1		6
Werfdiefstal	1	2		2		4	2	3	1	2			17
Dierendiefstal					1			1					2



ICT-criminaliteit

	Jan	Feb	Maa	Apr	Mei	Jun	Jul	Aug	Sep	Okt	Nov	Dec	Totaal
Betaalkaartfraude		1	2	1		1		1		1		1	8
Phishing	3	2	3	2	4		5	2	7	6	3	4	41
Shouldersurfing		1											1

CF Andere

	Jan	Feb	Maa	Apr	Mei	Jun	Jul	Aug	Sep	Okt	Nov	Dec	Totaal
Geweld tegen beroepen van algemeen belang		3			1	3		4	1	1	4	3	20
Graffiti	5				2		1	1	3	1		1	14
Beschadiging van auto	6	3	8	9	7	15	8	7	10	10	11	11	105

FE Intrafamiliaal geweld (IFG)

	Jan	Feb	Maa	Apr	Mei	Jun	Jul	Aug	Sep	Okt	Nov	Dec	Totaal
IFG: fysiek, binnen het koppel	6	9	12	3	10	10	10	6	6	6	8	6	92
IFG: fysiek, tegen afstammelingen		2	2	1			2				1		8
IFG: fysiek, tegen andere leden		1				2	1	2	2		1	1	10
IFG: seksueel, binnen het koppel							1						1
IFG: seksueel, tegen andere leden								1					1
IFG: psychisch, binnen het koppel	3	6	4	3	3	3	3	3	13	10	5	5	61
IFG: psychisch, tegen afstammelingen		2			1	1					1		5
IFG: psychisch, tegen andere leden		1			3		1						5
IFG: economisch, binnen het koppel				1			1		1			1	4
IFG: economisch, tegen andere leden		2			1	1	2		1				7

FE Hormonen en doping

	Jan	Sep	Nov	Totaal
Humane doping	1	1	1	3



FE Drugs

	Jan	Feb	Maa	Apr	Mei	Jun	Aug	Okt	Nov	Dec	Totaal
Verkoop van cocaïne	4		1	1	1			1	2	2	12
Import-export van cocaïne									1		1
Verkoop van synthetische drugs	2		1		1	1	1	1	1	3	11
Productie van cannabis (teelt)		1				2					3

FE Wapenzwendel

	Mei	Totaal
Handel en productie van vuurwapen	1	1

FE Mensenhandel

	Feb	Totaal
Mensenhandel - seksuele uitbuiting	1	1

FE Geweld in de publieke ruimte

	Jan	Feb	Maa	Apr	Mei	Jun	Jul	Aug	Sep	Okt	Nov	Dec	Totaal
Fysiek geweld (openbaar vervoer)											2		2
Fysiek geweld (openbare weg)	3	4	1	3	2	5	6	7	6	4	3	4	48
Fysiek geweld (andere openbare plaats)									1			1	2
Fysiek geweld (publiek toegankelijke plaats)	4	7	1	1	6	4	1	10	4	5	6	6	55
Seksueel geweld (openbare weg)	1	1		2	1		1			1			7
Seksueel geweld (andere openbare plaats)				1					1	1			3
Seksueel geweld (publiek toegankelijke plaats)			1	1			2						4
Psychisch geweld (openbare weg)	5	8	3	4	4	2	5	4	4	5	3	2	49
Psychisch geweld (andere openbare plaats)			1			1				2		1	5
Psychisch geweld (publiek toegankelijke plaats)	5	2	2		6	4	3	4	6	3	3	3	41
Diefstal gewapenderhand (openbare weg)									1				1
Diefstal gewapenderhand (publiek toegank. plaats)	1												1
Diefstal geweld zonder wapen (openbare weg)					1	1				2	2		6
Diefstal geweld zonder wapen (and. openb. plaats)					1		1						2
Diefstal geweld zonder wapen (pub. toegank. pl.)	1				1		1		1		1	1	6

**FE Andere**

	Jan	Feb	Maa	Apr	Mei	Jun	Jul	Aug	Sep	Okt	Nov	Dec	Totaal
Nepagenten						1						1	2
Cyberbelaging			3	3	1			1	3	1	1	1	14
Identiteitsfraude	7	2	1	3	4	3	3	2	2	2	4	5	38

POLITIËLE CRIMINALITEITSSTATISTIEKEN

PLEEGPLAATS: POLITIEZONE

REGIO RHODE & SCHELDE

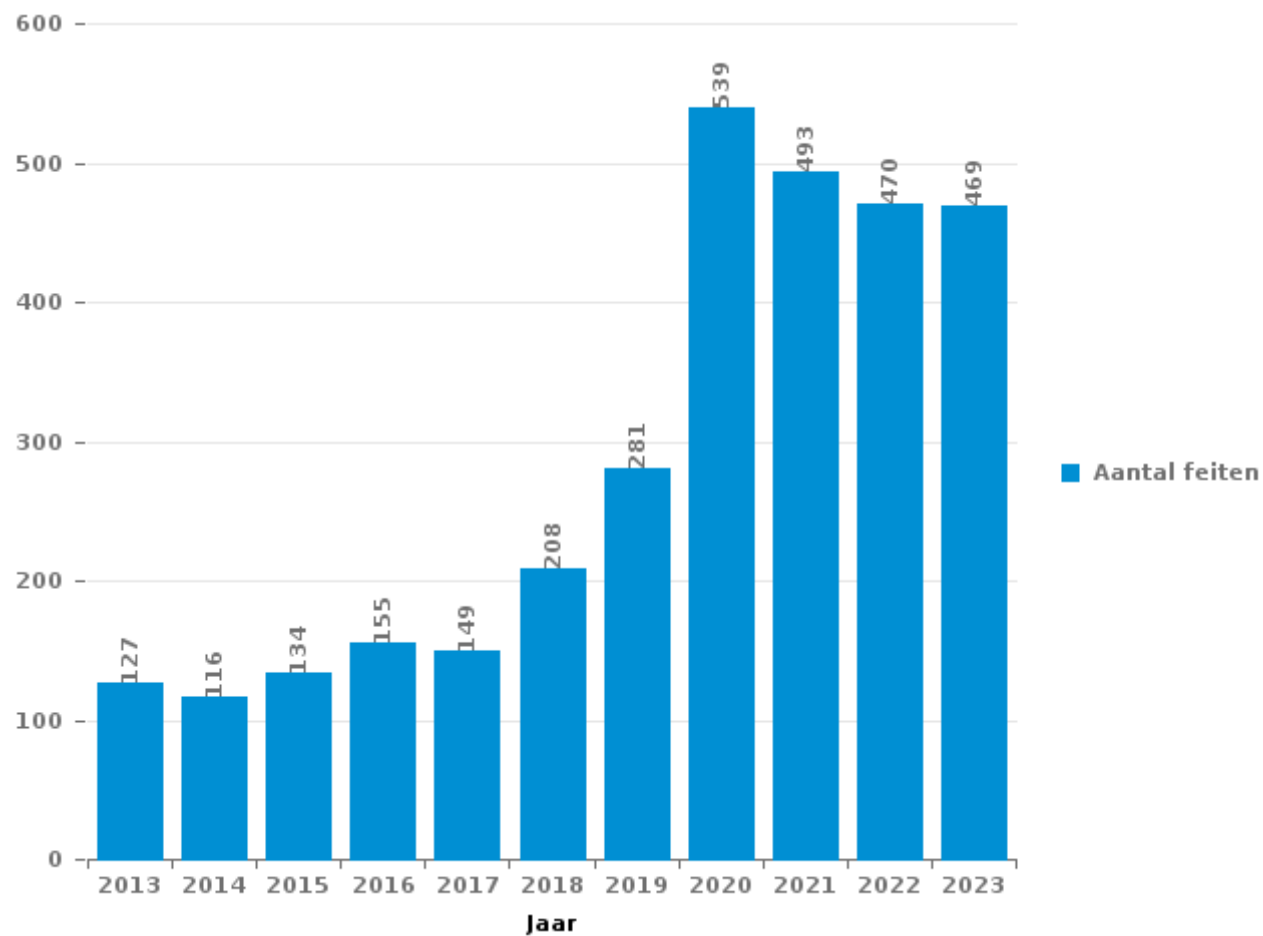
DEEL III : ICT



REGIO RHODE & SCHELDE

Totaal aantal misdrijven met een ICT/online element sinds 2013

(deze cijfers kunnen een onderschatting zijn, dit afhankelijk van vattingspraktijken en technische beperkingen)





ICT/online-crime in strikte zin

Inbreuken (exhaustief)

	2013	2014	2015	2016	2017	2018	2019	2020	2021	2022	2023
Informaticacriminaliteit: Hacking:	7	10	15	22	15	20	15	30	19	23	21
Informaticacriminaliteit: Informaticabedrog:	29	27	32	18	19	52	73	163	166	180	139
Informaticacriminaliteit: Sabotage:	10	1	2	7	1		1		2	1	
Informaticacriminaliteit: Valsheid in informatica:	2	3	5	2	6	5	6	13	24	17	47
Misdr. tegen andere morele waarden en gevoelens: Schenden van communicatie door particulier:	1										
Sociaal strafwetboek: Misdr. tegen openbare trouw in sociaal strafrecht: Valsheid in informatica								2			1
Totaal:	49	41	54	49	41	77	95	208	211	221	208

Criminele figuren (apart bekijken - niet optellen met iets anders - risico op dubbeltelling!)

	2013	2014	2015	2016	2017	2018	2019	2020	2021	2022	2023
Betaalkaartfraude	4	3	7	3	4	5	14	5	6	9	8
Phishing				1	3	15	15	37	74	37	41
Ransomware						2		1			
Shouldersurfing					1	1					1
Skimming							1	1	1	1	



ICT/online-crime in ruime zin

Inbreuken (enkel als feitcode bestaat)

	2013	2014	2015	2016	2017	2018	2019	2020	2021	2022	2023
Bedrog: Oplichting: Internetfraude	74	70	76	101	102	111	172	318	273	234	252
Misd. tegen andere morele waarden en gevoelens: Cyberlokking (lokken van minderjarige via ICT):				1				1	1		
Misd. tegen de veiligheid van de staat: Terrorisme: Verspreiden boodschap die aanzet tot terrorisme			1								
Zedenmisdrijven: Grooming (contact via ICT met minderjarige < 16 j):					1	1	2	2	1		
Zedenmisdrijven: Kinderpornografie: Toegang kinderporno via technologie							2		1		
Zedenmisdrijven: Voyeurisme: Verspreiding opname naaktheid of intimiteit					1	3	1	4	3	4	
Totaal:	74	70	77	102	104	115	177	325	279	238	252

Criminele figuren (apart bekijken - niet optellen met iets anders - risico op dubbeltelling!)

	2013	2014	2015	2016	2017	2018	2019	2020	2021	2022	2023
Cyberbelaging	1	3	3	2	4	10	7	11	7	11	14

POLITIËLE CRIMINALITEITSSTATISTIEKEN

PLEEGPLAATS: POLITIEZONE

REGIO RHODE & SCHELDE

DEEL IV : BESTEMMING PLAATS



REGIO RHODE & SCHELDE

Diefstal en afpersing

	2000	2013	2014	2015	2016	2017	2018	2019	2020	2021	2022	2023
Woning: huis	240	391	391	266	288	259	321	221	190	178	229	263
Openbare weg	217	189	168	116	170	92	144	100	80	74	92	132
Winkel	97	104	107	66	61	108	114	105	101	128	116	132
Woning: onbepaald	25	100	113	93	82	51	75	42	25	23	32	41
Woning: oprit	55	49	68	51	76	49	68	36	22	18	26	49
Woning: aanhorigheid	27	43	49	38	37	33	39	18	22	30	22	21
Onbekend	48	27	32	26	32	38	21	21	25	28	32	36
Woning: appartement	13	26	43	27	27	35	24	36	34	32	27	32
Parking	31	47	28	29	17	30	21	32	29	23	28	26
Bedrijf	44	46	59	44	30	16	20	26	12	3	16	7
Onderwijsinstelling	28	35	32	26	40	22	15	11	5	15	15	19
Horeca	38	25	28	27	27	30	13	12	12	9	12	13
Fietsenstandplaats	22	30	21	16	17	16	26	20	13	18	19	27
Andere	9	33	28	26	26	19	21	9	8	8	13	22
Werf	11	25	23	20	33	15	34	14	9	4	14	17
Spoorwegstation / busstation / metrostation	19	26	24	15	11	23	27	20	6	11	11	9
Recreatie en cultuur	16	21	19	30	28	16	12	17	5	10	15	9
Woning: garage	19	12	11	7	12	8	28	20	5	11	14	7
Openbare dienst	20	14	22	13	8	11	13	10	12	14	7	8
Rusthuis	3	27	7	5	12	9	9	28	9	8	5	8
Terrein	15	18	7	10	11	11	11	3	6	11	9	10
Sportinfrastructuur	12	16	8	12	10	4	8	8	3	4	11	16
Ziekenhuis	9	11	7	23	11	10	4	5	4	2	3	6
Begraafplaats	8		6	7	3	7	2	3	7	29	4	4
Woning: andere	5	13	10	3	6	11	8	5	5	1	2	2
Benzinestation	5	5	3	4	8	5	8	9	6	5	5	3
Dienst	1	7	6	6	5	8	1	4	2	3	6	2
Bank / financiële instelling	3	4	4	4	6	2	7	3	2	1	2	3
Stadion	6	14	4	7	2	4	1	2		1		
Bushalte / tramhalte	6	3	6	1	3	3	5	2	1	3	3	3
Religieus gebouw	5	5	3	7	3	2	9			2		1
Dokter / tandarts / apotheker	1	3		5	4	2	1	9	2	1	1	
Vervoermiddel: auto	4		1		4	2	4	1	3	2	3	3
Vervoermiddel: autobus / autocar		3	7	1	2	2	1	1	1	2	1	2
Bestuurlijk gebouw	2		1	2		1	2		3			7
Vervoermiddel: andere	2	2	4	1	1	1	1				4	1
Vervoermiddel: vrachtwagen	3	1	1	4	2		1		3			
Luchthaven	2	5	3	3	1							
Vervoermiddel: trein / tram / metrotrein	1	1	2	1				1	1	1		
Bankautomaat	1					1				1	1	1
Waterlopen en zeeën	1		1		1	1						1
Militaire installatie		1										
Totaal	1.074	1.382	1.357	1.042	1.117	957	1.119	854	673	714	800	943



REGIO RHODE & SCHELDE

Beschadigen van eigendom

	2000	2013	2014	2015	2016	2017	2018	2019	2020	2021	2022	2023
Openbare weg	133	143	134	125	133	107	102	91	84	86	85	81
Woning: hoofdverblijf	75	76	58	49	55	49	52	41	35	48	48	54
Parking	17	28	22	25	38	28	32	22	22	24	19	24
Woning: oprit	26	24	13	12	19	15	17	10	11	13	12	9
Woning: onbepaald	20	25	22	21	18	18	6	9	13	7	14	6
Terrein	28	14	19	16	11	17	14	14	15	5	7	12
Woning: tuin	11	10	17	20	4	9	10	10	10	8	11	10
Onbekend	13	7	2	8	11	8	6	8	12	28	8	13
Ziekenhuis	1	5	4	1	9	9	11	8	8	10	7	12
Recreatie en cultuur	9	9	6	7	12	2	9	6	7	2	6	4
Bedrijf	8	8	10	9	5	6	6	4	2	3	2	6
Onderwijsinstelling	5	12	5	7	3	4	4	5	2	10	3	6
Andere	4	10	4	4	3	2	6	8	3	5	6	6
Woning: aanhorigheid	10	5	6	7	5	8	5	1	1	3	5	2
Horeca	5	5	8	10	6	2	4	2		2	3	4
Openbare dienst	3	6	2	1	2	4	6	5	3	2	5	5
Winkel	5	3	6	5	2	1	1		4	3	4	5
Woning: garage	6	6	3	4	5	2	2	2	3	1	2	2
Sportinfrastructuur	5	1	3	1	2		3	5	7	2	1	1
Begraafplaats	1	1	2	2	2	2	1	2		1	5	1
Werf	1	1	7	1	4	3	1				1	
Fietsenstandplaats	2	1			2	2		1	3	1	2	4
Benzinestation		3	3	1		2	1	2	3	1		1
Dienst		4	2	3	3		1	1	1	1	1	
Vervoermiddel: auto	6		1	1	1			1	2	2	1	2
Bestuurlijk gebouw	1		1	1			1	2	1	1	7	1
Religieus gebouw	2	1	2	2	4	1	1		1	1	1	
Woning: tweede verblijf	2			1	1	2	1		3		2	1
Spoorwegstation / busstation / metrostation	2	2	3			1	1		1		1	1
Politiebureau		1	1	2	1		1	1			1	2
Rusthuis		1						3	1	2	1	2
Bank / financiële instelling	1	1	1	1	2				1		1	
Bushalte / tramhalte		2	1		1				1			
Luchthaven		2	3									
Vervoermiddel: andere			1		2			1	1			
Stadion	1	1		1						1		
Waterlopen en zeeën	2			1					1			
Dokter / tandarts / apotheker				1		1	1					
Militaire installatie										1		
Vervoermiddel: trein / tram / metrotrein					1							
Totaal	405	418	372	350	367	305	306	265	262	274	272	277



REGIO RHODE & SCHELDE

Misdrijven tegen de lichamelijke integriteit

	2000	2013	2014	2015	2016	2017	2018	2019	2020	2021	2022	2023
Woning	81	118	144	149	141	130	93	103	105	102	144	139
Openbare weg	36	63	63	59	82	62	54	62	49	36	61	65
Horeca	21	17	20	13	29	17	10	6	2	4	9	11
Ziekenhuis	1	13	4	11	10	9	22	6	7	15	24	24
Onbekend	8	6	11	6	8	5	3	4	4	19	13	5
Recreatie en cultuur	5	8	1	8	5	7	10	9	2	1	6	4
Woning: oprit	2	6	1	8	5	5	5	5	5	7	9	3
Onderwijsinstelling	2	4	3	4	4	9	5	1	2	7	3	9
Openbare dienst	1	2	2	4	6	7	1	8	8	4	2	4
Parking	1	5	3	6	4	5	5	3	3	1	3	4
Terrein	3	2		3	6	3	7	1	3	2		2
Sportinfrastructuur	2	1	1	1	3	1	7	2	1	3	3	4
Winkel	2			2		4	1		5	5	3	7
Bedrijf	7	1		5	2	1	2	3	4	2		1
Woning: tuin	2	2		3	1	2	2	3			4	1
Andere	1	1		1	1	3	3	4				3
Stadion	4	1	1	4	2	1	1	1	1			1
Vervoermiddel: andere	1	1	1		2	2	1		1			1
Dienst		1			1		2		2		2	1
Spoorwegstation / busstation / metrostation		1	1	2		1					4	
Benzinestation					1		1	1	2		1	2
Vervoermiddel: trein / tram / metrotrein		3									4	1
Rusthuis						1		1	2	1	1	
Bushalte / tramhalte			2						1		2	
Politiebureau								2				2
Religieus gebouw		1	1			1						
Bank / financiële instelling					1					1		
Bestuurlijk gebouw									1		1	
Dokter / tandarts / apotheker		1			1							
Vervoermiddel: autobus / autocar	1										1	
Militaire installatie												1
Ontuchthuis				1								
Totaal	181	258	259	290	315	276	235	225	210	210	300	295

POLITIËLE CRIMINALITEITSSTATISTIEKEN

PLEEGPLAATS: POLITIEZONE

REGIO RHODE & SCHELDE

DEEL V : POLITIEZONE VS TYPOLOGIE



GEREGISTREERDE CRIMINALITEIT: POLITIEZONE vs TYPOLOGIE

Typologie van de zone: Categorie 3

Politiezone
BALEN - DESSEL - MOL
DEMERDAL - DSZ
GAVERS
HEKLA
LOKEREN
MEETJESLAND CENTRUM
MINOS
POLICE ANS - ST-NICOLAS
POLICE BORAINÉ
POLICE DE SERAING - NEUPRE
POLICE LOCALE DE WATERLOO
POLICE LOCALE MARIEMONT
POLICE LOCALE VILLE ATH
POLICE LOCALE WAVRE
POLITIE REGIO TURNHOUT
POLITIEZONE AARSCHOT
POLITIEZONE NOORD
PZ BRASSCHAAT
PZ BREDENE/DE HAAN
PZ CARMA
PZ DAMME/KNOKKE-HEIST
PZ DEINZE/ZULTE/LIEVEGEM
PZ DENDERMONDE
PZ DILBEEK
PZ GEEL/LAAKDAL/MEERHOUT
PZ GINGELOM/NIEUWERKERKEN/SINT-TRUIDEN



GEREGISTREERDE CRIMINALITEIT: POLITIEZONE vs TYPOLOGIE

Politiezone
PZ GRIMBERGEN
PZ LIER
PZ RONSE
PZ SCHOTEN
PZ ZAVENTEM
PZ ZENNEVALLEI
REGIO RHODE & SCHELDE
TONGEREN - HERSTAPPE
VILVOORDE - MACHELEN
VLAAMSE ARDENNEN
WOKRA
ZONE DE BRAINE-L'ALLEUD
ZONE DE POLICE DE MOUSCRON
ZONE DES TRIEUX
ZONE NETELAND
ZONE NIVELLES - GENAPPE
ZONE RODE
ZP AISEAU-PRESLES/CHATELET/FARCIENNES
ZP AWANS/GRACE-HOLLOGNE
ZP BEYNE-FLERON-SOUMAGNE
ZP FLEMALLE
ZP HERSTAL
ZP HUY



GEREGISTREERDE CRIMINALITEIT: POLITIEZONE vs TYPOLOGIE

Typologie van de zone: Categorie 3

Criminele figuur / Fenomeen	Niveau	% 2019 - 2020	% 2020 - 2021	% 2021 - 2022
Autodiefstal	POLITIEZONE	0,0%	0,0%	-18,2%
	TYPOLGIE	-22,6%	-8,1%	8,3%
Motodiefstal	POLITIEZONE	/	-100,0%	/
	TYPOLGIE	-34,2%	5,0%	-2,4%
Carjacking	POLITIEZONE	/	-50,0%	-100,0%
	TYPOLGIE	-18,6%	-12,5%	35,7%
Homejacking	POLITIEZONE	/	/	/
	TYPOLGIE	-50,0%	112,5%	-11,8%
Garagediefstal	POLITIEZONE	-100,0%	/	/
	TYPOLGIE	-54,1%	26,2%	-15,6%
Bromfietsdiefstal	POLITIEZONE	66,7%	-60,0%	0,0%
	TYPOLGIE	-25,7%	13,0%	19,5%
Fietsdiefstal	POLITIEZONE	-31,9%	69,4%	-1,0%
	TYPOLGIE	-26,4%	7,7%	12,6%
Woninginbraak	POLITIEZONE	-20,9%	-1,6%	29,6%
	TYPOLGIE	-28,5%	2,6%	12,5%
Inbraak in bedrijf of handelszaak	POLITIEZONE	-48,9%	-16,7%	10,0%
	TYPOLGIE	-30,4%	-8,6%	-1,8%
Inbraak in openbare of overheidsinstelling	POLITIEZONE	-46,2%	7,1%	20,0%
	TYPOLGIE	-21,6%	-19,4%	-4,6%
Ramkraak	POLITIEZONE	/	/	/
	TYPOLGIE	-64,0%	-55,6%	25,0%



GEREGISTREERDE CRIMINALITEIT: POLITIEZONE vs TYPOLOGIE

Criminele figuur / Fenomeen	Niveau	% 2019 - 2020	% 2020 - 2021	% 2021 - 2022
Inbraak in gebouw (totaal)	POLITIEZONE	-27,7%	-3,1%	28,9%
	TYPOLGIE	-28,4%	-0,5%	9,6%
Diefstal gewapenderhand	POLITIEZONE	0,0%	-75,0%	200,0%
	TYPOLGIE	-26,6%	-4,3%	-4,0%
Diefstal met geweld zonder wapen	POLITIEZONE	0,0%	-47,6%	90,9%
	TYPOLGIE	-20,1%	-3,9%	26,1%
Diefstal uit of aan voertuig	POLITIEZONE	-12,5%	-28,6%	52,0%
	TYPOLGIE	-29,0%	5,6%	11,4%
Sacjacking uit auto	POLITIEZONE	/	/	/
	TYPOLGIE	-66,7%	100,0%	300,0%
Diefstal van wapens en explosieven	POLITIEZONE	-60,0%	50,0%	33,3%
	TYPOLGIE	-29,8%	14,5%	7,4%
Steaming	POLITIEZONE	/	/	/
	TYPOLGIE	-6,3%	-46,7%	125,0%
Handtasroof	POLITIEZONE	/	/	-100,0%
	TYPOLGIE	-3,7%	-25,0%	25,6%
Grijpdiefstal	POLITIEZONE	-66,7%	100,0%	0,0%
	TYPOLGIE	-32,6%	-2,4%	12,2%
Zakkenrollerij	POLITIEZONE	-50,0%	-18,2%	77,8%
	TYPOLGIE	-48,5%	-2,1%	25,6%
Winkeldiefstal	POLITIEZONE	4,1%	14,3%	2,3%
	TYPOLGIE	-20,5%	15,7%	13,7%
Diefstal met list	POLITIEZONE	-33,3%	0,0%	25,0%
	TYPOLGIE	-32,5%	21,9%	7,8%



GEREGISTREERDE CRIMINALITEIT: POLITIEZONE vs TYPOLOGIE

Criminele figuur / Fenomeen	Niveau	% 2019 - 2020	% 2020 - 2021	% 2021 - 2022
Metaaldiefstal	POLITIEZONE	0,0%	60,0%	-50,0%
	TYPOLGIE	-25,4%	36,5%	35,3%
Werfdiefstal	POLITIEZONE	-35,7%	-55,6%	250,0%
	TYPOLGIE	-11,9%	-1,6%	22,4%
Home-invasion	POLITIEZONE	/	/	-100,0%
	TYPOLGIE	-53,8%	41,7%	-26,5%
Dierendiefstal	POLITIEZONE	-50,0%	200,0%	0,0%
	TYPOLGIE	-27,7%	26,5%	-7,8%
Ladingdiefstal	POLITIEZONE	-100,0%	/	/
	TYPOLGIE	24,7%	-47,4%	-6,8%
Betaalkaartfraude	POLITIEZONE	-64,3%	20,0%	50,0%
	TYPOLGIE	-24,1%	6,1%	33,5%
Phishing	POLITIEZONE	146,7%	100,0%	-50,0%
	TYPOLGIE	306,5%	-0,9%	-9,7%
Ransomware	POLITIEZONE	/	-100,0%	/
	TYPOLGIE	-18,8%	-38,5%	33,3%
Shouldersurfing	POLITIEZONE	/	/	/
	TYPOLGIE	-56,7%	-45,0%	28,3%
Skimming	POLITIEZONE	0,0%	0,0%	0,0%
	TYPOLGIE	-31,3%	-16,4%	89,1%
Geweld tegen beroepen van algemeen belang	POLITIEZONE	-12,5%	28,6%	155,6%
	TYPOLGIE	-8,5%	5,3%	18,8%
Groepsverkrachting	POLITIEZONE	0,0%	-100,0%	/
	TYPOLGIE	-28,1%	82,6%	-14,3%



GEREGISTREERDE CRIMINALITEIT: POLITIEZONE vs TYPOLOGIE

Criminele figuur / Fenomeen	Niveau	% 2019 - 2020	% 2020 - 2021	% 2021 - 2022
Graffiti	POLITIEZONE	40,0%	42,9%	-10,0%
	TYPOLGIE	-0,6%	4,3%	45,5%
Beschadiging van auto	POLITIEZONE	1,0%	8,7%	-20,5%
	TYPOLGIE	-17,4%	2,0%	2,5%
Steekpartij	POLITIEZONE	-100,0%	/	/
	TYPOLGIE	9,8%	13,8%	-15,0%
IFG: fysiek, binnen het koppel	POLITIEZONE	-14,3%	11,7%	41,8%
	TYPOLGIE	0,6%	1,6%	9,6%
IFG: fysiek, tegen afstammelingen	POLITIEZONE	28,6%	-22,2%	57,1%
	TYPOLGIE	-4,2%	12,1%	6,0%
IFG: fysiek, tegen andere leden	POLITIEZONE	100,0%	-42,3%	6,7%
	TYPOLGIE	7,0%	2,3%	1,4%
IFG: seksueel, binnen het koppel	POLITIEZONE	100,0%	-25,0%	-66,7%
	TYPOLGIE	25,0%	-8,0%	-15,2%
IFG: seksueel, tegen afstammelingen	POLITIEZONE	50,0%	-66,7%	-100,0%
	TYPOLGIE	14,0%	-11,7%	-59,0%
IFG: seksueel, tegen andere leden	POLITIEZONE	/	-100,0%	/
	TYPOLGIE	-21,7%	-11,1%	0,0%
IFG: psychisch, binnen het koppel	POLITIEZONE	80,9%	-17,6%	80,0%
	TYPOLGIE	-11,8%	5,4%	6,6%
IFG: psychisch, tegen afstammelingen	POLITIEZONE	/	200,0%	44,4%
	TYPOLGIE	8,6%	3,3%	18,5%
IFG: psychisch, tegen andere leden	POLITIEZONE	125,0%	-22,2%	0,0%
	TYPOLGIE	0,8%	4,4%	-11,9%



GEREGISTREERDE CRIMINALITEIT: POLITIEZONE vs TYPOLOGIE

Criminele figuur / Fenomeen	Niveau	% 2019 - 2020	% 2020 - 2021	% 2021 - 2022
IFG: economisch, binnen het koppel	POLITIEZONE	-42,9%	-25,0%	33,3%
	TYPOLGIE	-7,0%	10,2%	2,7%
IFG: economisch, tegen afstammelingen	POLITIEZONE	-100,0%	/	/
	TYPOLGIE	23,3%	-5,4%	8,6%
IFG: economisch, tegen andere leden	POLITIEZONE	200,0%	-66,7%	100,0%
	TYPOLGIE	-15,0%	-12,1%	24,4%
Humane doping	POLITIEZONE	0,0%	-50,0%	0,0%
	TYPOLGIE	-16,9%	-23,0%	-6,1%
Illegale vetmesting	POLITIEZONE	-100,0%	/	/
	TYPOLGIE	-10,0%	-11,1%	-43,8%
Verkoop van cocaïne	POLITIEZONE	400,0%	-20,0%	0,0%
	TYPOLGIE	26,8%	-7,3%	-0,3%
Import-export van cocaïne	POLITIEZONE	/	-100,0%	/
	TYPOLGIE	19,2%	-25,8%	-8,7%
Productie van synthetische drugs	POLITIEZONE	/	-100,0%	/
	TYPOLGIE	-23,3%	-17,4%	26,3%
Import-export van synthetische drugs	POLITIEZONE	/	/	-100,0%
	TYPOLGIE	-71,5%	-57,4%	-67,5%
Verkoop van synthetische drugs	POLITIEZONE	-58,3%	40,0%	-42,9%
	TYPOLGIE	1,9%	-14,9%	-19,3%
Productie van cannabis (teelt)	POLITIEZONE	33,3%	25,0%	-20,0%
	TYPOLGIE	25,4%	-28,9%	-12,1%
Import-export van cannabis in grote hoeve.	POLITIEZONE	/	/	/
	TYPOLGIE	5,9%	-5,6%	-70,6%



GEREGISTREERDE CRIMINALITEIT: POLITIEZONE vs TYPOLOGIE

Criminele figuur / Fenomeen	Niveau	% 2019 - 2020	% 2020 - 2021	% 2021 - 2022
Verkoop van cannabis in grote hoeveelheid	POLITIEZONE	/	0,0%	-100,0%
	TYPOLGIE	111,1%	47,4%	10,7%
Import-export van heroïne	POLITIEZONE	/	-100,0%	/
	TYPOLGIE	-18,2%	77,8%	-68,8%
Verkoop-handel van heroïne	POLITIEZONE	/	/	/
	TYPOLGIE	31,9%	3,2%	-25,0%
Handel en productie van vuurwapen	POLITIEZONE	0,0%	0,0%	0,0%
	TYPOLGIE	-2,2%	-29,5%	9,7%
Handel en productie van niet-vuurwapen	POLITIEZONE	/	/	/
	TYPOLGIE	-35,7%	-55,6%	100,0%
Mensenhandel - economische uitbuiting	POLITIEZONE	/	/	/
	TYPOLGIE	-12,1%	27,6%	-32,4%
Mensenhandel - seksuele uitbuiting	POLITIEZONE	200,0%	-66,7%	100,0%
	TYPOLGIE	9,5%	6,2%	-1,2%
Fysiek geweld (openbaar vervoer)	POLITIEZONE	/	-100,0%	/
	TYPOLGIE	-28,9%	21,6%	28,6%
Fysiek geweld (openbare weg)	POLITIEZONE	-21,6%	-37,5%	88,0%
	TYPOLGIE	-15,5%	12,2%	12,5%
Fysiek geweld (andere openbare plaats)	POLITIEZONE	-50,0%	-50,0%	100,0%
	TYPOLGIE	8,9%	12,1%	0,0%
Fysiek geweld (publiek toegankelijke plaats)	POLITIEZONE	-9,1%	6,7%	65,6%
	TYPOLGIE	-30,3%	1,4%	49,7%
Seksueel geweld (openbaar vervoer)	POLITIEZONE	-100,0%	/	-50,0%
	TYPOLGIE	-19,2%	57,1%	4,5%



GEREGISTREERDE CRIMINALITEIT: POLITIEZONE vs TYPOLOGIE

Criminele figuur / Fenomeen	Niveau	% 2019 - 2020	% 2020 - 2021	% 2021 - 2022
Seksueel geweld (openbare weg)	POLITIEZONE	250,0%	-57,1%	166,7%
	TYPOLGIE	-15,7%	-5,0%	17,0%
Seksueel geweld (andere openbare plaats)	POLITIEZONE	200,0%	133,3%	-57,1%
	TYPOLGIE	22,7%	15,8%	-11,8%
Seksueel geweld (publiek toegankelijke plaats)	POLITIEZONE	-55,6%	0,0%	0,0%
	TYPOLGIE	-42,0%	58,8%	29,6%
Psychisch geweld (openbaar vervoer)	POLITIEZONE	0,0%	50,0%	-33,3%
	TYPOLGIE	-20,5%	31,0%	16,4%
Psychisch geweld (openbare weg)	POLITIEZONE	35,9%	-20,8%	7,1%
	TYPOLGIE	-1,3%	2,1%	6,9%
Psychisch geweld (andere openbare plaats)	POLITIEZONE	33,3%	25,0%	0,0%
	TYPOLGIE	7,8%	-17,5%	21,5%
Psychisch geweld (publiek toegankelijke plaats)	POLITIEZONE	17,9%	12,1%	-16,2%
	TYPOLGIE	-15,5%	-0,3%	16,2%
Diefstal gewapenderhand (openbaar vervoer)	POLITIEZONE	/	-100,0%	/
	TYPOLGIE	133,3%	-42,9%	50,0%
Diefstal gewapenderhand (openbare weg)	POLITIEZONE	-100,0%	/	/
	TYPOLGIE	-21,3%	1,8%	-1,8%
Diefstal gewapenderhand (andere openbare plaats)	POLITIEZONE	/	/	/
	TYPOLGIE	-29,4%	-58,3%	120,0%
Diefstal gewapenderhand (publiek toegank. plaats)	POLITIEZONE	-66,7%	-100,0%	/
	TYPOLGIE	-33,2%	-12,1%	-4,3%
Diefstal geweld zonder wapen (openbaar vervoer)	POLITIEZONE	0,0%	-100,0%	/
	TYPOLGIE	-27,7%	23,5%	28,6%



GEREGISTREERDE CRIMINALITEIT: POLITIEZONE vs TYPOLOGIE

Criminele figuur / Fenomeen	Niveau	% 2019 - 2020	% 2020 - 2021	% 2021 - 2022
Diefstal geweld zonder wapen (openbare weg)	POLITIEZONE	0,0%	0,0%	-50,0%
	TYPOLOGIE	-29,2%	-0,6%	6,7%
Diefstal geweld zonder wapen (and. openb. plaats)	POLITIEZONE	/	/	/
	TYPOLOGIE	-19,2%	-23,7%	24,4%
Diefstal geweld zonder wapen (pub. toegank. pl.)	POLITIEZONE	-42,9%	-75,0%	200,0%
	TYPOLOGIE	-22,8%	-2,0%	23,7%
Nepagenten	POLITIEZONE	-100,0%	/	/
	TYPOLOGIE	5,3%	-20,0%	18,8%
Terrorisme, extremisme en radicalisme	POLITIEZONE	/	100,0%	-100,0%
	TYPOLOGIE	7,9%	0,0%	-14,6%
Cyberbelaging	POLITIEZONE	57,1%	-36,4%	57,1%
	TYPOLOGIE	7,5%	3,2%	-1,2%
Identiteitsfraude	POLITIEZONE	78,6%	28,0%	9,4%
	TYPOLOGIE	26,3%	3,5%	-6,0%

POLITIËLE CRIMINALITEITSSTATISTIEKEN

PLEEGPLAATS: POLITIEZONE

REGIO RHODE & SCHELDE

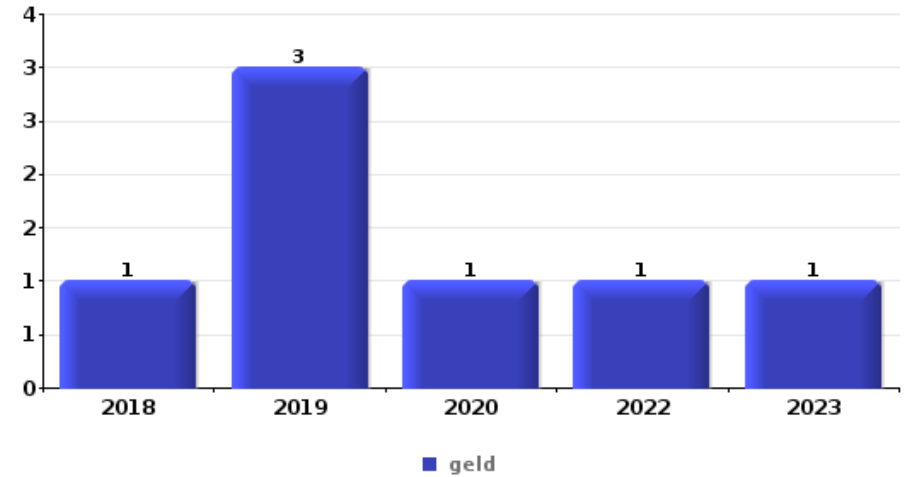
DEEL VI : VOORWERPEN EN VERVOERMIDDELEN



REGIO RHODE & SCHELDE

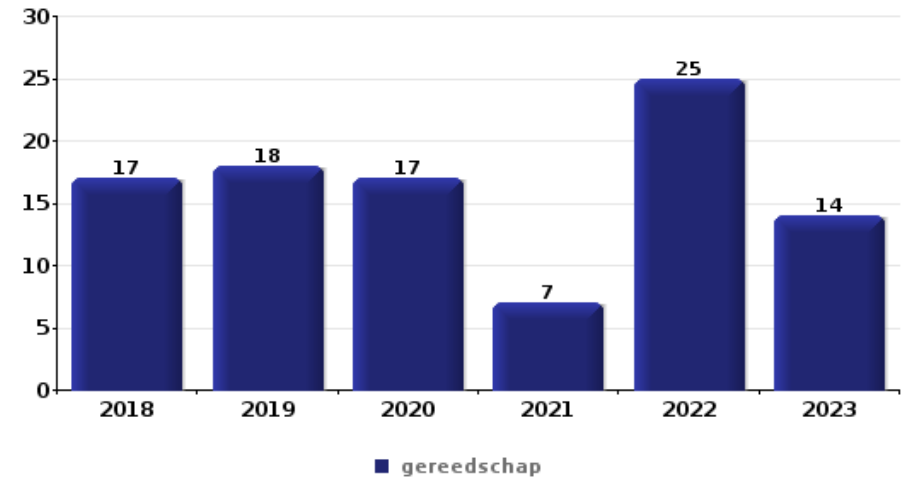
Diefstal gewapenderhand

Top 5 gestolen voorwerpen (obv aantal feiten)		2018	2019	2020	2021	2022	2023
1	geld	1	3	1		1	1
2	identiteitskaart / paspoort	1		1			1
2	rijbewijs	1		1			1
4	ander officieel document			1			1
4	bankkaart / kredietkaart	1					1
4	kleding	1				1	



Diefstal uit of aan voertuig

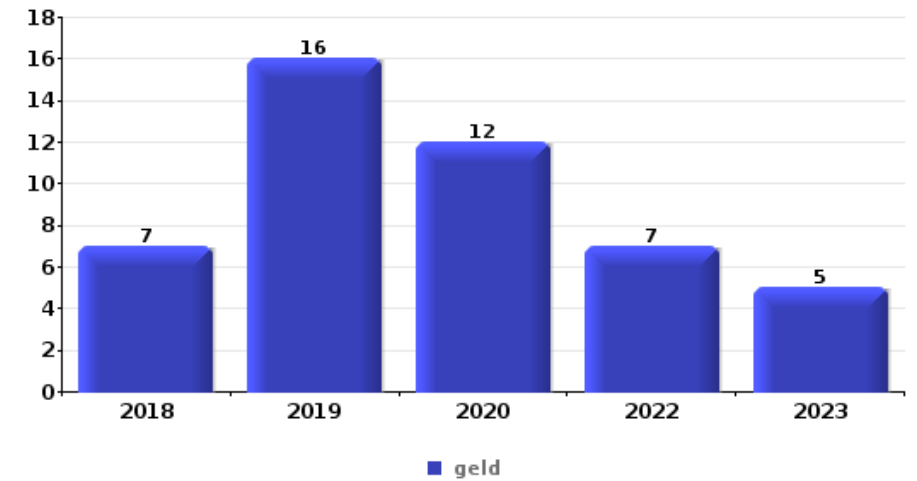
Top 5 gestolen voorwerpen (obv aantal feiten)		2018	2019	2020	2021	2022	2023
1	gereedschap	17	18	17	7	25	14
2	geld	29	16	11	11	5	24
3	bankkaart / kredietkaart	19	12	10	4	8	20
4	rijbewijs	18	11	10	11	4	12
5	identiteitskaart / paspoort	17	11	8	9	3	10





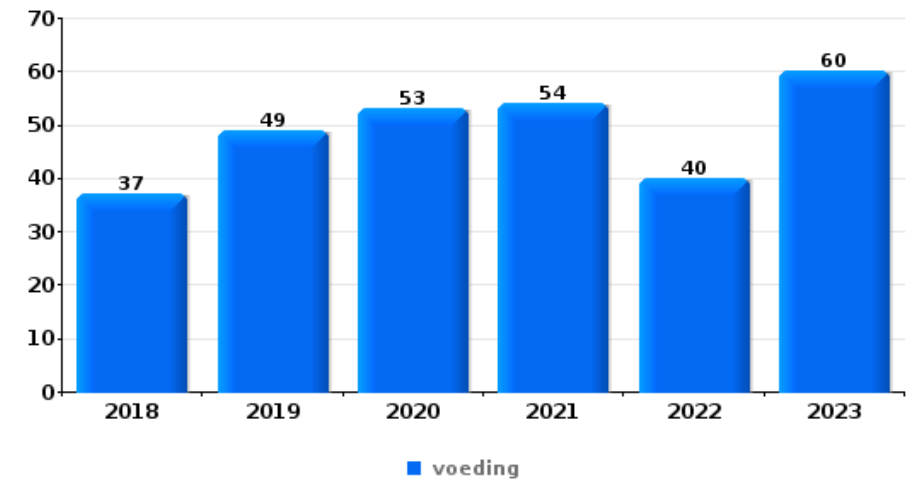
Inbraak in bedrijf of handelszaak

Top 5 gestolen voorwerpen (obv aantal feiten)		2018	2019	2020	2021	2022	2023
1	geld	7	16	12		7	5
2	voeding	1	4	2	1	3	2
3	gereedschap	1	1	2	2	3	
4	computer en toebehoren	1	5	1			1
5	multimedia		3	1	1		2
5	sleutel		4	1	1		1



Winkeldiefstal

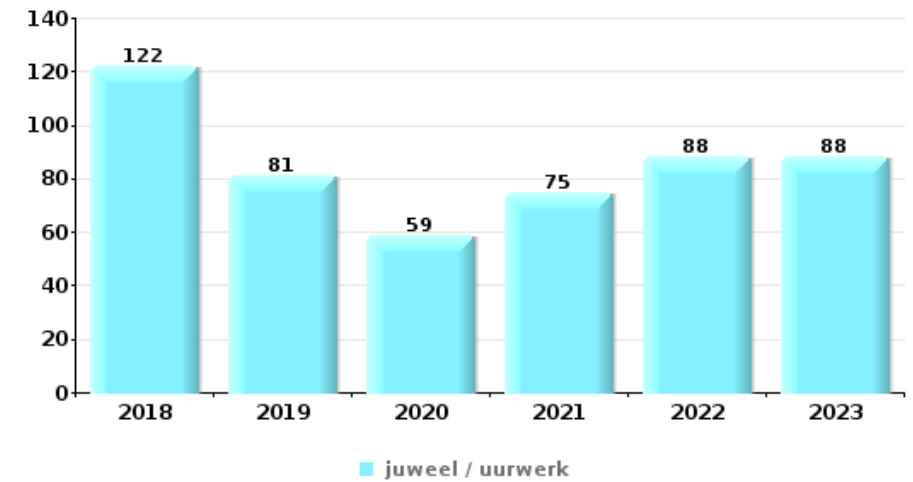
Top 5 gestolen voorwerpen (obv aantal feiten)		2018	2019	2020	2021	2022	2023
1	voeding	37	49	53	54	40	60
2	tabak	31	17	5	25	21	17
3	parfum / schoonheidsproduct	5	15	5	9	6	9
4	kleding	5	3	1		4	4
4	multimedia	3	3	5	3	2	1





Woninginbraak

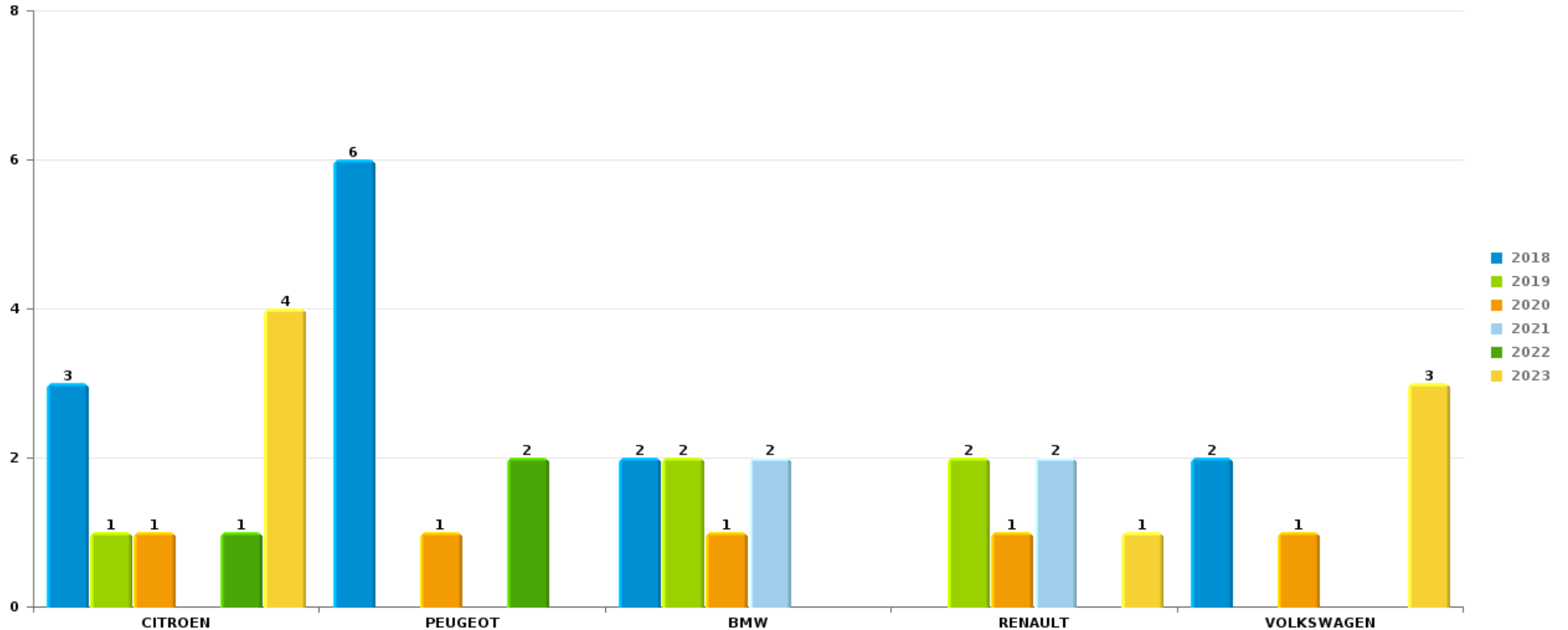
Top 5 gestolen voorwerpen (obv aantal feiten)		2018	2019	2020	2021	2022	2023
1	juweel / uurwerk	122	81	59	75	88	88
2	geld	71	65	40	38	53	50
3	multimedia	18	10	13	9	13	16
4	kleding	20	7	6	11	10	5
5	computer en toebehoren	12	10	13	1	6	10



Opmerking: wat betreft de voorwerpen worden er geen totalen gepresenteerd gezien bij eenzelfde feit meerdere voorwerpen kunnen gestolen zijn.

REGIO RHODE & SCHELDEAutodiefstal

Aantal gestolen auto's per merk (Top 5)



POLITIËLE CRIMINALITEITSSTATISTIEKEN

PLEEGPLAATS: POLITIEZONE

REGIO RHODE & SCHELDE

DEEL VII : VERDACHTEN



Deel 1: Niveau FEITEN (telling van het aantal feiten waarbij een bepaald type verdachte betrokken is)

1.1. Aantal inbreuken volgens het geslacht van de gekende verdachten (per hoofdcatgorie)

Doordat bij eenzelfde feit zowel een mannelijke als een vrouwelijke gekende verdachte betrokken kan zijn, is het mogelijk dat de som van de kolommen "Mannen" en "Vrouwen" hoger is dan de waarde in de kolom "Totaal..." (zie ook de methodologische nota)

REGIO RHODE & SCHELDE

2023

Hoofdcatgorie / Geslacht	Totaal aantal feiten minstens 1 gekende	Mannen	%	Vrouwen	%
Diefstal en afpersing	169	134	79,3%	49	29,0%
Drugs	173	156	90,2%	23	13,3%
Bevolkingsregister	137	96	70,1%	47	34,3%
Misdr. tegen de lichamelijke integriteit	112	97	86,6%	33	29,5%
Bedrog	79	65	82,3%	22	27,8%
Vreemdelingenwetgeving	56	55	98,2%	1	1,8%
Misdr. tegen andere morele waarden en gevoelens	53	43	81,1%	12	22,6%
Misdr. tegen de openbare veiligheid	44	42	95,5%	5	11,4%
Beschadigen van eigendom	44	34	77,3%	10	22,7%
Wapens en springstoffen	28	26	92,9%	2	7,1%
Dronkenschap en alcohol	25	21	84,0%	4	16,0%
Jeugdbescherming	20	12	60,0%	13	65,0%
Informaticacriminaliteit	18	14	77,8%	8	44,4%
Misdr. tegen gezag van de overheid	21	19	90,5%	3	14,3%
Milieu	14	9	64,3%	7	50,0%
Misdr. tegen de openbare trouw	16	15	93,8%	1	6,3%

GEREGISTREERDE CRIMINALITEIT: VERDACHTEN



Hoofdcategorie / Geslacht	Totaal aantal feiten minstens 1 gekende	Mannen	%	Vrouwen	%
Zedenmisdriven	12	12	100,0%	1	8,3%
Misdr. tegen de familie	7	4	57,1%	4	57,1%
Economische wetgeving	5	5	100,0%		
Bescherming personen	4	4	100,0%		
Hormonen en doping	3	3	100,0%		
Identiteitskaart	3	2	66,7%	1	33,3%
Sociaal strafwetboek	3	3	100,0%		
Arbeid	2	2	100,0%		
Andere bijzondere wetten	1	1	100,0%		
Misdr. tegen de persoonlijke vrijheid	1	1	100,0%		
Volksgesondheid	1			1	100,0%
Totaal	1.051	875	83,3%	247	23,5%



1.2. Aantal inbreuken volgens het geslacht van de gekende verdachten (per criminele figuur)

Doordat bij eenzelfde criminele figuur zowel een mannelijke als een vrouwelijke gekende verdachte betrokken kan zijn, is het mogelijk dat de som van de kolommen "Mannen" en "Vrouwen" hoger is dan de waarde in de kolom "Totaal..."
(zie ook de methodologische nota)

REGIO RHODE & SCHELDE

2023

CF Diefstal vervoermiddel

Criminele figuur / Geslacht	Totaal aantal feiten minstens 1 gekende verdachte	Mannen	%	Vrouwen	%
Autodiefstal	2	2	100,0%		
Fietsdiefstal	4	4	100,0%	1	25,0%
Totaal	NVT	NVT	NVT	NVT	NVT

CF Inbraak

Criminele figuur / Geslacht	Totaal aantal feiten minstens 1 gekende verdachte	Mannen	%	Vrouwen	%
Woninginbraak	11	11	100,0%	1	9,1%
Inbraak in bedrijf of handelszaak	1	1	100,0%		
Inbraak in openbare of overheidsinstelling	1	1	100,0%		
Inbraak in gebouw (totaal)	13	13	100,0%	1	7,7%
Totaal	NVT	NVT	NVT	NVT	NVT

GEREGISTREERDE CRIMINALITEIT: VERDACHTEN



CF Diefstal andere

Criminele figuur / Geslacht	Totaal aantal feiten minstens 1 gekende verdachte	Mannen	%	Vrouwen	%
Diefstal met geweld zonder wapen	9	9	100,0%	1	11,1%
Diefstal uit of aan voertuig	17	17	100,0%		
Winkeldiefstal	84	58	69,0%	36	42,9%
Diefstal met list	1	1	100,0%	1	100,0%
Metaaldiefstal	1	1	100,0%		
Werfdiefstal	4	4	100,0%		
Totaal	NVT	NVT	NVT	NVT	NVT

ICT-criminaliteit

Criminele figuur / Geslacht	Totaal aantal feiten minstens 1 gekende verdachte	Mannen	%	Vrouwen	%
Phishing	5	4	80,0%	4	80,0%
Totaal	NVT	NVT	NVT	NVT	NVT

CF Andere

Criminele figuur / Geslacht	Totaal aantal feiten minstens 1 gekende verdachte	Mannen	%	Vrouwen	%
Geweld tegen beroepen van algemeen belang	18	11	61,1%	7	38,9%
Beschadiging van auto	10	7	70,0%	3	30,0%
Totaal	NVT	NVT	NVT	NVT	NVT

GEREGISTREERDE CRIMINALITEIT: VERDACHTEN



FE Intrafamiliaal geweld (IFG)

Criminele figuur / Geslacht	Totaal aantal feiten minstens 1 gekende verdachte	Mannen	%	Vrouwen	%
IFG: fysiek, binnen het koppel	35	33	94,3%	10	28,6%
IFG: fysiek, tegen afstammelingen	4	3	75,0%	1	25,0%
IFG: fysiek, tegen andere leden	6	5	83,3%	3	50,0%
IFG: seksueel, binnen het koppel	1	1	100,0%		
IFG: seksueel, tegen andere leden	1	1	100,0%	1	100,0%
IFG: psychisch, binnen het koppel	21	16	76,2%	7	33,3%
IFG: psychisch, tegen afstammelingen	5	4	80,0%	2	40,0%
IFG: psychisch, tegen andere leden	5	5	100,0%	1	20,0%
IFG: economisch, binnen het koppel	4	3	75,0%	1	25,0%
IFG: economisch, tegen andere leden	6	5	83,3%	1	16,7%
Totaal	NVT	NVT	NVT	NVT	NVT

FE Hormonen en doping

Criminele figuur / Geslacht	Totaal aantal feiten minstens 1 gekende verdachte	Mannen	%
Humane doping	3	3	100,0%
Totaal	NVT	NVT	NVT

FE Drugs

Criminele figuur / Geslacht	Totaal aantal feiten minstens 1 gekende verdachte	Mannen	%	Vrouwen	%
Verkoop van cocaïne	8	8	100,0%	4	50,0%
Import-export van cocaïne	1	1	100,0%		
Verkoop van synthetische drugs	9	9	100,0%	3	33,3%
Productie van cannabis (teelt)	2	2	100,0%		
Totaal	NVT	NVT	NVT	NVT	NVT

GEREGISTREERDE CRIMINALITEIT: VERDACHTEN



FE Mensenhandel

Criminele figuur / Geslacht	Totaal aantal feiten minstens 1 gekende verdachte	Mannen	%
Mensenhandel - seksuele uitbuiting	1	1	100,0%
Totaal	NVT	NVT	NVT

FE Geweld in de publieke ruimte

Criminele figuur / Geslacht	Totaal aantal feiten minstens 1 gekende verdachte	Mannen	%	Vrouwen	%
Fysiek geweld (openbaar vervoer)	1	1	100,0%		
Fysiek geweld (openbare weg)	20	20	100,0%	2	10,0%
Fysiek geweld (andere openbare plaats)	1	1	100,0%		
Fysiek geweld (publiek toegankelijke plaats)	32	24	75,0%	8	25,0%
Seksueel geweld (openbare weg)	2	2	100,0%		
Seksueel geweld (publiek toegankelijke plaats)	2	2	100,0%		
Psychisch geweld (openbare weg)	20	17	85,0%	3	15,0%
Psychisch geweld (andere openbare plaats)	2	2	100,0%		
Psychisch geweld (publiek toegankelijke plaats)	23	21	91,3%	3	13,0%
Diefstal geweld zonder wapen (openbare weg)	1	1	100,0%		
Diefstal geweld zonder wapen (pub. toegank. pl.)	3	3	100,0%		
Totaal	NVT	NVT	NVT	NVT	NVT

FE Andere

Criminele figuur / Geslacht	Totaal aantal feiten minstens 1 gekende verdachte	Mannen	%	Vrouwen	%
Nepagenten	1	1	100,0%		
Cyberbelaging	4	3	75,0%	1	25,0%
Identiteitsfraude	13	13	100,0%		
Totaal	NVT	NVT	NVT	NVT	NVT



1.3. Aantal inbreuken volgens de leeftijd van de gekende verdachten (per hoofdcategorie)

Doordat bij eenzelfde feit zowel een minderjarige als een meerderjarige gekende verdachte betrokken kan zijn, is het mogelijk dat de som van de kolommen "Minderjarig" en "Meerderjarig" hoger is dan de waarde in de kolom "Totaal..." (zie ook de methodologische nota)

REGIO RHODE & SCHELDE

2023

Hoofdcategorie / Leeftijd	Totaal aantal feiten minstens 1 gekende verdachte	Minderjarig	%	Meerderjarig	%
Drugs	173	12	6,9%	161	93,1%
Diefstal en afpersing	169	19	11,2%	151	89,3%
Bevolkingsregister	137			137	100,0%
Misdr. tegen de lichamelijke integriteit	112	14	12,5%	99	88,4%
Bedrog	79			79	100,0%
Vreemdelingenwetgeving	56	4	7,1%	52	92,9%
Misdr. tegen andere morele waarden en gevoelens	53	2	3,8%	51	96,2%
Beschadigen van eigendom	44	8	18,2%	36	81,8%
Misdr. tegen de openbare veiligheid	44	10	22,7%	34	77,3%
Wapens en springstoffen	28	3	10,7%	25	89,3%
Dronkenschap en alcohol	25	1	4,0%	24	96,0%
Misdr. tegen gezag van de overheid	21	5	23,8%	16	76,2%
Jeugdbescherming	20	8	40,0%	12	60,0%
Informaticacriminaliteit	18	2	11,1%	16	88,9%
Misdr. tegen de openbare trouw	16			16	100,0%
Milieu	14			14	100,0%
Zedenmisdriven	12	4	33,3%	9	75,0%
Misdr. tegen de familie	7			7	100,0%
Economische wetgeving	5			5	100,0%
Bescherming personen	4	1	25,0%	3	75,0%
Hormonen en doping	3			3	100,0%
Identiteitskaart	3			3	100,0%
Sociaal strafwetboek	3			3	100,0%
Arbeid	2			2	100,0%
Andere bijzondere wetten	1	1	100,0%		
Misdr. tegen de persoonlijke vrijheid	1			1	100,0%
Volksgezondheid	1			1	100,0%

GEREGISTREERDE CRIMINALITEIT: VERDACHTEN



Hoofdcategorie / Leeftijd	Totaal aantal feiten minstens 1 gekende verdachte	Minderjarig	%	Meerderjarig	%
Totaal	1.051	94	8,9%	960	91,3%



1.4. Aantal inbreuken volgens de leeftijd van de gekende verdachten (per criminele figuur)

Doordat bij eenzelfde criminele figuur zowel een minderjarige als een meerderjarige gekende verdachte betrokken kan zijn, is het mogelijk dat de som van de kolommen "Minderjarig" en "Meerderjarig" hoger is dan de waarde in de kolom "Totaal..." (zie ook de methodologische nota)

REGIO RHODE & SCHELDE

2023

CF Diefstal vervoermiddel

Criminele figuur / Leeftijd	Totaal aantal feiten minstens 1 gekende verdachte	Minderjarig	%	Meerderjarig	%
Autodiefstal	2			2	100,0%
Fietsdiefstal	4	3	75,0%	2	50,0%
Totaal	NVT	NVT	NVT	NVT	NVT

CF Inbraak

Criminele figuur / Leeftijd	Totaal aantal feiten minstens 1 gekende verdachte	Meerderjarig	%
Woninginbraak	11	11	100,0%
Inbraak in bedrijf of handelszaak	1	1	100,0%
Inbraak in openbare of overheidsinstelling	1	1	100,0%
Inbraak in gebouw (totaal)	13	13	100,0%
Totaal	NVT	NVT	NVT

GEREGISTREERDE CRIMINALITEIT: VERDACHTEN



CF Diefstal andere

Criminele figuur / Leeftijd	Totaal aantal feiten minstens 1 gekende verdachte	Minderjarig	%	Meerderjarig	%
Diefstal met geweld zonder wapen	9	2	22,2%	7	77,8%
Diefstal uit of aan voertuig	17	3	17,6%	14	82,4%
Winkeldiefstal	84	7	8,3%	77	91,7%
Diefstal met list	1			1	100,0%
Metaaldiefstal	1			1	100,0%
Werfdiefstal	4			4	100,0%
Totaal	NVT	NVT	NVT	NVT	NVT

ICT-criminaliteit

Criminele figuur / Leeftijd	Totaal aantal feiten minstens 1 gekende verdachte	Meerderjarig	%
Phishing	5	5	100,0%
Totaal	NVT	NVT	NVT

CF Andere

Criminele figuur / Leeftijd	Totaal aantal feiten minstens 1 gekende verdachte	Minderjarig	%	Meerderjarig	%
Geweld tegen beroepen van algemeen belang	18	8	44,4%	10	55,6%
Beschadiging van auto	10	1	10,0%	9	90,0%
Totaal	NVT	NVT	NVT	NVT	NVT

GEREGISTREERDE CRIMINALITEIT: VERDACHTEN



FE Intrafamiliaal geweld (IFG)

Criminele figuur / Leeftijd	Totaal aantal feiten minstens 1 gekende verdachte	Minderjarig	%	Meerderjarig	%
IFG: fysiek, binnen het koppel	35			35	100,0%
IFG: fysiek, tegen afstammelingen	4			4	100,0%
IFG: fysiek, tegen andere leden	6			6	100,0%
IFG: seksueel, binnen het koppel	1	1	100,0%		
IFG: seksueel, tegen andere leden	1	1	100,0%	1	100,0%
IFG: psychisch, binnen het koppel	21	1	4,8%	20	95,2%
IFG: psychisch, tegen afstammelingen	5			5	100,0%
IFG: psychisch, tegen andere leden	5			5	100,0%
IFG: economisch, binnen het koppel	4			4	100,0%
IFG: economisch, tegen andere leden	6			6	100,0%
Totaal	NVT	NVT	NVT	NVT	NVT

FE Hormonen en doping

Criminele figuur / Leeftijd	Totaal aantal feiten minstens 1 gekende verdachte	Meerderjarig	%
Humane doping	3	3	100,0%
Totaal	NVT	NVT	NVT

FE Drugs

Criminele figuur / Leeftijd	Totaal aantal feiten minstens 1 gekende verdachte	Meerderjarig	%
Verkoop van cocaïne	8	8	100,0%
Import-export van cocaïne	1	1	100,0%
Verkoop van synthetische drugs	9	9	100,0%
Productie van cannabis (teelt)	2	2	100,0%
Totaal	NVT	NVT	NVT

GEREGISTREERDE CRIMINALITEIT: VERDACHTEN



FE Mensenhandel

Criminele figuur / Leeftijd	Totaal aantal feiten minstens 1 gekende verdachte	Meerderjarig	%
Mensenhandel - seksuele uitbuiting	1	1	100,0%
Totaal	NVT	NVT	NVT

FE Geweld in de publieke ruimte

Criminele figuur / Leeftijd	Totaal aantal feiten minstens 1 gekende verdachte	Minderjarig	%	Meerderjarig	%
Fysiek geweld (openbaar vervoer)	1			1	100,0%
Fysiek geweld (openbare weg)	20	6	30,0%	14	70,0%
Fysiek geweld (andere openbare plaats)	1			1	100,0%
Fysiek geweld (publiek toegankelijke plaats)	32	8	25,0%	24	75,0%
Seksueel geweld (openbare weg)	2			2	100,0%
Seksueel geweld (publiek toegankelijke plaats)	2			2	100,0%
Psychisch geweld (openbare weg)	20	3	15,0%	17	85,0%
Psychisch geweld (andere openbare plaats)	2			2	100,0%
Psychisch geweld (publiek toegankelijke plaats)	23	7	30,4%	16	69,6%
Diefstal geweld zonder wapen (openbare weg)	1	1	100,0%		
Diefstal geweld zonder wapen (pub. toegank. pl.)	3			3	100,0%
Totaal	NVT	NVT	NVT	NVT	NVT

FE Andere

Criminele figuur / Leeftijd	Totaal aantal feiten minstens 1 gekende verdachte	Minderjarig	%	Meerderjarig	%
Nepagenten	1			1	100,0%
Cyberbelaging	4	1	25,0%	3	75,0%
Identiteitsfraude	13			13	100,0%
Totaal	NVT	NVT	NVT	NVT	NVT



Deel 2: Niveau FEITVERDACHTEN (telling van het aantal combinaties verdachte-feit)

2.1. Aantal feitverdachten volgens het geslacht van de gekende verdachten (Top 5 van hoofdcategorieën)

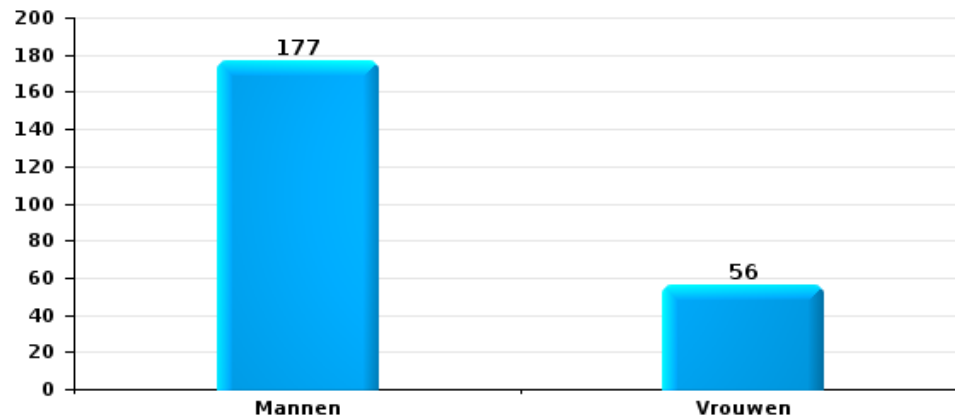
Indien eenzelfde verdachte meerdere feiten heeft gepleegd in de beschouwde periode, dan wordt hij ook meerdere keren geteld (zie ook de methodologische nota)

REGIO RHODE & SCHELDE

2023

Diefstal en afpersing

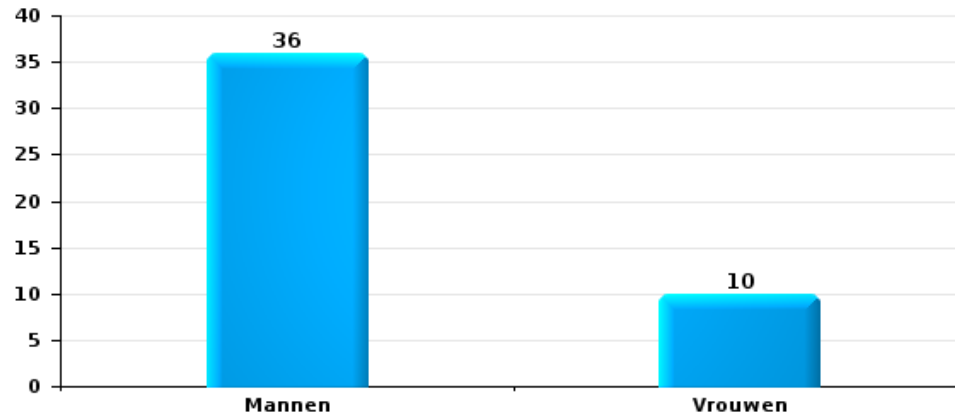
Aantal feitverdachten volgens geslacht





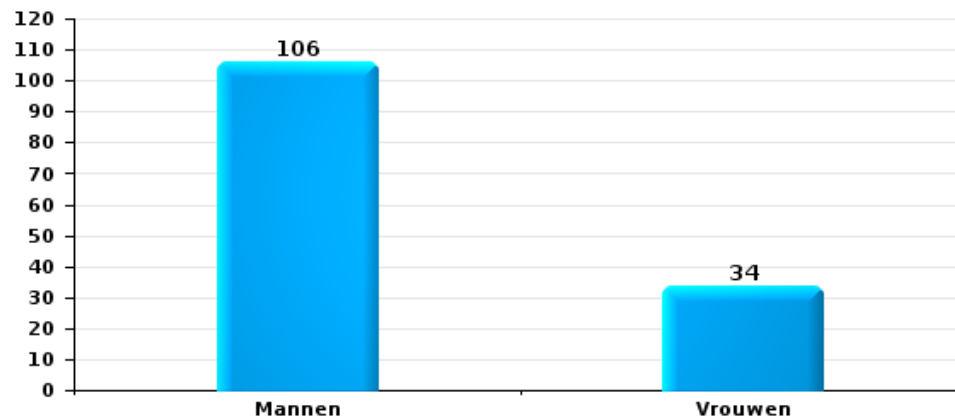
Beschadigen van eigendom

Aantal feitverdachten volgens geslacht



Misdr. tegen de lichamelijke integriteit

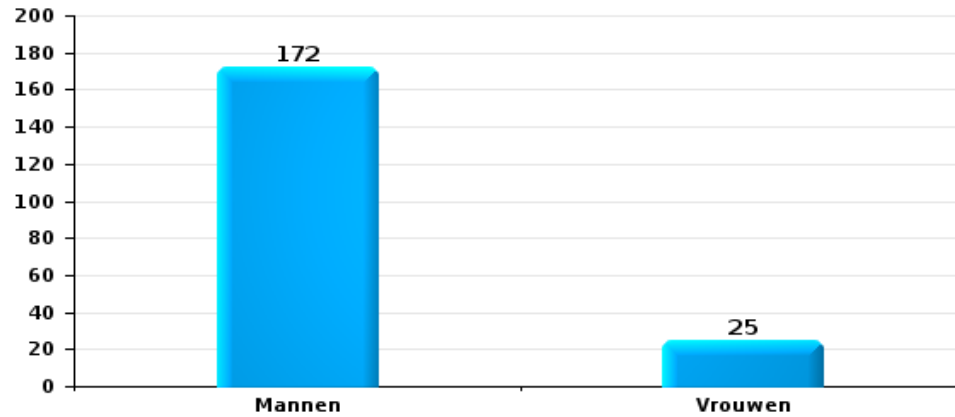
Aantal feitverdachten volgens geslacht





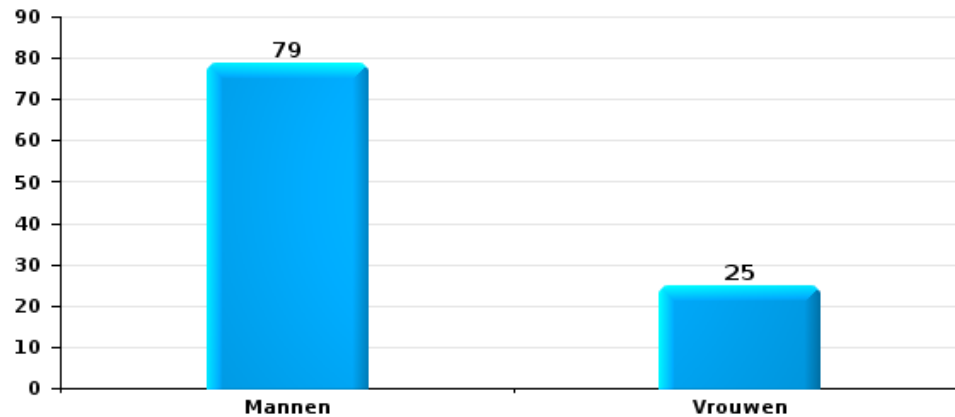
Drugs

Aantal feitverdachten volgens geslacht



Bedrog

Aantal feitverdachten volgens geslacht





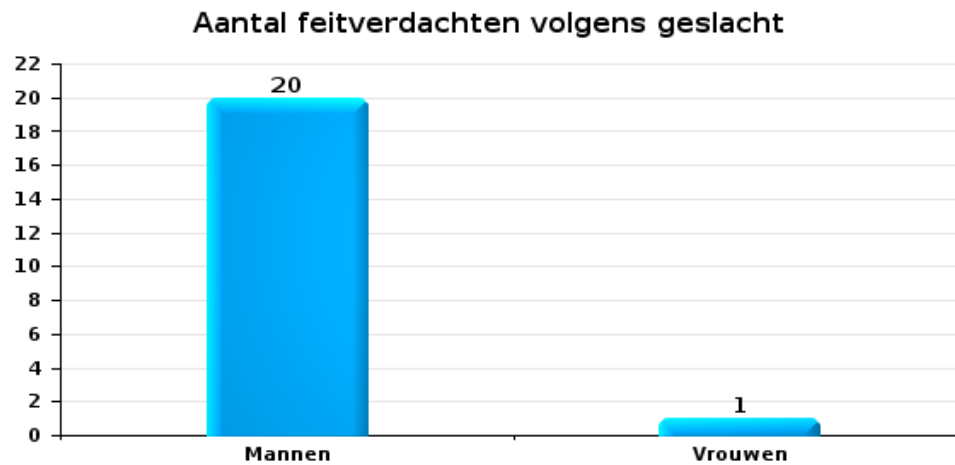
2.2. Aantal feitverdachten volgens het geslacht van de gekende verdachten (Top 5 van criminele figuren)

Indien eenzelfde verdachte meerdere feiten heeft gepleegd in de beschouwde periode, dan wordt hij ook meerdere keren geteld (zie ook de methodologische nota)

REGIO RHODE & SCHELDE

2023

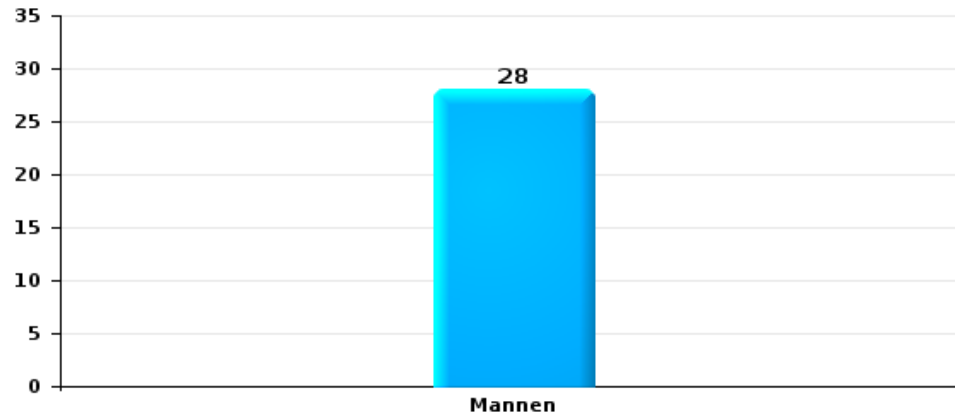
Inbraak in gebouw (totaal)





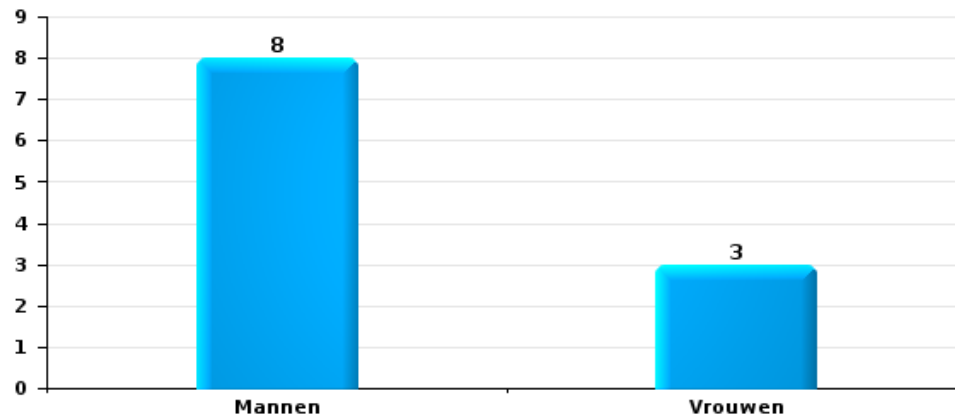
Diefstal uit of aan voertuig

Aantal feitverdachten volgens geslacht



Beschadiging van auto

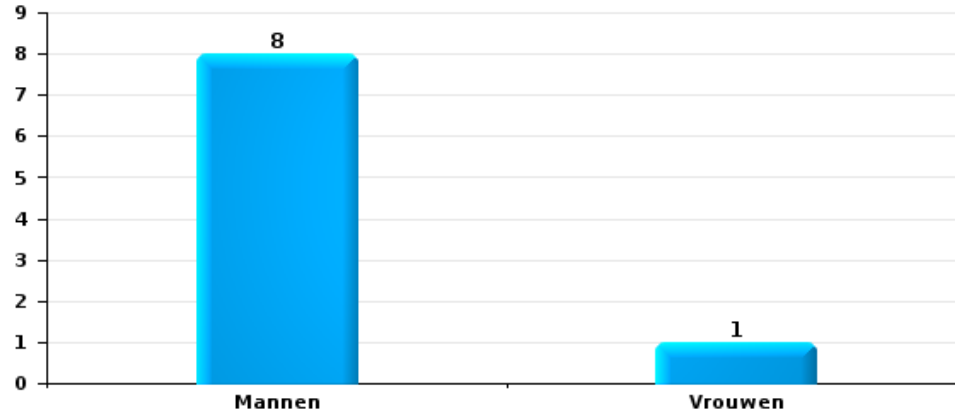
Aantal feitverdachten volgens geslacht





Fietsdiefstal

Aantal feitverdachten volgens geslacht





2.3. Aantal feitverdachten volgens de leeftijd van de gekende verdachten (Top 5 van hoofdcategorieën)

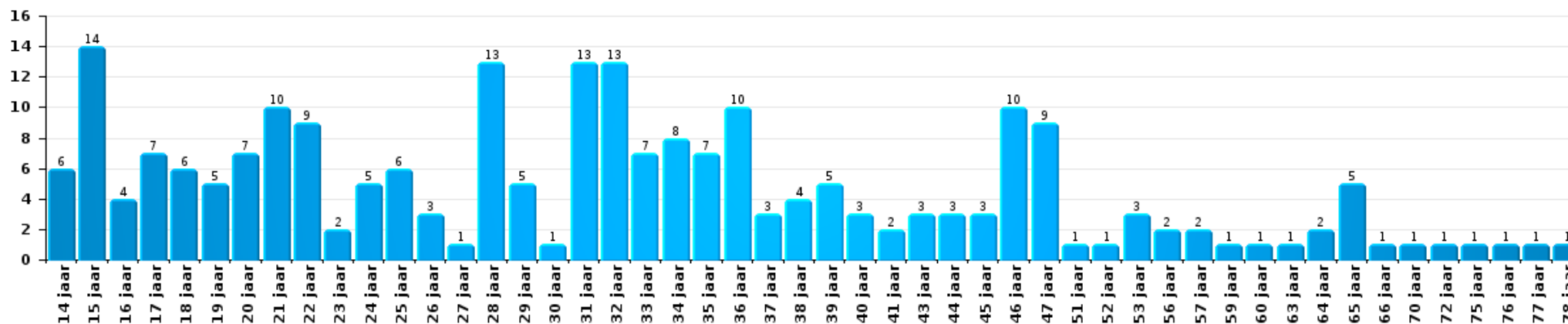
1) Indien eenzelfde verdachte meerdere feiten heeft gepleegd in de beschouwde periode, dan wordt hij ook meerdere keren geteld, al dan niet in dezelfde leeftijdscategorie; 2) Verdachten jonger dan 14 jaar en ouder dan 90 jaar zijn niet weergegeven in de tabel (zie ook de methodologische nota)

REGIO RHODE & SCHELDE

2023

Diefstal en afpersing

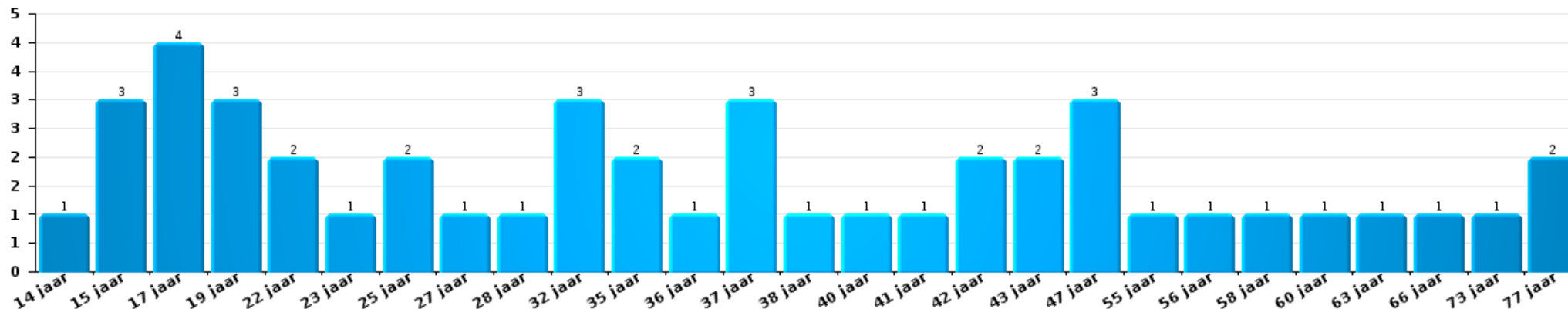
Aantal feitverdachten volgens leeftijd (chronologisch)





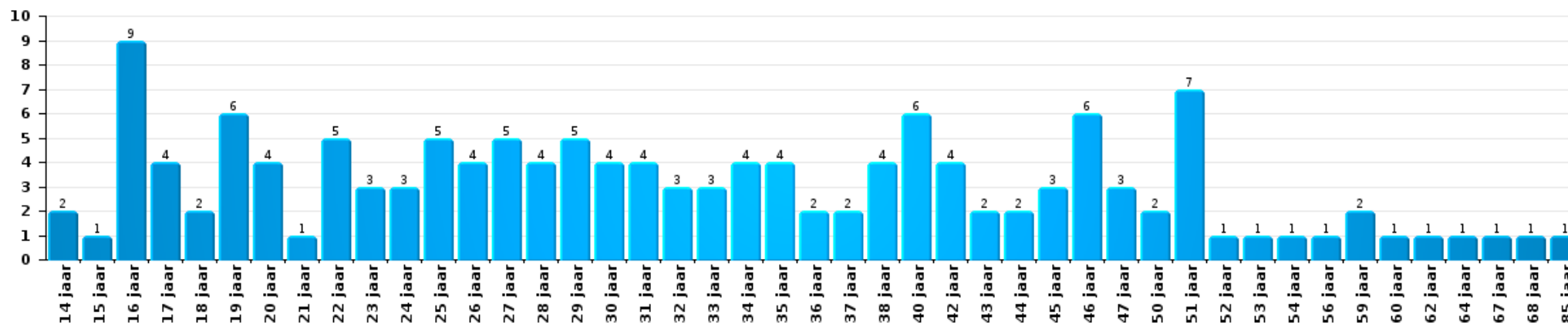
Beschadigen van eigendom

Aantal feitverdachten volgens leeftijd (chronologisch)



Misdr. tegen de lichamelijke integriteit

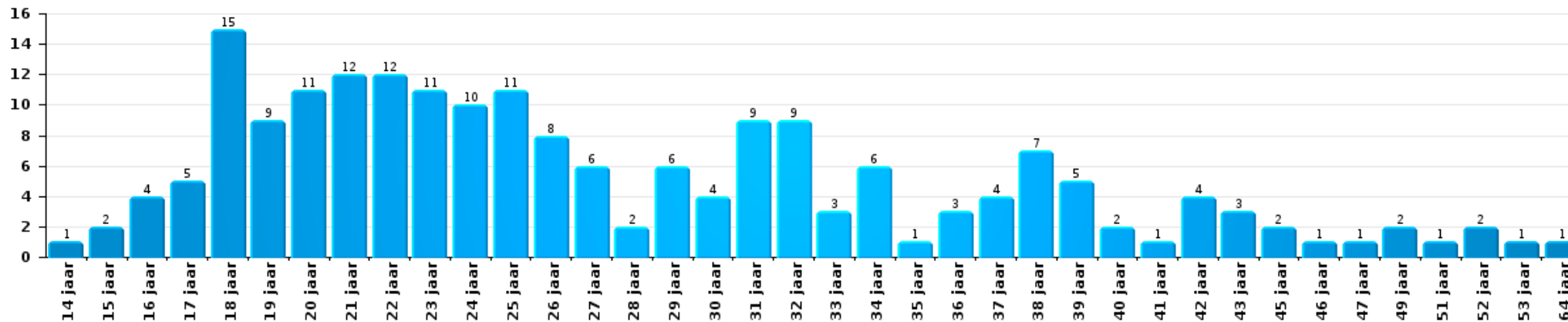
Aantal feitverdachten volgens leeftijd (chronologisch)





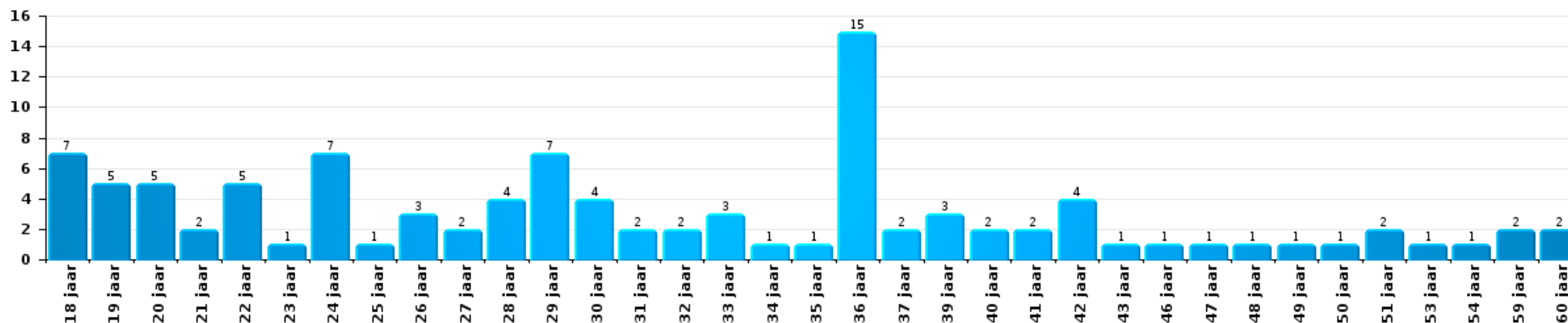
Drugs

Aantal feitverdachten volgens leeftijd (chronologisch)



Bedrog

Aantal feitverdachten volgens leeftijd (chronologisch)





2.4. Aantal feitverdachten volgens de leeftijd van de gekende verdachten (Top 5 van criminele figuren)

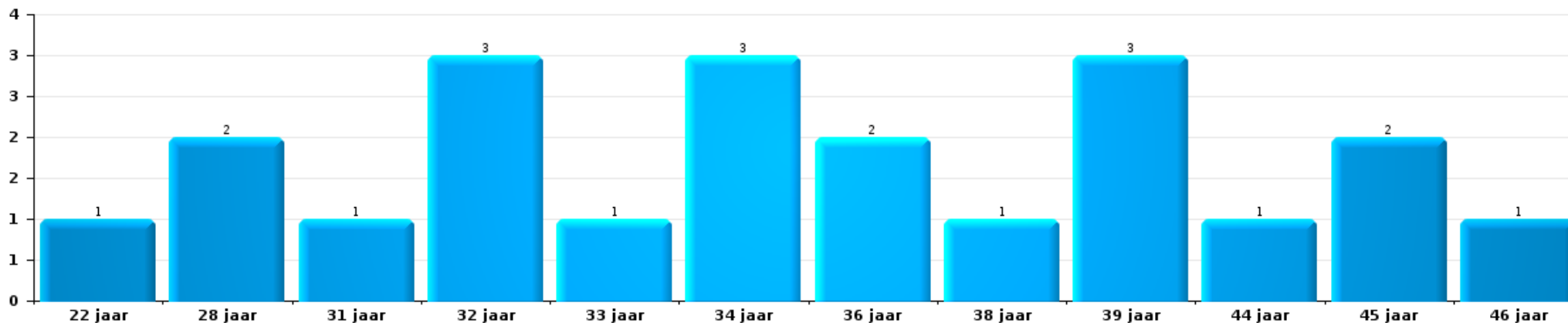
1) Indien eenzelfde verdachte meerdere feiten heeft gepleegd in de beschouwde periode, dan wordt hij ook meerdere keren geteld, al dan niet in dezelfde leeftijdscategorie - 2) Verdachten jonger dan 14 jaar en ouder dan 90 jaar zijn niet weergegeven in de tabel (zie ook de methodologische nota)

REGIO RHODE & SCHELDE

2023

Inbraak in gebouw (totaal)

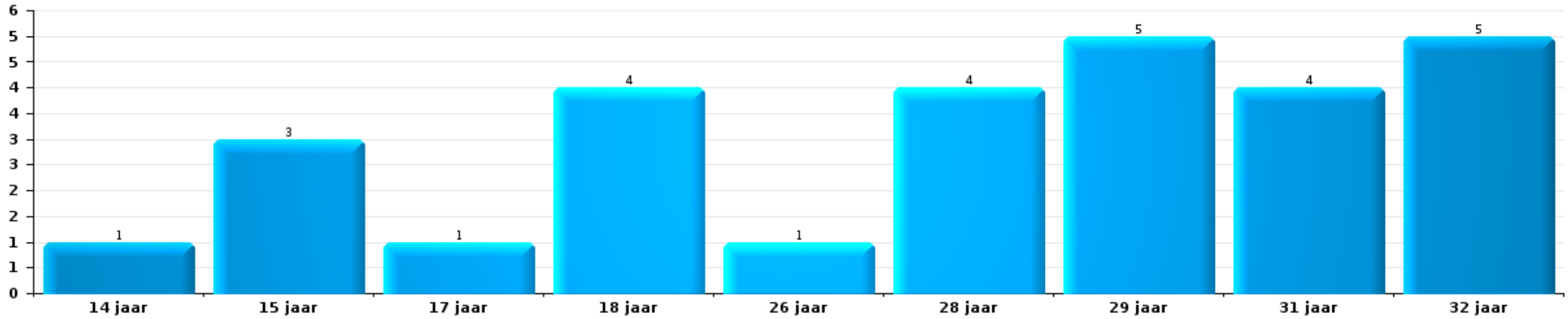
Aantal feitverdachten volgens leeftijd (chronologisch)





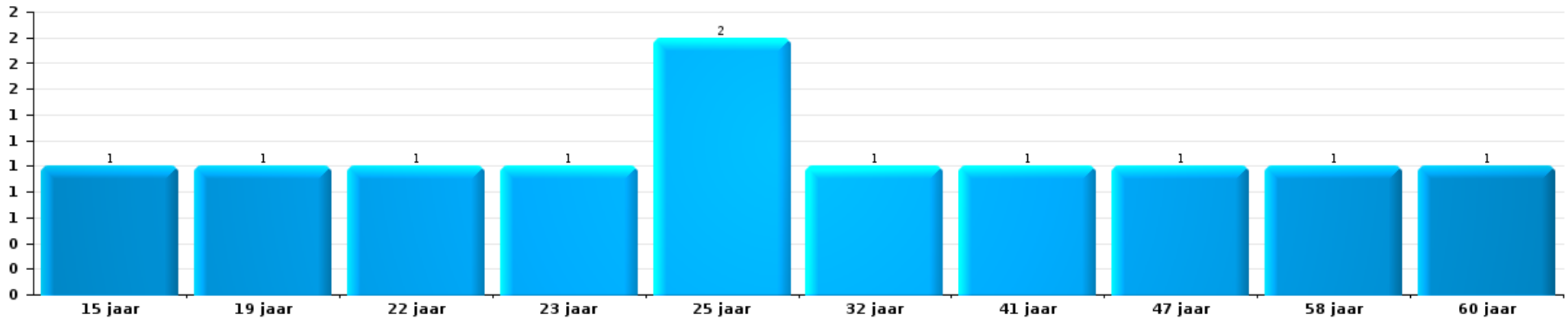
Diefstal uit of aan voertuig

Aantal feitverdachten volgens leeftijd (chronologisch)



Beschadiging van auto

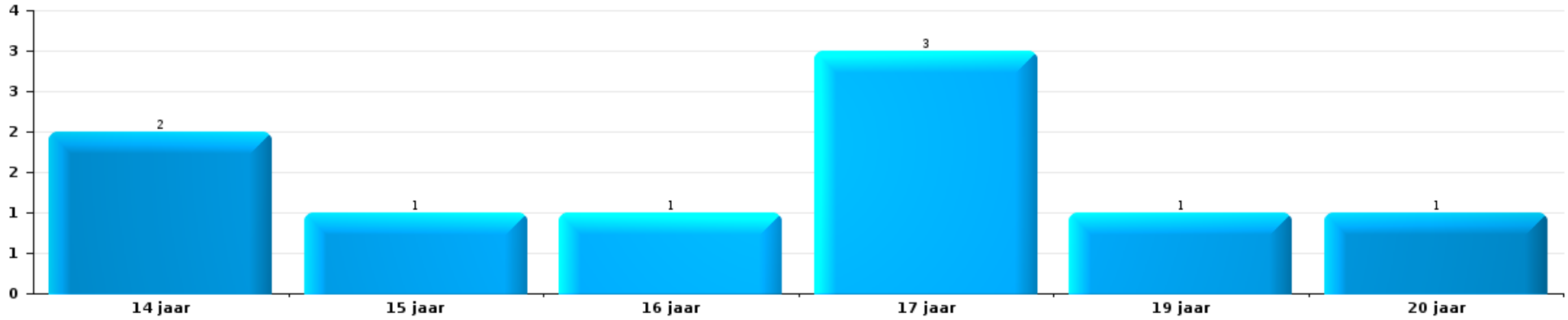
Aantal feitverdachten volgens leeftijd (chronologisch)





Fietsdiefstal

Aantal feitverdachten volgens leeftijd (chronologisch)



POLITIËLE CRIMINALITEITSSTATISTIEKEN

PLEEGPLAATS: POLITIEZONE

REGIO RHODE & SCHELDE

***Bijlage I: Detailrapport per misdrijfcategorie
Strafwetboek***



REGIO RHODE & SCHELDE

Inbreuk Strafwetboek

Misd. tegen de lichamelijke integriteit

			2000	2013	2014	2015	2016	2017	2018	2019	2020	2021	2022	2023	
Moord	Oudermoord (moord)	Pog.			1										
	tgjv opzettelijke brandstichting / ontploffing	Pog.												1	
	Andere	Vol.		1		1						2			
		Pog.			2					1					1
Subtotaal				3	1	1				1		2		2	
Doodslag	Oudermoord (doodslag)	Pog.	1												
	Vergiftiging (doodslag)	Vol.		1											
	Niet nader bepaald	Pog.										1			
	Andere	Vol.		1				1							
Pog.		1		5	5	1		2	3	4	1	2	2	3	
Subtotaal			2	7	5	1		3	3	4	1	3	2	3	
Marteling en mishandeling	Onmenselijke behandeling	Vol.		1					1	1					
		Subtotaal		1					1	1					
Opz. slagen en/of verwondingen binnen familie	Tussen partners of ex-partners	Vol.	15	73	87	104	99	77	49	63	57	62	89	90	
	Bij algemene familiale moeilijkheden	Vol.	37												
	Door de ouders op een minderjarige	Vol.	1	4	6	2	2	4	5	1	4	4	5	8	6
		Pog.										1			
	Door de ouders op kwetsbaar persoon	Vol.				1						1			
	Tegen de ouders	Vol.	3	11	9	10	9	13	7	3	15	6	6	3	
	Tegen andere bloedverwanten in opgaande of zijlijn	Vol.	3	7	6	8	2	4	3	4	4	2	4	5	2
Subtotaal			59	95	108	125	112	98	64	71	80	77	108	101	



Misd. tegen de lichamelijke integriteit

			2000	2013	2014	2015	2016	2017	2018	2019	2020	2021	2022	2023
Opz. slagen en/of verwondingen buiten familie	Vechtpartij (=wederzijdse slagen)	Vol.	10	16	21	20	31	28	21	27	17	23	21	16
		Vol.	3	1		2	2	1	1	2	1		4	1
	Slagen aan politie-ambtenaar	Pog.											1	
	Op een minderjarige door gezaghebbend persoon	Vol.		1	1	2	3	2	1	3		2	3	4
	Op een minderjarige hoedanigheid dader onbekend	Vol.	9	2	4	1	3	6	4	8	4	7	8	7
	Op kwetsbaar persoon door gezaghebbend persoon	Vol.			1		1				1			1
	Op kwetsbaar persoon (hoedanigheid dader onbekend)	Vol.				2					1	1		
	Op minderjarige dr samenwonende zonder gezagsrel.	Vol.												1
	Op een scheidsrechter van een sportwedstrijd	Vol.				3								
	Slagen aan personeel openbaar vervoer	Vol.		2		2		3			1		1	2
	Slagen aan personeel andere openbare dienst	Vol.		1			3	1	1	1	1			1
	Slagen aan medisch beroep	Vol.		11	1	8	4	3	12	5	2	8	13	16
	Slagen aan personeel onderwijsinstelling	Vol.				2	3	2	2				4	
	Niet nader bepaald	Vol.	76	80	66	79	91	80	72	60	63	48	77	78
	Pog.	1	1					1				1		
	Subtotaal		99	115	94	121	141	127	114	106	91	89	134	126
Schuldig verzuim	Vol.	1								1			3	4
	Subtotaal	1								1			3	4
Andere opzet. misd. tg. lichamelijke integriteit	Onthouding verzorging van kind/kwetsbaar persoon	Vol.			1		1						1	
	Verlaten kind of kwetsbaar persoon	Vol.										2		
	Achterlaten van een kind in behoeftige toestand	Vol.	1		1			2						
	Toediening van schadelijke stoffen	Vol.		1								1	2	1
	Vergiftiging voedingswaren	Vol.		2				1						
	Kwaadwillige belemmering van het verkeer	Vol.	1	12	16	9	20	10	12	10	11	12	5	14
	Feitelikheden en lichte geweldsdaden	Vol.	9	16	26	27	34	29	34	23	21	20	40	37
	Subtotaal	11	31	44	36	55	42	46	33	32	35	48	52	
Onopzet. misd. tg. lichamelijke integriteit	Onopzettelijke slagen en/of verwondingen	Vol.	7	5	1	2	1	3		1	3		1	
	Onopzettelijke toediening van schadelijke stoffen	Vol.				1								
	Hondenbeet	Vol.	1	1	5	3	6	3	7	7	3	4	4	7
	Niet nader bepaald	Vol.	1		1									
	Subtotaal	9	6	7	6	7	6	7	8	6	4	5	7	
	Totaal	181	258	259	290	315	276	235	225	210	210	300	295	

Misd. tegen de persoonlijke vrijheid



Misd. tegen de persoonlijke vrijheid

		2000	2013	2014	2015	2016	2017	2018	2019	2020	2021	2022	2023
Gijzeling	Vol.						1						
	Subtotaal						1						
Ontvoering van minderjarige of kwetsbaar persoon	Ouderlijke ontvoering	Vol.		1			3						1
		Pog.							1				
	Andere ontvoering	Vol.					1		1				
		Pog.					1				2	1	
	Subtotaal			1			5		2		2	2	
Vrijheidsberoving door particulier	Vol.	2		2		1				4	1	2	1
	Subtotaal	2		2		1				4	1	2	1
	Totaal	2		3		1	6		2	4	3	4	1

Zedenmisdrijven

		2000	2013	2014	2015	2016	2017	2018	2019	2020	2021	2022	2023
Verkrachting zonder de dood tot gevolg	Slachtoffer <10j	Vol.		2		2		1	2	2	1		
	Slachtoffer 10j - 14j	Vol.		1	1		2	1	1		2		
	Slachtoffer 14j - 16j	Vol.		2	1	3	1	1	2	1	1		
	Slachtoffer 16j - 18j	Vol.				1	2	1	3			2	2
	Slachtoffer meerderjarig	Vol.		8	8	5	7	4	9	8	8	8	3
		Pog.								1			
	Slachtoffer leeftijd onbekend	Vol.											
	Subtotaal	8	10	12	10	12	7	15	14	11	14	5	
Verkrachting met gevolg onbekend	Vol.	1			1						1		
	Subtotaal	1			1						1		
Verkrachting zonder de dood tot gevolg (nwSSW)	Slachtoffer <16j	Vol.								1		5	7
	Slachtoffer 16j - 18j	Vol.							1			1	
	Slachtoffer meerderjarig	Vol.										5	3
		Pog.											1
	Subtotaal								1	1		11	11
Aanranding eerbaarheid met geweld / bedreiging	Slachtoffer < 16j	Vol.	1	1		1	1		2	3	1	1	
	Slachtoffer 16j - 18j	Vol.		1		1			1		1		
	Slachtoffer meerderjarig	Vol.	1	5	5	3	6	6	8	5	5	4	
		Pog.				1							
	Subtotaal	2	7	7	4	8	7	8	8	8	6	1	



Zedenmisdrijven

			2000	2013	2014	2015	2016	2017	2018	2019	2020	2021	2022	2023
Aanranding eerbaarheid zonder geweld / bedreiging	Slachtoffer < 16j	Vol.	5	4	8	3	7	8	1	5	7	1	3	
		Pog.			1				1					
	Slachtoffer 16j - 18j	Vol.		1	2	2	2	3		1			1	
	Slachtoffer leeftijd onbekend	Vol.	5	2	2	3	2	2	1	5	2	2	1	
	Subtotaal		10	7	12	9	11	13	3	11	9	3	5	
Aanranding eerbaarheid niet nader bepaald		Vol.	1											
		Subtotaal	1											
Aantasting seksuele integrit. zonder dood (nwSSW)	Slachtoffer <16j	Vol.									1		20	9
	Slachtoffer 16j - 18j	Vol.												1
	Slachtoffer meerderjarig	Vol.											5	4
		Pog.											1	
	Subtotaal										1		26	14
Aantasting seksuele integriteit-onbepaald (nwSSW)		Vol.											1	
		Subtotaal											1	
Kinderpornografie	Bezit	Vol.	1	1	2	1				2	2	2	1	
	Verspreiding	Vol.	1	1	2	2	4	7	5	6	5	6	2	
	Toegang kinderporno via technologie	Vol.								2		1		
	Niet nader bepaald	Vol.			2									
	Subtotaal		2	2	6	3	4	7	5	10	7	9	3	
Pornografie		Vol.							1					
		Subtotaal							1					
Aanzetting tot ontucht	Slachtoffer minderjarig	Vol.		1	6	3	2	2	3		5	1	4	
		Pog.							1		1			
	Slachtoffer meerderjarig	Vol.									1			
	Leeftijd slachtoffer onbekend	Vol.				1			1		1			
	Andere reclame voor ontucht	Vol.	2						1					
	Niet nader bepaald	Vol.	1											
	Subtotaal		3	1	6	4	2	2	6		8	1	4	
Uitbuiting van iemands ontucht	Slachtoffer minderjarig	Vol.				4				1				1
	Slachtoffer meerderjarig	Vol.			1						3			
	Leeftijd slachtoffer onbekend	Vol.				1								
	Subtotaal			1	5					1	3		1	



Zedenmisdrijven

			2000	2013	2014	2015	2016	2017	2018	2019	2020	2021	2022	2023
Openbare zedenschennis	Handelingen (exhibitionisme, enz.)	Vol.	5	9	4	5	7	9	6	4	2	13	6	
	Geschriften, afbeeldingen, voorwerpen	Vol.	1	2		1	3	2	3		2	3	1	
	Exhibitionisme (nwSSW)	Vol.												6
	Extreem pornograf. of gewelddadige inhoud (nwSSW)	Vol.												1
	Niet nader bepaald	Vol.				1								
	Subtotaal		6	11	4	6	11	11	9	4	4	16	7	7
Voyeurisme	Observatie/opname van naaktheid of intimiteit	Vol.	1			1	1		4	2	2	1		
	Verspreiding opname naaktheid of intimiteit	Vol.						1	3	1	4	3	4	
	Subtotaal		1			1	1	1	7	3	6	4	4	
Voyeurisme rechtstreeks (nwSSW)	Slachtoffer meerderjarig	Vol.											1	
	Subtotaal												1	
Voyeurisme via technisch/ander hulpmiddel (nwSSW)	Slachtoffer <16j	Vol.												1
	Subtotaal													1
Verspreiding van seksueel getinte inhoud (nwSSW)	Slachtoffer <16j	Vol.											1	
	Subtotaal												1	
Versprei. seks. inhoud kwaad opzet/winst (nwSSW)	Slachtoffer <16j	Vol.												1
	Slachtoffer 16j - 18j	Vol.												1
	Slachtoffer meerderjarig	Vol.											1	2
	Subtotaal												1	4
Grooming (contact via ICT met minderjarige < 16 j)		Vol.						1	1	2	2	1		
	Subtotaal							1	1	2	2	1		
Grooming online - met ICT (nwSSW)	Slachtoffer <16j	Vol.										1		2
	Subtotaal											1		2
Seks. uitbuiting minderjarigen-prostitutie (nwSSW)	Aanzetten plegen van ontucht/prostit. (nwSSW)	Vol.											1	
	Subtotaal												1	
Beelden seksueel misbruik minderjarigen (nwSSW)	Productie/verspreid. beelden seks. misbr. (nwSSW)	Vol.											3	1
	Beelden seks. misbruik minderjarigen-onbep.(nwSSW)	Vol.										1		
	Subtotaal											1	3	1
Misbruik van prostitutie - meerderjarige (nwSSW)		Vol.												1
	Subtotaal													1
	Totaal		34	38	48	43	49	49	55	54	60	57	75	41


Misd. tegen andere morele waarden en gevoelens

			2000	2013	2014	2015	2016	2017	2018	2019	2020	2021	2022	2023
Belaging	Pesterij per telefoon (OLD)	Vol.	10											
		Vol.	8	110	118	132	110	99	116	124	127	142	128	127
		Pog.									1			
		Subtotaal	18	110	118	132	110	99	116	124	128	142	128	127
Grafschennis		Vol.	7		3	4	1	2	2	3	1	1	1	3
		Subtotaal	7		3	4	1	2	2	3	1	1	1	3
Schending van het beroepsgeheim		Vol.		2		1		3			2	1	1	
		Subtotaal		2		1		3			2	1	1	
Schending van de eer	Laster en eerroof	Vol.	9	21	21	14	24	25	27	15	23	23	24	19
	Lasterlijke aangifte	Vol.		2	1	2	4		2	2	1	5	4	
	Lasterlijke aantijging	Vol.	3	6	3	8	6	7	5	9	4	4	5	9
	Kwaadwillige ruchtbaarmaking	Vol.		1	1	1	1		1	1		1	1	1
	Beledigingen (Wanbedrijf)	Vol.	6	14	13	14	9	6	12	5	6	9	5	3
	Niet nader bepaald	Vol.				1							2	2
	Subtotaal	18	44	39	40	44	38	47	32	34	42	41	34	
Persoonlijke levenssfeer	Heimelijke nachtelijke binnendringing	Vol.				1						1	1	
	Woonstschennis door particulier	Vol.	8	12	8	7	7	7	7	4	6	3	11	2
		Pog.				1								
	Schending van het briefgeheim	Vol.			1	1			2	2	1			
	Subtotaal	8	12	9	8	9	7	9	6	7	4	12	2	
Nachtlawaai		Vol.	14	11	12	9	14	17	17	16	6	5	2	1
		Subtotaal	14	11	12	9	14	17	17	16	6	5	2	1
Schenden van communicatie door particulier		Vol.		1										
		Subtotaal		1										
Misbruik zwakheden personen		Vol.			5		1	3		1	3	1	1	1
		Pog.		1										
		Subtotaal		1	5		1	3		1	3	1	1	1
Privacy minderjarige: publicatie van de identiteit		Vol.									1			
		Subtotaal									1			
Privacy zeden: publicatie identiteit slachtoffer		Vol.				1					2		2	
		Subtotaal				1					2		2	
Cyberlokking (lokken van minderjarige via ICT)		Vol.				1					1	1		
		Subtotaal				1					1	1		



Misdr. tegen andere morele waarden en gevoelens

			2000	2013	2014	2015	2016	2017	2018	2019	2020	2021	2022	2023
Bezetting andermans goed (kraken)	Binnendringen/bezetten/verblijven (niet bewoond)	Vol.								1	1	2	3	8
	Binnendringen/bezetten/verblijven (bewoond)	Pog.									1			
		Subtotaal								1	2	2	3	8
		Totaal	65	181	186	194	181	169	191	183	187	199	191	176

Misdr. tegen het juridisch statuut van het kind

			2000	2013	2014	2015	2016	2017	2018	2019	2020	2021	2022	2023
Niet-afgeven van kinderen	Door de ouders	Vol.	2				2							1
		Subtotaal	2				2							1
Verduistering van een kind		Vol.						1						
		Subtotaal						1						
Niet nader bepaald		Vol.						1						
		Subtotaal						1						
		Totaal	2				2	2						1

Diefstal en afpersing

			2000	2013	2014	2015	2016	2017	2018	2019	2020	2021	2022	2023
Diefstal met vzo	Met geweld	Vol.	9	13	12	9	2	9	4	9	6	3	3	5
		Pog.	1	2		4	1	2	3	1	2		2	3
	Zonder geweld	Vol.	244	535	536	383	419	312	426	262	166	175	216	234
		Pog.	76	211	253	195	220	175	215	160	126	103	138	150
		Subtotaal	330	761	801	591	642	498	648	432	300	281	359	392
Diefstal zonder vzo	Met geweld	Vol.	2	8	5	2	5	4		2	4	2	2	7
		Pog.			2		1			1			1	2
	Zonder geweld, Zakkenrollerij	Vol.	25	43	48	29	20	29	24	21	11	8	16	5
		Pog.	1				1	1					1	
	Zonder geweld, Gebruiksdiefstal	Vol.	10	1	2	1	2	4	2	2	1	2	2	2
	Zonder geweld, Huisdiefstal	Vol.	13	33	27	14	31	26	18	30	17	37	16	23
	Zonder geweld	Vol.	517	512	442	387	376	363	388	342	315	365	369	459
Pog.		6	13	17	10	21	12	19	9	11	8	15	36	
		Subtotaal	574	610	543	443	457	439	451	407	359	423	421	534



Diefstal en afpersing

		2000	2013	2014	2015	2016	2017	2018	2019	2020	2021	2022	2023
Diefstal niet nader bepaald	Vol.	116		2	1	2	12	3	2	1	1	1	3
	Pog.	49					1	1			1		
	Subtotaal	165		2	1	2	13	4	2	1	2	1	3
Afpersing	Vol.	4	11	6	3	12	4	4	7	3	3	5	13
	Pog.	1		5	4	4	3	12	6	10	5	14	1
	Subtotaal	5	11	11	7	16	7	16	13	13	8	19	14
Totaal		1.074	1.382	1.357	1.042	1.117	957	1.119	854	673	714	800	943

Bedrog

		2000	2013	2014	2015	2016	2017	2018	2019	2020	2021	2022	2023	
Witwassen	Vol.		1		5	1	2	4	6	10	6	11	10	
	Pog.												1	
	Subtotaal		1		5	1	2	4	6	10	6	11	11	
Heling	Gewone heling	Vol.	2	4	3	1	3	3	1		2	2	4	
		Pog.		1										1
	Gekwalificeerde heling	Vol.												
	Niet nader bepaald	Vol.						1						
	Subtotaal	10	2	5	3	1	3	4	1		2	2	5	
Flessentrekkerij	Brandstof / smeerolie	Vol.	5	7	3	6	4	7	3	1	1		1	
	Dranken en spijzen	Vol.	7	3		5	2	1	1	1		2	3	
	Huurrijtuig	Vol.	3	6	3	2	6	3	5	3	3	5	1	
	Logies	Vol.			3							1		
	Subtotaal	2	15	16	9	13	12	11	9	5	5	7	5	
Private omkoping	Vol.					1								
	Subtotaal					1								



Bedrog

			2000	2013	2014	2015	2016	2017	2018	2019	2020	2021	2022	2023	
Verduistering en bedrieglijke vernietiging	Bedrieglijke verbergng	Vol.	45	18	8	11	14	9	5	6	10	12	11	9	
	Van geld, papieren, enz.	Vol.				1		1		1					
	Van gerechtelijke stukken	Vol.			1										
	Van in beslag genomen voorwerpen	Vol.		1			3	2		3	1	1	3	2	
		Pog.		1											
	Van roerende goederen van echtgenoten	Vol.			1										
	Van nalatenschap	Vol.							1				1		
	Niet nader bepaald	Vol.	26	2	8			3	1				2	11	1
	Subtotaal		71	22	17	13	17	15	7	10	11	15	26	12	
Oplichting	Internetfraude	Vol.		68	60	48	87	85	96	145	293	251	211	236	
		Pog.		6	10	28	14	17	15	27	25	22	23	16	
	Oplichting zonder internet	Vol.		49	33	28	35	40	33	25	22	15	34	108	
		Pog.		10	12	4	5	6	11	4	4	9	5	4	
	Niet nader bepaald	Vol.	29												
		Pog.	11												
	Subtotaal		40	133	115	108	141	148	155	201	344	297	273	364	
Bedriegerij	Verkochte waren / geleverd werk	Vol.	1	2	3	2	1	2			2		1	1	
	Munten	Vol.	1										1		
	Niet nader bepaald	Vol.		1											
	Subtotaal		2	3	3	2	1	2			2		2	1	
Misbruik van vertrouwen en verwante misd.	Misbruik van vertrouwen	Vol.	48	40	27	34	27	33	33	32	32	26	35	30	
		Pog.										1			
	Misbruik van zwakheden	Vol.	8	1			6	2	1	3	2	1	1	3	
	Subtotaal		56	41	27	34	33	35	34	35	34	28	36	33	
Misbruik van maatschappelijk vermogen	Door vennootschappen	Vol.							1				1		
	Niet nader bepaald	Vol.				1							1		
	Andere	Vol.									1				
	Subtotaal				1				1		1		2		
Misdr. ivm insolventie	Door derden	Vol.		1											
	Door de schuldenaar	Vol.		1							1			1	
	Niet nader bepaald	Vol.		3		1	4	3		2	2	2	9	6	
	Subtotaal		5		1	4	3		2	3	2	9	7		
Bedrieglijk onvermogen		Vol.				1			3	1		1		1	
		Subtotaal				1			3	1		1		1	

Bedrog

		2000	2013	2014	2015	2016	2017	2018	2019	2020	2021	2022	2023
Ongedekte cheques	Vol.	10											
	Subtotaal	10											
	Totaal	191	222	183	176	213	220	219	265	410	356	368	439

Beschadigen van eigendom

		2000	2013	2014	2015	2016	2017	2018	2019	2020	2021	2022	2023	
Opzettelijke brandstichting	In een bewoonde plaats (bij dag)	Vol.	2	1		3	2	2	3		1		3	
		Pog.	1		1	1	1	1		1	1			
	In een bewoonde plaats (bij nacht)	Vol.	1		1	1	1	2	1		2		1	
		Pog.							1					
	in een bewoonde plaats (onbepaald tijdstip)	Vol.								1				
		Pog.	1											
	In een andere plaats (bij dag)	Vol.	1	1	2	1	1	3	2		3	4	8	
		Pog.					1							
	In een andere plaats (bij nacht)	Vol.	3	3	2	3	1	4	2	1	5	5	3	2
		Pog.		1										
In een andere plaats (onbepaald tijdstip)	Vol.	2	1		1	1		2		1	1	2	3	
	Pog.							1	1					
Niet nader bepaald	Vol.	4												
	Subtotaal	13	10	5	6	8	10	13	9	8	13	9	17	
Opzettelijke vernieling door ontploffing	In een andere plaats (bij dag)	Vol.							1					
	Subtotaal	1							1					
Onopzettelijke brandstichting	Vol.	41	37	30	34	26	31	29	15	14	9	20	15	
	Subtotaal	41	37	30	34	26	31	29	15	14	9	20	15	
Vernieling, onbruikbaarmaking, beschadiging	Met vzo	Vol.	2	5	5	5	4	2	4	1	1	1		
	Vernieling van landbouwgoederen	Vol.	2		1		3	1	3	2	1	1		
		Vol.	1	1						3	1			
	Niet nader bepaald	Pog.	3											
	Subtotaal	42	5	6	6	5	7	3	7	6	3	2		



Beschadigen van eigendom

			2000	2013	2014	2015	2016	2017	2018	2019	2020	2021	2022	2023
Vandalisme	Op voertuigen	Vol.	102	166	125	126	160	131	126	113	111	120	97	118
	Op andere roerende goederen	Vol.	124	27	28	23	27	16	25	23	25	26	33	29
	Graffiti	Vol.		12	22	6	5	11	3	4	7	10	9	13
	Andere vernielingen op onroerende goederen	Vol.	78	152	145	125	127	93	100	86	76	88	97	81
		Pog.						1						
	Beschadiging van afsluiting	Vol.	4	9	11	24	9	5	7	7	15	5	5	4
	Subtotaal		308	366	331	304	328	257	261	233	234	249	241	245
	Totaal		405	418	372	350	367	305	306	265	262	274	272	277

Misdr. tegen de veiligheid van de staat

			2000	2013	2014	2015	2016	2017	2018	2019	2020	2021	2022	2023
Uitwendige staatsveiligheid		Vol.					1							
		Subtotaal					1							
Terrorisme	Terroristische groep	Vol.			1						1			
	Verspreiden boodschap die aanzet tot terrorisme	Vol.				1								
		Subtotaal			1	1					1			
	Totaal			1	1	1				1				

Misdr. tegen de openbare veiligheid

			2000	2013	2014	2015	2016	2017	2018	2019	2020	2021	2022	2023
Criminele organisatie		Vol.			7	5	1	2	4	1	1	1	3	1
		Subtotaal			7	5	1	2	4	1	1	1	3	1
Vereniging van misdadigers		Vol.	1	5	5	6	2	4	3	2	1	3	4	5
		Subtotaal	1	5	5	6	2	4	3	2	1	3	4	5
Ontvluchting van gevangenen	Gewone ontvluchting	Vol.	5		1	1								
	Gekwalificeerde ontvluchting	Vol.	1											
	Niet teruggekeerd uit verlof	Vol.			1									
	Niet naleving elektronisch toezicht	Vol.		4	6	3		3	2	3		2	2	
	Niet nader bepaald	Vol.	32		2			1		1			1	
		Subtotaal	38	4	10	4		4	2	4		2	3	



Misd. tegen de openbare veiligheid

			2000	2013	2014	2015	2016	2017	2018	2019	2020	2021	2022	2023
Bedreigingen	Bedreiging met een aanslag	Vol.	2	1		2		2			8	3		
	Mondeling	Vol.	101	66	75	59	55	45	63	51	53	54	46	60
	Schriftelijk	Vol.	15	21	22	24	18	19	21	32	30	20	20	25
	Door gebaren, zinnebeelden	Vol.	28	17	17	27	10	17	22	18	13	20	17	12
	Bommelding	Vol.	2			1			1	2	2	2	6	2
	Niet nader bepaald	Vol.	4			1					1	1	2	
		Subtotaal		152	105	114	114	83	83	107	103	107	100	91
	Totaal		191	114	136	129	86	93	116	110	109	106	101	105

Misd. tegen gezag van de overheid

			2000	2013	2014	2015	2016	2017	2018	2019	2020	2021	2022	2023
Geweld tegen overheidspersonen		Vol.			3	1			2			1		
		Subtotaal			3	1			2			1		
Weerspannigheid	Gewapende weerspannigheid	Vol.			1	2		2	1		4	2	2	2
	Ongewapende weerspannigheid	Vol.	3	10	15	1	12	9	10	10	11	12	17	14
	Niet nader bepaald	Vol.	1											
	Subtotaal		4	10	16	3	12	11	11	10	15	14	19	16
Smaad		Vol.	8	2		4	1	2		4	5	3	7	6
		Subtotaal	8	2		4	1	2		4	5	3	7	6
Andere misdrijven	Zegelverbreking	Vol.		1				2		1	1		1	
	Belemmering uitvoering openbare werken	Vol.									1			
	Nijverheid, koophandel en openbare veilingen	Vol.								1				
	Subtotaal			1				2		2	2		1	
	Totaal		12	13	19	8	13	15	13	16	22	18	27	22

Misd. tegen de openbare trouw

			2000	2013	2014	2015	2016	2017	2018	2019	2020	2021	2022	2023
Valsheid in geschriften	Schriftvervalsing	Vol.	16	17	17	18	13	13	11	10	6	12	12	10
	Gebruik van valse en vervalste geschriften	Vol.	1	4	8	3	2	2	1	3	2	5	7	3
	Subtotaal		17	21	25	21	15	15	12	13	8	17	19	13


Misdr. tegen de openbare trouw

			2000	2013	2014	2015	2016	2017	2018	2019	2020	2021	2022	2023
Aanmatiging	Van ambten	Vol.	3	1		1		1	2	2		1	2	2
	Van titels	Vol.				1							1	
	Van naam	Vol.		10	6	6	6	5	13	9	24	30	26	25
	Niet nader bepaald	Vol.	1			1							1	
		Subtotaal	4	11	6	9	6	6	15	11	24	31	30	27
Namaking / Vervalsing	Namaking	Vol.			1		1	1			1	1		
	Vervalsing	Vol.	1	2	6	1	1	4	4	1	1	5	2	1
	Niet nader bepaald	Vol.	1											
		Subtotaal	2	2	7	1	2	5	4	1	2	6	2	1
Valse munt	Uitgifte	Vol.	5	3	1	2	2	4	1	2	1	3	1	1
		Pog.							1					
	Niet nader bepaald	Vol.	2			2								
	Andere	Vol.			1	2			1	1			1	
		Subtotaal	7	3	2	6	2	4	3	3	1	3	2	1
Valsheid voor het gerecht	Valse verklaringen	Vol.	3		2		1	1		2	2		1	
		Pog.						1						
	Vervalsing van registratie	Vol.				1						1		
		Subtotaal	3		2		2	2		2	2	1	1	
		Totaal	33	37	42	37	27	32	34	30	37	58	54	42



Misd. tegen de familie

		2000	2013	2014	2015	2016	2017	2018	2019	2020	2021	2022	2023
Familieverlating	Vol.	3			1	1	1						
	Subtotaal	3			1	1	1						
Weigering recht op persoonlijk contact	Vol.	109	49	48	69	65	62	60	31	52	39	92	43
	Subtotaal	109	49	48	69	65	62	60	31	52	39	92	43
Niet betaling onderhoudsgeld	Vol.	28	5	8	4	5	6	8		5	1	1	3
	Subtotaal	28	5	8	4	5	6	8		5	1	1	3
Niet nader bepaald	Vol.	2											
	Subtotaal	2											
	Totaal	142	54	56	74	71	69	68	31	57	40	93	46

Informaticacriminaliteit

		2000	2013	2014	2015	2016	2017	2018	2019	2020	2021	2022	2023
Hacking	Vol.		7	10	14	21	14	19	15	29	17	23	20
	Pog.				1	1	1	1		1	2		1
	Subtotaal		7	10	15	22	15	20	15	30	19	23	21
Valsheid in informatica	Vol.		2	3	5	2	6	5	6	13	24	17	47
	Subtotaal		2	3	5	2	6	5	6	13	24	17	47
Informaticabedrog	Vol.		25	21	30	18	18	41	61	145	153	170	133
	Pog.		4	6	2		1	11	12	18	13	10	6
	Subtotaal		29	27	32	18	19	52	73	163	166	180	139
Sabotage	Vol.		10	1	2	6	1		1		2	1	
	Pog.					1							
	Subtotaal		10	1	2	7	1		1		2	1	
	Totaal		48	41	54	49	41	77	95	206	211	221	207

Onwettige uitoefening van het openbaar gezag

		2000	2013	2014	2015	2016	2017	2018	2019	2020	2021	2022	2023
Aanmatiging van macht	Vol.								1				
	Subtotaal								1				
Publieke omkoping	Vol.			2		1			1	1			
	Subtotaal			2		1			1	1			

Onwettige uitoefening van het openbaar gezag

		2000	2013	2014	2015	2016	2017	2018	2019	2020	2021	2022	2023
Woonstschennis door ambtenaar	Vol.				1								
	Subtotaal				1								
Daden van willekeur	Vol.												1
	Subtotaal												1
Belangenneming	Vol.								1	1		1	
	Subtotaal								1	1		1	
Misbruik van gezag	Vol.	1									1		
	Subtotaal	1									1		
	Totaal	1		2	1	1			3	2	1	1	1

Huisjesmelkerij

		2000	2013	2014	2015	2016	2017	2018	2019	2020	2021	2022	2023
Zonder vzo	Vol.				1	1							
	Subtotaal				1	1							
	Totaal				1	1							

Exploitatie van bedelarij

		2000	2013	2014	2015	2016	2017	2018	2019	2020	2021	2022	2023
Tot de bedelarij aanzetten	Vol.											1	
	Subtotaal											1	
Andermans bedelarij exploiteren	Vol.		2										
	Subtotaal		2										
	Totaal		2									1	

Mensenhandel

		2000	2013	2014	2015	2016	2017	2018	2019	2020	2021	2022	2023
Seksuele uitbuiting	Vol.				4	1	1				1		
	Subtotaal				4	1	1				1		
Economische uitbuiting	Vol.			1									
	Subtotaal			1									
	Totaal			1	4	1	1				1		

Andere inbreuken Strafwetboek



Andere inbreuken Strafwetboek

		2000	2013	2014	2015	2016	2017	2018	2019	2020	2021	2022	2023
	Vol.		1								1		
	Subtotaal		1								1		
	Totaal		1								1		

Overtreding Strafwetboek

		2000	2013	2014	2015	2016	2017	2018	2019	2020	2021	2022	2023
Beledigingen (Overtreding)	Vol.	8											
	Subtotaal	8											
Ombrenging van dieren (Overtreding)	Vol.	3											
	Subtotaal	3											
Andere overtredingen SWB	Vol.	3	1	1					1			4	5
	Subtotaal	3	1	1					1			4	5
	Totaal	14	1	1					1			4	5

POLITIËLE CRIMINALITEITSSTATISTIEKEN

PLEEGPLAATS: POLITIEZONE

REGIO RHODE & SCHELDE

***Bijlage II: Detailrapport per misdrijfcategorie
Bijzondere Wetten***



REGIO RHODE & SCHELDE

Inbreuk bijzondere wetgeving

Drugs

			2000	2013	2014	2015	2016	2017	2018	2019	2020	2021	2022	2023	
Bezit		Vol.	35	85	86	83	100	79	111	151	171	150	146	154	
		Pog.	1												
		Subtotaal	36	85	86	83	100	79	111	151	171	150	146	154	
Gebruik	Gebruik in groep	Vol.	7												
	Individueel gebruik	Vol.	20												
		Pog.	2												
	Gebruik vergemakkelijken	Vol.		10	6	1	2	2	1	6	3	2		1	
	Aanzetten tot gebruik	Vol.				1	1	1					1	1	
	Wanorde, schandaal of gevaar in openbare ruimte	Vol.						1				1			1
	Subtotaal	29	10	6	2	2	3	3	6	3	3	1	3		
In- en uitvoer		Vol.	6	1		1		5	2	1	2	1	3	2	
		Subtotaal	6	1		1		5	2	1	2	1	3	2	
Fabricatie		Vol.		9	4	11	4	2	4	3	5	6	8	6	
		Subtotaal		9	4	11	4	2	4	3	5	6	8	6	
Handel		Vol.	10	34	22	23	16	26	22	33	36	21	25	28	
		Subtotaal	10	34	22	23	16	26	22	33	36	21	25	28	
Andere		Vol.	3	2	2	6	3	2	3	1	3	1	5	5	
		Subtotaal	3	2	2	6	3	2	3	1	3	1	5	5	
		Totaal	84	141	120	126	125	117	145	195	220	182	188	198	


Vreemdelingenwetgeving

			2000	2013	2014	2015	2016	2017	2018	2019	2020	2021	2022	2023
Illegale transmigratie	Schijnhuwelijk zonder beloning/dwang	Vol.				1	6	7	5	16	8	6	6	6
	Schijn-wettelijk samenwonen zonder beloning/dwang	Vol.			1	1					3	2		
	Toegang tot het grondgebied	Vol.	7	6	11	32	12	24	12	21	10	16	24	10
	Verblijf	Vol.	19	47	26	17	35	43	19	28	21	32	20	47
	Verwijdering	Vol.	1								1			
	Niet dragen van identiteits- of reisdocumenten	Vol.				2	2	2	2	3				
	Inschrijving in vreemdelingenregister	Vol.	1	22	14	18	10	21		1	1	2	1	3
	Schijnerkenning zonder beloning/dwang	Vol.											1	1
	Subtotaal		28	75	51	71	66	97	38	69	44	59	52	68
Schijnhuwelijk met beloning/dwang	Zich laten belonen	Vol.								1				
	Subtotaal									1				
Mensensmokkel		Vol.		1		3	1			1	2	1	1	
	Subtotaal			1		3	1			1	2	1	1	
Mensenhandel		Vol.	1											
	Subtotaal		1											
Hulp bij illegaal verblijf		Vol.		1									1	
	Subtotaal			1									1	
Niet nader bepaald		Vol.								1				
	Pog.		1											
	Subtotaal		1							1				
Andere		Vol.	1	1	1	1								
	Subtotaal		1	1	1	1								
	Totaal		31	78	52	75	67	97	38	72	46	60	54	68



Milieu

			2000	2013	2014	2015	2016	2017	2018	2019	2020	2021	2022	2023
Afvstoffen	Afvaltransport	Vol.			1									
	Afval door beroepspersoon	Vol.		4	7	8	2	6	4	2	1	1		
	Afval door particulier	Vol.		40	34	49	36	47	35	21	16	26	22	17
	Afval door onbepaald persoon	Vol.	52											
		Pog.	3											
	Afval: vergunning/erkenning	Vol.			1	1		1						2
	Niet nader bepaald	Vol.	9											
	Subtotaal		64	44	43	58	38	54	39	23	17	27	24	17
Andere dan afval	Stedenbouw	Vol.	51	20	22	21	18	15	18	17	9	11	13	18
	Milieuvergunning	Vol.		4	1	4	1		6	2				1
	Geluidshinder	Vol.	15	4	4	4	3	2	3			1	1	1
	WATERVERONTREINIGING	Vol.	9	3	2	2	3		2	3		1	1	
	Luchtverontreiniging	Vol.	1			1	1	1	2	2	1	1		
	Bodemverontreiniging	Vol.		5	1	2	2	2	2	2	2	2		2
	Niet nader bepaald	Vol.											1	3
	Andere leefmilieuhinder	Vol.	32	1	2	4		2	4	1	1	1	1	2
	Subtotaal		108	37	32	38	28	22	37	27	13	18	15	27
Biodiversiteit / Fauna en flora	Dierenwelzijn	Vol.	30	8	9	6	11	4	7	8	6	8	6	7
		Pog.												1
	Natuurbescherming	Vol.	11	2	1	3	1	2	3	3		1		
	Vergunning / erkenning dieren	Vol.					1	1			1			
	Vernietiging van dieren	Vol.	2	7	6	1	3	2	2	4		1		2
	Pog.		1	2	1	3	1	1			1	1		
	Subtotaal		43	18	18	11	19	10	13	15	7	11	7	10
Niet nader bepaald	Vol.	4												
	Subtotaal		4											
	Totaal		219	99	93	107	85	86	89	65	37	56	46	54



Wapens en springstoffen

			2000	2013	2014	2015	2016	2017	2018	2019	2020	2021	2022	2023
Illegaal bezit	Vuurwapen	Vol.		9	8	16	11	34	289	32	79	28	26	10
	Blank wapen of niet-vuurwapen	Vol.		11	8	4	11	11	7	10	6	11	9	17
	Munitie	Vol.		2		2	1	3	1	2		1	4	4
	Onderdelen/toebehoren	Vol.					1		2				2	
	Niet nader bepaald	Vol.	8	1	1						1			
	Subtotaal		8	23	17	22	24	48	299	44	86	40	41	31
Illegale dracht / vervoer	Vuurwapen	Vol.		2		1	1		2	3		1	2	
	Blank wapen of niet-vuurwapen	Vol.		14	14	5	15	6	12	16	12	9	17	13
	Niet nader bepaald	Vol.	8											
	Subtotaal		8	16	14	6	16	6	14	19	12	10	19	13
Illegale handel	Vuurwapen	Vol.							2		1	1		
	Blank wapen of niet-vuurwapen	Vol.											1	
	Niet nader bepaald	Vol.	1			1								
	Subtotaal		1			1			2		1	1	1	
Illegale vervaardiging / herstelling	Vuurwapen	Vol.					1	1	1	1				1
	Subtotaal						1	1	1	1				1
Springstoffen		Vol.	1			1								
	Subtotaal		1		1									
Andere	Documenten	Vol.											1	
	Veiligheidsmaatregelen	Vol.					1						2	1
	Opslag	Vol.											1	
	Invoer / uitvoer / doorvoer voor militair gebruik	Vol.		1									1	
	Niet naleven voorwaarden neutralisatie vuurwapens	Vol.												1
	Niet nader bepaald	Vol.	23											
	Subtotaal		23	1			1						5	2
	Totaal		41	39	32	29	41	56	316	64	99	51	66	47



Bescherming personen

			2000	2013	2014	2015	2016	2017	2018	2019	2020	2021	2022	2023	
Discriminatie	Racisme en xenofobie	Vol.	1	5		2	1	2	4		1	2	3	1	
	Op grond van seksuele geaardheid (homofobie)	Vol.				1									
	Andere discriminatie	Vol.							1						
		Subtotaal	1	5		2	2	2	5		1	2	3	1	
Auteursrechten		Vol.	1									1			
		Subtotaal	1									1			
Bescherming privé-leven		Vol.	11	2	3	3	2	3	5	6	3	2			
		Subtotaal	11	2	3	3	2	3	5	6	3	2			
Bewakingscamera's		Vol.							1	1					
		Subtotaal							1	1					
Portretrecht		Vol.				2			1	3	2	3	2	11	
		Subtotaal				2			1	3	2	3	2	11	
Tijdelijk huisverbod		Vol.											1	1	
		Subtotaal											1	1	
Niet nader bepaald		Vol.									1				
		Subtotaal									1				
Andere		Vol.	6		1							1		1	
		Subtotaal	6		1							1		1	
			Totaal	19	7	4	5	6	5	12	10	7	9	6	14



Hormonen en doping

		2000	2013	2014	2015	2016	2017	2018	2019	2020	2021	2022	2023
Bezit	Vol.		1	1	2	1	3		2	1	1		3
	Subtotaal		1	1	2	1	3		2	1	1		3
Gebruik	Vol.		1		1		3						
	Subtotaal		1		1		3						
Niet nader bepaald	Vol.					1	1						
	Subtotaal					1	1						
	Totaal		2	1	3	2	7		2	1	1		3

Private veiligheid

		2000	2013	2014	2015	2016	2017	2018	2019	2020	2021	2022	2023
Bewaking- / beveiligingsfirma's	Vol.	1											
	Subtotaal	1											
	Totaal	1											

Jeugdbescherming

		2000	2013	2014	2015	2016	2017	2018	2019	2020	2021	2022	2023
Wet op de leerplicht	Vol.	1	3	7	3	1	5	1	2		1	4	3
	Subtotaal	1	3	7	3	1	5	1	2		1	4	3
Wet op de jeugdbescherming	Vol.	8	47	57	85	89	71	50	70	84	112	106	114
	Subtotaal	8	47	57	85	89	71	50	70	84	112	106	114
Niet nader bepaald	Vol.			1		1	1				1		3
	Subtotaal			1		1	1				1		3
	Totaal	9	50	65	88	91	77	51	72	84	114	110	120



Sociaal strafwetboek

		2000	2013	2014	2015	2016	2017	2018	2019	2020	2021	2022	2023
Belaging op het werk	Vol.		4	5	1	1	5	4	2	1	2	4	2
	Subtotaal		4	5	1	1	5	4	2	1	2	4	2
Geweld op het werk	Vol.											1	
	Subtotaal											1	
Werknemer in gevaar brengen	Vol.						1						
	Subtotaal						1						
Loon en andere vermogensrechtelijke voordelen	Vol.										1		
	Subtotaal										1		
Illegale arbeid	Vol.	3			1				1	1			
	Subtotaal	3			1				1	1			
Sociale fraude inzake bijdragen (zwartwerk)	Vol.		3	7	3	3	2	6	5	4	1		4
	Subtotaal		3	7	3	3	2	6	5	4	1		4
Sociale zekerheid	Vol.	1											
	Subtotaal	1											
Misdr. tegen openbare trouw in sociaal strafrecht	Vol.		2		1	1	1		2	2	3		1
	Subtotaal		2		1	1	1		2	2	3		1
Oplichting in sociaal strafrecht	Vol.		1		2		1	4	4	3	3	1	4
	Subtotaal		1		2		1	4	4	3	3	1	4
Andere	Vol.			1	3		1	1	4		1	1	
	Subtotaal			1	3		1	1	4		1	1	
	Totaal	4	10	13	11	5	11	15	18	11	11	7	11

Dronkenschap en alcohol

		2000	2013	2014	2015	2016	2017	2018	2019	2020	2021	2022	2023
Openbare dronkenschap	Vol.	4	13	26	21	27	31	26	21	14	15	23	25
	Subtotaal	4	13	26	21	27	31	26	21	14	15	23	25
	Totaal	4	13	26	21	27	31	26	21	14	15	23	25



Bevolkingsregister

		2000	2013	2014	2015	2016	2017	2018	2019	2020	2021	2022	2023
	Vol.	59	187	160	126	135	139	134	141	125	133	161	146
	Subtotaal	59	187	160	126	135	139	134	141	125	133	161	146
	Totaal	59	187	160	126	135	139	134	141	125	133	161	146

Identiteitskaart

		2000	2013	2014	2015	2016	2017	2018	2019	2020	2021	2022	2023
Niet in bezit	Vol.	4		2	1	2	5	4	2	2	3		2
	Subtotaal	4		2	1	2	5	4	2	2	3		2
Weigeren te vertonen	Vol.		1										
	Subtotaal		1										
Beschadigd	Vol.								3	4	2		2
	Subtotaal								3	4	2		2
Niet nader bepaald	Vol.		6	5	5	6	1	1	1				
	Subtotaal		6	5	5	6	1	1	1				
Andere	Vol.				1		9	8	11	15	7	5	4
	Subtotaal				1		9	8	11	15	7	5	4
	Totaal	4	7	7	7	8	15	13	17	21	12	5	8



Volksgezondheid

		2000	2013	2014	2015	2016	2017	2018	2019	2020	2021	2022	2023
Beoefening geneeskunst, verpleegkunde, enz.	Vol.		1			1	3	5					
	Subtotaal		1			1	3	5					
Gezondheidsbeleid	Vol.												1
	Subtotaal												1
Voorkoming van geslachtsziekten	Vol.	1											
	Subtotaal	1											
Wetgeving geneesmiddelen	Vol.			1								1	
	Subtotaal			1								1	
Voedingswaren	Vol.	2			1			2		1			
	Subtotaal	2			1			2		1			
Weigering of verzuim naleving maatregelen	Vol.									674	116		
	Subtotaal									674	116		
Niet nader bepaald	Vol.											1	
	Subtotaal											1	
Andere	Vol.	5				2				338	347		1
	Subtotaal	5				2				338	347		1
	Totaal	8	1	1	1	3	3	7		1.013	463	2	2



Arbeid

		2000	2013	2014	2015	2016	2017	2018	2019	2020	2021	2022	2023
Algemeen reglement arbeidsbescherming	Vol.	1	3	4	5		1		1			1	
	Subtotaal	1	3	4	5		1		1			1	
Ambulante handel	Vol.	4	1		1	3		1		1			
	Subtotaal	4	1		1	3		1		1			
Bescherming vrije en intellectuele beroepen	Vol.											1	
	Subtotaal											1	
Inbreuk maatregel beroepsverbod	Vol.							1		2	3		2
	Subtotaal							1		2	3		2
Sociale fraude inzake bijdragen (zwartwerk)	Vol.	2	2	4		1	1					1	2
	Subtotaal	2	2	4		1	1					1	2
Buitenlandse werknemers of zelfstandigen	Vol.	1											
	Subtotaal	1											
Niet nader bepaald	Vol.				1				1				
	Subtotaal				1				1				
Andere	Vol.	3	2			1		1					
	Subtotaal	3	2			1		1					
	Totaal	11	8	8	7	5	2	3	2	3	3	3	4

Bescherming van de openbare inkomsten

		2000	2013	2014	2015	2016	2017	2018	2019	2020	2021	2022	2023
Douane en accijnzen	Vol.	4											
	Subtotaal	4											
Sociale fraude inzake uitkeringen	Vol.			1	1								1
	Subtotaal			1	1								1
BTW-fraude	Vol.			1									1
	Subtotaal			1									1
Fiscale fraude - inkomstenbelastingen	Vol.	2	2	4	1	1		1	1				
	Subtotaal	2	2	4	1	1		1	1				
Niet nader bepaald	Vol.	3					1			1			
	Subtotaal	3					1			1			
	Totaal	9	2	6	2	1	1	1	1	1			2



Economische wetgeving

		2000	2013	2014	2015	2016	2017	2018	2019	2020	2021	2022	2023
Mededinging	Vol.					1							
	Subtotaal					1							
Vennootschappen	Vol.			1	3	1	2	30	24	7	6	13	14
	Subtotaal			1	3	1	2	30	24	7	6	13	14
Financiële instrumenten	Vol.	1											
	Subtotaal	1											
Namaak van intellectuele eigendomsrechten	Vol.					1							
	Subtotaal					1							
Misbruik van voorkennis	Vol.	1											
	Subtotaal	1											
Andere	Vol.		1	1	2	1		1			1	2	
	Subtotaal		1	1	2	1		1			1	2	
	Totaal	2	1	2	5	4	2	31	24	7	7	15	14

Handelspraktijken

		2000	2013	2014	2015	2016	2017	2018	2019	2020	2021	2022	2023
Marktpraktijken en consumentenbescherming	Vol.	7				1		1					
	Subtotaal	7				1		1					
Handelsregister	Vol.	2					1	6					
	Subtotaal	2					1	6					
Niet nader bepaald	Vol.		1				1				1		
	Subtotaal		1				1				1		
Andere	Vol.	2	3	1					1				
	Subtotaal	2	3	1					1				
	Totaal	11	4	1		1	2	7	1		1		



Militair strafrecht en militie

		2000	2013	2014	2015	2016	2017	2018	2019	2020	2021	2022	2023
Desertie	Vol.								1				
	Subtotaal								1				
Militaire dienst	Vol.	1											
	Subtotaal	1											
Militair strafrecht	Vol.	1											
	Subtotaal	1											
	Totaal	2							1				

Andere bijzondere wetten

		2000	2013	2014	2015	2016	2017	2018	2019	2020	2021	2022	2023
Vervoer	Vol.	3	2	3	2	4	2	2	2	5	7	5	
	Subtotaal	3	2	3	2	4	2	2	2	5	7	5	
Preventie: brand, ontploffing, ongevallen	Vol.			1		1							
	Subtotaal			1		1							
Loterijen en kansspelen	Vol.	3											
	Subtotaal	3											
Misdr. in de audiovisuele sector	Vol.	3											
	Subtotaal	3											
Onopzettelijke beschadiging kabels telecomnetwerk	Vol.			5	4	8	3	6	4	12	21	53	35
	Subtotaal			5	4	8	3	6	4	12	21	53	35
Inbreuken Wet politie spoorwegen	Vol.			3	1	3	5	1	1	2	1	9	2
	Subtotaal			3	1	3	5	1	1	2	1	9	2
Elektronische communicatiemiddelen	Vol.								1	2	4	2	
	Subtotaal								1	2	4	2	
Andere	Vol.	10		1	1			2				1	
	Subtotaal	10		1	1			2				1	
	Totaal	19	2	13	8	16	10	11	8	21	33	70	37

POLITIËLE CRIMINALITEITSSTATISTIEKEN

PLEEGPLAATS: POLITIEZONE

REGIO RHODE & SCHELDE

*Bijlage III: Detailrapport
Criminele Figuren / Fenomenen*



REGIO RHODE & SCHELDE

CF Diefstal vervoermiddel

		2000	2013	2014	2015	2016	2017	2018	2019	2020	2021	2022	2023
Autodiefstal	Vol.	43	18	19	13	24	11	20	8	11	11	8	10
	Pog.	5	4	3	1		3	2	3			1	3
	Totaal	48	22	22	14	24	14	22	11	11	11	9	13
Motodiefstal	Vol.	1	5	5		1	2	4		1		1	3
	Pog.							2					
	Totaal	1	5	5		1	2	6		1		1	3
Carjacking	Vol.	4		1	1	1				2	1		
	Totaal	4		1	1	1				2	1		
Homejacking	Vol.			1									
	Pog.						1						
	Totaal			1			1						
Garagediefstal	Vol.		2	1	1	1	3		1			1	
	Totaal		2	1	1	1	3		1			1	
Bromfietsdiefstal	Vol.	48	4	9	8	1	9	10	4	10	4	4	9
	Pog.		1			1			2				
	Totaal	48	5	9	8	2	9	10	6	10	4	4	9
Fietsdiefstal	Vol.	164	151	124	101	97	95	138	90	58	105	102	101
	Pog.		1	1		4	4	2	1	4		2	2
	Totaal	164	152	125	101	101	99	140	91	62	105	104	103



CF Inbraak

		2000	2013	2014	2015	2016	2017	2018	2019	2020	2021	2022	2023
Woninginbraak	Vol.	141	274	256	161	173	155	193	140	97	110	137	141
	Pog.	76	131	168	110	134	117	133	99	92	76	104	122
	Totaal	217	405	424	271	307	272	326	239	189	186	241	263
Inbraak in bedrijf of handelszaak	Vol.	42	46	50	32	25	17	14	23	13	7	11	9
	Pog.	8	16	18	28	22	14	11	24	11	13	11	4
	Totaal	50	62	68	60	47	31	25	47	24	20	22	13
Inbraak in openbare of overheidsinstelling	Vol.	19	24	38	35	35	12	11	14	7	12	11	20
	Pog.	4	14	13	15	12	7	6	12	7	3	7	6
	Totaal	23	38	51	50	47	19	17	26	14	15	18	26
Ramkraak	Pog.					1							
	Totaal					1							
Inbraak in gebouw (totaal)	Vol.	200	344	343	228	233	183	218	176	116	128	159	169
	Pog.	87	161	199	153	168	138	150	135	109	90	122	132
	Totaal	287	505	542	381	401	321	368	311	225	218	281	301

CF Diefstal andere

		2000	2013	2014	2015	2016	2017	2018	2019	2020	2021	2022	2023
Diefstal gewapenderhand	Vol.	5	8	7	3	3	3	2	3	3	1	1	2
	Pog.	1				1	2	2	1	1		2	
	Totaal	6	8	7	3	4	5	4	4	4	1	3	2
Diefstal met geweld zonder wapen	Vol.	15	24	16	11	17	15	7	14	10	6	8	23
	Pog.	1	2	6	8	5	4	14	7	11	5	13	6
	Totaal	16	26	22	19	22	19	21	21	21	11	21	29
Diefstal uit of aan voertuig	Vol.	87	103	121	93	151	60	104	63	58	39	63	98
	Pog.	25	19	18	15	26	22	53	17	12	11	13	30
	Totaal	112	122	139	108	177	82	157	80	70	50	76	128



CF Diefstal andere

		2000	2013	2014	2015	2016	2017	2018	2019	2020	2021	2022	2023
Diefstal van wapens en explosieven	Vol.	1	11	1	7	5	7	12	5	2	3	4	4
	Pog.						1						
	Totaal	1	11	1	7	5	8	12	5	2	3	4	4
Steaming	Vol.		3				1						
	Totaal		3				1						
Handtasroof	Vol.	2	2								1		1
	Totaal	2	2								1		1
Grijpdiefstal	Vol.	29	11	1	1	3	5	5	6	2	4	4	3
	Pog.			1									
	Totaal	29	11	2	1	3	5	5	6	2	4	4	3
Zakkenrollerij	Vol.	29	43	48	29	20	29	24	22	11	8	16	6
	Pog.	1				1	1				1		
	Totaal	30	43	48	29	21	30	24	22	11	9	16	6
Winkeldiefstal	Vol.	22	50	49	23	28	73	80	71	76	84	85	101
	Pog.		1	2	1	1	1	2	3	1	4	5	10
	Totaal	22	51	51	24	29	74	82	74	77	88	90	111
Diefstal met list	Vol.	1	16	7	13	4	9	12	6	4	3	5	3
	Pog.	1	2		2	4					1		3
	Totaal	2	18	7	15	8	9	12	6	4	4	5	6
Metaaldiefstal	Vol.	1	26	16	35	19	12	8	5	5	8	4	6
	Totaal	1	26	16	35	19	12	8	5	5	8	4	6
Werfdiefstal	Vol.	10	23	23	20	23	15	30	13	8	4	14	17
	Pog.	1	2			10		3	1	1			
	Totaal	11	25	23	20	33	15	33	14	9	4	14	17
Home-invasie	Vol.				1		1				1		



CF Diefstal andere

		2000	2013	2014	2015	2016	2017	2018	2019	2020	2021	2022	2023
	Totaal				1		1				1		
Dierendiefstal	Vol.	9	7	9	8	3	1	3	2	1	3	3	2
	Totaal	9	7	9	8	3	1	3	2	1	3	3	2
Ladingdiefstal	Vol.								1				
	Totaal								1				

ICT-criminaliteit

		2000	2013	2014	2015	2016	2017	2018	2019	2020	2021	2022	2023
Betaalkaartfraude	Vol.	1	4	3	7	3	3	5	14	5	5	9	8
	Pog.						1				1		
	Totaal	1	4	3	7	3	4	5	14	5	6	9	8
Phishing	Vol.					1	3	14	11	32	70	36	39
	Pog.							1	4	5	4	1	2
	Totaal					1	3	15	15	37	74	37	41
Ransomware	Pog.							2		1			
	Totaal							2		1			
Shouldersurfing	Vol.						1	1					1
	Totaal						1	1					1
Skimming	Vol.								1	1	1	1	
	Totaal								1	1	1	1	



CF Andere

		2000	2013	2014	2015	2016	2017	2018	2019	2020	2021	2022	2023
Geweld tegen beroepen van algemeen belang	Vol.	3	15	4	15	12	10	18	8	7	9	22	20
	Pog.											1	
	Totaal	3	15	4	15	12	10	18	8	7	9	23	20
Groepsverkrachting	Vol.	1		1				1	1	1			
	Pog.												
	Totaal	1		1				1	1	1			
Graffiti	Vol.		12	23	6	5	11	3	5	7	10	9	14
	Pog.												
	Totaal		12	23	6	5	11	3	5	7	10	9	14
Beschadiging van auto	Vol.	3	154	111	123	159	133	121	102	103	112	89	105
	Pog.												
	Totaal	3	154	111	123	159	133	121	102	103	112	89	105
Steekpartij	Vol.		1										
	Pog.		2				1		1				
	Totaal		3				1		1				

FE Intrafamiliaal geweld (IFG)

		2000	2013	2014	2015	2016	2017	2018	2019	2020	2021	2022	2023
IFG: fysiek, binnen het koppel	Vol.	15	75	88	106	106	81	49	69	60	66	94	92
	Pog.		3	1					1		1	1	
	Totaal	15	78	89	106	106	81	49	70	60	67	95	92
IFG: fysiek, tegen afstammelingen	Vol.	1	6	10	7	6	12	8	6	8	7	11	8
	Pog.								1	1			
	Totaal	1	6	10	7	6	12	8	7	9	7	11	8
IFG: fysiek, tegen andere leden	Vol.	43	20	17	21	17	22	13	13	26	15	16	10
	Pog.	1		1									
	Totaal	44	20	18	21	17	22	13	13	26	15	16	10
IFG: seksueel, binnen het koppel	Vol.				1			1	2	4	3	1	1
	Pog.												
	Totaal				1			1	2	4	3	1	1



FE Intrafamiliaal geweld (IFG)

		2000	2013	2014	2015	2016	2017	2018	2019	2020	2021	2022	2023
IFG: seksueel, tegen afstammelingen	Vol.	3	3	2		4		1	2	3	1		
	Totaal	3	3	2		4		1	2	3	1		
IFG: seksueel, tegen andere leden	Vol.					1				1		1	1
	Totaal					1				1		1	1
IFG: psychisch, binnen het koppel	Vol.	112	61	62	87	85	72	73	47	85	70	126	61
	Totaal	112	61	62	87	85	72	73	47	85	70	126	61
IFG: psychisch, tegen afstammelingen	Vol.				2	1	3	2		3	9	13	5
	Totaal				2	1	3	2		3	9	13	5
IFG: psychisch, tegen andere leden	Vol.			1	1	1	3	2	4	9	7	7	5
	Totaal			1	1	1	3	2	4	9	7	7	5
IFG: economisch, binnen het koppel	Vol.		7	1	3	1	1	7	7	4	3	4	4
	Totaal		7	1	3	1	1	7	7	4	3	4	4
IFG: economisch, tegen afstammelingen	Vol.	5	1	2			1	1	1				
	Totaal	5	1	2			1	1	1				
IFG: economisch, tegen andere leden	Vol.	35	6	8	6	8	8	10	2	6	2	4	7
	Pog.					1							
	Totaal	35	6	8	6	9	8	10	2	6	2	4	7

FE Hormonen en doping

		2000	2013	2014	2015	2016	2017	2018	2019	2020	2021	2022	2023
Humane doping	Vol.		2	1	5	2	8		2	2	1	1	3
	Totaal		2	1	5	2	8		2	2	1	1	3
Illegale vetmesting	Vol.								1				
	Pog.						1						
	Totaal						1		1				



FE Drugs

		2000	2013	2014	2015	2016	2017	2018	2019	2020	2021	2022	2023
Verkoop van cocaïne	Vol.		6	6	10	7	10	7	1	5	4	4	12
	Totaal		6	6	10	7	10	7	1	5	4	4	12
Import-export van cocaïne	Vol.							1		1		1	1
	Totaal							1		1		1	1
Productie van synthetische drugs	Vol.			1						1		2	
	Totaal			1						1		2	
Import-export van synthetische drugs	Vol.				1			1			1		
	Totaal				1			1			1		
Verkoop van synthetische drugs	Vol.	1	10	11	6	4	7	7	12	5	7	4	11
	Totaal	1	10	11	6	4	7	7	12	5	7	4	11
Productie van cannabis (teelt)	Vol.		4	2	4	2	1	2	3	4	5	4	3
	Totaal		4	2	4	2	1	2	3	4	5	4	3
Import-export van cannabis in grote hoeve.	Vol.							1					
	Totaal							1					
Verkoop van cannabis in grote hoeveelheid	Vol.		9		1	2	4	2		1	1		
	Totaal		9		1	2	4	2		1	1		
Import-export van heroïne	Vol.						1			1			
	Totaal						1			1			
Verkoop-handel van heroïne	Vol.				1		1						
	Totaal				1		1						



FE Wapenzwendel

		2000	2013	2014	2015	2016	2017	2018	2019	2020	2021	2022	2023
Handel en productie van vuurwapen	Vol.						1	3	1	1	1	1	1
	Totaal						1	3	1	1	1	1	1
Handel en productie van niet-vuurwapen	Vol.					1						1	
	Totaal					1						1	

FE Mensenhandel

		2000	2013	2014	2015	2016	2017	2018	2019	2020	2021	2022	2023
Mensenhandel - economische uitbuiting	Vol.			1									
	Totaal			1									
Mensenhandel - seksuele uitbuiting	Vol.			1	8	1	1		1	3	1	2	1
	Totaal			1	8	1	1		1	3	1	2	1

FE Geweld in de publieke ruimte

		2000	2013	2014	2015	2016	2017	2018	2019	2020	2021	2022	2023
Fysiek geweld (openbaar vervoer)	Vol.	1	4	3	1		2			2		7	2
	Totaal	1	4	3	1		2			2		7	2
Fysiek geweld (openbare weg)	Vol.	29	45	44	42	52	49	37	50	39	23	46	47
	Pog.	1		3	1		3	1	1	1	2	1	1
	Totaal	30	45	47	43	52	52	38	51	40	25	47	48
Fysiek geweld (andere openbare plaats)	Vol.	3	4		2	7	1	5	4	2	1	2	2
	Totaal	3	4		2	7	1	5	4	2	1	2	2
Fysiek geweld (publiek toegankelijke plaats)	Vol.	38	46	36	42	60	41	59	32	30	32	52	54
	Pog.		1	1					1			1	1
	Totaal	38	47	37	42	60	41	59	33	30	32	53	55
Seksueel geweld (openbaar vervoer)	Vol.		1			2	1	1	1		2	1	
	Totaal		1			2	1	1	1		2	1	



FE Geweld in de publieke ruimte

		2000	2013	2014	2015	2016	2017	2018	2019	2020	2021	2022	2023
Seksueel geweld (openbare weg)	Vol.	5	4	7	7	5	6	5	2	7	3	7	7
	Pog.											1	
	Totaal	5	4	7	7	5	6	5	2	7	3	8	7
Seksueel geweld (andere openbare plaats)	Vol.		1	4	1	2	1	1	1	3	7	3	3
	Totaal		1	4	1	2	1	1	1	3	7	3	3
Seksueel geweld (publiek toegankelijke plaats)	Vol.	1	7	4	6	7	13	12	8	4	4	4	4
	Pog.								1				
	Totaal	1	7	4	6	7	13	12	9	4	4	4	4
Psychisch geweld (openbaar vervoer)	Vol.		8	4		1	2	1	2	2	3	2	
	Totaal		8	4		1	2	1	2	2	3	2	
Psychisch geweld (openbare weg)	Vol.	42	43	39	42	32	38	54	39	52	42	45	49
	Pog.		1							1			
	Totaal	42	44	39	42	32	38	54	39	53	42	45	49
Psychisch geweld (andere openbare plaats)	Vol.	6	2	2	2	3	4	6	3	4	5	5	5
	Totaal	6	2	2	2	3	4	6	3	4	5	5	5
Psychisch geweld (publiek toegankelijke plaats)	Vol.	15	32	29	26	27	38	44	28	33	37	31	41
	Totaal	15	32	29	26	27	38	44	28	33	37	31	41
Diefstal gewapenderhand (openbaar vervoer)	Vol.									1			
	Totaal									1			
Diefstal gewapenderhand (openbare weg)	Vol.	3	6	4	1			1	1			1	1
	Totaal	3	6	4	1			1	1			1	1
Diefstal gewapenderhand (andere openbare plaats)	Vol.							1					
	Totaal							1					
Diefstal gewapenderhand (publiek toegank. plaats)	Vol.	2	2	1	1	1	2		2	1			1
	Pog.	1				1		2	1			1	



FE Geweld in de publieke ruimte

		2000	2013	2014	2015	2016	2017	2018	2019	2020	2021	2022	2023
	Totaal	3	2	1	1	2	2	2	3	1		1	1
Diefstal geweld zonder wapen (openbaar vervoer)	Vol.				1		1	1	1				
	Pog.									1			
	Totaal				1		1	1	1	1			
Diefstal geweld zonder wapen (openbare weg)	Vol.	8	7	3	4	2	2	2	2	2	2		5
	Pog.			2	1	1		1				1	1
	Totaal	8	7	5	5	3	2	3	2	2	2	1	6
Diefstal geweld zonder wapen (and. openb. plaats)	Vol.												1
	Pog.											1	1
	Totaal											1	2
Diefstal geweld zonder wapen (pub. toegank. pl.)	Vol.	5	9	4	1	2	6	2	5	4	1	3	5
	Pog.			2	1				2				1
	Totaal	5	9	6	2	2	6	2	7	4	1	3	6

FE Andere

		2000	2013	2014	2015	2016	2017	2018	2019	2020	2021	2022	2023
Nepagenten	Vol.								1			1	2
	Totaal								1			1	2
Terrorisme, extremisme en radicalisme	Vol.		1	1	1			1		1	2		
	Totaal		1	1	1			1		1	2		
Cyberbelaging	Vol.	10	1	3	3	2	4	10	7	11	7	11	14
	Totaal	10	1	3	3	2	4	10	7	11	7	11	14
Identiteitsfraude	Vol.	2	13	8	8	8	8	18	13	25	32	35	38
	Pog.			1			1		1				
	Totaal	2	13	9	8	8	9	18	14	25	32	35	38



POLITIËLE CRIMINALITEITSSTATISTIEKEN

PLEEGPLAATS: POLITIEZONE

REGIO RHODE & SCHELDE

***Bijlage IV: Geregistreeerde feiten
Geen Misdrijf***



REGIO RHODE & SCHELDE

Niet-crimineel feit

Ziekte / overlijden / vermist

	2000	2013	2014	2015	2016	2017	2018	2019	2020	2021	2022	2023
Zelfmoord	28	22	43	44	27	29	26	29	36	37	35	35
Ziek persoon	13	60	64	84	78	88	97	108	69	92	76	87
Verdacht overlijden	3	4	2	9	6	8	12	13	12	6	9	10
Natuurlijk overlijden	6	15	6	12	8	10	8	8	2	5	2	5
Vermist persoon (verdwijning)	94	175	175	184	183	151	170	156	152	165	129	106
Ongeval (exclusief verkeer)	17	9	10	16	16	12	15	12	7	7	9	7
Niet-geïdentificeerd lijk		1										
Veiligheid werknemers (arbeidsongeval)												1
Andere	11			1								
Totaal	172	286	300	350	318	298	328	326	278	312	260	251

Oproepen

	2000	2013	2014	2015	2016	2017	2018	2019	2020	2021	2022	2023
Alarm	14							1		1	1	
Oproepen	12	6	12	5	1	2	4	3	1	2	1	1
Totaal	26	6	12	5	1	2	4	4	1	3	2	1

Sociale problemen

	2000	2013	2014	2015	2016	2017	2018	2019	2020	2021	2022	2023
Familiale moeilijkheden	162	82	108	118	104	81	90	78	35	40	45	26
Twist, onenigheid (geen slagen)	74	35	37	35	28	29	22	22	7	6	3	3
Burgerlijke zaak	13	31	32	39	33	27	40	16	4	7	2	3
Jeugdbescherming	41	143	144	160	123	162	139	129	125	128	87	120
Andere	20	21	22	17	9	18	24	22	30	17	27	22
Totaal	310	312	343	369	297	317	315	267	201	198	164	174

Rampen

2000	2013	2014	2015	2016	2017	2018	2019	2020	2021	2022	2023
------	------	------	------	------	------	------	------	------	------	------	------



Rampen

	2000	2013	2014	2015	2016	2017	2018	2019	2020	2021	2022	2023
Gaslek	1	2	1	1	1		1					
Instorting	1	1	1			1	1	1				
Inzakking			2									1
Stormschade	11	98	9	13	6	5	4	4	3	1	3	
Wateroverlast	3	1		1								
Waterschade	2	1	7		2		1	1				
Totaal	18	103	20	15	9	6	7	6	3	1	3	1

Openbare orde

	2000	2013	2014	2015	2016	2017	2018	2019	2020	2021	2022	2023
Verstoring	2	3		5	7	3	4	4	11	6	2	11
Andere	3			1	3		1	1	1	1	1	
Totaal	5	3		6	10	3	5	5	12	7	3	11

Verdachte handelingen

	2000	2013	2014	2015	2016	2017	2018	2019	2020	2021	2022	2023
	28	53	38	32	34	37	46	32	21	14	16	19
Totaal	28	53	38	32	34	37	46	32	21	14	16	19

Gevonden voorwerpen

	2000	2013	2014	2015	2016	2017	2018	2019	2020	2021	2022	2023
	29	17	14	15	6	3	11	7	2	2	1	1
Totaal	29	17	14	15	6	3	11	7	2	2	1	1

Verloren voorwerpen

	2000	2013	2014	2015	2016	2017	2018	2019	2020	2021	2022	2023
	865	1.413	1.351	1.134	1.185	1.064	1.105	1.121	994	945	1.147	990
Totaal	865	1.413	1.351	1.134	1.185	1.064	1.105	1.121	994	945	1.147	990

Andere niet misdrijven

2000	2013	2014	2015	2016	2017	2018	2019	2020	2021	2022	2023
------	------	------	------	------	------	------	------	------	------	------	------


Andere niet misdrijven

	2000	2013	2014	2015	2016	2017	2018	2019	2020	2021	2022	2023
Bevel tot gevangenneming						1	1	1	1			
Eerherstel						1						
Niet-naleving van voorwaarden	3		6	7	4	2	3	11		1	2	3
Proces-verbaal van inlichtingen	35	47	87	74	48	45	46	34	30	16	23	25
Kennisgeving		24	24	32	39	39	22	34	32	39	41	52
Onopzettelijke beschadiging kabels (niet telecom)		16	9	9	7	4	4	3	5	1	1	3
Gedrag in relatie tot geweldadige radicalisering							1					
Vraag seining elektronisch toezicht						1		1			14	32
Toezichtstaak wapens		29	29	43	30	15		2	11	27	26	29
Niet nader bepaald										1	1	
Andere niet misdrijven	14											
Totaal	52	116	155	165	128	108	77	86	79	85	108	144