

# ***POLITIËLE CRIMINALITEITSSTATISTIEKEN***

---

*PLEEGPLAATS: POLITIEZONE*

**PZ GENT**

**2000 - 2023**

*Federale Politie - DGR/DRIIBIPOL*

# ***POLITIËLE CRIMINALITEITSSTATISTIEKEN***

---

***PLEEGPLAATS: POLITIEZONE***

**PZ GENT**

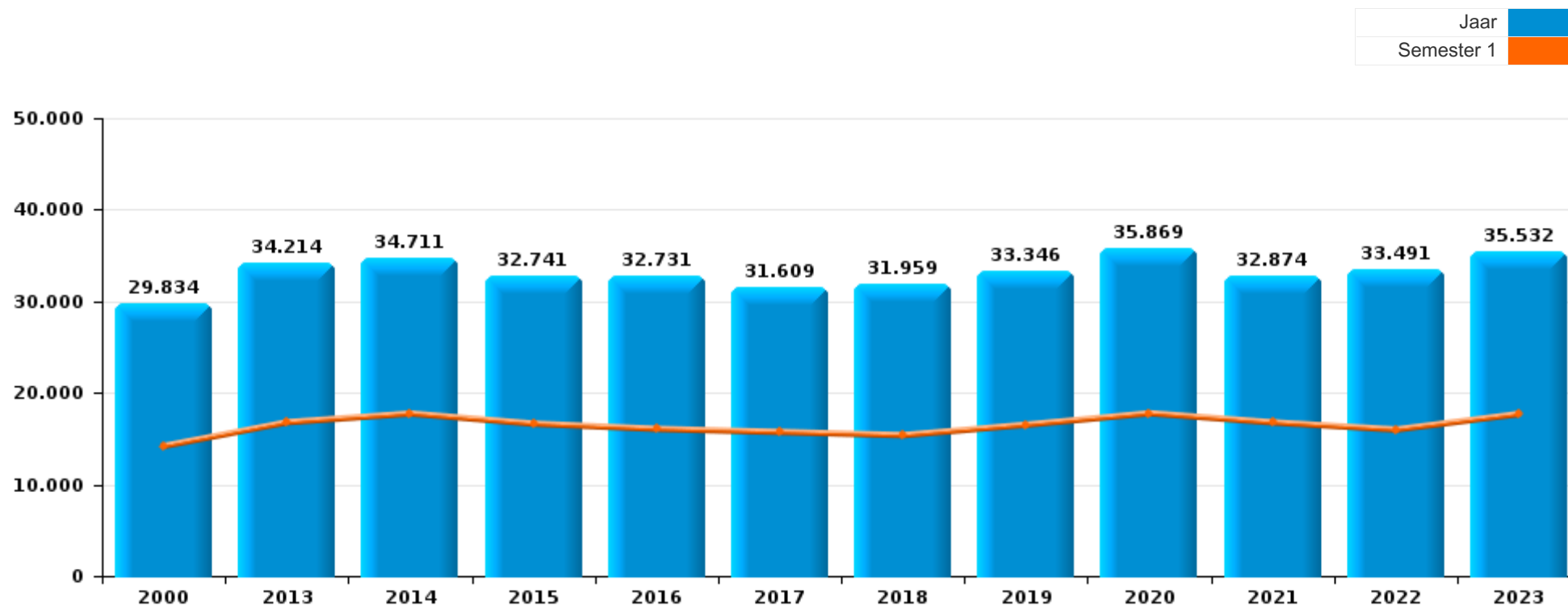
***DEEL I : GERECHTELIJKE INBREUKEN***

## GEREGISTREERDE CRIMINALITEIT OP HET NIVEAU VAN DE POLITIEZONE



### PZ GENT

	2000	2013	2014	2015	2016	2017	2018	2019	2020	2021	2022	2023
Totaal aantal misdrijven	29.834	34.214	34.711	32.741	32.731	31.609	31.959	33.346	35.869	32.874	33.491	35.532





## PZ GENT

	2000	2013	2014	2015	2016	2017	2018	2019	2020	2021	2022	2023
Diefstal en afpersing	14.587	16.022	15.408	14.041	13.306	12.252	11.803	11.869	8.197	9.507	12.322	12.689
Drugs	997	2.347	3.306	3.038	3.016	3.106	3.551	4.053	3.225	3.267	3.028	2.918
Beschadigen van eigendom	3.138	2.986	2.959	2.784	2.852	2.842	2.265	2.458	1.992	2.187	2.436	2.692
Misdr. tegen de lichamelijke integriteit	2.346	2.627	2.627	2.645	2.800	2.791	2.575	2.566	2.062	2.444	2.680	2.939
Bedrog	1.549	1.479	1.366	1.492	1.545	1.438	1.537	1.929	2.164	2.008	2.212	2.323
Misdr. tegen andere morele waarden en gevoelens	1.214	1.432	1.314	1.438	1.545	1.405	1.276	1.320	1.306	1.305	1.268	1.351
Vreemdelingenwetgeving	432	1.391	1.363	1.393	1.705	1.259	1.524	1.406	1.040	1.206	1.186	1.995
Volksg gezondheid	29	111	135	101	76	125	84	65	8.472	3.576	53	38
Misdr. tegen de openbare veiligheid	1.126	1.076	1.028	973	1.028	1.025	1.003	1.043	1.022	985	1.066	1.135
Dronkenschap en alcohol	642	974	915	928	976	1.123	1.126	1.279	983	929	1.212	1.252
Informatiecriminaliteit		348	376	344	327	395	539	752	1.252	1.530	1.842	2.066
Wapens en springstoffen	212	579	681	666	578	481	883	643	482	425	532	527
Zedenmisdriven	407	423	416	378	411	478	524	609	544	646	653	622
Bevolkingsregister	357	322	398	248	190	231	476	1.053	938	641	686	561
Misdr. tegen de openbare trouw	443	383	388	451	473	432	495	434	404	451	473	514
Misdr. tegen de familie	634	342	421	293	234	252	300	187	216	211	238	206
Milieu	796	242	293	261	286	248	261	207	202	188	202	205
Jeugdbescherming	56	273	224	243	269	362	380	359	289	295	302	313
Misdr. tegen gezag van de overheid	273	208	215	221	206	235	251	275	281	288	300	325
Andere bijzondere wetten	118	47	131	241	274	379	371	172	127	162	165	202
Sociaal strafwetboek	30	93	144	140	195	216	176	150	164	124	116	168
Bescherming personen	46	62	59	59	88	100	111	71	123	116	151	174
Identiteitskaart	42	202	142	47	28	92	70	73	83	72	56	52
Economische wetgeving	6	18	40	33	53	63	105	122	112	108	87	71
Bescherming van de openbare inkomsten	48	42	128	43	45	56	97	57	44	57	42	39
Arbeid	82	49	55	69	63	75	63	47	52	43	51	37
Misdr. tegen de persoonlijke vrijheid	21	25	35	30	32	37	27	44	33	40	50	46
Hormonen en doping	1	33	16	26	16	21	19	35	19	17	28	14
Mensenhandel		17	37	31	32	11	14	21	6	18	19	17
Handelspraktijken	57	11	13	13	19	35	18	15	3	1	3	7
Overtreding Strafwetboek	95	23	2	7	3	3		1	1	3		2
Misdr. tegen het juridisch statuut van het kind	31	3	19	11	10		2	2	15	2	2	3
Huisjesmelkerij		3	11	7	14	13	9	12	6	2	3	5
Onwettige uitoefening van het openbaar gezag	10	11	7	7	3	8	7	8	5	6	3	3
Misdr. tegen de veiligheid van de staat	2		12	15	14	10	7	1				1
Voetbalwet		1	12	8	4		1	4		6	14	10
Private veiligheid	5	3	4	9	4	3	3	1	1		4	6
Andere inbreuken Strafwetboek		5	6		4	1	4	3	2	3	3	
Exploitatie van bedelarij		1	5	7	7	6	2				1	
Aanzetten misdaden of wanbedrijven									2	4	1	3
Militair strafrecht en militie	2									1	1	
Externe beveiliging radioactief materiaal												1
<b>Subtotaal</b>	<b>29.834</b>	<b>34.214</b>	<b>34.711</b>	<b>32.741</b>	<b>32.731</b>	<b>31.609</b>	<b>31.959</b>	<b>33.346</b>	<b>35.869</b>	<b>32.874</b>	<b>33.491</b>	<b>35.532</b>
<b>Overtreding lokaal politiereglement</b>	<b>2</b>	<b>4.184</b>	<b>4.006</b>	<b>4.310</b>	<b>3.668</b>	<b>3.698</b>	<b>3.980</b>	<b>3.415</b>	<b>2.500</b>	<b>2.621</b>	<b>3.569</b>	<b>3.907</b>
<b>Subtotaal</b>	<b>2</b>	<b>4.184</b>	<b>4.006</b>	<b>4.310</b>	<b>3.668</b>	<b>3.698</b>	<b>3.980</b>	<b>3.415</b>	<b>2.500</b>	<b>2.621</b>	<b>3.569</b>	<b>3.907</b>
<b>Totaal</b>	<b>29.836</b>	<b>38.398</b>	<b>38.717</b>	<b>37.051</b>	<b>36.399</b>	<b>35.307</b>	<b>35.939</b>	<b>36.761</b>	<b>38.369</b>	<b>35.495</b>	<b>37.060</b>	<b>39.439</b>

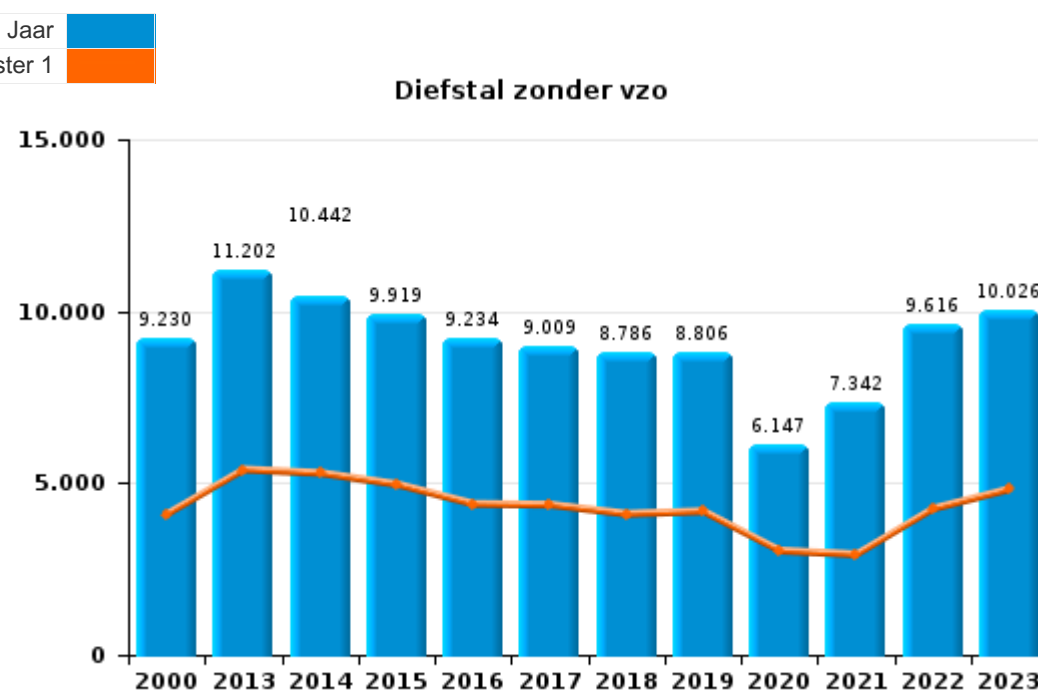
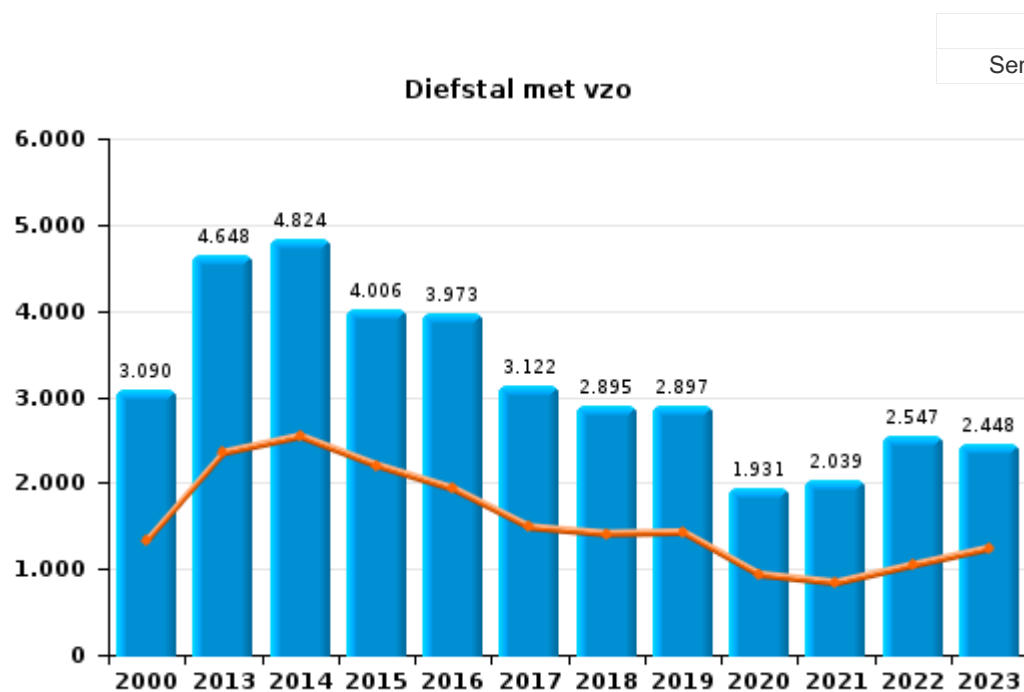




## I.1. Inbreukcategorie : Diefstal en afpersing (top 5 inbreuken op nationaal niveau 2023)

## PZ GENT

	2000	2013	2014	2015	2016	2017	2018	2019	2020	2021	2022	2023
Diefstal zonder vzo	9.230	11.202	10.442	9.919	9.234	9.009	8.786	8.806	6.147	7.342	9.616	10.026
Diefstal met vzo	3.090	4.648	4.824	4.006	3.973	3.122	2.895	2.897	1.931	2.039	2.547	2.448
Diefstal niet nader bepaald	2.225	24	16	12	10	17	10	7	7	9	6	4
Afpersing	41	148	126	104	89	104	111	159	112	117	153	209
Andere	1						1					2
<b>Totaal</b>	<b>14.587</b>	<b>16.022</b>	<b>15.408</b>	<b>14.041</b>	<b>13.306</b>	<b>12.252</b>	<b>11.803</b>	<b>11.869</b>	<b>8.197</b>	<b>9.507</b>	<b>12.322</b>	<b>12.689</b>





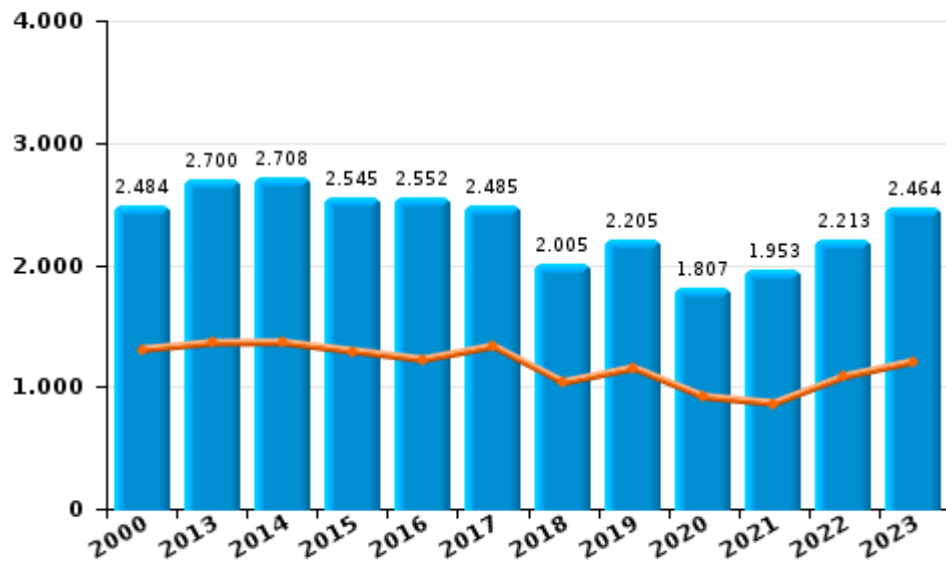
## I.2. Inbreukcategorie : Beschadigen van eigendom (top 5 inbreuken op nationaal niveau 2023)

## PZ GENT

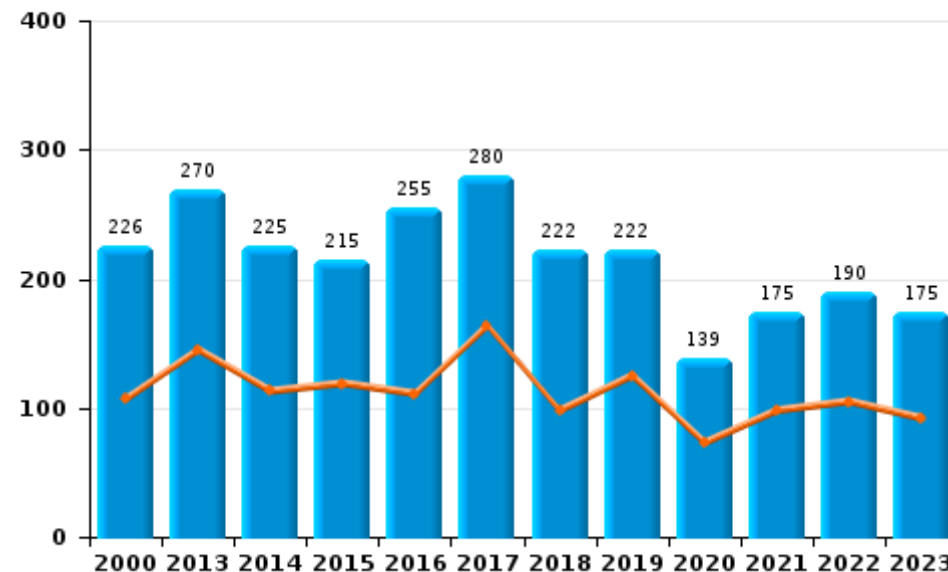
	2000	2013	2014	2015	2016	2017	2018	2019	2020	2021	2022	2023
<b>Vandalisme</b>	2.484	2.700	2.708	2.545	2.552	2.485	2.005	2.205	1.807	1.953	2.213	2.464
<b>Onopzettelijke brandstichting</b>	116	165	130	148	170	176	149	131	58	65	65	45
<b>Opzettelijke brandstichting</b>	110	105	95	67	85	104	73	91	81	110	125	130
<b>Vernieling, onbruikbaarmaking, beschadiging</b>	414	15	26	23	16	14	24	16	12	14	13	19
<b>Binnendringen in havengebied</b>					27	63	14	15	32	44	20	31
<b>Opzettelijke vernieling door ontploffing</b>	14	1		1	2				2	1		3
<b>Totaal</b>	<b>3.138</b>	<b>2.986</b>	<b>2.959</b>	<b>2.784</b>	<b>2.852</b>	<b>2.842</b>	<b>2.265</b>	<b>2.458</b>	<b>1.992</b>	<b>2.187</b>	<b>2.436</b>	<b>2.692</b>

Jaar	
Semester 1	

Vandalisme



Brandstichting





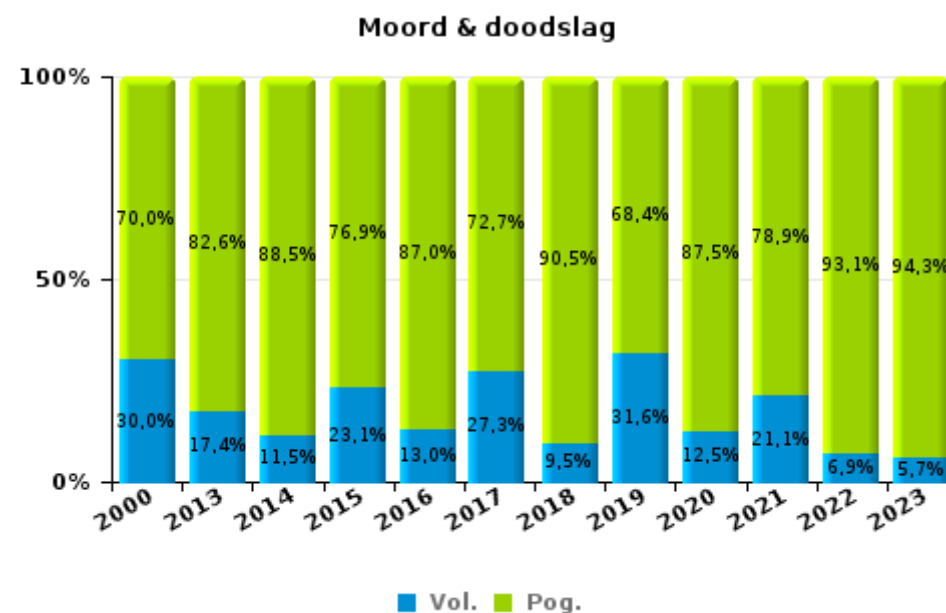
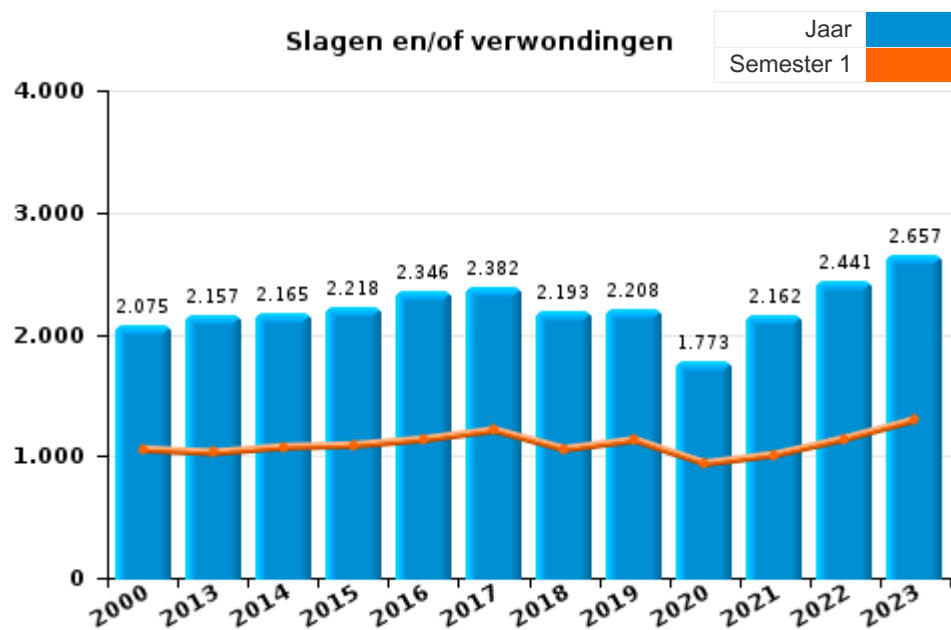




### I.3. Inbreukcategorie : Misdrijven tegen de lichamelijke integriteit (top 5 inbreuken op nationaal niveau 2023)

#### PZ GENT

	2000	2013	2014	2015	2016	2017	2018	2019	2020	2021	2022	2023
<b>Slagen en/of verwondingen</b>	2.075	2.157	2.165	2.218	2.346	2.382	2.193	2.208	1.773	2.162	2.441	2.657
<b>Andere</b>	251	447	436	401	431	387	361	339	265	263	210	247
<b>Moord &amp; doodslag</b>	20	23	26	26	23	22	21	19	24	19	29	35
<b>Totaal</b>	<b>2.346</b>	<b>2.627</b>	<b>2.627</b>	<b>2.645</b>	<b>2.800</b>	<b>2.791</b>	<b>2.575</b>	<b>2.566</b>	<b>2.062</b>	<b>2.444</b>	<b>2.680</b>	<b>2.939</b>





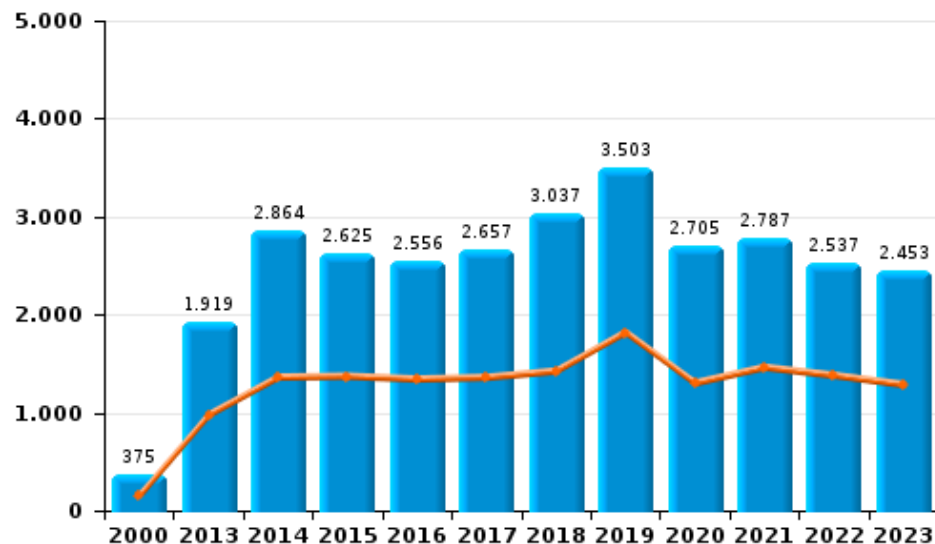
I.4. Inbreukcategorie : Drugs (top 5 inbreuken op nationaal niveau 2023)

PZ GENT

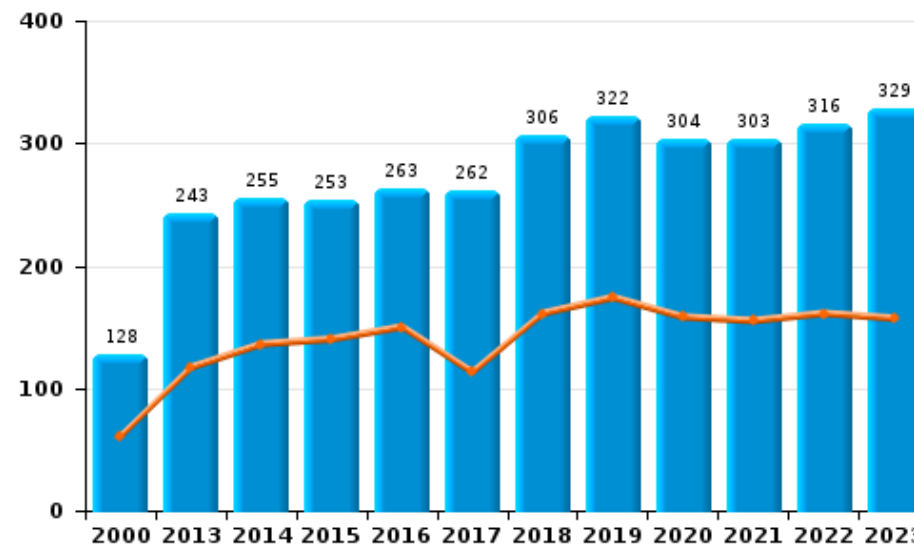
	2000	2013	2014	2015	2016	2017	2018	2019	2020	2021	2022	2023
<b>Bezit</b>	375	1.919	2.864	2.625	2.556	2.657	3.037	3.503	2.705	2.787	2.537	2.453
<b>Handel</b>	128	243	255	253	263	262	306	322	304	303	316	329
<b>Gebruik</b>	458	42	55	45	87	78	105	71	71	61	61	59
<b>Andere</b>	10	57	47	47	44	47	41	82	76	58	71	39
<b>In- en uitvoer</b>	25	51	53	33	34	40	37	43	40	42	27	26
<b>Fabricatie</b>	1	35	32	35	32	22	25	32	29	16	16	12
<b>Totaal</b>	<b>997</b>	<b>2.347</b>	<b>3.306</b>	<b>3.038</b>	<b>3.016</b>	<b>3.106</b>	<b>3.551</b>	<b>4.053</b>	<b>3.225</b>	<b>3.267</b>	<b>3.028</b>	<b>2.918</b>

Jaar	<span style="color: blue;">■</span>
Semester 1	<span style="color: orange;">■</span>

Bezit



Handel





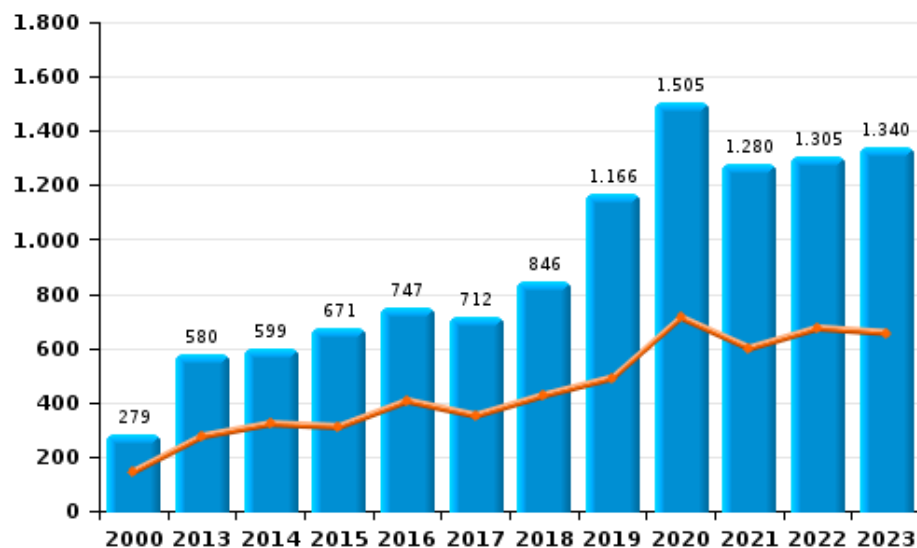
## 1.5. Inbreukcategorie : Bedrog (top 5 inbreuken op nationaal niveau 2023)

## PZ GENT

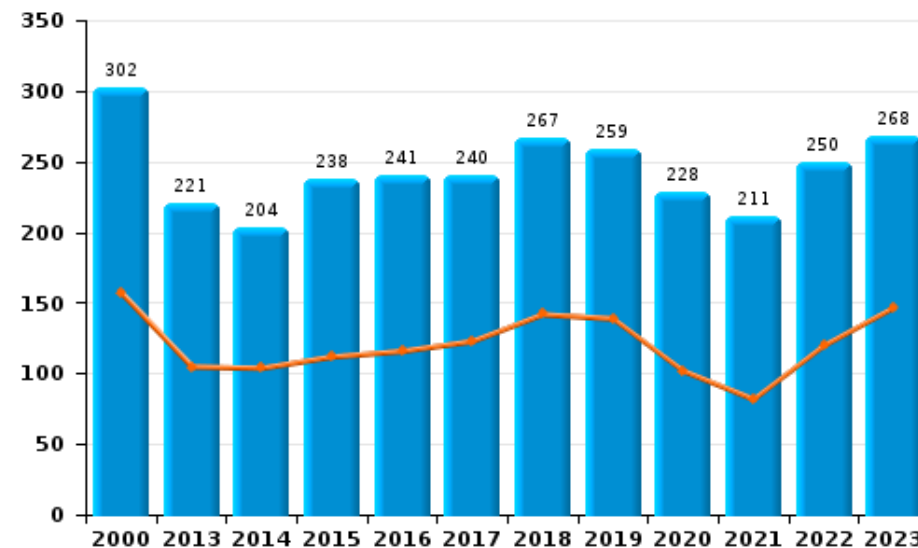
	2000	2013	2014	2015	2016	2017	2018	2019	2020	2021	2022	2023
<b>Oplichting</b>	279	580	599	671	747	712	846	1.166	1.505	1.280	1.305	1.340
<b>Verduistering en bedrieglijke vernietiging</b>	560	295	246	289	210	184	199	224	207	263	344	350
<b>Misbruik van vertrouwen en verwante misdr.</b>	302	221	204	238	241	240	267	259	228	211	250	268
<b>Flessentrekkerij</b>	254	255	195	182	193	137	79	106	48	54	75	83
<b>Bedrog: Andere</b>	111	46	50	39	35	27	55	58	87	100	78	171
<b>Heling</b>	43	46	41	38	60	53	57	84	59	67	84	66
<b>Misdr. ivm insolventie</b>		36	31	35	59	85	34	32	30	33	76	45
<b>Totaal</b>	<b>1.549</b>	<b>1.479</b>	<b>1.366</b>	<b>1.492</b>	<b>1.545</b>	<b>1.438</b>	<b>1.537</b>	<b>1.929</b>	<b>2.164</b>	<b>2.008</b>	<b>2.212</b>	<b>2.323</b>

Jaar	Semester 1

Oplichting



Misbruik van vertrouwen en verwante misdr.





# ***POLITIËLE CRIMINALITEITSSTATISTIEKEN***

---

***PLEEGPLAATS: POLITIEZONE***

**PZ GENT**

***DEEL II : CRIMINELE FIGUREN / FENOMENEN***



## PZ GENT

### CF Diefstal vervoermiddel

	2000	2013	2014	2015	2016	2017	2018	2019	2020	2021	2022	2023
Autodiefstal	492	153	152	146	106	94	112	123	76	81	97	104
Motodiefstal	48	45	40	35	20	42	28	48	25	11	16	27
Carjacking	66	2	4		2	2	1	4	1	2	1	3
Homejacking	5	1					2	1		1		1
Garagediefstal		4		2		1	7	3		1	3	1
Bromfietsdiefstal	644	211	178	150	145	229	107	164	117	141	156	257
Fietsdiefstal	1.857	2.514	2.280	2.385	2.347	2.784	2.773	2.623	1.982	2.821	3.413	2.951

### CF Inbraak

	2000	2013	2014	2015	2016	2017	2018	2019	2020	2021	2022	2023
Woninginbraak	831	2.024	2.438	1.841	1.624	1.219	1.162	1.221	844	825	1.213	1.059
Inbraak in bedrijf of handelszaak	617	492	428	393	352	324	402	272	147	194	199	244
Inbraak in openbare of overheidsinstelling	185	206	211	160	180	171	118	121	73	112	116	102
Ramkraak	2	3		1	1	3	2					1
Inbraak in gebouw (totaal)	1.623	2.722	3.076	2.389	2.153	1.711	1.682	1.614	1.063	1.128	1.527	1.403

### CF Diefstal andere

	2000	2013	2014	2015	2016	2017	2018	2019	2020	2021	2022	2023
Diefstal gewapenderhand	120	128	102	68	75	58	63	77	43	51	51	79
Diefstal met geweld zonder wapen	477	625	602	477	434	392	416	428	290	370	389	502
Diefstal uit of aan voertuig	2.736	1.648	1.485	1.511	1.709	1.131	1.055	1.214	953	884	1.177	1.172
Sacjacking uit auto				1			1				1	
Diefstal van wapens en explosieven	14	34	20	24	25	30	19	29	19	21	20	25
Steaming		14	9	10	4	3	3	4	1	3	4	21
Handtasroof	31	72	51	20	20	26	23	7	4	7	3	5
Grijpdiefstal	139	174	119	95	79	135	182	164	98	114	186	231
Zakkenrollerij	507	1.778	1.700	1.397	934	835	860	1.003	435	394	921	1.209
Winkeldiefstal	640	1.321	1.214	1.073	1.166	1.265	1.338	1.298	1.076	1.145	1.330	1.540
Diefstal met list	61	77	65	36	42	38	54	30	27	57	85	102
Metaaldiefstal	18	133	95	77	56	53	46	58	37	30	62	37
Werfdiefstal	66	197	188	138	159	131	101	111	96	59	81	74
Home-invasie		1		2	4	2	3	3	3	3	1	6
Dierendiefstal	6	22	17	29	21	16	19	15	10	9	13	9
Ladingdiefstal		16	6	8	18	10	10	8	23	6	6	3



### ICT-criminaliteit

	2000	2013	2014	2015	2016	2017	2018	2019	2020	2021	2022	2023
Betaalkaartfraude	9	65	76	84	71	70	103	140	110	129	194	267
Phishing		5	7	1		5	8	14	85	313	249	197
Ransomware						3	1	4	1	7	2	3
Shouldersurfing		3	4	1	7	9	9	13	4	12	11	5
Skimming		5	8	7	3	1	6	15	1	2	5	8

### CF Andere

	2000	2013	2014	2015	2016	2017	2018	2019	2020	2021	2022	2023
Geweld tegen beroepen van algemeen belang	69	110	91	101	109	107	96	127	94	112	143	156
Groepsverkrachting	4	10	4	6	6	8	12	11	10	19	5	7
Graffiti	5	166	185	116	168	136	88	125	101	148	155	218
Beschadiging van auto	48	1.347	1.308	1.181	1.079	1.141	922	960	796	773	892	952
Steekpartij	5	18	18	17	18	14	14	15	23	24	25	24

### FE Intrafamiliaal geweld (IFG)

	2000	2013	2014	2015	2016	2017	2018	2019	2020	2021	2022	2023
IFG: fysiek, binnen het koppel	80	571	615	632	650	617	596	559	511	601	606	717
IFG: fysiek, tegen afstammelingen	13	54	60	50	75	87	64	63	74	83	101	110
IFG: fysiek, tegen andere leden	467	104	121	93	101	143	113	97	119	138	137	134
IFG: seksueel, binnen het koppel	2	8	5	3	5	8	10	13	7	11	17	20
IFG: seksueel, tegen afstammelingen	24	15	10	2	13	4	10	4	14	7	10	3
IFG: seksueel, tegen andere leden	2	1	1	3	2	2	1	1	2	2		1
IFG: psychisch, binnen het koppel	556	473	567	428	394	412	437	323	390	385	443	428
IFG: psychisch, tegen afstammelingen	3	11	4	7	17	15	19	31	24	42	52	52
IFG: psychisch, tegen andere leden	1	28	20	25	31	34	40	39	46	54	37	49
IFG: economisch, binnen het koppel	3	45	55	49	58	53	51	54	58	55	70	81
IFG: economisch, tegen afstammelingen	21	5	3	1	10	5	4	5	9	3	5	15
IFG: economisch, tegen andere leden	142	44	48	29	25	24	40	30	28	33	40	32

### FE Hormonen en doping

	2000	2013	2014	2015	2016	2017	2018	2019	2020	2021	2022	2023
Humane doping	1	34	18	30	15	19	19	36	20	20	29	15
Illegale vetmesting		2		2	1	2	2	2	1			2



### FE Drugs

	2000	2013	2014	2015	2016	2017	2018	2019	2020	2021	2022	2023
Verkoop van cocaïne		43	48	60	52	79	71	68	74	65	87	85
Import-export van cocaïne		3	2	4	3	5		2	4	12	3	4
Productie van synthetische drugs		1	11		1	1	4	3	5		4	3
Import-export van synthetische drugs		1	5	1	2	6	4	4	2	8	4	3
Verkoop van synthetische drugs	4	54	61	42	62	61	73	68	47	50	67	68
Productie van cannabis (teelt)	1	17	13	11	13	10	16	11	14	7	10	6
Import-export van cannabis in grote hoeve.		2	1						1	5	4	
Verkoop van cannabis in grote hoeveelheid		2	3	3	4	4	4		6	7	13	9
Import-export van heroïne		2		1		1			3	4	2	1
Verkoop-handel van heroïne		14	29	20	22	5	17	17	25	16	18	18

### FE Wapenzwendel

	2000	2013	2014	2015	2016	2017	2018	2019	2020	2021	2022	2023
Handel en productie van vuurwapen		6	5	4	3	6	11	3	4	1	3	2
Handel en productie van niet-vuurwapen		4	8	6	5	3	6	2		1	4	1

### FE Mensenhandel

	2000	2013	2014	2015	2016	2017	2018	2019	2020	2021	2022	2023
Mensenhandel - economische uitbuiting	1	7	11	6	12	6	8	9	2	2	9	7
Mensenhandel - seksuele uitbuiting	8	23	43	26	14	11	13	29	11	27	21	28





### FE Geweld in de publieke ruimte

	2000	2013	2014	2015	2016	2017	2018	2019	2020	2021	2022	2023
Fysiek geweld (openbaar vervoer)	58	87	63	67	84	72	71	83	56	91	107	119
Fysiek geweld (openbare weg)	845	857	877	900	925	950	887	939	717	877	1.036	1.062
Fysiek geweld (andere openbare plaats)	39	79	90	68	88	78	90	96	70	107	104	127
Fysiek geweld (publiek toegankelijke plaats)	412	361	364	392	378	377	371	366	252	267	417	458
Seksueel geweld (openbaar vervoer)	10	14	17	17	22	17	17	26	26	28	46	34
Seksueel geweld (openbare weg)	57	98	82	85	89	85	84	94	77	93	101	85
Seksueel geweld (andere openbare plaats)	14	30	29	29	23	25	29	26	32	45	40	34
Seksueel geweld (publiek toegankelijke plaats)	30	56	54	42	53	70	105	88	73	87	132	131
Psychisch geweld (openbaar vervoer)	38	54	63	52	48	38	54	53	58	55	64	69
Psychisch geweld (openbare weg)	360	474	517	436	490	436	473	477	483	487	482	496
Psychisch geweld (andere openbare plaats)	24	70	72	74	65	78	63	65	87	72	64	76
Psychisch geweld (publiek toegankelijke plaats)	211	214	220	203	199	251	241	233	194	215	266	259
Diefstal gewapenderhand (openbaar vervoer)	1	2	3	2	1	1	1	1	1	2	1	3
Diefstal gewapenderhand (openbare weg)	46	65	48	25	24	27	22	32	16	25	32	29
Diefstal gewapenderhand (andere openbare plaats)	11	12	6	6	6	3	5	3	3	3	2	7
Diefstal gewapenderhand (publiek toegank. plaats)	41	24	26	24	27	16	19	23	13	8	9	16
Diefstal geweld zonder wapen (openbaar vervoer)	14	23	14	11	20	11	12	24	11	20	28	35
Diefstal geweld zonder wapen (openbare weg)	289	358	346	247	212	187	197	180	110	138	143	203
Diefstal geweld zonder wapen (and. openb. plaats)	23	46	34	29	26	31	28	26	22	43	28	21
Diefstal geweld zonder wapen (pub. toegank. pl.)	81	108	113	101	85	66	81	74	56	68	70	92

### FE Andere

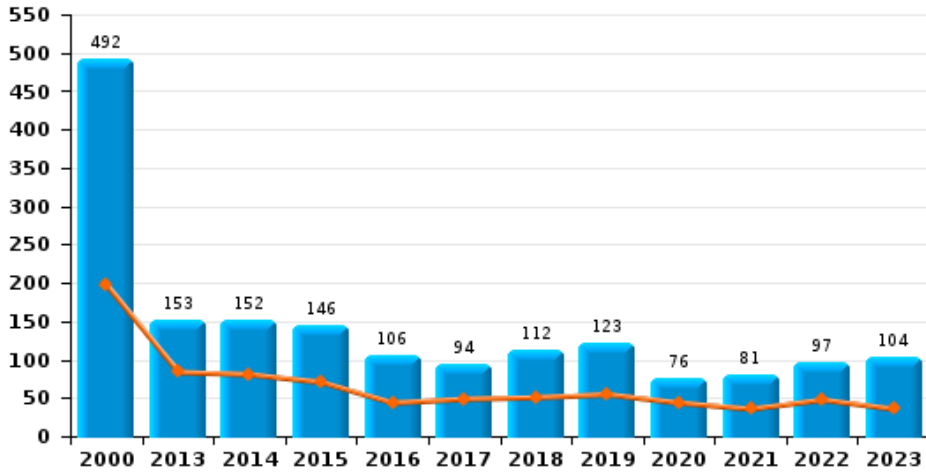
	2000	2013	2014	2015	2016	2017	2018	2019	2020	2021	2022	2023
Nepagenten		3	8	2	1		6	1	5	2	3	2
Terrorisme, extremisme en radicalisme		3	12	16	19	11	10	2	4		4	17
Cyberbelaging	82	28	44	43	43	48	44	52	82	91	86	86
Identiteitsfraude	72	161	154	175	201	211	260	194	249	280	314	359



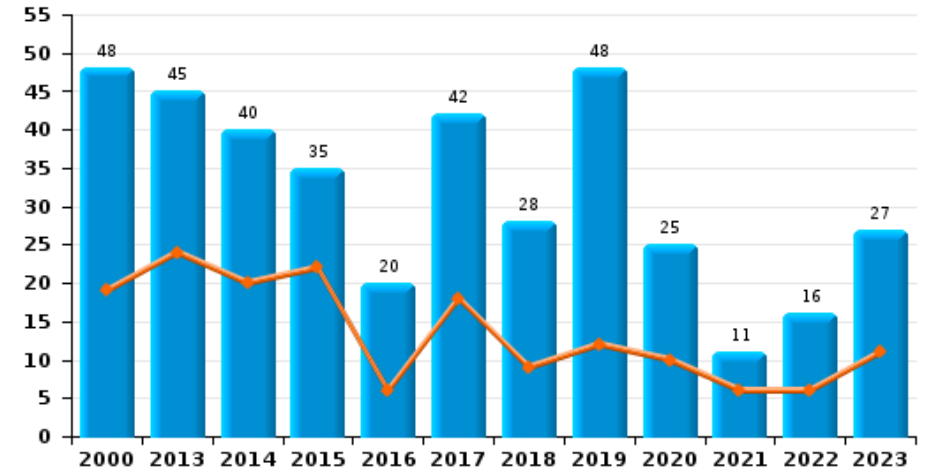
**PZ GENT**

Jaar	<span style="color: blue;">■</span>
Semester 1	<span style="color: orange;">■</span>

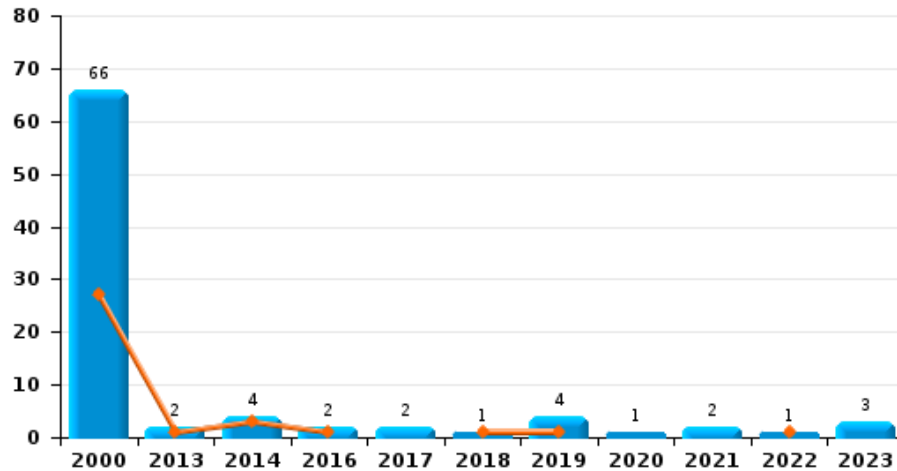
**Autodiefstal**



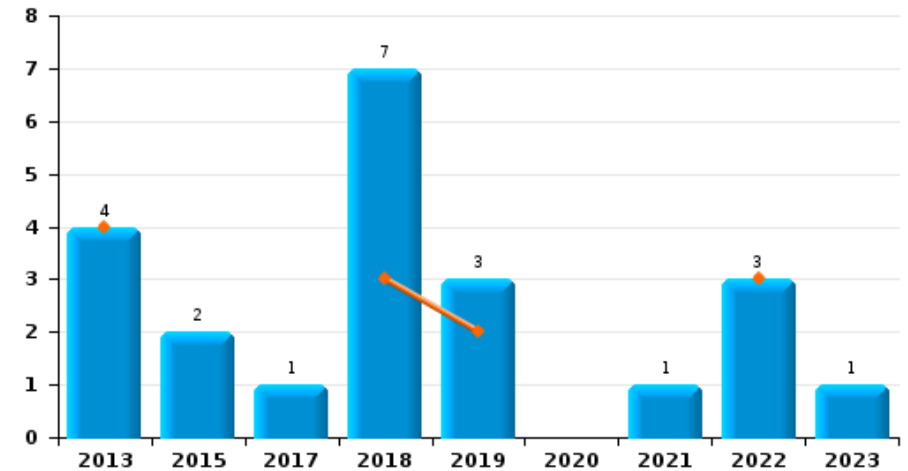
**Motodiefstal**



**Carjacking**



**Garagediefstal**

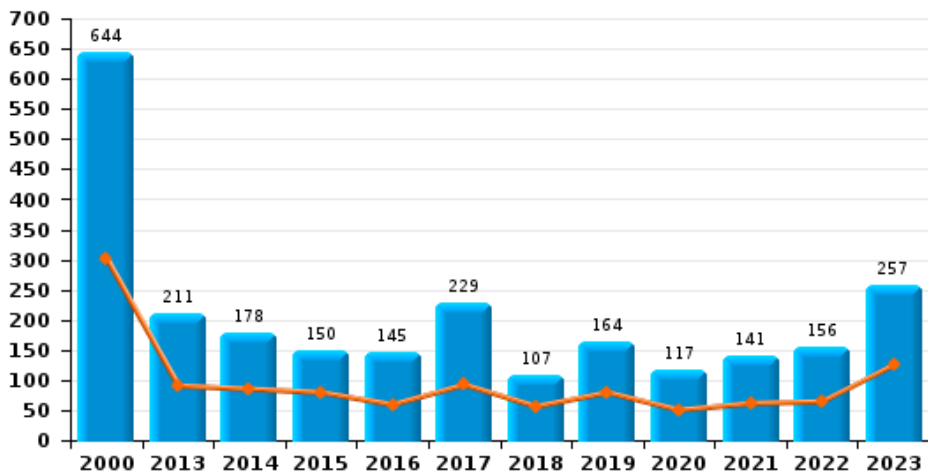




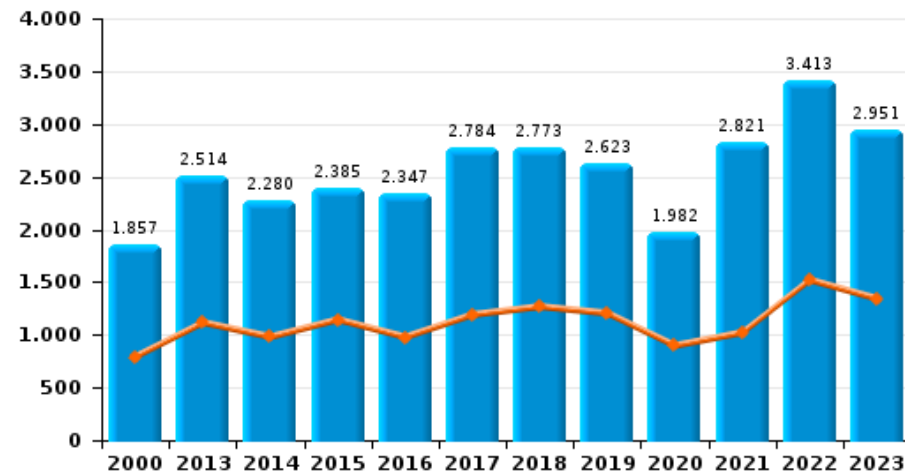
**PZ GENT**

Jaar	<span style="color: blue;">■</span>
Semester 1	<span style="color: orange;">■</span>

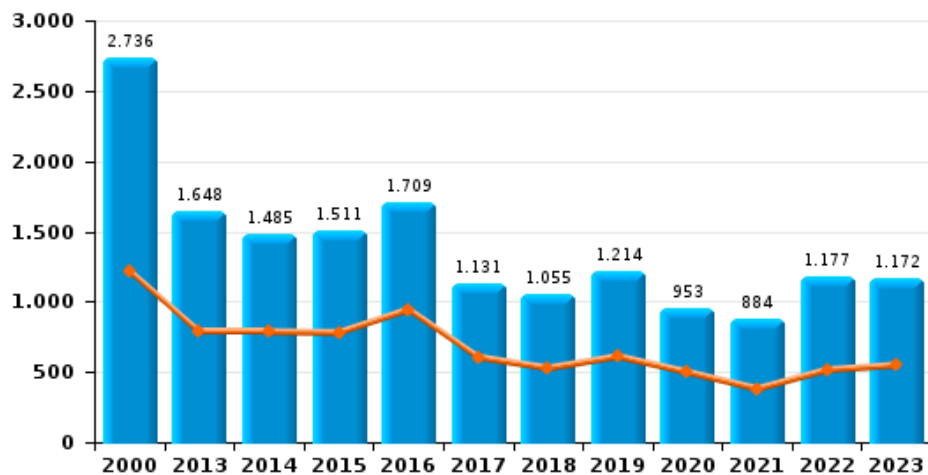
**Bromfietsdiefstal**



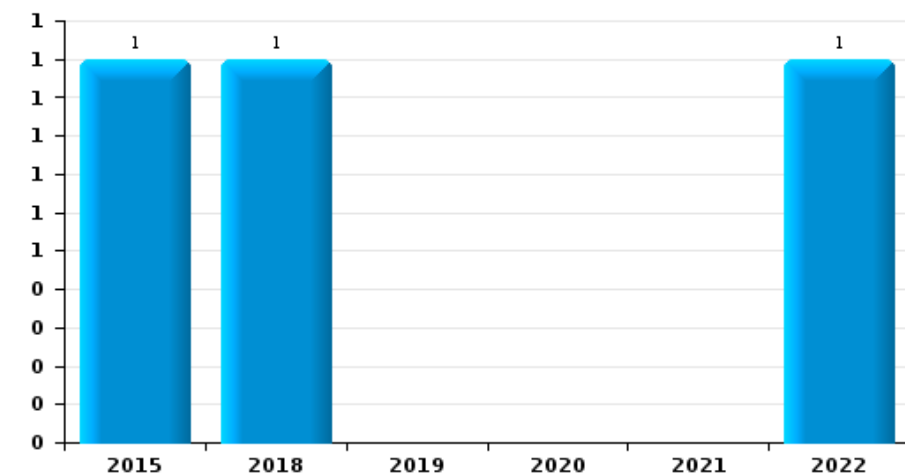
**Fietsdiefstal**



**Diefstal uit of aan voertuig**



**Sacjacking uit auto**

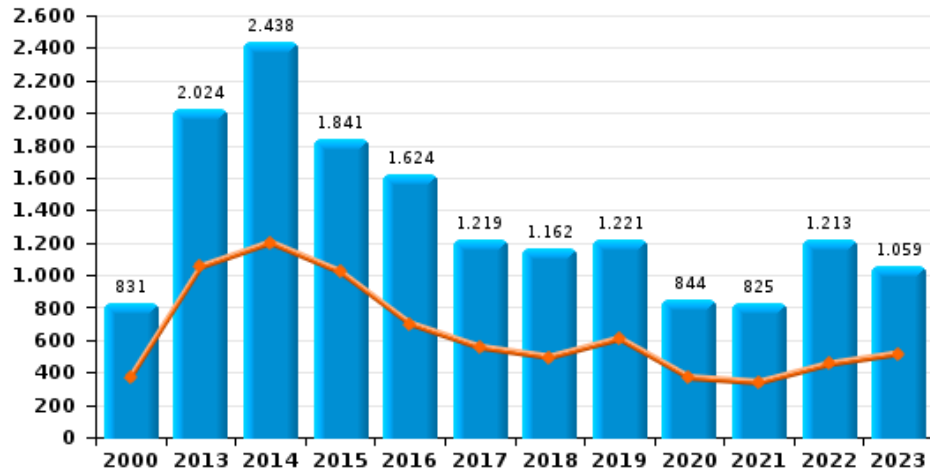




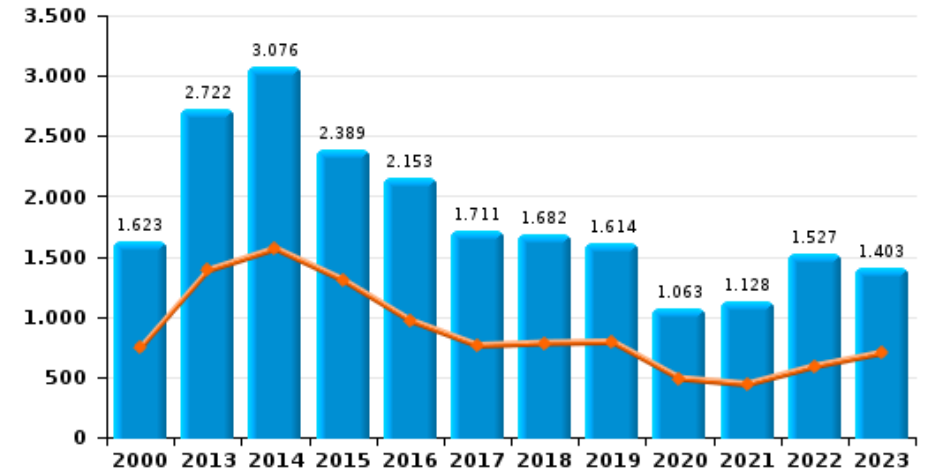
## PZ GENT

Jaar ■  
Semester 1 ■

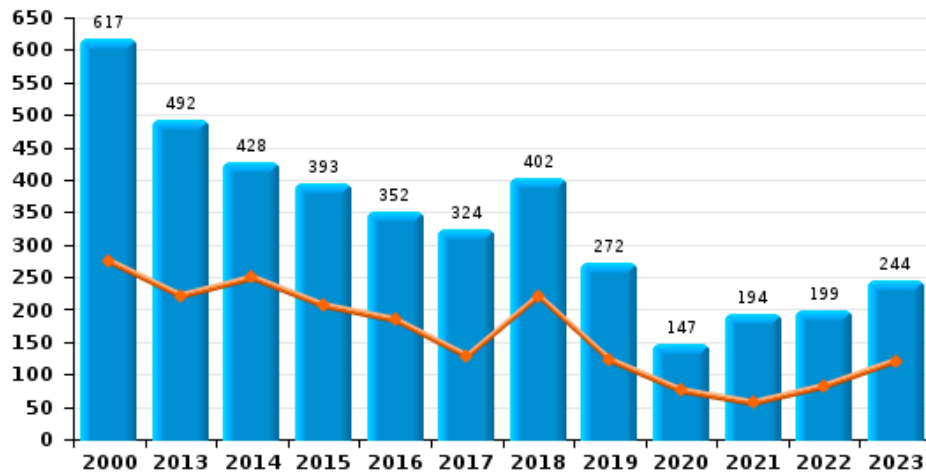
### Woninginbraak



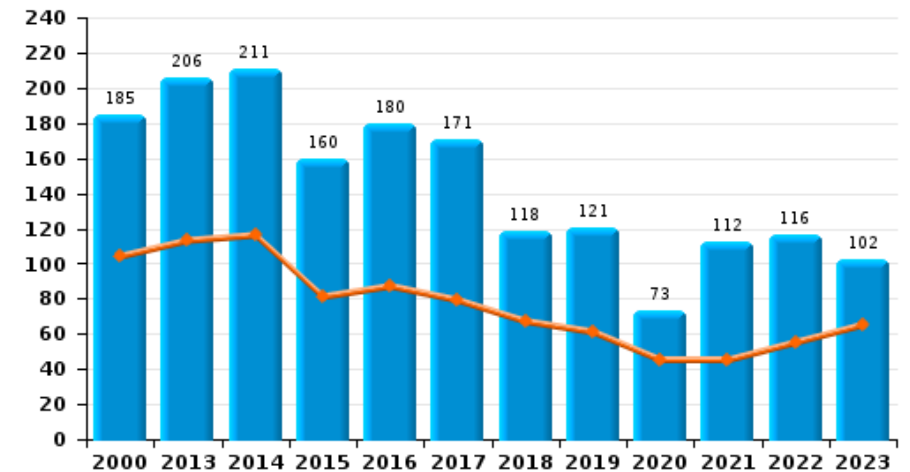
### Inbraak in gebouw (totaal)



### Inbraak in bedrijf of handelszaak





### Inbraak in openbare of overheidsinstelling

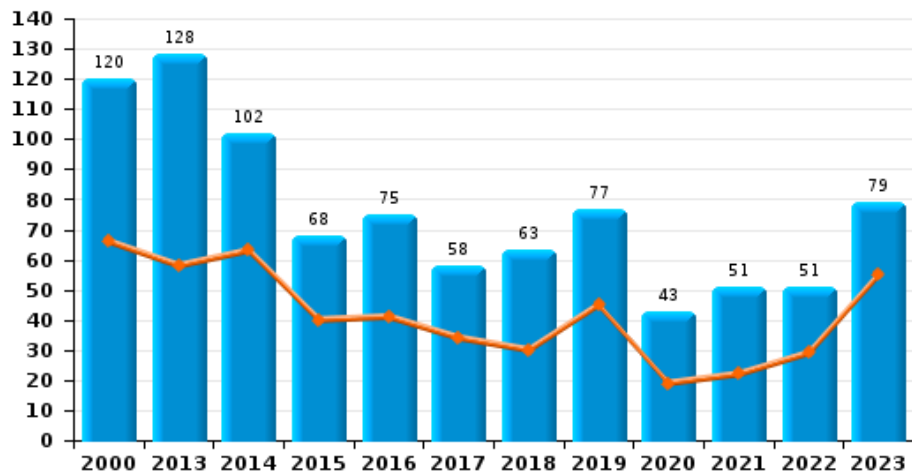




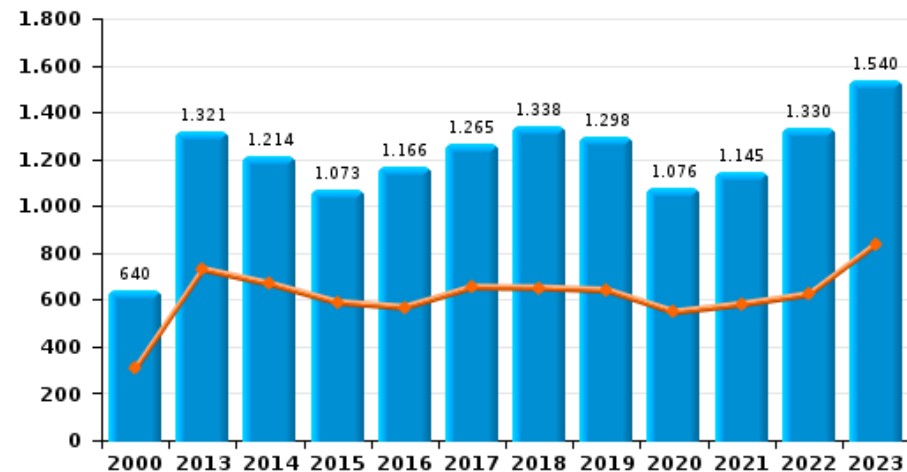
## PZ GENT

Jaar   
Semester 1 

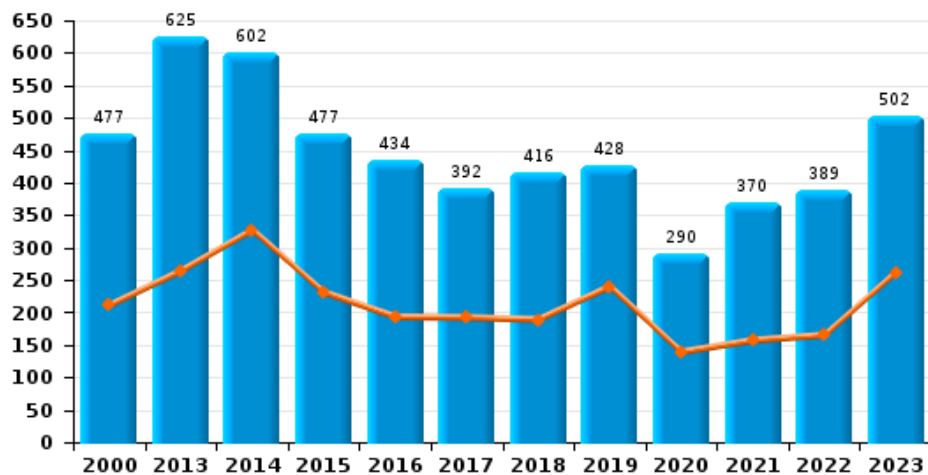
### Diefstal gewapenderhand



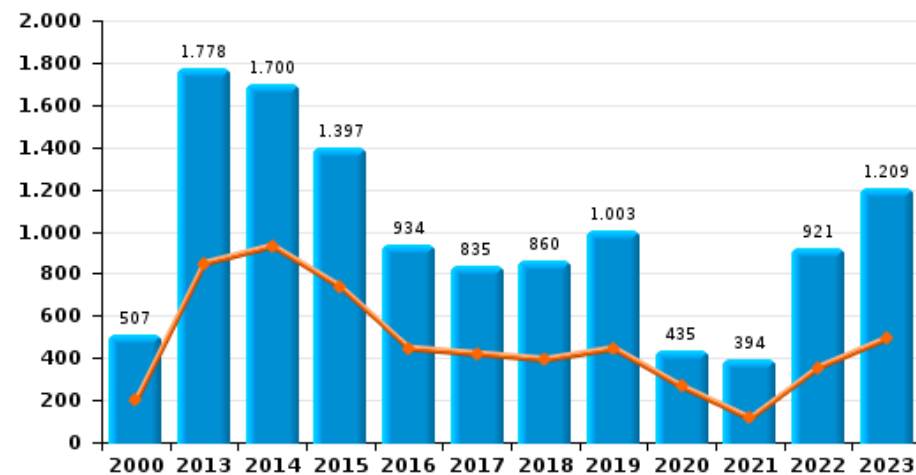
### Winkeldiefstal



### Diefstal met geweld zonder wapen



### Zakkenrollerij

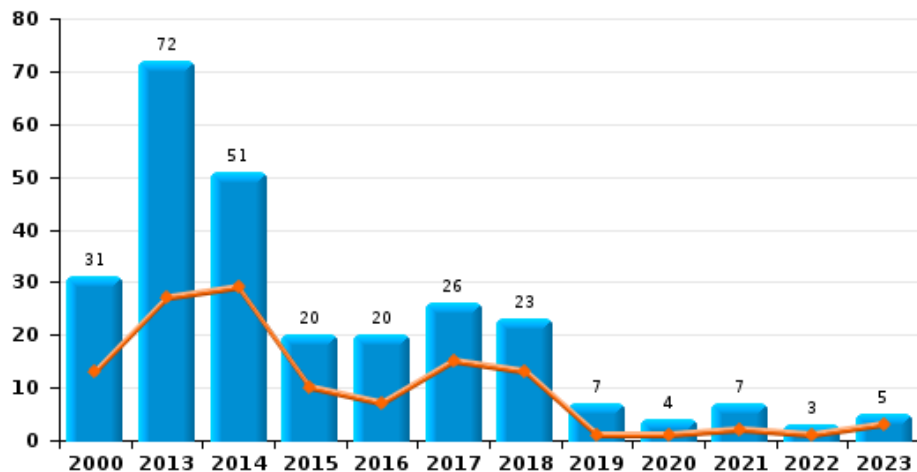




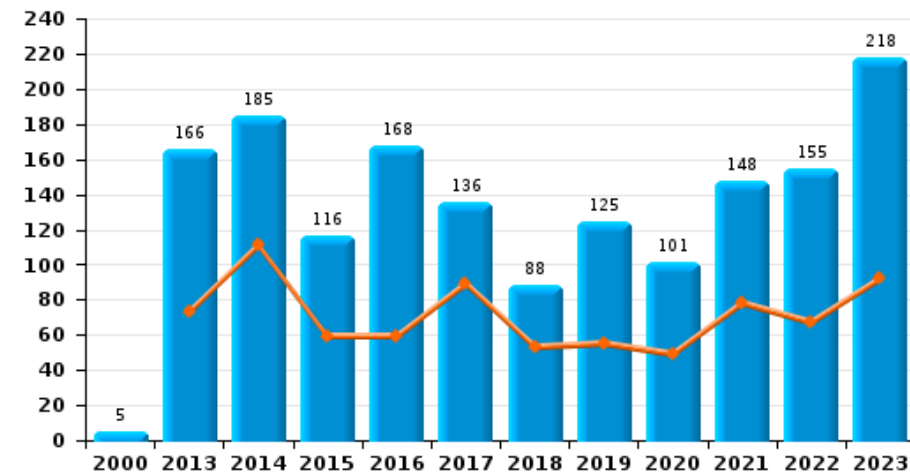
## PZ GENT

Jaar ■  
Semester 1 ■

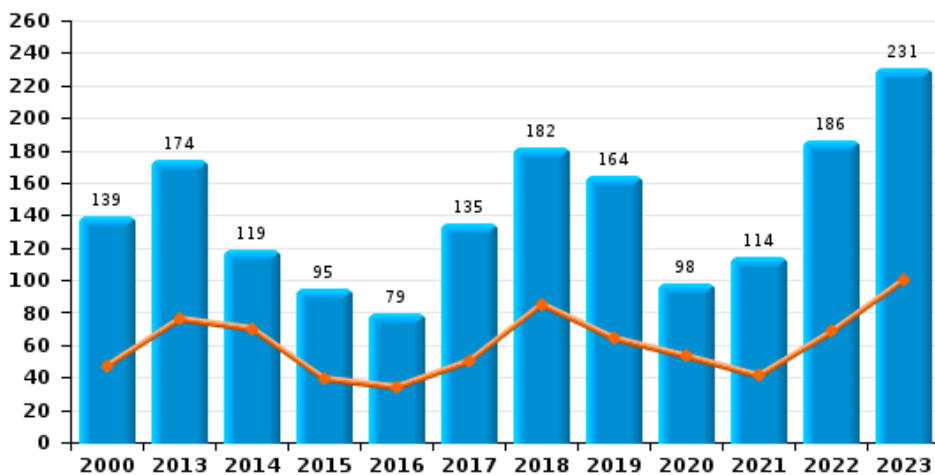
### Handtasroof



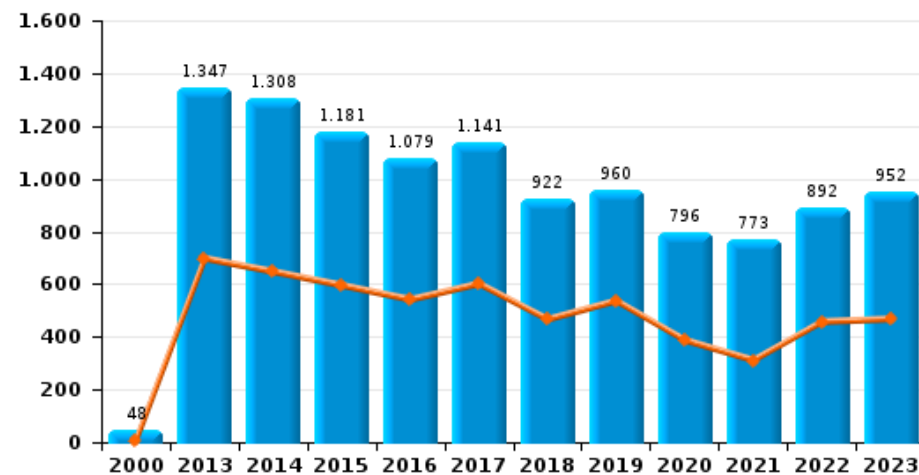
### Graffiti



### Grijpdiefstal



### Beschadiging van auto





## PZ GENT

### CF Diefstal vervoermiddel

		2000	2013	2014	2015	2016	2017	2018	2019	2020	2021	2022	2023
Autodiefstal	Sem 1	197	84	81	71	44	49	51	55	44	36	48	36
	Sem 2	295	69	71	75	62	45	61	68	32	45	49	68
	<b>Totaal</b>	<b>492</b>	<b>153</b>	<b>152</b>	<b>146</b>	<b>106</b>	<b>94</b>	<b>112</b>	<b>123</b>	<b>76</b>	<b>81</b>	<b>97</b>	<b>104</b>
Motodiefstal	Sem 1	19	24	20	22	6	18	9	12	10	6	6	11
	Sem 2	29	21	20	13	14	24	19	36	15	5	10	16
	<b>Totaal</b>	<b>48</b>	<b>45</b>	<b>40</b>	<b>35</b>	<b>20</b>	<b>42</b>	<b>28</b>	<b>48</b>	<b>25</b>	<b>11</b>	<b>16</b>	<b>27</b>
Carjacking	Sem 1	27	1	3		1		1	1			1	
	Sem 2	39	1	1		1	2		3	1	2		3
	<b>Totaal</b>	<b>66</b>	<b>2</b>	<b>4</b>		<b>2</b>	<b>2</b>	<b>1</b>	<b>4</b>	<b>1</b>	<b>2</b>	<b>1</b>	<b>3</b>
Homejacking	Sem 1	2	1					1	1				1
	Sem 2	3						1			1		
	<b>Totaal</b>	<b>5</b>	<b>1</b>					<b>2</b>	<b>1</b>		<b>1</b>		<b>1</b>
Garagediefstal	Sem 1		4					3	2			3	
	Sem 2				2		1	4	1		1		1
	<b>Totaal</b>		<b>4</b>		<b>2</b>		<b>1</b>	<b>7</b>	<b>3</b>		<b>1</b>	<b>3</b>	<b>1</b>
Bromfietsdiefstal	Sem 1	302	91	86	80	60	93	57	80	51	62	65	126
	Sem 2	342	120	92	70	85	136	50	84	66	79	91	131
	<b>Totaal</b>	<b>644</b>	<b>211</b>	<b>178</b>	<b>150</b>	<b>145</b>	<b>229</b>	<b>107</b>	<b>164</b>	<b>117</b>	<b>141</b>	<b>156</b>	<b>257</b>
Fietsdiefstal	Sem 1	794	1.116	980	1.144	978	1.191	1.267	1.204	897	1.021	1.520	1.342
	Sem 2	1.063	1.398	1.300	1.241	1.369	1.593	1.506	1.419	1.085	1.800	1.893	1.609
	<b>Totaal</b>	<b>1.857</b>	<b>2.514</b>	<b>2.280</b>	<b>2.385</b>	<b>2.347</b>	<b>2.784</b>	<b>2.773</b>	<b>2.623</b>	<b>1.982</b>	<b>2.821</b>	<b>3.413</b>	<b>2.951</b>



## CF Inbraak

		2000	2013	2014	2015	2016	2017	2018	2019	2020	2021	2022	2023
Woninginbraak	Sem 1	374	1.051	1.200	1.020	700	555	494	608	368	339	452	516
	Sem 2	457	973	1.238	821	924	664	668	613	476	486	761	543
	<b>Totaal</b>	<b>831</b>	<b>2.024</b>	<b>2.438</b>	<b>1.841</b>	<b>1.624</b>	<b>1.219</b>	<b>1.162</b>	<b>1.221</b>	<b>844</b>	<b>825</b>	<b>1.213</b>	<b>1.059</b>
Inbraak in bedrijf of handelszaak	Sem 1	274	221	249	206	184	128	221	122	75	56	82	121
	Sem 2	343	271	179	187	168	196	181	150	72	138	117	123
	<b>Totaal</b>	<b>617</b>	<b>492</b>	<b>428</b>	<b>393</b>	<b>352</b>	<b>324</b>	<b>402</b>	<b>272</b>	<b>147</b>	<b>194</b>	<b>199</b>	<b>244</b>
Inbraak in openbare of overheidsinstelling	Sem 1	104	113	116	81	87	79	67	61	45	45	55	65
	Sem 2	81	93	95	79	93	92	51	60	28	67	61	37
	<b>Totaal</b>	<b>185</b>	<b>206</b>	<b>211</b>	<b>160</b>	<b>180</b>	<b>171</b>	<b>118</b>	<b>121</b>	<b>73</b>	<b>112</b>	<b>116</b>	<b>102</b>
Ramkraak	Sem 1	1	2		1	1	1	1					
	Sem 2	1	1				2	1					1
	<b>Totaal</b>	<b>2</b>	<b>3</b>		<b>1</b>	<b>1</b>	<b>3</b>	<b>2</b>					<b>1</b>
Inbraak in gebouw (totaal)	Sem 1	745	1.385	1.565	1.305	969	761	782	791	488	440	589	700
	Sem 2	878	1.337	1.511	1.084	1.184	950	900	823	575	688	938	703
	<b>Totaal</b>	<b>1.623</b>	<b>2.722</b>	<b>3.076</b>	<b>2.389</b>	<b>2.153</b>	<b>1.711</b>	<b>1.682</b>	<b>1.614</b>	<b>1.063</b>	<b>1.128</b>	<b>1.527</b>	<b>1.403</b>





## CF Diefstal andere

		2000	2013	2014	2015	2016	2017	2018	2019	2020	2021	2022	2023
Diefstal gewapenderhand	Sem 1	66	58	63	40	41	34	30	45	19	22	29	55
	Sem 2	54	70	39	28	34	24	33	32	24	29	22	24
Totaal		120	128	102	68	75	58	63	77	43	51	51	79
Diefstal met geweld zonder wapen	Sem 1	211	264	327	231	193	192	189	240	139	157	165	262
	Sem 2	266	361	275	246	241	200	227	188	151	213	224	240
Totaal		477	625	602	477	434	392	416	428	290	370	389	502
Diefstal uit of aan voertuig	Sem 1	1.217	785	785	780	944	604	527	610	498	380	515	548
	Sem 2	1.519	863	700	731	765	527	528	604	455	504	662	624
Totaal		2.736	1.648	1.485	1.511	1.709	1.131	1.055	1.214	953	884	1.177	1.172
Sacjacking uit auto	Sem 2				1			1				1	
	Totaal				1			1				1	
Diefstal van wapens en explosieven	Sem 1	9	17	11	15	12	11	10	16	10	8	9	12
	Sem 2	5	17	9	9	13	19	9	13	9	13	11	13
Totaal		14	34	20	24	25	30	19	29	19	21	20	25
Steaming	Sem 1		8	5	6	1	1	1	2		2	1	15
	Sem 2		6	4	4	3	2	2	2	1	1	3	6
Totaal			14	9	10	4	3	3	4	1	3	4	21
Handtasroof	Sem 1	13	27	29	10	7	15	13	1	1	2	1	3
	Sem 2	18	45	22	10	13	11	10	6	3	5	2	2
Totaal		31	72	51	20	20	26	23	7	4	7	3	5
Grijpdiefstal	Sem 1	47	76	70	39	34	50	85	64	53	41	68	100
	Sem 2	92	98	49	56	45	85	97	100	45	73	118	131
Totaal		139	174	119	95	79	135	182	164	98	114	186	231
Zakkenrollerij	Sem 1	198	848	931	736	446	420	393	445	264	113	355	492
	Sem 2	309	930	769	661	488	415	467	558	171	281	566	717
Totaal		507	1.778	1.700	1.397	934	835	860	1.003	435	394	921	1.209



Winkeldiefstal	Sem 1	306	729	667	588	567	653	650	640	547	580	622	837
	Sem 2	334	592	547	485	599	612	688	658	529	565	708	703
	<b>Totaal</b>	<b>640</b>	<b>1.321</b>	<b>1.214</b>	<b>1.073</b>	<b>1.166</b>	<b>1.265</b>	<b>1.338</b>	<b>1.298</b>	<b>1.076</b>	<b>1.145</b>	<b>1.330</b>	<b>1.540</b>
Diefstal met list	Sem 1	29	47	45	22	25	15	29	14	9	25	34	56
	Sem 2	32	30	20	14	17	23	25	16	18	32	51	46
	<b>Totaal</b>	<b>61</b>	<b>77</b>	<b>65</b>	<b>36</b>	<b>42</b>	<b>38</b>	<b>54</b>	<b>30</b>	<b>27</b>	<b>57</b>	<b>85</b>	<b>102</b>
Metaaldiefstal	Sem 1	9	95	50	46	33	30	24	31	16	12	21	20
	Sem 2	9	38	45	31	23	23	22	27	21	18	41	17
	<b>Totaal</b>	<b>18</b>	<b>133</b>	<b>95</b>	<b>77</b>	<b>56</b>	<b>53</b>	<b>46</b>	<b>58</b>	<b>37</b>	<b>30</b>	<b>62</b>	<b>37</b>
Werfdiefstal	Sem 1	36	111	92	68	69	83	50	44	49	34	45	43
	Sem 2	30	86	96	70	90	48	51	67	47	25	36	31
	<b>Totaal</b>	<b>66</b>	<b>197</b>	<b>188</b>	<b>138</b>	<b>159</b>	<b>131</b>	<b>101</b>	<b>111</b>	<b>96</b>	<b>59</b>	<b>81</b>	<b>74</b>
Home-invasie	Sem 1				1	1	2	3	1	1	1	1	2
	Sem 2		1		1	3			2	2	2		4
	<b>Totaal</b>		<b>1</b>		<b>2</b>	<b>4</b>	<b>2</b>	<b>3</b>	<b>3</b>	<b>3</b>	<b>3</b>	<b>1</b>	<b>6</b>
Dierendiefstal	Sem 1	3	12	8	15	12	11	8	11	3	6	8	5
	Sem 2	3	10	9	14	9	5	11	4	7	3	5	4
	<b>Totaal</b>	<b>6</b>	<b>22</b>	<b>17</b>	<b>29</b>	<b>21</b>	<b>16</b>	<b>19</b>	<b>15</b>	<b>10</b>	<b>9</b>	<b>13</b>	<b>9</b>
Ladingdiefstal	Sem 1		12	5	3	6	3	1	5	9	4	4	2
	Sem 2		4	1	5	12	7	9	3	14	2	2	1
	<b>Totaal</b>		<b>16</b>	<b>6</b>	<b>8</b>	<b>18</b>	<b>10</b>	<b>10</b>	<b>8</b>	<b>23</b>	<b>6</b>	<b>6</b>	<b>3</b>



## ICT-criminaliteit

		2000	2013	2014	2015	2016	2017	2018	2019	2020	2021	2022	2023
Betaalkaartfraude	Sem 1	8	27	43	21	30	32	40	67	61	43	81	124
	Sem 2	1	38	33	63	41	38	63	73	49	86	113	143
	Totaal	9	65	76	84	71	70	103	140	110	129	194	267
Phishing	Sem 1		1	3	1		1	5	9	24	129	161	93
	Sem 2		4	4			4	3	5	61	184	88	104
	Totaal		5	7	1		5	8	14	85	313	249	197
Ransomware	Sem 1					2	1	1	1	5			1
	Sem 2					1		3		2	2	2	2
	Totaal					3	1	4	1	7	2	3	3
Shouldersurfing	Sem 1		2	4		4	3	4	7	4	5	4	4
	Sem 2		1		1	3	6	5	6		7	7	1
	Totaal		3	4	1	7	9	9	13	4	12	11	5
Skimming	Sem 1		2	4	2	2		2	8	1		4	2
	Sem 2		3	4	5	1	1	4	7		2	1	6
	Totaal		5	8	7	3	1	6	15	1	2	5	8



## CF Andere

		2000	2013	2014	2015	2016	2017	2018	2019	2020	2021	2022	2023
Geweld tegen beroepen van algemeen belang	Sem 1	35	54	40	50	57	56	46	62	48	64	72	82
	Sem 2	34	56	51	51	52	51	50	65	46	48	71	74
Totaal		69	110	91	101	109	107	96	127	94	112	143	156
Groepsverkrachting	Sem 1	3	3	3	1	1	4	6	4	9	11	3	2
	Sem 2	1	7	1	5	5	4	6	7	1	8	2	5
Totaal		4	10	4	6	6	8	12	11	10	19	5	7
Graffiti	Sem 1		73	111	59	59	89	53	55	49	78	67	92
	Sem 2	5	93	74	57	109	47	35	70	52	70	88	126
Totaal		5	166	185	116	168	136	88	125	101	148	155	218
Beschadiging van auto	Sem 1	9	697	647	595	541	601	466	536	387	311	457	467
	Sem 2	39	650	661	586	538	540	456	424	409	462	435	485
Totaal		48	1.347	1.308	1.181	1.079	1.141	922	960	796	773	892	952
Steekpartij	Sem 1	1	7	7	8	13	8	9	9	10	10	11	14
	Sem 2	4	11	11	9	5	6	5	6	13	14	14	10
Totaal		5	18	18	17	18	14	14	15	23	24	25	24



## FE Intrafamiliaal geweld (IFG)

		2000	2013	2014	2015	2016	2017	2018	2019	2020	2021	2022	2023
IFG: fysiek, binnen het koppel	Sem 1	35	284	319	307	316	308	301	270	258	283	275	348
	Sem 2	45	287	296	325	334	309	295	289	253	318	331	369
Totaal		80	571	615	632	650	617	596	559	511	601	606	717
IFG: fysiek, tegen afstammelingen	Sem 1	6	29	28	26	35	51	37	30	30	35	51	46
	Sem 2	7	25	32	24	40	36	27	33	44	48	50	64
Totaal		13	54	60	50	75	87	64	63	74	83	101	110
IFG: fysiek, tegen andere leden	Sem 1	241	52	73	46	57	85	63	53	61	66	68	59
	Sem 2	226	52	48	47	44	58	50	44	58	72	69	75
Totaal		467	104	121	93	101	143	113	97	119	138	137	134
IFG: seksueel, binnen het koppel	Sem 1		5	4	1	2	2	4	7	5	6	8	13
	Sem 2	2	3	1	2	3	6	6	6	2	5	9	7
Totaal		2	8	5	3	5	8	10	13	7	11	17	20
IFG: seksueel, tegen afstammelingen	Sem 1	15	9	8	1	6	3	5	2	10	2	8	1
	Sem 2	9	6	2	1	7	1	5	2	4	5	2	2
Totaal		24	15	10	2	13	4	10	4	14	7	10	3
IFG: seksueel, tegen andere leden	Sem 1	1		1		2		1		2			
	Sem 2	1	1		3		2		1		2		1
Totaal		2	1	1	3	2	2	1	1	2	2		1
IFG: psychisch, binnen het koppel	Sem 1	249	247	303	219	194	202	224	168	190	208	209	217
	Sem 2	307	226	264	209	200	210	213	155	200	177	234	211
Totaal		556	473	567	428	394	412	437	323	390	385	443	428
IFG: psychisch, tegen afstammelingen	Sem 1		4	2	4	6	6	7	20	14	27	24	24
	Sem 2	3	7	2	3	11	9	12	11	10	15	28	28
Totaal		3	11	4	7	17	15	19	31	24	42	52	52



IFG: psychisch, tegen andere leden	Sem 1	1	10	12	12	16	11	25	19	22	27	19	20
	Sem 2		18	8	13	15	23	15	20	24	27	18	29
	<b>Totaal</b>	<b>1</b>	<b>28</b>	<b>20</b>	<b>25</b>	<b>31</b>	<b>34</b>	<b>40</b>	<b>39</b>	<b>46</b>	<b>54</b>	<b>37</b>	<b>49</b>
IFG: economisch, binnen het koppel	Sem 1	1	24	28	22	29	28	26	30	32	30	33	37
	Sem 2	2	21	27	27	29	25	25	24	26	25	37	44
	<b>Totaal</b>	<b>3</b>	<b>45</b>	<b>55</b>	<b>49</b>	<b>58</b>	<b>53</b>	<b>51</b>	<b>54</b>	<b>58</b>	<b>55</b>	<b>70</b>	<b>81</b>
IFG: economisch, tegen afstammelingen	Sem 1	6	1	2		6		3	2	6	2	3	11
	Sem 2	15	4	1	1	4	5	1	3	3	1	2	4
	<b>Totaal</b>	<b>21</b>	<b>5</b>	<b>3</b>	<b>1</b>	<b>10</b>	<b>5</b>	<b>4</b>	<b>5</b>	<b>9</b>	<b>3</b>	<b>5</b>	<b>15</b>
IFG: economisch, tegen andere leden	Sem 1	70	20	24	15	13	12	21	17	17	19	16	20
	Sem 2	72	24	24	14	12	12	19	13	11	14	24	12
	<b>Totaal</b>	<b>142</b>	<b>44</b>	<b>48</b>	<b>29</b>	<b>25</b>	<b>24</b>	<b>40</b>	<b>30</b>	<b>28</b>	<b>33</b>	<b>40</b>	<b>32</b>



## FE Hormonen en doping

		2000	2013	2014	2015	2016	2017	2018	2019	2020	2021	2022	2023
Humane doping	Sem 1	1	20	13	23	11	10	10	18	8	13	11	11
	Sem 2		14	5	7	4	9	9	18	12	7	18	4
	Totaal	1	34	18	30	15	19	19	36	20	20	29	15
Illegale vetmesting	Sem 1		2		1			1	2	1			
	Sem 2				1	1	2	1					2
	Totaal		2		2	1	2	2	2	1			2



## FE Drugs

		2000	2013	2014	2015	2016	2017	2018	2019	2020	2021	2022	2023
Verkoop van cocaïne	Sem 1		21	29	34	27	34	37	26	44	39	47	39
	Sem 2		22	19	26	25	45	34	42	30	26	40	46
Totaal			43	48	60	52	79	71	68	74	65	87	85
Import-export van cocaïne	Sem 1		1	1	2	1	1		1	2	4	3	2
	Sem 2		2	1	2	2	4		1	2	8		2
Totaal			3	2	4	3	5		2	4	12	3	4
Productie van synthetische drugs	Sem 1		1	1				2	1	5		1	2
	Sem 2			10		1	1	2	2			3	1
Totaal			1	11		1	1	4	3	5		4	3
Import-export van synthetische drugs	Sem 1		1	1	1		3	2	2	1	4	4	2
	Sem 2			4		2	3	2	2	1	4		1
Totaal			1	5	1	2	6	4	4	2	8	4	3
Verkoop van synthetische drugs	Sem 1		29	32	19	41	33	43	40	36	21	38	32
	Sem 2	4	25	29	23	21	28	30	28	11	29	29	36
Totaal		4	54	61	42	62	61	73	68	47	50	67	68
Productie van cannabis (teelt)	Sem 1		8	9	6	3	3	7	4	8	3	4	2
	Sem 2	1	9	4	5	10	7	9	7	6	4	6	4
Totaal		1	17	13	11	13	10	16	11	14	7	10	6
Import-export van cannabis in grote hoeve.	Sem 1		1	1						1	2	3	
	Sem 2		1								3	1	
Totaal			2	1						1	5	4	
Verkoop van cannabis in grote hoeveelheid	Sem 1		1	1	1	2		2		4	3	8	5
	Sem 2		1	2	2	2	4	2		2	4	5	4
Totaal			2	3	3	4	4	4		6	7	13	9





<b>Import-export van heroïne</b>	<b>Sem 1</b>	
	<b>Sem 2</b>	
<b>Totaal</b>		

		1					1	1	2	1
2				1			2	3		
<b>2</b>		<b>1</b>		<b>1</b>			<b>3</b>	<b>4</b>	<b>2</b>	<b>1</b>

<b>Verkoop-handel van heroïne</b>	<b>Sem 1</b>	
	<b>Sem 2</b>	
<b>Totaal</b>		

6	15	10	15	2	6	8	11	8	7	10
8	14	10	7	3	11	9	14	8	11	8
<b>14</b>	<b>29</b>	<b>20</b>	<b>22</b>	<b>5</b>	<b>17</b>	<b>17</b>	<b>25</b>	<b>16</b>	<b>18</b>	<b>18</b>



## FE Wapenzwendel

		2000	2013	2014	2015	2016	2017	2018	2019	2020	2021	2022	2023
Handel en productie van vuurwapen	Sem 1		4	4	3	2	1	3		1	1	2	1
	Sem 2		2	1	1	1	5	8	3	3		1	1
Totaal			6	5	4	3	6	11	3	4	1	3	2
Handel en productie van niet-vuurwapen	Sem 1		1	1	1	2	2	3				2	1
	Sem 2		3	7	5	3	1	3	2		1	2	
Totaal			4	8	6	5	3	6	2		1	4	1



## FE Mensenhandel

		2000	2013	2014	2015	2016	2017	2018	2019	2020	2021	2022	2023
Mensenhandel - economische uitbuiting	Sem 1	1	5	9	1	6	5	3	5		2	6	3
	Sem 2		2	2	5	6	1	5	4	2		3	4
Totaal		1	7	11	6	12	6	8	9	2	2	9	7
Mensenhandel - seksuele uitbuiting	Sem 1	6	9	18	15	4	9	8	17	5	16	13	11
	Sem 2	2	14	25	11	10	2	5	12	6	11	8	17
Totaal		8	23	43	26	14	11	13	29	11	27	21	28



## FE Geweld in de publieke ruimte

		2000	2013	2014	2015	2016	2017	2018	2019	2020	2021	2022	2023
Fysiek geweld (openbaar vervoer)	Sem 1	29	45	27	41	44	45	30	48	31	48	56	70
	Sem 2	29	42	36	26	40	27	41	35	25	43	51	49
Totaal		58	87	63	67	84	72	71	83	56	91	107	119
Fysiek geweld (openbare weg)	Sem 1	430	388	415	432	428	474	389	472	380	396	475	499
	Sem 2	415	469	462	468	497	476	498	467	337	481	561	563
Totaal		845	857	877	900	925	950	887	939	717	877	1.036	1.062
Fysiek geweld (andere openbare plaats)	Sem 1	22	34	42	40	35	33	38	56	38	54	45	64
	Sem 2	17	45	48	28	53	45	52	40	32	53	59	63
Totaal		39	79	90	68	88	78	90	96	70	107	104	127
Fysiek geweld (publiek toegankelijke plaats)	Sem 1	218	180	177	177	178	193	180	189	142	94	191	231
	Sem 2	194	181	187	215	200	184	191	177	110	173	226	227
Totaal		412	361	364	392	378	377	371	366	252	267	417	458
Seksueel geweld (openbaar vervoer)	Sem 1	5	7	10	10	12	9	9	9	14	12	31	13
	Sem 2	5	7	7	7	10	8	8	17	12	16	15	21
Totaal		10	14	17	17	22	17	17	26	26	28	46	34
Seksueel geweld (openbare weg)	Sem 1	30	43	41	39	47	34	42	49	41	38	46	34
	Sem 2	27	55	41	46	42	51	42	45	36	55	55	51
Totaal		57	98	82	85	89	85	84	94	77	93	101	85
Seksueel geweld (andere openbare plaats)	Sem 1	3	12	15	11	13	12	15	8	17	22	21	16
	Sem 2	11	18	14	18	10	13	14	18	15	23	19	18
Totaal		14	30	29	29	23	25	29	26	32	45	40	34
Seksueel geweld (publiek toegankelijke plaats)	Sem 1	12	21	25	19	25	32	46	42	36	25	65	63
	Sem 2	18	35	29	23	28	38	59	46	37	62	67	68
Totaal		30	56	54	42	53	70	105	88	73	87	132	131



Psychisch geweld (openbaar vervoer)	Sem 1	19	31	39	31	26	19	31	30	26	31	32	38
	Sem 2	19	23	24	21	22	19	23	23	32	24	32	31
	<b>Totaal</b>	<b>38</b>	<b>54</b>	<b>63</b>	<b>52</b>	<b>48</b>	<b>38</b>	<b>54</b>	<b>53</b>	<b>58</b>	<b>55</b>	<b>64</b>	<b>69</b>
Psychisch geweld (openbare weg)	Sem 1	173	237	255	216	247	205	231	230	223	248	211	231
	Sem 2	187	237	262	220	243	231	242	247	260	239	271	265
	<b>Totaal</b>	<b>360</b>	<b>474</b>	<b>517</b>	<b>436</b>	<b>490</b>	<b>436</b>	<b>473</b>	<b>477</b>	<b>483</b>	<b>487</b>	<b>482</b>	<b>496</b>
Psychisch geweld (andere openbare plaats)	Sem 1	14	41	36	28	35	40	23	27	36	38	31	35
	Sem 2	10	29	36	46	30	38	40	38	51	34	33	41
	<b>Totaal</b>	<b>24</b>	<b>70</b>	<b>72</b>	<b>74</b>	<b>65</b>	<b>78</b>	<b>63</b>	<b>65</b>	<b>87</b>	<b>72</b>	<b>64</b>	<b>76</b>
Psychisch geweld (publiek toegankelijke plaats)	Sem 1	113	110	128	83	98	134	130	129	73	96	124	133
	Sem 2	98	104	92	120	101	117	111	104	121	119	142	126
	<b>Totaal</b>	<b>211</b>	<b>214</b>	<b>220</b>	<b>203</b>	<b>199</b>	<b>251</b>	<b>241</b>	<b>233</b>	<b>194</b>	<b>215</b>	<b>266</b>	<b>259</b>
Diefstal gewapenderhand (openbaar vervoer)	Sem 1	1	1	2			1		1		2		1
	Sem 2		1	1	2	1		1		1		1	2
	<b>Totaal</b>	<b>1</b>	<b>2</b>	<b>3</b>	<b>2</b>	<b>1</b>	<b>1</b>	<b>1</b>	<b>1</b>	<b>1</b>	<b>2</b>	<b>1</b>	<b>3</b>
Diefstal gewapenderhand (openbare weg)	Sem 1	24	32	32	12	13	14	14	16	6	8	17	19
	Sem 2	22	33	16	13	11	13	8	16	10	17	15	10
	<b>Totaal</b>	<b>46</b>	<b>65</b>	<b>48</b>	<b>25</b>	<b>24</b>	<b>27</b>	<b>22</b>	<b>32</b>	<b>16</b>	<b>25</b>	<b>32</b>	<b>29</b>
Diefstal gewapenderhand (andere openbare plaats)	Sem 1	2	5	5	5	3	3		3	1	1	2	6
	Sem 2	9	7	1	1	3		5		2	2		1
	<b>Totaal</b>	<b>11</b>	<b>12</b>	<b>6</b>	<b>6</b>	<b>6</b>	<b>3</b>	<b>5</b>	<b>3</b>	<b>3</b>	<b>3</b>	<b>2</b>	<b>7</b>
Diefstal gewapenderhand (publiek toegank. plaats)	Sem 1	27	12	14	15	18	10	11	15	8	4	4	11
	Sem 2	14	12	12	9	9	6	8	8	5	4	5	5
	<b>Totaal</b>	<b>41</b>	<b>24</b>	<b>26</b>	<b>24</b>	<b>27</b>	<b>16</b>	<b>19</b>	<b>23</b>	<b>13</b>	<b>8</b>	<b>9</b>	<b>16</b>
Diefstal geweld zonder wapen (openbaar vervoer)	Sem 1	7	5	8	8	10	6	5	18	3	9	9	12
	Sem 2	7	18	6	3	10	5	7	6	8	11	19	23
	<b>Totaal</b>	<b>14</b>	<b>23</b>	<b>14</b>	<b>11</b>	<b>20</b>	<b>11</b>	<b>12</b>	<b>24</b>	<b>11</b>	<b>20</b>	<b>28</b>	<b>35</b>



Diefstal geweld zonder wapen (openbare weg)	Sem 1	127	151	184	124	89	89	96	79	53	52	57	108
	Sem 2	162	207	162	123	123	98	101	101	57	86	86	95
	<b>Totaal</b>	<b>289</b>	<b>358</b>	<b>346</b>	<b>247</b>	<b>212</b>	<b>187</b>	<b>197</b>	<b>180</b>	<b>110</b>	<b>138</b>	<b>143</b>	<b>203</b>
Diefstal geweld zonder wapen (and. openb. plaats)	Sem 1	7	24	21	15	11	13	8	19	6	18	16	14
	Sem 2	16	22	13	14	15	18	20	7	16	25	12	7
	<b>Totaal</b>	<b>23</b>	<b>46</b>	<b>34</b>	<b>29</b>	<b>26</b>	<b>31</b>	<b>28</b>	<b>26</b>	<b>22</b>	<b>43</b>	<b>28</b>	<b>21</b>
Diefstal geweld zonder wapen (pub. toegank. pl.)	Sem 1	35	45	60	41	38	41	38	35	38	24	30	58
	Sem 2	46	63	53	60	47	25	43	39	18	44	40	34
	<b>Totaal</b>	<b>81</b>	<b>108</b>	<b>113</b>	<b>101</b>	<b>85</b>	<b>66</b>	<b>81</b>	<b>74</b>	<b>56</b>	<b>68</b>	<b>70</b>	<b>92</b>



## FE Andere

		2000	2013	2014	2015	2016	2017	2018	2019	2020	2021	2022	2023
Nepagenten	Sem 1		2	6	1	1		3	1	1		1	1
	Sem 2		1	2	1			3		4	2	2	1
Totaal			3	8	2	1		6	1	5	2	3	2
Terrorisme, extremisme en radicalisme	Sem 1			3	9	7	8	6				3	14
	Sem 2		3	9	7	12	3	4	2	4		1	3
Totaal			3	12	16	19	11	10	2	4		4	17
Cyberbelaging	Sem 1	48	12	19	30	21	30	30	34	39	41	41	48
	Sem 2	34	16	25	13	22	18	14	18	43	50	45	38
Totaal		82	28	44	43	43	48	44	52	82	91	86	86
Identiteitsfraude	Sem 1	36	88	74	87	94	104	144	94	90	135	141	182
	Sem 2	36	73	80	88	107	107	116	100	159	145	173	177
Totaal		72	161	154	175	201	211	260	194	249	280	314	359



## PZ GENT

### 2022

#### CF Diefstal vervoermiddel

	Jan	Feb	Maa	Apr	Mei	Jun	Jul	Aug	Sep	Okt	Nov	Dec	Totaal
Autodiefstal	5	6	10	8	10	9	10	7	9	11	4	8	97
Motodiefstal	1	1		2	1	1	2	4	2		1	1	16
Carjacking				1									1
Garagediefstal		2	1										3
Bromfietsdiefstal	13	12	7	11	11	11	16	22	9	18	16	10	156
Fietsdiefstal	238	210	366	229	259	218	330	341	315	363	351	193	3.413

#### CF Inbraak

	Jan	Feb	Maa	Apr	Mei	Jun	Jul	Aug	Sep	Okt	Nov	Dec	Totaal
Woninginbraak	99	66	87	70	73	57	75	156	95	150	132	153	1.213
Inbraak in bedrijf of handelszaak	15	14	13	15	13	12	17	18	15	27	25	15	199
Inbraak in openbare of overheidsinstelling	8	6	9	15	11	6	7	7	8	19	8	12	116
Inbraak in gebouw (totaal)	122	86	109	100	97	75	99	181	118	196	165	179	1.527





## CF Diefstal andere

	Jan	Feb	Maa	Apr	Mei	Jun	Jul	Aug	Sep	Okt	Nov	Dec	Totaal
Diefstal gewapenderhand	7	3	6	2	4	7	1	3	7	6	2	3	51
Diefstal met geweld zonder wapen	28	23	32	32	30	20	39	33	33	42	35	42	389
Diefstal uit of aan voertuig	66	81	94	91	96	87	82	121	95	111	148	105	1.177
Sacjacking uit auto									1				1
Diefstal van wapens en explosieven	1	2	2	1	2	1	2	3			1	5	20
Steaming					1			1	1	1			4
Handtasroof		1								1		1	3
Grijpdiefstal	8	10	20	6	15	9	21	26	13	22	15	21	186
Zakkenrollerij	42	70	87	55	52	49	173	78	71	99	70	75	921
Winkeldiefstal	81	99	121	100	107	114	121	97	118	101	137	134	1.330
Diefstal met list	5	8	9	4	4	4	6	11	6	16	5	7	85
Metaaldiefstal	2	5	6	2	4	2	8	4	4	11	7	7	62
Werfdiefstal	9	8	9	7	5	7	8	4	8	9	5	2	81
Home-invasie	1												1
Dierendiefstal	3		1	2	2		1		1	1	1	1	13
Ladingdiefstal		1		2		1			1			1	6

## ICT-criminaliteit

	Jan	Feb	Maa	Apr	Mei	Jun	Jul	Aug	Sep	Okt	Nov	Dec	Totaal
Betaalkaartfraude	14	11	16	14	13	13	26	22	14	22	16	13	194
Phishing	26	35	29	24	23	24	10	15	10	22	14	17	249
Ransomware									1			1	2
Shouldersurfing		1	2	1				5		1	1		11
Skimming	2	2								1			5



## CF Andere

	Jan	Feb	Maa	Apr	Mei	Jun	Jul	Aug	Sep	Okt	Nov	Dec	Totaal
Geweld tegen beroepen van algemeen belang	8	12	15	15	10	12	12	10	12	12	16	9	143
Groepsverkrachting		1	1		1			1		1			5
Graffiti	17	18	11	6	7	8	6	16	14	22	18	12	155
Beschadiging van auto	54	125	54	84	70	70	61	51	70	102	90	61	892
Steekpartij	2	2	2	2	2	1	3	3	1	4	3		25

## FE Intrafamiliaal geweld (IFG)

	Jan	Feb	Maa	Apr	Mei	Jun	Jul	Aug	Sep	Okt	Nov	Dec	Totaal
IFG: fysiek, binnen het koppel	56	33	49	37	55	45	72	53	62	48	45	51	606
IFG: fysiek, tegen afstammelingen	9	8	6	8	11	9	15	8	8	7	5	7	101
IFG: fysiek, tegen andere leden	9	8	11	11	16	13	17	8	12	8	10	14	137
IFG: seksueel, binnen het koppel		2	2	2	2		1		3	1	1	3	17
IFG: seksueel, tegen afstammelingen			2	2	3	1			2				10
IFG: psychisch, binnen het koppel	29	37	28	36	43	36	25	50	48	31	34	46	443
IFG: psychisch, tegen afstammelingen	3	2	5	5	3	6	1	6	9	3	4	5	52
IFG: psychisch, tegen andere leden	4	3	3	3	3	3	2	3	2	2	6	3	37
IFG: economisch, binnen het koppel	6	6	8	3	5	5	11	8	4	3	7	4	70
IFG: economisch, tegen afstammelingen	1		1		1				1			1	5
IFG: economisch, tegen andere leden	2	3	1	1	6	3	6	2	8	5	1	2	40

## FE Hormonen en doping

	Jan	Feb	Maa	Apr	Mei	Jun	Jul	Aug	Okt	Nov	Dec	Totaal
Humane doping	2	3	1	2	1	2	1	7	4	3	3	29



## FE Drugs

	Jan	Feb	Maa	Apr	Mei	Jun	Jul	Aug	Sep	Okt	Nov	Dec	Totaal
Verkoop van cocaïne	11	9	6	6	10	5	7	5	4	8	7	9	87
Import-export van cocaïne	1		2										3
Productie van synthetische drugs			1							3			4
Import-export van synthetische drugs	1			1		2							4
Verkoop van synthetische drugs	6	3	2	10	10	7	7	4	6	4	4	4	67
Productie van cannabis (teelt)			1	1		2	1	1		3		1	10
Import-export van cannabis in grote hoeve.			1	1	1						1		4
Verkoop van cannabis in grote hoeveelheid	2	1	1	3	1		1			3	1		13
Import-export van heroïne			2										2
Verkoop-handel van heroïne		2	2		3		4	1		1	1	4	18

## FE Wapenzwendel

	Mei	Jun	Aug	Nov	Totaal
Handel en productie van vuurwapen	2			1	3
Handel en productie van niet-vuurwapen		2	1	1	4

## FE Mensenhandel

	Jan	Feb	Maa	Apr	Jun	Okt	Nov	Dec	Totaal
Mensenhandel - economische uitbuiting	1		1	2	2	1	2		9
Mensenhandel - seksuele uitbuiting		3	2	4	4	3	4	1	21



## FE Geweld in de publieke ruimte

	Jan	Feb	Maa	Apr	Mei	Jun	Jul	Aug	Sep	Okt	Nov	Dec	Totaal
Fysiek geweld (openbaar vervoer)	13	6	12	10	7	8	9	10	10	9	9	4	107
Fysiek geweld (openbare weg)	67	75	83	75	91	84	146	77	85	95	81	77	1.036
Fysiek geweld (andere openbare plaats)	5	5	7	8	9	11	21	9	5	8	9	7	104
Fysiek geweld (publiek toegankelijke plaats)	15	34	40	40	33	29	40	31	32	43	46	34	417
Seksueel geweld (openbaar vervoer)	2	5	9	3	4	8	3	2	1	3	1	5	46
Seksueel geweld (openbare weg)	6	7	12	5	7	9	23	6	3	11	10	2	101
Seksueel geweld (andere openbare plaats)	1	1	1	9	7	2	10	4	2	3			40
Seksueel geweld (publiek toegankelijke plaats)	4	7	22	10	13	9	15	13	11	10	13	5	132
Psychisch geweld (openbaar vervoer)	5	3	6	4	5	9	4	9	7	5	3	4	64
Psychisch geweld (openbare weg)	25	31	26	37	51	41	50	45	48	36	55	37	482
Psychisch geweld (andere openbare plaats)	5	2	2	6	8	8	7	4	8	7	4	3	64
Psychisch geweld (publiek toegankelijke plaats)	10	21	17	26	31	19	24	20	22	26	25	25	266
Diefstal gewapenderhand (openbaar vervoer)									1				1
Diefstal gewapenderhand (openbare weg)	5	2	2	1	3	4	1	2	3	4	2	3	32
Diefstal gewapenderhand (andere openbare plaats)			1			1							2
Diefstal gewapenderhand (publiek toegank. plaats)		1	2		1				3	2			9
Diefstal geweld zonder wapen (openbaar vervoer)	4	1	3			1	2	3	3	4	2	5	28
Diefstal geweld zonder wapen (openbare weg)	7	12	8	11	13	6	18	16	13	18	13	8	143
Diefstal geweld zonder wapen (and. openb. plaats)	1		4	5	3	3		1	2	3	2	4	28
Diefstal geweld zonder wapen (pub. toegank. pl.)	4	2	6	6	5	7	9	3	5	6	8	9	70

## FE Andere

	Jan	Feb	Maa	Apr	Mei	Jun	Jul	Aug	Sep	Okt	Nov	Dec	Totaal
Nepagenten		1							2				3
Terrorisme, extremisme en radicalisme			1		2					1			4
Cyberbelaging	13	6	11	3	3	5	4	7	5	8	11	10	86
Identiteitsfraude	23	24	24	21	24	25	26	34	30	26	32	25	314



2023

## CF Diefstal vervoermiddel

	Jan	Feb	Maa	Apr	Mei	Jun	Jul	Aug	Sep	Okt	Nov	Dec	Totaal
Autodiefstal	7	2	3	6	5	13	11	14	8	12	9	14	104
Motodiefstal	1	1		5	2	2	2	3	7	2	2		27
Carjacking										2	1		3
Homejacking			1										1
Garagediefstal							1						1
Bromfietsdiefstal	17	11	13	16	21	48	19	24	37	18	18	15	257
Fietsdiefstal	190	220	261	222	240	209	299	271	284	318	253	184	2.951

## CF Inbraak

	Jan	Feb	Maa	Apr	Mei	Jun	Jul	Aug	Sep	Okt	Nov	Dec	Totaal
Woninginbraak	91	80	93	65	88	99	98	98	79	83	94	91	1.059
Inbraak in bedrijf of handelszaak	28	14	19	27	19	14	20	19	15	17	25	27	244
Inbraak in openbare of overheidsinstelling	16	12	14	7	13	3	3	4	6	7	8	9	102
Ramkraak											1		1
Inbraak in gebouw (totaal)	135	106	125	98	120	116	121	121	100	107	127	127	1.403



## CF Diefstal andere

	Jan	Feb	Maa	Apr	Mei	Jun	Jul	Aug	Sep	Okt	Nov	Dec	Totaal
Diefstal gewapenderhand	15	11	6	5	9	9	7	4	1	7	2	3	79
Diefstal met geweld zonder wapen	41	35	53	43	32	58	48	40	29	45	44	34	502
Diefstal uit of aan voertuig	100	84	90	84	95	95	91	126	144	94	67	102	1.172
Diefstal van wapens en explosieven	3	1	3	3		2	5	3	1	1	1	2	25
Steaming	2	2	2	3	3	3				5		1	21
Handtasroof	2	1					1	1					5
Grijpdiefstal	19	15	24	16	14	12	31	21	16	26	22	15	231
Zakkenrollerij	85	74	78	89	83	83	288	68	84	91	74	112	1.209
Winkeldiefstal	190	137	148	123	129	110	93	118	117	115	127	133	1.540
Diefstal met list	8	8	12	11	8	9	9	13	6	7	5	6	102
Metaaldiefstal	6	2	2	1	8	1	6		3	3	4	1	37
Werfdiefstal	9	9	8	5	9	3	8	3	7	3	7	3	74
Home-invasie			1		1		2			2			6
Dierendiefstal		1		1	2	1	1	1		1		1	9
Ladingdiefstal		1			1				1				3

## ICT-criminaliteit

	Jan	Feb	Maa	Apr	Mei	Jun	Jul	Aug	Sep	Okt	Nov	Dec	Totaal
Betaalkaartfraude	26	18	25	16	15	24	32	24	26	21	24	16	267
Phishing	15	24	15	7	20	12	13	30	18	11	19	13	197
Ransomware				1			1					1	3
Shouldersurfing	3		1							1			5
Skimming				1	1		1	2	2			1	8

## CF Andere

	Jan	Feb	Maa	Apr	Mei	Jun	Jul	Aug	Sep	Okt	Nov	Dec	Totaal
Geweld tegen beroepen van algemeen belang	15	9	14	17	16	11	16	17	9	13	8	11	156
Groepsverkrachting				1	1		1			1	1	2	7
Graffiti	16	11	11	11	18	25	15	15	12	28	25	31	218
Beschadiging van auto	63	49	96	100	90	69	84	74	84	96	74	73	952
Steekpartij	3	3	2	3		3	2	2	3	1	1	1	24



## FE Intrafamiliaal geweld (IFG)

	Jan	Feb	Maa	Apr	Mei	Jun	Jul	Aug	Sep	Okt	Nov	Dec	Totaal
IFG: fysiek, binnen het koppel	61	39	61	45	65	77	73	62	68	46	68	52	717
IFG: fysiek, tegen afstammelingen	13	5	5	12	7	4	9	14	10	7	15	9	110
IFG: fysiek, tegen andere leden	11	7	11	14	13	3	8	10	13	13	15	16	134
IFG: seksueel, binnen het koppel		2	4	3	1	3	1	2	1		2	1	20
IFG: seksueel, tegen afstammelingen				1								2	3
IFG: seksueel, tegen andere leden										1			1
IFG: psychisch, binnen het koppel	43	37	44	37	25	31	35	32	46	35	24	39	428
IFG: psychisch, tegen afstammelingen	5	2	3	4	7	3	4	7	1	6	2	8	52
IFG: psychisch, tegen andere leden	4	5	2	5	2	2	3	4	5	8	4	5	49
IFG: economisch, binnen het koppel	10	5	11	4	3	4	10	9	10	4	5	6	81
IFG: economisch, tegen afstammelingen	2	2	2	2	1	2		1		2	1		15
IFG: economisch, tegen andere leden	6	3	4	2		5	1	1	3	3	2	2	32

## FE Hormonen en doping

	Jan	Feb	Maa	Apr	Mei	Jun	Aug	Sep	Okt	Dec	Totaal
Humane doping	5	1	1	3	1	1	1	1	1		15
Illegale vetmesting						1				1	2

## FE Drugs

	Jan	Feb	Maa	Apr	Mei	Jun	Jul	Aug	Sep	Okt	Nov	Dec	Totaal
Verkoop van cocaïne	7	2	10	9	3	8	9	5	4	12	13	3	85
Import-export van cocaïne						2					1	1	4
Productie van synthetische drugs	1				1		1						3
Import-export van synthetische drugs			2							1			3
Verkoop van synthetische drugs	2	9	9	5	4	3	13	2	2	10	4	5	68
Productie van cannabis (teelt)	1		1							2		2	6
Verkoop van cannabis in grote hoeveelheid		1		3		1		1		2		1	9
Import-export van heroïne				1									1
Verkoop-handel van heroïne	2	1	4	3			1	1	1	3	2		18



## FE Wapenzwendel

	Mei	Jun	Okt	Totaal
Handel en productie van vuurwapen	1		1	2
Handel en productie van niet-vuurwapen		1		1

## FE Mensenhandel

	Jan	Feb	Maa	Apr	Mei	Jun	Jul	Aug	Sep	Nov	Dec	Totaal
Mensenhandel - economische uitbuiting	2				1			2	1	1		7
Mensenhandel - seksuele uitbuiting	3	1	2	1	1	3	5	3	4	3	2	28

## FE Geweld in de publieke ruimte

	Jan	Feb	Maa	Apr	Mei	Jun	Jul	Aug	Sep	Okt	Nov	Dec	Totaal
Fysiek geweld (openbaar vervoer)	13	11	6	13	12	15	9	5	7	7	10	11	119
Fysiek geweld (openbare weg)	67	59	93	79	92	109	142	69	95	99	80	78	1.062
Fysiek geweld (andere openbare plaats)	4	10	8	12	14	16	15	13	11	9	7	8	127
Fysiek geweld (publiek toegankelijke plaats)	37	37	43	45	39	30	34	33	37	33	45	45	458
Seksueel geweld (openbaar vervoer)	2	1	1	5	3	1	3	6	2	4	2	4	34
Seksueel geweld (openbare weg)	3	6	9	1	6	9	24	5	5	3	9	5	85
Seksueel geweld (andere openbare plaats)	3	1	3	2	1	6	3	4	3	4	1	3	34
Seksueel geweld (publiek toegankelijke plaats)	9	14	15	7	9	9	14	11	11	12	9	11	131
Psychisch geweld (openbaar vervoer)	8	10	4	1	8	7	6	6	10	2	4	3	69
Psychisch geweld (openbare weg)	34	32	41	44	31	49	45	42	60	48	31	39	496
Psychisch geweld (andere openbare plaats)	5	4	3	5	11	7	7	9	8	3	7	7	76
Psychisch geweld (publiek toegankelijke plaats)	21	26	20	24	19	23	21	20	19	25	18	23	259
Diefstal gewapenderhand (openbaar vervoer)						1						2	3
Diefstal gewapenderhand (openbare weg)	2	4	3	2	3	5	5	2		2		1	29
Diefstal gewapenderhand (andere openbare plaats)	3	2	1								1		7
Diefstal gewapenderhand (publiek toegank. plaats)	6		2	1	1	1	1	1		2	1		16
Diefstal geweld zonder wapen (openbaar vervoer)	1	2	4	2	1	2	1	3	2	6	10	1	35
Diefstal geweld zonder wapen (openbare weg)	9	20	21	18	20	20	22	9	21	18	10	15	203
Diefstal geweld zonder wapen (and. openb. plaats)	1	2	2	6	1	2	1		1	2	2	1	21
Diefstal geweld zonder wapen (pub. toegank. pl.)	16	5	14	6	3	14	6	7	2	6	8	5	92



**FE Andere**

	Jan	Feb	Maa	Apr	Mei	Jun	Jul	Aug	Sep	Okt	Nov	Dec	Totaal
<b>Nepagenten</b>	1								1				2
<b>Terrorisme, extremisme en radicalisme</b>	2		11	1				1		1	1		17
<b>Cyberbelaging</b>	8	11	6	5	8	10	2	7	4	11	4	10	86
<b>Identiteitsfraude</b>	34	36	22	25	28	37	29	37	43	23	21	24	359

# ***POLITIËLE CRIMINALITEITSSTATISTIEKEN***

---

***PLEEGPLAATS: POLITIEZONE***

**PZ GENT**

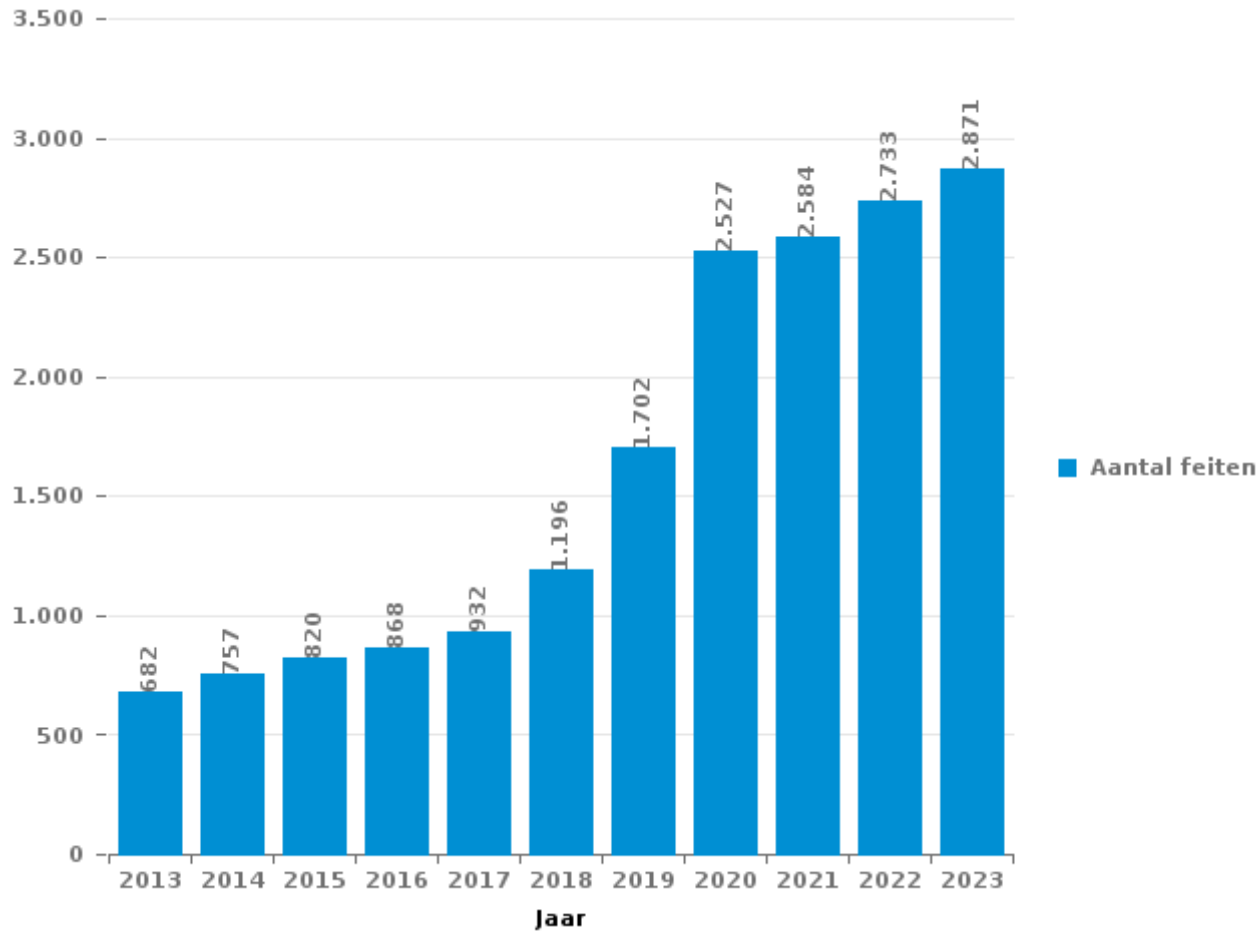
***DEEL III : ICT***



**PZ GENT**

Totaal aantal misdrijven met een ICT/online element sinds 2013

(deze cijfers kunnen een onderschatting zijn, dit afhankelijk van vattingspraktijken en technische beperkingen)





## ICT/online-crime in strikte zin

### Inbreuken (exhaustief)

	2013	2014	2015	2016	2017	2018	2019	2020	2021	2022	2023
Informaticacriminaliteit: Hacking:	65	65	62	72	92	115	111	124	152	222	233
Informaticacriminaliteit: Informaticabedrog:	200	267	246	215	280	384	591	999	1.190	1.384	1.534
Informaticacriminaliteit: Sabotage:	66	18	7	12	9	2	9	9	20	27	19
Informaticacriminaliteit: Valsheid in informatica:	17	26	29	28	14	38	41	120	168	209	280
Misd. tegen andere morele waarden en gevoelens: Schenden van communicatie door particulier:	1	1		2	1	5	3	3		1	
Misd. tegen gezag van de overheid: Weigering medewerking (informatica en telecom):				1		5		12	3	6	2
Onwettige uitoefening van het openbaar gezag: Schenden van communicatie door ambtenaar:							2				
Sociaal strafwetboek: Misd. tegen openbare trouw in sociaal strafrecht: Valsheid in informatica	1	1	1	1		1		2	4	5	6
<b>Totaal:</b>	<b>350</b>	<b>378</b>	<b>345</b>	<b>331</b>	<b>396</b>	<b>550</b>	<b>757</b>	<b>1.269</b>	<b>1.537</b>	<b>1.854</b>	<b>2.074</b>

### Criminele figuren (apart bekijken - niet optellen met iets anders - risico op dubbeltelling!)

	2013	2014	2015	2016	2017	2018	2019	2020	2021	2022	2023
Betaalkaartfraude	65	76	84	71	70	103	140	110	129	194	267
Phishing	5	7	1		5	8	14	85	313	249	197
Ransomware					3	1	4	1	7	2	3
Shouldersurfing	3	4	1	7	9	9	13	4	12	11	5
Skimming	5	8	7	3	1	6	15	1	2	5	8



## ICT/online-crime in ruime zin

Inbreuken (enkel als feitcode bestaat)

	2013	2014	2015	2016	2017	2018	2019	2020	2021	2022	2023
Bedrog: Oplichting: Internetfraude	353	340	429	488	462	604	941	1.329	1.116	1.129	1.083
Misd. tegen andere morele waarden en gevoelens: Cyberlokking (lokken van minderjarige via ICT):				1	2	1	1	2	2	2	3
Misd. tegen de veiligheid van de staat: Terrorisme: Verspreiden boodschap die aanzet tot terrorisme			1		2						1
Wapens en springstoffen: Andere: Verkoop per postorder/ internet van ander wapen	1	1								1	
Wapens en springstoffen: Andere: Verkoop per postorder/ internet van vuurwapen										2	
Zedenmisdrijven: Aanzetting tot ontucht: Reclame via ICT voor ontucht						1					
Zedenmisdrijven: Grooming (contact via ICT met minderjarige < 16 j):			2	2	2	8	4	7	5	1	
Zedenmisdrijven: Kinderpornografie: Toegang kinderporno via technologie					8	1	2	3	5	3	1
Zedenmisdrijven: Voyeurisme: Verspreiding opname naaktheid of intimiteit					14	8	18	16	31	20	
<b>Totaal:</b>	<b>354</b>	<b>341</b>	<b>432</b>	<b>491</b>	<b>490</b>	<b>623</b>	<b>966</b>	<b>1.357</b>	<b>1.159</b>	<b>1.158</b>	<b>1.088</b>

Criminele figuren (apart bekijken - niet optellen met iets anders - risico op dubbeltelling!)

	2013	2014	2015	2016	2017	2018	2019	2020	2021	2022	2023
Cyberbelaging	28	44	43	43	48	44	52	82	91	86	86

# ***POLITIËLE CRIMINALITEITSSTATISTIEKEN***

---

***PLEEGPLAATS: POLITIEZONE***

**PZ GENT**

***DEEL IV : BESTEMMING PLAATS***



## PZ GENT

## Diefstal en afpersing

	2000	2013	2014	2015	2016	2017	2018	2019	2020	2021	2022	2023
Openbare weg	5.443	4.693	4.338	4.026	4.106	3.613	3.465	3.562	2.667	3.023	3.948	4.119
Winkel	1.877	2.140	2.011	1.781	1.693	1.662	1.736	1.663	1.355	1.433	1.637	1.855
Woning: huis	669	1.450	1.741	1.330	1.277	804	752	767	596	509	849	734
Horeca	1.274	1.576	1.370	1.278	992	964	837	762	276	371	657	866
Woning: appartement	491	931	1.013	918	712	700	687	656	466	506	531	542
Fietsenstandplaats	161	417	410	470	450	632	645	759	625	1.042	1.321	1.195
Onbekend	766	592	535	564	500	544	500	635	329	483	650	488
Parking	680	479	448	450	349	443	331	379	275	289	328	328
Woning: onbepaald	193	401	402	335	491	355	278	380	253	362	289	375
Onderwijsinstelling	534	344	378	339	312	392	290	236	106	167	196	195
Spoorwegstation / busstation / metrostation	179	314	202	236	191	258	267	210	96	157	367	304
Recreatie en cultuur	295	263	309	268	233	231	192	159	85	89	158	155
Bedrijf	337	261	270	259	188	141	172	147	95	94	138	132
Woning: garage	156	188	159	149	150	187	167	196	119	104	135	181
Andere	63	147	143	159	198	122	172	148	91	98	122	126
Vervoermiddel: trein / tram / metrotrein	148	223	175	140	136	94	129	141	80	58	112	139
Ziekenhuis	173	177	197	134	133	154	119	111	65	68	86	81
Werf	61	196	187	137	159	132	101	111	95	59	81	73
Sportinfrastructuur	141	145	149	147	133	119	82	102	50	38	72	103
Woning: aanhorigheid	76	138	106	152	127	114	126	91	66	89	79	85
Openbare dienst	119	109	131	108	94	99	121	95	52	66	75	89
Woning: oprit	59	102	78	59	127	51	95	89	64	52	55	84
Terrein	55	75	64	79	59	64	58	45	30	40	73	48
Dienst	71	96	78	67	56	45	58	46	26	34	34	39
Woning: andere	62	81	71	66	56	36	33	34	17	28	29	25
Bushalte / tramhalte	55	56	46	30	29	36	61	49	31	25	40	55
Rusthuis	26	41	41	29	58	38	56	43	28	62	51	24
Vervoermiddel: autobus / autocar	48	52	57	35	34	30	49	55	19	22	33	29
Vervoermiddel: auto	78	28	29	29	38	21	24	21	15	19	29	45
Vervoermiddel: andere	37	26	23	19	33	28	32	23	20	24	21	33
Benzinestation	44	35	27	33	23	23	23	26	15	17	15	26
Dokter / tandarts / apotheker	21	31	32	26	27	20	19	35	19	15	18	22
Bank / financiële instelling	38	28	26	35	21	15	20	18	12	17	18	20
Religieus gebouw	43	40	20	28	23	13	23	17	12	6	18	11
Ontuchthuis	19	33	33	18	21	17	16	14	3	13	12	12
Vervoermiddel: vrachtwagen	16	24	21	17	22	7	8	5	12	6	6	15
Bestuurlijk gebouw	24	12	14	9	9	21	16	13	5	10	7	16
Luchthaven	6	43	35	34	10	1	3	1		1	1	2
Waterlopen en zeeën	10	8	9	21	13	14	19	13	10	5	2	7
Begraafplaats	5	11	8	13	10	4	9	7	7	5	25	10
Stadion	28	12	17	12	10	5	7	3	5		2	
Bankautomaat	5	3	5	2	3	3	5	2	5	1	2	1
Militaire installatie	1	1										
<b>Totaal</b>	<b>14.587</b>	<b>16.022</b>	<b>15.408</b>	<b>14.041</b>	<b>13.306</b>	<b>12.252</b>	<b>11.803</b>	<b>11.869</b>	<b>8.197</b>	<b>9.507</b>	<b>12.322</b>	<b>12.689</b>



## PZ GENT

## Beschadigen van eigendom

	2000	2013	2014	2015	2016	2017	2018	2019	2020	2021	2022	2023
Openbare weg	1.575	1.402	1.366	1.214	1.192	1.249	958	1.067	861	897	1.046	1.139
Woning: hoofdverblijf	554	494	540	489	574	518	390	407	325	366	417	463
Parking	205	221	222	248	226	231	224	241	157	170	206	221
Woning: onbepaald	67	157	159	147	146	125	108	123	96	101	114	155
Horeca	130	77	72	83	72	72	62	59	34	34	68	72
Onbekend	36	49	52	49	41	45	48	68	45	87	58	63
Bedrijf	67	52	53	42	49	93	54	37	38	67	42	36
Onderwijsinstelling	43	47	37	41	35	62	34	44	44	37	47	70
Winkel	85	58	54	40	52	35	35	24	25	29	29	55
Politiebureau	11	28	46	44	39	49	45	49	40	36	27	51
Andere	10	33	38	41	40	38	31	38	22	28	40	34
Openbare dienst	25	35	20	36	18	28	28	29	37	35	52	47
Woning: garage	34	28	24	25	33	27	29	32	22	19	32	30
Recreatie en cultuur	32	17	31	27	32	25	13	26	31	26	32	26
Terrein	38	35	30	16	34	17	21	11	33	29	18	28
Ziekenhuis	7	18	18	29	17	17	23	36	24	30	20	25
Woning: tweede verblijf	13	22	33	28	21	25	26	15	13	12	12	8
Woning: oprit	28	28	18	21	20	22	16	18	10	15	16	15
Woning: tuin	21	27	17	17	24	22	18	15	23	17	14	11
Woning: aanhorigheid	10	16	10	19	23	24	17	17	10	16	15	13
Dienst	12	16	16	22	26	17	11	8	7	17	12	20
Werf	15	23	20	18	22	14	11	14	12	15	7	10
Fietsenstandplaats	3	13	8	13	10	21	10	15	10	20	26	30
Spoorwegstation / busstation / metrostation	11	11	9	7	6	6	10	6	6	13	10	5
Waterlopen en zeeën	2	6	5	5	20	11	3	2	11	11	5	11
Religieus gebouw	10	6	7	9	12	7	3	4	6	6	9	9
Vervoermiddel: andere	10	2	4	2	9	9	5	11	5	10	7	6
Vervoermiddel: auto	29	7	4	3	9	4	3	4	4	5	3	3
Bank / financiële instelling	4	8	9	4	12	5	1	9	6	2	9	3
Sportinfrastructuur	10	5	5	7	9	4	2	4	6	7	8	2
Bushalte / tramhalte	4	5	3	4	1		7	7	9	10	8	7
Bestuurlijk gebouw	5	9	4	1	6	7	6	3	6	5	8	4
Ontuchthuis	4	6	5	13	2	4	3	5	4	3	5	5
Benzinestation	10	2	7	1	3		3	3	7	6	4	4
Begraafplaats		4	2	5	5	1	1	3	2	3	5	2
Rusthuis	1	6		1	4	3	1	2	1	1	2	5
Dokter / tandarts / apotheker	3	4	4	5	2	1	3			1		1
Luchthaven	1	7	3	7	3							
Stadion	6		2		1	4	1	1			2	1
Vervoermiddel: trein / tram / metrotrein	7	2	1		2		1	1		1	1	2
Militaire installatie			1	1								
<b>Totaal</b>	<b>3.138</b>	<b>2.986</b>	<b>2.959</b>	<b>2.784</b>	<b>2.852</b>	<b>2.842</b>	<b>2.265</b>	<b>2.458</b>	<b>1.992</b>	<b>2.187</b>	<b>2.436</b>	<b>2.692</b>





## PZ GENT

### Misdrijven tegen de lichamelijke integriteit

	2000	2013	2014	2015	2016	2017	2018	2019	2020	2021	2022	2023
Openbare weg	950	1.036	1.062	1.037	1.119	1.091	1.043	1.076	790	960	1.082	1.159
Woning	747	846	868	930	964	973	895	789	795	876	822	947
Horeca	254	229	238	267	239	208	192	173	66	103	228	198
Onderwijsinstelling	53	90	62	66	88	95	72	93	42	90	85	97
Ziekenhuis	20	25	25	41	25	38	48	53	65	53	46	64
Openbare dienst	20	36	28	31	32	36	43	46	33	49	59	64
Spoorwegstation / busstation / metrostation	10	35	37	31	31	41	26	43	28	46	55	54
Winkel	39	40	31	36	38	30	33	31	42	37	32	46
Onbekend	58	30	27	28	24	35	25	31	43	48	39	44
Parking	18	35	40	26	38	37	36	29	38	26	30	38
Recreatie en cultuur	34	40	27	23	25	24	23	27	12	15	33	18
Bedrijf	23	22	20	12	14	22	12	18	16	12	25	22
Bushalte / tramhalte	13	11	12	13	20	22	20	25	13	9	21	24
Vervoermiddel: trein / tram / metrotrein	12	27	16	20	17	10	6	16	8	23	14	13
Andere	3	12	20	11	15	15	18	14	7	19	13	24
Vervoermiddel: autobus / autocar	11	23	13	15	18	12	15	8	2	13	11	21
Sportinfrastructuur	12	13	15	8	7	15	10	17	8	10	13	19
Terrein	10	10	10	7	28	11	13	8	9	14	11	4
Politiebureau	9	10	10	4	17	8	4	9	7	7	11	11
Vervoermiddel: andere	10	4	8	3	4	12	4	10	9	7	8	16
Dienst	5	6	18	7	6	12	5	8	4	7	6	7
Stadion	11	8	7	9	10	5	5	11		1	5	6
Ontuchthuis	9	16	13	5	3	4	3	6	3	1	4	4
Woning: oprit	2	5	7		5	8	4	8	7	3	7	7
Woning: tuin	3	2	4	6	7	9	7	1	2	7	7	5
Rusthuis	2	3	1		3	6	5	5	6	3	6	14
Benzinestation	3	4	2	1		2	2	7	3	1	2	2
Religieus gebouw	2	2		1	1	4	1	1			1	2
Bank / financiële instelling	1		1		1	3		2	1	1		2
Bestuurlijk gebouw	1	2	1			1	4		1	1		1
Dokter / tandarts / apotheker			1	1	1	2		1		2	1	3
Waterlopen en zeeën		1	1	1			1		2		3	3
Luchthaven		4	2	5								
Militaire installatie	1											
<b>Totaal</b>	<b>2.346</b>	<b>2.627</b>	<b>2.627</b>	<b>2.645</b>	<b>2.800</b>	<b>2.791</b>	<b>2.575</b>	<b>2.566</b>	<b>2.062</b>	<b>2.444</b>	<b>2.680</b>	<b>2.939</b>

# ***POLITIËLE CRIMINALITEITSSTATISTIEKEN***

---

***PLEEGPLAATS: POLITIEZONE***

**PZ GENT**

***DEEL V : POLITIEZONE VS TYPOLOGIE***



## GEREGISTREERDE CRIMINALITEIT: POLITIEZONE vs TYPOLOGIE

### Typologie van de zone: Categorie 1

Politiezone
ANTWERPEN
BRUSSEL HOOFDSTAD ELSENE
POLICE LOCALE DE LIEGE
PZ GENT
ZP CHARLEROI



## GEREGISTREERDE CRIMINALITEIT: POLITIEZONE vs TYPOLOGIE

### Typologie van de zone: Categorie 1

Criminele figuur / Fenomeen	Niveau	% 2019 - 2020	% 2020 - 2021	% 2021 - 2022
Autodiefstal	POLITIEZONE	-38,2%	6,6%	19,8%
	TYOLOGIE	-25,3%	4,4%	16,5%
Motodiefstal	POLITIEZONE	-47,9%	-56,0%	45,5%
	TYOLOGIE	-32,3%	-4,2%	49,1%
Carjacking	POLITIEZONE	-75,0%	100,0%	-50,0%
	TYOLOGIE	-32,4%	65,2%	-14,5%
Homejacking	POLITIEZONE	-100,0%	/	-100,0%
	TYOLOGIE	40,0%	-28,6%	20,0%
Garagediefstal	POLITIEZONE	-100,0%	/	200,0%
	TYOLOGIE	-36,5%	15,2%	-10,5%
Bromfietsdiefstal	POLITIEZONE	-28,7%	20,5%	10,6%
	TYOLOGIE	-22,0%	44,3%	21,7%
Fietsdiefstal	POLITIEZONE	-24,4%	42,3%	21,0%
	TYOLOGIE	-19,4%	13,6%	16,6%
Woninginbraak	POLITIEZONE	-30,9%	-2,3%	47,0%
	TYOLOGIE	-28,0%	7,3%	6,3%
Inbraak in bedrijf of handelszaak	POLITIEZONE	-46,0%	32,0%	2,6%
	TYOLOGIE	-28,5%	-3,4%	14,1%
Inbraak in openbare of overheidsinstelling	POLITIEZONE	-39,7%	53,4%	3,6%
	TYOLOGIE	-18,9%	-16,4%	8,7%
Ramkraak	POLITIEZONE	/	/	/
	TYOLOGIE	-57,1%	-100,0%	/



## GEREGISTREERDE CRIMINALITEIT: POLITIEZONE vs TYPOLOGIE

Criminele figuur / Fenomeen	Niveau	% 2019 - 2020	% 2020 - 2021	% 2021 - 2022
Inbraak in gebouw (totaal)	POLITIEZONE	-34,1%	6,1%	35,4%
	TYPOLOGIE	-27,5%	3,4%	8,1%
Diefstal gewapenderhand	POLITIEZONE	-44,2%	18,6%	0,0%
	TYPOLOGIE	-26,1%	12,0%	-4,9%
Diefstal met geweld zonder wapen	POLITIEZONE	-32,2%	27,6%	5,1%
	TYPOLOGIE	-36,3%	6,5%	22,0%
Diefstal uit of aan voertuig	POLITIEZONE	-21,5%	-7,2%	33,1%
	TYPOLOGIE	-38,4%	11,1%	8,9%
Sacjacking uit auto	POLITIEZONE	/	/	/
	TYPOLOGIE	-55,3%	-28,9%	7,4%
Diefstal van wapens en explosieven	POLITIEZONE	-34,5%	10,5%	-4,8%
	TYPOLOGIE	-36,6%	11,4%	-3,4%
Steaming	POLITIEZONE	-75,0%	200,0%	33,3%
	TYPOLOGIE	-27,3%	-18,8%	-7,7%
Handtasroof	POLITIEZONE	-42,9%	75,0%	-57,1%
	TYPOLOGIE	-36,0%	14,4%	-13,8%
Grijpdiefstal	POLITIEZONE	-40,2%	16,3%	63,2%
	TYPOLOGIE	-41,6%	10,1%	13,5%
Zakkenrollerij	POLITIEZONE	-56,6%	-9,4%	133,8%
	TYPOLOGIE	-49,2%	6,0%	42,2%
Winkeldiefstal	POLITIEZONE	-17,1%	6,4%	16,2%
	TYPOLOGIE	-24,7%	7,5%	23,3%
Diefstal met list	POLITIEZONE	-10,0%	111,1%	49,1%
	TYPOLOGIE	-35,7%	14,7%	16,1%



## GEREGISTREERDE CRIMINALITEIT: POLITIEZONE vs TYPOLOGIE

Criminele figuur / Fenomeen	Niveau	% 2019 - 2020	% 2020 - 2021	% 2021 - 2022
Metaaldiefstal	POLITIEZONE	-36,2%	-18,9%	106,7%
	TYPOLGIE	-27,7%	10,4%	68,5%
Werfdiefstal	POLITIEZONE	-13,5%	-38,5%	37,3%
	TYPOLGIE	-15,5%	-0,4%	10,5%
Home-invasion	POLITIEZONE	0,0%	0,0%	-66,7%
	TYPOLGIE	-3,0%	-6,3%	-23,3%
Dierendiefstal	POLITIEZONE	-33,3%	-10,0%	44,4%
	TYPOLGIE	-4,6%	-24,2%	42,6%
Ladingdiefstal	POLITIEZONE	187,5%	-73,9%	0,0%
	TYPOLGIE	47,9%	-57,7%	16,7%
Betaalkaartfraude	POLITIEZONE	-21,4%	17,3%	50,4%
	TYPOLGIE	-31,7%	32,2%	25,3%
Phishing	POLITIEZONE	507,1%	268,2%	-20,4%
	TYPOLGIE	60,6%	15,4%	-18,4%
Ransomware	POLITIEZONE	-75,0%	600,0%	-71,4%
	TYPOLGIE	-41,2%	180,0%	-64,3%
Shouldersurfing	POLITIEZONE	-69,2%	200,0%	-8,3%
	TYPOLGIE	-63,8%	-52,3%	-1,2%
Skimming	POLITIEZONE	-93,3%	100,0%	150,0%
	TYPOLGIE	-46,7%	-1,5%	-29,7%
Geweld tegen beroepen van algemeen belang	POLITIEZONE	-26,0%	19,1%	27,7%
	TYPOLGIE	-12,7%	16,7%	9,1%
Groepsverkrachting	POLITIEZONE	-9,1%	90,0%	-73,7%
	TYPOLGIE	-31,0%	31,7%	-21,5%



## GEREGISTREERDE CRIMINALITEIT: POLITIEZONE vs TYPOLOGIE

Criminele figuur / Fenomeen	Niveau	% 2019 - 2020	% 2020 - 2021	% 2021 - 2022
Graffiti	POLITIEZONE	-19,2%	46,5%	4,7%
	TYPOLGIE	2,4%	-0,6%	-12,6%
Beschadiging van auto	POLITIEZONE	-17,1%	-2,9%	15,4%
	TYPOLGIE	-24,2%	10,0%	5,3%
Steekpartij	POLITIEZONE	53,3%	4,3%	4,2%
	TYPOLGIE	-6,0%	21,4%	10,0%
IFG: fysiek, binnen het koppel	POLITIEZONE	-8,6%	17,6%	0,8%
	TYPOLGIE	-2,8%	-1,2%	5,4%
IFG: fysiek, tegen afstammelingen	POLITIEZONE	17,5%	12,2%	21,7%
	TYPOLGIE	6,1%	4,2%	-4,3%
IFG: fysiek, tegen andere leden	POLITIEZONE	22,7%	16,0%	-0,7%
	TYPOLGIE	8,1%	-8,3%	-3,3%
IFG: seksueel, binnen het koppel	POLITIEZONE	-46,2%	57,1%	54,5%
	TYPOLGIE	-46,3%	54,5%	5,9%
IFG: seksueel, tegen afstammelingen	POLITIEZONE	250,0%	-50,0%	42,9%
	TYPOLGIE	-7,3%	-14,7%	-42,5%
IFG: seksueel, tegen andere leden	POLITIEZONE	100,0%	0,0%	-100,0%
	TYPOLGIE	33,3%	-58,3%	-20,0%
IFG: psychisch, binnen het koppel	POLITIEZONE	20,7%	-1,3%	15,1%
	TYPOLGIE	1,7%	1,3%	8,2%
IFG: psychisch, tegen afstammelingen	POLITIEZONE	-22,6%	75,0%	23,8%
	TYPOLGIE	-10,3%	25,2%	-10,3%
IFG: psychisch, tegen andere leden	POLITIEZONE	17,9%	17,4%	-31,5%
	TYPOLGIE	7,6%	-2,4%	-1,8%



## GEREGISTREERDE CRIMINALITEIT: POLITIEZONE vs TYPOLOGIE

Criminele figuur / Fenomeen	Niveau	% 2019 - 2020	% 2020 - 2021	% 2021 - 2022
IFG: economisch, binnen het koppel	POLITIEZONE	7,4%	-5,2%	27,3%
	TYPOLGIE	-3,2%	-4,2%	15,7%
IFG: economisch, tegen afstammelingen	POLITIEZONE	80,0%	-66,7%	66,7%
	TYPOLGIE	-9,7%	-7,1%	-34,6%
IFG: economisch, tegen andere leden	POLITIEZONE	-6,7%	17,9%	21,2%
	TYPOLGIE	-7,7%	-22,5%	22,6%
Humane doping	POLITIEZONE	-44,4%	0,0%	45,0%
	TYPOLGIE	-39,3%	7,7%	-12,9%
Illegale vetmesting	POLITIEZONE	-50,0%	-100,0%	/
	TYPOLGIE	-40,0%	-33,3%	125,0%
Verkoop van cocaïne	POLITIEZONE	8,8%	-12,2%	33,8%
	TYPOLGIE	1,2%	13,8%	11,4%
Import-export van cocaïne	POLITIEZONE	100,0%	200,0%	-75,0%
	TYPOLGIE	-1,4%	-5,8%	-20,0%
Productie van synthetische drugs	POLITIEZONE	66,7%	-100,0%	/
	TYPOLGIE	40,0%	-57,1%	166,7%
Import-export van synthetische drugs	POLITIEZONE	-50,0%	300,0%	-50,0%
	TYPOLGIE	-41,9%	11,1%	5,0%
Verkoop van synthetische drugs	POLITIEZONE	-30,9%	6,4%	34,0%
	TYPOLGIE	-5,2%	2,7%	12,8%
Productie van cannabis (teelt)	POLITIEZONE	27,3%	-50,0%	42,9%
	TYPOLGIE	23,6%	-24,5%	-31,3%
Import-export van cannabis in grote hoeve.	POLITIEZONE	/	400,0%	-20,0%
	TYPOLGIE	-14,3%	333,3%	-38,5%





## GEREGISTREERDE CRIMINALITEIT: POLITIEZONE vs TYPOLOGIE

Criminele figuur / Fenomeen	Niveau	% 2019 - 2020	% 2020 - 2021	% 2021 - 2022
Verkoop van cannabis in grote hoeveelheid	POLITIEZONE	/	16,7%	85,7%
	TYPOLGIE	15,8%	77,3%	2,6%
Import-export van heroïne	POLITIEZONE	/	33,3%	-50,0%
	TYPOLGIE	44,4%	-30,8%	-33,3%
Verkoop-handel van heroïne	POLITIEZONE	47,1%	-36,0%	12,5%
	TYPOLGIE	10,1%	30,6%	-19,3%
Handel en productie van vuurwapen	POLITIEZONE	33,3%	-75,0%	200,0%
	TYPOLGIE	2,5%	0,0%	-9,8%
Handel en productie van niet-vuurwapen	POLITIEZONE	-100,0%	/	300,0%
	TYPOLGIE	-54,5%	40,0%	-14,3%
Mensenhandel - economische uitbuiting	POLITIEZONE	-77,8%	0,0%	350,0%
	TYPOLGIE	-37,5%	48,0%	16,2%
Mensenhandel - seksuele uitbuiting	POLITIEZONE	-62,1%	145,5%	-22,2%
	TYPOLGIE	-18,2%	-12,7%	-0,7%
Fysiek geweld (openbaar vervoer)	POLITIEZONE	-32,5%	62,5%	17,6%
	TYPOLGIE	-18,3%	23,3%	9,4%
Fysiek geweld (openbare weg)	POLITIEZONE	-23,6%	22,3%	18,1%
	TYPOLGIE	-19,6%	11,7%	13,3%
Fysiek geweld (andere openbare plaats)	POLITIEZONE	-27,1%	52,9%	-2,8%
	TYPOLGIE	-0,5%	33,9%	-18,0%
Fysiek geweld (publiek toegankelijke plaats)	POLITIEZONE	-31,1%	6,0%	56,2%
	TYPOLGIE	-39,0%	10,3%	44,1%
Seksueel geweld (openbaar vervoer)	POLITIEZONE	0,0%	7,7%	64,3%
	TYPOLGIE	-14,4%	38,4%	14,5%



## GEREGISTREERDE CRIMINALITEIT: POLITIEZONE vs TYPOLOGIE

Criminele figuur / Fenomeen	Niveau	% 2019 - 2020	% 2020 - 2021	% 2021 - 2022
Seksueel geweld (openbare weg)	POLITIEZONE	-18,1%	20,8%	8,6%
	TYPOLGIE	-13,8%	7,5%	11,8%
Seksueel geweld (andere openbare plaats)	POLITIEZONE	23,1%	40,6%	-11,1%
	TYPOLGIE	1,6%	4,8%	-14,5%
Seksueel geweld (publiek toegankelijke plaats)	POLITIEZONE	-17,0%	19,2%	51,7%
	TYPOLGIE	-24,0%	19,0%	41,7%
Psychisch geweld (openbaar vervoer)	POLITIEZONE	9,4%	-5,2%	16,4%
	TYPOLGIE	-14,7%	7,9%	-5,2%
Psychisch geweld (openbare weg)	POLITIEZONE	1,3%	0,8%	-1,0%
	TYPOLGIE	-4,8%	-7,9%	3,4%
Psychisch geweld (andere openbare plaats)	POLITIEZONE	33,8%	-17,2%	-11,1%
	TYPOLGIE	-9,9%	-3,5%	-12,8%
Psychisch geweld (publiek toegankelijke plaats)	POLITIEZONE	-16,7%	10,8%	23,7%
	TYPOLGIE	-33,5%	-4,6%	24,0%
Diefstal gewapenderhand (openbaar vervoer)	POLITIEZONE	0,0%	100,0%	-50,0%
	TYPOLGIE	-7,7%	33,3%	-18,8%
Diefstal gewapenderhand (openbare weg)	POLITIEZONE	-50,0%	56,3%	28,0%
	TYPOLGIE	-36,1%	26,5%	1,2%
Diefstal gewapenderhand (andere openbare plaats)	POLITIEZONE	0,0%	0,0%	-33,3%
	TYPOLGIE	11,4%	-30,8%	3,7%
Diefstal gewapenderhand (publiek toegank. plaats)	POLITIEZONE	-43,5%	-38,5%	12,5%
	TYPOLGIE	-32,3%	10,9%	-13,5%
Diefstal geweld zonder wapen (openbaar vervoer)	POLITIEZONE	-54,2%	81,8%	40,0%
	TYPOLGIE	-21,0%	-1,9%	9,8%



## GEREGISTREERDE CRIMINALITEIT: POLITIEZONE vs TYPOLOGIE

Criminele figuur / Fenomeen	Niveau	% 2019 - 2020	% 2020 - 2021	% 2021 - 2022
Diefstal geweld zonder wapen (openbare weg)	POLITIEZONE	-38,9%	25,5%	3,6%
	TYPOLOGIE	-44,0%	13,6%	14,5%
Diefstal geweld zonder wapen (and. openb. plaats)	POLITIEZONE	-15,4%	95,5%	-34,9%
	TYPOLOGIE	-15,9%	18,1%	-8,0%
Diefstal geweld zonder wapen (pub. toegank. pl.)	POLITIEZONE	-24,3%	21,4%	2,9%
	TYPOLOGIE	-35,0%	2,5%	35,8%
Nepagenten	POLITIEZONE	400,0%	-60,0%	50,0%
	TYPOLOGIE	-35,0%	26,9%	33,3%
Terrorisme, extremisme en radicalisme	POLITIEZONE	100,0%	-100,0%	/
	TYPOLOGIE	-18,4%	-35,7%	24,1%
Cyberbelaging	POLITIEZONE	57,7%	11,0%	-5,5%
	TYPOLOGIE	7,0%	8,1%	-7,7%
Identiteitsfraude	POLITIEZONE	28,4%	12,4%	12,1%
	TYPOLOGIE	-14,0%	2,1%	10,1%

# ***POLITIËLE CRIMINALITEITSSTATISTIEKEN***

---

***PLEEGPLAATS: POLITIEZONE***

**PZ GENT**

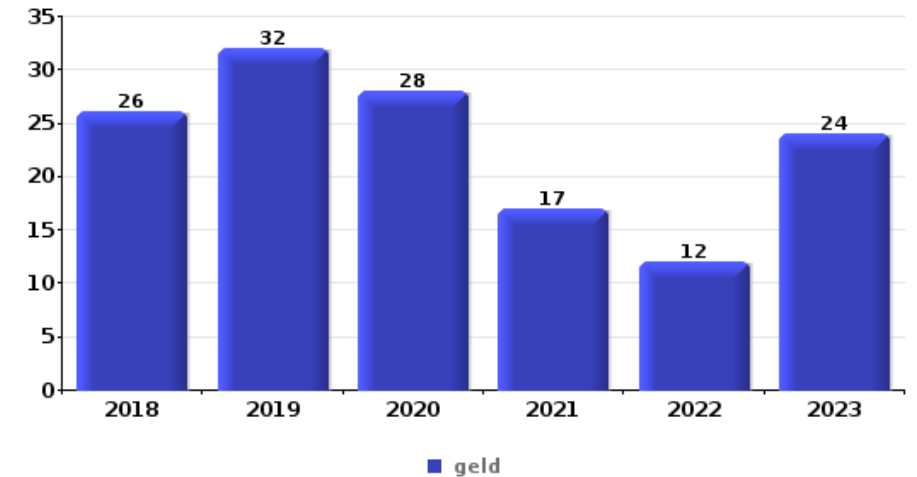
***DEEL VI : VOORWERPEN EN VERVOERMIDDELEN***



## PZ GENT

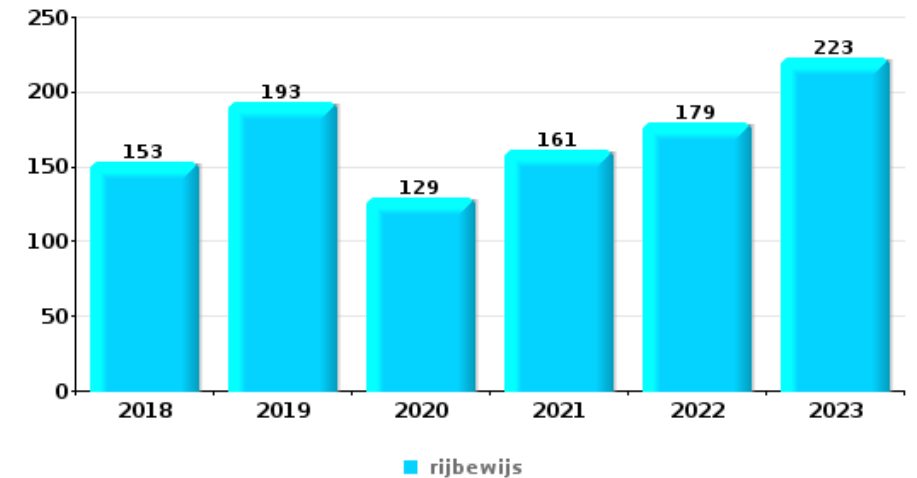
### Diefstal gewapenderhand

Top 5 gestolen voorwerpen (obv aantal feiten)		2018	2019	2020	2021	2022	2023
1	geld	26	32	28	17	12	24
2	GSM en toebehoren	14	14	8	16	18	19
3	identiteitskaart / paspoort	7	12	4	8	6	7
4	bankkaart / kredietkaart	6	9	4	7	5	9
5	portefeuille	2	9	4	4	3	4



### Diefstal uit of aan voertuig

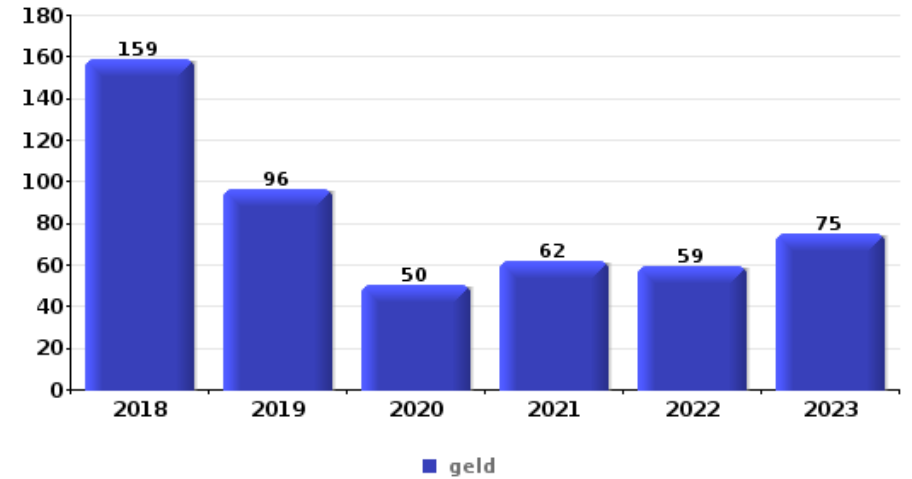
Top 5 gestolen voorwerpen (obv aantal feiten)		2018	2019	2020	2021	2022	2023
1	rijbewijs	153	193	129	161	179	223
2	geld	158	209	134	151	187	182
3	bankkaart / kredietkaart	134	166	125	153	185	224
4	identiteitskaart / paspoort	142	179	125	154	172	214
5	computer en toebehoren	138	154	110	101	172	136





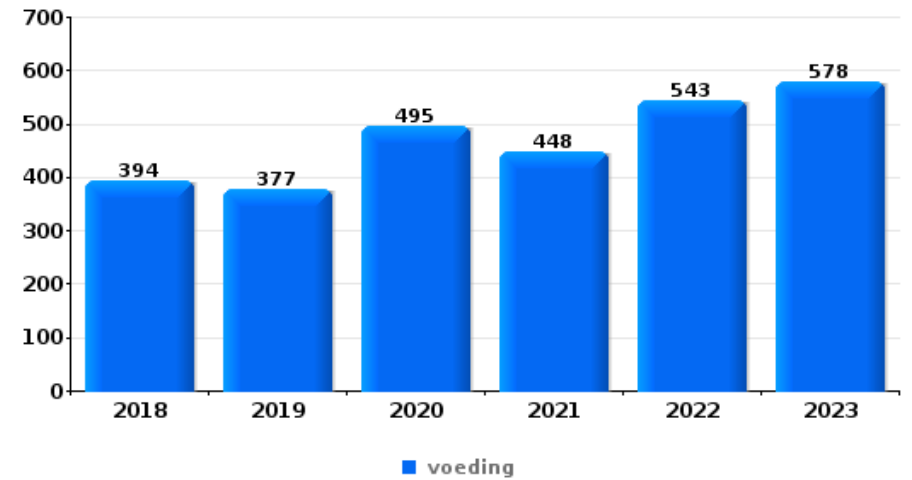
**Inbraak in bedrijf of handelszaak**

Top 5 gestolen voorwerpen (obv aantal feiten)		2018	2019	2020	2021	2022	2023
1	geld	159	96	50	62	59	75
2	computer en toebehoren	47	18	14	20	15	23
3	voeding	28	16	15	14	16	25
4	brandkast / geldkoffer / kassa	21	26	7	13	17	28
5	kleding	7	14	9	4	16	9



**Winkeldiefstal**

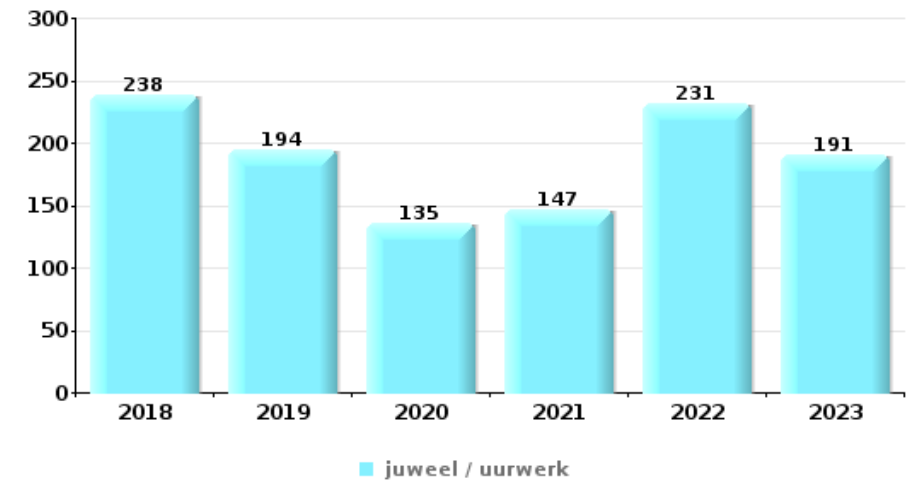
Top 5 gestolen voorwerpen (obv aantal feiten)		2018	2019	2020	2021	2022	2023
1	voeding	394	377	495	448	543	578
2	kleding	290	290	164	203	199	266
3	parfum / schoonheidsproduct	122	109	98	106	137	183
4	tabak	78	118	94	78	152	127
5	multimedia	88	95	59	80	54	112



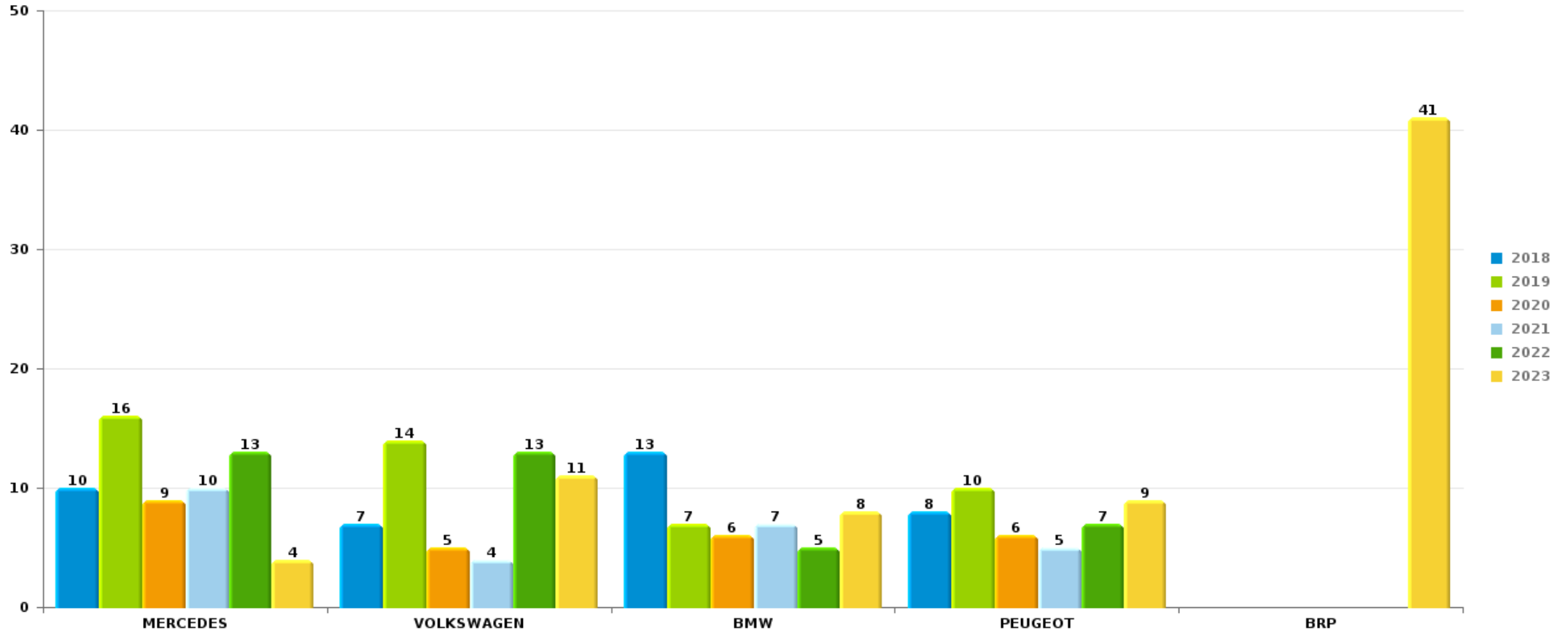


## Woninginbraak

Top 5 gestolen voorwerpen (obv aantal feiten)		2018	2019	2020	2021	2022	2023
1	juweel / uurwerk	238	194	135	147	231	191
2	geld	232	237	162	131	190	166
3	computer en toebehoren	172	161	130	76	105	92
4	multimedia	116	115	79	66	103	76
5	identiteitskaart / paspoort	60	115	62	49	54	37



*Opmerking: wat betreft de voorwerpen worden er geen totalen gepresenteerd gezien bij eenzelfde feit meerdere voorwerpen kunnen gestolen zijn.*

**PZ GENT****Autodiefstal****Aantal gestolen auto's per merk (Top 5)**



# ***POLITIËLE CRIMINALITEITSSTATISTIEKEN***

---

***PLEEGPLAATS: POLITIEZONE***

**PZ GENT**

***DEEL VII : VERDACHTEN***



## Deel 1: Niveau FEITEN (telling van het aantal feiten waarbij een bepaald type verdachte betrokken is)

### 1.1. Aantal inbreuken volgens het geslacht van de gekende verdachten (per hoofdcategorie)

Doordat bij eenzelfde feit zowel een mannelijke als een vrouwelijke gekende verdachte betrokken kan zijn, is het mogelijk dat de som van de kolommen "Mannen" en "Vrouwen" hoger is dan de waarde in de kolom "Totaal..." (zie ook de methodologische nota)

#### PZ GENT

#### 2023

Hoofdcategorie / Geslacht	Totaal aantal feiten minstens 1 gekende	Mannen	%	Vrouwen	%
Diefstal en afpersing	2.608	2.079	79,7%	674	25,8%
Drugs	2.641	2.425	91,8%	244	9,2%
Misdr. tegen de lichamelijke integriteit	1.264	1.112	88,0%	272	21,5%
Dronkenschap en alcohol	1.216	1.076	88,5%	138	11,3%
Vreemdelingenwetgeving	1.155	1.046	90,6%	97	8,4%
Misdr. tegen andere morele waarden en gevoelens	543	443	81,6%	134	24,7%
Bedrog	535	438	81,9%	125	23,4%
Beschadigen van eigendom	512	446	87,1%	72	14,1%
Misdr. tegen de openbare veiligheid	465	412	88,6%	66	14,2%
Wapens en springstoffen	425	379	89,2%	50	11,8%
Misdr. tegen gezag van de overheid	281	243	86,5%	42	14,9%
Misdr. tegen de openbare trouw	216	183	84,7%	38	17,6%
Informaticacriminaliteit	174	135	77,6%	46	26,4%
Zedenmisdrrijven	174	167	96,0%	9	5,2%
Jeugdbescherming	103	57	55,3%	72	69,9%
Milieu	113	82	72,6%	44	38,9%

## GEREGISTREERDE CRIMINALITEIT: VERDACHTEN



Hoofdcategorie / Geslacht	Totaal aantal feiten minstens 1 gekende	Mannen	%	Vrouwen	%
Bevolkingsregister	107	73	68,2%	41	38,3%
Sociaal strafwetboek	91	73	80,2%	31	34,1%
Andere bijzondere wetten	90	66	73,3%	26	28,9%
Misdr. tegen de familie	47	27	57,4%	21	44,7%
Bescherming personen	44	32	72,7%	12	27,3%
Economische wetgeving	35	29	82,9%	7	20,0%
Volksgesondheid	30	23	76,7%	13	43,3%
Identiteitskaart	34	33	97,1%	2	5,9%
Bescherming van de openbare inkomsten	28	25	89,3%	4	14,3%
Arbeid	26	20	76,9%	7	26,9%
Misdr. tegen de persoonlijke vrijheid	18	14	77,8%	5	27,8%
Hormonen en doping	13	13	100,0%		
Voetbalwet	10	10	100,0%		
Mensenhandel	7	7	100,0%	2	28,6%
Private veiligheid	6	6	100,0%		
Handelspraktijken	4	3	75,0%	2	50,0%
Huisjesmelkerij	3	2	66,7%	1	33,3%
Overtreding Strafwetboek	2			2	100,0%
Aanzetten misdaden of wanbedrijven	1	1	100,0%		
Externe beveiliging radioactief materiaal	1	1	100,0%		
Onwettige uitoefening van het openbaar gezag	1	1	100,0%		
<b>Totaal</b>	<b>13.023</b>	<b>11.182</b>	<b>85,9%</b>	<b>2.299</b>	<b>17,7%</b>



## 1.2. Aantal inbreuken volgens het geslacht van de gekende verdachten (per criminele figuur)

Doordat bij eenzelfde criminele figuur zowel een mannelijke als een vrouwelijke gekende verdachte betrokken kan zijn, is het mogelijk dat de som van de kolommen "Mannen" en "Vrouwen" hoger is dan de waarde in de kolom "Totaal..."  
(zie ook de methodologische nota)

PZ GENT2023CF Diefstal vervoermiddel

Criminele figuur / Geslacht	Totaal aantal feiten minstens 1 gekende verdachte	Mannen	%	Vrouwen	%
Autodiefstal	26	24	92,3%	2	7,7%
Motodiefstal	6	6	100,0%		
Carjacking	1	1	100,0%		
Homejacking	1	1	100,0%		
Garagediefstal	1	1	100,0%		
Bromfietsdiefstal	34	32	94,1%	3	8,8%
Fietsdiefstal	203	196	96,6%	14	6,9%
<b>Totaal</b>	<b>NVT</b>	<b>NVT</b>	<b>NVT</b>	<b>NVT</b>	<b>NVT</b>

CF Inbraak

Criminele figuur / Geslacht	Totaal aantal feiten minstens 1 gekende verdachte	Mannen	%	Vrouwen	%
Woninginbraak	98	95	96,9%	9	9,2%
Inbraak in bedrijf of handelszaak	49	45	91,8%	7	14,3%
Inbraak in openbare of overheidsinstelling	18	18	100,0%		
Inbraak in gebouw (totaal)	165	158	95,8%	16	9,7%
<b>Totaal</b>	<b>NVT</b>	<b>NVT</b>	<b>NVT</b>	<b>NVT</b>	<b>NVT</b>

## GEREGISTREERDE CRIMINALITEIT: VERDACHTEN



### CF Diefstal andere

Criminele figuur / Geslacht	Totaal aantal feiten minstens 1 gekende verdachte	Mannen	%	Vrouwen	%
Diefstal gewapenderhand	33	31	93,9%	2	6,1%
Diefstal met geweld zonder wapen	149	143	96,0%	14	9,4%
Diefstal uit of aan voertuig	146	143	97,9%	6	4,1%
Diefstal van wapens en explosieven	8	8	100,0%		
Steaming	13	13	100,0%		
Grijpdiefstal	40	37	92,5%	3	7,5%
Zakkenrollerij	132	117	88,6%	19	14,4%
Winkeldiefstal	1.193	777	65,1%	497	41,7%
Diefstal met list	30	26	86,7%	5	16,7%
Metaaldiefstal	6	5	83,3%	1	16,7%
Werfdiefstal	8	8	100,0%	1	12,5%
Home-invasie	3	3	100,0%	1	33,3%
Dierendiefstal	4	3	75,0%	1	25,0%
Totaal	NVT	NVT	NVT	NVT	NVT

### ICT-criminaliteit

Criminele figuur / Geslacht	Totaal aantal feiten minstens 1 gekende verdachte	Mannen	%	Vrouwen	%
Betaalkaartfraude	45	41	91,1%	6	13,3%
Phishing	10	7	70,0%	5	50,0%
Totaal	NVT	NVT	NVT	NVT	NVT

## GEREGISTREERDE CRIMINALITEIT: VERDACHTEN



### CF Andere

Criminele figuur / Geslacht	Totaal aantal feiten minstens 1 gekende verdachte	Mannen	%	Vrouwen	%
Geweld tegen beroepen van algemeen belang	101	77	76,2%	24	23,8%
Groepsverkrachting	5	5	100,0%		
Graffiti	15	13	86,7%	2	13,3%
Beschadiging van auto	93	81	87,1%	12	12,9%
Steekpartij	16	16	100,0%		
<b>Totaal</b>	<b>NVT</b>	<b>NVT</b>	<b>NVT</b>	<b>NVT</b>	<b>NVT</b>

### FE Intrafamiliaal geweld (IFG)

Criminele figuur / Geslacht	Totaal aantal feiten minstens 1 gekende verdachte	Mannen	%	Vrouwen	%
IFG: fysiek, binnen het koppel	341	313	91,8%	102	29,9%
IFG: fysiek, tegen afstammelingen	59	48	81,4%	20	33,9%
IFG: fysiek, tegen andere leden	80	67	83,8%	21	26,3%
IFG: seksueel, binnen het koppel	17	17	100,0%	1	5,9%
IFG: seksueel, tegen afstammelingen	3	3	100,0%		
IFG: seksueel, tegen andere leden	1			1	100,0%
IFG: psychisch, binnen het koppel	253	214	84,6%	42	16,6%
IFG: psychisch, tegen afstammelingen	50	27	54,0%	32	64,0%
IFG: psychisch, tegen andere leden	43	35	81,4%	11	25,6%
IFG: economisch, binnen het koppel	72	63	87,5%	11	15,3%
IFG: economisch, tegen afstammelingen	13	8	61,5%	6	46,2%
IFG: economisch, tegen andere leden	19	16	84,2%	4	21,1%
<b>Totaal</b>	<b>NVT</b>	<b>NVT</b>	<b>NVT</b>	<b>NVT</b>	<b>NVT</b>

### FE Hormonen en doping

Criminele figuur / Geslacht	Totaal aantal feiten minstens 1 gekende verdachte	Mannen	%	Vrouwen	%
Humane doping	14	13	92,9%	1	7,1%
Illegale vetmesting	1			1	100,0%
<b>Totaal</b>	<b>NVT</b>	<b>NVT</b>	<b>NVT</b>	<b>NVT</b>	<b>NVT</b>

## GEREGISTREERDE CRIMINALITEIT: VERDACHTEN



### FE Drugs

Criminele figuur / Geslacht	Totaal aantal feiten minstens 1 gekende verdachte	Mannen	%	Vrouwen	%
Verkoop van cocaïne	70	68	97,1%	9	12,9%
Import-export van cocaïne	3	3	100,0%	1	33,3%
Productie van synthetische drugs	2	2	100,0%		
Import-export van synthetische drugs	3	2	66,7%	1	33,3%
Verkoop van synthetische drugs	57	55	96,5%	12	21,1%
Productie van cannabis (teelt)	6	6	100,0%	1	16,7%
Verkoop van cannabis in grote hoeveelheid	8	8	100,0%	3	37,5%
Import-export van heroïne	1	1	100,0%		
Verkoop-handel van heroïne	18	18	100,0%	1	5,6%
Totaal	NVT	NVT	NVT	NVT	NVT

### FE Wapenzwandel

Criminele figuur / Geslacht	Totaal aantal feiten minstens 1 gekende verdachte	Mannen	%
Handel en productie van vuurwapen	2	2	100,0%
Totaal	NVT	NVT	NVT

### FE Mensenhandel

Criminele figuur / Geslacht	Totaal aantal feiten minstens 1 gekende verdachte	Mannen	%	Vrouwen	%
Mensenhandel - economische uitbuiting	6	6	100,0%	2	33,3%
Mensenhandel - seksuele uitbuiting	6	6	100,0%		
Totaal	NVT	NVT	NVT	NVT	NVT

## GEREGISTREERDE CRIMINALITEIT: VERDACHTEN



### FE Geweld in de publieke ruimte

Criminele figuur / Geslacht	Totaal aantal feiten minstens 1 gekende verdachte	Mannen	%	Vrouwen	%
Fysiek geweld (openbaar vervoer)	64	55	85,9%	11	17,2%
Fysiek geweld (openbare weg)	542	490	90,4%	83	15,3%
Fysiek geweld (andere openbare plaats)	66	59	89,4%	7	10,6%
Fysiek geweld (publiek toegankelijke plaats)	222	188	84,7%	42	18,9%
Seksueel geweld (openbaar vervoer)	14	13	92,9%	1	7,1%
Seksueel geweld (openbare weg)	26	25	96,2%	1	3,8%
Seksueel geweld (andere openbare plaats)	10	9	90,0%	2	20,0%
Seksueel geweld (publiek toegankelijke plaats)	39	39	100,0%		
Psychisch geweld (openbaar vervoer)	35	28	80,0%	8	22,9%
Psychisch geweld (openbare weg)	220	199	90,5%	29	13,2%
Psychisch geweld (andere openbare plaats)	39	32	82,1%	7	17,9%
Psychisch geweld (publiek toegankelijke plaats)	101	86	85,1%	18	17,8%
Diefstal gewapenderhand (openbare weg)	14	14	100,0%		
Diefstal gewapenderhand (andere openbare plaats)	2	2	100,0%		
Diefstal gewapenderhand (publiek toegank. plaats)	8	7	87,5%	1	12,5%
Diefstal geweld zonder wapen (openbaar vervoer)	13	12	92,3%	1	7,7%
Diefstal geweld zonder wapen (openbare weg)	51	51	100,0%	3	5,9%
Diefstal geweld zonder wapen (and. openb. plaats)	2	2	100,0%		
Diefstal geweld zonder wapen (pub. toegank. pl.)	49	45	91,8%	7	14,3%
<b>Totaal</b>	<b>NVT</b>	<b>NVT</b>	<b>NVT</b>	<b>NVT</b>	<b>NVT</b>

### FE Andere

Criminele figuur / Geslacht	Totaal aantal feiten minstens 1 gekende verdachte	Mannen	%	Vrouwen	%
Nepagenten	1	1	100,0%		
Terrorisme, extremisme en radicalisme	4	2	50,0%	2	50,0%
Cyberbelaging	35	26	74,3%	11	31,4%
Identiteitsfraude	137	116	84,7%	23	16,8%
<b>Totaal</b>	<b>NVT</b>	<b>NVT</b>	<b>NVT</b>	<b>NVT</b>	<b>NVT</b>







### 1.3. Aantal inbreuken volgens de leeftijd van de gekende verdachten (per hoofdcategorie)

Doordat bij eenzelfde feit zowel een minderjarige als een meerderjarige gekende verdachte betrokken kan zijn, is het mogelijk dat de som van de kolommen "Minderjarig" en "Meerderjarig" hoger is dan de waarde in de kolom "Totaal..." (zie ook de methodologische nota)

## PZ GENT

2023

Hoofdcategorie / Leeftijd	Totaal aantal feiten minstens 1 gekende verdachte	Minderjarig	%	Meerderjarig	%
Diefstal en afpersing	2.608	523	20,1%	2.186	83,8%
Drugs	2.641	274	10,4%	2.383	90,2%
Misdr. tegen de lichamelijke integriteit	1.264	135	10,7%	1.172	92,7%
Dronkenschap en alcohol	1.216	14	1,2%	1.204	99,0%
Vreemdelingenwetgeving	1.155	99	8,6%	1.068	92,5%
Misdr. tegen andere morele waarden en gevoelens	543	17	3,1%	530	97,6%
Bedrog	535	23	4,3%	516	96,4%
Beschadigen van eigendom	512	81	15,8%	441	86,1%
Misdr. tegen de openbare veiligheid	465	38	8,2%	433	93,1%
Wapens en springstoffen	425	40	9,4%	386	90,8%
Misdr. tegen gezag van de overheid	281	27	9,6%	256	91,1%
Misdr. tegen de openbare trouw	216	19	8,8%	199	92,1%
Informaticacriminaliteit	174	20	11,5%	160	92,0%
Zedenmisdriven	174	22	12,6%	155	89,1%
Milieu	113	9	8,0%	105	92,9%
Bevolkingsregister	107	1	0,9%	106	99,1%
Jeugdbescherming	103	25	24,3%	80	77,7%
Sociaal strafwetboek	91	3	3,3%	89	97,8%
Andere bijzondere wetten	90	2	2,2%	89	98,9%
Misdr. tegen de familie	47			47	100,0%
Bescherming personen	44	1	2,3%	43	97,7%
Economische wetgeving	35			35	100,0%
Identiteitskaart	34	3	8,8%	31	91,2%
Volksgesondheid	30	2	6,7%	28	93,3%
Bescherming van de openbare inkomsten	28	1	3,6%	28	100,0%
Arbeid	26	1	3,8%	25	96,2%
Misdr. tegen de persoonlijke vrijheid	18	3	16,7%	17	94,4%

## GEREGISTREERDE CRIMINALITEIT: VERDACHTEN



Hoofdcategorie / Leeftijd	Totaal aantal feiten minstens 1 gekende verdachte	Minderjarig	%	Meerderjarig	%
Hormonen en doping	13			13	100,0%
Voetbalwet	10	1	10,0%	10	100,0%
Mensenhandel	7			7	100,0%
Private veiligheid	6			6	100,0%
Handelspraktijken	4			4	100,0%
Huisjesmelkerij	3			3	100,0%
Overtreding Strafwetboek	2			2	100,0%
Aanzetten misdaden of wanbedrijven	1			1	100,0%
Externe beveiliging radioactief materiaal	1	1	100,0%		
Onwettige uitoefening van het openbaar gezag	1			1	100,0%
<b>Totaal</b>	<b>13.023</b>	<b>1.385</b>	<b>10,6%</b>	<b>11.859</b>	<b>91,1%</b>



## 1.4. Aantal inbreuken volgens de leeftijd van de gekende verdachten (per criminele figuur)

Doordat bij eenzelfde criminele figuur zowel een minderjarige als een meerderjarige gekende verdachte betrokken kan zijn, is het mogelijk dat de som van de kolommen "Minderjarig" en "Meerderjarig" hoger is dan de waarde in de kolom "Totaal..." (zie ook de methodologische nota)

### PZ GENT

2023

#### CF Diefstal vervoermiddel

Criminele figuur / Leeftijd	Totaal aantal feiten minstens 1 gekende verdachte	Minderjarig	%	Meerderjarig	%
Autodiefstal	26	7	26,9%	22	84,6%
Motodiefstal	6	2	33,3%	4	66,7%
Carjacking	1			1	100,0%
Homejacking	1			1	100,0%
Garagediefstal	1	1	100,0%	1	100,0%
Bromfietsdiefstal	34	17	50,0%	19	55,9%
Fietsdiefstal	203	30	14,8%	179	88,2%
<b>Totaal</b>	<b>NVT</b>	<b>NVT</b>	<b>NVT</b>	<b>NVT</b>	<b>NVT</b>

#### CF Inbraak

Criminele figuur / Leeftijd	Totaal aantal feiten minstens 1 gekende verdachte	Minderjarig	%	Meerderjarig	%
Woninginbraak	98	13	13,3%	90	91,8%
Inbraak in bedrijf of handelszaak	49	19	38,8%	34	69,4%
Inbraak in openbare of overheidsinstelling	18	7	38,9%	11	61,1%
Inbraak in gebouw (totaal)	165	39	23,6%	135	81,8%
<b>Totaal</b>	<b>NVT</b>	<b>NVT</b>	<b>NVT</b>	<b>NVT</b>	<b>NVT</b>

## GEREGISTREERDE CRIMINALITEIT: VERDACHTEN



### CF Diefstal andere

Criminele figuur / Leeftijd	Totaal aantal feiten minstens 1 gekende verdachte	Minderjarig	%	Meerderjarig	%
Diefstal gewapenderhand	33	13	39,4%	23	69,7%
Diefstal met geweld zonder wapen	149	42	28,2%	115	77,2%
Diefstal uit of aan voertuig	146	34	23,3%	128	87,7%
Diefstal van wapens en explosieven	8	2	25,0%	6	75,0%
Steaming	13	12	92,3%	2	15,4%
Grijpdiefstal	40	4	10,0%	36	90,0%
Zakkenrollerij	132	22	16,7%	122	92,4%
Winkeldiefstal	1.193	251	21,0%	972	81,5%
Diefstal met list	30	8	26,7%	27	90,0%
Metaaldiefstal	6			6	100,0%
Werfdiefstal	8			8	100,0%
Home-invasie	3	1	33,3%	2	66,7%
Dierendiefstal	4			4	100,0%
<b>Totaal</b>	<b>NVT</b>	<b>NVT</b>	<b>NVT</b>	<b>NVT</b>	<b>NVT</b>

### ICT-criminaliteit

Criminele figuur / Leeftijd	Totaal aantal feiten minstens 1 gekende verdachte	Minderjarig	%	Meerderjarig	%
Betaalkaartfraude	45	9	20,0%	39	86,7%
Phishing	10			10	100,0%
<b>Totaal</b>	<b>NVT</b>	<b>NVT</b>	<b>NVT</b>	<b>NVT</b>	<b>NVT</b>

## GEREGISTREERDE CRIMINALITEIT: VERDACHTEN



### CF Andere

Criminele figuur / Leeftijd	Totaal aantal feiten minstens 1 gekende verdachte	Minderjarig	%	Meerderjarig	%
Geweld tegen beroepen van algemeen belang	101	16	15,8%	86	85,1%
Groepsverkrachting	5			5	100,0%
Graffiti	15	4	26,7%	12	80,0%
Beschadiging van auto	93	9	9,7%	86	92,5%
Steekpartij	16	2	12,5%	15	93,8%
<b>Totaal</b>	<b>NVT</b>	<b>NVT</b>	<b>NVT</b>	<b>NVT</b>	<b>NVT</b>

### FE Intrafamiliaal geweld (IFG)

Criminele figuur / Leeftijd	Totaal aantal feiten minstens 1 gekende verdachte	Minderjarig	%	Meerderjarig	%
IFG: fysiek, binnen het koppel	341	4	1,2%	340	99,7%
IFG: fysiek, tegen afstammelingen	59	7	11,9%	56	94,9%
IFG: fysiek, tegen andere leden	80	10	12,5%	75	93,8%
IFG: seksueel, binnen het koppel	17	2	11,8%	16	94,1%
IFG: seksueel, tegen afstammelingen	3			3	100,0%
IFG: seksueel, tegen andere leden	1	1	100,0%	1	100,0%
IFG: psychisch, binnen het koppel	253	1	0,4%	252	99,6%
IFG: psychisch, tegen afstammelingen	50	3	6,0%	48	96,0%
IFG: psychisch, tegen andere leden	43	5	11,6%	39	90,7%
IFG: economisch, binnen het koppel	72	1	1,4%	71	98,6%
IFG: economisch, tegen afstammelingen	13	1	7,7%	12	92,3%
IFG: economisch, tegen andere leden	19	2	10,5%	17	89,5%
<b>Totaal</b>	<b>NVT</b>	<b>NVT</b>	<b>NVT</b>	<b>NVT</b>	<b>NVT</b>

### FE Hormonen en doping

Criminele figuur / Leeftijd	Totaal aantal feiten minstens 1 gekende verdachte	Meerderjarig	%
Humane doping	14	14	100,0%
Illegale vetmesting	1	1	100,0%
<b>Totaal</b>	<b>NVT</b>	<b>NVT</b>	<b>NVT</b>

## GEREGISTREERDE CRIMINALITEIT: VERDACHTEN



### FE Drugs

Criminele figuur / Leeftijd	Totaal aantal feiten minstens 1 gekende verdachte	Minderjarig	%	Meerderjarig	%
Verkoop van cocaïne	70	4	5,7%	69	98,6%
Import-export van cocaïne	3			3	100,0%
Productie van synthetische drugs	2			2	100,0%
Import-export van synthetische drugs	3	1	33,3%	3	100,0%
Verkoop van synthetische drugs	57	8	14,0%	53	93,0%
Productie van cannabis (teelt)	6			6	100,0%
Verkoop van cannabis in grote hoeveelheid	8	1	12,5%	8	100,0%
Import-export van heroïne	1			1	100,0%
Verkoop-handel van heroïne	18	2	11,1%	17	94,4%
<b>Totaal</b>	<b>NVT</b>	<b>NVT</b>	<b>NVT</b>	<b>NVT</b>	<b>NVT</b>

### FE Wapenzwandel

Criminele figuur / Leeftijd	Totaal aantal feiten minstens 1 gekende verdachte	Meerderjarig	%
Handel en productie van vuurwapen	2	2	100,0%
<b>Totaal</b>	<b>NVT</b>	<b>NVT</b>	<b>NVT</b>

### FE Mensenhandel

Criminele figuur / Leeftijd	Totaal aantal feiten minstens 1 gekende verdachte	Minderjarig	%	Meerderjarig	%
Mensenhandel - economische uitbuiting	6			6	100,0%
Mensenhandel - seksuele uitbuiting	6	2	33,3%	4	66,7%
<b>Totaal</b>	<b>NVT</b>	<b>NVT</b>	<b>NVT</b>	<b>NVT</b>	<b>NVT</b>

## GEREGISTREERDE CRIMINALITEIT: VERDACHTEN



### FE Geweld in de publieke ruimte

Criminele figuur / Leeftijd	Totaal aantal feiten minstens 1 gekende verdachte	Minderjarig	%	Meerderjarig	%
Fysiek geweld (openbaar vervoer)	64	14	21,9%	53	82,8%
Fysiek geweld (openbare weg)	542	69	12,7%	496	91,5%
Fysiek geweld (andere openbare plaats)	66	15	22,7%	55	83,3%
Fysiek geweld (publiek toegankelijke plaats)	222	19	8,6%	206	92,8%
Seksueel geweld (openbaar vervoer)	14	1	7,1%	13	92,9%
Seksueel geweld (openbare weg)	26	2	7,7%	24	92,3%
Seksueel geweld (andere openbare plaats)	10	1	10,0%	9	90,0%
Seksueel geweld (publiek toegankelijke plaats)	39	7	17,9%	33	84,6%
Psychisch geweld (openbaar vervoer)	35	7	20,0%	31	88,6%
Psychisch geweld (openbare weg)	220	18	8,2%	205	93,2%
Psychisch geweld (andere openbare plaats)	39	1	2,6%	38	97,4%
Psychisch geweld (publiek toegankelijke plaats)	101	4	4,0%	97	96,0%
Diefstal gewapenderhand (openbare weg)	14	7	50,0%	9	64,3%
Diefstal gewapenderhand (andere openbare plaats)	2			2	100,0%
Diefstal gewapenderhand (publiek toegank. plaats)	8	5	62,5%	4	50,0%
Diefstal geweld zonder wapen (openbaar vervoer)	13	4	30,8%	11	84,6%
Diefstal geweld zonder wapen (openbare weg)	51	22	43,1%	31	60,8%
Diefstal geweld zonder wapen (and. openb. plaats)	2	1	50,0%	1	50,0%
Diefstal geweld zonder wapen (pub. toegank. pl.)	49	8	16,3%	44	89,8%
<b>Totaal</b>	<b>NVT</b>	<b>NVT</b>	<b>NVT</b>	<b>NVT</b>	<b>NVT</b>

### FE Andere

Criminele figuur / Leeftijd	Totaal aantal feiten minstens 1 gekende verdachte	Minderjarig	%	Meerderjarig	%
Nepagenten	1			1	100,0%
Terrorisme, extremisme en radicalisme	4	2	50,0%	2	50,0%
Cyberbelaging	35	4	11,4%	32	91,4%
Identiteitsfraude	137	10	7,3%	128	93,4%
<b>Totaal</b>	<b>NVT</b>	<b>NVT</b>	<b>NVT</b>	<b>NVT</b>	<b>NVT</b>







## Deel 2: Niveau FEITVERDACHTEN (telling van het aantal combinaties verdachte-feit)

### 2.1. Aantal feitverdachten volgens het geslacht van de gekende verdachten (Top 5 van hoofdcategorieën)

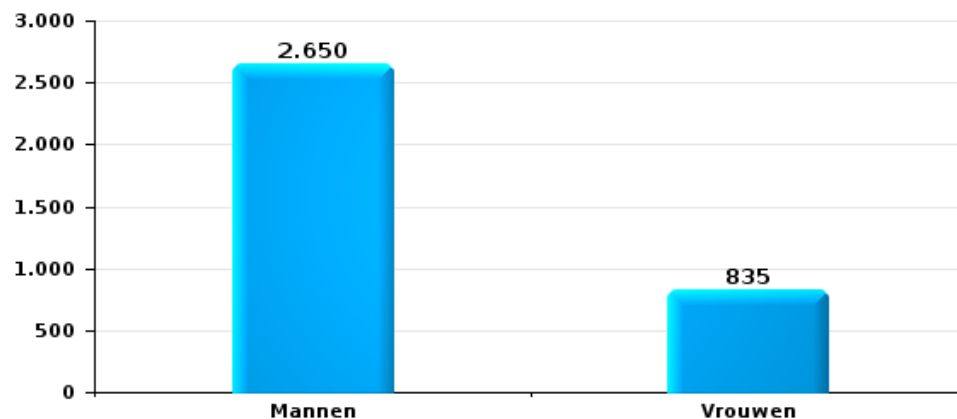
Indien eenzelfde verdachte meerdere feiten heeft gepleegd in de beschouwde periode, dan wordt hij ook meerdere keren geteld (zie ook de methodologische nota)

#### PZ GENT

2023

#### Diefstal en afpersing

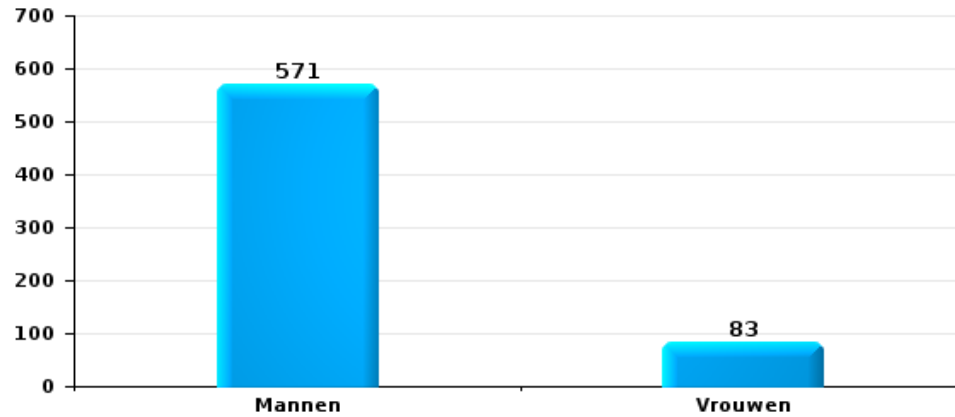
Aantal feitverdachten volgens geslacht





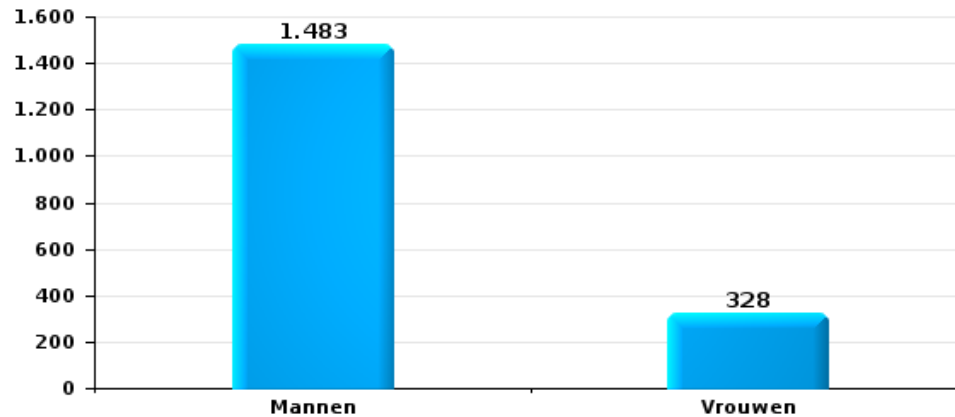
Beschadigen van eigendom

Aantal feitverdachten volgens geslacht



Misdr. tegen de lichamelijke integriteit

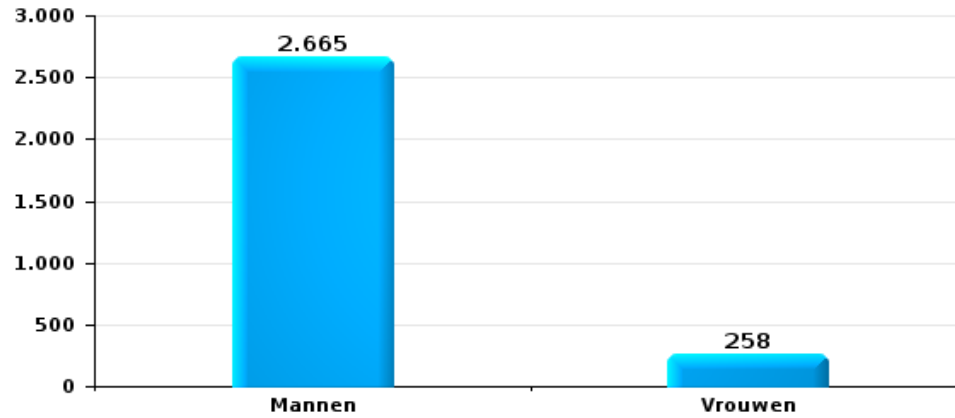
Aantal feitverdachten volgens geslacht





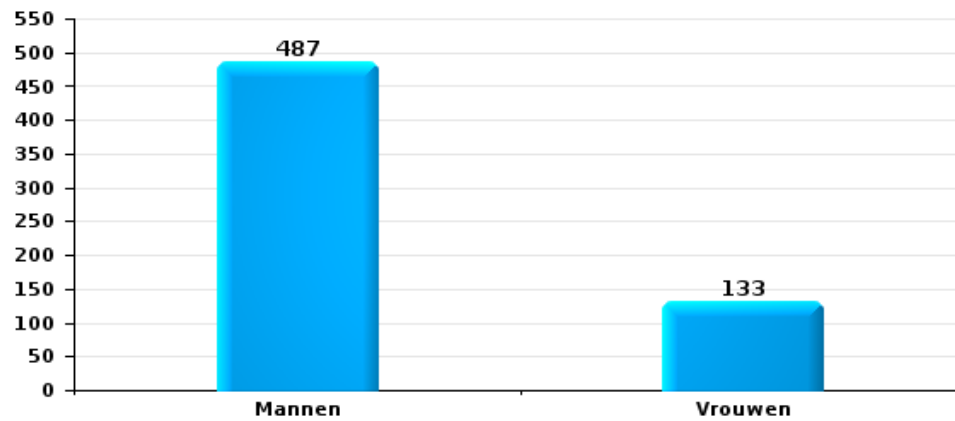
Drugs

Aantal feitverdachten volgens geslacht



Bedrog

Aantal feitverdachten volgens geslacht





## 2.2. Aantal feitverdachten volgens het geslacht van de gekende verdachten (Top 5 van criminele figuren)

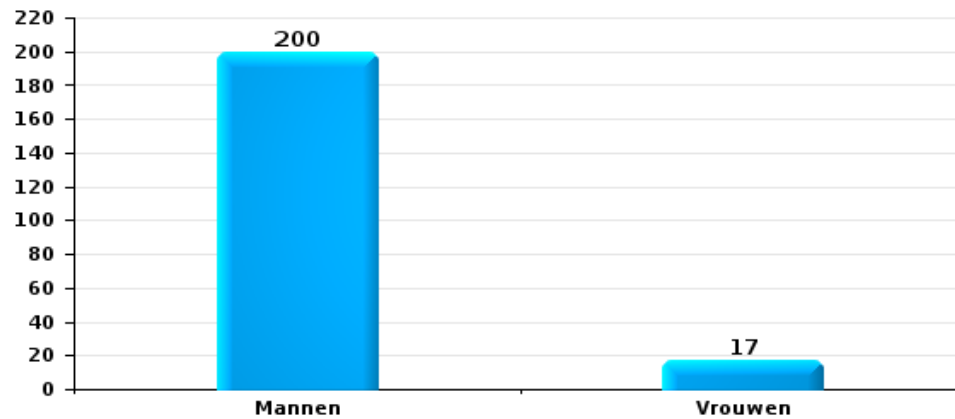
Indien eenzelfde verdachte meerdere feiten heeft gepleegd in de beschouwde periode, dan wordt hij ook meerdere keren geteld (zie ook de methodologische nota)

### PZ GENT

2023

#### Inbraak in gebouw (totaal)

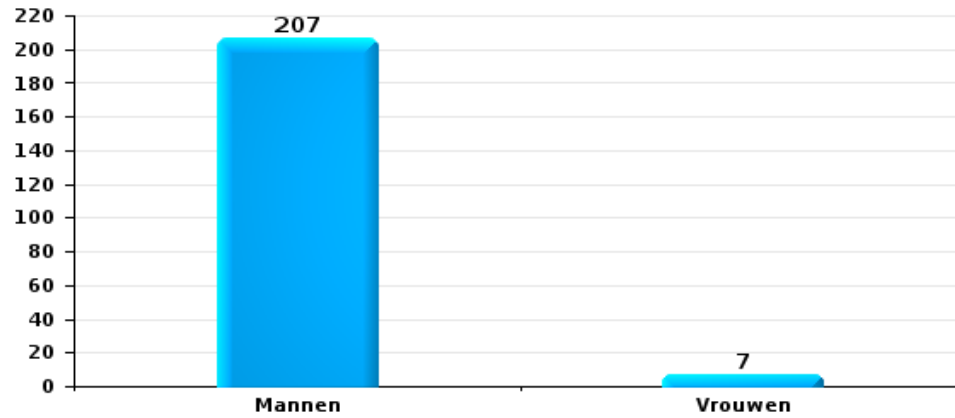
Aantal feitverdachten volgens geslacht





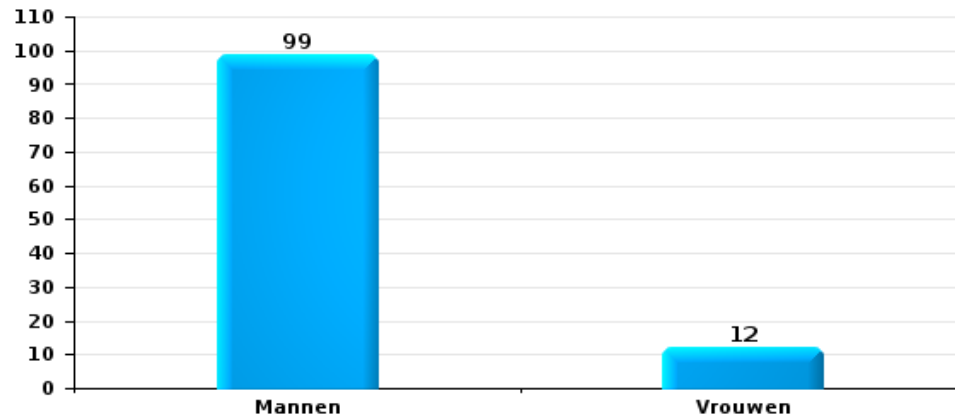
Diefstal uit of aan voertuig

Aantal feitverdachten volgens geslacht



Beschadiging van auto

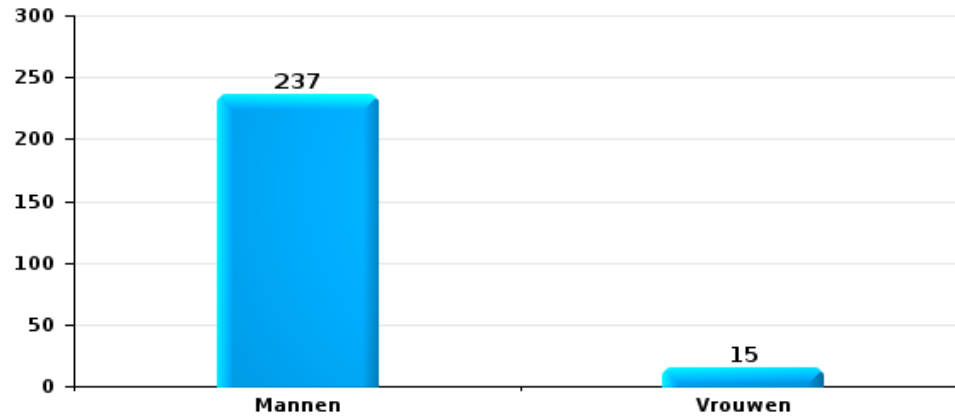
Aantal feitverdachten volgens geslacht





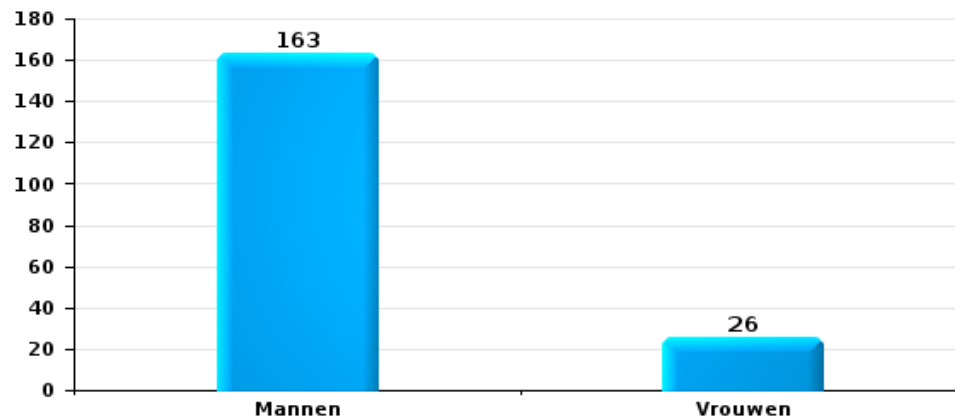
### Fietsdiefstal

Aantal feitverdachten volgens geslacht



### Zakkenrollerij

Aantal feitverdachten volgens geslacht





### 2.3. Aantal feitverdachten volgens de leeftijd van de gekende verdachten (Top 5 van hoofdcategorieën)

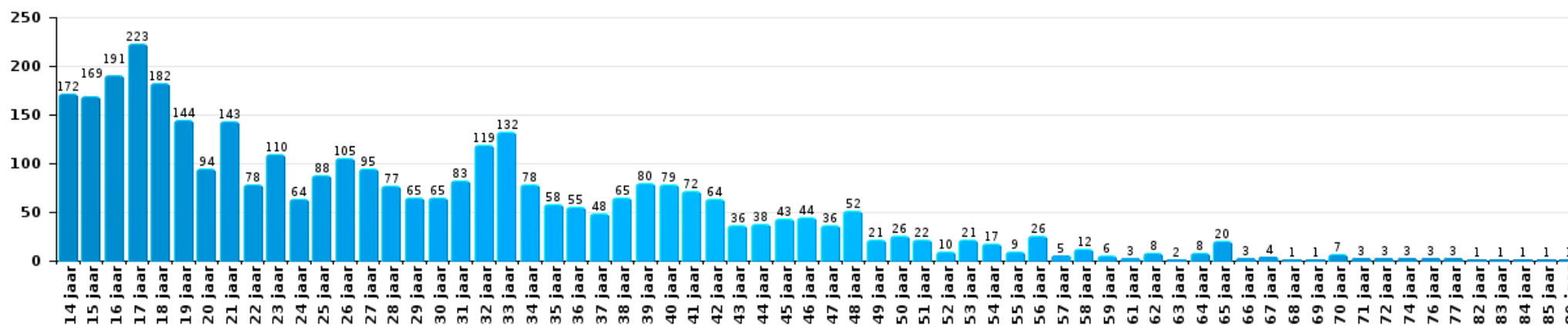
1) Indien eenzelfde verdachte meerdere feiten heeft gepleegd in de beschouwde periode, dan wordt hij ook meerdere keren geteld, al dan niet in dezelfde leeftijdscategorie; 2) Verdachten jonger dan 14 jaar en ouder dan 90 jaar zijn niet weergegeven in de tabel (zie ook de methodologische nota)

#### PZ GENT

2023

#### Diefstal en afpersing

Aantal feitverdachten volgens leeftijd (chronologisch)

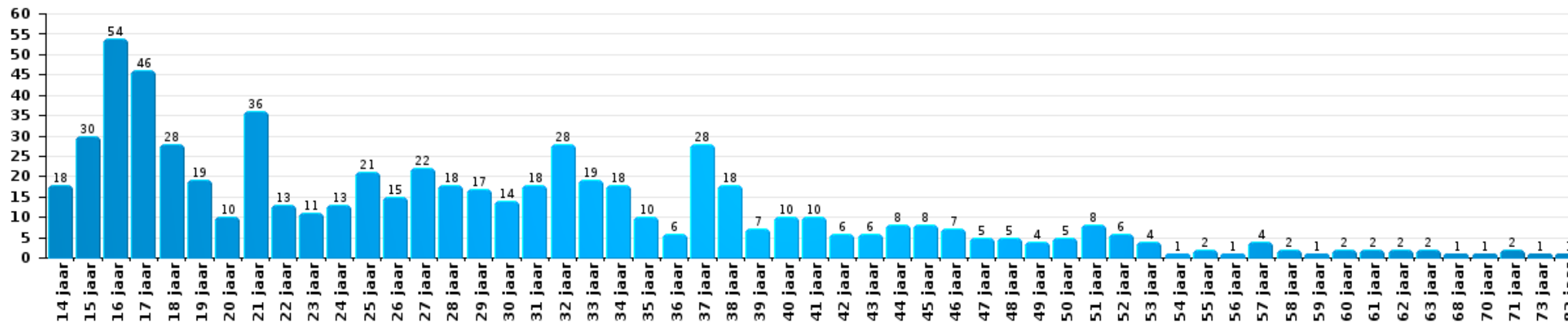






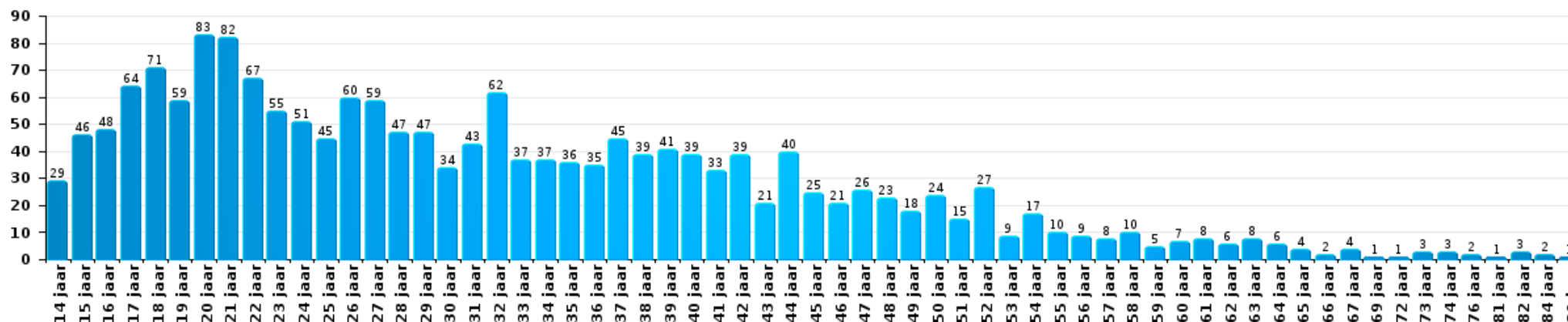
Beschadigen van eigendom

Aantal feitverdachten volgens leeftijd (chronologisch)



Misdr. tegen de lichamelijke integriteit

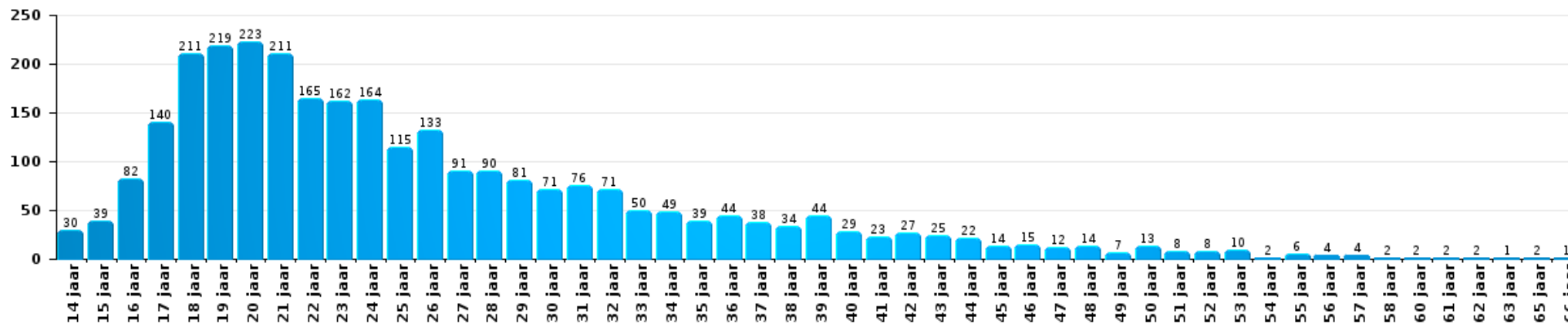
Aantal feitverdachten volgens leeftijd (chronologisch)





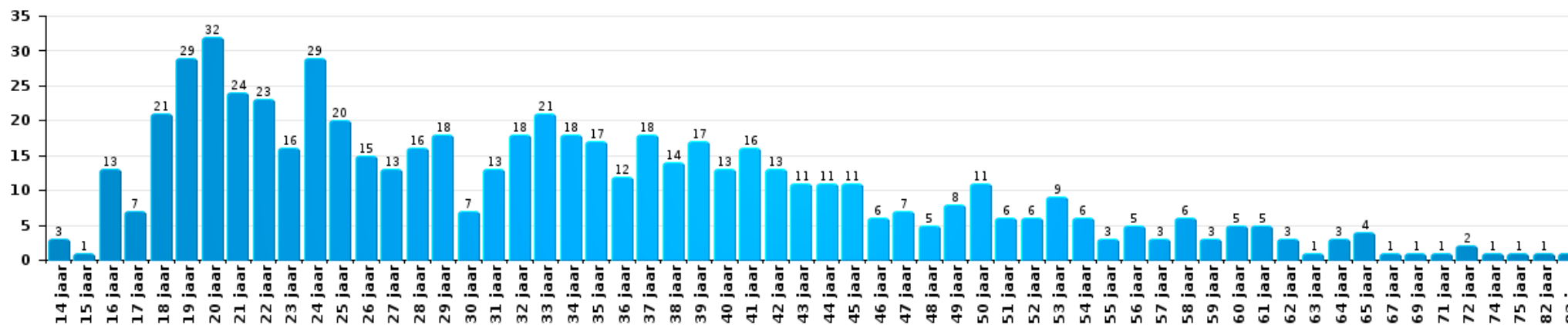
Drugs

Aantal feitverdachten volgens leeftijd (chronologisch)



Bedrog

Aantal feitverdachten volgens leeftijd (chronologisch)





## 2.4. Aantal feitverdachten volgens de leeftijd van de gekende verdachten (Top 5 van criminele figuren)

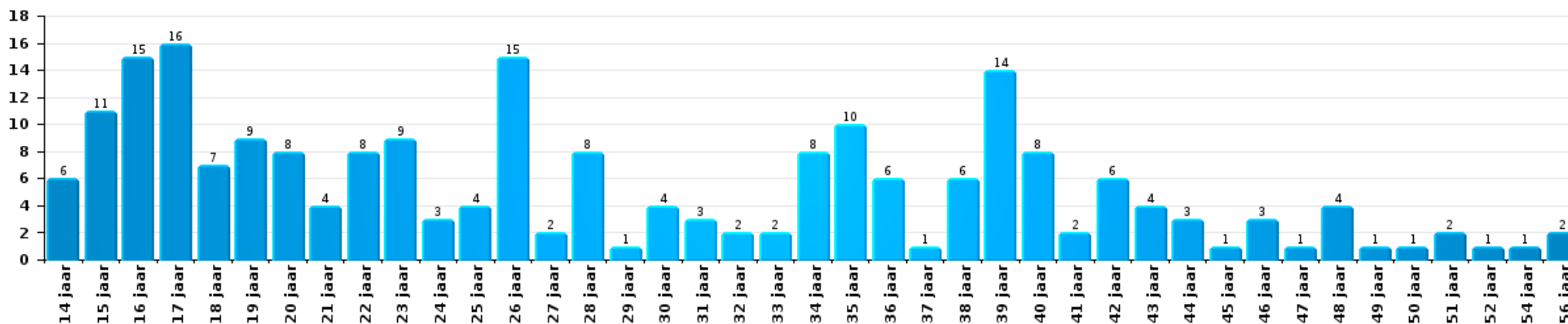
1) Indien eenzelfde verdachte meerdere feiten heeft gepleegd in de beschouwde periode, dan wordt hij ook meerdere keren geteld, al dan niet in dezelfde leeftijdscategorie - 2) Verdachten jonger dan 14 jaar en ouder dan 90 jaar zijn niet weergegeven in de tabel (zie ook de methodologische nota)

### PZ GENT

2023

#### Inbraak in gebouw (totaal)

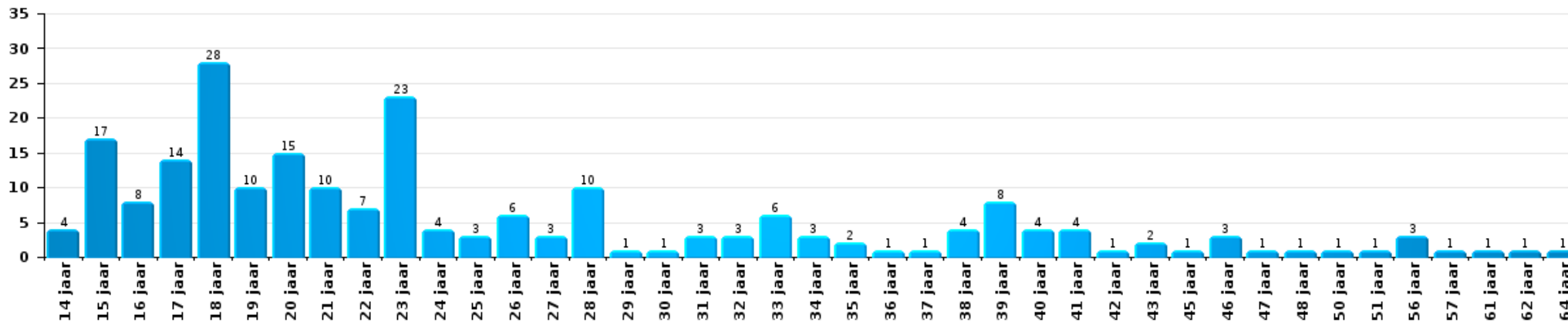
Aantal feitverdachten volgens leeftijd (chronologisch)





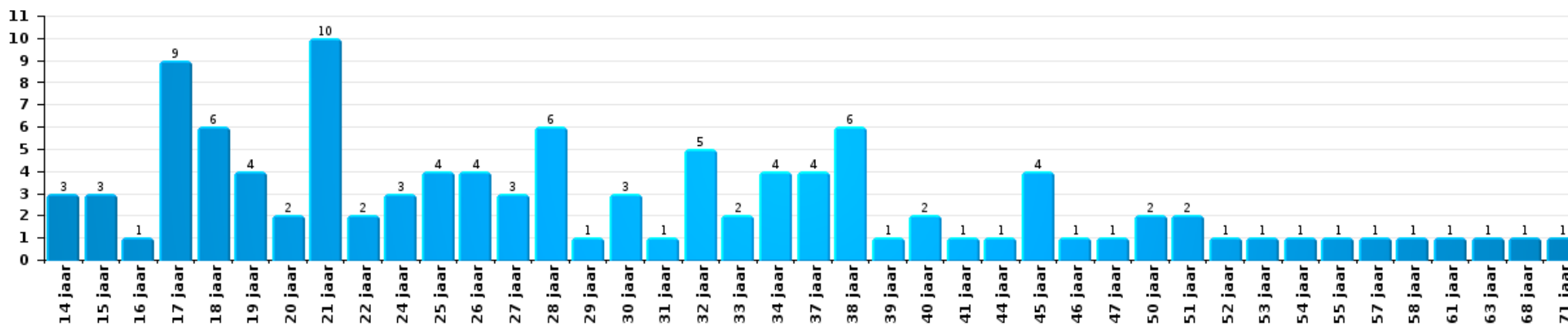
Diefstal uit of aan voertuig

Aantal feitverdachten volgens leeftijd (chronologisch)



Beschadiging van auto

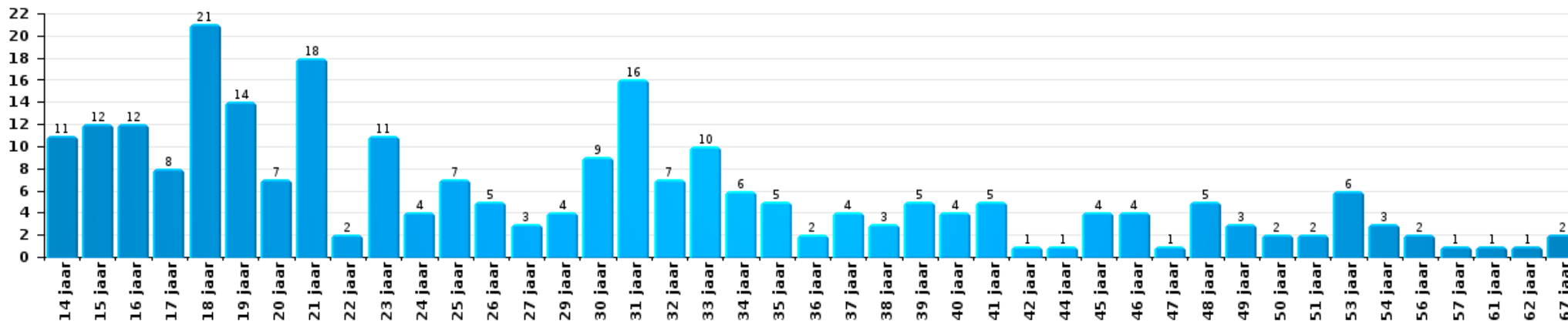
Aantal feitverdachten volgens leeftijd (chronologisch)





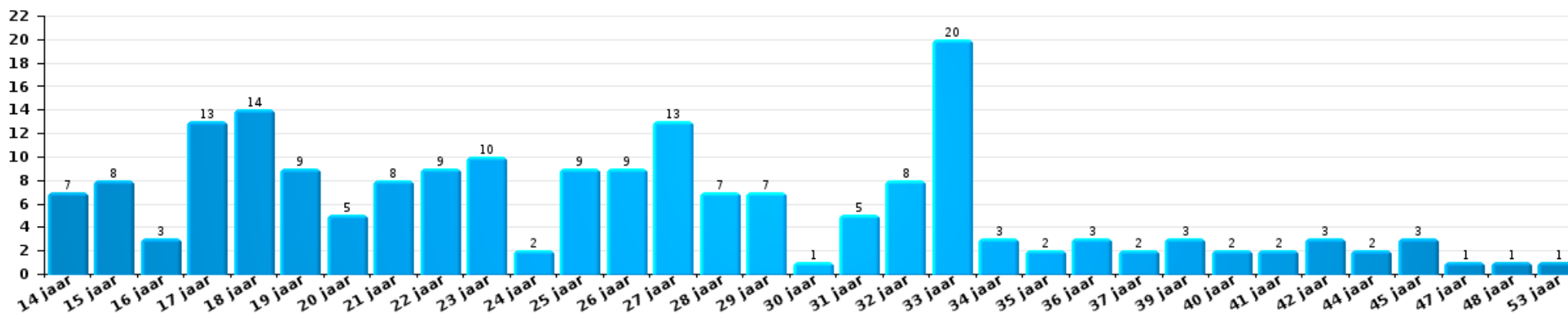
**Fietsdiefstal**

Aantal feitverdachten volgens leeftijd (chronologisch)



**Zakkenrollerij**

Aantal feitverdachten volgens leeftijd (chronologisch)



# ***POLITIËLE CRIMINALITEITSSTATISTIEKEN***

---

*PLEEGPLAATS: POLITIEZONE*

**PZ GENT**

***Bijlage I: Detailrapport per misdrijfcategorie  
Strafwetboek***



## PZ GENT

## Inbreuk Strafwetboek

## Misd. tegen de lichamelijke integriteit

			2000	2013	2014	2015	2016	2017	2018	2019	2020	2021	2022	2023
<b>Moord</b>	Oudermoord (moord)	Vol.												1
		Vol.										1		
	Vergiftiging (moord)	Pog.	1										1	
	tgV opzettelijke brandstichting / ontploffing	Vol.	1											
	Andere	Vol.		2	1	2	2	3		3	1	3		
	Pog.	1		3	2	1	2		6	3		3		5
	<b>Subtotaal</b>		<b>3</b>	<b>2</b>	<b>4</b>	<b>4</b>	<b>3</b>	<b>5</b>		<b>9</b>	<b>4</b>	<b>4</b>	<b>4</b>	<b>6</b>
<b>Doodslag</b>	Oudermoord (doodslag)	Pog.	2		1	1					1		1	
	Kindermoord (doodslag)	Pog.								1				
	Vergiftiging (doodslag)	Vol.					1			1	1		1	
		Pog.						1	2					
	Roofmoord	Vol.									1			
		Pog.			1									
	tgV opzettelijke brandstichting / ontploffing	Pog.												1
		Vol.	3	2	2	2					1			
Niet nader bepaald	Pog.	4		2		1								
	Vol.	2			2	1	2	2	1			1	1	
	Pog.	6	19	16	17	18	13	17	6	17	15	22	27	
	<b>Subtotaal</b>		<b>17</b>	<b>21</b>	<b>22</b>	<b>22</b>	<b>20</b>	<b>17</b>	<b>21</b>	<b>10</b>	<b>20</b>	<b>15</b>	<b>25</b>	<b>29</b>
<b>Marteling en mishandeling</b>	Foltering	Vol.		3	2	4	3	3	2	1	5		1	2
	Onmenselijke behandeling	Vol.		1	3		1	2		2	3	1	1	2
	Onterende behandeling	Vol.			1	2		2	1	3	1			6
	<b>Subtotaal</b>			<b>4</b>	<b>6</b>	<b>6</b>	<b>4</b>	<b>7</b>	<b>3</b>	<b>6</b>	<b>9</b>	<b>1</b>	<b>2</b>	<b>10</b>
<b>Opz. slagen en/of verwondingen binnen familie</b>	Tussen partners of ex-partners	Vol.	79	545	583	598	609	578	551	524	473	552	571	686
		Pog.								1				
	Bij algemene familiale moeilijkheden	Vol.	455											
		Pog.	1											
	Door de ouders op een minderjarige	Vol.	6	29	29	27	56	55	44	35	48	44	44	54
	Door de ouders op kwetsbaar persoon	Vol.	1	1	2	2	1			2			2	1
	Tegen de ouders	Vol.	6	44	51	38	33	60	46	45	38	47	45	56
Tegen andere bloedverwanten in opgaande of zijlijn	Vol.	2	35	37	26	36	43	26	19	44	46	44	44	
	<b>Subtotaal</b>		<b>550</b>	<b>654</b>	<b>702</b>	<b>691</b>	<b>735</b>	<b>736</b>	<b>667</b>	<b>626</b>	<b>603</b>	<b>689</b>	<b>706</b>	<b>841</b>


**Misd. tegen de lichamelijke integriteit**

			2000	2013	2014	2015	2016	2017	2018	2019	2020	2021	2022	2023	
Opz. slagen en/of verwondingen buiten familie	Vechtpartij (=wederzijdse slagen)	Vol.	109	235	237	273	298	317	343	307	272	378	422	394	
		Vol.	63	35	38	25	35	33	28	39	35	20	41	49	
	Slagen aan politie-ambtenaar	Pog.					1	1	1						
	Op een minderjarige door gezaghebbend persoon	Vol.	14	17	22	13	15	19	19	25	14	15	26	16	
	Op een minderjarige hoedanigheid dader onbekend	Vol.	25	72	60	51	71	91	76	88	55	96	100	145	
		Pog.							1	1					
	Op kwetsbaar persoon door gezaghebbend persoon	Vol.						2	2		1	2	2	4	
	Op kwetsbaar persoon (hoedanigheid dader onbekend)	Vol.	1	6	2	2	3	3	4	3	4	7	6	8	
	Op minderjarige dr samenwonende zonder gezagsrel.	Vol.										8	3	2	
	Op een scheidsrechter van een sportwedstrijd	Vol.			1										
	Slagen aan personeel openbaar vervoer	Vol.		19	16	23	18	19	20	15	6	15	28	24	
	Slagen aan personeel andere openbare dienst	Vol.		9	10	11	6	7	11	8	3	13	8	15	
	Slagen aan medisch beroep	Vol.		10	6	12	10	9	14	20	25	25	21	25	
	Slagen aan personeel onderwijsinstelling	Vol.		31	15	27	27	29	18	34	20	34	37	35	
		Pog.					1								
	Slagen aan cipers/veiligheidskorps	Vol.			1	3	2		1	3	3	2	2	5	
	Slagen aan personeel brandweer/civiele bescherming	Vol.												1	
	Vol.	1.311	1.068	1.054	1.087	1.119	1.115	984	1.036	730	858	1.039	1.091		
Niet nader bepaald	Pog.	2	1	1		5	1	4	3	2			2		
	<b>Subtotaal</b>	<b>1.525</b>	<b>1.503</b>	<b>1.463</b>	<b>1.527</b>	<b>1.611</b>	<b>1.646</b>	<b>1.526</b>	<b>1.582</b>	<b>1.170</b>	<b>1.473</b>	<b>1.735</b>	<b>1.816</b>		
<b>Schuldig verzuim</b>	<b>Vol.</b>	<b>4</b>	<b>5</b>	<b>2</b>	<b>6</b>	<b>6</b>	<b>8</b>	<b>8</b>	<b>3</b>	<b>3</b>	<b>6</b>	<b>10</b>	<b>7</b>		
	<b>Subtotaal</b>	<b>4</b>	<b>5</b>	<b>2</b>	<b>6</b>	<b>6</b>	<b>8</b>	<b>8</b>	<b>3</b>	<b>3</b>	<b>6</b>	<b>10</b>	<b>7</b>		
Andere opzet. misd. tg. lichamelijke integriteit	Onthouding verzorging van kind/kwetsbaar persoon	Vol.	1	4	2		1		1	1	3		1	2	
	Verlaten kind of kwetsbaar persoon	Vol.	2	2		5			1	1		1	1	1	
	Achterlaten van een kind in behoeftige toestand	Vol.		5	4	3	4	1	1	2	4	3	1	3	
	Toediening van schadelijke stoffen	Vol.		2	2	4	6	1	10	10	4	9	24	21	
		Pog.												3	
	Vergiftiging voedingswaren	Vol.			1			1		1		3			
		Pog.						1							
	Kwaadwillige belemmering van het verkeer	Vol.	11	75	84	49	98	81	89	64	64	60	37	83	
		Pog.						1	1		1	2	1		
	Feitelikheden en lichte geweld daden	Vol.	161	288	277	276	252	231	194	189	133	129	92	73	
	Pog.	1													
	<b>Subtotaal</b>	<b>176</b>	<b>376</b>	<b>370</b>	<b>337</b>	<b>361</b>	<b>317</b>	<b>297</b>	<b>268</b>	<b>209</b>	<b>207</b>	<b>157</b>	<b>186</b>		





### Misd. tegen de lichamelijke integriteit

			2000	2013	2014	2015	2016	2017	2018	2019	2020	2021	2022	2023
Onopzet. misd. tg. lichamelijke integriteit	Onopzettelijk doden	Vol.	3						2					
		Pog.	1											
	Onopzettelijke slagen en/of verwondingen	Vol.	54	18	24	13	16	24	17	13	14	18	16	17
		Pog.	1	1										
	Onopzettelijke toediening van schadelijke stoffen	Vol.							3				1	1
	Verzuim van onderhoud kind of kwetsbaar persoon	Vol.	1	1	1			2	1	1	1			
	Veroorzaken van een treinongeval	Vol.	3											
	Hondenbeet	Vol.	3	38	32	38	42	29	30	47	28	29	24	26
		Pog.					1							
	Niet nader bepaald	Vol.	5	4	1		1				1	1	2	
Subtotaal			71	62	58	52	60	55	53	62	44	49	41	44
Totaal			2.346	2.627	2.627	2.645	2.800	2.791	2.575	2.566	2.062	2.444	2.680	2.939

### Misd. tegen de persoonlijke vrijheid

			2000	2013	2014	2015	2016	2017	2018	2019	2020	2021	2022	2023
Gijzeling		Vol.	1	2	4	1	2	3	2		3	3	1	1
		Pog.	1			1								
	Subtotaal	2	2	4	2	2	3	2			3	3	1	1
Ontvoering van minderjarige of kwetsbaar persoon	Ouderlijke ontvoering	Vol.		1	6	6	5	8		6	4	7	11	8
		Pog.				1	1			2	1			1
	Andere ontvoering	Vol.	11	2	3	2	3	1	1		1	2	3	2
		Pog.	2	1	2	1	2	3	1	1	1	1	2	1
Subtotaal			13	4	11	9	11	13	2	9	7	11	15	17
Vrijheidsberoving door particulier		Vol.	6	18	19	19	18	21	23	35	23	26	33	28
		Pog.		1	1		1							1
	Subtotaal	6	19	20	19	19	21	23	35	23	26	34	28	
Totaal			21	25	35	30	32	37	27	44	33	40	50	46

### Zedenmisdrijven

			2000	2013	2014	2015	2016	2017	2018	2019	2020	2021	2022	2023
Verkrachting met de dood tot gevolg	Slachtoffer <10j	Vol.	1											
		Subtotaal	1											



## Zedenmisdrijven

			2000	2013	2014	2015	2016	2017	2018	2019	2020	2021	2022	2023
Verkrachting zonder de dood tot gevolg	Slachtoffer <10j	Vol.	14	9	11	7	9	11	12	11	12	13	4	
	Slachtoffer 10j - 14j	Vol.	15	16	6	9	6	13	13	11	12	13	4	
		Pog.		1			2	1	1	1		1		
	Slachtoffer 14j - 16j	Vol.	11	16	14	7	11	17	7	10	10	17	7	
		Pog.						2						
	Slachtoffer 16j - 18j	Vol.	3	15	5	9	8	13	9	21	13	19	7	
		Pog.								2		1		
	Slachtoffer meerderjarig	Vol.	30	53	59	61	70	78	97	123	83	110	45	
	Pog.	1	2	3	4	3	6	1	2	4	5	3		
Slachtoffer leeftijd onbekend	Vol.	3	1	2		5	1		1	1				
	Subtotaal		77	113	100	97	114	142	140	182	135	179	70	
Verkrachting met gevolg onbekend	Vol.	15	2	2	2	1	2	4	2	2	2	2		
	Subtotaal		15	2	2	2	1	2	4	2	2	2		
Verkrachting zonder de dood tot gevolg (nwSSW)	Slachtoffer <16j	Vol.								2	1	1	15	33
		Pog.												2
	Slachtoffer 16j - 18j	Vol.									1		10	13
		Vol.								1	3	8	69	98
	Slachtoffer meerderjarig	Pog.											2	5
	Subtotaal									3	5	9	96	151
Aanranding eerbaarheid met dood tot gevolg	Slachtoffer meerderjarig	Vol.						1						
	Subtotaal							1						
Aanranding eerbaarheid met geweld / bedreiging	Slachtoffer < 16j	Vol.	6	12	14	8	6	5	13	11	12	9	5	
		Pog.	1	1										
	Slachtoffer 16j - 18j	Vol.	2	2	2	4	3	4	5	10	12	1		
		Vol.	13	66	39	47	71	64	70	58	62	64	33	
	Slachtoffer meerderjarig	Pog.	3	1	1	2		1	2		1	1		
	Subtotaal	25	82	56	59	81	73	89	74	85	86	39		
Aanranding eerbaarheid zonder geweld / bedreiging	Slachtoffer < 16j	Vol.	20	47	42	33	36	32	44	36	35	31	18	
		Pog.	2	2	1					3			1	
	Slachtoffer 16j - 18j	Vol.	5	8	10	5	13	13	12	8	14	8	7	
		Pog.		1	1		1	1						
	Slachtoffer leeftijd onbekend	Vol.	13	24	30	24	22	24	42	48	32	49	32	1
		Pog.			2				1		1	3	1	
	Subtotaal	40	82	86	62	72	70	99	95	82	91	59	1	



## Zedenmisdrijven

		2000	2013	2014	2015	2016	2017	2018	2019	2020	2021	2022	2023	
Aanranding eerbaarheid niet nader bepaald	Vol.	25		1		1	1	2		1				
	Pog.	4												
	<b>Subtotaal</b>	<b>29</b>		<b>1</b>		<b>1</b>	<b>1</b>	<b>2</b>		<b>1</b>				
Aantasting seksuele integrit. zonder dood (nwSSW)	Slachtoffer <16j	Vol.									4	38	56	
		Pog.										1		
	Slachtoffer 16j - 18j	Vol.										8	28	
		Vol.								1	5	112	162	
	Slachtoffer meerderjarig	Pog.											1	
	<b>Subtotaal</b>									<b>1</b>	<b>9</b>	<b>159</b>	<b>247</b>	
Aantasting seksuele integriteit-onbepaald (nwSSW)	Vol.										1			
	<b>Subtotaal</b>										<b>1</b>			
Kinderpornografie	Bezit	Vol.	1	15	12	10	5	7	11	8	15	13	4	1
	Verspreiding	Vol.	1	16	18	10	7	22	30	64	52	58	4	1
	Toegang kinderporno via technologie	Vol.					8	1	2	3	5	3	1	
	Niet nader bepaald	Vol.		5	3	2		1		1				
	<b>Subtotaal</b>	<b>2</b>	<b>36</b>	<b>33</b>	<b>22</b>	<b>12</b>	<b>38</b>	<b>42</b>	<b>75</b>	<b>70</b>	<b>76</b>	<b>11</b>	<b>3</b>	
Pornografie	Vol.	2	3	2	3	3	2	2	5	7	4			
	<b>Subtotaal</b>	<b>2</b>	<b>3</b>	<b>2</b>	<b>3</b>	<b>3</b>	<b>2</b>	<b>2</b>	<b>5</b>	<b>7</b>	<b>4</b>			
Aanzetting tot ontucht	Slachtoffer minderjarig	Vol.	5	13	14	25	20	6	14	15	9	11	5	
		Pog.				1								
	Slachtoffer meerderjarig	Vol.	3	4	4	3	1	3	1	2	1	2		
		Pog.									1			
	Leeftijd slachtoffer onbekend	Vol.		1	3	1		3	6	2	3	2	1	
	Reclame via ICT voor ontucht	Vol.							1					
	Andere reclame voor ontucht	Vol.	2	2	1	3	2		1	3				
Niet nader bepaald	Vol.	137			1				2	1				
	Pog.	1												
	<b>Subtotaal</b>	<b>148</b>	<b>20</b>	<b>22</b>	<b>34</b>	<b>23</b>	<b>12</b>	<b>23</b>	<b>24</b>	<b>15</b>	<b>15</b>	<b>5</b>	<b>1</b>	



## Zedenmisdrijven

			2000	2013	2014	2015	2016	2017	2018	2019	2020	2021	2022	2023
Uitbuiting van iemands ontucht	Slachtoffer minderjarig	Vol.			3	2	2	4	4	1	4	5		
		Vol.	3	13	18	8	1	7	2	16	2	8	10	
	Slachtoffer meerderjarig	Pog.							1					
		Vol.			3		1							
	Leeftijd slachtoffer niet nader bepaald	Pog.	1											
		Vol.	3	4	3	1					4		3	
	Leeftijd slachtoffer onbekend	Pog.	1											
		Subtotaal	8	17	27	11	4	11	7	21	6	16	10	
Openbare zedenschennis	Handelingen (exhibitionisme, enz.)	Vol.	30	63	63	65	62	65	59	64	77	72	66	
		Vol.	24	3	11	11	25	25	18	19	13	17	7	
	Geschriften, afbeeldingen, voorwerpen	Pog.				1			1					
		Vol.			4	1		4	1		2	1	1	
	Schunnigheden in het openbaar	Vol.											10	47
	Exhibitionisme (nwSSW)	Vol.											4	4
	Extreem pornograf. of gewelddadige inhoud (nwSSW)	Vol.	5		1	1		2	2					
	Vol.	5		1	1		2	2						
		Subtotaal	59	66	79	79	87	96	81	83	92	90	88	51
Voyeurisme	Observatie/opname van naaktheid of intimiteit	Vol.	1	2	8	7	9	15	18	22	18	28	7	
		Pog.				1								
	Verspreiding opname naaktheid of intimiteit	Vol.					14	8	17	16	31	20		
		Pog.								1				
		Subtotaal	1	2	8	7	10	29	26	40	34	59	27	
Voyeurisme rechtstreeks (nwSSW)	Slachtoffer <16j	Vol.											3	
	Slachtoffer 16j - 18j	Vol.											1	1
	Slachtoffer meerderjarig	Vol.											6	8
		Subtotaal											10	9
Voyeurisme via technisch/ander hulpmiddel (nwSSW)	Slachtoffer <16j	Vol.											6	8
	Slachtoffer 16j - 18j	Vol.								1			2	4
	Slachtoffer meerderjarig	Vol.										1	19	32
		Subtotaal								1		1	27	44
Verspreiding van seksueel getinte inhoud (nwSSW)	Slachtoffer <16j	Vol.											4	10
	Slachtoffer 16j - 18j	Vol.												1
	Slachtoffer meerderjarig	Vol.									1		3	3
		Subtotaal									1		7	14



### Zedenmisdrijven

			2000	2013	2014	2015	2016	2017	2018	2019	2020	2021	2022	2023
Versprei. seks. inhoud kwaad opzet/winst (nwSSW)	Slachtoffer <16j	Vol.												10
	Slachtoffer 16j - 18j	Vol.												2
	Slachtoffer meerderjarig	Vol.											14	27
		Pog.											1	
	Subtotaal											15	39	
Vruchtafdrijving zonder toestemming van de vrouw	Opzettelijk veroorzaakt zonder toestemming	Pog.												1
	Niet nader bepaald	Vol.				1								
	Subtotaal					1								1
Grooming (contact via ICT met minderjarige < 16 j)		Vol.				2	2	2	8	3	7	5	1	
		Pog.								1				
	Subtotaal				2	2	2	8	4	7	5	1		
Grooming offline - zonder ICT (nwSSW)	Slachtoffer <16j	Vol.												3
	Subtotaal													3
Grooming online - met ICT (nwSSW)	Slachtoffer <16j	Vol.											3	12
	Slachtoffer 16j - 18j	Vol.												2
	Subtotaal												3	14
Seks. uitbuiting minderjarigen-prostitutie (nwSSW)	Aanzetten plegen van ontucht/prostit. (nwSSW)	Vol.									1	1	6	13
	Werven voor ontucht/prostit. (nwSSW)	Vol.											1	
	Verkrijgen van de ontucht/prostit. (nwSSW)	Vol.												1
	Subtotaal										1	1	7	14
Beelden seksueel misbruik minderjarigen (nwSSW)	Productie/verspreid. beelden seks. misbr. (nwSSW)	Vol.										1	7	11
	Bezitten/verwerven beelden seks. misbruik (nwSSW)	Vol.											8	12
	Toegang tot beelden seks. misbruik (nwSSW)	Vol.											1	1
	Subtotaal											1	16	24
Misbruik van prostitutie - meerderjarige (nwSSW)		Vol.										1	1	6
	Subtotaal											1	1	6
	Totaal		407	423	416	378	411	478	524	609	544	646	653	622

### Misdr. tegen andere morele waarden en gevoelens

			2000	2013	2014	2015	2016	2017	2018	2019	2020	2021	2022	2023
Belaging	Pesterij per telefoon (OLD)	Vol.	82											
		Vol.	33	644	656	567	569	727	613	641	620	655	666	766
		Pog.									1			


**Misdr. tegen andere morele waarden en gevoelens**

		2000	2013	2014	2015	2016	2017	2018	2019	2020	2021	2022	2023
	Subtotaal	115	644	656	567	569	727	613	642	620	655	666	766
<b>Grafschennis</b>	Vol.	8	1	5	7	1	4	1	7	6	1	17	2
	Subtotaal	8	1	5	7	1	4	1	7	6	1	17	2
<b>Schending van het beroepsgeheim</b>	Vol.	3	10	7	5	4	8	8	2	8	8	5	4
	Pog.		1										
	Subtotaal	3	11	7	5	4	8	8	2	8	8	5	4
<b>Schending van de eer</b>	Laster en eerroof	Vol.	83	90	72	79	106	82	83	62	84	94	83
	Lasterlijke aangifte	Vol.	8	8	7	9	8	7	6	7	5	11	8
	Lasterlijke aantijging	Vol.	21	16	11	21	22	14	16	11	21	17	13
	Kwaadwillige ruchtbaarmaking	Vol.	5	6	2	6	11	6	2	5	6	1	3
		Pog.		1									
	Beledigingen (Wanbedrijf)	Vol.	79	59	65	55	45	46	59	47	64	59	57
	Niet nader bepaald	Vol.	1	2		1	1	1		1		1	2
	Subtotaal	129	197	182	157	171	193	156	166	133	180	183	166
<b>Persoonlijke levenssfeer</b>	Heimelijke nachtelijke binnendringing	Vol.		1		1		1		1		1	
	Woonstschennis door particulier	Vol.	61	71	73	68	73	70	72	80	65	50	62
		Pog.			1		2	1	1	1	1	2	1
	Schending van het briefgeheim	Vol.	8	21	16	13	9	9	4	9	7	7	3
		Pog.									1		
	Subtotaal	72	92	91	81	83	81	78	90	74	59	68	88
<b>Nachtlawaaï</b>	Vol.	886	484	371	616	711	385	381	356	368	302	238	202
	Pog.	1											
	Subtotaal	887	484	371	616	711	385	381	356	368	302	238	202
<b>Misbruik van gegevens uit strafdossier</b>	Vol.		1		1			1					
	Subtotaal		1		1			1					
<b>Schenden van communicatie door particulier</b>	Vol.		1	1		2	1	5	3	3		1	
	Subtotaal		1	1		2	1	5	3	3		1	
<b>Misbruik zwakheden personen</b>	Vol.		1	1	3	2		3	2	6	1	1	1
	Subtotaal		1	1	3	2		3	2	6	1	1	1
<b>Privacy zeden: publicatie identiteit slachtoffer</b>	Vol.						2	3	5	16	13	8	5
	Pog.										2		
	Subtotaal						2	3	5	16	15	8	5



### Misd. tegen andere morele waarden en gevoelens

		2000	2013	2014	2015	2016	2017	2018	2019	2020	2021	2022	2023
Cyberlokking (lokken van minderjarige via ICT)	Vol.					1	2	1	1	2	2	1	3
	Pog.											1	
	Subtotaal					1	2	1	1	2	2	2	3
Aantrekken/gebruiken van kind of kwetsbaar persoon	Vol.				1	1			1		1		
	Pog.												
	Subtotaal				1	1			1		1		
Bezetting andermans goed (kraken)	Binnendringen/bezetten/verblijven (niet bewoond)	Vol.					2	26	43	63	75	67	102
		Pog.									2		3
	Binnendringen/bezetten/verblijven (bewoond)	Vol.								7	4	11	6
		Pog.											
	Geen gevolg geven bevel ontruiming/uithuiszetting	Vol.							2			1	
	Niet nader bepaald	Vol.											1
	Subtotaal						2	26	45	70	81	79	114
	Totaal	1.214	1.432	1.314	1.438	1.545	1.405	1.276	1.320	1.306	1.305	1.268	1.351

### Misd. tegen het juridisch statuut van het kind

		2000	2013	2014	2015	2016	2017	2018	2019	2020	2021	2022	2023	
Niet-afgeven van kinderen	Door de ouders	Vol.	31	3	17	10	8		1	2	14	1	1	3
	Door persoon ermee belast	Vol.			2	1	2				1			
	Subtotaal	31	3	19	11	10		1	2	15	1	1	3	
Niet nader bepaald	Vol.							1			1	1		
	Pog.													
	Subtotaal							1			1	1		
Totaal	31	3	19	11	10		2	2	15	2	2	3		

### Diefstal en afpersing

		2000	2013	2014	2015	2016	2017	2018	2019	2020	2021	2022	2023	
Diefstal met vzo	Met geweld	Vol.	178	261	265	190	212	163	171	159	86	154	132	168
		Pog.	22	42	34	35	22	21	31	34	8	22	15	30
	Zonder geweld	Vol.	2.290	3.220	3.079	2.617	2.580	2.080	1.924	1.944	1.262	1.254	1.617	1.522
		Pog.	600	1.125	1.446	1.164	1.159	858	769	760	575	609	783	728
Subtotaal	3.090	4.648	4.824	4.006	3.973	3.122	2.895	2.897	1.931	2.039	2.547	2.448		



### Diefstal en afpersing

			2000	2013	2014	2015	2016	2017	2018	2019	2020	2021	2022	2023
Diefstal zonder vzo	Met geweld	Vol.	54	287	251	193	168	148	153	132	130	114	131	167
		Pog.	7	33	34	23	17	18	20	25	16	17	15	16
	Zonder geweld, Zakkenrollerij	Vol.	337	1.744	1.683	1.375	918	807	830	971	418	382	893	1.173
		Pog.	5	11	8	7	4	10	9	13	8	4	13	11
	Zonder geweld, Gebruiksdiefstal	Vol.	8	11	11	8	15	19	19	13	14	20	17	21
	Zonder geweld, Huisdiefstal	Vol.	93	111	107	114	115	90	112	96	60	92	123	138
		Pog.		1	2	2	1	2	1			2		1
	Zonder geweld	Vol.	8.614	8.810	8.148	7.999	7.773	7.687	7.443	7.340	5.316	6.540	8.225	8.236
		Pog.	112	194	198	198	223	228	199	216	185	171	199	263
	Subtotaal			9.230	11.202	10.442	9.919	9.234	9.009	8.786	8.806	6.147	7.342	9.616
Diefstal niet nader bepaald	Vol.	1.839	24	16	12	10	17	10	7	7	9	6	4	
	Pog.	386												
	Subtotaal	2.225	24	16	12	10	17	10	7	7	9	6	4	
Afpersing	Vol.	37	83	91	76	58	61	46	75	74	74	96	124	
	Pog.	4	65	35	28	31	43	65	84	38	43	57	85	
	Subtotaal	41	148	126	104	89	104	111	159	112	117	153	209	
Vervaardiging valse sleutels	Vol.	1						1					2	
	Subtotaal	1						1					2	
	Totaal	14.587	16.022	15.408	14.041	13.306	12.252	11.803	11.869	8.197	9.507	12.322	12.689	

### Bedrog

			2000	2013	2014	2015	2016	2017	2018	2019	2020	2021	2022	2023
Witwassen	Vol.	4	33	34	27	24	19	39	51	75	81	68	150	
	Pog.							1		2	2		4	
	Subtotaal	4	33	34	27	24	19	40	51	77	83	68	154	
Heling	Gewone heling	Vol.	34	42	34	36	58	52	54	82	58	63	79	59
		Pog.			1		2		1			1		
	Gekwalificeerde heling	Vol.	8	4	4	1		1	1	2		3	4	6
	Niet nader bepaald	Vol.	1		2	1			1		1		1	1
Subtotaal			43	46	41	38	60	53	57	84	59	67	84	66





### Bedrog

			2000	2013	2014	2015	2016	2017	2018	2019	2020	2021	2022	2023	
Flessentrekkerij	Brandstof / smeerolie	Vol.	118	127	108	80	88	14	3	5	1	4	2	4	
	Dranken en spijzen	Vol.	17	34	20	26	25	30	18	40	8	6	28	36	
	Huurrijtuig	Vol.	68	86	60	65	70	79	48	54	35	37	37	38	
	Logies	Vol.	10	8	7	10	10	14	10	6	4	7	8	5	
		Pog.				1									
	Niet nader bepaald	Vol.	41								1				
	<b>Subtotaal</b>		<b>254</b>	<b>255</b>	<b>195</b>	<b>182</b>	<b>193</b>	<b>137</b>	<b>79</b>	<b>106</b>	<b>48</b>	<b>54</b>	<b>75</b>	<b>83</b>	
Private omkoping		Vol.		1	3	3			1			2		1	
	<b>Subtotaal</b>			<b>1</b>	<b>3</b>	<b>3</b>			<b>1</b>			<b>2</b>		<b>1</b>	
Verduistering en bedrieglijke vernietiging		Onb.	2												
	Bedrieglijke verberging	Vol.	367	266	211	260	184	165	174	199	191	251	314	326	
		Pog.	1					1							
	Van geld, papieren, enz.	Vol.	2	3	7	3	3		3	4		1	3		
		Pog.		1											
	Van gerechtelijke stukken	Vol.		2	1	1			1						
	Van in beslag genomen voorwerpen	Vol.	6	8	9	12	12	7	12	10	11	5	9	14	
		Pog.		1					2				1	2	
	Van roerende goederen van echtgenoten	Vol.		1				2					1		
	Van nalatenschap	Vol.		2	1						2		1		
Niet nader bepaald	Vol.	182	11	17	13	11	9	7	9	5	6	15	8		
	<b>Subtotaal</b>		<b>560</b>	<b>295</b>	<b>246</b>	<b>289</b>	<b>210</b>	<b>184</b>	<b>199</b>	<b>224</b>	<b>207</b>	<b>263</b>	<b>344</b>	<b>350</b>	
Oplichting	Internetfraude	Vol.		240	260	338	370	372	496	784	1.202	1.006	1.038	1.008	
		Pog.		113	80	91	118	90	108	157	127	110	91	75	
	Oplichting zonder internet	Vol.	1	181	223	207	224	208	199	189	136	132	146	233	
		Pog.		46	36	35	35	42	43	36	40	32	30	24	
	Niet nader bepaald	Vol.	258												
		Pog.	20												
	<b>Subtotaal</b>		<b>279</b>	<b>580</b>	<b>599</b>	<b>671</b>	<b>747</b>	<b>712</b>	<b>846</b>	<b>1.166</b>	<b>1.505</b>	<b>1.280</b>	<b>1.305</b>	<b>1.340</b>	
Bedriegerij	Verkochte waren / geleverd werk	Vol.	5	3	3	3	2	2	2			1		1	
	Munten	Vol.						2		1					
	Vervalste voedingsmiddelen	Vol.							1						
	Frauduleuze overdracht van facturen	Vol.	1		1										
	Waarzeggerij	Vol.	2												
	Niet nader bepaald	Vol.	1		1				1	1		1	1		
	<b>Subtotaal</b>		<b>9</b>	<b>3</b>	<b>5</b>	<b>3</b>	<b>2</b>	<b>4</b>	<b>4</b>	<b>2</b>		<b>2</b>	<b>1</b>	<b>1</b>	

Bedrog

			2000	2013	2014	2015	2016	2017	2018	2019	2020	2021	2022	2023	
Misbruik van vertrouwen en verwante misdr.	Misbruik van vertrouwen	Vol.	271	210	197	232	228	231	261	253	216	205	236	254	
		Pog.		3							1				
	Misbruik van zwakheden	Vol.	31	8	7	6	12	9	6	6	6	11	6	14	14
		Pog.					1								
Subtotaal			302	221	204	238	241	240	267	259	228	211	250	268	
Misbruik van maatschappelijk vermogen	Door vennootschappen	Vol.	1	1	1				9	1	3	4	1	5	
	Door VZW	Vol.								1					
	Niet nader bepaald	Vol.		3	4	3	2	1	1	1	3	4	5	2	
	Andere	Vol.			1	2	1			1		2	3	4	
Subtotaal			1	4	6	5	3	1	10	4	6	10	9	11	
Misdr. ivm insolventie	Door de curator	Vol.							1						
	Door derden	Vol.			1	2	4		3		3	1		1	
	Door de schuldenaar	Vol.		17	17	12	14	26	17	20	15	23	26	19	
	Niet nader bepaald	Pog.									1				
Subtotaal				19	13	21	41	59	13	12	11	9	50	25	
Subtotaal				36	31	35	59	85	34	32	30	33	76	45	
Bedrieglijk onvermogen		Vol.		5	2		6	3		1	4	3		4	
Subtotaal				5	2		6	3		1	4	3		4	
Ongedekte cheques		Vol.	94			1									
		Pog.	3												
Subtotaal			97			1									
Totaal			1.549	1.479	1.366	1.492	1.545	1.438	1.537	1.929	2.164	2.008	2.212	2.323	

Beschadigen van eigendom

			2000	2013	2014	2015	2016	2017	2018	2019	2020	2021	2022	2023	
Opzettelijke brandstichting	In een bewoonde plaats (bij dag)	Vol.	9	8	4	13	12	15	12	15	10	11	8	16	
		Pog.			1			1			1	1		2	
	In een bewoonde plaats (bij nacht)	Vol.	17	14	16	11	11	16	10	10	14	15	17	13	14
		Pog.	1		2							1	1		1
	in een bewoonde plaats (onbepaald tijdstip)	Vol.	1	2			2	3	2	2	2			1	2
		Pog.			1					2					
	In een andere plaats (bij dag)	Vol.	24	32	34	19	28	30	19	19	30	10	24	46	35
		Pog.			1		1	1	1	1				1	1
	In een andere plaats (bij nacht)	Vol.	16	41	29	19	28	32	25	25	23	39	53	50	54
		Pog.													



## Beschadigen van eigendom

			2000	2013	2014	2015	2016	2017	2018	2019	2020	2021	2022	2023	
In een andere plaats (bij nacht)	Pog.	1	1	1	1			1				1		1	
	Vol.	6	7	5	4	3	4	2	5	5	3	4	6		
	Pog.	2		1			1								
	Vol.	31								1					
	Pog.	2													
Subtotaal			110	105	95	67	85	104	73	91	81	110	125	130	
Opzettelijke vernieling door ontploffing	Vol.	1										1		1	
	Pog.					1									
	Pog.	1													
	Vol.	1													
	Vol.	10									1				
	Vol.	1	1		1	1					1			2	
Subtotaal			14	1		1	2				2	1		3	
Onopzettelijke brandstichting	Vol.	116	164	130	148	170	175	149	131	58	65	65	45		
	Pog.		1				1								
	Subtotaal	116	165	130	148	170	176	149	131	58	65	65	45		
Vernieling, onbruikbaarmaking, beschadiging	Vol.	168	10	19	13	12	10	12	13	8	12	9	17		
	Pog.									1					
	Vol.		2	4	6		1							1	
	Vol.	243	3	3	4	4	3	12	3	3	2	4	1		
	Pog.	3													
Subtotaal			414	15	26	23	16	14	24	16	12	14	13	19	
Vandalisme	Vol.	1.391	1.467	1.440	1.329	1.206	1.287	1.072	1.112	894	886	1.009	1.067		
	Pog.	1					1		1	1	2	1			
	Vol.	939	220	242	232	266	241	215	245	181	267	244	266		
	Pog.	1							1						
	Vol.	5	166	182	111	161	130	86	123	99	146	153	217		
	Pog.						1	1							
	Vol.	143	623	586	655	650	637	539	635	574	620	754	882		
	Pog.		2	1		2					2				
	Vol.	4	222	255	217	267	187	92	88	58	30	52	32		
	Pog.			2	1		1								
	Subtotaal			2.484	2.700	2.708	2.545	2.552	2.485	2.005	2.205	1.807	1.953	2.213	2.464



### Beschadigen van eigendom

		2000	2013	2014	2015	2016	2017	2018	2019	2020	2021	2022	2023
Binnendringen in havengebied	Vol.					25	61	13	14	30	41	20	30
	Pog.					2	2	1	1	2	3		1
	Subtotaal					27	63	14	15	32	44	20	31
	Totaal	3.138	2.986	2.959	2.784	2.852	2.842	2.265	2.458	1.992	2.187	2.436	2.692

### Misd. tegen de veiligheid van de staat

		2000	2013	2014	2015	2016	2017	2018	2019	2020	2021	2022	2023
Inwendige staatsveiligheid	Vol.	2				2		1					
	Pog.						1						
	Subtotaal	2				2	1	1					
Terrorisme	Terroristische groep	Vol.		11	14	11	7	6	1				
	Verspreiden boodschap die aanzet tot terrorisme	Vol.			1		2						1
	Subtotaal			11	15	11	9	6	1				1
Niet nader bepaald	Vol.			1		1							
	Subtotaal			1		1							
	Totaal	2		12	15	14	10	7	1				1

### Misd. tegen de openbare veiligheid

		2000	2013	2014	2015	2016	2017	2018	2019	2020	2021	2022	2023
Criminele organisatie	Vol.		7	8	3	5	7	4	12	11	18	16	13
	Subtotaal		7	8	3	5	7	4	12	11	18	16	13
Vereniging van misdadigers	Vol.	4	6	7	11	10	11	19	26	14	13	10	17
	Pog.					1							
	Subtotaal	4	6	7	11	11	11	19	26	14	13	10	17



### Misd. tegen de openbare veiligheid

			2000	2013	2014	2015	2016	2017	2018	2019	2020	2021	2022	2023	
Ontvluchting van gevangenen	Gewone ontvluchting	Vol.	3	18	3	6	12	12	16	7	16	17	33	37	
		Pog.			4	1		1		1	1		1		
	Gekwalificeerde ontvluchting	Vol.		4			1	2							
		Pog.		6											
	Niet teruggekeerd uit verlof	Vol.		59	37	24	53	51	30	20	9	8	9	12	
	Niet naleving elektronisch toezicht	Vol.		48	88	63	61	72	60	81	49	58	88	108	
	Niet nader bepaald	Vol.	20		1	7	1	1	2		2	1	5	3	
Pog.				1											
Subtotaal			23	135	134	101	128	139	108	109	77	84	136	160	
Verberging	Verberging van een misdadiger	Vol.						1	2		1	3		1	
		Pog.													
Subtotaal							1	2		1	3		1		
Bedreigingen	Bedreiging met een aanslag	Vol.	5	41	25	26	32	18	12	11	111	64	16	20	
		Pog.	1												
	Mondeling	Vol.	715	524	497	436	446	446	429	450	362	371	407	425	
		Pog.						1							
	Schriftelijk	Vol.	70	163	135	174	168	173	187	185	180	165	183	179	
	Door gebaren, zinnebeelden	Vol.	215	187	202	195	212	208	218	225	241	240	262	288	
	Bommelding	Vol.	6	11	16	23	25	18	22	22	18	24	33	29	
	Niet nader bepaald	Vol.	84	2	4	4	1	3	2	3	7	3	3	3	
Pog.		3													
Subtotaal			1.099	928	879	858	884	867	870	896	919	867	904	944	
Totaal			1.126	1.076	1.028	973	1.028	1.025	1.003	1.043	1.022	985	1.066	1.135	

### Misd. tegen gezag van de overheid

			2000	2013	2014	2015	2016	2017	2018	2019	2020	2021	2022	2023
Geweld tegen overheidspersonen		Vol.	5	6	5		8	10	4	7	2	3	7	2
		Pog.	1			1								
	Subtotaal	6	6	5		9	10	4	7	2	2	3	7	2
Weerspannigheid	Gewapende weerspannigheid	Vol.	5	3	9	5	8	9	5	13	5	15	12	14
		Pog.					1		1					
	Ongewapende weerspannigheid	Vol.	152	123	125	141	135	154	177	167	182	190	194	224
		Pog.	13	4	4	1	2	3	2	2	2			
	Niet nader bepaald	Pog.	1											
Subtotaal			171	130	138	147	145	167	184	183	189	205	206	238



### Misd. tegen gezag van de overheid

		2000	2013	2014	2015	2016	2017	2018	2019	2020	2021	2022	2023
<b>Smaad</b>	Vol.	85	49	60	65	41	41	51	76	75	72	72	75
	Subtotaal	85	49	60	65	41	41	51	76	75	72	72	75
<b>Weigering medewerking (informatica en telecom)</b>	Vol.					1		5		12	3	6	2
	Subtotaal					1		5		12	3	6	2
<b>Andere misdrijven</b>	Zegelverbreking	Vol.	22	11	8	8	16	6	7	2	4	9	8
	Belemmering uitoefening rechtspraak	Vol.					1		1	1	1		
	Belemmering uitvoering openbare werken	Vol.			1								
	Drukwerk zonder verantwoordelijke uitgever	Vol.	1	1		2		1	1				
	Loterijen, speelhuizen en pandhuizen	Vol.	1										
	Subtotaal	11	23	12	9	10	17	7	9	3	5	9	8
	Totaal	273	208	215	221	206	235	251	275	281	288	300	325

### Misd. tegen de openbare trouw

		2000	2013	2014	2015	2016	2017	2018	2019	2020	2021	2022	2023	
<b>Valsheid in geschriften</b>	Schriftvervalsing	Vol.	114	119	145	134	137	123	129	136	82	100	99	118
		Pog.	1	1	1		1	2		4	1			
	Gebruik van valse en vervalste geschriften	Vol.	112	58	39	41	35	35	40	31	77	89	74	74
		Pog.						3	1		1			
	Subtotaal	227	178	185	175	172	162	172	167	164	190	173	192	
<b>Aanmatiging</b>	Inmenging in openbare ambten	Vol.	1						1			1		
	Van ambten	Vol.	54	21	8	18	13	11	25	20	14	14	11	16
	Van titels	Vol.	3			2	3	5	4	1	1	1		1
	Van graden	Vol.												2
	Van kledij, eretekens, enz.	Vol.			1					1	1			
	Van naam	Vol.	48	102	100	128	147	145	180	134	167	176	213	251
		Pog.											1	
	Niet nader bepaald	Vol.	8	2	2		2	2	3			1	1	
	Pog.										1			
	Subtotaal	114	125	111	148	165	163	212	157	183	193	227	270	


Misd. tegen de openbare trouw

			2000	2013	2014	2015	2016	2017	2018	2019	2020	2021	2022	2023	
Namaking / Vervalsing	Namaking	Vol.	2	15	19	15	12	14	26	12	11	17	13	10	
		Pog.					1								
	Vervalsing	Vol.	1	6	8	7	15	11	6	12	11	6	6	6	8
		Vol.	6	4			2		2				1	1	
Subtotaal			9	25	27	22	29	26	34	24	22	24	20	18	
Valse munt	Uitgifte	Vol.	57	41	50	91	87	49	59	58	20	29	33	23	
		Pog.	2		2	4	5	6	3	5	1		1	3	
	Niet nader bepaald	Vol.	9		1			1			1	1	1		
		Vol.	10	2	4	7	8	9	2	9	4	8	9	9	5
	Andere	Pog.								1					
Subtotaal			78	43	57	102	100	65	64	73	26	38	44	31	
Valsheid voor het gerecht	Valse getuigenis	Vol.	3	1	1	1	1	1				1	1		
		Vol.	11	11	6	3	5	15	12	12	9	5	6	3	
	Valse verklaringen	Pog.	1				1								
		Vol.			1				1	1				2	
Subtotaal			15	12	8	4	7	16	13	13	9	6	9	3	
Totaal			443	383	388	451	473	432	495	434	404	451	473	514	



### Misd. tegen de familie

		2000	2013	2014	2015	2016	2017	2018	2019	2020	2021	2022	2023
Bigamie	Vol.	1											
	Subtotaal	1											
Familieverlating	Vol.	7		1		1	2	4	3		1		1
	Subtotaal	7		1		1	2	4	3		1		1
Weigering recht op persoonlijk contact	Vol.	523	317	390	281	220	240	284	179	210	203	231	196
	Pog.	1											
	Subtotaal	524	317	390	281	220	240	284	179	210	203	231	196
Niet betaling onderhoudsgeld	Vol.	99	21	29	12	11	10	12	3	6	6	6	9
	Subtotaal	99	21	29	12	11	10	12	3	6	6	6	9
Gedwongen huwelijk	Vol.			1							1	1	
	Pog.								1				
	Subtotaal			1					1		1	1	
Niet nader bepaald	Vol.	3	4			2			1				
	Subtotaal	3	4			2			1				
<b>Totaal</b>		<b>634</b>	<b>342</b>	<b>421</b>	<b>293</b>	<b>234</b>	<b>252</b>	<b>300</b>	<b>187</b>	<b>216</b>	<b>211</b>	<b>238</b>	<b>206</b>

### Informaticacriminaliteit

		2000	2013	2014	2015	2016	2017	2018	2019	2020	2021	2022	2023
Hacking	Vol.		56	61	62	69	89	110	105	114	149	216	230
	Pog.		9	4		3	3	5	6	10	3	6	3
	Subtotaal		65	65	62	72	92	115	111	124	152	222	233
Valsheid in informatica	Vol.		17	26	29	28	14	36	40	118	160	205	277
	Pog.							2	1	2	8	4	3
	Subtotaal		17	26	29	28	14	38	41	120	168	209	280
Informaticabedrog	Vol.		158	219	216	199	255	361	562	940	1.119	1.341	1.483
	Pog.		42	48	30	16	25	23	29	59	71	43	51
	Subtotaal		200	267	246	215	280	384	591	999	1.190	1.384	1.534
Sabotage	Vol.		62	18	7	10	8	1	9	7	20	27	19
	Pog.		4			2	1	1		2			
	Subtotaal		66	18	7	12	9	2	9	9	20	27	19
<b>Totaal</b>			<b>348</b>	<b>376</b>	<b>344</b>	<b>327</b>	<b>395</b>	<b>539</b>	<b>752</b>	<b>1.252</b>	<b>1.530</b>	<b>1.842</b>	<b>2.066</b>





## Informaticacriminaliteit

### Onwettige uitoefening van het openbaar gezag

		2000	2013	2014	2015	2016	2017	2018	2019	2020	2021	2022	2023
<b>Aanmatiging van macht</b>	Vol.	2					1		2				
	Subtotaal	2					1		2				
<b>Knevelarij</b>	Vol.				2								
	Subtotaal				2								
<b>Publieke omkoping</b>	Vol.	3	3		1	1	2						
	Pog.					1							1
	Subtotaal	3	3		1	2	2						1
<b>Samenspanning</b>	Pog.	1											
	Subtotaal	1											
<b>Vrijheidsberoving door ambtenaar</b>	Vol.			2			2	1		1			
	Subtotaal			2			2	1		1			
<b>Woonstschennis door ambtenaar</b>	Vol.						1	2	1	2	1		
	Subtotaal						1	2	1	2	1		
<b>Daden van willekeur</b>	Vol.	1	6		2		1	3	1	2	4	3	1
	Subtotaal	1	6		2		1	3	1	2	4	3	1
<b>Belangenneming</b>	Vol.		1	1	1								
	Subtotaal		1	1	1								
<b>Misbruik van gezag</b>	Vol.	3	1	3	1				1		1		1
	Subtotaal	3	1	3	1				1		1		1
<b>Akten burgerlijke stand</b>	Vol.			1			1	1	1				
	Subtotaal			1			1	1	1				
<b>Bedienaren der erediensten</b>	Vol.					1							
	Subtotaal					1							
<b>Schenden van communicatie door ambtenaar</b>	Vol.								2				
	Subtotaal								2				
	Totaal	10	11	7	7	3	8	7	8	5	6	3	3

## Huisjesmelkerij

		2000	2013	2014	2015	2016	2017	2018	2019	2020	2021	2022	2023
<b>Zonder vzo</b>	Vol.		2	11	6	13	9	8	8	6	1	3	4



### Huisjesmelkerij

		2000	2013	2014	2015	2016	2017	2018	2019	2020	2021	2022	2023
	Subtotaal		2	11	6	13	9	8	8	6	1	3	4
Met vzo	Vol.		1		1	1	4	1	4		1		1
	Subtotaal		1		1	1	4	1	4		1		1
	Totaal		3	11	7	14	13	9	12	6	2	3	5

### Exploitatie van bedelarij

		2000	2013	2014	2015	2016	2017	2018	2019	2020	2021	2022	2023
Tot de bedelarij aanzetten	Vol.			3	2	2	4	1					
	Subtotaal			3	2	2	4	1					
Andermans bedelarij exploiteren	Vol.		1	2	5	5	2	1				1	
	Subtotaal		1	2	5	5	2	1				1	
	Totaal		1	5	7	7	6	2				1	

### Mensenhandel

		2000	2013	2014	2015	2016	2017	2018	2019	2020	2021	2022	2023
Exploitatie van bedelarij	Vol.		1	2	6	4			1			1	1
	Subtotaal		1	2	6	4			1			1	1
Seksuele uitbuiting	Vol.		9	22	15	11	3	6	11	4	13	9	9
	Subtotaal		9	22	15	11	3	6	11	4	13	9	9
Economische uitbuiting	Vol.		7	11	6	12	5	7	9	2	3	9	7
	Pog.						1	1					
	Subtotaal		7	11	6	12	6	8	9	2	3	9	7
Gedwongen misdaden of wanbedrijven	Vol.			2	1	4	1				2		
	Subtotaal			2	1	4	1				2		
Productie of verspreiding kinderporno	Vol.				3	1	1						
	Subtotaal				3	1	1						
	Totaal		17	37	31	32	11	14	21	6	18	19	17

### Aanzetten misdaden of wanbedrijven

		2000	2013	2014	2015	2016	2017	2018	2019	2020	2021	2022	2023
Aanzetten wanbedrijven	Vol.									2	3	1	2
	Subtotaal									2	3	1	2



### Aanzetten misdaden of wanbedrijven

		2000	2013	2014	2015	2016	2017	2018	2019	2020	2021	2022	2023
Aanzetten misdaden	Vol.										1		1
	Subtotaal										1		1
	Totaal									2	4	1	3

### Andere inbreuken Strafwetboek

		2000	2013	2014	2015	2016	2017	2018	2019	2020	2021	2022	2023
	Vol.		4	6		4	1	3	3	2	3	3	
	Pog.		1					1					
	Subtotaal		5	6		4	1	4	3	2	3	3	
	Totaal		5	6		4	1	4	3	2	3	3	

### Overtreding Strafwetboek

		2000	2013	2014	2015	2016	2017	2018	2019	2020	2021	2022	2023
Beledigingen (Overtreding)	Vol.	42											
	Subtotaal	42											
Ombrenging van dieren (Overtreding)	Vol.	11											
	Subtotaal	11											
Verbergen gelaat in openbare plaats	Vol.					1							2
	Subtotaal					1							2
Andere overtredingen SWB	Vol.	41	23	2	7	2	3		1	1	3		
	Pog.	1											
	Subtotaal	42	23	2	7	2	3		1	1	3		
	Totaal	95	23	2	7	3	3		1	1	3		2

# ***POLITIËLE CRIMINALITEITSSTATISTIEKEN***

---

*PLEEGPLAATS: POLITIEZONE*

**PZ GENT**

***Bijlage II: Detailrapport per misdrijfcategorie  
Bijzondere Wetten***



## PZ GENT

## Inbreuk bijzondere wetgeving

## Drugs

			2000	2013	2014	2015	2016	2017	2018	2019	2020	2021	2022	2023	
Bezit		Vol.	373	1.919	2.864	2.625	2.556	2.657	3.037	3.503	2.705	2.787	2.537	2.453	
		Pog.	2												
		<b>Subtotaal</b>	<b>375</b>	<b>1.919</b>	<b>2.864</b>	<b>2.625</b>	<b>2.556</b>	<b>2.657</b>	<b>3.037</b>	<b>3.503</b>	<b>2.705</b>	<b>2.787</b>	<b>2.537</b>	<b>2.453</b>	
Gebruik	Gebruik in groep	Vol.	125												
	Individueel gebruik	Vol.	321												
		Pog.	2												
	Gebruik vergemakkelijken	Vol.	8	38	41	28	38	51	65	34	23	26	28	35	
		Pog.							1						
	Aanzetten tot gebruik	Vol.	2	4	14	9	18	3	10	3	9	5	1	3	
Wanorde, schandaal of gevaar in openbare ruimte	Vol.				8	31	24	29	34	39	30	32	21		
	<b>Subtotaal</b>	<b>458</b>	<b>42</b>	<b>55</b>	<b>45</b>	<b>87</b>	<b>78</b>	<b>105</b>	<b>71</b>	<b>71</b>	<b>61</b>	<b>61</b>	<b>61</b>	<b>59</b>	
In- en uitvoer		Vol.	24	51	53	33	34	40	37	43	40	42	27	25	
		Pog.	1												1
		<b>Subtotaal</b>	<b>25</b>	<b>51</b>	<b>53</b>	<b>33</b>	<b>34</b>	<b>40</b>	<b>37</b>	<b>43</b>	<b>40</b>	<b>42</b>	<b>27</b>	<b>26</b>	
Fabricatie		Vol.	1	35	32	35	32	22	25	32	29	16	16	11	
		Pog.													1
		<b>Subtotaal</b>	<b>1</b>	<b>35</b>	<b>32</b>	<b>35</b>	<b>32</b>	<b>22</b>	<b>25</b>	<b>32</b>	<b>29</b>	<b>16</b>	<b>16</b>	<b>16</b>	<b>12</b>
Handel		Vol.	127	239	255	253	262	262	305	320	303	303	316	329	
		Pog.	1	4			1		1	2	1				
		<b>Subtotaal</b>	<b>128</b>	<b>243</b>	<b>255</b>	<b>253</b>	<b>263</b>	<b>262</b>	<b>306</b>	<b>322</b>	<b>304</b>	<b>303</b>	<b>316</b>	<b>316</b>	<b>329</b>
Andere		Vol.	10	57	47	47	44	47	40	82	76	58	71	39	
		Pog.							1						
		<b>Subtotaal</b>	<b>10</b>	<b>57</b>	<b>47</b>	<b>47</b>	<b>44</b>	<b>47</b>	<b>41</b>	<b>82</b>	<b>76</b>	<b>58</b>	<b>71</b>	<b>39</b>	
	<b>Totaal</b>	<b>997</b>	<b>2.347</b>	<b>3.306</b>	<b>3.038</b>	<b>3.016</b>	<b>3.106</b>	<b>3.551</b>	<b>4.053</b>	<b>3.225</b>	<b>3.267</b>	<b>3.028</b>	<b>2.918</b>		



### Vreemdelingenwetgeving

			2000	2013	2014	2015	2016	2017	2018	2019	2020	2021	2022	2023
Illegale transmigratie	Schijnhuwelijk zonder beloning/dwang	Vol.		28	44	24	26	24	34	32	8	4	2	7
		Pog.		11	3	1			2	6	12	13	18	11
	Schijn-wettelijk samenwonen zonder beloning/dwang	Vol.			7	15	19	17	6	4	1	1	1	
		Pog.				1			4	8	5	16	11	15
	Toegang tot het grondgebied	Vol.	184	247	224	284	355	247	243	208	219	185	168	201
		Pog.	5			2	1				1	1		
	Verblijf	Vol.	191	956	927	953	1.078	757	844	701	585	665	715	894
		Verwijdering	Vol.	2	4	3	7		1	2	5	4	3	3
	Niet dragen van identiteits- of reisdocumenten	Vol.		5	12	4	2	8	10	11	1	6	5	10
		Vol.	5	112	88	55	94	114	320	391	163	270	239	826
Schijnerkenning zonder beloning/dwang	Vol.								1	1	1		1	
	Pog.												1	
	Subtotaal	387	1.363	1.308	1.346	1.575	1.168	1.466	1.367	1.000	1.164	1.162	1.973	
Schijnhuwelijk met beloning/dwang	Zich laten belonen	Vol.		1		1								
	Gebruik van dwang	Vol.	1		1	2							1	2
	Subtotaal	1	1	1	3								1	2
Mensensmokkel	Vol.		15	29	32	114	78	48	34	31	34	19	13	
	Pog.						5					2		
	Subtotaal		15	29	32	114	83	48	34	31	36	19	13	
Mensenhandel	Vol.	24												
	Subtotaal	24												
Hulp bij illegaal verblijf	Vol.		10	15	7	11	5	1	2	7	5	3	3	
	Subtotaal		10	15	7	11	5	1	2	7	5	3	3	
Schijnerkenning met beloning/dwang	Zich laten belonen	Vol.								1			1	
	Subtotaal									1			1	
Niet nader bepaald	Vol.	10		2	2	1	1						2	
	Pog.	2												
	Subtotaal	12		2	2	1	1						2	
Andere	Vol.	7	2	8	3	4	2	9	2	1	1		2	
	Pog.	1								1				
	Subtotaal	8	2	8	3	4	2	9	2	2	1		2	
	Totaal	432	1.391	1.363	1.393	1.705	1.259	1.524	1.406	1.040	1.206	1.186	1.995	



## Milieu

			2000	2013	2014	2015	2016	2017	2018	2019	2020	2021	2022	2023
Afstoffen	Afvaltransport	Vol.			2			5		1		3		
	Afval door beroepspersoon	Vol.		16	26	17	15	18	18	11	12	7	9	13
	Afval door particulier	Vol.	1	139	194	180	195	144	119	90	103	103	104	94
		Pog.		1						2	1			
	Afval door onbepaald persoon	Vol.	105											
	Afval: vergunning/erkenning	Vol.		1					1		1	1		1
	Afval: fiscale inbreuken	Vol.	1											
	Niet nader bepaald	Vol.	23											
	Subtotaal		130	157	222	197	210	167	138	104	117	114	113	108
Vuurwerk		Vol.			2	4	4	1		1	2	3	7	24
	Subtotaal			2	4	4	4	1		1	2	3	7	24
Andere dan afval	Stedenbouw	Vol.	17	14		7	5	11	15	16	9	6	5	14
	Milieuvergunning	Vol.			2		1	1	2	1	1	1		
	Geluidshinder	Vol.	487	10	9	7	1	4	3	1	3	4	2	
	Waterverontreiniging	Vol.	42	7	7	6	6	8	7	11	4	7	5	4
	Luchtverontreiniging	Vol.	17	2	3	2	3		1		2	1		3
	Bodemverontreiniging	Vol.		4	6	4	2	2	1	2	3	3		
	Niet nader bepaald	Vol.					1	1	1					
	Andere leefmilieuhinder	Vol.	18	2	4	1		2	1	1	1			1
	Subtotaal		581	39	31	27	19	29	31	32	23	22	13	21
Biodiversiteit / Fauna en flora	Handel en bezit: CITES-wetgeving	Vol.				1				1	3		3	
	Dierenwelzijn	Vol.	60	33	30	22	45	38	84	60	46	41	61	42
		Pog.	1											
	Natuurbescherming	Vol.	12	5	3	3	2	2	4	2	3	1	1	2
	Vergunning / erkenning dieren	Vol.		3		4	2	1		1	1	3	1	3
	Vernietiging van dieren	Vol.	6	5	5	3	3	7	2	2	5	2	1	2
		Pog.					1	3	2	4	2	1	2	2
	Dierengezondheid	Vol.											1	1
	Subtotaal		79	46	38	33	53	51	92	70	60	49	69	52
Niet nader bepaald		Vol.	6											
	Subtotaal		6											
	Totaal		796	242	293	261	286	248	261	207	202	188	202	205



### Wapens en springstoffen

			2000	2013	2014	2015	2016	2017	2018	2019	2020	2021	2022	2023	
Illegaal bezit	Vuurwapen	Vol.		86	81	103	101	61	375	86	69	54	66	77	
	Blank wapen of niet-vuurwapen	Vol.		198	241	232	185	143	199	187	131	97	135	122	
	Munitie	Vol.		5	7	9	14	6	13	19	14	12	15	18	
	Onderdelen/toebehoren	Vol.				1				5		1		2	
	Niet nader bepaald	Vol.	37	1		2	1								
		Pog.	1												
	<b>Subtotaal</b>		<b>38</b>	<b>290</b>	<b>329</b>	<b>347</b>	<b>301</b>	<b>210</b>	<b>587</b>	<b>297</b>	<b>214</b>	<b>164</b>	<b>216</b>	<b>219</b>	
Illegale dracht / vervoer	Vuurwapen	Vol.		8	11	13	12	14	15	12	18	12	24	14	
	Blank wapen of niet-vuurwapen	Vol.		259	318	284	254	244	247	323	245	243	277	284	
		Pog.		1											
	Munitie	Vol.		1	2	2	1	1	4	2			3		
	Onderdelen/toebehoren	Vol.		2		1									
	Niet nader bepaald	Vol.	147	1									1	1	
	<b>Subtotaal</b>		<b>147</b>	<b>272</b>	<b>331</b>	<b>300</b>	<b>267</b>	<b>259</b>	<b>266</b>	<b>337</b>	<b>263</b>	<b>255</b>	<b>305</b>	<b>299</b>	
Illegale handel	Vuurwapen	Vol.		6	4		1	5	9	2	2	1	2	1	
	Blank wapen of niet-vuurwapen	Vol.		2	7	6	5	3	4	3		1	1	1	
	Munitie	Vol.				1						1			
	Niet nader bepaald	Vol.				1							1		
	<b>Subtotaal</b>		<b>8</b>	<b>11</b>	<b>8</b>	<b>6</b>	<b>8</b>	<b>13</b>	<b>5</b>	<b>2</b>	<b>3</b>	<b>4</b>	<b>2</b>		
Illegale vervaardiging / herstelling	Vuurwapen	Vol.				1	1		2		2			1	
	Blank wapen of niet-vuurwapen	Vol.							2				2		
	Munitie	Vol.												1	
	<b>Subtotaal</b>				<b>1</b>	<b>1</b>		<b>4</b>		<b>2</b>		<b>2</b>	<b>2</b>		
Springstoffen		Vol.	6	3	3	1			2	1				3	
	<b>Subtotaal</b>		<b>6</b>	<b>3</b>	<b>3</b>	<b>1</b>			<b>2</b>	<b>1</b>				<b>3</b>	
Andere	Documenten	Vol.		1		3			6	2					
	Verkoop aan minderjarige van vuurwapen	Vol.				1				1					
	Verkoop aan minderjarige van niet-vuurwapen	Vol.		1	1										
	Verkoop per postorder/internet van vuurwapen	Vol.											2		
	Verkoop per postorder/internet van ander wapen	Vol.		1	1								1		
	Veiligheidsmaatregelen	Vol.					1	2	3		1	1			
	Opslag	Vol.		2	3	3	1		1				1	2	2
	Nalaten aangifte diefstal of verlies	Vol.						1							
	Invoer / uitvoer / doorvoer voor militair gebruik	Vol.			1	1	1	1	1	1					
		Pog.			1	1									





Wapens en springstoffen

			2000	2013	2014	2015	2016	2017	2018	2019	2020	2021	2022	2023
	Niet naleven voorwaarden neutralisatie vuurwapens	Vol.										1		
	Niet nader bepaald	Vol.	21	1										
		<b>Subtotaal</b>	<b>21</b>	<b>6</b>	<b>7</b>	<b>9</b>	<b>3</b>	<b>4</b>	<b>11</b>	<b>3</b>	<b>1</b>	<b>3</b>	<b>5</b>	<b>2</b>
		<b>Totaal</b>	<b>212</b>	<b>579</b>	<b>681</b>	<b>666</b>	<b>578</b>	<b>481</b>	<b>883</b>	<b>643</b>	<b>482</b>	<b>425</b>	<b>532</b>	<b>527</b>



## Bescherming personen

			2000	2013	2014	2015	2016	2017	2018	2019	2020	2021	2022	2023	
Discriminatie	Racisme en xenofobie	Vol.	22	18	28	21	32	27	26	31	43	37	53	69	
	Op grond van seksuele geaardheid (homofobie)	Vol.		5	9	5	8	13	14	6	10	14	17	20	
	Op grond van het geslacht (seksisme)	Vol.					1	2	2		7	12	11	9	
	Op grond van handicap	Vol.									1		2		
	Op grond van geloof of levensbeschouwing	Vol.						1				3	3	2	
	Niet nader bepaald	Vol.							1						1
	Andere discriminatie	Vol.		2	1	4	1	2	4	3	1	4	4	4	3
	Subtotaal		22	25	38	30	42	45	47	40	62	70	90	104	
Negationisme en revisionisme	Revisionisme	Vol.				1	1	1			1			1	
	Subtotaal					1	1	1			1			1	
Auteursrechten		Vol.	1	1		1	2		1			1			
	Subtotaal		1	1		1	2		1			1			
Bescherming privé-leven		Vol.	19	28	12	7	15	14	17	6	9	13	10	5	
	Subtotaal		19	28	12	7	15	14	17	6	9	13	10	5	
Bewakingscamera's		Vol.		3	5	13	12	30	27	7	5	1	4	3	
	Subtotaal			3	5	13	12	30	27	7	5	1	4	3	
Portretrecht		Vol.		3	3	6	15	10	18	17	44	29	37	50	
	Subtotaal			3	3	6	15	10	18	17	44	29	37	50	
Tijdelijk huisverbod		Vol.											8	2	
	Subtotaal												8	2	
Bescherming persoonsgegevens		Vol.												6	
	Subtotaal													6	
Niet nader bepaald		Vol.							1	1					
	Subtotaal								1	1					
Andere		Vol.	4	2	1	1	1				2	2	2	3	
	Subtotaal		4	2	1	1	1				2	2	2	3	
	Totaal		46	62	59	59	88	100	111	71	123	116	151	174	



### Hormonen en doping

		2000	2013	2014	2015	2016	2017	2018	2019	2020	2021	2022	2023
<b>Bezit</b>	<b>Vol.</b>		17	10	14	12	13	16	32	17	16	28	13
	<b>Subtotaal</b>		17	10	14	12	13	16	32	17	16	28	13
<b>Gebruik</b>	<b>Vol.</b>	1	5	2	4	3	3		2	2			
	<b>Subtotaal</b>	1	5	2	4	3	3		2	2			
<b>Aanmaak en distributie</b>	<b>Vol.</b>		3	3		1	4	1	1		1		1
	<b>Subtotaal</b>		3	3		1	4	1	1		1		1
<b>Niet nader bepaald</b>	<b>Vol.</b>		8	1	8		1	2					
	<b>Subtotaal</b>		8	1	8		1	2					
	<b>Totaal</b>	1	33	16	26	16	21	19	35	19	17	28	14

### Voetbalwet

		2000	2013	2014	2015	2016	2017	2018	2019	2020	2021	2022	2023
<b>Gooien voorwerpen</b>	<b>Vol.</b>							1	1			3	3
	<b>Subtotaal</b>							1	1			3	3
<b>Onrechtmatig betreden van stadion of perimeter</b>	<b>Vol.</b>												1
	<b>Subtotaal</b>												1
<b>Betreden stadionzones niet-publiek toegankelijk</b>	<b>Vol.</b>											2	
	<b>Subtotaal</b>											2	
<b>Negeren richtlijnen of bevelen</b>	<b>Vol.</b>										1		1
	<b>Subtotaal</b>										1		1
<b>Aanzet tot haat of woede</b>	<b>Vol.</b>								1		1	6	3
	<b>Subtotaal</b>								1		1	6	3
<b>Pyrotechnische voorwerpen in stadion of perimeter</b>	<b>Vol.</b>								1		4	3	2
	<b>Subtotaal</b>								1		4	3	2
<b>Onrechtmatige verkoop van tickets</b>	<b>Vol.</b>		1	12	8	4			1				
	<b>Subtotaal</b>		1	12	8	4			1				
	<b>Totaal</b>		1	12	8	4		1	4		6	14	10



### Private veiligheid

		2000	2013	2014	2015	2016	2017	2018	2019	2020	2021	2022	2023
Bewaking- / beveiligingsfirma's	Vol.	5	3	4	9	3	3	2	1	1		4	6
	Subtotaal	5	3	4	9	3	3	2	1	1		4	6
Private milities	Vol.							1					
	Subtotaal							1					
Huursoldaten	Vol.				1								
	Subtotaal				1								
	Totaal	5	3	4	9	4	3	3	1	1		4	6

### Jeugdbescherming

		2000	2013	2014	2015	2016	2017	2018	2019	2020	2021	2022	2023
Wet op de leerplicht	Vol.	20	94	68	26	39	77	50	47	14	13	20	21
	Subtotaal	20	94	68	26	39	77	50	47	14	13	20	21
Wet op de jeugdbescherming	Vol.	36	178	153	217	228	282	328	310	271	282	280	288
	Subtotaal	36	178	153	217	228	282	328	310	271	282	280	288
Niet nader bepaald	Vol.		1	3		2	3	2	2	4		2	4
	Subtotaal		1	3		2	3	2	2	4		2	4
	Totaal	56	273	224	243	269	362	380	359	289	295	302	313

### Sociaal strafwetboek

		2000	2013	2014	2015	2016	2017	2018	2019	2020	2021	2022	2023
Persoonlijke levenssfeer van de werknemer	Vol.											1	
	Subtotaal											1	
Belaging op het werk	Vol.		9	20	11	11	15	12	7	9	12	13	17
	Subtotaal		9	20	11	11	15	12	7	9	12	13	17
Geweld op het werk	Vol.										2		1
	Subtotaal										2		1
Werknemer in gevaar brengen	Vol.		1	1	1		1			4	1	1	
	Subtotaal		1	1	1		1			4	1	1	
Voor de arbeid vereiste leeftijd	Vol.			1		1	1						
	Subtotaal			1		1	1						
Arbeidstijd	Vol.		2	1			2		1	1			4
	Subtotaal		2	1			2		1	1			4
Loon en andere vermogensrechtelijke voordelen	Vol.		1	5	3		3	2	1		1	3	1



### Sociaal strafwetboek

		2000	2013	2014	2015	2016	2017	2018	2019	2020	2021	2022	2023
	<b>Subtotaal</b>		1	5	3		3	2	1		1	3	1
<b>Illegale arbeid</b>	<b>Vol.</b>	4	6	6	6	11	7	3	6	1			4
	<b>Subtotaal</b>	4	6	6	6	11	7	3	6	1			4
<b>Sociale fraude inzake bijdragen (zwartwerk)</b>	<b>Vol.</b>	1	50	54	52	77	85	63	66	60	34	48	58
	<b>Subtotaal</b>	1	50	54	52	77	85	63	66	60	34	48	58
<b>Sociale documenten</b>	<b>Vol.</b>		4	1	4	5	3		2			1	
	<b>Subtotaal</b>		4	1	4	5	3		2			1	
<b>Collectieve arbeidsbetrekkingen</b>	<b>Vol.</b>	12	1	2	1					1			
	<b>Subtotaal</b>	12	1	2	1					1			
<b>Toezicht</b>	<b>Vol.</b>		1	3		1			1	1		2	1
	<b>Subtotaal</b>		1	3		1			1	1		2	1
<b>Sociale zekerheid</b>	<b>Vol.</b>	13	2	3	2		1	1	1	3	2	1	3
	<b>Subtotaal</b>	13	2	3	2		1	1	1	3	2	1	3
<b>Misdr. tegen openbare trouw in sociaal strafrecht</b>	<b>Vol.</b>		2	2	5	8	4	3	4	8	8	13	20
	<b>Subtotaal</b>		2	2	5	8	4	3	4	8	8	13	20
<b>Oplichting in sociaal strafrecht</b>	<b>Vol.</b>		7	35	34	58	76	70	47	67	57	29	52
	<b>Pog.</b>					1	1	1					
	<b>Subtotaal</b>		7	35	34	59	77	71	47	67	57	29	52
<b>Betekening vonnis inbreuk sociaal strafrecht</b>	<b>Vol.</b>						1						
	<b>Subtotaal</b>						1						
<b>Andere</b>	<b>Vol.</b>		7	10	21	22	16	21	14	9	7	4	7
	<b>Subtotaal</b>		7	10	21	22	16	21	14	9	7	4	7
	<b>Totaal</b>	30	93	144	140	195	216	176	150	164	124	116	168



### Dronkenschap en alcohol

		2000	2013	2014	2015	2016	2017	2018	2019	2020	2021	2022	2023
Openbare dronkenschap	Vol.	641	969	906	927	974	1.118	1.125	1.279	983	929	1.210	1.252
	Pog.		1				1						
	Subtotaal	641	970	906	927	974	1.119	1.125	1.279	983	929	1.210	1.252
Sluitingsuur van horecazaken	Vol.		3	8	1	1	1	1					
	Subtotaal		3	8	1	1	1	1					
Geheime stokerij	Vol.	1	1				1					2	
	Subtotaal	1	1				1					2	
Alcohol schenken aan dronken persoon	Vol.					1	1						
	Subtotaal					1	1						
Niet nader bepaald	Vol.			1			1						
	Subtotaal			1			1						
	Totaal	642	974	915	928	976	1.123	1.126	1.279	983	929	1.212	1.252

### Bevolkingsregister

		2000	2013	2014	2015	2016	2017	2018	2019	2020	2021	2022	2023
	Vol.	356	322	398	248	190	231	476	1.053	938	641	686	561
	Pog.	1											
	Subtotaal	357	322	398	248	190	231	476	1.053	938	641	686	561
	Totaal	357	322	398	248	190	231	476	1.053	938	641	686	561

### Identiteitskaart

		2000	2013	2014	2015	2016	2017	2018	2019	2020	2021	2022	2023
Niet in bezit	Vol.	17	41	25	9	8	16	17	8	37	33	18	9
	Subtotaal	17	41	25	9	8	16	17	8	37	33	18	9
Weigeren te vertonen	Vol.	13	10	9	2	8	4	3	5	4	5	2	3
	Subtotaal	13	10	9	2	8	4	3	5	4	5	2	3
Beschadigd	Vol.	1	3	1		3	15	8	5	5	3	1	2
	Subtotaal	1	3	1		3	15	8	5	5	3	1	2
Niet nader bepaald	Vol.	7	146	104	35	5	4	2	12	6	8	8	10
	Subtotaal	7	146	104	35	5	4	2	12	6	8	8	10
Andere	Vol.	4	2	3	1	4	53	40	43	31	23	27	28
	Subtotaal	4	2	3	1	4	53	40	43	31	23	27	28
	Totaal	42	202	142	47	28	92	70	73	83	72	56	52



### Volksgezondheid

		2000	2013	2014	2015	2016	2017	2018	2019	2020	2021	2022	2023
Beoefening geneeskunst, verpleegkunde, enz.	Vol.		1			1		1	5		3	1	
	Subtotaal		1			1		1	5		3	1	
Gezondheidsbeleid	Vol.	1	1	6	1	1	5	2	2	10	2	3	2
	Subtotaal	1	1	6	1	1	5	2	2	10	2	3	2
Onwettelijke publiciteit rookwaren	Vol.												1
	Subtotaal												1
Rookverbod	Vol.	2	98	124	87	64	97	64	36	27	4	14	24
	Subtotaal	2	98	124	87	64	97	64	36	27	4	14	24
Wetgeving geneesmiddelen	Vol.	1	3		8	1	3	5	8	2	3	2	2
	Subtotaal	1	3		8	1	3	5	8	2	3	2	2
Tabaksverkoop	Vol.		1	2		2		1		1			3
	Subtotaal		1	2		2		1		1			3
Voedingswaren	Vol.	6	3	3	4	6	18	8	11	4	5	2	4
	Subtotaal	6	3	3	4	6	18	8	11	4	5	2	4
Weigering of verzuim naleving maatregelen	Vol.								1	6.846	3.514	24	
	Subtotaal								1	6.846	3.514	24	
Niet nader bepaald	Vol.									8	1		
	Subtotaal									8	1		
Andere	Vol.	19	4		1	1	2	3	2	1.574	44	7	2
	Subtotaal	19	4		1	1	2	3	2	1.574	44	7	2
	Totaal	29	111	135	101	76	125	84	65	8.472	3.576	53	38



## Arbeid

		2000	2013	2014	2015	2016	2017	2018	2019	2020	2021	2022	2023
Algemeen reglement arbeidsbescherming	Vol.	4	7	4	17	7	8	11	5	5	10	5	1
	Subtotaal	4	7	4	17	7	8	11	5	5	10	5	1
Ambulante handel	Vol.	26	18	24	15	16	18	15	6	7	6	17	15
	Subtotaal	26	18	24	15	16	18	15	6	7	6	17	15
Bescherming vrije en intellectuele beroepen	Vol.			1		1	3						
	Subtotaal			1		1	3						
Bezoldiging gereguleerd beroep	Vol.	1											
	Subtotaal	1											
Inbreuk maatregel beroepsverbod	Vol.		4	3	3	3	4	4	8	9	4	7	8
	Subtotaal		4	3	3	3	4	4	8	9	4	7	8
Koopvaardij / Havenarbeid	Vol.			1									
	Subtotaal			1									
Sociale fraude inzake bijdragen (zwartwerk)	Vol.	24	7	4	3	1	5	10	11	5	3	1	4
	Pog.	1											
	Subtotaal	25	7	4	3	1	5	10	11	5	3	1	4
Toegang uitoefenen beroep	Vol.	1				2					1		
	Subtotaal	1				2					1		
Toerisme en hotelwezen	Vol.	2						3	1				
	Subtotaal	2						3	1				
Buitenlandse werknemers of zelfstandigen	Vol.	2	1	1	1		3			2	1		1
	Subtotaal	2	1	1	1		3			2	1		1
Verplichte wekelijkse rustdag	Vol.		4	10	15	22	19	6	6	9	1		1
	Subtotaal		4	10	15	22	19	6	6	9	1		1
Niet nader bepaald	Vol.			3	2	4	9		1	3	1	1	
	Subtotaal			3	2	4	9		1	3	1	1	
Andere	Vol.	21	8	4	13	7	6	14	9	12	16	20	7
	Subtotaal	21	8	4	13	7	6	14	9	12	16	20	7
	Totaal	82	49	55	69	63	75	63	47	52	43	51	37





### Bescherming van de openbare inkomsten

		2000	2013	2014	2015	2016	2017	2018	2019	2020	2021	2022	2023
Douane en accijnzen	Vol.	22	1	2	1	5	4	2	11	5		3	3
	Subtotaal	22	1	2	1	5	4	2	11	5		3	3
Verkeersbelasting / BIV	Vol.		2	1	3	5	10	54	34	23	35	33	25
	Subtotaal		2	1	3	5	10	54	34	23	35	33	25
Sociale fraude inzake uitkeringen	Vol.						2	1	1	6	12		
	Subtotaal						2	1	1	6	12		
BTW-fraude	Vol.	1	2	1	1	3	3	1	3	2	1		3
	Subtotaal	1	2	1	1	3	3	1	3	2	1		3
Fiscale fraude - inkomstenbelastingen	Vol.	4	4	76	6	7	1	4	2	4	4		1
	Subtotaal	4	4	76	6	7	1	4	2	4	4		1
Fraude inzake andere openbare inkomsten	Vol.	2	14	6	8	7	4	12	2		1	1	
	Subtotaal	2	14	6	8	7	4	12	2		1	1	
Niet nader bepaald	Vol.	19	19	40	24	18	32	23	4	4	4	5	7
	Pog.			2									
	Subtotaal	19	19	42	24	18	32	23	4	4	4	5	7
	Totaal	48	42	128	43	45	56	97	57	44	57	42	39

### Economische wetgeving

		2000	2013	2014	2015	2016	2017	2018	2019	2020	2021	2022	2023
Mededinging	Vol.				1		1						
	Subtotaal				1		1						
Vennootschappen	Vol.		3	15	7	16	43	72	85	78	84	79	61
	Subtotaal		3	15	7	16	43	72	85	78	84	79	61
Toegang / organisatie economie	Vol.					1							
	Subtotaal					1							
Financiële instrumenten	Vol.		3	1		1	5	1	1		1	1	1
	Subtotaal		3	1		1	5	1	1		1	1	1
Namaak van intellectuele eigendomsrechten	Vol.		4	6	3	7	6	3	3	5	9	6	5
	Subtotaal		4	6	3	7	6	3	3	5	9	6	5
Andere	Vol.	6	8	18	22	28	8	29	33	29	14	1	4
	Subtotaal	6	8	18	22	28	8	29	33	29	14	1	4
	Totaal	6	18	40	33	53	63	105	122	112	108	87	71



### Handelspraktijken

		2000	2013	2014	2015	2016	2017	2018	2019	2020	2021	2022	2023
<b>Marktpraktijken en consumentenbescherming</b>	<b>Vol.</b>	55	2	2	2	4	2	3	7	2		2	7
	<b>Subtotaal</b>	55	2	2	2	4	2	3	7	2		2	7
<b>Prijsreglementering</b>	<b>Vol.</b>					1							
	<b>Subtotaal</b>					1							
<b>Handelsregister</b>	<b>Vol.</b>	1	1	2	2		1	2	2	1	1	1	
	<b>Subtotaal</b>	1	1	2	2		1	2	2	1	1	1	
<b>Niet nader bepaald</b>	<b>Vol.</b>		1		2	6	12	4	1				
	<b>Subtotaal</b>		1		2	6	12	4	1				
<b>Andere</b>	<b>Vol.</b>		7	9	7	8	20	9	5				
	<b>Pog.</b>	1											
	<b>Subtotaal</b>	1	7	9	7	8	20	9	5				
	<b>Totaal</b>	57	11	13	13	19	35	18	15	3	1	3	7

### Militair strafrecht en militie

		2000	2013	2014	2015	2016	2017	2018	2019	2020	2021	2022	2023
<b>Desertie</b>	<b>Vol.</b>											1	
	<b>Subtotaal</b>											1	
<b>Militair strafrecht</b>	<b>Vol.</b>	2									1		
	<b>Subtotaal</b>	2									1		
	<b>Totaal</b>	2									1	1	


Andere bijzondere wetten

		2000	2013	2014	2015	2016	2017	2018	2019	2020	2021	2022	2023
Vervoer	Vol.	12	26	54	107	111	135	123	100	59	77	67	40
	Subtotaal	12	26	54	107	111	135	123	100	59	77	67	40
Preventie: brand, ontploffing, ongevallen	Vol.	2				1		1			2	1	
	Subtotaal	2				1		1			2	1	
Loterijen en kansspelen	Vol.	15	6	6	4	12	20	18	4	4	2	2	12
	Subtotaal	15	6	6	4	12	20	18	4	4	2	2	12
Misdr. in de audiovisuele sector	Vol.	13	5	1	1			1		1			
	Subtotaal	13	5	1	1			1		1			
Energie	Vol.			1	1		2	1		1			
	Pog.				1								
	Subtotaal			1	2		2	1		1			
Vordering dienstverlenende persoon	Vol.												1
	Subtotaal												1
Onopzettelijke beschadiging kabels telecomnetwerk	Vol.			24	56	44	44	42	39	35	42	49	47
	Subtotaal			24	56	44	44	42	39	35	42	49	47
Inbreuken Wet politie spoorwegen	Vol.			27	56	87	166	169	21	21	24	12	48
	Subtotaal			27	56	87	166	169	21	21	24	12	48
Bescherming van (onderdeel) politie-uniform	Vol.							1		2			
	Subtotaal							1		2			
Elektronische communicatiemiddelen	Vol.										7	26	43
	Subtotaal										7	26	43
Andere	Vol.	76	10	15	15	19	12	15	8	4	8	8	11
	Pog.			3									
	Subtotaal	76	10	18	15	19	12	15	8	4	8	8	11
	Totaal	118	47	131	241	274	379	371	172	127	162	165	202

# ***POLITIËLE CRIMINALITEITSSTATISTIEKEN***

---

***PLEEGPLAATS: POLITIEZONE***

**PZ GENT**

***Bijlage III: Detailrapport  
Criminele Figuren / Fenomenen***



## PZ GENT

## CF Diefstal vervoermiddel

		2000	2013	2014	2015	2016	2017	2018	2019	2020	2021	2022	2023
Autodiefstal	Vol.	370	135	133	138	98	87	100	113	72	76	92	83
	Pog.	122	18	19	8	8	7	12	10	4	5	5	21
	<b>Totaal</b>	<b>492</b>	<b>153</b>	<b>152</b>	<b>146</b>	<b>106</b>	<b>94</b>	<b>112</b>	<b>123</b>	<b>76</b>	<b>81</b>	<b>97</b>	<b>104</b>
Motodiefstal	Vol.	43	44	37	34	18	42	27	43	23	9	16	25
	Pog.	5	1	3	1	2		1	5	2	2		2
	<b>Totaal</b>	<b>48</b>	<b>45</b>	<b>40</b>	<b>35</b>	<b>20</b>	<b>42</b>	<b>28</b>	<b>48</b>	<b>25</b>	<b>11</b>	<b>16</b>	<b>27</b>
Carjacking	Vol.	56	2	4		1	2	1	4	1	1		3
	Pog.	10				1					1	1	
	<b>Totaal</b>	<b>66</b>	<b>2</b>	<b>4</b>		<b>2</b>	<b>2</b>	<b>1</b>	<b>4</b>	<b>1</b>	<b>2</b>	<b>1</b>	<b>3</b>
Homejacking	Vol.	3	1					2	1		1		1
	Pog.	2											
	<b>Totaal</b>	<b>5</b>	<b>1</b>					<b>2</b>	<b>1</b>		<b>1</b>		<b>1</b>
Garagediefstal	Vol.		4		2		1	7	3		1	3	1
	<b>Totaal</b>		<b>4</b>		<b>2</b>		<b>1</b>	<b>7</b>	<b>3</b>		<b>1</b>	<b>3</b>	<b>1</b>
Bromfietsdiefstal	Vol.	633	205	174	145	140	216	101	150	110	134	151	241
	Pog.	11	6	4	5	5	13	6	14	7	7	5	16
	<b>Totaal</b>	<b>644</b>	<b>211</b>	<b>178</b>	<b>150</b>	<b>145</b>	<b>229</b>	<b>107</b>	<b>164</b>	<b>117</b>	<b>141</b>	<b>156</b>	<b>257</b>
Fietsdiefstal	Vol.	1.844	2.496	2.268	2.360	2.322	2.718	2.725	2.586	1.946	2.774	3.364	2.905
	Pog.	13	18	12	25	25	66	48	37	36	47	49	46
	<b>Totaal</b>	<b>1.857</b>	<b>2.514</b>	<b>2.280</b>	<b>2.385</b>	<b>2.347</b>	<b>2.784</b>	<b>2.773</b>	<b>2.623</b>	<b>1.982</b>	<b>2.821</b>	<b>3.413</b>	<b>2.951</b>



## CF Inbraak

		2000	2013	2014	2015	2016	2017	2018	2019	2020	2021	2022	2023
Woninginbraak	Vol.	642	1.420	1.479	1.109	997	764	758	816	532	513	689	625
	Pog.	189	604	959	732	627	455	404	405	312	312	524	434
	<b>Totaal</b>	<b>831</b>	<b>2.024</b>	<b>2.438</b>	<b>1.841</b>	<b>1.624</b>	<b>1.219</b>	<b>1.162</b>	<b>1.221</b>	<b>844</b>	<b>825</b>	<b>1.213</b>	<b>1.059</b>
Inbraak in bedrijf of handelszaak	Vol.	453	313	305	260	244	218	277	189	104	120	140	175
	Pog.	164	179	123	133	108	106	125	83	43	74	59	69
	<b>Totaal</b>	<b>617</b>	<b>492</b>	<b>428</b>	<b>393</b>	<b>352</b>	<b>324</b>	<b>402</b>	<b>272</b>	<b>147</b>	<b>194</b>	<b>199</b>	<b>244</b>
Inbraak in openbare of overheidsinstelling	Vol.	156	153	163	116	120	128	86	87	46	85	82	67
	Pog.	29	53	48	44	60	43	32	34	27	27	34	35
	<b>Totaal</b>	<b>185</b>	<b>206</b>	<b>211</b>	<b>160</b>	<b>180</b>	<b>171</b>	<b>118</b>	<b>121</b>	<b>73</b>	<b>112</b>	<b>116</b>	<b>102</b>
Ramkraak	Vol.	2	3			1	2	2					
	Pog.				1		1						1
	<b>Totaal</b>	<b>2</b>	<b>3</b>		<b>1</b>	<b>1</b>	<b>3</b>	<b>2</b>					<b>1</b>
Inbraak in gebouw (totaal)	Vol.	1.242	1.886	1.947	1.481	1.358	1.107	1.121	1.092	682	716	911	867
	Pog.	381	836	1.129	908	795	604	561	522	381	412	616	536
	<b>Totaal</b>	<b>1.623</b>	<b>2.722</b>	<b>3.076</b>	<b>2.389</b>	<b>2.153</b>	<b>1.711</b>	<b>1.682</b>	<b>1.614</b>	<b>1.063</b>	<b>1.128</b>	<b>1.527</b>	<b>1.403</b>

## CF Diefstal andere

		2000	2013	2014	2015	2016	2017	2018	2019	2020	2021	2022	2023
Diefstal gewapenderhand	Vol.	103	103	89	57	67	48	50	60	38	42	47	62
	Pog.	17	25	13	11	8	10	13	17	5	9	4	17
	<b>Totaal</b>	<b>120</b>	<b>128</b>	<b>102</b>	<b>68</b>	<b>75</b>	<b>58</b>	<b>63</b>	<b>77</b>	<b>43</b>	<b>51</b>	<b>51</b>	<b>79</b>
Diefstal met geweld zonder wapen	Vol.	433	530	515	404	373	323	320	310	241	302	313	395
	Pog.	44	95	87	73	61	69	96	118	49	68	76	107
	<b>Totaal</b>	<b>477</b>	<b>625</b>	<b>602</b>	<b>477</b>	<b>434</b>	<b>392</b>	<b>416</b>	<b>428</b>	<b>290</b>	<b>370</b>	<b>389</b>	<b>502</b>
Diefstal uit of aan voertuig	Vol.	2.309	1.431	1.244	1.318	1.521	997	926	1.049	778	770	989	990
	Pog.	427	217	241	193	188	134	129	165	175	114	188	182
	<b>Totaal</b>	<b>2.736</b>	<b>1.648</b>	<b>1.485</b>	<b>1.511</b>	<b>1.709</b>	<b>1.131</b>	<b>1.055</b>	<b>1.214</b>	<b>953</b>	<b>884</b>	<b>1.177</b>	<b>1.172</b>



## CF Diefstal andere

			2000	2013	2014	2015	2016	2017	2018	2019	2020	2021	2022	2023
Sacjacking uit auto	Vol.					1			1				1	
	Totaal				1			1				1		
Diefstal van wapens en explosieven	Vol.	14	33	19	24	24	30	19	28	19	21	19	23	
	Pog.		1	1		1			1			1	2	
	Totaal	14	34	20	24	25	30	19	29	19	21	20	25	
Steaming	Vol.		10	7	8	2	1	3	4	1	3	2	15	
	Pog.		4	2	2	2	2					2	6	
	Totaal		14	9	10	4	3	3	4	1	3	4	21	
Handtasroof	Vol.	29	63	42	20	20	26	23	7	4	7	3	5	
	Pog.	2	9	9										
	Totaal	31	72	51	20	20	26	23	7	4	7	3	5	
Grijpdiefstal	Vol.	137	164	107	86	73	130	172	154	95	110	178	220	
	Pog.	2	10	12	9	6	5	10	10	3	4	8	11	
	Totaal	139	174	119	95	79	135	182	164	98	114	186	231	
Zakkenrollerij	Vol.	498	1.767	1.692	1.390	930	825	851	990	427	390	908	1.198	
	Pog.	9	11	8	7	4	10	9	13	8	4	13	11	
	Totaal	507	1.778	1.700	1.397	934	835	860	1.003	435	394	921	1.209	
Winkeldiefstal	Vol.	618	1.264	1.170	1.032	1.116	1.200	1.282	1.250	1.044	1.112	1.313	1.507	
	Pog.	22	57	44	41	50	65	56	48	32	33	17	33	
	Totaal	640	1.321	1.214	1.073	1.166	1.265	1.338	1.298	1.076	1.145	1.330	1.540	
Diefstal met list	Vol.	56	70	56	34	39	37	45	29	26	53	83	95	
	Pog.	5	7	9	2	3	1	9	1	1	4	2	7	
	Totaal	61	77	65	36	42	38	54	30	27	57	85	102	
Metaaldiefstal	Vol.	18	132	92	75	54	50	46	57	36	30	61	37	
	Pog.		1	3	2	2	3		1	1		1		



## CF Diefstal andere

		2000	2013	2014	2015	2016	2017	2018	2019	2020	2021	2022	2023
	<b>Totaal</b>	<b>18</b>	<b>133</b>	<b>95</b>	<b>77</b>	<b>56</b>	<b>53</b>	<b>46</b>	<b>58</b>	<b>37</b>	<b>30</b>	<b>62</b>	<b>37</b>
<b>Werfdiefstal</b>	<b>Vol.</b>	63	184	175	128	138	118	95	101	89	57	73	69
	<b>Pog.</b>	3	13	13	10	21	13	6	10	7	2	8	5
	<b>Totaal</b>	<b>66</b>	<b>197</b>	<b>188</b>	<b>138</b>	<b>159</b>	<b>131</b>	<b>101</b>	<b>111</b>	<b>96</b>	<b>59</b>	<b>81</b>	<b>74</b>
<b>Home-invasie</b>	<b>Vol.</b>		1		1	4	2	3	3	3	2	1	6
	<b>Pog.</b>				1						1		
	<b>Totaal</b>		<b>1</b>		<b>2</b>	<b>4</b>	<b>2</b>	<b>3</b>	<b>3</b>	<b>3</b>	<b>3</b>	<b>1</b>	<b>6</b>
<b>Dierendiefstal</b>	<b>Vol.</b>	6	22	17	28	21	16	19	15	10	9	13	9
	<b>Pog.</b>				1								
	<b>Totaal</b>	<b>6</b>	<b>22</b>	<b>17</b>	<b>29</b>	<b>21</b>	<b>16</b>	<b>19</b>	<b>15</b>	<b>10</b>	<b>9</b>	<b>13</b>	<b>9</b>
<b>Ladingdiefstal</b>	<b>Vol.</b>		13	4	5	15	10	6	7	17	4	6	3
	<b>Pog.</b>		3	2	3	3		4	1	6	2		
	<b>Totaal</b>		<b>16</b>	<b>6</b>	<b>8</b>	<b>18</b>	<b>10</b>	<b>10</b>	<b>8</b>	<b>23</b>	<b>6</b>	<b>6</b>	<b>3</b>





## ICT-criminaliteit

		2000	2013	2014	2015	2016	2017	2018	2019	2020	2021	2022	2023
Betaalkaartfraude	Vol.	8	58	72	71	63	65	101	139	109	127	188	258
	Pog.	1	7	4	13	8	5	2	1	1	2	6	9
	Totaal	9	65	76	84	71	70	103	140	110	129	194	267
Phishing	Vol.		3	6			4	8	12	80	290	234	191
	Pog.		2	1	1		1		2	5	23	15	6
	Totaal		5	7	1		5	8	14	85	313	249	197
Ransomware	Vol.						2		4		7	2	3
	Pog.						1	1		1			
	Totaal						3	1	4	1	7	2	3
Shouldersurfing	Vol.		2	4	1	6	6	8	13	4	12	11	5
	Pog.		1			1	3	1					
	Totaal		3	4	1	7	9	9	13	4	12	11	5
Skimming	Vol.		5	7	6	3	1	6	15	1	2	4	8
	Pog.			1	1							1	
	Totaal		5	8	7	3	1	6	15	1	2	5	8



## CF Andere

		2000	2013	2014	2015	2016	2017	2018	2019	2020	2021	2022	2023
Geweld tegen beroepen van algemeen belang	Vol.	68	110	91	101	106	106	96	127	94	112	143	156
	Pog.	1				3	1						
	<b>Totaal</b>	<b>69</b>	<b>110</b>	<b>91</b>	<b>101</b>	<b>109</b>	<b>107</b>	<b>96</b>	<b>127</b>	<b>94</b>	<b>112</b>	<b>143</b>	<b>156</b>
Groepsverkrachting	Vol.	4	9	3	6	6	8	12	10	9	18	5	6
	Pog.		1	1					1	1	1		1
	<b>Totaal</b>	<b>4</b>	<b>10</b>	<b>4</b>	<b>6</b>	<b>6</b>	<b>8</b>	<b>12</b>	<b>11</b>	<b>10</b>	<b>19</b>	<b>5</b>	<b>7</b>
Graffiti	Vol.	5	166	185	116	168	135	87	125	101	148	155	218
	Pog.						1	1					
	<b>Totaal</b>	<b>5</b>	<b>166</b>	<b>185</b>	<b>116</b>	<b>168</b>	<b>136</b>	<b>88</b>	<b>125</b>	<b>101</b>	<b>148</b>	<b>155</b>	<b>218</b>
Beschadiging van auto	Vol.	48	1.347	1.307	1.181	1.079	1.141	922	959	795	772	892	952
	Pog.			1					1	1	1		
	<b>Totaal</b>	<b>48</b>	<b>1.347</b>	<b>1.308</b>	<b>1.181</b>	<b>1.079</b>	<b>1.141</b>	<b>922</b>	<b>960</b>	<b>796</b>	<b>773</b>	<b>892</b>	<b>952</b>
Steekpartij	Vol.	4	18	16	15	15	11	11	11	14	20	19	19
	Pog.	1		2	2	3	3	3	4	9	4	6	5
	<b>Totaal</b>	<b>5</b>	<b>18</b>	<b>18</b>	<b>17</b>	<b>18</b>	<b>14</b>	<b>14</b>	<b>15</b>	<b>23</b>	<b>24</b>	<b>25</b>	<b>24</b>

## FE Intrafamiliaal geweld (IFG)

		2000	2013	2014	2015	2016	2017	2018	2019	2020	2021	2022	2023
IFG: fysiek, binnen het koppel	Vol.	80	566	613	631	648	616	595	557	508	599	606	713
	Pog.		5	2	1	2	1	1	2	3	2		4
	<b>Totaal</b>	<b>80</b>	<b>571</b>	<b>615</b>	<b>632</b>	<b>650</b>	<b>617</b>	<b>596</b>	<b>559</b>	<b>511</b>	<b>601</b>	<b>606</b>	<b>717</b>
IFG: fysiek, tegen afstammelingen	Vol.	13	54	59	50	74	86	64	60	73	83	101	108
	Pog.			1		1	1		3	1			2
	<b>Totaal</b>	<b>13</b>	<b>54</b>	<b>60</b>	<b>50</b>	<b>75</b>	<b>87</b>	<b>64</b>	<b>63</b>	<b>74</b>	<b>83</b>	<b>101</b>	<b>110</b>
IFG: fysiek, tegen andere leden	Vol.	463	104	120	91	101	142	112	95	118	138	134	134
	Pog.	4		1	2		1	1	2	1		3	
	<b>Totaal</b>	<b>467</b>	<b>104</b>	<b>121</b>	<b>93</b>	<b>101</b>	<b>143</b>	<b>113</b>	<b>97</b>	<b>119</b>	<b>138</b>	<b>137</b>	<b>134</b>



## FE Intrafamiliaal geweld (IFG)

		2000	2013	2014	2015	2016	2017	2018	2019	2020	2021	2022	2023
IFG: seksueel, binnen het koppel	Vol.	2	8	5	3	5	8	10	13	6	11	17	20
	Pog.									1			
	<b>Totaal</b>	<b>2</b>	<b>8</b>	<b>5</b>	<b>3</b>	<b>5</b>	<b>8</b>	<b>10</b>	<b>13</b>	<b>7</b>	<b>11</b>	<b>17</b>	<b>20</b>
IFG: seksueel, tegen afstammelingen	Vol.	24	15	10	2	13	4	10	4	14	7	10	3
	<b>Totaal</b>	<b>24</b>	<b>15</b>	<b>10</b>	<b>2</b>	<b>13</b>	<b>4</b>	<b>10</b>	<b>4</b>	<b>14</b>	<b>7</b>	<b>10</b>	<b>3</b>
IFG: seksueel, tegen andere leden	Vol.	2	1	1	3	2	2	1	1	2	2		1
	<b>Totaal</b>	<b>2</b>	<b>1</b>	<b>1</b>	<b>3</b>	<b>2</b>	<b>2</b>	<b>1</b>	<b>1</b>	<b>2</b>	<b>2</b>		<b>1</b>
IFG: psychisch, binnen het koppel	Vol.	555	473	567	428	394	412	437	323	390	385	443	428
	Pog.	1											
	<b>Totaal</b>	<b>556</b>	<b>473</b>	<b>567</b>	<b>428</b>	<b>394</b>	<b>412</b>	<b>437</b>	<b>323</b>	<b>390</b>	<b>385</b>	<b>443</b>	<b>428</b>
IFG: psychisch, tegen afstammelingen	Vol.	3	11	4	7	17	15	19	31	24	42	52	52
	<b>Totaal</b>	<b>3</b>	<b>11</b>	<b>4</b>	<b>7</b>	<b>17</b>	<b>15</b>	<b>19</b>	<b>31</b>	<b>24</b>	<b>42</b>	<b>52</b>	<b>52</b>
IFG: psychisch, tegen andere leden	Vol.	1	28	20	25	31	34	40	39	46	54	37	49
	<b>Totaal</b>	<b>1</b>	<b>28</b>	<b>20</b>	<b>25</b>	<b>31</b>	<b>34</b>	<b>40</b>	<b>39</b>	<b>46</b>	<b>54</b>	<b>37</b>	<b>49</b>
IFG: economisch, binnen het koppel	Vol.	3	44	54	49	57	51	48	54	53	54	70	80
	Pog.		1	1		1	2	3		5	1		1
	<b>Totaal</b>	<b>3</b>	<b>45</b>	<b>55</b>	<b>49</b>	<b>58</b>	<b>53</b>	<b>51</b>	<b>54</b>	<b>58</b>	<b>55</b>	<b>70</b>	<b>81</b>
IFG: economisch, tegen afstammelingen	Vol.	21	5	3	1	10	5	4	5	9	3	5	15
	<b>Totaal</b>	<b>21</b>	<b>5</b>	<b>3</b>	<b>1</b>	<b>10</b>	<b>5</b>	<b>4</b>	<b>5</b>	<b>9</b>	<b>3</b>	<b>5</b>	<b>15</b>
IFG: economisch, tegen andere leden	Vol.	137	44	48	28	25	22	40	29	28	32	39	30
	Pog.	5			1		2		1		1	1	2
	<b>Totaal</b>	<b>142</b>	<b>44</b>	<b>48</b>	<b>29</b>	<b>25</b>	<b>24</b>	<b>40</b>	<b>30</b>	<b>28</b>	<b>33</b>	<b>40</b>	<b>32</b>



### FE Hormonen en doping

		2000	2013	2014	2015	2016	2017	2018	2019	2020	2021	2022	2023
<b>Humane doping</b>	<b>Vol.</b>	1	34	18	30	15	19	19	36	20	20	29	15
	<b>Totaal</b>	<b>1</b>	<b>34</b>	<b>18</b>	<b>30</b>	<b>15</b>	<b>19</b>	<b>19</b>	<b>36</b>	<b>20</b>	<b>20</b>	<b>29</b>	<b>15</b>
<b>Illegale vetmesting</b>	<b>Vol.</b>		2		2	1	2	2	2	1			2
	<b>Totaal</b>		<b>2</b>		<b>2</b>	<b>1</b>	<b>2</b>	<b>2</b>	<b>2</b>	<b>1</b>			<b>2</b>



## FE Drugs

		2000	2013	2014	2015	2016	2017	2018	2019	2020	2021	2022	2023
Verkoop van cocaïne	Vol.		42	48	60	52	79	71	68	74	65	87	85
	Pog.		1										
	Totaal		43	48	60	52	79	71	68	74	65	87	85
Import-export van cocaïne	Vol.		3	2	4	3	5		2	4	12	3	3
	Pog.												1
	Totaal		3	2	4	3	5		2	4	12	3	4
Productie van synthetische drugs	Vol.		1	11		1	1	4	3	5		4	3
	Totaal		1	11		1	1	4	3	5		4	3
Import-export van synthetische drugs	Vol.		1	5	1	2	6	4	4	2	8	4	3
	Totaal		1	5	1	2	6	4	4	2	8	4	3
Verkoop van synthetische drugs	Vol.	4	54	61	42	62	61	73	68	47	50	67	68
	Totaal	4	54	61	42	62	61	73	68	47	50	67	68
Productie van cannabis (teelt)	Vol.	1	17	13	11	13	10	16	11	14	7	10	5
	Pog.												1
	Totaal	1	17	13	11	13	10	16	11	14	7	10	6
Import-export van cannabis in grote hoeve.	Vol.		2	1						1	5	4	
	Totaal		2	1						1	5	4	
Verkoop van cannabis in grote hoeveelheid	Vol.		2	3	3	4	4	4		6	7	13	9
	Totaal		2	3	3	4	4	4		6	7	13	9
Import-export van heroïne	Vol.		2		1		1			3	4	2	1
	Totaal		2		1		1			3	4	2	1
Verkoop-handel van heroïne	Vol.		14	29	20	22	5	17	17	25	16	18	18
	Totaal		14	29	20	22	5	17	17	25	16	18	18



## FE Wapenzwandel

		2000	2013	2014	2015	2016	2017	2018	2019	2020	2021	2022	2023
Handel en productie van vuurwapen	Vol.		6	5	4	3	6	11	3	4	1	3	2
	Totaal		6	5	4	3	6	11	3	4	1	3	2
Handel en productie van niet-vuurwapen	Vol.		4	8	6	5	3	6	2		1	4	1
	Totaal		4	8	6	5	3	6	2		1	4	1

## FE Mensenhandel

		2000	2013	2014	2015	2016	2017	2018	2019	2020	2021	2022	2023
Mensenhandel - economische uitbuiting	Vol.	1	7	11	6	12	5	7	9	2	2	9	7
	Pog.						1	1					
	Totaal	1	7	11	6	12	6	8	9	2	2	9	7
Mensenhandel - seksuele uitbuiting	Vol.	6	23	43	26	14	11	12	29	11	27	21	28
	Pog.	2						1					
	Totaal	8	23	43	26	14	11	13	29	11	27	21	28

## FE Geweld in de publieke ruimte

		2000	2013	2014	2015	2016	2017	2018	2019	2020	2021	2022	2023
Fysiek geweld (openbaar vervoer)	Vol.	58	87	62	67	84	72	70	82	56	91	107	118
	Pog.			1				1	1				1
	Totaal	58	87	63	67	84	72	71	83	56	91	107	119
Fysiek geweld (openbare weg)	Vol.	837	849	865	891	911	943	876	927	711	870	1.024	1.043
	Pog.	8	8	12	9	14	7	11	12	6	7	12	19
	Totaal	845	857	877	900	925	950	887	939	717	877	1.036	1.062
Fysiek geweld (andere openbare plaats)	Vol.	39	79	90	68	87	76	89	96	70	106	104	123
	Pog.					1	2	1			1		4
	Totaal	39	79	90	68	88	78	90	96	70	107	104	127
Fysiek geweld (publiek toegankelijke plaats)	Vol.	407	355	362	389	374	374	365	363	247	264	415	455
	Pog.	5	6	2	3	4	3	6	3	5	3	2	3
	Totaal	412	361	364	392	378	377	371	366	252	267	417	458



## FE Geweld in de publieke ruimte

		2000	2013	2014	2015	2016	2017	2018	2019	2020	2021	2022	2023
	<b>Totaal</b>	<b>412</b>	<b>361</b>	<b>364</b>	<b>392</b>	<b>378</b>	<b>377</b>	<b>371</b>	<b>366</b>	<b>252</b>	<b>267</b>	<b>417</b>	<b>458</b>
<b>Seksueel geweld (openbaar vervoer)</b>	<b>Vol.</b>	9	13	17	17	22	16	17	25	25	28	46	34
	<b>Pog.</b>	1	1				1		1	1			
	<b>Totaal</b>	<b>10</b>	<b>14</b>	<b>17</b>	<b>17</b>	<b>22</b>	<b>17</b>	<b>17</b>	<b>26</b>	<b>26</b>	<b>28</b>	<b>46</b>	<b>34</b>
<b>Seksueel geweld (openbare weg)</b>	<b>Vol.</b>	54	94	80	83	87	84	83	94	75	89	99	83
	<b>Pog.</b>	3	4	2	2	2	1	1		2	4	2	2
	<b>Totaal</b>	<b>57</b>	<b>98</b>	<b>82</b>	<b>85</b>	<b>89</b>	<b>85</b>	<b>84</b>	<b>94</b>	<b>77</b>	<b>93</b>	<b>101</b>	<b>85</b>
<b>Seksueel geweld (andere openbare plaats)</b>	<b>Vol.</b>	14	30	29	29	23	25	29	26	31	45	39	33
	<b>Pog.</b>									1		1	1
	<b>Totaal</b>	<b>14</b>	<b>30</b>	<b>29</b>	<b>29</b>	<b>23</b>	<b>25</b>	<b>29</b>	<b>26</b>	<b>32</b>	<b>45</b>	<b>40</b>	<b>34</b>
<b>Seksueel geweld (publiek toegankelijke plaats)</b>	<b>Vol.</b>	28	54	52	38	52	70	103	88	72	86	130	127
	<b>Pog.</b>	2	2	2	4	1		2		1	1	2	4
	<b>Totaal</b>	<b>30</b>	<b>56</b>	<b>54</b>	<b>42</b>	<b>53</b>	<b>70</b>	<b>105</b>	<b>88</b>	<b>73</b>	<b>87</b>	<b>132</b>	<b>131</b>
<b>Psychisch geweld (openbaar vervoer)</b>	<b>Vol.</b>	38	54	63	52	48	38	54	52	58	55	64	69
	<b>Pog.</b>								1				
	<b>Totaal</b>	<b>38</b>	<b>54</b>	<b>63</b>	<b>52</b>	<b>48</b>	<b>38</b>	<b>54</b>	<b>53</b>	<b>58</b>	<b>55</b>	<b>64</b>	<b>69</b>
<b>Psychisch geweld (openbare weg)</b>	<b>Vol.</b>	358	474	516	436	490	436	473	477	483	487	481	496
	<b>Pog.</b>	2		1								1	
	<b>Totaal</b>	<b>360</b>	<b>474</b>	<b>517</b>	<b>436</b>	<b>490</b>	<b>436</b>	<b>473</b>	<b>477</b>	<b>483</b>	<b>487</b>	<b>482</b>	<b>496</b>
<b>Psychisch geweld (andere openbare plaats)</b>	<b>Vol.</b>	24	70	72	74	65	78	63	65	87	72	64	76
	<b>Totaal</b>	<b>24</b>	<b>70</b>	<b>72</b>	<b>74</b>	<b>65</b>	<b>78</b>	<b>63</b>	<b>65</b>	<b>87</b>	<b>72</b>	<b>64</b>	<b>76</b>
<b>Psychisch geweld (publiek toegankelijke plaats)</b>	<b>Vol.</b>	209	214	220	203	199	250	241	233	194	214	266	259
	<b>Pog.</b>	2					1				1		
	<b>Totaal</b>	<b>211</b>	<b>214</b>	<b>220</b>	<b>203</b>	<b>199</b>	<b>251</b>	<b>241</b>	<b>233</b>	<b>194</b>	<b>215</b>	<b>266</b>	<b>259</b>
<b>Diefstal gewapenderhand (openbaar vervoer)</b>	<b>Vol.</b>	1	2	2	2	1	1	1	1	1	2	1	1



## FE Geweld in de publieke ruimte

		2000	2013	2014	2015	2016	2017	2018	2019	2020	2021	2022	2023
	<b>Pog.</b>			1									2
	<b>Totaal</b>	<b>1</b>	<b>2</b>	<b>3</b>	<b>2</b>	<b>1</b>	<b>1</b>	<b>1</b>	<b>1</b>	<b>1</b>	<b>2</b>	<b>1</b>	<b>3</b>
<b>Diefstal gewapenderhand (openbare weg)</b>	<b>Vol.</b>	38	54	44	21	22	23	18	23	13	20	31	26
	<b>Pog.</b>	8	11	4	4	2	4	4	9	3	5	1	3
	<b>Totaal</b>	<b>46</b>	<b>65</b>	<b>48</b>	<b>25</b>	<b>24</b>	<b>27</b>	<b>22</b>	<b>32</b>	<b>16</b>	<b>25</b>	<b>32</b>	<b>29</b>
<b>Diefstal gewapenderhand (andere openbare plaats)</b>	<b>Vol.</b>	8	9	5	6	5	3	4	3	3	3	2	7
	<b>Pog.</b>	3	3	1		1		1					
	<b>Totaal</b>	<b>11</b>	<b>12</b>	<b>6</b>	<b>6</b>	<b>6</b>	<b>3</b>	<b>5</b>	<b>3</b>	<b>3</b>	<b>3</b>	<b>2</b>	<b>7</b>
<b>Diefstal gewapenderhand (publiek toegank. plaats)</b>	<b>Vol.</b>	37	18	23	21	22	11	13	17	12	6	6	12
	<b>Pog.</b>	4	6	3	3	5	5	6	6	1	2	3	4
	<b>Totaal</b>	<b>41</b>	<b>24</b>	<b>26</b>	<b>24</b>	<b>27</b>	<b>16</b>	<b>19</b>	<b>23</b>	<b>13</b>	<b>8</b>	<b>9</b>	<b>16</b>
<b>Diefstal geweld zonder wapen (openbaar vervoer)</b>	<b>Vol.</b>	14	20	12	11	15	7	10	18	9	17	24	27
	<b>Pog.</b>		3	2		5	4	2	6	2	3	4	8
	<b>Totaal</b>	<b>14</b>	<b>23</b>	<b>14</b>	<b>11</b>	<b>20</b>	<b>11</b>	<b>12</b>	<b>24</b>	<b>11</b>	<b>20</b>	<b>28</b>	<b>35</b>
<b>Diefstal geweld zonder wapen (openbare weg)</b>	<b>Vol.</b>	259	306	296	211	192	155	175	152	94	117	121	173
	<b>Pog.</b>	30	52	50	36	20	32	22	28	16	21	22	30
	<b>Totaal</b>	<b>289</b>	<b>358</b>	<b>346</b>	<b>247</b>	<b>212</b>	<b>187</b>	<b>197</b>	<b>180</b>	<b>110</b>	<b>138</b>	<b>143</b>	<b>203</b>
<b>Diefstal geweld zonder wapen (and. openb. plaats)</b>	<b>Vol.</b>	20	37	26	28	25	26	22	14	19	39	24	16
	<b>Pog.</b>	3	9	8	1	1	5	6	12	3	4	4	5
	<b>Totaal</b>	<b>23</b>	<b>46</b>	<b>34</b>	<b>29</b>	<b>26</b>	<b>31</b>	<b>28</b>	<b>26</b>	<b>22</b>	<b>43</b>	<b>28</b>	<b>21</b>
<b>Diefstal geweld zonder wapen (pub. toegank. pl.)</b>	<b>Vol.</b>	76	101	103	92	78	63	63	63	53	59	61	86
	<b>Pog.</b>	5	7	10	9	7	3	18	11	3	9	9	6
	<b>Totaal</b>	<b>81</b>	<b>108</b>	<b>113</b>	<b>101</b>	<b>85</b>	<b>66</b>	<b>81</b>	<b>74</b>	<b>56</b>	<b>68</b>	<b>70</b>	<b>92</b>





## FE Andere

		2000	2013	2014	2015	2016	2017	2018	2019	2020	2021	2022	2023
Nepagenten	Vol.		2	6	2	1		6	1	5	2	1	2
	Pog.		1	2								2	
	<b>Totaal</b>		<b>3</b>	<b>8</b>	<b>2</b>	<b>1</b>		<b>6</b>	<b>1</b>	<b>5</b>	<b>2</b>	<b>3</b>	<b>2</b>
Terrorisme, extremisme en radicalisme	Vol.		3	12	16	19	11	10	2	4		4	17
	<b>Totaal</b>		<b>3</b>	<b>12</b>	<b>16</b>	<b>19</b>	<b>11</b>	<b>10</b>	<b>2</b>	<b>4</b>		<b>4</b>	<b>17</b>
Cyberbelaging	Vol.	82	28	44	43	43	48	44	52	82	91	86	86
	<b>Totaal</b>	<b>82</b>	<b>28</b>	<b>44</b>	<b>43</b>	<b>43</b>	<b>48</b>	<b>44</b>	<b>52</b>	<b>82</b>	<b>91</b>	<b>86</b>	<b>86</b>
Identiteitsfraude	Vol.	71	158	151	175	199	209	258	194	246	272	311	350
	Pog.	1	3	3		2	2	2		3	8	3	9
	<b>Totaal</b>	<b>72</b>	<b>161</b>	<b>154</b>	<b>175</b>	<b>201</b>	<b>211</b>	<b>260</b>	<b>194</b>	<b>249</b>	<b>280</b>	<b>314</b>	<b>359</b>

# ***POLITIËLE CRIMINALITEITSSTATISTIEKEN***

---

*PLEEGPLAATS: POLITIEZONE*

**PZ GENT**

***Bijlage IV: Geregistreeerde feiten  
Geen Misdrijf***



## PZ GENT

### Niet-crimineel feit

#### Ziekte / overlijden / vermist

	2000	2013	2014	2015	2016	2017	2018	2019	2020	2021	2022	2023
Zelfmoord	122	156	170	173	132	146	119	131	144	144	147	139
Ziek persoon	54	754	744	673	749	829	808	862	608	575	698	603
Verdacht overlijden	31	67	86	70	65	67	81	86	60	73	83	94
Natuurlijk overlijden	37	88	65	85	67	89	89	70	25	30	32	20
Vermist persoon (verdwijning)	435	379	413	394	381	508	375	423	356	354	381	434
Ongeval (exclusief verkeer)	75	150	141	161	126	121	104	82	43	44	32	33
Niet-geïdentificeerd lijk		2		1			1	1	1			1
Veiligheid werknemers (arbeidsongeval)												24
Persoon met geheugenverlies		2	3	3			2	1				
Niet nader bepaald					1			1	2	3	1	1
Andere	56	4	1	4	2			2				2
<b>Totaal</b>	<b>810</b>	<b>1.602</b>	<b>1.623</b>	<b>1.564</b>	<b>1.523</b>	<b>1.760</b>	<b>1.579</b>	<b>1.659</b>	<b>1.239</b>	<b>1.223</b>	<b>1.374</b>	<b>1.351</b>

#### Oproepen

	2000	2013	2014	2015	2016	2017	2018	2019	2020	2021	2022	2023
Alarm	502	33	27	25	23	24	13	10	2		2	
Oproepen	203	204	130	135	151	144	84	54	23	17	9	12
<b>Totaal</b>	<b>705</b>	<b>237</b>	<b>157</b>	<b>160</b>	<b>174</b>	<b>168</b>	<b>97</b>	<b>64</b>	<b>25</b>	<b>17</b>	<b>11</b>	<b>12</b>

#### Sociale problemen

	2000	2013	2014	2015	2016	2017	2018	2019	2020	2021	2022	2023
Familiale moeilijkheden	733	1.001	924	864	831	752	644	471	366	380	385	379
Twist, onenigheid (geen slagen)	472	511	534	506	488	505	373	304	137	110	101	54
Burgerlijke zaak	33	333	303	258	277	208	170	88	29	13	4	3
Jeugdbescherming	203	286	292	356	454	677	692	853	495	639	862	1.247
Niet nader bepaald						1			1			
Andere	64	283	226	243	300	306	370	276	256	193	206	188



### Sociale problemen

	2000	2013	2014	2015	2016	2017	2018	2019	2020	2021	2022	2023
<b>Totaal</b>	<b>1.505</b>	<b>2.414</b>	<b>2.279</b>	<b>2.227</b>	<b>2.350</b>	<b>2.449</b>	<b>2.249</b>	<b>1.992</b>	<b>1.284</b>	<b>1.335</b>	<b>1.558</b>	<b>1.871</b>

### Rampen

	2000	2013	2014	2015	2016	2017	2018	2019	2020	2021	2022	2023
Gaslek	5	12	14	11	9	4	4	10	1	1	4	1
Instorting	6	6	6	6	4	4		1				1
Inzakking			3	1	1			1				
Natuurramp						1						
Stormschade	20	27	24	41	21	14	14	45	5	3	7	2
Wateroverlast	5	4	7	1	3	1	1					
Waterschade	6	14	18	13	14	11	10	1				
Andere	10	7	10	4	1	7	11	8	2		4	2
<b>Totaal</b>	<b>52</b>	<b>70</b>	<b>82</b>	<b>77</b>	<b>53</b>	<b>42</b>	<b>40</b>	<b>66</b>	<b>8</b>	<b>4</b>	<b>15</b>	<b>6</b>

### Openbare orde

	2000	2013	2014	2015	2016	2017	2018	2019	2020	2021	2022	2023
Betoging		1				3						
Verstoring	31	379	376	345	354	467	537	579	511	443	492	528
Niet nader bepaald									1			1
Andere	19	26	39	53	47	63	65	80	109	77	126	122
<b>Totaal</b>	<b>50</b>	<b>406</b>	<b>415</b>	<b>398</b>	<b>401</b>	<b>533</b>	<b>602</b>	<b>659</b>	<b>621</b>	<b>520</b>	<b>618</b>	<b>651</b>

### Verdachte handelingen

	2000	2013	2014	2015	2016	2017	2018	2019	2020	2021	2022	2023
	195	385	393	353	277	278	261	141	59	38	29	27
<b>Totaal</b>	<b>195</b>	<b>385</b>	<b>393</b>	<b>353</b>	<b>277</b>	<b>278</b>	<b>261</b>	<b>141</b>	<b>59</b>	<b>38</b>	<b>29</b>	<b>27</b>

### Gevonden voorwerpen

	2000	2013	2014	2015	2016	2017	2018	2019	2020	2021	2022	2023
	277	1.154	1.217	1.358	1.341	1.083	863	718	510	273	234	338
<b>Totaal</b>	<b>277</b>	<b>1.154</b>	<b>1.217</b>	<b>1.358</b>	<b>1.341</b>	<b>1.083</b>	<b>863</b>	<b>718</b>	<b>510</b>	<b>273</b>	<b>234</b>	<b>338</b>



### Gevonden voorwerpen

### Verloren voorwerpen

	2000	2013	2014	2015	2016	2017	2018	2019	2020	2021	2022	2023
	6.316	8.924	9.129	8.913	9.361	8.793	8.343	7.791	5.427	5.695	6.318	5.009
<b>Totaal</b>	<b>6.316</b>	<b>8.924</b>	<b>9.129</b>	<b>8.913</b>	<b>9.361</b>	<b>8.793</b>	<b>8.343</b>	<b>7.791</b>	<b>5.427</b>	<b>5.695</b>	<b>6.318</b>	<b>5.009</b>

### Andere niet misdrijven

	2000	2013	2014	2015	2016	2017	2018	2019	2020	2021	2022	2023
Bevel tot gevangenneming	4	38	55	66	66	51	60	75	77	87	60	18
Eerherstel				1								
Niet-naleving van voorwaarden	19	60	98	134	202	308	529	468	402	185	189	196
Proces-verbaal van inlichtingen	159	1.232	1.355	1.102	1.158	1.199	873	622	236	213	176	183
Kennisgeving		747	709	672	711	590	688	962	903	918	661	770
Onopzettelijke beschadiging kabels (niet telecom)		58	30	25	19	15	8	12	6	3	15	4
Gedrag in relatie tot gewelddadige radicalisering				1	5	4			2			
Vraag seining elektronisch toezicht				1	13	18	9			87	206	312
Toezichtstaak wapens	6	6	14	20	15	16	24	18	13	20	36	56
Niet nader bepaald	1				8	5	6	2	1	1	1	2
Andere niet misdrijven	62											
<b>Totaal</b>	<b>251</b>	<b>2.141</b>	<b>2.261</b>	<b>2.022</b>	<b>2.197</b>	<b>2.206</b>	<b>2.197</b>	<b>2.159</b>	<b>1.640</b>	<b>1.514</b>	<b>1.344</b>	<b>1.541</b>