

# ***POLITIËLE CRIMINALITEITSSTATISTIEKEN***

---

*PLEEGPLAATS: POLITIEZONE*

**ZP LESSE ET LHOMME**

**2000 - 2023**

*Federale Politie - DGRIDRIIBIPOL*

# ***POLITIËLE CRIMINALITEITSSTATISTIEKEN***

---

***PLEEGPLAATS: POLITIEZONE***

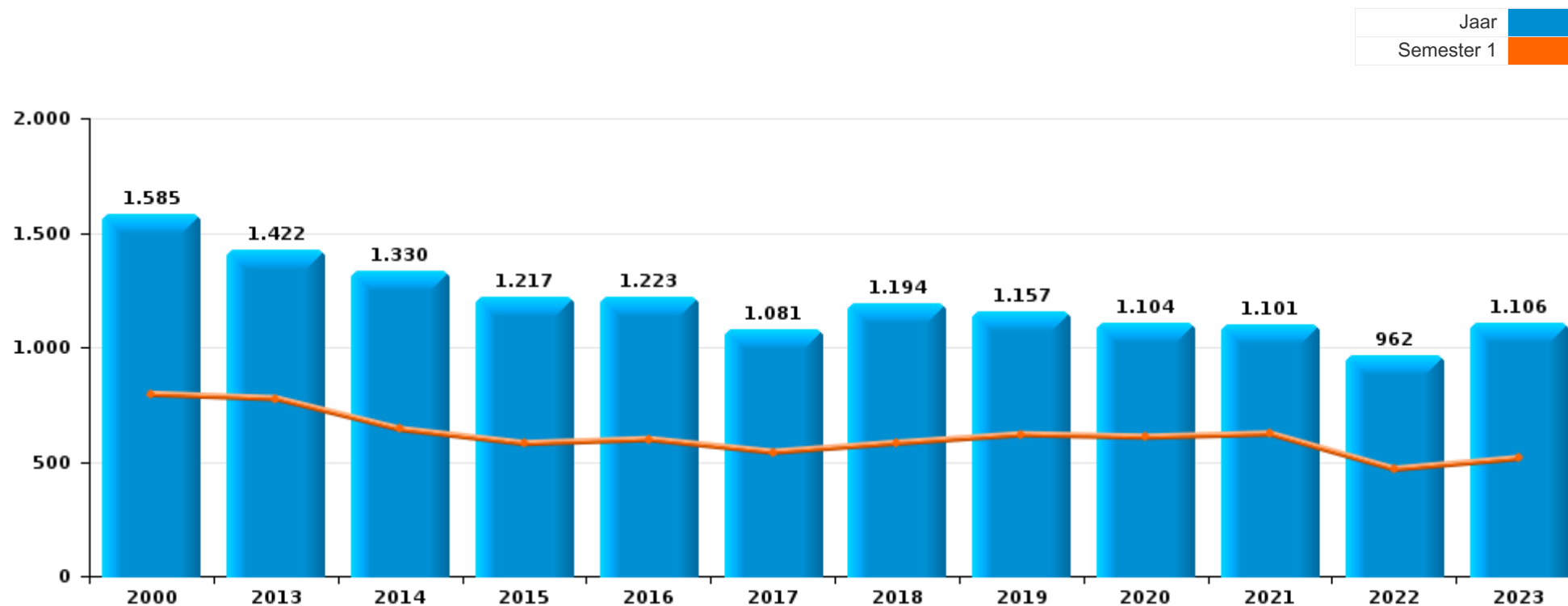
**ZP LESSE ET LHOMME**

***DEEL I : GERECHTELIJKE INBREUKEN***



ZP LESSE ET LHOMME

	2000	2013	2014	2015	2016	2017	2018	2019	2020	2021	2022	2023
Totaal aantal misdrijven	1.585	1.422	1.330	1.217	1.223	1.081	1.194	1.157	1.104	1.101	962	1.106




ZP LESSE ET LHOMME

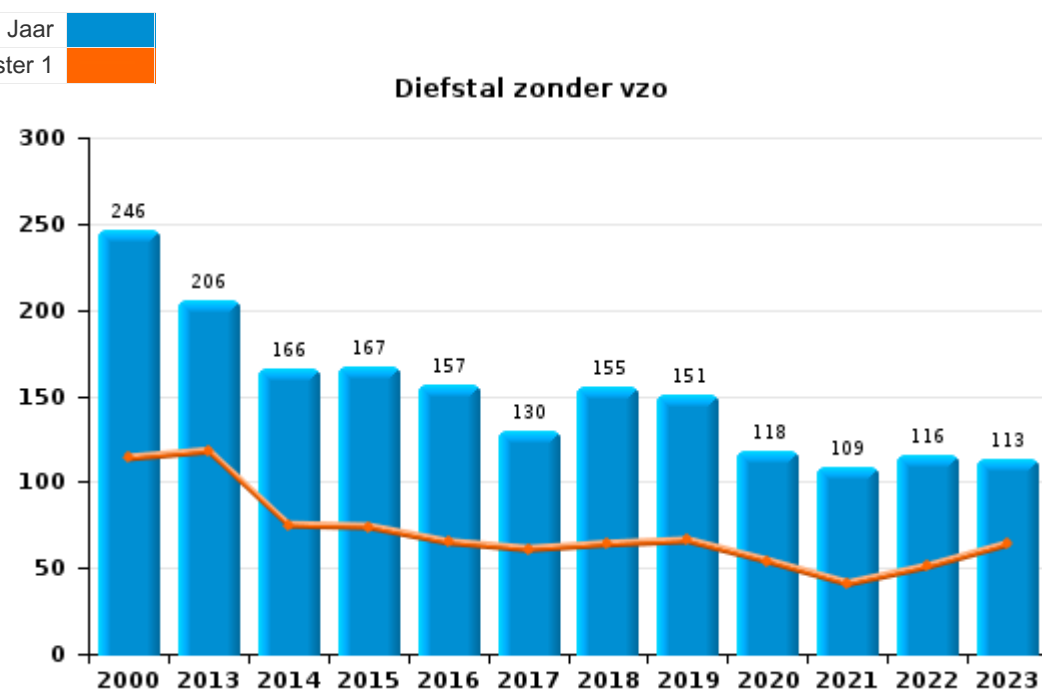
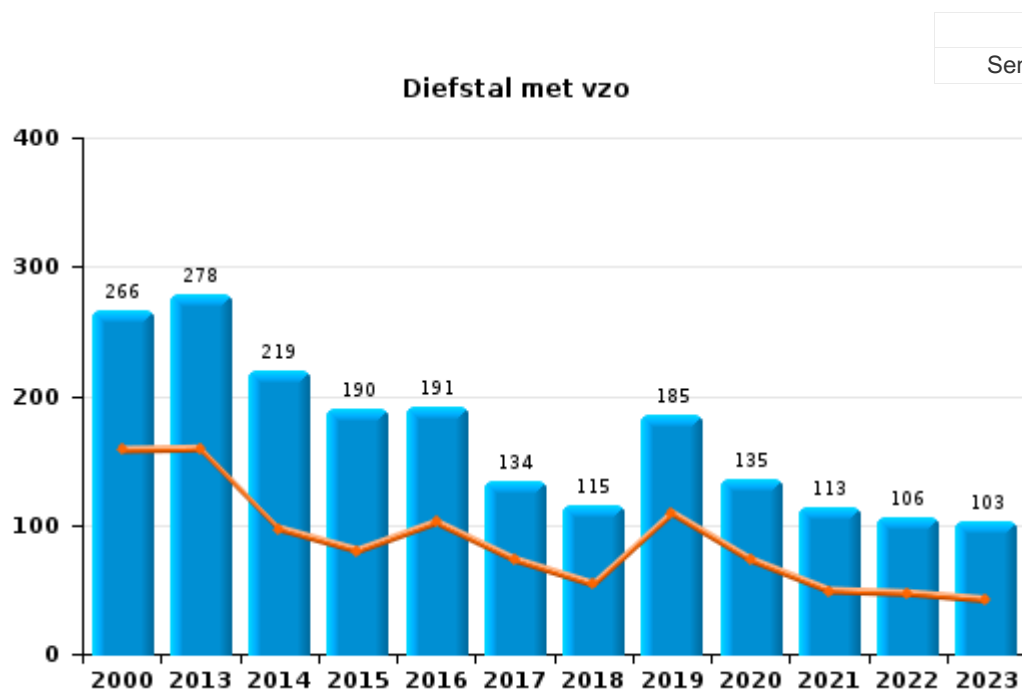
	2000	2013	2014	2015	2016	2017	2018	2019	2020	2021	2022	2023
Diefstal en afpersing	603	498	397	362	349	270	276	340	259	225	225	221
Beschadigen van eigendom	183	159	155	148	133	143	146	111	108	80	108	109
Misdr. tegen de lichamelijke integriteit	152	142	151	172	129	120	128	123	96	112	87	138
Drugs	49	54	55	53	139	84	118	109	55	56	97	108
Bedrog	85	72	66	52	47	76	74	70	61	98	120	86
Misdr. tegen andere morele waarden en gevoelens	42	60	80	58	62	68	56	79	57	65	38	68
Misdr. tegen de openbare veiligheid	98	85	77	58	56	55	51	53	27	30	46	39
Bevolkingsregister	23	52	68	65	56	53	50	54	39	40	48	45
Wapens en springstoffen	21	49	47	62	53	23	27	34	19	21	16	23
Volksgesondheid							2		198	185		1
Informaticacriminaliteit		22	23	24	15	23	31	19	21	31	42	105
Vreemdelingenwetgeving	41	35	29	16	21	23	74	22	17	29	16	13
Misdr. tegen de familie	58	31	43	26	26	18	25	21	18	14	10	11
Zedenmisdriven	33	27	27	24	25	25	21	27	23	26	21	21
Milieu	66	20	21	18	25	18	24	14	27	15	13	13
Misdr. tegen de openbare trouw	24	13	16	18	21	21	24	20	18	15	12	15
Jeugdbescherming	12	19	20	10	22	16	21	14	16	13	22	27
Misdr. tegen gezag van de overheid	14	28	16	14	5	11	14	16	13	13	10	15
Dronkenschap en alcohol	8	6	12	11	13	10	3	8	7	10	11	11
Misdr. tegen het juridisch statuut van het kind	6	9	8	12	10	2	4	7	9	10	5	9
Sociaal strafwetboek	1	5	7	3	2	7	7	6	9	4	6	3
Bescherming personen	3	9	4	3	3		3	1	5	4	3	4
Andere bijzondere wetten	2	7	2	3	4	2	3	1		1	1	3
Arbeid	2	8	3	1	1	6		5		2	1	
Overtreding Strafwetboek	27											2
Onwettige uitoefening van het openbaar gezag	25	1							1			
Misdr. tegen de persoonlijke vrijheid	1		1	3	2	3	4	1	1			
Voetbalwet												14
Handelspraktijken	1	4					3	1			1	1
Identiteitskaart	4	1		1		1	1			1		
Mensenhandel		4			2			1				1
Bescherming van de openbare inkomsten	1					1	4				1	
Hormonen en doping		1			2	2						
Andere inbreuken Strafwetboek		1	2									
Economische wetgeving											2	
Huisjesmelkerij										1		
<b>Subtotaal</b>	<b>1.585</b>	<b>1.422</b>	<b>1.330</b>	<b>1.217</b>	<b>1.223</b>	<b>1.081</b>	<b>1.194</b>	<b>1.157</b>	<b>1.104</b>	<b>1.101</b>	<b>962</b>	<b>1.106</b>
<b>Overtreding lokaal politiereglement</b>		9	20	14	13	14	16	20	18	13	12	16
<b>Subtotaal</b>		<b>9</b>	<b>20</b>	<b>14</b>	<b>13</b>	<b>14</b>	<b>16</b>	<b>20</b>	<b>18</b>	<b>13</b>	<b>12</b>	<b>16</b>
<b>Totaal</b>	<b>1.585</b>	<b>1.431</b>	<b>1.350</b>	<b>1.231</b>	<b>1.236</b>	<b>1.095</b>	<b>1.210</b>	<b>1.177</b>	<b>1.122</b>	<b>1.114</b>	<b>974</b>	<b>1.122</b>



## I.1. Inbreukcategorie : Diefstal en afpersing (top 5 inbreuken op nationaal niveau 2023)

## ZP LESSE ET LHOMME

	2000	2013	2014	2015	2016	2017	2018	2019	2020	2021	2022	2023
Diefstal met vzo	266	278	219	190	191	134	115	185	135	113	106	103
Diefstal zonder vzo	246	206	166	167	157	130	155	151	118	109	116	113
Diefstal niet nader bepaald	90	12	12	5	1	4	3	2		2	2	
Afpersing	1	2				2	3	2	6	1	1	5
<b>Totaal</b>	<b>603</b>	<b>498</b>	<b>397</b>	<b>362</b>	<b>349</b>	<b>270</b>	<b>276</b>	<b>340</b>	<b>259</b>	<b>225</b>	<b>225</b>	<b>221</b>





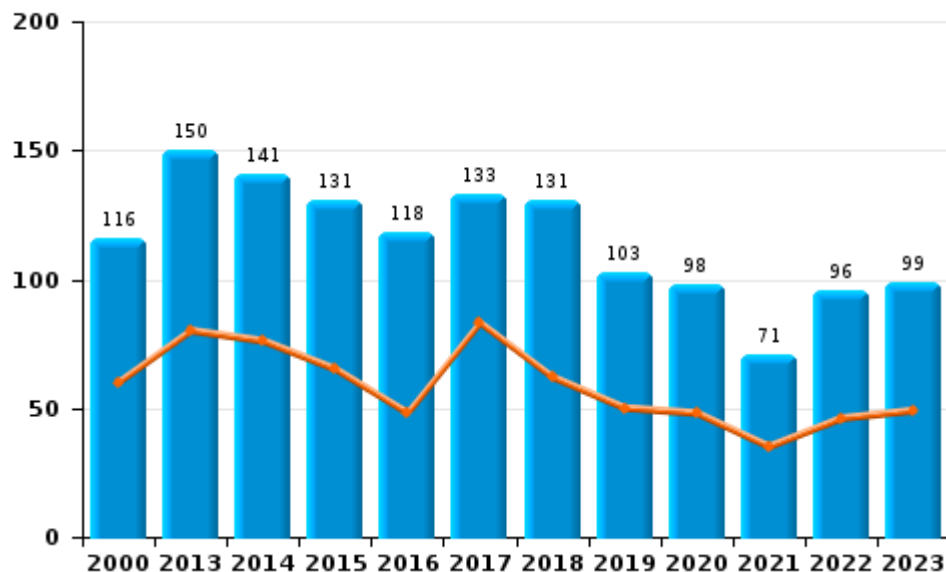
## I.2. Inbreukcategorie : Beschadigen van eigendom (top 5 inbreuken op nationaal niveau 2023)

ZP LESSE ET LHOMME

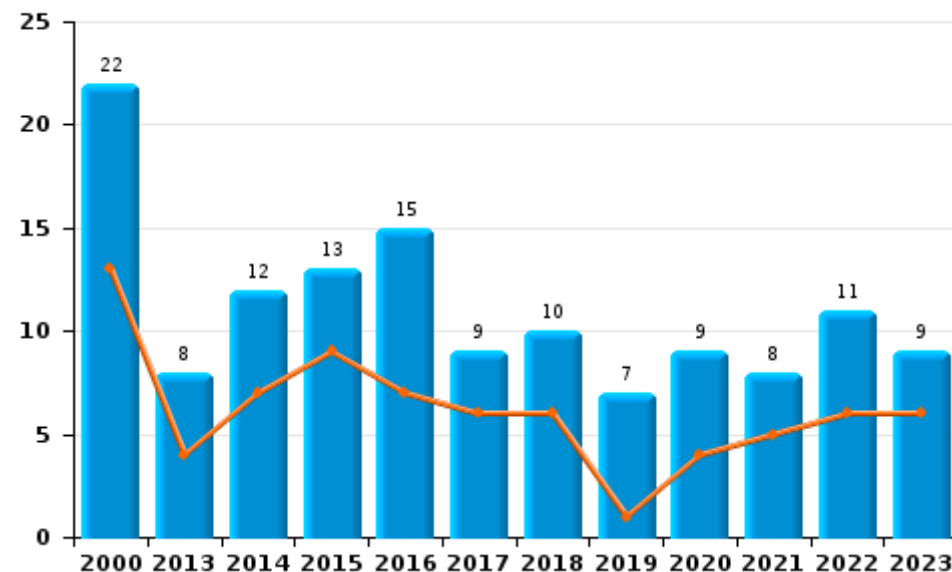
	2000	2013	2014	2015	2016	2017	2018	2019	2020	2021	2022	2023
<b>Vandalisme</b>	116	150	141	131	118	133	131	103	98	71	96	99
<b>Onopzettelijke brandstichting</b>	15	5	8	5	13	3	7	2	6	5	6	5
<b>Vernieling, onbruikbaarmaking, beschadiging</b>	45	1	2	4		1	5	1	1	1	1	1
<b>Opzettelijke brandstichting</b>	7	3	4	8	2	6	3	5	3	3	5	4
<b>Totaal</b>	<b>183</b>	<b>159</b>	<b>155</b>	<b>148</b>	<b>133</b>	<b>143</b>	<b>146</b>	<b>111</b>	<b>108</b>	<b>80</b>	<b>108</b>	<b>109</b>

Jaar	<span style="color: blue;">■</span>
Semester 1	<span style="color: orange;">■</span>

Vandalisme



Brandstichting

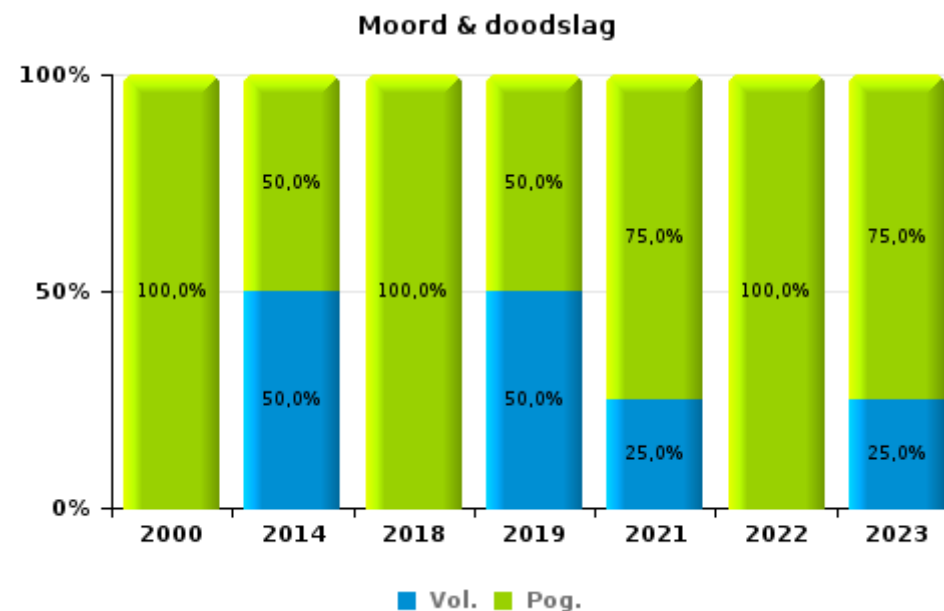
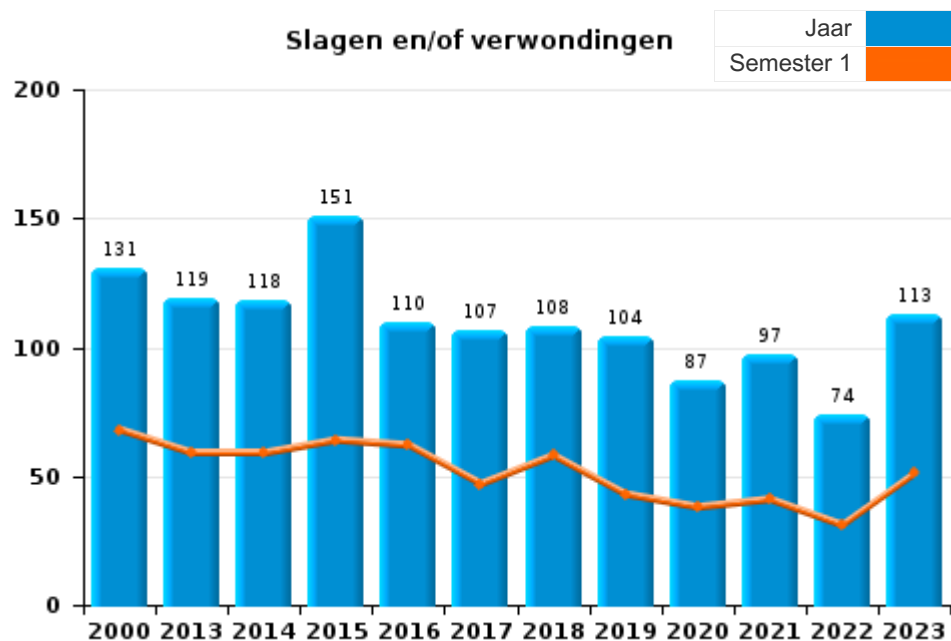




I.3. Inbreukcategorie : Misdrijven tegen de lichamelijke integriteit (top 5 inbreuken op nationaal niveau 2023)

ZP LESSE ET LHOMME

	2000	2013	2014	2015	2016	2017	2018	2019	2020	2021	2022	2023
Slagen en/of verwondingen	131	119	118	151	110	107	108	104	87	97	74	113
Andere	19	23	31	21	19	13	19	15	9	11	11	21
Moord & doodslag	2		2				1	4		4	2	4
<b>Totaal</b>	<b>152</b>	<b>142</b>	<b>151</b>	<b>172</b>	<b>129</b>	<b>120</b>	<b>128</b>	<b>123</b>	<b>96</b>	<b>112</b>	<b>87</b>	<b>138</b>

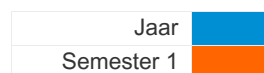




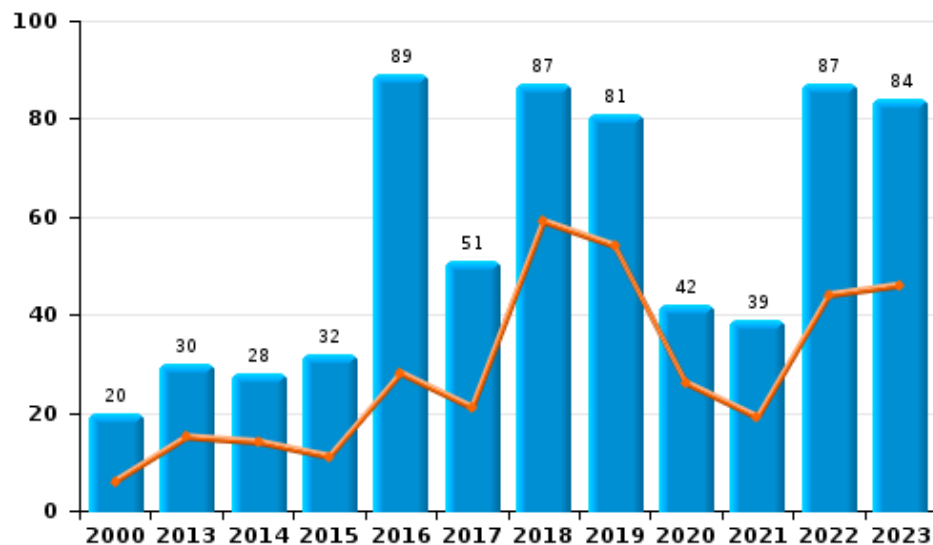
I.4. Inbreukcategorie : Drugs (top 5 inbreuken op nationaal niveau 2023)

ZP LESSE ET LHOMME

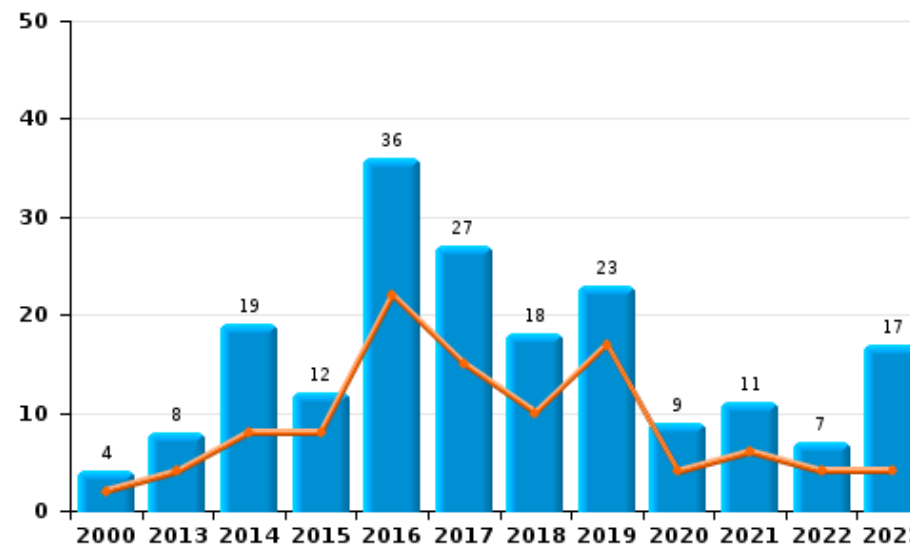
	2000	2013	2014	2015	2016	2017	2018	2019	2020	2021	2022	2023
Bezit	20	30	28	32	89	51	87	81	42	39	87	84
Handel	4	8	19	12	36	27	18	23	9	11	7	17
Fabricatie		10	2	4	6	5	5	3	3	4	1	5
Gebruik	20	1	1	3	2	1	2		1		1	2
In- en uitvoer	4	4	3	2	6		5	1			1	
Andere	1	1	2				1	1		2		
<b>Totaal</b>	<b>49</b>	<b>54</b>	<b>55</b>	<b>53</b>	<b>139</b>	<b>84</b>	<b>118</b>	<b>109</b>	<b>55</b>	<b>56</b>	<b>97</b>	<b>108</b>



Bezit



Handel







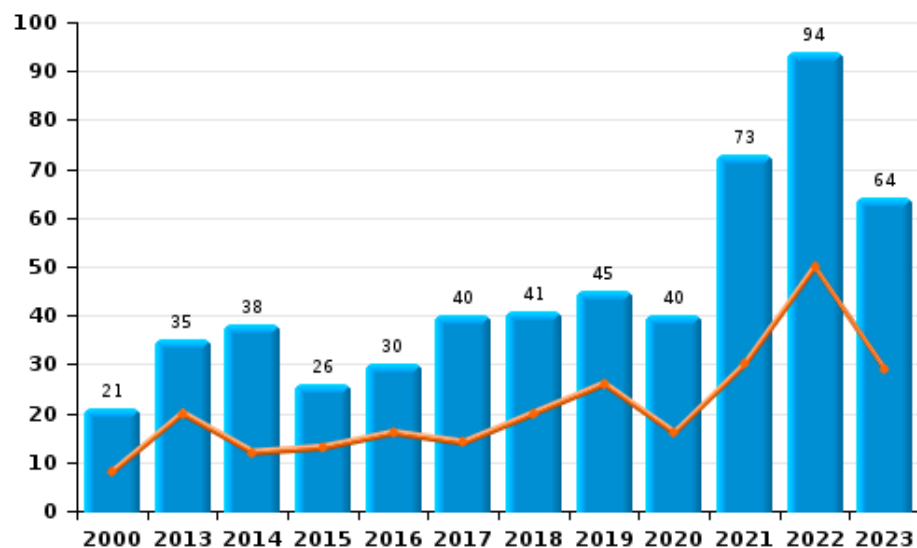
### 1.5. Inbreukcategorie : Bedrog (top 5 inbreuken op nationaal niveau 2023)

#### ZP LESSE ET LHOMME

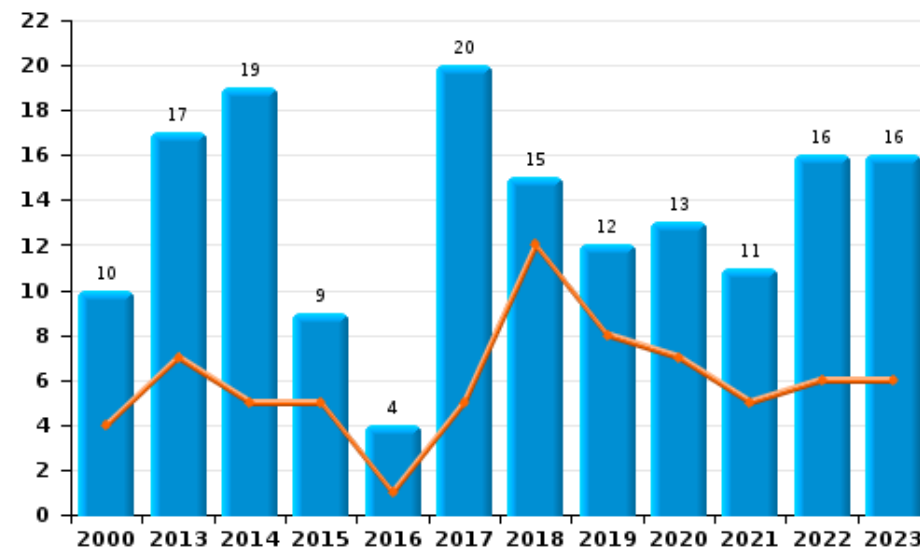
	2000	2013	2014	2015	2016	2017	2018	2019	2020	2021	2022	2023
<b>Oplichting</b>	21	35	38	26	30	40	41	45	40	73	94	64
<b>Misbruik van vertrouwen en verwante misdr.</b>	10	17	19	9	4	20	15	12	13	11	16	16
<b>Verduistering en bedrieglijke vernietiging</b>	20	7	1	10	1	6	5	5	2	3	3	3
<b>Flessentrekkerij</b>	22	7	2	2	7	1	3	3	1	3	2	
<b>Bedrog: Andere</b>	12	2	2		1	4	3	1	1	4	3	2
<b>Heling</b>		2	2	3	2	3	5	4	3	3	2	1
<b>Misdr. ivm insolventie</b>		2	2	2	2	2	2		1	1		
<b>Totaal</b>	<b>85</b>	<b>72</b>	<b>66</b>	<b>52</b>	<b>47</b>	<b>76</b>	<b>74</b>	<b>70</b>	<b>61</b>	<b>98</b>	<b>120</b>	<b>86</b>

Jaar  
Semester 1

#### Oplichting



#### Misbruik van vertrouwen en verwante misdr.





# ***POLITIËLE CRIMINALITEITSSTATISTIEKEN***

---

***PLEEGPLAATS: POLITIEZONE***

**ZP LESSE ET LHOMME**

***DEEL II : CRIMINELE FIGUREN / FENOMENEN***



## ZP LESSE ET LHOMME

### CF Diefstal vervoermiddel

	2000	2013	2014	2015	2016	2017	2018	2019	2020	2021	2022	2023
Autodiefstal	34	18	11	12	7	11	7	18	4	5	3	6
Motodiefstal	2	5	2	2	1	1	1	1	1		3	1
Carjacking			1									
Garagediefstal	5	4	1	1	1	3		3				1
Bromfietsdiefstal	31	2	4		4	3	4	3	2	3	3	4
Fietsdiefstal	15	9	11	3	7	4	5	6	4	8	14	6

### CF Inbraak

	2000	2013	2014	2015	2016	2017	2018	2019	2020	2021	2022	2023
Woninginbraak	109	159	134	96	111	59	52	103	64	54	57	53
Inbraak in bedrijf of handelszaak	54	26	19	33	12	30	10	20	15	2	13	4
Inbraak in openbare of overheidsinstelling	23	10	9	1	11	5	4	12	3	5	4	3
Ramkraak		1			1	3	1					
Inbraak in gebouw (totaal)	179	195	162	130	133	93	66	135	82	61	74	60

### CF Diefstal andere

	2000	2013	2014	2015	2016	2017	2018	2019	2020	2021	2022	2023
Diefstal gewapenderhand	10	2	1	2	2	1	8	1	1			1
Diefstal met geweld zonder wapen	6	8	7	5	3	3	10	4	7	3	1	11
Diefstal uit of aan voertuig	119	80	48	52	45	41	46	43	37	35	31	37
Sacjacking uit auto					1							
Diefstal van wapens en explosieven	7	4	7	8	6	4	3	3	4	3	2	4
Handtasroof	2		1									
Grijpdiefstal	3	3	2	2	2	1	2					1
Zakkenrollerij	6	10	7	9	5	4	7	3	3	8		2
Winkeldiefstal	4	12	11	8	18	11	19	19	15	14	22	13
Diefstal met list	8	12	11	10	1	2	6	2	3	2		4
Metaaldiefstal	2	12	12	8	6	1	3	3	4	3	2	3
Werfdiefstal	6	5	3	3	2	1	1	2	1	1	3	1
Home-invasie								1				
Dierendiefstal	3	2	5	3	3	1	2	1	1		2	2
Ladingdiefstal		5	2	8	12	1	11	8	10	16	4	6



### ICT-criminaliteit

	2000	2013	2014	2015	2016	2017	2018	2019	2020	2021	2022	2023
Betaalkaartfraude	1	20	16	13	4	8	12	5	4	5	2	2
Phishing		1		1		1		3	1	4	15	26
Ransomware								2		1		1
Shouldersurfing						1	3	1				
Skimming				1								

### CF Andere

	2000	2013	2014	2015	2016	2017	2018	2019	2020	2021	2022	2023
Geweld tegen beroepen van algemeen belang	2	4	2		2	1	1		1	8	2	1
Groepsverkrachting					1			1				
Graffiti	3	2	11	3	2	1	7	1	1	2	6	3
Beschadiging van auto	24	67	64	73	57	62	53	47	49	27	41	38
Steekpartij	1	3	1	1	2		1				1	1

### FE Intrafamiliaal geweld (IFG)

	2000	2013	2014	2015	2016	2017	2018	2019	2020	2021	2022	2023
IFG: fysiek, binnen het koppel	8	31	28	34	27	33	30	26	24	31	24	44
IFG: fysiek, tegen afstammelingen	2	5	5	6	8	8	5	11	11	5	12	7
IFG: fysiek, tegen andere leden	26	8	18	12	6	11	16	6	7	4	7	5
IFG: seksueel, binnen het koppel		1				2		2	1			1
IFG: seksueel, tegen afstammelingen	2	2	4	7	1	1	2		2			
IFG: seksueel, tegen andere leden						2						
IFG: psychisch, binnen het koppel	46	38	55	42	39	24	27	28	33	25	18	21
IFG: psychisch, tegen afstammelingen		1	1	1	1		1		1		3	
IFG: psychisch, tegen andere leden		4	2	2	1	2	1	2		1	2	
IFG: economisch, binnen het koppel		5	2	4	2	3	4		3	2		
IFG: economisch, tegen afstammelingen							1				1	
IFG: economisch, tegen andere leden	22	13	8	7	3	4	5	6	1	2	1	3

### FE Hormonen en doping

	2000	2013	2014	2015	2016	2017	2018	2019	2020	2021	2022	2023
Humane doping		1			2	1						



### FE Drugs

	2000	2013	2014	2015	2016	2017	2018	2019	2020	2021	2022	2023
Verkoop van cocaïne		1	3	1	4	1	3	2	4	4	1	11
Import-export van cocaïne		2		2								
Import-export van synthetische drugs		1					2					
Verkoop van synthetische drugs				1	1	1		4				2
Productie van cannabis (teelt)		9	3	2	3	5	2	2	1	1	1	4
Import-export van heroïne		1										
Verkoop-handel van heroïne		2	3	2	3	2	2	2		1		

### FE Wapenzwendel

	2000	2013	2014	2015	2016	2017	2018	2019	2020	2021	2022	2023
Handel en productie van vuurwapen		3	9	8	3		1		1			
Handel en productie van niet-vuurwapen				1								

### FE Mensenhandel

	2000	2013	2014	2015	2016	2017	2018	2019	2020	2021	2022	2023
Mensenhandel - economische uitbuiting		1			1			1				1
Mensenhandel - seksuele uitbuiting	1				1							



### FE Geweld in de publieke ruimte

	2000	2013	2014	2015	2016	2017	2018	2019	2020	2021	2022	2023
Fysiek geweld (openbaar vervoer)	1	4	3		4	1	1	3			2	1
Fysiek geweld (openbare weg)	42	56	42	51	36	40	40	35	27	35	11	27
Fysiek geweld (andere openbare plaats)	4	5	3	2	1				1	1	2	3
Fysiek geweld (publiek toegankelijke plaats)	27	16	16	30	20	9	11	11	8	12	8	9
Seksueel geweld (openbaar vervoer)	1		3			1		1			1	
Seksueel geweld (openbare weg)	1	3	2		3	1			2	5	1	2
Seksueel geweld (andere openbare plaats)	1			1		1						1
Seksueel geweld (publiek toegankelijke plaats)	1	6	2	2	3	2	7	2	2	2	1	3
Psychisch geweld (openbaar vervoer)	3	1	2	2	1	4	3	4		1		1
Psychisch geweld (openbare weg)	34	43	44	31	28	25	40	34	16	18	21	35
Psychisch geweld (andere openbare plaats)	2	5	4	4	3	2	1		1	1	1	3
Psychisch geweld (publiek toegankelijke plaats)	22	18	10	12	10	5	7	11	5	7	2	11
Diefstal gewapenderhand (openbaar vervoer)	1		1									
Diefstal gewapenderhand (openbare weg)	6	1		1			3					
Diefstal gewapenderhand (publiek toegank. plaats)	2				1		3		1			
Diefstal geweld zonder wapen (openbaar vervoer)	1											
Diefstal geweld zonder wapen (openbare weg)	1	1	2	3	3	1	6	4	1	1		2
Diefstal geweld zonder wapen (and. openb. plaats)			1									
Diefstal geweld zonder wapen (pub. toegank. pl.)	2	4	3			2	3			1	1	4

### FE Andere

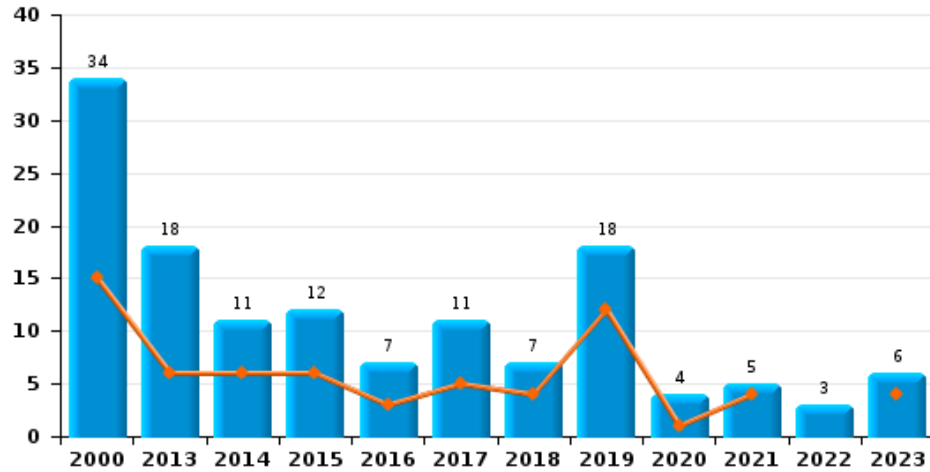
	2000	2013	2014	2015	2016	2017	2018	2019	2020	2021	2022	2023
Nepagenten		3	3									
Cyberbelaging	1	20	20	8	5	5	4	6	3	11	6	3
Identiteitsfraude	1	7	4	15	9	14	5	6	9	17	15	11



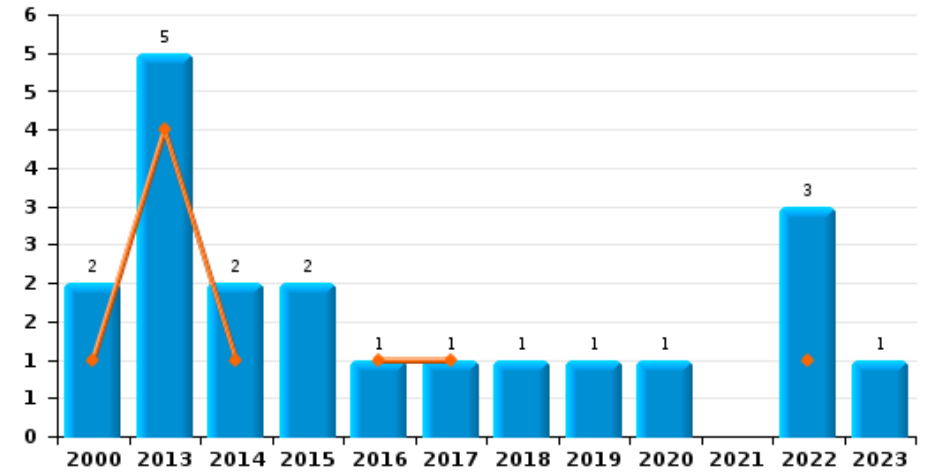
**ZP LESSE ET LHOMME**

Jaar	<span style="color: blue;">■</span>
Semester 1	<span style="color: orange;">■</span>

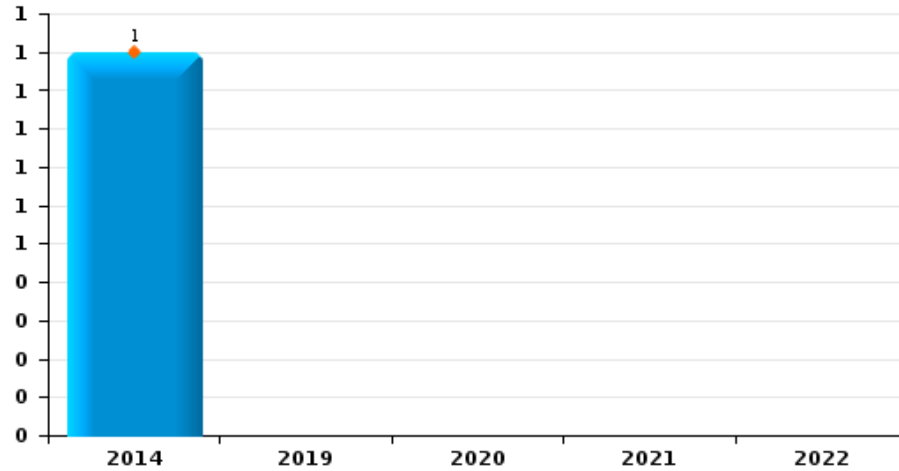
**Autodiefstal**



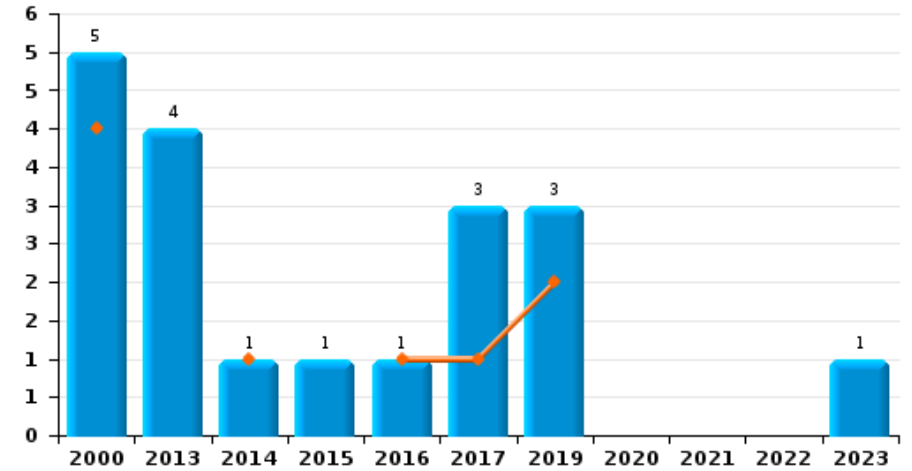
**Motodiefstal**



**Carjacking**



**Garagediefstal**



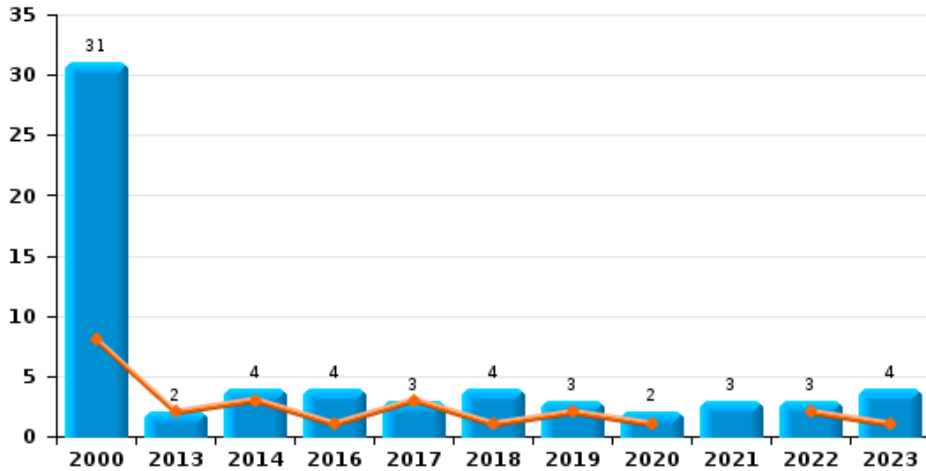




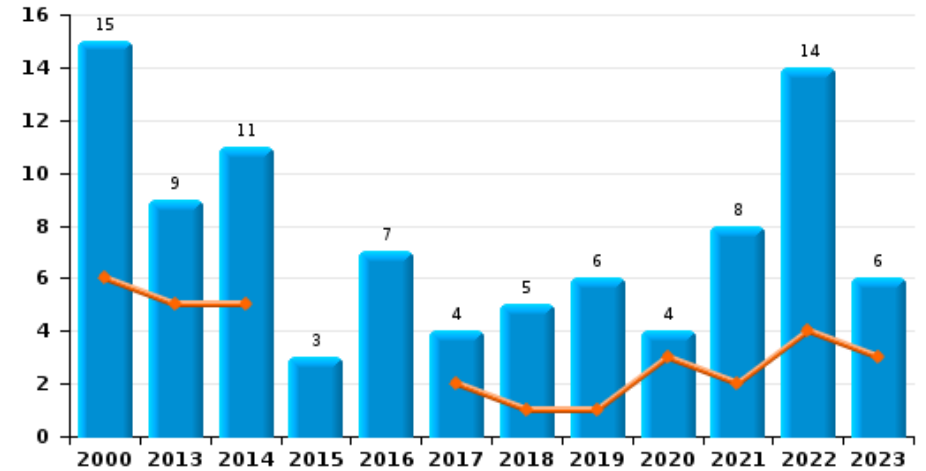
**ZP LESSE ET LHOMME**

Jaar	<span style="color: blue;">■</span>
Semester 1	<span style="color: orange;">■</span>

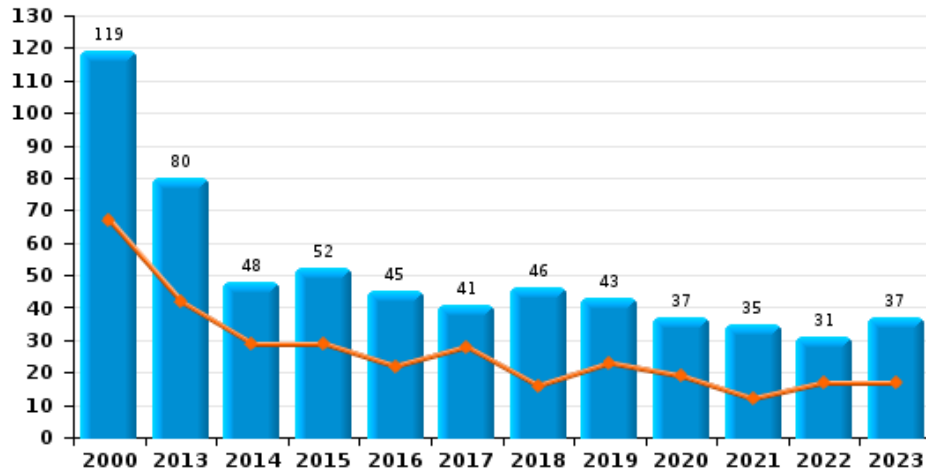
**Bromfietsdiefstal**



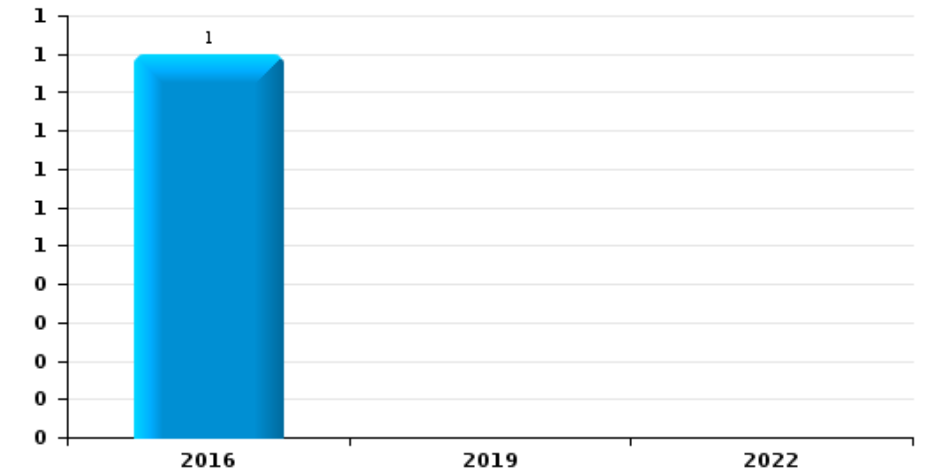
**Fietsdiefstal**



**Diefstal uit of aan voertuig**

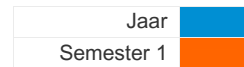


**Sacjacking uit auto**

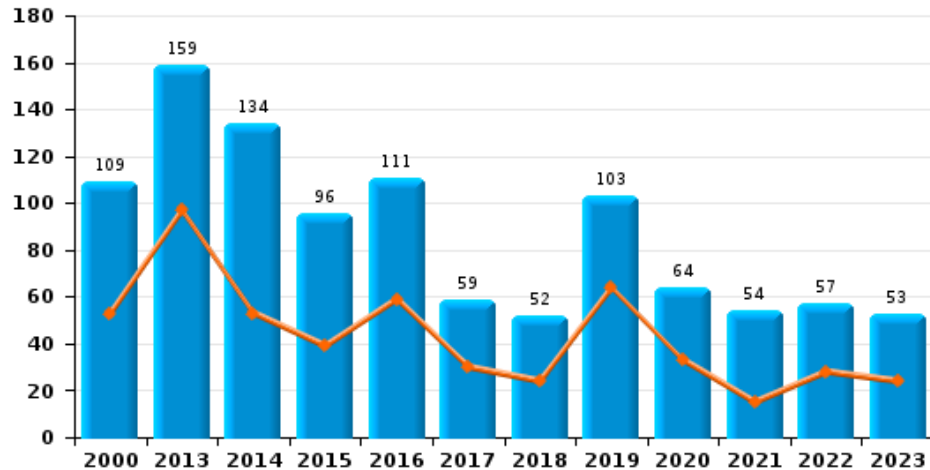




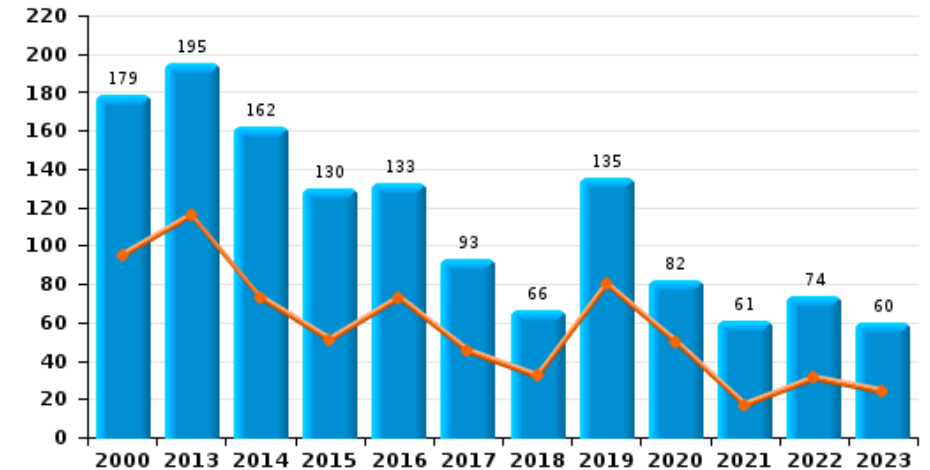
## ZP LESSE ET LHOMME



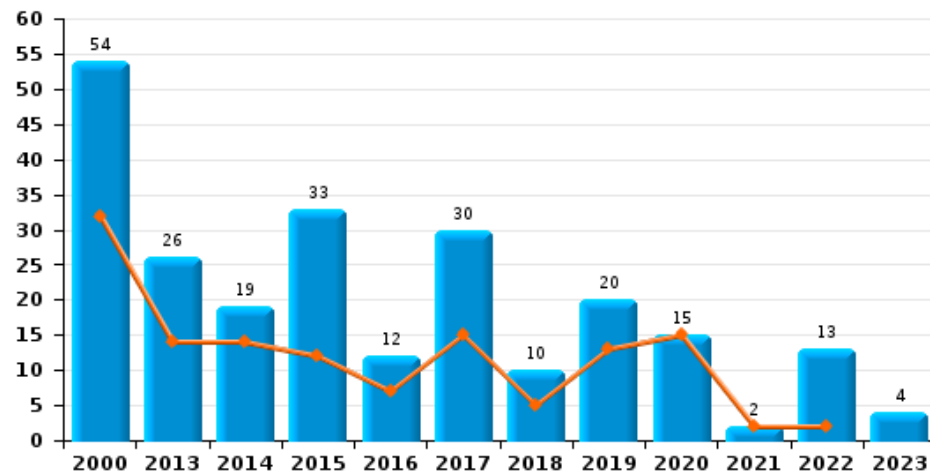
### Woninginbraak



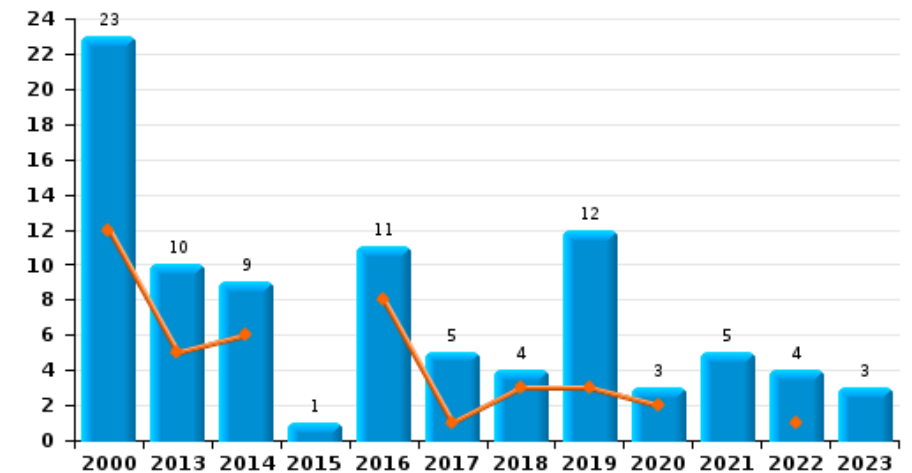
### Inbraak in gebouw (totaal)



### Inbraak in bedrijf of handelszaak



### Inbraak in openbare of overheidsinstelling

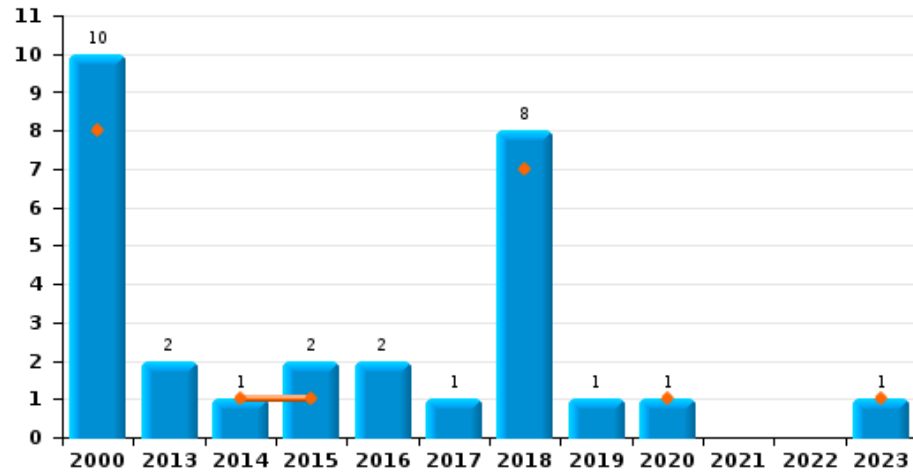




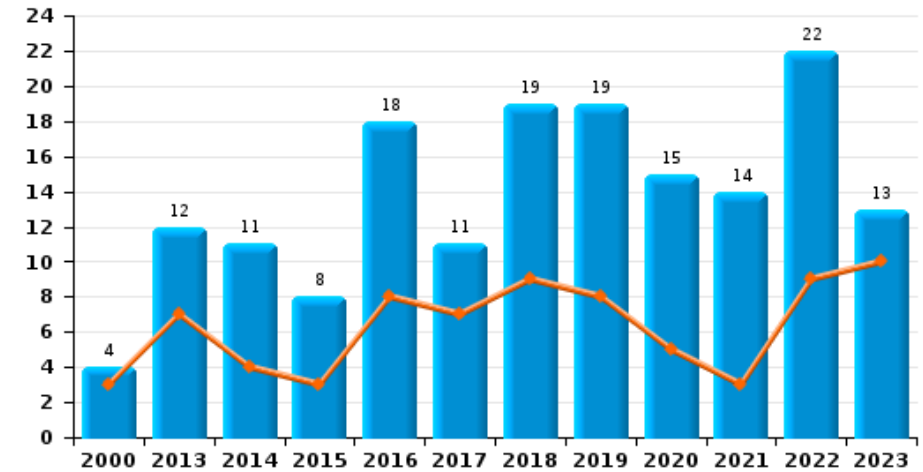
## ZP LESSE ET LHOMME

Jaar ■  
Semester 1 ■

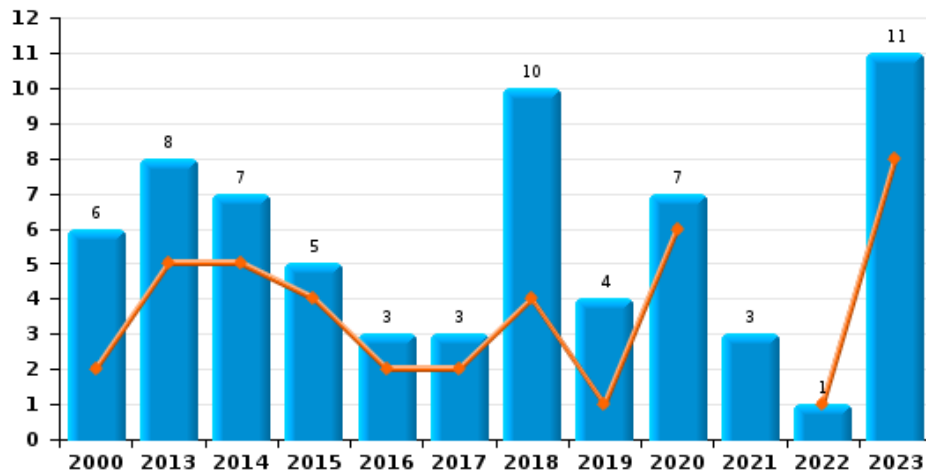
### Diefstal gewapenderhand



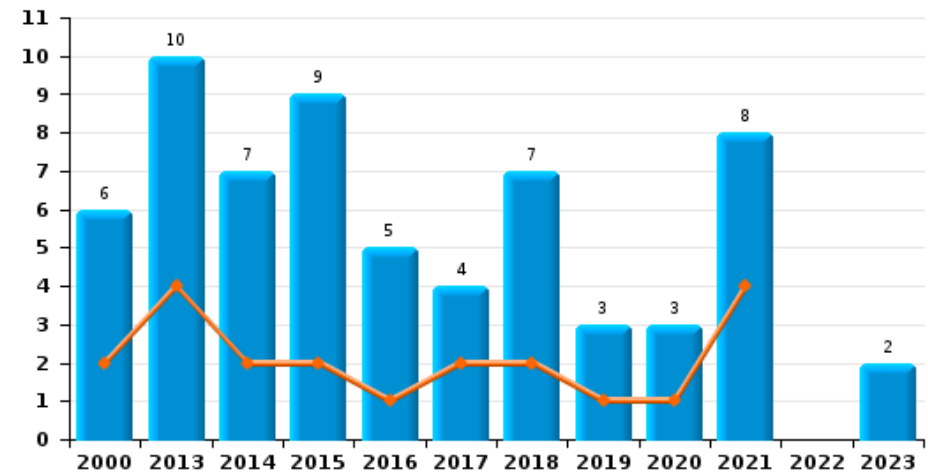
### Winkeldiefstal



### Diefstal met geweld zonder wapen



### Zakkenrollerij

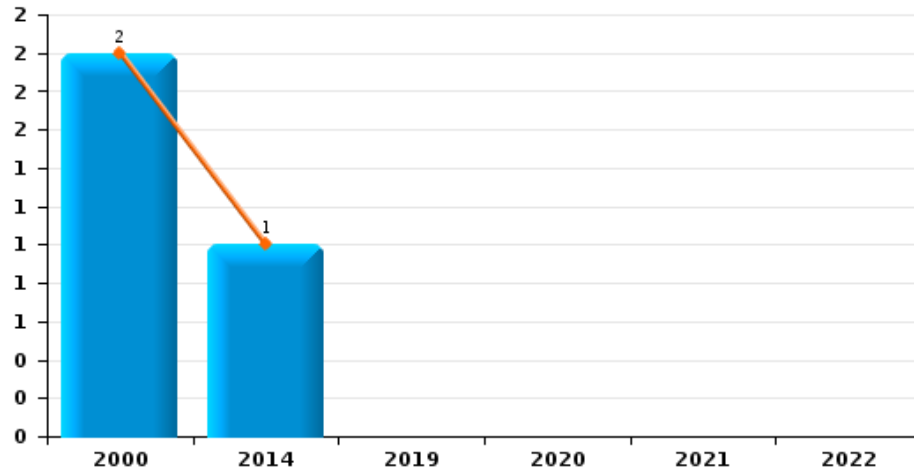




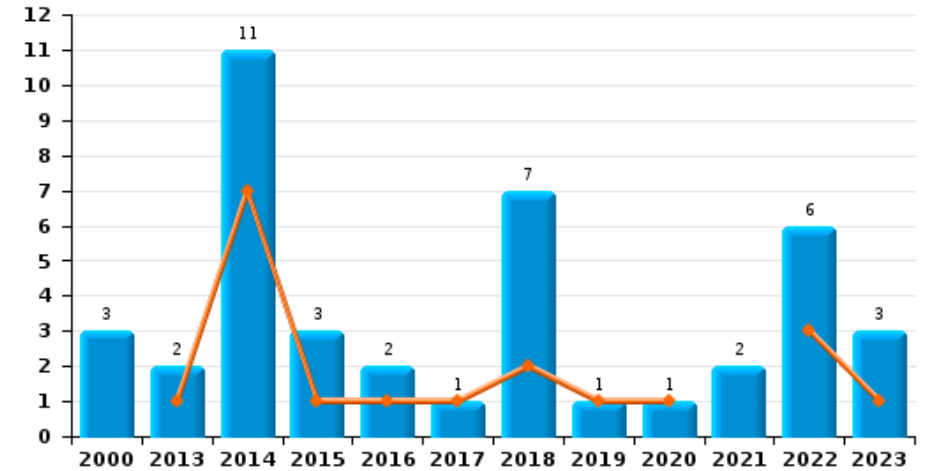
ZP LESSE ET LHOMME

Jaar  
Semester 1

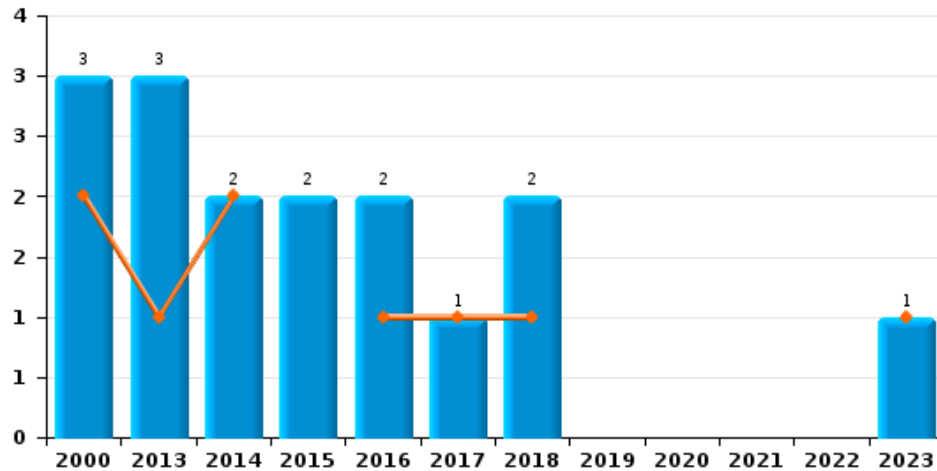
Handtasroof



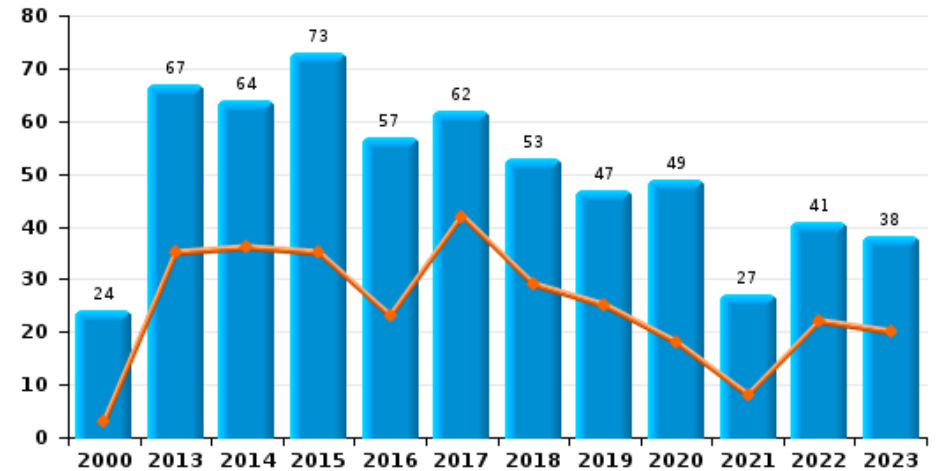
Graffiti



Grijpdiefstal



Beschadiging van auto





## ZP LESSE ET LHOMME

### CF Diefstal vervoermiddel

		2000	2013	2014	2015	2016	2017	2018	2019	2020	2021	2022	2023
Autodiefstal	Sem 1	15	6	6	6	3	5	4	12	1	4		4
	Sem 2	19	12	5	6	4	6	3	6	3	1	3	2
Totaal		34	18	11	12	7	11	7	18	4	5	3	6
Motodiefstal	Sem 1	1	4	1		1	1					1	
	Sem 2	1	1	1	2			1	1	1		2	1
Totaal		2	5	2	2	1	1	1	1	1		3	1
Carjacking	Sem 1			1									
	Totaal			1									
Garagediefstal	Sem 1	4		1		1	1		2				
	Sem 2	1	4		1		2		1				1
Totaal		5	4	1	1	1	3		3				1
Bromfietsdiefstal	Sem 1	8	2	3		1	3	1	2	1		2	1
	Sem 2	23		1		3		3	1	1	3	1	3
Totaal		31	2	4		4	3	4	3	2	3	3	4
Fietsdiefstal	Sem 1	6	5	5			2	1	1	3	2	4	3
	Sem 2	9	4	6	3	7	2	4	5	1	6	10	3
Totaal		15	9	11	3	7	4	5	6	4	8	14	6



## CF Inbraak

		2000	2013	2014	2015	2016	2017	2018	2019	2020	2021	2022	2023
Woninginbraak	Sem 1	53	97	53	39	59	30	24	64	33	15	28	24
	Sem 2	56	62	81	57	52	29	28	39	31	39	29	29
Totaal		109	159	134	96	111	59	52	103	64	54	57	53
Inbraak in bedrijf of handelszaak	Sem 1	32	14	14	12	7	15	5	13	15	2	2	
	Sem 2	22	12	5	21	5	15	5	7			11	4
Totaal		54	26	19	33	12	30	10	20	15	2	13	4
Inbraak in openbare of overheidsinstelling	Sem 1	12	5	6		8	1	3	3	2		1	
	Sem 2	11	5	3	1	3	4	1	9	1	5	3	3
Totaal		23	10	9	1	11	5	4	12	3	5	4	3
Ramkraak	Sem 1		1				2						
	Sem 2					1	1	1					
Totaal			1			1	3	1					
Inbraak in gebouw (totaal)	Sem 1	95	116	73	51	73	45	32	80	50	17	31	24
	Sem 2	84	79	89	79	60	48	34	55	32	44	43	36
Totaal		179	195	162	130	133	93	66	135	82	61	74	60



## CF Diefstal andere

		2000	2013	2014	2015	2016	2017	2018	2019	2020	2021	2022	2023
Diefstal gewapenderhand	Sem 1	8		1	1			7		1			1
	Sem 2	2	2		1	2	1	1	1				
Totaal		10	2	1	2	2	1	8	1	1			1
Diefstal met geweld zonder wapen	Sem 1	2	5	5	4	2	2	4	1	6		1	8
	Sem 2	4	3	2	1	1	1	6	3	1	3		3
Totaal		6	8	7	5	3	3	10	4	7	3	1	11
Diefstal uit of aan voertuig	Sem 1	67	42	29	29	22	28	16	23	19	12	17	17
	Sem 2	52	38	19	23	23	13	30	20	18	23	14	20
Totaal		119	80	48	52	45	41	46	43	37	35	31	37
Sacjacking uit auto	Sem 2					1							
Totaal						1							
Diefstal van wapens en explosieven	Sem 1	3	2	4	3	2	3	1	1	2	2	2	
	Sem 2	4	2	3	5	4	1	2	2	2	1		4
Totaal		7	4	7	8	6	4	3	3	4	3	2	4
Handtasroof	Sem 1	2		1									
Totaal		2		1									
Grijpdiefstal	Sem 1	2	1	2		1	1	1					1
	Sem 2	1	2		2	1		1					
Totaal		3	3	2	2	2	1	2					1
Zakkenrollerij	Sem 1	2	4	2	2	1	2	2	1	1	4		
	Sem 2	4	6	5	7	4	2	5	2	2	4		2
Totaal		6	10	7	9	5	4	7	3	3	8		2
Winkeldiefstal	Sem 1	3	7	4	3	8	7	9	8	5	3	9	10
	Sem 2	1	5	7	5	10	4	10	11	10	11	13	3
Totaal		4	12	11	8	18	11	19	19	15	14	22	13



Diefstal met list	Sem 1	3
	Sem 2	5
Totaal		8
Metaaldiefstal	Sem 1	2
	Sem 2	
Totaal		2
Werfdiefstal	Sem 1	6
	Sem 2	
Totaal		6
Home-invasie	Sem 2	
Totaal		
Dierendiefstal	Sem 1	2
	Sem 2	1
Totaal		3
Ladingdiefstal	Sem 1	
	Sem 2	
Totaal		

9	7	4		2	2		2	1		1
3	4	6	1		4	2	1	1		3
12	11	10	1	2	6	2	3	2		4
6	4	4	2	1	1	1	2	1		2
6	8	4	4		2	2	2	2	2	1
12	12	8	6	1	3	3	4	3	2	3
4		1	1	1	1			1	3	
1	3	2	1			2	1			1
5	3	3	2	1	1	2	1	1	3	1
						1				
						1				
	1	2	1						2	1
2	4	1	2	1	2	1	1			1
2	5	3	3	1	2	1	1		2	2
4	1	7	10	1	5	5	4	7	4	6
1	1	1	2		6	3	6	9		
5	2	8	12	1	11	8	10	16	4	6





## ICT-criminaliteit

		2000	2013	2014	2015	2016	2017	2018	2019	2020	2021	2022	2023
Betaalkaartfraude	Sem 1		14	13	10	4	5	5	2	2	4	1	2
	Sem 2	1	6	3	3		3	7	3	2	1	1	
	Totaal	1	20	16	13	4	8	12	5	4	5	2	2
Phishing	Sem 1				1				1		2	3	13
	Sem 2		1				1		2	1	2	12	13
	Totaal		1		1		1		3	1	4	15	26
Ransomware	Sem 1												1
	Sem 2								2		1		
	Totaal								2		1		1
Shouldersurfing	Sem 1						1		1				
	Sem 2							3					
	Totaal						1	3	1				
Skimming	Sem 2			1									
	Totaal			1									



## CF Andere

		2000	2013	2014	2015	2016	2017	2018	2019	2020	2021	2022	2023
Geweld tegen beroepen van algemeen belang	Sem 1	2	3	1		2					8	2	
	Sem 2		1	1			1	1		1			1
	<b>Totaal</b>	<b>2</b>	<b>4</b>	<b>2</b>		<b>2</b>	<b>1</b>	<b>1</b>		<b>1</b>	<b>8</b>	<b>2</b>	<b>1</b>
Groepsverkrachting	Sem 1					1							
	Sem 2								1				
	<b>Totaal</b>				<b>1</b>			<b>1</b>					
Graffiti	Sem 1		1	7	1	1	1	2	1	1		3	1
	Sem 2	3	1	4	2	1		5			2	3	2
	<b>Totaal</b>	<b>3</b>	<b>2</b>	<b>11</b>	<b>3</b>	<b>2</b>	<b>1</b>	<b>7</b>	<b>1</b>	<b>1</b>	<b>2</b>	<b>6</b>	<b>3</b>
Beschadiging van auto	Sem 1	3	35	36	35	23	42	29	25	18	8	22	20
	Sem 2	21	32	28	38	34	20	24	22	31	19	19	18
	<b>Totaal</b>	<b>24</b>	<b>67</b>	<b>64</b>	<b>73</b>	<b>57</b>	<b>62</b>	<b>53</b>	<b>47</b>	<b>49</b>	<b>27</b>	<b>41</b>	<b>38</b>
Steekpartij	Sem 1		1									1	1
	Sem 2	1	2	1	1	2		1					
	<b>Totaal</b>	<b>1</b>	<b>3</b>	<b>1</b>	<b>1</b>	<b>2</b>		<b>1</b>				<b>1</b>	<b>1</b>



## FE Intrafamiliaal geweld (IFG)

		2000	2013	2014	2015	2016	2017	2018	2019	2020	2021	2022	2023
IFG: fysiek, binnen het koppel	Sem 1	2	13	13	18	15	11	17	6	11	9	11	21
	Sem 2	6	18	15	16	12	22	13	20	13	22	13	23
	Totaal	8	31	28	34	27	33	30	26	24	31	24	44
IFG: fysiek, tegen afstammelingen	Sem 1	2	3	2	4	3	4	2	7	6	2	6	4
	Sem 2		2	3	2	5	4	3	4	5	3	6	3
	Totaal	2	5	5	6	8	8	5	11	11	5	12	7
IFG: fysiek, tegen andere leden	Sem 1	12	5	12	5	3	5	10	4	5	2	3	1
	Sem 2	14	3	6	7	3	6	6	2	2	2	4	4
	Totaal	26	8	18	12	6	11	16	6	7	4	7	5
IFG: seksueel, binnen het koppel	Sem 1					2		1					1
	Sem 2		1					1	1				
	Totaal		1			2		2	1				1
IFG: seksueel, tegen afstammelingen	Sem 1	1	1	4	4	1		2					
	Sem 2	1	1		3	1			2				
	Totaal	2	2	4	7	1	1	2	2				
IFG: seksueel, tegen andere leden	Sem 1					2							
	Totaal					2							
IFG: psychisch, binnen het koppel	Sem 1	31	20	25	24	20	16	10	15	18	14	8	8
	Sem 2	15	18	30	18	19	8	17	13	15	11	10	13
	Totaal	46	38	55	42	39	24	27	28	33	25	18	21
IFG: psychisch, tegen afstammelingen	Sem 1		1		1	1						3	
	Sem 2			1				1		1			
	Totaal		1	1	1	1		1		1		3	
IFG: psychisch, tegen andere leden	Sem 1		1	2	2	1			1		1		
	Sem 2		3				2	1	1			2	
	Totaal		4	2	2	1	2	1	2		1	2	



<b>IFG: economisch, binnen het koppel</b>	<b>Sem 1</b>	
	<b>Sem 2</b>	
<b>Totaal</b>		

2		4	2	1	1		2			
3	2			2	3		1	2		
<b>5</b>	<b>2</b>	<b>4</b>	<b>2</b>	<b>3</b>	<b>4</b>		<b>3</b>	<b>2</b>		

<b>IFG: economisch, tegen afstammelingen</b>	<b>Sem 1</b>	
	<b>Sem 2</b>	
<b>Totaal</b>		

									1	
					1					
					<b>1</b>				<b>1</b>	

<b>IFG: economisch, tegen andere leden</b>	<b>Sem 1</b>	11
	<b>Sem 2</b>	11
<b>Totaal</b>		<b>22</b>

7	4	4	3	3	2	5		1		
6	4	3		1	3	1	1	1	1	3
<b>13</b>	<b>8</b>	<b>7</b>	<b>3</b>	<b>4</b>	<b>5</b>	<b>6</b>	<b>1</b>	<b>2</b>	<b>1</b>	<b>3</b>



## FE Hormonen en doping

		2000	2013	2014	2015	2016	2017	2018	2019	2020	2021	2022	2023
Humane doping	Sem 1					2							
	Sem 2		1				1						
Totaal			1			2	1						



## FE Drugs

		2000	2013	2014	2015	2016	2017	2018	2019	2020	2021	2022	2023
Verkoop van cocaïne	Sem 1			2	1	3		1	2	2	4		3
	Sem 2		1	1		1	1	2		2		1	8
	Totaal		1	3	1	4	1	3	2	4	4	1	11
Import-export van cocaïne	Sem 1		1										
	Sem 2		1		2								
	Totaal		2		2								
Import-export van synthetische drugs	Sem 1							1					
	Sem 2		1					1					
	Totaal		1					2					
Verkoop van synthetische drugs	Sem 1				1				2				
	Sem 2					1	1		2				2
	Totaal				1	1	1		4				2
Productie van cannabis (teelt)	Sem 1		2		1		2		1	1			1
	Sem 2		7	3	1	3	3	2	1		1	1	3
	Totaal		9	3	2	3	5	2	2	1	1	1	4
Import-export van heroïne	Sem 1		1										
	Totaal		1										
Verkoop-handel van heroïne	Sem 1		1		2	1	1		2		1		
	Sem 2		1	3		2	1	2					
	Totaal		2	3	2	3	2	2	2		1		



## FE Wapenzwendel

		2000	2013	2014	2015	2016	2017	2018	2019	2020	2021	2022	2023
Handel en productie van vuurwapen	Sem 1			6	6	2				1			
	Sem 2		3	3	2	1		1					
	Totaal		3	9	8	3		1		1			
Handel en productie van niet-vuurwapen	Sem 1				1								
	Sem 2												
	Totaal				1								



## FE Mensenhandel

		2000	2013	2014	2015	2016	2017	2018	2019	2020	2021	2022	2023
Mensenhandel - economische uitbuiting	Sem 1		1										1
	Sem 2					1			1				
Totaal			1			1			1				1
Mensenhandel - seksuele uitbuiting	Sem 2	1				1							
	Totaal	1				1							





## FE Geweld in de publieke ruimte

		2000	2013	2014	2015	2016	2017	2018	2019	2020	2021	2022	2023
Fysiek geweld (openbaar vervoer)	Sem 1	1	2	1		4		1	3			2	
	Sem 2		2	2			1						1
Totaal		1	4	3		4	1	1	3			2	1
Fysiek geweld (openbare weg)	Sem 1	17	29	24	27	24	18	20	13	12	16	2	12
	Sem 2	25	27	18	24	12	22	20	22	15	19	9	15
Totaal		42	56	42	51	36	40	40	35	27	35	11	27
Fysiek geweld (andere openbare plaats)	Sem 1	2	2	3	1							1	2
	Sem 2	2	3		1	1				1	1	1	1
Totaal		4	5	3	2	1				1	1	2	3
Fysiek geweld (publiek toegankelijke plaats)	Sem 1	17	10	4	9	7	5	2	3	2	5	3	3
	Sem 2	10	6	12	21	13	4	9	8	6	7	5	6
Totaal		27	16	16	30	20	9	11	11	8	12	8	9
Seksueel geweld (openbaar vervoer)	Sem 1	1		1			1		1			1	
	Sem 2			2									
Totaal		1		3			1		1			1	
Seksueel geweld (openbare weg)	Sem 1		2	1						1	3		1
	Sem 2	1	1	1		3	1			1	2	1	1
Totaal		1	3	2		3	1			2	5	1	2
Seksueel geweld (andere openbare plaats)	Sem 2	1			1		1						1
Totaal		1			1		1						1
Seksueel geweld (publiek toegankelijke plaats)	Sem 1		4	2		2		4		1	1		1
	Sem 2	1	2		2	1	2	3	2	1	1	1	2
Totaal		1	6	2	2	3	2	7	2	2	2	1	3
Psychisch geweld (openbaar vervoer)	Sem 1	1		1	1		3	2	2				
	Sem 2	2	1	1	1	1	1	1	2		1		1
Totaal		3	1	2	2	1	4	3	4		1		1



Psychisch geweld (openbare weg)	Sem 1	12	20	24	13	14	12	24	13	9	10	12	15
	Sem 2	22	23	20	18	14	13	16	21	7	8	9	20
	<b>Totaal</b>	<b>34</b>	<b>43</b>	<b>44</b>	<b>31</b>	<b>28</b>	<b>25</b>	<b>40</b>	<b>34</b>	<b>16</b>	<b>18</b>	<b>21</b>	<b>35</b>
Psychisch geweld (andere openbare plaats)	Sem 1	2	3	4	4	2		1		1		1	1
	Sem 2		2			1	2				1		2
	<b>Totaal</b>	<b>2</b>	<b>5</b>	<b>4</b>	<b>4</b>	<b>3</b>	<b>2</b>	<b>1</b>		<b>1</b>	<b>1</b>	<b>1</b>	<b>3</b>
Psychisch geweld (publiek toegankelijke plaats)	Sem 1	10	9	6	6	3	3		3	5	3		7
	Sem 2	12	9	4	6	7	2	7	8		4	2	4
	<b>Totaal</b>	<b>22</b>	<b>18</b>	<b>10</b>	<b>12</b>	<b>10</b>	<b>5</b>	<b>7</b>	<b>11</b>	<b>5</b>	<b>7</b>	<b>2</b>	<b>11</b>
Diefstal gewapenderhand (openbaar vervoer)	Sem 1	1		1									
	<b>Totaal</b>	<b>1</b>		<b>1</b>									
Diefstal gewapenderhand (openbare weg)	Sem 1	5						2					
	Sem 2	1	1		1			1					
	<b>Totaal</b>	<b>6</b>	<b>1</b>		<b>1</b>			<b>3</b>					
Diefstal gewapenderhand (publiek toegank. plaats)	Sem 1	1						3		1			
	Sem 2	1				1							
	<b>Totaal</b>	<b>2</b>				<b>1</b>		<b>3</b>		<b>1</b>			
Diefstal geweld zonder wapen (openbaar vervoer)	Sem 2	1											
	<b>Totaal</b>	<b>1</b>											
Diefstal geweld zonder wapen (openbare weg)	Sem 1	1		2	2	2	1	3	1	1			2
	Sem 2		1		1	1		3	3		1		
	<b>Totaal</b>	<b>1</b>	<b>1</b>	<b>2</b>	<b>3</b>	<b>3</b>	<b>1</b>	<b>6</b>	<b>4</b>	<b>1</b>	<b>1</b>		<b>2</b>
Diefstal geweld zonder wapen (and. openb. plaats)	Sem 2			1									
	<b>Totaal</b>			<b>1</b>									
Diefstal geweld zonder wapen (pub. toegank. pl.)	Sem 1	1	4	2			1	1				1	3
	Sem 2	1		1			1	2			1		1
	<b>Totaal</b>	<b>2</b>	<b>4</b>	<b>3</b>			<b>2</b>	<b>3</b>			<b>1</b>	<b>1</b>	<b>4</b>



## FE Andere

		2000	2013	2014	2015	2016	2017	2018	2019	2020	2021	2022	2023
Nepagenten	Sem 1		2	3									
	Sem 2		1										
	<b>Totaal</b>		<b>3</b>	<b>3</b>									
Cyberbelaging	Sem 1		10	13	5	5		3	4	1	5	5	1
	Sem 2	1	10	7	3		5	1	2	2	6	1	2
	<b>Totaal</b>	<b>1</b>	<b>20</b>	<b>20</b>	<b>8</b>	<b>5</b>	<b>5</b>	<b>4</b>	<b>6</b>	<b>3</b>	<b>11</b>	<b>6</b>	<b>3</b>
Identiteitsfraude	Sem 1		4	1	4	4	7	2	5	2	8	12	8
	Sem 2	1	3	3	11	5	7	3	1	7	9	3	3
	<b>Totaal</b>	<b>1</b>	<b>7</b>	<b>4</b>	<b>15</b>	<b>9</b>	<b>14</b>	<b>5</b>	<b>6</b>	<b>9</b>	<b>17</b>	<b>15</b>	<b>11</b>



## ZP LESSE ET LHOMME

### 2022

#### CF Diefstal vervoermiddel

	Maa	Apr	Jun	Jul	Sep	Okt	Nov	Dec	Totaal
Autodiefstal				1		1		1	3
Motodiefstal		1		1		1			3
Bromfietsdiefstal	1	1			1				3
Fietsdiefstal	2		2	1	2	6	1		14

#### CF Inbraak

	Jan	Feb	Maa	Apr	Jun	Jul	Aug	Sep	Okt	Nov	Dec	Totaal
Woninginbraak	16	5	1	4	2	5	4	8	3	2	7	57
Inbraak in bedrijf of handelszaak		1		1		1	1	4	3	2		13
Inbraak in openbare of overheidsinstelling	1						2				1	4
Inbraak in gebouw (totaal)	17	6	1	5	2	6	7	12	6	4	8	74

#### CF Diefstal andere

	Jan	Feb	Maa	Apr	Mei	Jun	Jul	Aug	Sep	Okt	Nov	Dec	Totaal
Diefstal met geweld zonder wapen					1								1
Diefstal uit of aan voertuig	3	2	6		4	2	3	2	2	3	3	1	31
Diefstal van wapens en explosieven			1	1									2
Winkeldiefstal	3	1	2	2		1	1	1	1	6	4		22
Metaaldiefstal								2					2
Werfdiefstal		2			1								3
Dierendiefstal				1		1							2
Ladingdiefstal	1	1			2								4

#### ICT-criminaliteit

	Jan	Feb	Jun	Jul	Aug	Sep	Nov	Dec	Totaal
Betaalkaartfraude		1		1					2
Phishing	1		2		3	2	2	5	15



### CF Andere

	Jan	Feb	Maa	Apr	Mei	Jun	Jul	Aug	Sep	Okt	Nov	Dec	Totaal
Geweld tegen beroepen van algemeen belang		1			1								2
Graffiti	2		1					1	1		1		6
Beschadiging van auto	4	4	2	2	6	4	5	1	1	5	4	3	41
Steekpartij	1												1

### FE Intrafamiliaal geweld (IFG)

	Jan	Feb	Maa	Apr	Mei	Jun	Jul	Aug	Sep	Okt	Nov	Dec	Totaal
IFG: fysiek, binnen het koppel	1	3		1	2	4	3	6	2	1	1		24
IFG: fysiek, tegen afstammelingen			2	2	1	1		3	1			2	12
IFG: fysiek, tegen andere leden	1		1	1				3		1			7
IFG: psychisch, binnen het koppel	1	2		3	1	1		1	4	3	2		18
IFG: psychisch, tegen afstammelingen		1	1	1									3
IFG: psychisch, tegen andere leden								1	1				2
IFG: economisch, tegen afstammelingen			1										1
IFG: economisch, tegen andere leden							1						1

### FE Drugs

	Sep	Okt	Totaal
Verkoop van cocaïne		1	1
Productie van cannabis (teelt)	1		1



## FE Geweld in de publieke ruimte

	Jan	Feb	Maa	Apr	Mei	Jun	Jul	Aug	Sep	Okt	Nov	Dec	Totaal
Fysiek geweld (openbaar vervoer)				1	1								2
Fysiek geweld (openbare weg)				1		1	3	2		3	1		11
Fysiek geweld (andere openbare plaats)					1			1					2
Fysiek geweld (publiek toegankelijke plaats)		1			2			1	2	1		1	8
Seksueel geweld (openbaar vervoer)	1												1
Seksueel geweld (openbare weg)											1		1
Seksueel geweld (publiek toegankelijke plaats)								1					1
Psychisch geweld (openbare weg)	2	1	1	2	3	3	2	1	1	1	2	2	21
Psychisch geweld (andere openbare plaats)			1										1
Psychisch geweld (publiek toegankelijke plaats)							1		1				2
Diefstal geweld zonder wapen (pub. toegank. pl.)					1								1

## FE Andere

	Jan	Feb	Maa	Apr	Jul	Aug	Okt	Totaal
Cyberbelaging	1	1		3			1	6
Identiteitsfraude	7		2	3	1	1	1	15



2023

## CF Diefstal vervoermiddel

	Jan	Feb	Maa	Apr	Mei	Jul	Aug	Sep	Nov	Totaal
Autodiefstal	1	1	1		1		1		1	6
Motodiefstal									1	1
Garagediefstal									1	1
Bromfietsdiefstal				1				2	1	4
Fietsdiefstal	1			2		1	1	1		6

## CF Inbraak

	Jan	Feb	Maa	Apr	Mei	Jun	Jul	Aug	Sep	Okt	Nov	Dec	Totaal
Woninginbraak	6	2	3	7	2	4	4	7	3	3	6	6	53
Inbraak in bedrijf of handelszaak								1		1	1	1	4
Inbraak in openbare of overheidsinstelling							1			1		1	3
Inbraak in gebouw (totaal)	6	2	3	7	2	4	5	8	3	5	7	8	60

## CF Diefstal andere

	Jan	Feb	Maa	Apr	Mei	Jun	Jul	Aug	Sep	Okt	Nov	Dec	Totaal
Diefstal gewapenderhand				1									1
Diefstal met geweld zonder wapen	3	1		2	1	1	2			1			11
Diefstal uit of aan voertuig		1	3	2	9	2	9	5	1	4		1	37
Diefstal van wapens en explosieven							1	1			1	1	4
Grijpdiefstal	1												1
Zakkenrollerij								1	1				2
Winkeldiefstal	4	1	1	3	1				1	1	1		13
Diefstal met list			1					1		1		1	4
Metaaldiefstal				2				1					3
Werfdiefstal								1					1
Dierendiefstal						1				1			2
Ladingdiefstal			1	1	3	1							6



### ICT-criminaliteit

	Jan	Feb	Apr	Mei	Jun	Aug	Sep	Okt	Nov	Dec	Totaal
Betaalkaartfraude	1			1							2
Phishing	5	4	2	1	1	3	2	3	3	2	26
Ransomware		1									1

### CF Andere

	Jan	Feb	Apr	Mei	Jun	Jul	Aug	Sep	Okt	Nov	Dec	Totaal
Geweld tegen beroepen van algemeen belang								1				1
Graffiti			1				1			1		3
Beschadiging van auto	4	1	4	7	4	1	2	2	6	2	5	38
Steekpartij		1										1

### FE Intrafamiliaal geweld (IFG)

	Jan	Feb	Maa	Apr	Mei	Jun	Jul	Aug	Sep	Okt	Nov	Dec	Totaal
IFG: fysiek, binnen het koppel	4	2	2	5	4	4	4	5	1	5	6	2	44
IFG: fysiek, tegen afstammelingen	1			3						2	1		7
IFG: fysiek, tegen andere leden					1				1	1	2		5
IFG: seksueel, binnen het koppel					1								1
IFG: psychisch, binnen het koppel		1	1	4	2		4	3	1	4	1		21
IFG: economisch, tegen andere leden							1		1		1		3

### FE Drugs

	Jan	Mei	Jul	Aug	Sep	Okt	Totaal
Verkoop van cocaïne	2	1		1	6	1	11
Verkoop van synthetische drugs					2		2
Productie van cannabis (teelt)		1	1	1	1		4

### FE Mensenhandel

	Apr	Totaal
Mensenhandel - economische uitbuiting	1	1





## FE Geweld in de publieke ruimte

	Jan	Feb	Maa	Apr	Mei	Jun	Jul	Aug	Sep	Okt	Nov	Dec	Totaal
Fysiek geweld (openbaar vervoer)									1				1
Fysiek geweld (openbare weg)	1	4	1	4		2	5		1	5	2	2	27
Fysiek geweld (andere openbare plaats)				1		1				1			3
Fysiek geweld (publiek toegankelijke plaats)			1	1	1		1	2	1		2		9
Seksueel geweld (openbare weg)					1					1			2
Seksueel geweld (andere openbare plaats)											1		1
Seksueel geweld (publiek toegankelijke plaats)					1		1				1		3
Psychisch geweld (openbaar vervoer)								1					1
Psychisch geweld (openbare weg)	4	5	2	2	1	1	3	4	2	3	4	4	35
Psychisch geweld (andere openbare plaats)				1				1			1		3
Psychisch geweld (publiek toegankelijke plaats)	1		2	2	1	1	1		2			1	11
Diefstal geweld zonder wapen (openbare weg)	1	1											2
Diefstal geweld zonder wapen (pub. toegank. pl.)				2	1		1						4

## FE Andere

	Jan	Maa	Apr	Mei	Jun	Aug	Okt	Nov	Dec	Totaal
Cyberbelaging			1			1			1	3
Identiteitsfraude	1	1	4	1	1	1	1	1		11

# ***POLITIËLE CRIMINALITEITSSTATISTIEKEN***

---

***PLEEGPLAATS: POLITIEZONE***

**ZP LESSE ET LHOMME**

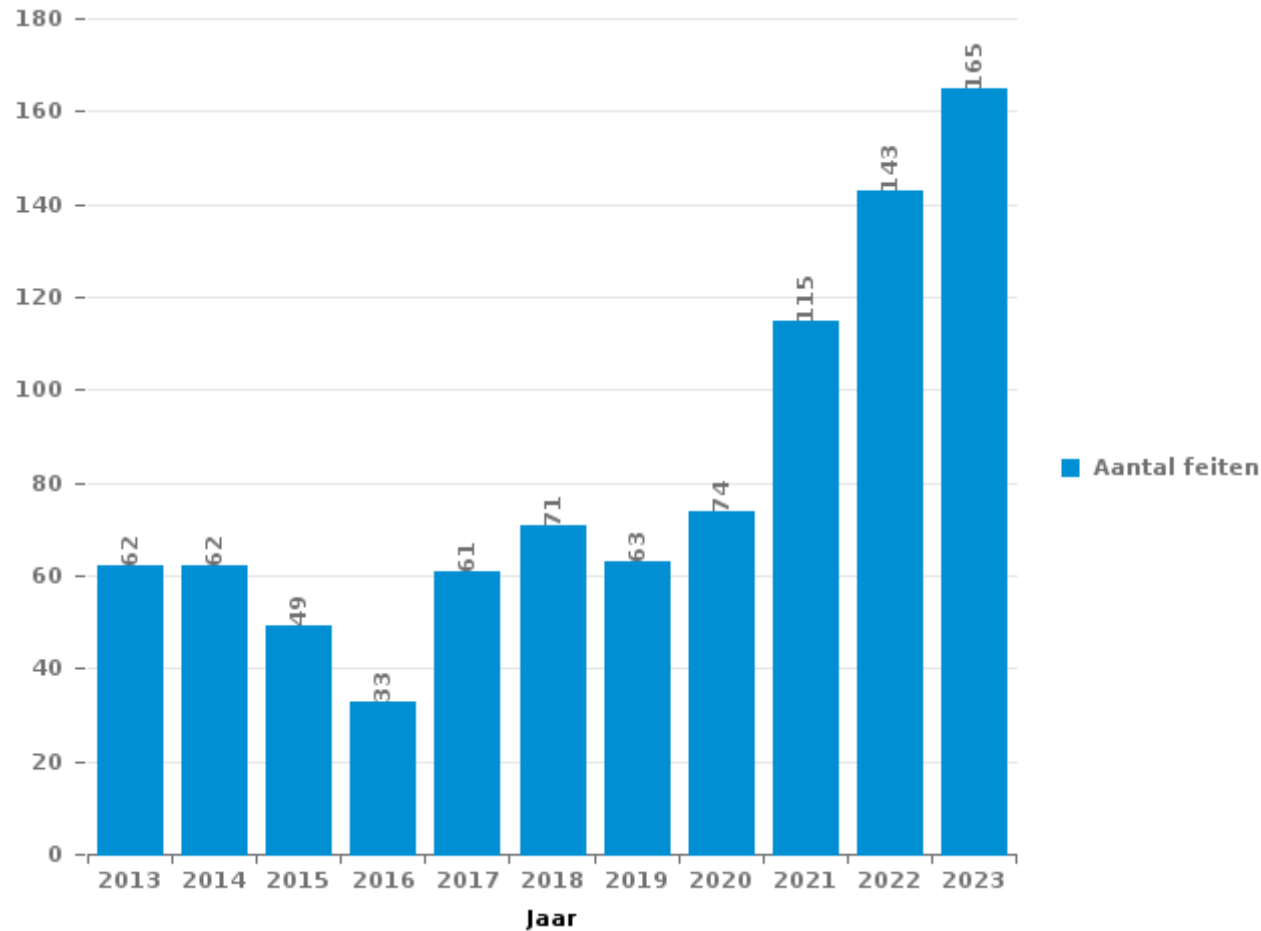
***DEEL III : ICT***



## ZP LESSE ET LHOMME

### Totaal aantal misdrijven met een ICT/online element sinds 2013

(deze cijfers kunnen een onderschatting zijn, dit afhankelijk van vattingspraktijken en technische beperkingen)





## ICT/online-crime in strikte zin

### Inbreuken (exhaustief)

	2013	2014	2015	2016	2017	2018	2019	2020	2021	2022	2023
Informaticacriminaliteit: Hacking:	1			1	4	4	2	2	3	1	7
Informaticacriminaliteit: Informaticabedrog:	21	21	24	13	18	25	15	18	26	40	97
Informaticacriminaliteit: Sabotage:		1		1	1	2	2		1	1	1
Informaticacriminaliteit: Valsheid in informatica:		1						1	1		
Misdr. tegen andere morele waarden en gevoelens: Schenden van communicatie door particulier:						1				1	1
Sociaal strafwetboek: Misdr. tegen openbare trouw in sociaal strafrecht: Valsheid in informatica								1			
<b>Totaal:</b>	<b>22</b>	<b>23</b>	<b>24</b>	<b>15</b>	<b>23</b>	<b>32</b>	<b>19</b>	<b>22</b>	<b>31</b>	<b>43</b>	<b>106</b>

### Criminele figuren (apart bekijken - niet optellen met iets anders - risico op dubbeltelling!)

	2013	2014	2015	2016	2017	2018	2019	2020	2021	2022	2023
Betaalkaartfraude	20	16	13	4	8	12	5	4	5	2	2
Phishing	1		1		1		3	1	4	15	26
Ransomware							2		1		1
Shouldersurfing					1	3	1				
Skimming			1								



## ICT/online-crime in ruime zin

Inbreuken (enkel als feitcode bestaat)

	2013	2014	2015	2016	2017	2018	2019	2020	2021	2022	2023
Bedrog: Oplichting: Internetfraude	18	19	16	12	29	31	34	37	67	85	54
Misd. tegen andere morele waarden en gevoelens: Cyberlokking (lokken van minderjarige via ICT):						1		1			
Wapens en springstoffen: Andere: Verkoop per postorder/ internet van ander wapen			1								
Zedenmisdrijven: Grooming (contact via ICT met minderjarige < 16 j):					1				1	1	
Zedenmisdrijven: Voyeurisme: Verspreiding opname naaktheid of intimiteit							1	5	1	1	
<b>Totaal:</b>	<b>18</b>	<b>19</b>	<b>17</b>	<b>12</b>	<b>30</b>	<b>32</b>	<b>35</b>	<b>43</b>	<b>69</b>	<b>87</b>	<b>54</b>

Criminele figuren (apart bekijken - niet optellen met iets anders - risico op dubbeltelling!)

	2013	2014	2015	2016	2017	2018	2019	2020	2021	2022	2023
Cyberbelaging	20	20	8	5	5	4	6	3	11	6	3

# ***POLITIËLE CRIMINALITEITSSTATISTIEKEN***

---

***PLEEGPLAATS: POLITIEZONE***

**ZP LESSE ET LHOMME**

***DEEL IV : BESTEMMING PLAATS***



## ZP LESSE ET LHOMME

## Diefstal en afpersing

	2000	2013	2014	2015	2016	2017	2018	2019	2020	2021	2022	2023
Woning: huis	158	177	138	110	109	60	52	94	54	44	62	65
Openbare weg	104	50	52	61	51	39	60	59	47	52	29	42
Winkel	33	26	23	26	25	25	32	30	31	15	26	17
Parking	45	34	16	17	17	18	20	7	15	12	11	11
Woning: onbepaald	5	15	22	12	16	15	21	30	24	10	4	6
Recreatie en cultuur	43	17	7	6	8	7	9	12	4	6	6	4
Horeca	30	13	12	14	13	11	6	8	4	3	8	4
Woning: andere	16	17	12	11	10	5	1	10	9	15	3	4
Woning: appartement	9	10	14	7	10	5	12	12	6	11	7	7
Bedrijf	13	19	8	17	5	10	3	9	8	2	9	4
Terrein	15	19	12	11	8	5	13	9	4	2	6	3
Onbekend	3	17	21	6	9	10	8	3	5	8	8	6
Woning: aanhorigheid	10	2	8	14	11	10	6	8	11	7	8	6
Onderwijsinstelling	33	13	3	3	12	4		2	2	1	2	2
Woning: oprit	18	2	4	4	5	9	5	7	7	5	3	8
Vervoermiddel: auto	1		3	7	7	5	3	2	1	5	3	6
Spoorwegstation / busstation / metrostation	10	7	4			1	3	4	2	1	5	4
Andere	3	3	3	3	3	3		2	9	6	3	2
Woning: garage	7	2	2	7	2	3	3	1	4	1	5	1
Religieus gebouw	4	5	4	3	2	4	2	4	2	4	1	2
Sportinfrastructuur	2	4	5		8	3	3	3		3	2	2
Stadion	7	3	3	7		5	2	4		1		
Openbare dienst	6	1	4	3	5	2	5	1	1		2	1
Begraafplaats	1	16	4	1		3		1			1	
Benzinestation	5	3		2	2		1	4	2		3	3
Werf	4	4	2	3	2	1		2	1	1	3	1
Dienst	1	3	2	2	2	1	1	1	2	1	2	2
Bank / financiële instelling	2	4	3		2	3	1	1				1
Rusthuis	5	1	3	2				3	1		1	
Vervoermiddel: trein / tram / metrotrein		4		1			1	3	1	3		1
Vervoermiddel: andere		2			1	2		1		1	1	5
Vervoermiddel: vrachtwagen		2	1		2	1	2	2	1	1		
Bestuurlijk gebouw	5	1	1					1		2	1	
Vervoermiddel: autobus / autocar	1						1		1	2		1
Dokter / tandarts / apotheker	1	1		1	2							
Waterlopen en zeeën	2	1										
Luchthaven			1	1								
Ontuchthuis	1											
<b>Totaal</b>	<b>603</b>	<b>498</b>	<b>397</b>	<b>362</b>	<b>349</b>	<b>270</b>	<b>276</b>	<b>340</b>	<b>259</b>	<b>225</b>	<b>225</b>	<b>221</b>



## ZP LESSE ET LHOMME

## Beschadigen van eigendom

	2000	2013	2014	2015	2016	2017	2018	2019	2020	2021	2022	2023
Openbare weg	45	49	43	52	52	66	46	46	37	24	34	25
Woning: hoofdverblijf	36	50	37	29	21	17	17	14	20	9	19	23
Parking	11	12	13	15	11	9	17	8	10	12	12	16
Terrein	13	9	16	8	1	9	9	7	5	3	6	3
Woning: onbepaald	1	8	8	2	6	10	16	14	8	2	3	11
Woning: oprit	11	1	3	6	6	3	6	5	3	8	5	8
Recreatie en cultuur	5	3	10	6	5	5	3	2	3		1	1
Horeca	7	3	2	4	3	2	5	3	3	3	3	
Onbekend	13	1			5	1	4	2	3	2	2	
Onderwijsinstelling	7	5	2	2	4	1	3			2	4	1
Woning: tuin		1	3	4	3	7	6		1	2	2	1
Woning: tweede verblijf	1	2	3	6	1	4	2	1	2	2	3	2
Bedrijf	3	1	1	1	3	2	4	1	3		2	1
Winkel	5	3	1			1	1	2		1	3	
Woning: aanhorigheid	3			3	3		1		1	1	2	2
Openbare dienst	4	1	4	1					1	3		1
Spoorwegstation / busstation / metrostation	5	1	2	2						2		1
Andere	2			1	1	1	1	1	2	2		1
Sportinfrastructuur		1	1	1	1				3		1	2
Politiebureau		2	1	1	1	1						3
Woning: garage	2	2						2	2			1
Religieus gebouw	1	1	1			1	1				1	2
Begraafplaats		1		1		1	1			2	1	
Stadion		1			1	1	1	1	1			1
Vervoermiddel: auto	2		1	1		1		1				1
Bestuurlijk gebouw	2				1		1				1	1
Werf	2			1				1			1	
Bank / financiële instelling			2				1				1	
Dienst		1	1		1							
Vervoermiddel: trein / tram / metrotrein	2											1
Benzinestation				1	1							
Dokter / tandarts / apotheker					1							
Rusthuis					1							
Vervoermiddel: andere											1	
<b>Totaal</b>	<b>183</b>	<b>159</b>	<b>155</b>	<b>148</b>	<b>133</b>	<b>143</b>	<b>146</b>	<b>111</b>	<b>108</b>	<b>80</b>	<b>108</b>	<b>109</b>





## ZP LESSE ET LHOMME

### Misdrijven tegen de lichamelijke integriteit

	2000	2013	2014	2015	2016	2017	2018	2019	2020	2021	2022	2023
Woning	63	59	70	74	53	59	65	61	52	52	55	83
Openbare weg	38	55	40	51	43	43	44	37	26	35	12	29
Recreatie en cultuur	13	7	8	15	8	5	3	5	2	2	2	3
Horeca	7	4	10	7	6		1		2	5	2	
Onderwijsinstelling	6	1	2	4	3	5	3	4	3	1	1	3
Parking	4	1	3	5	1	3	4	2		1	1	2
Onbekend	4				3		1	2	3	4		5
Woning: oprit	2		2	3	2		1	2	1	2	1	4
Terrein	4	1	1	4		1	1	2	2		1	1
Winkel	1	3	2	1	2		1		3	1		2
Spoorwegstation / busstation / metrostation	1	2	3	1	3		1				2	1
Sportinfrastructuur	1		1	2			1	1	1	3	3	1
Stadion	3	5			1	1		1		1		
Openbare dienst	2		3	1		1		1				1
Woning: tuin			1			1		2		2	2	1
Andere			1	2				1			2	1
Bedrijf			1		1				1	2	1	
Vervoermiddel: trein / tram / metrotrein	1	1	1				1			1	1	
Politiebureau	1	1			1							
Vervoermiddel: andere			2	1								
Benzinestation				1	1							
Luchthaven		1			1							
Ziekenhuis						1	1					
Bank / financiële instelling												1
Bestuurlijk gebouw	1											
Ontuchthuis		1										
Religieus gebouw								1				
Vervoermiddel: autobus / autocar								1				
Waterlopen en zeeën											1	
<b>Totaal</b>	<b>152</b>	<b>142</b>	<b>151</b>	<b>172</b>	<b>129</b>	<b>120</b>	<b>128</b>	<b>123</b>	<b>96</b>	<b>112</b>	<b>87</b>	<b>138</b>

# ***POLITIËLE CRIMINALITEITSSTATISTIEKEN***

---

***PLEEGPLAATS: POLITIEZONE***

**ZP LESSE ET LHOMME**

***DEEL V : POLITIEZONE VS TYPOLOGIE***



## GEREGISTREERDE CRIMINALITEIT: POLITIEZONE vs TYPOLOGIE

### Typologie van de zone: Categorie 5

Politiezone
ARDENNES BRABANCONNES
BELOEIL / LEUZE -HT
BOTTE DU HAINAUT
BRAKEL
FLOWAL
GERMINALT
GRENS
KASTZE
KEMPENLAND
ORNE - THYLE
PAJOTTENLAND
PAYS DE HERVE
POLICE ENTRE SAMBRE ET MEUSE
POLICE FAMENNE-ARDENNE
POLICE HOUILLE-SEMOIS
POLICE JEMEPPE S/SAMBRE
POLICE SEMOIS ET LESSE
POLITIE ZARA
POLITIEZONE HET HOUTSCHE
POLITIEZONE KEMPEN N-O
POLITIEZONE KOUTER
POLITIEZONE MIDDELKERKE
POLITIEZONE EIFEL
PZ AALTER/MALDEGEM
PZ ASSENEDE/EVERGEM
PZ BIERBEEK/BOUTERSEM/HOLSBEEK/LUBBEEK



## GEREGISTREERDE CRIMINALITEIT: POLITIEZONE vs TYPOLOGIE

Politiezone
PZ KANTON BORGLOON
PZ VOEREN
REGIO PUYENBROECK
REGIO TIELT
SECOVA
WESTKUST
ZONE DE POLICE DE GAUME
ZONE DES COLLINES
ZONE DE SYLLE ET DENDRE
ZONE DU VAL DE L'ESCAUT
ZONE HAGELAND
ZONE MEUSE-HESBAYE
ZONE STAVELLOT-MALMEDY
ZP BRABANT WALLON EST
ZP COMINES-WARNETON
ZP DU CONDROZ
ZP FLEURUS/LES BONS VILLERS/PONT-A-CELLES
ZP LESSE ET LHOMME
ZP SUD-LUXEMBOURG
ZUIDERKEMPEN



## GEREGISTREERDE CRIMINALITEIT: POLITIEZONE vs TYPOLOGIE

### Typologie van de zone: Categorie 5

Criminele figuur / Fenomeen	Niveau	% 2019 - 2020	% 2020 - 2021	% 2021 - 2022
Autodiefstal	POLITIEZONE	-77,8%	25,0%	-40,0%
	TYPOLOGIE	-36,2%	-6,1%	6,9%
Motodiefstal	POLITIEZONE	0,0%	-100,0%	/
	TYPOLOGIE	-13,7%	-20,8%	36,3%
Carjacking	POLITIEZONE	/	/	/
	TYPOLOGIE	-50,0%	25,0%	70,0%
Homejacking	POLITIEZONE	/	/	/
	TYPOLOGIE	-62,5%	133,3%	28,6%
Garagediefstal	POLITIEZONE	-100,0%	/	/
	TYPOLOGIE	-52,4%	-43,3%	94,1%
Bromfietsdiefstal	POLITIEZONE	-33,3%	50,0%	0,0%
	TYPOLOGIE	-8,6%	-21,1%	45,9%
Fietsdiefstal	POLITIEZONE	-33,3%	100,0%	75,0%
	TYPOLOGIE	-15,0%	2,5%	9,3%
Woninginbraak	POLITIEZONE	-37,9%	-15,6%	5,6%
	TYPOLOGIE	-29,9%	-11,1%	23,9%
Inbraak in bedrijf of handelszaak	POLITIEZONE	-25,0%	-86,7%	550,0%
	TYPOLOGIE	-38,5%	-24,4%	26,2%
Inbraak in openbare of overheidsinstelling	POLITIEZONE	-75,0%	66,7%	-20,0%
	TYPOLOGIE	-41,1%	-3,7%	7,4%
Ramkraak	POLITIEZONE	/	/	/
	TYPOLOGIE	-52,9%	-62,5%	200,0%



## GEREGISTREERDE CRIMINALITEIT: POLITIEZONE vs TYPOLOGIE

Criminele figuur / Fenomeen	Niveau	% 2019 - 2020	% 2020 - 2021	% 2021 - 2022
Inbraak in gebouw (totaal)	POLITIEZONE	-39,3%	-25,6%	21,3%
	TYPOLGIE	-31,8%	-12,5%	23,2%
Diefstal gewapenderhand	POLITIEZONE	0,0%	-100,0%	/
	TYPOLGIE	-33,0%	9,2%	8,5%
Diefstal met geweld zonder wapen	POLITIEZONE	75,0%	-57,1%	-66,7%
	TYPOLGIE	-7,7%	0,9%	32,4%
Diefstal uit of aan voertuig	POLITIEZONE	-14,0%	-5,4%	-11,4%
	TYPOLGIE	-28,2%	-10,4%	2,9%
Sacjacking uit auto	POLITIEZONE	/	/	/
	TYPOLGIE	-100,0%	/	/
Diefstal van wapens en explosieven	POLITIEZONE	33,3%	-25,0%	-33,3%
	TYPOLGIE	-25,2%	-13,4%	26,2%
Steaming	POLITIEZONE	/	/	/
	TYPOLGIE	200,0%	-33,3%	0,0%
Handtasroof	POLITIEZONE	/	/	/
	TYPOLGIE	-44,4%	40,0%	0,0%
Grijpdiefstal	POLITIEZONE	/	/	/
	TYPOLGIE	-36,7%	-5,4%	15,9%
Zakkenrollerij	POLITIEZONE	0,0%	166,7%	-100,0%
	TYPOLGIE	-48,5%	-10,9%	33,6%
Winkeldiefstal	POLITIEZONE	-21,1%	-6,7%	57,1%
	TYPOLGIE	-13,5%	11,3%	9,7%
Diefstal met list	POLITIEZONE	50,0%	-33,3%	-100,0%
	TYPOLGIE	-40,2%	-15,2%	33,2%



## GEREGISTREERDE CRIMINALITEIT: POLITIEZONE vs TYPOLOGIE

Criminele figuur / Fenomeen	Niveau	% 2019 - 2020	% 2020 - 2021	% 2021 - 2022
Metaaldiefstal	POLITIEZONE	33,3%	-25,0%	-33,3%
	TYOLOGIE	-33,7%	14,0%	37,2%
Werfdiefstal	POLITIEZONE	-50,0%	0,0%	200,0%
	TYOLOGIE	5,5%	-17,2%	30,0%
Home-invasie	POLITIEZONE	-100,0%	/	/
	TYOLOGIE	-14,3%	-66,7%	500,0%
Dierendiefstal	POLITIEZONE	0,0%	-100,0%	/
	TYOLOGIE	11,3%	-23,4%	5,0%
Ladingdiefstal	POLITIEZONE	25,0%	60,0%	-75,0%
	TYOLOGIE	3,2%	-48,9%	-29,1%
Betaalkaartfraude	POLITIEZONE	-20,0%	25,0%	-60,0%
	TYOLOGIE	-11,6%	-6,5%	31,9%
Phishing	POLITIEZONE	-66,7%	300,0%	275,0%
	TYOLOGIE	162,3%	33,1%	8,1%
Ransomware	POLITIEZONE	-100,0%	/	-100,0%
	TYOLOGIE	-44,7%	9,5%	47,8%
Shouldersurfing	POLITIEZONE	-100,0%	/	/
	TYOLOGIE	-63,7%	-54,1%	52,9%
Skimming	POLITIEZONE	/	/	/
	TYOLOGIE	-26,7%	-22,7%	0,0%
Geweld tegen beroepen van algemeen belang	POLITIEZONE	/	700,0%	-75,0%
	TYOLOGIE	-2,8%	12,6%	21,7%
Groepsverkrachting	POLITIEZONE	-100,0%	/	/
	TYOLOGIE	21,4%	29,4%	-50,0%



## GEREGISTREERDE CRIMINALITEIT: POLITIEZONE vs TYPOLOGIE

Criminele figuur / Fenomeen	Niveau	% 2019 - 2020	% 2020 - 2021	% 2021 - 2022
Graffiti	POLITIEZONE	0,0%	100,0%	200,0%
	TYPOLOGIE	-20,1%	14,0%	14,3%
Beschadiging van auto	POLITIEZONE	4,3%	-44,9%	51,9%
	TYPOLOGIE	-17,4%	8,4%	-1,9%
Steekpartij	POLITIEZONE	/	/	/
	TYPOLOGIE	31,4%	1,5%	29,4%
IFG: fysiek, binnen het koppel	POLITIEZONE	-7,7%	29,2%	-22,6%
	TYPOLOGIE	-1,6%	5,1%	1,5%
IFG: fysiek, tegen afstammelingen	POLITIEZONE	0,0%	-54,5%	140,0%
	TYPOLOGIE	2,3%	5,8%	7,5%
IFG: fysiek, tegen andere leden	POLITIEZONE	16,7%	-42,9%	75,0%
	TYPOLOGIE	10,8%	-4,7%	9,6%
IFG: seksueel, binnen het koppel	POLITIEZONE	-50,0%	-100,0%	/
	TYPOLOGIE	18,9%	-6,8%	-34,1%
IFG: seksueel, tegen afstammelingen	POLITIEZONE	/	-100,0%	/
	TYPOLOGIE	14,6%	-7,8%	-49,2%
IFG: seksueel, tegen andere leden	POLITIEZONE	/	/	/
	TYPOLOGIE	-22,2%	35,7%	-68,4%
IFG: psychisch, binnen het koppel	POLITIEZONE	17,9%	-24,2%	-28,0%
	TYPOLOGIE	4,3%	-1,3%	-1,3%
IFG: psychisch, tegen afstammelingen	POLITIEZONE	/	-100,0%	/
	TYPOLOGIE	20,2%	15,3%	-4,9%
IFG: psychisch, tegen andere leden	POLITIEZONE	-100,0%	/	100,0%
	TYPOLOGIE	13,5%	11,3%	-13,9%





## GEREGISTREERDE CRIMINALITEIT: POLITIEZONE vs TYPOLOGIE

Criminele figuur / Fenomeen	Niveau	% 2019 - 2020	% 2020 - 2021	% 2021 - 2022
IFG: economisch, binnen het koppel	POLITIEZONE	/	-33,3%	-100,0%
	TYPOLGIE	8,6%	-2,3%	-8,5%
IFG: economisch, tegen afstammelingen	POLITIEZONE	/	/	/
	TYPOLGIE	35,0%	0,0%	22,2%
IFG: economisch, tegen andere leden	POLITIEZONE	-83,3%	100,0%	-50,0%
	TYPOLGIE	-25,3%	10,8%	-12,3%
Humane doping	POLITIEZONE	/	/	/
	TYPOLGIE	-23,2%	-5,7%	-54,0%
Illegale vetmesting	POLITIEZONE	/	/	/
	TYPOLGIE	125,0%	33,3%	-33,3%
Verkoop van cocaïne	POLITIEZONE	100,0%	0,0%	-75,0%
	TYPOLGIE	5,5%	-17,5%	9,1%
Import-export van cocaïne	POLITIEZONE	/	/	/
	TYPOLGIE	-24,0%	26,3%	12,5%
Productie van synthetische drugs	POLITIEZONE	/	/	/
	TYPOLGIE	26,3%	8,3%	-53,8%
Import-export van synthetische drugs	POLITIEZONE	/	/	/
	TYPOLGIE	-38,5%	12,5%	5,6%
Verkoop van synthetische drugs	POLITIEZONE	-100,0%	/	/
	TYPOLGIE	-19,0%	-20,9%	-8,8%
Productie van cannabis (teelt)	POLITIEZONE	-50,0%	0,0%	0,0%
	TYPOLGIE	-12,3%	-16,0%	-34,1%
Import-export van cannabis in grote hoeve.	POLITIEZONE	/	/	/
	TYPOLGIE	100,0%	-12,5%	-42,9%



## GEREGISTREERDE CRIMINALITEIT: POLITIEZONE vs TYPOLOGIE

Criminele figuur / Fenomeen	Niveau	% 2019 - 2020	% 2020 - 2021	% 2021 - 2022
Verkoop van cannabis in grote hoeveelheid	POLITIEZONE	/	/	/
	TYPOLGIE	21,4%	0,0%	-5,9%
Import-export van heroïne	POLITIEZONE	/	/	/
	TYPOLGIE	50,0%	-6,7%	-14,3%
Verkoop-handel van heroïne	POLITIEZONE	-100,0%	/	-100,0%
	TYPOLGIE	-17,5%	9,1%	8,3%
Handel en productie van vuurwapen	POLITIEZONE	/	-100,0%	/
	TYPOLGIE	-25,0%	-8,3%	-9,1%
Handel en productie van niet-vuurwapen	POLITIEZONE	/	/	/
	TYPOLGIE	75,0%	-42,9%	100,0%
Mensenhandel - economische uitbuiting	POLITIEZONE	-100,0%	/	/
	TYPOLGIE	-36,8%	16,7%	42,9%
Mensenhandel - seksuele uitbuiting	POLITIEZONE	/	/	/
	TYPOLGIE	-16,7%	40,0%	-4,1%
Fysiek geweld (openbaar vervoer)	POLITIEZONE	-100,0%	/	/
	TYPOLGIE	-31,7%	29,6%	25,0%
Fysiek geweld (openbare weg)	POLITIEZONE	-22,9%	29,6%	-68,6%
	TYPOLGIE	-14,9%	6,5%	19,1%
Fysiek geweld (andere openbare plaats)	POLITIEZONE	/	0,0%	100,0%
	TYPOLGIE	-3,9%	8,2%	21,2%
Fysiek geweld (publiek toegankelijke plaats)	POLITIEZONE	-27,3%	50,0%	-33,3%
	TYPOLGIE	-41,3%	16,6%	45,0%
Seksueel geweld (openbaar vervoer)	POLITIEZONE	-100,0%	/	/
	TYPOLGIE	-29,6%	52,6%	41,4%



## GEREGISTREERDE CRIMINALITEIT: POLITIEZONE vs TYPOLOGIE

Criminele figuur / Fenomeen	Niveau	% 2019 - 2020	% 2020 - 2021	% 2021 - 2022
Seksueel geweld (openbare weg)	POLITIEZONE	/	150,0%	-80,0%
	TYPOLGIE	13,4%	-6,5%	4,0%
Seksueel geweld (andere openbare plaats)	POLITIEZONE	/	/	/
	TYPOLGIE	44,4%	-9,6%	14,9%
Seksueel geweld (publiek toegankelijke plaats)	POLITIEZONE	0,0%	0,0%	-50,0%
	TYPOLGIE	-26,4%	30,5%	7,6%
Psychisch geweld (openbaar vervoer)	POLITIEZONE	-100,0%	/	-100,0%
	TYPOLGIE	-35,9%	12,0%	30,4%
Psychisch geweld (openbare weg)	POLITIEZONE	-52,9%	12,5%	16,7%
	TYPOLGIE	1,4%	0,7%	1,9%
Psychisch geweld (andere openbare plaats)	POLITIEZONE	/	0,0%	0,0%
	TYPOLGIE	15,9%	-13,2%	6,2%
Psychisch geweld (publiek toegankelijke plaats)	POLITIEZONE	-54,5%	40,0%	-71,4%
	TYPOLGIE	-11,2%	-6,3%	12,3%
Diefstal gewapenderhand (openbaar vervoer)	POLITIEZONE	/	/	/
	TYPOLGIE	/	100,0%	0,0%
Diefstal gewapenderhand (openbare weg)	POLITIEZONE	/	/	/
	TYPOLGIE	-23,1%	0,0%	16,7%
Diefstal gewapenderhand (andere openbare plaats)	POLITIEZONE	/	/	/
	TYPOLGIE	0,0%	-50,0%	-50,0%
Diefstal gewapenderhand (publiek toegank. plaats)	POLITIEZONE	/	-100,0%	/
	TYPOLGIE	-53,5%	25,0%	-12,0%
Diefstal geweld zonder wapen (openbaar vervoer)	POLITIEZONE	/	/	/
	TYPOLGIE	-15,4%	-27,3%	37,5%



## GEREGISTREERDE CRIMINALITEIT: POLITIEZONE vs TYPOLOGIE

Criminele figuur / Fenomeen	Niveau	% 2019 - 2020	% 2020 - 2021	% 2021 - 2022
Diefstal geweld zonder wapen (openbare weg)	POLITIEZONE	-75,0%	0,0%	-100,0%
	TYPOLGIE	-24,6%	12,5%	3,1%
Diefstal geweld zonder wapen (and. openb. plaats)	POLITIEZONE	/	/	/
	TYPOLGIE	38,5%	-50,0%	77,8%
Diefstal geweld zonder wapen (pub. toegank. pl.)	POLITIEZONE	/	/	0,0%
	TYPOLGIE	-32,6%	12,9%	18,1%
Nepagenten	POLITIEZONE	/	/	/
	TYPOLGIE	62,5%	-57,7%	218,2%
Terrorisme, extremisme en radicalisme	POLITIEZONE	/	/	/
	TYPOLGIE	-20,7%	-13,0%	-10,0%
Cyberbelaging	POLITIEZONE	-50,0%	266,7%	-45,5%
	TYPOLGIE	0,5%	6,3%	-1,9%
Identiteitsfraude	POLITIEZONE	50,0%	88,9%	-11,8%
	TYPOLGIE	16,0%	9,5%	10,2%

# ***POLITIËLE CRIMINALITEITSSTATISTIEKEN***

---

*PLEEGPLAATS: POLITIEZONE*

**ZP LESSE ET LHOMME**

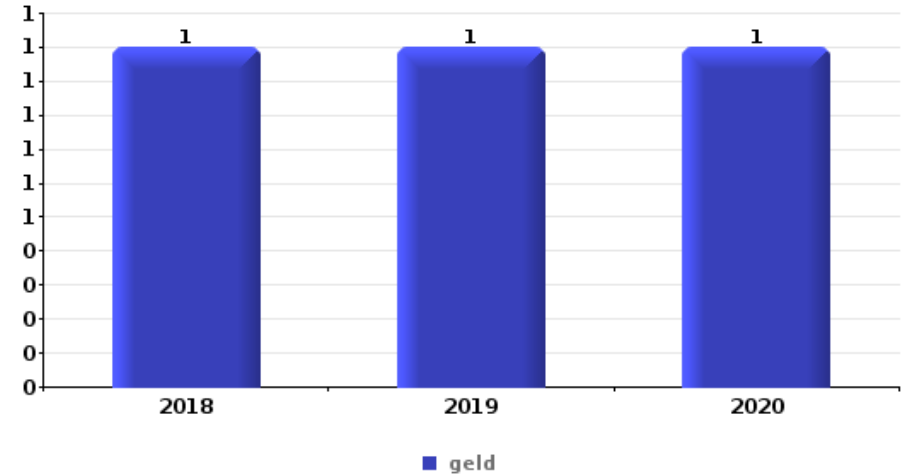
***DEEL VI : VOORWERPEN EN VERVOERMIDDELEN***



**ZP LESSE ET LHOMME**

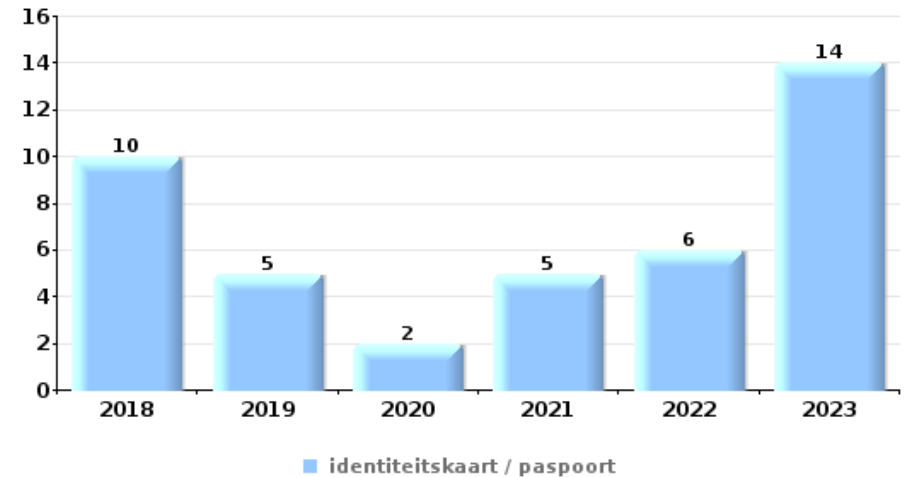
**Diefstal gewapenderhand**

Top 5 gestolen voorwerpen (obv aantal feiten)		2018	2019	2020	2021	2022	2023
1	geld	1	1	1			
2	juweel / uurwerk	1	1				
2	kleding	2					
2	portefeuille	1	1				
2	valies / tas	2					



**Diefstal uit of aan voertuig**

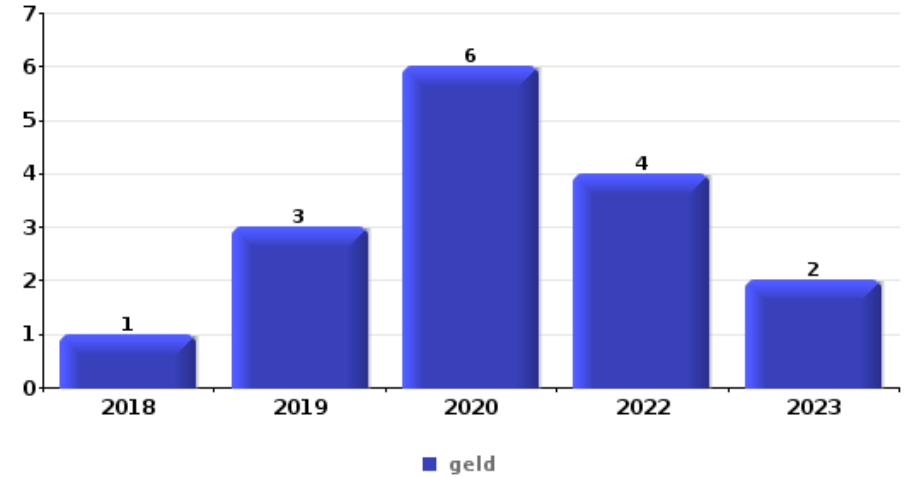
Top 5 gestolen voorwerpen (obv aantal feiten)		2018	2019	2020	2021	2022	2023
1	identiteitskaart / paspoort	10	5	2	5	6	14
2	geld	10	5	4	4	6	11
2	rijbewijs	12	5	3	5	6	9
4	bankkaart / kredietkaart	9	4	2	3	3	8
5	voeding	3	2	7	5	2	2





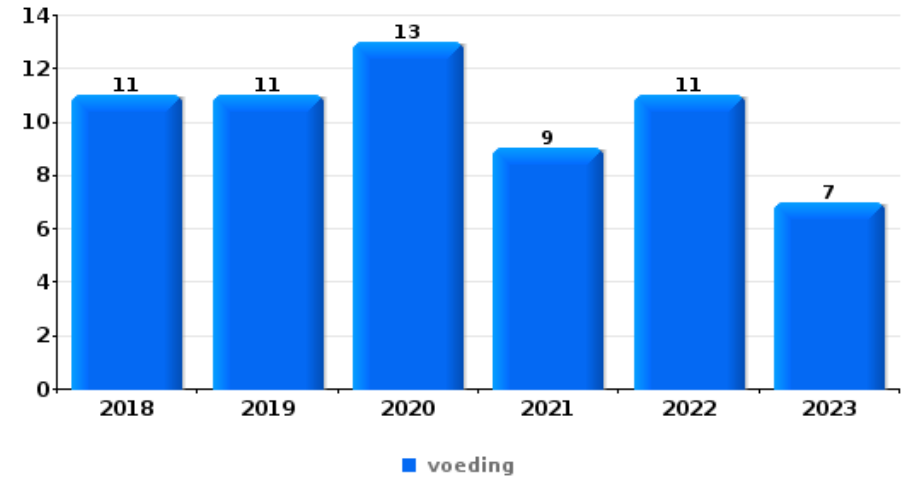
**Inbraak in bedrijf of handelszaak**

Top 5 gestolen voorwerpen (obv aantal feiten)		2018	2019	2020	2021	2022	2023
1	geld	1	3	6		4	2
2	voeding	3	3	2		1	
3	brandkast / geldkoffer / kassa		2	2		1	
3	gereedschap	2	2	1			
5	juweel / uurwerk	1				2	
5	multimedia			2		1	



**Winkeldiefstal**

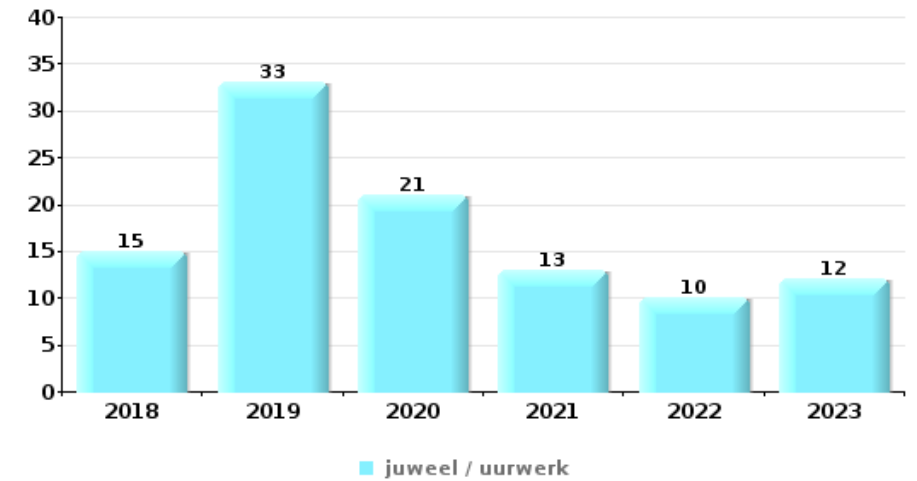
Top 5 gestolen voorwerpen (obv aantal feiten)		2018	2019	2020	2021	2022	2023
1	voeding	11	11	13	9	11	7
2	tabak	8	7	1	4	7	2
3	gereedschap	1	1			5	
4	juweel / uurwerk	1	1			2	
4	kleding		1		1	2	





## Woninginbraak

Top 5 gestolen voorwerpen (obv aantal feiten)		2018	2019	2020	2021	2022	2023
1	juweel / uurwerk	15	33	21	13	10	12
2	geld	11	29	17	14	9	9
3	multimedia	5	5	6	5	4	6
4	gereedschap	2	6	6	5	4	4
5	kleding	4	7		3	5	2

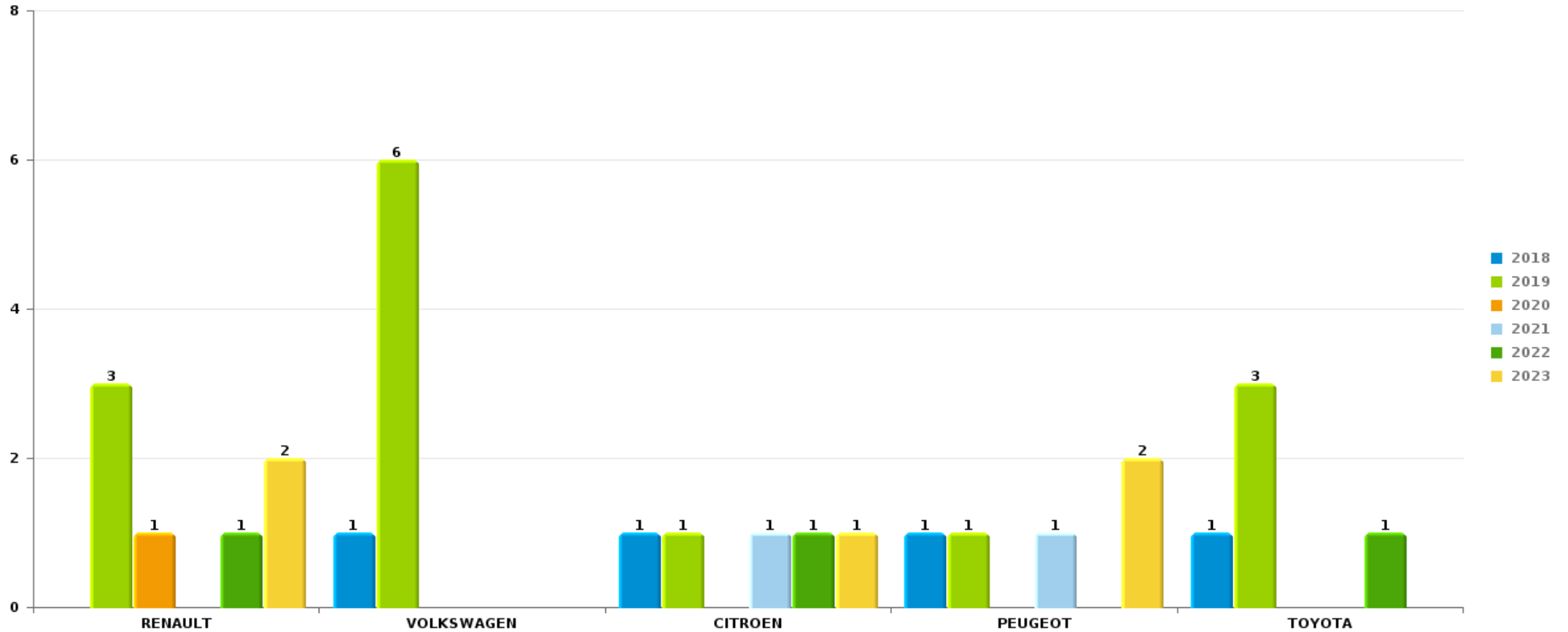


*Opmerking: wat betreft de voorwerpen worden er geen totalen gepresenteerd gezien bij eenzelfde feit meerdere voorwerpen kunnen gestolen zijn.*



ZP LESSE ET LHOMMEAutodiefstal

Aantal gestolen auto's per merk (Top 5)



# ***POLITIËLE CRIMINALITEITSSTATISTIEKEN***

---

***PLEEGPLAATS: POLITIEZONE***

**ZP LESSE ET LHOMME**

***DEEL VII : VERDACHTEN***



## Deel 1: Niveau FEITEN (telling van het aantal feiten waarbij een bepaald type verdachte betrokken is)

### 1.1. Aantal inbreuken volgens het geslacht van de gekende verdachten (per hoofdcategory)

Doordat bij eenzelfde feit zowel een mannelijke als een vrouwelijke gekende verdachte betrokken kan zijn, is het mogelijk dat de som van de kolommen "Mannen" en "Vrouwen" hoger is dan de waarde in de kolom "Totaal..." (zie ook de methodologische nota)

#### ZP LESSE ET LHOMME

**2023**

Hoofdcategory / Geslacht	Totaal aantal feiten minstens 1 gekende	Mannen	%	Vrouwen	%
Drugs	90	75	83,3%	18	20,0%
Misdr. tegen de lichamelijke integriteit	47	41	87,2%	8	17,0%
Bevolkingsregister	38	29	76,3%	10	26,3%
Diefstal en afpersing	24	20	83,3%	6	25,0%
Beschadigen van eigendom	17	13	76,5%	4	23,5%
Wapens en springstoffen	16	16	100,0%	1	6,3%
Misdr. tegen andere morele waarden en gevoelens	15	8	53,3%	7	46,7%
Misdr. tegen gezag van de overheid	14	11	78,6%	3	21,4%
Voetbalwet	13	13	100,0%		
Vreemdelingenwetgeving	13	10	76,9%	3	23,1%
Dronkenschap en alcohol	10	8	80,0%	2	20,0%
Misdr. tegen de openbare veiligheid	10	5	50,0%	5	50,0%
Informaticacriminaliteit	8	7	87,5%	1	12,5%
Bedrog	6	5	83,3%	1	16,7%
Milieu	5	3	60,0%	3	60,0%
Misdr. tegen de openbare trouw	4	3	75,0%	1	25,0%

## GEREGISTREERDE CRIMINALITEIT: VERDACHTEN



Hoofdcategorie / Geslacht	Totaal aantal feiten minstens 1 gekende	Mannen	%	Vrouwen	%
Andere bijzondere wetten	2	2	100,0%		
Overtreding Strafwetboek	2	2	100,0%		
Misdr. tegen het juridisch statuut van het kind	1			1	100,0%
Sociaal strafwetboek	1	1	100,0%		
Volksgesondheid	1	1	100,0%		
Zedenmisdrijven	1	1	100,0%		
<b>Totaal</b>	<b>338</b>	<b>274</b>	<b>81,1%</b>	<b>74</b>	<b>21,9%</b>



## 1.2. Aantal inbreuken volgens het geslacht van de gekende verdachten (per criminele figuur)

Doordat bij eenzelfde criminele figuur zowel een mannelijke als een vrouwelijke gekende verdachte betrokken kan zijn, is het mogelijk dat de som van de kolommen "Mannen" en "Vrouwen" hoger is dan de waarde in de kolom "Totaal..."  
(zie ook de methodologische nota)

### ZP LESSE ET LHOMME

2023

#### CF Diefstal vervoermiddel

Criminele figuur / Geslacht	Totaal aantal feiten minstens 1 gekende verdachte	Mannen	%
Autodiefstal	3	3	100,0%
Fietsdiefstal	1	1	100,0%
<b>Totaal</b>	<b>NVT</b>	<b>NVT</b>	<b>NVT</b>

#### CF Inbraak

Criminele figuur / Geslacht	Totaal aantal feiten minstens 1 gekende verdachte	Mannen	%
Woninginbraak	1	1	100,0%
Inbraak in bedrijf of handelszaak	1	1	100,0%
Inbraak in gebouw (totaal)	2	2	100,0%
<b>Totaal</b>	<b>NVT</b>	<b>NVT</b>	<b>NVT</b>

#### CF Diefstal andere

Criminele figuur / Geslacht	Totaal aantal feiten minstens 1 gekende verdachte	Mannen	%	Vrouwen	%
Diefstal met geweld zonder wapen	3	3	100,0%		
Winkeldiefstal	7	5	71,4%	3	42,9%
Werfdiefstal	1	1	100,0%		
<b>Totaal</b>	<b>NVT</b>	<b>NVT</b>	<b>NVT</b>	<b>NVT</b>	<b>NVT</b>

## GEREGISTREERDE CRIMINALITEIT: VERDACHTEN



### CF Andere

Criminele figuur / Geslacht	Totaal aantal feiten minstens 1 gekende verdachte	Mannen	%	Vrouwen	%
Beschadiging van auto	6	3	50,0%	3	50,0%
Steekpartij	1	1	100,0%		
Totaal	NVT	NVT	NVT	NVT	NVT

### FE Intrafamiliaal geweld (IFG)

Criminele figuur / Geslacht	Totaal aantal feiten minstens 1 gekende verdachte	Mannen	%	Vrouwen	%
IFG: fysiek, binnen het koppel	16	14	87,5%	3	18,8%
IFG: fysiek, tegen afstammelingen	3	3	100,0%		
IFG: seksueel, binnen het koppel	1	1	100,0%		
IFG: psychisch, binnen het koppel	3	1	33,3%	2	66,7%
IFG: economisch, tegen andere leden	1			1	100,0%
Totaal	NVT	NVT	NVT	NVT	NVT

### FE Drugs

Criminele figuur / Geslacht	Totaal aantal feiten minstens 1 gekende verdachte	Mannen	%	Vrouwen	%
Verkoop van cocaïne	7	4	57,1%	5	71,4%
Verkoop van synthetische drugs	1	1	100,0%	1	100,0%
Productie van cannabis (teelt)	3	3	100,0%		
Totaal	NVT	NVT	NVT	NVT	NVT

## GEREGISTREERDE CRIMINALITEIT: VERDACHTEN



### FE Geweld in de publieke ruimte

Criminele figuur / Geslacht	Totaal aantal feiten minstens 1 gekende verdachte	Mannen	%	Vrouwen	%
Fysiek geweld (openbare weg)	16	13	81,3%	3	18,8%
Fysiek geweld (andere openbare plaats)	1	1	100,0%		
Fysiek geweld (publiek toegankelijke plaats)	3	3	100,0%		
Seksueel geweld (publiek toegankelijke plaats)	1	1	100,0%		
Psychisch geweld (openbare weg)	11	6	54,5%	5	45,5%
Psychisch geweld (andere openbare plaats)	2	1	50,0%	1	50,0%
Psychisch geweld (publiek toegankelijke plaats)	3	2	66,7%	1	33,3%
Diefstal geweld zonder wapen (openbare weg)	1	1	100,0%		
Diefstal geweld zonder wapen (pub. toegank. pl.)	2	2	100,0%		
<b>Totaal</b>	<b>NVT</b>	<b>NVT</b>	<b>NVT</b>	<b>NVT</b>	<b>NVT</b>

### FE Andere

Criminele figuur / Geslacht	Totaal aantal feiten minstens 1 gekende verdachte	Mannen	%	Vrouwen	%
Cyberbelaging	1			1	100,0%
Identiteitsfraude	1	1	100,0%		
<b>Totaal</b>	<b>NVT</b>	<b>NVT</b>	<b>NVT</b>	<b>NVT</b>	<b>NVT</b>



### 1.3. Aantal inbreuken volgens de leeftijd van de gekende verdachten (per hoofdcategorie)

Doordat bij eenzelfde feit zowel een minderjarige als een meerderjarige gekende verdachte betrokken kan zijn, is het mogelijk dat de som van de kolommen "Minderjarig" en "Meerderjarig" hoger is dan de waarde in de kolom "Totaal..." (zie ook de methodologische nota)

## ZP LESSE ET LHOMME

2023

Hoofdcategorie / Leeftijd	Totaal aantal feiten minstens 1 gekende verdachte	Minderjarig	%	Meerderjarig	%
Drugs	90	5	5,6%	85	94,4%
Misdr. tegen de lichamelijke integriteit	47			47	100,0%
Bevolkingsregister	38			38	100,0%
Diefstal en afpersing	24			24	100,0%
Beschadigen van eigendom	17			17	100,0%
Wapens en springstoffen	16	1	6,3%	15	93,8%
Misdr. tegen andere morele waarden en gevoelens	15	1	6,7%	14	93,3%
Misdr. tegen gezag van de overheid	14			14	100,0%
Voetbalwet	13	1	7,7%	12	92,3%
Vreemdelingenwetgeving	13			13	100,0%
Dronkenschap en alcohol	10	1	10,0%	9	90,0%
Misdr. tegen de openbare veiligheid	10			10	100,0%
Informaticacriminaliteit	8			8	100,0%
Bedrog	6	1	16,7%	5	83,3%
Milieu	5			5	100,0%
Misdr. tegen de openbare trouw	4			4	100,0%
Andere bijzondere wetten	2			2	100,0%
Overtreding Strafwetboek	2	1	50,0%	1	50,0%
Misdr. tegen het juridisch statuut van het kind	1			1	100,0%
Sociaal strafwetboek	1			1	100,0%
Volksgesondheid	1			1	100,0%
Zedenmisdrijven	1			1	100,0%
<b>Totaal</b>	<b>338</b>	<b>11</b>	<b>3,3%</b>	<b>327</b>	<b>96,7%</b>





## 1.4. Aantal inbreuken volgens de leeftijd van de gekende verdachten (per criminele figuur)

Doordat bij eenzelfde criminele figuur zowel een minderjarige als een meerderjarige gekende verdachte betrokken kan zijn, is het mogelijk dat de som van de kolommen "Minderjarig" en "Meerderjarig" hoger is dan de waarde in de kolom "Totaal..." (zie ook de methodologische nota)

### ZP LESSE ET LHOMME

2023

#### CF Diefstal vervoermiddel

Criminele figuur / Leeftijd	Totaal aantal feiten minstens 1 gekende verdachte	Meerderjarig	%
Autodiefstal	3	3	100,0%
Fietsdiefstal	1	1	100,0%
Totaal	NVT	NVT	NVT

#### CF Inbraak

Criminele figuur / Leeftijd	Totaal aantal feiten minstens 1 gekende verdachte	Meerderjarig	%
Woninginbraak	1	1	100,0%
Inbraak in bedrijf of handelszaak	1	1	100,0%
Inbraak in gebouw (totaal)	2	2	100,0%
Totaal	NVT	NVT	NVT

#### CF Diefstal andere

Criminele figuur / Leeftijd	Totaal aantal feiten minstens 1 gekende verdachte	Meerderjarig	%
Diefstal met geweld zonder wapen	3	3	100,0%
Winkeldiefstal	7	7	100,0%
Werfdiefstal	1	1	100,0%
Totaal	NVT	NVT	NVT

## GEREGISTREERDE CRIMINALITEIT: VERDACHTEN



### CF Andere

Criminele figuur / Leeftijd	Totaal aantal feiten minstens 1 gekende verdachte	Meerderjarig	%
Beschadiging van auto	6	6	100,0%
Steekpartij	1	1	100,0%
<b>Totaal</b>	<b>NVT</b>	<b>NVT</b>	<b>NVT</b>

### FE Intrafamiliaal geweld (IFG)

Criminele figuur / Leeftijd	Totaal aantal feiten minstens 1 gekende verdachte	Meerderjarig	%
IFG: fysiek, binnen het koppel	16	16	100,0%
IFG: fysiek, tegen afstammelingen	3	3	100,0%
IFG: seksueel, binnen het koppel	1	1	100,0%
IFG: psychisch, binnen het koppel	3	3	100,0%
IFG: economisch, tegen andere leden	1	1	100,0%
<b>Totaal</b>	<b>NVT</b>	<b>NVT</b>	<b>NVT</b>

### FE Drugs

Criminele figuur / Leeftijd	Totaal aantal feiten minstens 1 gekende verdachte	Meerderjarig	%
Verkoop van cocaïne	7	7	100,0%
Verkoop van synthetische drugs	1	1	100,0%
Productie van cannabis (teelt)	3	3	100,0%
<b>Totaal</b>	<b>NVT</b>	<b>NVT</b>	<b>NVT</b>

## GEREGISTREERDE CRIMINALITEIT: VERDACHTEN



### FE Geweld in de publieke ruimte

Criminele figuur / Leeftijd	Totaal aantal feiten minstens 1 gekende verdachte	Meerderjarig	%
Fysiek geweld (openbare weg)	16	16	100,0%
Fysiek geweld (andere openbare plaats)	1	1	100,0%
Fysiek geweld (publiek toegankelijke plaats)	3	3	100,0%
Seksueel geweld (publiek toegankelijke plaats)	1	1	100,0%
Psychisch geweld (openbare weg)	11	11	100,0%
Psychisch geweld (andere openbare plaats)	2	2	100,0%
Psychisch geweld (publiek toegankelijke plaats)	3	3	100,0%
Diefstal geweld zonder wapen (openbare weg)	1	1	100,0%
Diefstal geweld zonder wapen (pub. toegank. pl.)	2	2	100,0%
<b>Totaal</b>	<b>NVT</b>	<b>NVT</b>	<b>NVT</b>

### FE Andere

Criminele figuur / Leeftijd	Totaal aantal feiten minstens 1 gekende verdachte	Minderjarig	%	Meerderjarig	%
Cyberbelaging	1	1	100,0%		
Identiteitsfraude	1			1	100,0%
<b>Totaal</b>	<b>NVT</b>	<b>NVT</b>	<b>NVT</b>	<b>NVT</b>	<b>NVT</b>



## Deel 2: Niveau FEITVERDACHTEN (telling van het aantal combinaties verdachte-feit)

### 2.1. Aantal feitverdachten volgens het geslacht van de gekende verdachten (Top 5 van hoofdcategorieën)

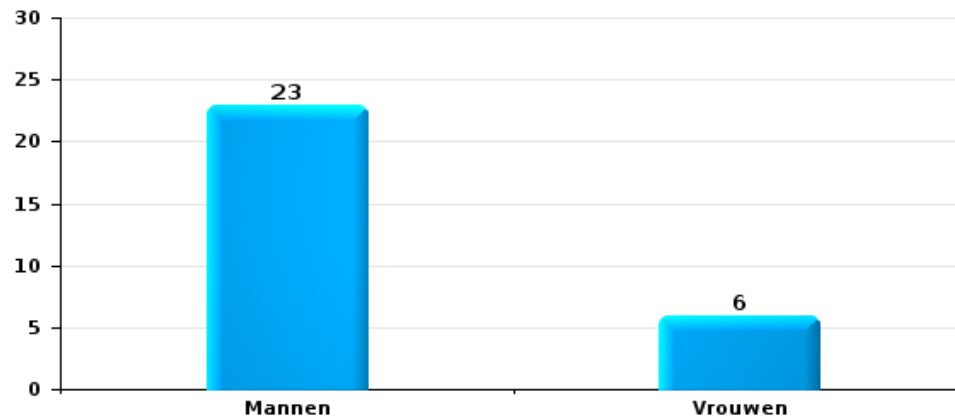
Indien eenzelfde verdachte meerdere feiten heeft gepleegd in de beschouwde periode, dan wordt hij ook meerdere keren geteld (zie ook de methodologische nota)

#### ZP LESSE ET LHOMME

2023

#### Diefstal en afpersing

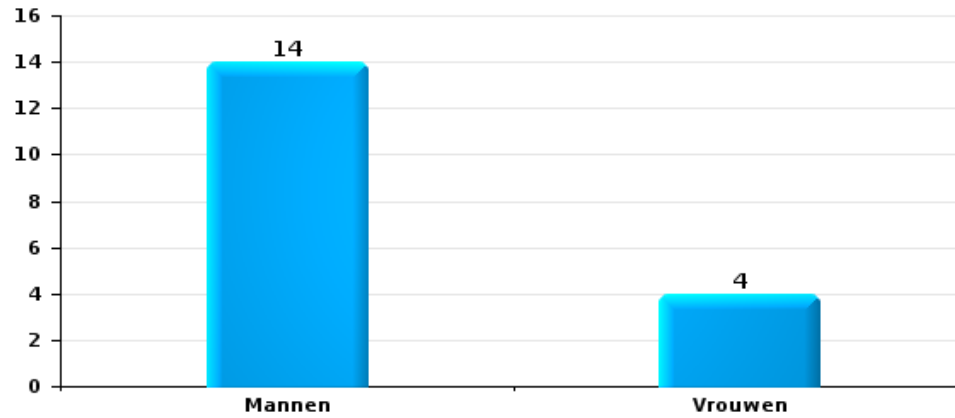
Aantal feitverdachten volgens geslacht





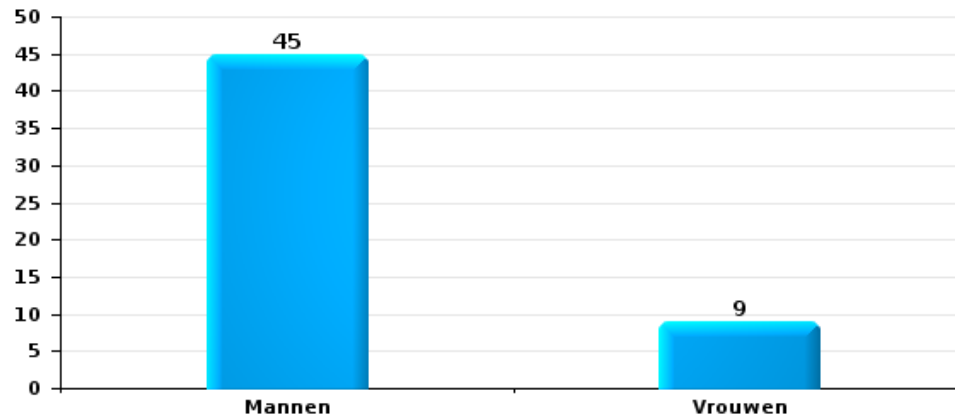
Beschadigen van eigendom

Aantal feitverdachten volgens geslacht



Misd. tegen de lichamelijke integriteit

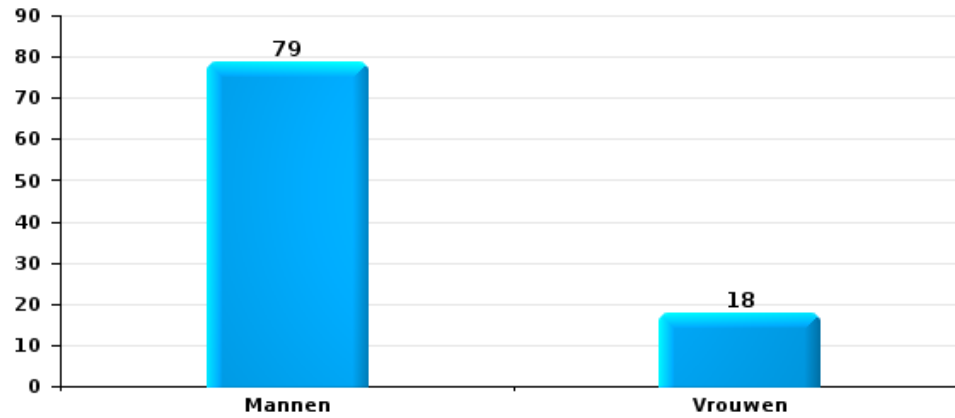
Aantal feitverdachten volgens geslacht





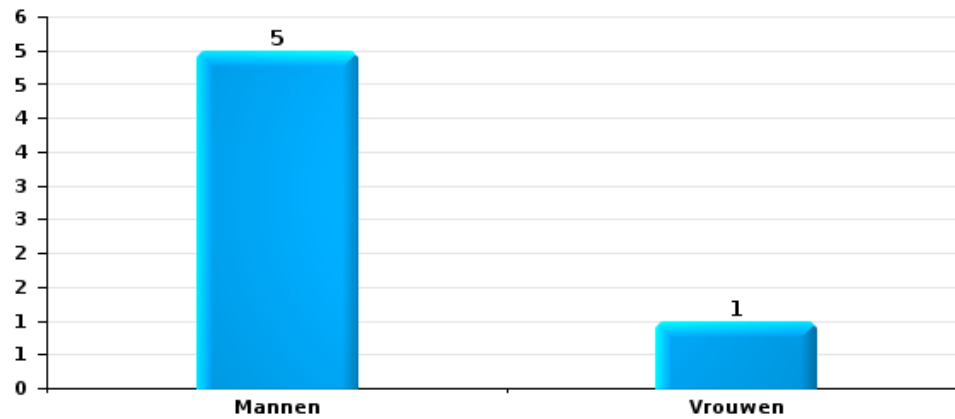
Drugs

Aantal feitverdachten volgens geslacht



Bedrog

Aantal feitverdachten volgens geslacht





## 2.2. Aantal feitverdachten volgens het geslacht van de gekende verdachten (Top 5 van criminele figuren)

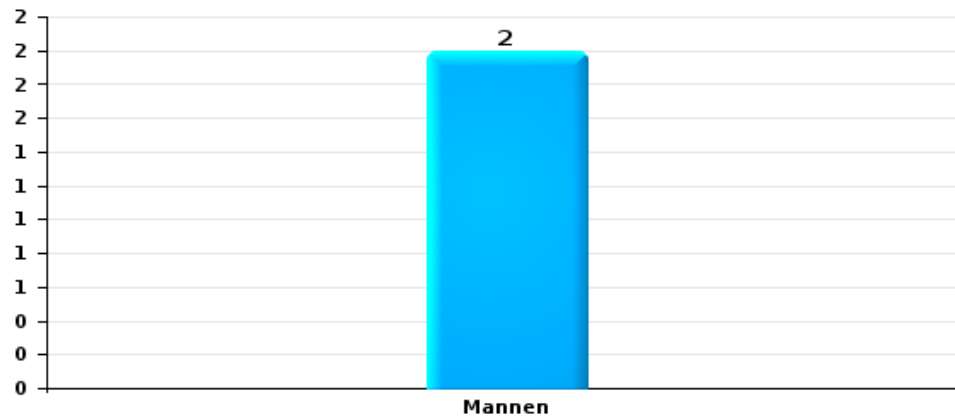
Indien eenzelfde verdachte meerdere feiten heeft gepleegd in de beschouwde periode, dan wordt hij ook meerdere keren geteld (zie ook de methodologische nota)

### ZP LESSE ET LHOMME

2023

### Inbraak in gebouw (totaal)

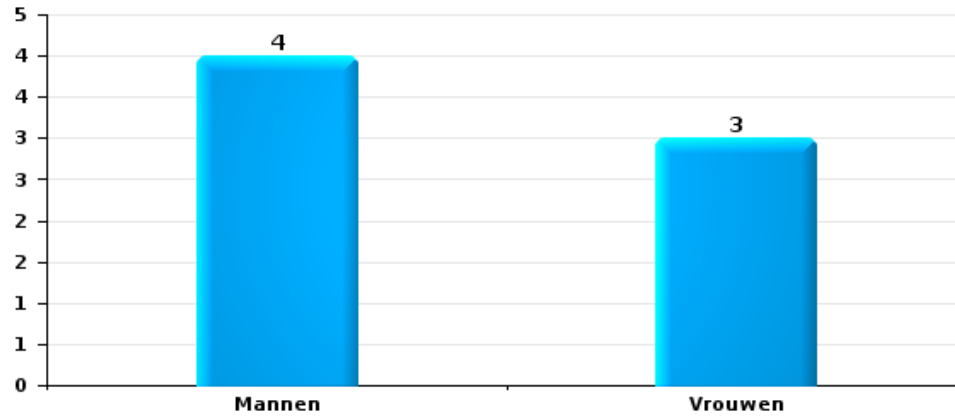
Aantal feitverdachten volgens geslacht





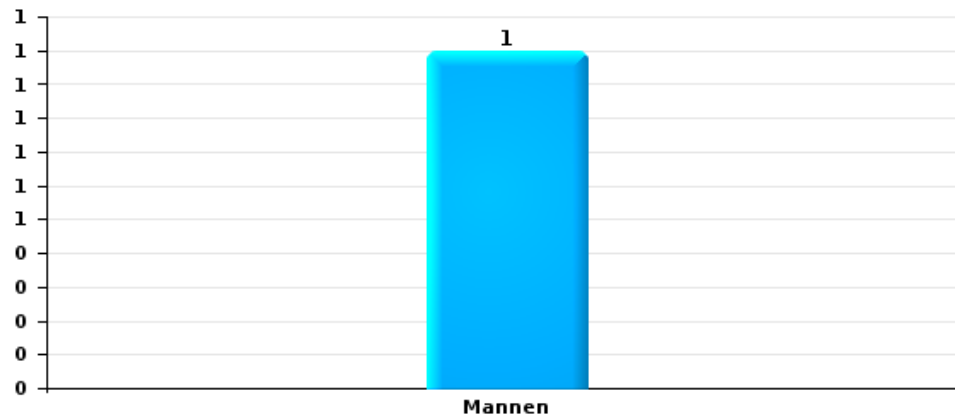
Beschadiging van auto

Aantal feitverdachten volgens geslacht



Fietsdiefstal

Aantal feitverdachten volgens geslacht







### 2.3. Aantal feitverdachten volgens de leeftijd van de gekende verdachten (Top 5 van hoofdcategorieën)

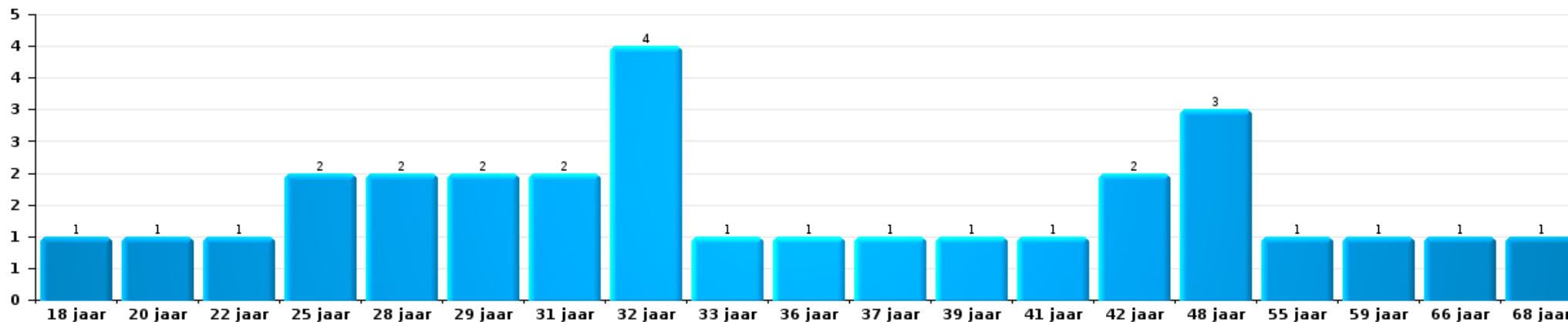
1) Indien eenzelfde verdachte meerdere feiten heeft gepleegd in de beschouwde periode, dan wordt hij ook meerdere keren geteld, al dan niet in dezelfde leeftijdscategorie; 2) Verdachten jonger dan 14 jaar en ouder dan 90 jaar zijn niet weergegeven in de tabel (zie ook de methodologische nota)

#### ZP LESSE ET LHOMME

2023

#### Diefstal en afpersing

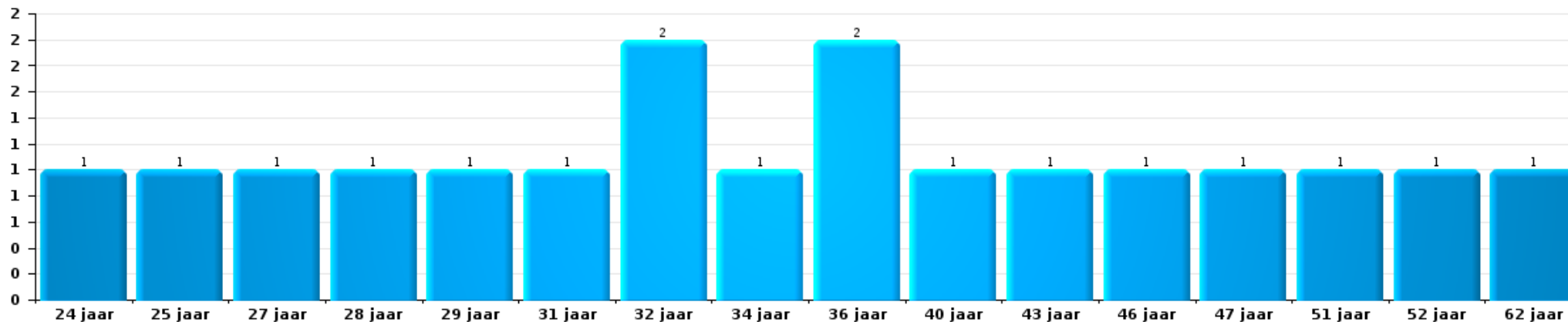
Aantal feitverdachten volgens leeftijd (chronologisch)





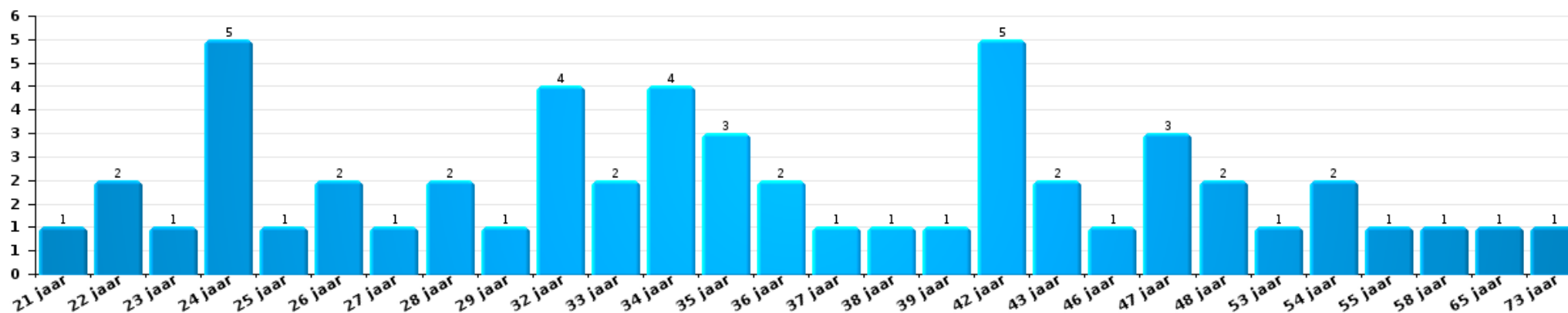
Beschadigen van eigendom

Aantal feitverdachten volgens leeftijd (chronologisch)



Misdr. tegen de lichamelijke integriteit

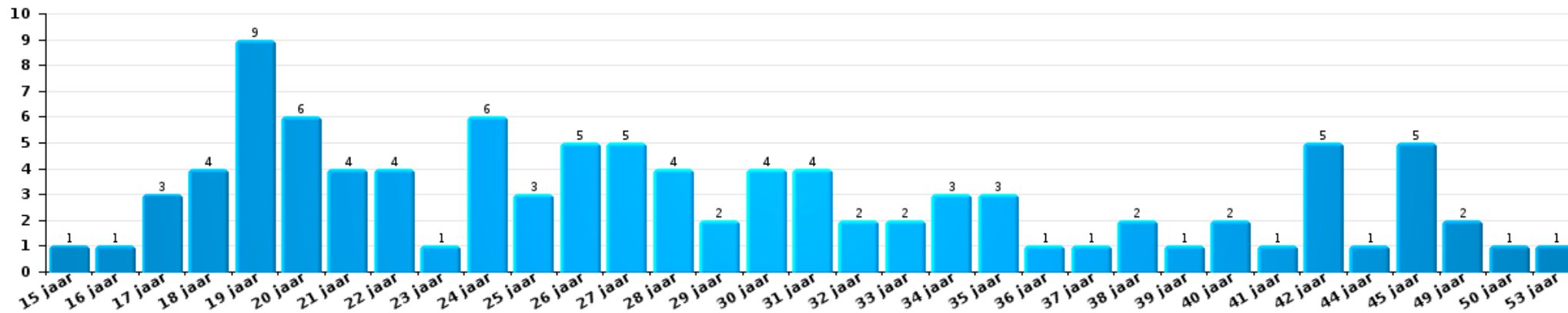
Aantal feitverdachten volgens leeftijd (chronologisch)





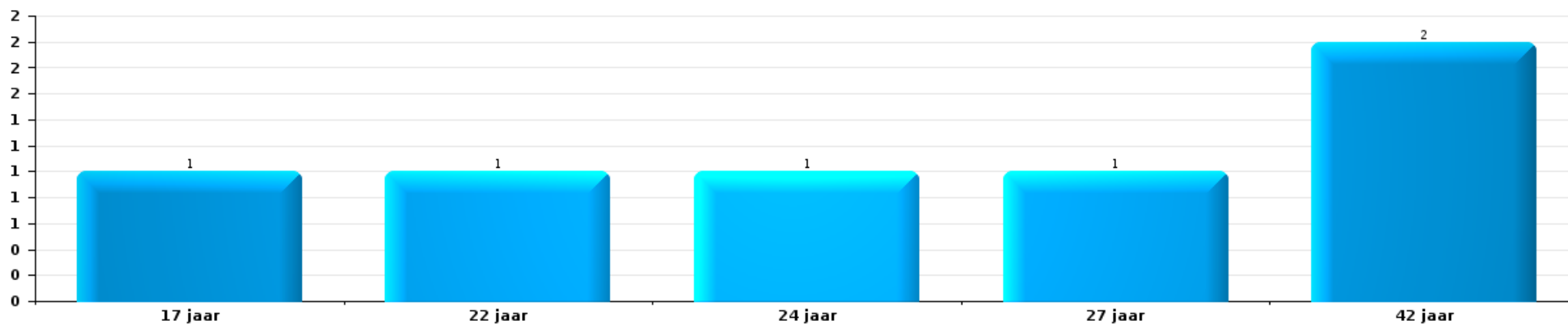
Drugs

Aantal feitverdachten volgens leeftijd (chronologisch)



Bedrog

Aantal feitverdachten volgens leeftijd (chronologisch)





## 2.4. Aantal feitverdachten volgens de leeftijd van de gekende verdachten (Top 5 van criminele figuren)

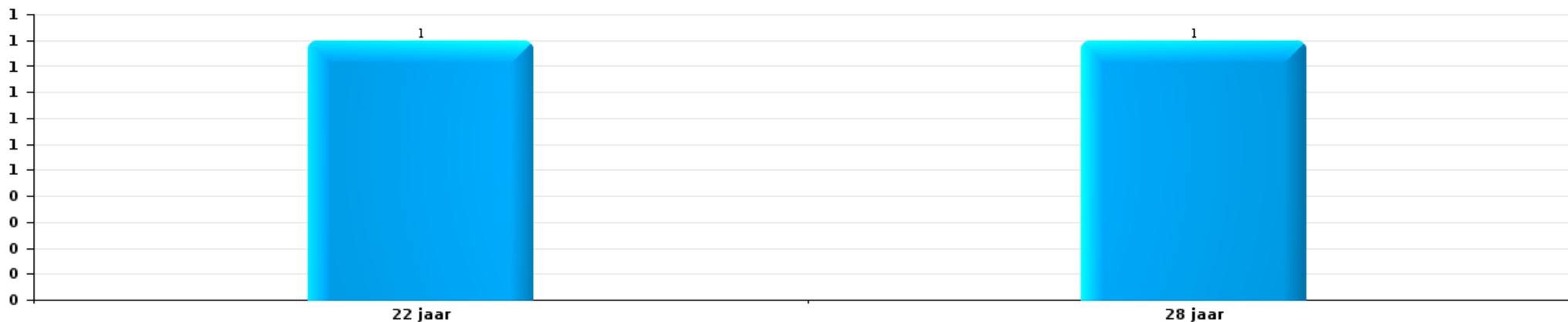
1) Indien eenzelfde verdachte meerdere feiten heeft gepleegd in de beschouwde periode, dan wordt hij ook meerdere keren geteld, al dan niet in dezelfde leeftijdscategorie - 2) Verdachten jonger dan 14 jaar en ouder dan 90 jaar zijn niet weergegeven in de tabel (zie ook de methodologische nota)

### ZP LESSE ET LHOMME

2023

#### Inbraak in gebouw (totaal)

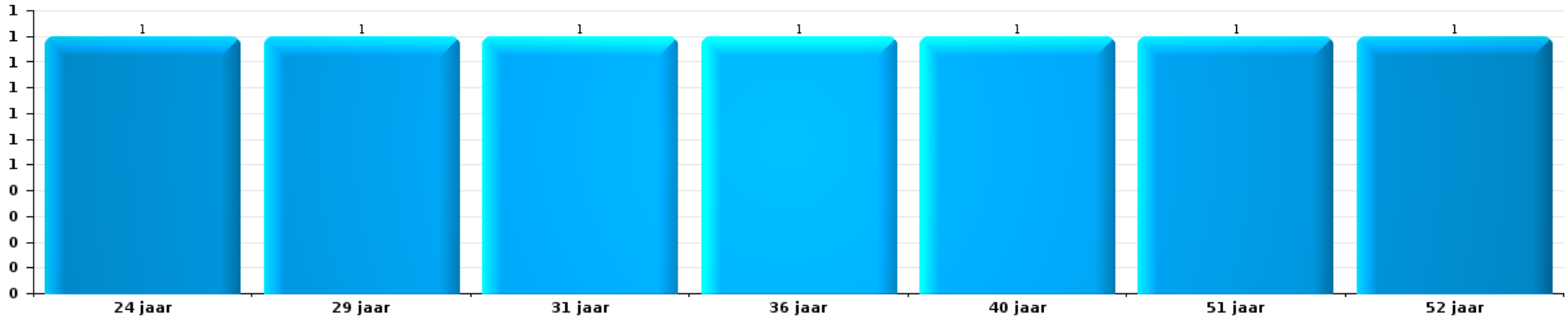
Aantal feitverdachten volgens leeftijd (chronologisch)





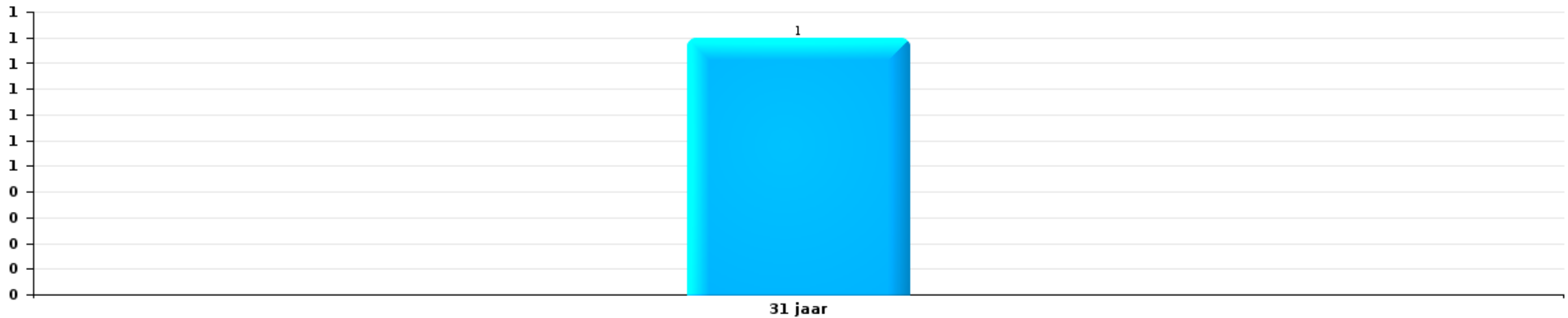
Beschadiging van auto

Aantal feitverdachten volgens leeftijd (chronologisch)



Fietsdiefstal

Aantal feitverdachten volgens leeftijd (chronologisch)



# ***POLITIËLE CRIMINALITEITSSTATISTIEKEN***

---

*PLEEGPLAATS: POLITIEZONE*

**ZP LESSE ET LHOMME**

***Bijlage I: Detailrapport per misdrijfcategorie  
Strafwetboek***



## ZP LESSE ET LHOMME

### Inbreuk Strafwetboek

#### Misdr. tegen de lichamelijke integriteit

			2000	2013	2014	2015	2016	2017	2018	2019	2020	2021	2022	2023	
Moord	Kindermoord (moord)	Pog.										1			
		Vol.													1
	Andere	Pog.	1										1		
		Subtotaal	1										2		1
Doodslag	Vergiftiging (doodslag)	Pog.			1										
		Vol.			1										
	Niet nader bepaald	Pog.	1												
		Vol.									2		1		
Andere	Pog.							1		2		1	2	3	
	Subtotaal	1		2				1	4	2	2	2	2	3	
Marteling en mishandeling	Foltering	Vol.			1										
		Vol.				1				1	1				
	Onmenselijke behandeling	Vol.									1		1		
		Vol.													
Onterende behandeling	Vol.														
	Subtotaal			1	1					2	1	1			
Opz. slagen en/of verwondingen binnen familie	Tussen partners of ex-partners	Vol.	7	30	26	32	27	32	28	26	24	28	24	43	
	Bij algemene familiale moeilijkheden	Vol.	19												
	Door de ouders op een minderjarige	Vol.	1	4	4	4	5	5	4	10	11	4	11	5	
	Door de ouders op kwetsbaar persoon	Vol.					1							1	
	Tegen de ouders	Vol.	4	3	7	7	3	8	6	4	1	1	3	3	
	Tegen andere bloedverwanten in opgaande of zijlijn	Vol.		1	2				1	4	1	1	1	1	
	Subtotaal	31	38	39	43	36	46	42	41	37	34	39	39	53	



### Misd. tegen de lichamelijke integriteit

			2000	2013	2014	2015	2016	2017	2018	2019	2020	2021	2022	2023
Opz. slagen en/of verwondingen buiten familie	Vechtpartij (=wederzijdse slagen)	Vol.	14	24	18	11	11	9	11	8	14	14	5	16
	Slagen aan politie-ambtenaar	Vol.	2	1							1	8		
	Op een minderjarige door gezaghebbend persoon	Vol.	1	2		4	2	3	7	5		2		3
	Op een minderjarige hoedanigheid dader onbekend	Vol.	7	1	3	1	3	5	3	2		2	4	4
	Op kwetsbaar persoon door gezaghebbend persoon	Vol.									1			
	Op kwetsbaar persoon (hoedanigheid dader onbekend)	Vol.		1									1	
	Op minderjarige dr samenwonende zonder gezagsrel.	Vol.											1	1
	Op een scheidsrechter van een sportwedstrijd	Vol.						1						
	Slagen aan personeel openbaar vervoer	Vol.		1			2							
	Slagen aan personeel onderwijsinstelling	Vol.												1
Niet nader bepaald	Vol.	76	51	58	92	56	43	45	47	35	35	24	37	
	Subtotaal		100	81	79	108	74	61	66	63	50	63	35	60
Schuldig verzuim	Vol.	1						1				1		
	Subtotaal		1					1				1		
Andere opzet. misd. tg. lichamelijke integriteit	Onthouding verzorging van kind/kwetsbaar persoon	Vol.			1				2					
	Verlaten kind of kwetsbaar persoon	Vol.		1	3	2	2	1	1	3	2		2	1
	Achterlaten van een kind in behoeftige toestand	Vol.			1	1								
	Toediening van schadelijke stoffen	Vol.				1								
	Vergiftiging voedingswaren	Pog.	1		1									
	Kwaadwillige belemmering van het verkeer	Vol.	1	4	1	6	5	2	4	3	3	1	1	1
	Feitelikheden en lichte gewelddaden	Vol.	10	16	16	10	11	7	8	4	1	8	6	17
	Subtotaal		12	21	23	20	18	10	15	10	6	9	9	19
Onopzet. misd. tg. lichamelijke integriteit	Onopzettelijke slagen en/of verwondingen	Vol.	4	2	1		1		2	1	2			
	Onopzettelijke toediening van schadelijke stoffen	Vol.			1									
	Verzuim van onderhoud kind of kwetsbaar persoon	Vol.					1							1
	Hondenbeet	Vol.			5		1	2	2				2	1
	Niet nader bepaald	Vol.	2											
	Subtotaal		6	2	7		1	2	4	3	2		2	2
	Totaal		152	142	151	172	129	120	128	123	96	112	87	138

### Misd. tegen de persoonlijke vrijheid

			2000	2013	2014	2015	2016	2017	2018	2019	2020	2021	2022	2023
Ontvoering van minderjarige of kwetsbaar persoon	Ouderlijke ontvoering	Vol.			1	1		1		1				





### Misd. tegen de persoonlijke vrijheid

		2000	2013	2014	2015	2016	2017	2018	2019	2020	2021	2022	2023
Andere ontvoering	Vol.	1											
	Pog.							2					
	Subtotaal	1		1	1		1	2	1				
Vrijheidsberoving door particulier	Vol.				2	1	2	2		1			
	Pog.					1							
	Subtotaal				2	2	2	2		1			
	Totaal	1		1	3	2	3	4	1	1			

### Zedenmisdrijven

		2000	2013	2014	2015	2016	2017	2018	2019	2020	2021	2022	2023
Verkrachting zonder de dood tot gevolg	Slachtoffer <10j	Vol.	3	2	2	3			3	2		2	
		Pog.					1						
	Slachtoffer 10j - 14j	Vol.	3	2	3	1	1	1	1	1	1	2	
		Pog.								1			
	Slachtoffer 14j - 16j	Vol.			1	1						2	
	Slachtoffer 16j - 18j	Vol.		2		1	5	1		1			
		Pog.		1									
Slachtoffer meerderjarig	Vol.		4	1	4	3	6	4	5		2		
	Pog.			1		1							
Slachtoffer leeftijd onbekend	Vol.		1										
	Subtotaal	6	12	8	10	10	9	8	10	1	8		
Verkrachting met gevolg onbekend	Vol.	1											
	Subtotaal	1											
Verkrachting zonder de dood tot gevolg (nwSSW)	Slachtoffer <16j	Vol.										1	2
	Slachtoffer meerderjarig	Vol.										1	4
	Subtotaal										2	6	
Aanranding eerbaarheid met geweld / bedreiging	Slachtoffer < 16j	Vol.	1	2	1		1		1	1			
	Slachtoffer 16j - 18j	Vol.		1			1			1			
	Slachtoffer meerderjarig	Vol.	4	1			1	1		1			
	Subtotaal	5	4	1		3	1	1	3				



## Zedenmisdrijven

			2000	2013	2014	2015	2016	2017	2018	2019	2020	2021	2022	2023
Aanranding eerbaarheid zonder geweld / bedreiging	Slachtoffer < 16j	Vol.	7	5	5	4	4	2	5	3	6	4		
		Pog.							1					
	Slachtoffer 16j - 18j	Vol.				1						1		
	Slachtoffer leeftijd onbekend	Vol.		1	1	1		1			3		1	
		Subtotaal	7	6	6	6	4	3	6	3	9	5	1	
Aanranding eerbaarheid niet nader bepaald		Vol.	3		1					2		1		
		Pog.			1									
		Subtotaal	3		2					2		1		
Aantasting seksuele integrit. zonder dood (nwSSW)	Slachtoffer <16j	Vol.											1	4
	Slachtoffer 16j - 18j	Vol.												1
		Vol.											1	
	Slachtoffer meerderjarig	Pog.												1
		Subtotaal											2	6
Aantasting seksuele integriteit-onbepaald (nwSSW)		Vol.										1		
		Subtotaal										1		
Kinderpornografie	Bezit	Vol.		2	1			2	2	3	2			
	Verspreiding	Vol.		3	3			3	2	1	1	2		
	Niet nader bepaald	Vol.										1		
		Subtotaal		5	4			5	4	4	3	3		
Pornografie		Vol.				1					1			
		Subtotaal				1					1			
Aanzetting tot ontucht	Slachtoffer minderjarig	Vol.		1		1	1				1	1	3	
	Slachtoffer meerderjarig	Vol.		1										
	Leeftijd slachtoffer onbekend	Vol.		1										
	Andere reclame voor ontucht	Vol.		1										
	Niet nader bepaald	Vol.	7											
		Subtotaal	7	4		1	1				1	1	3	
Uitbuiting van iemands ontucht	Leeftijd slachtoffer onbekend	Vol.	1											
		Subtotaal	1											



### Zedenmisdrijven

			2000	2013	2014	2015	2016	2017	2018	2019	2020	2021	2022	2023
Openbare zedenschennis	Handelingen (exhibitionisme, enz.)	Vol.	2	3		2	5	3	1		1	4		
	Geschriften, afbeeldingen, voorwerpen	Vol.		1	1	2	1		1	2			2	
	Exhibitionisme (nwSSW)	Vol.											1	1
	Extreem pornograf. of gewelddadige inhoud (nwSSW)	Vol.												5
	Niet nader bepaald	Vol.									1		1	
	Subtotaal		2	4	1	4	6	3	2	3	1	5	3	6
Voyeurisme	Observatie/opname van naaktheid of intimiteit	Vol.		1				2		1	2		1	
	Verspreiding opname naaktheid of intimiteit	Vol.								1	4	1	1	
		Pog.									1			
	Subtotaal			1				2		2	7	1	2	
Voyeurisme rechtstreeks (nwSSW)	Slachtoffer meerderjarig	Vol.											1	
	Subtotaal												1	
Voyeurisme via technisch/ander hulpmiddel (nwSSW)	Slachtoffer 16j - 18j	Vol.											1	
	Slachtoffer meerderjarig	Vol.											2	
	Subtotaal												3	
Versprei. seks. inhoud kwaad opzet/winst (nwSSW)	Slachtoffer <16j	Vol.												1
	Slachtoffer 16j - 18j	Vol.											2	
	Slachtoffer meerderjarig	Vol.												1
	Subtotaal												2	2
Vruchtafdrrijving zonder toestemming van de vrouw	Niet nader bepaald	Vol.	1											
	Subtotaal		1											
Grooming (contact via ICT met minderjarige < 16 j)		Vol.						1				1	1	
	Subtotaal							1				1	1	
Beelden seksueel misbruik minderjarigen (nwSSW)	Productie/verspreid. beelden seks. misbr. (nwSSW)	Vol.											1	1
	Subtotaal												1	1
	Totaal		33	27	27	24	25	25	21	27	23	26	21	21

### Misd. tegen andere morele waarden en gevoelens

			2000	2013	2014	2015	2016	2017	2018	2019	2020	2021	2022	2023
Belaging	Pesterij per telefoon (OLD)	Vol.	1											
		Vol.	9	33	41	33	33	50	36	48	34	47	21	36
	Subtotaal		10	33	41	33	33	50	36	48	34	47	21	36



### Misd. tegen andere morele waarden en gevoelens

		2000	2013	2014	2015	2016	2017	2018	2019	2020	2021	2022	2023	
<b>Grafschennis</b>	Vol.								1				2	
	Subtotaal								1				2	
<b>Schending van het beroepsgeheim</b>	Vol.	1		2		2				1	1		1	
	Subtotaal	1		2		2				1	1		1	
<b>Schending van de eer</b>	Laster en eerroof	Vol.	14	10	12	12	11	9	10	15	12	10	9	11
	Lasterlijke aangifte	Vol.			1		2							
	Lasterlijke aantijging	Vol.	1	1	2	1	2			2				
	Kwaadwillige ruchtbaarmaking	Vol.		1	1		1			3				1
	Beledigingen (Wanbedrijf)	Vol.	4	5	13	7	4	4	3	4	2	5	2	7
	Niet nader bepaald	Vol.		1										
	Subtotaal	19	18	29	20	20	13	13	24	14	15	11	19	
<b>Persoonlijke levensfeer</b>	Heimelijke nachtelijke binnendringing	Vol.	2											
	Woonstschennis door particulier	Vol.	4	8	6	5	5	3	3	5	4	1	3	6
	Schending van het briefgeheim	Vol.	2			2	2		1	1		1	1	
	Subtotaal	8	8	6	5	7	5	3	6	5	1	4	7	
<b>Nachtlawaaï</b>	Vol.	4	1	2				1				1	1	
	Subtotaal	4	1	2				1				1	1	
<b>Schenden van communicatie door particulier</b>	Vol.							1				1	1	
	Subtotaal							1				1	1	
<b>Misbruik zwakheden personen</b>	Vol.							1		2	1		1	
	Subtotaal							1		2	1		1	
<b>Cyberlokking (lokken van minderjarige via ICT)</b>	Vol.							1		1				
	Subtotaal							1		1				
	Totaal	42	60	80	58	62	68	56	79	57	65	38	68	

### Misd. tegen het juridisch statuut van het kind

		2000	2013	2014	2015	2016	2017	2018	2019	2020	2021	2022	2023	
<b>Niet-afgeven van kinderen</b>	Door de ouders	Vol.	6	7	8	11	9	2	2	7	8	9	5	9
	Door persoon ermee belast	Vol.		2		1	1		2		1	1		
	Subtotaal	6	9	8	12	10	2	4	7	9	10	5	9	
	Totaal	6	9	8	12	10	2	4	7	9	10	5	9	



### Diefstal en afpersing

		2000	2013	2014	2015	2016	2017	2018	2019	2020	2021	2022	2023	
Diefstal met vzo	Met geweld	Vol.	7	3	2	3	4	2	5	1	1	1	1	
		Pog.	1		2				2	1	1	1		2
	Zonder geweld	Vol.	179	177	139	120	124	87	77	108	89	70	69	65
		Pog.	79	98	76	67	63	45	31	75	44	41	37	35
Subtotaal		266	278	219	190	191	134	115	185	135	113	106	103	
Diefstal zonder vzo	Met geweld	Vol.	2	4	2	2	1		5			1	1	4
	Zonder geweld, Zakkenrollerij	Vol.	4	9	6	8	3	3	7	1	3	8		2
	Zonder geweld, Gebruiksdiefstal	Vol.	1	1					1		1	1		
	Zonder geweld, Huisdiefstal	Vol.	2	4	8	5	4	1	2	5			6	3
	Zonder geweld	Vol.	230	184	145	150	146	121	139	144	112	97	106	103
		Pog.	7	4	5	2	3	5	1	1	2	2	3	1
Subtotaal		246	206	166	167	157	130	155	151	118	109	116	113	
Diefstal niet nader bepaald	Vol.	71	12	12	5	1	4	3	2		2	2		
	Pog.	19												
	Subtotaal	90	12	12	5	1	4	3	2		2	2		
Afpersing	Vol.		1				2	3	1	3		1	2	
	Pog.	1	1						1	3	1		3	
	Subtotaal	1	2				2	3	2	6	1	1	5	
Totaal		603	498	397	362	349	270	276	340	259	225	225	221	

### Bedrog

		2000	2013	2014	2015	2016	2017	2018	2019	2020	2021	2022	2023
Witwassen	Vol.			1			2	1	1		3	3	1
	Subtotaal			1			2	1	1		3	3	1
Heling	Gewone heling	Vol.	2	2	2	2	3	5	4	3	3	2	1
	Niet nader bepaald	Vol.			1								
	Subtotaal		2	2	3	2	3	5	4	3	3	2	1



### Bedrog

			2000	2013	2014	2015	2016	2017	2018	2019	2020	2021	2022	2023
Flessentrekkerij	Brandstof / smeerolie	Vol.	19	6		2	6		2	2		1	1	
	Dranken en spijzen	Vol.	1	1	1			1		1		2		
	Huurrijtuig	Vol.			1									
	Logies	Vol.	1			1		1			1		1	
	Niet nader bepaald	Vol.	1											
	<b>Subtotaal</b>		<b>22</b>	<b>7</b>	<b>2</b>	<b>2</b>	<b>7</b>	<b>1</b>	<b>3</b>	<b>3</b>	<b>1</b>	<b>3</b>	<b>2</b>	
Verduistering en bedrieglijke vernietiging	Bedrieglijke verberging	Vol.	10	6	1	7	1	4	4	4	2	2	2	3
	Van geld, papieren, enz.	Vol.	1	1				2				1		
	Van in beslag genomen voorwerpen	Vol.	4			2			1	1				
	Niet nader bepaald	Vol.	5			1							1	
	<b>Subtotaal</b>		<b>20</b>	<b>7</b>	<b>1</b>	<b>10</b>	<b>1</b>	<b>6</b>	<b>5</b>	<b>5</b>	<b>2</b>	<b>3</b>	<b>3</b>	<b>3</b>
Oplichting	Internetfraude	Vol.		14	12	7	9	21	24	27	35	62	84	49
		Pog.		4	7	9	3	8	7	7	2	5	1	5
	Oplichting zonder internet	Vol.		9	18	10	16	10	9	8	2	4	9	8
		Pog.		8	1		2	1	1	3	1	2		2
	Niet nader bepaald	Vol.	20											
	Pog.	1												
	<b>Subtotaal</b>		<b>21</b>	<b>35</b>	<b>38</b>	<b>26</b>	<b>30</b>	<b>40</b>	<b>41</b>	<b>45</b>	<b>40</b>	<b>73</b>	<b>94</b>	<b>64</b>
Bedriegerij	Verkochte waren / geleverd werk	Vol.	2	1	1			1						1
		<b>Subtotaal</b>	<b>2</b>	<b>1</b>	<b>1</b>			<b>1</b>						<b>1</b>
Misbruik van vertrouwen en verwante misdr.	Misbruik van vertrouwen	Vol.	7	17	16	9	4	19	13	11	10	10	15	13
		Pog.	2											
	Misbruik van zwakheden	Vol.	1		3			1	2	1	3	1	1	3
	<b>Subtotaal</b>	<b>10</b>	<b>17</b>	<b>19</b>	<b>9</b>	<b>4</b>	<b>20</b>	<b>15</b>	<b>12</b>	<b>13</b>	<b>13</b>	<b>11</b>	<b>16</b>	<b>16</b>
Misbruik van maatschappelijk vermogen	Door vennootschappen	Vol.							2		1			
	Niet nader bepaald	Vol.						1				1		
	Andere	Vol.				1								
	<b>Subtotaal</b>					<b>1</b>	<b>1</b>	<b>2</b>		<b>1</b>	<b>1</b>			
Misdr. ivm insolventie	Door de schuldenaar	Vol.			1				1					
	Niet nader bepaald	Vol.		2	1	2	2	2	1		1	1		
	<b>Subtotaal</b>		<b>2</b>	<b>2</b>	<b>2</b>	<b>2</b>	<b>2</b>	<b>2</b>	<b>2</b>		<b>1</b>	<b>1</b>		
Ongedekte cheques	Vol.	10	1											
	<b>Subtotaal</b>	<b>10</b>	<b>1</b>											
	<b>Totaal</b>		<b>85</b>	<b>72</b>	<b>66</b>	<b>52</b>	<b>47</b>	<b>76</b>	<b>74</b>	<b>70</b>	<b>61</b>	<b>98</b>	<b>120</b>	<b>86</b>



## Bedrog

### Beschadigen van eigendom

			2000	2013	2014	2015	2016	2017	2018	2019	2020	2021	2022	2023
<b>Opzettelijke brandstichting</b>	In een bewoonde plaats (bij dag)	Vol.		1										
	In een bewoonde plaats (bij nacht)	Vol.			1	2				1			1	1
	In een andere plaats (bij dag)	Vol.		1	1	2		2		3		1	1	2
	In een andere plaats (bij nacht)	Vol.	2		1	3	1	2	2	1	3	2	3	1
	In een andere plaats (onbepaald tijdstip)	Pog.		1			1	1						
		Vol.	1		1	1		1	1					
	Niet nader bepaald	Vol.	3											
	Pog.	1												
	<b>Subtotaal</b>		<b>7</b>	<b>3</b>	<b>4</b>	<b>8</b>	<b>2</b>	<b>6</b>	<b>3</b>	<b>5</b>	<b>3</b>	<b>3</b>	<b>5</b>	<b>4</b>
<b>Onopzettelijke brandstichting</b>	Vol.	15	5	8	5	13	3	7	2	6	5	6	5	
	<b>Subtotaal</b>	<b>15</b>	<b>5</b>	<b>8</b>	<b>5</b>	<b>13</b>	<b>3</b>	<b>7</b>	<b>2</b>	<b>6</b>	<b>5</b>	<b>6</b>	<b>5</b>	
<b>Vernieling, onbruikbaarmaking, beschadiging</b>	Met vzo	Vol.	23		1	2			1			1		1
	Vernieling van landbouwgoederen	Vol.	2			2		1	4	1			1	
	Niet nader bepaald	Vol.	20	1	1						1			
	<b>Subtotaal</b>	<b>45</b>	<b>1</b>	<b>2</b>	<b>4</b>		<b>1</b>	<b>5</b>	<b>1</b>	<b>1</b>	<b>1</b>	<b>1</b>	<b>1</b>	
<b>Vandalisme</b>	Op voertuigen	Vol.	41	66	62	78	64	67	65	54	56	32	48	42
	Op andere roerende goederen	Vol.	47	26	12	10	12	19	18	17	11	6	14	14
		Pog.	1		1									
	Graffiti	Vol.	3	2	11	1	2		7	1		2	6	3
	Andere vernielingen op onroerende goederen	Vol.	22	47	46	32	39	35	33	27	28	26	26	36
		Pog.	1											
	Vol.	1	9	9	10	1	12	8	4	3	5	2	4	
	<b>Subtotaal</b>	<b>116</b>	<b>150</b>	<b>141</b>	<b>131</b>	<b>118</b>	<b>133</b>	<b>131</b>	<b>103</b>	<b>98</b>	<b>71</b>	<b>96</b>	<b>99</b>	
	<b>Totaal</b>	<b>183</b>	<b>159</b>	<b>155</b>	<b>148</b>	<b>133</b>	<b>143</b>	<b>146</b>	<b>111</b>	<b>108</b>	<b>80</b>	<b>108</b>	<b>109</b>	

### Misdr. tegen de openbare veiligheid

			2000	2013	2014	2015	2016	2017	2018	2019	2020	2021	2022	2023
<b>Vereniging van misdadigers</b>	Vol.	1	1	4	1	5	3	2	3	2	2	2		1
	Pog.						1							
	<b>Subtotaal</b>	<b>1</b>	<b>1</b>	<b>4</b>	<b>1</b>	<b>5</b>	<b>4</b>	<b>2</b>	<b>3</b>	<b>2</b>	<b>2</b>	<b>2</b>		<b>1</b>



### Misdr. tegen de openbare veiligheid

			2000	2013	2014	2015	2016	2017	2018	2019	2020	2021	2022	2023
Ontvluchting van gevangenen	Gewone ontvluchting	Vol.				1					1	1		
	Niet naleving elektronisch toezicht	Vol.			1	1	1	3				3	7	
		Subtotaal			1	2	1	3			1	4	7	
Bedreigingen	Mondeling	Vol.	69	49	39	28	25	21	21	23	13	13	19	23
		Pog.						1						
	Schriftelijk	Vol.	4	11	13	11	9	17	13	9	3	4	12	4
	Door gebaren, zinnebeelden	Vol.	16	24	18	16	16	9	14	17	8	6	8	10
	Bommelding	Vol.								1				
	Niet nader bepaald	Vol.	8		2				1			1		1
	Subtotaal		97	84	72	55	50	48	49	50	24	24	39	38
	Totaal		98	85	77	58	56	55	51	53	27	30	46	39

### Misdr. tegen gezag van de overheid

			2000	2013	2014	2015	2016	2017	2018	2019	2020	2021	2022	2023
Geweld tegen overheidspersonen		Vol.		2	2			1	1				1	1
		Subtotaal		2	2			1	1				1	1
Weerspannigheid	Gewapende weerspannigheid	Vol.	2	3	3					2	2	3		
	Ongewapende weerspannigheid	Vol.	2	10	5	9	2	5	7	2	5	4	2	6
	Niet nader bepaald	Vol.	2		1					3	1	1		
	Subtotaal		6	13	9	9	2	5	7	7	8	8	2	6
Smaad		Vol.	6	13	5	5	3	5	6	9	5	5	5	8
		Subtotaal	6	13	5	5	3	5	6	9	5	5	5	8
Andere misdrijven	Zegelverbreking	Vol.	2										2	
		Subtotaal	2										2	
	Totaal		14	28	16	14	5	11	14	16	13	13	10	15

### Misdr. tegen de openbare trouw

			2000	2013	2014	2015	2016	2017	2018	2019	2020	2021	2022	2023
Valsheid in geschriften	Schriftvervalsing	Vol.	3	3	5	4	9	4	5	6	6	4	2	3
	Gebruik van valse en vervalste geschriften	Vol.	5	3	4	5	6	7	6	7	2	4	5	3
	Subtotaal		8	6	9	9	15	11	11	13	8	8	7	6




**Misd. tegen de openbare trouw**

			2000	2013	2014	2015	2016	2017	2018	2019	2020	2021	2022	2023
<b>Aanmatiging</b>	Inmenging in openbare ambten	Vol.	1		1	1	1				1			
	Van ambten	Vol.									1			
	Van naam	Vol.	1	5	2	8	4	9	4	3	6	6	4	9
	Niet nader bepaald	Pog.	1											
		<b>Subtotaal</b>	<b>3</b>	<b>5</b>	<b>3</b>	<b>9</b>	<b>5</b>	<b>9</b>	<b>4</b>	<b>3</b>	<b>8</b>	<b>6</b>	<b>4</b>	<b>9</b>
<b>Namaking / Vervalsing</b>	Namaking	Vol.	1	1	1		1	1	1	2	2		1	
		<b>Subtotaal</b>	<b>1</b>	<b>1</b>	<b>1</b>	<b>1</b>	<b>1</b>	<b>1</b>	<b>1</b>	<b>2</b>	<b>2</b>		<b>1</b>	
<b>Valse munt</b>	Uitgifte	Vol.	4	1					3					
		Vol.	3											
	Niet nader bepaald	Pog.	1											
	Andere	Vol.	2		2				5					
		<b>Subtotaal</b>	<b>10</b>	<b>1</b>	<b>2</b>				<b>8</b>					
<b>Valsheid voor het gerecht</b>	Valse getuigenis	Vol.	1											
	Valse verklaringen	Vol.	1		1					2		1		
		<b>Subtotaal</b>	<b>2</b>		<b>1</b>					<b>2</b>		<b>1</b>		
		<b>Totaal</b>	<b>24</b>	<b>13</b>	<b>16</b>	<b>18</b>	<b>21</b>	<b>21</b>	<b>24</b>	<b>20</b>	<b>18</b>	<b>15</b>	<b>12</b>	<b>15</b>



### Misd. tegen de familie

		2000	2013	2014	2015	2016	2017	2018	2019	2020	2021	2022	2023
Familieverlating	Vol.	2	1			1	1						
	Subtotaal	2	1			1	1						
Weigering recht op persoonlijk contact	Vol.	40	25	38	23	24	15	21	16	18	13	10	10
	Subtotaal	40	25	38	23	24	15	21	16	18	13	10	10
Niet betaling onderhoudsgeld	Vol.	16	5	5	3	1	2	4	5		1		1
	Subtotaal	16	5	5	3	1	2	4	5		1		1
	Totaal	58	31	43	26	26	18	25	21	18	14	10	11

### Informaticacriminaliteit

		2000	2013	2014	2015	2016	2017	2018	2019	2020	2021	2022	2023
Hacking	Vol.		1			1	3	4	2	2	3	1	7
	Pog.						1						
	Subtotaal		1			1	4	4	2	2	3	1	7
Valsheid in informatica	Vol.			1						1	1		
	Subtotaal			1						1	1		
Informaticabedrog	Vol.		21	21	23	13	18	25	15	17	26	40	97
	Pog.				1					1			
	Subtotaal		21	21	24	13	18	25	15	18	26	40	97
Sabotage	Vol.			1		1	1	2	2		1	1	1
	Subtotaal			1		1	1	2	2		1	1	1
	Totaal		22	23	24	15	23	31	19	21	31	42	105

### Onwettige uitoefening van het openbaar gezag

		2000	2013	2014	2015	2016	2017	2018	2019	2020	2021	2022	2023
Woonstschennis door ambtenaar	Vol.	1											
	Subtotaal	1											
Daden van willekeur	Vol.		1										
	Subtotaal		1										
Misbruik van gezag	Vol.	1								1			
	Subtotaal	1								1			
Akten burgerlijke stand	Vol.	23											



### Onwettige uitoefening van het openbaar gezag

		2000	2013	2014	2015	2016	2017	2018	2019	2020	2021	2022	2023
	Subtotaal	23											
	Totaal	25	1							1			

### Huisjesmelkerij

		2000	2013	2014	2015	2016	2017	2018	2019	2020	2021	2022	2023
Zonder vzo	Vol.										1		
	Subtotaal										1		
	Totaal										1		

### Mensenhandel

		2000	2013	2014	2015	2016	2017	2018	2019	2020	2021	2022	2023
Exploitatie van bedelarij	Vol.		3										
	Subtotaal		3										
Economische uitbuiting	Vol.		1			1			1				1
	Subtotaal		1			1			1				1
Productie of verspreiding kinderporno	Vol.					1							
	Subtotaal					1							
	Totaal		4			2			1				1

### Andere inbreuken Strafwetboek

		2000	2013	2014	2015	2016	2017	2018	2019	2020	2021	2022	2023
	Vol.		1	2									
	Subtotaal		1	2									
	Totaal		1	2									

### Overtreding Strafwetboek

		2000	2013	2014	2015	2016	2017	2018	2019	2020	2021	2022	2023
Beledigingen (Overtreding)	Vol.	16											
	Subtotaal	16											
Ombrenging van dieren (Overtreding)	Vol.	2											
	Pog.	1											
	Subtotaal	3											
Rondzwervende dieren	Vol.	2											



**Overtreding Strafwetboek**

		2000	2013	2014	2015	2016	2017	2018	2019	2020	2021	2022	2023
	Subtotaal	2											
<b>Verbergen gelaat in openbare plaats</b>	Vol.												2
	Subtotaal												2
<b>Andere overtredingen SWB</b>	Vol.	6											
	Subtotaal	6											
	<b>Totaal</b>	<b>27</b>											<b>2</b>

# ***POLITIËLE CRIMINALITEITSSTATISTIEKEN***

---

*PLEEGPLAATS: POLITIEZONE*

**ZP LESSE ET LHOMME**

*Bijlage II: Detailrapport per misdrijfcategorie  
Bijzondere Wetten*



## ZP LESSE ET LHOMME

## Inbreuk bijzondere wetgeving

## Drugs

			2000	2013	2014	2015	2016	2017	2018	2019	2020	2021	2022	2023
Bezit		Vol.	20	30	28	32	89	51	87	81	42	39	87	84
		Subtotaal	20	30	28	32	89	51	87	81	42	39	87	84
Gebruik	Gebruik in groep	Vol.	9											
	Individueel gebruik	Vol.	11											
	Gebruik vergemakkelijken	Vol.		1	1	2	2	1			1		1	2
	Aanzetten tot gebruik	Vol.				1			2					
		Subtotaal	20	1	1	3	2	1	2		1		1	2
In- en uitvoer		Vol.	4	4	3	2	6		5	1				1
		Subtotaal	4	4	3	2	6		5	1				1
Fabricatie		Vol.		10	2	4	6	5	5	3	3	4	1	5
		Subtotaal		10	2	4	6	5	5	3	3	4	1	5
Handel		Vol.	4	8	19	12	36	27	18	23	9	11	7	17
		Subtotaal	4	8	19	12	36	27	18	23	9	11	7	17
Andere		Vol.	1	1	2				1	1		2		
		Subtotaal	1	1	2				1	1		2		
		Totaal	49	54	55	53	139	84	118	109	55	56	97	108


Vreemdelingenwetgeving

			2000	2013	2014	2015	2016	2017	2018	2019	2020	2021	2022	2023
Illegale transmigratie	Schijnhuwelijk zonder beloning/dwang	Vol.				1					1			
	Toegang tot het grondgebied	Vol.	23	4	2	1	7	1	9	3	2	4		2
	Verblijf	Vol.	8	17	11	9	6	14	57	13	6	11	6	5
	Verwijdering	Vol.							1					
	Niet dragen van identiteits- of reisdocumenten	Vol.			1	1	1		1					
	Inschrijving in vreemdelingenregister	Vol.	5	14	15	4	6	8	3	6	7	12	10	6
	<b>Subtotaal</b>		<b>36</b>	<b>35</b>	<b>29</b>	<b>16</b>	<b>20</b>	<b>23</b>	<b>71</b>	<b>22</b>	<b>16</b>	<b>27</b>	<b>16</b>	<b>13</b>
Mensensmokkel	Vol.					1			2		1	2		
	<b>Subtotaal</b>					<b>1</b>			<b>2</b>		<b>1</b>	<b>2</b>		
Mensenhandel	Vol.	4												
	<b>Subtotaal</b>	<b>4</b>												
Hulp bij illegaal verblijf	Vol.								1					
	<b>Subtotaal</b>								<b>1</b>					
Niet nader bepaald	Pog.	1												
	<b>Subtotaal</b>	<b>1</b>												
	<b>Totaal</b>	<b>41</b>	<b>41</b>	<b>35</b>	<b>29</b>	<b>16</b>	<b>21</b>	<b>23</b>	<b>74</b>	<b>22</b>	<b>17</b>	<b>29</b>	<b>16</b>	<b>13</b>



## Milieu

			2000	2013	2014	2015	2016	2017	2018	2019	2020	2021	2022	2023
Afvstoffen	Afvaltransport	Vol.		1										
	Afval door beroepspersoon	Vol.		4		2		2	1		2	2	1	1
	Afval door particulier	Vol.		8	4	4	12	6	13	7	17	5	7	5
	Afval door onbepaald persoon	Vol.	28											
	Niet nader bepaald	Vol.	1											
		<b>Subtotaal</b>	<b>29</b>	<b>13</b>	<b>4</b>	<b>6</b>	<b>12</b>	<b>8</b>	<b>14</b>	<b>7</b>	<b>19</b>	<b>7</b>	<b>8</b>	<b>6</b>
Andere dan afval	Stedenbouw	Vol.	12	2	7	4	7	4	2	4	2	2	2	
	Geluidshinder	Vol.	1									1		
	Waterverontreiniging	Vol.	4		4							2		
	Luchtverontreiniging	Vol.			1	1								
	Bodemverontreiniging	Vol.							1					2
	Andere leefmilieuhinder	Vol.	1					1	2		1	1	1	
		<b>Subtotaal</b>	<b>18</b>	<b>2</b>	<b>12</b>	<b>5</b>	<b>7</b>	<b>5</b>	<b>5</b>	<b>4</b>	<b>3</b>	<b>6</b>	<b>3</b>	<b>2</b>
Biodiversiteit / Fauna en flora	Dierenwelzijn	Vol.	17	1	2	3	3	3	4	2	3	1	2	5
	Natuurbescherming	Vol.	2		2	1		1	1					
	Vergunning / erkenning dieren	Vol.						1		1				
	Vernietiging van dieren	Vol.		4		3	3				2	1		
		Pog.			1									
		<b>Subtotaal</b>	<b>19</b>	<b>5</b>	<b>5</b>	<b>7</b>	<b>6</b>	<b>5</b>	<b>5</b>	<b>3</b>	<b>5</b>	<b>2</b>	<b>2</b>	<b>5</b>
		<b>Totaal</b>	<b>66</b>	<b>20</b>	<b>21</b>	<b>18</b>	<b>25</b>	<b>18</b>	<b>24</b>	<b>14</b>	<b>27</b>	<b>15</b>	<b>13</b>	<b>13</b>





### Wapens en springstoffen

			2000	2013	2014	2015	2016	2017	2018	2019	2020	2021	2022	2023
Illegaal bezit	Vuurwapen	Vol.		24	17	29	24	12	5	13	9	10	4	7
	Blank wapen of niet-vuurwapen	Vol.		3	6	7	10	3	10	5	4	4	2	7
	Munitie	Vol.		4	1	4	1		3	2			1	1
	Onderdelen/toebehoren	Vol.					1							
	Niet nader bepaald	Vol.	2								2			
	Subtotaal		2	31	24	40	36	15	18	20	15	14	7	15
Illegale dracht / vervoer	Vuurwapen	Vol.			4	6	2	3		5			1	2
	Blank wapen of niet-vuurwapen	Vol.		8	6	6	6	2	6	6	1	5	6	3
	Munitie	Vol.			1					1			1	
	Onderdelen/toebehoren	Vol.							1					
	Niet nader bepaald	Vol.	14		1						1	2		3
	Pog.	1												
	Subtotaal		15	8	12	12	8	5	7	12	2	7	8	8
Illegale handel	Vuurwapen	Vol.		3	9	7	3				1			
	Munitie	Vol.							1					
	Subtotaal			3	9	7	3		1		1			
Springstoffen		Vol.		1										
		Subtotaal		1										
Andere	Documenten	Vol.		6	1		6	2	1					
	Verkoop per postorder/internet van ander wapen	Pog.				1								
	Veiligheidsmaatregelen	Vol.								1				
	Opslag	Vol.			1	1		1		1			1	
	Invoer / uitvoer / doorvoer voor militair gebruik	Vol.				1								
	Niet nader bepaald	Vol.	4								1			
	Subtotaal		4	6	2	3	6	3	1	2	1		1	
	Totaal		21	49	47	62	53	23	27	34	19	21	16	23



### Bescherming personen

			2000	2013	2014	2015	2016	2017	2018	2019	2020	2021	2022	2023
Discriminatie	Racisme en xenofobie	Vol.	1	4	2	1	2		1	1				
	Op grond van seksuele geaardheid (homofobie)	Vol.			1				1			1	1	1
	Op grond van handicap	Vol.										1		1
	Andere discriminatie	Vol.				1	1							
		<b>Subtotaal</b>	<b>1</b>	<b>4</b>	<b>3</b>	<b>2</b>	<b>3</b>		<b>2</b>	<b>1</b>		<b>2</b>	<b>1</b>	<b>2</b>
Bescherming privé-leven		Vol.	1	3	1	1					5	1		1
		<b>Subtotaal</b>	<b>1</b>	<b>3</b>	<b>1</b>	<b>1</b>					<b>5</b>	<b>1</b>		<b>1</b>
Bewakingscamera's		Vol.		1										1
		<b>Subtotaal</b>		<b>1</b>										<b>1</b>
Portretrecht		Vol.		1					1			1	2	
		<b>Subtotaal</b>		<b>1</b>					<b>1</b>			<b>1</b>	<b>2</b>	
Andere		Vol.	1											
		<b>Subtotaal</b>	<b>1</b>											
		<b>Totaal</b>	<b>3</b>	<b>9</b>	<b>4</b>	<b>3</b>	<b>3</b>		<b>3</b>	<b>1</b>	<b>5</b>	<b>4</b>	<b>3</b>	<b>4</b>



### Hormonen en doping

		2000	2013	2014	2015	2016	2017	2018	2019	2020	2021	2022	2023
<b>Bezit</b>	<b>Vol.</b>		1			2	1						
	<b>Subtotaal</b>		1			2	1						
<b>Gebruik</b>	<b>Vol.</b>						1						
	<b>Subtotaal</b>						1						
	<b>Totaal</b>		1			2	2						

### Voetbalwet

		2000	2013	2014	2015	2016	2017	2018	2019	2020	2021	2022	2023
<b>Gooien voorwerpen</b>	<b>Vol.</b>												2
	<b>Subtotaal</b>												2
<b>Betreden stadionzones niet-publiek toegankelijk</b>	<b>Vol.</b>												1
	<b>Subtotaal</b>												1
<b>Negeren richtlijnen of bevelen</b>	<b>Vol.</b>												1
	<b>Subtotaal</b>												1
<b>Aanzet tot haat of woede</b>	<b>Vol.</b>												4
	<b>Subtotaal</b>												4
<b>Pyrotechnische voorwerpen in stadion of perimeter</b>	<b>Vol.</b>												6
	<b>Subtotaal</b>												6
	<b>Totaal</b>												14

### Jeugdbescherming

		2000	2013	2014	2015	2016	2017	2018	2019	2020	2021	2022	2023
<b>Wet op de leerplicht</b>	<b>Vol.</b>		1	2		2		2		2	2	1	
	<b>Subtotaal</b>		1	2		2		2		2	2	1	
<b>Wet op de jeugdbescherming</b>	<b>Vol.</b>	11	18	18	10	20	16	19	14	14	11	21	27
	<b>Subtotaal</b>	11	18	18	10	20	16	19	14	14	11	21	27
<b>Niet nader bepaald</b>	<b>Vol.</b>	1											
	<b>Subtotaal</b>	1											
	<b>Totaal</b>	12	19	20	10	22	16	21	14	16	13	22	27



### Sociaal strafwetboek

		2000	2013	2014	2015	2016	2017	2018	2019	2020	2021	2022	2023
<b>Belaging op het werk</b>	Vol.		1	1	1		2	1	3	2	2		2
	Subtotaal		1	1	1		2	1	3	2	2		2
<b>Geweld op het werk</b>	Vol.									1			
	Subtotaal									1			
<b>Loon en andere vermogensrechtelijke voordelen</b>	Vol.		1							1	1		
	Subtotaal		1							1	1		
<b>Illegale arbeid</b>	Vol.	1		1									
	Subtotaal	1		1									
<b>Sociale fraude inzake bijdragen (zwartwerk)</b>	Vol.		2			2	1					3	
	Subtotaal		2			2	1					3	
<b>Misdr. tegen openbare trouw in sociaal strafrecht</b>	Vol.		1	2	1		3	2		1			
	Subtotaal		1	2	1		3	2		1			
<b>Oplichting in sociaal strafrecht</b>	Vol.			1			1	4	3	4	1	3	1
	Subtotaal			1			1	4	3	4	1	3	1
<b>Andere</b>	Vol.			2	1								
	Subtotaal			2	1								
	Totaal	1	5	7	3	2	7	7	6	9	4	6	3

### Dronkenschap en alcohol

		2000	2013	2014	2015	2016	2017	2018	2019	2020	2021	2022	2023
<b>Openbare dronkenschap</b>	Vol.	8	6	11	10	13	10	3	8	7	10	11	10
	Subtotaal	8	6	11	10	13	10	3	8	7	10	11	10
<b>Alcohol schenken aan dronken persoon</b>	Vol.			1									1
	Subtotaal			1									1
<b>Niet nader bepaald</b>	Vol.				1								
	Subtotaal				1								
	Totaal	8	6	12	11	13	10	3	8	7	10	11	11



### Bevolkingsregister

		2000	2013	2014	2015	2016	2017	2018	2019	2020	2021	2022	2023
	Vol.	23	52	68	65	56	53	50	54	39	40	48	45
	Subtotaal	23	52	68	65	56	53	50	54	39	40	48	45
	Totaal	23	52	68	65	56	53	50	54	39	40	48	45

### Identiteitskaart

		2000	2013	2014	2015	2016	2017	2018	2019	2020	2021	2022	2023
Niet in bezit	Vol.	1						1			1		
	Subtotaal	1						1			1		
Niet nader bepaald	Vol.	2	1										
	Subtotaal	2	1										
Andere	Vol.	1			1		1						
	Subtotaal	1			1		1						
	Totaal	4	1		1		1	1			1		

### Volksgezondheid

		2000	2013	2014	2015	2016	2017	2018	2019	2020	2021	2022	2023
Gezondheidsbeleid	Vol.									1			
	Subtotaal									1			
Rookverbod	Vol.										1		1
	Subtotaal										1		1
Voedingswaren	Vol.							1					
	Subtotaal							1					
Weigering of verzuim naleving maatregelen	Vol.									166	184		
	Subtotaal									166	184		
Niet nader bepaald	Vol.							1					
	Subtotaal							1					
Andere	Vol.									31			
	Subtotaal									31			
	Totaal							2		198	185		1



### Arbeid

		2000	2013	2014	2015	2016	2017	2018	2019	2020	2021	2022	2023
Algemeen reglement arbeidsbescherming	Vol.	2				1			1				
	Subtotaal	2				1			1				
Ambulante handel	Vol.		1	2	1		3						
	Subtotaal		1	2	1		3						
Sociale fraude inzake bijdragen (zwartwerk)	Vol.		4	1					1		2		
	Subtotaal		4	1					1		2		
Buitenlandse werknemers of zelfstandigen	Vol.		3				3						
	Subtotaal		3				3						
Andere	Vol.								3			1	
	Subtotaal								3			1	
	Totaal	2	8	3	1	1	6		5		2	1	

### Bescherming van de openbare inkomsten

		2000	2013	2014	2015	2016	2017	2018	2019	2020	2021	2022	2023
Douane en accijnzen	Vol.	1						1					
	Subtotaal	1						1					
Sociale fraude inzake uitkeringen	Vol.						1	1				1	
	Subtotaal						1	1				1	
BTW-fraude	Vol.							1					
	Subtotaal							1					
Niet nader bepaald	Vol.							1					
	Subtotaal							1					
	Totaal	1					1	4				1	

### Economische wetgeving

		2000	2013	2014	2015	2016	2017	2018	2019	2020	2021	2022	2023
Vennootschappen	Vol.											2	
	Subtotaal											2	
	Totaal											2	



### Handelspraktijken

		2000	2013	2014	2015	2016	2017	2018	2019	2020	2021	2022	2023
<b>Marktpraktijken en consumentenbescherming</b>	<b>Vol.</b>	1											
	<b>Subtotaal</b>	1											
<b>Handelsregister</b>	<b>Vol.</b>		2										
	<b>Subtotaal</b>		2										
<b>Andere</b>	<b>Vol.</b>		2					3	1			1	1
	<b>Subtotaal</b>		2					3	1			1	1
	<b>Totaal</b>	1	4					3	1			1	1

### Andere bijzondere wetten

		2000	2013	2014	2015	2016	2017	2018	2019	2020	2021	2022	2023
<b>Vervoer</b>	<b>Vol.</b>	2	4	1									1
	<b>Subtotaal</b>	2	4	1									1
<b>Energie</b>	<b>Vol.</b>		1		1		1	2					1
	<b>Subtotaal</b>		1		1		1	2					1
<b>Aanzetten tot bepaalde misdaden</b>	<b>Vol.</b>										1		
	<b>Subtotaal</b>										1		
<b>Inbreuken Wet politie spoorwegen</b>	<b>Vol.</b>				2	4	1	1				1	1
	<b>Subtotaal</b>				2	4	1	1				1	1
<b>Andere</b>	<b>Vol.</b>		2	1					1				
	<b>Subtotaal</b>		2	1					1				
	<b>Totaal</b>	2	7	2	3	4	2	3	1		1	1	3

# ***POLITIËLE CRIMINALITEITSSTATISTIEKEN***

---

*PLEEGPLAATS: POLITIEZONE*

**ZP LESSE ET LHOMME**

*Bijlage III: Detailrapport  
Criminele Figuren / Fenomenen*





## ZP LESSE ET LHOMME

### CF Diefstal vervoermiddel

		2000	2013	2014	2015	2016	2017	2018	2019	2020	2021	2022	2023
Autodiefstal	Vol.	26	16	9	12	5	11	7	17	4	5	3	6
	Pog.	8	2	2		2			1				
	<b>Totaal</b>	<b>34</b>	<b>18</b>	<b>11</b>	<b>12</b>	<b>7</b>	<b>11</b>	<b>7</b>	<b>18</b>	<b>4</b>	<b>5</b>	<b>3</b>	<b>6</b>
Motodiefstal	Vol.	2	5	2	2	1		1	1	1		3	1
	Pog.						1						
	<b>Totaal</b>	<b>2</b>	<b>5</b>	<b>2</b>	<b>2</b>	<b>1</b>	<b>1</b>	<b>1</b>	<b>1</b>	<b>1</b>		<b>3</b>	<b>1</b>
Carjacking	Vol.			1									
	<b>Totaal</b>			<b>1</b>									
Garagediefstal	Vol.	5	4	1	1	1	3		3				1
	<b>Totaal</b>	<b>5</b>	<b>4</b>	<b>1</b>	<b>1</b>	<b>1</b>	<b>3</b>		<b>3</b>				<b>1</b>
Bromfietsdiefstal	Vol.	31	2	3		4	3	4	3	2	3	3	4
	Pog.			1									
	<b>Totaal</b>	<b>31</b>	<b>2</b>	<b>4</b>		<b>4</b>	<b>3</b>	<b>4</b>	<b>3</b>	<b>2</b>	<b>3</b>	<b>3</b>	<b>4</b>
Fietsdiefstal	Vol.	14	9	11	3	7	4	5	6	4	8	14	6
	Pog.	1											
	<b>Totaal</b>	<b>15</b>	<b>9</b>	<b>11</b>	<b>3</b>	<b>7</b>	<b>4</b>	<b>5</b>	<b>6</b>	<b>4</b>	<b>8</b>	<b>14</b>	<b>6</b>



## CF Inbraak

		2000	2013	2014	2015	2016	2017	2018	2019	2020	2021	2022	2023
Woninginbraak	Vol.	66	97	86	64	67	38	30	58	41	31	29	32
	Pog.	43	62	48	32	44	21	22	45	23	23	28	21
	<b>Totaal</b>	<b>109</b>	<b>159</b>	<b>134</b>	<b>96</b>	<b>111</b>	<b>59</b>	<b>52</b>	<b>103</b>	<b>64</b>	<b>54</b>	<b>57</b>	<b>53</b>
Inbraak in bedrijf of handelszaak	Vol.	35	16	8	20	9	18	8	11	8		9	4
	Pog.	19	10	11	13	3	12	2	9	7	2	4	
	<b>Totaal</b>	<b>54</b>	<b>26</b>	<b>19</b>	<b>33</b>	<b>12</b>	<b>30</b>	<b>10</b>	<b>20</b>	<b>15</b>	<b>2</b>	<b>13</b>	<b>4</b>
Inbraak in openbare of overheidsinstelling	Vol.	17	6	4		6	1	3	6	3	2	2	
	Pog.	6	4	5	1	5	4	1	6		3	2	3
	<b>Totaal</b>	<b>23</b>	<b>10</b>	<b>9</b>	<b>1</b>	<b>11</b>	<b>5</b>	<b>4</b>	<b>12</b>	<b>3</b>	<b>5</b>	<b>4</b>	<b>3</b>
Ramkraak	Vol.					1	2	1					
	Pog.		1				1						
	<b>Totaal</b>		<b>1</b>			<b>1</b>	<b>3</b>	<b>1</b>					
Inbraak in gebouw (totaal)	Vol.	113	119	98	84	82	57	41	75	52	33	40	36
	Pog.	66	76	64	46	51	36	25	60	30	28	34	24
	<b>Totaal</b>	<b>179</b>	<b>195</b>	<b>162</b>	<b>130</b>	<b>133</b>	<b>93</b>	<b>66</b>	<b>135</b>	<b>82</b>	<b>61</b>	<b>74</b>	<b>60</b>

## CF Diefstal andere

		2000	2013	2014	2015	2016	2017	2018	2019	2020	2021	2022	2023
Diefstal gewapenderhand	Vol.	9	2		2	2	1	6	1	1			
	Pog.	1		1				2					1
	<b>Totaal</b>	<b>10</b>	<b>2</b>	<b>1</b>	<b>2</b>	<b>2</b>	<b>1</b>	<b>8</b>	<b>1</b>	<b>1</b>			<b>1</b>
Diefstal met geweld zonder wapen	Vol.	5	7	6	5	3	3	10	2	3	2	1	7
	Pog.	1	1	1					2	4	1		4
	<b>Totaal</b>	<b>6</b>	<b>8</b>	<b>7</b>	<b>5</b>	<b>3</b>	<b>3</b>	<b>10</b>	<b>4</b>	<b>7</b>	<b>3</b>	<b>1</b>	<b>11</b>
Diefstal uit of aan voertuig	Vol.	100	73	44	43	38	32	45	36	29	29	26	29
	Pog.	19	7	4	9	7	9	1	7	8	6	5	8
	<b>Totaal</b>	<b>119</b>	<b>80</b>	<b>48</b>	<b>52</b>	<b>45</b>	<b>41</b>	<b>46</b>	<b>43</b>	<b>37</b>	<b>35</b>	<b>31</b>	<b>37</b>



## CF Diefstal andere

		2000	2013	2014	2015	2016	2017	2018	2019	2020	2021	2022	2023
Sacjacking uit auto	Vol.					1							
	Totaal					1							
Diefstal van wapens en explosieven	Vol.	7	4	7	8	6	4	3	3	4	3	2	4
	Totaal	7	4	7	8	6	4	3	3	4	3	2	4
Handtasroof	Vol.	2											
	Pog.			1									
Totaal	2		1										
Grijpdiefstal	Vol.	3	3	1	2	2	1	2					1
	Pog.			1									
Totaal	3	3	2	2	2	1	2						1
Zakkenrollerij	Vol.	6	10	7	9	5	4	7	3	3	8		2
	Totaal	6	10	7	9	5	4	7	3	3	8		2
Winkeldiefstal	Vol.	4	12	11	8	16	11	19	19	15	14	22	13
	Pog.					2							
Totaal	4	12	11	8	18	11	19	19	15	14	22	13	
Diefstal met list	Vol.	8	11	9	10	1	2	6	2	3	2		4
	Pog.		1	2									
Totaal	8	12	11	10	1	2	6	2	3	2		4	
Metaaldiefstal	Vol.	1	12	11	8	6	1	3	3	4	3	2	3
	Pog.	1		1									
Totaal	2	12	12	8	6	1	3	3	4	3	2	3	
Werfdiefstal	Vol.	6	5	3	3	2	1	1	2	1	1	3	1
	Totaal	6	5	3	3	2	1	1	2	1	1	3	1
Home-invasion	Vol.								1				
	Totaal								1				



## CF Diefstal andere

		2000	2013	2014	2015	2016	2017	2018	2019	2020	2021	2022	2023
Dierendiefstal	Vol.	3	2	5	3	3	1	2	1	1		2	2
	Totaal	3	2	5	3	3	1	2	1	1		2	2
Ladingdiefstal	Vol.		4	2	6	7	1	10	6	9	12	4	4
	Pog.		1		2	5		1	2	1	4		2
	Totaal		5	2	8	12	1	11	8	10	16	4	6

## ICT-criminaliteit

		2000	2013	2014	2015	2016	2017	2018	2019	2020	2021	2022	2023
Betaalkaartfraude	Vol.	1	20	16	13	4	8	12	5	4	5	2	2
	Totaal	1	20	16	13	4	8	12	5	4	5	2	2
Phishing	Vol.		1				1		3	1	4	15	26
	Pog.				1								
	Totaal		1		1		1		3	1	4	15	26
Ransomware	Vol.								2		1		1
	Totaal								2		1		1
Shouldersurfing	Vol.						1	3	1				
	Totaal						1	3	1				
Skimming	Vol.				1								
	Totaal				1								



## CF Andere

		2000	2013	2014	2015	2016	2017	2018	2019	2020	2021	2022	2023
<b>Geweld tegen beroepen van algemeen belang</b>	<b>Vol.</b>	2	4	2		2	1	1		1	8	2	1
	<b>Totaal</b>	2	4	2		2	1	1		1	8	2	1
<b>Groepsverkrachting</b>	<b>Vol.</b>					1			1				
	<b>Totaal</b>					1			1				
<b>Graffiti</b>	<b>Vol.</b>	3	2	11	3	2	1	7	1	1	2	6	3
	<b>Totaal</b>	3	2	11	3	2	1	7	1	1	2	6	3
<b>Beschadiging van auto</b>	<b>Vol.</b>	24	66	64	73	57	62	53	47	49	27	41	38
	<b>Pog.</b>		1										
	<b>Totaal</b>	24	67	64	73	57	62	53	47	49	27	41	38
<b>Steekpartij</b>	<b>Vol.</b>	1	3	1	1	2		1					
	<b>Pog.</b>											1	1
	<b>Totaal</b>	1	3	1	1	2		1				1	1

## FE Intrafamiliaal geweld (IFG)

		2000	2013	2014	2015	2016	2017	2018	2019	2020	2021	2022	2023
<b>IFG: fysiek, binnen het koppel</b>	<b>Vol.</b>	8	31	28	34	27	33	30	26	24	31	24	44
	<b>Totaal</b>	8	31	28	34	27	33	30	26	24	31	24	44
<b>IFG: fysiek, tegen afstammelingen</b>	<b>Vol.</b>	2	5	5	6	8	8	5	11	11	5	11	7
	<b>Pog.</b>											1	
	<b>Totaal</b>	2	5	5	6	8	8	5	11	11	5	12	7
<b>IFG: fysiek, tegen andere leden</b>	<b>Vol.</b>	26	8	18	12	6	11	16	6	7	4	6	5
	<b>Pog.</b>											1	
	<b>Totaal</b>	26	8	18	12	6	11	16	6	7	4	7	5
<b>IFG: seksueel, binnen het koppel</b>	<b>Vol.</b>		1				2		2	1			1
	<b>Totaal</b>		1				2		2	1			1
<b>IFG: seksueel, tegen afstammelingen</b>	<b>Vol.</b>	2	2	4	7	1	1	2		2			



## FE Intrafamiliaal geweld (IFG)

		2000	2013	2014	2015	2016	2017	2018	2019	2020	2021	2022	2023
	<b>Totaal</b>	2	2	4	7	1	1	2		2			
<b>IFG: seksueel, tegen andere leden</b>	<b>Vol.</b>						2						
	<b>Totaal</b>						2						
<b>IFG: psychisch, binnen het koppel</b>	<b>Vol.</b>	46	38	55	42	39	24	27	28	33	25	18	21
	<b>Totaal</b>	46	38	55	42	39	24	27	28	33	25	18	21
<b>IFG: psychisch, tegen afstammelingen</b>	<b>Vol.</b>		1	1	1	1		1		1		3	
	<b>Totaal</b>		1	1	1	1		1		1		3	
<b>IFG: psychisch, tegen andere leden</b>	<b>Vol.</b>		4	2	2	1	2	1	2		1	2	
	<b>Totaal</b>		4	2	2	1	2	1	2		1	2	
<b>IFG: economisch, binnen het koppel</b>	<b>Vol.</b>		5	2	4	2	3	4		3	2		
	<b>Totaal</b>		5	2	4	2	3	4		3	2		
<b>IFG: economisch, tegen afstammelingen</b>	<b>Vol.</b>							1				1	
	<b>Totaal</b>							1				1	
<b>IFG: economisch, tegen andere leden</b>	<b>Vol.</b>	22	13	8	7	3	4	5	6	1	2	1	3
	<b>Totaal</b>	22	13	8	7	3	4	5	6	1	2	1	3

## FE Hormonen en doping

		2000	2013	2014	2015	2016	2017	2018	2019	2020	2021	2022	2023
<b>Humane doping</b>	<b>Vol.</b>		1			2	1						
	<b>Totaal</b>		1			2	1						



## FE Drugs

		2000	2013	2014	2015	2016	2017	2018	2019	2020	2021	2022	2023
<b>Verkoop van cocaïne</b>	<b>Vol.</b>		1	3	1	4	1	3	2	4	4	1	11
	<b>Totaal</b>		1	3	1	4	1	3	2	4	4	1	11
<b>Import-export van cocaïne</b>	<b>Vol.</b>		2		2								
	<b>Totaal</b>		2		2								
<b>Import-export van synthetische drugs</b>	<b>Vol.</b>		1					2					
	<b>Totaal</b>		1					2					
<b>Verkoop van synthetische drugs</b>	<b>Vol.</b>				1	1	1		4				2
	<b>Totaal</b>				1	1	1		4				2
<b>Productie van cannabis (teelt)</b>	<b>Vol.</b>		9	3	2	3	5	2	2	1	1	1	4
	<b>Totaal</b>		9	3	2	3	5	2	2	1	1	1	4
<b>Import-export van heroïne</b>	<b>Vol.</b>		1										
	<b>Totaal</b>		1										
<b>Verkoop-handel van heroïne</b>	<b>Vol.</b>		2	3	2	3	2	2	2		1		
	<b>Totaal</b>		2	3	2	3	2	2	2		1		

## FE Wapenzwendel

		2000	2013	2014	2015	2016	2017	2018	2019	2020	2021	2022	2023
<b>Handel en productie van vuurwapen</b>	<b>Vol.</b>		3	9	8	3		1		1			
	<b>Totaal</b>		3	9	8	3		1		1			
<b>Handel en productie van niet-vuurwapen</b>	<b>Pog.</b>				1								
	<b>Totaal</b>				1								



## FE Mensenhandel

		2000	2013	2014	2015	2016	2017	2018	2019	2020	2021	2022	2023
Mensenhandel - economische uitbuiting	Vol.		1			1			1				1
	Totaal		1			1			1				1

Mensenhandel - seksuele uitbuiting	Vol.	1				1							
	Totaal	1				1							

## FE Geweld in de publieke ruimte

		2000	2013	2014	2015	2016	2017	2018	2019	2020	2021	2022	2023
Fysiek geweld (openbaar vervoer)	Vol.	1	4	3		4	1	1	3			2	1
	Totaal	1	4	3		4	1	1	3			2	1

Fysiek geweld (openbare weg)	Vol.	41	56	42	51	35	40	38	34	27	35	11	26
	Pog.	1				1		2	1				1
	Totaal	42	56	42	51	36	40	40	35	27	35	11	27

Fysiek geweld (andere openbare plaats)	Vol.	4	5	3	2	1				1	1	2	3
	Totaal	4	5	3	2	1				1	1	2	3

Fysiek geweld (publiek toegankelijke plaats)	Vol.	27	16	16	30	20	9	11	11	8	12	8	8
	Pog.												1
	Totaal	27	16	16	30	20	9	11	11	8	12	8	9

Seksueel geweld (openbaar vervoer)	Vol.	1		2			1		1			1	
	Pog.			1									
	Totaal	1		3			1		1			1	

Seksueel geweld (openbare weg)	Vol.	1	3	2		3	1			2	5	1	1
	Pog.												1
	Totaal	1	3	2		3	1			2	5	1	2

Seksueel geweld (andere openbare plaats)	Vol.	1			1		1						1
	Totaal	1			1		1						1

Seksueel geweld (publiek toegankelijke plaats)	Vol.	1	6	2	2	3	2	6	2	2	2	1	3
--	------	---	---	---	---	---	---	---	---	---	---	---	---





## FE Geweld in de publieke ruimte

		2000	2013	2014	2015	2016	2017	2018	2019	2020	2021	2022	2023
	<b>Pog.</b>							1					
	<b>Totaal</b>	1	6	2	2	3	2	7	2	2	2	1	3
<b>Psychisch geweld (openbaar vervoer)</b>	<b>Vol.</b>	3	1	2	2	1	4	3	4		1		1
	<b>Totaal</b>	3	1	2	2	1	4	3	4		1		1
<b>Psychisch geweld (openbare weg)</b>	<b>Vol.</b>	34	43	44	31	28	25	40	34	16	18	21	35
	<b>Totaal</b>	34	43	44	31	28	25	40	34	16	18	21	35
<b>Psychisch geweld (andere openbare plaats)</b>	<b>Vol.</b>	2	5	4	4	3	2	1		1	1	1	3
	<b>Totaal</b>	2	5	4	4	3	2	1		1	1	1	3
<b>Psychisch geweld (publiek toegankelijke plaats)</b>	<b>Vol.</b>	22	18	10	12	10	5	7	11	5	7	2	11
	<b>Totaal</b>	22	18	10	12	10	5	7	11	5	7	2	11
<b>Diefstal gewapenderhand (openbaar vervoer)</b>	<b>Vol.</b>	1											
	<b>Pog.</b>			1									
	<b>Totaal</b>	1		1									
<b>Diefstal gewapenderhand (openbare weg)</b>	<b>Vol.</b>	5	1		1			2					
	<b>Pog.</b>	1						1					
	<b>Totaal</b>	6	1		1			3					
<b>Diefstal gewapenderhand (publiek toegank. plaats)</b>	<b>Vol.</b>	2				1		3		1			
	<b>Totaal</b>	2				1		3		1			
<b>Diefstal geweld zonder wapen (openbaar vervoer)</b>	<b>Vol.</b>	1											
	<b>Totaal</b>	1											
<b>Diefstal geweld zonder wapen (openbare weg)</b>	<b>Vol.</b>	1	1	2	3	3	1	6	2		1		2
	<b>Pog.</b>								2	1			
	<b>Totaal</b>	1	1	2	3	3	1	6	4	1	1		2
<b>Diefstal geweld zonder wapen (and. openb. plaats)</b>	<b>Vol.</b>			1									
	<b>Totaal</b>			1									



### FE Geweld in de publieke ruimte

		2000	2013	2014	2015	2016	2017	2018	2019	2020	2021	2022	2023
Diefstal geweld zonder wapen (pub. toegank. pl.)	Vol.	1	4	2			2	3			1	1	3
	Pog.	1		1									1
	<b>Totaal</b>	<b>2</b>	<b>4</b>	<b>3</b>			<b>2</b>	<b>3</b>			<b>1</b>	<b>1</b>	<b>4</b>

### FE Andere

		2000	2013	2014	2015	2016	2017	2018	2019	2020	2021	2022	2023
Nepagenten	Vol.		2	2									
	Pog.		1	1									
	<b>Totaal</b>		<b>3</b>	<b>3</b>									
Cyberbelaging	Vol.	1	20	20	8	5	5	4	6	3	11	6	3
	<b>Totaal</b>	<b>1</b>	<b>20</b>	<b>20</b>	<b>8</b>	<b>5</b>	<b>5</b>	<b>4</b>	<b>6</b>	<b>3</b>	<b>11</b>	<b>6</b>	<b>3</b>
Identiteitsfraude	Vol.	1	7	4	12	9	13	5	6	9	17	15	10
	Pog.				3		1						1
	<b>Totaal</b>	<b>1</b>	<b>7</b>	<b>4</b>	<b>15</b>	<b>9</b>	<b>14</b>	<b>5</b>	<b>6</b>	<b>9</b>	<b>17</b>	<b>15</b>	<b>11</b>

# ***POLITIËLE CRIMINALITEITSSTATISTIEKEN***

---

*PLEEGPLAATS: POLITIEZONE*

**ZP LESSE ET LHOMME**

***Bijlage IV: Geregistreeerde feiten  
Geen Misdrijf***



## ZP LESSE ET LHOMME

### Niet-crimineel feit

#### Ziekte / overlijden / vermist

	2000	2013	2014	2015	2016	2017	2018	2019	2020	2021	2022	2023
Zelfmoord	14	15	18	8	17	8	13	10	7	5	9	9
Ziek persoon	10	8	10	7	11	5	2	2	3	5	4	8
Verdacht overlijden	1	1			2	3			1	1	1	1
Natuurlijk overlijden	4	3	6	2	7	4		4	4	3	4	3
Vermist persoon (verdwijning)	18	9	10	6	5	9	4	5	4	1	4	5
Ongeval (exclusief verkeer)	10	4	5	4	3	1		2	3	4	5	2
Niet-geïdentificeerd lijk			1	2								
Veiligheid werknemers (arbeidsongeval)												1
Andere	1											
<b>Totaal</b>	<b>58</b>	<b>40</b>	<b>50</b>	<b>29</b>	<b>45</b>	<b>30</b>	<b>19</b>	<b>23</b>	<b>22</b>	<b>19</b>	<b>27</b>	<b>29</b>

#### Oproepen

	2000	2013	2014	2015	2016	2017	2018	2019	2020	2021	2022	2023
Alarm	5				1							
Oproepen	7	2	3	3	3					1		1
<b>Totaal</b>	<b>12</b>	<b>2</b>	<b>3</b>	<b>3</b>	<b>4</b>					<b>1</b>		<b>1</b>

#### Sociale problemen

	2000	2013	2014	2015	2016	2017	2018	2019	2020	2021	2022	2023
Familiale moeilijkheden	79	28	20	22	17	10	9	15	15	6	11	15
Twist, onenigheid (geen slagen)	38	19	23	14	17	5	7	8	7	7	5	14
Burgerlijke zaak	30	8	7	1		3	4	2	3	2	3	5
Jeugdbescherming	32	12	5	7	3	2	4	5	5	1	1	2
Andere	16		1	2						2		
<b>Totaal</b>	<b>195</b>	<b>67</b>	<b>56</b>	<b>46</b>	<b>37</b>	<b>20</b>	<b>24</b>	<b>30</b>	<b>30</b>	<b>18</b>	<b>20</b>	<b>36</b>

#### Rampen

2000	2013	2014	2015	2016	2017	2018	2019	2020	2021	2022	2023
------	------	------	------	------	------	------	------	------	------	------	------



### Rampen

	2000	2013	2014	2015	2016	2017	2018	2019	2020	2021	2022	2023
Gaslek				1								
Overstroming										1		
<b>Totaal</b>				<b>1</b>						<b>1</b>		

### Openbare orde

	2000	2013	2014	2015	2016	2017	2018	2019	2020	2021	2022	2023
Verstoring	1	4	2	3	3	2			1	2	2	3
Andere				1								
<b>Totaal</b>	<b>1</b>	<b>4</b>	<b>2</b>	<b>4</b>	<b>3</b>	<b>2</b>			<b>1</b>	<b>2</b>	<b>2</b>	<b>3</b>

### Verdachte handelingen

	2000	2013	2014	2015	2016	2017	2018	2019	2020	2021	2022	2023
	43	5	6	15	8	16	8	9	6	5	5	7
<b>Totaal</b>	<b>43</b>	<b>5</b>	<b>6</b>	<b>15</b>	<b>8</b>	<b>16</b>	<b>8</b>	<b>9</b>	<b>6</b>	<b>5</b>	<b>5</b>	<b>7</b>

### Gevonden voorwerpen

	2000	2013	2014	2015	2016	2017	2018	2019	2020	2021	2022	2023
	1	4	2	1					1		1	1
<b>Totaal</b>	<b>1</b>	<b>4</b>	<b>2</b>	<b>1</b>					<b>1</b>		<b>1</b>	<b>1</b>

### Verloren voorwerpen

	2000	2013	2014	2015	2016	2017	2018	2019	2020	2021	2022	2023
	55	307	310	297	333	346	322	297	300	379	364	368
<b>Totaal</b>	<b>55</b>	<b>307</b>	<b>310</b>	<b>297</b>	<b>333</b>	<b>346</b>	<b>322</b>	<b>297</b>	<b>300</b>	<b>379</b>	<b>364</b>	<b>368</b>

### Andere niet misdrijven

	2000	2013	2014	2015	2016	2017	2018	2019	2020	2021	2022	2023
Bevel tot gevangenneming							1					
Niet-naleving van voorwaarden	4			1	3	2	4	3	7	4		4
Proces-verbaal van inlichtingen	23	9	16	7	13	10	3	12	7	9	13	7
Kennisgeving		10	11	5	6	8	6	15	5	8	18	7


**Andere niet misdrijven**

	2000	2013	2014	2015	2016	2017	2018	2019	2020	2021	2022	2023
Onopzettelijke beschadiging kabels (niet telecom)				1								
Vraag seining elektronisch toezicht											7	9
Toezichtstaak wapens		1	1	1		2	1		4	14	2	2
Niet nader bepaald								1				
Andere niet misdrijven	12											
<b>Totaal</b>	<b>39</b>	<b>20</b>	<b>28</b>	<b>15</b>	<b>22</b>	<b>22</b>	<b>15</b>	<b>31</b>	<b>23</b>	<b>35</b>	<b>40</b>	<b>29</b>