

POLITIËLE CRIMINALITEITSSTATISTIEKEN

PLEEGPLAATS: POLITIEZONE

ZONE HAUTE-MEUSE

2000 - 2023

Federale Politie - DGR/DRIIBIPOL

POLITIËLE CRIMINALITEITSSTATISTIEKEN

PLEEGPLAATS: POLITIEZONE

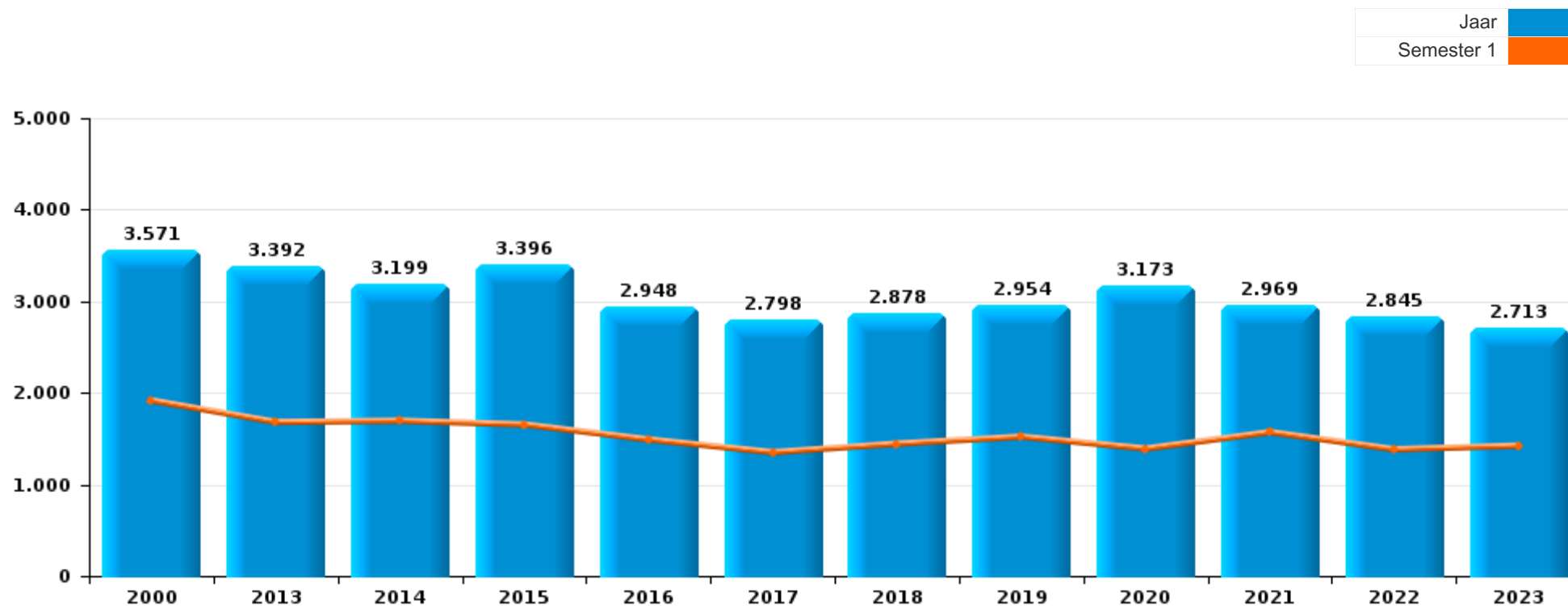
ZONE HAUTE-MEUSE

DEEL I : GERECHTELIJKE INBREUKEN



ZONE HAUTE-MEUSE

	2000	2013	2014	2015	2016	2017	2018	2019	2020	2021	2022	2023
Totaal aantal misdrijven	3.571	3.392	3.199	3.396	2.948	2.798	2.878	2.954	3.173	2.969	2.845	2.713





ZONE HAUTE-MEUSE

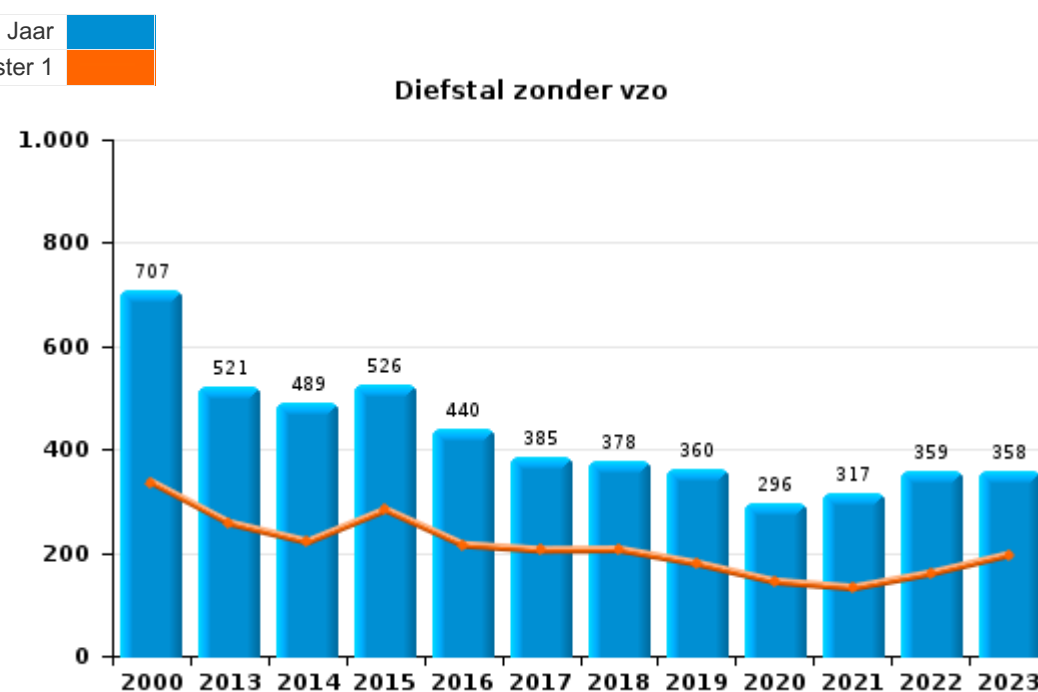
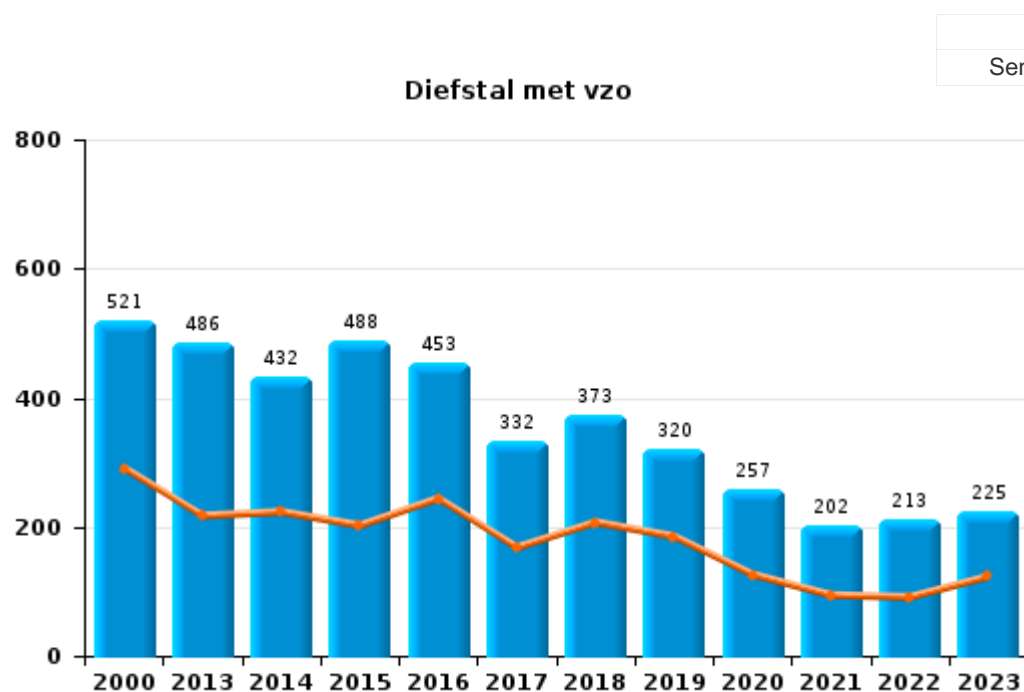
	2000	2013	2014	2015	2016	2017	2018	2019	2020	2021	2022	2023
Diefstal en afpersing	1.384	1.017	933	1.024	903	724	765	690	566	529	590	600
Beschadigen van eigendom	427	356	382	373	311	310	299	318	250	259	284	262
Misdr. tegen de lichamelijke integriteit	309	297	334	313	311	290	315	339	337	330	300	316
Bedrog	240	151	141	155	157	189	207	203	186	296	361	353
Misdr. tegen andere morele waarden en gevoelens	93	161	191	204	168	160	207	246	211	265	191	209
Drugs	229	179	179	189	186	190	150	166	116	133	193	79
Misdr. tegen de openbare veiligheid	219	197	191	190	132	149	147	141	170	173	133	139
Bevolkingsregister	21	148	150	169	203	169	189	167	130	132	149	119
Milieu	79	62	71	85	63	52	75	106	110	99	64	111
Informaticacriminaliteit		82	41	138	74	66	45	80	77	80	112	129
Wapens en springstoffen	52	175	65	70	61	61	48	75	101	94	53	40
Zedenmisdriven	38	61	63	77	56	66	68	49	56	59	59	66
Jeugdbescherming	29	86	59	54	57	64	80	69	63	56	51	49
Misdr. tegen de familie	102	91	98	79	40	18	36	33	46	50	50	40
Volksgesondheid	5	2	2	1	1		4	2	507	153	5	
Misdr. tegen de openbare trouw	87	73	47	55	50	76	38	46	50	43	31	33
Misdr. tegen gezag van de overheid	63	51	70	46	31	44	52	50	48	34	72	21
Dronkenschap en alcohol	32	51	41	39	36	57	54	57	55	46	49	63
Vreemdelingenwetgeving	4	44	35	25	19	13	20	39	28	50	27	26
Misdr. tegen het juridisch statuut van het kind	17	39	51	34	22	30	30	14	11	16	10	11
Sociaal strafwetboek	1	22	19	16	21	18	20	27	14	15	14	13
Bescherming personen	24	13	7	7	9	10	11	11	12	15	17	11
Andere bijzondere wetten	11	4	6	16	14	11	4	5	6	8	10	5
Arbeid	7	13	3	12	10	10	1	6	8	5	1	3
Overtreding Strafwetboek	54	2	1	3					1	1	1	
Onwettige uitoefening van het openbaar gezag	19	1	2	3		3		4	3	7	3	1
Misdr. tegen de persoonlijke vrijheid	3	3	3	5	2	4	5	2	1	3	2	5
Identiteitskaart	11	1		1	5	1	2	2	3	4	5	2
Bescherming van de openbare inkomsten			2	3	4	4		2	3	4		3
Handelspraktijken	5	2	4	2	1	2	1			1	4	2
Mensenhandel		4	4			3	2	1	1	2		1
Economische wetgeving	1		1	1	1	1	1			3	1	
Hormonen en doping		2	1	2		1		2		1		
Huisjesmelkerij		1				1		2	2	1	1	1
Private veiligheid	5		1			1					1	
Andere inbreuken Strafwetboek		1	1	3			1					
Aanzetten misdaden of wanbedrijven									1	1	1	
Voetbalwet				2					1			
Misdr. tegen de veiligheid van de staat							1					
Subtotaal	3.571	3.392	3.199	3.396	2.948	2.798	2.878	2.954	3.173	2.969	2.845	2.713
Overtreding lokaal politiereglement	2	111	101	157	121	376	423	437	382	382	435	414
Subtotaal	2	111	101	157	121	376	423	437	382	382	435	414
Totaal	3.573	3.503	3.300	3.553	3.069	3.174	3.301	3.391	3.555	3.351	3.280	3.127



I.1. Inbreukcategorie : Diefstal en afpersing (top 5 inbreuken op nationaal niveau 2023)

ZONE HAUTE-MEUSE

	2000	2013	2014	2015	2016	2017	2018	2019	2020	2021	2022	2023
Diefstal zonder vzo	707	521	489	526	440	385	378	360	296	317	359	358
Diefstal met vzo	521	486	432	488	453	332	373	320	257	202	213	225
Diefstal niet nader bepaald	153	7	5	5	6	3	8	6	6	4	8	3
Afpersing	3	3	7	5	4	4	6	4	7	6	10	14
Totaal	1.384	1.017	933	1.024	903	724	765	690	566	529	590	600





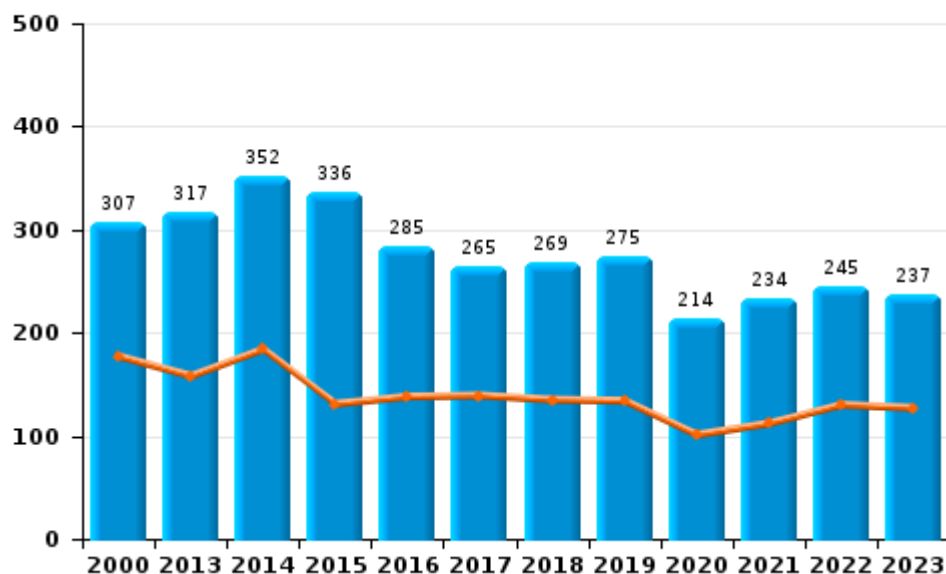
I.2. Inbreukcategorie : Beschadigen van eigendom (top 5 inbreuken op nationaal niveau 2023)

ZONE HAUTE-MEUSE

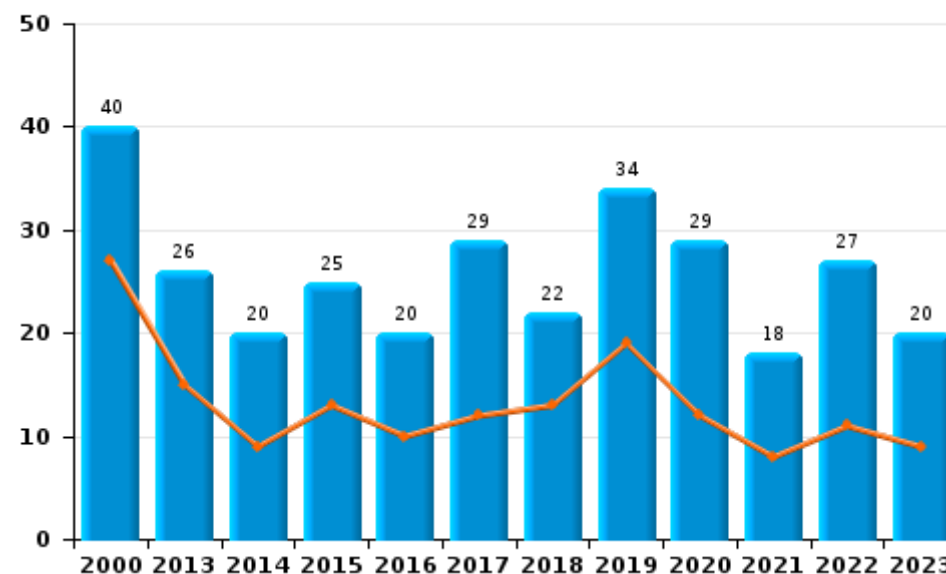
	2000	2013	2014	2015	2016	2017	2018	2019	2020	2021	2022	2023
Vandalisme	307	317	352	336	285	265	269	275	214	234	245	237
Vernieling, onbruikbaarmaking, beschadiging	80	12	10	12	6	16	8	8	7	7	12	5
Opzettelijke brandstichting	17	18	12	16	16	19	16	18	12	11	11	8
Onopzettelijke brandstichting	23	8	8	9	4	10	6	16	17	7	16	12
Opzettelijke vernieling door ontploffing		1						1				
Totaal	427	356	382	373	311	310	299	318	250	259	284	262

Jaar	Semester 1

Vandalisme



Brandstichting

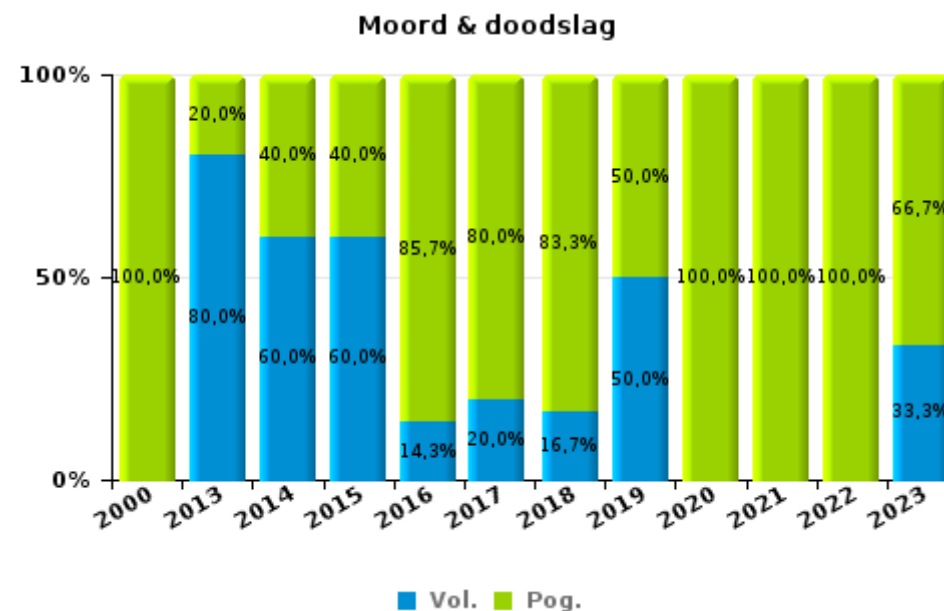
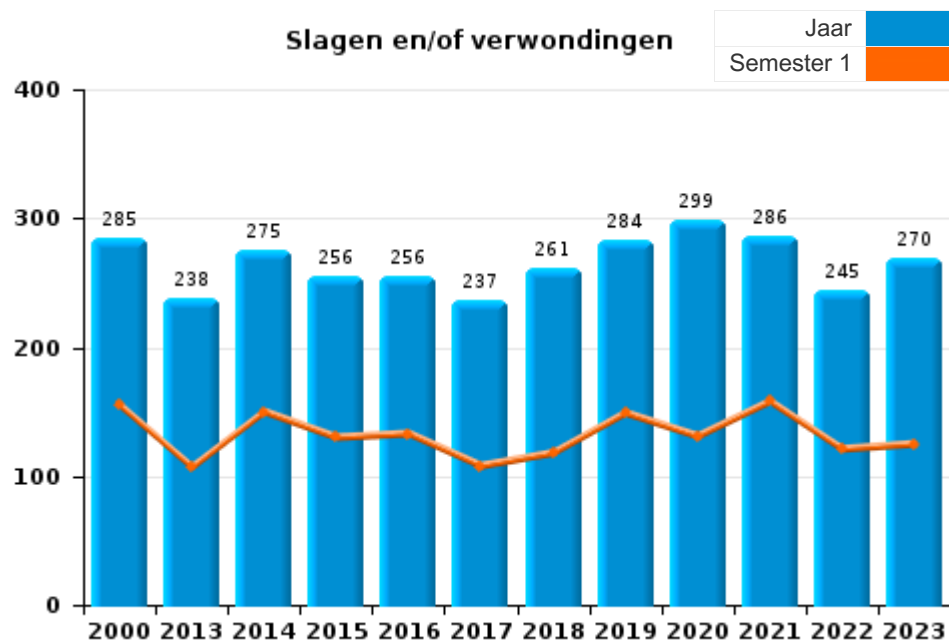




I.3. Inbreukcategorie : Misdrijven tegen de lichamelijke integriteit (top 5 inbreuken op nationaal niveau 2023)

ZONE HAUTE-MEUSE

	2000	2013	2014	2015	2016	2017	2018	2019	2020	2021	2022	2023
Slagen en/of verwondingen	285	238	275	256	256	237	261	284	299	286	245	270
Andere	23	54	54	52	48	43	48	51	31	39	48	43
Moord & doodslag	1	5	5	5	7	10	6	4	7	5	7	3
Totaal	309	297	334	313	311	290	315	339	337	330	300	316





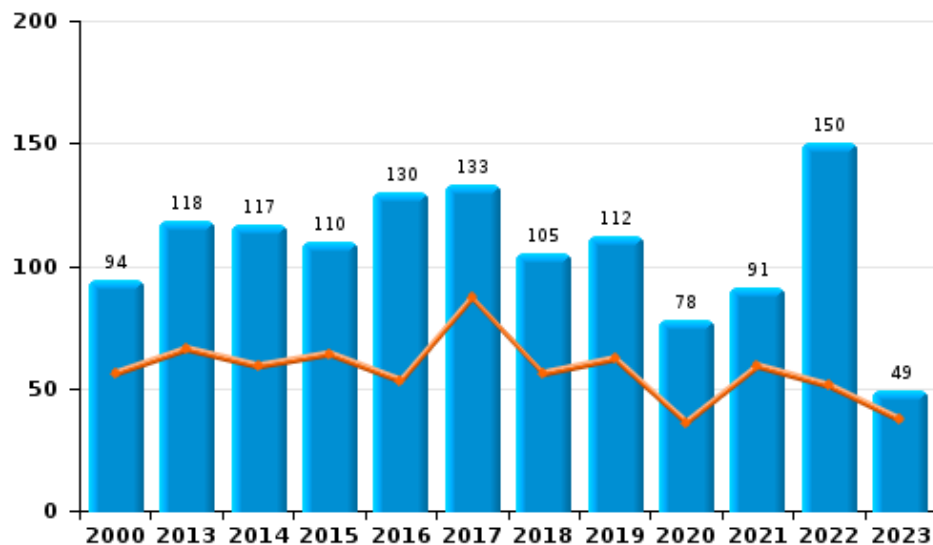
I.4. Inbreukcategorie : Drugs (top 5 inbreuken op nationaal niveau 2023)

ZONE HAUTE-MEUSE

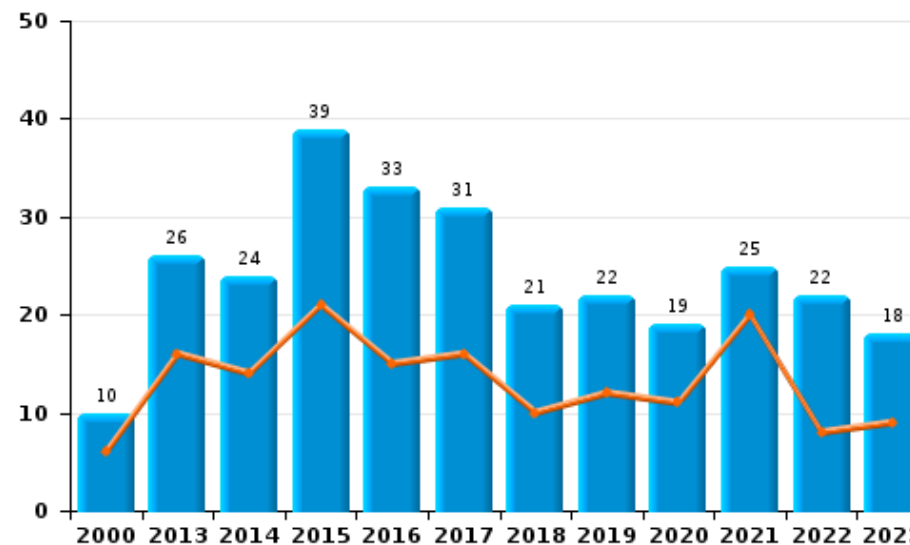
	2000	2013	2014	2015	2016	2017	2018	2019	2020	2021	2022	2023
Bezit	94	118	117	110	130	133	105	112	78	91	150	49
Handel	10	26	24	39	33	31	21	22	19	25	22	18
Gebruik	103	14	5	9	7	5	5	8	1	8	2	
Andere	3	5	13	18	8	4	7	8	4	5	14	10
In- en uitvoer	19	6	8	5	3	7	7	13	10	1		1
Fabricatie		10	12	8	5	10	5	3	4	3	5	1
Totaal	229	179	179	189	186	190	150	166	116	133	193	79

Jaar	
Semester 1	

Bezit



Handel







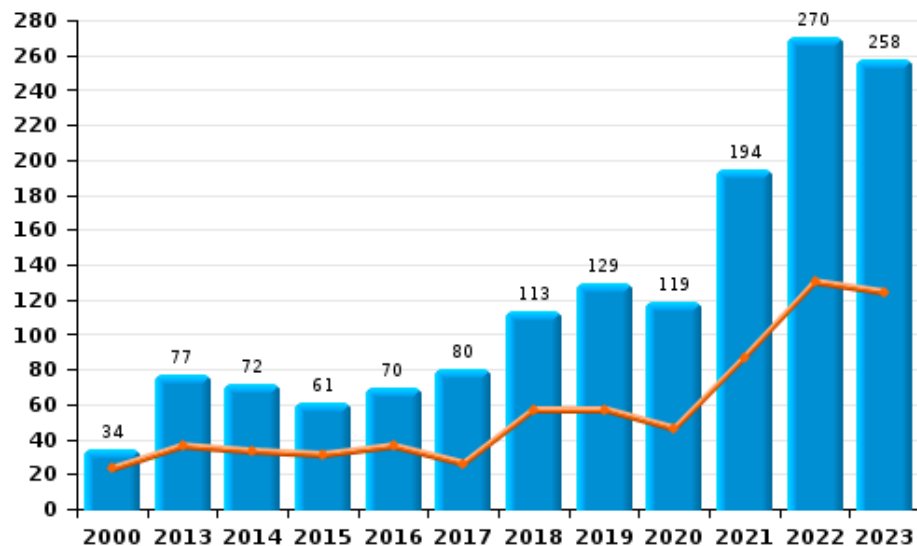
I.5. Inbreukcategorie : Bedrog (top 5 inbreuken op nationaal niveau 2023)

ZONE HAUTE-MEUSE

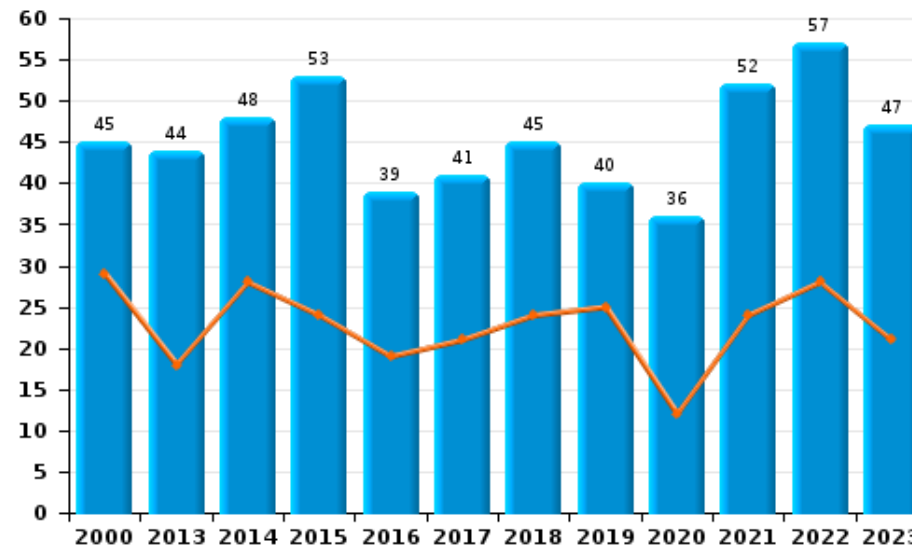
	2000	2013	2014	2015	2016	2017	2018	2019	2020	2021	2022	2023
Oplichting	34	77	72	61	70	80	113	129	119	194	270	258
Misbruik van vertrouwen en verwante misdr.	45	44	48	53	39	41	45	40	36	52	57	47
Verduistering en bedrieglijke vernietiging	108	4	2	7	6	13	9	7	5	21	6	6
Bedrog: Andere	29	4	2	6	12	8	6	8	5	9	4	15
Heling	11	8	4	6	10	15	11	5	7	9	4	17
Flessentrekkerij	12	12	10	14	8	13	13	3	3	2	7	6
Misdr. ivm insolventie	1	2	3	8	12	19	10	11	11	9	13	4
Totaal	240	151	141	155	157	189	207	203	186	296	361	353

Jaar	
Semester 1	

Oplichting



Misbruik van vertrouwen en verwante misdr.



POLITIËLE CRIMINALITEITSSTATISTIEKEN

PLEEGPLAATS: POLITIEZONE

ZONE HAUTE-MEUSE

DEEL II : CRIMINELE FIGUREN / FENOMENEN



ZONE HAUTE-MEUSE

CF Diefstal vervoermiddel

	2000	2013	2014	2015	2016	2017	2018	2019	2020	2021	2022	2023
Autodiefstal	70	33	28	35	20	26	21	25	13	15	17	19
Motodiefstal	5	5	4	5	2	3	2	2	2	1		2
Carjacking	2	1		2			3			2		
Homejacking		1										
Garagediefstal	4	3			1	5	4	1	1	2	1	
Bromfietsdiefstal	33	11	18	13	11	6	6	8	4	2	7	6
Fietsdiefstal	40	21	16	30	12	13	20	17	21	14	18	19

CF Inbraak

	2000	2013	2014	2015	2016	2017	2018	2019	2020	2021	2022	2023
Woninginbraak	192	200	200	262	239	159	170	166	119	117	103	90
Inbraak in bedrijf of handelszaak	85	64	34	49	47	36	45	21	33	14	26	22
Inbraak in openbare of overheidsinstelling	42	32	20	15	11	17	10	11	10	6	9	9
Ramkraak			1		1							
Inbraak in gebouw (totaal)	311	296	254	326	296	211	225	198	162	137	138	120

CF Diefstal andere

	2000	2013	2014	2015	2016	2017	2018	2019	2020	2021	2022	2023
Diefstal gewapenderhand	15	6	9	3	5	3	1	5	3	5	2	3
Diefstal met geweld zonder wapen	29	27	17	22	25	16	28	17	29	15	23	21
Diefstal uit of aan voertuig	227	110	127	109	81	108	125	108	78	75	85	96
Diefstal van wapens en explosieven	18	11	14	7	9	12	6	12	5	6	5	7
Handtasroof		3	1	1	1	1	2				1	1
Grijpdiefstal	4	4	2	7	4	3	7	3	6	4	4	3
Zakkenrollerij	39	15	18	17	18	17	17	19	10	16	14	16
Winkeldiefstal	38	67	54	64	67	39	73	61	49	37	53	37
Diefstal met list	25	13	9	16	6	10	7	7	2	5	7	8
Metaaldiefstal	3	22	18	12	5	6	2	3	13	5	5	2
Werfdiefstal	23	21	8	7	9	11	4	4	5	6	14	3
Dierendiefstal	4	6	4	1	1	1	1		1		5	7
Ladingdiefstal					2	1				1	1	



ICT-criminaliteit

	2000	2013	2014	2015	2016	2017	2018	2019	2020	2021	2022	2023
Betaalkaartfraude		61	22	112	47	34	17	24	25	26	24	23
Phishing									2	2	4	5
Ransomware						1		1				
Shouldersurfing						1						
Skimming												1

CF Andere

	2000	2013	2014	2015	2016	2017	2018	2019	2020	2021	2022	2023
Geweld tegen beroepen van algemeen belang	1	6	7	5	5	4	7	6	13	6	7	7
Groepsverkrachting					1		2					
Graffiti	2	8	13	13	6	7	6	11	7	4	7	6
Beschadiging van auto	59	149	172	167	148	154	151	133	86	108	112	100
Steekpartij		3	2	1	1	2	1	1		3	1	1

FE Intrafamiliaal geweld (IFG)

	2000	2013	2014	2015	2016	2017	2018	2019	2020	2021	2022	2023
IFG: fysiek, binnen het koppel	28	53	63	97	75	74	90	113	100	107	85	85
IFG: fysiek, tegen afstammelingen	6	15	16	10	10	13	11	20	28	19	5	9
IFG: fysiek, tegen andere leden	73	14	17	10	18	13	11	15	26	24	11	21
IFG: seksueel, binnen het koppel					1	1	1	1		1	1	2
IFG: seksueel, tegen afstammelingen	5	7	4	2	5	5	1	10	7	4	1	
IFG: seksueel, tegen andere leden	1	1								1		
IFG: psychisch, binnen het koppel	92	121	142	120	70	55	79	70	82	116	89	75
IFG: psychisch, tegen afstammelingen	2		1	3	3	4	7	17	23	15	12	5
IFG: psychisch, tegen andere leden		1	1	5	7	8	8	11	13	14	5	16
IFG: economisch, binnen het koppel	1	3	3	17	5	4	8	14	6	12	13	8
IFG: economisch, tegen afstammelingen	5								1	3	1	3
IFG: economisch, tegen andere leden	37	16	12	8	6	9	5	11	4	11	5	12

FE Hormonen en doping

	2000	2013	2014	2015	2016	2017	2018	2019	2020	2021	2022	2023
Humane doping		2	1	2		1		2		1		
Illegale vetmesting					1		1					



FE Drugs

	2000	2013	2014	2015	2016	2017	2018	2019	2020	2021	2022	2023
Verkoop van cocaïne		1		6	2	6	3	6	3	10	5	9
Import-export van cocaïne						1						
Productie van synthetische drugs				1								
Import-export van synthetische drugs									1			
Verkoop van synthetische drugs		1	3	5	2	2	2		1	1		2
Productie van cannabis (teelt)		4	7	2	2	8	1		2	1	2	1
Verkoop van cannabis in grote hoeveelheid					1	1	1	1				
Import-export van heroïne			1						1			
Verkoop-handel van heroïne		3	4	4	7	1	2		5	2	4	2

FE Wapenzwendel

	2000	2013	2014	2015	2016	2017	2018	2019	2020	2021	2022	2023
Handel en productie van vuurwapen			1	2	2	2	1		2	4		
Handel en productie van niet-vuurwapen	1	1	1									

FE Mensenhandel

	2000	2013	2014	2015	2016	2017	2018	2019	2020	2021	2022	2023
Mensenhandel - economische uitbuiting		3	3			1		1		1		
Mensenhandel - seksuele uitbuiting	1			1	4	4	2	1		2		4



FE Geweld in de publieke ruimte

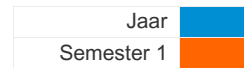
	2000	2013	2014	2015	2016	2017	2018	2019	2020	2021	2022	2023
Fysiek geweld (openbaar vervoer)	4	6	3	3	8	6	9	5	3	3	8	4
Fysiek geweld (openbare weg)	90	95	109	88	98	95	103	99	91	92	92	106
Fysiek geweld (andere openbare plaats)	16	4	6	8	7	4	6	7	4	3	2	3
Fysiek geweld (publiek toegankelijke plaats)	60	42	30	39	31	16	20	31	24	23	30	30
Seksueel geweld (openbaar vervoer)		1	1		1	1	3			3		
Seksueel geweld (openbare weg)	5	3	7	5	7	7	15	4	4		6	6
Seksueel geweld (andere openbare plaats)		1	1		1	1	1	1		1	1	
Seksueel geweld (publiek toegankelijke plaats)	5	2	5	7	3	5	4	1	7	4	5	5
Psychisch geweld (openbaar vervoer)	7	7	4	9	4	4	3	2	1	5	6	4
Psychisch geweld (openbare weg)	69	109	113	118	87	74	98	100	92	88	72	66
Psychisch geweld (andere openbare plaats)	16	12	10	11	3	6	9	6	15	6	10	6
Psychisch geweld (publiek toegankelijke plaats)	59	45	34	41	31	28	29	25	29	24	33	25
Diefstal gewapenderhand (openbaar vervoer)	1											
Diefstal gewapenderhand (openbare weg)	3		2	1				2		3		1
Diefstal gewapenderhand (andere openbare plaats)	2	1						1				
Diefstal gewapenderhand (publiek toegank. plaats)	6	2	4	2	1	3	1	1	3	1	2	1
Diefstal geweld zonder wapen (openbaar vervoer)	5				3		1		1	1	2	
Diefstal geweld zonder wapen (openbare weg)	6	12	5	10	8	6	15	6	11	7	6	5
Diefstal geweld zonder wapen (and. openb. plaats)				1	3				1			
Diefstal geweld zonder wapen (pub. toegank. pl.)	9	9	2	6	4	4	4	2	4	1	2	3

FE Andere

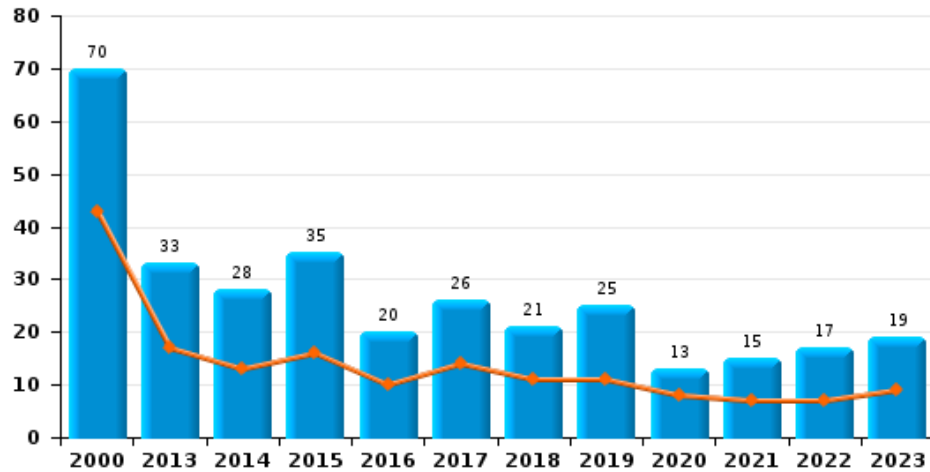
	2000	2013	2014	2015	2016	2017	2018	2019	2020	2021	2022	2023
Nepagenten		10	2	1		1	1	1		1		2
Terrorisme, extremisme en radicalisme					1	1	1	1	1			
Cyberbelaging	6	18	29	40	12	19	33	26	25	5	10	12
Identiteitsfraude	10	23	16	15	23	21	17	16	21	34	22	26



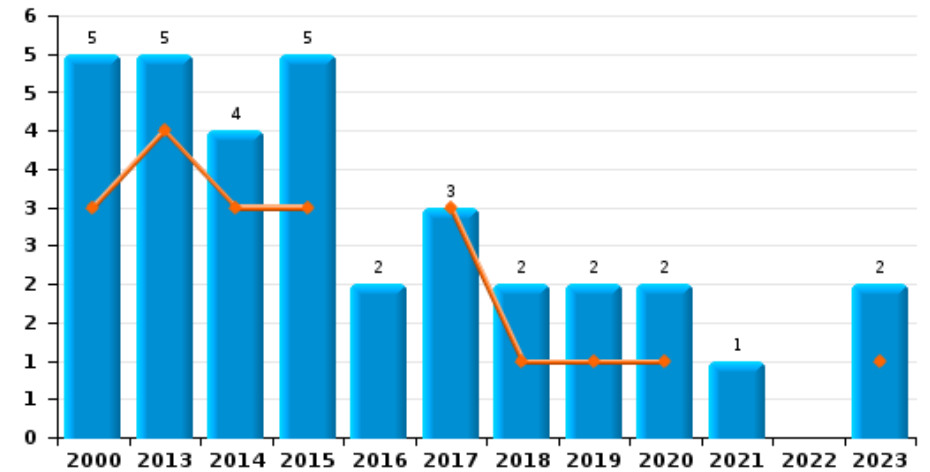
ZONE HAUTE-MEUSE



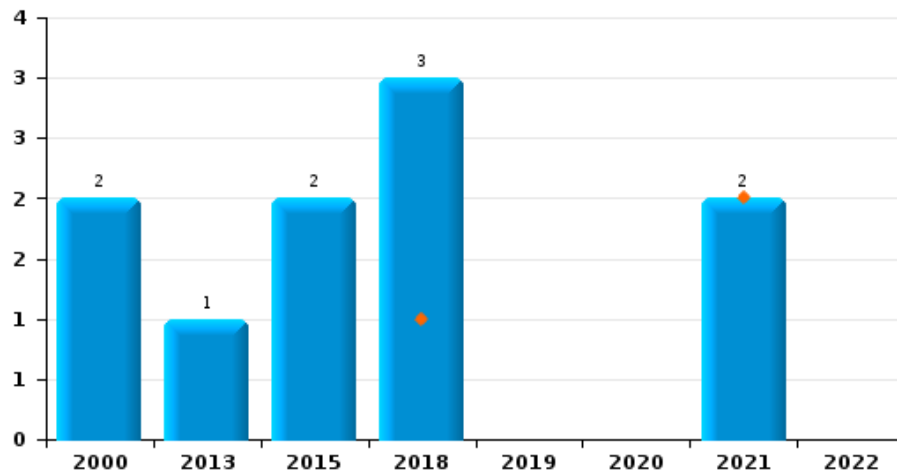
Autodiefstal



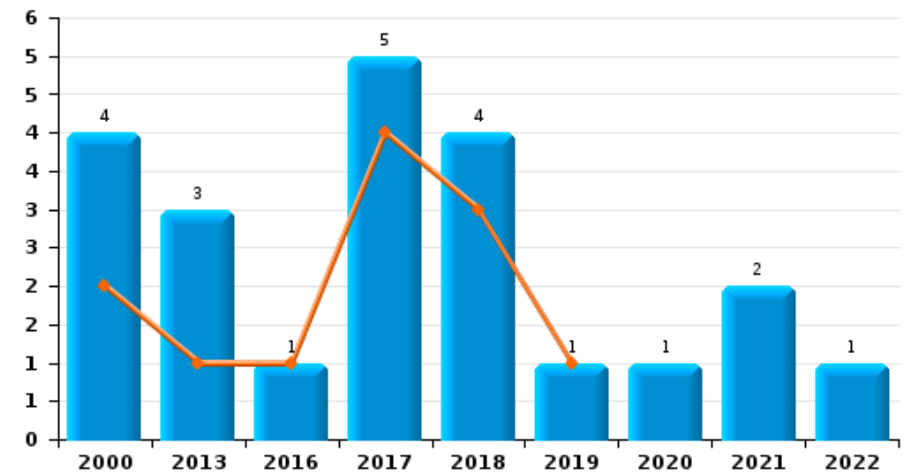
Motodiefstal



Carjacking



Garagediefstal

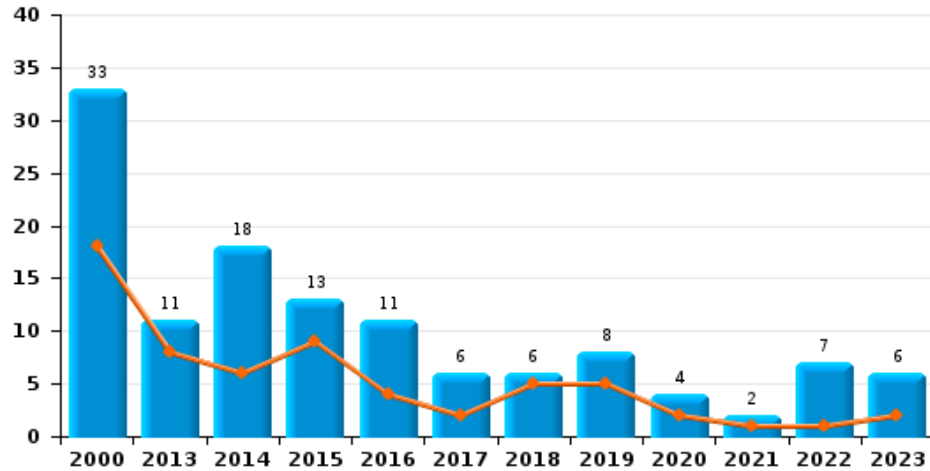




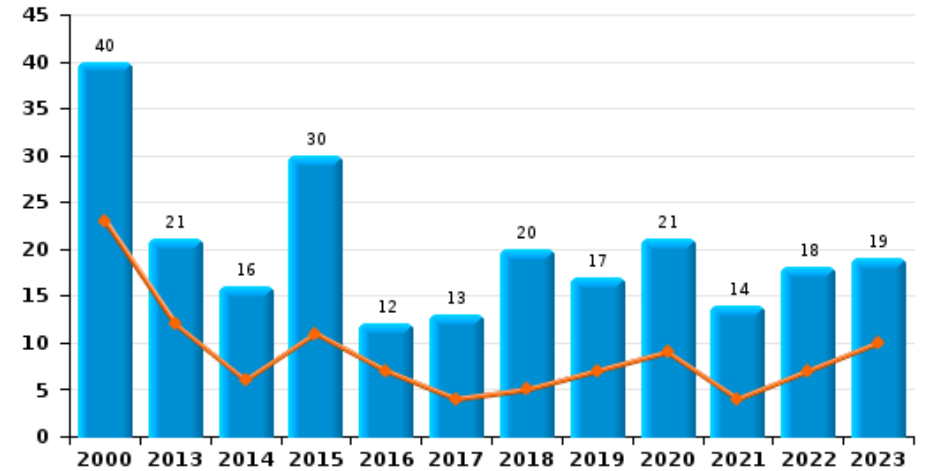
ZONE HAUTE-MEUSE

Jaar	■
Semester 1	■

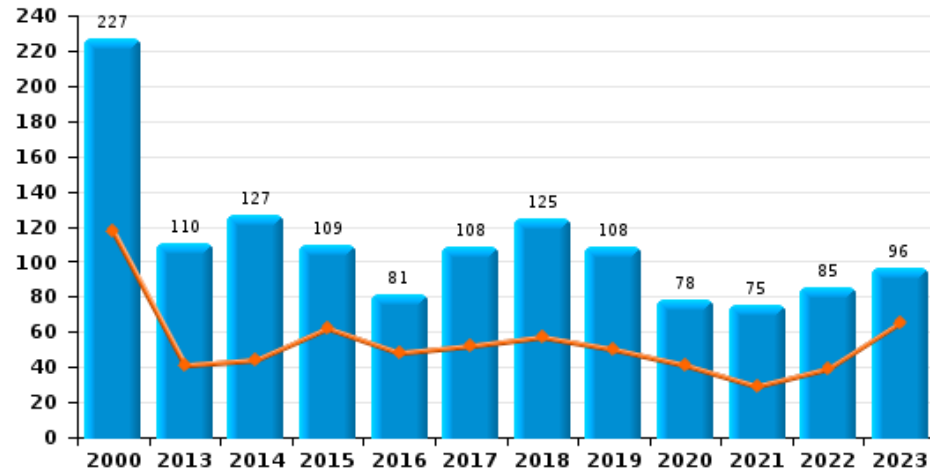
Bromfietsdiefstal



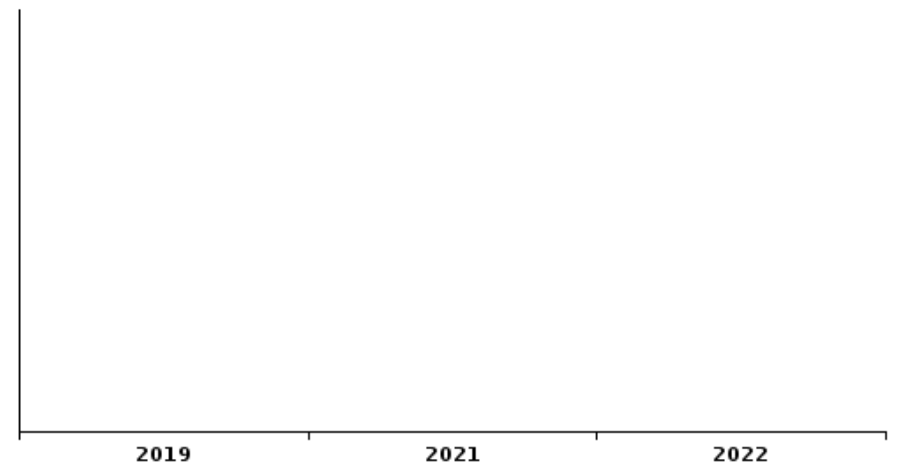
Fietsdiefstal



Diefstal uit of aan voertuig



Sacjacking uit auto

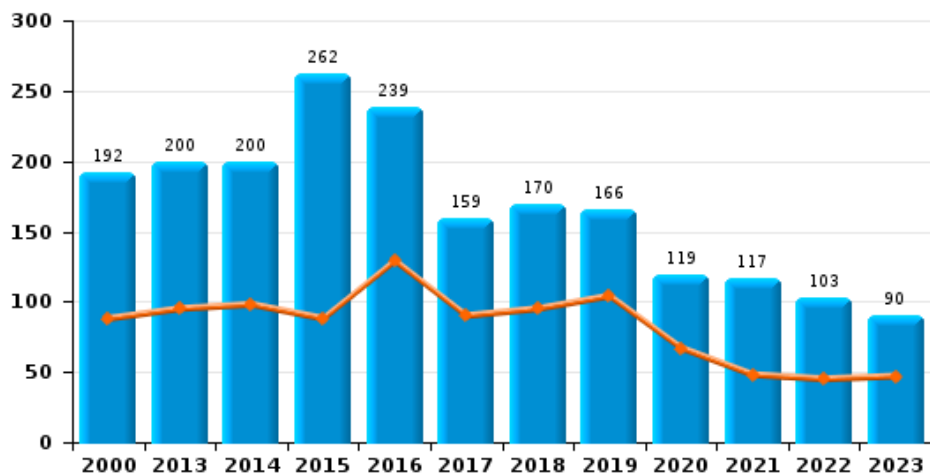




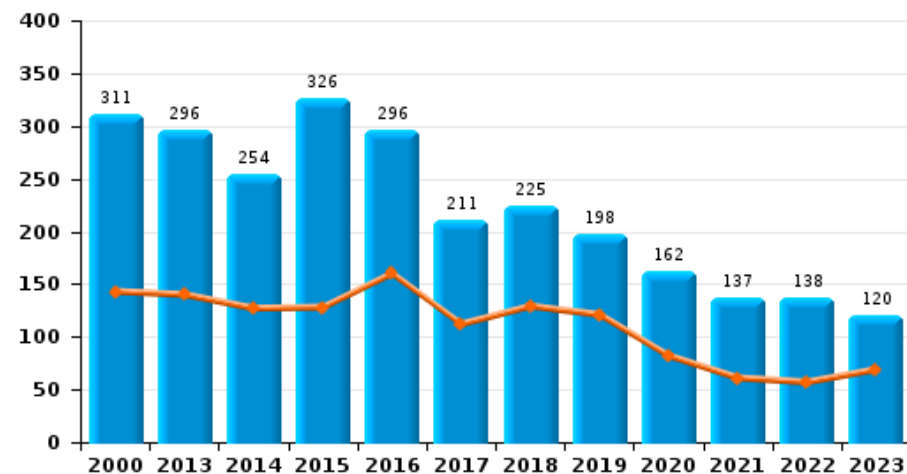
ZONE HAUTE-MEUSE



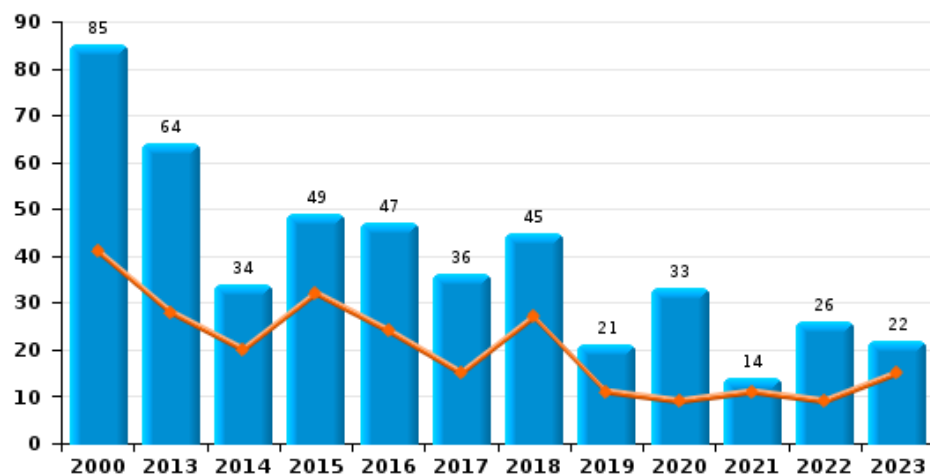
Woninginbraak



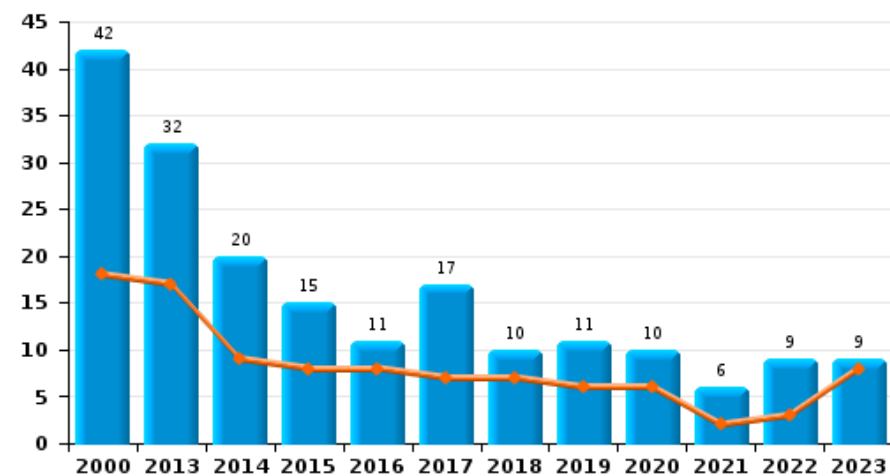
Inbraak in gebouw (totaal)



Inbraak in bedrijf of handelszaak

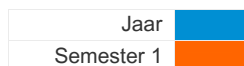


Inbraak in openbare of overheidsinstelling

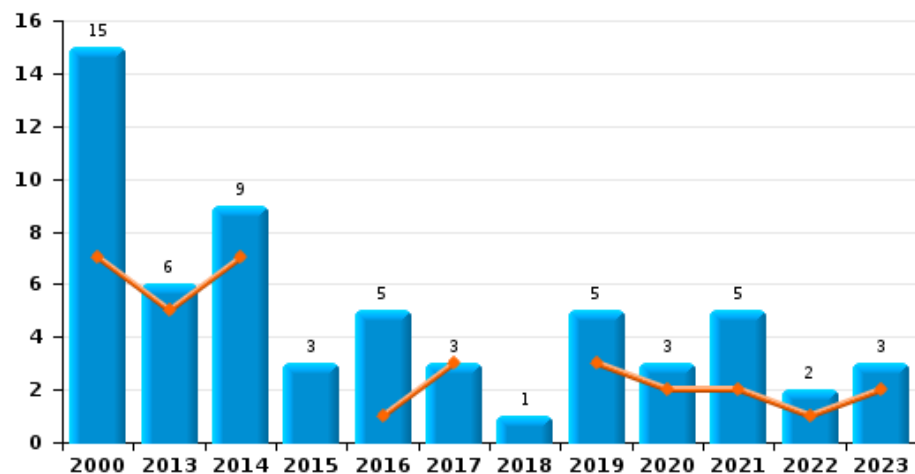




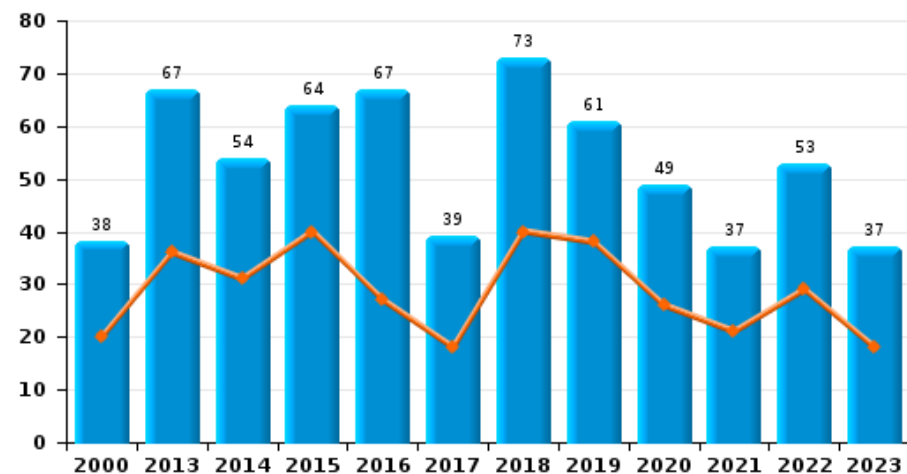
ZONE HAUTE-MEUSE



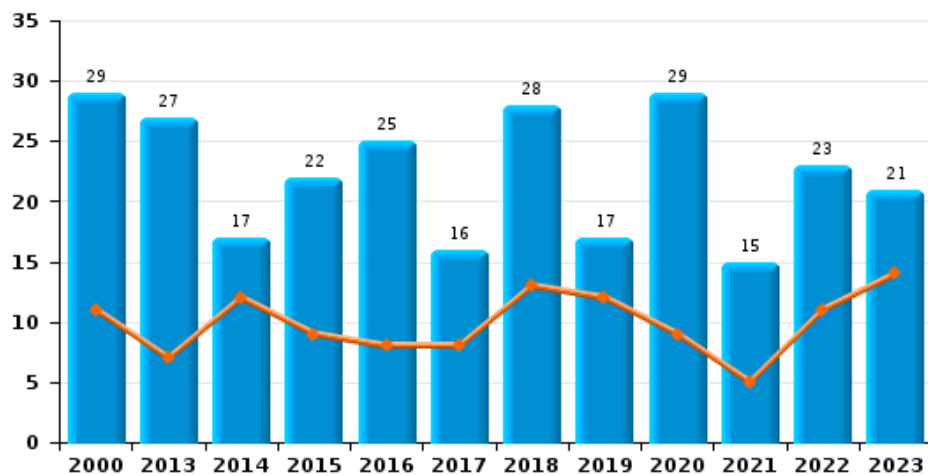
Diefstal gewapenderhand



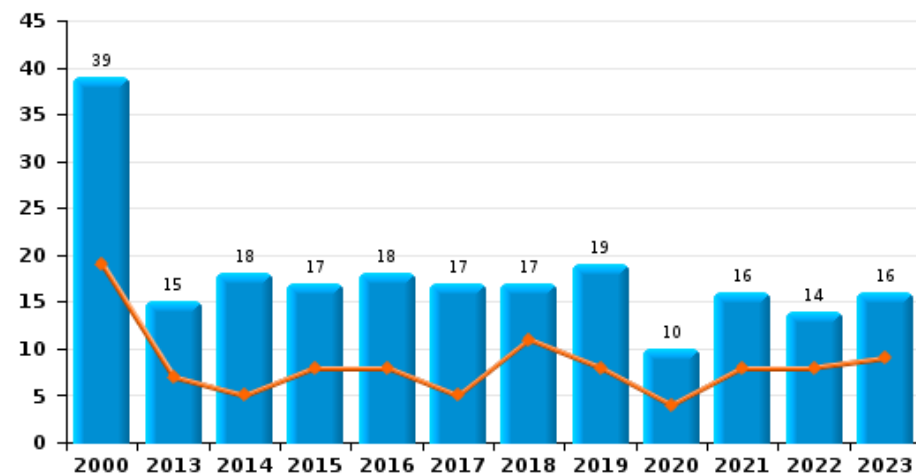
Winkeldiefstal



Diefstal met geweld zonder wapen



Zakkenrollerij

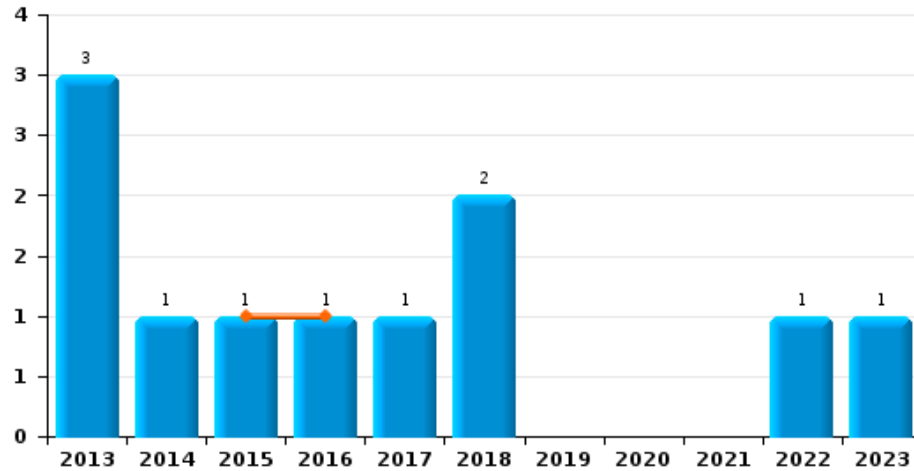




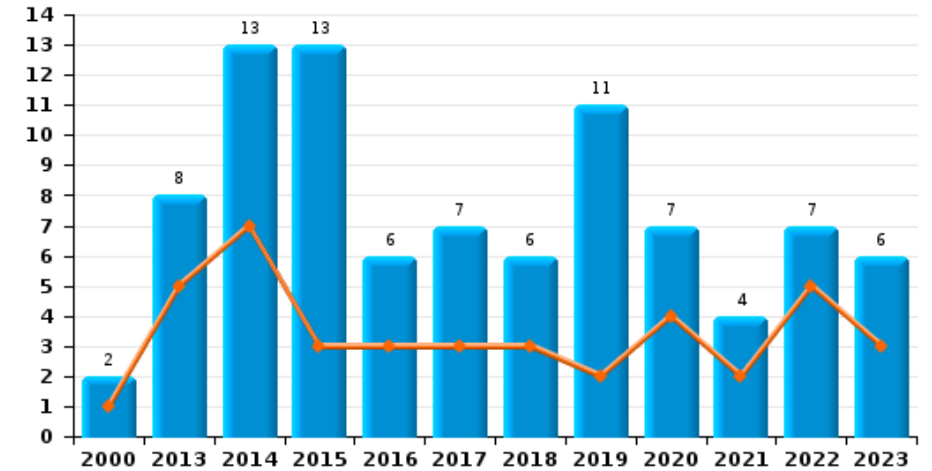
ZONE HAUTE-MEUSE

Jaar ■
Semester 1 ■

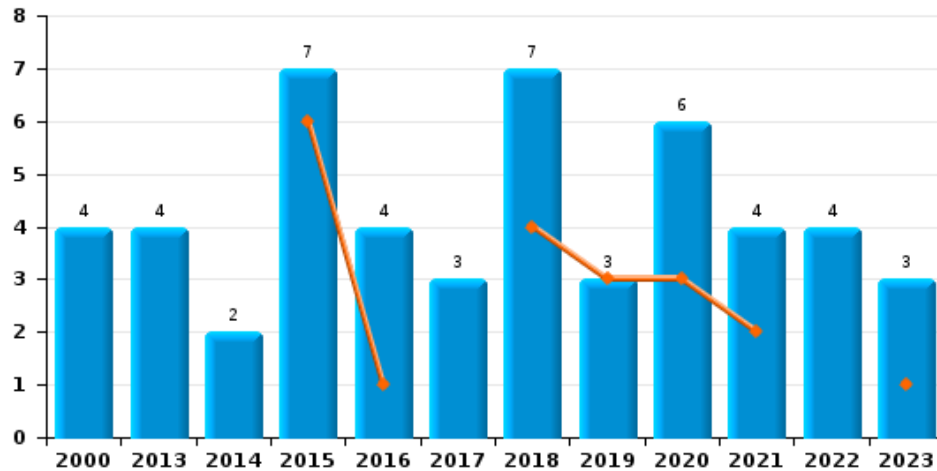
Handtasroof



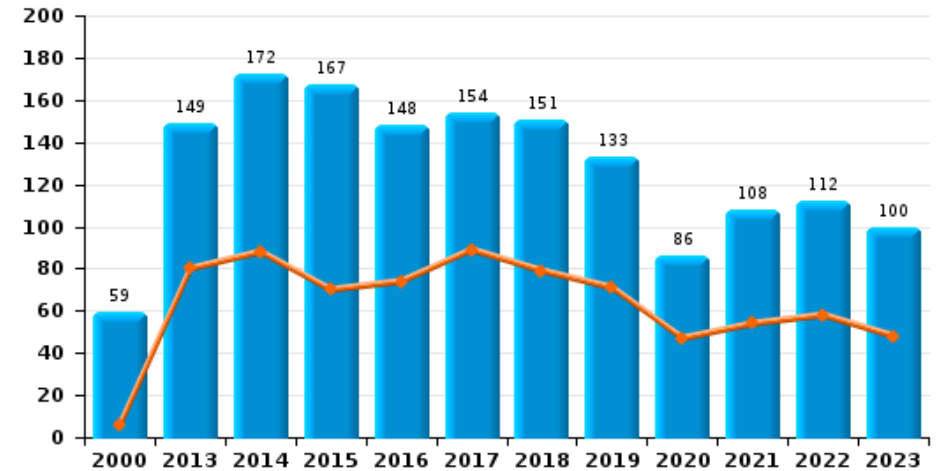
Graffiti



Grijpdiefstal



Beschadiging van auto





ZONE HAUTE-MEUSE

CF Diefstal vervoermiddel

		2000	2013	2014	2015	2016	2017	2018	2019	2020	2021	2022	2023
Autodiefstal	Sem 1	43	17	13	16	10	14	11	11	8	7	7	9
	Sem 2	27	16	15	19	10	12	10	14	5	8	10	10
Totaal		70	33	28	35	20	26	21	25	13	15	17	19
Motodiefstal	Sem 1	3	4	3	3		3	1	1	1			1
	Sem 2	2	1	1	2	2		1	1	1	1		1
Totaal		5	5	4	5	2	3	2	2	2	1		2
Carjacking	Sem 1							1			2		
	Sem 2	2	1		2			2					
Totaal		2	1		2			3			2		
Homejacking	Sem 2		1										
Totaal			1										
Garagediefstal	Sem 1	2	1			1	4	3	1				
	Sem 2	2	2				1	1		1	2	1	
Totaal		4	3			1	5	4	1	1	2	1	
Bromfietsdiefstal	Sem 1	18	8	6	9	4	2	5	5	2	1	1	2
	Sem 2	15	3	12	4	7	4	1	3	2	1	6	4
Totaal		33	11	18	13	11	6	6	8	4	2	7	6
Fietsdiefstal	Sem 1	23	12	6	11	7	4	5	7	9	4	7	10
	Sem 2	17	9	10	19	5	9	15	10	12	10	11	9
Totaal		40	21	16	30	12	13	20	17	21	14	18	19



CF Inbraak

		2000	2013	2014	2015	2016	2017	2018	2019	2020	2021	2022	2023
Woninginbraak	Sem 1	88	95	98	88	129	90	95	104	67	48	45	47
	Sem 2	104	105	102	174	110	69	75	62	52	69	58	43
Totaal		192	200	200	262	239	159	170	166	119	117	103	90
Inbraak in bedrijf of handelszaak	Sem 1	41	28	20	32	24	15	27	11	9	11	9	15
	Sem 2	44	36	14	17	23	21	18	10	24	3	17	7
Totaal		85	64	34	49	47	36	45	21	33	14	26	22
Inbraak in openbare of overheidsinstelling	Sem 1	18	17	9	8	8	7	7	6	6	2	3	8
	Sem 2	24	15	11	7	3	10	3	5	4	4	6	1
Totaal		42	32	20	15	11	17	10	11	10	6	9	9
Ramkraak	Sem 2			1		1							
Totaal				1		1							
Inbraak in gebouw (totaal)	Sem 1	143	140	127	128	160	112	129	121	82	61	57	69
	Sem 2	168	156	127	198	136	99	96	77	80	76	81	51
Totaal		311	296	254	326	296	211	225	198	162	137	138	120



CF Diefstal andere

		2000	2013	2014	2015	2016	2017	2018	2019	2020	2021	2022	2023
Diefstal gewapenderhand	Sem 1	7	5	7		1	3		3	2	2	1	2
	Sem 2	8	1	2	3	4		1	2	1	3	1	1
Totaal		15	6	9	3	5	3	1	5	3	5	2	3
Diefstal met geweld zonder wapen	Sem 1	11	7	12	9	8	8	13	12	9	5	11	14
	Sem 2	18	20	5	13	17	8	15	5	20	10	12	7
Totaal		29	27	17	22	25	16	28	17	29	15	23	21
Diefstal uit of aan voertuig	Sem 1	117	41	44	62	48	52	57	50	41	29	39	65
	Sem 2	110	69	83	47	33	56	68	58	37	46	46	31
Totaal		227	110	127	109	81	108	125	108	78	75	85	96
Diefstal van wapens en explosieven	Sem 1	9	4	6		6	9	3	10	3	1	1	5
	Sem 2	9	7	8	7	3	3	3	2	2	5	4	2
Totaal		18	11	14	7	9	12	6	12	5	6	5	7
Handtasroof	Sem 1				1	1							
	Sem 2		3	1			1	2				1	1
Totaal			3	1	1	1	1	2				1	1
Grijpdiefstal	Sem 1				6	1		4	3	3	2		1
	Sem 2	4	4	2	1	3	3	3		3	2	4	2
Totaal		4	4	2	7	4	3	7	3	6	4	4	3
Zakkenrollerij	Sem 1	19	7	5	8	8	5	11	8	4	8	8	9
	Sem 2	20	8	13	9	10	12	6	11	6	8	6	7
Totaal		39	15	18	17	18	17	17	19	10	16	14	16
Winkeldiefstal	Sem 1	20	36	31	40	27	18	40	38	26	21	29	18
	Sem 2	18	31	23	24	40	21	33	23	23	16	24	19
Totaal		38	67	54	64	67	39	73	61	49	37	53	37



Diefstal met list	Sem 1	14
	Sem 2	11
Totaal		25
Metaaldiefstal	Sem 1	
	Sem 2	3
Totaal		3
Werfdiefstal	Sem 1	16
	Sem 2	7
Totaal		23
Dierendiefstal	Sem 1	3
	Sem 2	1
Totaal		4
Ladingdiefstal	Sem 1	
	Sem 2	
Totaal		

7	6	8	3	7	5	2	1	3	5	6
6	3	8	3	3	2	5	1	2	2	2
13	9	16	6	10	7	7	2	5	7	8
13	8	4	4	3	1	1	1	2	3	2
9	10	8	1	3	1	2	12	3	2	
22	18	12	5	6	2	3	13	5	5	2
13	2	2	7	2	1	2	3	1	4	1
8	6	5	2	9	3	2	2	5	10	2
21	8	7	9	11	4	4	5	6	14	3
5	2				1				4	5
1	2	1	1	1			1		1	2
6	4	1	1	1	1		1		5	7
			1							
			1	1				1	1	
			2	1				1	1	



ICT-criminaliteit

		2000	2013	2014	2015	2016	2017	2018	2019	2020	2021	2022	2023
Betaalkaartfraude	Sem 1		11	9	40	19	17	6	12	13	10	16	14
	Sem 2		50	13	72	28	17	11	12	12	16	8	9
	Totaal		61	22	112	47	34	17	24	25	26	24	23
Phishing	Sem 1										1	1	2
	Sem 2									2	1	3	3
	Totaal									2	2	4	5
Ransomware	Sem 1					1			1				
	Totaal					1			1				
Shouldersurfing	Sem 1					1							
	Totaal					1							
Skimming	Sem 2												1
	Totaal												1



CF Andere

		2000	2013	2014	2015	2016	2017	2018	2019	2020	2021	2022	2023
Geweld tegen beroepen van algemeen belang	Sem 1		4	5	3	4	2	6	2	3	1	5	2
	Sem 2	1	2	2	2	1	2	1	4	10	5	2	5
	Totaal	1	6	7	5	5	4	7	6	13	6	7	7
Groepsverkrachting	Sem 1					1		2					
	Totaal					1		2					
Graffiti	Sem 1	1	5	7	3	3	3	3	2	4	2	5	3
	Sem 2	1	3	6	10	3	4	3	9	3	2	2	3
	Totaal	2	8	13	13	6	7	6	11	7	4	7	6
Beschadiging van auto	Sem 1	6	80	88	70	74	89	79	71	47	54	58	48
	Sem 2	53	69	84	97	74	65	72	62	39	54	54	52
	Totaal	59	149	172	167	148	154	151	133	86	108	112	100
Steekpartij	Sem 1		2		1		1	1	1		1		
	Sem 2		1	2		1	1				2	1	1
	Totaal		3	2	1	1	2	1	1		3	1	1



FE Intrafamiliaal geweld (IFG)

		2000	2013	2014	2015	2016	2017	2018	2019	2020	2021	2022	2023
IFG: fysiek, binnen het koppel	Sem 1	17	30	36	52	43	35	35	61	47	66	38	39
	Sem 2	11	23	27	45	32	39	55	52	53	41	47	46
	Totaal	28	53	63	97	75	74	90	113	100	107	85	85
IFG: fysiek, tegen afstammelingen	Sem 1	2	9	8	7	5	4	6	9	13	10	4	5
	Sem 2	4	6	8	3	5	9	5	11	15	9	1	4
	Totaal	6	15	16	10	10	13	11	20	28	19	5	9
IFG: fysiek, tegen andere leden	Sem 1	39	8	11	4	15	2	4	9	10	12	5	6
	Sem 2	34	6	6	6	3	11	7	6	16	12	6	15
	Totaal	73	14	17	10	18	13	11	15	26	24	11	21
IFG: seksueel, binnen het koppel	Sem 1					1	1				1	1	1
	Sem 2							1	1				1
	Totaal					1	1	1	1		1	1	2
IFG: seksueel, tegen afstammelingen	Sem 1	1	2			4	4	1	4	4	1	1	
	Sem 2	4	5	4	2	1	1		6	3	3		
	Totaal	5	7	4	2	5	5	1	10	7	4	1	
IFG: seksueel, tegen andere leden	Sem 1										1		
	Sem 2	1	1										
	Totaal	1	1								1		
IFG: psychisch, binnen het koppel	Sem 1	29	63	82	60	36	26	28	33	46	54	54	35
	Sem 2	63	58	60	60	34	29	51	37	36	62	35	40
	Totaal	92	121	142	120	70	55	79	70	82	116	89	75
IFG: psychisch, tegen afstammelingen	Sem 1	2		1	2	2		4	9	11	8	7	4
	Sem 2				1	1	4	3	8	12	7	5	1
	Totaal	2		1	3	3	4	7	17	23	15	12	5



IFG: psychisch, tegen andere leden	Sem 1	
	Sem 2	
Totaal		
IFG: economisch, binnen het koppel	Sem 1	1
	Sem 2	
Totaal		1
IFG: economisch, tegen afstammelingen	Sem 1	1
	Sem 2	4
Totaal		5
IFG: economisch, tegen andere leden	Sem 1	19
	Sem 2	18
Totaal		37

1		2	2	4	3	6	5	10	3	5
	1	3	5	4	5	5	8	4	2	11
1	1	5	7	8	8	11	13	14	5	16
2	1	4	5	1	3	7	2	5	5	4
1	2	13		3	5	7	4	7	8	4
3	3	17	5	4	8	14	6	12	13	8
							1	1		2
								2	1	1
							1	3	1	3
10	7	4	1	3	2	1	2	5	2	4
6	5	4	5	6	3	10	2	6	3	8
16	12	8	6	9	5	11	4	11	5	12



FE Hormonen en doping

		2000	2013	2014	2015	2016	2017	2018	2019	2020	2021	2022	2023
Humane doping	Sem 1		1	1	1				2		1		
	Sem 2		1		1		1						
	Totaal		2	1	2		1		2		1		
Illegale vetmesting	Sem 1							1					
	Sem 2				1								
	Totaal				1		1						



FE Drugs

		2000	2013	2014	2015	2016	2017	2018	2019	2020	2021	2022	2023
Verkoop van cocaïne	Sem 1		1		2	2	1	2	3	2	8		6
	Sem 2				4		5	1	3	1	2	5	3
	Totaal		1		6	2	6	3	6	3	10	5	9
Import-export van cocaïne	Sem 2						1						
	Totaal						1						
Productie van synthetische drugs	Sem 1				1								
	Totaal				1								
Import-export van synthetische drugs	Sem 2									1			
	Totaal									1			
Verkoop van synthetische drugs	Sem 1		1	1	3		1				1		2
	Sem 2			2	2	2	1	2		1			
	Totaal		1	3	5	2	2	2		1	1		2
Productie van cannabis (teelt)	Sem 1			5		1	3	1		2			1
	Sem 2		4	2	2	1	5				1	2	
	Totaal		4	7	2	2	8	1		2	1	2	1
Verkoop van cannabis in grote hoeveelheid	Sem 1						1	1	1				
	Sem 2					1							
	Totaal					1	1	1	1				
Import-export van heroïne	Sem 1			1						1			
	Totaal			1						1			
Verkoop-handel van heroïne	Sem 1		3	3	3	6				4	2		1
	Sem 2			1	1	1	1	2		1		4	1
	Totaal		3	4	4	7	1	2		5	2	4	2



FE Wapenzwendel

		2000	2013	2014	2015	2016	2017	2018	2019	2020	2021	2022	2023
Handel en productie van vuurwapen	Sem 1				1	1	2			1	2		
	Sem 2			1	1	1		1		1	2		
Totaal				1	2	2	2	1		2	4		
Handel en productie van niet-vuurwapen	Sem 1		1	1									
	Sem 2	1											
Totaal		1	1	1									



FE Mensenhandel

		2000	2013	2014	2015	2016	2017	2018	2019	2020	2021	2022	2023
Mensenhandel - economische uitbuiting	Sem 1		2	2			1				1		
	Sem 2		1	1					1				
Totaal			3	3			1		1		1		
Mensenhandel - seksuele uitbuiting	Sem 1					3	4	2	1				3
	Sem 2	1			1	1					2		1
Totaal		1			1	4	4	2	1		2		4



FE Geweld in de publieke ruimte

		2000	2013	2014	2015	2016	2017	2018	2019	2020	2021	2022	2023
Fysiek geweld (openbaar vervoer)	Sem 1	2	4	1	1	5	2	5	4	2	1	4	
	Sem 2	2	2	2	3	4	4	4	1	1	2	4	4
Totaal		4	6	3	3	8	6	9	5	3	3	8	4
Fysiek geweld (openbare weg)	Sem 1	41	44	58	37	48	35	51	55	39	51	38	44
	Sem 2	49	51	51	51	50	60	52	44	52	41	54	62
Totaal		90	95	109	88	98	95	103	99	91	92	92	106
Fysiek geweld (andere openbare plaats)	Sem 1	7	2	5	3	2	2	4	4	1	1	1	
	Sem 2	9	2	1	5	5	2	2	3	3	2	1	3
Totaal		16	4	6	8	7	4	6	7	4	3	2	3
Fysiek geweld (publiek toegankelijke plaats)	Sem 1	32	13	16	26	18	8	8	21	10	7	14	17
	Sem 2	28	29	14	13	13	8	12	10	14	16	16	13
Totaal		60	42	30	39	31	16	20	31	24	23	30	30
Seksueel geweld (openbaar vervoer)	Sem 1					1		2			1		
	Sem 2		1	1			1	1			2		
Totaal			1	1		1	1	3			3		
Seksueel geweld (openbare weg)	Sem 1	4		4	2	2	2	7	3	3		3	3
	Sem 2	1	3	3	3	5	5	8	1	1		3	3
Totaal		5	3	7	5	7	7	15	4	4		6	6
Seksueel geweld (andere openbare plaats)	Sem 1			1			1		1			1	
	Sem 2		1			1		1			1		
Totaal			1	1		1	1	1	1		1	1	
Seksueel geweld (publiek toegankelijke plaats)	Sem 1	1	1	4	4	3	4	2	1	3		2	2
	Sem 2	4	1	1	3		1	2		4	4	3	3
Totaal		5	2	5	7	3	5	4	1	7	4	5	5



Psychisch geweld (openbaar vervoer)	Sem 1		4	3	7	1	4	1		3	2	1	
	Sem 2	7	3	1	2	3		2	2	1	2	4	3
	Totaal	7	7	4	9	4	4	3	2	1	5	6	4
Psychisch geweld (openbare weg)	Sem 1	34	58	70	57	45	31	45	55	42	43	39	34
	Sem 2	35	51	43	61	42	43	53	45	50	45	33	32
	Totaal	69	109	113	118	87	74	98	100	92	88	72	66
Psychisch geweld (andere openbare plaats)	Sem 1	10	4	5	8	3	1	6	2	8	3	6	3
	Sem 2	6	8	5	3		5	3	4	7	3	4	3
	Totaal	16	12	10	11	3	6	9	6	15	6	10	6
Psychisch geweld (publiek toegankelijke plaats)	Sem 1	38	18	18	23	14	13	14	14	13	9	15	10
	Sem 2	21	27	16	18	17	15	15	11	16	15	18	15
	Totaal	59	45	34	41	31	28	29	25	29	24	33	25
Diefstal gewapenderhand (openbaar vervoer)	Sem 1	1											
	Totaal	1											
Diefstal gewapenderhand (openbare weg)	Sem 1	1						1		1			1
	Sem 2	2		2	1			1		2			
	Totaal	3		2	1			2		3			1
Diefstal gewapenderhand (andere openbare plaats)	Sem 1		1										
	Sem 2	2						1					
	Totaal	2	1					1					
Diefstal gewapenderhand (publiek toegank. plaats)	Sem 1	3	1	4			3		1	2		1	
	Sem 2	3	1		2	1		1		1	1	1	1
	Totaal	6	2	4	2	1	3	1	1	3	1	2	1
Diefstal geweld zonder wapen (openbaar vervoer)	Sem 1	1				1		1				1	
	Sem 2	4				2				1	1	1	
	Totaal	5				3		1		1	1	2	



Diefstal geweld zonder wapen (openbare weg)	Sem 1	2
	Sem 2	4
Totaal		6

1	4	4	3	2	7	4	6	3	3	2
11	1	6	5	4	8	2	5	4	3	3
12	5	10	8	6	15	6	11	7	6	5

Diefstal geweld zonder wapen (and. openb. plaats)	Sem 1	
	Sem 2	
Totaal		

			1							
		1	2				1			
		1	3				1			

Diefstal geweld zonder wapen (pub. toegank. pl.)	Sem 1	4
	Sem 2	5
Totaal		9

3	1	5		2	3	1	1	1	1	3
6	1	1	4	2	1	1	3		1	
9	2	6	4	4	4	2	4	1	2	3



FE Andere

		2000	2013	2014	2015	2016	2017	2018	2019	2020	2021	2022	2023
Nepagenten	Sem 1		7	2			1	1	1				1
	Sem 2		3		1						1		1
Totaal			10	2	1		1	1	1		1		2
Terrorisme, extremisme en radicalisme	Sem 1									1			
	Sem 2				1	1	1	1					
Totaal					1	1	1	1		1			
Cyberbelaging	Sem 1	4	5	17	22	8	8	15	10	15	3	5	7
	Sem 2	2	13	12	18	4	11	18	16	10	2	5	5
Totaal		6	18	29	40	12	19	33	26	25	5	10	12
Identiteitsfraude	Sem 1	8	6	8	9	15	10	14	10	10	14	11	11
	Sem 2	2	17	8	6	8	11	3	6	11	20	11	15
Totaal		10	23	16	15	23	21	17	16	21	34	22	26



ZONE HAUTE-MEUSE

2022

CF Diefstal vervoermiddel

	Jan	Feb	Maa	Mei	Jun	Jul	Aug	Sep	Okt	Nov	Dec	Totaal
Autodiefstal	1	1	3	1	1	1			5	3	1	17
Garagediefstal										1		1
Bromfietsdiefstal			1				3			1	2	7
Fietsdiefstal			3	2	2	4	1	1	3	1	1	18

CF Inbraak

	Jan	Feb	Maa	Apr	Mei	Jun	Jul	Aug	Sep	Okt	Nov	Dec	Totaal
Woninginbraak	8	9	8	11	5	4	6	14	12	8	12	6	103
Inbraak in bedrijf of handelszaak	1	1	3		3	1	1	4	5	1	2	4	26
Inbraak in openbare of overheidsinstelling			2			1		2	2	2			9
Inbraak in gebouw (totaal)	9	10	13	11	8	6	7	20	19	11	14	10	138

CF Diefstal andere

	Jan	Feb	Maa	Apr	Mei	Jun	Jul	Aug	Sep	Okt	Nov	Dec	Totaal
Diefstal gewapenderhand					1		1						2
Diefstal met geweld zonder wapen	1		4	1	2	3	2	5	2	1	1	1	23
Diefstal uit of aan voertuig	8	6	9	8	5	3	12	6	5	6	9	8	85
Diefstal van wapens en explosieven	1							1		1	2		5
Handtasroof											1		1
Grijpdiefstal							1	1		1	1		4
Zakkenrollerij	1	1	2	2	1	1	2			3	1		14
Winkeldiefstal	4	8	7	2	4	4	3	3	3	7	6	2	53
Diefstal met list	1		1	1	1	1	1		1				7
Metaaldiefstal		1	1			1					2		5
Werfdiefstal	1	2			1		1		2	4	2	1	14
Dierendiefstal	1	2				1			1				5
Ladingdiefstal											1		1



ICT-criminaliteit

	Jan	Feb	Maa	Mei	Jun	Jul	Sep	Okt	Nov	Dec	Totaal
Betaalkaartfraude	3	3	3	4	3	3	2	1	1	1	24
Phishing			1					2		1	4

CF Andere

	Jan	Feb	Maa	Apr	Mei	Jun	Jul	Aug	Sep	Okt	Nov	Dec	Totaal
Geweld tegen beroepen van algemeen belang				1	1	3	1	1					7
Graffiti	1	1		1	2			1			1		7
Beschadiging van auto	7	4	5	25	9	8	2	17	9	11	11	4	112
Steekpartij								1					1

FE Intrafamiliaal geweld (IFG)

	Jan	Feb	Maa	Apr	Mei	Jun	Jul	Aug	Sep	Okt	Nov	Dec	Totaal
IFG: fysiek, binnen het koppel	6	4	5	8	9	6	14	8	6	7	7	5	85
IFG: fysiek, tegen afstammelingen		2	2				1						5
IFG: fysiek, tegen andere leden	1		1	1	1	1		3	1	1	1		11
IFG: seksueel, binnen het koppel			1										1
IFG: seksueel, tegen afstammelingen		1											1
IFG: psychisch, binnen het koppel	5	9	11	9	12	8	1	10	2	4	8	10	89
IFG: psychisch, tegen afstammelingen			2	2	3		1			2	1	1	12
IFG: psychisch, tegen andere leden			1	1	1		1	1					5
IFG: economisch, binnen het koppel			2	2		1		1	2	1	1	3	13
IFG: economisch, tegen afstammelingen												1	1
IFG: economisch, tegen andere leden			1			1		1		1		1	5

FE Drugs

	Jul	Sep	Okt	Totaal
Verkoop van cocaïne	1	4		5
Productie van cannabis (teelt)	1		1	2
Verkoop-handel van heroïne			4	4



FE Geweld in de publieke ruimte

	Jan	Feb	Maa	Apr	Mei	Jun	Jul	Aug	Sep	Okt	Nov	Dec	Totaal
Fysiek geweld (openbaar vervoer)			2	1		1		1		2	1		8
Fysiek geweld (openbare weg)	6	3	5	7	12	5	9	16	11	6	6	6	92
Fysiek geweld (andere openbare plaats)	1									1			2
Fysiek geweld (publiek toegankelijke plaats)	1	2	1	5	1	4	6	2	2	2	3	1	30
Seksueel geweld (openbare weg)					1	2		1	1	1			6
Seksueel geweld (andere openbare plaats)				1									1
Seksueel geweld (publiek toegankelijke plaats)	1			1			1	2					5
Psychisch geweld (openbaar vervoer)			1			1	1		1	1	1		6
Psychisch geweld (openbare weg)	5	6	5	3	15	5	5	13	7	3	5		72
Psychisch geweld (andere openbare plaats)	2	2				2	2				2		10
Psychisch geweld (publiek toegankelijke plaats)	2	3	2	1	4	3	4	4	1	3	4	2	33
Diefstal gewapenderhand (publiek toegank. plaats)					1		1						2
Diefstal geweld zonder wapen (openbaar vervoer)				1							1		2
Diefstal geweld zonder wapen (openbare weg)	1		1		1		1	1	1				6
Diefstal geweld zonder wapen (pub. toegank. pl.)			1				1						2

FE Andere

	Jan	Feb	Apr	Mei	Jun	Jul	Aug	Sep	Okt	Nov	Dec	Totaal
Cyberbelaging	1		2	2		1	1	1			2	10
Identiteitsfraude	4	3	2		2	1	1	4	3	2		22



2023

CF Diefstal vervoermiddel

	Jan	Feb	Maa	Apr	Mei	Jun	Jul	Aug	Sep	Okt	Nov	Totaal
Autodiefstal	2	1	2	1	2	1		3	2	2	3	19
Motodiefstal				1			1					2
Bromfietsdiefstal				2				1		2	1	6
Fietsdiefstal	2		2	2	4		3	2	3	1		19

CF Inbraak

	Jan	Feb	Maa	Apr	Mei	Jun	Jul	Aug	Sep	Okt	Nov	Dec	Totaal
Woninginbraak	7	5	11	9	9	6	7	5	11	3	6	11	90
Inbraak in bedrijf of handelszaak	2		3	5	3	2	3			2	1	1	22
Inbraak in openbare of overheidsinstelling	1	2	1	2	1	1					1		9
Inbraak in gebouw (totaal)	10	7	15	15	13	9	10	5	11	5	8	12	120

CF Diefstal andere

	Jan	Feb	Maa	Apr	Mei	Jun	Jul	Aug	Sep	Okt	Nov	Dec	Totaal
Diefstal gewapenderhand		1	1							1			3
Diefstal met geweld zonder wapen	6	1	2	2		3	1	1	3	2			21
Diefstal uit of aan voertuig	4	8	16	9	23	5	14	5	4	2	4	2	96
Diefstal van wapens en explosieven	2	1	1		1				1	1			7
Handtasroof							1						1
Grijpdiefstal	1						2						3
Zakkenrollerij	1	1	1	2	1	3	4		2			1	16
Winkeldiefstal	5	6	2	2		3		2	3	2	8	4	37
Diefstal met list	3		2		1			1	1				8
Metaaldiefstal	1		1										2
Werfdiefstal			1							1		1	3
Dierendiefstal		1		1	3				1		1		7



ICT-criminaliteit

	Jan	Feb	Maa	Apr	Mei	Jun	Jul	Aug	Sep	Okt	Nov	Totaal
Betaalkaartfraude	1	2	3	2	4	2	1	1	3	4		23
Phishing	2									2	1	5
Skimming										1		1

CF Andere

	Jan	Feb	Maa	Apr	Mei	Jun	Jul	Aug	Sep	Okt	Nov	Dec	Totaal
Geweld tegen beroepen van algemeen belang	1					1	2	1		1		1	7
Graffiti	1			1	1			3					6
Beschadiging van auto	8	5	13	9	8	5	6	12	12	7	8	7	100
Steekpartij								1					1

FE Intrafamiliaal geweld (IFG)

	Jan	Feb	Maa	Apr	Mei	Jun	Jul	Aug	Sep	Okt	Nov	Dec	Totaal
IFG: fysiek, binnen het koppel	5	3	6	8	7	10	5	13	4	8	6	10	85
IFG: fysiek, tegen afstammelingen	2	1	2					1		2		1	9
IFG: fysiek, tegen andere leden	2			1	3		1	4	5	2	2	1	21
IFG: seksueel, binnen het koppel	1											1	2
IFG: psychisch, binnen het koppel	4	7	10	12	1	1	8	6	7	4	13	2	75
IFG: psychisch, tegen afstammelingen	2		1			1				1			5
IFG: psychisch, tegen andere leden	1	1		2		1			4	2	3	2	16
IFG: economisch, binnen het koppel	2				2		1		1	1	1		8
IFG: economisch, tegen afstammelingen	1				1		1						3
IFG: economisch, tegen andere leden			1		3			2	4	1	1		12

FE Drugs

	Feb	Maa	Apr	Mei	Jun	Sep	Nov	Dec	Totaal
Verkoop van cocaïne	1	1	1	2	1	1	1	1	9
Verkoop van synthetische drugs			1	1					2
Productie van cannabis (teelt)		1							1
Verkoop-handel van heroïne				1		1			2



FE Mensenhandel

	Maa	Mei	Okt	Totaal
Mensenhandel - seksuele uitbuiting	2	1	1	4

FE Geweld in de publieke ruimte

	Jan	Feb	Maa	Apr	Mei	Jun	Jul	Aug	Sep	Okt	Nov	Dec	Totaal
Fysiek geweld (openbaar vervoer)								1		1	2		4
Fysiek geweld (openbare weg)	3	4	9	6	13	9	14	11	17	11	5	4	106
Fysiek geweld (andere openbare plaats)								1		1	1		3
Fysiek geweld (publiek toegankelijke plaats)	2	3	3	3	2	4	2	3	1	1	4	2	30
Seksueel geweld (openbare weg)				1	1	1			1	1		1	6
Seksueel geweld (publiek toegankelijke plaats)	1					1	2					1	5
Psychisch geweld (openbaar vervoer)				1							2	1	4
Psychisch geweld (openbare weg)	2	8	6	6	4	8	5	5	8	5	5	4	66
Psychisch geweld (andere openbare plaats)	1	1		1			2					1	6
Psychisch geweld (publiek toegankelijke plaats)	3	2		2	2	1	1	4	3	6		1	25
Diefstal gewapenderhand (openbare weg)			1										1
Diefstal gewapenderhand (publiek toegank. plaats)										1			1
Diefstal geweld zonder wapen (openbare weg)	1		1				1	1	1				5
Diefstal geweld zonder wapen (pub. toegank. pl.)	1			1		1							3

FE Andere

	Jan	Maa	Apr	Mei	Jun	Jul	Aug	Okt	Nov	Dec	Totaal
Nepagenten		1				1					2
Cyberbelaging	1	1	2	2	1		2	1	1	1	12
Identiteitsfraude	3	2	2	3	1	2	3	5	3	2	26

POLITIËLE CRIMINALITEITSSTATISTIEKEN

PLEEGPLAATS: POLITIEZONE

ZONE HAUTE-MEUSE

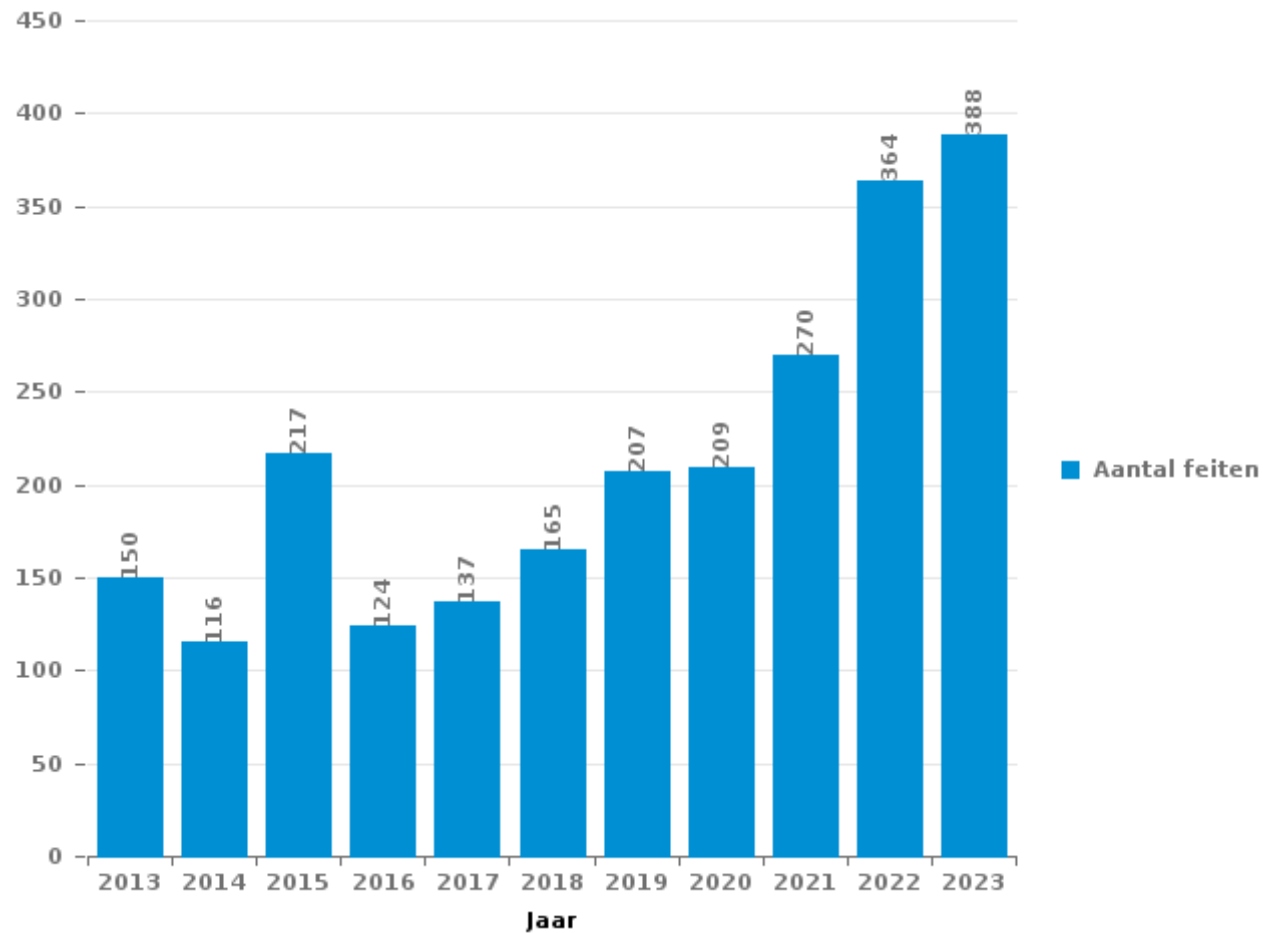
DEEL III : ICT



ZONE HAUTE-MEUSE

Totaal aantal misdrijven met een ICT/online element sinds 2013

(deze cijfers kunnen een onderschatting zijn, dit afhankelijk van vattingspraktijken en technische beperkingen)





ICT/online-crime in strikte zin

Inbreuken (exhaustief)

	2013	2014	2015	2016	2017	2018	2019	2020	2021	2022	2023
Informaticacriminaliteit: Hacking:	3	2	4	3	4	5	6	3	6	6	8
Informaticacriminaliteit: Informaticabedrog:	75	35	128	70	58	36	72	70	70	102	116
Informaticacriminaliteit: Sabotage:	2	3	3		2	3					3
Informaticacriminaliteit: Valsheid in informatica:	2	1	3	1	2	1	2	4	4	4	2
Misdr. tegen andere morele waarden en gevoelens: Schenden van communicatie door particulier:	1	1	1								
Sociaal strafwetboek: Misdr. tegen openbare trouw in sociaal strafrecht: Valsheid in informatica			1								
Totaal:	83	42	140	74	66	45	80	77	80	112	129

Criminele figuren (apart bekijken - niet optellen met iets anders - risico op dubbeltelling!)

	2013	2014	2015	2016	2017	2018	2019	2020	2021	2022	2023
Betaalkaartfraude	61	22	112	47	34	17	24	25	26	24	23
Phishing								2	2	4	5
Ransomware					1		1				
Shouldersurfing					1						
Skimming											1



ICT/online-crime in ruime zin

Inbreuken (enkel als feitcode bestaat)

	2013	2014	2015	2016	2017	2018	2019	2020	2021	2022	2023
Bedrog: Oplichting: Internetfraude	45	40	36	38	44	81	92	98	165	220	229
Misd. tegen andere morele waarden en gevoelens: Cyberlokking (lokken van minderjarige via ICT):								1		1	
Wapens en springstoffen: Andere: Verkoop per postorder/ internet van vuurwapen			1								
Zedenmisdrijven: Grooming (contact via ICT met minderjarige < 16 j):							1			1	
Zedenmisdrijven: Kinderpornografie: Toegang kinderporno via technologie					1						
Zedenmisdrijven: Voyeurisme: Verspreiding opname naaktheid of intimiteit							5	3	4	3	
Totaal:	45	40	37	38	45	81	98	102	169	225	229

Criminele figuren (apart bekijken - niet optellen met iets anders - risico op dubbeltelling!)

	2013	2014	2015	2016	2017	2018	2019	2020	2021	2022	2023
Cyberbelaging	18	29	40	12	19	33	26	25	5	10	12

POLITIËLE CRIMINALITEITSSTATISTIEKEN

PLEEGPLAATS: POLITIEZONE

ZONE HAUTE-MEUSE

DEEL IV : BESTEMMING PLAATS



ZONE HAUTE-MEUSE

Diefstal en afpersing

	2000	2013	2014	2015	2016	2017	2018	2019	2020	2021	2022	2023
Woning: huis	268	192	185	240	217	141	148	149	111	117	99	103
Openbare weg	257	168	145	150	106	117	141	126	92	96	120	109
Winkel	128	117	96	105	106	78	102	86	76	67	76	58
Woning: andere	90	48	51	41	63	44	43	31	29	20	30	24
Woning: appartement	34	35	33	46	55	27	40	30	40	27	20	25
Parking	55	47	58	47	40	38	35	21	20	11	16	20
Horeca	74	38	27	28	36	22	39	18	16	13	23	20
Woning: aanhorigheid	19	24	40	53	27	21	23	28	20	13	25	38
Onbekend	29	30	25	26	21	24	24	29	21	19	28	25
Woning: onbepaald	4	48	37	29	36	18	21	25	14	14	17	24
Woning: oprit	22	25	34	29	26	18	20	10	20	12	8	14
Ziekenhuis	71	23	26	18	17	17	19	11	7	16	8	3
Recreatie en cultuur	66	31	15	17	15	20	13	10	6	9	15	18
Onderwijsinstelling	57	25	28	23	20	16	7	11	3	2	8	12
Terrein	30	22	13	22	11	13	7	13	5	13	10	15
Openbare dienst	26	7	10	13	13	10	7	10	11	3	8	5
Bedrijf	27	16	12	14	5	11	4	3	7	5	10	7
Andere	4	15	18	16	14	9	8	8	5	2	2	7
Werf	19	21	8	7	9	11	3	4	4	5	13	3
Woning: garage	4	8	14	12	7	7	11	10	11	3	6	10
Spoorwegstation / busstation / metrostation	28	1	7	3	6	6	11	10	3	9	9	9
Vervoermiddel: auto	5	9	8	9	4	3	7	9	10	7	5	6
Religieus gebouw	8	9	3	9	6	4	3	6	5	5		5
Bank / financiële instelling	3	8	4	7	8	15	1	6	3	1		3
Benzinestation	6	7	5	6	4	1	4	1	3	4	9	5
Stadion	10	15	3	10	7	2		2		1	1	
Vervoermiddel: andere	1	1	1	5		2	4	6	5	11	6	9
Sportinfrastructuur	4	2	6	5	3	6	3	2	4	3	4	6
Waterlopen en zeeën	6	4	4	7	4	2	1	1		3	2	1
Bestuurlijk gebouw	6	4	4	4	2		2	3	3	1	1	2
Dienst	6	6	3	2	2	3	5			2	1	2
Begraafplaats	2			4	3	5		3	5	2	3	3
Dokter / tandarts / apotheker	3	4		5	1	4		6	1	3	1	1
Vervoermiddel: trein / tram / metrotrein	4	2	3	2	2	3	2		1	2	2	4
Rusthuis	5	4	3	3	1	1	2		2	2	1	
Vervoermiddel: vrachtwagen		1	1	1	2	3	2	2	3	3	2	2
Vervoermiddel: autobus / autocar			2	2	2	1	3			2	1	1
Luchthaven			1	2	2	1						
Militaire installatie	3			1								
Bushalte / tramhalte										1		1
Ontuchthuis				1								
Totaal	1.384	1.017	933	1.024	903	724	765	690	566	529	590	600



ZONE HAUTE-MEUSE

Beschadigen van eigendom

	2000	2013	2014	2015	2016	2017	2018	2019	2020	2021	2022	2023
Openbare weg	113	112	130	135	120	126	132	109	75	83	89	85
Woning: hoofdverblijf	116	64	73	86	74	56	68	74	66	84	66	59
Parking	25	29	33	32	20	31	21	24	15	18	18	17
Terrein	23	19	13	10	14	13	7	17	9	4	12	7
Woning: onbepaald	4	15	7	13	12	8	10	18	7	8	15	14
Woning: tweede verblijf	13	11	16	26	11	8	5	7	12	4	5	10
Woning: oprit	12	11	11	11	9	13	9	8	11	12	7	5
Woning: tuin	14	13	6	5	7	5	6	6	7	4	3	5
Horeca	20	8	8	15	6	3	4	2	3		4	7
Recreatie en cultuur	15	7	8	4	2	7	2	5	2	2	5	8
Woning: aanhorigheid	11	6	6	2	3	3	4	6	4	6	7	6
Openbare dienst	10	5	6	4	2	7	2	2	6	4	5	3
Onderwijsinstelling	7	5	6	7	1	5	3	3	3	1	3	1
Winkel	6	3	4		3	5	1	3	2	2	6	6
Onbekend		2	2	3	3	3	2	2	3	5	6	6
Vervoermiddel: auto	1	7	10	2	1	1	1	1	6	5	1	1
Politiebureau	9	4	7	1	1	1	2	1	1	3	1	1
Andere		6	2	1	5	1		2	5	2	1	4
Bedrijf	5	6	3	2	3	1	1	1		2	3	1
Vervoermiddel: andere	1	1	2	3	1	2	1	2	2	4	5	4
Woning: garage		2	4	1	1		4	9	4	1	1	
Sportinfrastructuur	1	2	7	2	3	2	4	2			2	
Spoorwegstation / busstation / metrostation	5	3	2	1		1	1	2	2		3	1
Religieus gebouw	1	3	2	2	2	2	1	1	1		1	3
Ziekenhuis	4		2	1	1		1	3		2	5	
Begraafplaats	1	3		1		3	3	2	1	2		2
Werf	6	2	1					2	2		4	
Bank / financiële instelling	2	2	1		5	1						
Bestuurlijk gebouw		1	1		1		2	1			2	2
Benzinestation			1			1		1			2	3
Dienst	1	1	2	1			1	1			1	
Stadion		2	3	2								
Waterlopen en zeeën	1		1							1	1	1
Rusthuis								1	1			
Vervoermiddel: trein / tram / metrotrein			2									
Bushalte / tramhalte						1						
Dokter / tandarts / apotheker							1					
Luchthaven		1										
Totaal	427	356	382	373	311	310	299	318	250	259	284	262



ZONE HAUTE-MEUSE

Misdrijven tegen de lichamelijke integriteit

	2000	2013	2014	2015	2016	2017	2018	2019	2020	2021	2022	2023
Woning	127	120	153	139	122	135	134	151	164	157	123	121
Openbare weg	88	92	101	104	114	104	111	114	102	104	108	121
Horeca	22	14	15	16	11	4	4	8	2	7	1	5
Onderwijsinstelling	15	5	14	12	6	3	7	8	8	5	7	13
Openbare dienst	6	10	10	7	5	5	14	12	11	5	10	6
Recreatie en cultuur	18	9	6	9	7	6	6	6	8	1	9	5
Onbekend	3	5	6	1	4	3	4	5	8	16	6	6
Woning: oprit	8	6	4	2	7	6	7	4	8	9	1	2
Parking	5	2	3	4	4	3	4	4	4	3	6	5
Ziekenhuis	5	8	3	3	5	2	2	3	3	4	5	4
Spoorwegstation / busstation / metrostation	2	4	1	2	6	3	9	4	2	3	6	3
Terrein		1	2	5	3	5	4	4	2	2	1	8
Winkel	3	3	1	1	1	2	3	1	1	4	5	2
Woning: tuin	2	1	5	1	5		1	4	3	1	1	1
Sportinfrastructuur		6	2	1			2	3	1	1		3
Vervoermiddel: andere		1	2	2	1	1		1	4	3	1	1
Andere		3			1	1			3	3	2	2
Rusthuis		1			2	1	1	1		1	1	2
Bedrijf	1	1			1		1		2		2	1
Vervoermiddel: autobus / autocar			2		2	3		1				1
Dienst		2	1			1				1	1	2
Benzinestation			1					1			3	1
Stadion		1			1			3				
Politiebureau	2			1	1							
Waterlopen en zeeën	1			2			1					
Bestuurlijk gebouw	1				1	1						
Luchthaven		1		1	1							
Vervoermiddel: trein / tram / metrotrein			1						1		1	
Ontuchthuis			1			1						
Religieus gebouw		1										1
Militaire installatie								1				
Totaal	309	297	334	313	311	290	315	339	337	330	300	316

POLITIËLE CRIMINALITEITSSTATISTIEKEN

PLEEGPLAATS: POLITIEZONE

ZONE HAUTE-MEUSE

DEEL V : POLITIEZONE VS TYPOLOGIE



GEREGISTREERDE CRIMINALITEIT: POLITIEZONE vs TYPOLOGIE

Typologie van de zone: Categorie 4

Politiezone
BERLAAR - NIJLEN
BODUKAP
BUGGENHOUT - LEBBEKE
CENTRE ARDENNE
CONDROZ-FAMENNE
FAGNES
GERAARDSBERGEN - LIERDE
GRENSLEIE
HERKO
HERMETON ET HEURE
HESBAYE
HESBAYE OUEST
LA MAZERINE
MIDOW
MIRA
ORNEAU-MEHAIGNE
OTTIGNIES - LOUVAIN-LA-NEUVE
POL AMOW
POLDER
POLICE DES HAUTS-PAYS
POLITIEZONE ARRO IEPER
POLITIEZONE BRT
POLITIEZONE HEIST
POLITIEZONE K-L-M
POLITIEZONE MAASLAND
POLITIEZONE NOORDERKEMPEN



GEREGISTREERDE CRIMINALITEIT: POLITIEZONE vs TYPOLOGIE

Politiezone
POLITIEZONE RUPEL
POLITIEZONE SCHELDE - LEIE
POLITIEZONE SPOORKIN
POLITIEZONE TARL
POLITIEZONE WESER-GÖHL
PZ BERINGEN/HAM/TESSENDERLO
PZ BERLARE/ZELE
PZ BILZEN/HOESLIT/RIEMST
PZ BLANKENBERGE/ZUIENKERKE
PZ BOORTMEERBEEK-HAACHT-KEERBERGEN
PZ DENDERLEEUV/HAALTERT
PZ DRUIVENSTREEK
PZ ERPE-MERE/LEDE
PZ GETEVALLEI
PZ HAMME/WAASMUNSTER
PZ HAMONT-ACHEL/PELT
PZ HEUSDEN-ZOLDER
PZ KRUIBEKE/TEMSE
PZ LANAKEN/MAASMECHELEN
PZ LOMMEL
PZ NINOVE
PZ VOER EN DIJLE
PZ WAASLAND-NOORD
PZ WETTEREN LAARNE WICHELEN
PZ ZWIJNDRECHT
SAMSOM
VOORKEMPEN
ZONE BASSE MEUSE



GEREGISTREERDE CRIMINALITEIT: POLITIEZONE vs TYPOLOGIE

Politiezone
ZONE DE POLICE DES 3 VALLEES
ZONE DES ARCHES
ZONE HAUTE-MEUSE
ZONE OUEST BRABANT WALLON
ZOTTEGEM HERZELE SÏLHOUTEM
ZP BERNISSART/PERUWELZ
ZP BINCHE-ANDERLUES-LERMES
ZP HAUTE SENNE



GEREGISTREERDE CRIMINALITEIT: POLITIEZONE vs TYPOLOGIE

Typologie van de zone: Categorie 4

Criminele figuur / Fenomeen	Niveau	% 2019 - 2020	% 2020 - 2021	% 2021 - 2022
Autodiefstal	POLITIEZONE	-48,0%	15,4%	13,3%
	TYPOLOGIE	-30,9%	-9,6%	16,8%
Motodiefstal	POLITIEZONE	0,0%	-50,0%	-100,0%
	TYPOLOGIE	-36,3%	-10,3%	28,8%
Carjacking	POLITIEZONE	/	/	-100,0%
	TYPOLOGIE	-36,7%	3,2%	-25,0%
Homejacking	POLITIEZONE	/	/	/
	TYPOLOGIE	-40,0%	22,2%	-18,2%
Garagediefstal	POLITIEZONE	0,0%	100,0%	-50,0%
	TYPOLOGIE	-61,7%	-1,8%	14,3%
Bromfietsdiefstal	POLITIEZONE	-50,0%	-50,0%	250,0%
	TYPOLOGIE	-30,8%	-5,1%	32,3%
Fietsdiefstal	POLITIEZONE	23,5%	-33,3%	28,6%
	TYPOLOGIE	-27,2%	3,2%	15,7%
Woninginbraak	POLITIEZONE	-28,3%	-1,7%	-12,0%
	TYPOLOGIE	-30,5%	-9,4%	33,2%
Inbraak in bedrijf of handelszaak	POLITIEZONE	57,1%	-57,6%	85,7%
	TYPOLOGIE	-35,0%	-10,7%	2,0%
Inbraak in openbare of overheidsinstelling	POLITIEZONE	-9,1%	-40,0%	50,0%
	TYPOLOGIE	-18,4%	-24,3%	-2,9%
Ramkraak	POLITIEZONE	/	/	/
	TYPOLOGIE	-64,0%	-44,4%	0,0%



GEREGISTREERDE CRIMINALITEIT: POLITIEZONE vs TYPOLOGIE

Criminele figuur / Fenomeen	Niveau	% 2019 - 2020	% 2020 - 2021	% 2021 - 2022
Inbraak in gebouw (totaal)	POLITIEZONE	-18,2%	-15,4%	0,7%
	TYPOLGIE	-30,4%	-10,7%	26,5%
Diefstal gewapenderhand	POLITIEZONE	-40,0%	66,7%	-60,0%
	TYPOLGIE	-16,5%	-16,0%	3,0%
Diefstal met geweld zonder wapen	POLITIEZONE	70,6%	-48,3%	53,3%
	TYPOLGIE	-21,4%	2,9%	24,7%
Diefstal uit of aan voertuig	POLITIEZONE	-27,8%	-3,8%	13,3%
	TYPOLGIE	-29,7%	-2,4%	4,8%
Sacjacking uit auto	POLITIEZONE	/	/	/
	TYPOLGIE	-100,0%	/	0,0%
Diefstal van wapens en explosieven	POLITIEZONE	-58,3%	20,0%	-16,7%
	TYPOLGIE	-33,0%	1,1%	0,0%
Steaming	POLITIEZONE	/	/	/
	TYPOLGIE	30,0%	-46,2%	42,9%
Handtasroof	POLITIEZONE	/	/	/
	TYPOLGIE	-42,1%	-31,8%	106,7%
Grijpdiefstal	POLITIEZONE	100,0%	-33,3%	0,0%
	TYPOLGIE	-39,1%	-20,9%	86,8%
Zakkenrollerij	POLITIEZONE	-47,4%	60,0%	-12,5%
	TYPOLGIE	-58,9%	-7,0%	64,3%
Winkeldiefstal	POLITIEZONE	-19,7%	-24,5%	43,2%
	TYPOLGIE	-15,1%	7,0%	22,2%
Diefstal met list	POLITIEZONE	-71,4%	150,0%	40,0%
	TYPOLGIE	-37,3%	-5,7%	14,6%



GEREGISTREERDE CRIMINALITEIT: POLITIEZONE vs TYPOLOGIE

Criminele figuur / Fenomeen	Niveau	% 2019 - 2020	% 2020 - 2021	% 2021 - 2022
Metaaldiefstal	POLITIEZONE	333,3%	-61,5%	0,0%
	TYPOLGIE	-31,0%	12,2%	60,2%
Werfdiefstal	POLITIEZONE	25,0%	20,0%	133,3%
	TYPOLGIE	-9,4%	-6,8%	27,6%
Home-invasion	POLITIEZONE	/	/	/
	TYPOLGIE	-38,1%	23,1%	-15,6%
Dierendiefstal	POLITIEZONE	/	-100,0%	/
	TYPOLGIE	-19,4%	-22,4%	-9,6%
Ladingdiefstal	POLITIEZONE	/	/	0,0%
	TYPOLGIE	-17,0%	-41,5%	11,8%
Betaalkaartfraude	POLITIEZONE	4,2%	4,0%	-7,7%
	TYPOLGIE	-30,6%	-19,5%	46,5%
Phishing	POLITIEZONE	/	0,0%	100,0%
	TYPOLGIE	171,2%	14,6%	2,5%
Ransomware	POLITIEZONE	-100,0%	/	/
	TYPOLGIE	-36,0%	87,5%	-13,3%
Shouldersurfing	POLITIEZONE	/	/	/
	TYPOLGIE	-63,0%	-27,8%	1,5%
Skimming	POLITIEZONE	/	/	/
	TYPOLGIE	-21,8%	-54,4%	151,6%
Geweld tegen beroepen van algemeen belang	POLITIEZONE	116,7%	-53,8%	16,7%
	TYPOLGIE	-6,9%	6,0%	16,7%
Groepsverkrachting	POLITIEZONE	/	/	/
	TYPOLGIE	20,7%	-31,4%	12,5%



GEREGISTREERDE CRIMINALITEIT: POLITIEZONE vs TYPOLOGIE

Criminele figuur / Fenomeen	Niveau	% 2019 - 2020	% 2020 - 2021	% 2021 - 2022
Graffiti	POLITIEZONE	-36,4%	-42,9%	75,0%
	TYPOLGIE	3,0%	-27,3%	47,7%
Beschadiging van auto	POLITIEZONE	-35,3%	25,6%	3,7%
	TYPOLGIE	-20,5%	1,8%	2,2%
Steekpartij	POLITIEZONE	-100,0%	/	-66,7%
	TYPOLGIE	5,9%	3,7%	9,8%
IFG: fysiek, binnen het koppel	POLITIEZONE	-11,5%	7,0%	-20,6%
	TYPOLGIE	-9,1%	2,8%	9,8%
IFG: fysiek, tegen afstammelingen	POLITIEZONE	40,0%	-32,1%	-73,7%
	TYPOLGIE	-4,6%	9,3%	4,3%
IFG: fysiek, tegen andere leden	POLITIEZONE	73,3%	-7,7%	-54,2%
	TYPOLGIE	-9,6%	7,6%	0,6%
IFG: seksueel, binnen het koppel	POLITIEZONE	-100,0%	/	0,0%
	TYPOLGIE	2,4%	11,6%	12,5%
IFG: seksueel, tegen afstammelingen	POLITIEZONE	-30,0%	-42,9%	-75,0%
	TYPOLGIE	26,7%	-10,8%	-58,8%
IFG: seksueel, tegen andere leden	POLITIEZONE	/	/	-100,0%
	TYPOLGIE	-12,5%	-7,1%	-23,1%
IFG: psychisch, binnen het koppel	POLITIEZONE	17,1%	41,5%	-23,3%
	TYPOLGIE	-3,4%	7,5%	-1,2%
IFG: psychisch, tegen afstammelingen	POLITIEZONE	35,3%	-34,8%	-20,0%
	TYPOLGIE	24,4%	14,9%	7,9%
IFG: psychisch, tegen andere leden	POLITIEZONE	18,2%	7,7%	-64,3%
	TYPOLGIE	2,6%	-7,3%	9,5%



GEREGISTREERDE CRIMINALITEIT: POLITIEZONE vs TYPOLOGIE

Criminele figuur / Fenomeen	Niveau	% 2019 - 2020	% 2020 - 2021	% 2021 - 2022
IFG: economisch, binnen het koppel	POLITIEZONE	-57,1%	100,0%	8,3%
	TYPOLGIE	-3,9%	-1,2%	2,6%
IFG: economisch, tegen afstammelingen	POLITIEZONE	/	200,0%	-66,7%
	TYPOLGIE	21,1%	8,7%	-30,0%
IFG: economisch, tegen andere leden	POLITIEZONE	-63,6%	175,0%	-54,5%
	TYPOLGIE	-34,3%	2,4%	19,9%
Humane doping	POLITIEZONE	-100,0%	/	-100,0%
	TYPOLGIE	-20,5%	-12,4%	-18,8%
Illegale vetmesting	POLITIEZONE	/	/	/
	TYPOLGIE	162,5%	-14,3%	-11,1%
Verkoop van cocaïne	POLITIEZONE	-50,0%	233,3%	-50,0%
	TYPOLGIE	-1,5%	2,7%	15,1%
Import-export van cocaïne	POLITIEZONE	/	/	/
	TYPOLGIE	-25,7%	-35,8%	28,8%
Productie van synthetische drugs	POLITIEZONE	/	/	/
	TYPOLGIE	4,2%	32,0%	-39,4%
Import-export van synthetische drugs	POLITIEZONE	/	-100,0%	/
	TYPOLGIE	-40,0%	-9,5%	47,4%
Verkoop van synthetische drugs	POLITIEZONE	/	0,0%	-100,0%
	TYPOLGIE	-6,8%	-9,8%	14,3%
Productie van cannabis (teelt)	POLITIEZONE	/	-50,0%	100,0%
	TYPOLGIE	-5,6%	-16,0%	-5,4%
Import-export van cannabis in grote hoeve.	POLITIEZONE	/	/	/
	TYPOLGIE	44,4%	-61,5%	40,0%



GEREGISTREERDE CRIMINALITEIT: POLITIEZONE vs TYPOLOGIE

Criminele figuur / Fenomeen	Niveau	% 2019 - 2020	% 2020 - 2021	% 2021 - 2022
Verkoop van cannabis in grote hoeveelheid	POLITIEZONE	-100,0%	/	/
	TYPOLGIE	14,3%	-4,2%	13,0%
Import-export van heroïne	POLITIEZONE	/	-100,0%	/
	TYPOLGIE	130,0%	-56,5%	110,0%
Verkoop-handel van heroïne	POLITIEZONE	/	-60,0%	100,0%
	TYPOLGIE	30,2%	-3,7%	3,8%
Handel en productie van vuurwapen	POLITIEZONE	/	100,0%	-100,0%
	TYPOLGIE	7,4%	6,9%	-38,7%
Handel en productie van niet-vuurwapen	POLITIEZONE	/	/	/
	TYPOLGIE	-72,7%	66,7%	60,0%
Mensenhandel - economische uitbuiting	POLITIEZONE	-100,0%	/	-100,0%
	TYPOLGIE	-23,1%	40,0%	-7,1%
Mensenhandel - seksuele uitbuiting	POLITIEZONE	-100,0%	/	-100,0%
	TYPOLGIE	2,3%	81,8%	-22,5%
Fysiek geweld (openbaar vervoer)	POLITIEZONE	-40,0%	0,0%	166,7%
	TYPOLGIE	-12,4%	12,1%	25,4%
Fysiek geweld (openbare weg)	POLITIEZONE	-8,1%	1,1%	0,0%
	TYPOLGIE	-13,4%	9,4%	7,2%
Fysiek geweld (andere openbare plaats)	POLITIEZONE	-42,9%	-25,0%	-33,3%
	TYPOLGIE	-4,6%	6,5%	6,5%
Fysiek geweld (publiek toegankelijke plaats)	POLITIEZONE	-22,6%	-4,2%	30,4%
	TYPOLGIE	-43,0%	11,3%	42,0%
Seksueel geweld (openbaar vervoer)	POLITIEZONE	/	/	-100,0%
	TYPOLGIE	9,8%	14,3%	-7,8%



GEREGISTREERDE CRIMINALITEIT: POLITIEZONE vs TYPOLOGIE

Criminele figuur / Fenomeen	Niveau	% 2019 - 2020	% 2020 - 2021	% 2021 - 2022
Seksueel geweld (openbare weg)	POLITIEZONE	0,0%	-100,0%	/
	TYPOLGIE	-16,2%	5,8%	5,2%
Seksueel geweld (andere openbare plaats)	POLITIEZONE	-100,0%	/	0,0%
	TYPOLGIE	-5,3%	3,4%	-13,0%
Seksueel geweld (publiek toegankelijke plaats)	POLITIEZONE	600,0%	-42,9%	25,0%
	TYPOLGIE	-31,5%	23,4%	26,2%
Psychisch geweld (openbaar vervoer)	POLITIEZONE	-50,0%	400,0%	20,0%
	TYPOLGIE	-22,9%	20,0%	0,0%
Psychisch geweld (openbare weg)	POLITIEZONE	-8,0%	-4,3%	-18,2%
	TYPOLGIE	1,9%	-4,0%	6,2%
Psychisch geweld (andere openbare plaats)	POLITIEZONE	150,0%	-60,0%	66,7%
	TYPOLGIE	11,5%	-16,2%	-1,5%
Psychisch geweld (publiek toegankelijke plaats)	POLITIEZONE	16,0%	-17,2%	37,5%
	TYPOLGIE	-17,3%	-0,5%	11,2%
Diefstal gewapenderhand (openbaar vervoer)	POLITIEZONE	/	/	/
	TYPOLGIE	50,0%	-33,3%	75,0%
Diefstal gewapenderhand (openbare weg)	POLITIEZONE	-100,0%	/	-100,0%
	TYPOLGIE	-13,3%	-21,2%	14,9%
Diefstal gewapenderhand (andere openbare plaats)	POLITIEZONE	-100,0%	/	/
	TYPOLGIE	33,3%	-12,5%	-42,9%
Diefstal gewapenderhand (publiek toegank. plaats)	POLITIEZONE	200,0%	-66,7%	100,0%
	TYPOLGIE	-23,9%	-19,0%	-7,1%
Diefstal geweld zonder wapen (openbaar vervoer)	POLITIEZONE	/	0,0%	100,0%
	TYPOLGIE	-10,8%	-30,3%	26,1%



GEREGISTREERDE CRIMINALITEIT: POLITIEZONE vs TYPOLOGIE

Criminele figuur / Fenomeen	Niveau	% 2019 - 2020	% 2020 - 2021	% 2021 - 2022
Diefstal geweld zonder wapen (openbare weg)	POLITIEZONE	83,3%	-36,4%	-14,3%
	TYPOLOGIE	-29,5%	-8,6%	13,5%
Diefstal geweld zonder wapen (and. openb. plaats)	POLITIEZONE	/	-100,0%	/
	TYPOLOGIE	-9,5%	-21,1%	6,7%
Diefstal geweld zonder wapen (pub. toegank. pl.)	POLITIEZONE	100,0%	-75,0%	100,0%
	TYPOLOGIE	-29,4%	-11,4%	39,0%
Nepagenten	POLITIEZONE	-100,0%	/	-100,0%
	TYPOLOGIE	-38,3%	-24,3%	-21,4%
Terrorisme, extremisme en radicalisme	POLITIEZONE	0,0%	-100,0%	/
	TYPOLOGIE	37,8%	-17,6%	-16,7%
Cyberbelaging	POLITIEZONE	-3,8%	-80,0%	100,0%
	TYPOLOGIE	-7,9%	7,1%	-0,1%
Identiteitsfraude	POLITIEZONE	31,3%	61,9%	-35,3%
	TYPOLOGIE	30,0%	-2,1%	2,7%

POLITIËLE CRIMINALITEITSSTATISTIEKEN

PLEEGPLAATS: POLITIEZONE

ZONE HAUTE-MEUSE

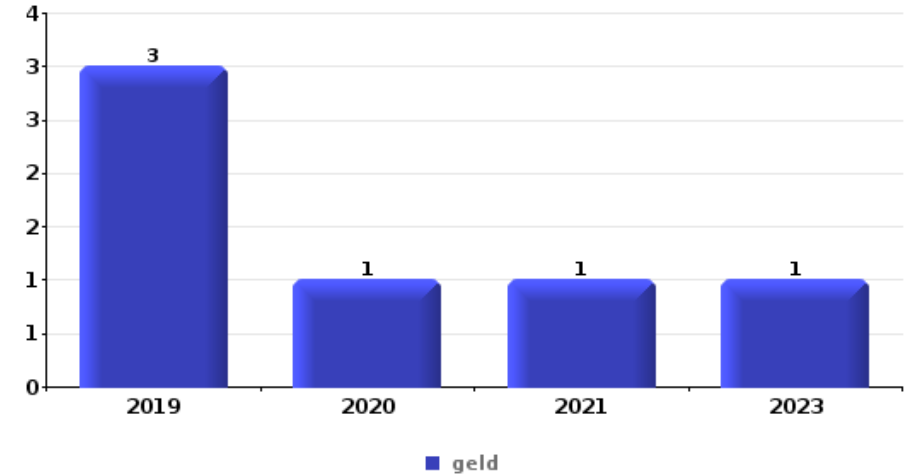
DEEL VI : VOORWERPEN EN VERVOERMIDDELEN



ZONE HAUTE-MEUSE

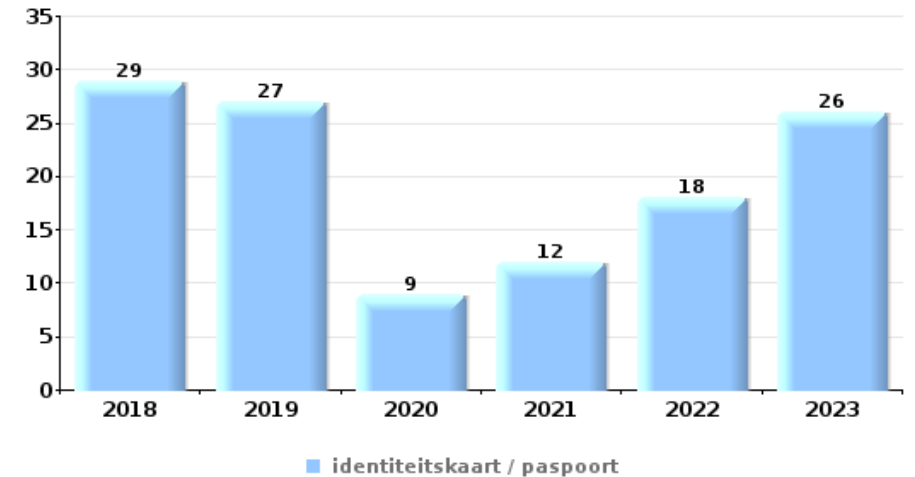
Diefstal gewapenderhand

Top 5 gestolen voorwerpen (obv aantal feiten)		2018	2019	2020	2021	2022	2023
1	geld		3	1	1		1
2	GSM en toebehoren		1		2	1	
3	bankkaart / kredietkaart		1		1		
3	voeding			1		1	
5	sleutel		1				
5	tabak			1			



Diefstal uit of aan voertuig

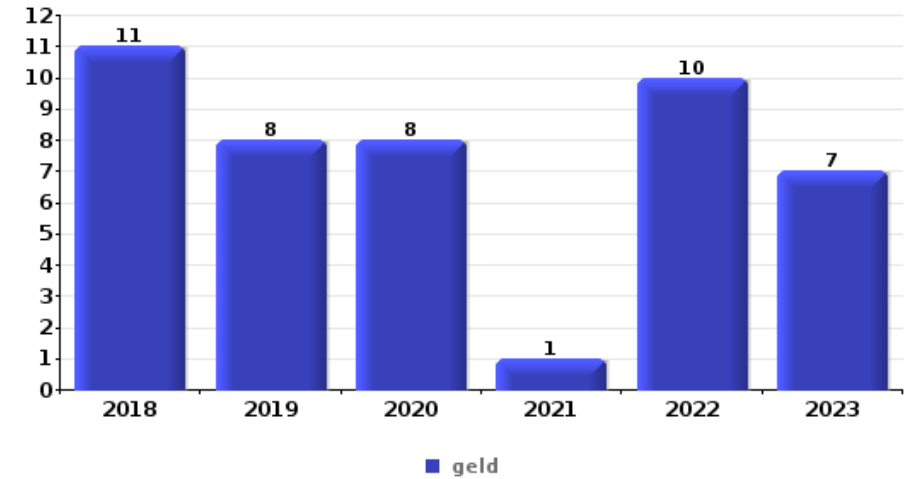
Top 5 gestolen voorwerpen (obv aantal feiten)		2018	2019	2020	2021	2022	2023
1	identiteitskaart / paspoort	29	27	9	12	18	26
2	nummerplaat	23	20	26	11	22	14
3	rijbewijs	25	24	7	12	18	26
4	geld	24	20	8	14	15	20
5	bankkaart / kredietkaart	25	20	6	8	11	29





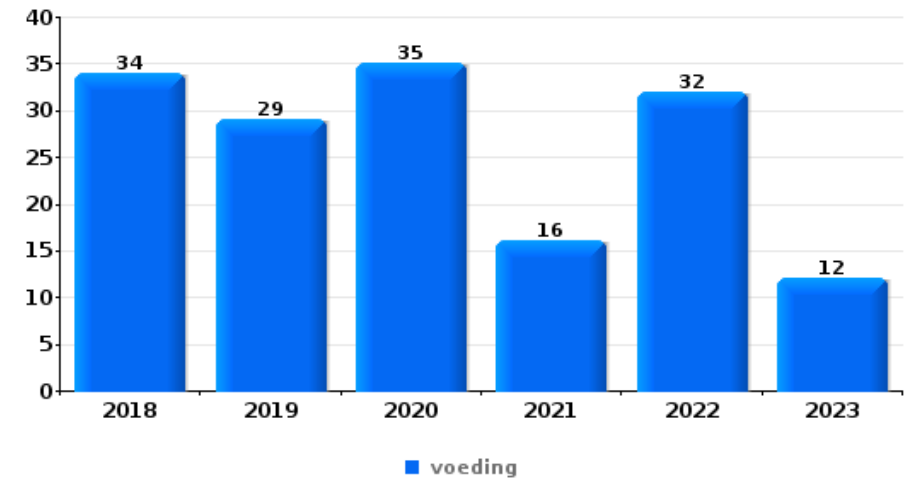
Inbraak in bedrijf of handelszaak

Top 5 gestolen voorwerpen (obv aantal feiten)		2018	2019	2020	2021	2022	2023
1	geld	11	8	8	1	10	7
2	voeding	12	4	7	2	1	3
3	computer en toebehoren	5	1	5		2	1
4	multimedia	3		3		1	2
5	gereedschap	2	2	1		2	1



Winkeldiefstal

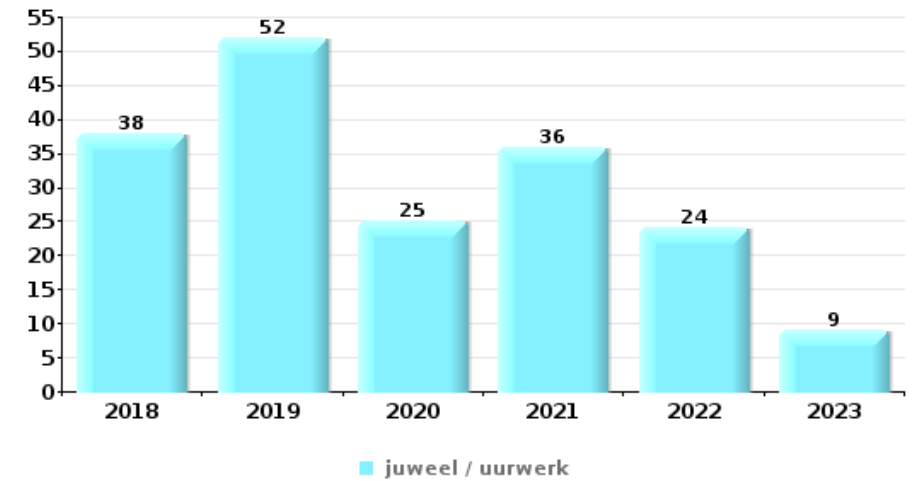
Top 5 gestolen voorwerpen (obv aantal feiten)		2018	2019	2020	2021	2022	2023
1	voeding	34	29	35	16	32	12
2	tabak	9	13	7	5	12	7
3	kleding	7	6	3	3	2	3
3	parfum / schoonheidsproduct	7	6		5	1	5
5	computer en toebehoren	2	3	2	1	3	1



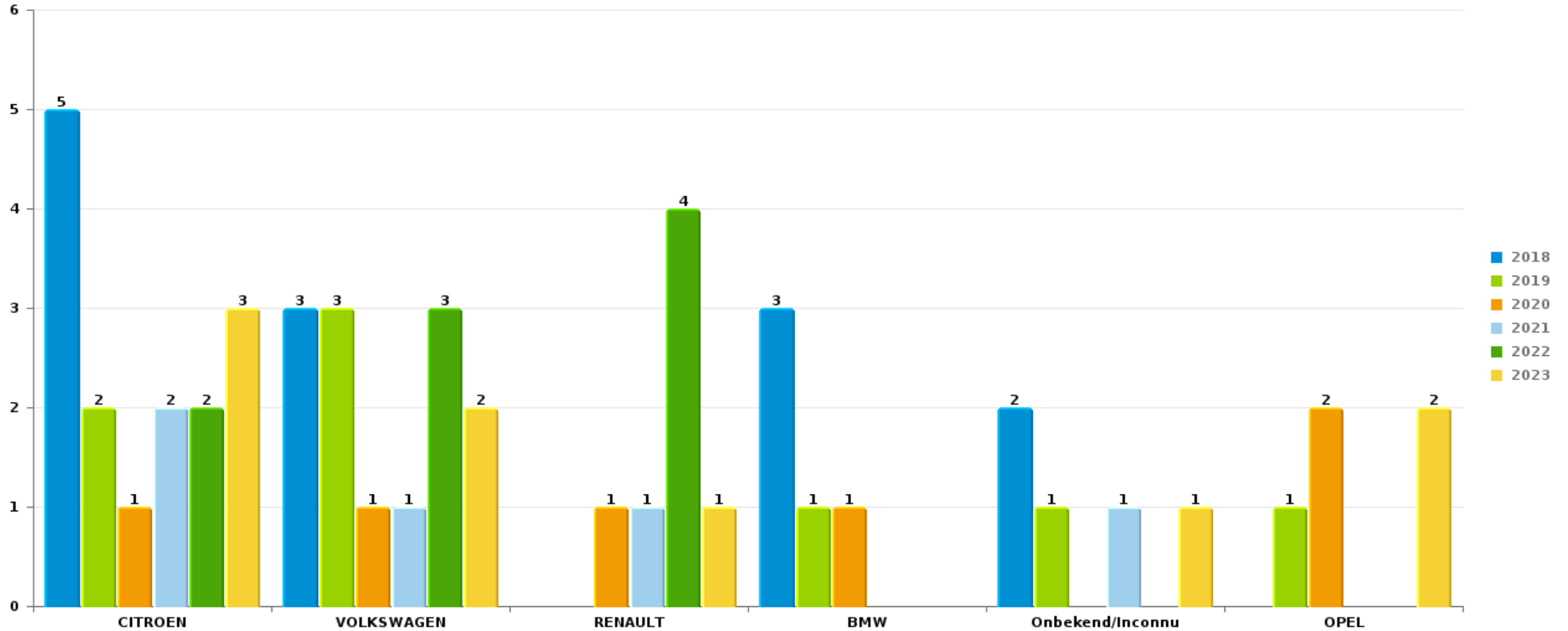


Woninginbraak

Top 5 gestolen voorwerpen (obv aantal feiten)		2018	2019	2020	2021	2022	2023
1	juweel / uurwerk	38	52	25	36	24	9
2	geld	23	39	19	24	21	11
3	multimedia	20	21	17	6	11	6
4	gereedschap	8	13	13	11	10	4
5	computer en toebehoren	13	11	11	5	4	3



Opmerking: wat betreft de voorwerpen worden er geen totalen gepresenteerd gezien bij eenzelfde feit meerdere voorwerpen kunnen gestolen zijn.

**ZONE HAUTE-MEUSE****Autodiefstal****Aantal gestolen auto's per merk (Top 5)**

POLITIËLE CRIMINALITEITSSTATISTIEKEN

PLEEGPLAATS: POLITIEZONE

ZONE HAUTE-MEUSE

DEEL VII : VERDACHTEN



Deel 1: Niveau FEITEN (telling van het aantal feiten waarbij een bepaald type verdachte betrokken is)

1.1. Aantal inbreuken volgens het geslacht van de gekende verdachten (per hoofdcategorie)

Doordat bij eenzelfde feit zowel een mannelijke als een vrouwelijke gekende verdachte betrokken kan zijn, is het mogelijk dat de som van de kolommen "Mannen" en "Vrouwen" hoger is dan de waarde in de kolom "Totaal..." (zie ook de methodologische nota)

ZONE HAUTE-MEUSE

2023

Hoofdcategorie / Geslacht	Totaal aantal feiten minstens 1 gekende	Mannen	%	Vrouwen	%
Misdr. tegen de lichamelijke integriteit	140	124	88,6%	22	15,7%
Bevolkingsregister	113	76	67,3%	41	36,3%
Diefstal en afpersing	88	73	83,0%	21	23,9%
Milieu	83	47	56,6%	41	49,4%
Misdr. tegen andere morele waarden en gevoelens	69	50	72,5%	21	30,4%
Drugs	63	53	84,1%	16	25,4%
Misdr. tegen de openbare veiligheid	64	57	89,1%	7	10,9%
Dronkenschap en alcohol	63	51	81,0%	12	19,0%
Beschadigen van eigendom	52	46	88,5%	6	11,5%
Bedrog	32	25	78,1%	8	25,0%
Wapens en springstoffen	31	31	100,0%		
Jeugdbescherming	19	10	52,6%	16	84,2%
Vreemdelingenwetgeving	24	21	87,5%	3	12,5%
Misdr. tegen gezag van de overheid	19	16	84,2%	3	15,8%
Informaticacriminaliteit	9	9	100,0%	2	22,2%
Misdr. tegen de openbare trouw	10	10	100,0%		

GEREGISTREERDE CRIMINALITEIT: VERDACHTEN



Hoofdcategorie / Geslacht	Totaal aantal feiten minstens 1 gekende	Mannen	%	Vrouwen	%
Bescherming personen	7	5	71,4%	2	28,6%
Zedenmisdrijven	7	7	100,0%		
Sociaal strafwetboek	5	5	100,0%	1	20,0%
Misdr. tegen de familie	4	1	25,0%	3	75,0%
Andere bijzondere wetten	2	2	100,0%		
Bescherming van de openbare inkomsten	1	1	100,0%	1	100,0%
Misdr. tegen de persoonlijke vrijheid	1	1	100,0%	1	100,0%
Arbeid	1	1	100,0%		
Mensenhandel	1			1	100,0%
Totaal	908	722	79,5%	228	25,1%



1.2. Aantal inbreuken volgens het geslacht van de gekende verdachten (per criminele figuur)

Doordat bij eenzelfde criminele figuur zowel een mannelijke als een vrouwelijke gekende verdachte betrokken kan zijn, is het mogelijk dat de som van de kolommen "Mannen" en "Vrouwen" hoger is dan de waarde in de kolom "Totaal..." (zie ook de methodologische nota)

ZONE HAUTE-MEUSE

2023

CF Diefstal vervoermiddel

Criminele figuur / Geslacht	Totaal aantal feiten minstens 1 gekende verdachte	Mannen	%	Vrouwen	%
Autodiefstal	2	2	100,0%	1	50,0%
Bromfietsdiefstal	1	1	100,0%		
Fietsdiefstal	3	3	100,0%		
Totaal	NVT	NVT	NVT	NVT	NVT

CF Inbraak

Criminele figuur / Geslacht	Totaal aantal feiten minstens 1 gekende verdachte	Mannen	%	Vrouwen	%
Woninginbraak	5	5	100,0%	1	20,0%
Inbraak in bedrijf of handelszaak	5	5	100,0%		
Inbraak in openbare of overheidsinstelling	2	2	100,0%		
Inbraak in gebouw (totaal)	12	12	100,0%	1	8,3%
Totaal	NVT	NVT	NVT	NVT	NVT

GEREGISTREERDE CRIMINALITEIT: VERDACHTEN



CF Diefstal andere

Criminele figuur / Geslacht	Totaal aantal feiten minstens 1 gekende verdachte	Mannen	%	Vrouwen	%
Diefstal gewapenderhand	2	1	50,0%	1	50,0%
Diefstal met geweld zonder wapen	3	3	100,0%	1	33,3%
Diefstal uit of aan voertuig	3	3	100,0%		
Winkeldiefstal	26	19	73,1%	8	30,8%
Diefstal met list	3	3	100,0%	1	33,3%
Dierendiefstal	1			1	100,0%
Totaal	NVT	NVT	NVT	NVT	NVT

ICT-criminaliteit

Criminele figuur / Geslacht	Totaal aantal feiten minstens 1 gekende verdachte	Mannen	%	Vrouwen	%
Betaalkaartfraude	4	4	100,0%	1	25,0%
Totaal	NVT	NVT	NVT	NVT	NVT

CF Andere

Criminele figuur / Geslacht	Totaal aantal feiten minstens 1 gekende verdachte	Mannen	%	Vrouwen	%
Geweld tegen beroepen van algemeen belang	5	3	60,0%	2	40,0%
Beschadiging van auto	20	17	85,0%	3	15,0%
Steekpartij	1	1	100,0%		
Totaal	NVT	NVT	NVT	NVT	NVT

GEREGISTREERDE CRIMINALITEIT: VERDACHTEN



FE Intrafamiliaal geweld (IFG)

Criminele figuur / Geslacht	Totaal aantal feiten minstens 1 gekende verdachte	Mannen	%	Vrouwen	%
IFG: fysiek, binnen het koppel	42	40	95,2%	5	11,9%
IFG: fysiek, tegen afstammelingen	7	7	100,0%	1	14,3%
IFG: fysiek, tegen andere leden	18	17	94,4%	2	11,1%
IFG: seksueel, binnen het koppel	2	2	100,0%		
IFG: psychisch, binnen het koppel	30	23	76,7%	8	26,7%
IFG: psychisch, tegen afstammelingen	4	1	25,0%	3	75,0%
IFG: psychisch, tegen andere leden	15	12	80,0%	5	33,3%
IFG: economisch, binnen het koppel	8	7	87,5%	2	25,0%
IFG: economisch, tegen afstammelingen	3	2	66,7%	1	33,3%
IFG: economisch, tegen andere leden	6	6	100,0%		
Totaal	NVT	NVT	NVT	NVT	NVT

FE Drugs

Criminele figuur / Geslacht	Totaal aantal feiten minstens 1 gekende verdachte	Mannen	%	Vrouwen	%
Verkoop van cocaïne	6	5	83,3%	2	33,3%
Verkoop van synthetische drugs	2	2	100,0%		
Productie van cannabis (teelt)	1	1	100,0%		
Verkoop-handel van heroïne	2	1	50,0%	1	50,0%
Totaal	NVT	NVT	NVT	NVT	NVT

FE Mensenhandel

Criminele figuur / Geslacht	Totaal aantal feiten minstens 1 gekende verdachte	Mannen	%	Vrouwen	%
Mensenhandel - seksuele uitbuiting	2	1	50,0%	1	50,0%
Totaal	NVT	NVT	NVT	NVT	NVT

GEREGISTREERDE CRIMINALITEIT: VERDACHTEN



FE Geweld in de publieke ruimte

Criminele figuur / Geslacht	Totaal aantal feiten minstens 1 gekende verdachte	Mannen	%	Vrouwen	%
Fysiek geweld (openbaar vervoer)	2	2	100,0%		
Fysiek geweld (openbare weg)	58	49	84,5%	11	19,0%
Fysiek geweld (andere openbare plaats)	1	1	100,0%		
Fysiek geweld (publiek toegankelijke plaats)	12	11	91,7%	1	8,3%
Seksueel geweld (openbare weg)	1	1	100,0%		
Seksueel geweld (publiek toegankelijke plaats)	1	1	100,0%		
Psychisch geweld (openbaar vervoer)	2	1	50,0%	1	50,0%
Psychisch geweld (openbare weg)	30	25	83,3%	5	16,7%
Psychisch geweld (andere openbare plaats)	3	3	100,0%		
Psychisch geweld (publiek toegankelijke plaats)	8	7	87,5%	1	12,5%
Diefstal gewapenderhand (publiek toegank. plaats)	1	1	100,0%		
Diefstal geweld zonder wapen (openbare weg)	1	1	100,0%		
Diefstal geweld zonder wapen (pub. toegank. pl.)	1	1	100,0%		
Totaal	NVT	NVT	NVT	NVT	NVT

FE Andere

Criminele figuur / Geslacht	Totaal aantal feiten minstens 1 gekende verdachte	Mannen	%
Cyberbelaging	1	1	100,0%
Identiteitsfraude	4	4	100,0%
Totaal	NVT	NVT	NVT



1.3. Aantal inbreuken volgens de leeftijd van de gekende verdachten (per hoofdcategorie)

Doordat bij eenzelfde feit zowel een minderjarige als een meerderjarige gekende verdachte betrokken kan zijn, is het mogelijk dat de som van de kolommen "Minderjarig" en "Meerderjarig" hoger is dan de waarde in de kolom "Totaal..." (zie ook de methodologische nota)

ZONE HAUTE-MEUSE

2023

Hoofdcategorie / Leeftijd	Totaal aantal feiten minstens 1 gekende verdachte	Minderjarig	%	Meerderjarig	%
Misdr. tegen de lichamelijke integriteit	140	17	12,1%	126	90,0%
Bevolkingsregister	113	2	1,8%	112	99,1%
Diefstal en afpersing	88	3	3,4%	85	96,6%
Milieu	83			83	100,0%
Misdr. tegen andere morele waarden en gevoelens	69	2	2,9%	67	97,1%
Misdr. tegen de openbare veiligheid	64	2	3,1%	62	96,9%
Dronkenschap en alcohol	63	3	4,8%	60	95,2%
Drugs	63	4	6,3%	59	93,7%
Beschadigen van eigendom	52	4	7,7%	48	92,3%
Bedrog	32			32	100,0%
Wapens en springstoffen	31	1	3,2%	30	96,8%
Vreemdelingenwetgeving	24	2	8,3%	22	91,7%
Jeugdbescherming	19	7	36,8%	13	68,4%
Misdr. tegen gezag van de overheid	19	1	5,3%	18	94,7%
Misdr. tegen de openbare trouw	10	1	10,0%	9	90,0%
Informatiecriminaliteit	9			9	100,0%
Bescherming personen	7			7	100,0%
Zedenmisdrijven	7	1	14,3%	6	85,7%
Sociaal strafwetboek	5			5	100,0%
Misdr. tegen de familie	4			4	100,0%
Andere bijzondere wetten	2			2	100,0%
Arbeid	1	1	100,0%	1	100,0%
Bescherming van de openbare inkomsten	1			1	100,0%
Mensenhandel	1			1	100,0%
Misdr. tegen de persoonlijke vrijheid	1			1	100,0%
Totaal	908	51	5,6%	863	95,0%





1.4. Aantal inbreuken volgens de leeftijd van de gekende verdachten (per criminele figuur)

Doordat bij eenzelfde criminele figuur zowel een minderjarige als een meerderjarige gekende verdachte betrokken kan zijn, is het mogelijk dat de som van de kolommen "Minderjarig" en "Meerderjarig" hoger is dan de waarde in de kolom "Totaal..." (zie ook de methodologische nota)

ZONE HAUTE-MEUSE

2023

CF Diefstal vervoermiddel

Criminele figuur / Leeftijd	Totaal aantal feiten minstens 1 gekende verdachte	Minderjarig	%	Meerderjarig	%
Autodiefstal	2			2	100,0%
Bromfietsdiefstal	1			1	100,0%
Fietsdiefstal	3	1	33,3%	2	66,7%
Totaal	NVT	NVT	NVT	NVT	NVT

CF Inbraak

Criminele figuur / Leeftijd	Totaal aantal feiten minstens 1 gekende verdachte	Minderjarig	%	Meerderjarig	%
Woninginbraak	5	1	20,0%	4	80,0%
Inbraak in bedrijf of handelszaak	5			5	100,0%
Inbraak in openbare of overheidsinstelling	2	1	50,0%	1	50,0%
Inbraak in gebouw (totaal)	12	2	16,7%	10	83,3%
Totaal	NVT	NVT	NVT	NVT	NVT

GEREGISTREERDE CRIMINALITEIT: VERDACHTEN



CF Diefstal andere

Criminele figuur / Leeftijd	Totaal aantal feiten minstens 1 gekende verdachte	Meerderjarig	%
Diefstal gewapenderhand	2	2	100,0%
Diefstal met geweld zonder wapen	3	3	100,0%
Diefstal uit of aan voertuig	3	3	100,0%
Winkeldiefstal	26	26	100,0%
Diefstal met list	3	3	100,0%
Dierendiefstal	1	1	100,0%
Totaal	NVT	NVT	NVT

ICT-criminaliteit

Criminele figuur / Leeftijd	Totaal aantal feiten minstens 1 gekende verdachte	Meerderjarig	%
Betaalkaartfraude	4	4	100,0%
Totaal	NVT	NVT	NVT

CF Andere

Criminele figuur / Leeftijd	Totaal aantal feiten minstens 1 gekende verdachte	Minderjarig	%	Meerderjarig	%
Geweld tegen beroepen van algemeen belang	5	2	40,0%	3	60,0%
Beschadiging van auto	20	1	5,0%	19	95,0%
Steekpartij	1			1	100,0%
Totaal	NVT	NVT	NVT	NVT	NVT

GEREGISTREERDE CRIMINALITEIT: VERDACHTEN



FE Intrafamiliaal geweld (IFG)

Criminele figuur / Leeftijd	Totaal aantal feiten minstens 1 gekende verdachte	Minderjarig	%	Meerderjarig	%
IFG: fysiek, binnen het koppel	42	1	2,4%	42	100,0%
IFG: fysiek, tegen afstammelingen	7			7	100,0%
IFG: fysiek, tegen andere leden	18	3	16,7%	15	83,3%
IFG: seksueel, binnen het koppel	2			2	100,0%
IFG: psychisch, binnen het koppel	30			30	100,0%
IFG: psychisch, tegen afstammelingen	4			4	100,0%
IFG: psychisch, tegen andere leden	15			15	100,0%
IFG: economisch, binnen het koppel	8			8	100,0%
IFG: economisch, tegen afstammelingen	3			3	100,0%
IFG: economisch, tegen andere leden	6			6	100,0%
Totaal	NVT	NVT	NVT	NVT	NVT

FE Drugs

Criminele figuur / Leeftijd	Totaal aantal feiten minstens 1 gekende verdachte	Meerderjarig	%
Verkoop van cocaïne	6	6	100,0%
Verkoop van synthetische drugs	2	2	100,0%
Productie van cannabis (teelt)	1	1	100,0%
Verkoop-handel van heroïne	2	2	100,0%
Totaal	NVT	NVT	NVT

FE Mensenhandel

Criminele figuur / Leeftijd	Totaal aantal feiten minstens 1 gekende verdachte	Meerderjarig	%
Mensenhandel - seksuele uitbuiting	2	2	100,0%
Totaal	NVT	NVT	NVT



FE Geweld in de publieke ruimte

Criminele figuur / Leeftijd	Totaal aantal feiten minstens 1 gekende verdachte	Minderjarig	%	Meerderjarig	%
Fysiek geweld (openbaar vervoer)	2	1	50,0%	1	50,0%
Fysiek geweld (openbare weg)	58	7	12,1%	53	91,4%
Fysiek geweld (andere openbare plaats)	1			1	100,0%
Fysiek geweld (publiek toegankelijke plaats)	12	1	8,3%	11	91,7%
Seksueel geweld (openbare weg)	1			1	100,0%
Seksueel geweld (publiek toegankelijke plaats)	1			1	100,0%
Psychisch geweld (openbaar vervoer)	2			2	100,0%
Psychisch geweld (openbare weg)	30	1	3,3%	29	96,7%
Psychisch geweld (andere openbare plaats)	3			3	100,0%
Psychisch geweld (publiek toegankelijke plaats)	8			8	100,0%
Diefstal gewapenderhand (publiek toegank. plaats)	1			1	100,0%
Diefstal geweld zonder wapen (openbare weg)	1			1	100,0%
Diefstal geweld zonder wapen (pub. toegank. pl.)	1			1	100,0%
Totaal	NVT	NVT	NVT	NVT	NVT

FE Andere

Criminele figuur / Leeftijd	Totaal aantal feiten minstens 1 gekende verdachte	Minderjarig	%	Meerderjarig	%
Cyberbelaging	1			1	100,0%
Identiteitsfraude	4	1	25,0%	3	75,0%
Totaal	NVT	NVT	NVT	NVT	NVT



Deel 2: Niveau FEITVERDACHTEN (telling van het aantal combinaties verdachte-feit)

2.1. Aantal feitverdachten volgens het geslacht van de gekende verdachten (Top 5 van hoofdcategorieën)

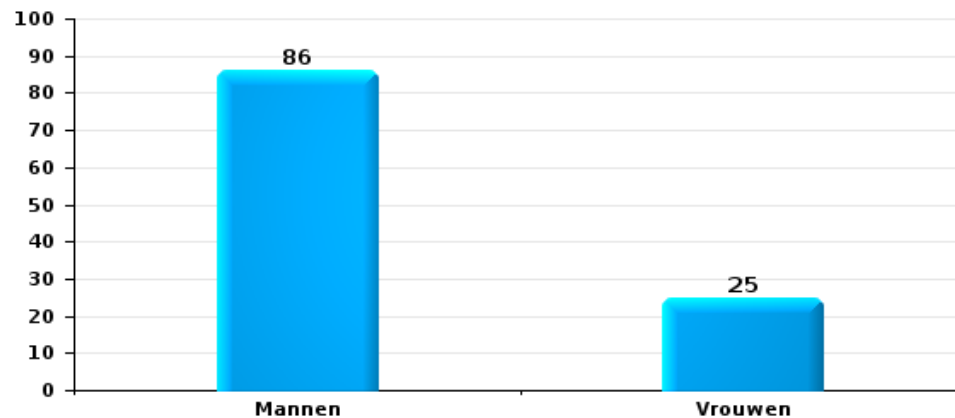
Indien eenzelfde verdachte meerdere feiten heeft gepleegd in de beschouwde periode, dan wordt hij ook meerdere keren geteld (zie ook de methodologische nota)

ZONE HAUTE-MEUSE

2023

Diefstal en afpersing

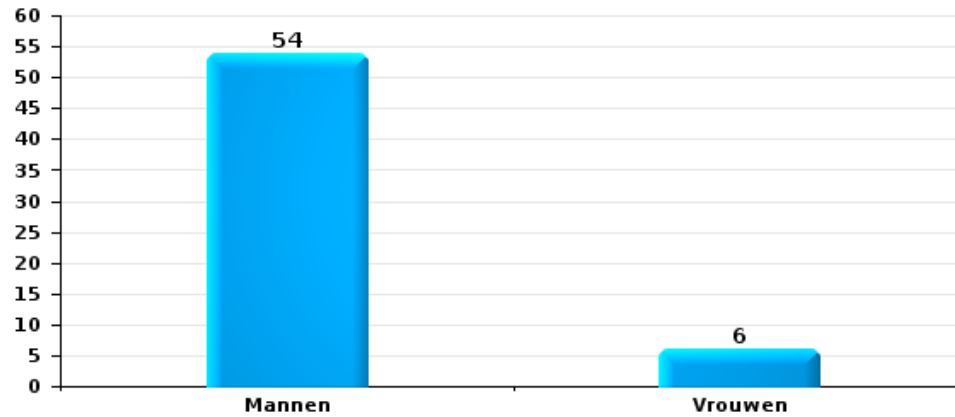
Aantal feitverdachten volgens geslacht





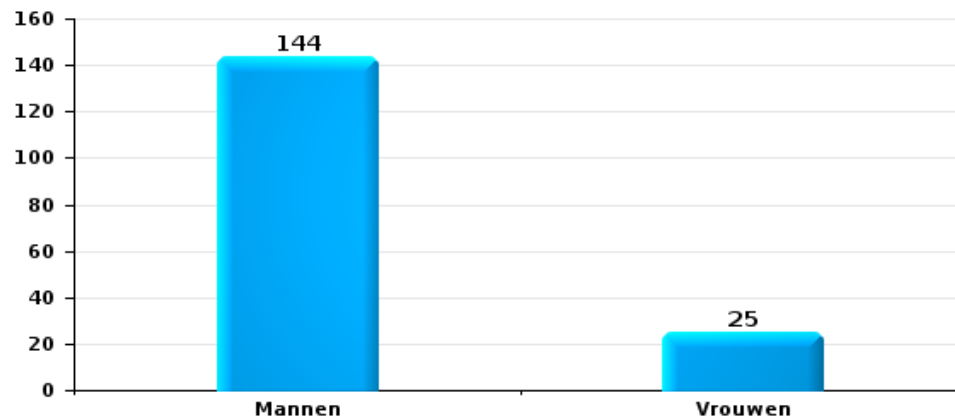
Beschadigen van eigendom

Aantal feitverdachten volgens geslacht



Misdr. tegen de lichamelijke integriteit

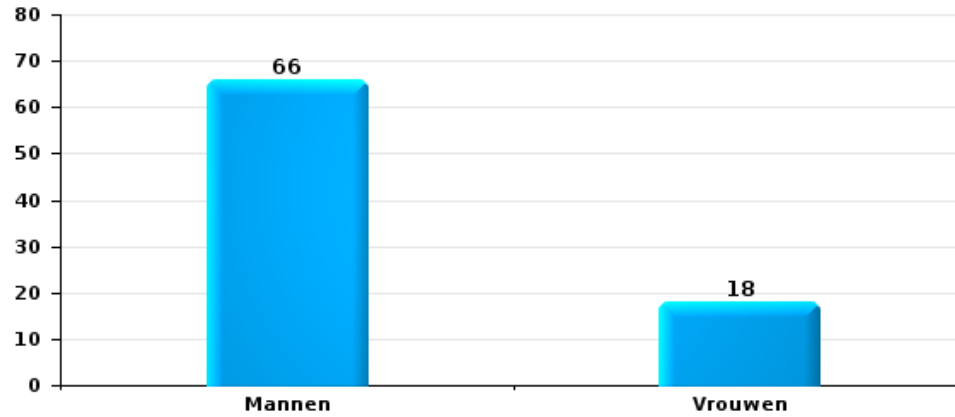
Aantal feitverdachten volgens geslacht





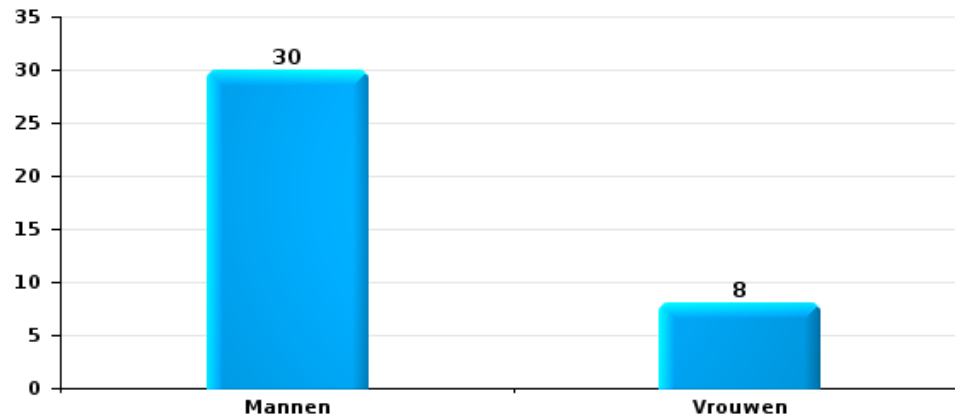
Drugs

Aantal feitverdachten volgens geslacht



Bedrog

Aantal feitverdachten volgens geslacht





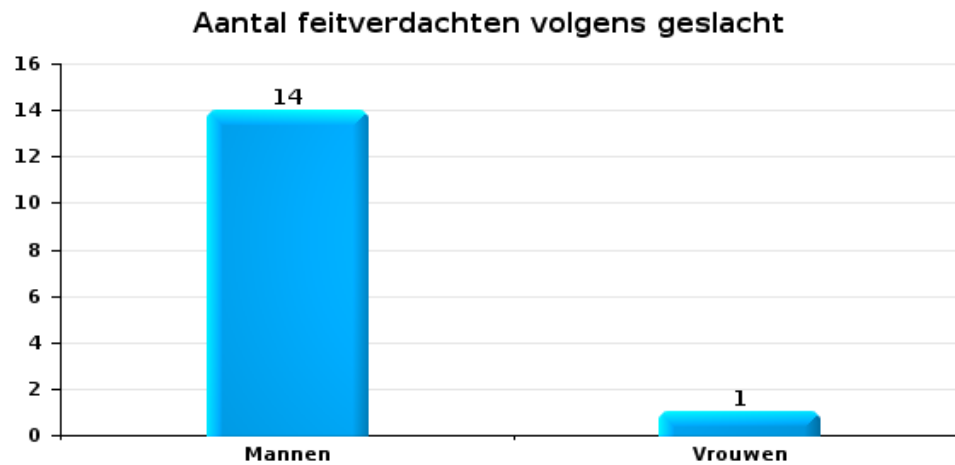
2.2. Aantal feitverdachten volgens het geslacht van de gekende verdachten (Top 5 van criminele figuren)

Indien eenzelfde verdachte meerdere feiten heeft gepleegd in de beschouwde periode, dan wordt hij ook meerdere keren geteld (zie ook de methodologische nota)

ZONE HAUTE-MEUSE

2023

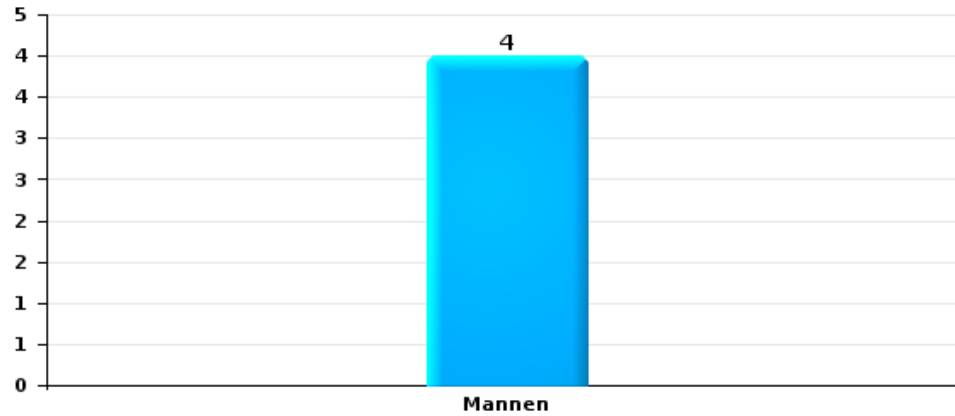
Inbraak in gebouw (totaal)





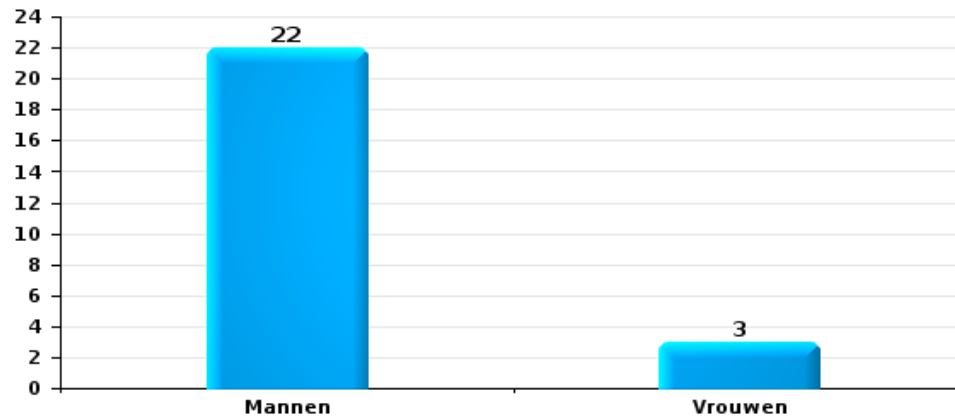
Diefstal uit of aan voertuig

Aantal feitverdachten volgens geslacht



Beschadiging van auto

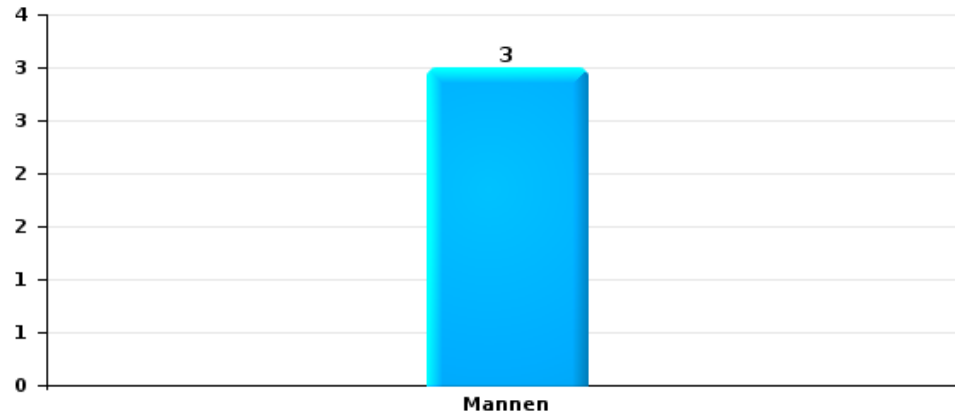
Aantal feitverdachten volgens geslacht





Fietsdiefstal

Aantal feitverdachten volgens geslacht





2.3. Aantal feitverdachten volgens de leeftijd van de gekende verdachten (Top 5 van hoofdcategorieën)

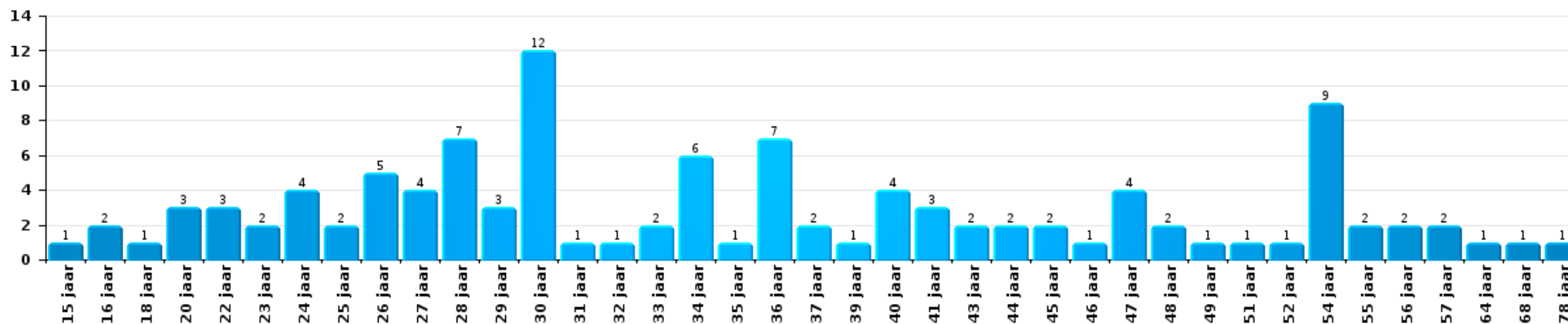
1) Indien eenzelfde verdachte meerdere feiten heeft gepleegd in de beschouwde periode, dan wordt hij ook meerdere keren geteld, al dan niet in dezelfde leeftijdscategorie; 2) Verdachten jonger dan 14 jaar en ouder dan 90 jaar zijn niet weergegeven in de tabel (zie ook de methodologische nota)

ZONE HAUTE-MEUSE

2023

Diefstal en afpersing

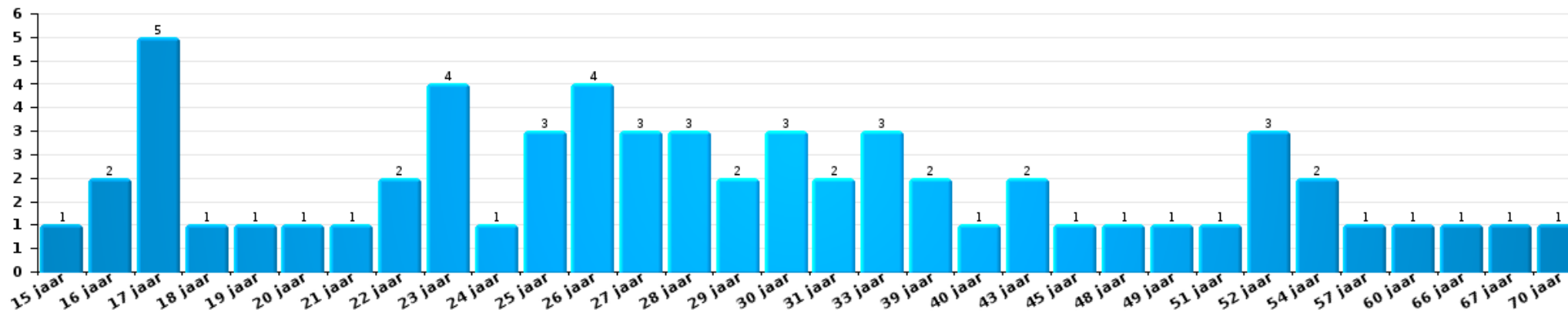
Aantal feitverdachten volgens leeftijd (chronologisch)





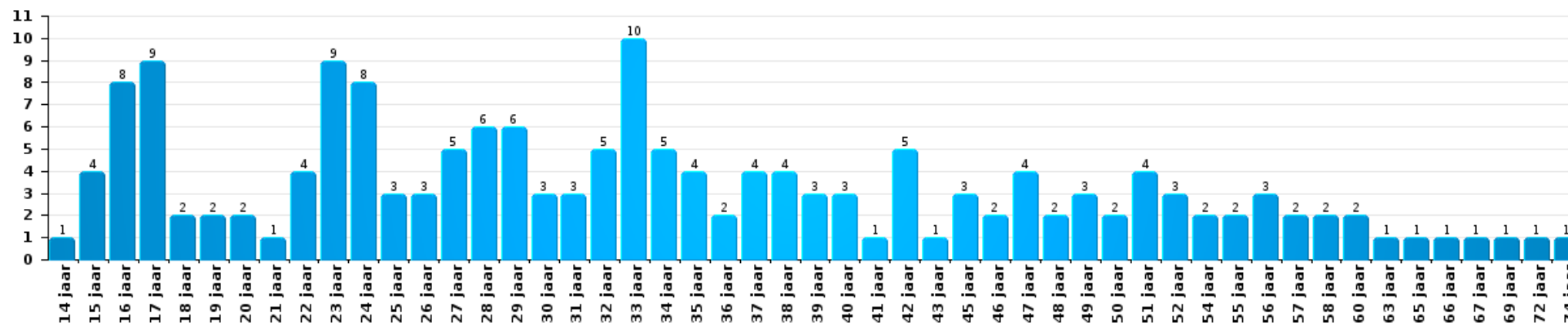
Beschadigen van eigendom

Aantal feitverdachten volgens leeftijd (chronologisch)



Misdr. tegen de lichamelijke integriteit

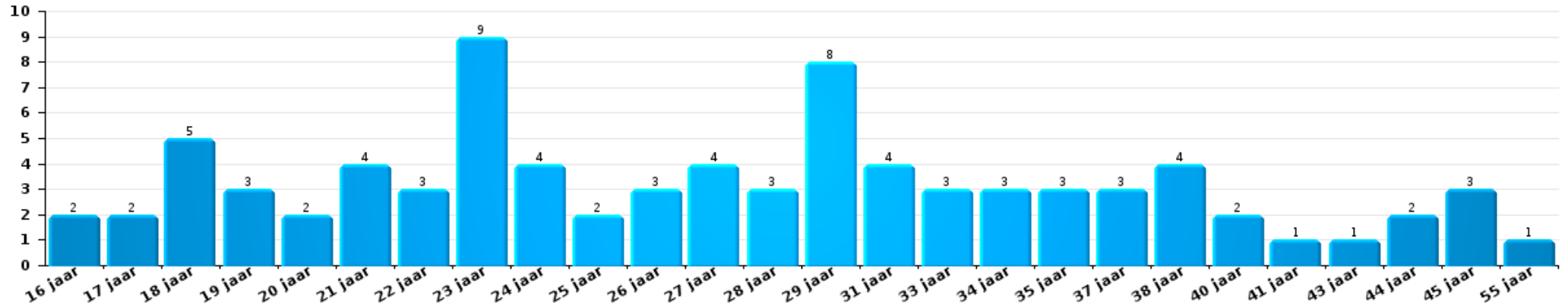
Aantal feitverdachten volgens leeftijd (chronologisch)





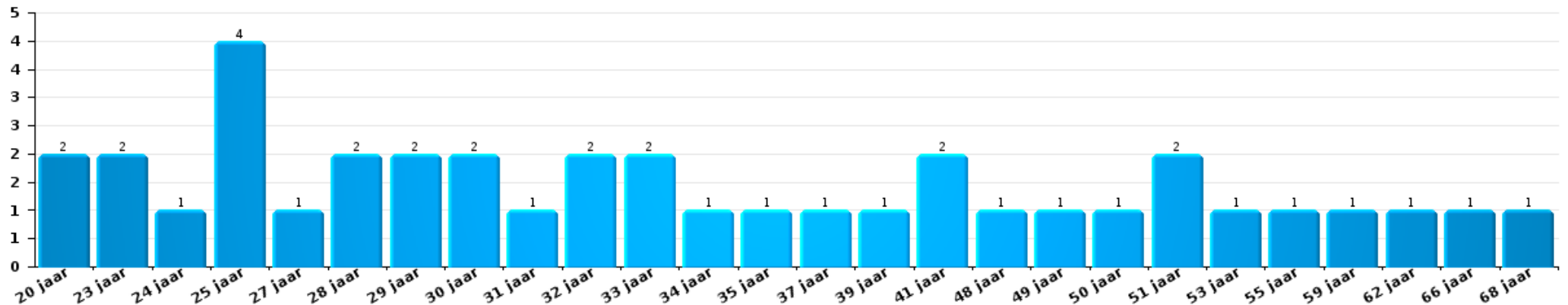
Drugs

Aantal feitverdachten volgens leeftijd (chronologisch)



Bedrog

Aantal feitverdachten volgens leeftijd (chronologisch)





2.4. Aantal feitverdachten volgens de leeftijd van de gekende verdachten (Top 5 van criminele figuren)

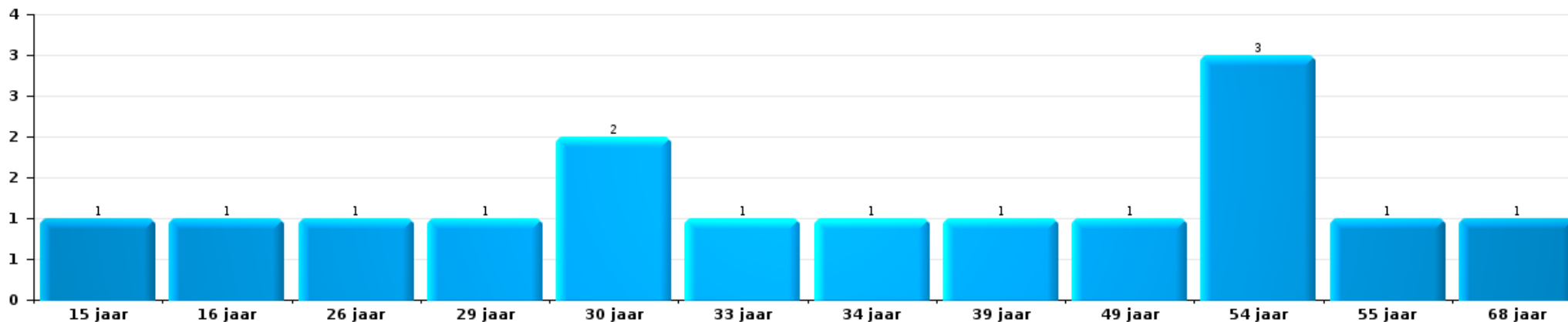
1) Indien eenzelfde verdachte meerdere feiten heeft gepleegd in de beschouwde periode, dan wordt hij ook meerdere keren geteld, al dan niet in dezelfde leeftijdscategorie - 2) Verdachten jonger dan 14 jaar en ouder dan 90 jaar zijn niet weergegeven in de tabel (zie ook de methodologische nota)

ZONE HAUTE-MEUSE

2023

Inbraak in gebouw (totaal)

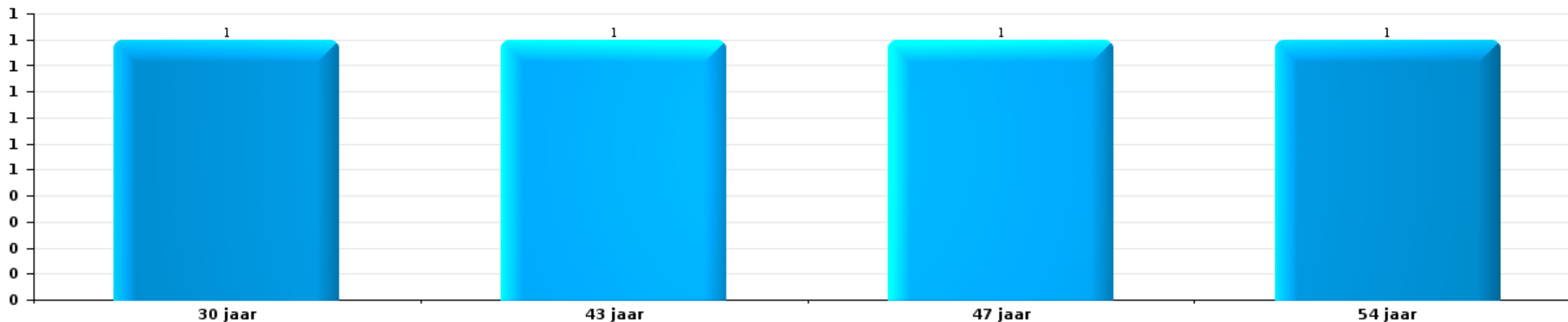
Aantal feitverdachten volgens leeftijd (chronologisch)





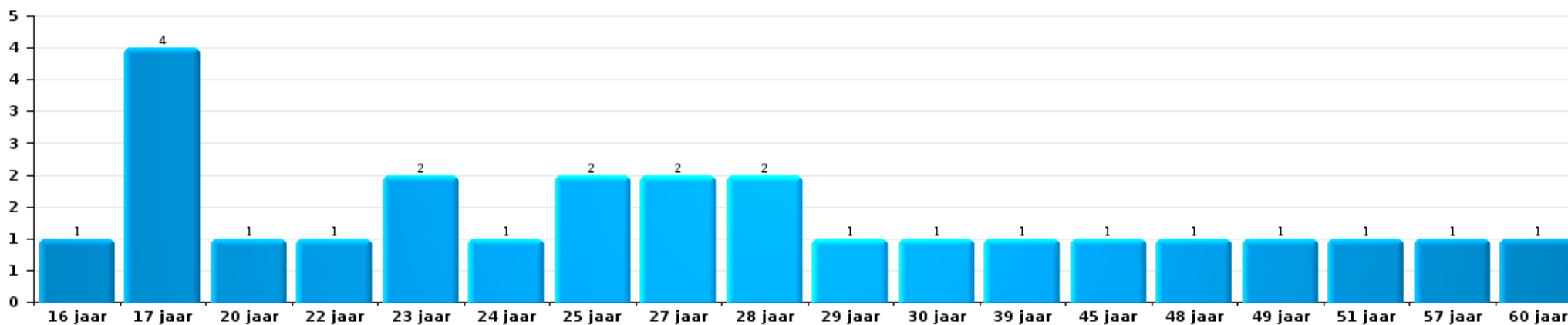
Diefstal uit of aan voertuig

Aantal feitverdachten volgens leeftijd (chronologisch)



Beschadiging van auto

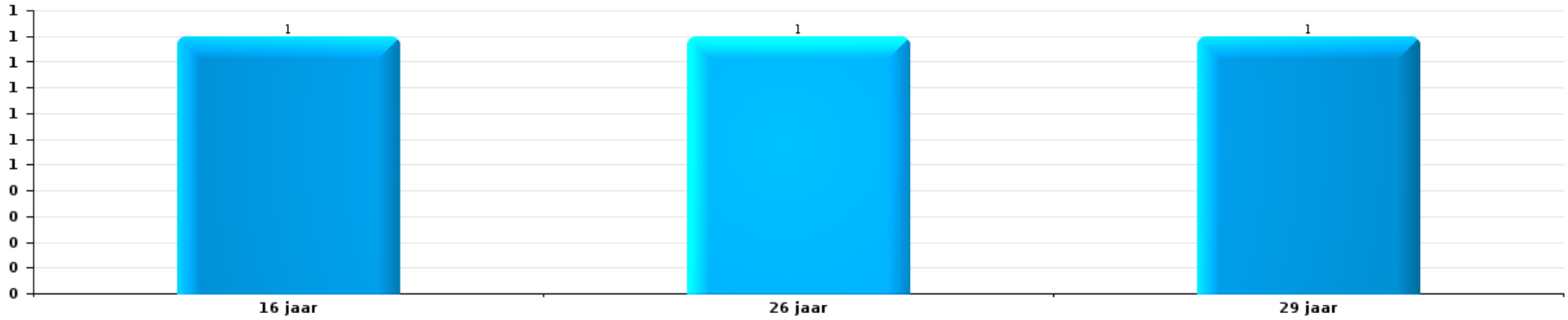
Aantal feitverdachten volgens leeftijd (chronologisch)





Fietsdiefstal

Aantal feitverdachten volgens leeftijd (chronologisch)



POLITIËLE CRIMINALITEITSSTATISTIEKEN

PLEEGPLAATS: POLITIEZONE

ZONE HAUTE-MEUSE

***Bijlage I: Detailrapport per misdrijfcategorie
Strafwetboek***



ZONE HAUTE-MEUSE

Inbreuk Strafwetboek

Misd. tegen de lichamelijke integriteit

			2000	2013	2014	2015	2016	2017	2018	2019	2020	2021	2022	2023
Moord	Kindermoord (moord)	Vol.				1								
		Vol.			1									
	Andere	Pog.	1		1		1			1	2	1	3	1
		Subtotaal	1		2	1	1			1	2	1	3	1
Doodslag	Vergiftiging (doodslag)	Vol.							1					
		Vol.		2	1	1								
	Niet nader bepaald	Pog.					1					1	1	
		Vol.		2	1	1	1	2			2			
	Andere	Pog.		1	1	2	5	7	5	1	5	3	3	1
Subtotaal			5	3	4	6	10	6	3	5	4	4	2	
Marteling en mishandeling	Foltering	Vol.				1	1	2					1	
		Vol.		2			2	1	2	2				
	Onmenselijke behandeling	Vol.		1		3		2	2				2	
		Vol.			1					1			2	
	Niet nader bepaald	Vol.												
Subtotaal			3	1	3	3	4	6	3			4	1	
Opz. slagen en/of verwondingen binnen familie	Tussen partners of ex-partners	Vol.	26	51	60	90	72	73	86	106	97	104	81	81
		Pog.												1
	Bij algemene familiale moeilijkheden	Vol.	66											
		Vol.	5	10	12	4	9	8	7	16	23	12	4	2
	Door de ouders op een minderjarige	Vol.		1								1		
	Door de ouders op kwetsbaar persoon	Vol.												
	Tegen de ouders	Vol.	2	8	8	7	5	3	3	8	7	8	4	10
	Tegen andere bloedverwanten in opgaande of zijlijn	Vol.	1	2	4	2	2	4	4	2	5	5	2	4
Subtotaal		100	72	84	103	88	88	100	132	132	130	91	98	


Misd. tegen de lichamelijke integriteit

			2000	2013	2014	2015	2016	2017	2018	2019	2020	2021	2022	2023	
Opz. slagen en/of verwondingen buiten familie	Vechtpartij (=wederzijdse slagen)	Vol.	27	22	27	28	22	34	24	25	31	37	30	26	
		Vol.	1	2	2	1	1	1		1	3	3	2	2	
	Slagen aan politie-ambtenaar	Pog.							1						
	Op een minderjarige door gezaghebbend persoon	Vol.	3	3	13	8	4	8	10	3	2	1	5	8	
	Op een minderjarige hoedanigheid dader onbekend	Vol.	2	15	11	9	13	8	13	11	7	12	5	16	
		Pog.		1											
	Op kwetsbaar persoon door gezaghebbend persoon	Vol.						2							2
	Op kwetsbaar persoon (hoedanigheid dader onbekend)	Vol.			3						1		2	1	3
	Op minderjarige dr samenwonende zonder gezagsrel.	Vol.											1	4	1
	Op een scheidsrechter van een sportwedstrijd	Vol.				1									
	Slagen aan personeel openbaar vervoer	Vol.					1	1				1			1
	Slagen aan personeel andere openbare dienst	Vol.				1	2					1			1
	Slagen aan medisch beroep	Vol.		1	2	1			1	1	1	2	1	2	
	Slagen aan personeel onderwijsinstelling	Vol.			2	1	1			2		2	1	2	2
	Slagen aan cipers/veiligheidskorps	Vol.									1	2			
Niet nader bepaald	Vol.	152	122	131	103	124	93	110	109	116	98	103	110		
	Pog.							1							
	Subtotaal		185	166	191	153	168	149	161	152	167	156	154	172	
Schuldig verzuim	Vol.	2	2			3	1			4		3	1	5	
	Subtotaal		2	2		3	1			4		3	1	5	
Andere opzet. misd. tg. lichamelijke integriteit	Onthouding verzorging van kind/kwetsbaar persoon	Vol.		1			2		2	1	1	2		2	
	Verlaten kind of kwetsbaar persoon	Vol.		3	3	4	3	2	1	2		2	2	4	
	Achterlaten van een kind in behoeftige toestand	Vol.		3	2		2	2	2	3	1				
	Toediening van schadelijke stoffen	Vol.	1					1		1	1	2			
	Vergiftiging voedingswaren	Vol.			2	1					1	1		2	
	Kwaadwillige belemmering van het verkeer	Vol.	2	1	3	6	11	12	9	8	11	11	15	7	
		Pog.						1							
	Feitelikheden en lichte geweldsdaaden	Vol.	15	25	28	23	14	14	14	14	10	7	7	13	11
	Subtotaal		18	33	38	34	32	32	28	26	22	24	32	24	



Misd. tegen de lichamelijke integriteit

			2000	2013	2014	2015	2016	2017	2018	2019	2020	2021	2022	2023
Onopzet. misd. tg. lichamelijke integriteit	Onopzettelijk doden	Vol.					1							
	Onopzettelijke slagen en/of verwondingen	Vol.	2	4	7	2	2	3	7	4	2	1	3	3
	Onopzettelijke toediening van schadelijke stoffen	Vol.		1										
	Verzuim van onderhoud kind of kwetsbaar persoon	Vol.		1	1						1			2
	Hondenbeet	Vol.		10	7	13	7	3	7	13	7	7	9	11
	Niet nader bepaald	Vol.	1											
	Subtotaal		3	16	15	15	10	6	14	18	9	8	14	14
	Totaal		309	297	334	313	311	290	315	339	337	330	300	316

Misd. tegen de persoonlijke vrijheid

			2000	2013	2014	2015	2016	2017	2018	2019	2020	2021	2022	2023
Gijzeling	Vol.	1												
	Subtotaal	1												
Ontvoering van minderjarige of kwetsbaar persoon	Ouderlijke ontvoering	Vol.			1	2	1							
		Pog.								1	1			
	Andere ontvoering	Vol.	1						1					
		Pog.	1	1				1	1					
	Subtotaal	2		1	2	1	1	1	2	1	1			
Vrijheidsberoving door particulier	Vol.		2	2	3	1	3	3	3	1		3	2	5
	Subtotaal		2	2	3	1	3	3	3	1		3	2	5
	Totaal	3	3	3	5	2	4	5	2	1	1	3	2	5

Zedenmisdrijven

			2000	2013	2014	2015	2016	2017	2018	2019	2020	2021	2022	2023
Verkrachting zonder de dood tot gevolg	Slachtoffer <10j	Vol.	2	4	4	4	5	5	2	4	7	6	1	
	Slachtoffer 10j - 14j	Vol.	1	5	4	4	2	4	2	2	3		1	
		Pog.												1
	Slachtoffer 14j - 16j	Vol.		2	3	2		2	3	2	1	4		
		Pog.							2					
	Slachtoffer 16j - 18j	Vol.		2				2	2			2		1
		Pog.									1			
	Slachtoffer meerderjarig	Vol.	3	2	6	5	3	4	9	6	9	9	5	4
		Pog.			1	2			2					



Zedenmisdrijven

			2000	2013	2014	2015	2016	2017	2018	2019	2020	2021	2022	2023	
Slachtoffer leeftijd onbekend	Vol.			1	2			1							
	Subtotaal	6	16	20	17	10	18	22	14	23	15	8			
Verkrachting met gevolg onbekend	Vol.	2						1			1				
	Subtotaal	2						1			1				
Verkrachting zonder de dood tot gevolg (nwSSW)	Slachtoffer <16j	Vol.											3	11	
	Slachtoffer 16j - 18j	Vol.												1	
	Slachtoffer meerderjarig	Vol.											7	8	
		Pog.													1
	Subtotaal												10	21	
Aanranding eerbaarheid met dood tot gevolg	Slachtoffer < 16j	Vol.	1												
	Subtotaal	1													
Aanranding eerbaarheid met geweld / bedreiging	Slachtoffer < 16j	Vol.		6	5	1	2	3	2	2	1	2			
	Slachtoffer 16j - 18j	Vol.	1			1					1	1			
	Slachtoffer meerderjarig	Vol.	1	2	3	4	3	1	3		3	4			
	Subtotaal	2	8	8	6	5	4	5	2	5	7				
Aanranding eerbaarheid zonder geweld / bedreiging	Slachtoffer < 16j	Vol.	7	17	15	23	12	12	6	8	2	11	2		
	Slachtoffer 16j - 18j	Vol.		1	1			1	1	2	2	2	2		
	Slachtoffer leeftijd onbekend	Vol.	2	1		2		1	1	1	2	2	2		
		Pog.				1									
	Subtotaal	9	19	16	26	12	14	8	11	6	15	6			
Aanranding eerbaarheid niet nader bepaald	Vol.	2									1				
	Subtotaal	2									1				
Aantasting seksuele integrit. zonder dood (nwSSW)	Slachtoffer <16j	Vol.										1	3	16	
	Slachtoffer 16j - 18j	Vol.												2	
	Slachtoffer meerderjarig	Vol.											1	3	
	Subtotaal											1	4	21	
Aantasting seksuele integriteit-onbepaald (nwSSW)	Vol.									1		1	1		
	Subtotaal									1		1	1		
Kinderpornografie	Bezit	Vol.		3	3	3	3	7	4	3	1			1	
	Verspreiding	Vol.		2	2	6	12	8	3	1	5	11			
	Toegang kinderporno via technologie	Vol.						1							
	Niet nader bepaald	Vol.					1								
	Subtotaal		5	5	9	16	16	7	4	6	11	1			



Zedenmisdrijven

		2000	2013	2014	2015	2016	2017	2018	2019	2020	2021	2022	2023
Pornografie	Vol.							1					
	Pog.			1									
	Subtotaal			1				1					
Aanzetting tot ontucht	Slachtoffer minderjarig	Vol.	2	5	3	3	5	3	6	5	2		3
	Pog.		1							1			
	Slachtoffer meerderjarig	Vol.						1					
	Andere reclame voor ontucht	Vol.			1								
	Niet nader bepaald	Vol.	3										
Subtotaal		6	5	3	4	5	3	7	5	3		3	
Uitbuiting van iemands ontucht	Slachtoffer minderjarig	Vol.				2							
	Slachtoffer meerderjarig	Vol.			1	3	1				2		
	Leeftijd slachtoffer onbekend	Vol.	1				1		1				
Subtotaal		1		1	5	2		1		2			
Openbare zedenschennis	Handelingen (exhibitionisme, enz.)	Vol.	2	4	9	8	2	7	12	1	5	1	8
	Geschriften, afbeeldingen, voorwerpen	Vol.	6	3		4			3	3			4
	Schunnigheden in het openbaar	Vol.			1			1					
	Exhibitionisme (nwSSW)	Vol.											4
	Extreem pornograf. of gewelddadige inhoud (nwSSW)	Vol.											1
	Niet nader bepaald	Vol.	1										
Subtotaal		9	7	10	12	2	8	15	4	5	1	12	5
Voyeurisme	Observatie/opname van naaktheid of intimiteit	Vol.		1		2	1		3	1	3	2	1
	Verspreiding opname naaktheid of intimiteit	Vol.								5	2	4	3
	Pog.									1			
Subtotaal			1		2	1		3	6	6	6	4	
Voyeurisme rechtstreeks (nwSSW)	Slachtoffer <16j	Vol.											1
	Slachtoffer meerderjarig	Vol.											1
Subtotaal												1	1
Voyeurisme via technisch/ander hulpmiddel (nwSSW)	Slachtoffer <16j	Vol.											1
	Slachtoffer meerderjarig	Vol.										1	1
Subtotaal												1	2
Verspreiding van seksueel getinte inhoud (nwSSW)	Slachtoffer <16j	Vol.											1
	Slachtoffer meerderjarig	Vol.										1	1
	Pog.											1	
Subtotaal												2	2



Zedenmisdrijven

			2000	2013	2014	2015	2016	2017	2018	2019	2020	2021	2022	2023	
Versprei. seks. inhoud kwaad opzet/winst (nwSSW)	Slachtoffer <16j	Vol.													1
		Pog.													
	Slachtoffer meerderjarig	Vol.												3	2
		Pog.													
Subtotaal													3	5	
Grooming (contact via ICT met minderjarige < 16 j)	Vol.									1			1		
	Subtotaal										1		1		
Grooming online - met ICT (nwSSW)	Slachtoffer <16j	Vol.													1
		Subtotaal													1
Seks. uitbuiting minderjarigen-prostitutie (nwSSW)	Aanzetten plegen van ontucht/prostit. (nwSSW)	Vol.													2
		Subtotaal													2
Beelden seksueel misbruik minderjarigen (nwSSW)	Productie/verspreid. beelden seks. misbr. (nwSSW)	Vol.											2	3	
		Vol.													2
	Bezitten/verwerven beelden seks. misbruik (nwSSW)	Vol.												2	5
Subtotaal													2	5	
Misbruik van prostitutie - meerderjarige (nwSSW)	Vol.														1
	Subtotaal														1
Totaal			38	61	63	77	56	66	68	49	56	59	59	66	

Misdr. tegen andere morele waarden en gevoelens

			2000	2013	2014	2015	2016	2017	2018	2019	2020	2021	2022	2023
Belaging	Pesterij per telefoon (OLD)	Vol.	6											
		Vol.	9	72	90	97	80	81	103	135	103	150	92	98
		Subtotaal	15	72	90	97	80	81	103	135	103	150	92	98
Grafschennis	Vol.		1	1					1				1	3
	Subtotaal		1	1					1				1	3
Schending van het beroepsgeheim	Vol.			1	2	1			2		1	1		
	Subtotaal			1	2	1			2		1	1		



Misdr. tegen andere morele waarden en gevoelens

			2000	2013	2014	2015	2016	2017	2018	2019	2020	2021	2022	2023
Schending van de eer	Laster en eerroof	Vol.	42	31	46	39	37	41	41	35	24	37	31	20
	Lasterlijke aangifte	Vol.	1	2	3	2	1	1	3	1	2	1	1	1
	Lasterlijke aantijging	Vol.	2	1	3	2	1		2	1		2	1	2
	Kwaadwillige ruchtbaarmaking	Vol.			1	1					2	4		2
	Beledigingen (Wanbedrijf)	Vol.	6	36	21	36	22	5	22	37	25	33	23	34
	Niet nader bepaald	Vol.							1	1				
	Subtotaal		51	70	74	80	61	47	69	75	53	77	56	59
Persoonlijke levenssfeer	Heimelijke nachtelijke binnendringing	Vol.										1		
	Woonstschennis door particulier	Vol.	15	9	15	15	14	13	9	20	16	9	17	15
		Pog.								1				
	Schending van het briefgeheim	Vol.	4				1	1	3				2	
Subtotaal		19	9	15	15	15	14	12	21	16	10	19	15	
Nachtflawaai	Vol.	7	6	6	9	11	14	18	12	30	20	14	21	
Subtotaal		7	6	6	9	11	14	18	12	30	20	14	21	
Misbruik van gegevens uit strafdossier	Vol.				1									
Subtotaal					1									
Schenden van communicatie door particulier	Vol.		1	1	1									
Subtotaal			1	1	1									
Misbruik zwakheden personen	Vol.		1	2		1	4	2	1	3	4	2	6	
Subtotaal			1	2		1	4	2	1	3	4	2	6	
Privacy zeden: publicatie identiteit slachtoffer	Vol.											2	4	
Subtotaal												2	4	
Cyberlokking (lokken van minderjarige via ICT)	Vol.									1		1		
Subtotaal										1		1		
Bezetting andermans goed (kraken)	Binnendringen/bezetten/verblijven (niet bewoond)	Vol.								2	3	2	4	2
	Binnendringen/bezetten/verblijven (bewoond)	Vol.									1	1		1
Subtotaal										2	4	3	4	3
Totaal		93	161	191	204	168	160	207	246	211	265	191	209	

Misdr. tegen het juridisch statuut van het kind

			2000	2013	2014	2015	2016	2017	2018	2019	2020	2021	2022	2023
Niet-afgeven van kinderen	Door de ouders	Vol.	17	32	41	31	19	26	30	14	9	13	10	11

Misdr. tegen het juridisch statuut van het kind

		2000	2013	2014	2015	2016	2017	2018	2019	2020	2021	2022	2023
Door persoon ermee belast	Vol.		7	10	3	3	4			2	3		
	Subtotaal	17	39	51	34	22	30	30	14	11	16	10	11
Totaal		17	39	51	34	22	30	30	14	11	16	10	11

Diefstal en afpersing

		2000	2013	2014	2015	2016	2017	2018	2019	2020	2021	2022	2023	
Diefstal met vzo	Met geweld	Vol.	19	16	15	6	17	9	10	6	14	8	6	8
		Pog.	5	1	2	1	1		2	1	1	1	1	1
	Zonder geweld	Vol.	375	369	323	375	322	244	259	237	178	134	151	159
		Pog.	122	100	92	106	113	79	102	76	64	59	55	57
Subtotaal		521	486	432	488	453	332	373	320	257	202	213	225	
Diefstal zonder vzo	Met geweld	Vol.	3	12	2	12	7	6	9	10	9	4	7	3
		Pog.	2			1	1	1		1	1		1	
	Zonder geweld, Zakkenrollerij	Vol.	25	15	18	16	17	16	17	18	9	14	13	13
	Zonder geweld, Gebruiksdiefstal	Vol.	5	2	8	18	2	1	3	2	1	2	3	4
	Zonder geweld, Huisdiefstal	Vol.	8	11	12	6	16	1	2	10	11	7	6	8
		Pog.					1							
	Zonder geweld	Vol.	648	471	437	462	390	343	338	307	260	285	323	323
		Pog.	16	10	12	11	6	17	9	12	5	5	6	7
Subtotaal		707	521	489	526	440	385	378	360	296	317	359	358	
Diefstal niet nader bepaald	Vol.	121	7	4	5	6	3	8	6	6	4	8	3	
	Pog.	32		1										
Subtotaal		153	7	5	5	6	3	8	6	6	4	8	3	
Afpersing	Vol.	3	1	5	5	2	2	4	4	6	5	3	6	
	Pog.		2	2		2	2	2		1	1	7	8	
Subtotaal		3	3	7	5	4	4	6	4	7	6	10	14	
Totaal		1.384	1.017	933	1.024	903	724	765	690	566	529	590	600	

Bedrog

		2000	2013	2014	2015	2016	2017	2018	2019	2020	2021	2022	2023
Witwassen	Vol.			1	4	6	1	3	5	4	7		9
	Subtotaal			1	4	6	1	3	5	4	7		9



Bedrog

			2000	2013	2014	2015	2016	2017	2018	2019	2020	2021	2022	2023	
Heling	Gewone heling	Vol.	10	7	4	2	8	12	10	4	3	5	3	13	
	Gekwalificeerde heling	Vol.	1	1		3	1	1	1	1	1	2	1	2	
	Niet nader bepaald	Vol.				1	1	2			3	2		2	
	Subtotaal		11	8	4	6	10	15	11	5	7	9	4	17	
Flessentrekkerij	Brandstof / smeeroilie	Vol.	2	6	4	10	3	3				1			
	Dranken en spijzen	Vol.	7	4	2	2	5	7	8	3	3	1	6	5	
	Huurrijtuig	Vol.	1	1	1			3	3				1	1	
	Logies	Vol.	2	1	3	1			2						
Subtotaal		12	12	10	14	8	13	13	3	3	2	7	6		
Private omkoping		Vol.					2			1					
Subtotaal							2			1					
Verduistering en bedrieglijke vernietiging	Bedrieglijke verberging	Vol.	72	2	2	6	2	8	4	3	4	16	2	5	
	Van geld, papieren, enz.	Vol.	5	1			1	2	4	2		2	1		
	Van gerechtelijke stukken	Vol.		1											
	Van in beslag genomen voorwerpen	Vol.	3				1	2	1	2		1			
	Van nalatenschap	Vol.												1	
	Niet nader bepaald	Vol.	28			1	2	1			1	2	3		
Subtotaal		108	4	2	7	6	13	9	7	5	21	6	6		
Oplichting	Internetfraude	Vol.		37	33	31	34	35	73	84	89	153	214	219	
		Pog.		8	7	5	4	9	8	8	9	12	6	10	
	Oplichting zonder internet	Vol.		25	29	21	28	28	22	33	19	27	42	27	
		Pog.		7	3	4	4	8	10	4	2	2	8	2	
	Niet nader bepaald	Vol.	33												
		Pog.	1												
Subtotaal		34	77	72	61	70	80	113	129	119	194	270	258		
Bedriegerij	Verkochte waren / geleverd werk	Vol.	4				2		1				2	3	
	Munten	Vol.	3	1											
Subtotaal		7	1			2		1				2	3		
Misbruik van vertrouwen en verwante misdr.	Misbruik van vertrouwen	Vol.	40	34	40	49	35	37	41	39	36	47	52	37	
		Pog.	2						1						
	Misbruik van zwakheden	Vol.	3	10	8	4	4	4	3	1		5	5	10	
Subtotaal		45	44	48	53	39	41	45	40	36	52	57	47		

Bedrog

			2000	2013	2014	2015	2016	2017	2018	2019	2020	2021	2022	2023
Misbruik van maatschappelijk vermogen	Door vennootschappen	Vol.											1	
	Door VZW	Vol.				2	1			1				1
	Niet nader bepaald	Vol.		1		1				1				1
	Andere	Vol.	1			1			2			2	1	
		Subtotaal	1	1	1	3	1	2	2	2	2	2	2	2
Misdr. ivm insolventie	Door de schuldenaar	Vol.	1	1	2	7	9	18	10	11	10	9	12	4
	Niet nader bepaald	Vol.		1	1	1	3	1			1		1	
		Subtotaal	1	2	3	8	12	19	10	11	11	9	13	4
Bedrieglijk onvermogen		Vol.		2	1	1	1	4		1				1
		Subtotaal		2	1	1	1	4		1				1
Ongedekte cheques		Vol.	21											
		Subtotaal	21											
		Totaal	240	151	141	155	157	189	207	203	186	296	361	353

Beschadigen van eigendom

			2000	2013	2014	2015	2016	2017	2018	2019	2020	2021	2022	2023	
Opzettelijke brandstichting	In een bewoonde plaats (bij dag)	Vol.	2	1			1	2	2	1	1	1	1	1	
		Vol.	2	3	6	4	2	1	2	3	2	2	2	2	1
	In een bewoonde plaats (bij nacht)	Pog.											1		
		Vol.	6	6	1	2	1	4	3	5	4	4	4	3	3
	In een andere plaats (bij dag)	Pog.			1										
		Vol.	6	7	2	9	12	12	5	8	4	2	5	5	3
	In een andere plaats (bij nacht)	Pog.			1					1					
		Vol.	1	1		1			2	1	1				
In een andere plaats (onbepaald tijdstip)	Pog.								1						
	Vol.			1								1			
		Subtotaal	17	18	12	16	16	19	16	18	12	11	11	8	
Opzettelijke vernieling door ontploffing	In een andere plaats (bij nacht)	Vol.		1						1					
		Subtotaal		1						1					
Onopzettelijke brandstichting		Vol.	23	8	8	9	4	10	6	16	17	7	16	12	
		Subtotaal	23	8	8	9	4	10	6	16	17	7	16	12	



Beschadigen van eigendom

			2000	2013	2014	2015	2016	2017	2018	2019	2020	2021	2022	2023
Vernieling, onbruikbaarmaking, beschadiging	Met vzo	Vol.	48	6	8	11	5	14	6	7	3	3	3	3
	Vernieling van landbouwgoederen	Vol.	2	5	2	1	1	2	1	1	2		3	1
		Pog.											1	
	Niet nader bepaald	Vol.	30	1					1		2	3	6	1
Subtotaal			80	12	10	12	6	16	8	8	7	7	12	5
Vandalisme	Op voertuigen	Vol.	114	155	177	169	147	155	153	144	95	111	122	114
		Pog.	1						1			1		
	Op andere roerende goederen	Vol.	120	45	46	38	21	23	14	31	27	23	26	29
	Graffiti	Vol.	2	8	10	11	5	6	6	11	6	4	7	5
	Andere vernielingen op onroerende goederen	Vol.	69	95	104	113	101	71	90	80	81	86	80	78
	Beschadiging van afsluiting	Vol.	1	14	15	5	11	10	5	9	5	9	10	11
Subtotaal			307	317	352	336	285	265	269	275	214	234	245	237
Totaal			427	356	382	373	311	310	299	318	250	259	284	262

Misd. tegen de veiligheid van de staat

			2000	2013	2014	2015	2016	2017	2018	2019	2020	2021	2022	2023
Terrorisme	Terroristische groep	Vol.							1					
Subtotaal									1					
Totaal									1					

Misd. tegen de openbare veiligheid

			2000	2013	2014	2015	2016	2017	2018	2019	2020	2021	2022	2023
Criminele organisatie		Vol.			1			1			1	1		
Subtotaal					1			1			1	1		
Vereniging van misdadigers		Vol.		4	3	3	7	3	6	4	1	8	2	5
Subtotaal				4	3	3	7	3	6	4	1	8	2	5



Misdr. tegen de openbare veiligheid

			2000	2013	2014	2015	2016	2017	2018	2019	2020	2021	2022	2023	
Ontvluchting van gevangenen	Gewone ontvluchting	Vol.	10	1						1					
		Vol.							1						
	Gekwalificeerde ontvluchting	Pog.	1												
	Niet teruggekeerd uit verlof	Vol.		2		1	2	3		1	2	1		1	
	Niet naleving elektronisch toezicht	Vol.		3	2	4	3	4	4	4	4	6	4	4	3
	Niet nader bepaald	Vol.	1										2		1
	Pog.	1													
	Subtotaal		13	6	2	5	5	7	5	6	6	9	4	5	
Verberging	Verberging van een misdadiger	Vol.				1								1	
	Verberging van een lijk	Vol.											1		
	Subtotaal				1								1	1	
Bedreigingen	Bedreiging met een aanslag	Vol.		1	1				1		10		1	1	
	Mondeling	Vol.	165	126	120	109	64	77	72	65	78	83	69	64	
	Schriftelijk	Vol.	3	28	31	34	23	24	24	27	25	31	23	27	
	Door gebaren, zinnebeelden	Vol.	24	31	31	35	31	34	38	34	44	31	31	32	
		Pog.					1								
	Bommelding	Vol.		1		1	1	3		2	3	2	1	2	
	Niet nader bepaald	Vol.	14		2	2			1	3	2	8	1	2	
	Subtotaal		206	187	185	181	120	138	136	131	162	155	126	128	
	Totaal		219	197	191	190	132	149	147	141	170	173	133	139	

Misdr. tegen gezag van de overheid

			2000	2013	2014	2015	2016	2017	2018	2019	2020	2021	2022	2023
Geweld tegen overheidspersonen		Vol.		3	1	1		1	3	2	1		1	
	Subtotaal			3	1	1		1	3	2	1		1	
Weerspannigheid	Gewapende weerspannigheid	Vol.	5	1	5	3	4	4	2	3		1	5	2
	Ongewapende weerspannigheid	Vol.	24	25	30	27	12	13	14	18	17	8	19	12
	Niet nader bepaald	Vol.	4		2	1		2	1	2	4	1	2	
	Subtotaal		33	26	37	31	16	19	17	23	21	10	26	14
Smaad		Vol.	29	21	31	14	14	21	29	24	26	24	44	7
	Subtotaal		29	21	31	14	14	21	29	24	26	24	44	7



Misd. tegen gezag van de overheid

			2000	2013	2014	2015	2016	2017	2018	2019	2020	2021	2022	2023
Andere misdrijven	Zegelverbreking	Vol.		1	1		1	3	3	1				
	Begraveniswetten	Vol.											1	
	Nijverheid, koophandel en openbare veilingen	Vol.	1											
		Subtotaal	1	1	1	1	3	3	1				1	
		Totaal	63	51	70	46	31	44	52	50	48	34	72	21

Misd. tegen de openbare trouw

			2000	2013	2014	2015	2016	2017	2018	2019	2020	2021	2022	2023
Valsheid in geschriften	Schriftvervalsing	Vol.	31	13	9	13	7	15	6	11	6	6	6	3
	Gebruik van valse en vervalste geschriften	Vol.	9	12	6	14	15	23	8	11	13	11	8	6
		Pog.									2			
		Subtotaal	40	25	15	27	22	38	14	24	19	17	14	9
Aanmatiging	Inmenging in openbare ambten	Vol.	2	5	4		2				1	1	1	
	Van ambten	Vol.	1	4	2	2		1			3	1		2
	Van kledij, eretekens, enz.	Vol.				1								
	Van naam	Vol.	4	19	14	12	20	19	10	16	19	15	13	18
	Niet nader bepaald	Vol.					1					1		
		Subtotaal	7	28	20	15	23	20	10	19	22	16	14	20
Namaking / Vervalsing	Namaking	Vol.	5	2	4	5		2	6		4	6	2	1
		Pog.			1									
	Vervalsing	Vol.	1	1	2	1		2	2	1	1	2		2
		Subtotaal	6	3	7	6		4	8	1	5	8	2	3
Valse munt	Uitgifte	Vol.	10	14	5	3	2	6	1		1	1		
		Pog.		1				1						
	Niet nader bepaald	Vol.	8			1								
		Pog.	1											
Andere	Vol.	13			3	1	1							
	Pog.								1		1			
		Subtotaal	32	15	5	7	3	8	2		2	1		
Valsheid voor het gerecht	Valse getuigenis	Vol.	1					1			1			
	Valse verklaringen	Vol.	1	2			2	5	4	2	1	1	1	1
		Subtotaal	2	2			2	6	4	2	2	1	1	1



Misd. tegen de openbare trouw

		2000	2013	2014	2015	2016	2017	2018	2019	2020	2021	2022	2023
	Totaal	87	73	47	55	50	76	38	46	50	43	31	33



Misd. tegen de familie

		2000	2013	2014	2015	2016	2017	2018	2019	2020	2021	2022	2023
Familieverlating	Vol.	7		1	1		1	1	1	1			
	Subtotaal	7		1	1		1	1	1	1			
Weigering recht op persoonlijk contact	Vol.	72	80	90	73	40	14	33	30	44	49	49	36
	Subtotaal	72	80	90	73	40	14	33	30	44	49	49	36
Niet betaling onderhoudsgeld	Vol.	22	10	7	5		3	2	2	1	1	1	4
	Subtotaal	22	10	7	5		3	2	2	1	1	1	4
Niet nader bepaald	Vol.	1	1										
	Subtotaal	1	1										
	Totaal	102	91	98	79	40	18	36	33	46	50	50	40

Informaticacriminaliteit

		2000	2013	2014	2015	2016	2017	2018	2019	2020	2021	2022	2023
Hacking	Vol.		3	2	4	3	4	5	6	3	5	6	8
	Pog.										1		
	Subtotaal		3	2	4	3	4	5	6	3	6	6	8
Valsheid in informatica	Vol.		2	1	3	1	2	1	2	4	3	4	2
	Pog.										1		
	Subtotaal		2	1	3	1	2	1	2	4	4	4	2
Informaticabedrog	Vol.		68	29	125	62	53	36	66	63	70	102	116
	Pog.		7	6	3	8	5		6	7			
	Subtotaal		75	35	128	70	58	36	72	70	70	102	116
Sabotage	Vol.		2	3	3		2	3					3
	Subtotaal		2	3	3		2	3					3
	Totaal		82	41	138	74	66	45	80	77	80	112	129

Onwettige uitoefening van het openbaar gezag

		2000	2013	2014	2015	2016	2017	2018	2019	2020	2021	2022	2023
Aanmatiging van macht	Vol.										1		
	Subtotaal										1		
Knevelarij	Vol.								1		1		
	Subtotaal								1		1		



Onwettige uitoefening van het openbaar gezag

		2000	2013	2014	2015	2016	2017	2018	2019	2020	2021	2022	2023
Publieke omkoping	Vol.			1	1				1	1	1	1	
	Pog.		1										
	Subtotaal		1	1	1				1	1	1	1	
Vrijheidsberoving door ambtenaar	Vol.									2	1		
	Subtotaal									2	1		
Daden van willekeur	Vol.	1				1					1	1	
	Subtotaal	1				1					1	1	
Belangenneming	Vol.			2		2					2		1
	Subtotaal			2		2					2		1
Misbruik van gezag	Vol.			1					2			1	
	Subtotaal			1					2			1	
Akten burgerlijke stand	Vol.	18											
	Subtotaal	18											
	Totaal	19	1	2	3		3		4	3	7	3	1

Huisjesmelkerij

		2000	2013	2014	2015	2016	2017	2018	2019	2020	2021	2022	2023
Zonder vzo	Vol.						1		2	1		1	1
	Subtotaal						1		2	1		1	1
Met vzo	Vol.		1							1	1		
	Subtotaal		1							1	1		
	Totaal		1				1		2	2	1	1	1

Mensenhandel

		2000	2013	2014	2015	2016	2017	2018	2019	2020	2021	2022	2023
Seksuele uitbuiting	Vol.						2	1			1		1
	Subtotaal						2	1			1		1
Economische uitbuiting	Vol.		3	3			1		1		1		
	Subtotaal		3	3			1		1		1		
Organenhandel	Vol.									1			
	Subtotaal									1			
Gedwongen misdaden of wanbedrijven	Vol.		1	1									



Mensenhandel

		2000	2013	2014	2015	2016	2017	2018	2019	2020	2021	2022	2023
	Subtotaal		1	1									
Productie of verspreiding kinderporno	Vol.							1					
	Subtotaal							1					
	Totaal		4	4			3	2	1	1	2		1

Aanzetten misdaden of wanbedrijven

		2000	2013	2014	2015	2016	2017	2018	2019	2020	2021	2022	2023
Aanzetten wanbedrijven	Vol.									1	1	1	
	Subtotaal									1	1	1	
	Totaal									1	1	1	

Andere inbreuken Strafwetboek

		2000	2013	2014	2015	2016	2017	2018	2019	2020	2021	2022	2023
	Vol.		1	1	3			1					
	Subtotaal		1	1	3			1					
	Totaal		1	1	3			1					

Overtreding Strafwetboek

		2000	2013	2014	2015	2016	2017	2018	2019	2020	2021	2022	2023
Beledigingen (Overtreding)	Vol.	33											
	Subtotaal	33											
Ombrenging van dieren (Overtreding)	Vol.	2											
	Subtotaal	2											
Rondzwervende dieren	Vol.	2											
	Subtotaal	2											
Andere overtredingen SWB	Vol.	17	2	1	3					1	1	1	
	Subtotaal	17	2	1	3					1	1	1	
	Totaal	54	2	1	3					1	1	1	

POLITIËLE CRIMINALITEITSSTATISTIEKEN

PLEEGPLAATS: POLITIEZONE

ZONE HAUTE-MEUSE

***Bijlage II: Detailrapport per misdrijfcategorie
Bijzondere Wetten***



ZONE HAUTE-MEUSE

Inbreuk bijzondere wetgeving

Drugs

			2000	2013	2014	2015	2016	2017	2018	2019	2020	2021	2022	2023	
Bezit		Vol.	92	118	117	110	130	133	105	112	78	91	150	49	
		Pog.	2												
		Subtotaal	94	118	117	110	130	133	105	112	78	91	150	49	
Gebruik	Gebruik in groep	Vol.	36												
		Pog.	2												
	Individueel gebruik	Vol.	59												
		Pog.	1												
	Gebruik vergemakkelijken	Vol.	4	9	5	7	4	5	4	5		5	1		
	Aanzetten tot gebruik	Vol.	1	5		2	3			3		3	1		
	Wanorde, schandaal of gevaar in openbare ruimte	Vol.									1				
	Niet nader bepaald	Vol.						1							
Subtotaal	103	14	5	9	7	5	5	8	1	8	2				
In- en uitvoer		Vol.	18	6	8	5	3	7	7	13	10	1		1	
		Pog.	1												
		Subtotaal	19	6	8	5	3	7	7	13	10	1		1	
Fabricatie		Vol.		10	12	7	5	10	5	3	4	3	5	1	
		Pog.				1									
		Subtotaal		10	12	8	5	10	5	3	4	3	5	1	
Handel		Vol.	10	26	24	39	33	31	21	22	19	25	22	18	
		Pog.													
		Subtotaal	10	26	24	39	33	31	21	22	19	25	22	18	
Andere		Vol.	3	5	13	18	8	4	7	8	4	5	14	10	
		Pog.													
		Subtotaal	3	5	13	18	8	4	7	8	4	5	14	10	
Totaal			229	179	179	189	186	190	150	166	116	133	193	79	


Vreemdelingenwetgeving

			2000	2013	2014	2015	2016	2017	2018	2019	2020	2021	2022	2023
Illegale transmigratie	Schijnhuwelijk zonder beloning/dwang	Vol.		2	4					1			1	
	Schijn-wettelijk samenwonen zonder beloning/dwang	Vol.									1			
	Toegang tot het grondgebied	Vol.	2	3	1	2	3	3	3	1	2	5	4	2
	Verblijf	Vol.	1	30	18	19	7	8	12	26	18	38	18	18
	Verwijdering	Vol.							1					
	Niet dragen van identiteits- of reisdocumenten	Vol.		1			1				3			
	Inschrijving in vreemdelingenregister	Vol.	1	4	10	3	8	2	4	9	1	6		6
	Schijnerkenning zonder beloning/dwang	Vol.								1	2		2	
	Subtotaal		4	40	33	24	19	13	20	38	27	49	25	26
Mensensmokkel	Vol.			1							1		2	
	Subtotaal			1							1		2	
Hulp bij illegaal verblijf	Vol.			2	2					1		1		
	Subtotaal			2	2					1		1		
Andere	Vol.			1		1								
	Subtotaal			1		1								
	Totaal		4	44	35	25	19	13	20	39	28	50	27	26



Milieu

			2000	2013	2014	2015	2016	2017	2018	2019	2020	2021	2022	2023	
Afstoffen	Afvaltransport	Vol.		3	1	3	1			3		3		2	
	Afval door beroepspersoon	Vol.		1	2	9	1	1	7	8	10	4	4	5	
	Afval door particulier	Vol.		33	26	34	13	26	40	50	67	61	41	71	
	Afval door onbepaald persoon	Vol.	31												
	Afval: vergunning/erkenning	Vol.			1		1	1	6	3	1	1		4	
	Subtotaal		31	37	30	46	16	28	53	64	78	69	45	82	
Andere dan afval	Stedenbouw	Vol.	2	11	8	13	16	9	7	14	17	10	9	17	
	Milieuvergunning	Vol.			1	1			2	5	4	2	2	3	
	Geluidshinder	Vol.	2		1									1	
	Waterverontreiniging	Vol.	5	2	2	2		3		1		1		2	
	Luchtverontreiniging	Vol.	1							1					
	Bodemverontreiniging	Vol.		4							1		1		
	Andere leefmilieuhinder	Vol.	5	1	1	9	11	1							
	Subtotaal		15	18	13	25	27	13	9	21	22	13	12	23	
Biodiversiteit / Fauna en flora	Handel en bezit: CITES-wetgeving	Vol.								1					
	Dierenwelzijn	Vol.	30	1	16	5	13	5	5	9	5	7	4	4	
		Pog.				1			1	1					
	Natuurbescherming	Vol.	2	1	2		1		2	3	1	3	1	1	
	Vergunning / erkenning dieren	Vol.		2			1		1	3	1	2			
	Vernietiging van dieren	Vol.		3	10	8	5	4	4	4	4	2	3	2	1
		Pog.						2				1	1		
Dierengezondheid	Vol.											1			
	Subtotaal		32	7	28	14	20	11	13	21	10	17	7	6	
Niet nader bepaald		Vol.	1												
	Subtotaal		1												
	Totaal		79	62	71	85	63	52	75	106	110	99	64	111	



Wapens en springstoffen

			2000	2013	2014	2015	2016	2017	2018	2019	2020	2021	2022	2023
Illegaal bezit	Vuurwapen	Vol.		125	12	24	15	16	19	30	41	38	14	9
	Blank wapen of niet-vuurwapen	Vol.		14	13	15	20	22	9	20	22	14	15	10
	Munitie	Vol.		1	1	4	1	2	1	2	2	9	3	3
	Onderdelen/toebehoren	Vol.							1	1		1	2	1
	Niet nader bepaald	Vol.	13	5	1				1	1	1	2		
	Subtotaal		13	145	27	43	36	40	31	54	66	64	34	23
Illegale dracht / vervoer	Vuurwapen	Vol.		4	3	2	7	2	4	1	7	2	1	2
	Blank wapen of niet-vuurwapen	Vol.		21	28	15	16	16	11	16	16	13	10	13
	Munitie	Vol.		1		2				1		1		
	Niet nader bepaald	Vol.	25	1	4	3		1		2	4	5	6	1
	Subtotaal		25	27	35	22	23	19	15	20	27	21	17	16
Illegale handel	Vuurwapen	Vol.				1		2	1		2	3		
	Munitie	Vol.				1								
	Niet nader bepaald	Vol.	1											
	Subtotaal		1			2		2	1		2	3		
Illegale vervaardiging / herstelling	Vuurwapen	Vol.			1		1					1		
	Blank wapen of niet-vuurwapen	Vol.		1	1									
	Subtotaal			1	2		1					1		
Springstoffen		Vol.		1		1			1	1				
		Subtotaal		1		1			1	1				
Andere	Verkoop per postorder/internet van vuurwapen	Vol.				1								
	Veiligheidsmaatregelen	Vol.		1							3	3	2	1
	Opslag	Vol.				1					3	2		
	Nalaten aangifte diefstal of verlies	Vol.			1									
	Invoer / uitvoer / doorvoer voor militair gebruik	Vol.					1							
	Niet nader bepaald	Vol.	13											
	Subtotaal		13	1	1	2	1				6	5	2	1
	Totaal		52	175	65	70	61	61	48	75	101	94	53	40



Bescherming personen

			2000	2013	2014	2015	2016	2017	2018	2019	2020	2021	2022	2023	
Discriminatie	Racisme en xenofobie	Vol.	5	4	4	4	4	3	3	4	2	4	8	5	
	Op grond van seksuele geaardheid (homofobie)	Vol.		3	1	1	1	2	2	1	5	3		4	
	Op grond van het geslacht (seksisme)	Vol.													1
	Op grond van geloof of levensbeschouwing	Vol.											1		
	Niet nader bepaald	Vol.	2												
	Andere discriminatie	Vol.		1			1		1				1		
	Subtotaal		7	8	5	5	6	5	6	5	7	8	9	10	
Negationisme en revisionisme	Revisionisme	Vol.						1							
	Subtotaal							1							
Bescherming privé-leven		Vol.	9	5	2		2	2	2	4	2	3	2		
	Subtotaal		9	5	2		2	2	2	4	2	3	2		
Bewakingscamera's		Vol.						1	2		2			1	
	Subtotaal							1	2		2			1	
Portretrecht		Vol.				2	1	1	1	2	1	4	6		
	Subtotaal					2	1	1	1	2	1	4	6		
Andere		Vol.	8												
	Subtotaal		8												
	Totaal		24	13	7	7	9	10	11	11	12	15	17	11	



Hormonen en doping

		2000	2013	2014	2015	2016	2017	2018	2019	2020	2021	2022	2023
Bezit	Vol.		1		2				2		1		
	Subtotaal		1		2				2		1		
Gebruik	Vol.						1						
	Subtotaal						1						
Niet nader bepaald	Vol.		1	1									
	Subtotaal		1	1									
	Totaal		2	1	2		1		2		1		

Voetbalwet

		2000	2013	2014	2015	2016	2017	2018	2019	2020	2021	2022	2023
Betreden stadionzones niet-publiek toegankelijk	Vol.										1		
	Subtotaal										1		
Onrechtmatige verkoop van tickets	Vol.				2								
	Subtotaal				2								
	Totaal				2						1		

Private veiligheid

		2000	2013	2014	2015	2016	2017	2018	2019	2020	2021	2022	2023
Bewaking- / beveiligingsfirma's	Vol.	5		1			1					1	
	Subtotaal	5		1			1					1	
	Totaal	5		1			1					1	

Jeugdbescherming

		2000	2013	2014	2015	2016	2017	2018	2019	2020	2021	2022	2023
Wet op de leerplicht	Vol.	1	6	6	1	3	3					1	1
	Subtotaal	1	6	6	1	3	3					1	1
Wet op de jeugdbescherming	Vol.	28	79	53	53	54	61	80	69	63	56	49	47
	Subtotaal	28	79	53	53	54	61	80	69	63	56	49	47
Niet nader bepaald	Vol.		1									1	1
	Subtotaal		1									1	1
	Totaal	29	86	59	54	57	64	80	69	63	56	51	49



Sociaal strafwetboek

		2000	2013	2014	2015	2016	2017	2018	2019	2020	2021	2022	2023
Belaging op het werk	Vol.			5	3	2	2	2	4	1	5	2	3
	Subtotaal			5	3	2	2	2	4	1	5	2	3
Geweld op het werk	Vol.										1		
	Subtotaal										1		
Werknemer in gevaar brengen	Vol.							1					
	Subtotaal							1					
Arbeidstijd	Vol.					3			4				
	Subtotaal					3			4				
Loon en andere vermogensrechtelijke voordelen	Vol.									1			
	Subtotaal									1			
Illegale arbeid	Vol.		6	1	1	1		1				1	
	Subtotaal		6	1	1	1		1				1	
Sociale fraude inzake bijdragen (zwartwerk)	Vol.		11	5	1	1	5	9	6	4	3	8	6
	Subtotaal		11	5	1	1	5	9	6	4	3	8	6
Sociale documenten	Vol.			1		1	2		2				
	Subtotaal			1		1	2		2				
Toezicht	Vol.				1	3	1						
	Subtotaal				1	3	1						
Sociale zekerheid	Vol.	1	1		1	4	2	5	5	1	1		
	Subtotaal	1	1		1	4	2	5	5	1	1		
Misdr. tegen openbare trouw in sociaal strafrecht	Vol.			2	4	1		1	1	2	3	2	1
	Subtotaal			2	4	1		1	1	2	3	2	1
Oplichting in sociaal strafrecht	Vol.		1		2	3	5			1		1	3
	Pog.									1			
	Subtotaal		1		2	3	5			2		1	3
Andere	Vol.		3	5	3	2	1	1	5	3	2		
	Subtotaal		3	5	3	2	1	1	5	3	2		
	Totaal	1	22	19	16	21	18	20	27	14	15	14	13



Dronkenschap en alcohol

		2000	2013	2014	2015	2016	2017	2018	2019	2020	2021	2022	2023
Openbare dronkenschap	Vol.	32	51	41	39	36	56	54	57	55	46	49	63
	Subtotaal	32	51	41	39	36	56	54	57	55	46	49	63
Alcohol schenken aan dronken persoon	Vol.						1						
	Subtotaal						1						
	Totaal	32	51	41	39	36	57	54	57	55	46	49	63

Bevolkingsregister

		2000	2013	2014	2015	2016	2017	2018	2019	2020	2021	2022	2023
	Vol.	21	148	150	169	203	169	189	167	130	132	149	119
	Subtotaal	21	148	150	169	203	169	189	167	130	132	149	119
	Totaal	21	148	150	169	203	169	189	167	130	132	149	119

Identiteitskaart

		2000	2013	2014	2015	2016	2017	2018	2019	2020	2021	2022	2023
Niet in bezit	Vol.	5						1		2	1	2	
	Subtotaal	5						1		2	1	2	
Weigeren te vertonen	Vol.					1	1		1	1		1	
	Subtotaal					1	1		1	1		1	
Beschadigd	Vol.										2	1	2
	Subtotaal										2	1	2
Niet nader bepaald	Vol.	5						1	1			1	
	Subtotaal	5						1	1			1	
Andere	Vol.	1	1		1	4					1		
	Subtotaal	1	1		1	4					1		
	Totaal	11	1		1	5	1	2	2	3	4	5	2



Volksgezondheid

		2000	2013	2014	2015	2016	2017	2018	2019	2020	2021	2022	2023
Beoefening geneeskunst, verpleegkunde, enz.	Vol.	1	1	2				1	1			1	
	Subtotaal	1	1	2				1	1			1	
Gezondheidsbeleid	Vol.									10	3		
	Subtotaal									10	3		
Verplichte inenting	Vol.		1										
	Subtotaal		1										
Wetgeving geneesmiddelen	Vol.	1										3	
	Subtotaal	1										3	
Voedingswaren	Vol.	1			1			3	1				
	Subtotaal	1			1			3	1				
Weigering of verzuim naleving maatregelen	Vol.									491	150	1	
	Subtotaal									491	150	1	
Andere	Vol.	2				1				6			
	Subtotaal	2				1				6			
	Totaal	5	2	2	1	1		4	2	507	153	5	



Arbeid

		2000	2013	2014	2015	2016	2017	2018	2019	2020	2021	2022	2023
Algemeen reglement arbeidsbescherming	Vol.		1			1							
	Subtotaal		1			1							
Ambulante handel	Vol.		7	1	4	1	1		2	1	1		1
	Subtotaal		7	1	4	1	1		2	1	1		1
Bescherming vrije en intellectuele beroepen	Vol.				1								
	Subtotaal				1								
Inbreuk maatregel beroepsverbod	Vol.									1			
	Subtotaal									1			
Sociale fraude inzake bijdragen (zwartwerk)	Vol.	6	5		3	4	4		2	3	3	1	2
	Subtotaal	6	5		3	4	4		2	3	3	1	2
Toegang uitoefenen beroep	Vol.						1			1			
	Subtotaal						1			1			
Buitenlandse werknemers of zelfstandigen	Vol.			1		2	3		2	1			
	Subtotaal			1		2	3		2	1			
Niet nader bepaald	Vol.						1	1		1			
	Subtotaal						1	1		1			
Andere	Vol.	1		1	4	2					1		
	Subtotaal	1		1	4	2					1		
	Totaal	7	13	3	12	10	10	1	6	8	5	1	3



Bescherming van de openbare inkomsten

		2000	2013	2014	2015	2016	2017	2018	2019	2020	2021	2022	2023
Douane en accijnzen	Vol.				1	1	1						
	Subtotaal				1	1	1						
Verkeersbelasting / BIV	Vol.						2						
	Subtotaal						2						
Sociale fraude inzake uitkeringen	Vol.					1	1		1		1		2
	Pog.		1										
	Subtotaal		1		1	1	1	1	1		1		2
BTW-fraude	Vol.					2				2			1
	Subtotaal					2				2			1
Fiscale fraude - inkomstenbelastingen	Vol.		1	1					1	1	1		
	Subtotaal		1	1					1	1	1		
Fraude inzake andere openbare inkomsten	Vol.			1							1		
	Subtotaal			1							1		
Niet nader bepaald	Vol.										1		
	Subtotaal										1		
	Totaal		2	3	4	4			2	3	4		3

Economische wetgeving

		2000	2013	2014	2015	2016	2017	2018	2019	2020	2021	2022	2023
Vennootschappen	Vol.	1				1	1	1			2	1	
	Subtotaal	1				1	1	1			2	1	
Misbruik van voorkennis	Vol.				1								
	Subtotaal				1								
Andere	Vol.		1								1		
	Subtotaal		1								1		
	Totaal	1	1	1	1	1	1	1			3	1	



Handelspraktijken

		2000	2013	2014	2015	2016	2017	2018	2019	2020	2021	2022	2023
Marktpraktijken en consumentenbescherming	Vol.	1											
	Subtotaal	1											
Prijsreglementering	Vol.											2	1
	Subtotaal											2	1
Brandstoffen	Vol.	1											
	Subtotaal	1											
Handelsregister	Vol.			2		1	1	1			1	1	1
	Subtotaal			2		1	1	1			1	1	1
Niet nader bepaald	Vol.		1	1			1						
	Subtotaal		1	1			1						
Andere	Vol.	3	1	1	2							1	
	Subtotaal	3	1	1	2							1	
	Totaal	5	2	4	2	1	2	1			1	4	2


Andere bijzondere wetten

		2000	2013	2014	2015	2016	2017	2018	2019	2020	2021	2022	2023
Vervoer	Vol.		2		9	6	1	1	3	1	6	5	1
	Subtotaal		2		9	6	1	1	3	1	6	5	1
Loterijen en kansspelen	Vol.	1											
	Subtotaal	1											
Energie	Vol.				1	2							
	Subtotaal				1	2							
Onopzettelijke beschadiging kabels telecomnetwerk	Vol.		2			1	2						
	Subtotaal		2			1	2						
Inbreuken Wet politie spoorwegen	Vol.			4	6	5	8	2	2	4		2	4
	Subtotaal			4	6	5	8	2	2	4		2	4
Bescherming van (onderdeel) politie-uniform	Vol.							1					
	Subtotaal							1					
Elektronische communicatiemiddelen	Vol.										1	1	
	Subtotaal										1	1	
Andere	Vol.	10		2						1	1	1	
	Pog.											1	
	Subtotaal	10		2						1	1	2	
	Totaal	11	4	6	16	14	11	4	5	6	8	10	5

POLITIËLE CRIMINALITEITSSTATISTIEKEN

PLEEGPLAATS: POLITIEZONE

ZONE HAUTE-MEUSE

*Bijlage III: Detailrapport
Criminele Figuren / Fenomenen*



ZONE HAUTE-MEUSE

CF Diefstal vervoermiddel

		2000	2013	2014	2015	2016	2017	2018	2019	2020	2021	2022	2023
Autodiefstal	Vol.	58	24	21	29	17	20	21	17	12	15	15	17
	Pog.	12	9	7	6	3	6		8	1		2	2
	Totaal	70	33	28	35	20	26	21	25	13	15	17	19
Motodiefstal	Vol.	5	5	4	5	2	3	2	1	2	1		2
	Pog.								1				
	Totaal	5	5	4	5	2	3	2	2	2	1		2
Carjacking	Vol.	1	1		2			3			2		
	Pog.	1											
	Totaal	2	1		2			3			2		
Homejacking	Vol.		1										
	Totaal		1										
Garagediefstal	Vol.	4	3			1	5	4	1	1	2	1	
	Totaal	4	3			1	5	4	1	1	2	1	
Bromfietsdiefstal	Vol.	32	11	18	12	10	4	5	8	4	2	7	6
	Pog.	1			1	1	2	1					
	Totaal	33	11	18	13	11	6	6	8	4	2	7	6
Fietsdiefstal	Vol.	39	21	16	30	12	13	20	17	20	14	18	19
	Pog.	1								1			
	Totaal	40	21	16	30	12	13	20	17	21	14	18	19



CF Inbraak

		2000	2013	2014	2015	2016	2017	2018	2019	2020	2021	2022	2023
Woninginbraak	Vol.	139	159	155	195	167	116	106	119	79	75	72	53
	Pog.	53	41	45	67	72	43	64	47	40	42	31	37
	Totaal	192	200	200	262	239	159	170	166	119	117	103	90
Inbraak in bedrijf of handelszaak	Vol.	55	46	28	40	30	27	28	15	22	6	15	15
	Pog.	30	18	6	9	17	9	17	6	11	8	11	7
	Totaal	85	64	34	49	47	36	45	21	33	14	26	22
Inbraak in openbare of overheidsinstelling	Vol.	38	24	14	13	8	12	8	7	7	1	6	4
	Pog.	4	8	6	2	3	5	2	4	3	5	3	5
	Totaal	42	32	20	15	11	17	10	11	10	6	9	9
Ramkraak	Vol.			1		1							
	Totaal			1		1							
Inbraak in gebouw (totaal)	Vol.	225	229	197	248	204	154	142	141	108	82	93	72
	Pog.	86	67	57	78	92	57	83	57	54	55	45	48
	Totaal	311	296	254	326	296	211	225	198	162	137	138	120

CF Diefstal andere

		2000	2013	2014	2015	2016	2017	2018	2019	2020	2021	2022	2023
Diefstal gewapenderhand	Vol.	10	5	7	3	5	3		4	2	4	2	3
	Pog.	5	1	2				1	1	1	1		
	Totaal	15	6	9	3	5	3	1	5	3	5	2	3
Diefstal met geweld zonder wapen	Vol.	25	25	14	20	21	14	25	16	27	14	14	13
	Pog.	4	2	3	2	4	2	3	1	2	1	9	8
	Totaal	29	27	17	22	25	16	28	17	29	15	23	21
Diefstal uit of aan voertuig	Vol.	201	98	115	94	76	100	115	101	76	70	80	88
	Pog.	26	12	12	15	5	8	10	7	2	5	5	8
	Totaal	227	110	127	109	81	108	125	108	78	75	85	96



CF Diefstal andere

		2000	2013	2014	2015	2016	2017	2018	2019	2020	2021	2022	2023
Diefstal van wapens en explosieven	Vol.	18	11	14	7	9	12	6	12	5	6	5	7
	Totaal	18	11	14	7	9	12	6	12	5	6	5	7
Handtasroof	Vol.		3	1	1		1	2				1	1
	Pog.					1							
Totaal			3	1	1	1	1	2				1	1
Grijpdiefstal	Vol.	4	4	2	5	3	2	7	2	5	4	4	2
	Pog.				2	1	1		1	1			1
Totaal		4	4	2	7	4	3	7	3	6	4	4	3
Zakkenrollerij	Vol.	39	15	18	17	18	17	17	19	10	16	14	16
	Totaal	39	15	18	17	18	17	17	19	10	16	14	16
Winkeldiefstal	Vol.	36	66	51	63	67	36	70	56	48	37	53	37
	Pog.	2	1	3	1		3	3	5	1			
Totaal		38	67	54	64	67	39	73	61	49	37	53	37
Diefstal met list	Vol.	18	11	9	16	6	10	6	7	2	5	7	7
	Pog.	7	2					1					1
Totaal		25	13	9	16	6	10	7	7	2	5	7	8
Metaaldiefstal	Vol.	3	22	17	12	5	5	2	3	13	5	5	2
	Pog.			1			1						
Totaal		3	22	18	12	5	6	2	3	13	5	5	2
Werfdiefstal	Vol.	21	20	8	7	8	9	4	4	5	6	13	3
	Pog.	2	1			1	2					1	
Totaal		23	21	8	7	9	11	4	4	5	6	14	3
Dierendiefstal	Vol.	4	6	4	1	1	1	1		1		5	7
	Totaal	4	6	4	1	1	1	1		1		5	7
Ladingdiefstal	Vol.					1	1				1	1	



CF Diefstal andere

		2000	2013	2014	2015	2016	2017	2018	2019	2020	2021	2022	2023
	Pog.					1							
	Totaal					2	1				1	1	

ICT-criminaliteit

		2000	2013	2014	2015	2016	2017	2018	2019	2020	2021	2022	2023
Betaalkaartfraude	Vol.		55	17	111	40	30	17	24	24	26	24	23
	Pog.		6	5	1	7	4			1			
	Totaal		61	22	112	47	34	17	24	25	26	24	23

		2000	2013	2014	2015	2016	2017	2018	2019	2020	2021	2022	2023
Phishing	Vol.									2	2	4	5
	Totaal									2	2	4	5

		2000	2013	2014	2015	2016	2017	2018	2019	2020	2021	2022	2023
Ransomware	Vol.						1		1				
	Totaal						1		1				

		2000	2013	2014	2015	2016	2017	2018	2019	2020	2021	2022	2023
Shouldersurfing	Vol.						1						
	Totaal						1						

		2000	2013	2014	2015	2016	2017	2018	2019	2020	2021	2022	2023
Skimming	Vol.												1
	Totaal												1



CF Andere

		2000	2013	2014	2015	2016	2017	2018	2019	2020	2021	2022	2023
Geweld tegen beroepen van algemeen belang	Vol.	1	6	7	5	5	4	6	6	13	6	7	7
	Pog.							1					
	Totaal	1	6	7	5	5	4	7	6	13	6	7	7
Groepsverkrachting	Vol.					1		2					
	Pog.												
	Totaal					1		2					
Graffiti	Vol.	2	8	13	13	6	7	6	11	7	4	7	6
	Pog.												
	Totaal	2	8	13	13	6	7	6	11	7	4	7	6
Beschadiging van auto	Vol.	59	149	172	167	148	154	151	133	86	107	112	100
	Pog.										1		
	Totaal	59	149	172	167	148	154	151	133	86	108	112	100
Steekpartij	Vol.		2	1	1				1		3	1	1
	Pog.		1	1		1	2	1					
	Totaal		3	2	1	1	2	1	1		3	1	1

FE Intrafamiliaal geweld (IFG)

		2000	2013	2014	2015	2016	2017	2018	2019	2020	2021	2022	2023
IFG: fysiek, binnen het koppel	Vol.	28	53	63	97	74	74	89	113	100	107	85	84
	Pog.					1		1					1
	Totaal	28	53	63	97	75	74	90	113	100	107	85	85
IFG: fysiek, tegen afstammelingen	Vol.	6	14	16	10	10	13	11	19	27	19	5	9
	Pog.		1						1	1			
	Totaal	6	15	16	10	10	13	11	20	28	19	5	9
IFG: fysiek, tegen andere leden	Vol.	72	14	17	10	18	11	11	15	26	23	11	21
	Pog.	1					2				1		
	Totaal	73	14	17	10	18	13	11	15	26	24	11	21
IFG: seksueel, binnen het koppel	Vol.					1	1	1	1		1	1	1



FE Intrafamiliaal geweld (IFG)

		2000	2013	2014	2015	2016	2017	2018	2019	2020	2021	2022	2023
	Pog.												1
	Totaal					1	1	1	1		1	1	2
IFG: seksueel, tegen afstammelingen	Vol.	5	7	4	2	5	5	1	10	7	4	1	
	Totaal	5	7	4	2	5	5	1	10	7	4	1	
IFG: seksueel, tegen andere leden	Vol.	1	1								1		
	Totaal	1	1								1		
IFG: psychisch, binnen het koppel	Vol.	92	121	142	120	70	55	79	70	82	116	89	75
	Totaal	92	121	142	120	70	55	79	70	82	116	89	75
IFG: psychisch, tegen afstammelingen	Vol.	2		1	3	3	4	7	17	23	15	12	5
	Totaal	2		1	3	3	4	7	17	23	15	12	5
IFG: psychisch, tegen andere leden	Vol.		1	1	5	7	8	8	11	13	14	5	16
	Totaal		1	1	5	7	8	8	11	13	14	5	16
IFG: economisch, binnen het koppel	Vol.	1	3	3	17	5	4	8	14	6	12	13	8
	Totaal	1	3	3	17	5	4	8	14	6	12	13	8
IFG: economisch, tegen afstammelingen	Vol.	4								1	3	1	3
	Pog.	1											
	Totaal	5								1	3	1	3
IFG: economisch, tegen andere leden	Vol.	37	16	10	8	6	9	5	11	4	11	5	12
	Pog.			2									
	Totaal	37	16	12	8	6	9	5	11	4	11	5	12



FE Hormonen en doping

		2000	2013	2014	2015	2016	2017	2018	2019	2020	2021	2022	2023
Humane doping	Vol.		2	1	2		1		2		1		
	Totaal		2	1	2		1		2		1		
Illegale vetmesting	Vol.					1		1					
	Totaal					1		1					



FE Drugs

		2000	2013	2014	2015	2016	2017	2018	2019	2020	2021	2022	2023
Verkoop van cocaïne	Vol.		1		6	2	6	3	6	3	10	5	9
	Totaal		1		6	2	6	3	6	3	10	5	9
Import-export van cocaïne	Vol.						1						
	Totaal						1						
Productie van synthetische drugs	Vol.				1								
	Totaal				1								
Import-export van synthetische drugs	Vol.								1				
	Totaal								1				
Verkoop van synthetische drugs	Vol.		1	3	5	2	2	2		1	1		2
	Totaal		1	3	5	2	2	2		1	1		2
Productie van cannabis (teelt)	Vol.		4	7	2	2	8	1		2	1	2	1
	Totaal		4	7	2	2	8	1		2	1	2	1
Verkoop van cannabis in grote hoeveelheid	Vol.					1	1	1	1				
	Totaal					1	1	1	1				
Import-export van heroïne	Vol.			1						1			
	Totaal			1						1			
Verkoop-handel van heroïne	Vol.		3	4	4	7	1	2		5	2	4	2
	Totaal		3	4	4	7	1	2		5	2	4	2



FE Wapenzwandel

		2000	2013	2014	2015	2016	2017	2018	2019	2020	2021	2022	2023
Handel en productie van vuurwapen	Vol.			1	2	2	2	1		2	4		
	Totaal			1	2	2	2	1		2	4		
Handel en productie van niet-vuurwapen	Vol.	1	1	1									
	Totaal	1	1	1									

FE Mensenhandel

		2000	2013	2014	2015	2016	2017	2018	2019	2020	2021	2022	2023
Mensenhandel - economische uitbuiting	Vol.		3	3			1		1		1		
	Totaal		3	3			1		1		1		
Mensenhandel - seksuele uitbuiting	Vol.	1			1	4	4	2	1		2		4
	Totaal	1			1	4	4	2	1		2		4

FE Geweld in de publieke ruimte

		2000	2013	2014	2015	2016	2017	2018	2019	2020	2021	2022	2023
Fysiek geweld (openbaar vervoer)	Vol.	4	6	3	3	8	6	9	5	3	3	8	4
	Totaal	4	6	3	3	8	6	9	5	3	3	8	4
Fysiek geweld (openbare weg)	Vol.	89	94	108	86	96	90	100	98	87	91	88	105
	Pog.	1	1	1	2	2	5	3	1	4	1	4	1
	Totaal	90	95	109	88	98	95	103	99	91	92	92	106
Fysiek geweld (andere openbare plaats)	Vol.	16	4	6	8	7	3	6	7	4	2	2	3
	Pog.						1				1		
	Totaal	16	4	6	8	7	4	6	7	4	3	2	3
Fysiek geweld (publiek toegankelijke plaats)	Vol.	60	42	30	39	30	16	20	31	24	23	29	29
	Pog.					1						1	1
	Totaal	60	42	30	39	31	16	20	31	24	23	30	30
Seksueel geweld (openbaar vervoer)	Vol.		1	1		1	1	3			3		
	Totaal		1	1		1	1	3			3		



FE Geweld in de publieke ruimte

		2000	2013	2014	2015	2016	2017	2018	2019	2020	2021	2022	2023
Seksueel geweld (openbare weg)	Vol.	5	3	7	5	7	7	14	4	4		6	6
	Pog.							1					
	Totaal	5	3	7	5	7	7	15	4	4		6	6
Seksueel geweld (andere openbare plaats)	Vol.		1	1		1	1	1	1		1	1	
	Totaal		1	1		1	1	1	1		1	1	
Seksueel geweld (publiek toegankelijke plaats)	Vol.	5	2	5	7	3	5	4	1	7	4	5	5
	Totaal	5	2	5	7	3	5	4	1	7	4	5	5
Psychisch geweld (openbaar vervoer)	Vol.	7	7	4	9	4	4	3	2	1	5	6	4
	Totaal	7	7	4	9	4	4	3	2	1	5	6	4
Psychisch geweld (openbare weg)	Vol.	69	109	113	118	86	74	98	100	92	88	72	66
	Pog.					1							
	Totaal	69	109	113	118	87	74	98	100	92	88	72	66
Psychisch geweld (andere openbare plaats)	Vol.	16	12	10	11	3	6	9	6	15	6	10	6
	Totaal	16	12	10	11	3	6	9	6	15	6	10	6
Psychisch geweld (publiek toegankelijke plaats)	Vol.	59	45	34	41	31	28	29	25	29	24	33	25
	Totaal	59	45	34	41	31	28	29	25	29	24	33	25
Diefstal gewapenderhand (openbaar vervoer)	Vol.	1											
	Totaal	1											
Diefstal gewapenderhand (openbare weg)	Vol.	2		2	1				2		2		1
	Pog.	1									1		
	Totaal	3		2	1				2		3		1
Diefstal gewapenderhand (andere openbare plaats)	Vol.		1						1				
	Pog.	2											
	Totaal	2	1						1				



FE Geweld in de publieke ruimte

		2000	2013	2014	2015	2016	2017	2018	2019	2020	2021	2022	2023
Diefstal gewapenderhand (publiek toegank. plaats)	Vol.	4	1	3	2	1	3			2	1	2	1
	Pog.	2	1	1				1	1	1			
	Totaal	6	2	4	2	1	3	1	1	3	1	2	1
Diefstal geweld zonder wapen (openbaar vervoer)	Vol.	4				2		1		1	1	2	
	Pog.	1				1							
	Totaal	5				3		1		1	1	2	
Diefstal geweld zonder wapen (openbare weg)	Vol.	4	12	4	10	6	5	13	5	10	7	5	5
	Pog.	2		1		2	1	2	1	1		1	
	Totaal	6	12	5	10	8	6	15	6	11	7	6	5
Diefstal geweld zonder wapen (and. openb. plaats)	Vol.				1	3				1			
	Totaal				1	3				1			
Diefstal geweld zonder wapen (pub. toegank. pl.)	Vol.	8	9	2	5	3	3	4	2	4	1	2	2
	Pog.	1			1	1	1						1
	Totaal	9	9	2	6	4	4	4	2	4	1	2	3



FE Andere

		2000	2013	2014	2015	2016	2017	2018	2019	2020	2021	2022	2023
Nepagenten	Vol.		8	2	1		1	1	1		1		2
	Pog.		2										
	Totaal		10	2	1		1	1	1		1		2
Terrorisme, extremisme en radicalisme	Vol.					1	1	1		1			
	Pog.								1				
	Totaal					1	1	1	1	1			
Cyberbelaging	Vol.	6	18	29	40	12	19	33	26	25	5	10	12
	Totaal	6	18	29	40	12	19	33	26	25	5	10	12
Identiteitsfraude	Vol.	10	23	16	14	22	21	17	16	20	32	22	26
	Pog.				1	1				1	2		
	Totaal	10	23	16	15	23	21	17	16	21	34	22	26

POLITIËLE CRIMINALITEITSSTATISTIEKEN

PLEEGPLAATS: POLITIEZONE

ZONE HAUTE-MEUSE

***Bijlage IV: Geregistreeerde feiten
Geen Misdrijf***



ZONE HAUTE-MEUSE

Niet-crimineel feit

Ziekte / overlijden / vermist

	2000	2013	2014	2015	2016	2017	2018	2019	2020	2021	2022	2023
Zelfmoord	26	10	22	20	21	15	17	22	16	14	24	11
Ziek persoon	13	19	28	27	21	22	33	19	24	15	13	16
Verdacht overlijden		4	5	7	4	5	8	8	9	11	7	4
Natuurlijk overlijden	9	5	9	5	9	6	4	3	7	5	2	3
Vermist persoon (verdwijning)	72	33	17	24	17	14	26	14	14	14	19	6
Ongeval (exclusief verkeer)	5	2	2	6	6	2	4	5	3	3	2	6
Niet-geïdentificeerd lijk		3			1	2	1				1	
Veiligheid werknemers (arbeidsongeval)												2
Andere	5	15	12	5	2							
Totaal	130	91	95	94	81	66	93	71	73	62	68	48

Oproepen

	2000	2013	2014	2015	2016	2017	2018	2019	2020	2021	2022	2023
Alarm	7				1							
Oproepen	17		4	7	4	1	3	4	18	1	2	3
Totaal	24		4	7	5	1	3	4	18	1	2	3

Sociale problemen

	2000	2013	2014	2015	2016	2017	2018	2019	2020	2021	2022	2023
Familiale moeilijkheden	157	33	33	19	23	7	24	14	19	14	11	14
Twist, onenigheid (geen slagen)	92	25	27	24	3	7	10	9	12	14	8	9
Burgerlijke zaak	104	29	14	9	6	6	2	1	1	1	3	2
Jeugdbescherming	124	88	67	45	62	91	84	38	40	47	62	77
Niet nader bepaald												1
Andere	22	3	6		4	3	3	1	3	2	2	1
Totaal	499	178	147	97	98	114	123	63	75	78	86	104

Rampen



Rampen

	2000	2013	2014	2015	2016	2017	2018	2019	2020	2021	2022	2023
Instorting	1									1		
Stormschade	1								1			
Wateroverlast			1									
Andere	2											
Totaal	4		1						1	1		

Openbare orde

	2000	2013	2014	2015	2016	2017	2018	2019	2020	2021	2022	2023
Verstoring	14	8	13	10	14	19	19	14	14	6	12	6
Andere	6	1								1		
Totaal	20	9	13	10	14	19	19	14	14	7	12	6

Verdachte handelingen

	2000	2013	2014	2015	2016	2017	2018	2019	2020	2021	2022	2023
	44	10	12	18	11	10	7	4	9	11	3	13
Totaal	44	10	12	18	11	10	7	4	9	11	3	13

Gevonden voorwerpen

	2000	2013	2014	2015	2016	2017	2018	2019	2020	2021	2022	2023
	3	2	4	3	4	2	1	2	2	2	4	2
Totaal	3	2	4	3	4	2	1	2	2	2	4	2

Verloren voorwerpen

	2000	2013	2014	2015	2016	2017	2018	2019	2020	2021	2022	2023
	210	893	830	848	787	823	955	869	740	753	771	789
Totaal	210	893	830	848	787	823	955	869	740	753	771	789

Andere niet misdrijven

	2000	2013	2014	2015	2016	2017	2018	2019	2020	2021	2022	2023
Bevel tot gevangenneming	1	3	2	2	2	4	3	2	1		1	1
Eerherstel										1		



Andere niet misdrijven

	2000	2013	2014	2015	2016	2017	2018	2019	2020	2021	2022	2023
Niet-naleving van voorwaarden	6	1	3	4	5	7	20	17	8	7	6	8
Proces-verbaal van inlichtingen	87	24	35	28	13	15	17	16	39	15	8	15
Kennisgeving		68	52	60	41	38	47	64	29	53	52	68
Onopzettelijke beschadiging kabels (niet telecom)		1	4		1		1			1		1
Gedrag in relatie tot geweldadige radicalisering					1							
Vraag seining elektronisch toezicht											12	15
Toezichtstaak wapens					1	2	1	4	9	99	71	90
Andere niet misdrijven	48											
Totaal	142	97	96	94	64	66	89	103	86	176	150	198