

POLITIËLE CRIMINALITEITSSTATISTIEKEN

PLEEGPLAATS: POLITIEZONE

FLOWAL

2000 - 2023

Federale Politie - DGR/DRIIBIPOL

POLITIËLE CRIMINALITEITSSTATISTIEKEN

PLEEGPLAATS: POLITIEZONE

FLOWAL

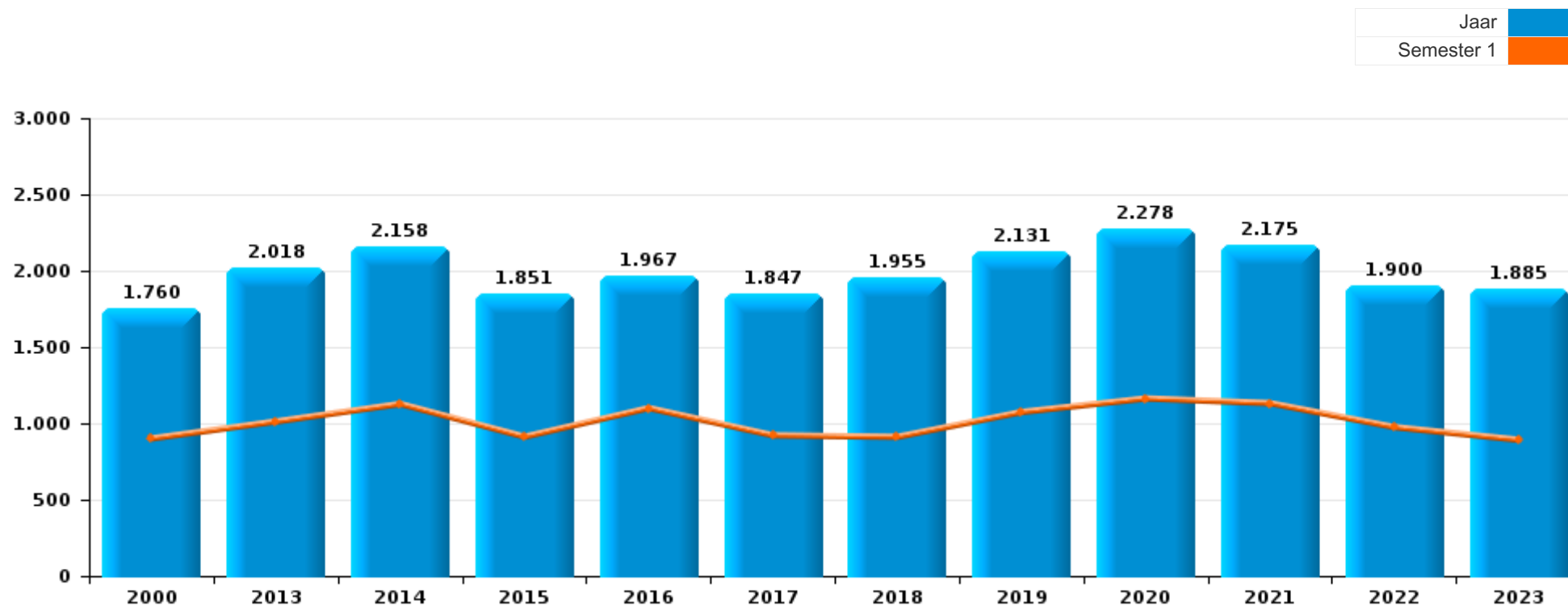
DEEL I : GERECHTELIJKE INBREUKEN

GEREGISTREERDE CRIMINALITEIT OP HET NIVEAU VAN DE POLITIEZONE



FLOWAL

	2000	2013	2014	2015	2016	2017	2018	2019	2020	2021	2022	2023
Totaal aantal misdrijven	1.760	2.018	2.158	1.851	1.967	1.847	1.955	2.131	2.278	2.175	1.900	1.885





FLOWAL

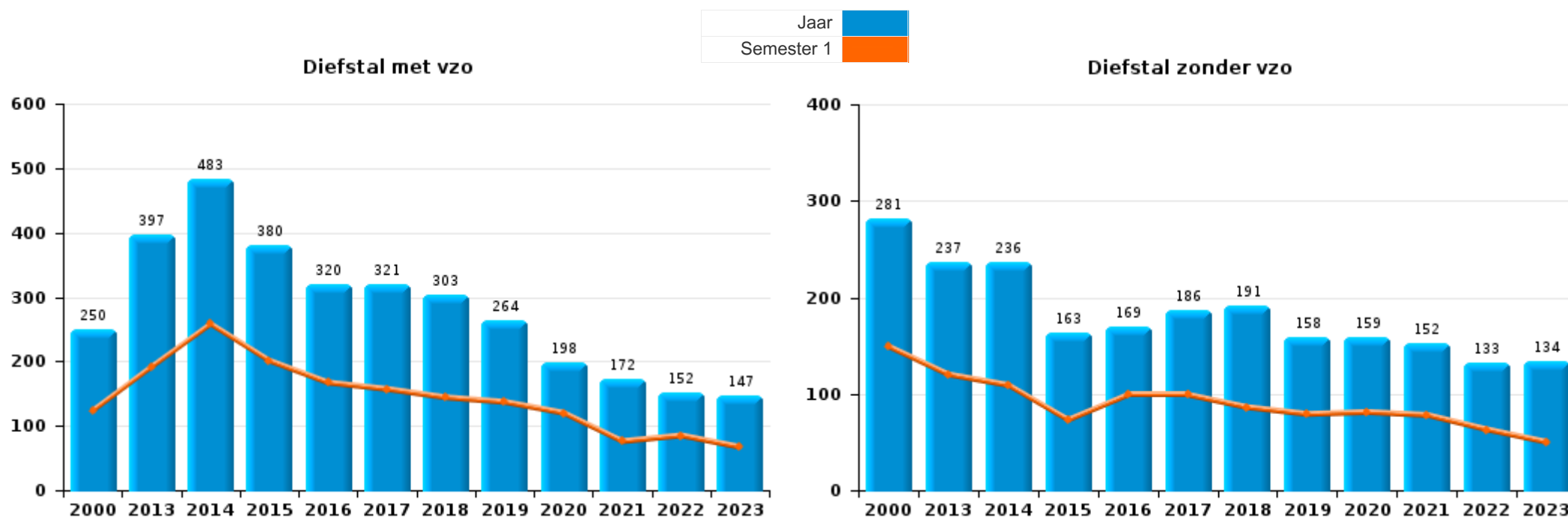
	2000	2013	2014	2015	2016	2017	2018	2019	2020	2021	2022	2023
Diefstal en afpersing	683	642	727	550	494	513	504	425	364	327	292	289
Misdr. tegen de lichamelijke integriteit	151	192	232	211	200	199	201	219	212	216	227	237
Beschadigen van eigendom	241	206	237	193	157	144	157	217	201	191	142	151
Milieu	64	192	150	157	372	217	168	174	198	213	27	14
Bedrog	125	98	95	83	80	78	108	116	123	140	215	186
Misdr. tegen andere morele waarden en gevoelens	31	103	114	103	122	73	88	164	159	125	131	128
Bevolkingsregister	9	121	95	96	122	123	115	107	118	77	110	98
Vreemdelingenwetgeving	2	22	22	14	18	124	171	188	202	184	153	83
Misdr. tegen de openbare veiligheid	123	86	94	77	61	66	84	94	89	131	90	103
Informaticacriminaliteit		52	37	60	53	52	66	74	72	77	112	133
Drugs	60	49	28	44	53	37	44	42	64	75	89	163
Jeugdbescherming	5	38	41	27	27	38	34	40	37	56	52	52
Misdr. tegen de familie	39	39	51	34	26	16	35	44	40	34	23	51
Zedenmisdriven	29	30	44	34	24	37	29	43	28	43	50	28
Wapens en springstoffen	27	31	49	58	35	30	23	31	16	35	23	49
Misdr. tegen de openbare trouw	30	29	29	26	27	43	30	34	36	35	33	27
Volksgesondheid	1		1	1					225	116		
Dronkenschap en alcohol	5	14	17	25	22	11	22	33	34	31	30	21
Misdr. tegen het juridisch statuut van het kind	1	20	28	11	26	9	15	32	13	18	39	11
Misdr. tegen gezag van de overheid	17	15	19	12	15	9	27	20	12	15	16	23
Sociaal strafwetboek		13	20	13	11	5	8	12	14	9	6	12
Andere bijzondere wetten	45	8	7	3	3	1	1	9	9	8	6	3
Bescherming personen	8	10	5	7	7	8	10	2	4	8	12	7
Identiteitskaart	28	1	3	2	1	1	1	1			2	1
Overtreding Strafwetboek	26	1		1	1	1		1				
Misdr. tegen de persoonlijke vrijheid	2		1	1	2	1	1	4	1	2	5	6
Arbeid	1	2	2		1		2	2	3	3	3	2
Handelspraktijken	2		4	1	1	1	1		1		4	2
Onwettige uitoefening van het openbaar gezag	4	1		1	2	1		1	1			2
Bescherming van de openbare inkomsten	1	1	2	1	1	1	2			2	1	
Militair strafrecht en militie		1	1	1	1	1	3			1	2	1
Economische wetgeving					1		1	1	2	2	2	2
Hormonen en doping				3		3	4					
Mensenhandel		1	1			2					1	
Misdr. tegen de veiligheid van de staat			2		1					1	1	
Andere inbreuken Strafwetboek				1				1				
Huisjesmelkerij						2						
Aanzetten misdaden of wanbedrijven											1	
Subtotaal	1.760	2.018	2.158	1.851	1.967	1.847	1.955	2.131	2.278	2.175	1.900	1.885
Overtreding lokaal politiereglement		271	501	652	763	598	542	590	604	547	272	292
Subtotaal		271	501	652	763	598	542	590	604	547	272	292
Totaal	1.760	2.289	2.659	2.503	2.730	2.445	2.497	2.721	2.882	2.722	2.172	2.177



I.1. Inbreukcategorie : Diefstal en afpersing (top 5 inbreuken op nationaal niveau 2023)

FLOWAL

	2000	2013	2014	2015	2016	2017	2018	2019	2020	2021	2022	2023
Diefstal met vzo	250	397	483	380	320	321	303	264	198	172	152	147
Diefstal zonder vzo	281	237	236	163	169	186	191	158	159	152	133	134
Diefstal niet nader bepaald	152	3	6	5	4	1	4	3		2	4	
Afpersing		5	2	2	1	5	5		7	1	3	8
Andere							1					
Totaal	683	642	727	550	494	513	504	425	364	327	292	289

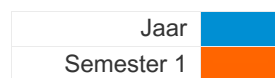




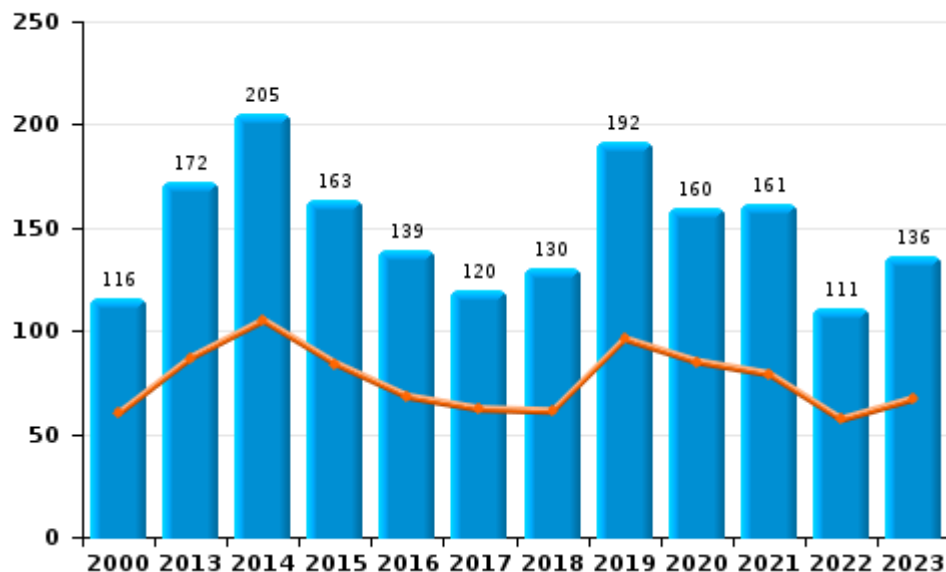
I.2. Inbreukcategorie : Beschadigen van eigendom (top 5 inbreuken op nationaal niveau 2023)

FLOWAL

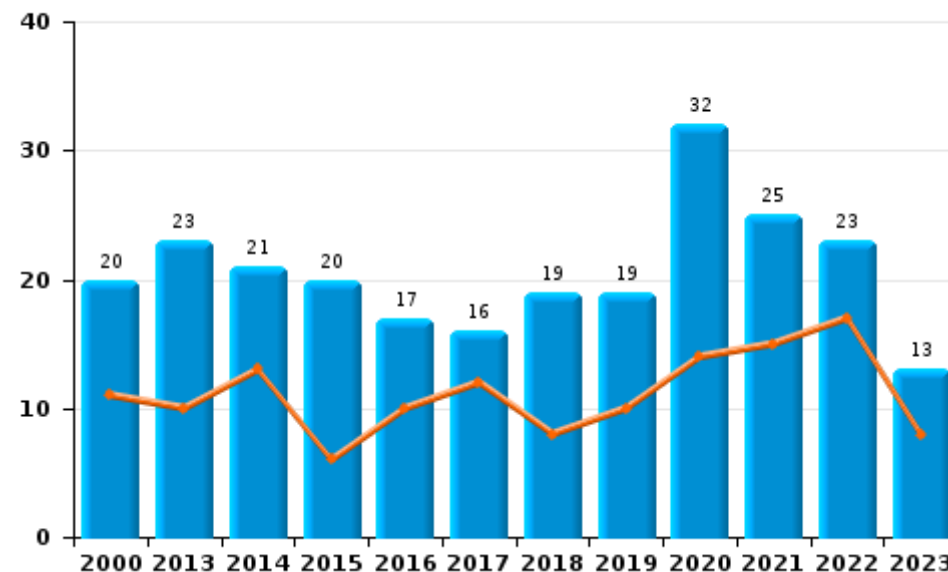
	2000	2013	2014	2015	2016	2017	2018	2019	2020	2021	2022	2023
Vandalisme	116	172	205	163	139	120	130	192	160	161	111	136
Vernieling, onbruikbaarmaking, beschadiging	105	11	11	10	1	8	8	6	9	5	8	2
Opzettelijke brandstichting	10	16	16	16	10	13	15	15	19	13	13	5
Onopzettelijke brandstichting	10	7	5	4	7	3	4	4	13	12	10	8
Totaal	241	206	237	193	157	144	157	217	201	191	142	151



Vandalisme



Brandstichting

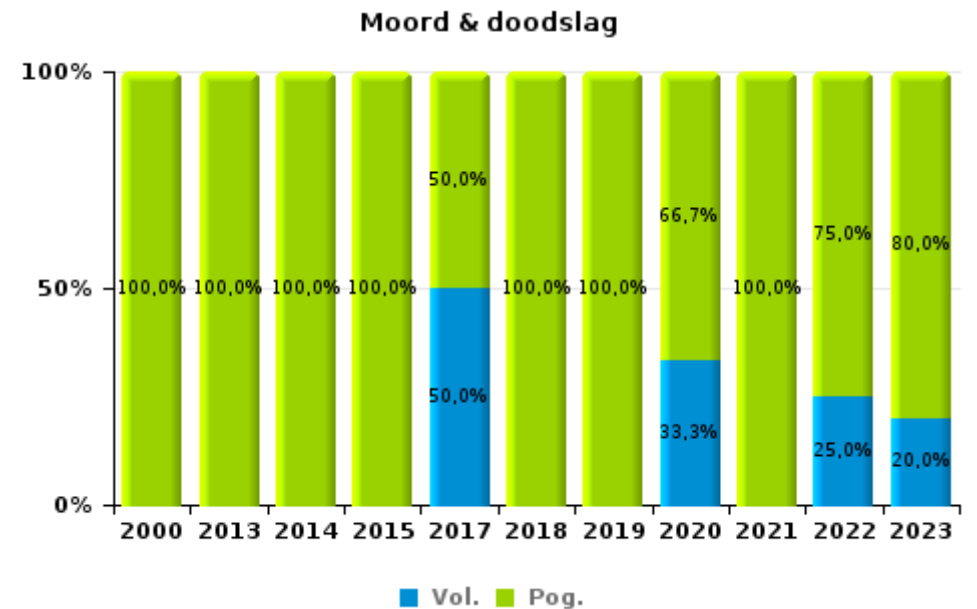
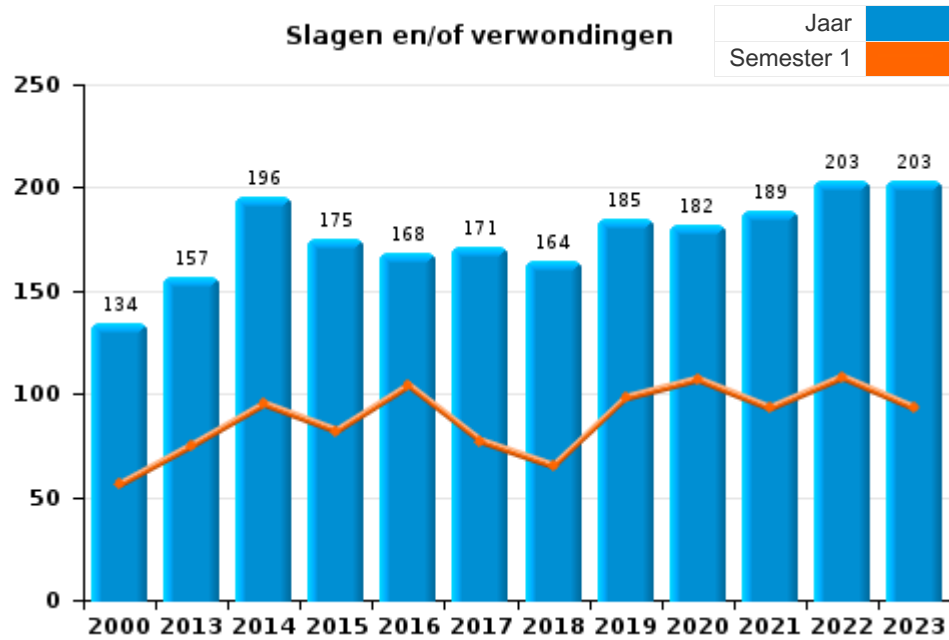




I.3. Inbreukcategorie : Misdrijven tegen de lichamelijke integriteit (top 5 inbreuken op nationaal niveau 2023)

FLOWAL

	2000	2013	2014	2015	2016	2017	2018	2019	2020	2021	2022	2023
Slagen en/of verwondingen	134	157	196	175	168	171	164	185	182	189	203	203
Andere	12	33	34	35	32	22	35	31	27	25	20	29
Moord & doodslag	5	2	2	1		6	2	3	3	2	4	5
Totaal	151	192	232	211	200	199	201	219	212	216	227	237





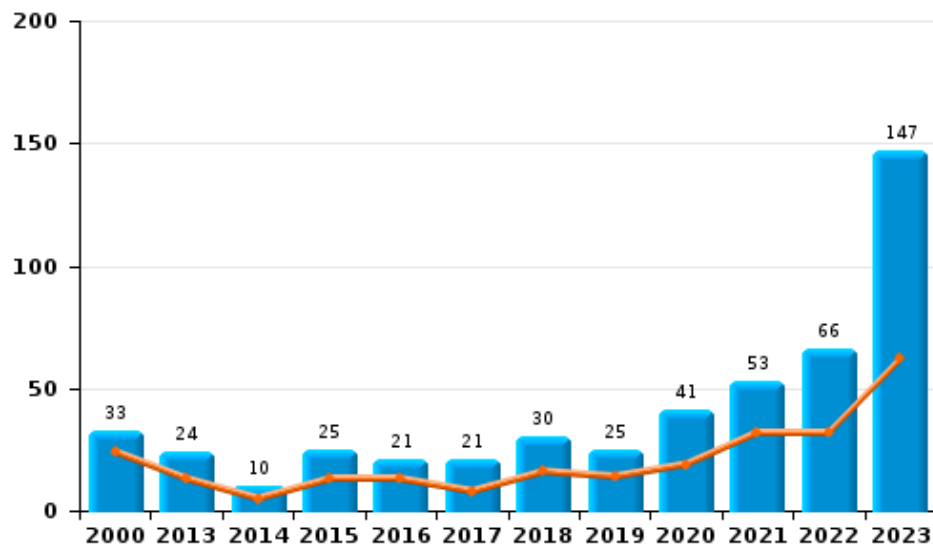
I.4. Inbreukcategorie : Drugs (top 5 inbreuken op nationaal niveau 2023)

FLOWAL

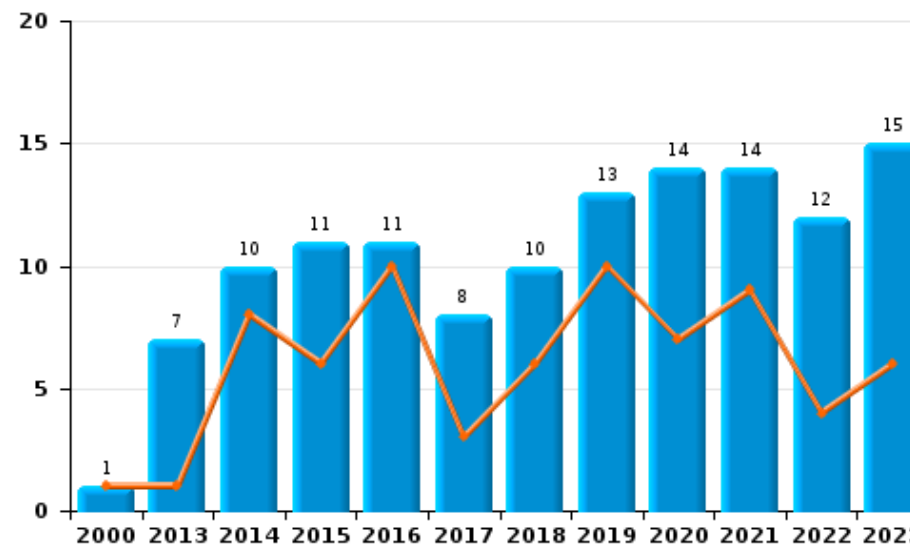
	2000	2013	2014	2015	2016	2017	2018	2019	2020	2021	2022	2023
Bezit	33	24	10	25	21	21	30	25	41	53	66	147
Handel	1	7	10	11	11	8	10	13	14	14	12	15
Fabricatie		5	1	3	14	5	4	3	3	4	6	
Gebruik	19	8	3	3	2				3	2		1
Andere		5	3	1	3	3		1	3	2	2	
In- en uitvoer	7		1	1	2						3	
Totaal	60	49	28	44	53	37	44	42	64	75	89	163

Jaar	■
Semester 1	■

Bezit



Handel





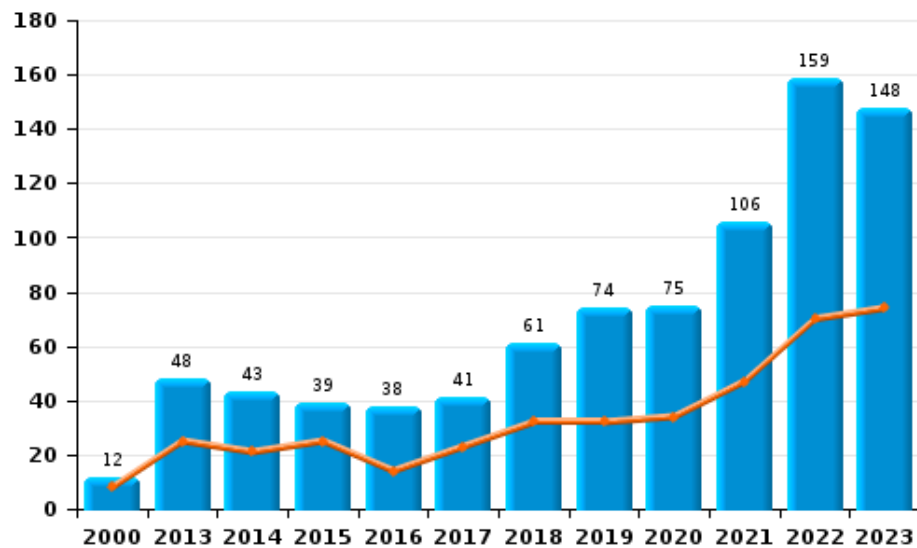
I.5. Inbreukcategorie : Bedrog (top 5 inbreuken op nationaal niveau 2023)

FLOWAL

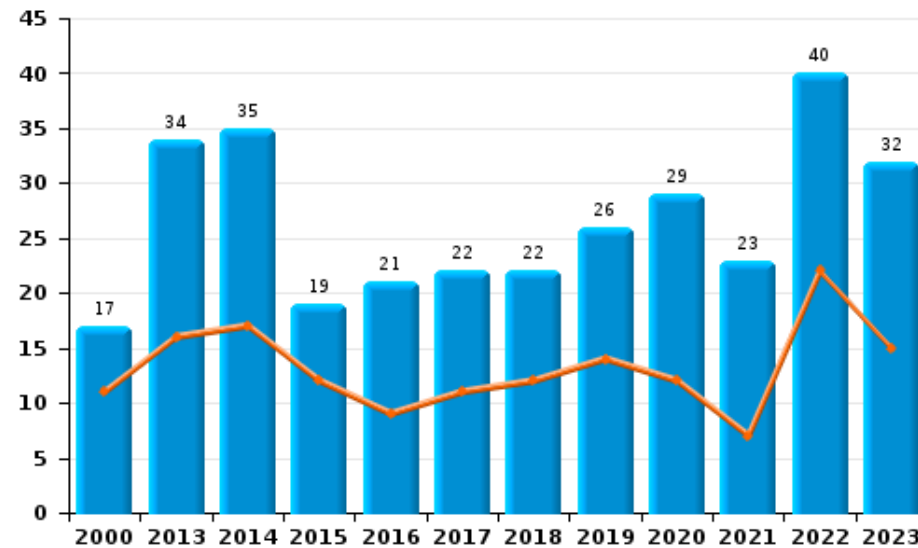
	2000	2013	2014	2015	2016	2017	2018	2019	2020	2021	2022	2023
Oplichting	12	48	43	39	38	41	61	74	75	106	159	148
Misbruik van vertrouwen en verwante misdr.	17	34	35	19	21	22	22	26	29	23	40	32
Verduistering en bedrieglijke vernietiging	67	4	7	10	4	3	10	4	3	3	3	1
Heling	11	3	7	4	9	6	11	11	5	4	7	3
Bedrog: Andere	13	3		2	3	1	1		9	3	6	2
Flessentrekkerij	5	1	2	6	4	4		1	1	1		
Misdr. ivm insolventie		5	1	3	1	1	3		1			
Totaal	125	98	95	83	80	78	108	116	123	140	215	186

Jaar	Semester 1
Jaar	Semester 1

Oplichting



Misbruik van vertrouwen en verwante misdr.



POLITIËLE CRIMINALITEITSSTATISTIEKEN

PLEEGPLAATS: POLITIEZONE

FLOWAL

DEEL II : CRIMINELE FIGUREN / FENOMENEN



FLOWAL

CF Diefstal vervoermiddel

	2000	2013	2014	2015	2016	2017	2018	2019	2020	2021	2022	2023
Autodiefstal	70	35	39	31	25	24	28	33	18	14	12	19
Motodiefstal	7	4	5	4	2	2	2	1	1	4	2	1
Carjacking	6	1			1					1	1	1
Homejacking	5		1									
Garagediefstal	6	10	6		2	3	3	2			2	1
Bromfietsdiefstal	8	2	7		3	4	3	2	1	6	1	1
Fietsdiefstal	9	15	10	3	8	6	10	5	11	9	4	1

CF Inbraak

	2000	2013	2014	2015	2016	2017	2018	2019	2020	2021	2022	2023
Woninginbraak	159	221	246	175	157	148	164	127	100	91	77	63
Inbraak in bedrijf of handelszaak	52	27	31	36	21	35	16	20	21	8	11	16
Inbraak in openbare of overheidsinstelling	23	12	19	14	19	25	9	4	3	8	12	7
Ramkraak	1		1									
Inbraak in gebouw (totaal)	231	260	296	224	197	208	189	151	124	106	100	86

CF Diefstal andere

	2000	2013	2014	2015	2016	2017	2018	2019	2020	2021	2022	2023
Diefstal gewapenderhand	16	9	7	7	6	5	2		3	1	1	1
Diefstal met geweld zonder wapen	9	17	8	10	5	14	8	7	14	12	10	13
Diefstal uit of aan voertuig	98	101	145	86	72	77	86	60	57	46	44	42
Sacjacking uit auto							1					
Diefstal van wapens en explosieven	6	10	11	8	4	10	9	12	5	3	7	6
Handtasroof		1	2	1	1		1					1
Grijpdiefstal	2	4	2	4	1	5	4			3	1	3
Zakkenrollerij	7	11	6	6	5	7	8	5	3	8	3	3
Winkeldiefstal	31	10	15	18	23	28	55	32	29	21	17	14
Diefstal met list	9	13	10	3	9	17	4	7	4	1	2	3
Metaaldiefstal	1	14	5	8	10	2	3	6	2	7	7	7
Werfdiefstal	14	4	14	12	9	5	6	2	4	6	6	4
Home-invasie			1	1		1					1	
Dierendiefstal	5	6	8	1	3	6	4	3	6	2	1	2
Ladingdiefstal		2			1	1		1				



ICT-criminaliteit

	2000	2013	2014	2015	2016	2017	2018	2019	2020	2021	2022	2023
Betaalkaartfraude		28	25	35	21	21	25	31	15	17	25	25
Phishing		2	1	2		9	2	10	12	16	30	32
Ransomware					1	1	2					
Shouldersurfing							1	2			1	2
Skimming		1			8	2						

CF Andere

	2000	2013	2014	2015	2016	2017	2018	2019	2020	2021	2022	2023
Geweld tegen beroepen van algemeen belang	1	1	2	2	2	2	3	2	3	6	2	3
Groepsverkrachting				1								
Graffiti		10	8	4	6	8	3	7	10	1	5	5
Beschadiging van auto	35	96	101	101	62	59	57	87	68	74	59	57
Steekpartij		2	2	1		3	4	3		3		1

FE Intrafamiliaal geweld (IFG)

	2000	2013	2014	2015	2016	2017	2018	2019	2020	2021	2022	2023
IFG: fysiek, binnen het koppel	8	51	64	40	50	50	41	60	78	61	81	73
IFG: fysiek, tegen afstammelingen	2	4	5	16	8	5	9	12	10	18	14	12
IFG: fysiek, tegen andere leden	36	10	15	11	7	11	17	11	19	18	15	15
IFG: seksueel, binnen het koppel			1			1		2				2
IFG: seksueel, tegen afstammelingen	5	2	1	6	4	4			1	7	3	1
IFG: seksueel, tegen andere leden			1	1								
IFG: psychisch, binnen het koppel	25	68	84	44	57	28	48	85	61	62	68	70
IFG: psychisch, tegen afstammelingen				2	3	2	6	6	2	7	6	13
IFG: psychisch, tegen andere leden	1	4	5	5	5	4	3	4	8	6	3	6
IFG: economisch, binnen het koppel	1	8	6	6	3	4	4	9	6	8	3	6
IFG: economisch, tegen afstammelingen									1		1	1
IFG: economisch, tegen andere leden	21	12	16	13	10	7	17	14	9	7	12	3

FE Hormonen en doping

	2000	2013	2014	2015	2016	2017	2018	2019	2020	2021	2022	2023
Humane doping				3		3	4					
Illegale vetmesting										2	1	



FE Drugs

	2000	2013	2014	2015	2016	2017	2018	2019	2020	2021	2022	2023
Verkoop van cocaïne			5		3	5	1	7	3	8	6	3
Import-export van cocaïne											1	
Import-export van synthetische drugs											1	
Verkoop van synthetische drugs										1	1	1
Productie van cannabis (teelt)		3		1	8	2	2	3	1	2	2	
Verkoop van cannabis in grote hoeveelheid		1					1					
Import-export van heroïne											1	
Verkoop-handel van heroïne						2		1		1		1

FE Wapenzwendel

	2000	2013	2014	2015	2016	2017	2018	2019	2020	2021	2022	2023
Handel en productie van vuurwapen				1			1			2		

FE Mensenhandel

	2000	2013	2014	2015	2016	2017	2018	2019	2020	2021	2022	2023
Mensenhandel - economische uitbuiting			1			2					1	
Mensenhandel - seksuele uitbuiting		1			2		1					1



FE Geweld in de publieke ruimte

	2000	2013	2014	2015	2016	2017	2018	2019	2020	2021	2022	2023
Fysiek geweld (openbaar vervoer)	3	2	5	1	4	2	2	1		3	2	2
Fysiek geweld (openbare weg)	42	50	62	61	55	60	63	70	66	65	72	67
Fysiek geweld (andere openbare plaats)	5	5	5	3	1	2	3	4	2	4	4	1
Fysiek geweld (publiek toegankelijke plaats)	26	18	30	25	13	17	11	11	5	8	14	16
Seksueel geweld (openbaar vervoer)				1							1	
Seksueel geweld (openbare weg)	2	5	4	3	1	4	6	2	1	4	6	
Seksueel geweld (andere openbare plaats)						1	1	1		3	1	
Seksueel geweld (publiek toegankelijke plaats)		3	6		1	1	1	6	3	1	4	1
Psychisch geweld (openbaar vervoer)	1	1	3		1	1	2		1	2		1
Psychisch geweld (openbare weg)	49	59	50	48	50	34	42	53	53	64	48	75
Psychisch geweld (andere openbare plaats)	3	3	2	2	6	1	2	3	6	1	3	8
Psychisch geweld (publiek toegankelijke plaats)	15	13	9	14	7	12	10	11	13	10	13	15
Diefstal gewapenderhand (openbare weg)	6	3	1		1	1	1		1		1	1
Diefstal gewapenderhand (andere openbare plaats)				1								
Diefstal gewapenderhand (publiek toegank. plaats)	3	2	1	2	5		1		1			
Diefstal geweld zonder wapen (openbaar vervoer)		1							1			
Diefstal geweld zonder wapen (openbare weg)	2	11	3	4	1	6	5	2	4	6	6	5
Diefstal geweld zonder wapen (and. openb. plaats)	1	2	1									
Diefstal geweld zonder wapen (pub. toegank. pl.)	2			4		1	2	2	2	3		2

FE Andere

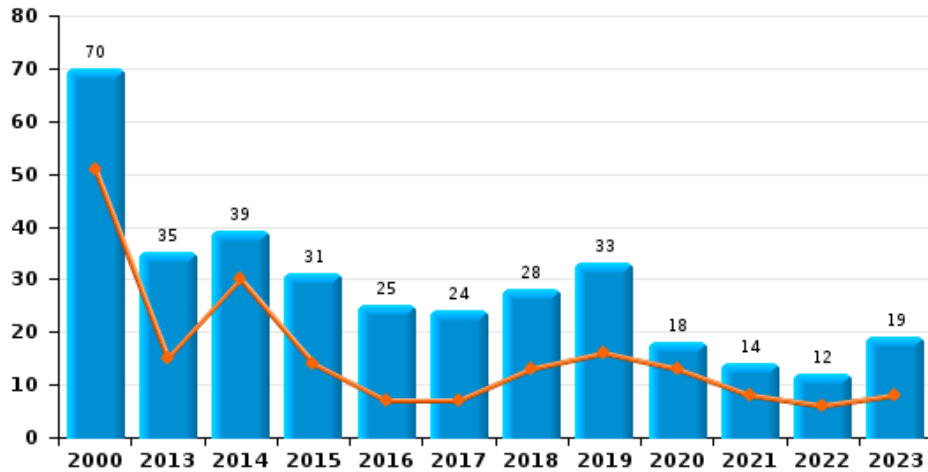
	2000	2013	2014	2015	2016	2017	2018	2019	2020	2021	2022	2023
Nepagenten		1	3	1	1	2						1
Terrorisme, extremisme en radicalisme				2							1	1
Cyberbelaging	1	33	48	49	32	29	39	50	50	57	34	42
Identiteitsfraude	2	17	24	8	16	18	23	16	30	22	21	21



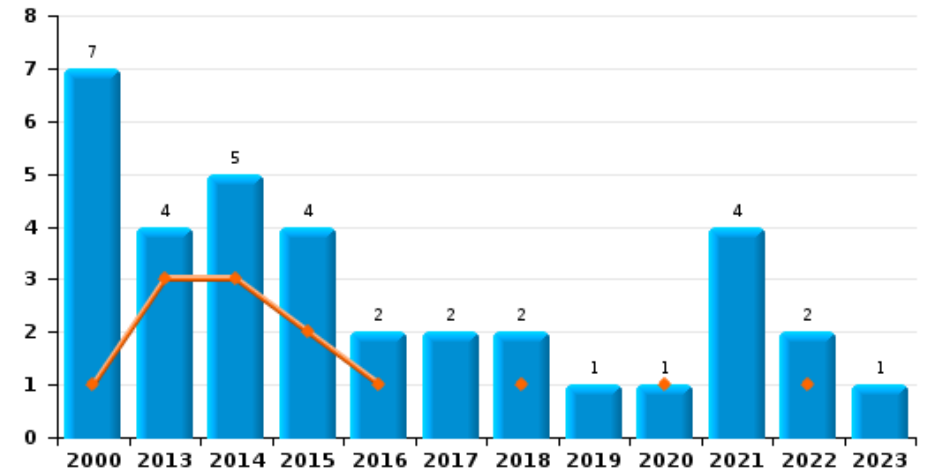
FLOWAL

Jaar
Semester 1

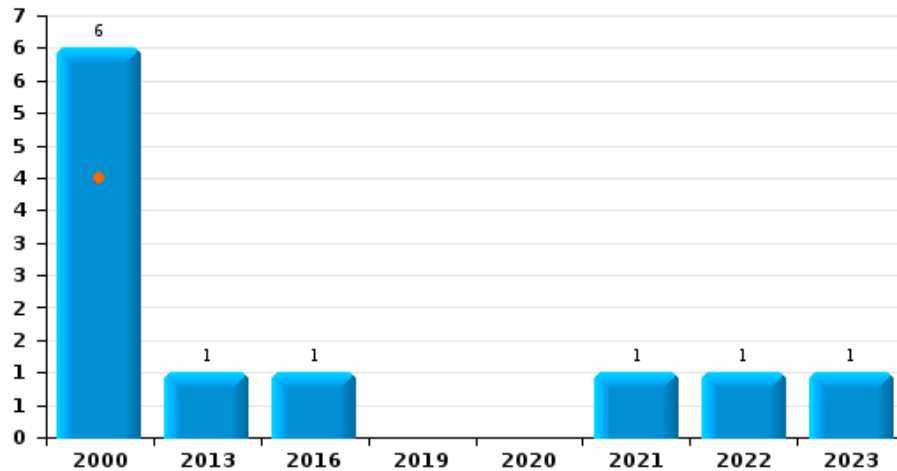
Autodiefstal



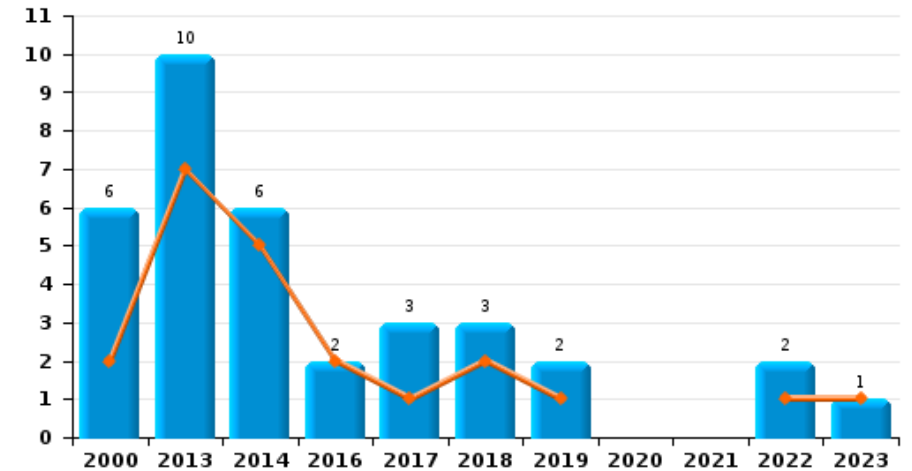
Motodiefstal



Carjacking



Garagediefstal

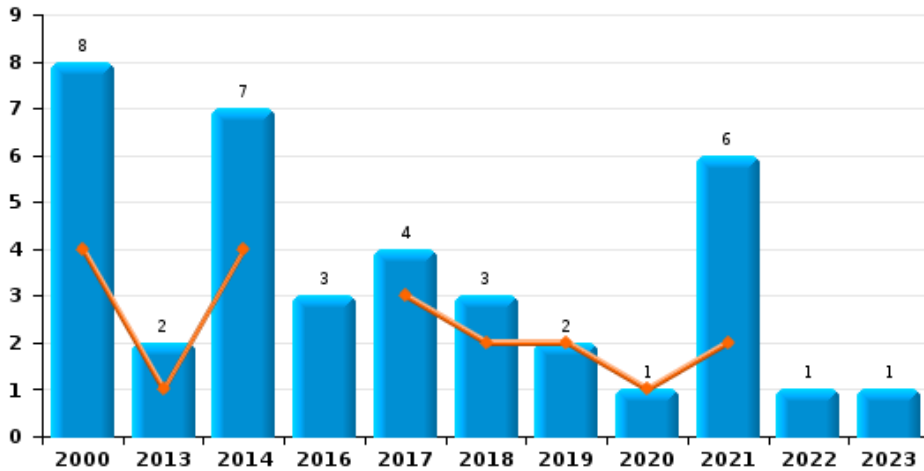




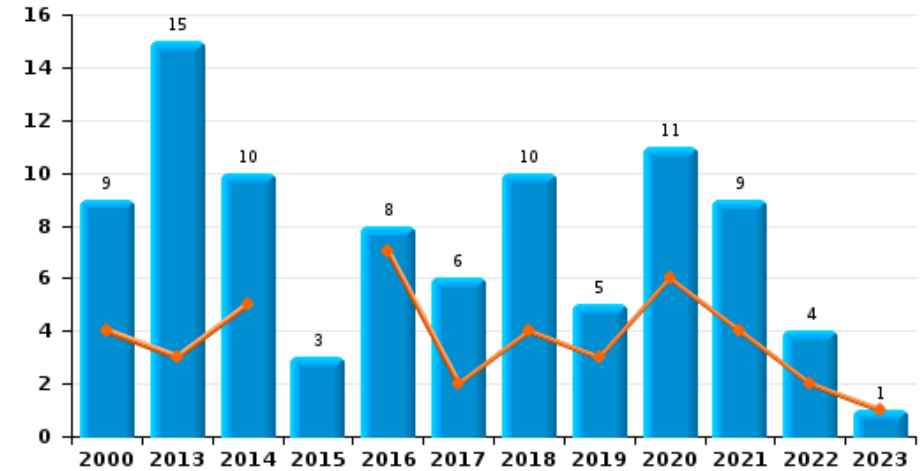
FLOWAL

Jaar	■
Semester 1	■

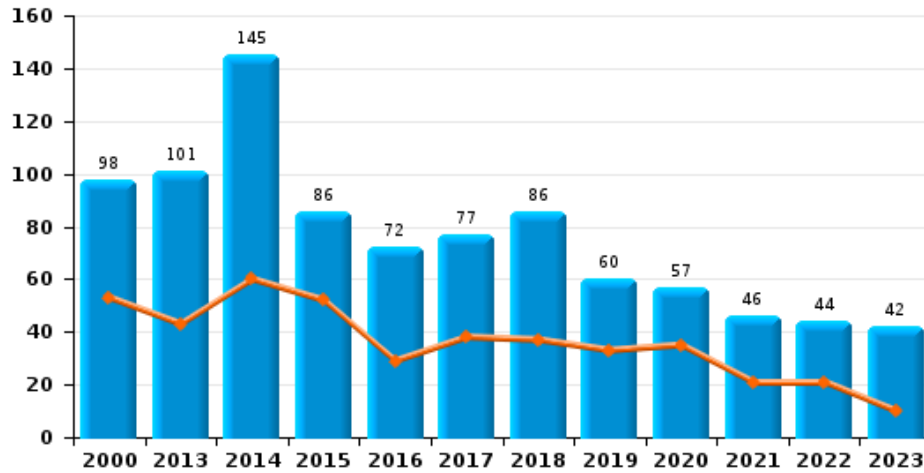
Bromfietsdiefstal



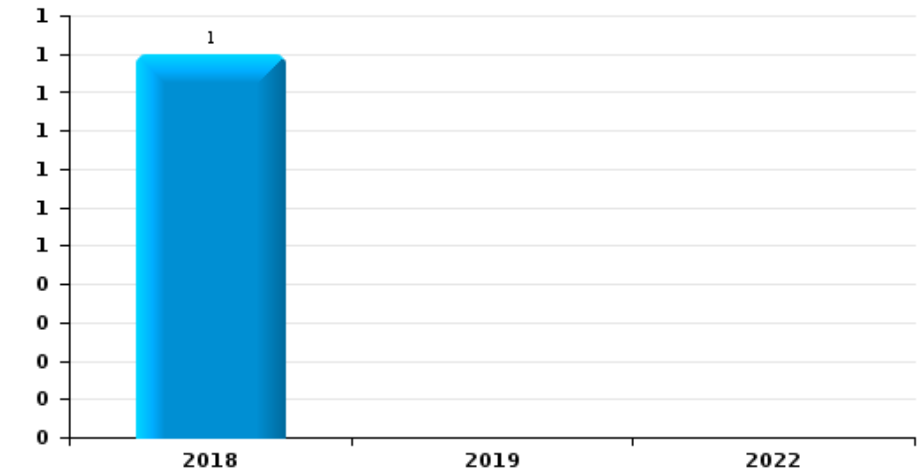
Fietsdiefstal



Diefstal uit of aan voertuig



Sacjacking uit auto

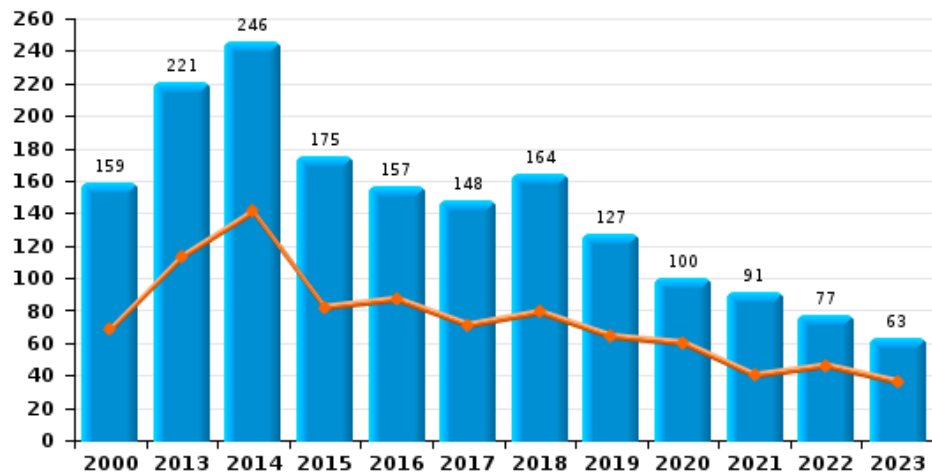




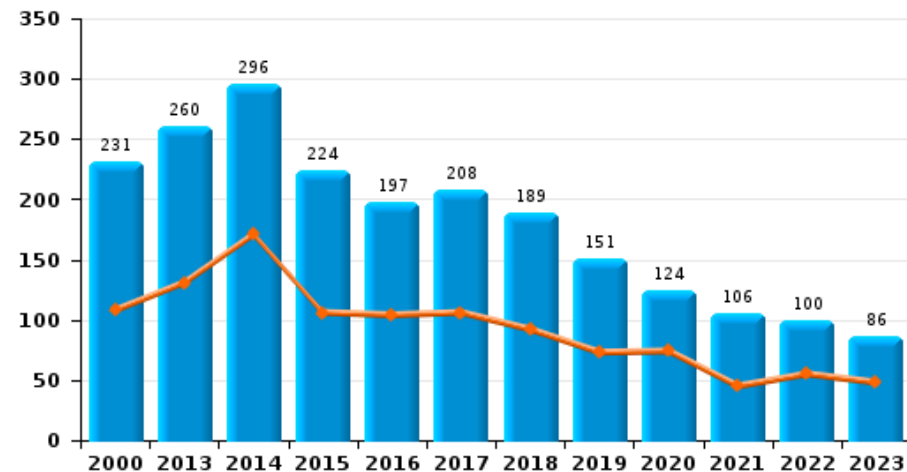
FLOWAL



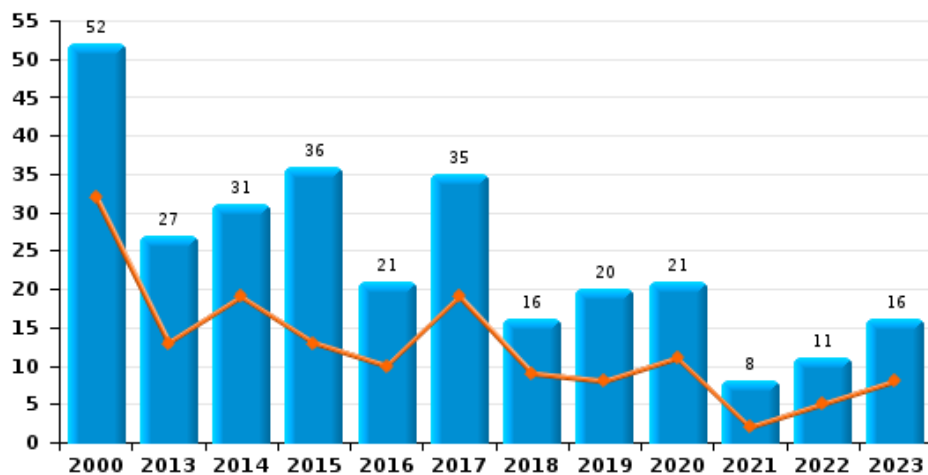
Woninginbraak



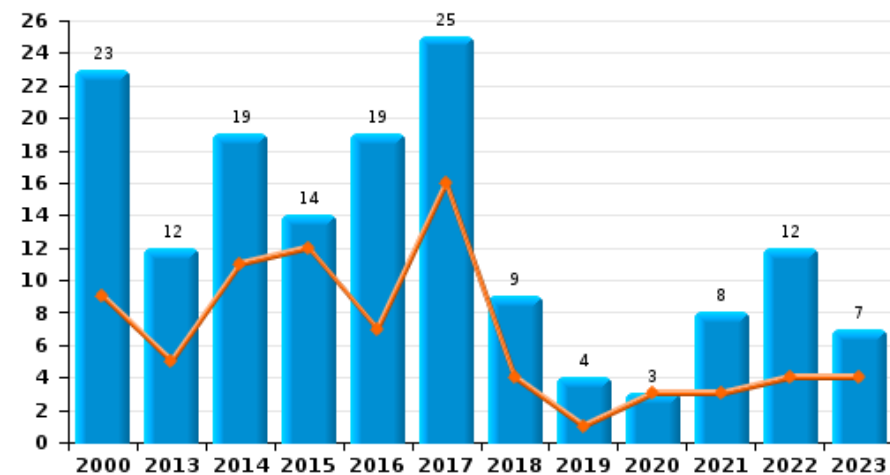
Inbraak in gebouw (totaal)



Inbraak in bedrijf of handelszaak

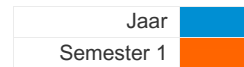


Inbraak in openbare of overheidsinstelling

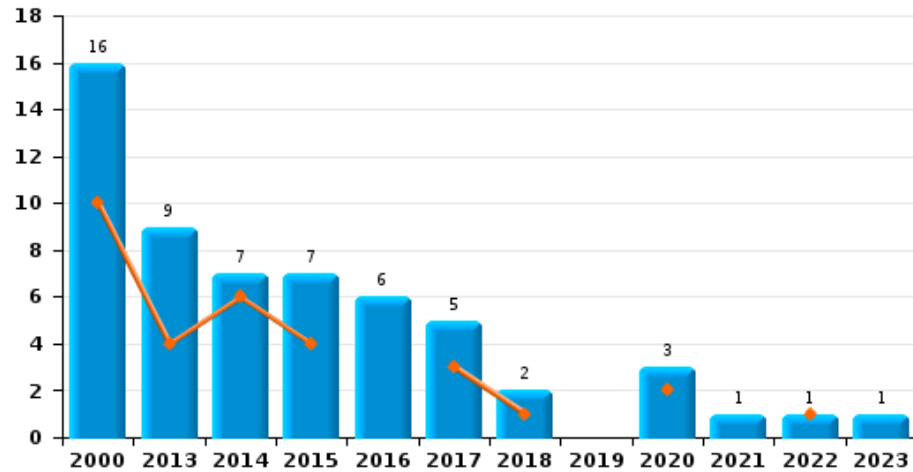




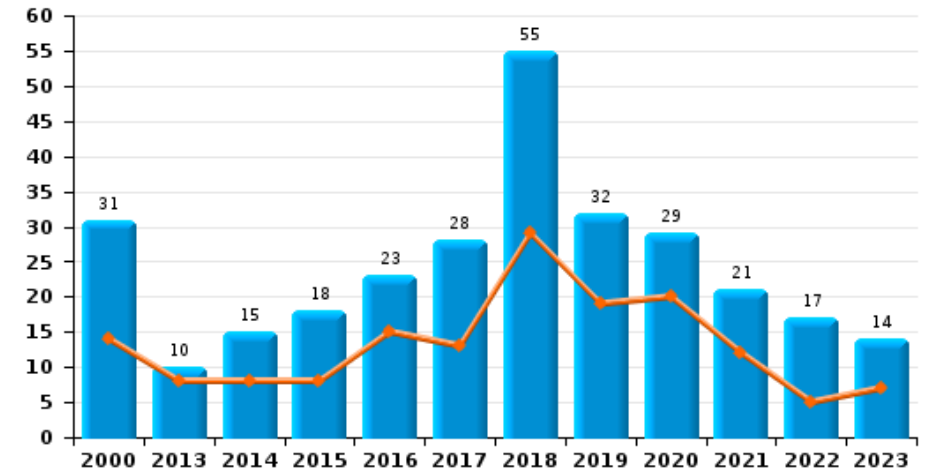
FLOWAL



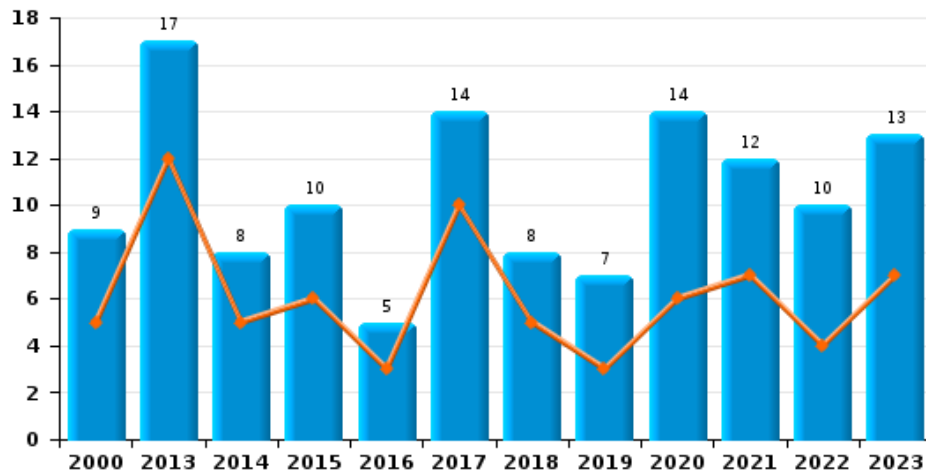
Diefstal gewapenderhand



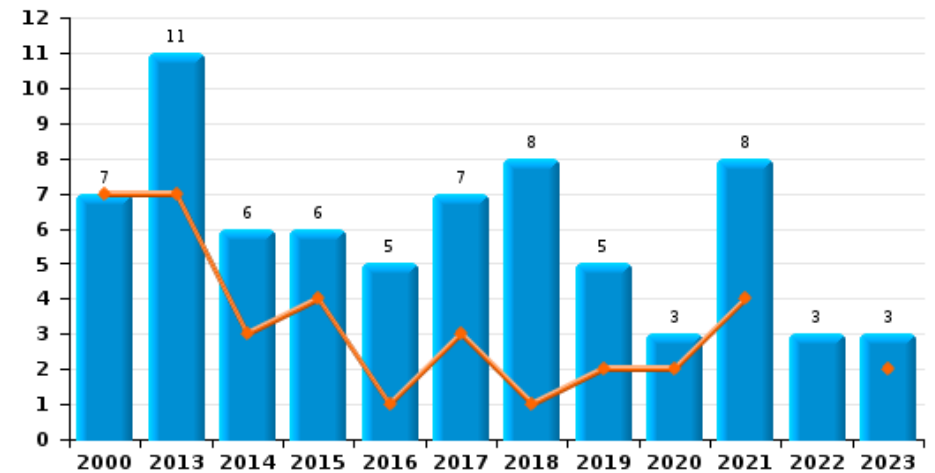
Winkeldiefstal



Diefstal met geweld zonder wapen



Zakkenrollerij

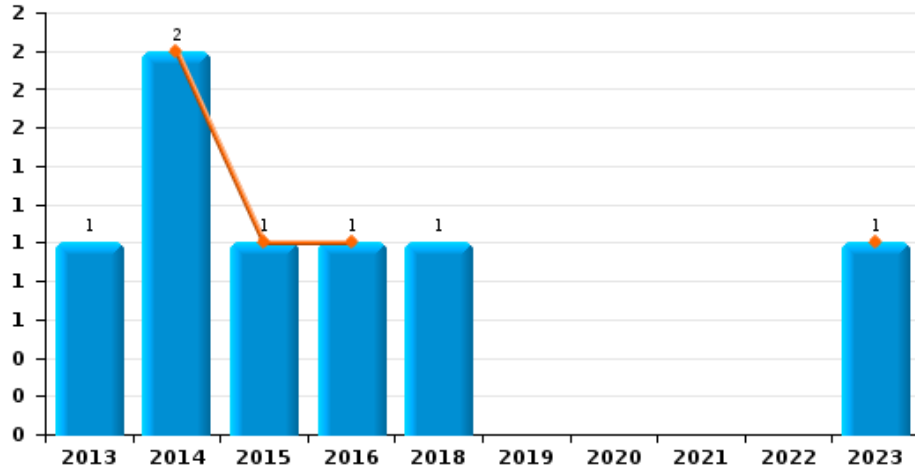




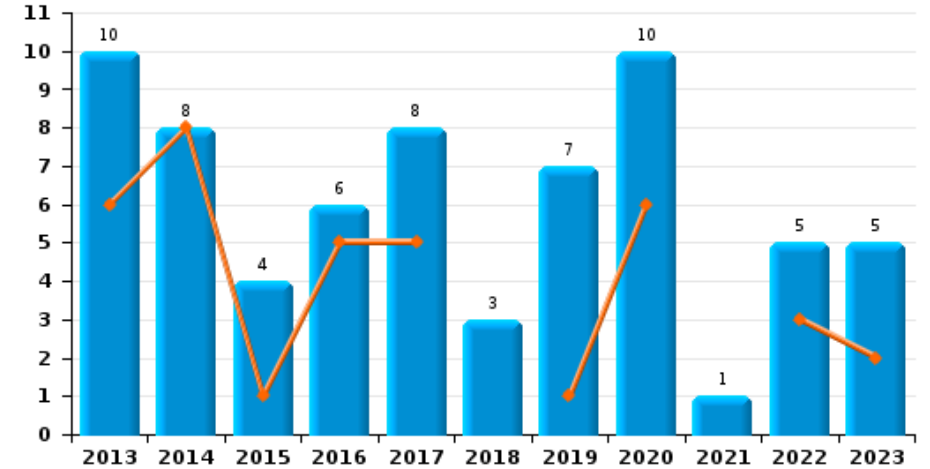
FLOWAL

Jaar ■
Semester 1 ■

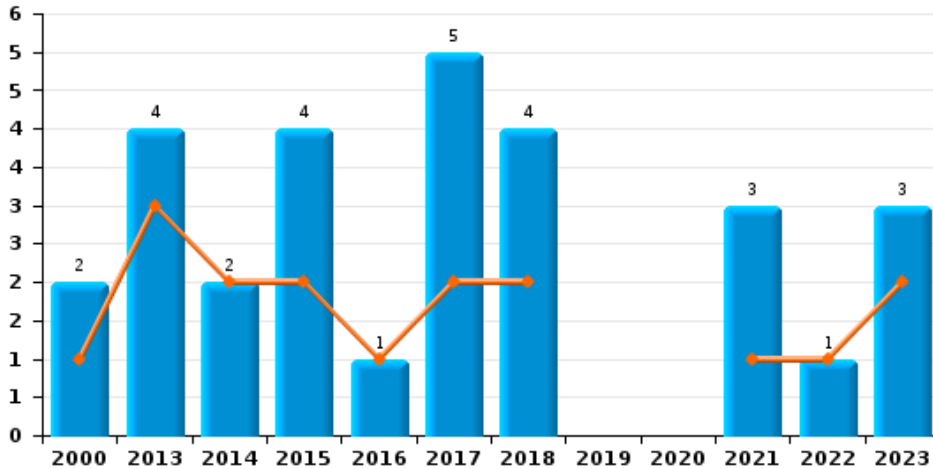
Handtasroof



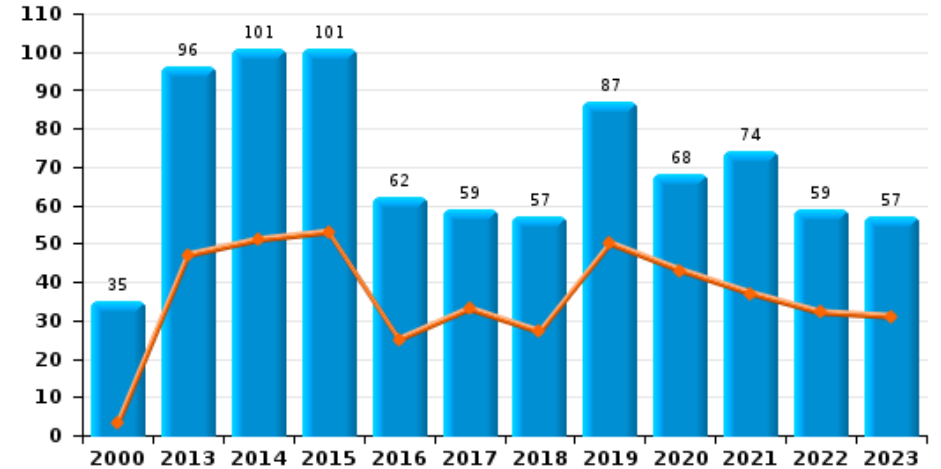
Graffiti



Grijpdiefstal



Beschadiging van auto





FLOWAL

CF Diefstal vervoermiddel

		2000	2013	2014	2015	2016	2017	2018	2019	2020	2021	2022	2023
Autodiefstal	Sem 1	51	15	30	14	7	7	13	16	13	8	6	8
	Sem 2	19	20	9	17	18	17	15	17	5	6	6	11
	Totaal	70	35	39	31	25	24	28	33	18	14	12	19
Motodiefstal	Sem 1	1	3	3	2	1		1		1		1	
	Sem 2	6	1	2	2	1	2	1	1		4	1	1
	Totaal	7	4	5	4	2	2	2	1	1	4	2	1
Carjacking	Sem 1	4											
	Sem 2	2	1			1					1	1	1
	Totaal	6	1			1					1	1	1
Homejacking	Sem 1	5		1									
	Totaal	5		1									
Garagediefstal	Sem 1	2	7	5		2	1	2	1			1	1
	Sem 2	4	3	1			2	1	1			1	
	Totaal	6	10	6		2	3	3	2			2	1
Bromfietsdiefstal	Sem 1	4	1	4			3	2	2	1	2		
	Sem 2	4	1	3		3	1	1			4	1	1
	Totaal	8	2	7		3	4	3	2	1	6	1	1
Fietsdiefstal	Sem 1	4	3	5		7	2	4	3	6	4	2	1
	Sem 2	5	12	5	3	1	4	6	2	5	5	2	
	Totaal	9	15	10	3	8	6	10	5	11	9	4	1



CF Inbraak

		2000	2013	2014	2015	2016	2017	2018	2019	2020	2021	2022	2023
Woninginbraak	Sem 1	68	113	141	82	87	71	79	64	60	40	46	36
	Sem 2	91	108	105	93	70	77	85	63	40	51	31	27
	Totaal	159	221	246	175	157	148	164	127	100	91	77	63
Inbraak in bedrijf of handelszaak	Sem 1	32	13	19	13	10	19	9	8	11	2	5	8
	Sem 2	20	14	12	23	11	16	7	12	10	6	6	8
	Totaal	52	27	31	36	21	35	16	20	21	8	11	16
Inbraak in openbare of overheidsinstelling	Sem 1	9	5	11	12	7	16	4	1	3	3	4	4
	Sem 2	14	7	8	2	12	9	5	3		5	8	3
	Totaal	23	12	19	14	19	25	9	4	3	8	12	7
Ramkraak	Sem 1	1											
	Sem 2			1									
	Totaal	1		1									
Inbraak in gebouw (totaal)	Sem 1	108	131	171	106	104	106	92	73	74	45	55	48
	Sem 2	123	129	125	118	93	102	97	78	50	61	45	38
	Totaal	231	260	296	224	197	208	189	151	124	106	100	86



CF Diefstal andere

		2000	2013	2014	2015	2016	2017	2018	2019	2020	2021	2022	2023
Diefstal gewapenderhand	Sem 1	10	4	6	4		3	1		2		1	
	Sem 2	6	5	1	3	6	2	1		1	1		1
	Totaal	16	9	7	7	6	5	2		3	1	1	1
Diefstal met geweld zonder wapen	Sem 1	5	12	5	6	3	10	5	3	6	7	4	7
	Sem 2	4	5	3	4	2	4	3	4	8	5	6	6
	Totaal	9	17	8	10	5	14	8	7	14	12	10	13
Diefstal uit of aan voertuig	Sem 1	53	43	60	52	29	38	37	33	35	21	21	10
	Sem 2	45	58	85	34	43	39	49	27	22	25	23	32
	Totaal	98	101	145	86	72	77	86	60	57	46	44	42
Sacjacking uit auto	Sem 2						1						
Totaal							1						
Diefstal van wapens en explosieven	Sem 1	3	5	5	3	1	6	4	6	3	1	4	3
	Sem 2	3	5	6	5	3	4	5	6	2	2	3	3
	Totaal	6	10	11	8	4	10	9	12	5	3	7	6
Handtasroof	Sem 1			2	1	1							1
	Sem 2		1					1					
	Totaal		1	2	1	1		1					1
Grijpdiefstal	Sem 1	1	3	2	2	1	2	2			1	1	2
	Sem 2	1	1		2		3	2			2		1
	Totaal	2	4	2	4	1	5	4			3	1	3
Zakkenrollerij	Sem 1	7	7	3	4	1	3	1	2	2	4		2
	Sem 2		4	3	2	4	4	7	3	1	4	3	1
	Totaal	7	11	6	6	5	7	8	5	3	8	3	3
Winkeldiefstal	Sem 1	14	8	8	8	15	13	29	19	20	12	5	7
	Sem 2	17	2	7	10	8	15	26	13	9	9	12	7
	Totaal	31	10	15	18	23	28	55	32	29	21	17	14



Diefstal met list	Sem 1	7
	Sem 2	2
Totaal		9

7	4	1	5	10	2	4	1	1	2	2
6	6	2	4	7	2	3	3			1
13	10	3	9	17	4	7	4	1	2	3

Metaaldiefstal	Sem 1	
	Sem 2	1
Totaal		1

12	1	6	7	1	2	4	1	4	3	2
2	4	2	3	1	1	2	1	3	4	5
14	5	8	10	2	3	6	2	7	7	7

Werfdiefstal	Sem 1	5
	Sem 2	9
Totaal		14

3	6	7	6	2	3	1	1	1	5	2
1	8	5	3	3	3	1	3	5	1	2
4	14	12	9	5	6	2	4	6	6	4

Home-invasie	Sem 1	
	Sem 2	
Totaal		

	1			1						
		1							1	
	1	1		1					1	

Dierendiefstal	Sem 1	3
	Sem 2	2
Totaal		5

4	6	1	1	1		2	4	1		2
2	2		2	5	4	1	2	1	1	
6	8	1	3	6	4	3	6	2	1	2

Ladingdiefstal	Sem 1	
	Sem 2	
Totaal		

2				1						
			1			1				
2			1	1		1				



ICT-criminaliteit

		2000	2013	2014	2015	2016	2017	2018	2019	2020	2021	2022	2023
Betaalkaartfraude	Sem 1		13	12	20	12	10	17	13	4	9	8	9
	Sem 2		15	13	15	9	11	8	18	11	8	17	16
	Totaal		28	25	35	21	21	25	31	15	17	25	25
Phishing	Sem 1		1		2		5	1	5	3	5	3	11
	Sem 2		1	1			4	1	5	9	11	27	21
	Totaal		2	1	2		9	2	10	12	16	30	32
Ransomware	Sem 1							1					
	Sem 2				1	1	1						
	Totaal				1	1	2						
Shouldersurfing	Sem 1								2				
	Sem 2							1				1	2
	Totaal							1	2			1	2
Skimming	Sem 1		1			7							
	Sem 2					1	2						
	Totaal		1			8	2						



CF Andere

		2000	2013	2014	2015	2016	2017	2018	2019	2020	2021	2022	2023
Geweld tegen beroepen van algemeen belang	Sem 1			1		1	1	2	1	1	5	2	1
	Sem 2	1	1	2	1	1	1	1	1	2	1		2
	Totaal	1	1	2	2	2	2	3	2	3	6	2	3
Groepsverkrachting	Sem 2				1								
	Totaal			1									
Graffiti	Sem 1		6	8	1	5	5		1	6		3	2
	Sem 2		4		3	1	3	3	6	4	1	2	3
	Totaal		10	8	4	6	8	3	7	10	1	5	5
Beschadiging van auto	Sem 1	3	47	51	53	25	33	27	50	43	37	32	31
	Sem 2	32	49	50	48	37	26	30	37	25	37	27	26
	Totaal	35	96	101	101	62	59	57	87	68	74	59	57
Steekpartij	Sem 1			1			1	3	2				
	Sem 2		2	1	1		2	1	1		3		1
	Totaal		2	2	1		3	4	3		3		1



FE Intrafamiliaal geweld (IFG)

		2000	2013	2014	2015	2016	2017	2018	2019	2020	2021	2022	2023
IFG: fysiek, binnen het koppel	Sem 1	2	22	37	28	28	21	13	29	44	27	45	35
	Sem 2	6	29	27	12	22	29	28	31	34	34	36	38
Totaal		8	51	64	40	50	50	41	60	78	61	81	73
IFG: fysiek, tegen afstammelingen	Sem 1		3	2	9	5	5	5	6	4	10	7	4
	Sem 2	2	1	3	7	3		4	6	6	8	7	8
Totaal		2	4	5	16	8	5	9	12	10	18	14	12
IFG: fysiek, tegen andere leden	Sem 1	18	7	9	4	5	6	5	4	11	8	8	7
	Sem 2	18	3	6	7	2	5	12	7	8	10	7	8
Totaal		36	10	15	11	7	11	17	11	19	18	15	15
IFG: seksueel, binnen het koppel	Sem 1			1									1
	Sem 2					1		2					1
Totaal				1		1		2					2
IFG: seksueel, tegen afstammelingen	Sem 1	2	1		4	2				1	1	1	1
	Sem 2	3	1	1	2	2	4				6	2	
Totaal		5	2	1	6	4	4			1	7	3	1
IFG: seksueel, tegen andere leden	Sem 1			1									
	Sem 2				1								
Totaal				1	1								
IFG: psychisch, binnen het koppel	Sem 1	9	31	41	21	31	15	16	33	38	28	35	33
	Sem 2	16	37	43	23	26	13	32	52	23	34	33	37
Totaal		25	68	84	44	57	28	48	85	61	62	68	70
IFG: psychisch, tegen afstammelingen	Sem 1				1	2	1	2	2	1	4	3	7
	Sem 2				1	1	1	4	4	1	3	3	6
Totaal					2	3	2	6	6	2	7	6	13



IFG: psychisch, tegen andere leden	Sem 1	1
	Sem 2	
Totaal		1

	2	1	4	3	1	3	2	3		3
4	3	4	1	1	2	1	6	3	3	3
4	5	5	5	4	3	4	8	6	3	6

IFG: economisch, binnen het koppel	Sem 1	
	Sem 2	1
Totaal		1

4	4	5	1		2	5	2	4	1	2
4	2	1	2	4	2	4	4	4	2	4
8	6	6	3	4	4	9	6	8	3	6

IFG: economisch, tegen afstammelingen	Sem 2	
Totaal		

							1		1	1
							1		1	1

IFG: economisch, tegen andere leden	Sem 1	13
	Sem 2	8
Totaal		21

7	8	9	4	3	10	11	5	4	8	
5	8	4	6	4	7	3	4	3	4	3
12	16	13	10	7	17	14	9	7	12	3



FE Hormonen en doping

		2000	2013	2014	2015	2016	2017	2018	2019	2020	2021	2022	2023
Humane doping	Sem 1						3	2					
	Sem 2			3				2					
	Totaal			3		3	4						
Illegale vetmesting	Sem 1											1	
	Sem 2									2			
	Totaal									2	1		



FE Drugs

		2000	2013	2014	2015	2016	2017	2018	2019	2020	2021	2022	2023
Verkoop van cocaïne	Sem 1			4		2	2		4	3	7	3	2
	Sem 2			1		1	3	1	3		1	3	1
	Totaal			5		3	5	1	7	3	8	6	3
Import-export van cocaïne	Sem 2											1	
	Totaal											1	
Import-export van synthetische drugs	Sem 2											1	
	Totaal											1	
Verkoop van synthetische drugs	Sem 1										1	1	
	Sem 2												1
	Totaal										1	1	1
Productie van cannabis (teelt)	Sem 1		1			2		1	2			1	
	Sem 2		2		1	6	2	1	1	1	2	1	
	Totaal		3		1	8	2	2	3	1	2	2	
Verkoop van cannabis in grote hoeveelheid	Sem 2		1					1					
	Totaal		1					1					
Import-export van heroïne	Sem 2											1	
	Totaal											1	
Verkoop-handel van heroïne	Sem 1								1		1		1
	Sem 2						2						
	Totaal						2		1		1		1



FE Wapenzwendel

		2000	2013	2014	2015	2016	2017	2018	2019	2020	2021	2022	2023
Handel en productie van vuurwapen	Sem 1				1						1		
	Sem 2							1			1		
Totaal					1			1			2		



FE Mensenhandel

		2000	2013	2014	2015	2016	2017	2018	2019	2020	2021	2022	2023
Mensenhandel - economische uitbuiting	Sem 1						2						
	Sem 2			1								1	
Totaal				1			2					1	
Mensenhandel - seksuele uitbuiting	Sem 1		1					1					
	Sem 2					2							1
Totaal			1			2		1					1



FE Geweld in de publieke ruimte

		2000	2013	2014	2015	2016	2017	2018	2019	2020	2021	2022	2023
Fysiek geweld (openbaar vervoer)	Sem 1		1		1	1	1		1		1	1	1
	Sem 2	3	1	5		3	1	2			2	1	1
Totaal		3	2	5	1	4	2	2	1		3	2	2
Fysiek geweld (openbare weg)	Sem 1	14	24	30	19	33	26	27	34	38	35	36	36
	Sem 2	28	26	32	42	22	34	36	36	28	30	36	31
Totaal		42	50	62	61	55	60	63	70	66	65	72	67
Fysiek geweld (andere openbare plaats)	Sem 1	1	3	3		1	1	1	2	1	1	2	1
	Sem 2	4	2	2	3		1	2	2	1	3	2	
Totaal		5	5	5	3	1	2	3	4	2	4	4	1
Fysiek geweld (publiek toegankelijke plaats)	Sem 1	12	9	12	11	7	12	4	5	4	4	2	7
	Sem 2	14	9	18	14	6	5	7	6	1	4	12	9
Totaal		26	18	30	25	13	17	11	11	5	8	14	16
Seksueel geweld (openbaar vervoer)	Sem 1				1								
	Sem 2											1	
Totaal					1							1	
Seksueel geweld (openbare weg)	Sem 1	1	3	2	1	1	2	4	1	1	1	2	
	Sem 2	1	2	2	2		2	2	1		3	4	
Totaal		2	5	4	3	1	4	6	2	1	4	6	
Seksueel geweld (andere openbare plaats)	Sem 1								1		1	1	
	Sem 2						1	1			2		
Totaal							1	1	1		3	1	
Seksueel geweld (publiek toegankelijke plaats)	Sem 1		1	4			1	1	4	1	1		
	Sem 2		2	2		1			2	2		4	1
Totaal			3	6		1	1	1	6	3	1	4	1



Psychisch geweld (openbaar vervoer)	Sem 1	1										1	
	Sem 2												
	Totaal	1											
Psychisch geweld (openbare weg)	Sem 1	23	30	28	30	25	15	19	26	24	29	29	40
	Sem 2	26	29	22	18	25	19	23	27	29	35	19	35
	Totaal	49	59	50	48	50	34	42	53	53	64	48	75
Psychisch geweld (andere openbare plaats)	Sem 1	2	1	1	2	4		2	2	3	1	2	2
	Sem 2	1	2	1		2	1		1	3		1	6
	Totaal	3	3	2	2	6	1	2	3	6	1	3	8
Psychisch geweld (publiek toegankelijke plaats)	Sem 1	9	6	3	6	5	7	3	8	2	4	6	8
	Sem 2	6	7	6	8	2	5	7	3	11	6	7	7
	Totaal	15	13	9	14	7	12	10	11	13	10	13	15
Diefstal gewapenderhand (openbare weg)	Sem 1	5	3	1			1	1		1		1	
	Sem 2	1				1							1
	Totaal	6	3	1		1	1	1		1		1	1
Diefstal gewapenderhand (andere openbare plaats)	Sem 1				1								
	Totaal				1								
Diefstal gewapenderhand (publiek toegank. plaats)	Sem 1			1	1								
	Sem 2	3	2		1	5		1		1			
	Totaal	3	2	1	2	5		1		1			
Diefstal geweld zonder wapen (openbaar vervoer)	Sem 2		1							1			
	Totaal		1							1			
Diefstal geweld zonder wapen (openbare weg)	Sem 1	2	9	2	2	1	3	5	1	2	3	3	4
	Sem 2		2	1	2		3		1	2	3	3	1
	Totaal	2	11	3	4	1	6	5	2	4	6	6	5
Diefstal geweld zonder wapen (and. openb. plaats)	Sem 1	1	1	1									
	Sem 2		1										
	Totaal	1	2	1									



Diefstal geweld zonder wapen (pub. toegank. pl.)	Sem 1	1			3		1		1	1	2		2
	Sem 2	1			1			2	1	1	1		
	Totaal	2			4		1	2	2	2	3		2



FE Andere

		2000	2013	2014	2015	2016	2017	2018	2019	2020	2021	2022	2023
Nepagenten	Sem 1		1			1	1						1
	Sem 2			3	1		1						
Totaal			1	3	1	1	2						1
Terrorisme, extremisme en radicalisme	Sem 1				1								1
	Sem 2				1							1	
Totaal					2							1	1
Cyberbelaging	Sem 1	1	13	29	33	14	14	18	24	12	28	18	24
	Sem 2		20	19	16	18	15	21	26	38	29	16	18
Totaal		1	33	48	49	32	29	39	50	50	57	34	42
Identiteitsfraude	Sem 1	1	9	10	3	7	10	9	12	13	15	8	10
	Sem 2	1	8	14	5	9	8	14	4	17	7	13	11
Totaal		2	17	24	8	16	18	23	16	30	22	21	21



FLOWAL

2022

CF Diefstal vervoermiddel

	Jan	Feb	Maa	Apr	Jul	Aug	Okt	Nov	Dec	Totaal
Autodiefstal			5	1	3	1		1	1	12
Motodiefstal		1					1			2
Carjacking									1	1
Garagediefstal			1					1		2
Bromfietsdiefstal						1				1
Fietsdiefstal	1	1			1		1			4

CF Inbraak

	Jan	Feb	Maa	Apr	Mei	Jun	Jul	Aug	Sep	Okt	Nov	Dec	Totaal
Woninginbraak	8	7	5	11	9	6	1	5	2	5	3	15	77
Inbraak in bedrijf of handelszaak		1	2		1	1	2		1	1	2		11
Inbraak in openbare of overheidsinstelling		1		1	2			3	4		1		12
Inbraak in gebouw (totaal)	8	9	7	12	12	7	3	8	7	6	6	15	100



CF Diefstal andere

	Jan	Feb	Maa	Apr	Mei	Jun	Jul	Aug	Sep	Okt	Nov	Dec	Totaal
Diefstal gewapenderhand			1										1
Diefstal met geweld zonder wapen		1	2		1			1	2			3	10
Diefstal uit of aan voertuig	1	8	1	3	7	1	1	3	2	6	5	6	44
Diefstal van wapens en explosieven	1	1			2				1			2	7
Grijpdiefstal		1											1
Zakkenrollerij							1			2			3
Winkeldiefstal	1		1	1	1	1	1	2	1	2	2	4	17
Diefstal met list			1			1							2
Metaaldiefstal				2	1			1	2	1			7
Werfdiefstal				2	1	2						1	6
Home-invasie								1					1
Dierendiefstal										1			1

ICT-criminaliteit

	Feb	Apr	Mei	Jun	Jul	Aug	Sep	Okt	Nov	Dec	Totaal
Betaalkaartfraude		1	7		1	5	3	1	5	2	25
Phishing	1			2	3	7	5	5	3	4	30
Shouldersurfing									1		1

CF Andere

	Jan	Feb	Maa	Apr	Mei	Jun	Jul	Aug	Sep	Okt	Nov	Dec	Totaal
Geweld tegen beroepen van algemeen belang		1				1							2
Graffiti		1	1		1			2					5
Beschadiging van auto	4	9	6	2	5	6	4	7	5	5	3	3	59



FE Intrafamiliaal geweld (IFG)

	Jan	Feb	Maa	Apr	Mei	Jun	Jul	Aug	Sep	Okt	Nov	Dec	Totaal
IFG: fysiek, binnen het koppel	7	5	8	6	9	10	4	8	5	8	4	7	81
IFG: fysiek, tegen afstammelingen	2		1	2	1	1	2	2	2		1		14
IFG: fysiek, tegen andere leden	2	1			3	2	2	1	2		1	1	15
IFG: seksueel, tegen afstammelingen					1		1				1		3
IFG: psychisch, binnen het koppel	10	5	6	6	6	2	3	5	3	5	10	7	68
IFG: psychisch, tegen afstammelingen		1		1	1				2	1			6
IFG: psychisch, tegen andere leden								2	1				3
IFG: economisch, binnen het koppel						1		1		1			3
IFG: economisch, tegen afstammelingen								1					1
IFG: economisch, tegen andere leden	1	1	2	1	1	2	3			1			12

FE Hormonen en doping

	Feb	Totaal
Illegale vetmesting	1	1

FE Drugs

	Maa	Mei	Jun	Jul	Sep	Nov	Totaal
Verkoop van cocaïne	2	1		1		2	6
Import-export van cocaïne					1		1
Import-export van synthetische drugs					1		1
Verkoop van synthetische drugs	1						1
Productie van cannabis (teelt)			1		1		2
Import-export van heroïne					1		1

FE Mensenhandel

	Aug	Totaal
Mensenhandel - economische uitbuiting	1	1



FE Geweld in de publieke ruimte

	Jan	Feb	Maa	Apr	Mei	Jun	Jul	Aug	Sep	Okt	Nov	Dec	Totaal
Fysiek geweld (openbaar vervoer)						1					1		2
Fysiek geweld (openbare weg)	4	6	9	4	8	5	10	8	6	6	2	4	72
Fysiek geweld (andere openbare plaats)		1				1	1			1			4
Fysiek geweld (publiek toegankelijke plaats)	1					1	2	5	3	1	1		14
Seksueel geweld (openbaar vervoer)												1	1
Seksueel geweld (openbare weg)				1		1	2	1	1				6
Seksueel geweld (andere openbare plaats)					1								1
Seksueel geweld (publiek toegankelijke plaats)							2	1	1				4
Psychisch geweld (openbare weg)	3	7	3	2	6	8	5	6	3	3	2		48
Psychisch geweld (andere openbare plaats)			1		1		1						3
Psychisch geweld (publiek toegankelijke plaats)		1	1	2	1	1	1	2	1	2	1		13
Diefstal gewapenderhand (openbare weg)			1										1
Diefstal geweld zonder wapen (openbare weg)		1	1		1				1			2	6

FE Andere

	Jan	Feb	Maa	Apr	Mei	Jun	Jul	Aug	Sep	Okt	Nov	Dec	Totaal
Terrorisme, extremisme en radicalisme							1						1
Cyberbelaging	6	2	3	4	1	2		6	3	4	2	1	34
Identiteitsfraude		2		4	1	1	2	2	3	4		2	21



2023

CF Diefstal vervoermiddel

	Jan	Feb	Maa	Mei	Jul	Aug	Sep	Okt	Nov	Dec	Totaal
Autodiefstal	2	3	1	2	3	4	1		2	1	19
Motodiefstal									1		1
Carjacking										1	1
Garagediefstal				1							1
Bromfietsdiefstal								1			1
Fietsdiefstal		1									1

CF Inbraak

	Jan	Feb	Maa	Apr	Mei	Jun	Jul	Aug	Sep	Okt	Nov	Dec	Totaal
Woninginbraak	12	3	5	9	2	5	11	2	1	3	6	4	63
Inbraak in bedrijf of handelszaak	1	2	2	2	1			1	2		4	1	16
Inbraak in openbare of overheidsinstelling	1		1		2					1	2		7
Inbraak in gebouw (totaal)	14	5	8	11	5	5	11	3	3	4	12	5	86

CF Diefstal andere

	Jan	Feb	Maa	Apr	Mei	Jun	Jul	Aug	Sep	Okt	Nov	Dec	Totaal
Diefstal gewapenderhand												1	1
Diefstal met geweld zonder wapen	1	3		1		2	3		1			2	13
Diefstal uit of aan voertuig	1	2	1	3	2	1	6	3	5	1	9	8	42
Diefstal van wapens en explosieven					2	1				1	2		6
Handtasroof						1							1
Grijpdiefstal				1		1			1				3
Zakkenrollerij						2					1		3
Winkeldiefstal		4				3	5		1			1	14
Diefstal met list	2						1						3
Metaaldiefstal			2				1			1	3		7
Werfdiefstal				1	1					1	1		4
Dierendiefstal			1			1							2



ICT-criminaliteit

	Jan	Feb	Maa	Apr	Mei	Jun	Jul	Aug	Sep	Okt	Nov	Dec	Totaal
Betaalkaartfraude	3		1	5			7	2	3	1	1	2	25
Phishing	1	1	2	2	4	1	2	7	3	4	3	2	32
Shouldersurfing							2						2

CF Andere

	Jan	Feb	Maa	Apr	Mei	Jun	Jul	Aug	Sep	Okt	Nov	Dec	Totaal
Geweld tegen beroepen van algemeen belang						1	1		1				3
Graffiti			1		1			1		2			5
Beschadiging van auto	2	4	9	6	5	5	7	6	7	1	2	3	57
Steekpartij									1				1

FE Intrafamiliaal geweld (IFG)

	Jan	Feb	Maa	Apr	Mei	Jun	Jul	Aug	Sep	Okt	Nov	Dec	Totaal
IFG: fysiek, binnen het koppel		4	10	9	5	7	3	5	9	9	5	7	73
IFG: fysiek, tegen afstammelingen		1	1	1	1		2	1	2	2		1	12
IFG: fysiek, tegen andere leden	2	1	1	1	2		2	1	4			1	15
IFG: seksueel, binnen het koppel				1						1			2
IFG: seksueel, tegen afstammelingen						1							1
IFG: psychisch, binnen het koppel	6	7	6	5	5	4	9	4	5	7	9	3	70
IFG: psychisch, tegen afstammelingen			2	1	3	1	2			2	2		13
IFG: psychisch, tegen andere leden			1	1		1					1	2	6
IFG: economisch, binnen het koppel		1	1				1		1	1	1		6
IFG: economisch, tegen afstammelingen												1	1
IFG: economisch, tegen andere leden								1	1			1	3

FE Drugs

	Mei	Okt	Nov	Totaal
Verkoop van cocaïne	2	1		3
Verkoop van synthetische drugs			1	1
Verkoop-handel van heroïne	1			1



FE Mensenhandel

	Dec	Totaal
Mensenhandel - seksuele uitbuiting	1	1

FE Geweld in de publieke ruimte

	Jan	Feb	Maa	Apr	Mei	Jun	Jul	Aug	Sep	Okt	Nov	Dec	Totaal
Fysiek geweld (openbaar vervoer)			1								1		2
Fysiek geweld (openbare weg)	3	1	11	6	6	9	9	3	8	6	2	3	67
Fysiek geweld (andere openbare plaats)						1							1
Fysiek geweld (publiek toegankelijke plaats)	1		1		3	2	2	2			2	3	16
Seksueel geweld (publiek toegankelijke plaats)								1					1
Psychisch geweld (openbaar vervoer)				1									1
Psychisch geweld (openbare weg)	3	8	9	2	8	10	9	7	6	5	4	4	75
Psychisch geweld (andere openbare plaats)			1		1		2	1	2			1	8
Psychisch geweld (publiek toegankelijke plaats)	1	2		1	2	2	2	1	1	1		2	15
Diefstal gewapenderhand (openbare weg)												1	1
Diefstal geweld zonder wapen (openbare weg)	1	1		1		1						1	5
Diefstal geweld zonder wapen (pub. toegank. pl.)		1				1							2

FE Andere

	Jan	Feb	Maa	Apr	Mei	Jun	Jul	Aug	Sep	Okt	Nov	Dec	Totaal
Nepagenten			1										1
Terrorisme, extremisme en radicalisme	1												1
Cyberbelaging	3	2	4	2	5	8	5	4	1	3	3	2	42
Identiteitsfraude		1	1	2	4	2	3	3	2	1		2	21

POLITIËLE CRIMINALITEITSSTATISTIEKEN

PLEEGPLAATS: POLITIEZONE

FLOWAL

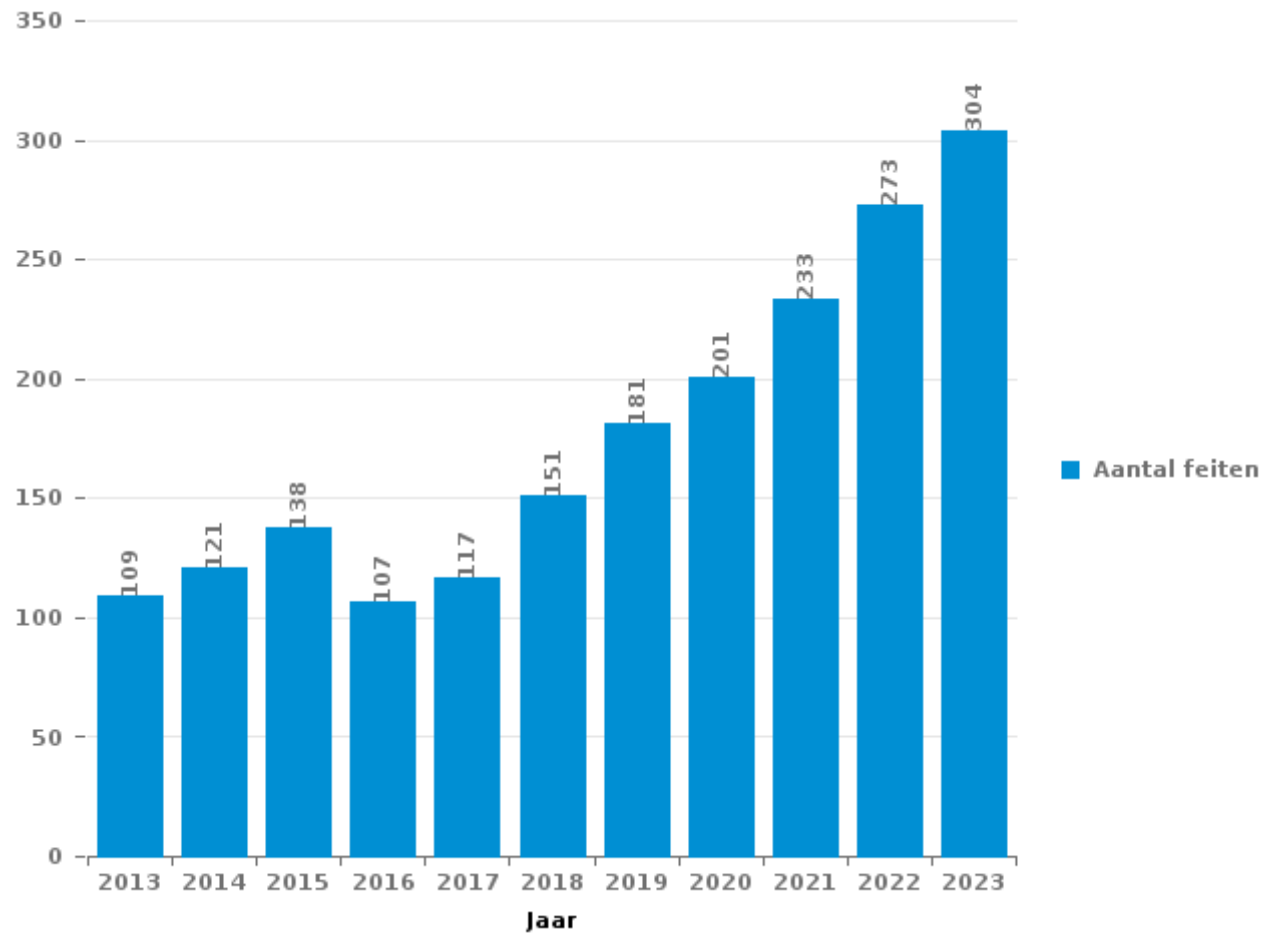
DEEL III : ICT



FLOWAL

Totaal aantal misdrijven met een ICT/online element sinds 2013

(deze cijfers kunnen een onderschatting zijn, dit afhankelijk van vattingspraktijken en technische beperkingen)





ICT/online-crime in strikte zin

Inbreuken (exhaustief)

	2013	2014	2015	2016	2017	2018	2019	2020	2021	2022	2023
Informaticacriminaliteit: Hacking:	7	2	6	10	6	8	12	3	12	5	6
Informaticacriminaliteit: Informaticabedrog:	39	35	53	41	43	51	60	66	61	101	125
Informaticacriminaliteit: Sabotage:	5		1	2	3	6	2	2	4	5	
Informaticacriminaliteit: Valsheid in informatica:	1					1		1		1	2
Misdr. tegen andere morele waarden en gevoelens: Schenden van communicatie door particulier:	1							1			
Sociaal strafwetboek: Misdr. tegen openbare trouw in sociaal strafrecht: Valsheid in informatica										1	
Totaal:	53	37	60	53	52	66	74	73	77	113	133

Criminele figuren (apart bekijken - niet optellen met iets anders - risico op dubbeltelling!)

	2013	2014	2015	2016	2017	2018	2019	2020	2021	2022	2023
Betaalkaartfraude	28	25	35	21	21	25	31	15	17	25	25
Phishing	2	1	2		9	2	10	12	16	30	32
Ransomware				1	1	2					
Shouldersurfing						1	2			1	2
Skimming	1			8	2						



ICT/online-crime in ruime zin

Inbreuken (enkel als feitcode bestaat)

	2013	2014	2015	2016	2017	2018	2019	2020	2021	2022	2023
Bedrog: Oplichting: Internetfraude	27	31	27	24	31	40	45	68	88	127	126
Misd. tegen andere morele waarden en gevoelens: Cyberlokking (lokken van minderjarige via ICT):								1			
Wapens en springstoffen: Andere: Verkoop per postorder/ internet van vuurwapen									1		
Zedenmisdrijven: Voyeurisme: Verspreiding opname naaktheid of intimiteit					1	3	3	3	2	1	
Totaal:	27	31	27	24	32	43	48	72	91	128	126

Criminele figuren (apart bekijken - niet optellen met iets anders - risico op dubbeltelling!)

	2013	2014	2015	2016	2017	2018	2019	2020	2021	2022	2023
Cyberbelaging	33	48	49	32	29	39	50	50	57	34	42

POLITIËLE CRIMINALITEITSSTATISTIEKEN

PLEEGPLAATS: POLITIEZONE

FLOWAL

DEEL IV : BESTEMMING PLAATS



FLOWAL

Diefstal en afpersing

	2000	2013	2014	2015	2016	2017	2018	2019	2020	2021	2022	2023
Woning: huis	207	234	240	179	151	160	163	137	108	90	84	76
Openbare weg	150	112	120	83	86	92	99	78	68	57	60	64
Winkel	64	23	29	41	35	50	62	47	47	31	26	24
Woning: oprit	22	45	65	40	34	28	37	21	25	13	7	14
Woning: aanhorigheid	13	31	40	27	28	11	9	22	10	14	15	11
Parking	18	19	27	18	18	8	14	13	14	20	5	14
Woning: appartement	8	16	23	10	14	15	12	8	15	21	7	7
Terrein	13	20	15	13	5	10	10	14	8	12	4	6
Woning: andere	19	12	14	9	15	10	15	18	7	2	5	2
Bedrijf	21	19	21	14	5	8	8	4	7	5	1	10
Militaire installatie	9	9	6	10	13	7	3	5	5	6	15	14
Horeca	21	11	15	7	3	16	5	4	3	4		7
Openbare dienst	10	11	7	10	9	19	3	5	4	4	6	5
Recreatie en cultuur	19	12	11	12	8	11	3	3	2	1	6	1
Onbekend	5	6	10	10	7	7	7	9		9	10	6
Woning: garage	7	9	15	5	5	5	9	6	5	8	6	3
Werf	7	4	14	12	10	5	6	2	4	6	6	4
Woning: onbepaald	3	9	11	4	6	4	9	5	8	6	7	3
Onderwijsinstelling	16	6	9	8	6	5	6	2	1	2	2	1
Sportinfrastructuur	13	4	8	5	6	7	1	4	2	2		1
Andere	3	5	1	4	7	5	4	2	2	3	5	4
Stadion	15	5	1	8	4	4	3	1	1		1	1
Vervoermiddel: auto		8	3	4	2	3	1	2			3	
Religieus gebouw	2	2	3	3	1	3	4	1	3	1	2	
Bank / financiële instelling	1	2		1		5	2	2	2	1		4
Bestuurlijk gebouw	3	1	4	1	2	4		1			2	1
Vervoermiddel: andere	1		3	2	3	3	2	1		1		1
Spoorwegstation / busstation / metrostation	1		2	2		1	2		3	3		1
Begraafplaats	1		1	1	1	3			3	2	1	1
Dienst	1		1	3	3		2			1	1	1
Rusthuis	3		4	1	1			1	1	1		1
Benzinestation	2	4		1	1		1		1		1	
Dokter / tandarts / apotheker	2	1	1	1	2				2		1	
Vervoermiddel: autobus / autocar		1			1	2			2	1	2	
Vervoermiddel: vrachtwagen	1		3			2	2					1
Ontuchthuis	1							5	1			
Vervoermiddel: trein / tram / metrotrein				1	1			1				
Bushalte / tramhalte	1				1							
Luchthaven		1									1	
Waterlopen en zeeën								1				
Totaal	683	642	727	550	494	513	504	425	364	327	292	289



FLOWAL

Beschadigen van eigendom

	2000	2013	2014	2015	2016	2017	2018	2019	2020	2021	2022	2023
Openbare weg	72	71	90	84	52	39	42	68	64	68	40	60
Woning: hoofdverblijf	44	51	50	28	44	41	52	65	51	51	36	41
Woning: oprit	16	17	18	18	17	9	12	17	7	10	8	8
Terrein	19	10	11	9	4	5	8	8	25	11	12	2
Parking	6	12	8	9	7	9	13	12	8	6	6	8
Woning: tuin	7	4	6	4	5	10	3	4	7	3	3	2
Horeca	6	3	8	5	2	2	1	5	4	4	1	2
Openbare dienst	2	2	2	5	2	3	2	7	5	5	3	4
Woning: aanhangigheid	8		6	7	2	3	1	1	6	1	4	3
Woning: onbepaald	2	2	4	2	4	5	4	3	2	5	1	1
Woning: tweede verblijf	8	3	4	2	3	1	4	1		1	4	1
Onbekend	13		1		1		1	1		3	4	1
Onderwijsinstelling	3	2	3	4	2			1	2	1	3	4
Recreatie en cultuur	5	2	6	2	1	2	1	2	1	2	1	
Winkel	5	2	2	2	1	1		1	2	2	4	1
Vervoermiddel: auto	3	4		1		3	2	1	2	2		1
Religieus gebouw	4	1	3			1		3	4		2	
Bedrijf	5	4	1	1		1		2		1	1	1
Woning: garage		4	2	2	1	2	1	1	1	2	1	
Sportinfrastructuur	2	1	2	2	1		1	1	2	2		2
Bestuurlijk gebouw			2	1	2		1		2	2	3	2
Politiebureau		2		1			1	4	1	3		1
Andere	3	2	1				1	2	1	1	1	
Begraafplaats	1	1	1			1		2	3	2		1
Militaire installatie	1	1	1			2	2		1		1	
Vervoermiddel: andere	1			1	1	1		1		2	2	
Werf	2		3	1	2		1					
Stadion		1	1	1		1	1	1				2
Bank / financiële instelling						1	1	3		1		
Dienst	1	1	1									1
Spoorwegstation / busstation / metrostation	1			1	1	1						
Benzinestation		1			1							
Bushalte / tramhalte		2										
Ontuchthuis											1	1
Luchthaven					1							
Rusthuis							1					
Vervoermiddel: trein / tram / metrotrein	1											
Ziekenhuis												1
Totaal	241	206	237	193	157	144	157	217	201	191	142	151



FLOWAL

Misdrijven tegen de lichamelijke integriteit

	2000	2013	2014	2015	2016	2017	2018	2019	2020	2021	2022	2023
Woning	58	82	102	81	91	89	85	94	112	96	104	113
Openbare weg	43	67	70	75	68	63	81	81	82	78	79	82
Openbare dienst	1	5	8	13	7	7	7	12	3	6	8	7
Horeca	9	8	14	14	3	6	1	5	1	1	3	3
Woning: oprit	1	4	7	6	7	7	4	6	3	4	5	4
Onderwijsinstelling	3	7	2	4	3	2	3	8	1	6	5	6
Onbekend	11	1	3	1		3	1	1		7	6	2
Recreatie en cultuur	9	4	6	4	4	2	3	1				1
Terrein	2	1	1	2	2	5	2	2		4	2	2
Parking	1	3		3	3	4	1	1	1	4	2	1
Sportinfrastructuur	1	1	2		2	1	1		1		7	5
Winkel	2	1	6	1		1	2	2	3			1
Woning: tuin	2	2	1	1	2	1	2		3	1	1	2
Bedrijf	1	1	2	1	3			1	1	1		
Spoorwegstation / busstation / metrostation		1	2		1	1				2		1
Vervoermiddel: autobus / autocar			1	1	2		1	1			2	
Militaire installatie	1	1				1	1			1	1	1
Bestuurlijk gebouw			1	1		2	1	1				
Stadion	2	1	2			1						
Vervoermiddel: andere		1	1	1	1				1			1
Rusthuis							1	1		1		2
Andere	1				1		2					
Bushalte / tramhalte		1				1				1		1
Dienst				1		1					1	1
Bank / financiële instelling			1			1		1				
Dokter / tandarts / apotheker	1									2		
Politiebureau				1			1	1				
Vervoermiddel: trein / tram / metrotrein	2						1					
Benzinestation										1	1	
Waterlopen en zeeën												1
Totaal	151	192	232	211	200	199	201	219	212	216	227	237

POLITIËLE CRIMINALITEITSSTATISTIEKEN

PLEEGPLAATS: POLITIEZONE

FLOWAL

DEEL V : POLITIEZONE VS TYPOLOGIE



GEREGISTREERDE CRIMINALITEIT: POLITIEZONE vs TYPOLOGIE

Typologie van de zone: Categorie 5

Politiezone
ARDENNES BRABANCONNES
BELOEIL / LEUZE -HT
BOTTE DU HAINAUT
BRAKEL
FLOWAL
GERMINALT
GRENS
KASTZE
KEMPENLAND
ORNE - THYLE
PAJOTTENLAND
PAYS DE HERVE
POLICE ENTRE SAMBRE ET MEUSE
POLICE FAMENNE-ARDENNE
POLICE HOUILLE-SEMOIS
POLICE JEMEPPE S/SAMBRE
POLICE SEMOIS ET LESSE
POLITIE ZARA
POLITIEZONE HET HOUTSCHE
POLITIEZONE KEMPEN N-O
POLITIEZONE KOUTER
POLITIEZONE MIDDELKERKE
POLITIEZONE EIFEL
PZ AALTER/MALDEGEM
PZ ASSENEDE/EVERGEM
PZ BIERBEEK/BOUTERSEM/HOLSBEEK/LUBBEEK



GEREGISTREERDE CRIMINALITEIT: POLITIEZONE vs TYPOLOGIE

Politiezone
PZ KANTON BORGLOON
PZ VOEREN
REGIO PUYENBROECK
REGIO TIELT
SECOVA
WESTKUST
ZONE DE POLICE DE GAUME
ZONE DES COLLINES
ZONE DE SYLLE ET DENDRE
ZONE DU VAL DE L'ESCAUT
ZONE HAGELAND
ZONE MEUSE-HESBAYE
ZONE STAVELLOT-MALMEDY
ZP BRABANT WALLON EST
ZP COMINES-WARNETON
ZP DU CONDROZ
ZP FLEURUS/LES BONS VILLERS/PONT-A-CELLES
ZP LESSE ET LHOMME
ZP SUD-LUXEMBOURG
ZUIDERKEMPEN



GEREGISTREERDE CRIMINALITEIT: POLITIEZONE vs TYPOLOGIE

Typologie van de zone: Categorie 5

Criminele figuur / Fenomeen	Niveau	% 2019 - 2020	% 2020 - 2021	% 2021 - 2022
Autodiefstal	POLITIEZONE	-45,5%	-22,2%	-14,3%
	TYPOLOGIE	-36,2%	-6,1%	6,9%
Motodiefstal	POLITIEZONE	0,0%	300,0%	-50,0%
	TYPOLOGIE	-13,7%	-20,8%	36,3%
Carjacking	POLITIEZONE	/	/	0,0%
	TYPOLOGIE	-50,0%	25,0%	70,0%
Homejacking	POLITIEZONE	/	/	/
	TYPOLOGIE	-62,5%	133,3%	28,6%
Garagediefstal	POLITIEZONE	-100,0%	/	/
	TYPOLOGIE	-52,4%	-43,3%	94,1%
Bromfietsdiefstal	POLITIEZONE	-50,0%	500,0%	-83,3%
	TYPOLOGIE	-8,6%	-21,1%	45,9%
Fietsdiefstal	POLITIEZONE	120,0%	-18,2%	-55,6%
	TYPOLOGIE	-15,0%	2,5%	9,3%
Woninginbraak	POLITIEZONE	-21,3%	-9,0%	-15,4%
	TYPOLOGIE	-29,9%	-11,1%	23,9%
Inbraak in bedrijf of handelszaak	POLITIEZONE	5,0%	-61,9%	37,5%
	TYPOLOGIE	-38,5%	-24,4%	26,2%
Inbraak in openbare of overheidsinstelling	POLITIEZONE	-25,0%	166,7%	50,0%
	TYPOLOGIE	-41,1%	-3,7%	7,4%
Ramkraak	POLITIEZONE	/	/	/
	TYPOLOGIE	-52,9%	-62,5%	200,0%



GEREGISTREERDE CRIMINALITEIT: POLITIEZONE vs TYPOLOGIE

Criminele figuur / Fenomeen	Niveau	% 2019 - 2020	% 2020 - 2021	% 2021 - 2022
Inbraak in gebouw (totaal)	POLITIEZONE	-17,9%	-14,5%	-5,7%
	TYPOLGIE	-31,8%	-12,5%	23,2%
Diefstal gewapenderhand	POLITIEZONE	/	-66,7%	0,0%
	TYPOLGIE	-33,0%	9,2%	8,5%
Diefstal met geweld zonder wapen	POLITIEZONE	100,0%	-14,3%	-16,7%
	TYPOLGIE	-7,7%	0,9%	32,4%
Diefstal uit of aan voertuig	POLITIEZONE	-5,0%	-19,3%	-4,3%
	TYPOLGIE	-28,2%	-10,4%	2,9%
Sacjacking uit auto	POLITIEZONE	/	/	/
	TYPOLGIE	-100,0%	/	/
Diefstal van wapens en explosieven	POLITIEZONE	-58,3%	-40,0%	133,3%
	TYPOLGIE	-25,2%	-13,4%	26,2%
Steaming	POLITIEZONE	/	/	/
	TYPOLGIE	200,0%	-33,3%	0,0%
Handtasroof	POLITIEZONE	/	/	/
	TYPOLGIE	-44,4%	40,0%	0,0%
Grijpdiefstal	POLITIEZONE	/	/	-66,7%
	TYPOLGIE	-36,7%	-5,4%	15,9%
Zakkenrollerij	POLITIEZONE	-40,0%	166,7%	-62,5%
	TYPOLGIE	-48,5%	-10,9%	33,6%
Winkeldiefstal	POLITIEZONE	-9,4%	-27,6%	-19,0%
	TYPOLGIE	-13,5%	11,3%	9,7%
Diefstal met list	POLITIEZONE	-42,9%	-75,0%	100,0%
	TYPOLGIE	-40,2%	-15,2%	33,2%



GEREGISTREERDE CRIMINALITEIT: POLITIEZONE vs TYPOLOGIE

Criminele figuur / Fenomeen	Niveau	% 2019 - 2020	% 2020 - 2021	% 2021 - 2022
Metaaldiefstal	POLITIEZONE	-66,7%	250,0%	0,0%
	TYPOLGIE	-33,7%	14,0%	37,2%
Werfdiefstal	POLITIEZONE	100,0%	50,0%	0,0%
	TYPOLGIE	5,5%	-17,2%	30,0%
Home-invasie	POLITIEZONE	/	/	/
	TYPOLGIE	-14,3%	-66,7%	500,0%
Dierendiefstal	POLITIEZONE	100,0%	-66,7%	-50,0%
	TYPOLGIE	11,3%	-23,4%	5,0%
Ladingdiefstal	POLITIEZONE	-100,0%	/	/
	TYPOLGIE	3,2%	-48,9%	-29,1%
Betaalkaartfraude	POLITIEZONE	-51,6%	13,3%	47,1%
	TYPOLGIE	-11,6%	-6,5%	31,9%
Phishing	POLITIEZONE	20,0%	33,3%	87,5%
	TYPOLGIE	162,3%	33,1%	8,1%
Ransomware	POLITIEZONE	/	/	/
	TYPOLGIE	-44,7%	9,5%	47,8%
Shouldersurfing	POLITIEZONE	-100,0%	/	/
	TYPOLGIE	-63,7%	-54,1%	52,9%
Skimming	POLITIEZONE	/	/	/
	TYPOLGIE	-26,7%	-22,7%	0,0%
Geweld tegen beroepen van algemeen belang	POLITIEZONE	50,0%	100,0%	-66,7%
	TYPOLGIE	-2,8%	12,6%	21,7%
Groepsverkrachting	POLITIEZONE	/	/	/
	TYPOLGIE	21,4%	29,4%	-50,0%



GEREGISTREERDE CRIMINALITEIT: POLITIEZONE vs TYPOLOGIE

Criminele figuur / Fenomeen	Niveau	% 2019 - 2020	% 2020 - 2021	% 2021 - 2022
Graffiti	POLITIEZONE	42,9%	-90,0%	400,0%
	TYPOLGIE	-20,1%	14,0%	14,3%
Beschadiging van auto	POLITIEZONE	-21,8%	8,8%	-20,3%
	TYPOLGIE	-17,4%	8,4%	-1,9%
Steekpartij	POLITIEZONE	-100,0%	/	-100,0%
	TYPOLGIE	31,4%	1,5%	29,4%
IFG: fysiek, binnen het koppel	POLITIEZONE	30,0%	-21,8%	32,8%
	TYPOLGIE	-1,6%	5,1%	1,5%
IFG: fysiek, tegen afstammelingen	POLITIEZONE	-16,7%	80,0%	-22,2%
	TYPOLGIE	2,3%	5,8%	7,5%
IFG: fysiek, tegen andere leden	POLITIEZONE	72,7%	-5,3%	-16,7%
	TYPOLGIE	10,8%	-4,7%	9,6%
IFG: seksueel, binnen het koppel	POLITIEZONE	-100,0%	/	/
	TYPOLGIE	18,9%	-6,8%	-34,1%
IFG: seksueel, tegen afstammelingen	POLITIEZONE	/	600,0%	-57,1%
	TYPOLGIE	14,6%	-7,8%	-49,2%
IFG: seksueel, tegen andere leden	POLITIEZONE	/	/	/
	TYPOLGIE	-22,2%	35,7%	-68,4%
IFG: psychisch, binnen het koppel	POLITIEZONE	-28,2%	1,6%	9,7%
	TYPOLGIE	4,3%	-1,3%	-1,3%
IFG: psychisch, tegen afstammelingen	POLITIEZONE	-66,7%	250,0%	-14,3%
	TYPOLGIE	20,2%	15,3%	-4,9%
IFG: psychisch, tegen andere leden	POLITIEZONE	100,0%	-25,0%	-50,0%
	TYPOLGIE	13,5%	11,3%	-13,9%



GEREGISTREERDE CRIMINALITEIT: POLITIEZONE vs TYPOLOGIE

Criminele figuur / Fenomeen	Niveau	% 2019 - 2020	% 2020 - 2021	% 2021 - 2022
IFG: economisch, binnen het koppel	POLITIEZONE	-33,3%	33,3%	-62,5%
	TYPOLGIE	8,6%	-2,3%	-8,5%
IFG: economisch, tegen afstammelingen	POLITIEZONE	/	-100,0%	/
	TYPOLGIE	35,0%	0,0%	22,2%
IFG: economisch, tegen andere leden	POLITIEZONE	-35,7%	-22,2%	71,4%
	TYPOLGIE	-25,3%	10,8%	-12,3%
Humane doping	POLITIEZONE	/	/	/
	TYPOLGIE	-23,2%	-5,7%	-54,0%
Illegale vetmesting	POLITIEZONE	/	/	-50,0%
	TYPOLGIE	125,0%	33,3%	-33,3%
Verkoop van cocaïne	POLITIEZONE	-57,1%	166,7%	-25,0%
	TYPOLGIE	5,5%	-17,5%	9,1%
Import-export van cocaïne	POLITIEZONE	/	/	/
	TYPOLGIE	-24,0%	26,3%	12,5%
Productie van synthetische drugs	POLITIEZONE	/	/	/
	TYPOLGIE	26,3%	8,3%	-53,8%
Import-export van synthetische drugs	POLITIEZONE	/	/	/
	TYPOLGIE	-38,5%	12,5%	5,6%
Verkoop van synthetische drugs	POLITIEZONE	/	/	0,0%
	TYPOLGIE	-19,0%	-20,9%	-8,8%
Productie van cannabis (teelt)	POLITIEZONE	-66,7%	100,0%	0,0%
	TYPOLGIE	-12,3%	-16,0%	-34,1%
Import-export van cannabis in grote hoeve.	POLITIEZONE	/	/	/
	TYPOLGIE	100,0%	-12,5%	-42,9%



GEREGISTREERDE CRIMINALITEIT: POLITIEZONE vs TYPOLOGIE

Criminele figuur / Fenomeen	Niveau	% 2019 - 2020	% 2020 - 2021	% 2021 - 2022
Verkoop van cannabis in grote hoeveelheid	POLITIEZONE	/	/	/
	TYPOLGIE	21,4%	0,0%	-5,9%
Import-export van heroïne	POLITIEZONE	/	/	/
	TYPOLGIE	50,0%	-6,7%	-14,3%
Verkoop-handel van heroïne	POLITIEZONE	-100,0%	/	-100,0%
	TYPOLGIE	-17,5%	9,1%	8,3%
Handel en productie van vuurwapen	POLITIEZONE	/	/	-100,0%
	TYPOLGIE	-25,0%	-8,3%	-9,1%
Handel en productie van niet-vuurwapen	POLITIEZONE	/	/	/
	TYPOLGIE	75,0%	-42,9%	100,0%
Mensenhandel - economische uitbuiting	POLITIEZONE	/	/	/
	TYPOLGIE	-36,8%	16,7%	42,9%
Mensenhandel - seksuele uitbuiting	POLITIEZONE	/	/	/
	TYPOLGIE	-16,7%	40,0%	-4,1%
Fysiek geweld (openbaar vervoer)	POLITIEZONE	-100,0%	/	-33,3%
	TYPOLGIE	-31,7%	29,6%	25,0%
Fysiek geweld (openbare weg)	POLITIEZONE	-5,7%	-1,5%	10,8%
	TYPOLGIE	-14,9%	6,5%	19,1%
Fysiek geweld (andere openbare plaats)	POLITIEZONE	-50,0%	100,0%	0,0%
	TYPOLGIE	-3,9%	8,2%	21,2%
Fysiek geweld (publiek toegankelijke plaats)	POLITIEZONE	-54,5%	60,0%	75,0%
	TYPOLGIE	-41,3%	16,6%	45,0%
Seksueel geweld (openbaar vervoer)	POLITIEZONE	/	/	/
	TYPOLGIE	-29,6%	52,6%	41,4%



GEREGISTREERDE CRIMINALITEIT: POLITIEZONE vs TYPOLOGIE

Criminele figuur / Fenomeen	Niveau	% 2019 - 2020	% 2020 - 2021	% 2021 - 2022
Seksueel geweld (openbare weg)	POLITIEZONE	-50,0%	300,0%	50,0%
	TYPOLGIE	13,4%	-6,5%	4,0%
Seksueel geweld (andere openbare plaats)	POLITIEZONE	-100,0%	/	-66,7%
	TYPOLGIE	44,4%	-9,6%	14,9%
Seksueel geweld (publiek toegankelijke plaats)	POLITIEZONE	-50,0%	-66,7%	300,0%
	TYPOLGIE	-26,4%	30,5%	7,6%
Psychisch geweld (openbaar vervoer)	POLITIEZONE	/	100,0%	-100,0%
	TYPOLGIE	-35,9%	12,0%	30,4%
Psychisch geweld (openbare weg)	POLITIEZONE	0,0%	20,8%	-25,0%
	TYPOLGIE	1,4%	0,7%	1,9%
Psychisch geweld (andere openbare plaats)	POLITIEZONE	100,0%	-83,3%	200,0%
	TYPOLGIE	15,9%	-13,2%	6,2%
Psychisch geweld (publiek toegankelijke plaats)	POLITIEZONE	18,2%	-23,1%	30,0%
	TYPOLGIE	-11,2%	-6,3%	12,3%
Diefstal gewapenderhand (openbaar vervoer)	POLITIEZONE	/	/	/
	TYPOLGIE	/	100,0%	0,0%
Diefstal gewapenderhand (openbare weg)	POLITIEZONE	/	-100,0%	/
	TYPOLGIE	-23,1%	0,0%	16,7%
Diefstal gewapenderhand (andere openbare plaats)	POLITIEZONE	/	/	/
	TYPOLGIE	0,0%	-50,0%	-50,0%
Diefstal gewapenderhand (publiek toegank. plaats)	POLITIEZONE	/	-100,0%	/
	TYPOLGIE	-53,5%	25,0%	-12,0%
Diefstal geweld zonder wapen (openbaar vervoer)	POLITIEZONE	/	-100,0%	/
	TYPOLGIE	-15,4%	-27,3%	37,5%



GEREGISTREERDE CRIMINALITEIT: POLITIEZONE vs TYPOLOGIE

Criminele figuur / Fenomeen	Niveau	% 2019 - 2020	% 2020 - 2021	% 2021 - 2022
Diefstal geweld zonder wapen (openbare weg)	POLITIEZONE	100,0%	50,0%	0,0%
	TYPOLOGIE	-24,6%	12,5%	3,1%
Diefstal geweld zonder wapen (and. openb. plaats)	POLITIEZONE	/	/	/
	TYPOLOGIE	38,5%	-50,0%	77,8%
Diefstal geweld zonder wapen (pub. toegank. pl.)	POLITIEZONE	0,0%	50,0%	-100,0%
	TYPOLOGIE	-32,6%	12,9%	18,1%
Nepagenten	POLITIEZONE	/	/	/
	TYPOLOGIE	62,5%	-57,7%	218,2%
Terrorisme, extremisme en radicalisme	POLITIEZONE	/	/	/
	TYPOLOGIE	-20,7%	-13,0%	-10,0%
Cyberbelaging	POLITIEZONE	0,0%	14,0%	-40,4%
	TYPOLOGIE	0,5%	6,3%	-1,9%
Identiteitsfraude	POLITIEZONE	87,5%	-26,7%	-4,5%
	TYPOLOGIE	16,0%	9,5%	10,2%

POLITIËLE CRIMINALITEITSSTATISTIEKEN

PLEEGPLAATS: POLITIEZONE

FLOWAL

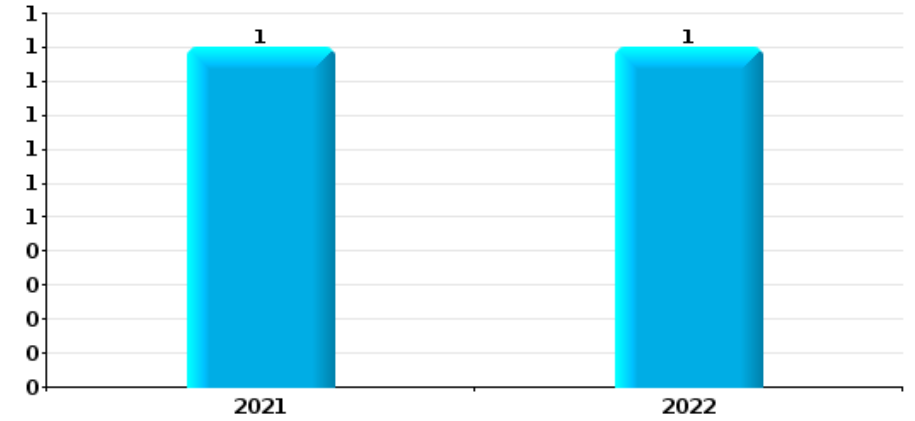
DEEL VI : VOORWERPEN EN VERVOERMIDDELEN



FLOWAL

Diefstal gewapenderhand

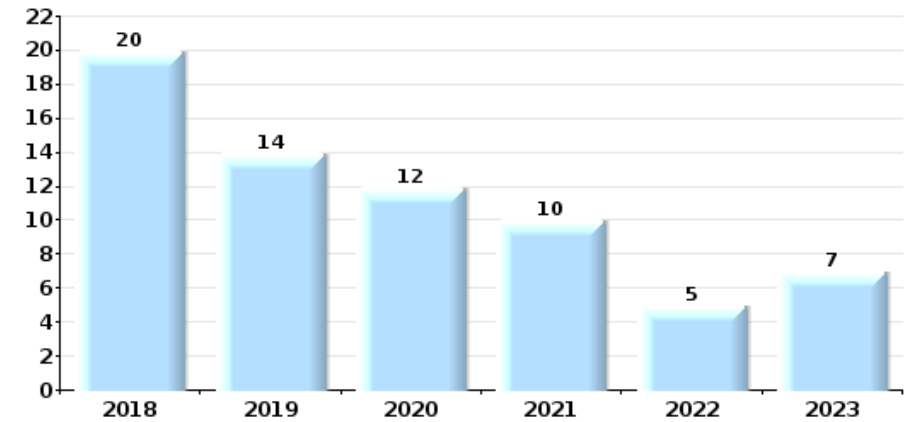
Top 5 gestolen voorwerpen (obv aantal feiten)		2018	2019	2020	2021	2022	2023
1	bankkaart / kredietkaart				1	1	
2	geld				1		
2	GSM en toebehoren	1					
2	handtas				1		
2	identiteitskaart / paspoort				1		
2	nummerplaat						1
2	rijbewijs				1		
2	sleutel					1	
2	voeding			1			



■ bankkaart / kredietkaart

Diefstal uit of aan voertuig

Top 5 gestolen voorwerpen (obv aantal feiten)		2018	2019	2020	2021	2022	2023
1	nummerplaat	20	14	12	10	5	7
2	identiteitskaart / paspoort	15	8	8	5	8	9
3	rijbewijs	14	5	10	7	7	8
4	gereedschap	11	13	10	4	1	7
5	geld	9	4	9	5	3	9

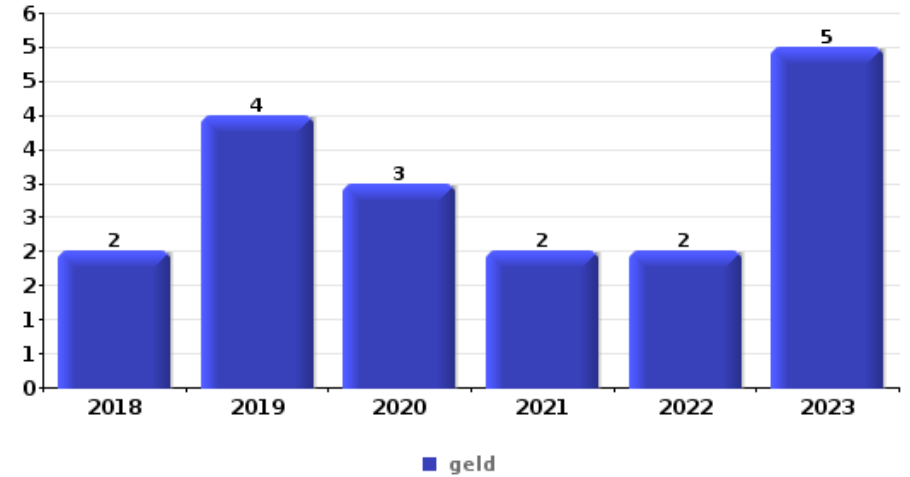


■ nummerplaat



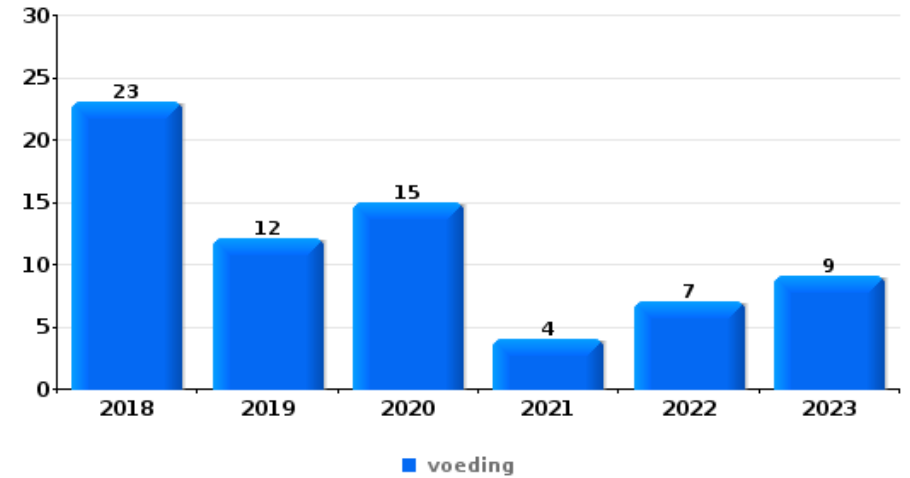
Inbraak in bedrijf of handelszaak

Top 5 gestolen voorwerpen (obv aantal feiten)		2018	2019	2020	2021	2022	2023
1	geld	2	4	3	2	2	5
2	voeding	4	3	5	1	1	
3	multimedia	3	5	2			
4	gereedschap	2	1	5		1	
5	tabak		1	1	2	3	



Winkeldiefstal

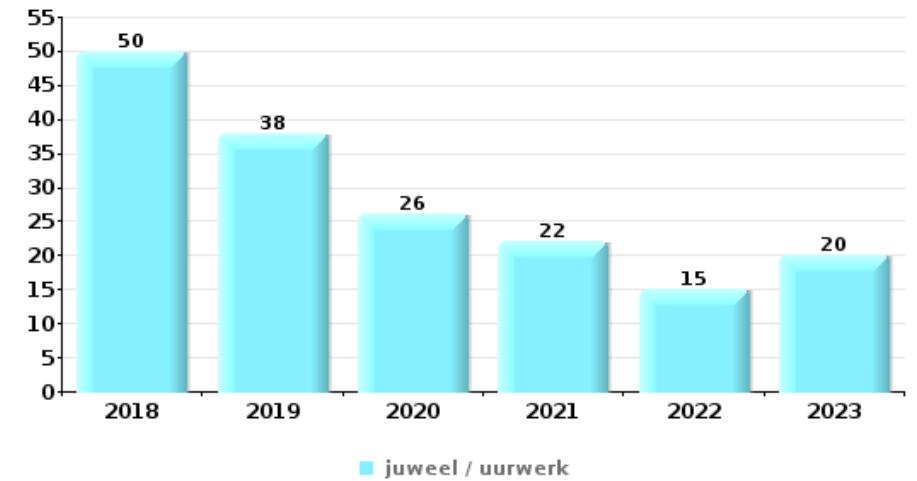
Top 5 gestolen voorwerpen (obv aantal feiten)		2018	2019	2020	2021	2022	2023
1	voeding	23	12	15	4	7	9
2	tabak	11	5	1	3	1	6
3	kleding	1	5	3	3	5	
4	parfum / schoonheidsproduct	6	2	2		1	1
5	gereedschap	1	5	2	3		





Woninginbraak

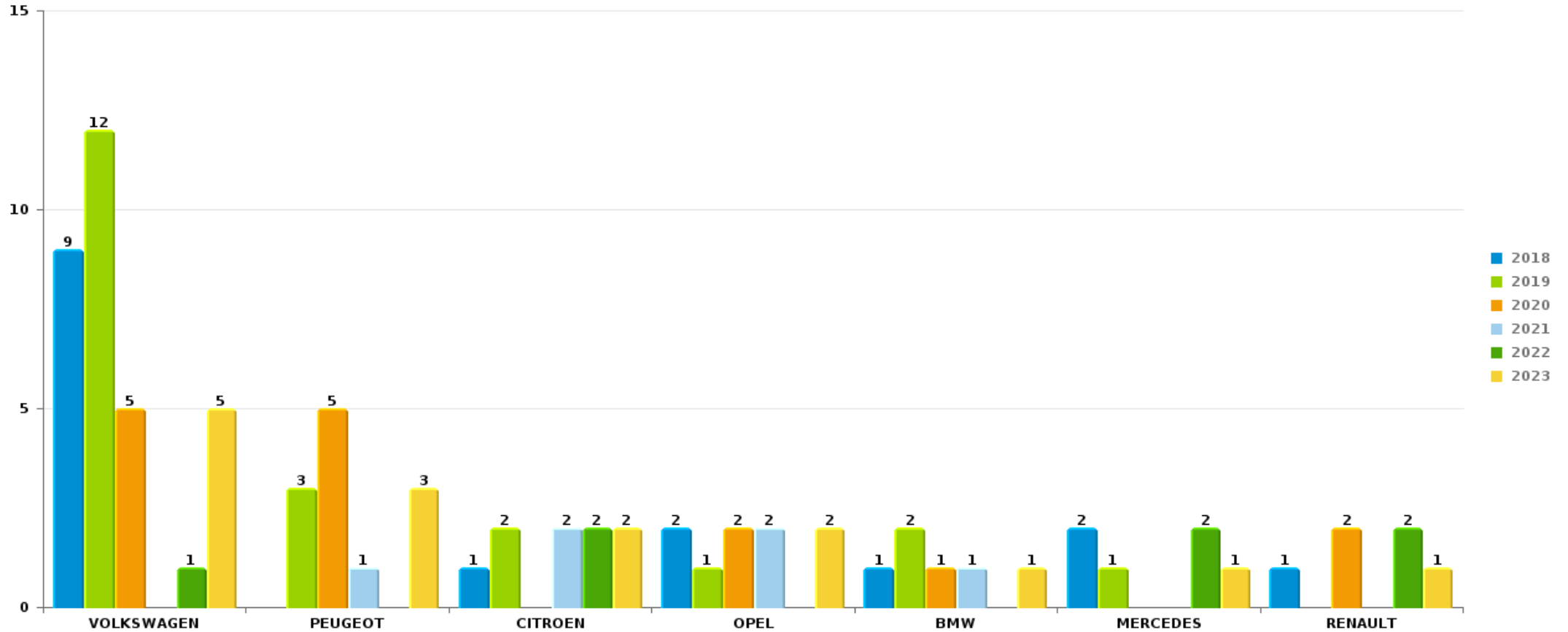
Top 5 gestolen voorwerpen (obv aantal feiten)		2018	2019	2020	2021	2022	2023
1	juweel / uurwerk	50	38	26	22	15	20
2	geld	46	29	17	20	18	16
3	multimedia	25	11	6	9	5	1
4	computer en toebehoren	24	9	6	5	7	3
5	gereedschap	10	12	14	3	6	2



Opmerking: wat betreft de voorwerpen worden er geen totalen gepresenteerd gezien bij eenzelfde feit meerdere voorwerpen kunnen gestolen zijn.

FLOWALAutodiefstal

Aantal gestolen auto's per merk (Top 5)



POLITIËLE CRIMINALITEITSSTATISTIEKEN

PLEEGPLAATS: POLITIEZONE

FLOWAL

DEEL VII : VERDACHTEN



Deel 1: Niveau FEITEN (telling van het aantal feiten waarbij een bepaald type verdachte betrokken is)

1.1. Aantal inbreuken volgens het geslacht van de gekende verdachten (per hoofdcategorie)

Doordat bij eenzelfde feit zowel een mannelijke als een vrouwelijke gekende verdachte betrokken kan zijn, is het mogelijk dat de som van de kolommen "Mannen" en "Vrouwen" hoger is dan de waarde in de kolom "Totaal..." (zie ook de methodologische nota)

FLOWAL

2023

Hoofdcategorie / Geslacht	Totaal aantal feiten minstens 1 gekende	Mannen	%	Vrouwen	%
Drugs	130	117	90,0%	15	11,5%
Bevolkingsregister	77	58	75,3%	31	40,3%
Misdr. tegen de lichamelijke integriteit	84	72	85,7%	17	20,2%
Vreemdelingenwetgeving	83	71	85,5%	13	15,7%
Misdr. tegen de openbare veiligheid	43	38	88,4%	6	14,0%
Wapens en springstoffen	38	32	84,2%	6	15,8%
Diefstal en afpersing	32	29	90,6%	5	15,6%
Misdr. tegen andere morele waarden en gevoelens	28	18	64,3%	11	39,3%
Beschadigen van eigendom	28	25	89,3%	3	10,7%
Dronkenschap en alcohol	21	19	90,5%	2	9,5%
Misdr. tegen gezag van de overheid	19	16	84,2%	3	15,8%
Jeugdbescherming	9	7	77,8%	6	66,7%
Misdr. tegen de openbare trouw	12	10	83,3%	2	16,7%
Bedrog	10	7	70,0%	3	30,0%
Informaticacriminaliteit	8	8	100,0%		
Zedenmisdrijven	6	6	100,0%		

GEREGISTREERDE CRIMINALITEIT: VERDACHTEN



Hoofdcategorie / Geslacht	Totaal aantal feiten minstens 1 gekende	Mannen	%	Vrouwen	%
Misdr. tegen de familie	5	3	60,0%	2	40,0%
Sociaal strafwetboek	4	3	75,0%	2	50,0%
Bescherming personen	3	2	66,7%	1	33,3%
Andere bijzondere wetten	2	2	100,0%		
Milieu	2	2	100,0%		
Identiteitskaart	1	1	100,0%		
Misdr. tegen het juridisch statuut van het kind	1			1	100,0%
Totaal	646	546	84,5%	129	20,0%



1.2. Aantal inbreuken volgens het geslacht van de gekende verdachten (per criminele figuur)

Doordat bij eenzelfde criminele figuur zowel een mannelijke als een vrouwelijke gekende verdachte betrokken kan zijn, is het mogelijk dat de som van de kolommen "Mannen" en "Vrouwen" hoger is dan de waarde in de kolom "Totaal..." (zie ook de methodologische nota)

FLOWAL

2023

CF Diefstal vervoermiddel

Criminele figuur / Geslacht	Totaal aantal feiten minstens 1 gekende verdachte	Mannen	%
Autodiefstal	5	4	80,0%
Totaal	NVT	NVT	NVT

CF Inbraak

Criminele figuur / Geslacht	Totaal aantal feiten minstens 1 gekende verdachte	Mannen	%
Woninginbraak	2	2	100,0%
Inbraak in bedrijf of handelszaak	1	1	100,0%
Inbraak in gebouw (totaal)	3	3	100,0%
Totaal	NVT	NVT	NVT

CF Diefstal andere

Criminele figuur / Geslacht	Totaal aantal feiten minstens 1 gekende verdachte	Mannen	%	Vrouwen	%
Diefstal met geweld zonder wapen	3	3	100,0%		
Diefstal uit of aan voertuig	4	4	100,0%		
Diefstal van wapens en explosieven	1	1	100,0%		
Winkeldiefstal	10	9	90,0%	4	40,0%
Totaal	NVT	NVT	NVT	NVT	NVT

GEREGISTREERDE CRIMINALITEIT: VERDACHTEN



ICT-criminaliteit

Criminele figuur / Geslacht	Totaal aantal feiten minstens 1 gekende verdachte	Mannen	%
Betaalkaartfraude	6	6	100,0%
Totaal	NVT	NVT	NVT

CF Andere

Criminele figuur / Geslacht	Totaal aantal feiten minstens 1 gekende verdachte	Mannen	%	Vrouwen	%
Geweld tegen beroepen van algemeen belang	2	2	100,0%		
Beschadiging van auto	8	7	87,5%	1	12,5%
Totaal	NVT	NVT	NVT	NVT	NVT

FE Intrafamiliaal geweld (IFG)

Criminele figuur / Geslacht	Totaal aantal feiten minstens 1 gekende verdachte	Mannen	%	Vrouwen	%
IFG: fysiek, binnen het koppel	29	27	93,1%	7	24,1%
IFG: fysiek, tegen afstammelingen	4	4	100,0%		
IFG: fysiek, tegen andere leden	11	9	81,8%	2	18,2%
IFG: seksueel, binnen het koppel	2	2	100,0%		
IFG: psychisch, binnen het koppel	14	9	64,3%	5	35,7%
IFG: psychisch, tegen afstammelingen	13	10	76,9%	6	46,2%
IFG: psychisch, tegen andere leden	5	5	100,0%		
IFG: economisch, binnen het koppel	5	5	100,0%		
IFG: economisch, tegen afstammelingen	1	1	100,0%		
IFG: economisch, tegen andere leden	2	2	100,0%		
Totaal	NVT	NVT	NVT	NVT	NVT

GEREGISTREERDE CRIMINALITEIT: VERDACHTEN



FE Drugs

Criminele figuur / Geslacht	Totaal aantal feiten minstens 1 gekende verdachte	Mannen	%	Vrouwen	%
Verkoop van cocaïne	1	1	100,0%		
Verkoop van synthetische drugs	1	1	100,0%		
Verkoop-handel van heroïne	1	1	100,0%	1	100,0%
Totaal	NVT	NVT	NVT	NVT	NVT

FE Mensenhandel

Criminele figuur / Geslacht	Totaal aantal feiten minstens 1 gekende verdachte	Mannen	%
Mensenhandel - seksuele uitbuiting	1	1	100,0%
Totaal	NVT	NVT	NVT

FE Geweld in de publieke ruimte

Criminele figuur / Geslacht	Totaal aantal feiten minstens 1 gekende verdachte	Mannen	%	Vrouwen	%
Fysiek geweld (openbaar vervoer)	1	1	100,0%		
Fysiek geweld (openbare weg)	29	28	96,6%	1	3,4%
Fysiek geweld (publiek toegankelijke plaats)	5	4	80,0%	1	20,0%
Psychisch geweld (openbaar vervoer)	1	1	100,0%		
Psychisch geweld (openbare weg)	30	27	90,0%	5	16,7%
Psychisch geweld (andere openbare plaats)	6	3	50,0%	3	50,0%
Psychisch geweld (publiek toegankelijke plaats)	7	6	85,7%	1	14,3%
Diefstal geweld zonder wapen (openbare weg)	2	2	100,0%		
Totaal	NVT	NVT	NVT	NVT	NVT

GEREGISTREERDE CRIMINALITEIT: VERDACHTEN



FE Andere

Criminele figuur / Geslacht	Totaal aantal feiten minstens 1 gekende verdachte	Mannen	%	Vrouwen	%
Nepagenten	1	1	100,0%		
Terrorisme, extremisme en radicalisme	1	1	100,0%		
Cyberbelaging	10	4	40,0%	6	60,0%
Identiteitsfraude	8	5	62,5%	3	37,5%
Totaal	NVT	NVT	NVT	NVT	NVT



1.3. Aantal inbreuken volgens de leeftijd van de gekende verdachten (per hoofdcategorie)

Doordat bij eenzelfde feit zowel een minderjarige als een meerderjarige gekende verdachte betrokken kan zijn, is het mogelijk dat de som van de kolommen "Minderjarig" en "Meerderjarig" hoger is dan de waarde in de kolom "Totaal..." (zie ook de methodologische nota)

FLOWAL

2023

Hoofdcategorie / Leeftijd	Totaal aantal feiten minstens 1 gekende verdachte	Minderjarig	%	Meerderjarig	%
Drugs	130	14	10,8%	116	89,2%
Misdr. tegen de lichamelijke integriteit	84	12	14,3%	72	85,7%
Vreemdelingenwetgeving	83	1	1,2%	82	98,8%
Bevolkingsregister	77	2	2,6%	75	97,4%
Misdr. tegen de openbare veiligheid	43	1	2,3%	42	97,7%
Wapens en springstoffen	38	3	7,9%	35	92,1%
Diefstal en afpersing	32	5	15,6%	27	84,4%
Beschadigen van eigendom	28	2	7,1%	26	92,9%
Misdr. tegen andere morele waarden en gevoelens	28			28	100,0%
Dronkenschap en alcohol	21			21	100,0%
Misdr. tegen gezag van de overheid	19			19	100,0%
Misdr. tegen de openbare trouw	12			12	100,0%
Bedrog	10	2	20,0%	8	80,0%
Jeugdbescherming	9	1	11,1%	8	88,9%
Informaticriminaliteit	8	3	37,5%	5	62,5%
Zedenmisdrijven	6	1	16,7%	5	83,3%
Misdr. tegen de familie	5			5	100,0%
Sociaal strafwetboek	4	1	25,0%	4	100,0%
Bescherming personen	3			3	100,0%
Andere bijzondere wetten	2			2	100,0%
Milieu	2			2	100,0%
Identiteitskaart	1			1	100,0%
Misdr. tegen het juridisch statuut van het kind	1			1	100,0%
Totaal	646	48	7,4%	599	92,7%





1.4. Aantal inbreuken volgens de leeftijd van de gekende verdachten (per criminele figuur)

Doordat bij eenzelfde criminele figuur zowel een minderjarige als een meerderjarige gekende verdachte betrokken kan zijn, is het mogelijk dat de som van de kolommen "Minderjarig" en "Meerderjarig" hoger is dan de waarde in de kolom "Totaal..." (zie ook de methodologische nota)

FLOWAL

2023

CF Diefstal vervoermiddel

Criminele figuur / Leeftijd	Totaal aantal feiten minstens 1 gekende verdachte	Meerderjarig	%
Autodiefstal	5	5	100,0%
Totaal	NVT	NVT	NVT

CF Inbraak

Criminele figuur / Leeftijd	Totaal aantal feiten minstens 1 gekende verdachte	Minderjarig	%	Meerderjarig	%
Woninginbraak	2			2	100,0%
Inbraak in bedrijf of handelszaak	1	1	100,0%		
Inbraak in gebouw (totaal)	3	1	33,3%	2	66,7%
Totaal	NVT	NVT	NVT	NVT	NVT

CF Diefstal andere

Criminele figuur / Leeftijd	Totaal aantal feiten minstens 1 gekende verdachte	Minderjarig	%	Meerderjarig	%
Diefstal met geweld zonder wapen	3			3	100,0%
Diefstal uit of aan voertuig	4	1	25,0%	3	75,0%
Diefstal van wapens en explosieven	1			1	100,0%
Winkeldiefstal	10	1	10,0%	9	90,0%
Totaal	NVT	NVT	NVT	NVT	NVT

GEREGISTREERDE CRIMINALITEIT: VERDACHTEN



ICT-criminaliteit

Criminele figuur / Leeftijd	Totaal aantal feiten minstens 1 gekende verdachte	Minderjarig	%	Meerderjarig	%
Betaalkaartfraude	6	3	50,0%	3	50,0%
Totaal	NVT	NVT	NVT	NVT	NVT

CF Andere

Criminele figuur / Leeftijd	Totaal aantal feiten minstens 1 gekende verdachte	Meerderjarig	%
Geweld tegen beroepen van algemeen belang	2	2	100,0%
Beschadiging van auto	8	8	100,0%
Totaal	NVT	NVT	NVT

FE Intrafamiliaal geweld (IFG)

Criminele figuur / Leeftijd	Totaal aantal feiten minstens 1 gekende verdachte	Minderjarig	%	Meerderjarig	%
IFG: fysiek, binnen het koppel	29			29	100,0%
IFG: fysiek, tegen afstammelingen	4	1	25,0%	3	75,0%
IFG: fysiek, tegen andere leden	11	4	36,4%	7	63,6%
IFG: seksueel, binnen het koppel	2			2	100,0%
IFG: psychisch, binnen het koppel	14			14	100,0%
IFG: psychisch, tegen afstammelingen	13	1	7,7%	12	92,3%
IFG: psychisch, tegen andere leden	5			5	100,0%
IFG: economisch, binnen het koppel	5			5	100,0%
IFG: economisch, tegen afstammelingen	1			1	100,0%
IFG: economisch, tegen andere leden	2			2	100,0%
Totaal	NVT	NVT	NVT	NVT	NVT

GEREGISTREERDE CRIMINALITEIT: VERDACHTEN



FE Drugs

Criminele figuur / Leeftijd	Totaal aantal feiten minstens 1 gekende verdachte	Meerderjarig	%
Verkoop van cocaïne	1	1	100,0%
Verkoop van synthetische drugs	1	1	100,0%
Verkoop-handel van heroïne	1	1	100,0%
Totaal	NVT	NVT	NVT

FE Mensenhandel

Criminele figuur / Leeftijd	Totaal aantal feiten minstens 1 gekende verdachte	Meerderjarig	%
Mensenhandel - seksuele uitbuiting	1	1	100,0%
Totaal	NVT	NVT	NVT

FE Geweld in de publieke ruimte

Criminele figuur / Leeftijd	Totaal aantal feiten minstens 1 gekende verdachte	Minderjarig	%	Meerderjarig	%
Fysiek geweld (openbaar vervoer)	1	1	100,0%		
Fysiek geweld (openbare weg)	29	5	17,2%	24	82,8%
Fysiek geweld (publiek toegankelijke plaats)	5			5	100,0%
Psychisch geweld (openbaar vervoer)	1			1	100,0%
Psychisch geweld (openbare weg)	30			30	100,0%
Psychisch geweld (andere openbare plaats)	6			6	100,0%
Psychisch geweld (publiek toegankelijke plaats)	7			7	100,0%
Diefstal geweld zonder wapen (openbare weg)	2			2	100,0%
Totaal	NVT	NVT	NVT	NVT	NVT

GEREGISTREERDE CRIMINALITEIT: VERDACHTEN



FE Andere

Criminele figuur / Leeftijd	Totaal aantal feiten minstens 1 gekende verdachte	Meerderjarig	%
Nepagenten	1	1	100,0%
Terrorisme, extremisme en radicalisme	1	1	100,0%
Cyberbelaging	10	10	100,0%
Identiteitsfraude	8	8	100,0%
Totaal	NVT	NVT	NVT



Deel 2: Niveau FEITVERDACHTEN (telling van het aantal combinaties verdachte-feit)

2.1. Aantal feitverdachten volgens het geslacht van de gekende verdachten (Top 5 van hoofdcategorieën)

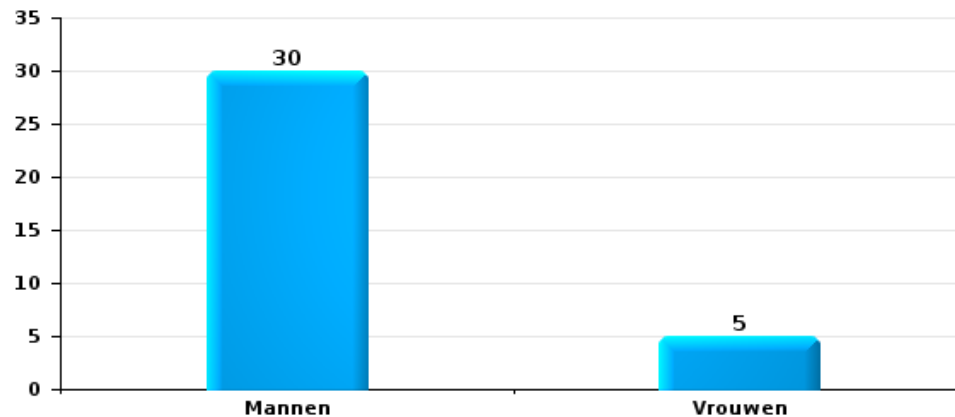
Indien eenzelfde verdachte meerdere feiten heeft gepleegd in de beschouwde periode, dan wordt hij ook meerdere keren geteld (zie ook de methodologische nota)

FLOWAL

2023

Diefstal en afpersing

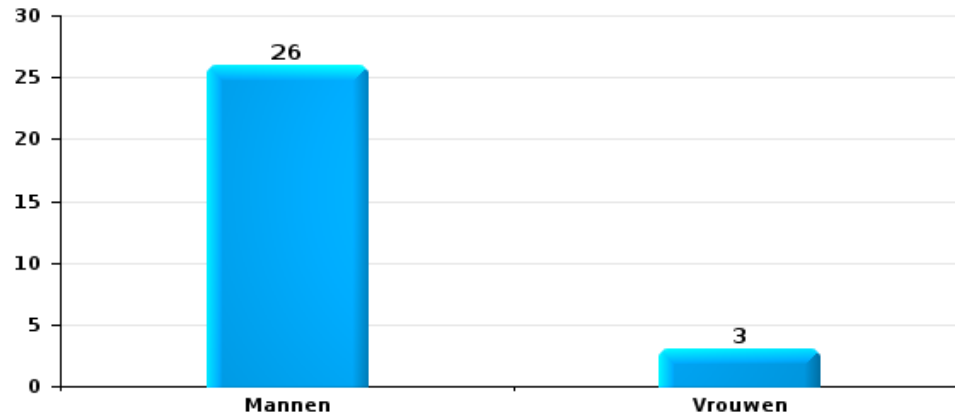
Aantal feitverdachten volgens geslacht





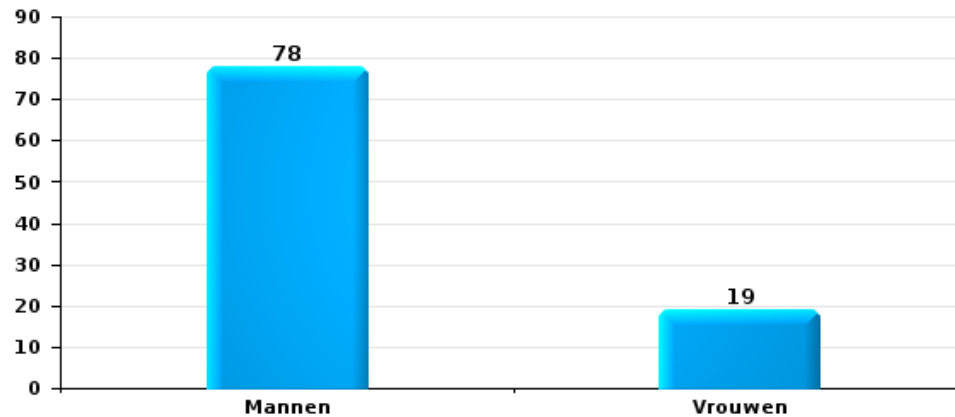
Beschadigen van eigendom

Aantal feitverdachten volgens geslacht



Misdr. tegen de lichamelijke integriteit

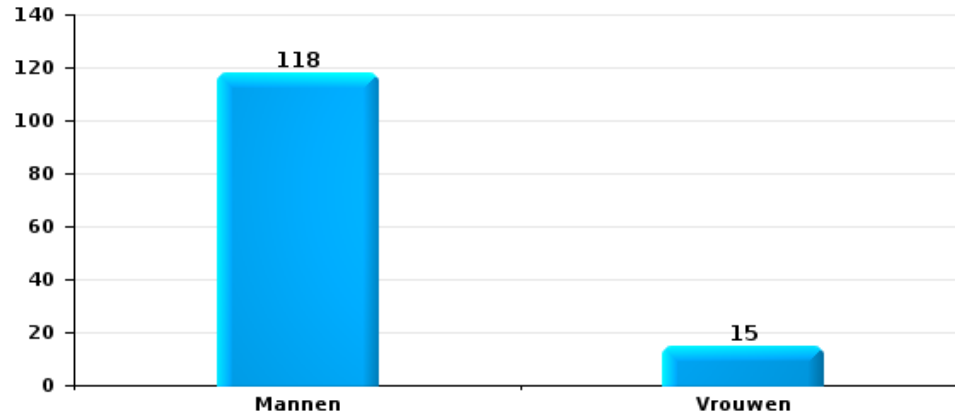
Aantal feitverdachten volgens geslacht





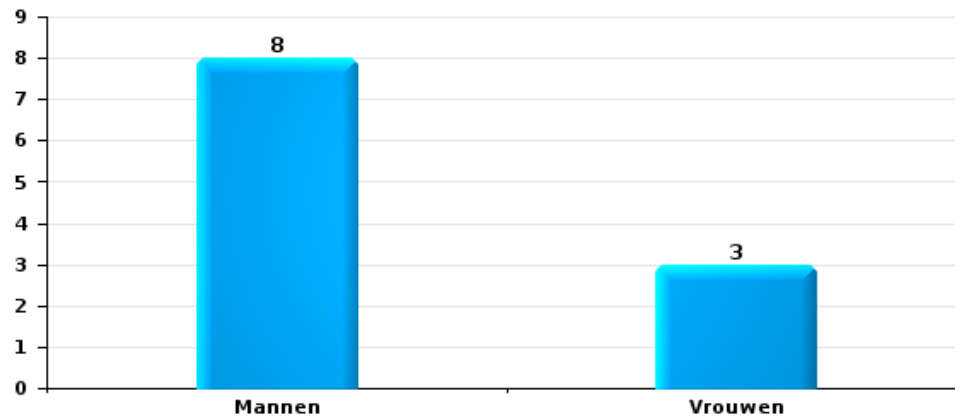
Drugs

Aantal feitverdachten volgens geslacht



Bedrog

Aantal feitverdachten volgens geslacht





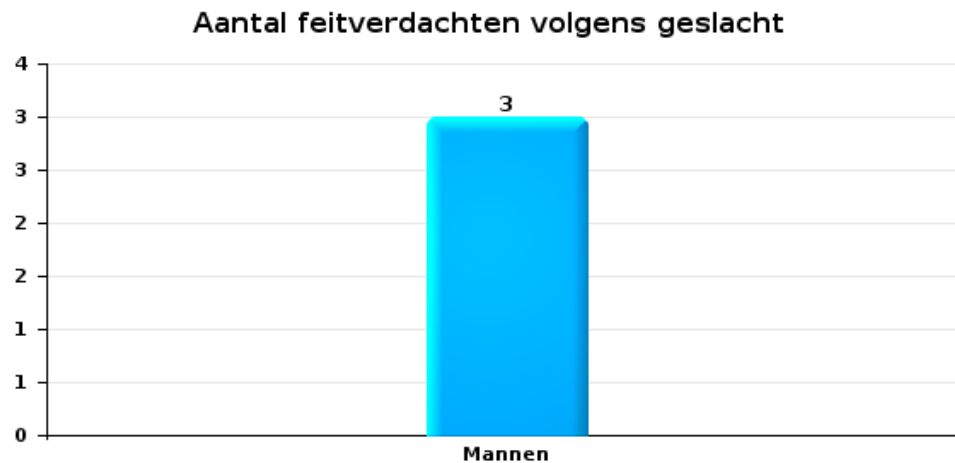
2.2. Aantal feitverdachten volgens het geslacht van de gekende verdachten (Top 5 van criminele figuren)

Indien eenzelfde verdachte meerdere feiten heeft gepleegd in de beschouwde periode, dan wordt hij ook meerdere keren geteld (zie ook de methodologische nota)

FLOWAL

2023

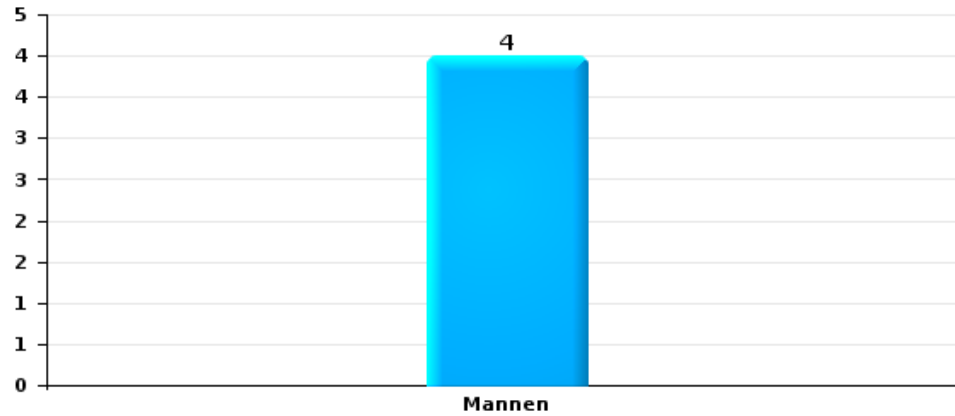
Inbraak in gebouw (totaal)





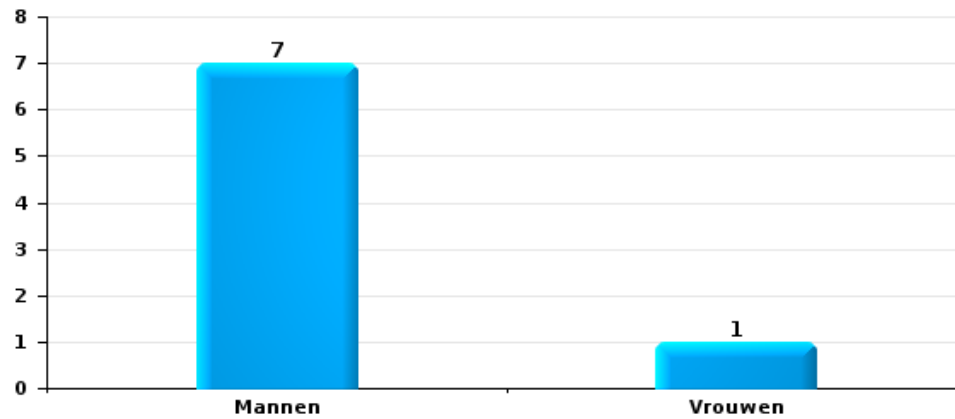
Diefstal uit of aan voertuig

Aantal feitverdachten volgens geslacht



Beschadiging van auto

Aantal feitverdachten volgens geslacht





2.3. Aantal feitverdachten volgens de leeftijd van de gekende verdachten (Top 5 van hoofdcategorieën)

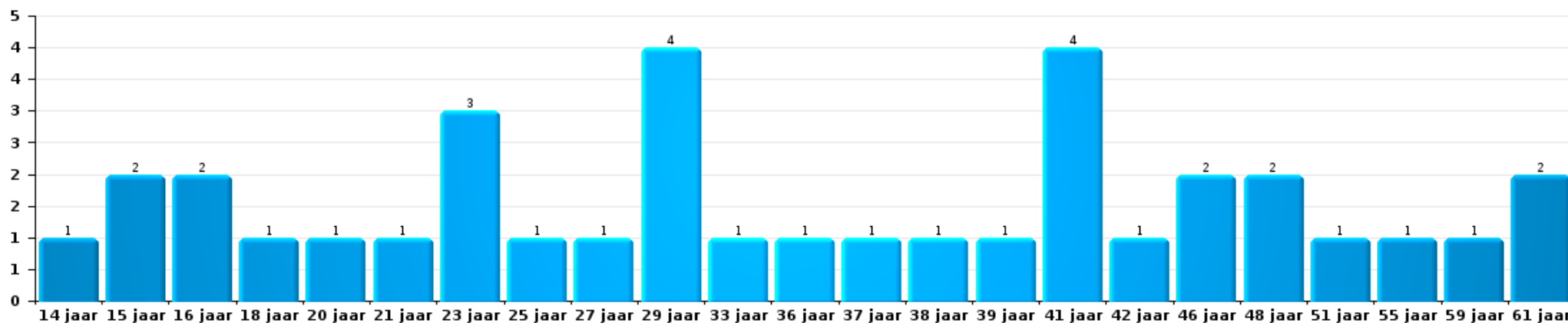
1) Indien eenzelfde verdachte meerdere feiten heeft gepleegd in de beschouwde periode, dan wordt hij ook meerdere keren geteld, al dan niet in dezelfde leeftijdscategorie; 2) Verdachten jonger dan 14 jaar en ouder dan 90 jaar zijn niet weergegeven in de tabel (zie ook de methodologische nota)

FLOWAL

2023

Diefstal en afpersing

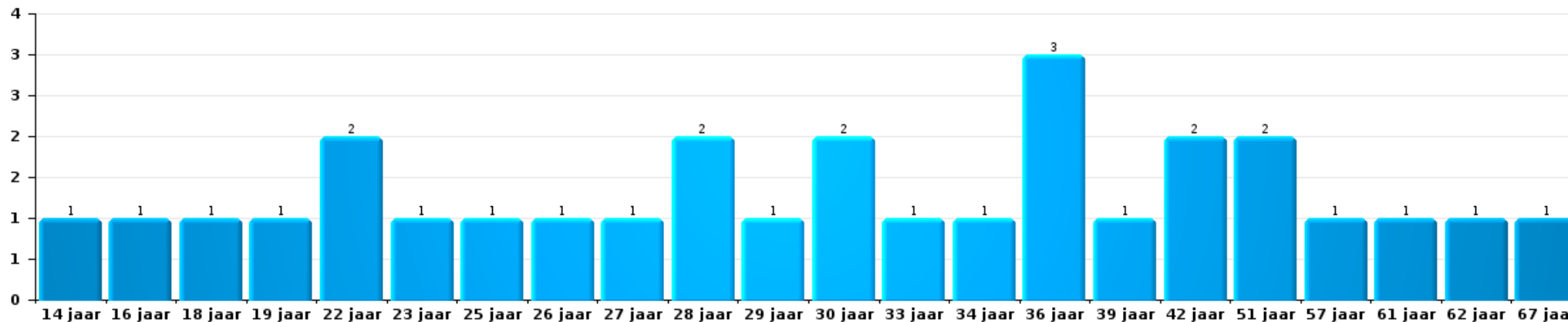
Aantal feitverdachten volgens leeftijd (chronologisch)





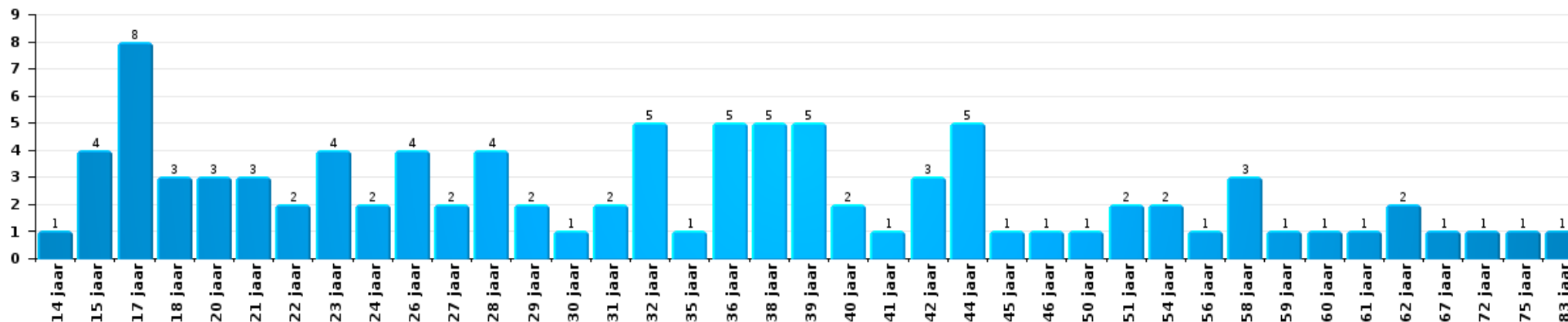
Beschadigen van eigendom

Aantal feitverdachten volgens leeftijd (chronologisch)



Misdr. tegen de lichamelijke integriteit

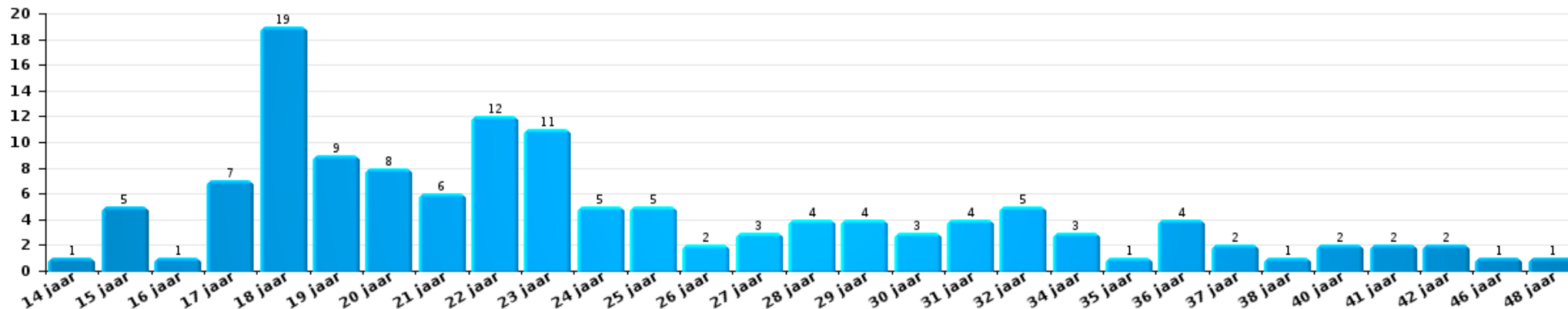
Aantal feitverdachten volgens leeftijd (chronologisch)





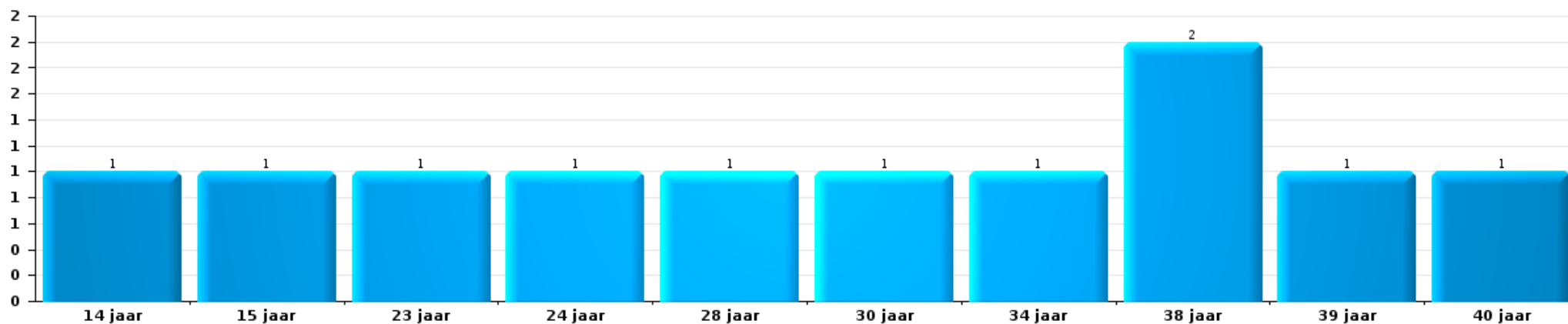
Drugs

Aantal feitverdachten volgens leeftijd (chronologisch)



Bedrog

Aantal feitverdachten volgens leeftijd (chronologisch)





2.4. Aantal feitverdachten volgens de leeftijd van de gekende verdachten (Top 5 van criminele figuren)

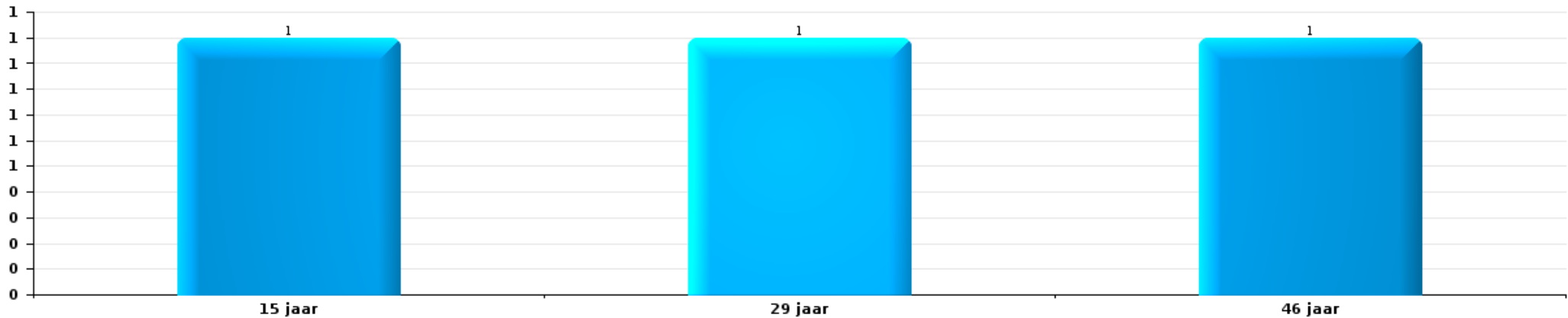
1) Indien eenzelfde verdachte meerdere feiten heeft gepleegd in de beschouwde periode, dan wordt hij ook meerdere keren geteld, al dan niet in dezelfde leeftijdscategorie - 2) Verdachten jonger dan 14 jaar en ouder dan 90 jaar zijn niet weergegeven in de tabel (zie ook de methodologische nota)

FLOWAL

2023

Inbraak in gebouw (totaal)

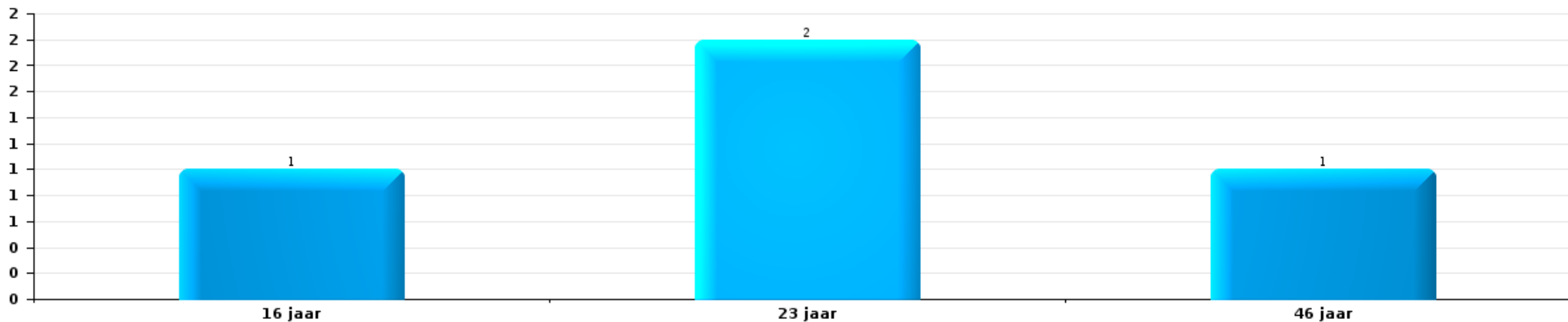
Aantal feitverdachten volgens leeftijd (chronologisch)





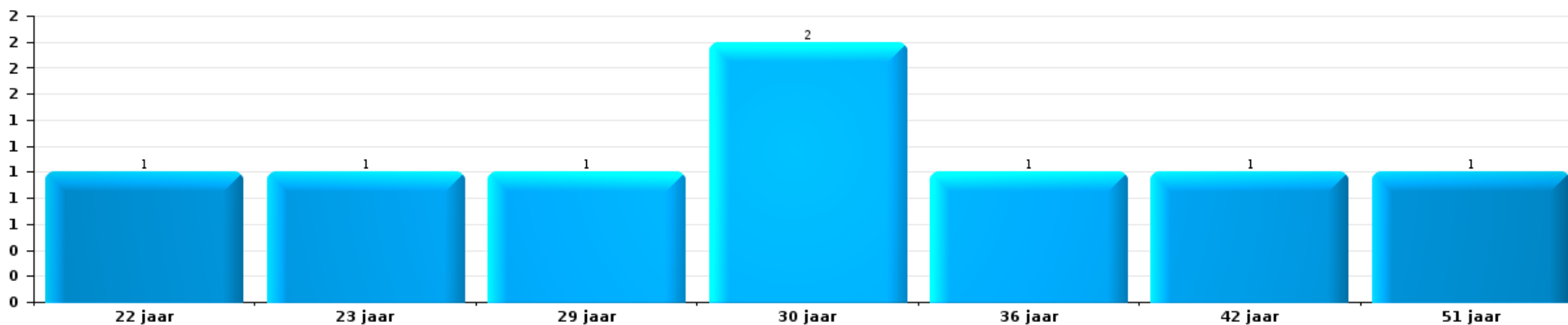
Diefstal uit of aan voertuig

Aantal feitverdachten volgens leeftijd (chronologisch)



Beschadiging van auto

Aantal feitverdachten volgens leeftijd (chronologisch)



POLITIËLE CRIMINALITEITSSTATISTIEKEN

PLEEGPLAATS: POLITIEZONE

FLOWAL

***Bijlage I: Detailrapport per misdrijfcategorie
Strafwetboek***



FLOWAL

Inbreuk Strafwetboek

Misd. tegen de lichamelijke integriteit

			2000	2013	2014	2015	2016	2017	2018	2019	2020	2021	2022	2023
Moord	Vergiftiging (moord)	Vol.									1			
		Vol.												1
	Andere	Pog.	2			1								
		Subtotaal	2			1					1			1
Doodslag	Vergiftiging (doodslag)	Pog.						1						
	Niet nader bepaald	Pog.	2											
		Vol.						3					1	
	Andere	Pog.	1					2	2	3	2	2	3	4
	Subtotaal	3		2	2			6	2	3	2	2	4	4
Marteling en mishandeling	Foltering	Pog.			1									
	Onmenselijke behandeling	Vol.			1						1			1
	Onterende behandeling	Vol.				2		1		1	1	1	1	1
		Subtotaal			2	2		1		1	2	1	1	2
Opz. slagen en/of verwondingen binnen familie	Tussen partners of ex-partners	Vol.	8	47	57	38	47	49	38	57	78	60	79	67
	Bij algemene familiale moeilijkheden	Vol.	32											
	Door de ouders op een minderjarige	Vol.			3	12	6	4	9	7	3	10	6	8
	Tegen de ouders	Vol.	3	2	9	5	4	3	10	6	6	11	7	7
	Tegen andere bloedverwanten in opgaande of zijlijn	Vol.		4	2	2	2	2	2	1	6	5	5	5
	Subtotaal	43	53	71	57	59	58	59	71	93	86	97	87	
Opz. slagen en/of verwondingen buiten familie	Vechtpartij (=wederzijdse slagen)	Vol.	18	17	22	23	22	22	19	18	17	27	26	28
	Slagen aan politie-ambtenaar	Vol.	1			1	1	1	1	1	1	2		
	Op een minderjarige door gezaghebbend persoon	Vol.		2	2	2	6	3	3	6	3	1	1	3
	Op een minderjarige hoedanigheid dader onbekend	Vol.	2	7	11	7	3	9	7	4	2	13	9	12
	Op kwetsbaar persoon (hoedanigheid dader onbekend)	Vol.							1	1		2		2
	Op minderjarige dr samenwonende zonder gezagsrel.	Vol.											3	1
	Slagen aan personeel openbaar vervoer	Vol.			1									
	Slagen aan personeel andere openbare dienst	Vol.		1			1		1		1			2
	Slagen aan personeel onderwijsinstelling	Vol.				1							1	
	Niet nader bepaald	Vol.	70	77	89	84	76	78	73	84	65	54	67	70
	Subtotaal	91	104	125	118	109	113	105	114	89	103	106	116	
Schuldig verzuim		Vol.		1		1	1					1	2	2
		Subtotaal		1		1	1					1	2	2



Misdr. tegen de lichamelijke integriteit

			2000	2013	2014	2015	2016	2017	2018	2019	2020	2021	2022	2023
Andere opzet. misdr. tg. lichamelijke integriteit	Onthouding verzorging van kind/kwetsbaar persoon	Vol.		2	2	1	1			2			2	1
	Verlaten kind of kwetsbaar persoon	Vol.			3	2	4							
	Achterlaten van een kind in behoeftige toestand	Vol.	2				1							
	Toediening van schadelijke stoffen	Vol.		1						1				
	Vergiftiging voedingswaren	Vol.			1									
	Kwaadwillige belemmering van het verkeer	Vol.		3	5	9	9	3	13	9	6	10	4	6
	Feitelikheden en lichte geweld daden	Vol.	4	22	18	13	8	10	14	10	10	2	6	6
	Subtotaal		6	28	29	25	23	13	27	22	16	12	12	13
Onopzet. misdr. tg. lichamelijke integriteit	Onopzettelijk doden	Vol.											1	
	Onopzettelijke slagen en/of verwondingen	Vol.	2	2	1	3	3	4	3	4		3		1
	Onopzettelijke toediening van schadelijke stoffen	Vol.								1				
	Verzuim van onderhoud kind of kwetsbaar persoon	Vol.					1					1		
	Hondenbeet	Vol.	2	2	2	4	5	3	5	3	9	7	4	11
	Niet nader bepaald	Vol.	2											
	Subtotaal		6	4	3	7	8	8	8	8	9	11	5	12
	Totaal		151	192	232	211	200	199	201	219	212	216	227	237

Misdr. tegen de persoonlijke vrijheid

			2000	2013	2014	2015	2016	2017	2018	2019	2020	2021	2022	2023
Gijzeling		Vol.	1											
		Subtotaal	1											
Ontvoering van minderjarige of kwetsbaar persoon	Ouderlijke ontvoering	Vol.	1											2
	Andere ontvoering	Pog.					2	1		2		1	1	
		Subtotaal	1				2	1		2		1	1	2
Vrijheidsberoving door particulier		Vol.			1	1				2	1	1	4	4
		Pog.							1					
		Subtotaal			1	1			1	2	1	1	4	4
		Totaal	2		1	1	2	1	1	4	1	2	5	6

Zedenmisdrijven

			2000	2013	2014	2015	2016	2017	2018	2019	2020	2021	2022	2023
Verkrachting zonder de dood tot gevolg	Slachtoffer <10j	Vol.	2	2		1	4	4	1	1		5		



Zedenmisdrijven

			2000	2013	2014	2015	2016	2017	2018	2019	2020	2021	2022	2023	
Slachtoffer 10j - 14j	Vol.		1	3	1			1	1	4	2	3			
	Pog.		1								1				
	Slachtoffer 14j - 16j	Vol.			1	2		1		1	1		2	1	
		Vol.			1		1			1		1		1	
	Slachtoffer meerderjarig	Vol.		4			5	2	4	3	6	4	2		
		Pog.					1								
Slachtoffer leeftijd onbekend	Vol.			1											
Subtotaal			8	8	3	8	7	9	7	12	8	12	2		
Verkrachting met gevolg onbekend	Vol.		1								1				
Subtotaal			1								1				
Verkrachting zonder de dood tot gevolg (nwSSW)	Slachtoffer <16j	Vol.											7	5	
	Slachtoffer 16j - 18j	Vol.											1		
	Slachtoffer meerderjarig	Vol.									1	1	2	1	
		Pog.											1	1	
Subtotaal										1	1	11	7		
Aanranding eerbaarheid met geweld / bedreiging	Slachtoffer < 16j	Vol.		2	2	4		2	1	3	2	2	1		
	Slachtoffer 16j - 18j	Vol.		1									1		
	Slachtoffer meerderjarig	Vol.			2		2	1			3		2		
		Pog.							1						
Subtotaal			1	3	4	4	2	3	2	6	2	4	2		
Aanranding eerbaarheid zonder geweld / bedreiging	Slachtoffer < 16j	Vol.	7	3	7	8	4	8	3	4	4	6	2		
	Slachtoffer 16j - 18j	Vol.				1			1			3	1		
	Slachtoffer leeftijd onbekend	Vol.	1	1	2	1		1							
	Subtotaal			8	4	9	10	4	9	4	4	4	9	3	
Aanranding eerbaarheid niet nader bepaald	Vol.														
Subtotaal			3												
Aantasting seksuele integrit. zonder dood (nwSSW)	Slachtoffer <16j	Vol.											14	4	
	Slachtoffer 16j - 18j	Vol.												1	
	Slachtoffer meerderjarig	Vol.									1		2	5	
	Subtotaal										1		16	10	
Aantasting seksuele integriteit-onbepaald (nwSSW)	Vol.											2			
Subtotaal												2			



Zedenmisdrijven

			2000	2013	2014	2015	2016	2017	2018	2019	2020	2021	2022	2023
Kinderpornografie	Bezit	Vol.		4		2	4	4	1	6		3	1	
	Verspreiding	Vol.			2	2	2	6	1	7	2	3		
	Niet nader bepaald	Vol.		1		1								
	Subtotaal			5	2	5	6	10	2	13	2	6	1	
Aanzetting tot ontucht	Slachtoffer minderjarig	Vol.	1	3	4	2		1						
	Andere reclame voor ontucht	Vol.							1					
	Niet nader bepaald	Vol.	2											
	Subtotaal		3	3	4	2		1	1					
Uitbuiting van iemands ontucht	Slachtoffer meerderjarig	Vol.							1					
	Leeftijd slachtoffer onbekend	Vol.				2								
	Subtotaal					2		1						
Openbare zedenschennis	Handelingen (exhibitionisme, enz.)	Vol.	2	4	6	3	1	4	6	4	5	5	3	
	Geschriften, afbeeldingen, voorwerpen	Vol.	2	3	14	2	2		2	1		2		
	Schunnigheden in het openbaar	Vol.	1											
	Niet nader bepaald	Vol.							1					
	Subtotaal		5	7	20	5	3	4	9	5	5	7	3	
Voyeurisme	Observatie/opname van naaktheid of intimiteit	Vol.			2						1			
	Verspreiding opname naaktheid of intimiteit	Vol.						1	3	2	2	2	1	
		Pog.									1	1		
	Subtotaal			2				1	3	3	4	2	1	
Voyeurisme rechtstreeks (nwSSW)	Slachtoffer meerderjarig	Vol.										2		
Subtotaal												2		
Voyeurisme via technisch/ander hulpmiddel (nwSSW)	Slachtoffer <16j	Vol.												2
Subtotaal														2
Verspreiding van seksueel getinte inhoud (nwSSW)	Slachtoffer <16j	Vol.											1	
	Slachtoffer meerderjarig	Vol.												1
	Subtotaal												1	1
Versprei. seks. inhoud kwaad opzet/winst (nwSSW)	Slachtoffer <16j	Vol.											1	1
	Slachtoffer 16j - 18j	Vol.											1	
	Slachtoffer meerderjarig	Vol.											2	1
	Subtotaal												4	2
Grooming online - met ICT (nwSSW)	Slachtoffer <16j	Vol.											1	2
	Subtotaal												1	2



Zedenmisdrijven

			2000	2013	2014	2015	2016	2017	2018	2019	2020	2021	2022	2023	
Seks. uitbuiting minderjarigen-prostitutie (nwSSW)	Aanzetten plegen van ontucht/prostit. (nwSSW)	Vol.													1
		Subtotaal													
Beelden seksueel misbruik minderjarigen (nwSSW)	Productie/verspreid. beelden seks. misbr. (nwSSW)	Vol.												2	2
	Bezitten/verwerven beelden seks. misbruik (nwSSW)	Vol.													1
	Beelden seks. misbruik minderjarigen-onbep.(nwSSW)	Vol.											1		
		Subtotaal											3		3
Totaal			29	30	44	34	24	37	29	43	28	43	50	28	

Misdr. tegen andere morele waarden en gevoelens

			2000	2013	2014	2015	2016	2017	2018	2019	2020	2021	2022	2023	
Belaging	Pesterij per telefoon (OLD)	Vol.	1												
		Vol.	9	64	70	76	85	50	52	102	102	91	91	86	
		Subtotaal	10	64	70	76	85	50	52	102	102	91	91	86	
Grafschennis		Vol.	2			1			1						1
		Subtotaal	2			1			1						1
Schending van het beroepsgeheim		Vol.					1							1	
		Subtotaal					1							1	
Schending van de eer	Laster en eerroof	Vol.	5	8	14	10	13	10	15	24	28	15	24	18	
	Lasterlijke aangifte	Vol.	1		1	2		3		2		1			
	Lasterlijke aantijging	Vol.	1	4		1	1			2	1		1		
	Kwaadwillige ruchtbaarmaking	Vol.	2		1	2	1		1					1	
	Beledigingen (Wanbedrijf)	Vol.	1	15	12	5	6	2	6	8	5	5	2	5	
	Niet nader bepaald	Vol.				1					2				
	Subtotaal		10	27	28	19	23	12	25	34	38	21	27	24	
Persoonlijke levenssfeer	Woonstschennis door particulier	Vol.	6	3	5	3	6	4	2	6	4	8	5	6	
	Schending van het briefgeheim	Vol.		4	1				2						
	Subtotaal	6	7	6	3	6	4	4	6	4	4	8	5	6	
Nachtlawaaï		Vol.	3	4	9	4	5	5	5	21	7	5	5	5	
		Subtotaal	3	4	9	4	5	5	5	21	7	5	5	5	
Schenden van communicatie door particulier		Vol.		1							1				
		Subtotaal		1							1				



Misd. tegen andere morele waarden en gevoelens

			2000	2013	2014	2015	2016	2017	2018	2019	2020	2021	2022	2023
Misbruik zwakheden personen	Vol.				1	1	2	1	1		1			1
	Subtotaal			1	1	2	1	1			1			1
Privacy minderjarige: publicatie van de identiteit	Vol.													1
	Subtotaal													1
Privacy zeden: publicatie identiteit slachtoffer	Vol.									1				
	Pog.										1			
	Subtotaal									1	1			
Cyberlokking (lokken van minderjarige via ICT)	Vol.										1			
	Subtotaal										1			
Bezetting andermans goed (kraken)	Binnendringen/bezetten/verblijven (niet bewoond)	Vol.									3		1	3
	Binnendringen/bezetten/verblijven (bewoond)	Vol.											1	1
	Geen gevolg geven bevel ontruiming/uithuiszetting	Vol.									1			
	Subtotaal										4		2	4
	Totaal		31	103	114	103	122	73	88	164	159	125	131	128

Misd. tegen het juridisch statuut van het kind

			2000	2013	2014	2015	2016	2017	2018	2019	2020	2021	2022	2023
Niet-afgeven van kinderen	Door de ouders	Vol.	1	19	26	10	26	7	15	28	13	16	38	11
	Door persoon ermee belast	Vol.		1	2	1		2		4		2	1	
	Subtotaal		1	20	28	11	26	9	15	32	13	18	39	11
	Totaal		1	20	28	11	26	9	15	32	13	18	39	11

Diefstal en afpersing

			2000	2013	2014	2015	2016	2017	2018	2019	2020	2021	2022	2023
Diefstal met vzo	Met geweld	Vol.	9	15	9	7	7	6	3	3	2	5	3	5
		Pog.	5			2		3			3	2		1
	Zonder geweld	Vol.	173	304	364	288	239	229	231	197	145	113	114	108
		Pog.	63	78	110	83	74	83	69	64	48	52	35	33
	Subtotaal		250	397	483	380	320	321	303	264	198	172	152	147



Diefstal en afpersing

			2000	2013	2014	2015	2016	2017	2018	2019	2020	2021	2022	2023	
Diefstal zonder vzo	Met geweld	Vol.	2	4	3	4		6	3	4	3	4	2	1	
		Pog.		2		2	1		1		1		1		
	Zonder geweld, Zakkenrollerij	Vol.	4	9	6	4	2	4	6	2	2	2	8	3	2
		Pog.				1									
	Zonder geweld, Gebruiksdiefstal	Vol.	1	2	3	2	2	1	4	3	2	2	2	1	2
	Zonder geweld, Huisdiefstal	Vol.	1	3	10	9	6	4	4	4	3	5	3	10	2
Zonder geweld	Vol.	263	208	211	141	153	163	167	135	141	127	111	125		
	Pog.	10	9	3		5	8	6	11	5	8	5	2		
	Subtotaal		281	237	236	163	169	186	191	158	159	152	133	134	
Diefstal niet nader bepaald	Vol.	127	3	6	5	4	1	4	3			2	4		
	Pog.	25													
	Subtotaal	152	3	6	5	4	1	4	3			2	4		
Afpersing	Vol.		2	1	1	1	3	2			3	1	2	5	
	Pog.		3	1	1		2	3			4		1	3	
	Subtotaal		5	2	2	1	5	5			7	1	3	8	
Vervaardiging valse sleutels	Vol.							1							
	Subtotaal							1							
	Totaal	683	642	727	550	494	513	504	425	364	327	292	289		

Bedrog

			2000	2013	2014	2015	2016	2017	2018	2019	2020	2021	2022	2023
Witwassen	Vol.			1		1	1		1		7	2	3	2
	Subtotaal			1		1	1		1		7	2	3	2
Heling	Gewone heling	Vol.	9	2	6	3	6	5	11	10	4	3	6	2
	Gekwalificeerde heling	Vol.	1	1	1	2	1			1	1		1	1
	Niet nader bepaald	Vol.	1			1	1						1	
	Subtotaal	11	3	7	4	9	6	11	11	11	5	4	7	3
Flessentrekkerij	Brandstof / smeerolie	Vol.	3		2	2							1	
	Dranken en spijzen	Vol.		1		3	1	3		1				
	Huurrijtuig	Vol.				1	3	1						
	Logies	Vol.									1			
	Niet nader bepaald	Vol.	2											
	Subtotaal	5	1	2	6	4	4				1	1	1	

Bedrog

			2000	2013	2014	2015	2016	2017	2018	2019	2020	2021	2022	2023
Verduistering en bedrieglijke vernietiging	Bedrieglijke verberging	Vol.	16	4	7	8	1	1	5	3	3	3	2	1
	Van geld, papieren, enz.	Vol.	1				1	1	4					
	Van in beslag genomen voorwerpen	Vol.				1	1		1	1				
	Van nalatenschap	Vol.	1				1						1	
	Niet nader bepaald	Vol.	49			1		1						
	Subtotaal		67	4	7	10	4	3	10	4	3	3	3	1
Oplichting	Internetfraude	Vol.		19	18	19	18	24	30	38	60	75	116	114
		Pog.		8	13	8	6	7	10	7	8	13	11	12
	Oplichting zonder internet	Vol.		16	9	11	13	8	19	23	5	16	30	17
		Pog.		5	3	1	1	2	2	6	2	2	2	5
	Niet nader bepaald	Vol.	11											
	Pog.	1												
	Subtotaal		12	48	43	39	38	41	61	74	75	106	159	148
Bedriegerij	Verkochte waren / geleverd werk	Vol.		1							1		1	
	Subtotaal			1							1		1	
Misbruik van vertrouwen en verwante misd.	Misbruik van vertrouwen	Vol.	16	30	29	18	18	20	17	22	24	18	30	27
		Pog.											1	
	Misbruik van zwakheden	Vol.	1	4	6	1	3	2	5	4	5	4	10	5
	Subtotaal		17	34	35	19	21	22	22	26	29	23	40	32
Misbruik van maatschappelijk vermogen	Door VZW	Vol.	1											
	Niet nader bepaald	Vol.		1			1						1	
	Andere	Vol.					1							
	Subtotaal		1	1		2							1	
Misd. ivm insolventie	Door de schuldenaar	Vol.		1		1			2					
	Niet nader bepaald	Vol.		4	1	2	1	1	1		1			
	Subtotaal			5	1	3	1	1	3		1			
Bedrieglijk onvermogen		Vol.				1		1			1	1	1	
	Subtotaal					1		1			1	1	1	
Ongedekte cheques		Vol.	12											
	Subtotaal		12											
	Totaal		125	98	95	83	80	78	108	116	123	140	215	186

Beschadigen van eigendom



Beschadigen van eigendom

			2000	2013	2014	2015	2016	2017	2018	2019	2020	2021	2022	2023	
Opzettelijke brandstichting	In een bewoonde plaats (bij dag)	Vol.				1		1	3	3	1	1			
		Pog.			1										1
	In een bewoonde plaats (bij nacht)	Vol.				1	3	1	1	2				2	
		Pog.													1
	In een andere plaats (bij dag)	Vol.	2	3	1	5	4	4	5			3	3	4	1
		Pog.	1												
	In een andere plaats (bij nacht)	Vol.	4	10	11	9	4	5	5	8	11	5	4	4	2
		Pog.		2			1			2				1	
In een andere plaats (onbepaald tijdstip)	Vol.	2	1	2	1			1	1	2	4	2			
	Pog.			1											
Niet nader bepaald	Vol.	1													
	Subtotaal		10	16	16	16	10	13	15	15	19	13	13	5	
Onopzettelijke brandstichting	Vol.	10	7	5	4	7	3	4	4	4	13	12	10	8	
	Subtotaal		10	7	5	4	7	3	4	4	13	12	10	8	
Vernieling, onbruikbaarmaking, beschadiging	Met vzo	Vol.	75	9	6	7		7	8	1	6	4	7	1	
	Vernieling van landbouwgoederen	Vol.	2	2	4	3	1	1		4	3	1	1		
	Niet nader bepaald	Vol.	28		1					1				1	
	Subtotaal		105	11	11	10	1	8	8	6	9	5	8	2	
Vandalisme	Op voertuigen	Vol.	35	92	103	99	67	65	52	90	75	67	54	61	
	Op andere roerende goederen	Vol.	49	12	18	12	8	6	15	15	13	24	17	23	
	Graffiti	Vol.		8	7	4	5	8	3	7	9	1	4	5	
	Andere vernielingen op onroerende goederen	Vol.	31	52	67	39	51	37	51	72	48	59	26	39	
	Beschadiging van afsluiting	Vol.	1	8	10	9	8	4	9	8	15	10	10	8	
	Subtotaal		116	172	205	163	139	120	130	192	160	161	111	136	
	Totaal		241	206	237	193	157	144	157	217	201	191	142	151	

Misdr. tegen de veiligheid van de staat

			2000	2013	2014	2015	2016	2017	2018	2019	2020	2021	2022	2023
Uitwendige staatsveiligheid	Vol.				2		1					1		
	Subtotaal				2		1					1		
Terrorisme	Terroristische groep	Vol.											1	
	Subtotaal												1	
	Totaal				2		1					1	1	



Misd. tegen de veiligheid van de staat

Misd. tegen de openbare veiligheid

		2000	2013	2014	2015	2016	2017	2018	2019	2020	2021	2022	2023
Criminele organisatie	Vol.		1										
	Subtotaal		1										
Vereniging van misdadigers	Vol.		5	1		1		2	1	1	3	2	
	Subtotaal		5	1		1		2	1	1	3	2	
Ontvluchting van gevangenen	Niet naleving elektronisch toezicht	Vol.	2		1	2	1	1		2	3	3	1
	Subtotaal		2		1	2	1	1		2	3	3	1
Bedreigingen	Bedreiging met een aanslag	Vol.	1					2		3			3
	Mondeling	Vol.	39	41	33	29	29	36	43	32	47	34	42
		Pog.											
	Schriftelijk	Vol.	15	26	20	11	19	18	18	17	20	13	16
	Door gebaren, zinnebeelden	Vol.	21	22	22	17	16	24	29	24	44	26	36
	Bommelding	Vol.	2	3			1	1	3	8	14	8	4
	Niet nader bepaald	Vol.		1	1	1				2		4	1
	Subtotaal	123	78	93	76	58	65	81	93	86	125	85	102
	Totaal	123	86	94	77	61	66	84	94	89	131	90	103

Misd. tegen gezag van de overheid

		2000	2013	2014	2015	2016	2017	2018	2019	2020	2021	2022	2023
Geweld tegen overheidspersonen	Vol.						1	2			1		
	Subtotaal						1	2			1		
Weerspannigheid	Gewapende weerspannigheid	Vol.		1	1			4		1		3	
	Ongewapende weerspannigheid	Vol.	5	9	8	8	4	9	5	4	4	3	7
	Niet nader bepaald	Vol.				1				1		3	
	Subtotaal	8	5	10	9	9	4	13	5	6	4	9	7
Smaad	Vol.	8	9	8	3	6	4	12	11	6	10	7	16
	Subtotaal	8	9	8	3	6	4	12	11	6	10	7	16
Andere misdrijven	Zegelverbreking	Vol.	1						4				
	Belemmering uitoefening rechtspraak	Vol.		1									
	Subtotaal	1	1	1					4				
	Totaal	17	15	19	12	15	9	27	20	12	15	16	23


Misd. tegen de openbare trouw

			2000	2013	2014	2015	2016	2017	2018	2019	2020	2021	2022	2023
Valsheid in geschriften	Schriftvervalsing	Vol.	8	4	9	5	5	10	3	7	5	9	3	4
	Gebruik van valse en vervalste geschriften	Vol.	10	5	9	6	8	9	5	8	5	9	12	9
		Pog.	1											
		Subtotaal		19	9	18	11	13	19	8	15	10	18	15
Aanmatiging	Inmenging in openbare ambten	Vol.			1	2		1	1					
	Van ambten	Vol.			1	2				1		1		
	Van naam	Vol.	2	12	8	6	11	15	19	13	20	12	12	12
		Subtotaal		2	12	10	10	11	16	20	14	20	13	12
Namaking / Vervalsing	Namaking	Vol.	1			1		2	1	2	4		4	2
		Pog.					1							
	Vervalsing	Vol.					1	1			1			
		Pog.									1			
	Subtotaal		1			1	4	2	3	5		4	2	
Valse munt	Uitgifte	Vol.	3	2		1	1	2		1		1	1	
		Pog.					1							
	Niet nader bepaald	Vol.	3											
	Andere	Vol.	2	2	1							1		
	Subtotaal		8	4	2	2	1	3		1		2	1	
Valsheid voor het gerecht	Valse getuigenis	Vol.											1	
	Valse verklaringen	Vol.		4		2	2	1		1	1	2		
	Verleiding van getuigen	Vol.			1									
		Subtotaal		4	1	2	2	1		1	1	2	1	
		Totaal	30	29	29	26	27	43	30	34	36	35	33	27



Misd. tegen de familie

		2000	2013	2014	2015	2016	2017	2018	2019	2020	2021	2022	2023
Familieverlating	Vol.	2	1	1	2	2	3	2	1	1		1	
	Subtotaal	2	1	1	2	2	3	2	1	1		1	
Weigering recht op persoonlijk contact	Vol.	24	35	43	23	21	13	24	35	37	30	18	50
	Subtotaal	24	35	43	23	21	13	24	35	37	30	18	50
Niet betaling onderhoudsgeld	Vol.	12	3	7	9	3		9	8	2	4	4	1
	Subtotaal	12	3	7	9	3		9	8	2	4	4	1
Niet nader bepaald	Vol.	1											
	Subtotaal	1											
	Totaal	39	39	51	34	26	16	35	44	40	34	23	51

Informaticacriminaliteit

		2000	2013	2014	2015	2016	2017	2018	2019	2020	2021	2022	2023
Hacking	Vol.		6	2	6	10	6	7	11	3	12	5	5
	Pog.		1					1	1				1
	Subtotaal		7	2	6	10	6	8	12	3	12	5	6
Valsheid in informatica	Vol.		1					1		1		1	2
	Subtotaal		1					1		1		1	2
Informaticabedrog	Vol.		38	35	51	40	39	46	55	55	55	95	117
	Pog.		1		2	1	4	5	5	11	6	6	8
	Subtotaal		39	35	53	41	43	51	60	66	61	101	125
Sabotage	Vol.		5		1	2	3	6	2	2	4	5	
	Subtotaal		5		1	2	3	6	2	2	4	5	
	Totaal		52	37	60	53	52	66	74	72	77	112	133

Onwettige uitoefening van het openbaar gezag

		2000	2013	2014	2015	2016	2017	2018	2019	2020	2021	2022	2023
Publieke omkoping	Vol.					2	1						
	Subtotaal					2	1						
Woonstschennis door ambtenaar	Vol.				1								
	Subtotaal				1								
Daden van willekeur	Vol.		1										



Onwettige uitoefening van het openbaar gezag

		2000	2013	2014	2015	2016	2017	2018	2019	2020	2021	2022	2023
	Pog.												1
	Subtotaal		1										1
Misbruik van gezag	Vol.								1	1			1
	Subtotaal								1	1			1
Akten burgerlijke stand	Vol.	4											
	Subtotaal	4											
	Totaal	4	1		1	2	1		1	1			2

Huisjesmelkerij

		2000	2013	2014	2015	2016	2017	2018	2019	2020	2021	2022	2023
Zonder vzo	Vol.						2						
	Subtotaal						2						
	Totaal						2						

Mensenhandel

		2000	2013	2014	2015	2016	2017	2018	2019	2020	2021	2022	2023
Economische uitbuiting	Vol.			1			2					1	
	Subtotaal			1			2					1	
Productie of verspreiding kinderporno	Pog.		1										
	Subtotaal		1										
	Totaal		1	1			2					1	

Aanzetten misdaden of wanbedrijven

		2000	2013	2014	2015	2016	2017	2018	2019	2020	2021	2022	2023
Aanzetten wanbedrijven	Vol.											1	
	Subtotaal											1	
	Totaal											1	

Andere inbreuken Strafwetboek

		2000	2013	2014	2015	2016	2017	2018	2019	2020	2021	2022	2023
	Vol.				1				1				
	Subtotaal				1				1				
	Totaal				1				1				



Andere inbreuken Strafwetboek

Overtreding Strafwetboek

		2000	2013	2014	2015	2016	2017	2018	2019	2020	2021	2022	2023
Beledigingen (Overtreding)	Vol.	15											
	Subtotaal	15											
Ombrenging van dieren (Overtreding)	Vol.	1											
	Subtotaal	1											
Rondzwervende dieren	Vol.	1											
	Subtotaal	1											
Andere overtredingen SWB	Vol.	9	1		1	1	1		1				
	Subtotaal	9	1		1	1	1		1				
	Totaal	26	1		1	1	1		1				

POLITIËLE CRIMINALITEITSSTATISTIEKEN

PLEEGPLAATS: POLITIEZONE

FLOWAL

***Bijlage II: Detailrapport per misdrijfcategorie
Bijzondere Wetten***



FLOWAL

Inbreuk bijzondere wetgeving

Drugs

			2000	2013	2014	2015	2016	2017	2018	2019	2020	2021	2022	2023	
Bezit		Vol.	31	24	10	25	21	21	30	25	41	53	66	147	
		Pog.	2												
		Subtotaal	33	24	10	25	21	21	30	25	41	53	66	147	
Gebruik	Gebruik in groep	Vol.	8												
		Pog.	1												
	Individueel gebruik	Vol.	10												
		Gebruik vergemakkelijken	Vol.		7	3	3	1			2				
	Aanzetten tot gebruik	Vol.		1			1					1			
	Wanorde, schandaal of gevaar in openbare ruimte	Vol.									1	1		1	
	Subtotaal	19	8	3	3	2				3	2		1		
In- en uitvoer		Vol.	6		1	1	2						3		
		Pog.	1												
		Subtotaal	7		1	1	2							3	
Fabricatie		Vol.		5	1	3	14	5	4	3	3	4	6		
		Subtotaal		5	1	3	14	5	4	3	3	4	6		
Handel		Vol.		7	10	11	11	8	10	13	14	14	12	15	
		Pog.	1												
		Subtotaal	1	7	10	11	11	8	10	13	14	14	12	15	
Andere		Vol.		5	3	1	3	3		1	3	2	2		
		Subtotaal		5	3	1	3	3		1	3	2	2		
		Totaal	60	49	28	44	53	37	44	42	64	75	89	163	


Vreemdelingenwetgeving

			2000	2013	2014	2015	2016	2017	2018	2019	2020	2021	2022	2023
Illegale transmigratie	Schijnhuwelijk zonder beloning/dwang	Vol.			1			1	1					
	Toegang tot het grondgebied	Vol.		3	2	4	1	3	3	8	4		4	2
	Verblijf	Vol.	2	8	13	8	4	24	18	8	14	12	11	2
	Inschrijving in vreemdelingenregister	Vol.		10	6	2	13	90	149	172	184	172	138	79
	Schijnerkenning zonder beloning/dwang	Vol.						1						
	Subtotaal		2	21	22	14	18	119	171	188	202	184	153	83
Mensensmokkel		Vol.		1										
	Subtotaal			1										
Hulp bij illegaal verblijf		Vol.						5						
	Subtotaal							5						
	Totaal		2	22	22	14	18	124	171	188	202	184	153	83



Milieu

			2000	2013	2014	2015	2016	2017	2018	2019	2020	2021	2022	2023
Afstoffen	Afvaltransport	Vol.		1		1								
	Afval door beroepspersoon	Vol.		7	3	11	13	1	10	7	11	9		1
	Afval door particulier	Vol.		172	136	136	346	207	149	152	173	196	23	8
	Afval door onbepaald persoon	Vol.	19											
	Afval: vergunning/erkenning	Vol.		1			1							
	Niet nader bepaald	Vol.	2											
	Subtotaal		21	181	139	148	360	208	159	159	184	205	23	9
Andere dan afval	Stedenbouw	Vol.	5	2	1	1	3	1	1	1	1	2	2	2
	Milieuvergunning	Vol.			2	1								
	Waternverontreiniging	Vol.	4						1		1	1		
	Luchtverontreiniging	Vol.	3					2	1			1		
	Bodemverontreiniging	Vol.		1	1	1					1	2		1
	Andere leefmilieuhinder	Vol.				2	1	2	4	8	7	2		
	Subtotaal		12	3	4	5	4	5	7	10	11	6	3	3
Biodiversiteit / Fauna en flora	Handel en bezit: CITES-wetgeving	Vol.		1										
	Dierenwelzijn	Vol.	11	4	6	3	6	3	2	4	2	2	1	2
	Natuurbescherming	Vol.	16		1	1					1			
	Vergunning / erkenning dieren	Vol.		2										
	Vernietiging van dieren	Vol.		1			2	1			1			
	Subtotaal		27	8	7	4	8	4	2	5	3	2	1	2
Niet nader bepaald	Vol.	4												
	Subtotaal		4											
	Totaal		64	192	150	157	372	217	168	174	198	213	27	14



Wapens en springstoffen

			2000	2013	2014	2015	2016	2017	2018	2019	2020	2021	2022	2023
Illegaal bezit	Vuurwapen	Vol.		16	29	30	25	20	8	19	12	13	8	6
	Blank wapen of niet-vuurwapen	Vol.		4	9	8	6	1	5	2	1	10	4	7
	Munitie	Vol.			1	3	1	1	1	2	1	1	1	2
	Onderdelen/toebehoren	Vol.							1					
	Niet nader bepaald	Vol.	4	1	1	1							1	
	Subtotaal		4	21	40	42	32	22	15	23	14	24	14	15
Illegale dracht / vervoer	Vuurwapen	Vol.		3		2	1		1	1			3	2
	Blank wapen of niet-vuurwapen	Vol.		3	9	11	1	5	4	6	2	7	5	28
	Munitie	Vol.					1						1	1
	Onderdelen/toebehoren	Vol.		1										
	Niet nader bepaald	Vol.	18			1								1
	Subtotaal		18	7	9	14	3	5	5	7	2	7	9	32
Illegale handel	Vuurwapen	Vol.				1			1			1		
	Niet nader bepaald	Vol.										1		
	Subtotaal				1				1			2		
Springstoffen		Vol.				1			1	1		1		1
		Subtotaal				1			1	1		1		1
Andere	Documenten	Vol.		1										
	Verkoop per postorder/internet van vuurwapen	Vol.										1		
	Veiligheidsmaatregelen	Vol.		1				2	1					1
	Milieuvergunning	Vol.		1										
	Niet nader bepaald	Vol.	5					1						
	Subtotaal		5	3				3	1			1		1
	Totaal		27	31	49	58	35	30	23	31	16	35	23	49


Bescherming personen

			2000	2013	2014	2015	2016	2017	2018	2019	2020	2021	2022	2023
Discriminatie	Racisme en xenofobie	Vol.	3	5	1	4	2		4	1	1	2	1	3
	Op grond van seksuele geaardheid (homofobie)	Vol.		1	1	1			1			1		
	Op grond van het geslacht (seksisme)	Vol.								1			2	1
	Niet nader bepaald	Vol.	1											
	Andere discriminatie	Vol.				1								
	Subtotaal		4	6	2	6	2		5	2	1	3	3	4
Bescherming privé-leven		Vol.	3	1	1		3	3	1			1	1	1
	Subtotaal		3	1	1		3	3	1			1	1	1
Bewakingscamera's		Vol.		1	1								3	
	Subtotaal			1	1								3	
Portretrecht		Vol.		1	1	1	2	4	3		3	4	5	2
		Pog.						1						
	Subtotaal			1	1	1	2	5	3		3	4	5	2
Andere		Vol.	1	1				1						
	Subtotaal		1	1				1						
	Totaal		8	10	5	7	7	8	10	2	4	8	12	7



Hormonen en doping

		2000	2013	2014	2015	2016	2017	2018	2019	2020	2021	2022	2023
Bezit	Vol.				3		3	4					
	Subtotaal				3		3	4					
	Totaal				3		3	4					

Jeugdbescherming

		2000	2013	2014	2015	2016	2017	2018	2019	2020	2021	2022	2023
Wet op de leerplicht	Vol.		2	2		1		1		1	1	3	
	Subtotaal		2	2		1		1		1	1	3	
Wet op de jeugdbescherming	Vol.	5	36	39	27	25	38	33	40	36	55	48	50
	Subtotaal	5	36	39	27	25	38	33	40	36	55	48	50
Niet nader bepaald	Vol.					1						1	2
	Subtotaal					1						1	2
	Totaal	5	38	41	27	27	38	34	40	37	56	52	52



Sociaal strafwetboek

		2000	2013	2014	2015	2016	2017	2018	2019	2020	2021	2022	2023
Belaging op het werk	Vol.		3	8	5	2	1	4	1	1	2	4	6
	Subtotaal		3	8	5	2	1	4	1	1	2	4	6
Werknemer in gevaar brengen	Vol.					1							
	Subtotaal					1							
Arbeidstijd	Vol.									1	1		
	Subtotaal									1	1		
Loon en andere vermogensrechtelijke voordelen	Vol.									3			
	Subtotaal									3			
Illegale arbeid	Vol.		1	1									
	Subtotaal		1	1									
Sociale fraude inzake bijdragen (zwartwerk)	Vol.		1	3	2	2			4	2	2	1	5
	Subtotaal		1	3	2	2			4	2	2	1	5
Sociale documenten	Vol.		1							1			
	Subtotaal		1							1			
Sociale zekerheid	Vol.						1	2		2			
	Subtotaal						1	2		2			
Misd. tegen openbare trouw in sociaal strafrecht	Vol.				2	2	1	2	2		2	1	
	Subtotaal				2	2	1	2	2		2	1	
Oplichting in sociaal strafrecht	Vol.		4	8	4	4	2		5	3	2		1
	Subtotaal		4	8	4	4	2		5	3	2		1
Andere	Vol.		3							1			
	Subtotaal		3							1			
	Totaal		13	20	13	11	5	8	12	14	9	6	12

Dronkenschap en alcohol

		2000	2013	2014	2015	2016	2017	2018	2019	2020	2021	2022	2023
Openbare dronkenschap	Vol.	5	14	17	25	22	11	22	33	34	31	30	21
	Subtotaal	5	14	17	25	22	11	22	33	34	31	30	21
	Totaal	5	14	17	25	22	11	22	33	34	31	30	21



Bevolkingsregister

		2000	2013	2014	2015	2016	2017	2018	2019	2020	2021	2022	2023
	Vol.	9	121	95	96	122	123	115	107	118	77	110	98
	Subtotaal	9	121	95	96	122	123	115	107	118	77	110	98
	Totaal	9	121	95	96	122	123	115	107	118	77	110	98

Identiteitskaart

		2000	2013	2014	2015	2016	2017	2018	2019	2020	2021	2022	2023
Niet in bezit	Vol.	27		1									1
	Subtotaal	27		1									1
Weigeren te vertonen	Vol.	1		2					1				
	Subtotaal	1		2					1				
Beschadigd	Vol.											1	
	Subtotaal											1	
Niet nader bepaald	Vol.		1		1	1							1
	Subtotaal		1		1	1							1
Andere	Vol.				1		1	1					
	Subtotaal				1		1	1					
	Totaal	28	1	3	2	1	1	1	1			2	1

Volksgezondheid

		2000	2013	2014	2015	2016	2017	2018	2019	2020	2021	2022	2023
Verplichte inenting	Vol.			1									
	Subtotaal			1									
Wetgeving geneesmiddelen	Vol.				1								
	Subtotaal				1								
Weigering of verzuim naleving maatregelen	Vol.									208	116		
	Subtotaal									208	116		
Andere	Vol.	1								17			
	Subtotaal	1								17			
	Totaal	1		1	1					225	116		



Arbeid

		2000	2013	2014	2015	2016	2017	2018	2019	2020	2021	2022	2023
Ambulante handel	Vol.	1	1			1							
	Subtotaal	1	1			1							
Sociale fraude inzake bijdragen (zwartwerk)	Vol.		1	1				1	1	2	3	3	2
	Subtotaal		1	1				1	1	2	3	3	2
Buitenlandse werknemers of zelfstandigen	Vol.			1				1	1				
	Subtotaal			1				1	1				
Niet nader bepaald	Vol.									1			
	Subtotaal									1			
	Totaal	1	2	2		1		2	2	3	3	3	2

Bescherming van de openbare inkomsten

		2000	2013	2014	2015	2016	2017	2018	2019	2020	2021	2022	2023
Douane en accijnzen	Vol.					1	1	2				1	
	Subtotaal					1	1	2				1	
BTW-fraude	Vol.										1		
	Subtotaal										1		
Fiscale fraude - inkomstenbelastingen	Vol.		1	2	1						1		
	Subtotaal		1	2	1						1		
Niet nader bepaald	Vol.	1											
	Subtotaal	1											
	Totaal	1	1	2	1	1	1	2			2	1	

Economische wetgeving

		2000	2013	2014	2015	2016	2017	2018	2019	2020	2021	2022	2023
Vennootschappen	Vol.									1	2	2	2
	Subtotaal									1	2	2	2
Namaak van intellectuele eigendomsrechten	Vol.					1		1					
	Subtotaal					1		1					
Andere	Vol.								1	1			
	Subtotaal								1	1			
	Totaal					1		1	1	2	2	2	2



Handelspraktijken

		2000	2013	2014	2015	2016	2017	2018	2019	2020	2021	2022	2023
Marktpraktijken en consumentenbescherming	Vol.	1											
	Subtotaal	1											
Handelsregister	Vol.			2						1		4	
	Subtotaal			2						1		4	
Niet nader bepaald	Vol.	1					1						2
	Subtotaal	1					1						2
Andere	Vol.			2	1	1		1					
	Subtotaal			2	1	1		1					
	Totaal	2		4	1	1	1	1		1		4	2

Militair strafrecht en militie

		2000	2013	2014	2015	2016	2017	2018	2019	2020	2021	2022	2023
Desertie	Vol.				1			2					1
	Subtotaal				1			2					1
Militair strafrecht	Vol.		1	1		1	1	1			1	2	
	Subtotaal		1	1		1	1	1			1	2	
	Totaal		1	1	1	1	1	3			1	2	1


Andere bijzondere wetten

		2000	2013	2014	2015	2016	2017	2018	2019	2020	2021	2022	2023
Vervoer	Vol.		5	2					2		2	3	1
	Subtotaal		5	2					2		2	3	1
Preventie: brand, ontploffing, ongevallen	Vol.				1				2				
	Subtotaal				1				2				
Loterijen en kansspelen	Vol.	4											
	Subtotaal	4											
Misdr. in de audiovisuele sector	Vol.	2								4			
	Subtotaal	2								4			
Energie	Vol.		1	1									
	Subtotaal		1	1									
Onopzettelijke beschadiging kabels telecomnetwerk	Vol.			1									
	Subtotaal			1									
Inbreuken Wet politie spoorwegen	Vol.			2				1	1		2		
	Subtotaal			2				1	1		2		
Bescherming van (onderdeel) politie-uniform	Vol.												1
	Subtotaal												1
Elektronische communicatiemiddelen	Vol.										2	3	1
	Subtotaal										2	3	1
Andere	Vol.	39	2	1	2	3	1		4	5	2		
	Subtotaal	39	2	1	2	3	1		4	5	2		
	Totaal	45	8	7	3	3	1	1	9	9	8	6	3

POLITIËLE CRIMINALITEITSSTATISTIEKEN

PLEEGPLAATS: POLITIEZONE

FLOWAL

***Bijlage III: Detailrapport
Criminele Figuren / Fenomenen***



FLOWAL

CF Diefstal vervoermiddel

		2000	2013	2014	2015	2016	2017	2018	2019	2020	2021	2022	2023
Autodiefstal	Vol.	49	29	35	23	21	21	23	25	16	12	12	14
	Pog.	21	6	4	8	4	3	5	8	2	2		5
	Totaal	70	35	39	31	25	24	28	33	18	14	12	19
Motodiefstal	Vol.	7	4	5	4	2	2	2	1	1	3	2	1
	Pog.										1		
	Totaal	7	4	5	4	2	2	2	1	1	4	2	1
Carjacking	Vol.	4	1			1					1	1	1
	Pog.	2											
	Totaal	6	1			1					1	1	1
Homejacking	Vol.	5		1									
	Totaal	5		1									
Garagediefstal	Vol.	6	10	6		2	3	3	2			2	1
	Totaal	6	10	6		2	3	3	2			2	1
Bromfietsdiefstal	Vol.	8	2	6		3	4	3	2	1	6	1	1
	Pog.			1									
	Totaal	8	2	7		3	4	3	2	1	6	1	1
Fietsdiefstal	Vol.	9	15	10	3	8	6	10	5	11	8	4	1
	Pog.										1		
	Totaal	9	15	10	3	8	6	10	5	11	9	4	1



CF Inbraak

		2000	2013	2014	2015	2016	2017	2018	2019	2020	2021	2022	2023
Woninginbraak	Vol.	121	171	175	123	108	98	119	90	69	54	54	43
	Pog.	38	50	71	52	49	50	45	37	31	37	23	20
	Totaal	159	221	246	175	157	148	164	127	100	91	77	63
Inbraak in bedrijf of handelszaak	Vol.	39	19	25	29	16	23	13	16	16	5	8	13
	Pog.	13	8	6	7	5	12	3	4	5	3	3	3
	Totaal	52	27	31	36	21	35	16	20	21	8	11	16
Inbraak in openbare of overheidsinstelling	Vol.	19	9	13	11	17	15	5	4	1	7	11	5
	Pog.	4	3	6	3	2	10	4		2	1	1	2
	Totaal	23	12	19	14	19	25	9	4	3	8	12	7
Ramkraak	Vol.	1											
	Pog.			1									
	Totaal	1		1									
Inbraak in gebouw (totaal)	Vol.	177	199	213	162	141	136	137	110	86	65	73	61
	Pog.	54	61	83	62	56	72	52	41	38	41	27	25
	Totaal	231	260	296	224	197	208	189	151	124	106	100	86

CF Diefstal andere

		2000	2013	2014	2015	2016	2017	2018	2019	2020	2021	2022	2023
Diefstal gewapenderhand	Vol.	12	9	6	6	5	2	1		1	1	1	1
	Pog.	4		1	1	1	3	1		2			
	Totaal	16	9	7	7	6	5	2		3	1	1	1
Diefstal met geweld zonder wapen	Vol.	7	13	7	6	5	13	7	7	8	10	8	9
	Pog.	2	4	1	4		1	1		6	2	2	4
	Totaal	9	17	8	10	5	14	8	7	14	12	10	13
Diefstal uit of aan voertuig	Vol.	85	94	130	80	62	69	78	55	47	41	37	40
	Pog.	13	7	15	6	10	8	8	5	10	5	7	2
	Totaal	98	101	145	86	72	77	86	60	57	46	44	42



CF Diefstal andere

			2000	2013	2014	2015	2016	2017	2018	2019	2020	2021	2022	2023
Sacjacking uit auto	Vol.								1					
	Totaal								1					
Diefstal van wapens en explosieven	Vol.	5	10	11	7	4	10	9	12	5	3	7	6	
	Pog.	1			1									
	Totaal	6	10	11	8	4	10	9	12	5	3	7	6	
Handtasroof	Vol.		1	2	1	1			1					1
	Totaal		1	2	1	1			1					1
Grijpdiefstal	Vol.	2	4	2	2	1	5	4			3	1	3	
	Pog.				2									
	Totaal	2	4	2	4	1	5	4			3	1	3	
Zakkenrollerij	Vol.	7	11	6	5	5	7	8	5	3	8	3	3	
	Pog.				1									
	Totaal	7	11	6	6	5	7	8	5	3	8	3	3	
Winkeldiefstal	Vol.	28	10	14	18	22	25	51	31	28	21	17	14	
	Pog.	3		1		1	3	4	1	1				
	Totaal	31	10	15	18	23	28	55	32	29	21	17	14	
Diefstal met list	Vol.	7	11	9	3	8	13	4	6	3	1	1	3	
	Pog.	2	2	1		1	4		1	1		1		
	Totaal	9	13	10	3	9	17	4	7	4	1	2	3	
Metaaldiefstal	Vol.	1	13	5	8	10	2	3	4	2	7	7	7	
	Pog.		1						2					
	Totaal	1	14	5	8	10	2	3	6	2	7	7	7	
Werfdiefstal	Vol.	14	4	13	10	8	5	6	2	4	6	6	4	
	Pog.			1	2	1								
	Totaal	14	4	14	12	9	5	6	2	4	6	6	4	



CF Diefstal andere

		2000	2013	2014	2015	2016	2017	2018	2019	2020	2021	2022	2023
Home-invasie	Vol.				1							1	
	Pog.			1			1						
	Totaal			1	1		1					1	
Dierendiefstal	Vol.	4	5	8	1	3	6	4	3	6	2	1	2
	Pog.	1	1										
	Totaal	5	6	8	1	3	6	4	3	6	2	1	2
Ladingdiefstal	Vol.		2			1	1						
	Pog.								1				
	Totaal		2			1	1		1				

ICT-criminaliteit

		2000	2013	2014	2015	2016	2017	2018	2019	2020	2021	2022	2023
Betaalkaartfraude	Vol.		28	25	34	20	21	24	28	15	17	21	25
	Pog.				1	1		1	3			4	
	Totaal		28	25	35	21	21	25	31	15	17	25	25
Phishing	Vol.		1	1	2		7	2	9	8	16	28	29
	Pog.		1				2		1	4		2	3
	Totaal		2	1	2		9	2	10	12	16	30	32
Ransomware	Vol.					1	1	2					
	Totaal					1	1	2					
Shouldersurfing	Vol.							1	2				2
	Pog.											1	
	Totaal							1	2			1	2
Skimming	Vol.		1			7	2						
	Pog.					1							
	Totaal		1			8	2						



CF Andere

		2000	2013	2014	2015	2016	2017	2018	2019	2020	2021	2022	2023
Geweld tegen beroepen van algemeen belang	Vol.	1	1	2	2	2	2	3	2	3	6	2	3
	Totaal	1	1	2	2	2	2	3	2	3	6	2	3
Groepsverkrachting	Vol.				1								
	Totaal				1								
Graffiti	Vol.		10	8	4	6	8	3	7	10	1	5	5
	Totaal		10	8	4	6	8	3	7	10	1	5	5
Beschadiging van auto	Vol.	35	95	101	101	62	59	57	85	68	74	59	57
	Pog.		1						2				
	Totaal	35	96	101	101	62	59	57	87	68	74	59	57
Steekpartij	Vol.		1	2	1		2	3	2		2		1
	Pog.		1				1	1	1		1		
	Totaal		2	2	1		3	4	3		3		1

FE Intrafamiliaal geweld (IFG)

		2000	2013	2014	2015	2016	2017	2018	2019	2020	2021	2022	2023
IFG: fysiek, binnen het koppel	Vol.	8	51	62	40	50	50	40	60	78	61	81	73
	Pog.			2				1					
	Totaal	8	51	64	40	50	50	41	60	78	61	81	73
IFG: fysiek, tegen afstammelingen	Vol.	2	4	5	16	8	5	9	12	9	18	14	12
	Pog.								1				
	Totaal	2	4	5	16	8	5	9	12	10	18	14	12
IFG: fysiek, tegen andere leden	Vol.	36	10	15	11	7	11	17	11	19	18	15	15
	Totaal	36	10	15	11	7	11	17	11	19	18	15	15
IFG: seksueel, binnen het koppel	Vol.			1			1		2				2
	Totaal			1			1		2				2
IFG: seksueel, tegen afstammelingen	Vol.	5	2	1	6	4	4			1	7	3	1



FE Intrafamiliaal geweld (IFG)

		2000	2013	2014	2015	2016	2017	2018	2019	2020	2021	2022	2023
	Totaal	5	2	1	6	4	4			1	7	3	1
IFG: seksueel, tegen andere leden	Vol.			1	1								
	Totaal			1	1								
IFG: psychisch, binnen het koppel	Vol.	25	68	84	44	57	28	48	85	61	62	68	70
	Totaal	25	68	84	44	57	28	48	85	61	62	68	70
IFG: psychisch, tegen afstammelingen	Vol.				2	3	2	6	6	2	7	6	13
	Totaal				2	3	2	6	6	2	7	6	13
IFG: psychisch, tegen andere leden	Vol.	1	4	5	5	5	4	3	4	8	6	3	6
	Totaal	1	4	5	5	5	4	3	4	8	6	3	6
IFG: economisch, binnen het koppel	Vol.	1	7	5	6	3	4	4	8	6	8	3	6
	Pog.		1	1					1				
	Totaal	1	8	6	6	3	4	4	9	6	8	3	6
IFG: economisch, tegen afstammelingen	Vol.								1		1		1
	Totaal								1		1		1
IFG: economisch, tegen andere leden	Vol.	21	12	16	13	10	7	17	14	9	7	11	3
	Pog.										1		
	Totaal	21	12	16	13	10	7	17	14	9	7	12	3

FE Hormonen en doping

		2000	2013	2014	2015	2016	2017	2018	2019	2020	2021	2022	2023
Humane doping	Vol.				3		3	4					
	Totaal				3		3	4					
Illegale vetmesting	Vol.									2	1		
	Totaal									2	1		



FE Drugs

		2000	2013	2014	2015	2016	2017	2018	2019	2020	2021	2022	2023
Verkoop van cocaïne	Vol.			5		3	5	1	7	3	8	6	3
	Totaal			5		3	5	1	7	3	8	6	3
Import-export van cocaïne	Vol.											1	
	Totaal											1	
Import-export van synthetische drugs	Vol.											1	
	Totaal											1	
Verkoop van synthetische drugs	Vol.										1	1	1
	Totaal										1	1	1
Productie van cannabis (teelt)	Vol.		3		1	8	2	2	3	1	2	2	
	Totaal		3		1	8	2	2	3	1	2	2	
Verkoop van cannabis in grote hoeveelheid	Vol.		1					1					
	Totaal		1					1					
Import-export van heroïne	Vol.											1	
	Totaal											1	
Verkoop-handel van heroïne	Vol.						2		1		1		1
	Totaal						2		1		1		1

FE Wapenzwandel

		2000	2013	2014	2015	2016	2017	2018	2019	2020	2021	2022	2023
Handel en productie van vuurwapen	Vol.				1			1			2		
	Totaal				1			1			2		



FE Mensenhandel

		2000	2013	2014	2015	2016	2017	2018	2019	2020	2021	2022	2023
Mensenhandel - economische uitbuiting	Vol.			1			2					1	
	Totaal			1			2					1	
Mensenhandel - seksuele uitbuiting	Vol.					2		1					1
	Pog.		1										
	Totaal		1			2		1					1

FE Geweld in de publieke ruimte

		2000	2013	2014	2015	2016	2017	2018	2019	2020	2021	2022	2023
Fysiek geweld (openbaar vervoer)	Vol.	3	2	5	1	3	2	2	1		3	2	2
	Pog.					1							
	Totaal	3	2	5	1	4	2	2	1		3	2	2
Fysiek geweld (openbare weg)	Vol.	39	49	61	61	54	58	63	68	65	62	70	64
	Pog.	3	1	1		1	2		2	1	3	2	3
	Totaal	42	50	62	61	55	60	63	70	66	65	72	67
Fysiek geweld (andere openbare plaats)	Vol.	5	5	5	3	1	2	3	3	2	4	4	1
	Pog.								1				
	Totaal	5	5	5	3	1	2	3	4	2	4	4	1
Fysiek geweld (publiek toegankelijke plaats)	Vol.	26	18	30	25	13	17	11	11	5	8	14	16
	Totaal	26	18	30	25	13	17	11	11	5	8	14	16
Seksueel geweld (openbaar vervoer)	Vol.				1							1	
	Totaal				1							1	
Seksueel geweld (openbare weg)	Vol.	2	5	4	2	1	4	6	2	1	4	6	
	Pog.				1								
	Totaal	2	5	4	3	1	4	6	2	1	4	6	
Seksueel geweld (andere openbare plaats)	Vol.						1	1	1		3	1	
	Totaal						1	1	1		3	1	



FE Geweld in de publieke ruimte

		2000	2013	2014	2015	2016	2017	2018	2019	2020	2021	2022	2023
Seksueel geweld (publiek toegankelijke plaats)	Vol.		3	6		1	1	1	6	3	1	4	1
	Totaal		3	6		1	1	1	6	3	1	4	1
Psychisch geweld (openbaar vervoer)	Vol.	1	1	3		1	1	2		1	2		1
	Totaal	1	1	3		1	1	2		1	2		1
Psychisch geweld (openbare weg)	Vol.	49	59	50	48	50	34	42	53	53	64	48	75
	Totaal	49	59	50	48	50	34	42	53	53	64	48	75
Psychisch geweld (andere openbare plaats)	Vol.	3	3	2	2	6	1	2	3	6	1	3	8
	Totaal	3	3	2	2	6	1	2	3	6	1	3	8
Psychisch geweld (publiek toegankelijke plaats)	Vol.	15	13	9	14	7	12	10	11	13	10	13	15
	Totaal	15	13	9	14	7	12	10	11	13	10	13	15
Diefstal gewapenderhand (openbare weg)	Vol.	5	3	1		1		1				1	1
	Pog.	1					1			1			
	Totaal	6	3	1		1	1	1		1		1	1
Diefstal gewapenderhand (andere openbare plaats)	Vol.				1								
	Totaal				1								
Diefstal gewapenderhand (publiek toegank. plaats)	Vol.	2	2	1	2	4				1			
	Pog.	1				1		1					
	Totaal	3	2	1	2	5		1		1			
Diefstal geweld zonder wapen (openbaar vervoer)	Pog.		1							1			
	Totaal		1							1			
Diefstal geweld zonder wapen (openbare weg)	Vol.	2	9	3	2	1	6	5	2	3	4	5	5
	Pog.		2		2					1	2	1	
	Totaal	2	11	3	4	1	6	5	2	4	6	6	5
Diefstal geweld zonder wapen (and. openb. plaats)	Vol.	1	2	1									
	Totaal	1	2	1									



FE Geweld in de publieke ruimte

		2000	2013	2014	2015	2016	2017	2018	2019	2020	2021	2022	2023
Diefstal geweld zonder wapen (pub. toegank. pl.)	Vol.	2			3		1	1	2	2	3		1
	Pog.				1			1					1
	Totaal	2			4		1	2	2	2	3		2

FE Andere

		2000	2013	2014	2015	2016	2017	2018	2019	2020	2021	2022	2023
Nepagenten	Vol.		1	3	1	1	1						1
	Pog.						1						
	Totaal		1	3	1	1	2						1
Terrorisme, extremisme en radicalisme	Vol.				2							1	1
	Totaal				2							1	1
Cyberbelaging	Vol.	1	33	48	49	32	29	39	50	50	57	34	42
	Totaal	1	33	48	49	32	29	39	50	50	57	34	42
Identiteitsfraude	Vol.	2	17	18	7	15	17	23	15	27	22	20	21
	Pog.			6	1	1	1		1	3		1	
	Totaal	2	17	24	8	16	18	23	16	30	22	21	21

POLITIËLE CRIMINALITEITSSTATISTIEKEN

PLEEGPLAATS: POLITIEZONE

FLOWAL

***Bijlage IV: Geregistreeerde feiten
Geen Misdrijf***



FLOWAL

Niet-crimineel feit

Ziekte / overlijden / vermist

	2000	2013	2014	2015	2016	2017	2018	2019	2020	2021	2022	2023
Zelfmoord	10	20	12	17	17	13	9	17	13	13	17	12
Ziek persoon	4	4	25	8	8	6	8	13	11	10	10	13
Verdacht overlijden	1	1				2	1			4	1	1
Natuurlijk overlijden	4	4	3	4	3	4	3	4	2	9	5	4
Vermist persoon (verdwijning)	33	10	9	8	14	11	19	9	13	10	6	13
Ongeval (exclusief verkeer)	1	6	5	2	3	4	2	6		3	2	4
Andere	6		1	1								
Totaal	59	45	55	40	45	40	42	49	39	49	41	47

Oproepen

	2000	2013	2014	2015	2016	2017	2018	2019	2020	2021	2022	2023
Alarm	1	2	2		2						1	
Oproepen	4	1									1	2
Totaal	5	3	2		2						2	2

Sociale problemen

	2000	2013	2014	2015	2016	2017	2018	2019	2020	2021	2022	2023
Familiale moeilijkheden	70	63	55	17	24	32	24	39	41	29	49	60
Twist, onenigheid (geen slagen)	39	76	69	18	24	23	21	36	43	28	32	24
Burgerlijke zaak	17	15	11	8	4	7	13	1	3	4	5	3
Jeugdbescherming	42	37	22	18	25	36	21	36	16	33	42	23
Andere	32	6	6	9	2	4	3	6	8	8	10	8
Totaal	200	197	163	70	79	102	82	118	111	102	138	118

Rampen

	2000	2013	2014	2015	2016	2017	2018	2019	2020	2021	2022	2023
Andere									1			



Rampen

	2000	2013	2014	2015	2016	2017	2018	2019	2020	2021	2022	2023
Totaal									1			

Openbare orde

	2000	2013	2014	2015	2016	2017	2018	2019	2020	2021	2022	2023
Verstoring	3	4	1	8	2	3	15	7	5	3	2	10
Andere	1							1	1			1
Totaal	4	4	1	8	2	3	15	8	6	3	2	11

Verdachte handelingen

	2000	2013	2014	2015	2016	2017	2018	2019	2020	2021	2022	2023
	41	26	25	12	15	10	12	14	22	16	21	24
Totaal	41	26	25	12	15	10	12	14	22	16	21	24

Gevonden voorwerpen

	2000	2013	2014	2015	2016	2017	2018	2019	2020	2021	2022	2023
		2		1		1	1			3	5	
Totaal		2		1		1	1			3	5	

Verloren voorwerpen

	2000	2013	2014	2015	2016	2017	2018	2019	2020	2021	2022	2023
	228	613	514	384	488	489	526	510	525	553	536	514
Totaal	228	613	514	384	488	489	526	510	525	553	536	514

Andere niet misdrijven

	2000	2013	2014	2015	2016	2017	2018	2019	2020	2021	2022	2023
Bevel tot gevangenneming					1		3	2	1	2		
Niet-naleving van voorwaarden		1	4	7	11	19	17	28	12	13	3	4
Proces-verbaal van inlichtingen	45	34	26	16	24	10	12	17	12	13	10	13
Kennisgeving		15	16	12	32	15	10	20	18	21	39	33
Onopzettelijke beschadiging kabels (niet telecom)		1	2	2								
Vraag seining elektronisch toezicht										1	10	19

**Andere niet misdrijven**

	2000	2013	2014	2015	2016	2017	2018	2019	2020	2021	2022	2023
Toezichtstaak wapens	2			1				3	13	31	31	32
Niet nader bepaald												1
Andere niet misdrijven	15											
Totaal	62	51	48	38	68	44	42	70	56	81	93	102