

POLITIËLE CRIMINALITEITSSTATISTIEKEN

PLEEGPLAATS: POLITIEZONE

SAMSOM

2000 - 2023

Federale Politie - DGR/DRIIBIPOL

POLITIËLE CRIMINALITEITSSTATISTIEKEN

PLEEGPLAATS: POLITIEZONE

SAMSOM

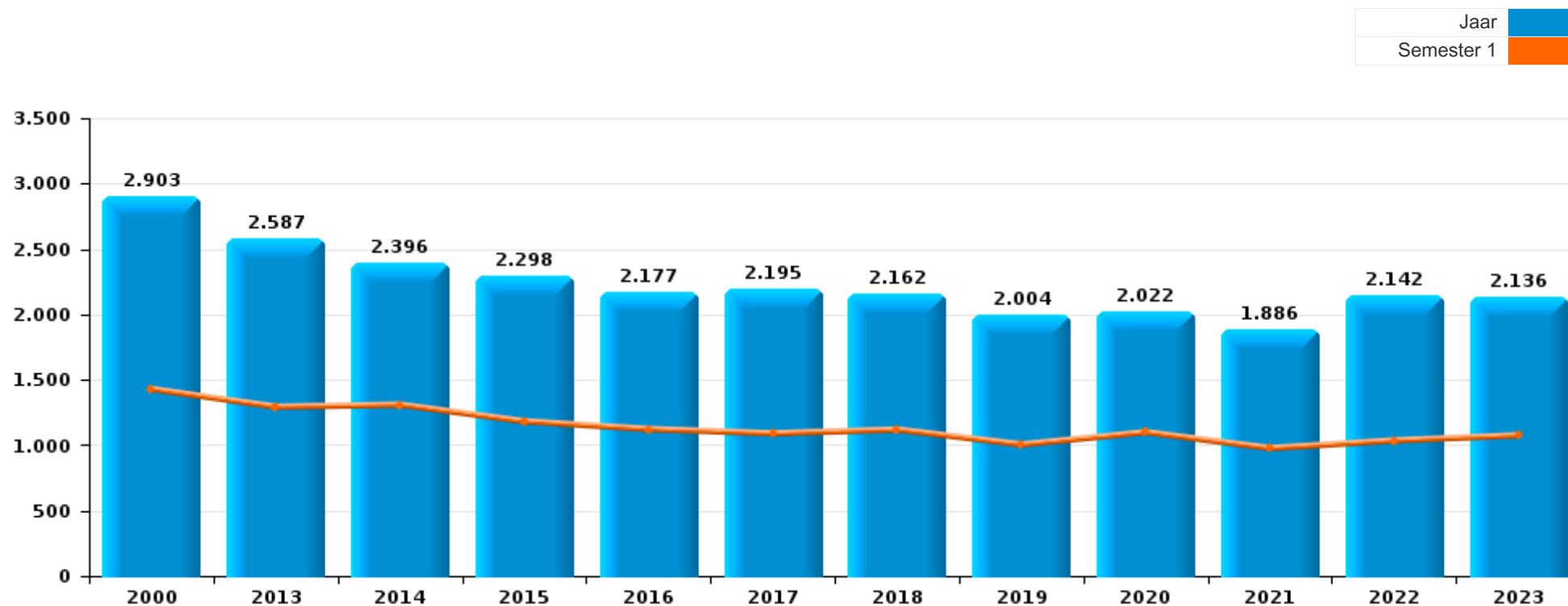
DEEL I : GERECHTELIJKE INBREUKEN

GEREGISTREERDE CRIMINALITEIT OP HET NIVEAU VAN DE POLITIEZONE



SAMSOM

	2000	2013	2014	2015	2016	2017	2018	2019	2020	2021	2022	2023
Totaal aantal misdrijven	2.903	2.587	2.396	2.298	2.177	2.195	2.162	2.004	2.022	1.886	2.142	2.136





SAMSOM

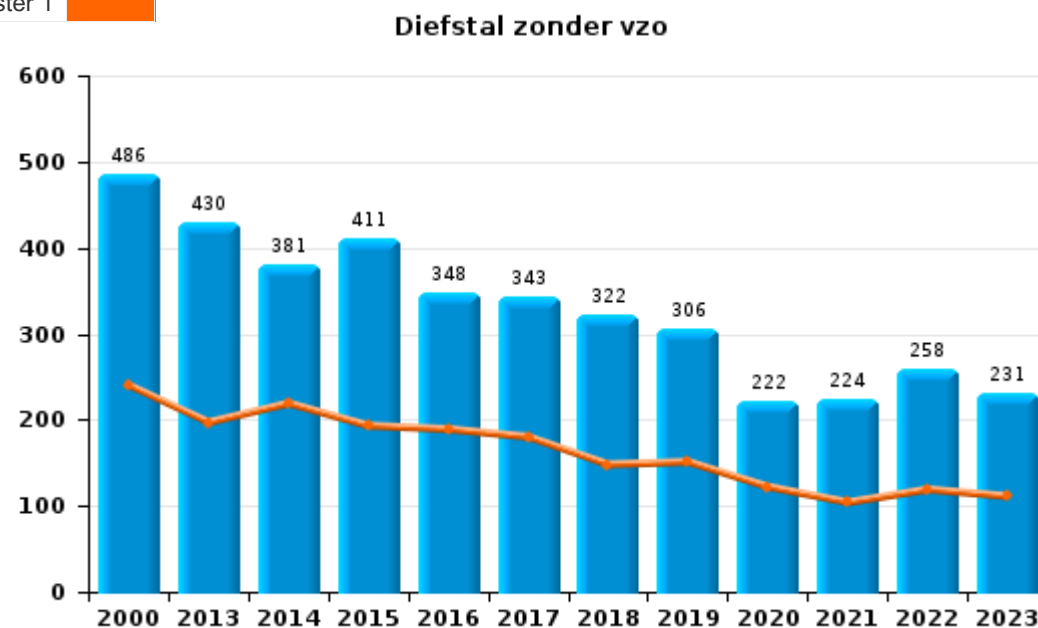
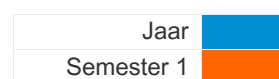
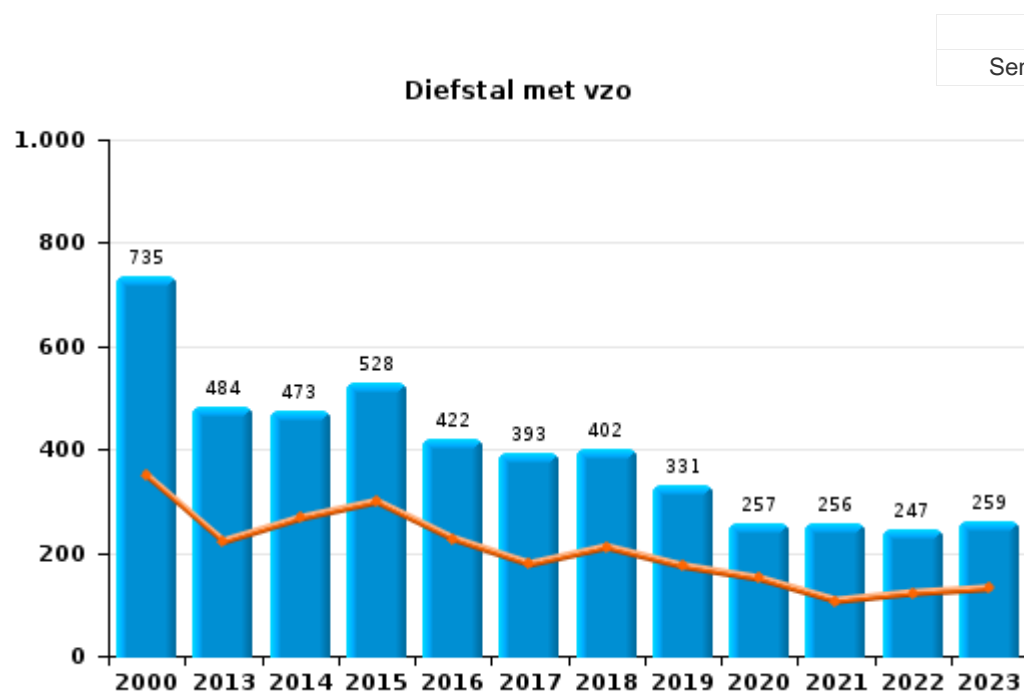
	2000	2013	2014	2015	2016	2017	2018	2019	2020	2021	2022	2023
Diefstal en afpersing	1.333	927	859	951	784	746	735	650	492	488	516	497
Beschadigen van eigendom	353	263	267	260	231	224	212	217	181	201	241	210
Misdr. tegen de lichamelijke integriteit	254	245	232	201	241	202	189	228	181	203	240	279
Bedrog	135	91	103	114	132	121	137	131	145	173	204	209
Drugs	74	85	85	102	126	140	174	118	114	144	242	163
Misdr. tegen de openbare veiligheid	197	96	89	84	67	63	62	73	80	75	96	111
Bevolkingsregister	4	223	118	81	80	93	88	86	64	56	51	90
Misdr. tegen andere morele waarden en gevoelens	51	90	88	80	94	89	99	86	72	66	107	103
Informaticacriminaliteit		90	111	44	67	68	54	83	62	61	142	136
Wapens en springstoffen	41	95	95	78	78	74	57	69	58	40	55	59
Dronkenschap en alcohol	18	94	75	68	54	81	84	21	14	14	23	31
Zedenmisdriven	72	34	38	42	48	47	41	44	54	44	37	41
Misdr. tegen de openbare trouw	76	45	37	38	32	39	30	24	42	37	35	24
Volksgesondheid	1								282	131	2	2
Misdr. tegen de familie	49	31	26	39	22	40	28	26	20	19	21	22
Jeugdbescherming	19	20	19	13	19	25	36	26	20	28	33	49
Vreemdelingenwetgeving	7	46	26	18	12	36	33	24	42	22	13	16
Misdr. tegen gezag van de overheid	45	23	25	15	19	20	27	16	26	25	24	28
Misdr. tegen het juridisch statuut van het kind	32	13	27	12	26	25	24	20	24	19	16	20
Sociaal strafwetboek	1	23	27	13	11	28	23	20	14	10	12	11
Milieu	56	7	14	14	7	6	9	14	8	10	12	15
Andere bijzondere wetten	12	8	4	10	5	8	6	7	8		5	4
Bescherming personen	12	2	4	6	2	3	3	6	6	7	5	3
Bescherming van de openbare inkomsten	2	16	12	5	8	4	1	2	1	2		1
Misdr. tegen de persoonlijke vrijheid	2	1	4	4	2	2	4	5	8	3	4	6
Overtreding Strafwetboek	40			1			1					
Identiteitskaart	5	9	2	1	2	3	1		1	3	1	4
Arbeid	3	3	2	3	5	5	1	3	1	1	3	
Handelspraktijken	6	4	1		2				1			
Mensenhandel			2			1	1	1		2	1	
Onwettige uitoefening van het openbaar gezag		2	1	1		1					1	
Economische wetgeving			2				1	2				
Hormonen en doping		1			1	1						
Huisjesmelkerij								1	1	1		
Misdr. tegen de veiligheid van de staat			1					1		1		
Private veiligheid	3											
Aanzetten misdaden of wanbedrijven												2
Andere inbreuken Strafwetboek							1					
Subtotaal	2.903	2.587	2.396	2.298	2.177	2.195	2.162	2.004	2.022	1.886	2.142	2.136
Overtreding lokaal politiereglement		7	4	12	19	17	22	14	23	40	38	71
Subtotaal		7	4	12	19	17	22	14	23	40	38	71
Totaal	2.903	2.594	2.400	2.310	2.196	2.212	2.184	2.018	2.045	1.926	2.180	2.207



I.1. Inbreukcategorie : Diefstal en afpersing (top 5 inbreuken op nationaal niveau 2023)

SAMSOM

	2000	2013	2014	2015	2016	2017	2018	2019	2020	2021	2022	2023
Diefstal met vzo	735	484	473	528	422	393	402	331	257	256	247	259
Diefstal zonder vzo	486	430	381	411	348	343	322	306	222	224	258	231
Diefstal niet nader bepaald	103	1		2	3	2	3	1			5	1
Afpersing	9	12	5	10	11	8	8	12	13	8	6	6
Totaal	1.333	927	859	951	784	746	735	650	492	488	516	497





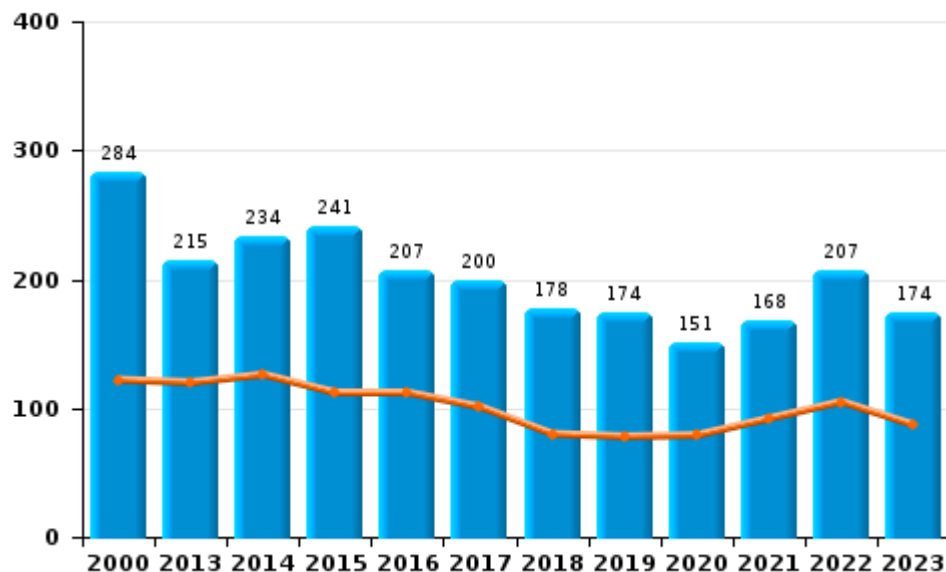
I.2. Inbreukcategorie : Beschadigen van eigendom (top 5 inbreuken op nationaal niveau 2023)

SAMSOM

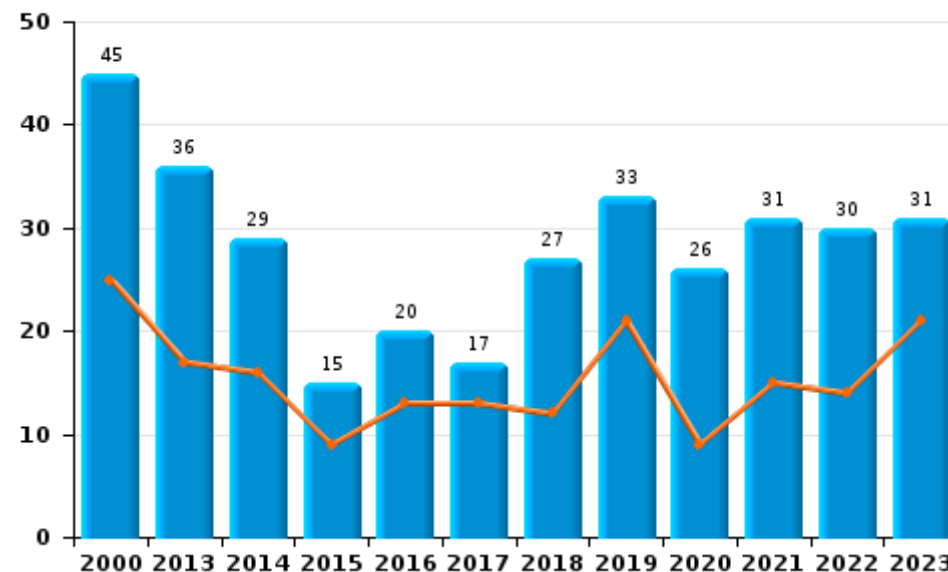
	2000	2013	2014	2015	2016	2017	2018	2019	2020	2021	2022	2023
Vandalisme	284	215	234	241	207	200	178	174	151	168	207	174
Opzettelijke brandstichting	32	27	25	12	15	16	21	29	10	15	12	7
Onopzettelijke brandstichting	13	9	4	3	5	1	6	4	16	16	18	24
Vernieling, onbruikbaarmaking, beschadiging	24	12	4	4	4	7	7	10	4	2	4	5
Totaal	353	263	267	260	231	224	212	217	181	201	241	210

Jaar	■
Semester 1	■

Vandalisme



Brandstichting

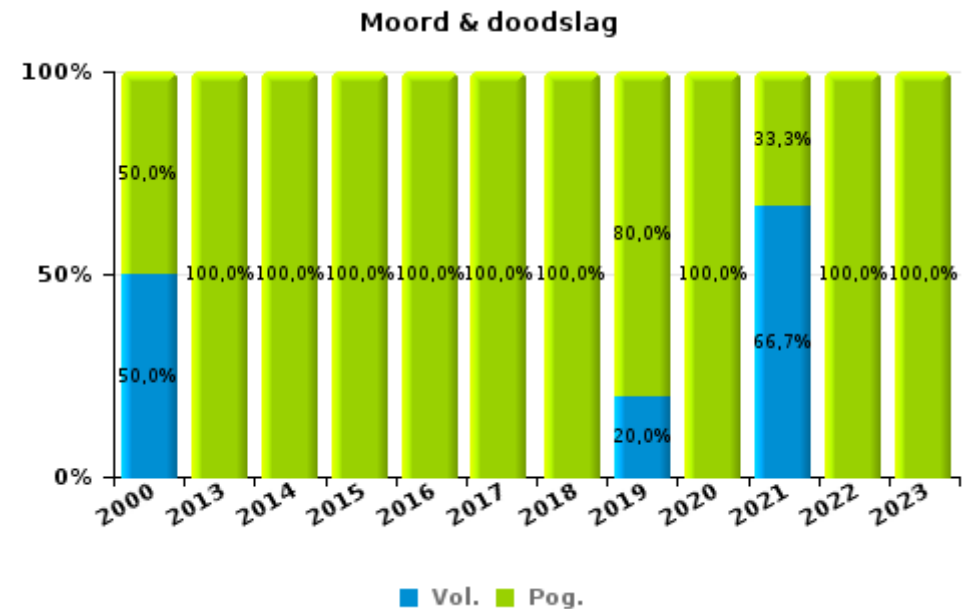
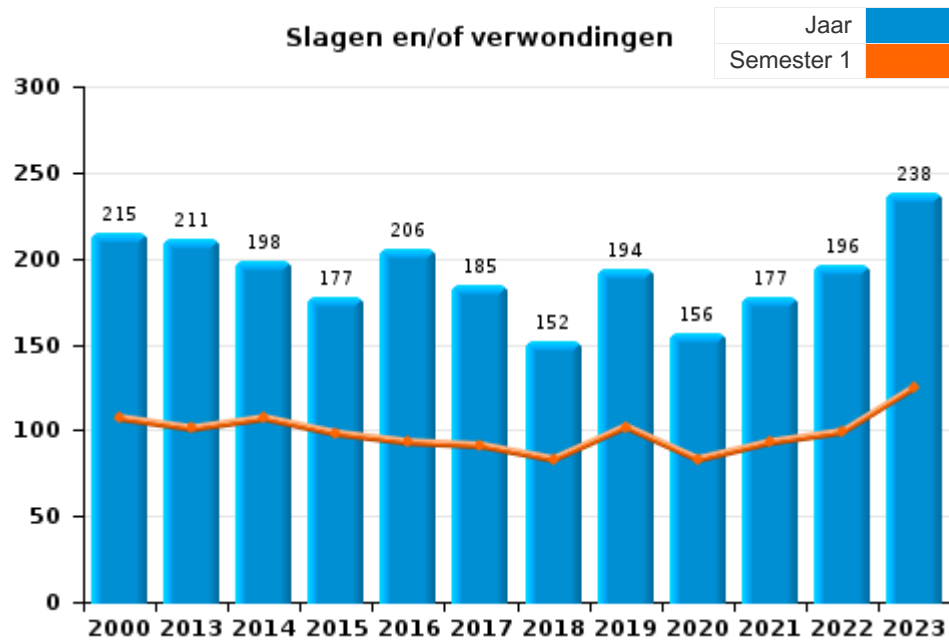




I.3. Inbreukcategorie : Misdrijven tegen de lichamelijke integriteit (top 5 inbreuken op nationaal niveau 2023)

SAMSOM

	2000	2013	2014	2015	2016	2017	2018	2019	2020	2021	2022	2023
Slagen en/of verwondingen	215	211	198	177	206	185	152	194	156	177	196	238
Andere	37	30	31	23	27	14	33	29	21	23	41	38
Moord & doodslag	2	4	3	1	8	3	4	5	4	3	3	3
Totaal	254	245	232	201	241	202	189	228	181	203	240	279

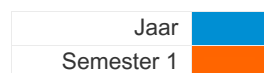




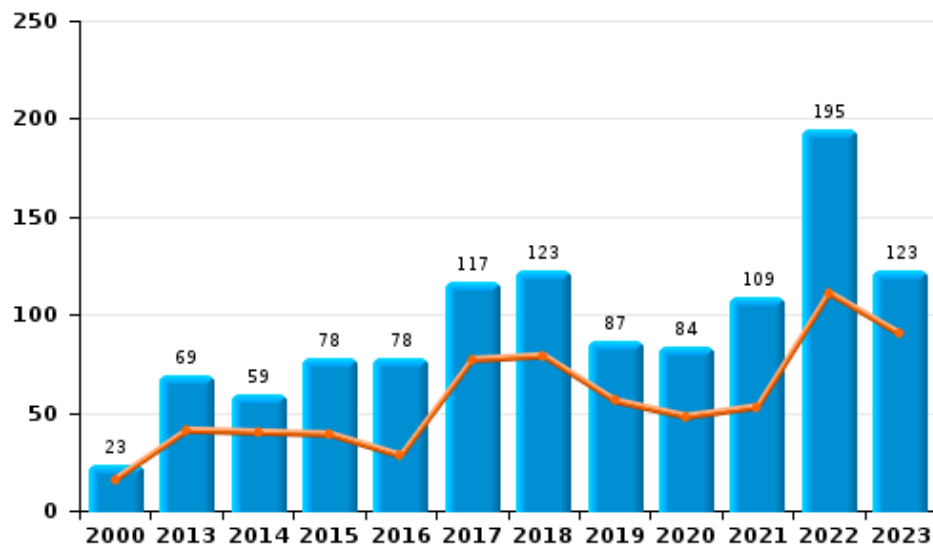
I.4. Inbreukcategorie : Drugs (top 5 inbreuken op nationaal niveau 2023)

SAMSOM

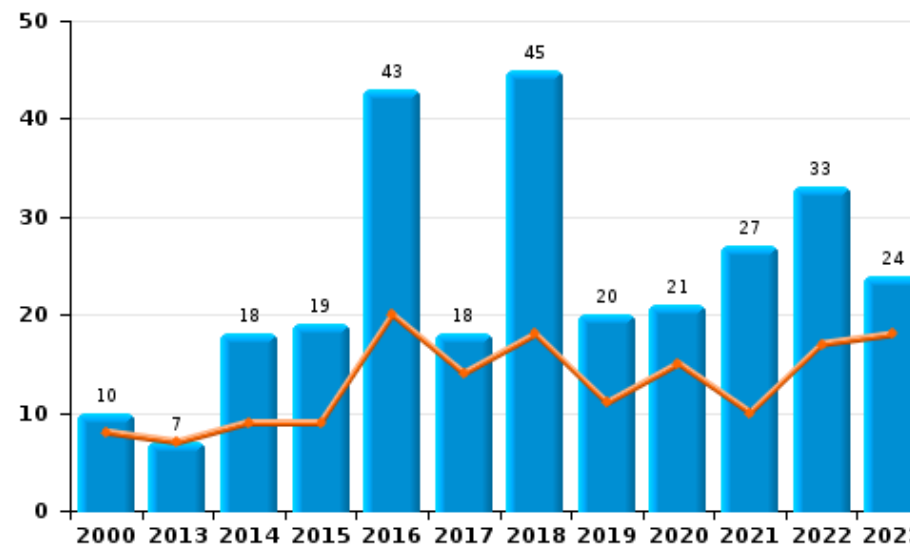
	2000	2013	2014	2015	2016	2017	2018	2019	2020	2021	2022	2023
Bezit	23	69	59	78	78	117	123	87	84	109	195	123
Handel	10	7	18	19	43	18	45	20	21	27	33	24
Fabricatie		2	4	5	3	2	3	6	7	6	9	9
Gebruik	40	1	1		1	2		2	1	1	3	3
Andere		4	2				2	3		1		1
In- en uitvoer	1	2	1		1	1	1		1		2	3
Totaal	74	85	85	102	126	140	174	118	114	144	242	163



Bezit



Handel





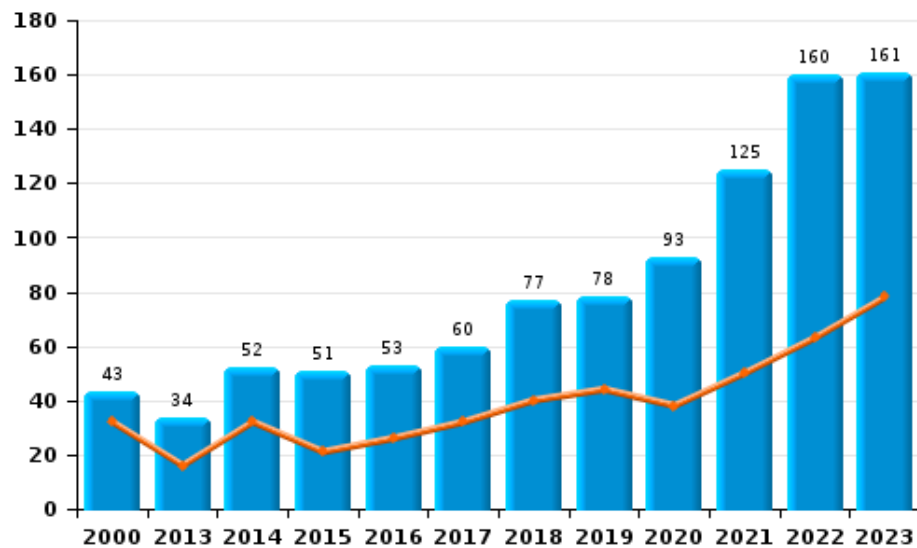
I.5. Inbreukcategorie : Bedrog (top 5 inbreuken op nationaal niveau 2023)

SAMSOM

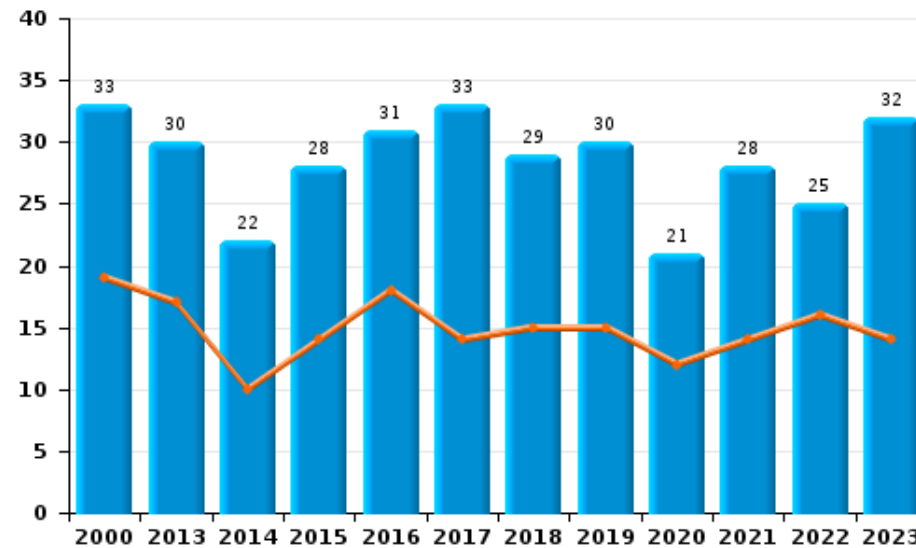
	2000	2013	2014	2015	2016	2017	2018	2019	2020	2021	2022	2023
Oplichting	43	34	52	51	53	60	77	78	93	125	160	161
Misbruik van vertrouwen en verwante misd.	33	30	22	28	31	33	29	30	21	28	25	32
Heling	8	10	10	9	19	12	12	5	16	8	7	3
Verduistering en bedrieglijke vernietiging	23	8	5	12	7	6	5	9	4	6	6	6
Bedrog: Andere	13	3	5	5	11	4	6	6	8	5	3	6
Flessentrekkerij	13	3	7	4	7	4	6	2	2	1	2	1
Misd. ivm insolventie	2	3	2	5	4	2	2	1	1		1	
Totaal	135	91	103	114	132	121	137	131	145	173	204	209

Jaar	
Semester 1	

Oplichting



Misbruik van vertrouwen en verwante misd.



POLITIËLE CRIMINALITEITSSTATISTIEKEN

PLEEGPLAATS: POLITIEZONE

SAMSOM

DEEL II : CRIMINELE FIGUREN / FENOMENEN



SAMSOM

CF Diefstal vervoermiddel

	2000	2013	2014	2015	2016	2017	2018	2019	2020	2021	2022	2023
Autodiefstal	133	41	49	52	49	59	47	34	28	24	18	23
Motodiefstal	10	7	3	5	4		2			4	1	4
Carjacking	11	3	3	2	1		1		1	1	1	1
Homejacking	3						1	1	1			
Garagediefstal	4	9	10	8	4	10	13	12	4	5	1	5
Bromfietsdiefstal	41	7	15	26	22	10		8	4	8	3	9
Fietsdiefstal	4	15	14	13	9	9	7	8	12	14	9	15

CF Inbraak

	2000	2013	2014	2015	2016	2017	2018	2019	2020	2021	2022	2023
Woninginbraak	378	294	276	302	204	215	236	196	121	117	145	139
Inbraak in bedrijf of handelszaak	94	45	37	38	60	44	31	27	35	24	20	21
Inbraak in openbare of overheidsinstelling	40	18	20	10	14	15	9	9	14	1	7	4
Ramkraak	2	1		1		1	3	1				
Inbraak in gebouw (totaal)	506	356	333	350	278	274	276	232	170	142	172	164

CF Diefstal andere

	2000	2013	2014	2015	2016	2017	2018	2019	2020	2021	2022	2023
Diefstal gewapenderhand	48	16	13	19	14	13	15	9	20	7	14	3
Diefstal met geweld zonder wapen	41	35	22	25	27	25	25	19	26	24	15	20
Diefstal uit of aan voertuig	131	126	115	149	116	98	133	101	52	69	63	65
Sacjacking uit auto					1							
Diefstal van wapens en explosieven	23	10	4	15	7	9	8	8	4	4	3	1
Handtasroof	12	1			1	3	1		1			
Grijpdiefstal	22	7	1	5	4	10	8	2	6	2	5	3
Zakkenrollerij	45	32	23	21	14	24	12	6	7	9	7	12
Winkeldiefstal	28	38	39	27	35	25	41	27	19	35	39	26
Diefstal met list	31	28	23	26	23	15	14	10	7	3	13	9
Metaaldiefstal	2	23	9	23	7	18	10	7	10	4	6	12
Werfdiefstal	20	13	9	19	13	8	7	2	2	2	9	8
Home-invasie									1			1
Dierendiefstal	8	3	3	3	1	1	2	3	2	1	3	1
Ladingdiefstal			2			1						1



ICT-criminaliteit

	2000	2013	2014	2015	2016	2017	2018	2019	2020	2021	2022	2023
Betaalkaartfraude	10	62	72	33	35	31	27	31	12	16	27	26
Phishing								1		1	16	7
Ransomware											1	
Shouldersurfing		4		3	3	3	2	5	1		2	
Skimming								1				1

CF Andere

	2000	2013	2014	2015	2016	2017	2018	2019	2020	2021	2022	2023
Geweld tegen beroepen van algemeen belang	1	3	2	3	2	3	7	8	5	2	6	1
Groepsverkrachting		2	1	3	2	1	1		1	1		1
Graffiti	4	4	5	4	7	6	8	6		1	4	6
Beschadiging van auto	85	107	124	130	101	88	115	102	91	94	119	98
Steekpartij	3	2	2	2	3	2		3	3	2	2	2

FE Intrafamiliaal geweld (IFG)

	2000	2013	2014	2015	2016	2017	2018	2019	2020	2021	2022	2023
IFG: fysiek, binnen het koppel	29	61	67	46	71	49	47	69	50	54	66	102
IFG: fysiek, tegen afstammelingen	4	8	3	15	10	7	10	12	12	12	10	18
IFG: fysiek, tegen andere leden	46	11	9	13	23	9	13	15	11	13	22	20
IFG: seksueel, binnen het koppel				1				1		1		
IFG: seksueel, tegen afstammelingen	8	3		3	4		4	4	7	6		1
IFG: seksueel, tegen andere leden		1			2	1						
IFG: psychisch, binnen het koppel	66	41	59	57	54	65	54	54	51	42	48	57
IFG: psychisch, tegen afstammelingen		2		1		2	3	1	1	1	2	3
IFG: psychisch, tegen andere leden			2		2	1	1		1	1		3
IFG: economisch, binnen het koppel	1	4	4	5	5	5	4	4	3	2	7	1
IFG: economisch, tegen afstammelingen	2	1				1	1					
IFG: economisch, tegen andere leden	21	17	11	8		3	9	3	4	2	9	2

FE Hormonen en doping

	2000	2013	2014	2015	2016	2017	2018	2019	2020	2021	2022	2023
Humane doping		1			1	1	1			1		
Illegale vetmesting												1



FE Drugs

	2000	2013	2014	2015	2016	2017	2018	2019	2020	2021	2022	2023
Verkoop van cocaïne		3	2	4	5	7	6	4	5	4	12	10
Import-export van cocaïne		1				1						1
Productie van synthetische drugs											1	
Import-export van synthetische drugs											1	
Verkoop van synthetische drugs				1	2	1	2	1	1		1	3
Productie van cannabis (teelt)		2	2	5	1	2	3	4	1	6	3	3
Verkoop van cannabis in grote hoeveelheid				1		2						
Import-export van heroïne		1										
Verkoop-handel van heroïne		1	1	1	1							

FE Wapenzwendel

	2000	2013	2014	2015	2016	2017	2018	2019	2020	2021	2022	2023
Handel en productie van vuurwapen				1	4	1	1	3	1	1	2	2
Handel en productie van niet-vuurwapen		2				1						

FE Mensenhandel

	2000	2013	2014	2015	2016	2017	2018	2019	2020	2021	2022	2023
Mensenhandel - economische uitbuiting			1							1	1	
Mensenhandel - seksuele uitbuiting	1		1		1	3	1	1		2	2	2



FE Geweld in de publieke ruimte

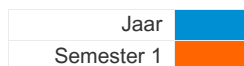
	2000	2013	2014	2015	2016	2017	2018	2019	2020	2021	2022	2023
Fysiek geweld (openbaar vervoer)	4	4	5	4	6	3	6	9	5	1	5	3
Fysiek geweld (openbare weg)	89	79	75	74	73	89	67	67	75	72	59	76
Fysiek geweld (andere openbare plaats)	2	6	7	2	2	2	2	6	1	5	5	5
Fysiek geweld (publiek toegankelijke plaats)	26	22	15	16	10	12	15	19	10	16	19	19
Seksueel geweld (openbaar vervoer)	2	1	1	2	2			3	2	3	3	
Seksueel geweld (openbare weg)	6	8	9	10	1	8	9	3	4	5	6	7
Seksueel geweld (andere openbare plaats)		1	1		1	1		1			1	
Seksueel geweld (publiek toegankelijke plaats)	3	1		2	2	2	2	2	2	4	4	1
Psychisch geweld (openbaar vervoer)	5	1	4	6	2	4	5		3	5	1	3
Psychisch geweld (openbare weg)	79	47	37	51	30	44	37	25	46	42	53	52
Psychisch geweld (andere openbare plaats)	7	2	4	2	3	6	3	4	6	8	1	7
Psychisch geweld (publiek toegankelijke plaats)	34	13	18	15	10	10	10	17	13	11	20	18
Diefstal gewapenderhand (openbaar vervoer)		1							1		1	
Diefstal gewapenderhand (openbare weg)	12	5	5	3	2	3	3	1	5	2	1	1
Diefstal gewapenderhand (andere openbare plaats)	1											
Diefstal gewapenderhand (publiek toegank. plaats)	18	3	2	13	5	8	7	3	10	4	9	1
Diefstal geweld zonder wapen (openbaar vervoer)	2	3		1		3	1	1	3	3		2
Diefstal geweld zonder wapen (openbare weg)	23	15	14	14	13	13	12	2	5	8	7	4
Diefstal geweld zonder wapen (and. openb. plaats)		1		3		1					1	
Diefstal geweld zonder wapen (pub. toegank. pl.)	5	4	2	3	4	3	4	4	7	3	2	3

FE Andere

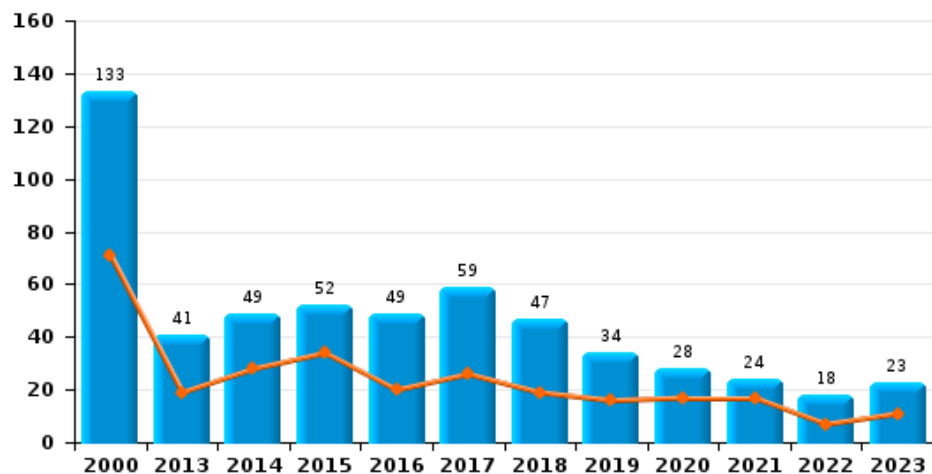
	2000	2013	2014	2015	2016	2017	2018	2019	2020	2021	2022	2023
Nepagenten		1	1	6	4		2			2		
Terrorisme, extremisme en radicalisme			1	1				1		2	3	
Cyberbelaging	13	22	21	23	29	24	23	19	26	17	44	39
Identiteitsfraude	8	14	12	18	8	13	14	7	22	17	19	19



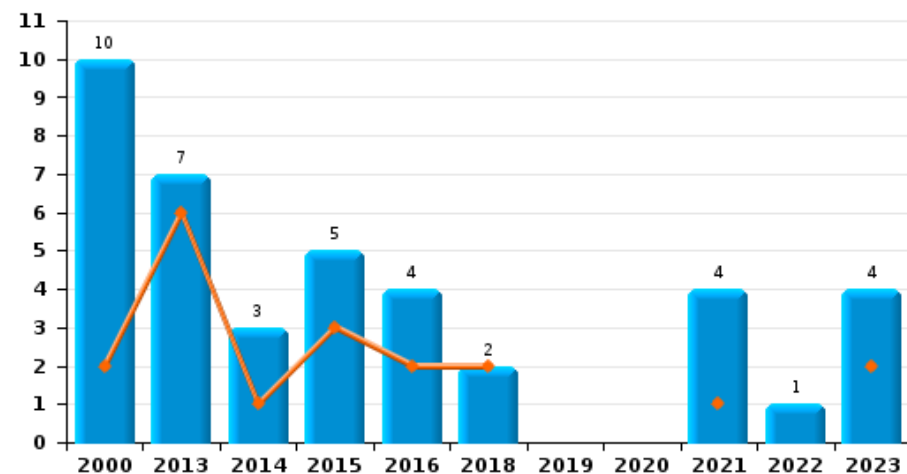
SAMSOM



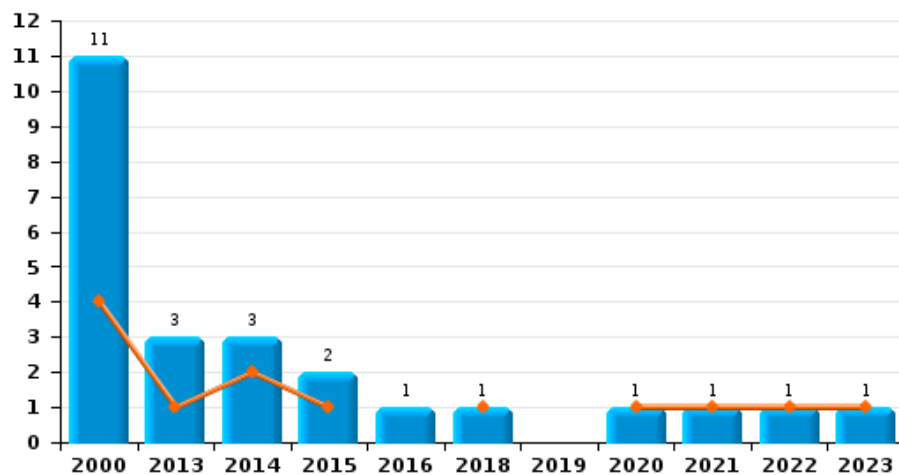
Autodiefstal



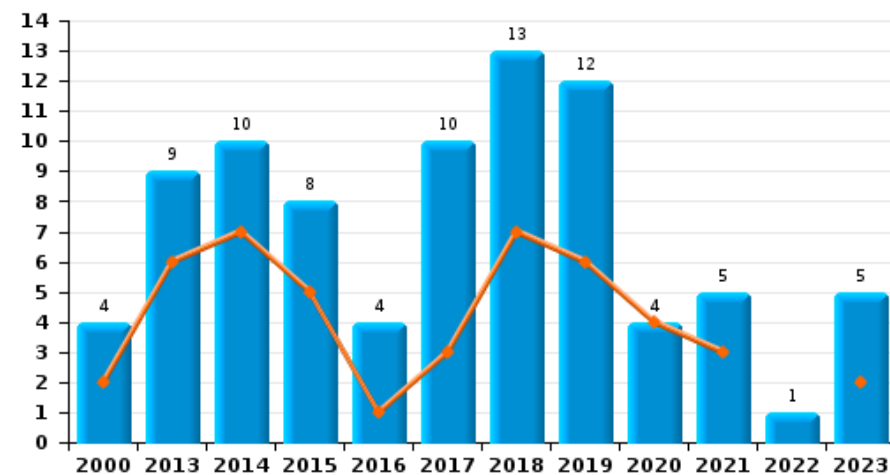
Motodiefstal



Carjacking



Garagediefstal

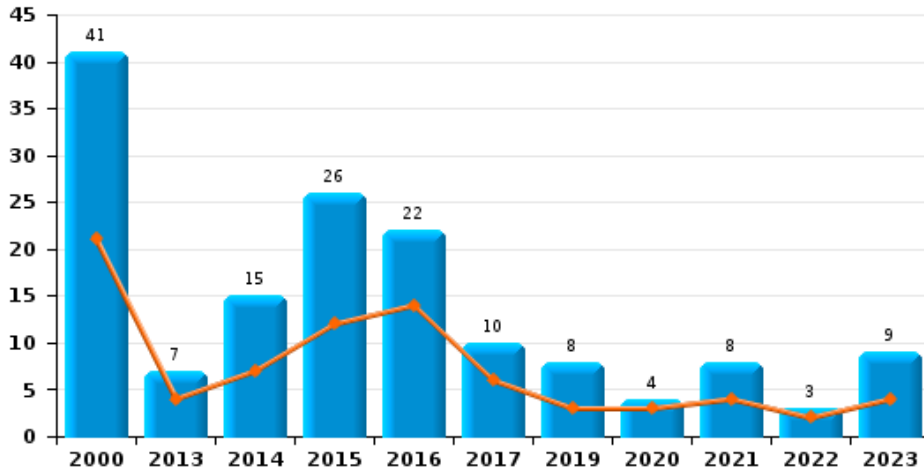




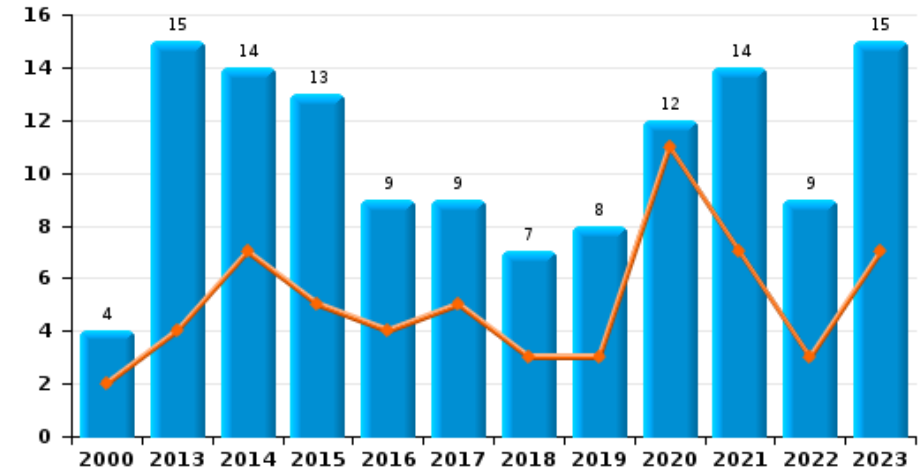
SAMSOM

Jaar
 Semester 1

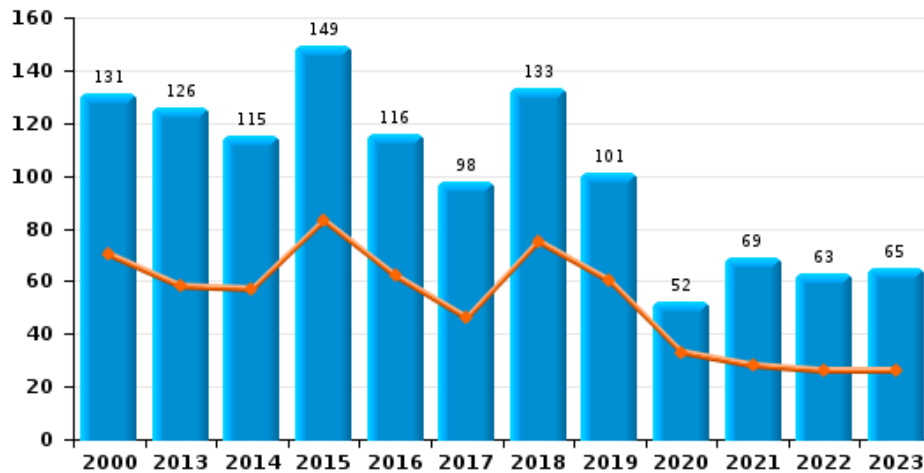
Bromfietsdiefstal



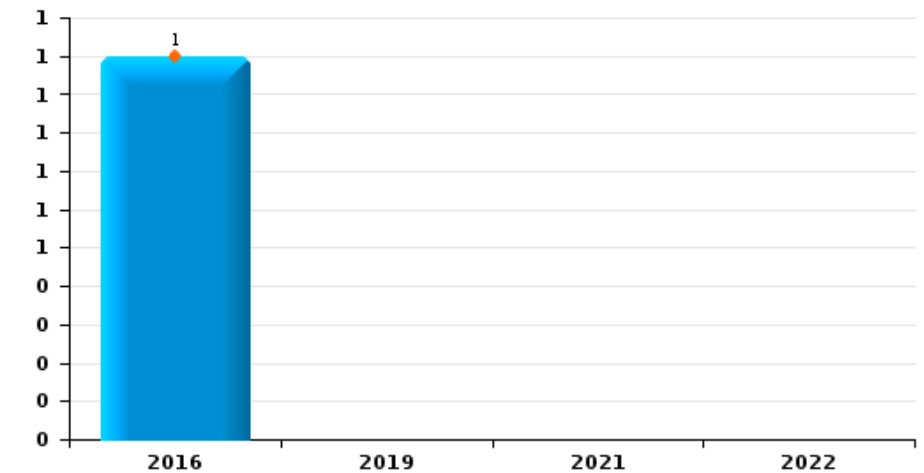
Fietsdiefstal



Diefstal uit of aan voertuig



Sacjacking uit auto

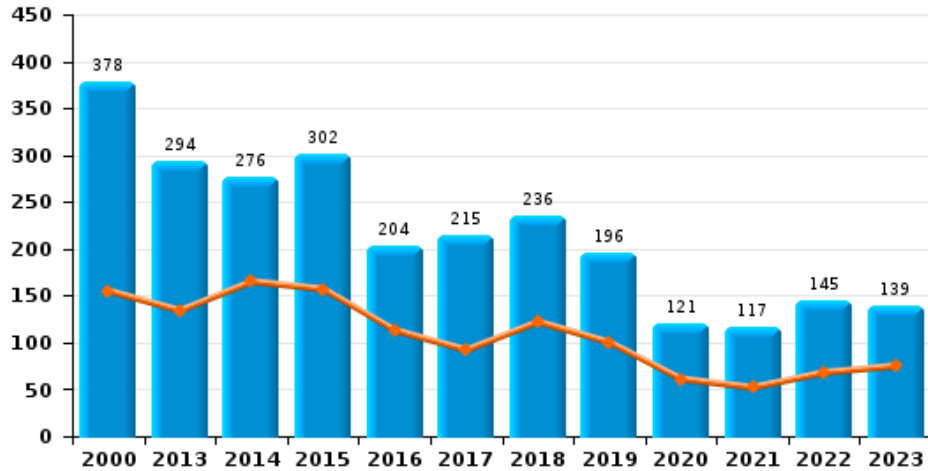




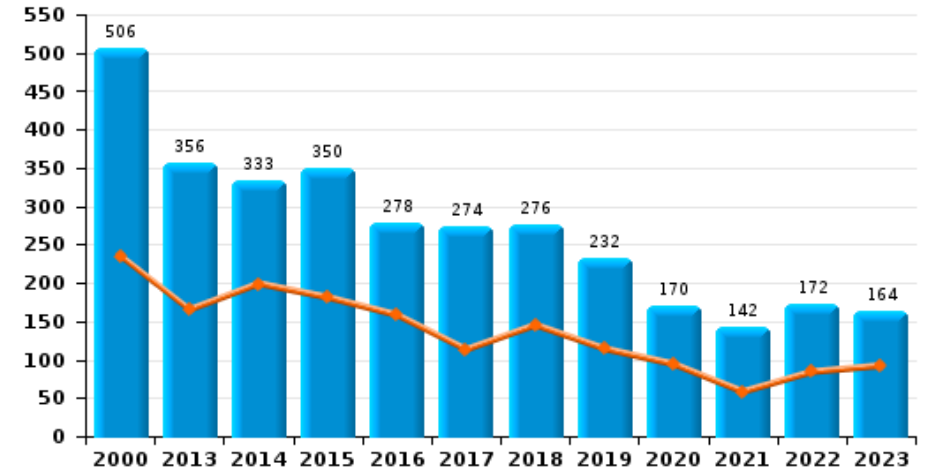
SAMSOM

Jaar ■
Semester 1 ■

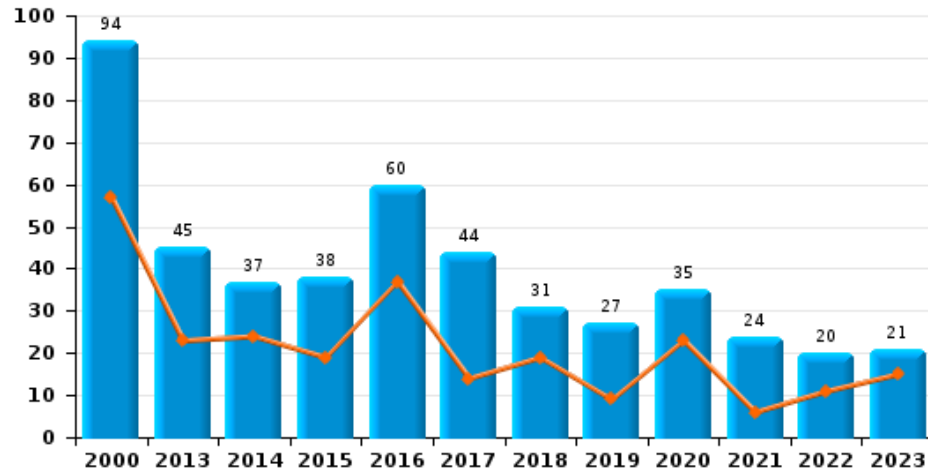
Woninginbraak



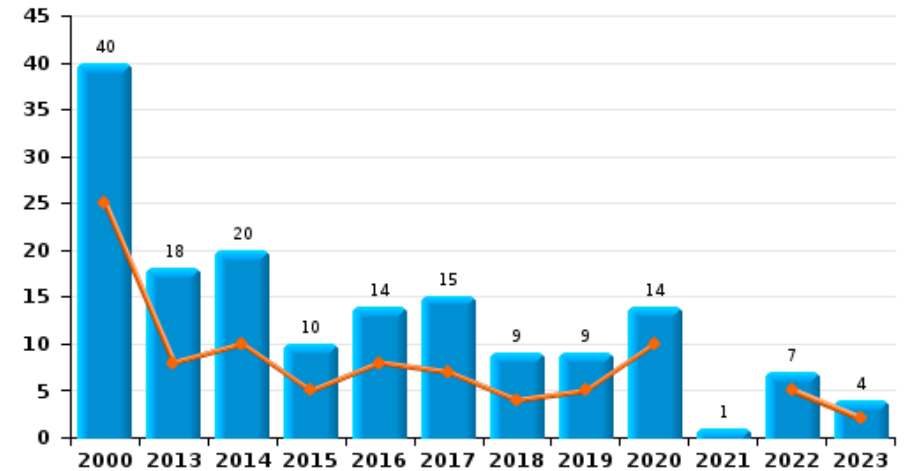
Inbraak in gebouw (totaal)



Inbraak in bedrijf of handelszaak





Inbraak in openbare of overheidsinstelling

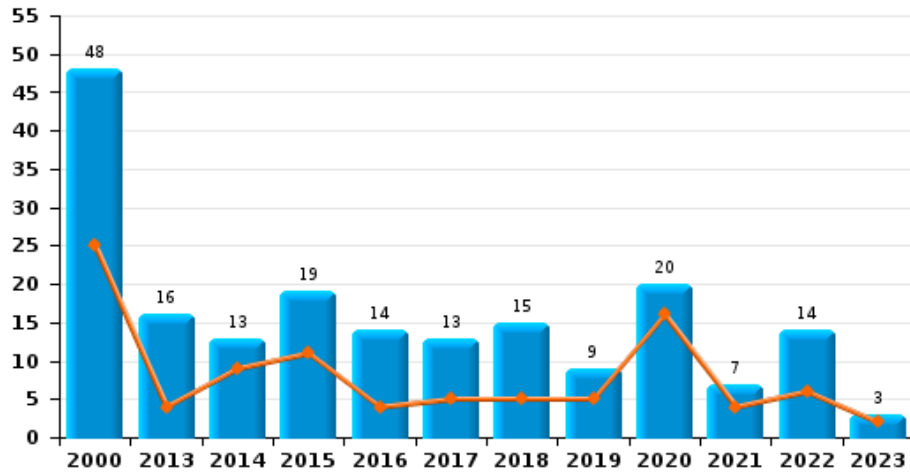




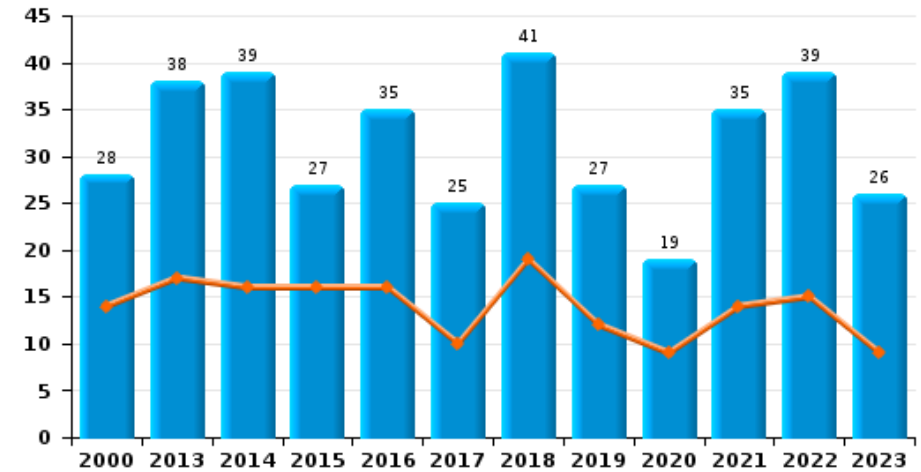
SAMSOM

Jaar 
Semester 1 

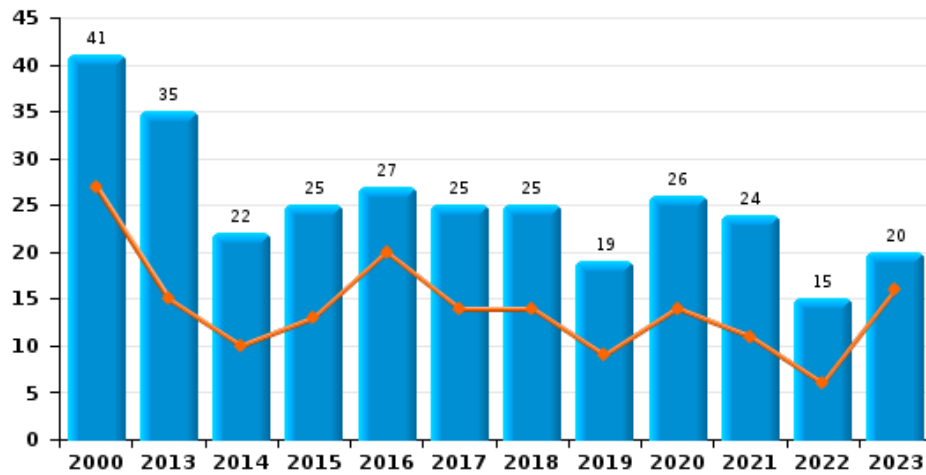
Diefstal gewapenderhand



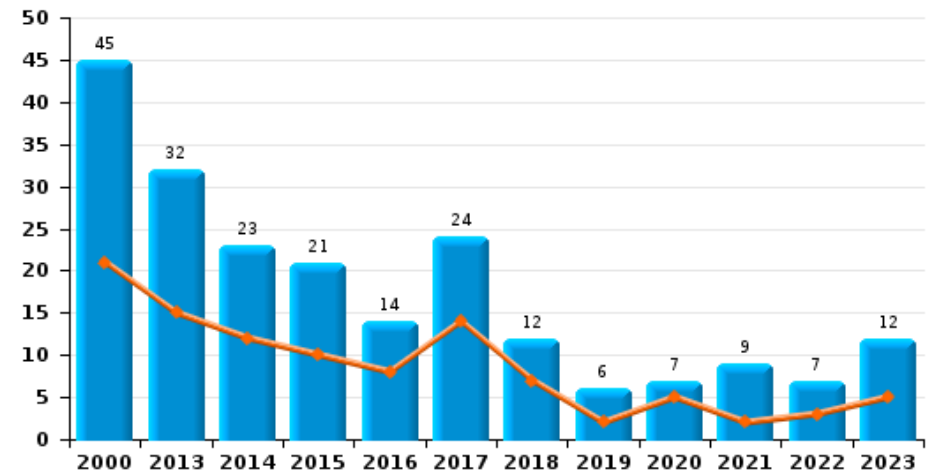
Winkeldiefstal



Diefstal met geweld zonder wapen



Zakkenrollerij

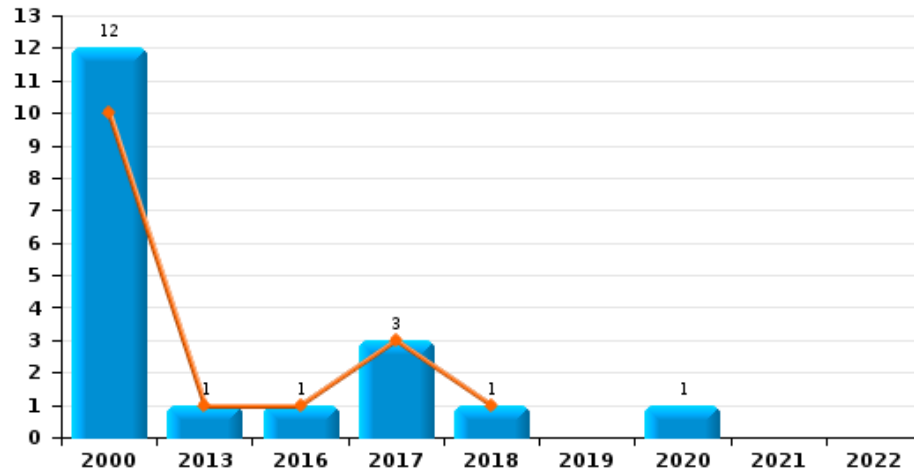




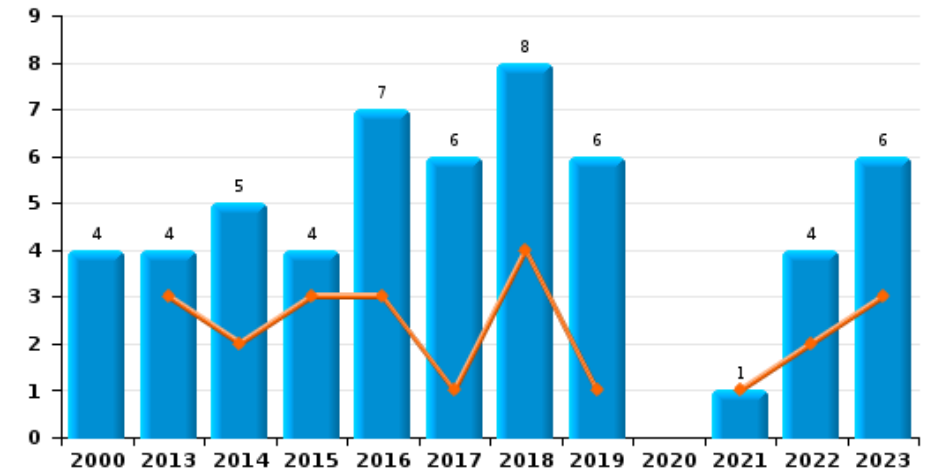
SAMSOM

Jaar
Semester 1

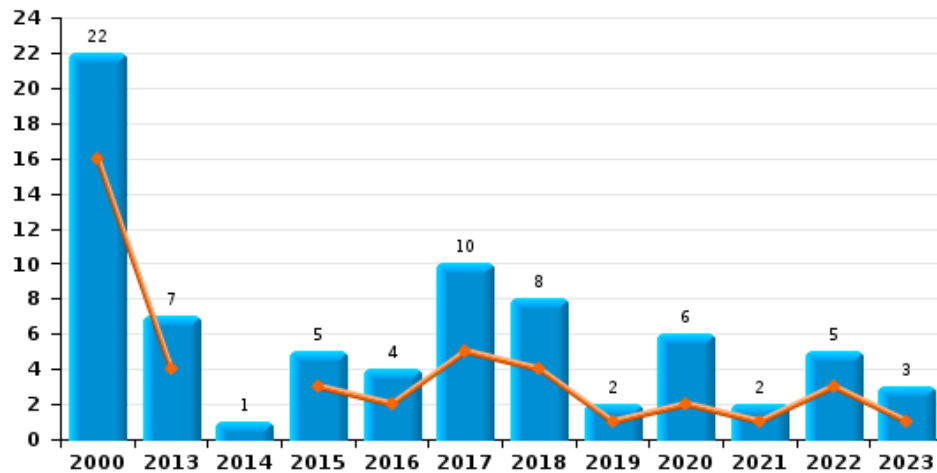
Handtasroof



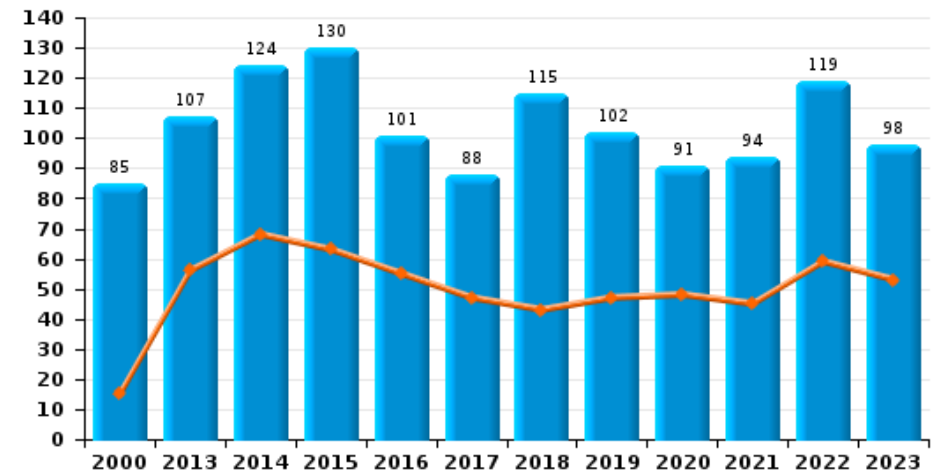
Graffiti



Grijpdiefstal



Beschadiging van auto





SAMSOM

CF Diefstal vervoermiddel

		2000	2013	2014	2015	2016	2017	2018	2019	2020	2021	2022	2023
Autodiefstal	Sem 1	71	19	28	34	20	26	19	16	17	17	7	11
	Sem 2	62	22	21	18	29	33	28	18	11	7	11	12
	Totaal	133	41	49	52	49	59	47	34	28	24	18	23
Motodiefstal	Sem 1	2	6	1	3	2		2			1		2
	Sem 2	8	1	2	2	2					3	1	2
	Totaal	10	7	3	5	4		2			4	1	4
Carjacking	Sem 1	4	1	2	1			1		1	1	1	1
	Sem 2	7	2	1	1	1							
	Totaal	11	3	3	2	1		1		1	1	1	1
Homejacking	Sem 1	3						1		1			
	Sem 2								1				
	Totaal	3						1	1	1			
Garagediefstal	Sem 1	2	6	7	5	1	3	7	6	4	3		2
	Sem 2	2	3	3	3	3	7	6	6		2	1	3
	Totaal	4	9	10	8	4	10	13	12	4	5	1	5
Bromfietsdiefstal	Sem 1	21	4	7	12	14	6		3	3	4	2	4
	Sem 2	20	3	8	14	8	4		5	1	4	1	5
	Totaal	41	7	15	26	22	10		8	4	8	3	9
Fietsdiefstal	Sem 1	2	4	7	5	4	5	3	3	11	7	3	7
	Sem 2	2	11	7	8	5	4	4	5	1	7	6	8
	Totaal	4	15	14	13	9	9	7	8	12	14	9	15



CF Inbraak

		2000	2013	2014	2015	2016	2017	2018	2019	2020	2021	2022	2023
Woninginbraak	Sem 1	155	134	165	157	113	92	122	100	61	52	68	75
	Sem 2	223	160	111	145	91	123	114	96	60	65	77	64
	Totaal	378	294	276	302	204	215	236	196	121	117	145	139
Inbraak in bedrijf of handelszaak	Sem 1	57	23	24	19	37	14	19	9	23	6	11	15
	Sem 2	37	22	13	19	23	30	12	18	12	18	9	6
	Totaal	94	45	37	38	60	44	31	27	35	24	20	21
Inbraak in openbare of overheidsinstelling	Sem 1	25	8	10	5	8	7	4	5	10		5	2
	Sem 2	15	10	10	5	6	8	5	4	4	1	2	2
	Totaal	40	18	20	10	14	15	9	9	14	1	7	4
Ramkraak	Sem 1	1						3					
	Sem 2	1	1		1		1		1				
	Totaal	2	1		1		1	3	1				
Inbraak in gebouw (totaal)	Sem 1	235	165	199	181	158	113	145	114	94	58	84	92
	Sem 2	271	191	134	169	120	161	131	118	76	84	88	72
	Totaal	506	356	333	350	278	274	276	232	170	142	172	164



CF Diefstal andere

		2000	2013	2014	2015	2016	2017	2018	2019	2020	2021	2022	2023
Diefstal gewapenderhand	Sem 1	25	4	9	11	4	5	5	5	16	4	6	2
	Sem 2	23	12	4	8	10	8	10	4	4	3	8	1
	Totaal	48	16	13	19	14	13	15	9	20	7	14	3
Diefstal met geweld zonder wapen	Sem 1	27	15	10	13	20	14	14	9	14	11	6	16
	Sem 2	14	20	12	12	7	11	11	10	12	13	9	4
	Totaal	41	35	22	25	27	25	25	19	26	24	15	20
Diefstal uit of aan voertuig	Sem 1	70	58	57	83	62	46	75	60	33	28	26	26
	Sem 2	61	68	58	66	54	52	58	41	19	41	37	39
	Totaal	131	126	115	149	116	98	133	101	52	69	63	65
Sacjacking uit auto	Sem 1					1							
	Totaal					1							
Diefstal van wapens en explosieven	Sem 1	9	4		5	5	1	6	2	3	4	2	1
	Sem 2	14	6	4	10	2	8	2	6	1		1	
	Totaal	23	10	4	15	7	9	8	8	4	4	3	1
Handtasroof	Sem 1	10	1			1	3	1					
	Sem 2	2								1			
	Totaal	12	1			1	3	1		1			
Grijpdiefstal	Sem 1	16	4		3	2	5	4	1	2	1	3	1
	Sem 2	6	3	1	2	2	5	4	1	4	1	2	2
	Totaal	22	7	1	5	4	10	8	2	6	2	5	3
Zakkenrollerij	Sem 1	21	15	12	10	8	14	7	2	5	2	3	5
	Sem 2	24	17	11	11	6	10	5	4	2	7	4	7
	Totaal	45	32	23	21	14	24	12	6	7	9	7	12
Winkeldiefstal	Sem 1	14	17	16	16	16	10	19	12	9	14	15	9
	Sem 2	14	21	23	11	19	15	22	15	10	21	24	17
	Totaal	28	38	39	27	35	25	41	27	19	35	39	26



Diefstal met list	Sem 1	13
	Sem 2	18
Totaal		31

8	12	21	11	6	5	6	5	1	10	5
20	11	5	12	9	9	4	2	2	3	4
28	23	26	23	15	14	10	7	3	13	9

Metaaldiefstal	Sem 1	1
	Sem 2	1
Totaal		2

17	3	9	5	9	4	6	8	1	4	5
6	6	14	2	9	6	1	2	3	2	7
23	9	23	7	18	10	7	10	4	6	12

Werfdiefstal	Sem 1	11
	Sem 2	9
Totaal		20

9	7	8	11	5	7	2			5	4
4	2	11	2	3			2	2	4	4
13	9	19	13	8	7	2	2	2	9	8

Home-invasie	Sem 1	
	Sem 2	
Totaal		

							1			
										1
							1			1

Dierendiefstal	Sem 1	4
	Sem 2	4
Totaal		8

1	2	1	1	1		3	2		2	1
2	1	2			2			1	1	
3	3	3	1	1	2	3	2	1	3	1

Ladingdiefstal	Sem 1	
	Sem 2	
Totaal		

	1									
	1			1						1
	2			1						1



ICT-criminaliteit

		2000	2013	2014	2015	2016	2017	2018	2019	2020	2021	2022	2023
Betaalkaartfraude	Sem 1	6	15	40	18	13	14	9	11	6	8	17	11
	Sem 2	4	47	32	15	22	17	18	20	6	8	10	15
Totaal		10	62	72	33	35	31	27	31	12	16	27	26
Phishing	Sem 1											8	2
	Sem 2							1			1	8	5
Totaal								1		1	16	7	
Ransomware	Sem 1											1	
	Totaal											1	
Shouldersurfing	Sem 1				3	1						1	
	Sem 2		4			2	3	2	5	1		1	
Totaal			4		3	3	3	2	5	1		2	
Skimming	Sem 1								1				
	Sem 2												1
Totaal									1				1



CF Andere

		2000	2013	2014	2015	2016	2017	2018	2019	2020	2021	2022	2023
Geweld tegen beroepen van algemeen belang	Sem 1		1	1	2			5	4	4	1	3	
	Sem 2	1	2	1	1	2	3	2	4	1	1	3	1
	Totaal	1	3	2	3	2	3	7	8	5	2	6	1
Groepsverkrachting	Sem 1				1		1	1					
	Sem 2		2	1	2	2				1	1		1
	Totaal		2	1	3	2	1	1		1	1		1
Graffiti	Sem 1		3	2	3	3	1	4	1		1	2	3
	Sem 2	4	1	3	1	4	5	4	5			2	3
	Totaal	4	4	5	4	7	6	8	6		1	4	6
Beschadiging van auto	Sem 1	15	56	68	63	55	47	43	47	48	45	59	53
	Sem 2	70	51	56	67	46	41	72	55	43	49	60	45
	Totaal	85	107	124	130	101	88	115	102	91	94	119	98
Steekpartij	Sem 1	1	2	1	1	2	1		1	3		1	1
	Sem 2	2		1	1	1	1		2		2	1	1
	Totaal	3	2	2	2	3	2		3	3	2	2	2



FE Intrafamiliaal geweld (IFG)

		2000	2013	2014	2015	2016	2017	2018	2019	2020	2021	2022	2023
IFG: fysiek, binnen het koppel	Sem 1	11	28	33	25	30	25	21	37	28	26	40	48
	Sem 2	18	33	34	21	41	24	26	32	22	28	26	54
Totaal		29	61	67	46	71	49	47	69	50	54	66	102
IFG: fysiek, tegen afstammelingen	Sem 1	1	6	1	7	3	6	8	5	8	9	2	10
	Sem 2	3	2	2	8	7	1	2	7	4	3	8	8
Totaal		4	8	3	15	10	7	10	12	12	12	10	18
IFG: fysiek, tegen andere leden	Sem 1	22	2	3	7	9	6	9	9	6	7	12	10
	Sem 2	24	9	6	6	14	3	4	6	5	6	10	10
Totaal		46	11	9	13	23	9	13	15	11	13	22	20
IFG: seksueel, binnen het koppel	Sem 1										1		
	Sem 2				1				1				
Totaal					1				1		1		
IFG: seksueel, tegen afstammelingen	Sem 1	2	1		1	2		4	1		5		1
	Sem 2	6	2		2	2			3	7	1		
Totaal		8	3		3	4		4	4	7	6		1
IFG: seksueel, tegen andere leden	Sem 1		1			1	1						
	Sem 2					1							
Totaal			1			2	1						
IFG: psychisch, binnen het koppel	Sem 1	23	22	29	37	37	43	33	21	25	18	18	30
	Sem 2	43	19	30	20	17	22	21	33	26	24	30	27
Totaal		66	41	59	57	54	65	54	54	51	42	48	57
IFG: psychisch, tegen afstammelingen	Sem 1		1				1	2		1	1	1	1
	Sem 2		1		1		1	1	1			1	2
Totaal			2		1		2	3	1	1	1	2	3



IFG: psychisch, tegen andere leden	Sem 1	
	Sem 2	
Totaal		

	1		1		1		1			
	1		1	1				1		3
	2		2	1	1		1	1		3

IFG: economisch, binnen het koppel	Sem 1	1
	Sem 2	
Totaal		1

2	2	2	3	2	3	1			2	1
2	2	3	2	3	1	3	3	2	5	
4	4	5	5	5	4	4	3	2	7	1

IFG: economisch, tegen afstammelingen	Sem 1	2
Totaal		2

1				1	1					
1				1	1					

IFG: economisch, tegen andere leden	Sem 1	9
	Sem 2	12
Totaal		21

8	6	5		2	6	1	1	1	7	1
9	5	3		1	3	2	3	1	2	1
17	11	8		3	9	3	4	2	9	2



FE Hormonen en doping

		2000	2013	2014	2015	2016	2017	2018	2019	2020	2021	2022	2023
Humane doping	Sem 1		1					1			1		
	Sem 2				1	1							
	Totaal		1			1	1	1			1		
Illegale vetmesting	Sem 2												1
	Totaal												1



FE Drugs

		2000	2013	2014	2015	2016	2017	2018	2019	2020	2021	2022	2023
Verkoop van cocaïne	Sem 1		3	1	2	4	5	3	1	3		6	7
	Sem 2			1	2	1	2	3	3	2	4	6	3
	Totaal		3	2	4	5	7	6	4	5	4	12	10
Import-export van cocaïne	Sem 1												1
	Sem 2		1				1						
	Totaal		1				1						1
Productie van synthetische drugs	Sem 2											1	
	Totaal											1	
Import-export van synthetische drugs	Sem 2											1	
	Totaal											1	
Verkoop van synthetische drugs	Sem 1				1	2	1		1	1			3
	Sem 2							2				1	
	Totaal				1	2	1	2	1	1		1	3
Productie van cannabis (teelt)	Sem 1				2	1	1		2	1	4	1	1
	Sem 2		2	2	3		1	3	2		2	2	2
	Totaal		2	2	5	1	2	3	4	1	6	3	3
Verkoop van cannabis in grote hoeveelheid	Sem 1				1		2						
	Totaal				1		2						
Import-export van heroïne	Sem 2		1										
	Totaal		1										
Verkoop-handel van heroïne	Sem 1		1			1							
	Sem 2			1	1								
	Totaal		1	1	1	1							



FE Wapenzwendel

		2000	2013	2014	2015	2016	2017	2018	2019	2020	2021	2022	2023
Handel en productie van vuurwapen	Sem 1				1	3			1			1	2
	Sem 2					1	1	1	2	1	1	1	
Totaal					1	4	1	1	3	1	1	2	2
Handel en productie van niet-vuurwapen	Sem 1						1						
	Sem 2		2										
Totaal			2				1						



FE Mensenhandel

		2000	2013	2014	2015	2016	2017	2018	2019	2020	2021	2022	2023
Mensenhandel - economische uitbuiting	Sem 1			1							1	1	
	Totaal			1							1	1	
Mensenhandel - seksuele uitbuiting	Sem 1	1		1			3				1	2	2
	Sem 2				1			1	1		1		
	Totaal	1		1	1		3	1	1		2	2	2



FE Geweld in de publieke ruimte

		2000	2013	2014	2015	2016	2017	2018	2019	2020	2021	2022	2023
Fysiek geweld (openbaar vervoer)	Sem 1	3	3	4	4	3	1	4	7	4		3	2
	Sem 2	1	1	1		3	2	2	2	1	1	2	1
Totaal		4	4	5	4	6	3	6	9	5	1	5	3
Fysiek geweld (openbare weg)	Sem 1	44	31	42	44	35	42	32	35	35	42	30	43
	Sem 2	45	48	33	30	38	47	35	32	40	30	29	33
Totaal		89	79	75	74	73	89	67	67	75	72	59	76
Fysiek geweld (andere openbare plaats)	Sem 1		3	4	1	1	2	2	2		3	2	1
	Sem 2	2	3	3	1	1			4	1	2	3	4
Totaal		2	6	7	2	2	2	2	6	1	5	5	5
Fysiek geweld (publiek toegankelijke plaats)	Sem 1	13	14	7	5	5	8	7	9	3	8	10	16
	Sem 2	13	8	8	11	5	4	8	10	7	8	9	3
Totaal		26	22	15	16	10	12	15	19	10	16	19	19
Seksueel geweld (openbaar vervoer)	Sem 1	1	1		1				2	2	3	1	
	Sem 2	1		1	1	2			1			2	
Totaal		2	1	1	2	2			3	2	3	3	
Seksueel geweld (openbare weg)	Sem 1	4	3	2	5	1	3	4	2	2	4	4	
	Sem 2	2	5	7	5		5	5	1	2	1	2	7
Totaal		6	8	9	10	1	8	9	3	4	5	6	7
Seksueel geweld (andere openbare plaats)	Sem 1		1	1		1						1	
	Sem 2						1		1				
Totaal			1	1		1	1		1			1	
Seksueel geweld (publiek toegankelijke plaats)	Sem 1	1	1		1	2		2	1		1	1	
	Sem 2	2			1		2		1	2	3	3	1
Totaal		3	1		2	2	2	2	2	2	4	4	1



Psychisch geweld (openbaar vervoer)	Sem 1	3			2	1	1	1	3			1	1	2
	Sem 2	2	1	2	5	1	3	2			3	4		1
	Totaal	5	1	4	6	2	4	5			3	5	1	3
Psychisch geweld (openbare weg)	Sem 1	40	23	16	34	12	19	17	11	23	20	25	16	
	Sem 2	39	24	21	17	18	25	20	14	23	22	28	36	
	Totaal	79	47	37	51	30	44	37	25	46	42	53	52	
Psychisch geweld (andere openbare plaats)	Sem 1	4			1	1	2	2	2	4	4		2	
	Sem 2	3	2	3	1	1	4	1	2	2	4	1	5	
	Totaal	7	2	4	2	3	6	3	4	6	8	1	7	
Psychisch geweld (publiek toegankelijke plaats)	Sem 1	14	6	6	7	7	3	2	6	9	6	11	7	
	Sem 2	20	7	12	8	3	7	8	11	4	5	9	11	
	Totaal	34	13	18	15	10	10	10	17	13	11	20	18	
Diefstal gewapenderhand (openbaar vervoer)	Sem 1		1							1		1		
	Sem 2		1							1		1		
	Totaal		1							1		1		
Diefstal gewapenderhand (openbare weg)	Sem 1	6		5	3	1	2	2		3	2	1	1	
	Sem 2	6	5			1	1	1	1	2				
	Totaal	12	5	5	3	2	3	3	1	5	2	1	1	
Diefstal gewapenderhand (andere openbare plaats)	Sem 1	1												
	Sem 2													
	Totaal	1												
Diefstal gewapenderhand (publiek toegank. plaats)	Sem 1	10			6	1	2	2	2	9	2	3	1	
	Sem 2	8	3	2	7	4	6	5	1	1	2	6		
	Totaal	18	3	2	13	5	8	7	3	10	4	9	1	
Diefstal geweld zonder wapen (openbaar vervoer)	Sem 1	1	1				1	1	1	2	1		2	
	Sem 2	1	2				2			1	2			
	Totaal	2	3				3	1	1	3	3		2	
Diefstal geweld zonder wapen (openbare weg)	Sem 1	16	6	7	4	9	8	5	1		3	4	2	
	Sem 2	7	9	7	10	4	5	7	1	5	5	3	2	
	Totaal	23	15	14	14	13	13	12	2	5	8	7	4	



Diefstal geweld zonder wapen (and. openb. plaats)	Sem 1	
	Sem 2	
Totaal		

1		3							1	
				1						
1		3		1					1	

Diefstal geweld zonder wapen (pub. toegank. pl.)	Sem 1	3
	Sem 2	2
Totaal		5

3		3	1	3	2	2	6	1	1	2
1	2		3		2	2	1	2	1	1
4	2	3	4	3	4	4	7	3	2	3



FE Andere

		2000	2013	2014	2015	2016	2017	2018	2019	2020	2021	2022	2023
Nepagenten	Sem 1		1	1	4	1					2		
	Sem 2				2	3		2					
Totaal			1	1	6	4		2			2		
Terrorisme, extremisme en radicalisme	Sem 1			1	1								
	Sem 2								1		2	3	
Totaal				1	1				1		2	3	
Cyberbelaging	Sem 1	8	9	9	15	16	15	11	6	12	12	20	17
	Sem 2	5	13	12	8	13	9	12	13	14	5	24	22
Totaal		13	22	21	23	29	24	23	19	26	17	44	39
Identiteitsfraude	Sem 1	5	9	6	8	5	6	6	2	11	8	8	9
	Sem 2	3	5	6	10	3	7	8	5	11	9	11	10
Totaal		8	14	12	18	8	13	14	7	22	17	19	19



SAMSOM

2022

CF Diefstal vervoermiddel

	Jan	Maa	Apr	Mei	Jun	Jul	Aug	Sep	Okt	Nov	Dec	Totaal
Autodiefstal	4			1	2	2	3	1	2	2	1	18
Motodiefstal									1			1
Carjacking	1											1
Garagediefstal								1				1
Bromfietsdiefstal			1		1				1			3
Fietsdiefstal	1	1	1			1	2	3				9

CF Inbraak

	Jan	Feb	Maa	Apr	Mei	Jun	Jul	Aug	Sep	Okt	Nov	Dec	Totaal
Woninginbraak	9	11	12	16	5	15	9	10	21	14	7	16	145
Inbraak in bedrijf of handelszaak	1		1	3	5	1	1	1	1	1	3	2	20
Inbraak in openbare of overheidsinstelling			1	1	1	2	1		1				7
Inbraak in gebouw (totaal)	10	11	14	20	11	18	11	11	23	15	10	18	172

CF Diefstal andere

	Jan	Feb	Maa	Apr	Mei	Jun	Jul	Aug	Sep	Okt	Nov	Dec	Totaal
Diefstal gewapenderhand			3	1	2		1	1	2		2	2	14
Diefstal met geweld zonder wapen	1	1	1		1	2	1		3	1	2	2	15
Diefstal uit of aan voertuig	4	3	2	8	6	3	4	8	3	8	9	5	63
Diefstal van wapens en explosieven						2				1			3
Grijpdiefstal			1	1	1			1	1				5
Zakkenrollerij				1	2					2	1	1	7
Winkeldiefstal	1	2	2	2	4	4	2	2	2	6	8	4	39
Diefstal met list		1	3	3	1	2	2			1			13
Metaaldiefstal	1	1	1	1					1			1	6
Werfdiefstal		2	1	1	1			1			1	2	9
Dierendiefstal			1		1			1					3



ICT-criminaliteit

	Jan	Feb	Maa	Apr	Mei	Jun	Jul	Aug	Sep	Okt	Nov	Totaal
Betaalkaartfraude	2	1	2	3	6	3	2	1	2	4	1	27
Phishing		2	3	2		1	1		5	1	1	16
Ransomware			1									1
Shouldersurfing						1					1	2

CF Andere

	Jan	Feb	Maa	Apr	Mei	Jun	Jul	Aug	Sep	Okt	Nov	Dec	Totaal
Geweld tegen beroepen van algemeen belang			2	1						1	2		6
Graffiti				2					2				4
Beschadiging van auto	3	11	11	12	11	11	13	7	11	9	11	9	119
Steekpartij		1						1					2

FE Intrafamiliaal geweld (IFG)

	Jan	Feb	Maa	Apr	Mei	Jun	Jul	Aug	Sep	Okt	Nov	Dec	Totaal
IFG: fysiek, binnen het koppel	6	9	8	4	10	3	5	4	5	1	8	3	66
IFG: fysiek, tegen afstammelingen	2						2		2		3	1	10
IFG: fysiek, tegen andere leden	1	2		4	1	4	3	1	1	2	2	1	22
IFG: psychisch, binnen het koppel	2	7	3	1	4	1	6	1	9	3	4	7	48
IFG: psychisch, tegen afstammelingen			1				1						2
IFG: economisch, binnen het koppel			1			1	1	2			2		7
IFG: economisch, tegen andere leden	1				3	3	1					1	9

FE Drugs

	Jan	Feb	Maa	Apr	Jul	Sep	Okt	Nov	Dec	Totaal
Verkoop van cocaïne	2	1	1	2	1	1	1		3	12
Productie van synthetische drugs								1		1
Import-export van synthetische drugs									1	1
Verkoop van synthetische drugs								1		1
Productie van cannabis (teelt)				1	1				1	3



FE Wapenzwandel

	Maa	Aug	Totaal
Handel en productie van vuurwapen	1	1	2

FE Mensenhandel

	Feb	Maa	Totaal
Mensenhandel - economische uitbuiting		1	1
Mensenhandel - seksuele uitbuiting	1	1	2

FE Geweld in de publieke ruimte

	Jan	Feb	Maa	Apr	Mei	Jun	Jul	Aug	Sep	Okt	Nov	Dec	Totaal
Fysiek geweld (openbaar vervoer)			3				1				1		5
Fysiek geweld (openbare weg)	3	6	3	3	10	5	2	8	6	6	5	2	59
Fysiek geweld (andere openbare plaats)	1		1				1	1			1		5
Fysiek geweld (publiek toegankelijke plaats)	3		4	1	1	1	2			1	3	3	19
Seksueel geweld (openbaar vervoer)			1					1	1				3
Seksueel geweld (openbare weg)	1		3					1		1			6
Seksueel geweld (andere openbare plaats)			1										1
Seksueel geweld (publiek toegankelijke plaats)			1						2		1		4
Psychisch geweld (openbaar vervoer)			1										1
Psychisch geweld (openbare weg)	3	8	3	2	3	6	1	10	6	5	5	1	53
Psychisch geweld (andere openbare plaats)									1				1
Psychisch geweld (publiek toegankelijke plaats)	1	3		2	1	4	1	3	2	1	2		20
Diefstal gewapenderhand (openbaar vervoer)					1								1
Diefstal gewapenderhand (openbare weg)			1										1
Diefstal gewapenderhand (publiek toegank. plaats)			1	1	1		1	1	1		1	2	9
Diefstal geweld zonder wapen (openbare weg)		1			1	2	1		1		1		7
Diefstal geweld zonder wapen (and. openb. plaats)			1										1
Diefstal geweld zonder wapen (pub. toegank. pl.)	1								1				2

**FE Andere**

	Jan	Feb	Maa	Apr	Mei	Jun	Jul	Aug	Sep	Okt	Nov	Dec	Totaal
Terrorisme, extremisme en radicalisme								1	1			1	3
Cyberbelaging	2	8	4	1	2	3	6	5	4	7	1	1	44
Identiteitsfraude	3	1		2		2	1	4	3	1		2	19



2023

CF Diefstal vervoermiddel

	Jan	Feb	Apr	Mei	Jun	Jul	Aug	Sep	Okt	Nov	Dec	Totaal
Autodiefstal	4		1	3	3	1	2	4	2	1	2	23
Motodiefstal			1	1			1				1	4
Carjacking			1									1
Garagediefstal				1	1	1	1				1	5
Bromfietsdiefstal			1	1	2		2	1	1	1		9
Fietsdiefstal	1	2	3		1	1	2	3		2		15

CF Inbraak

	Jan	Feb	Maa	Apr	Mei	Jun	Jul	Aug	Sep	Okt	Nov	Dec	Totaal
Woninginbraak	13	7	11	10	12	22	12	12	7	8	6	19	139
Inbraak in bedrijf of handelszaak	3	3	3	2	2	2	3	1		1	1		21
Inbraak in openbare of overheidsinstelling	1	1						1	1				4
Inbraak in gebouw (totaal)	17	11	14	12	14	24	15	14	8	9	7	19	164

CF Diefstal andere

	Jan	Feb	Maa	Apr	Mei	Jun	Jul	Aug	Sep	Okt	Nov	Dec	Totaal
Diefstal gewapenderhand		1		1				1					3
Diefstal met geweld zonder wapen	7		4	1	2	2	1	1		1	1		20
Diefstal uit of aan voertuig	10		3	3	3	7	4	19	9	2	2	3	65
Diefstal van wapens en explosieven						1							1
Grijpdiefstal	1									1	1		3
Zakkenrollerij			1	4			3	2				2	12
Winkeldiefstal	2	2	3		1	1	1	2	2	2	1	9	26
Diefstal met list	1		1	1	1	1			2			2	9
Metaaldiefstal	1	1	2			1	1	1	2	2	1		12
Werfdiefstal	1		1	2				1	2	1			8
Home-invasie								1					1
Dierendiefstal					1								1
Ladingdiefstal									1				1



ICT-criminaliteit

	Feb	Maa	Apr	Mei	Jun	Jul	Aug	Sep	Okt	Nov	Dec	Totaal
Betaalkaartfraude	1	3	4	2	1	5	1	3	2	2	2	26
Phishing	1				1	1		1		2	1	7
Skimming										1		1

CF Andere

	Jan	Feb	Maa	Apr	Mei	Jun	Jul	Aug	Sep	Okt	Nov	Dec	Totaal
Geweld tegen beroepen van algemeen belang											1		1
Groepsverkrachting											1		1
Graffiti		1	1		1		1		1	1			6
Beschadiging van auto	7	7	6	11	10	12	9	9	5	11	6	5	98
Steekpartij	1								1				2

FE Intrafamiliaal geweld (IFG)

	Jan	Feb	Maa	Apr	Mei	Jun	Jul	Aug	Sep	Okt	Nov	Dec	Totaal
IFG: fysiek, binnen het koppel	9	4	4	10	10	11	11	6	8	10	7	12	102
IFG: fysiek, tegen afstammelingen	2		1		3	4	1	1		3	1	2	18
IFG: fysiek, tegen andere leden	1	4	3	1		1	3	2	2	2	1		20
IFG: seksueel, tegen afstammelingen	1												1
IFG: psychisch, binnen het koppel	8	3	4	2	5	8	9	5	7	4	1	1	57
IFG: psychisch, tegen afstammelingen	1									1	1		3
IFG: psychisch, tegen andere leden									1	1		1	3
IFG: economisch, binnen het koppel					1								1
IFG: economisch, tegen andere leden			1					1					2

FE Hormonen en doping

	Jul	Totaal
Illegale vetmesting	1	1



FE Drugs

	Jan	Feb	Maa	Jun	Jul	Aug	Sep	Okt	Totaal
Verkoop van cocaïne	1	1	2	3	1	1	1		10
Import-export van cocaïne	1								1
Verkoop van synthetische drugs	2		1						3
Productie van cannabis (teelt)		1					1	1	3

FE Wapenzwendel

	Apr	Totaal
Handel en productie van vuurwapen	2	2

FE Mensenhandel

	Jan	Maa	Totaal
Mensenhandel - seksuele uitbuiting	1	1	2

FE Geweld in de publieke ruimte

	Jan	Feb	Maa	Apr	Mei	Jun	Jul	Aug	Sep	Okt	Nov	Dec	Totaal
Fysiek geweld (openbaar vervoer)	1					1						1	3
Fysiek geweld (openbare weg)	4	6	3	7	11	12	6	4	9	9	1	4	76
Fysiek geweld (andere openbare plaats)				1			1	1			2		5
Fysiek geweld (publiek toegankelijke plaats)	3	2	2	1	6	2		1			2		19
Seksueel geweld (openbare weg)								1	3	2	1		7
Seksueel geweld (publiek toegankelijke plaats)										1			1
Psychisch geweld (openbaar vervoer)	1					1				1			3
Psychisch geweld (openbare weg)	6	2		2	2	4	10	4	8	4	3	7	52
Psychisch geweld (andere openbare plaats)				1	1		1	2			2		7
Psychisch geweld (publiek toegankelijke plaats)	3	1		1	1	1	1	2	2	1		5	18
Diefstal gewapenderhand (openbare weg)				1									1
Diefstal gewapenderhand (publiek toegank. plaats)		1											1
Diefstal geweld zonder wapen (openbaar vervoer)	1				1								2
Diefstal geweld zonder wapen (openbare weg)	1		1							1	1		4
Diefstal geweld zonder wapen (pub. toegank. pl.)	1		1				1						3

**FE Andere**

	Jan	Feb	Maa	Apr	Mei	Jun	Jul	Aug	Sep	Okt	Nov	Dec	Totaal
Cyberbelaging	8	2	1	3	2	1	4	4	5	2	4	3	39
Identiteitsfraude	4	2	1	2			1	1		3	2	3	19

POLITIËLE CRIMINALITEITSSTATISTIEKEN

PLEEGPLAATS: POLITIEZONE

SAMSOM

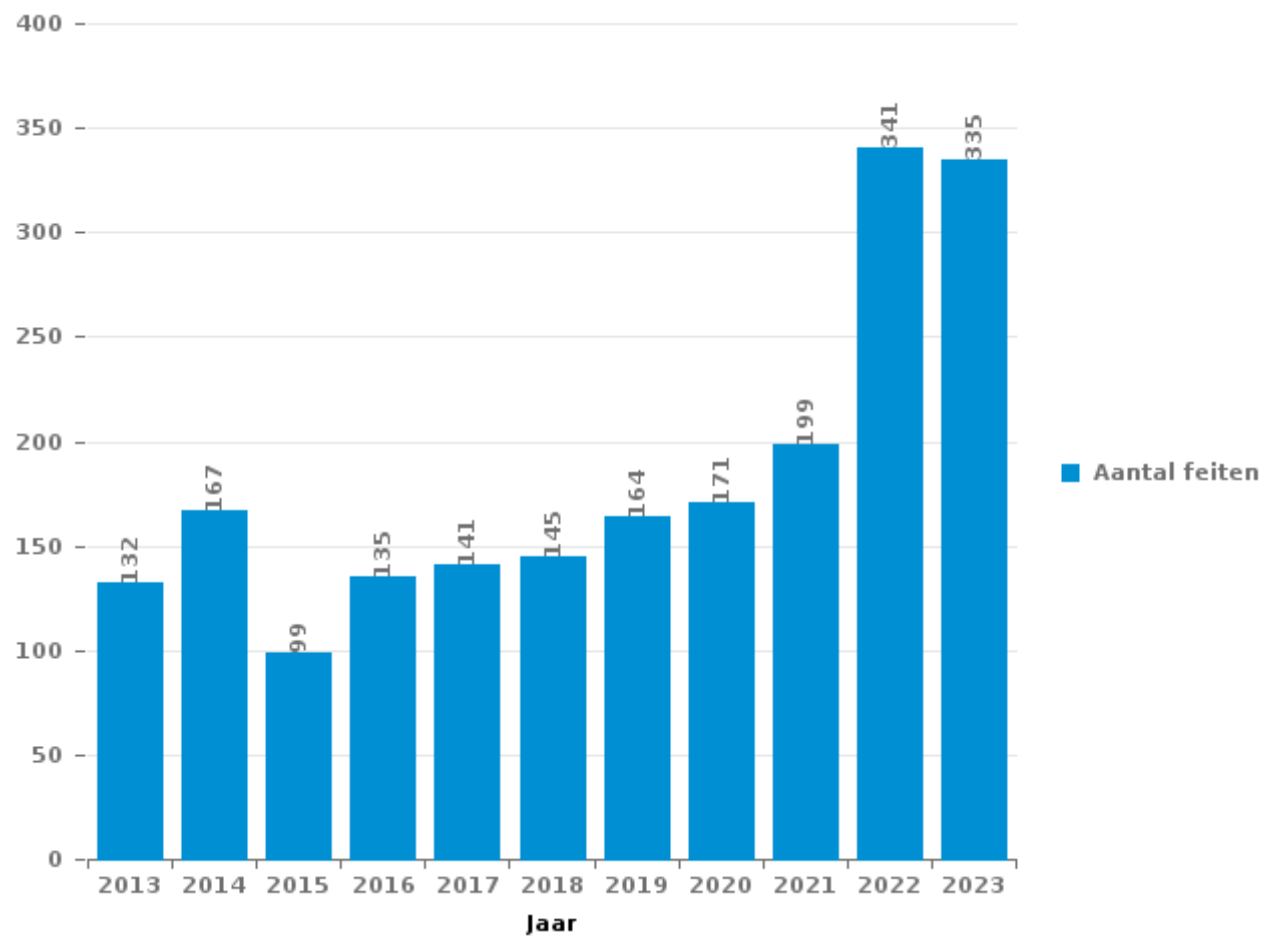
DEEL III : ICT



SAMSOM

Totaal aantal misdrijven met een ICT/online element sinds 2013

(deze cijfers kunnen een onderschatting zijn, dit afhankelijk van vattingspraktijken en technische beperkingen)





ICT/online-crime in strikte zin

Inbreuken (exhaustief)

	2013	2014	2015	2016	2017	2018	2019	2020	2021	2022	2023
Informaticacriminaliteit: Hacking:	4	5	1	4	2	2	3	2	4	3	11
Informaticacriminaliteit: Informaticabedrog:	85	103	43	61	65	49	76	58	55	138	124
Informaticacriminaliteit: Sabotage:	1	1		1			1				1
Informaticacriminaliteit: Valsheid in informatica:		2		1	1	3	3	2	2	1	
Misdr. tegen andere morele waarden en gevoelens: Schenden van communicatie door particulier:								1			
Misdr. tegen gezag van de overheid: Weigering medewerking (informatica en telecom):										1	1
Totaal:	90	111	44	67	68	54	83	63	61	143	137

Criminele figuren (apart bekijken - niet optellen met iets anders - risico op dubbeltelling!)

	2013	2014	2015	2016	2017	2018	2019	2020	2021	2022	2023
Betaalkaartfraude	62	72	33	35	31	27	31	12	16	27	26
Phishing							1		1	16	7
Ransomware										1	
Shouldersurfing	4		3	3	3	2	5	1		2	
Skimming							1				1



ICT/online-crime in ruime zin

Inbreuken (enkel als feitcode bestaat)

	2013	2014	2015	2016	2017	2018	2019	2020	2021	2022	2023
Bedrog: Oplichting: Internetfraude	18	32	30	33	35	57	54	67	108	137	134
Misd. tegen andere morele waarden en gevoelens: Cyberlokking (lokken van minderjarige via ICT):				1							
Zedenmisdrijven: Grooming (contact via ICT met minderjarige < 16 j):			1	1		1		1			
Zedenmisdrijven: Kinderpornografie: Toegang kinderporno via technologie					5	2		2		1	
Zedenmisdrijven: Voyeurisme: Verspreiding opname naaktheid of intimiteit							2	2	3		
Totaal:	18	32	31	35	40	60	56	72	111	138	134

Criminele figuren (apart bekijken - niet optellen met iets anders - risico op dubbeltelling!)

	2013	2014	2015	2016	2017	2018	2019	2020	2021	2022	2023
Cyberbelaging	22	21	23	29	24	23	19	26	17	44	39

POLITIËLE CRIMINALITEITSSTATISTIEKEN

PLEEGPLAATS: POLITIEZONE

SAMSOM

DEEL IV : BESTEMMING PLAATS



SAMSOM

Diefstal en afpersing

	2000	2013	2014	2015	2016	2017	2018	2019	2020	2021	2022	2023
Woning: huis	375	324	302	320	218	223	242	200	129	128	143	148
Openbare weg	261	166	148	215	174	176	172	146	101	108	106	106
Winkel	98	73	72	75	83	69	79	55	61	52	76	51
Parking	32	36	41	39	27	32	24	24	17	15	15	28
Woning: oprit	50	28	28	41	32	37	27	28	16	11	14	14
Woning: appartement	37	29	24	19	19	32	23	31	20	24	25	21
Woning: aanhorigheid	33	18	35	33	36	15	14	19	21	25	11	12
Onbekend	90	21	19	18	16	14	15	15	7	5	27	12
Bedrijf	39	25	17	15	16	21	10	19	25	15	13	11
Horeca	32	21	19	21	21	9	7	9	3	5	4	7
Onderwijsinstelling	49	17	25	6	12	11	9	6	12	3	7	1
Woning: garage	31	18	13	13	15	8	14	7	10	8	13	8
Woning: onbepaald	22	11	5	13	6	7	8	13	10	32	13	12
Ziekenhuis	19	14	17	10	11	13	11	6	8	2	4	2
Werf	14	12	9	18	12	9	6	2	2	2	8	8
Andere	9	10	13	10	8	5	11	8	11	8	3	5
Recreatie en cultuur	25	9	8	7	8	5	5	5	6	3	2	4
Terrein	7	16	5	5	5	4	3	11	3	5	4	10
Openbare dienst	14	11	5	6	7	5	5	8	2	3	3	3
Vervoermiddel: auto	21	7	3	3	5	1	9	3	1	3	3	3
Begraafplaats	2	2	11	18	4	11	3	2	1	1		3
Bank / financiële instelling	5	7	5	10	1	10	6	7	1	1	1	2
Sportinfrastructuur	6	5	6	7	11	4	2	1	4	5	2	3
Spoorwegstation / busstation / metrostation	7	3	2	2	4	4	3	3	3	4	4	7
Benzinestation	7	8	2	4	6		3	3	3	3	4	
Dienst	3	7	5	7	5	4	1	1	1	3	2	2
Rusthuis	3	6	2	5	2	2	3	2	1	2	3	2
Vervoermiddel: trein / tram / metrotrein	4	6	1		3	1	5		2	5		3
Bestuurlijk gebouw	10		4	4	1	4	2	2			2	
Stadion	7	5	2	1	6	2	3		3			
Dokter / tandarts / apotheker	5	2	2	3	2	1	3	3	1	2		1
Vervoermiddel: vrachtwagen	4		2		4		3	1	2	3	1	2
Woning: andere	3	1	1		2	1	1	6	1	1	2	1
Religieus gebouw	4	1	1	1		3	3	1	2			3
Luchthaven		5	2	1	2							
Vervoermiddel: andere	1		1	1		1		2	2	1		1
Ontuchthuis		2	2			1		1			1	
Bankautomaat	4											
Vervoermiddel: autobus / autocar		1				1						
Bushalte / tramhalte												1
Totaal	1.333	927	859	951	784	746	735	650	492	488	516	497



SAMSOM

Beschadigen van eigendom

	2000	2013	2014	2015	2016	2017	2018	2019	2020	2021	2022	2023
Openbare weg	104	95	116	122	103	90	110	86	84	83	98	86
Woning: hoofdverblijf	83	63	50	53	58	63	25	46	39	39	61	52
Parking	11	20	14	17	13	15	15	16	7	16	26	16
Woning: oprit	15	10	17	16	12	9	14	13	12	11	7	7
Woning: onbepaald	13	4	8	6	5	2	3	9	3	4	5	7
Onderwijsinstelling	17	3	8	5	3	2	5	1	3	4		2
Terrein	7	5	7	4	1	5	2	4	5	1	7	1
Bedrijf	15	2	3	1	2	8	2	6	1	3	2	3
Winkel	9	7	4	1	5	3	1	1	5	4		4
Woning: tuin	6		7	3	2	2	3	3	1	2	5	3
Horeca	5	4	2	4	2	2	2	1	3	2		5
Woning: garage	6	4	1	2	2		1	2	2	3	2	5
Woning: aanhorigheid	5	3		2	3	1	2	4	2	2	4	1
Politiebureau		2	2	1	3	1	2	4	4	4	2	3
Recreatie en cultuur	7	2	2			2	4	2		3	1	4
Bestuurlijk gebouw	4	2		3	1	2	2	3	1	2	4	2
Onbekend	4	2	4	1	3	1	2	3	1	3	1	1
Vervoermiddel: auto	12	1	3	1			1	1			3	
Begraafplaats	1	1	1	4	2	3	2	2		2		2
Openbare dienst	5	1	1	2	2	3		1	1	1	1	2
Werf	5	6	2	1		2			1	2	1	
Spoorwegstation / busstation / metrostation	2	4	4	2	1		4					
Andere	2	1		2	2		2	2	1	1	2	1
Sportinfrastructuur	2	3		1		2	1	1		3	3	
Stadion	3	5	3	2	1						1	1
Dienst		3	2	1	1	1	1	2		1	2	
Woning: tweede verblijf	3	1		1		1	1		1	2	1	1
Ziekenhuis	1	3	1	1			1		1		1	
Bank / financiële instelling	1				1		3	1	1	1		
Religieus gebouw	1	1	1		2	1		1		1		
Vervoermiddel: andere	2	2		1				1		1	1	
Ontuchthuis		1	3				1					
Rusthuis		1				3			1			
Benzinestation	2							1				1
Dokter / tandarts / apotheker		1	1									
Luchthaven					1							
Vervoermiddel: trein / tram / metrotrein									1			
Totaal	353	263	267	260	231	224	212	217	181	201	241	210

**SAMSOM****Misdrijven tegen de lichamelijke integriteit**

	2000	2013	2014	2015	2016	2017	2018	2019	2020	2021	2022	2023
Woning	92	99	90	81	111	72	77	110	83	80	123	131
Openbare weg	86	90	88	79	83	92	70	74	75	76	75	96
Onderwijsinstelling	18	7	10	10	13	10	9	3		3	8	8
Onbekend	9	6	5	4	4	7	2	4	1	12	3	3
Horeca	10	7	9	3	5	3	5	4	1	2	3	6
Woning: oprit	7	10	8	2	5	4	4	3	1	2	3	5
Parking	2	4	2	3	1	1	2	5	6	3	4	5
Spoorwegstation / busstation / metrostation	2	1	4	4	2	1	3	5	5	4	2	4
Ziekenhuis	4	2	1	3	1	5	1	3		2	2	3
Winkel		4	3	2	1	2	2	2	1	3	1	1
Woning: tuin	4	1	2	1	3	2	1		1	2	1	1
Terrein	2	2	1					3		4	2	2
Bedrijf	2	1			1		2	2		1	3	2
Rusthuis		1		2	1	1		2		2	2	3
Sportinfrastructuur		2	1	3	2		2			1	1	1
Vervoermiddel: trein / tram / metrotrein	1	1	2		2		3	2			2	
Recreatie en cultuur	2	2		1	1				2	2	1	
Andere	1	1	1	1	1		1	1	1		2	
Stadion	3			1		1	2		1		1	
Ontuchthuis		1	2	1					1	1		1
Openbare dienst	1	1					1	1	1	1		
Vervoermiddel: andere	1				1			1	1	1		1
Benzinestation							1	1		1	1	1
Bestuurlijk gebouw							1	2				1
Dienst			1									3
Politiebureau	2											1
Religieus gebouw	2		1									
Vervoermiddel: autobus / autocar		1			2							
Luchthaven		1			1							
Bank / financiële instelling	1											
Bushalte / tramhalte						1						
Dokter / tandarts / apotheker	1											
Militaire installatie	1											
Waterlopen en zeeën			1									
Totaal	254	245	232	201	241	202	189	228	181	203	240	279

POLITIËLE CRIMINALITEITSSTATISTIEKEN

PLEEGPLAATS: POLITIEZONE

SAMSOM

DEEL V : POLITIEZONE VS TYPOLOGIE



GEREGISTREERDE CRIMINALITEIT: POLITIEZONE vs TYPOLOGIE

Typologie van de zone: Categorie 4

Politiezone
BERLAAR - NIJLEN
BODUKAP
BUGGENHOUT - LEBBEKE
CENTRE ARDENNE
CONDROZ-FAMENNE
FAGNES
GERAARDSBERGEN - LIERDE
GRENSLEIE
HERKO
HERMETON ET HEURE
HESBAYE
HESBAYE OUEST
LA MAZERINE
MIDOW
MIRA
ORNEAU-MEHAIGNE
OTTIGNIES - LOUVAIN-LA-NEUVE
POL AMOW
POLDER
POLICE DES HAUTS-PAYS
POLITIEZONE ARRO IEPER
POLITIEZONE BRT
POLITIEZONE HEIST
POLITIEZONE K-L-M
POLITIEZONE MAASLAND
POLITIEZONE NOORDERKEMPEN



GEREGISTREERDE CRIMINALITEIT: POLITIEZONE vs TYPOLOGIE

Politiezone
POLITIEZONE RUPEL
POLITIEZONE SCHELDE - LEIE
POLITIEZONE SPOORKIN
POLITIEZONE TARL
POLITIEZONE WESER-GÖHL
PZ BERINGEN/HAM/TESSENDERLO
PZ BERLARE/ZELE
PZ BILZEN/HOESLIT/RIEMST
PZ BLANKENBERGE/ZUIENKERKE
PZ BOORTMEERBEEK-HAACHT-KEERBERGEN
PZ DENDERLEEUV/HAALTERT
PZ DRUIVENSTREEK
PZ ERPE-MERE/LEDE
PZ GETEVALLEI
PZ HAMME/WAASMUNSTER
PZ HAMONT-ACHEL/PELT
PZ HEUSDEN-ZOLDER
PZ KRUIBEKE/TEMSE
PZ LANAKEN/MAASMECHELEN
PZ LOMMEL
PZ NINOVE
PZ VOER EN DIJLE
PZ WAASLAND-NOORD
PZ WETTEREN LAARNE WICHELEN
PZ ZWIJNDRECHT
SAMSOM
VOORKEMPEN
ZONE BASSE MEUSE



GEREGISTREERDE CRIMINALITEIT: POLITIEZONE vs TYPOLOGIE

Politiezone
ZONE DE POLICE DES 3 VALLEES
ZONE DES ARCHES
ZONE HAUTE-MEUSE
ZONE OUEST BRABANT WALLON
ZOTTEGEM HERZELE SILHOUTEM
ZP BERNISSART/PERUWELZ
ZP BINCHE-ANDERLUES-LERMES
ZP HAUTE SENNE



GEREGISTREERDE CRIMINALITEIT: POLITIEZONE vs TYPOLOGIE

Typologie van de zone: Categorie 4

Criminele figuur / Fenomeen	Niveau	% 2019 - 2020	% 2020 - 2021	% 2021 - 2022
Autodiefstal	POLITIEZONE	-17,6%	-14,3%	-25,0%
	TYPOLGIE	-30,9%	-9,6%	16,8%
Motodiefstal	POLITIEZONE	/	/	-75,0%
	TYPOLGIE	-36,3%	-10,3%	28,8%
Carjacking	POLITIEZONE	/	0,0%	0,0%
	TYPOLGIE	-36,7%	3,2%	-25,0%
Homejacking	POLITIEZONE	0,0%	-100,0%	/
	TYPOLGIE	-40,0%	22,2%	-18,2%
Garagediefstal	POLITIEZONE	-66,7%	25,0%	-80,0%
	TYPOLGIE	-61,7%	-1,8%	14,3%
Bromfietsdiefstal	POLITIEZONE	-50,0%	100,0%	-62,5%
	TYPOLGIE	-30,8%	-5,1%	32,3%
Fietsdiefstal	POLITIEZONE	50,0%	16,7%	-35,7%
	TYPOLGIE	-27,2%	3,2%	15,7%
Woninginbraak	POLITIEZONE	-38,3%	-3,3%	23,9%
	TYPOLGIE	-30,5%	-9,4%	33,2%
Inbraak in bedrijf of handelszaak	POLITIEZONE	29,6%	-31,4%	-16,7%
	TYPOLGIE	-35,0%	-10,7%	2,0%
Inbraak in openbare of overheidsinstelling	POLITIEZONE	55,6%	-92,9%	600,0%
	TYPOLGIE	-18,4%	-24,3%	-2,9%
Ramkraak	POLITIEZONE	-100,0%	/	/
	TYPOLGIE	-64,0%	-44,4%	0,0%



GEREGISTREERDE CRIMINALITEIT: POLITIEZONE vs TYPOLOGIE

Criminele figuur / Fenomeen	Niveau	% 2019 - 2020	% 2020 - 2021	% 2021 - 2022
Inbraak in gebouw (totaal)	POLITIEZONE	-26,7%	-16,5%	21,1%
	TYPOLGIE	-30,4%	-10,7%	26,5%
Diefstal gewapenderhand	POLITIEZONE	122,2%	-65,0%	100,0%
	TYPOLGIE	-16,5%	-16,0%	3,0%
Diefstal met geweld zonder wapen	POLITIEZONE	36,8%	-7,7%	-37,5%
	TYPOLGIE	-21,4%	2,9%	24,7%
Diefstal uit of aan voertuig	POLITIEZONE	-48,5%	32,7%	-8,7%
	TYPOLGIE	-29,7%	-2,4%	4,8%
Sacjacking uit auto	POLITIEZONE	/	/	/
	TYPOLGIE	-100,0%	/	0,0%
Diefstal van wapens en explosieven	POLITIEZONE	-50,0%	0,0%	-25,0%
	TYPOLGIE	-33,0%	1,1%	0,0%
Steaming	POLITIEZONE	/	/	/
	TYPOLGIE	30,0%	-46,2%	42,9%
Handtasroof	POLITIEZONE	/	-100,0%	/
	TYPOLGIE	-42,1%	-31,8%	106,7%
Grijpdiefstal	POLITIEZONE	200,0%	-66,7%	150,0%
	TYPOLGIE	-39,1%	-20,9%	86,8%
Zakkenrollerij	POLITIEZONE	16,7%	28,6%	-22,2%
	TYPOLGIE	-58,9%	-7,0%	64,3%
Winkeldiefstal	POLITIEZONE	-29,6%	84,2%	11,4%
	TYPOLGIE	-15,1%	7,0%	22,2%
Diefstal met list	POLITIEZONE	-30,0%	-57,1%	333,3%
	TYPOLGIE	-37,3%	-5,7%	14,6%



GEREGISTREERDE CRIMINALITEIT: POLITIEZONE vs TYPOLOGIE

Criminele figuur / Fenomeen	Niveau	% 2019 - 2020	% 2020 - 2021	% 2021 - 2022
Metaaldiefstal	POLITIEZONE	42,9%	-60,0%	50,0%
	TYPOLGIE	-31,0%	12,2%	60,2%
Werfdiefstal	POLITIEZONE	0,0%	0,0%	350,0%
	TYPOLGIE	-9,4%	-6,8%	27,6%
Home-invasion	POLITIEZONE	/	-100,0%	/
	TYPOLGIE	-38,1%	23,1%	-15,6%
Dierendiefstal	POLITIEZONE	-33,3%	-50,0%	200,0%
	TYPOLGIE	-19,4%	-22,4%	-9,6%
Ladingdiefstal	POLITIEZONE	/	/	/
	TYPOLGIE	-17,0%	-41,5%	11,8%
Betaalkaartfraude	POLITIEZONE	-61,3%	33,3%	68,8%
	TYPOLGIE	-30,6%	-19,5%	46,5%
Phishing	POLITIEZONE	-100,0%	/	1.500,0%
	TYPOLGIE	171,2%	14,6%	2,5%
Ransomware	POLITIEZONE	/	/	/
	TYPOLGIE	-36,0%	87,5%	-13,3%
Shouldersurfing	POLITIEZONE	-80,0%	-100,0%	/
	TYPOLGIE	-63,0%	-27,8%	1,5%
Skimming	POLITIEZONE	-100,0%	/	/
	TYPOLGIE	-21,8%	-54,4%	151,6%
Geweld tegen beroepen van algemeen belang	POLITIEZONE	-37,5%	-60,0%	200,0%
	TYPOLGIE	-6,9%	6,0%	16,7%
Groepsverkrachting	POLITIEZONE	/	0,0%	-100,0%
	TYPOLGIE	20,7%	-31,4%	12,5%



GEREGISTREERDE CRIMINALITEIT: POLITIEZONE vs TYPOLOGIE

Criminele figuur / Fenomeen	Niveau	% 2019 - 2020	% 2020 - 2021	% 2021 - 2022
Graffiti	POLITIEZONE	-100,0%	/	300,0%
	TYPOLOGIE	3,0%	-27,3%	47,7%
Beschadiging van auto	POLITIEZONE	-10,8%	3,3%	26,6%
	TYPOLOGIE	-20,5%	1,8%	2,2%
Steekpartij	POLITIEZONE	0,0%	-33,3%	0,0%
	TYPOLOGIE	5,9%	3,7%	9,8%
IFG: fysiek, binnen het koppel	POLITIEZONE	-27,5%	8,0%	22,2%
	TYPOLOGIE	-9,1%	2,8%	9,8%
IFG: fysiek, tegen afstammelingen	POLITIEZONE	0,0%	0,0%	-16,7%
	TYPOLOGIE	-4,6%	9,3%	4,3%
IFG: fysiek, tegen andere leden	POLITIEZONE	-26,7%	18,2%	69,2%
	TYPOLOGIE	-9,6%	7,6%	0,6%
IFG: seksueel, binnen het koppel	POLITIEZONE	-100,0%	/	-100,0%
	TYPOLOGIE	2,4%	11,6%	12,5%
IFG: seksueel, tegen afstammelingen	POLITIEZONE	75,0%	-14,3%	-100,0%
	TYPOLOGIE	26,7%	-10,8%	-58,8%
IFG: seksueel, tegen andere leden	POLITIEZONE	/	/	/
	TYPOLOGIE	-12,5%	-7,1%	-23,1%
IFG: psychisch, binnen het koppel	POLITIEZONE	-5,6%	-17,6%	14,3%
	TYPOLOGIE	-3,4%	7,5%	-1,2%
IFG: psychisch, tegen afstammelingen	POLITIEZONE	0,0%	0,0%	100,0%
	TYPOLOGIE	24,4%	14,9%	7,9%
IFG: psychisch, tegen andere leden	POLITIEZONE	/	0,0%	-100,0%
	TYPOLOGIE	2,6%	-7,3%	9,5%



GEREGISTREERDE CRIMINALITEIT: POLITIEZONE vs TYPOLOGIE

Criminele figuur / Fenomeen	Niveau	% 2019 - 2020	% 2020 - 2021	% 2021 - 2022
IFG: economisch, binnen het koppel	POLITIEZONE	-25,0%	-33,3%	250,0%
	TYPOLGIE	-3,9%	-1,2%	2,6%
IFG: economisch, tegen afstammelingen	POLITIEZONE	/	/	/
	TYPOLGIE	21,1%	8,7%	-30,0%
IFG: economisch, tegen andere leden	POLITIEZONE	33,3%	-50,0%	350,0%
	TYPOLGIE	-34,3%	2,4%	19,9%
Humane doping	POLITIEZONE	/	/	-100,0%
	TYPOLGIE	-20,5%	-12,4%	-18,8%
Illegale vetmesting	POLITIEZONE	/	/	/
	TYPOLGIE	162,5%	-14,3%	-11,1%
Verkoop van cocaïne	POLITIEZONE	25,0%	-20,0%	200,0%
	TYPOLGIE	-1,5%	2,7%	15,1%
Import-export van cocaïne	POLITIEZONE	/	/	/
	TYPOLGIE	-25,7%	-35,8%	28,8%
Productie van synthetische drugs	POLITIEZONE	/	/	/
	TYPOLGIE	4,2%	32,0%	-39,4%
Import-export van synthetische drugs	POLITIEZONE	/	/	/
	TYPOLGIE	-40,0%	-9,5%	47,4%
Verkoop van synthetische drugs	POLITIEZONE	0,0%	-100,0%	/
	TYPOLGIE	-6,8%	-9,8%	14,3%
Productie van cannabis (teelt)	POLITIEZONE	-75,0%	500,0%	-50,0%
	TYPOLGIE	-5,6%	-16,0%	-5,4%
Import-export van cannabis in grote hoeve.	POLITIEZONE	/	/	/
	TYPOLGIE	44,4%	-61,5%	40,0%



GEREGISTREERDE CRIMINALITEIT: POLITIEZONE vs TYPOLOGIE

Criminele figuur / Fenomeen	Niveau	% 2019 - 2020	% 2020 - 2021	% 2021 - 2022
Verkoop van cannabis in grote hoeveelheid	POLITIEZONE	/	/	/
	TYPOLGIE	14,3%	-4,2%	13,0%
Import-export van heroïne	POLITIEZONE	/	/	/
	TYPOLGIE	130,0%	-56,5%	110,0%
Verkoop-handel van heroïne	POLITIEZONE	/	/	/
	TYPOLGIE	30,2%	-3,7%	3,8%
Handel en productie van vuurwapen	POLITIEZONE	-66,7%	0,0%	100,0%
	TYPOLGIE	7,4%	6,9%	-38,7%
Handel en productie van niet-vuurwapen	POLITIEZONE	/	/	/
	TYPOLGIE	-72,7%	66,7%	60,0%
Mensenhandel - economische uitbuiting	POLITIEZONE	/	/	0,0%
	TYPOLGIE	-23,1%	40,0%	-7,1%
Mensenhandel - seksuele uitbuiting	POLITIEZONE	-100,0%	/	0,0%
	TYPOLGIE	2,3%	81,8%	-22,5%
Fysiek geweld (openbaar vervoer)	POLITIEZONE	-44,4%	-80,0%	400,0%
	TYPOLGIE	-12,4%	12,1%	25,4%
Fysiek geweld (openbare weg)	POLITIEZONE	11,9%	-4,0%	-18,1%
	TYPOLGIE	-13,4%	9,4%	7,2%
Fysiek geweld (andere openbare plaats)	POLITIEZONE	-83,3%	400,0%	0,0%
	TYPOLGIE	-4,6%	6,5%	6,5%
Fysiek geweld (publiek toegankelijke plaats)	POLITIEZONE	-47,4%	60,0%	18,8%
	TYPOLGIE	-43,0%	11,3%	42,0%
Seksueel geweld (openbaar vervoer)	POLITIEZONE	-33,3%	50,0%	0,0%
	TYPOLGIE	9,8%	14,3%	-7,8%



GEREGISTREERDE CRIMINALITEIT: POLITIEZONE vs TYPOLOGIE

Criminele figuur / Fenomeen	Niveau	% 2019 - 2020	% 2020 - 2021	% 2021 - 2022
Seksueel geweld (openbare weg)	POLITIEZONE	33,3%	25,0%	20,0%
	TYPOLGIE	-16,2%	5,8%	5,2%
Seksueel geweld (andere openbare plaats)	POLITIEZONE	-100,0%	/	/
	TYPOLGIE	-5,3%	3,4%	-13,0%
Seksueel geweld (publiek toegankelijke plaats)	POLITIEZONE	0,0%	100,0%	0,0%
	TYPOLGIE	-31,5%	23,4%	26,2%
Psychisch geweld (openbaar vervoer)	POLITIEZONE	/	66,7%	-80,0%
	TYPOLGIE	-22,9%	20,0%	0,0%
Psychisch geweld (openbare weg)	POLITIEZONE	84,0%	-8,7%	26,2%
	TYPOLGIE	1,9%	-4,0%	6,2%
Psychisch geweld (andere openbare plaats)	POLITIEZONE	50,0%	33,3%	-87,5%
	TYPOLGIE	11,5%	-16,2%	-1,5%
Psychisch geweld (publiek toegankelijke plaats)	POLITIEZONE	-23,5%	-15,4%	81,8%
	TYPOLGIE	-17,3%	-0,5%	11,2%
Diefstal gewapenderhand (openbaar vervoer)	POLITIEZONE	/	-100,0%	/
	TYPOLGIE	50,0%	-33,3%	75,0%
Diefstal gewapenderhand (openbare weg)	POLITIEZONE	400,0%	-60,0%	-50,0%
	TYPOLGIE	-13,3%	-21,2%	14,9%
Diefstal gewapenderhand (andere openbare plaats)	POLITIEZONE	/	/	/
	TYPOLGIE	33,3%	-12,5%	-42,9%
Diefstal gewapenderhand (publiek toegank. plaats)	POLITIEZONE	233,3%	-60,0%	125,0%
	TYPOLGIE	-23,9%	-19,0%	-7,1%
Diefstal geweld zonder wapen (openbaar vervoer)	POLITIEZONE	200,0%	0,0%	-100,0%
	TYPOLGIE	-10,8%	-30,3%	26,1%



GEREGISTREERDE CRIMINALITEIT: POLITIEZONE vs TYPOLOGIE

Criminele figuur / Fenomeen	Niveau	% 2019 - 2020	% 2020 - 2021	% 2021 - 2022
Diefstal geweld zonder wapen (openbare weg)	POLITIEZONE	150,0%	60,0%	-12,5%
	TYPOLOGIE	-29,5%	-8,6%	13,5%
Diefstal geweld zonder wapen (and. openb. plaats)	POLITIEZONE	/	/	/
	TYPOLOGIE	-9,5%	-21,1%	6,7%
Diefstal geweld zonder wapen (pub. toegank. pl.)	POLITIEZONE	75,0%	-57,1%	-33,3%
	TYPOLOGIE	-29,4%	-11,4%	39,0%
Nepagenten	POLITIEZONE	/	/	-100,0%
	TYPOLOGIE	-38,3%	-24,3%	-21,4%
Terrorisme, extremisme en radicalisme	POLITIEZONE	-100,0%	/	50,0%
	TYPOLOGIE	37,8%	-17,6%	-16,7%
Cyberbelaging	POLITIEZONE	36,8%	-34,6%	158,8%
	TYPOLOGIE	-7,9%	7,1%	-0,1%
Identiteitsfraude	POLITIEZONE	214,3%	-22,7%	11,8%
	TYPOLOGIE	30,0%	-2,1%	2,7%

POLITIËLE CRIMINALITEITSSTATISTIEKEN

PLEEGPLAATS: POLITIEZONE

SAMSOM

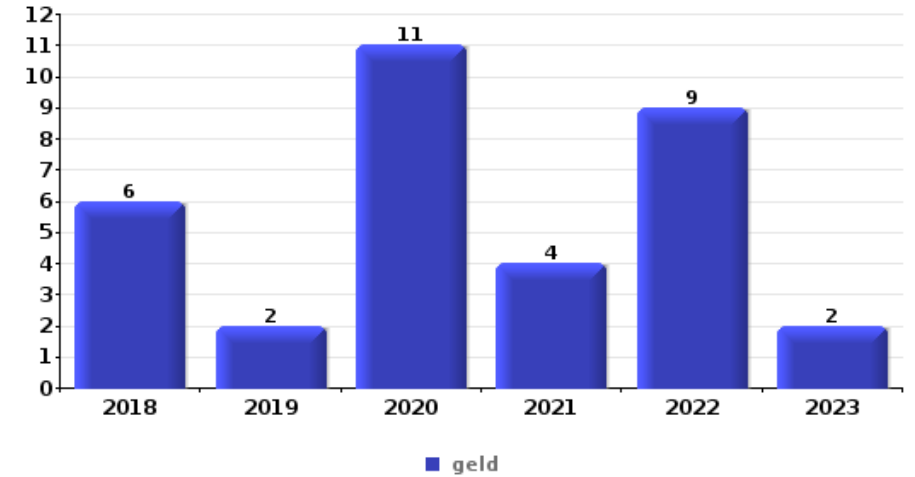
DEEL VI : VOORWERPEN EN VERVOERMIDDELEN



SAMSOM

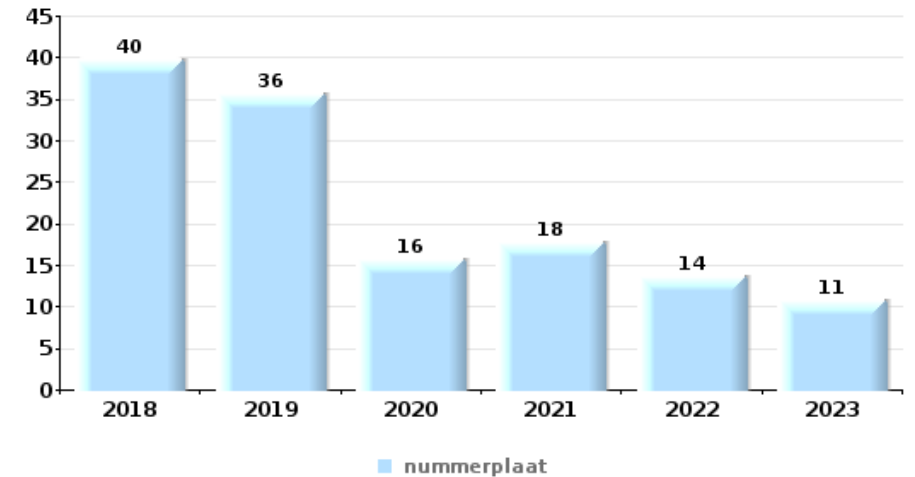
Diefstal gewapenderhand

Top 5 gestolen voorwerpen (obv aantal feiten)		2018	2019	2020	2021	2022	2023
1	geld	6	2	11	4	9	2
2	GSM en toebehoren		1	3	2	4	
3	tabak	3		4		1	1
4	voeding		1	4	1		
5	rijbewijs		1	3	1		



Diefstal uit of aan voertuig

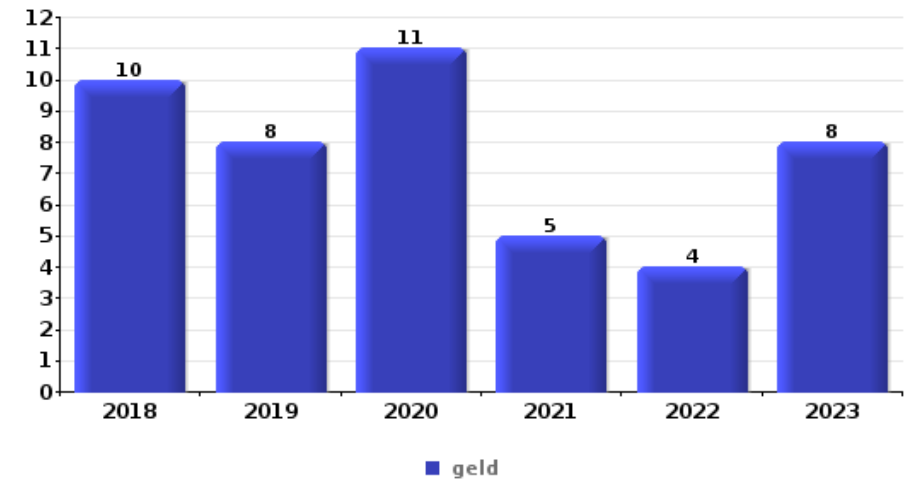
Top 5 gestolen voorwerpen (obv aantal feiten)		2018	2019	2020	2021	2022	2023
1	nummerplaat	40	36	16	18	14	11
2	gereedschap	13	12	6	8	5	17
3	rijbewijs	17	9	6	8	7	9
4	identiteitskaart / paspoort	16	9	5	8	8	9
4	onderdeel van vervoermiddel	11	9	9	11	8	7





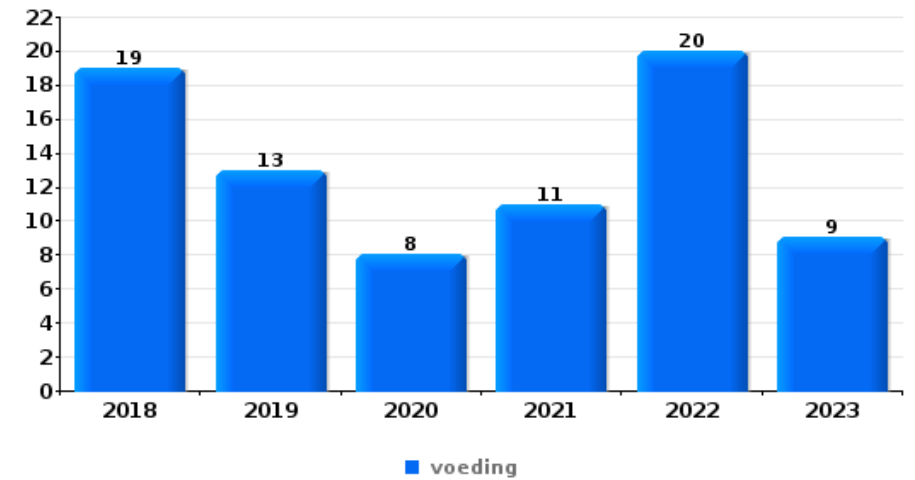
Inbraak in bedrijf of handelszaak

Top 5 gestolen voorwerpen (obv aantal feiten)		2018	2019	2020	2021	2022	2023
1	geld	10	8	11	5	4	8
2	gereedschap	5	4	5	2		3
3	voeding	1	3	6		1	2
4	computer en toebehoren	4	3	1	2		2
5	onderdeel van vervoermiddel	1	3	3	1		2



Winkeldiefstal

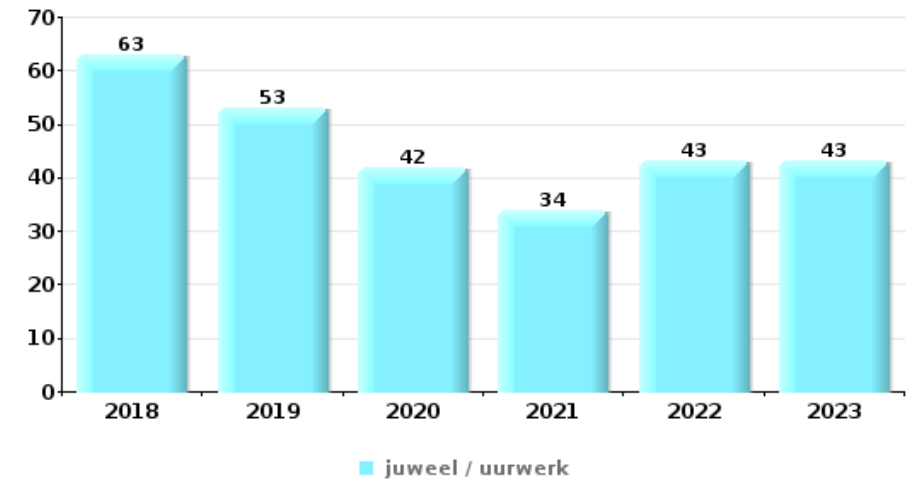
Top 5 gestolen voorwerpen (obv aantal feiten)		2018	2019	2020	2021	2022	2023
1	voeding	19	13	8	11	20	9
2	kleding	3	1	2	4	6	5
3	parfum / schoonheidsproduct	6	5	2	4		1
4	computer en toebehoren	3	1	1	2	2	3
5	gereedschap	2			5	1	2



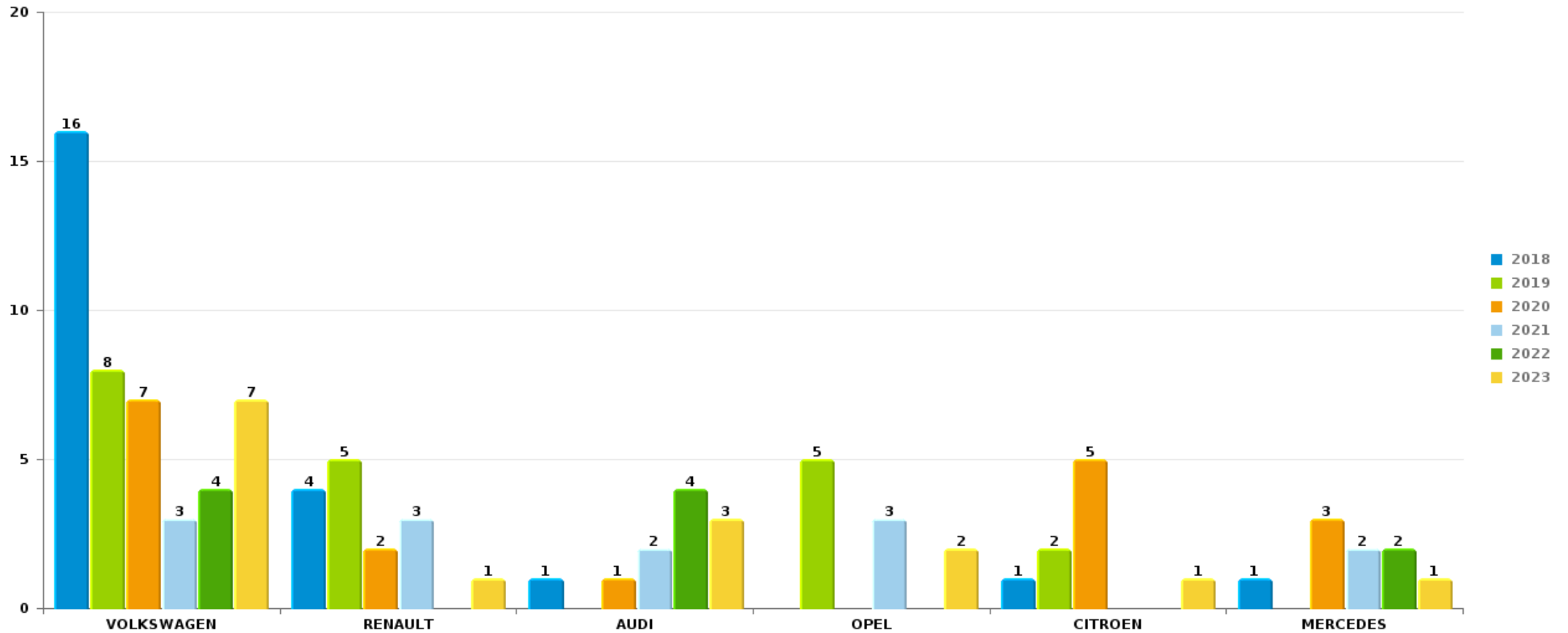


Woninginbraak

Top 5 gestolen voorwerpen (obv aantal feiten)		2018	2019	2020	2021	2022	2023
1	juweel / uurwerk	63	53	42	34	43	43
2	geld	63	36	28	26	32	36
3	multimedia	43	36	14	13	16	21
4	computer en toebehoren	39	35	16	10	11	16
5	kleding	26	19	13	6	9	6



Opmerking: wat betreft de voorwerpen worden er geen totalen gepresenteerd gezien bij eenzelfde feit meerdere voorwerpen kunnen gestolen zijn.

**SAMSOM****Autodiefstal****Aantal gestolen auto's per merk (Top 5)**

POLITIËLE CRIMINALITEITSSTATISTIEKEN

PLEEGPLAATS: POLITIEZONE

SAMSOM

DEEL VII : VERDACHTEN



Deel 1: Niveau FEITEN (telling van het aantal feiten waarbij een bepaald type verdachte betrokken is)

1.1. Aantal inbreuken volgens het geslacht van de gekende verdachten (per hoofdcategory)

Doordat bij eenzelfde feit zowel een mannelijke als een vrouwelijke gekende verdachte betrokken kan zijn, is het mogelijk dat de som van de kolommen "Mannen" en "Vrouwen" hoger is dan de waarde in de kolom "Totaal..." (zie ook de methodologische nota)

SAMSOM

2023

Hoofdcategory / Geslacht	Totaal aantal feiten minstens 1 gekende	Mannen	%	Vrouwen	%
Drugs	121	104	86,0%	18	14,9%
Misdr. tegen de lichamelijke integriteit	98	91	92,9%	13	13,3%
Bevolkingsregister	65	47	72,3%	19	29,2%
Misdr. tegen de openbare veiligheid	43	41	95,3%	2	4,7%
Wapens en springstoffen	43	42	97,7%	1	2,3%
Diefstal en afpersing	36	28	77,8%	13	36,1%
Beschadigen van eigendom	29	26	89,7%	3	10,3%
Bedrog	26	22	84,6%	5	19,2%
Misdr. tegen gezag van de overheid	21	15	71,4%	7	33,3%
Misdr. tegen andere morele waarden en gevoelens	22	18	81,8%	3	13,6%
Dronkenschap en alcohol	12	11	91,7%	2	16,7%
Vreemdelingenwetgeving	13	7	53,8%	5	38,5%
Informaticacriminaliteit	7	7	100,0%		
Jeugdbescherming	4	3	75,0%	2	50,0%
Milieu	5	1	20,0%	4	80,0%
Misdr. tegen de openbare trouw	5	2	40,0%	3	60,0%

GEREGISTREERDE CRIMINALITEIT: VERDACHTEN



Hoofdcategorie / Geslacht	Totaal aantal feiten minstens 1 gekende	Mannen	%	Vrouwen	%
Sociaal strafwetboek	3	3	100,0%		
Andere bijzondere wetten	2	2	100,0%		
Zedenmisdrijven	2	2	100,0%		
Aanzetten misdaden of wanbedrijven	1	1	100,0%		
Identiteitskaart	1	1	100,0%		
Misdr. tegen de persoonlijke vrijheid	1	1	100,0%		
Totaal	560	475	84,8%	100	17,9%



1.2. Aantal inbreuken volgens het geslacht van de gekende verdachten (per criminele figuur)

Doordat bij eenzelfde criminele figuur zowel een mannelijke als een vrouwelijke gekende verdachte betrokken kan zijn, is het mogelijk dat de som van de kolommen "Mannen" en "Vrouwen" hoger is dan de waarde in de kolom "Totaal..." (zie ook de methodologische nota)

SAMSOM**2023****CF Diefstal vervoermiddel**

Criminele figuur / Geslacht	Totaal aantal feiten minstens 1 gekende verdachte	Mannen	%	Vrouwen	%
Autodiefstal	3	3	100,0%		
Carjacking	1	1	100,0%		
Garagediefstal	1	1	100,0%		
Bromfietsdiefstal	1	1	100,0%	1	100,0%
Fietsdiefstal	1	1	100,0%		
Totaal	NVT	NVT	NVT	NVT	NVT

CF Inbraak

Criminele figuur / Geslacht	Totaal aantal feiten minstens 1 gekende verdachte	Mannen	%	Vrouwen	%
Woninginbraak	3	2	66,7%	1	33,3%
Inbraak in gebouw (totaal)	3	2	66,7%	1	33,3%
Totaal	NVT	NVT	NVT	NVT	NVT

GEREGISTREERDE CRIMINALITEIT: VERDACHTEN



CF Diefstal andere

Criminele figuur / Geslacht	Totaal aantal feiten minstens 1 gekende verdachte	Mannen	%	Vrouwen	%
Diefstal gewapenderhand	1	1	100,0%		
Diefstal met geweld zonder wapen	3	3	100,0%	1	33,3%
Diefstal uit of aan voertuig	1	1	100,0%		
Grijpdiefstal	2	2	100,0%		
Winkeldiefstal	12	7	58,3%	7	58,3%
Diefstal met list	1	1	100,0%	1	100,0%
Totaal	NVT	NVT	NVT	NVT	NVT

ICT-criminaliteit

Criminele figuur / Geslacht	Totaal aantal feiten minstens 1 gekende verdachte	Mannen	%
Betaalkaartfraude	4	4	100,0%
Totaal	NVT	NVT	NVT

CF Andere

Criminele figuur / Geslacht	Totaal aantal feiten minstens 1 gekende verdachte	Mannen	%	Vrouwen	%
Geweld tegen beroepen van algemeen belang	1	1	100,0%		
Beschadiging van auto	15	13	86,7%	2	13,3%
Steekpartij	1	1	100,0%	1	100,0%
Totaal	NVT	NVT	NVT	NVT	NVT



FE Intrafamiliaal geweld (IFG)

Criminele figuur / Geslacht	Totaal aantal feiten minstens 1 gekende verdachte	Mannen	%	Vrouwen	%
IFG: fysiek, binnen het koppel	35	34	97,1%	3	8,6%
IFG: fysiek, tegen afstammelingen	7	7	100,0%	3	42,9%
IFG: fysiek, tegen andere leden	13	12	92,3%	3	23,1%
IFG: seksueel, tegen afstammelingen	1	1	100,0%		
IFG: psychisch, binnen het koppel	15	14	93,3%	1	6,7%
IFG: psychisch, tegen afstammelingen	3	2	66,7%	1	33,3%
IFG: psychisch, tegen andere leden	3	3	100,0%		
IFG: economisch, binnen het koppel	1			1	100,0%
IFG: economisch, tegen andere leden	2	2	100,0%		
Totaal	NVT	NVT	NVT	NVT	NVT

FE Hormonen en doping

Criminele figuur / Geslacht	Totaal aantal feiten minstens 1 gekende verdachte	Vrouwen	%
Illegale vetmesting	1	1	100,0%
Totaal	NVT	NVT	NVT

FE Drugs

Criminele figuur / Geslacht	Totaal aantal feiten minstens 1 gekende verdachte	Mannen	%
Verkoop van cocaïne	2	2	100,0%
Verkoop van synthetische drugs	1	1	100,0%
Productie van cannabis (teelt)	2	2	100,0%
Totaal	NVT	NVT	NVT

FE Wapenzwandel

Criminele figuur / Geslacht	Totaal aantal feiten minstens 1 gekende verdachte	Mannen	%
Handel en productie van vuurwapen	1	1	100,0%
Totaal	NVT	NVT	NVT

GEREGISTREERDE CRIMINALITEIT: VERDACHTEN



FE Mensenhandel

Criminele figuur / Geslacht	Totaal aantal feiten minstens 1 gekende verdachte	Mannen	%
Mensenhandel - seksuele uitbuiting	2	2	100,0%
Totaal	NVT	NVT	NVT

FE Geweld in de publieke ruimte

Criminele figuur / Geslacht	Totaal aantal feiten minstens 1 gekende verdachte	Mannen	%	Vrouwen	%
Fysiek geweld (openbaar vervoer)	1	1	100,0%		
Fysiek geweld (openbare weg)	34	30	88,2%	4	11,8%
Fysiek geweld (andere openbare plaats)	3	2	66,7%	1	33,3%
Fysiek geweld (publiek toegankelijke plaats)	5	5	100,0%	1	20,0%
Psychisch geweld (openbaar vervoer)	1	1	100,0%		
Psychisch geweld (openbare weg)	22	20	90,9%	2	9,1%
Psychisch geweld (andere openbare plaats)	5	3	60,0%	2	40,0%
Psychisch geweld (publiek toegankelijke plaats)	8	8	100,0%	2	25,0%
Diefstal gewapenderhand (openbare weg)	1	1	100,0%		
Diefstal geweld zonder wapen (openbare weg)	2	2	100,0%	1	50,0%
Totaal	NVT	NVT	NVT	NVT	NVT

FE Andere

Criminele figuur / Geslacht	Totaal aantal feiten minstens 1 gekende verdachte	Mannen	%	Vrouwen	%
Cyberbelaging	12	10	83,3%	1	8,3%
Identiteitsfraude	1	1	100,0%		
Totaal	NVT	NVT	NVT	NVT	NVT



1.3. Aantal inbreuken volgens de leeftijd van de gekende verdachten (per hoofdcategorie)

Doordat bij eenzelfde feit zowel een minderjarige als een meerderjarige gekende verdachte betrokken kan zijn, is het mogelijk dat de som van de kolommen "Minderjarig" en "Meerderjarig" hoger is dan de waarde in de kolom "Totaal..." (zie ook de methodologische nota)

SAMSOM

2023

Hoofdcategorie / Leeftijd	Totaal aantal feiten minstens 1 gekende verdachte	Minderjarig	%	Meerderjarig	%
Drugs	121	8	6,6%	113	93,4%
Misdr. tegen de lichamelijke integriteit	98	10	10,2%	91	92,9%
Bevolkingsregister	65	1	1,5%	64	98,5%
Misdr. tegen de openbare veiligheid	43	2	4,7%	41	95,3%
Wapens en springstoffen	43	2	4,7%	41	95,3%
Diefstal en afpersing	36	5	13,9%	34	94,4%
Beschadigen van eigendom	29			29	100,0%
Bedrog	26			26	100,0%
Misdr. tegen andere morele waarden en gevoelens	22	3	13,6%	19	86,4%
Misdr. tegen gezag van de overheid	21	2	9,5%	19	90,5%
Vreemdelingenwetgeving	13	1	7,7%	12	92,3%
Dronkenschap en alcohol	12			12	100,0%
Informaticacriminaliteit	7			7	100,0%
Milieu	5			5	100,0%
Misdr. tegen de openbare trouw	5			5	100,0%
Jeugdbescherming	4			4	100,0%
Sociaal strafwetboek	3			3	100,0%
Andere bijzondere wetten	2	1	50,0%	1	50,0%
Zedenmisdrijven	2			2	100,0%
Aanzetten misdaden of wanbedrijven	1			1	100,0%
Identiteitskaart	1	1	100,0%		
Misdr. tegen de persoonlijke vrijheid	1			1	100,0%
Totaal	560	36	6,4%	530	94,6%



1.4. Aantal inbreuken volgens de leeftijd van de gekende verdachten (per criminele figuur)

Doordat bij eenzelfde criminele figuur zowel een minderjarige als een meerderjarige gekende verdachte betrokken kan zijn, is het mogelijk dat de som van de kolommen "Minderjarig" en "Meerderjarig" hoger is dan de waarde in de kolom "Totaal..." (zie ook de methodologische nota)

SAMSOM

2023

CF Diefstal vervoermiddel

Criminele figuur / Leeftijd	Totaal aantal feiten minstens 1 gekende verdachte	Meerderjarig	%
Autodiefstal	3	3	100,0%
Carjacking	1	1	100,0%
Garagediefstal	1	1	100,0%
Bromfietsdiefstal	1	1	100,0%
Fietsdiefstal	1	1	100,0%
Totaal	NVT	NVT	NVT

CF Inbraak

Criminele figuur / Leeftijd	Totaal aantal feiten minstens 1 gekende verdachte	Meerderjarig	%
Woninginbraak	3	3	100,0%
Inbraak in gebouw (totaal)	3	3	100,0%
Totaal	NVT	NVT	NVT

GEREGISTREERDE CRIMINALITEIT: VERDACHTEN



CF Diefstal andere

Criminele figuur / Leeftijd	Totaal aantal feiten minstens 1 gekende verdachte	Minderjarig	%	Meerderjarig	%
Diefstal gewapenderhand	1			1	100,0%
Diefstal met geweld zonder wapen	3	2	66,7%	2	66,7%
Diefstal uit of aan voertuig	1			1	100,0%
Grijpdiefstal	2	1	50,0%	1	50,0%
Winkeldiefstal	12	1	8,3%	12	100,0%
Diefstal met list	1	1	100,0%	1	100,0%
Totaal	NVT	NVT	NVT	NVT	NVT

ICT-criminaliteit

Criminele figuur / Leeftijd	Totaal aantal feiten minstens 1 gekende verdachte	Meerderjarig	%
Betaalkaartfraude	4	4	100,0%
Totaal	NVT	NVT	NVT

CF Andere

Criminele figuur / Leeftijd	Totaal aantal feiten minstens 1 gekende verdachte	Meerderjarig	%
Geweld tegen beroepen van algemeen belang	1	1	100,0%
Beschadiging van auto	15	15	100,0%
Steekpartij	1	1	100,0%
Totaal	NVT	NVT	NVT

GEREGISTREERDE CRIMINALITEIT: VERDACHTEN



FE Intrafamiliaal geweld (IFG)

Criminele figuur / Leeftijd	Totaal aantal feiten minstens 1 gekende verdachte	Minderjarig	%	Meerderjarig	%
IFG: fysiek, binnen het koppel	35			35	100,0%
IFG: fysiek, tegen afstammelingen	7	1	14,3%	7	100,0%
IFG: fysiek, tegen andere leden	13	2	15,4%	12	92,3%
IFG: seksueel, tegen afstammelingen	1			1	100,0%
IFG: psychisch, binnen het koppel	15			15	100,0%
IFG: psychisch, tegen afstammelingen	3			3	100,0%
IFG: psychisch, tegen andere leden	3	1	33,3%	2	66,7%
IFG: economisch, binnen het koppel	1			1	100,0%
IFG: economisch, tegen andere leden	2	1	50,0%	1	50,0%
Totaal	NVT	NVT	NVT	NVT	NVT

FE Hormonen en doping

Criminele figuur / Leeftijd	Totaal aantal feiten minstens 1 gekende verdachte	Meerderjarig	%
Illegale vetmesting	1	1	100,0%
Totaal	NVT	NVT	NVT

FE Drugs

Criminele figuur / Leeftijd	Totaal aantal feiten minstens 1 gekende verdachte	Meerderjarig	%
Verkoop van cocaïne	2	2	100,0%
Verkoop van synthetische drugs	1	1	100,0%
Productie van cannabis (teelt)	2	2	100,0%
Totaal	NVT	NVT	NVT

FE Wapenzwandel

Criminele figuur / Leeftijd	Totaal aantal feiten minstens 1 gekende verdachte	Meerderjarig	%
Handel en productie van vuurwapen	1	1	100,0%
Totaal	NVT	NVT	NVT

GEREGISTREERDE CRIMINALITEIT: VERDACHTEN



FE Mensenhandel

Criminele figuur / Leeftijd	Totaal aantal feiten minstens 1 gekende verdachte	Meerderjarig	%
Mensenhandel - seksuele uitbuiting	2	2	100,0%
Totaal	NVT	NVT	NVT

FE Geweld in de publieke ruimte

Criminele figuur / Leeftijd	Totaal aantal feiten minstens 1 gekende verdachte	Minderjarig	%	Meerderjarig	%
Fysiek geweld (openbaar vervoer)	1	1	100,0%	1	100,0%
Fysiek geweld (openbare weg)	34	3	8,8%	32	94,1%
Fysiek geweld (andere openbare plaats)	3			3	100,0%
Fysiek geweld (publiek toegankelijke plaats)	5			5	100,0%
Psychisch geweld (openbaar vervoer)	1			1	100,0%
Psychisch geweld (openbare weg)	22	2	9,1%	20	90,9%
Psychisch geweld (andere openbare plaats)	5			5	100,0%
Psychisch geweld (publiek toegankelijke plaats)	8			8	100,0%
Diefstal gewapenderhand (openbare weg)	1			1	100,0%
Diefstal geweld zonder wapen (openbare weg)	2	2	100,0%	1	50,0%
Totaal	NVT	NVT	NVT	NVT	NVT

FE Andere

Criminele figuur / Leeftijd	Totaal aantal feiten minstens 1 gekende verdachte	Minderjarig	%	Meerderjarig	%
Cyberbelaging	12	3	25,0%	9	75,0%
Identiteitsfraude	1			1	100,0%
Totaal	NVT	NVT	NVT	NVT	NVT



Deel 2: Niveau FEITVERDACHTEN (telling van het aantal combinaties verdachte-feit)

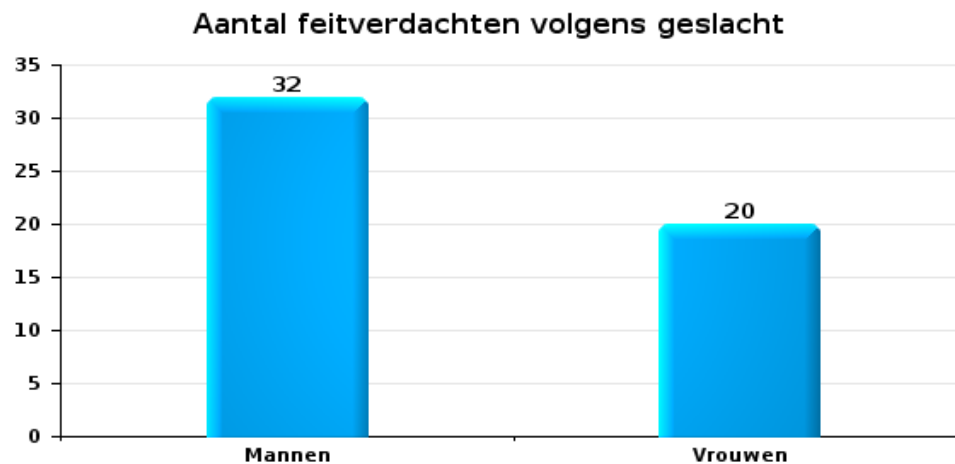
2.1. Aantal feitverdachten volgens het geslacht van de gekende verdachten (Top 5 van hoofdcategorieën)

Indien eenzelfde verdachte meerdere feiten heeft gepleegd in de beschouwde periode, dan wordt hij ook meerdere keren geteld (zie ook de methodologische nota)

SAMSOM

2023

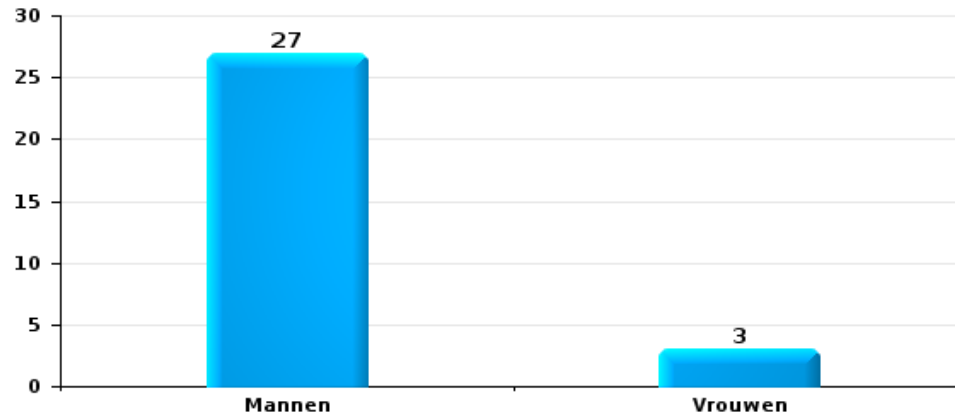
Diefstal en afpersing





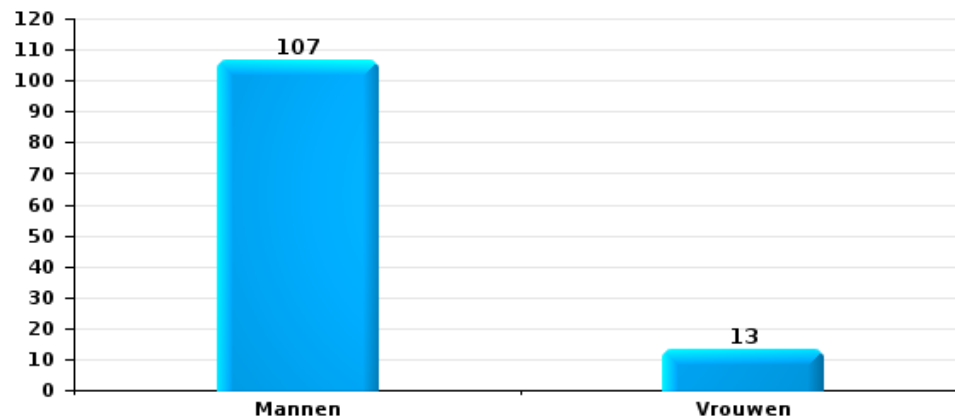
Beschadigen van eigendom

Aantal feitverdachten volgens geslacht



Misd. tegen de lichamelijke integriteit

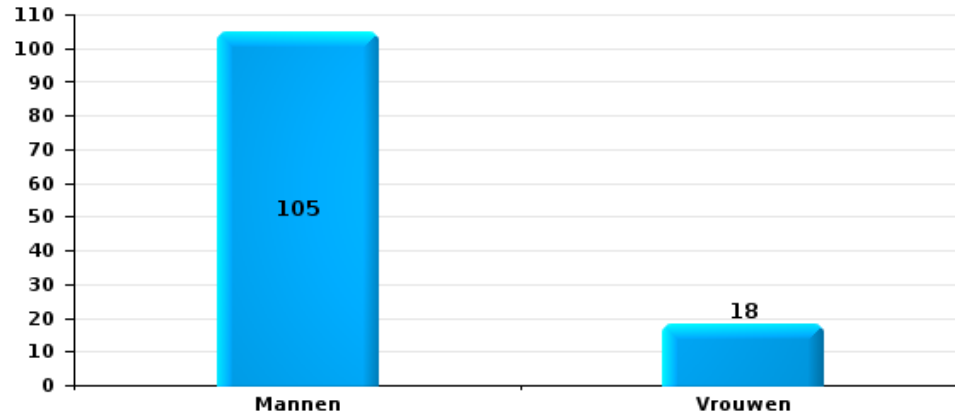
Aantal feitverdachten volgens geslacht





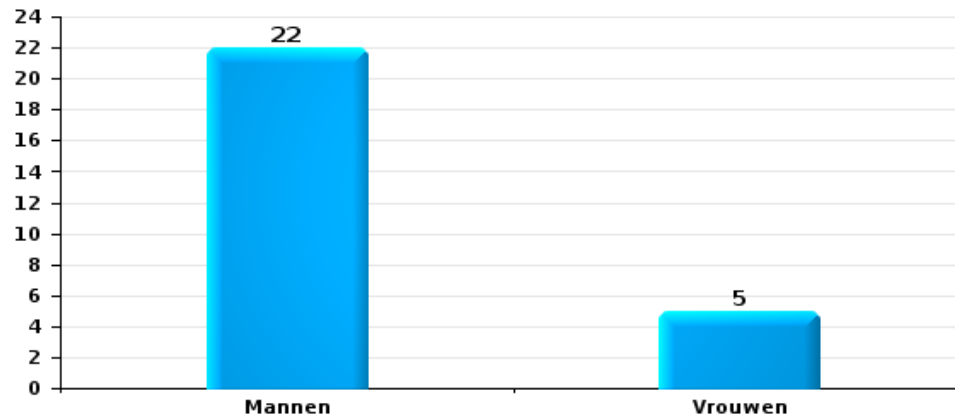
Drugs

Aantal feitverdachten volgens geslacht



Bedrog

Aantal feitverdachten volgens geslacht





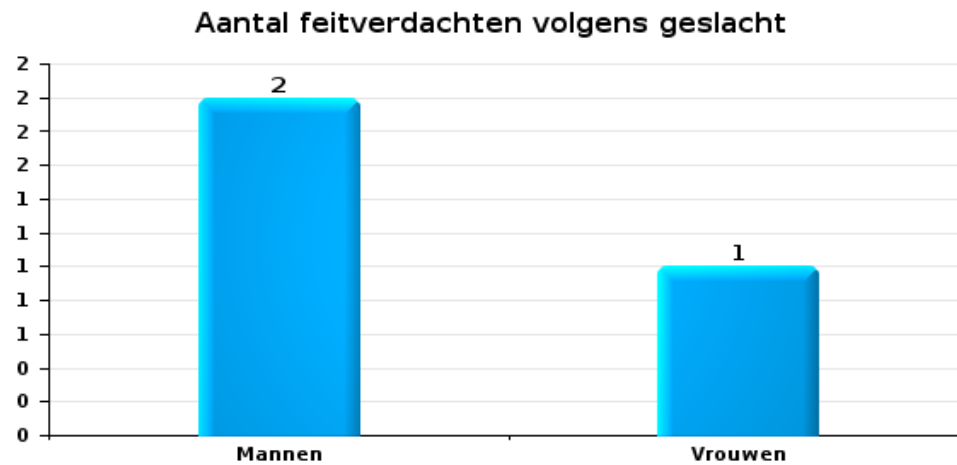
2.2. Aantal feitverdachten volgens het geslacht van de gekende verdachten (Top 5 van criminele figuren)

Indien eenzelfde verdachte meerdere feiten heeft gepleegd in de beschouwde periode, dan wordt hij ook meerdere keren geteld (zie ook de methodologische nota)

SAMSOM

2023

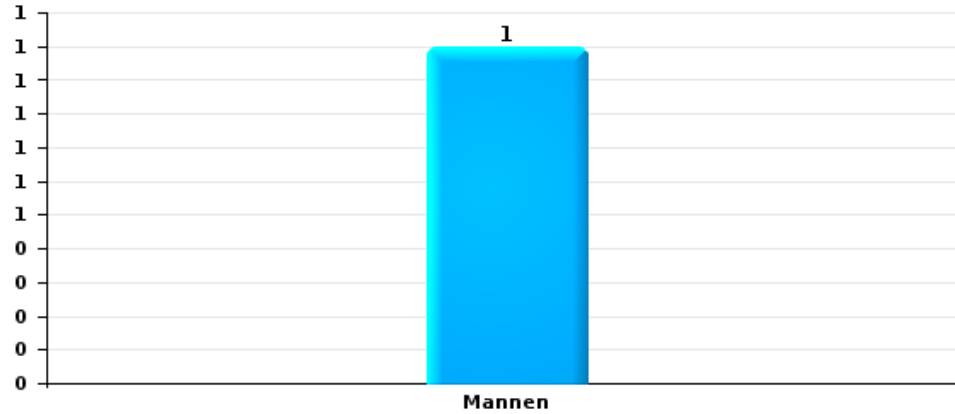
Inbraak in gebouw (totaal)





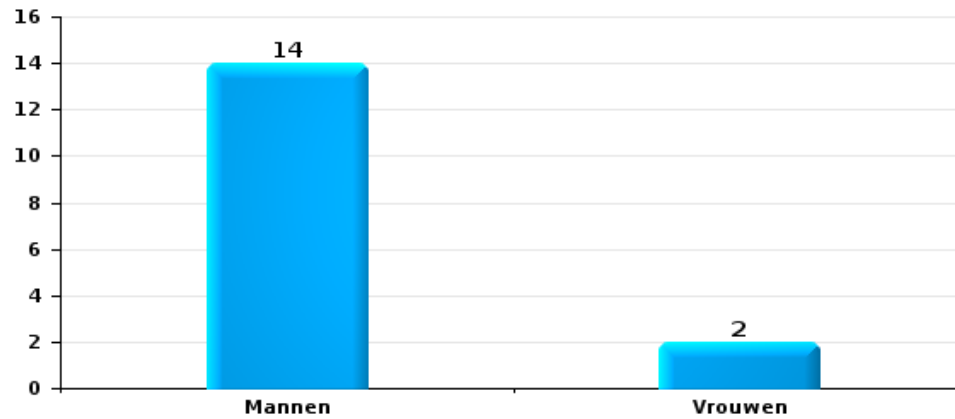
Diefstal uit of aan voertuig

Aantal feitverdachten volgens geslacht



Beschadiging van auto

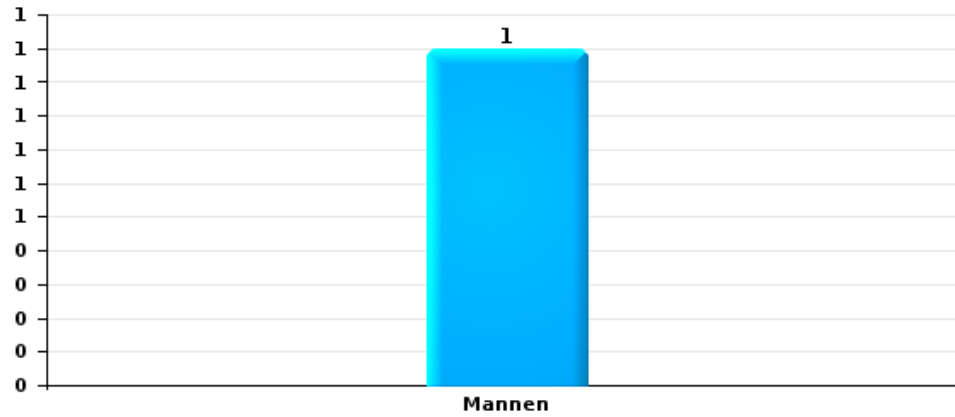
Aantal feitverdachten volgens geslacht





Fietsdiefstal

Aantal feitverdachten volgens geslacht





2.3. Aantal feitverdachten volgens de leeftijd van de gekende verdachten (Top 5 van hoofdcategorieën)

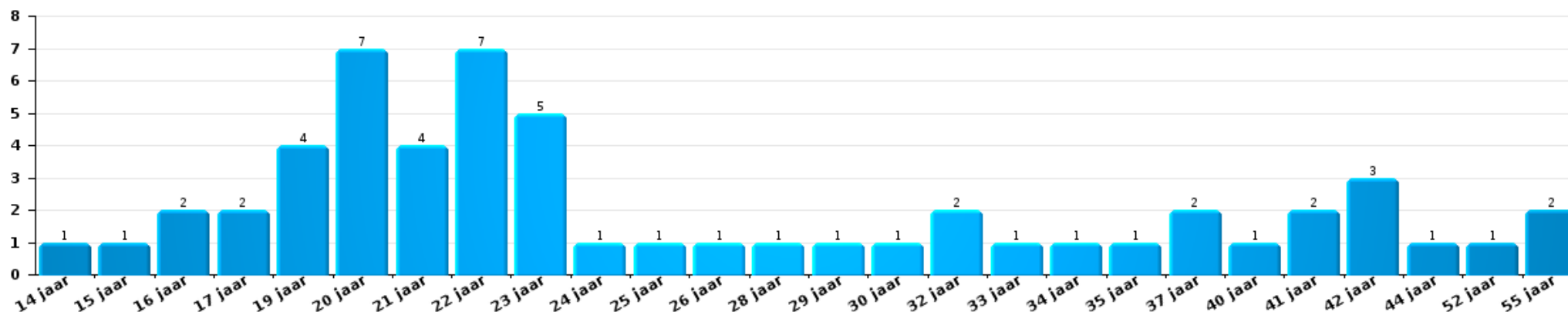
1) Indien eenzelfde verdachte meerdere feiten heeft gepleegd in de beschouwde periode, dan wordt hij ook meerdere keren geteld, al dan niet in dezelfde leeftijdscategorie; 2) Verdachten jonger dan 14 jaar en ouder dan 90 jaar zijn niet weergegeven in de tabel (zie ook de methodologische nota)

SAMSOM

2023

Diefstal en afpersing

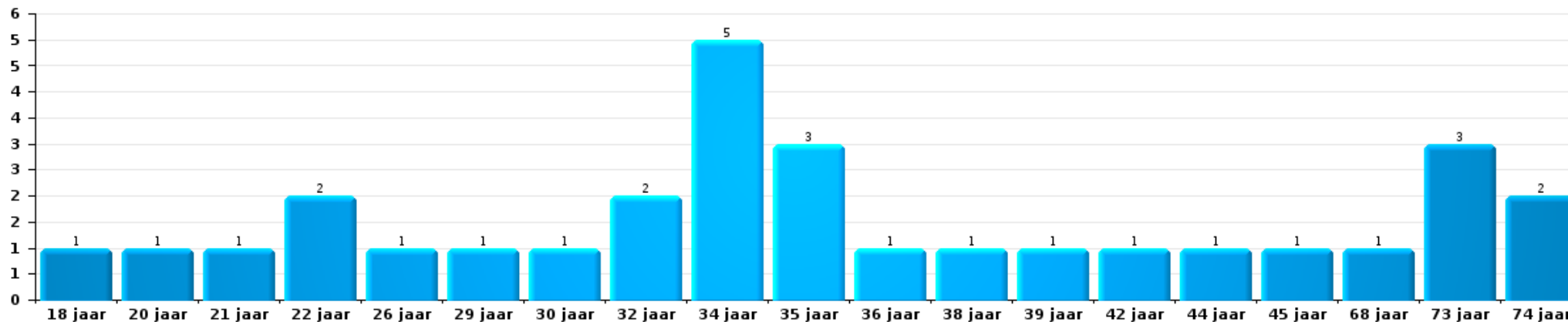
Aantal feitverdachten volgens leeftijd (chronologisch)





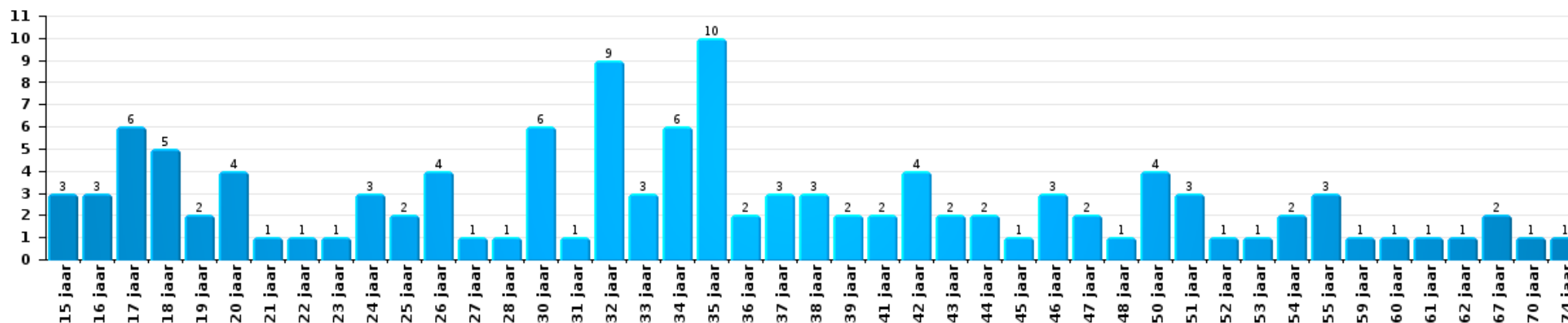
Beschadigen van eigendom

Aantal feitverdachten volgens leeftijd (chronologisch)



Misdr. tegen de lichamelijke integriteit

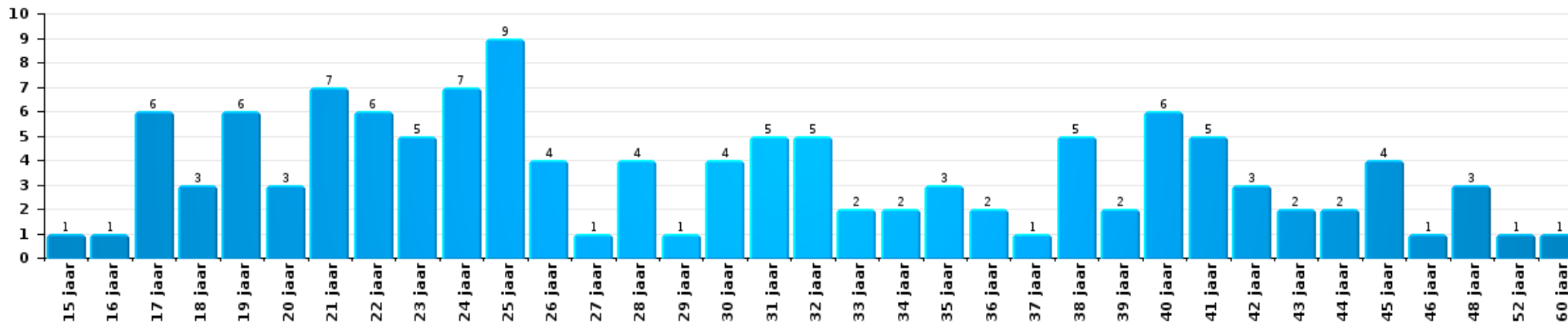
Aantal feitverdachten volgens leeftijd (chronologisch)





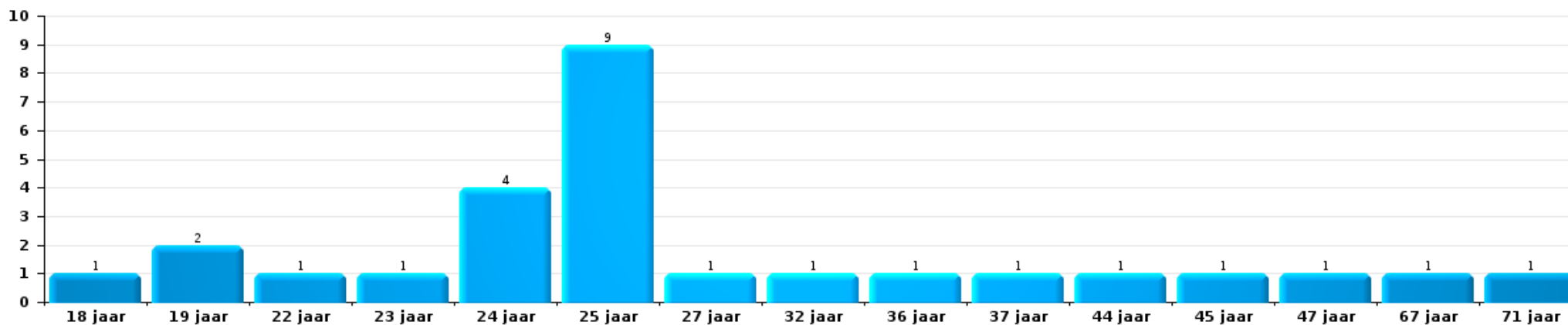
Drugs

Aantal feitverdachten volgens leeftijd (chronologisch)



Bedrog

Aantal feitverdachten volgens leeftijd (chronologisch)





2.4. Aantal feitverdachten volgens de leeftijd van de gekende verdachten (Top 5 van criminele figuren)

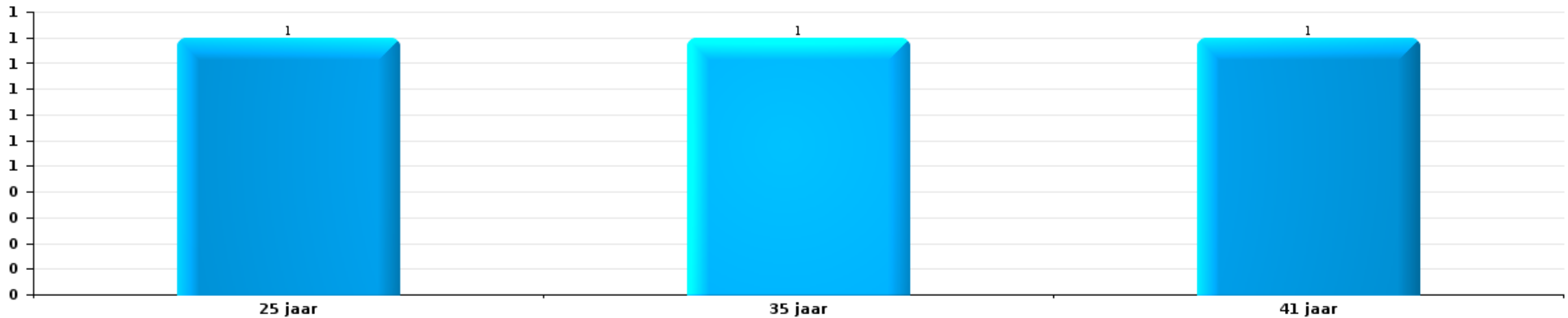
1) Indien eenzelfde verdachte meerdere feiten heeft gepleegd in de beschouwde periode, dan wordt hij ook meerdere keren geteld, al dan niet in dezelfde leeftijdscategorie - 2) Verdachten jonger dan 14 jaar en ouder dan 90 jaar zijn niet weergegeven in de tabel (zie ook de methodologische nota)

SAMSOM

2023

Inbraak in gebouw (totaal)

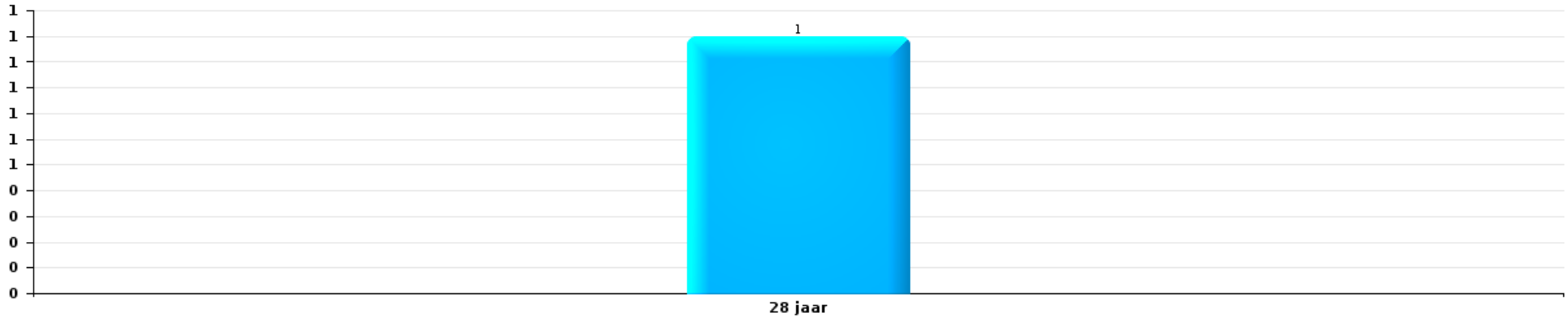
Aantal feitverdachten volgens leeftijd (chronologisch)





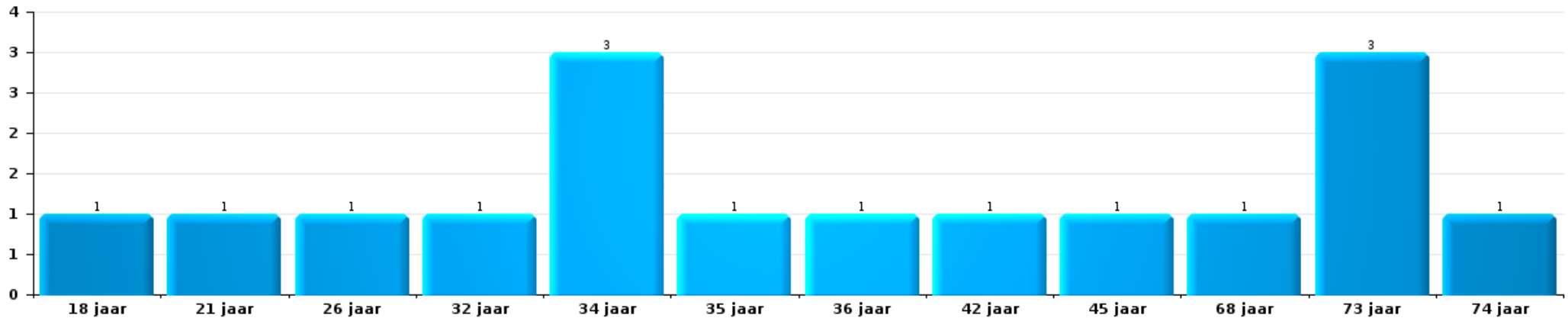
Diefstal uit of aan voertuig

Aantal feitverdachten volgens leeftijd (chronologisch)



Beschadiging van auto

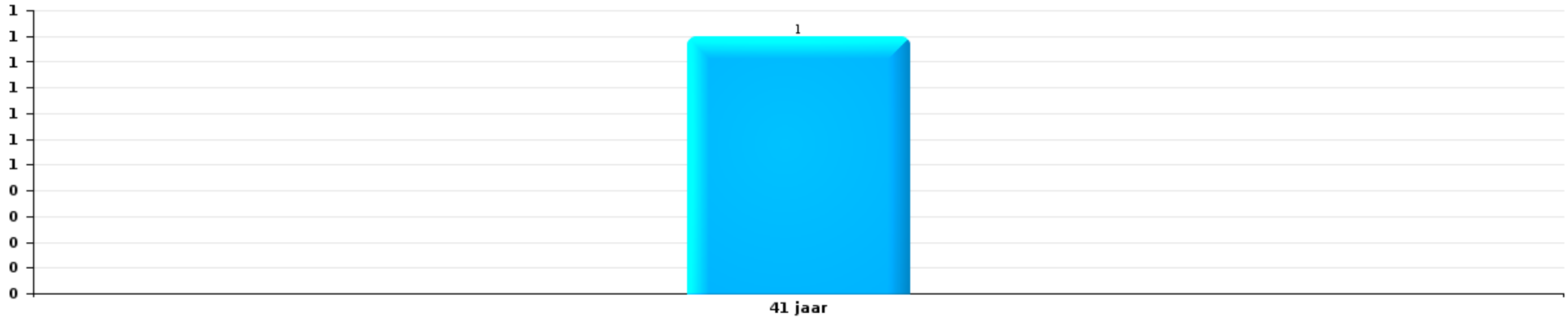
Aantal feitverdachten volgens leeftijd (chronologisch)





Fietsdiefstal

Aantal feitverdachten volgens leeftijd (chronologisch)



POLITIËLE CRIMINALITEITSSTATISTIEKEN

PLEEGPLAATS: POLITIEZONE

SAMSOM

***Bijlage I: Detailrapport per misdrijfcategorie
Strafwetboek***

**SAMSOM****Inbreuk Strafwetboek****Misd. tegen de lichamelijke integriteit**

			2000	2013	2014	2015	2016	2017	2018	2019	2020	2021	2022	2023
Moord	Oudermoord (moord)	Pog.											1	
	Vergiftiging (moord)	Pog.						1						
	Andere	Pog.		3	2					1			1	
	Subtotaal			3	2			1		1			2	
Doodslag	Vergiftiging (doodslag)	Vol.	1									1		
		Pog.									1			1
	Niet nader bepaald	Pog.				1				1				
		Vol.									1	1		
	Andere	Pog.	1	1	1	7	2	4	2	3	1	1	1	2
Subtotaal		2	1	1	1	8	2	4	4	4	4	3	1	3
Marteling en mishandeling	Onmenselijke behandeling	Vol.		1					1	1				1
	Onterende behandeling	Vol.				2								2
	Niet nader bepaald	Vol.								1				
	Subtotaal			1			2		1	2			1	2
Opz. slagen en/of verwondingen binnen familie	Tussen partners of ex-partners	Vol.	29	60	65	45	68	47	46	66	45	52	62	101
		Pog.								1		1		
	Bij algemene familiale moeilijkheden	Vol.	42											
	Door de ouders op een minderjarige	Vol.	3	4	3	10	9	6	7	6	8	12	5	13
	Door de ouders op kwetsbaar persoon	Vol.								1				
	Tegen de ouders	Vol.	4	5	5	3	15	6	7	10	5	6	11	8
	Tegen andere bloedverwanten in opgaande of zijlijn	Vol.		2	1	7	4		2	2	2	2	1	2
Subtotaal		78	71	74	65	96	59	62	86	60	72	80	124	


Misdr. tegen de lichamelijke integriteit

			2000	2013	2014	2015	2016	2017	2018	2019	2020	2021	2022	2023
Opz. slagen en/of verwondingen buiten familie	Vechtpartij (=wederzijdse slagen)	Vol.	23	22	34	20	15	24	19	16	31	21	28	30
	Slagen aan politie-ambtenaar	Vol.	1	1				1	2	3	1	1		
	Op een minderjarige door gezaghebbend persoon	Vol.	2	4	4	4	3	3	5	5	3	1	8	3
	Op een minderjarige hoedanigheid dader onbekend	Vol.	5	7	8	3	9	7	2	6	5	5	11	6
	Op kwetsbaar persoon door gezaghebbend persoon	Vol.							1			1	1	
	Op kwetsbaar persoon (hoedanigheid dader onbekend)	Vol.	1			1	1	2		1				2
	Op minderjarige dr samenwonende zonder gezagsrel.	Vol.												1
	Slagen aan personeel openbaar vervoer	Vol.					2			1	1			3
	Slagen aan personeel andere openbare dienst	Vol.		1	1				1	1	1			
	Slagen aan medisch beroep	Vol.				2		1			1			
	Slagen aan personeel onderwijsinstelling	Vol.		1		1			2	1				
	Niet nader bepaald	Pog.	102	104	77	81	80	88	58	74	53	76	64	73
	Pog.	3												
	Subtotaal		137	140	124	112	110	126	90	108	96	105	116	114
Schuldig verzuim	Vol.	1	1					1			1	2	4	1
	Subtotaal		1	1				1			1	2	4	1
Andere opzet. misdr. tg. lichamelijke integriteit	Onthouding verzorging van kind/kwetsbaar persoon	Vol.								1				1
	Verlaten kind of kwetsbaar persoon	Vol.		3	2		2	2	4	1			4	2
	Achterlaten van een kind in behoeftige toestand	Vol.	2					1		1				
	Toediening van schadelijke stoffen	Vol.		1		1								
	Vergiftiging voedingswaren	Vol.		1										
		Pog.									1			
	Kwaadwillige belemmering van het verkeer	Vol.	3	8	7	7	7	3	7	7	6	9	9	12
	Feitelikheden en lichte gewelddaden	Vol.	16	9	15	9	14	4	16	16	12	9	17	9
	Pog.							1						
	Subtotaal		21	22	24	17	23	10	28	26	19	18	30	24
Onopzet. misdr. tg. lichamelijke integriteit	Onopzettelijk doden	Vol.										1		1
	Onopzettelijke slagen en/of verwondingen	Vol.	11	4	4	1	1	2	2		1		4	3
	Onopzettelijke toediening van schadelijke stoffen	Vol.	1											
	Verzuim van onderhoud kind of kwetsbaar persoon	Vol.			2	1								1
	Veroorzaken van een treinongeval	Vol.												1
	Hondenbeet	Vol.	1	2		4	1	1	2	1		2	2	5
	Niet nader bepaald	Vol.	2		1									
	Subtotaal		15	6	7	6	2	3	4	1	1	3	6	11
	Totaal		254	245	232	201	241	202	189	228	181	203	240	279



Misd. tegen de lichamelijke integriteit

Misd. tegen de persoonlijke vrijheid

		2000	2013	2014	2015	2016	2017	2018	2019	2020	2021	2022	2023
Gijzeling	Vol.	2				1				1			1
	Subtotaal	2				1				1			1
Ontvoering van minderjarige of kwetsbaar persoon	Ouderlijke ontvoering	Vol.								1			1
	Andere ontvoering	Vol.		1	1								
		Pog.					1	2		2	2	2	1
	Subtotaal			1	1		1	2		3	2	2	2
Vrijheidsberoving door particulier	Vol.		1	3	1	1	1	2	5	4	1	2	3
	Pog.				2								
	Subtotaal		1	3	3	1	1	2	5	4	1	2	3
	Totaal	2	1	4	4	2	2	4	5	8	3	4	6

Zedenmisdrijven

		2000	2013	2014	2015	2016	2017	2018	2019	2020	2021	2022	2023
Verkrachting zonder de dood tot gevolg	Slachtoffer <10j	Vol.	3	2	2	4	1	4		4			
	Slachtoffer 10j - 14j	Vol.	2	2	1	2	3	2	1	3	2	1	
		Pog.							1				
	Slachtoffer 14j - 16j	Vol.	1		3	1			1	2	5		
		Pog.						1					
	Slachtoffer 16j - 18j	Vol.	1	1	3	2	1		1	2			
Slachtoffer meerderjarig	Vol.	4	3	3	1	7	4	1	5	5	6	1	
	Pog.		2			2	1		1	1	1		
	Subtotaal	9	12	10	9	17	9	8	10	17	14	2	
Verkrachting met gevolg onbekend	Vol.	1							1	1			
	Pog.						1						
	Subtotaal	1					1		1	1			
Verkrachting zonder de dood tot gevolg (nwSSW)	Slachtoffer <16j	Vol.								1		7	6
	Slachtoffer 16j - 18j	Vol.											1
	Slachtoffer meerderjarig	Vol.							1			5	9
		Pog.										2	
	Subtotaal								1	1	14	16	



Zedenmisdrijven

			2000	2013	2014	2015	2016	2017	2018	2019	2020	2021	2022	2023
Aanranding eerbaarheid met geweld / bedreiging	Slachtoffer < 16j	Vol.	1	3	5	4	5	1	5	4	5	4	1	
	Slachtoffer 16j - 18j	Vol.	3		1	1	2	1						
	Slachtoffer meerderjarig	Vol.	2		1	1	1	3	1	3		1	4	
	Subtotaal		6	3	7	6	8	5	6	7	5	5	5	
Aanranding eerbaarheid zonder geweld / bedreiging	Slachtoffer < 16j	Vol.	8	6	4	8	5	5	3	11	6	4	1	
	Slachtoffer 16j - 18j	Vol.	1	1		2			1	1		1		
	Slachtoffer leeftijd onbekend	Pog.				1								
		Vol.		1	1	1		3		1	2		1	
Subtotaal		9	8	5	11	6	8	4	13	8	5	2		
Aanranding eerbaarheid niet nader bepaald	Vol.	1				2	1		2	1				
Subtotaal		1				2	1		2	1				
Aantasting seksuele integrit. zonder dood (nwSSW)	Slachtoffer <16j	Vol.											2	6
	Slachtoffer 16j - 18j	Vol.										1		
	Slachtoffer meerderjarig	Vol.												4
	Subtotaal											1	2	10
Aantasting seksuele integriteit-onbepaald (nwSSW)	Vol.											2		
Subtotaal												2		
Kinderpornografie	Bezit	Vol.		1		1	2	3	2					
	Verspreiding	Vol.		4	3	1	1		8		3	4		
	Toegang kinderporno via technologie	Vol.						5	2		2		1	
	Niet nader bepaald	Vol.							1	1				
	Subtotaal			5	3	2	3	8	13	1	5	4	1	
Pornografie	Vol.						1							
Subtotaal							1							
Aanzetting tot ontucht	Slachtoffer minderjarig	Vol.	1		1	1	3	2		1	4	3	1	
	Slachtoffer meerderjarig	Vol.	2	1										
	Andere reclame voor ontucht	Vol.									1			
	Niet nader bepaald	Vol.	31											
	Subtotaal		34	1	1	1	3	2		1	5	3	1	
Uitbuiting van iemands ontucht	Slachtoffer minderjarig	Vol.	1											
	Slachtoffer meerderjarig	Vol.				1	4						2	
	Subtotaal		1			1	4						2	



Zedenmisdrijven

			2000	2013	2014	2015	2016	2017	2018	2019	2020	2021	2022	2023	
Openbare zedenschennis	Handelingen (exhibitionisme, enz.)	Vol.	6	5	11	8	4	6	8	4	3	4	4		
	Geschriften, afbeeldingen, voorwerpen	Vol.	5		1	3	1				1	2	1		
		Pog.											1		
	Exhibitionisme (nwSSW)	Vol.													2
	Extreem pornograf. of gewelddadige inhoud (nwSSW)	Vol.													1
	Niet nader bepaald	Vol.					2	2							
	Subtotaal		11	5	12	11	7	8	8	5	5	6	4	3	
Voyeurisme	Observatie/opname van naaktheid of intimiteit	Vol.				1			1	1	2		1		
	Verspreiding opname naaktheid of intimiteit	Vol.								2	2	3			
	Subtotaal				1			1	3	4	3	3	1		
Voyeurisme rechtstreeks (nwSSW)	Slachtoffer <16j	Vol.												1	
	Subtotaal													1	
Voyeurisme via technisch/ander hulpmiddel (nwSSW)	Slachtoffer <16j	Vol.												1	
	Subtotaal													1	
Verspreiding van seksueel getinte inhoud (nwSSW)	Slachtoffer <16j	Vol.												1	
	Subtotaal													1	
Versprei. seks. inhoud kwaad opzet/winst (nwSSW)	Slachtoffer <16j	Vol.												2	
	Slachtoffer 16j - 18j	Vol.											1		
	Slachtoffer meerderjarig	Vol.											1	4	
	Subtotaal												2	6	
Grooming (contact via ICT met minderjarige < 16 j)		Vol.			1	1			1		1				
	Subtotaal				1	1			1		1				
Seks. uitbuiting minderjarigen-prostitutie (nwSSW)	Aanzetten plegen van ontucht/prostit. (nwSSW)	Vol.										1		2	
	Subtotaal											1		2	
Beelden seksueel misbruik minderjarigen (nwSSW)	Productie/verspreid. beelden seks. misbr. (nwSSW)	Vol.												1	
	Bezitten/verwerven beelden seks. misbruik (nwSSW)	Vol.									1		1		
	Subtotaal										1		1	1	
	Totaal		72	34	38	42	48	47	41	44	54	44	37	41	

Misdr. tegen andere morele waarden en gevoelens

			2000	2013	2014	2015	2016	2017	2018	2019	2020	2021	2022	2023
Belaging	Pesterij per telefoon (OLD)	Vol.	13											


Misdr. tegen andere morele waarden en gevoelens

		2000	2013	2014	2015	2016	2017	2018	2019	2020	2021	2022	2023	
	Vol.	7	55	58	53	60	56	56	55	49	41	78	79	
	Pog.			1	1									
	Subtotaal	20	55	59	54	60	56	56	55	49	41	78	79	
Grafschennis	Vol.							2			2		1	
	Subtotaal							2			2		1	
Schending van het beroepsgeheim	Vol.				1	1	1	1			1	1		
	Pog.											1		
	Subtotaal				1	1	1	1			1	2		
Schending van de eer	Laster en eerroof	Vol.	14	8	9	12	13	7	8	10	5	8	18	10
	Lasterlijke aangifte	Vol.				1	2			2		1		
	Lasterlijke aantijging	Vol.	1	1	2	1	1		1	1		2	1	
	Kwaadwillige ruchtbaarmaking	Vol.			1				1			1		1
	Beledigingen (Wanbedrijf)	Vol.	1	15	8	3	5	11	8	6	5	7	6	5
		Pog.								1				
	Niet nader bepaald	Vol.			1		2		1					
	Subtotaal	16	24	21	16	22	20	19	20	10	19	25	16	
Persoonlijke levenssfeer	Heimelijke nachtelijke binnendringing	Vol.						1						
	Woonstschennis door particulier	Vol.	12	3	4	4	5	3	5	3	1	1	2	4
	Schending van het briefgeheim	Vol.	1			1	1	1	1					
	Subtotaal	13	3	4	5	6	4	7	3	1	1	2	4	
Nachtlawaai	Vol.	2	7	3	2	2	6	13	5	9	1			
	Subtotaal	2	7	3	2	2	6	13	5	9	1			
Schenden van communicatie door particulier	Vol.									1				
	Subtotaal									1				
Misbruik zwakheden personen	Vol.		1	1	3	2	1	1	2	1	1		2	
	Subtotaal		1	1	3	2	1	1	2	1	1		2	
Privacy zeden: publicatie identiteit slachtoffer	Vol.									1			1	
	Subtotaal									1			1	
Cyberlokking (lokken van minderjarige via ICT)	Vol.					1								
	Subtotaal					1								
Aantrekken/gebruiken van kind of kwetsbaar persoon	Vol.						1							
	Subtotaal						1							
	Totaal	51	90	88	80	94	89	99	86	72	66	107	103	



Misdr. tegen andere morele waarden en gevoelens

Misdr. tegen het juridisch statuut van het kind

			2000	2013	2014	2015	2016	2017	2018	2019	2020	2021	2022	2023
Niet-afgeven van kinderen	Door de ouders	Vol.	32	13	27	11	24	21	22	19	23	17	16	20
	Door persoon ermee belast	Vol.				2	4	2	1	1	2			
		Subtotaal	32	13	27	11	26	25	24	20	24	19	16	20
Niet nader bepaald		Vol.				1								
		Subtotaal				1								
		Totaal	32	13	27	12	26	25	24	20	24	19	16	20

Diefstal en afpersing

			2000	2013	2014	2015	2016	2017	2018	2019	2020	2021	2022	2023
Diefstal met vzo	Met geweld	Vol.	35	18	14	19	16	18	17	6	24	15	15	10
		Pog.	7	7	3	4	7	3	6	2	2		2	2
	Zonder geweld	Vol.	507	350	329	375	294	256	264	216	167	140	164	174
		Pog.	186	109	127	130	105	116	115	107	64	101	66	73
		Subtotaal	735	484	473	528	422	393	402	331	257	256	247	259
Diefstal zonder vzo	Met geweld	Vol.	17	14	10	9	8	8	9	7	8	6	4	5
		Pog.		1	2	1			1			1	2	1
	Zonder geweld, Zakkenrollerij	Vol.	22	22	15	14	11	22	11	4	7	9	6	12
		Pog.		1		1								
	Zonder geweld, Gebruiksdiefstal	Vol.	2	2	2	1	3	2	1	1		3		1
	Zonder geweld, Huisdiefstal	Vol.	9	7	8	4	6	5	6	5	8	10	6	4
	Zonder geweld	Onb.	1											
		Vol.	424	378	338	365	308	298	286	283	196	190	230	201
	Pog.	11	5	6	16	12	8	8	6	3	5	10	7	
	Subtotaal	486	430	381	411	348	343	322	306	222	224	258	231	
Diefstal niet nader bepaald	Vol.	89	1		1	2	1	3	1				5	1
	Pog.	14			1	1	1							
	Subtotaal	103	1		2	3	2	3	1				5	1
Afpersing	Vol.	8	9	3	8	9	4	7	8	9	4	3	3	
	Pog.	1	3	2	2	2	4	1	4	4	4	3	3	
	Subtotaal	9	12	5	10	11	8	8	12	13	8	6	6	
	Totaal	1.333	927	859	951	784	746	735	650	492	488	516	497	



Diefstal en afpersing

Bedrog

		2000	2013	2014	2015	2016	2017	2018	2019	2020	2021	2022	2023
Witwassen	Vol.		3	1	1	7	2	2	5	8	1	1	6
	Subtotaal		3	1	1	7	2	2	5	8	1	1	6
Heling	Gewone heling	Vol.	7	7	9	10	8	4	2	12	6	5	2
	Gekwalificeerde heling	Vol.	1	2		1	4	1	2	2	1	1	
	Niet nader bepaald	Vol.	2	1		8		7	1	2	1	1	1
	Subtotaal	8	10	10	9	19	12	12	5	16	8	7	3
Flessentrekkerij	Brandstof / smeerolie	Vol.	3	4	4	4	2	5	1		1	1	1
	Dranken en spijzen	Vol.				2	1	1	1				
	Huurrijtuig	Vol.		3			1			2		1	
	Logies	Vol.				1							
	Subtotaal	13	3	7	4	7	4	6	2	2	1	2	1
Private omkoping	Vol.			1									
	Subtotaal			1									
Verduistering en bedrieglijke vernietiging	Bedrieglijke verberging	Vol.	3	3	5	5	3	4	5	4	4	4	5
	Van geld, papieren, enz.	Vol.	1		3		1		4		1	2	
	Van in beslag genomen voorwerpen	Vol.	2	1	3		2						
	Van roerende goederen van echtgenoten	Vol.											
	Van nalatenschap	Vol.	1					1					
	Niet nader bepaald	Vol.	1	1	1	2					1		1
	Subtotaal	23	8	5	12	7	6	5	9	4	6	6	6
Oplichting	Internetfraude	Vol.	15	22	26	23	31	54	48	63	101	130	123
		Pog.	3	10	4	10	4	3	6	4	7	7	11
	Oplichting zonder internet	Vol.	12	17	17	17	23	15	22	20	14	19	26
		Pog.	4	3	4	3	2	5	2	6	3	4	1
	Niet nader bepaald	Vol.											
		Pog.											
	Subtotaal	43	34	52	51	53	60	77	78	93	125	160	161
Bedriegerij	Verkochte waren / geleverd werk	Vol.			1			2				1	
	Munten	Vol.		1									
	Subtotaal	1		1	1			2				1	

Bedrog

			2000	2013	2014	2015	2016	2017	2018	2019	2020	2021	2022	2023
Misbruik van vertrouwen en verwante misdr.	Misbruik van vertrouwen	Vol.	31	29	21	26	27	31	25	26	17	23	24	29
		Pog.	1											
	Misbruik van zwakheden	Vol.	1	1	1	2	4	2	4	4	4	5	1	3
		Subtotaal	33	30	22	28	31	33	29	30	21	28	25	32
Misbruik van maatschappelijk vermogen	Door vennootschappen	Vol.						1	1			2		
	Door VZW	Vol.			1									
	Niet nader bepaald	Vol.			1	4		1						
	Andere	Vol.			1	1		1				1		
		Subtotaal		2	2	4	4	2	2			3		
Misdr. ivm insolventie	Door de schuldenaar	Vol.						1		1	1			
	Niet nader bepaald	Vol.	2	3	2	5	4	1	2				1	
		Subtotaal	2	3	2	5	4	2	2	1	1		1	
Bedrieglijk onvermogen		Vol.								1		1	1	
		Subtotaal								1		1	1	
Ongedekte cheques		Vol.	11			1								
		Pog.	1											
		Subtotaal	12			1								
		Totaal	135	91	103	114	132	121	137	131	145	173	204	209

Beschadigen van eigendom

			2000	2013	2014	2015	2016	2017	2018	2019	2020	2021	2022	2023
Opzettelijke brandstichting	In een bewoonde plaats (bij dag)	Vol.			1	1	1	1	3	2				
		Pog.							1	1				
	In een bewoonde plaats (bij nacht)	Vol.	3	4	2		2	2		1	2	2	2	
		Pog.	1				1							
	In een andere plaats (bij dag)	Vol.	13	4	11	3	3	7	5	5	1	5	2	
		Vol.	14	17	10	8	8	4	9	20	7	8	8	6
	In een andere plaats (bij nacht)	Pog.		1				1	2					
		Vol.		1					1					
	In een andere plaats (onbepaald tijdstip)	Pog.	1											1
		Vol.												
	Niet nader bepaald	Vol.			1	1								
		Subtotaal	32	27	25	12	15	16	21	29	10	15	12	7



Beschadigen van eigendom

		2000	2013	2014	2015	2016	2017	2018	2019	2020	2021	2022	2023
Onopzettelijke brandstichting	Vol.	13	9	4	3	5	1	6	4	16	16	18	24
	Subtotaal	13	9	4	3	5	1	6	4	16	16	18	24
Vernieling, onbruikbaarmaking, beschadiging	Met vzo	19	8	3	4	3	6	6	6	3	2	3	5
	Vol.	2	4	1		1	1	1	4	1		1	
	Niet nader bepaald	3											
	Pog.	3											
	Subtotaal	24	12	4	4	4	7	7	10	4	2	4	5
Vandalisme	Op voertuigen	118	120	133	142	112	101	124	97	89	93	122	98
	Vol.	1		1	1								
	Pog.	41	12	14	17	14	11	12	14	9	20	9	16
	Op andere roerende goederen						1						
	Vol.	4	4	5	4	6	6	7	5		1	4	6
	Pog.	112	78	77	73	71	76	32	57	49	50	68	54
	Graffiti	8	1	4	4	4	5	3	1	4	4	4	
	Andere vernielingen op onroerende goederen	8	1	4	4	4	5	3	1	4	4	4	
	Beschadiging van afsluiting	8	1	4	4	4	5	3	1	4	4	4	
	Vol.	8	1	4	4	4	5	3	1	4	4	4	
	Subtotaal	284	215	234	241	207	200	178	174	151	168	207	174
	Totaal	353	263	267	260	231	224	212	217	181	201	241	210

Misd. tegen de veiligheid van de staat

		2000	2013	2014	2015	2016	2017	2018	2019	2020	2021	2022	2023
Terrorisme	Terroristische groep	Vol.		1					1		1		
	Subtotaal			1					1		1		
	Totaal			1					1		1		

Misd. tegen de openbare veiligheid

		2000	2013	2014	2015	2016	2017	2018	2019	2020	2021	2022	2023
Criminele organisatie	Vol.					1						1	
	Subtotaal					1						1	
Vereniging van misdadigers	Vol.			5	2	3		4	2	3	2	2	1
	Subtotaal			5	2	3		4	2	3	2	2	1
Ontvluchting van gevangenen	Niet teruggekeerd uit verlof	Vol.		1								1	
	Niet naleving elektronisch toezicht	Vol.			2	1						1	1
	Subtotaal			1	2	1						2	1



Misd. tegen de openbare veiligheid

			2000	2013	2014	2015	2016	2017	2018	2019	2020	2021	2022	2023
Bedreigingen	Bedreiging met een aanslag	Vol.	1	1		1					2		1	
	Mondeling	Vol.	148	56	42	36	37	24	33	32	28	32	40	47
	Schriftelijk	Vol.	7	10	13	10	7	14	11	18	22	17	21	17
	Door gebaren, zinnebeelden	Vol.	37	24	27	30	16	25	12	17	24	21	26	39
		Pog.									1			
	Bommelding	Vol.		1									1	2
	Niet nader bepaald	Vol.	2	4	1	3	2		2	3	1	3	2	4
	Pog.	2												
	Subtotaal		197	96	83	80	62	63	58	71	77	73	91	109
	Totaal		197	96	89	84	67	63	62	73	80	75	96	111

Misd. tegen gezag van de overheid

			2000	2013	2014	2015	2016	2017	2018	2019	2020	2021	2022	2023
Geweld tegen overheidspersonen		Vol.			1				2	2	1	1	2	1
		Subtotaal			1				2	2	1	1	2	1
Weerspannigheid	Gewapende weerspannigheid	Vol.		3	1	2		2	4	1		2		
	Ongewapende weerspannigheid	Vol.	15	6	9	4	8	5	14	6	8	9	11	5
		Vol.	5	4	1	1		1	1	2	1	2	1	3
	Niet nader bepaald	Pog.	2											
	Subtotaal		22	13	11	7	8	8	19	9	9	13	12	8
Smaad		Vol.	20	9	13	8	11	12	6	4	15	11	7	17
		Pog.	1											
		Subtotaal	21	9	13	8	11	12	6	4	15	11	7	17
Weigering medewerking (informatica en telecom)		Vol.											1	1
		Subtotaal											1	1
Andere misdrijven	Zegelverbreking	Vol.								1	1		2	1
	Belemmering uitoefening rechtspraak	Vol.	1											
	Drukwerk zonder verantwoordelijke uitgever	Vol.	1											
	Nijverheid, koophandel en openbare veilingen	Vol.		1										
		Subtotaal	2	1							1	1		2
	Totaal	45	23	25	15	19	20	27	16	26	25	24	28	


Misd. tegen de openbare trouw

			2000	2013	2014	2015	2016	2017	2018	2019	2020	2021	2022	2023
Valsheid in geschriften	Schriftvervalsing	Vol.	17	9	8	6	7	12	5	8	6	6	7	2
	Gebruik van valse en vervalste geschriften	Vol.	10	12	8	7	9	12	11	8	11	11	6	5
		Pog.					1				1			
		Subtotaal		27	21	16	13	16	25	16	16	18	17	13
Aanmatiging	Inmenging in openbare ambten	Vol.	2	3	1	4	2	1			2			
		Pog.				1								
	Van ambten	Vol.	1						1	1		1	1	
	Van naam	Vol.		9	10	14	8	10	8	4	13	8	9	12
	Niet nader bepaald	Vol.		1								1		
	Subtotaal		3	13	11	19	10	11	9	5	15	10	10	12
Namaking / Vervalsing	Namaking	Vol.	8	2	4	2	4	1	1	3	6	2	5	1
	Vervalsing	Vol.		1	1				1		1	3	4	2
	Niet nader bepaald	Vol.							1					
	Subtotaal		8	3	5	2	4	1	3	3	7	5	9	3
Valse munt	Uitgifte	Vol.	24	6	2	1	1	1						
		Pog.	1	1										
	Niet nader bepaald	Vol.											1	
	Andere	Vol.	11	1	3	1					2	1	1	2
	Subtotaal		36	8	5	2	1	1			2	1	2	2
Valsheid voor het gerecht	Valse getuigenis	Vol.										1		
	Valse verklaringen	Vol.	2			2	1	1	2			3	1	
	Subtotaal		2			2	1	1	2			4	1	
	Totaal		76	45	37	38	32	39	30	24	42	37	35	24



Misdr. tegen de familie

		2000	2013	2014	2015	2016	2017	2018	2019	2020	2021	2022	2023
Familieverlating	Vol.	2	1										
	Subtotaal	2	1										
Weigering recht op persoonlijk contact	Vol.	34	19	22	34	22	38	24	25	20	19	21	22
	Subtotaal	34	19	22	34	22	38	24	25	20	19	21	22
Niet betaling onderhoudsgeld	Vol.	13	9	3	4		1	4	1				
	Subtotaal	13	9	3	4		1	4	1				
Niet nader bepaald	Vol.		2	1	1		1						
	Subtotaal		2	1	1		1						
	Totaal	49	31	26	39	22	40	28	26	20	19	21	22

Informaticacriminaliteit

		2000	2013	2014	2015	2016	2017	2018	2019	2020	2021	2022	2023
Hacking	Vol.		4	5	1	4	2	2	3	2	3	3	11
	Pog.										1		
	Subtotaal		4	5	1	4	2	2	3	2	4	3	11
Valsheid in informatica	Vol.			2		1	1	3	3	2	2	1	
	Subtotaal			2		1	1	3	3	2	2	1	
Informaticabedrog	Vol.		81	96	37	56	60	46	73	56	54	134	124
	Pog.		4	7	6	5	5	3	3	2	1	4	
	Subtotaal		85	103	43	61	65	49	76	58	55	138	124
Sabotage	Vol.		1	1		1			1				1
	Subtotaal		1	1		1			1				1
	Totaal		90	111	44	67	68	54	83	62	61	142	136

Onwettige uitoefening van het openbaar gezag

		2000	2013	2014	2015	2016	2017	2018	2019	2020	2021	2022	2023
Aanmatiging van macht	Vol.						1						
	Subtotaal						1						
Knevelarij	Vol.		1										
	Subtotaal		1										
Publieke omkoping	Vol.				1								



Onwettige uitoefening van het openbaar gezag

		2000	2013	2014	2015	2016	2017	2018	2019	2020	2021	2022	2023
	Subtotaal				1								
Belangenneming	Vol.		1	1									
	Subtotaal		1	1									
Misbruik van gezag	Vol.											1	
	Subtotaal											1	
	Totaal		2	1	1		1					1	

Huisjesmelkerij

		2000	2013	2014	2015	2016	2017	2018	2019	2020	2021	2022	2023
Met vzo	Vol.								1	1	1		
	Subtotaal								1	1	1		
	Totaal								1	1	1		

Mensenhandel

		2000	2013	2014	2015	2016	2017	2018	2019	2020	2021	2022	2023
Seksuele uitbuiting	Vol.			1				1					
	Subtotaal			1				1					
Economische uitbuiting	Vol.			1							1	1	
	Subtotaal			1							1	1	
Productie of verspreiding kinderporno	Vol.						1		1		1		
	Subtotaal						1		1		1		
	Totaal			2			1	1	1		2	1	

Aanzetten misdaden of wanbedrijven

		2000	2013	2014	2015	2016	2017	2018	2019	2020	2021	2022	2023
Aanzetten wanbedrijven	Vol.												2
	Subtotaal												2
	Totaal												2

Andere inbreuken Strafwetboek

		2000	2013	2014	2015	2016	2017	2018	2019	2020	2021	2022	2023
	Vol.							1					
	Subtotaal							1					



GEREGISTREERDE CRIMINALITEIT OP HET NIVEAU VAN DE POLITIEZONE

Andere inbreuken Strafwetboek

		2000	2013	2014	2015	2016	2017	2018	2019	2020	2021	2022	2023
	Totaal							1					

Overtreding Strafwetboek

		2000	2013	2014	2015	2016	2017	2018	2019	2020	2021	2022	2023
Beledigingen (Overtreding)	Vol.	18											
	Subtotaal	18											
Ombrenging van dieren (Overtreding)	Vol.	7											
	Subtotaal	7											
Rondzwervende dieren	Vol.	1											
	Subtotaal	1											
Andere overtredingen SWB	Vol.	14			1			1					
	Subtotaal	14			1			1					
	Totaal	40			1			1					

POLITIËLE CRIMINALITEITSSTATISTIEKEN

PLEEGPLAATS: POLITIEZONE

SAMSOM

***Bijlage II: Detailrapport per misdrijfcategorie
Bijzondere Wetten***

**SAMSOM****Inbreuk bijzondere wetgeving****Drugs**

			2000	2013	2014	2015	2016	2017	2018	2019	2020	2021	2022	2023
Bezit		Vol.	22	69	59	78	78	117	123	87	83	109	195	123
		Pog.	1								1			
		Subtotaal	23	69	59	78	78	117	123	87	84	109	195	123
Gebruik	Gebruik in groep	Vol.	16											
	Individueel gebruik	Vol.	16											
		Pog.	1											
	Gebruik vergemakkelijken	Vol.	6		1						1		3	2
	Aanzetten tot gebruik	Vol.	1							1				
	Wanorde, schandaal of gevaar in openbare ruimte	Vol.				1	1					1		1
	Niet nader bepaald	Vol.		1			1			1				
	Subtotaal	40	1	1		1	2		2	1	1	3	3	
In- en uitvoer		Vol.	1	2	1		1	1	1		1		2	3
		Subtotaal	1	2	1		1	1	1		1		2	3
Fabricatie		Vol.		2	4	5	3	2	3	6	7	6	9	9
		Subtotaal		2	4	5	3	2	3	6	7	6	9	9
Handel		Vol.	8	7	18	19	43	18	45	20	21	27	33	24
		Pog.	2											
		Subtotaal	10	7	18	19	43	18	45	20	21	27	33	24
Andere		Vol.		4	2				2	3		1		1
		Subtotaal		4	2				2	3		1		1
Totaal			74	85	85	102	126	140	174	118	114	144	242	163



Vreemdelingenwetgeving

			2000	2013	2014	2015	2016	2017	2018	2019	2020	2021	2022	2023
Illegale transmigratie	Schijnhuwelijk zonder beloning/dwang	Vol.		9	3	3	1							1
	Toegang tot het grondgebied	Vol.	1	3	5	2	1	2			6	5	2	3
	Verblijf	Vol.	5	21	11	11	6	29	26	20	36	16	10	8
	Verwijdering	Vol.								1			1	
	Inschrijving in vreemdelingenregister	Vol.		12	6	2	4	5	6	2		1		4
		Subtotaal	6	45	25	18	12	36	32	23	42	22	13	16
Schijnhuwelijk met beloning/dwang	Zich laten belonen	Vol.							1					
		Subtotaal							1					
Niet nader bepaald		Vol.								1				
		Subtotaal								1				
Andere		Vol.	1	1	1									
		Subtotaal	1	1	1									
		Totaal	7	46	26	18	12	36	33	24	42	22	13	16



Milieu

			2000	2013	2014	2015	2016	2017	2018	2019	2020	2021	2022	2023
Afstoffen	Afvaltransport	Vol.					1					2		
	Afval door beroepspersoon	Vol.			1	1	1		1	1			1	1
	Afval door particulier	Vol.	1	3	7	2	2	2	1	8	5	4	1	2
	Afval door onbepaald persoon	Vol.	26											
	Afval: vergunning/erkenning	Vol.			1									
	Niet nader bepaald	Vol.	1											
		Subtotaal		28	3	9	3	4	2	2	9	5	6	2
Andere dan afval	Stedenbouw	Vol.	7			4	1		1				1	
	Geluidshinder	Vol.	1								1			
	Waterverontreiniging	Vol.	3	1	1	2			1					
	Luchtverontreiniging	Vol.	1						1	1				
	Bodemverontreiniging	Vol.			1	1								
	Niet nader bepaald	Vol.											1	
	Andere leefmilieuhinder	Vol.	2							1				
	Subtotaal		14	1	2	7	1		3	2	1		2	
Biodiversiteit / Fauna en flora	Handel en bezit: CITES-wetgeving	Vol.											1	
	Dierenwelzijn	Vol.	8	3	3	2	2	3	1	3	1	4	3	8
	Natuurbescherming	Vol.	1								1			1
	Vergunning / erkenning dieren	Vol.											1	1
	Vernietiging van dieren	Vol.	2			2			2				3	
		Pog.						1	1					
	Diergezondheid	Vol.												
	Subtotaal		11	3	3	4	2	4	4	3	2	4	8	12
Niet nader bepaald	Vol.	3												
	Subtotaal		3											
	Totaal		56	7	14	14	7	6	9	14	8	10	12	15



Wapens en springstoffen

			2000	2013	2014	2015	2016	2017	2018	2019	2020	2021	2022	2023
Illegaal bezit	Vuurwapen	Vol.		45	45	33	33	18	11	34	19	7	13	15
	Blank wapen of niet-vuurwapen	Vol.		4	14	12	11	19	18	8	17	15	19	10
	Munitie	Vol.		1	5	1	2	3	6	1	3	3	3	8
	Onderdelen/toebehoren	Vol.			2	1	1	1	2	2				
	Niet nader bepaald	Vol.	4	2		1	1			1			1	
		Pog.	1	1										
	Subtotaal		5	52	66	48	48	41	37	46	39	25	36	33
Illegale dracht / vervoer	Vuurwapen	Vol.		6	8	3	5	3	2	7	1	2	2	2
	Blank wapen of niet-vuurwapen	Vol.		24	18	18	18	20	15	12	14	9	12	18
	Munitie	Vol.				1				1	1		1	
	Onderdelen/toebehoren	Vol.		1										
	Niet nader bepaald	Vol.	22	10	2	6	3	4	1		2	3	2	1
		Pog.	2											
	Subtotaal		24	41	28	28	26	27	18	20	18	14	17	21
Illegale handel	Vuurwapen	Vol.				1	4		1	2	1		1	1
	Blank wapen of niet-vuurwapen	Vol.		2				1						
	Munitie	Vol.							1					
	Subtotaal		2		1	4	1	2	2	1		1	1	
Illegale vervaardiging / herstelling	Vuurwapen	Vol.								1		1		
	Subtotaal									1		1		
Andere	Documenten	Vol.				1								
	Serienummer	Vol.						1					1	1
	Verkoop aan minderjarige van niet-vuurwapen	Vol.						1						
	Veiligheidsmaatregelen	Vol.						1						1
	Opslag	Vol.			1				2					2
		Vol.	12											
	Subtotaal		12	1	1			5					1	4
	Totaal		41	95	95	78	78	74	57	69	58	40	55	59


Bescherming personen

			2000	2013	2014	2015	2016	2017	2018	2019	2020	2021	2022	2023
Discriminatie	Racisme en xenofobie	Vol.	1	1		4	1	2	1	1	2	2	1	1
	Op grond van seksuele geaardheid (homofobie)	Vol.								2		2	1	2
	Op grond van het geslacht (seksisme)	Vol.									1			
	Niet nader bepaald	Vol.			1									
	Andere discriminatie	Vol.		1						1				
	Subtotaal		1	2	1	4	1	2	1	4	3	4	2	3
Auteursrechten		Vol.	7											
	Subtotaal		7											
Bescherming privé-leven		Vol.	3		3	2	1			1	1	1	1	
	Subtotaal		3	3	2	1				1	1	1	1	
Bewakingscamera's		Vol.							1		1			
	Subtotaal								1		1			
Portretrecht		Vol.						1	1	1	1	2	2	
	Subtotaal							1	1	1	1	2	2	
Andere		Vol.	1											
	Subtotaal		1											
	Totaal		12	2	4	6	2	3	3	6	6	7	5	3



Hormonen en doping

		2000	2013	2014	2015	2016	2017	2018	2019	2020	2021	2022	2023
Bezit	Vol.		1			1	1						
	Subtotaal		1			1	1						
	Totaal		1			1	1						

Private veiligheid

		2000	2013	2014	2015	2016	2017	2018	2019	2020	2021	2022	2023
Bewaking- / beveiligingsfirma's	Vol.	3											
	Subtotaal	3											
	Totaal	3											

Jeugdbescherming

		2000	2013	2014	2015	2016	2017	2018	2019	2020	2021	2022	2023
Wet op de leerplicht	Vol.		1				1					1	1
	Subtotaal		1				1					1	1
Wet op de jeugdbescherming	Vol.	19	18	18	12	19	24	36	25	20	28	32	48
	Subtotaal	19	18	18	12	19	24	36	25	20	28	32	48
Niet nader bepaald	Vol.		1	1	1				1				
	Subtotaal		1	1	1				1				
	Totaal	19	20	19	13	19	25	36	26	20	28	33	49



Sociaal strafwetboek

		2000	2013	2014	2015	2016	2017	2018	2019	2020	2021	2022	2023
Belaging op het werk	Vol.			2		2	2	3	2	5	3	3	3
	Subtotaal			2		2	2	3	2	5	3	3	3
Geweld op het werk	Vol.						1		1			3	
	Subtotaal						1		1			3	
Werknemer in gevaar brengen	Vol.		1						1	1			
	Subtotaal		1						1	1			
Loon en andere vermogensrechtelijke voordelen	Vol.			1			1	2					
	Subtotaal			1			1	2					
Illegale arbeid	Vol.		9	4	1		1	3					
	Subtotaal		9	4	1		1	3					
Sociale fraude inzake bijdragen (zwartwerk)	Vol.		12	14	3	1	1	4	4	2	1	1	
	Pog.			1									
	Subtotaal		12	15	3	1	1	4	4	2	1	1	
Sociale documenten	Vol.			1	2		1	3					
	Subtotaal			1	2		1	3					
Toezicht	Vol.				1	3	1		2				
	Subtotaal				1	3	1		2				
Sociale zekerheid	Vol.	1		1	4	1	1		1				
	Subtotaal	1		1	4	1	1		1				
Misdr. tegen openbare trouw in sociaal strafrecht	Vol.				1	2	4	1	2		2	1	1
	Subtotaal				1	2	4	1	2		2	1	1
Oplichting in sociaal strafrecht	Vol.			2	1	1	9	6	4	3	2	2	4
	Subtotaal			2	1	1	9	6	4	3	2	2	4
Andere	Vol.		1	1		1	6	1	3	3	2	2	3
	Subtotaal		1	1		1	6	1	3	3	2	2	3
	Totaal	1	23	27	13	11	28	23	20	14	10	12	11



Dronkenschap en alcohol

		2000	2013	2014	2015	2016	2017	2018	2019	2020	2021	2022	2023
Openbare dronkenschap	Vol.	17	94	75	68	54	80	84	21	14	14	23	31
	Subtotaal	17	94	75	68	54	80	84	21	14	14	23	31
Alcohol schenken aan dronken persoon	Vol.						1						
	Subtotaal						1						
Andere	Vol.	1											
	Subtotaal	1											
	Totaal	18	94	75	68	54	81	84	21	14	14	23	31

Bevolkingsregister

		2000	2013	2014	2015	2016	2017	2018	2019	2020	2021	2022	2023
	Vol.	4	223	118	81	80	93	88	86	64	56	51	90
	Subtotaal	4	223	118	81	80	93	88	86	64	56	51	90
	Totaal	4	223	118	81	80	93	88	86	64	56	51	90

Identiteitskaart

		2000	2013	2014	2015	2016	2017	2018	2019	2020	2021	2022	2023
Niet in bezit	Vol.	3		1	1		1	1					1
	Subtotaal	3		1	1		1	1					1
Weigeren te vertonen	Vol.	1	2				1						
	Subtotaal	1	2				1						
Niet nader bepaald	Vol.		7				1				3	1	3
	Subtotaal		7				1				3	1	3
Andere	Vol.	1		1		2				1			
	Subtotaal	1		1		2				1			
	Totaal	5	9	2	1	2	3	1		1	3	1	4



Volksgezondheid

		2000	2013	2014	2015	2016	2017	2018	2019	2020	2021	2022	2023
Beoefening geneeskunst, verpleegkunde, enz.	Vol.												1
	Subtotaal												1
Verplichte inenting	Vol.												1
	Subtotaal												1
Voedingswaren	Vol.	1											
	Subtotaal	1											
Weigering of verzuim naleving maatregelen	Vol.									240	123	1	
	Subtotaal									240	123	1	
Andere	Vol.									42	8	1	
	Subtotaal									42	8	1	
	Totaal	1								282	131	2	2

Arbeid

		2000	2013	2014	2015	2016	2017	2018	2019	2020	2021	2022	2023
Algemeen reglement arbeidsbescherming	Vol.	2					1						
	Subtotaal	2					1						
Ambulante handel	Vol.			1		2			1			1	
	Subtotaal			1		2			1			1	
Sociale fraude inzake bijdragen (zwartwerk)	Vol.		1	1	3	3	3		1	1		1	
	Subtotaal		1	1	3	3	3		1	1		1	
Toegang uitoefenen beroep	Vol.											1	
	Subtotaal											1	
Buitenlandse werknemers of zelfstandigen	Vol.		1										
	Subtotaal		1										
Niet nader bepaald	Vol.								1				
	Subtotaal								1				
Andere	Vol.	1	1				1	1			1		
	Subtotaal	1	1				1	1			1		
	Totaal	3	3	2	3	5	5	1	3	1	1	3	



Bescherming van de openbare inkomsten

		2000	2013	2014	2015	2016	2017	2018	2019	2020	2021	2022	2023
Douane en accijnzen	Vol.						2	1					
	Subtotaal						2	1					
Verkeersbelasting / BIV	Vol.		13	11	4	4			2	1	2		
	Subtotaal		13	11	4	4			2	1	2		
Sociale fraude inzake uitkeringen	Vol.			1	1								
	Subtotaal			1	1								
BTW-fraude	Vol.	1	1			1	1						
	Subtotaal	1	1			1	1						
Fiscale fraude - inkomstenbelastingen	Vol.	1				3							
	Subtotaal	1				3							
Fraude inzake andere openbare inkomsten	Vol.		1										1
	Subtotaal		1										1
Niet nader bepaald	Vol.		1				1						
	Subtotaal		1				1						
	Totaal	2	16	12	5	8	4	1	2	1	2		1

Economische wetgeving

		2000	2013	2014	2015	2016	2017	2018	2019	2020	2021	2022	2023
Vennootschappen	Vol.			1					1				
	Subtotaal			1					1				
Andere	Vol.			1				1	1				
	Subtotaal			1				1	1				
	Totaal			2				1	2				



Handelspraktijken

		2000	2013	2014	2015	2016	2017	2018	2019	2020	2021	2022	2023
Marktpraktijken en consumentenbescherming	Vol.	1											
	Subtotaal	1											
Handelsregister	Vol.	2	2	1									
	Subtotaal	2	2	1									
Niet nader bepaald	Vol.					1							
	Subtotaal					1							
Andere	Vol.	3	2			1				1			
	Subtotaal	3	2			1				1			
	Totaal	6	4	1		2				1			


Andere bijzondere wetten

		2000	2013	2014	2015	2016	2017	2018	2019	2020	2021	2022	2023
Vervoer	Vol.	1	7	1	3		3		1				
	Subtotaal	1	7	1	3		3		1				
Preventie: brand, ontploffing, ongevallen	Vol.			1	1								
	Subtotaal			1	1								
Loterijen en kansspelen	Vol.	1											
	Subtotaal	1											
Misdr. in de audiovisuele sector	Vol.	6	1		3	3		2					
	Subtotaal	6	1		3	3		2					
Energie	Vol.					1				1			1
	Subtotaal					1				1			1
Vordering dienstverlenende persoon	Vol.			1									
	Subtotaal			1									
Aanzetten tot bepaalde misdaden	Vol.						1						
	Subtotaal						1						
Onopzettelijke beschadiging kabels telecomnetwerk	Vol.						1		1				1
	Subtotaal						1		1				1
Inbreuken Wet politie spoorwegen	Vol.			1	3	1	2	4	4	6		2	2
	Subtotaal			1	3	1	2	4	4	6		2	2
Elektronische communicatiemiddelen	Vol.											3	
	Subtotaal											3	
Andere	Vol.	4					1		1	1			
	Subtotaal	4					1		1	1			
	Totaal	12	8	4	10	5	8	6	7	8		5	4

POLITIËLE CRIMINALITEITSSTATISTIEKEN

PLEEGPLAATS: POLITIEZONE

SAMSOM

***Bijlage III: Detailrapport
Criminele Figuren / Fenomenen***



SAMSOM

CF Diefstal vervoermiddel

		2000	2013	2014	2015	2016	2017	2018	2019	2020	2021	2022	2023
Autodiefstal	Vol.	99	33	42	44	38	47	42	28	23	20	16	21
	Pog.	34	8	7	8	11	12	5	6	5	4	2	2
	Totaal	133	41	49	52	49	59	47	34	28	24	18	23
Motodiefstal	Vol.	10	7	3	5	4		2			4		3
	Pog.											1	1
	Totaal	10	7	3	5	4		2			4	1	4
Carjacking	Vol.	8	2	3	2			1		1	1	1	1
	Pog.	3	1			1							
	Totaal	11	3	3	2	1		1		1	1	1	1
Homejacking	Vol.	3						1	1	1			
	Totaal	3						1	1	1			
Garagediefstal	Vol.	3	9	10	8	4	10	13	12	4	5	1	5
	Pog.	1											
	Totaal	4	9	10	8	4	10	13	12	4	5	1	5
Bromfietsdiefstal	Vol.	40	6	14	25	22	10		7	3	7	3	9
	Pog.	1	1	1	1				1	1	1		
	Totaal	41	7	15	26	22	10		8	4	8	3	9
Fietsdiefstal	Vol.	4	15	14	13	9	9	7	8	12	14	9	15
	Totaal	4	15	14	13	9	9	7	8	12	14	9	15



CF Inbraak

		2000	2013	2014	2015	2016	2017	2018	2019	2020	2021	2022	2023
Woninginbraak	Vol.	267	218	196	215	148	143	148	120	85	72	100	96
	Pog.	111	76	80	87	56	72	88	76	36	45	45	43
	Totaal	378	294	276	302	204	215	236	196	121	117	145	139
Inbraak in bedrijf of handelszaak	Vol.	68	36	25	28	42	29	23	23	30	12	9	15
	Pog.	26	9	12	10	18	15	8	4	5	12	11	6
	Totaal	94	45	37	38	60	44	31	27	35	24	20	21
Inbraak in openbare of overheidsinstelling	Vol.	29	15	13	7	9	7	7	7	8	1	6	3
	Pog.	11	3	7	3	5	8	2	2	6		1	1
	Totaal	40	18	20	10	14	15	9	9	14	1	7	4
Ramkraak	Vol.	1			1		1	3	1				
	Pog.	1	1										
	Totaal	2	1		1		1	3	1				
Inbraak in gebouw (totaal)	Vol.	359	268	234	250	199	179	178	150	123	85	115	114
	Pog.	147	88	99	100	79	95	98	82	47	57	57	50
	Totaal	506	356	333	350	278	274	276	232	170	142	172	164

CF Diefstal andere

		2000	2013	2014	2015	2016	2017	2018	2019	2020	2021	2022	2023
Diefstal gewapenderhand	Vol.	43	12	11	16	8	10	12	7	17	6	11	3
	Pog.	5	4	2	3	6	3	3	2	3	1	3	
	Totaal	48	16	13	19	14	13	15	9	20	7	14	3
Diefstal met geweld zonder wapen	Vol.	36	29	18	20	25	21	21	15	23	20	11	15
	Pog.	5	6	4	5	2	4	4	4	3	4	4	5
	Totaal	41	35	22	25	27	25	25	19	26	24	15	20
Diefstal uit of aan voertuig	Vol.	121	114	102	133	105	91	122	92	48	59	57	55
	Pog.	10	12	13	16	11	7	11	9	4	10	6	10
	Totaal	131	126	115	149	116	98	133	101	52	69	63	65



CF Diefstal andere

		2000	2013	2014	2015	2016	2017	2018	2019	2020	2021	2022	2023
Sacjacking uit auto	Vol.					1							
	Totaal					1							
Diefstal van wapens en explosieven	Vol.	22	9	4	15	7	9	8	8	4	4	3	1
	Pog.	1	1										
	Totaal	23	10	4	15	7	9	8	8	4	4	3	1
Handtasroof	Vol.	11	1			1	3	1		1			
	Pog.	1											
	Totaal	12	1			1	3	1		1			
Grijpdiefstal	Vol.	21	7	1	5	4	10	7	2	6	2	3	3
	Pog.	1						1				2	
	Totaal	22	7	1	5	4	10	8	2	6	2	5	3
Zakkenrollerij	Vol.	44	31	23	20	14	24	12	6	7	9	7	12
	Pog.	1	1		1								
	Totaal	45	32	23	21	14	24	12	6	7	9	7	12
Winkeldiefstal	Vol.	26	38	38	27	34	24	37	25	19	34	38	23
	Pog.	2		1		1	1	4	2		1	1	3
	Totaal	28	38	39	27	35	25	41	27	19	35	39	26
Diefstal met list	Vol.	27	27	22	21	22	12	13	10	6	3	11	8
	Pog.	4	1	1	5	1	3	1		1		2	1
	Totaal	31	28	23	26	23	15	14	10	7	3	13	9
Metaaldiefstal	Vol.	2	23	9	23	6	18	9	7	10	4	6	12
	Pog.					1		1					
	Totaal	2	23	9	23	7	18	10	7	10	4	6	12
Werfdiefstal	Vol.	16	12	9	17	11	8	7	2	1	2	9	7
	Pog.	4	1		2	2				1			1
	Totaal												



CF Diefstal andere

		2000	2013	2014	2015	2016	2017	2018	2019	2020	2021	2022	2023
	Totaal	20	13	9	19	13	8	7	2	2	2	9	8
Home-invasie	Vol.												1
	Pog.									1			
	Totaal									1			1
Dierendiefstal	Vol.	8	3	3	3	1	1	2	3	2	1	3	1
	Totaal	8	3	3	3	1	1	2	3	2	1	3	1
Ladingdiefstal	Vol.			2			1						1
	Totaal			2			1						1

ICT-criminaliteit

		2000	2013	2014	2015	2016	2017	2018	2019	2020	2021	2022	2023
Betaalkaartfraude	Vol.	10	58	67	28	34	28	25	31	12	16	27	26
	Pog.		4	5	5	1	3	2					
	Totaal	10	62	72	33	35	31	27	31	12	16	27	26
Phishing	Vol.								1		1	16	7
	Totaal								1		1	16	7
Ransomware	Vol.											1	
	Totaal											1	
Shouldersurfing	Vol.		4		3	3	3	2	5	1		2	
	Totaal		4		3	3	3	2	5	1		2	
Skimming	Vol.								1				1
	Totaal								1				1



CF Andere

		2000	2013	2014	2015	2016	2017	2018	2019	2020	2021	2022	2023
Geweld tegen beroepen van algemeen belang	Vol.	1	3	2	3	2	3	7	8	5	2	6	1
	Totaal	1	3	2	3	2	3	7	8	5	2	6	1
Groepsverkrachting	Vol.		2	1	3	2	1			1	1		1
	Pog.							1					
	Totaal		2	1	3	2	1	1		1	1		1
Graffiti	Vol.	4	4	5	4	7	6	8	6		1	4	6
	Totaal	4	4	5	4	7	6	8	6		1	4	6
Beschadiging van auto	Vol.	84	107	123	129	101	87	114	102	91	94	119	98
	Pog.	1		1	1		1	1					
	Totaal	85	107	124	130	101	88	115	102	91	94	119	98
Steekpartij	Vol.	2	1	2	2	2	2		1	2	2	2	2
	Pog.	1	1			1			2	1			
	Totaal	3	2	2	2	3	2		3	3	2	2	2

FE Intrafamiliaal geweld (IFG)

		2000	2013	2014	2015	2016	2017	2018	2019	2020	2021	2022	2023
IFG: fysiek, binnen het koppel	Vol.	29	61	67	46	71	49	47	69	50	53	66	102
	Pog.										1		
	Totaal	29	61	67	46	71	49	47	69	50	54	66	102
IFG: fysiek, tegen afstammelingen	Vol.	4	8	3	15	10	7	10	12	12	12	10	18
	Totaal	4	8	3	15	10	7	10	12	12	12	10	18
IFG: fysiek, tegen andere leden	Vol.	46	11	9	13	23	9	13	15	11	13	21	20
	Pog.											1	
	Totaal	46	11	9	13	23	9	13	15	11	13	22	20
IFG: seksueel, binnen het koppel	Vol.				1						1		
	Pog.								1				



FE Intrafamiliaal geweld (IFG)

		2000	2013	2014	2015	2016	2017	2018	2019	2020	2021	2022	2023
	Totaal				1				1		1		
IFG: seksueel, tegen afstammelingen	Vol.	8	3		3	4		4	4	7	6		1
	Totaal	8	3		3	4		4	4	7	6		1
IFG: seksueel, tegen andere leden	Vol.		1			2	1						
	Totaal		1			2	1						
IFG: psychisch, binnen het koppel	Vol.	66	41	59	57	54	65	54	53	51	42	48	57
	Pog.								1				
	Totaal	66	41	59	57	54	65	54	54	51	42	48	57
IFG: psychisch, tegen afstammelingen	Vol.		2		1		2	3	1	1	1	2	3
	Totaal		2		1		2	3	1	1	1	2	3
IFG: psychisch, tegen andere leden	Vol.			2		2	1	1		1	1		3
	Totaal			2		2	1	1		1	1		3
IFG: economisch, binnen het koppel	Vol.	1	4	4	5	4	5	3	4	3	2	7	1
	Pog.					1		1					
	Totaal	1	4	4	5	5	5	4	4	3	2	7	1
IFG: economisch, tegen afstammelingen	Vol.	2	1				1						
	Pog.							1					
	Totaal	2	1				1	1					
IFG: economisch, tegen andere leden	Vol.	20	17	10	8		3	9	3	4	2	9	2
	Pog.	1		1									
	Totaal	21	17	11	8		3	9	3	4	2	9	2



FE Hormonen en doping

		2000	2013	2014	2015	2016	2017	2018	2019	2020	2021	2022	2023
Humane doping	Vol.		1			1	1	1			1		
	Totaal		1			1	1	1			1		
Illegale vetmesting	Vol.												1
	Totaal												1



FE Drugs

		2000	2013	2014	2015	2016	2017	2018	2019	2020	2021	2022	2023
Verkoop van cocaïne	Vol.		3	2	4	5	7	6	4	5	4	12	10
	Totaal		3	2	4	5	7	6	4	5	4	12	10
Import-export van cocaïne	Vol.		1				1						1
	Totaal		1				1						1
Productie van synthetische drugs	Vol.											1	
	Totaal											1	
Import-export van synthetische drugs	Vol.											1	
	Totaal											1	
Verkoop van synthetische drugs	Vol.				1	2	1	2	1	1		1	3
	Totaal				1	2	1	2	1	1		1	3
Productie van cannabis (teelt)	Vol.		2	2	5	1	2	3	4	1	6	3	3
	Totaal		2	2	5	1	2	3	4	1	6	3	3
Verkoop van cannabis in grote hoeveelheid	Vol.				1		2						
	Totaal				1		2						
Import-export van heroïne	Vol.		1										
	Totaal		1										
Verkoop-handel van heroïne	Vol.		1	1	1	1							
	Totaal		1	1	1	1							



FE Wapenzwendel

		2000	2013	2014	2015	2016	2017	2018	2019	2020	2021	2022	2023
Handel en productie van vuurwapen	Vol.				1	4	1	1	3	1	1	2	2
	Totaal				1	4	1	1	3	1	1	2	2
Handel en productie van niet-vuurwapen	Vol.		2				1						
	Totaal		2				1						

FE Mensenhandel

		2000	2013	2014	2015	2016	2017	2018	2019	2020	2021	2022	2023
Mensenhandel - economische uitbuiting	Vol.			1							1	1	
	Totaal			1							1	1	
Mensenhandel - seksuele uitbuiting	Vol.	1		1		1	3	1	1		2	2	2
	Totaal	1		1		1	3	1	1		2	2	2

FE Geweld in de publieke ruimte

		2000	2013	2014	2015	2016	2017	2018	2019	2020	2021	2022	2023
Fysiek geweld (openbaar vervoer)	Vol.	3	4	5	4	6	3	6	8	5	1	5	3
	Pog.	1							1				
	Totaal	4	4	5	4	6	3	6	9	5	1	5	3
Fysiek geweld (openbare weg)	Vol.	88	77	73	71	69	88	61	66	71	70	57	74
	Pog.	1	2	2	3	4	1	6	1	4	2	2	2
	Totaal	89	79	75	74	73	89	67	67	75	72	59	76
Fysiek geweld (andere openbare plaats)	Vol.	2	6	7	2	2	2	2	6	1	5	5	5
	Totaal	2	6	7	2	2	2	2	6	1	5	5	5
Fysiek geweld (publiek toegankelijke plaats)	Vol.	26	22	15	16	10	10	15	19	9	15	19	17
	Pog.						2			1	1		2
	Totaal	26	22	15	16	10	12	15	19	10	16	19	19
Seksueel geweld (openbaar vervoer)	Vol.	2	1	1	2	2			3	2	3	3	
	Totaal	2	1	1	2	2			3	2	3	3	



FE Geweld in de publieke ruimte

		2000	2013	2014	2015	2016	2017	2018	2019	2020	2021	2022	2023
Seksueel geweld (openbare weg)	Vol.	6	7	9	10	1	8	8	3	4	5	6	7
	Pog.		1					1					
	Totaal	6	8	9	10	1	8	9	3	4	5	6	7
Seksueel geweld (andere openbare plaats)	Vol.		1	1			1		1			1	
	Pog.					1							
	Totaal		1	1		1	1		1			1	
Seksueel geweld (publiek toegankelijke plaats)	Vol.	3	1		2	2	2	2	2	1	3	4	1
	Pog.									1	1		
	Totaal	3	1		2	2	2	2	2	2	4	4	1
Psychisch geweld (openbaar vervoer)	Vol.	4	1	4	6	2	4	5		3	5	1	3
	Pog.	1											
	Totaal	5	1	4	6	2	4	5		3	5	1	3
Psychisch geweld (openbare weg)	Vol.	79	47	37	51	30	44	37	24	46	42	53	52
	Pog.								1				
	Totaal	79	47	37	51	30	44	37	25	46	42	53	52
Psychisch geweld (andere openbare plaats)	Vol.	7	2	4	2	3	6	3	4	6	8	1	7
	Pog.												
	Totaal	7	2	4	2	3	6	3	4	6	8	1	7
Psychisch geweld (publiek toegankelijke plaats)	Vol.	34	13	18	15	10	10	10	16	13	11	19	18
	Pog.								1			1	
	Totaal	34	13	18	15	10	10	10	17	13	11	20	18
Diefstal gewapenderhand (openbaar vervoer)	Vol.									1		1	
	Pog.		1										
	Totaal		1							1		1	
Diefstal gewapenderhand (openbare weg)	Vol.	10	3	4	3	1	3	2	1	4	1	1	1
	Pog.	2	2	1		1		1		1	1		



FE Geweld in de publieke ruimte

		2000	2013	2014	2015	2016	2017	2018	2019	2020	2021	2022	2023
	Totaal	12	5	5	3	2	3	3	1	5	2	1	1
Diefstal gewapenderhand (andere openbare plaats)	Vol.	1											
	Totaal	1											
Diefstal gewapenderhand (publiek toegank. plaats)	Vol.	17	3	2	11	3	6	7	3	9	4	6	1
	Pog.	1			2	2	2			1		3	
	Totaal	18	3	2	13	5	8	7	3	10	4	9	1
Diefstal geweld zonder wapen (openbaar vervoer)	Vol.	2	3		1		3	1	1	3	3		2
	Totaal	2	3		1		3	1	1	3	3		2
Diefstal geweld zonder wapen (openbare weg)	Vol.	19	13	13	11	12	12	11	2	5	7	6	3
	Pog.	4	2	1	3	1	1	1			1	1	1
	Totaal	23	15	14	14	13	13	12	2	5	8	7	4
Diefstal geweld zonder wapen (and. openb. plaats)	Vol.				3								
	Pog.		1				1					1	
	Totaal		1		3		1					1	
Diefstal geweld zonder wapen (pub. toegank. pl.)	Vol.	5	4	2	2	4	2	3	2	6	3	2	1
	Pog.				1		1	1	2	1			2
	Totaal	5	4	2	3	4	3	4	4	7	3	2	3



FE Andere

		2000	2013	2014	2015	2016	2017	2018	2019	2020	2021	2022	2023
Nepagenten	Vol.		1		5	4		2			2		
	Pog.			1	1								
	Totaal		1	1	6	4		2			2		
Terrorisme, extremisme en radicalisme	Vol.			1	1				1		2	3	
	Totaal			1	1				1		2	3	
Cyberbelaging	Vol.	13	22	21	23	29	24	23	19	26	17	44	39
	Totaal	13	22	21	23	29	24	23	19	26	17	44	39
Identiteitsfraude	Vol.	7	12	11	16	8	13	14	7	21	15	19	18
	Pog.	1	2	1	2					1	2		1
	Totaal	8	14	12	18	8	13	14	7	22	17	19	19

POLITIËLE CRIMINALITEITSSTATISTIEKEN

PLEEGPLAATS: POLITIEZONE

SAMSOM

***Bijlage IV: Geregistreeerde feiten
Geen Misdrijf***



SAMSOM

Niet-crimineel feit

Ziekte / overlijden / vermist

	2000	2013	2014	2015	2016	2017	2018	2019	2020	2021	2022	2023
Zelfmoord	22	13	12	12	15	15	12	9	9	17	6	15
Ziek persoon	13	13	18	7	9	8	8	13	10	7	10	11
Verdacht overlijden	3	7	2	5	1	1	3	5	6	8	2	4
Natuurlijk overlijden	11	12	8	5	8	4	5	6	6	13	10	11
Vermist persoon (verdwijning)	19	4	10	9	7	7	9	10	11	3	5	16
Ongeval (exclusief verkeer)		1	1		5		2		3		3	1
Niet-geïdentificeerd lijk		1								1	1	2
Veiligheid werknemers (arbeidsongeval)												1
Andere												1
Totaal	68	51	51	38	45	35	39	43	45	49	37	62

Oproepen

	2000	2013	2014	2015	2016	2017	2018	2019	2020	2021	2022	2023
Alarm	1											
Oproepen	12	1	3		1		1	1	1	2	3	
Totaal	13	1	3		1		1	1	1	2	3	

Sociale problemen

	2000	2013	2014	2015	2016	2017	2018	2019	2020	2021	2022	2023
Familiale moeilijkheden	45	4	18	8	7	2	8	4	7	5	10	15
Twist, onenigheid (geen slagen)	27	11	13	6	1	4	1	12	2	6	13	9
Burgerlijke zaak	20	3	8	5		1	1	1	2	1		4
Jeugdbescherming	49	19	19	9	7	15	11	10	8	8	5	9
Andere	10	1	7	3	2	2	2	1	1	3	6	5
Totaal	151	38	65	31	17	24	23	28	20	23	34	42

Rampen

2000	2013	2014	2015	2016	2017	2018	2019	2020	2021	2022	2023
------	------	------	------	------	------	------	------	------	------	------	------



Rampen

	2000	2013	2014	2015	2016	2017	2018	2019	2020	2021	2022	2023
Gaslek						1						1
Stormschade	1											
Totaal	1					1						1

Openbare orde

	2000	2013	2014	2015	2016	2017	2018	2019	2020	2021	2022	2023
Verstoring		1	2	1	1	1	1		1	2	1	
Totaal		1	2	1	1	1	1		1	2	1	

Verdachte handelingen

	2000	2013	2014	2015	2016	2017	2018	2019	2020	2021	2022	2023
	37	33	25	21	7	13	7	4	4	8	6	6
Totaal	37	33	25	21	7	13	7	4	4	8	6	6

Gevonden voorwerpen

	2000	2013	2014	2015	2016	2017	2018	2019	2020	2021	2022	2023
	2	2	1	2	7	5	5	2	9	3	3	14
Totaal	2	2	1	2	7	5	5	2	9	3	3	14

Verloren voorwerpen

	2000	2013	2014	2015	2016	2017	2018	2019	2020	2021	2022	2023
	82	472	480	529	573	614	651	611	542	597	682	614
Totaal	82	472	480	529	573	614	651	611	542	597	682	614

Andere niet misdrijven

	2000	2013	2014	2015	2016	2017	2018	2019	2020	2021	2022	2023
Bevel tot gevangenneming		1	2	1					1			
Niet-naleving van voorwaarden	1	1	1	1	2	2	7	4	4	6	19	15
Proces-verbaal van inlichtingen	45	61	73	14	14	15	8	10	9	6	3	5
Kennisgeving		21	25	19	22	29	23	25	14	15	29	43
Onopzettelijke beschadiging kabels (niet telecom)		3	1	1		1						



Andere niet misdrijven

	2000	2013	2014	2015	2016	2017	2018	2019	2020	2021	2022	2023
Gedrag in relatie tot gewelddadige radicalisering										1		
Vraag seining elektronisch toezicht						2					5	24
Toezichtstaak wapens		1		1		2		2	5	10	28	30
Niet nader bepaald						1		1			1	
Andere niet misdrijven	5											
Totaal	51	88	102	37	38	52	38	42	33	38	85	117