

# ***POLITIËLE CRIMINALITEITSSTATISTIEKEN***

---

*PLEEGPLAATS: POLITIEZONE*

**ZONE DES ARCHES**

**2000 - 2023**

*Federale Politie - DGR/DRIIBIPOL*

# ***POLITIËLE CRIMINALITEITSSTATISTIEKEN***

---

***PLEEGPLAATS: POLITIEZONE***

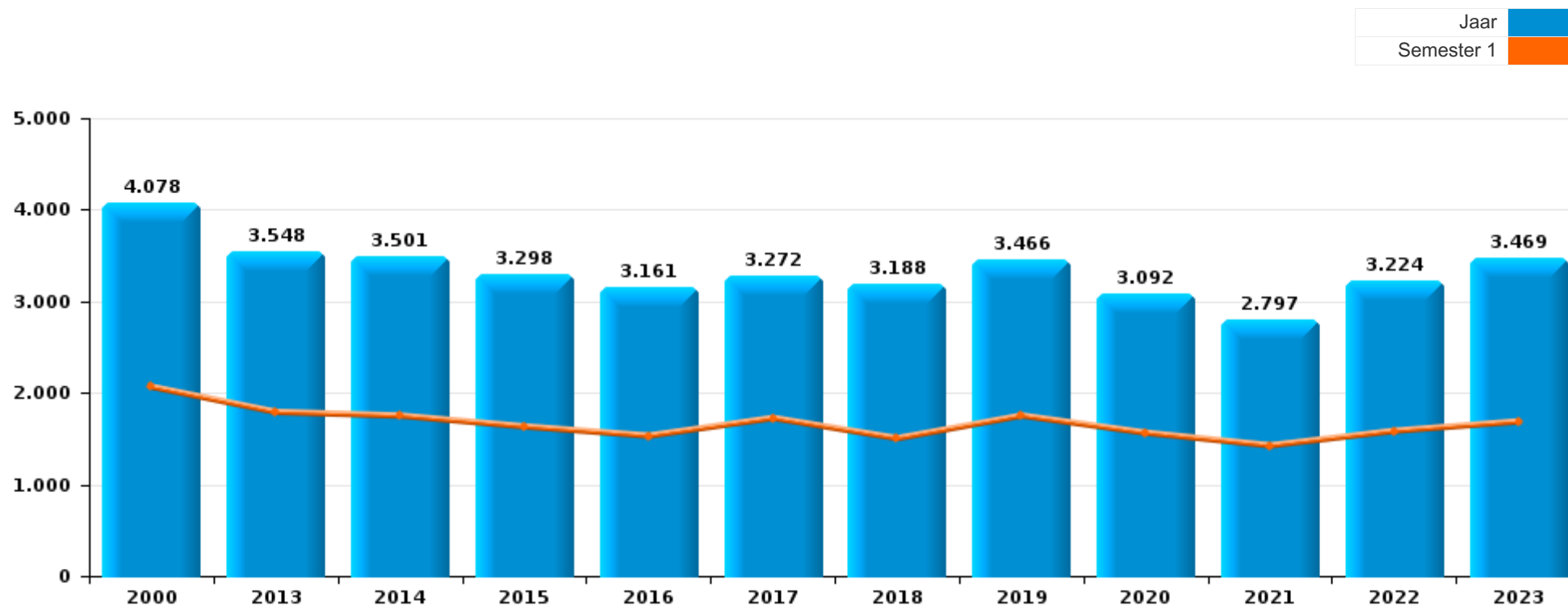
**ZONE DES ARCHES**

***DEEL I : GERECHTELIJKE INBREUKEN***



**ZONE DES ARCHES**

	2000	2013	2014	2015	2016	2017	2018	2019	2020	2021	2022	2023
<b>Totaal aantal misdrijven</b>	4.078	3.548	3.501	3.298	3.161	3.272	3.188	3.466	3.092	2.797	3.224	3.469





## ZONE DES ARCHES

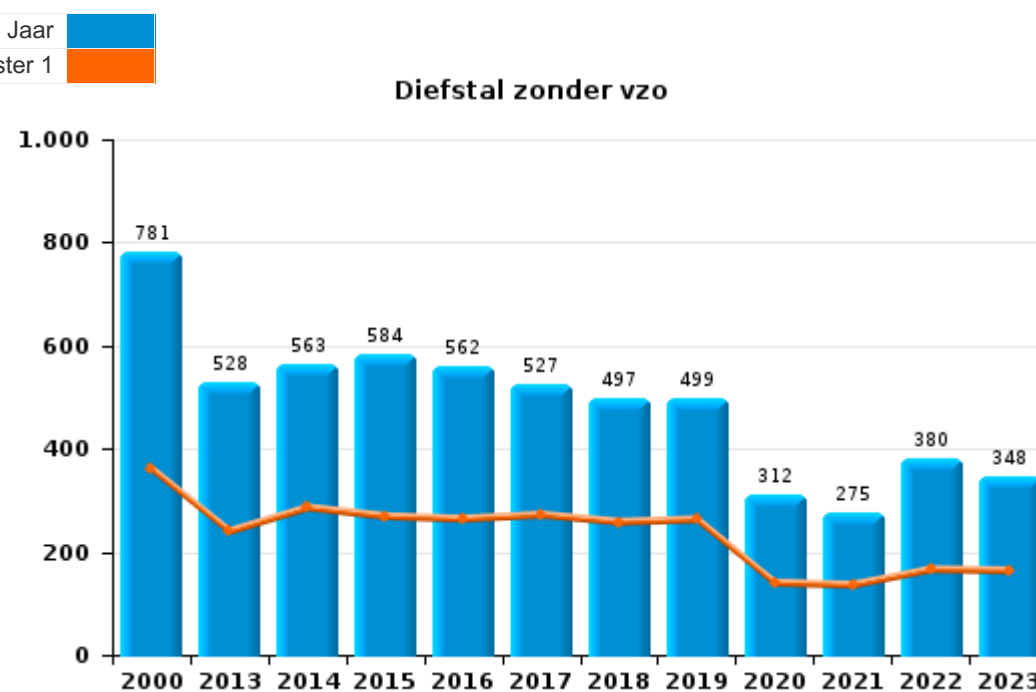
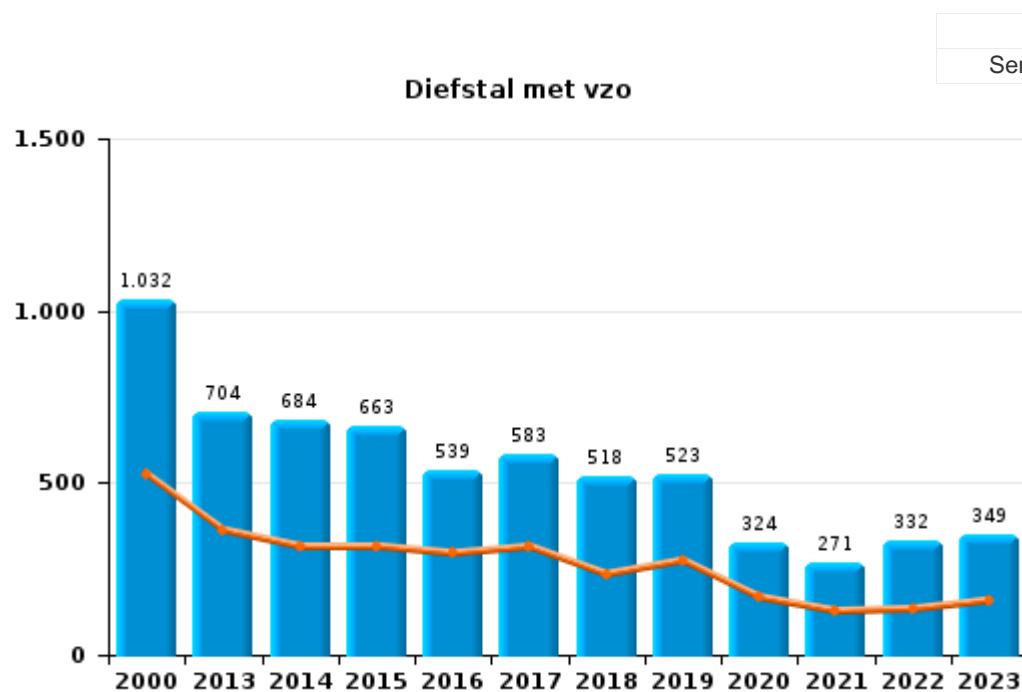
	2000	2013	2014	2015	2016	2017	2018	2019	2020	2021	2022	2023
Diefstal en afpersing	2.014	1.248	1.269	1.256	1.115	1.129	1.024	1.026	649	556	719	708
Misdr. tegen de lichamelijke integriteit	349	365	323	357	309	334	341	374	298	314	405	413
Beschadigen van eigendom	444	434	424	359	327	303	331	381	253	317	326	269
Bedrog	185	179	164	151	156	179	169	199	234	317	422	496
Misdr. tegen andere morele waarden en gevoelens	59	205	197	186	189	181	203	204	231	231	227	241
Misdr. tegen de openbare veiligheid	313	214	185	179	149	155	184	202	178	150	188	216
Drugs	144	216	183	147	206	234	189	195	195	181	168	224
Wapens en springstoffen	21	69	103	68	61	160	117	122	69	50	67	106
Misdr. tegen de familie	93	96	105	73	83	62	77	91	50	80	96	62
Informatiecriminaliteit		84	77	65	102	78	76	71	86	60	132	122
Bevolkingsregister	19	84	96	79	77	64	57	94	71	85	71	104
Milieu	115	41	65	72	58	74	82	101	87	70	55	57
Misdr. tegen de openbare trouw	91	60	62	60	72	57	69	69	49	41	46	86
Zedenmisdriven	40	61	48	44	37	62	32	83	77	71	64	83
Jeugdbescherming	35	40	51	30	42	34	43	48	49	60	79	72
Volksgesondheid	3	1	2	1	1	3	1	4	323	81		
Misdr. tegen gezag van de overheid	17	43	36	29	33	33	38	38	37	21	26	30
Dronkenschap en alcohol	2	15	25	20	18	31	35	45	65	20	31	59
Vreemdelingenwetgeving	3	24	22	30	51	28	34	36	24	24	33	44
Misdr. tegen het juridisch statuut van het kind	20	13	9	10	9	20	18	17	14	18	24	26
Sociaal strafwetboek		14	14	30	16	19	23	19	9	5	13	18
Bescherming personen	14	4	9	11	12	8	13	19	13	13	13	12
Andere bijzondere wetten	9	8	11	14	10	3	15	6	12	15	10	7
Overtreding Strafwetboek	67		1	1		1			2	1	1	
Arbeid	7	5	4	1	4	5	5	3	4	8		2
Handelspraktijken	6	7	5	3	6	3		5	1	2		3
Misdr. tegen de persoonlijke vrijheid	1	7	4		5	6	6	5	3	2	1	1
Identiteitskaart	2	1	3	18	5	1	1	2	2		1	
Bescherming van de openbare inkomsten	2		1	1	2		1				2	5
Onwettige uitoefening van het openbaar gezag	2	1	1			2	2	2	1	2	1	
Hormonen en doping		3		1	2	1		1			1	
Mensenhandel		3				2		2	1		1	
Misdr. tegen de veiligheid van de staat				2	1		1	1	3		1	
Andere inbreuken Strafwetboek		1	1				1	1				1
Economische wetgeving	1		1						1	1		
Aanzetten misdaden of wanbedrijven										1		1
Huisjesmelkerij					1				1			
Private veiligheid		1			1							
Voetbalwet		1										1
Militair strafrecht en militie					1							
<b>Subtotaal</b>	<b>4.078</b>	<b>3.548</b>	<b>3.501</b>	<b>3.298</b>	<b>3.161</b>	<b>3.272</b>	<b>3.188</b>	<b>3.466</b>	<b>3.092</b>	<b>2.797</b>	<b>3.224</b>	<b>3.469</b>
<b>Overtreding lokaal politiereglement</b>		36	42	38	80	186	272	297	244	234	231	211
<b>Subtotaal</b>		<b>36</b>	<b>42</b>	<b>38</b>	<b>80</b>	<b>186</b>	<b>272</b>	<b>297</b>	<b>244</b>	<b>234</b>	<b>231</b>	<b>211</b>
<b>Totaal</b>	<b>4.078</b>	<b>3.584</b>	<b>3.543</b>	<b>3.336</b>	<b>3.241</b>	<b>3.458</b>	<b>3.460</b>	<b>3.763</b>	<b>3.336</b>	<b>3.031</b>	<b>3.455</b>	<b>3.680</b>



## I.1. Inbreukcategorie : Diefstal en afpersing (top 5 inbreuken op nationaal niveau 2023)

## ZONE DES ARCHES

	2000	2013	2014	2015	2016	2017	2018	2019	2020	2021	2022	2023
<b>Diefstal met vzo</b>	1.032	704	684	663	539	583	518	523	324	271	332	349
<b>Diefstal zonder vzo</b>	781	528	563	584	562	527	497	499	312	275	380	348
<b>Diefstal niet nader bepaald</b>	195	5	9	3	5	9	3		2	1	1	2
<b>Afpersing</b>	6	11	12	5	9	10	6	4	11	9	6	9
<b>Andere</b>			1	1								
<b>Totaal</b>	<b>2.014</b>	<b>1.248</b>	<b>1.269</b>	<b>1.256</b>	<b>1.115</b>	<b>1.129</b>	<b>1.024</b>	<b>1.026</b>	<b>649</b>	<b>556</b>	<b>719</b>	<b>708</b>





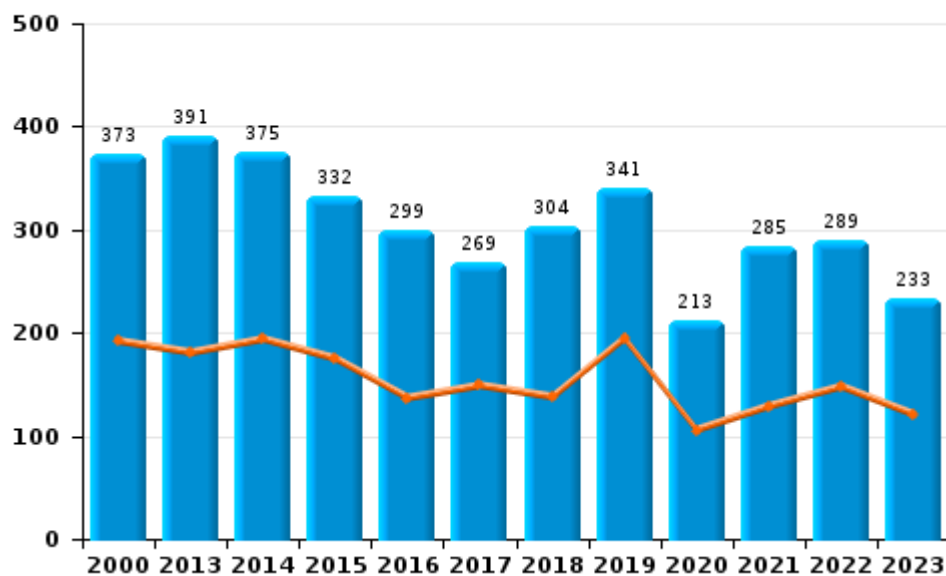
## I.2. Inbreukcategorie : Beschadigen van eigendom (top 5 inbreuken op nationaal niveau 2023)

## ZONE DES ARCHES

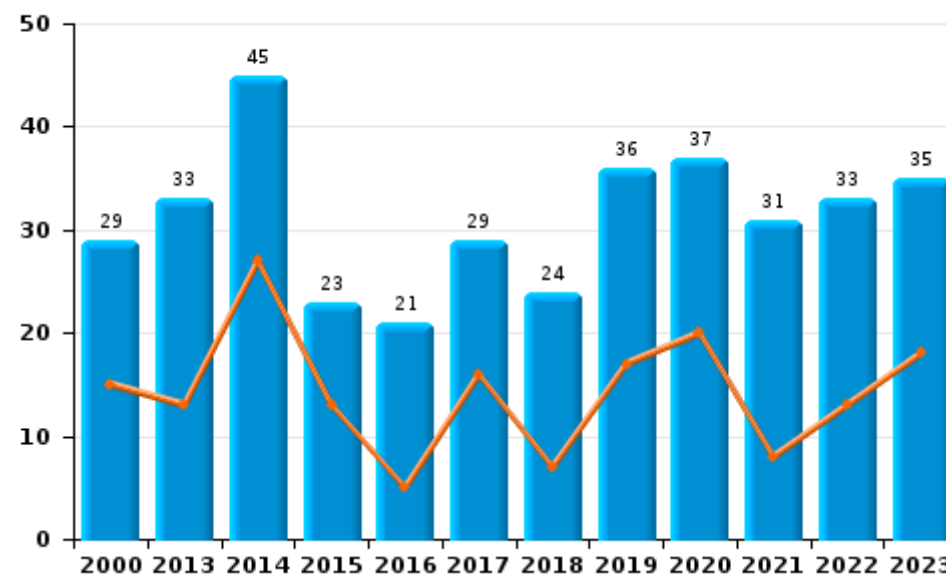
	2000	2013	2014	2015	2016	2017	2018	2019	2020	2021	2022	2023
<b>Vandalisme</b>	373	391	375	332	299	269	304	341	213	285	289	233
<b>Opzettelijke brandstichting</b>	10	18	26	16	13	18	15	18	18	11	15	18
<b>Onopzettelijke brandstichting</b>	19	15	19	7	8	11	9	18	19	20	18	17
<b>Vernieling, onbruikbaarmaking, beschadiging</b>	41	10	4	4	6	5	3	4	3	1	4	1
<b>Opzettelijke vernieling door ontploffing</b>	1				1							
<b>Totaal</b>	<b>444</b>	<b>434</b>	<b>424</b>	<b>359</b>	<b>327</b>	<b>303</b>	<b>331</b>	<b>381</b>	<b>253</b>	<b>317</b>	<b>326</b>	<b>269</b>

Jaar	Semester 1

Vandalisme



Brandstichting

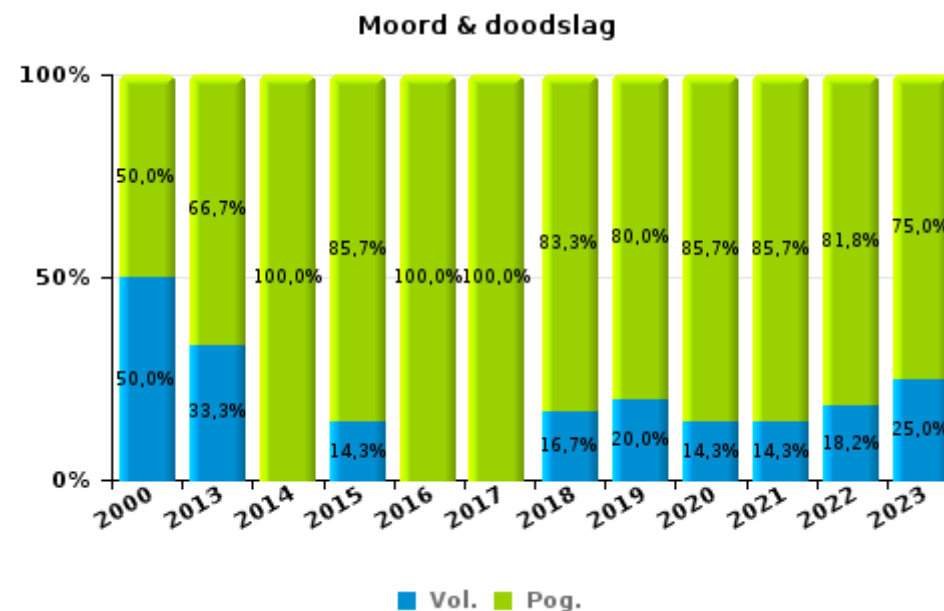
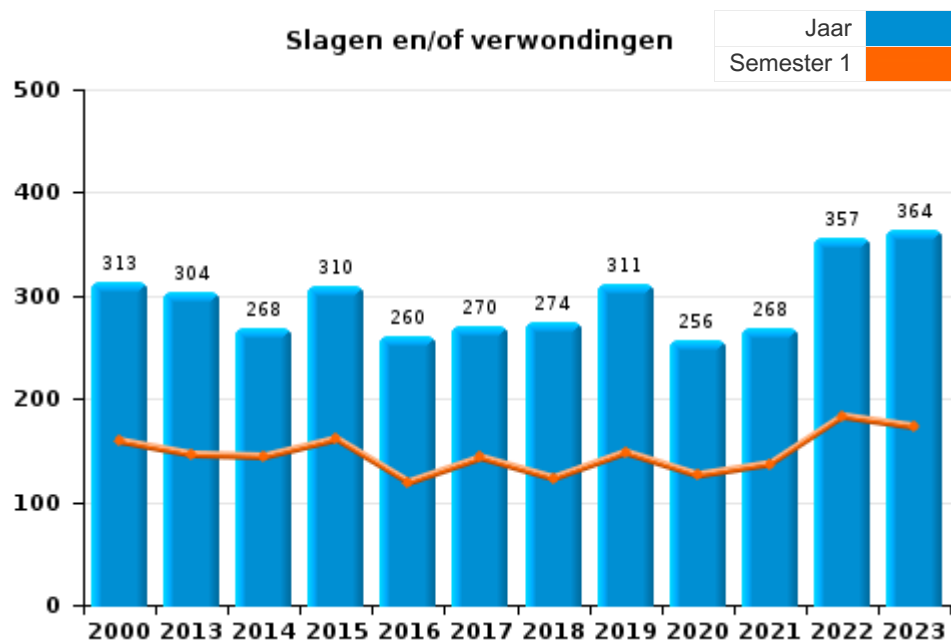




I.3. Inbreukcategorie : Misdrijven tegen de lichamelijke integriteit (top 5 inbreuken op nationaal niveau 2023)

**ZONE DES ARCHES**

	2000	2013	2014	2015	2016	2017	2018	2019	2020	2021	2022	2023
<b>Slagen en/of verwondingen</b>	313	304	268	310	260	270	274	311	256	268	357	364
<b>Andere</b>	34	58	50	40	47	60	61	58	35	39	37	45
<b>Moord &amp; doodslag</b>	2	3	5	7	2	4	6	5	7	7	11	4
<b>Totaal</b>	<b>349</b>	<b>365</b>	<b>323</b>	<b>357</b>	<b>309</b>	<b>334</b>	<b>341</b>	<b>374</b>	<b>298</b>	<b>314</b>	<b>405</b>	<b>413</b>





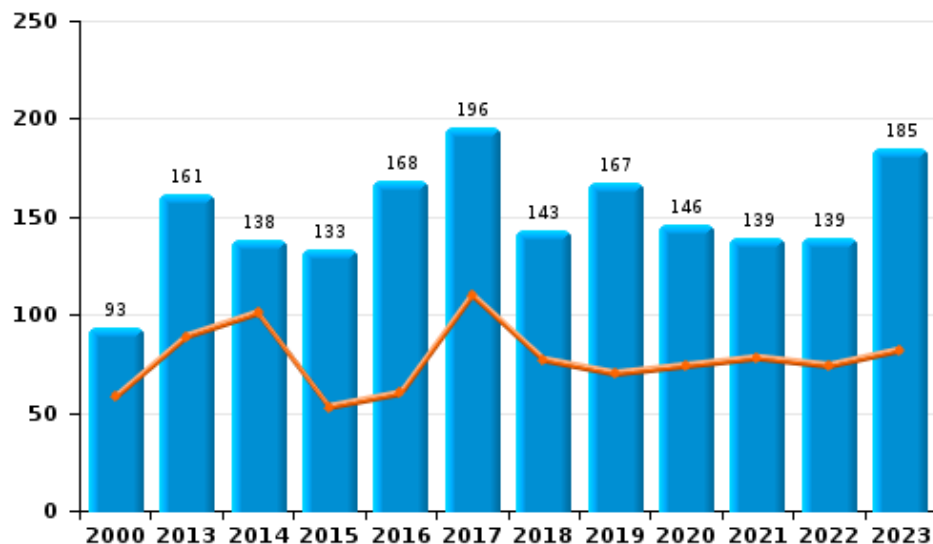
I.4. Inbreukcategorie : Drugs (top 5 inbreuken op nationaal niveau 2023)

**ZONE DES ARCHES**

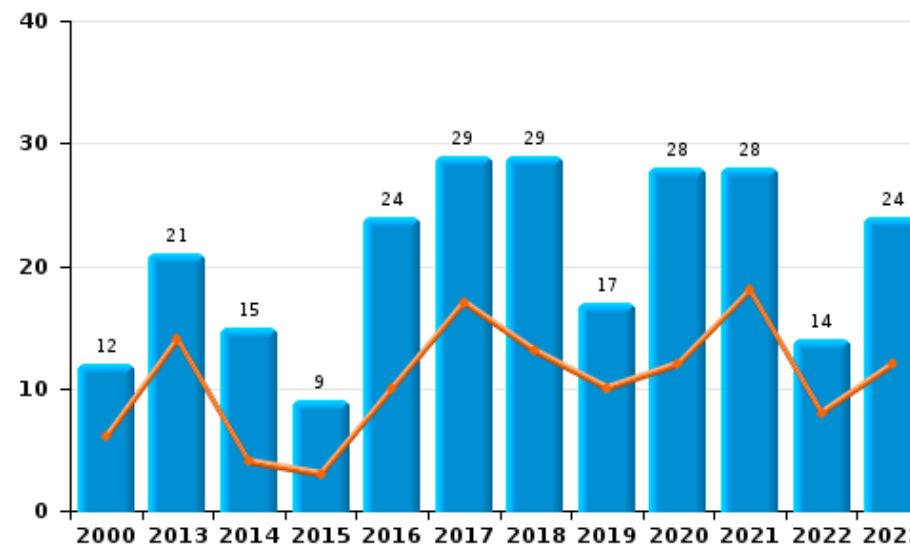
	2000	2013	2014	2015	2016	2017	2018	2019	2020	2021	2022	2023
<b>Bezit</b>	93	161	138	133	168	196	143	167	146	139	139	185
<b>Handel</b>	12	21	15	9	24	29	29	17	28	28	14	24
<b>In- en uitvoer</b>	4	13	18	1	8	4	4	6	5	1		1
<b>Gebruik</b>	31	8	9		3		2	1	1	2	1	2
<b>Andere</b>	4	3	1	1	2		8	3	12	5	5	7
<b>Fabricatie</b>		10	2	3	1	5	3	1	3	6	9	5
<b>Totaal</b>	<b>144</b>	<b>216</b>	<b>183</b>	<b>147</b>	<b>206</b>	<b>234</b>	<b>189</b>	<b>195</b>	<b>195</b>	<b>181</b>	<b>168</b>	<b>224</b>

Jaar	Semester 1
Blue bar	Orange bar

**Bezit**



**Handel**







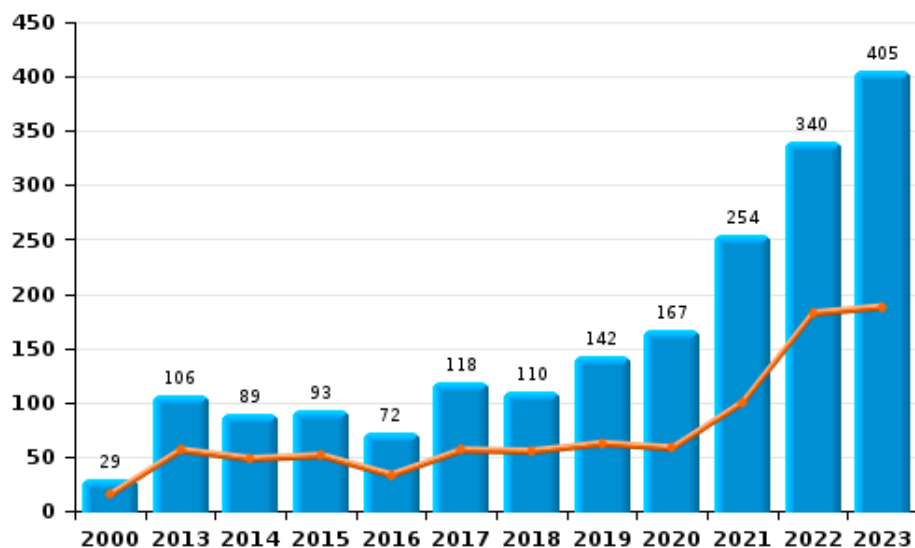
## I.5. Inbreukcategorie : Bedrog (top 5 inbreuken op nationaal niveau 2023)

## ZONE DES ARCHES

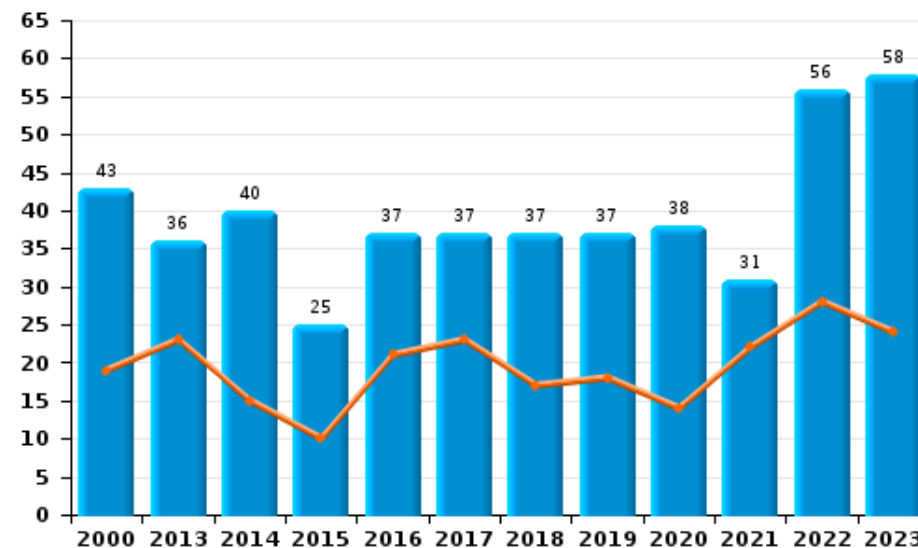
	2000	2013	2014	2015	2016	2017	2018	2019	2020	2021	2022	2023
<b>Oplichting</b>	29	106	89	93	72	118	110	142	167	254	340	405
<b>Misbruik van vertrouwen en verwante misdr.</b>	43	36	40	25	37	37	37	37	38	31	56	58
<b>Verduistering en bedrieglijke vernietiging</b>	46	12	10	11	20	7	5	11	9	9	6	9
<b>Heling</b>	42	12	9	10	9	4	6	3	7	1	4	6
<b>Bedrog: Andere</b>	11	10	9	4	7	9	5	3	4	7	5	9
<b>Flessentrekkerij</b>	12	1	6	2	8	1	6	1	5	5	4	4
<b>Misdr. ivm insolventie</b>	2	2	1	6	3	3		2	4	10	7	5
<b>Totaal</b>	<b>185</b>	<b>179</b>	<b>164</b>	<b>151</b>	<b>156</b>	<b>179</b>	<b>169</b>	<b>199</b>	<b>234</b>	<b>317</b>	<b>422</b>	<b>496</b>

Jaar	Semester 1
Jaar	Semester 1

Oplichting



Misbruik van vertrouwen en verwante misdr.





# ***POLITIËLE CRIMINALITEITSSTATISTIEKEN***

---

*PLEEGPLAATS: POLITIEZONE*

**ZONE DES ARCHES**

***DEEL II : CRIMINELE FIGUREN / FENOMENEN***



## ZONE DES ARCHES

### CF Diefstal vervoermiddel

	2000	2013	2014	2015	2016	2017	2018	2019	2020	2021	2022	2023
Autodiefstal	161	36	44	43	30	38	30	25	23	15	23	18
Motodiefstal	4	5	6	9	8	3	2	7	4		1	3
Carjacking	1	1	1	1	1	1			2			1
Homejacking			1								1	
Garagediefstal	7	9		7	3	5	3	11	1		4	
Bromfietsdiefstal	27	17	22	24	6	10	8	2	3	2	7	2
Fietsdiefstal	30	21	22	23	25	16	18	19	18	12	15	19

### CF Inbraak

	2000	2013	2014	2015	2016	2017	2018	2019	2020	2021	2022	2023
Woninginbraak	504	401	371	381	278	321	291	309	147	135	180	162
Inbraak in bedrijf of handelszaak	142	73	53	60	49	46	39	61	41	20	20	26
Inbraak in openbare of overheidsinstelling	57	25	21	17	16	21	20	13	16	6	6	8
Ramkraak	2			1				2				
Inbraak in gebouw (totaal)	696	499	443	458	343	388	350	383	204	161	205	196

### CF Diefstal andere

	2000	2013	2014	2015	2016	2017	2018	2019	2020	2021	2022	2023
Diefstal gewapenderhand	20	7	16	9		13	7	5	7	1	3	3
Diefstal met geweld zonder wapen	24	32	35	21	34	31	23	16	14	15	15	22
Diefstal uit of aan voertuig	314	150	166	182	159	130	118	125	94	80	90	87
Diefstal van wapens en explosieven	17	22	17	10	8	21	10	10	6	6	5	4
Handtasroof	3		3		1	1				1		
Grijpdiefstal	10		3	3	8	9	2	10	1	2		2
Zakkenrollerij	104	31	29	29	23	17	14	15	12	10	15	11
Winkeldiefstal	68	33	34	42	71	58	62	55	32	43	61	63
Diefstal met list	29	10	5	4	5	9	11	11	18	4	1	3
Metaaldiefstal	10	34	34	23	21	15	14	4	5	6	12	21
Werfdiefstal	44	32	39	24	15	22	18	9	19	7	17	25
Home-invasie						1	1					1
Dierendiefstal	12	8	7	5	3	1		1	3	3	8	3
Ladingdiefstal		1	2	3	16	5	5	14	15	6	7	19



### ICT-criminaliteit

	2000	2013	2014	2015	2016	2017	2018	2019	2020	2021	2022	2023
Betaalkaartfraude	4	34	16	21	48	26	27	34	27	17	42	25
Phishing								2	2		2	3
Ransomware							1		1			
Shouldersurfing		7			2	1			3			1
Skimming										1	2	

### CF Andere

	2000	2013	2014	2015	2016	2017	2018	2019	2020	2021	2022	2023
Geweld tegen beroepen van algemeen belang	2	9	2	4	6	7	5	11	4	2	5	8
Groepsverkrachting		1			1				1			2
Graffiti	5	5	11	5	5	6	9	17	2	13	9	6
Beschadiging van auto	47	207	182	161	150	122	141	154	98	144	148	102
Steekpartij		1	3			2	1		2	1	2	

### FE Intrafamiliaal geweld (IFG)

	2000	2013	2014	2015	2016	2017	2018	2019	2020	2021	2022	2023
IFG: fysiek, binnen het koppel	38	83	75	91	57	84	86	105	96	95	135	136
IFG: fysiek, tegen afstammelingen	5	11	7	12	19	14	12	9	14	21	18	24
IFG: fysiek, tegen andere leden	83	16	12	15	11	17	17	14	17	8	22	17
IFG: seksueel, binnen het koppel		1								2	1	1
IFG: seksueel, tegen afstammelingen	2	5	7	4	2	2	1	4	4	5	1	
IFG: seksueel, tegen andere leden						1						
IFG: psychisch, binnen het koppel	93	101	118	80	96	85	94	111	81	110	123	105
IFG: psychisch, tegen afstammelingen		1		4	2	1	4	2	4	8	12	5
IFG: psychisch, tegen andere leden		2	1	2	2	1	3	5	8	7	5	4
IFG: economisch, binnen het koppel		5		3	3	4	5	3	2	1	7	7
IFG: economisch, tegen afstammelingen	1			1								
IFG: economisch, tegen andere leden	28	20	9	16	8	7	10	10	4	6	11	4

### FE Hormonen en doping

	2000	2013	2014	2015	2016	2017	2018	2019	2020	2021	2022	2023
Humane doping		2	1	2	2	2		1			2	1
Illegale vetmesting			1	1					1	1		



### FE Drugs

	2000	2013	2014	2015	2016	2017	2018	2019	2020	2021	2022	2023
Verkoop van cocaïne		5	3	1	3	2	2	4		8	9	10
Import-export van cocaïne		3	2		1							
Import-export van synthetische drugs									1			
Verkoop van synthetische drugs								1		1		2
Productie van cannabis (teelt)		2	1	1	1	1	1	1		3	4	2
Import-export van cannabis in grote hoev.		1			1							
Verkoop van cannabis in grote hoeveelheid					1	1						1
Import-export van heroïne		3	2						1			
Verkoop-handel van heroïne	1	5	5	1	4	5	12	2	4	2	2	1

### FE Wapenzwendel

	2000	2013	2014	2015	2016	2017	2018	2019	2020	2021	2022	2023
Handel en productie van vuurwapen		1	1		3	1		2	1	1		3
Handel en productie van niet-vuurwapen						1		1				

### FE Mensenhandel

	2000	2013	2014	2015	2016	2017	2018	2019	2020	2021	2022	2023
Mensenhandel - economische uitbuiting		3				1			1			
Mensenhandel - seksuele uitbuiting		2	2			1		2			1	1



### FE Geweld in de publieke ruimte

	2000	2013	2014	2015	2016	2017	2018	2019	2020	2021	2022	2023
Fysiek geweld (openbaar vervoer)	5	3	1	2	1	1	3	2	2	4	3	3
Fysiek geweld (openbare weg)	72	105	117	104	104	100	102	105	84	97	101	123
Fysiek geweld (andere openbare plaats)	3	4	1	2	4	2	6	2		1	4	2
Fysiek geweld (publiek toegankelijke plaats)	56	43	24	29	16	21	28	37	13	14	21	29
Seksueel geweld (openbaar vervoer)		2		1		2			1		1	1
Seksueel geweld (openbare weg)	4	8	6	8	5	7	2	16	7	5	2	12
Seksueel geweld (andere openbare plaats)	5		1				1	4	1	2		
Seksueel geweld (publiek toegankelijke plaats)	5	4	2	2	1	2	4	6	4	8	11	16
Psychisch geweld (openbaar vervoer)	2	5	1	6	2	6	7	2	3	5	1	8
Psychisch geweld (openbare weg)	83	88	96	63	67	72	81	99	87	55	79	102
Psychisch geweld (andere openbare plaats)	5	7	1	4	5	1	9	3	6	4	4	4
Psychisch geweld (publiek toegankelijke plaats)	28	16	16	21	21	25	22	27	22	20	35	24
Diefstal gewapenderhand (openbaar vervoer)											1	
Diefstal gewapenderhand (openbare weg)	10		2			5	1	2	3		1	1
Diefstal gewapenderhand (andere openbare plaats)	1		1									
Diefstal gewapenderhand (publiek toegank. plaats)	8	4	7	7		3	2	1	3	1		1
Diefstal geweld zonder wapen (openbaar vervoer)			1	2			1	1				
Diefstal geweld zonder wapen (openbare weg)	8	14	13	10	20	11	10	5	5	3	1	7
Diefstal geweld zonder wapen (and. openb. plaats)	2		4	1			1	1				
Diefstal geweld zonder wapen (pub. toegank. pl.)	4	6	5	2	5	9	4		2	2	2	4

### FE Andere

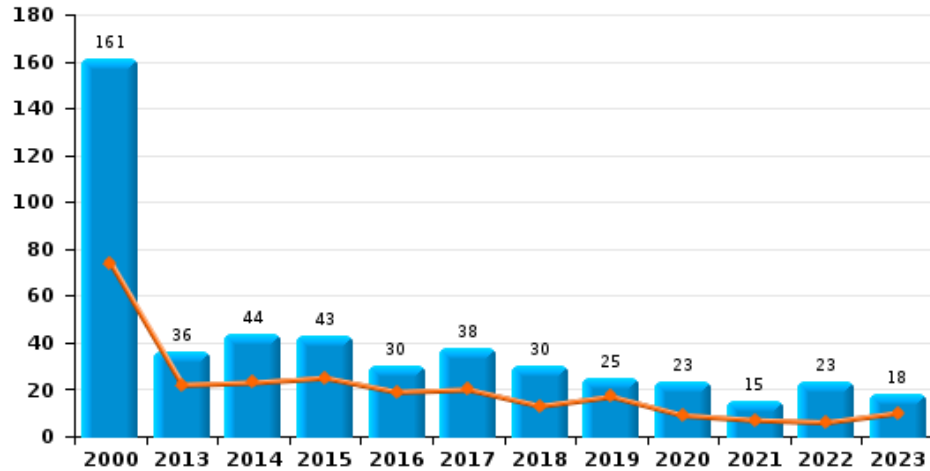
	2000	2013	2014	2015	2016	2017	2018	2019	2020	2021	2022	2023
Nepagenten	1	1	2						3	1	2	
Terrorisme, extremisme en radicalisme				2	1		2		4		2	
Cyberbelaging	2	4	18	15	17	13	19	13	16	27	32	30
Identiteitsfraude	10	35	24	25	32	30	26	26	34	11	21	34



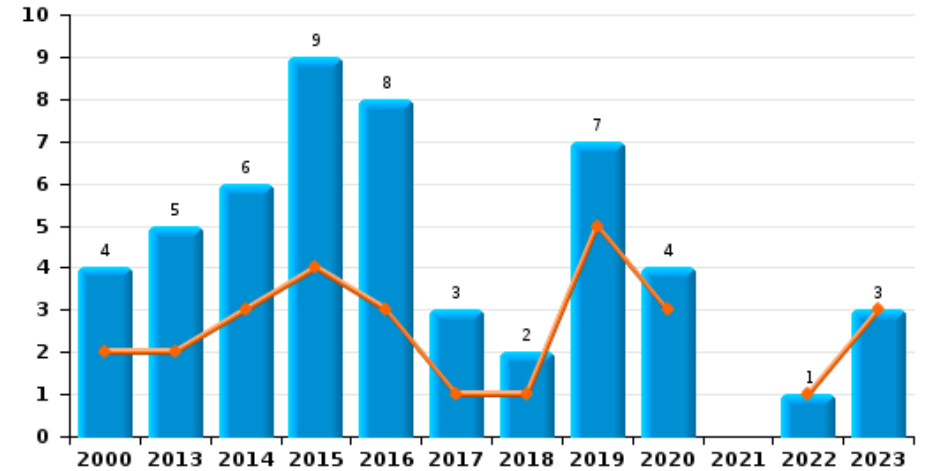
**ZONE DES ARCHES**

Jaar ■  
Semester 1 ■

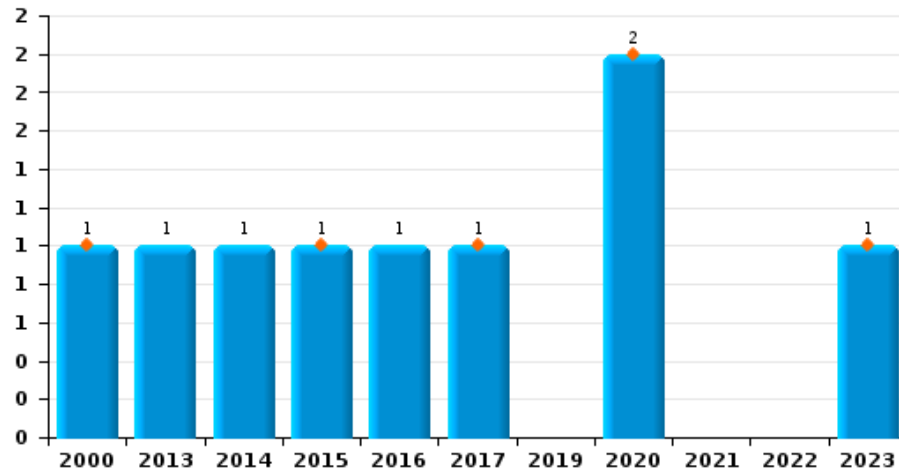
**Autodiefstal**



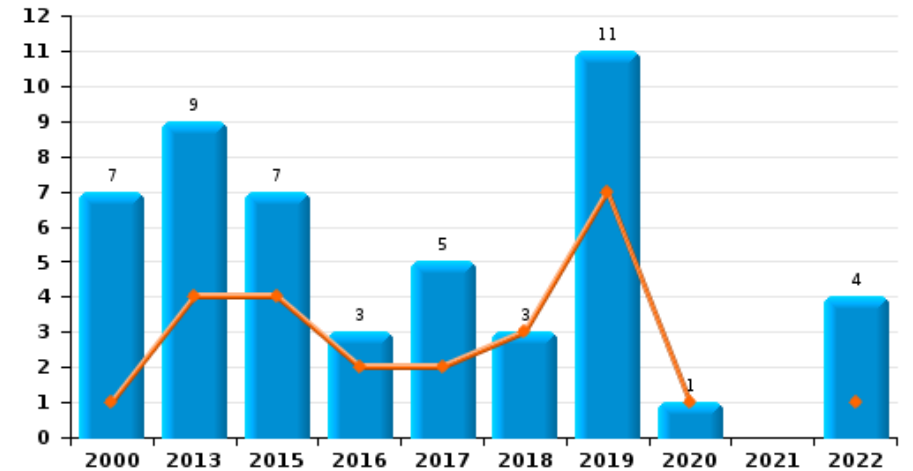
**Motodiefstal**



**Carjacking**



**Garagediefstal**



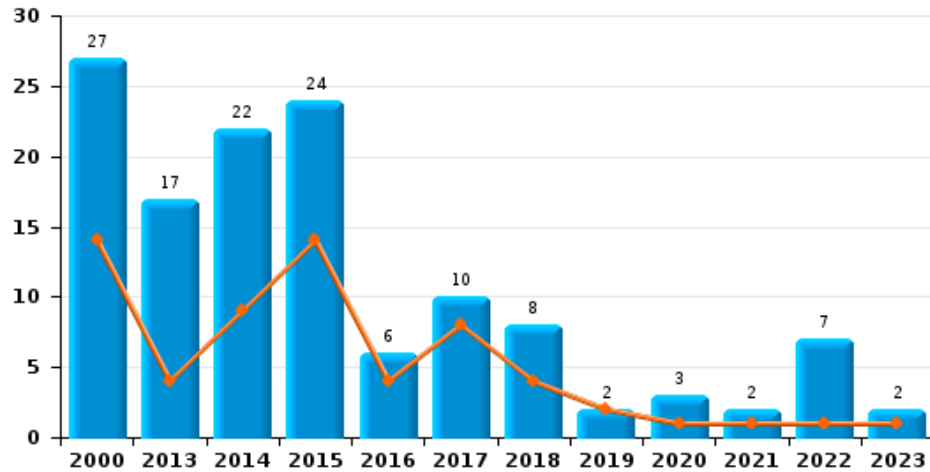




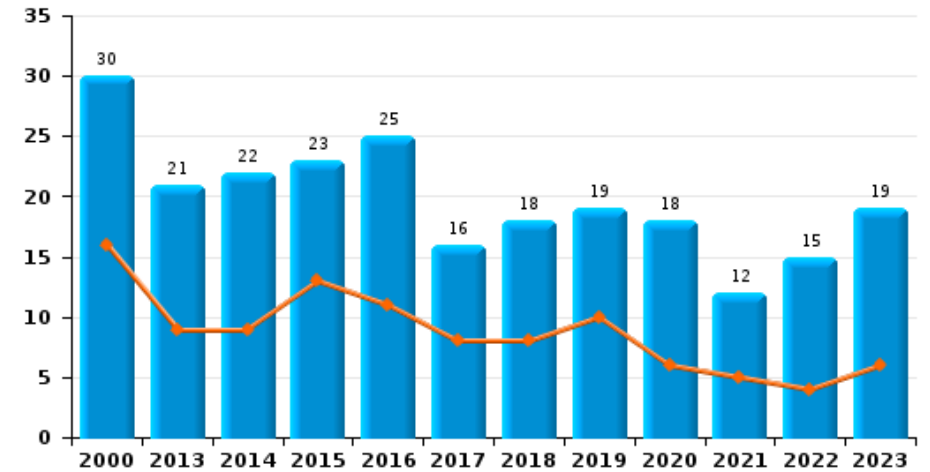
**ZONE DES ARCHES**

Jaar	<span style="color: blue;">■</span>
Semester 1	<span style="color: orange;">■</span>

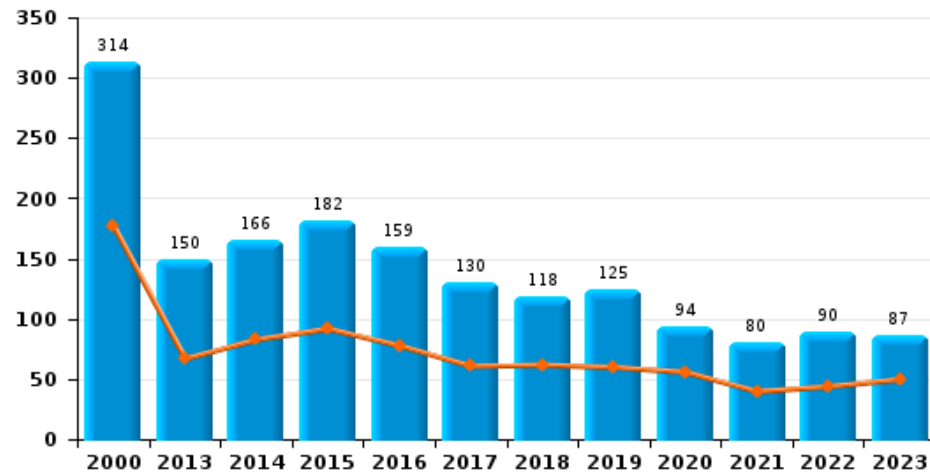
**Bromfietsdiefstal**



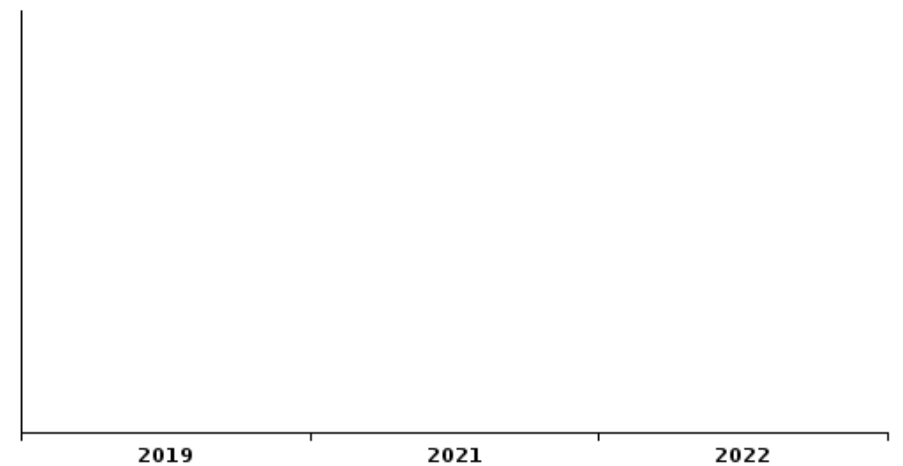
**Fietsdiefstal**



**Diefstal uit of aan voertuig**



**Sacjacking uit auto**

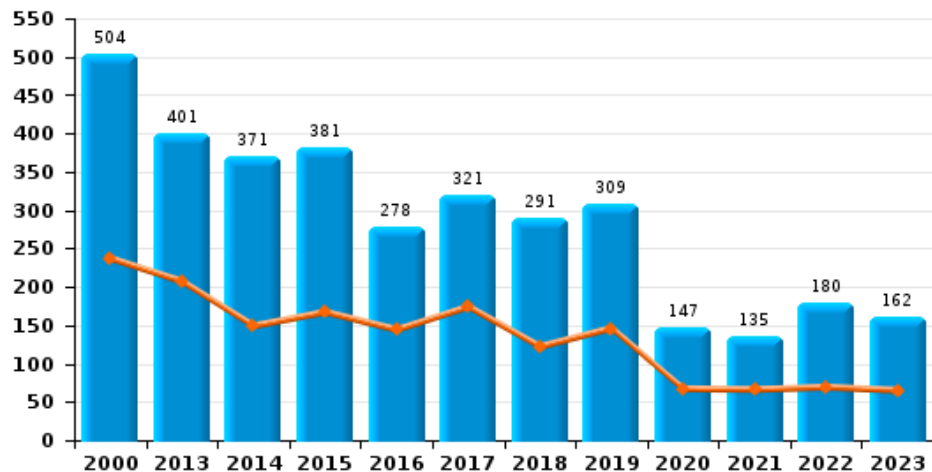




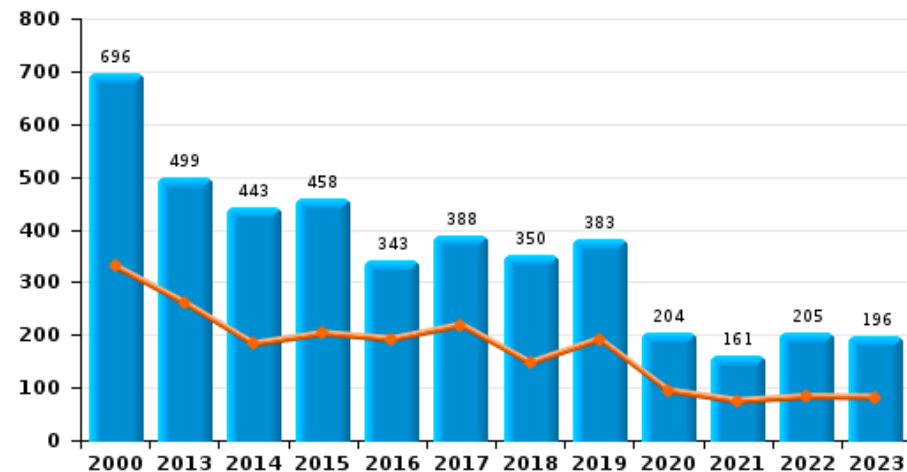
## ZONE DES ARCHES

Jaar ■  
Semester 1 ■

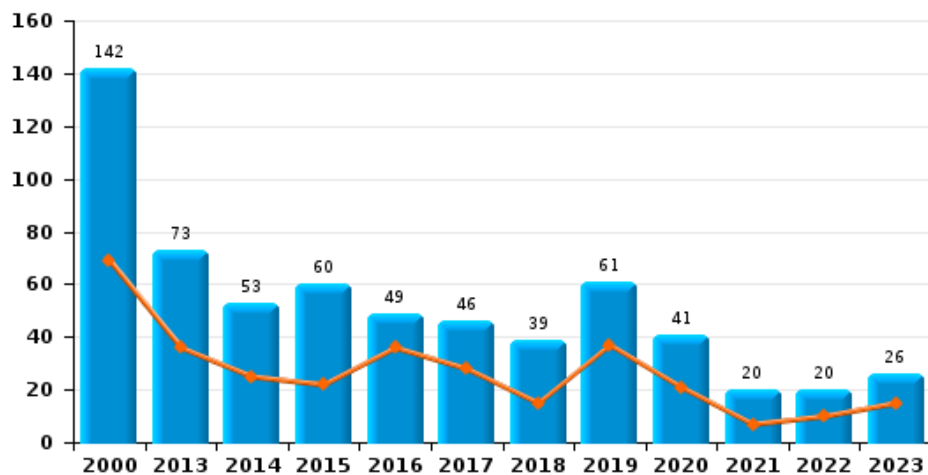
### Woninginbraak



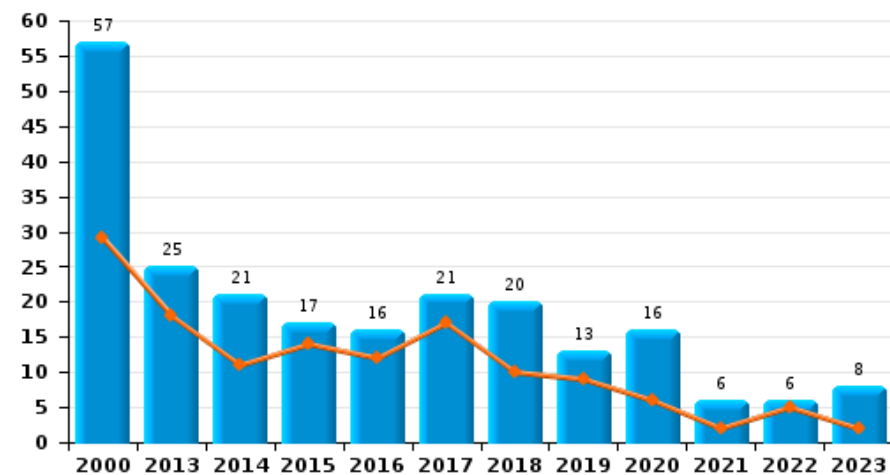
### Inbraak in gebouw (totaal)



### Inbraak in bedrijf of handelszaak

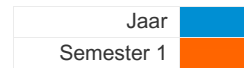


### Inbraak in openbare of overheidsinstelling

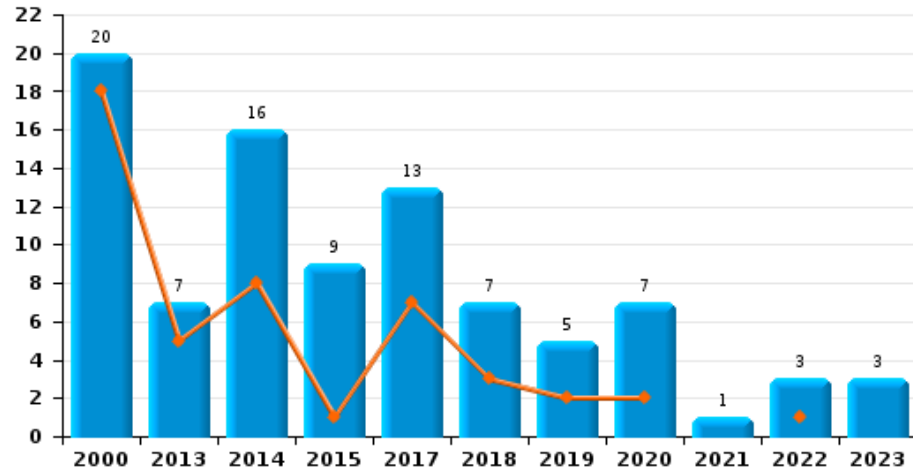




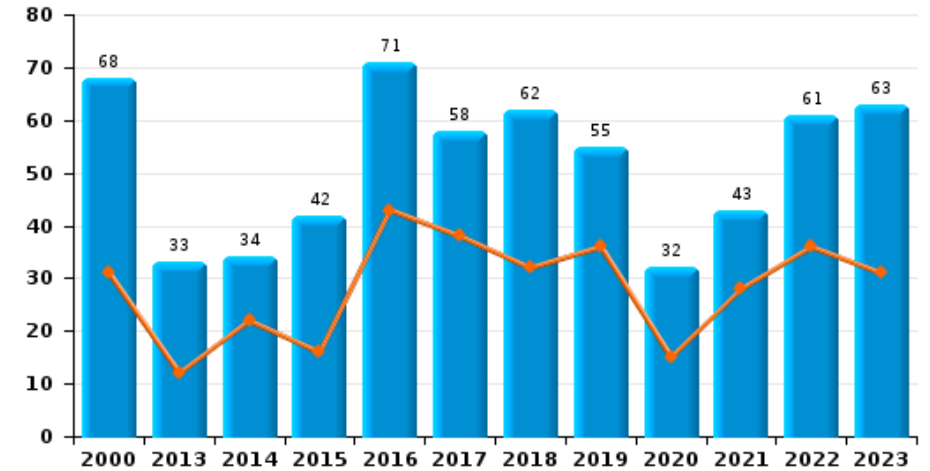
## ZONE DES ARCHES



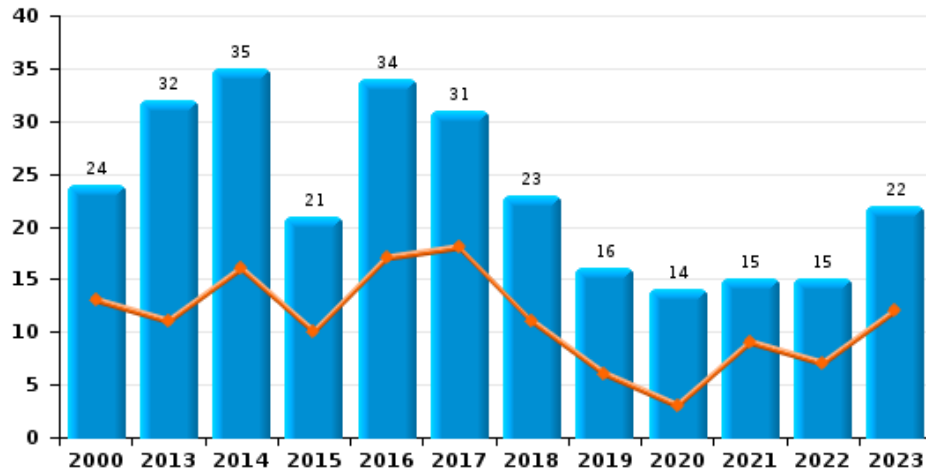
### Diefstal gewapenderhand



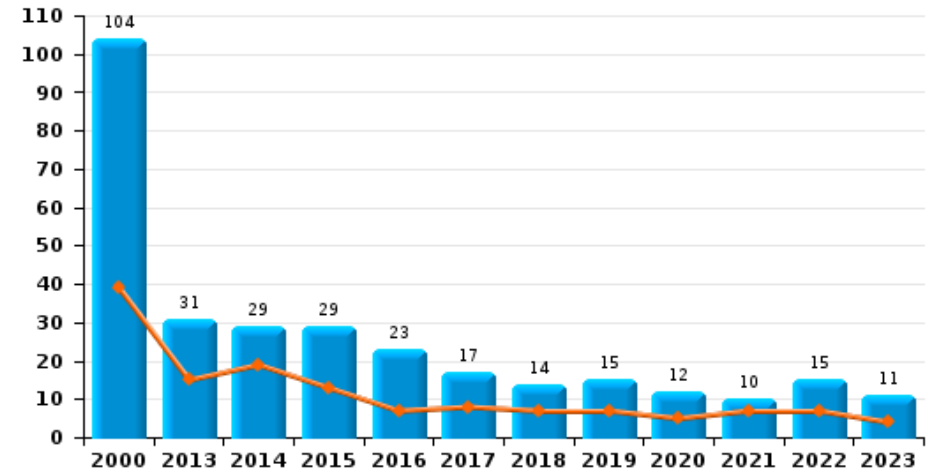
### Winkeldiefstal



### Diefstal met geweld zonder wapen



### Zakkenrollerij

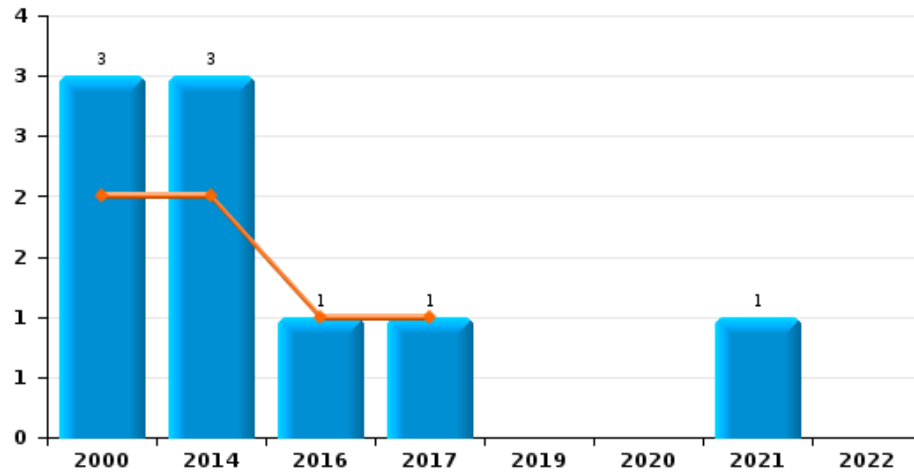




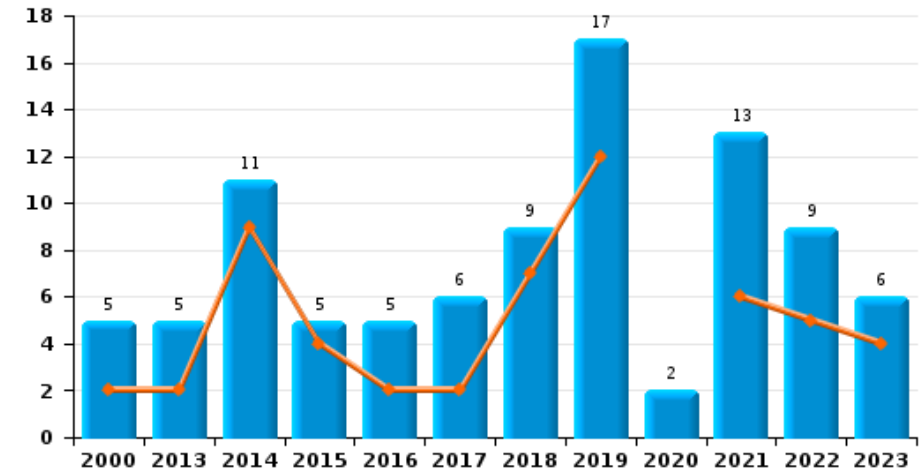
## ZONE DES ARCHES

Jaar ■  
Semester 1 ■

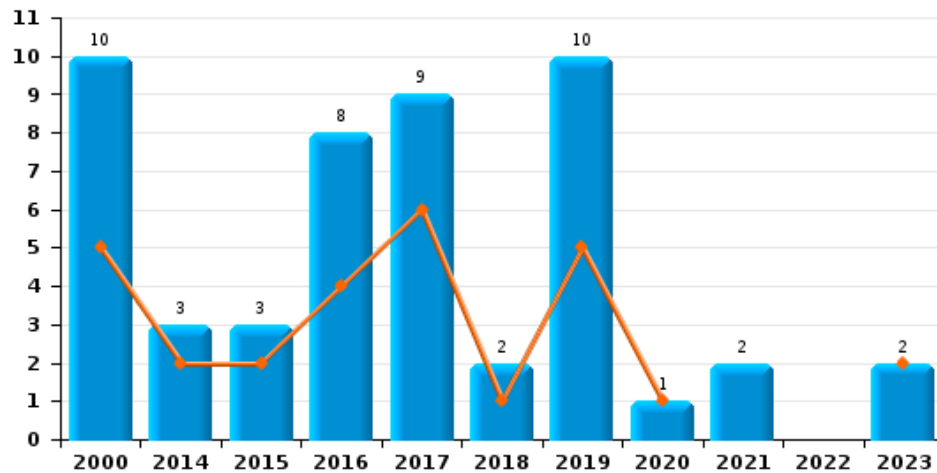
### Handtasroof



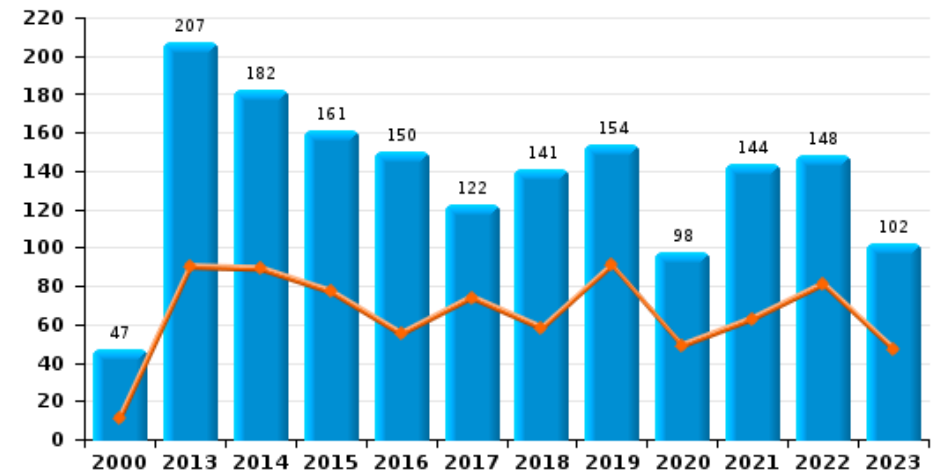
### Graffiti



### Grijpdiefstal



### Beschadiging van auto





## ZONE DES ARCHES

### CF Diefstal vervoermiddel

		2000	2013	2014	2015	2016	2017	2018	2019	2020	2021	2022	2023
Autodiefstal	Sem 1	74	22	23	25	19	20	13	17	9	7	6	10
	Sem 2	87	14	21	18	11	18	17	8	14	8	17	8
	<b>Totaal</b>	<b>161</b>	<b>36</b>	<b>44</b>	<b>43</b>	<b>30</b>	<b>38</b>	<b>30</b>	<b>25</b>	<b>23</b>	<b>15</b>	<b>23</b>	<b>18</b>
Motodiefstal	Sem 1	2	2	3	4	3	1	1	5	3		1	3
	Sem 2	2	3	3	5	5	2	1	2	1			
	<b>Totaal</b>	<b>4</b>	<b>5</b>	<b>6</b>	<b>9</b>	<b>8</b>	<b>3</b>	<b>2</b>	<b>7</b>	<b>4</b>		<b>1</b>	<b>3</b>
Carjacking	Sem 1	1			1		1			2			1
	Sem 2		1	1		1							
	<b>Totaal</b>	<b>1</b>	<b>1</b>	<b>1</b>	<b>1</b>	<b>1</b>	<b>1</b>			<b>2</b>			<b>1</b>
Homejacking	Sem 1			1								1	
	<b>Totaal</b>			<b>1</b>								<b>1</b>	
Garagediefstal	Sem 1	1	4		4	2	2	3	7	1		1	
	Sem 2	6	5		3	1	3		4			3	
	<b>Totaal</b>	<b>7</b>	<b>9</b>		<b>7</b>	<b>3</b>	<b>5</b>	<b>3</b>	<b>11</b>	<b>1</b>		<b>4</b>	
Bromfietsdiefstal	Sem 1	14	4	9	14	4	8	4	2	1	1	1	1
	Sem 2	13	13	13	10	2	2	4		2	1	6	1
	<b>Totaal</b>	<b>27</b>	<b>17</b>	<b>22</b>	<b>24</b>	<b>6</b>	<b>10</b>	<b>8</b>	<b>2</b>	<b>3</b>	<b>2</b>	<b>7</b>	<b>2</b>
Fietsdiefstal	Sem 1	16	9	9	13	11	8	8	10	6	5	4	6
	Sem 2	14	12	13	10	14	8	10	9	12	7	11	13
	<b>Totaal</b>	<b>30</b>	<b>21</b>	<b>22</b>	<b>23</b>	<b>25</b>	<b>16</b>	<b>18</b>	<b>19</b>	<b>18</b>	<b>12</b>	<b>15</b>	<b>19</b>



## CF Inbraak

		2000	2013	2014	2015	2016	2017	2018	2019	2020	2021	2022	2023
Woninginbraak	Sem 1	237	207	149	167	144	174	122	146	67	66	69	65
	Sem 2	267	194	222	214	134	147	169	163	80	69	111	97
	<b>Totaal</b>	<b>504</b>	<b>401</b>	<b>371</b>	<b>381</b>	<b>278</b>	<b>321</b>	<b>291</b>	<b>309</b>	<b>147</b>	<b>135</b>	<b>180</b>	<b>162</b>
Inbraak in bedrijf of handelszaak	Sem 1	69	36	25	22	36	28	15	37	21	7	10	15
	Sem 2	73	37	28	38	13	18	24	24	20	13	10	11
	<b>Totaal</b>	<b>142</b>	<b>73</b>	<b>53</b>	<b>60</b>	<b>49</b>	<b>46</b>	<b>39</b>	<b>61</b>	<b>41</b>	<b>20</b>	<b>20</b>	<b>26</b>
Inbraak in openbare of overheidsinstelling	Sem 1	29	18	11	14	12	17	10	9	6	2	5	2
	Sem 2	28	7	10	3	4	4	10	4	10	4	1	6
	<b>Totaal</b>	<b>57</b>	<b>25</b>	<b>21</b>	<b>17</b>	<b>16</b>	<b>21</b>	<b>20</b>	<b>13</b>	<b>16</b>	<b>6</b>	<b>6</b>	<b>8</b>
Ramkraak	Sem 1	2			1				1				
	Sem 2								1				
	<b>Totaal</b>	<b>2</b>			<b>1</b>				<b>2</b>				
Inbraak in gebouw (totaal)	Sem 1	330	261	183	203	192	219	147	192	94	75	83	82
	Sem 2	366	238	260	255	151	169	203	191	110	86	122	114
	<b>Totaal</b>	<b>696</b>	<b>499</b>	<b>443</b>	<b>458</b>	<b>343</b>	<b>388</b>	<b>350</b>	<b>383</b>	<b>204</b>	<b>161</b>	<b>205</b>	<b>196</b>



## CF Diefstal andere

		2000	2013	2014	2015	2016	2017	2018	2019	2020	2021	2022	2023
Diefstal gewapenderhand	Sem 1	18	5	8	1		7	3	2	2		1	
	Sem 2	2	2	8	8		6	4	3	5	1	2	3
Totaal		20	7	16	9		13	7	5	7	1	3	3
Diefstal met geweld zonder wapen	Sem 1	13	11	16	10	17	18	11	6	3	9	7	12
	Sem 2	11	21	19	11	17	13	12	10	11	6	8	10
Totaal		24	32	35	21	34	31	23	16	14	15	15	22
Diefstal uit of aan voertuig	Sem 1	177	67	83	92	78	61	62	60	56	40	44	50
	Sem 2	137	83	83	90	81	69	56	65	38	40	46	37
Totaal		314	150	166	182	159	130	118	125	94	80	90	87
Diefstal van wapens en explosieven	Sem 1	9	11	8	4	5	9	7	6	2	4	3	2
	Sem 2	8	11	9	6	3	12	3	4	4	2	2	2
Totaal		17	22	17	10	8	21	10	10	6	6	5	4
Handtasroof	Sem 1	2		2		1	1						
	Sem 2	1		1							1		
Totaal		3		3		1	1				1		
Grijpdiefstal	Sem 1	5		2	2	4	6	1	5	1			2
	Sem 2	5		1	1	4	3	1	5		2		
Totaal		10		3	3	8	9	2	10	1	2		2
Zakkenrollerij	Sem 1	39	15	19	13	7	8	7	7	5	7	7	4
	Sem 2	65	16	10	16	16	9	7	8	7	3	8	7
Totaal		104	31	29	29	23	17	14	15	12	10	15	11
Winkeldiefstal	Sem 1	31	12	22	16	43	38	32	36	15	28	36	31
	Sem 2	37	21	12	26	28	20	30	19	17	15	25	32
Totaal		68	33	34	42	71	58	62	55	32	43	61	63



<b>Diefstal met list</b>	<b>Sem 1</b>	11
	<b>Sem 2</b>	18
<b>Totaal</b>		<b>29</b>

<b>Metaaldiefstal</b>	<b>Sem 1</b>	4
	<b>Sem 2</b>	6
<b>Totaal</b>		<b>10</b>

<b>Werfdiefstal</b>	<b>Sem 1</b>	10
	<b>Sem 2</b>	34
<b>Totaal</b>		<b>44</b>

<b>Home-invasie</b>	<b>Sem 1</b>	
	<b>Sem 2</b>	
<b>Totaal</b>		

<b>Dierendiefstal</b>	<b>Sem 1</b>	4
	<b>Sem 2</b>	8
<b>Totaal</b>		<b>12</b>

<b>Ladingdiefstal</b>	<b>Sem 1</b>	
	<b>Sem 2</b>	
<b>Totaal</b>		

3	5	1	5	3	6	6	10	2		3
7		3		6	5	5	8	2	1	
<b>10</b>	<b>5</b>	<b>4</b>	<b>5</b>	<b>9</b>	<b>11</b>	<b>11</b>	<b>18</b>	<b>4</b>	<b>1</b>	<b>3</b>

19	25	16	14	10	6	3	4	4	7	9
15	9	7	7	5	8	1	1	2	5	12
<b>34</b>	<b>34</b>	<b>23</b>	<b>21</b>	<b>15</b>	<b>14</b>	<b>4</b>	<b>5</b>	<b>6</b>	<b>12</b>	<b>21</b>

20	23	8	6	11	11	6	10	4	11	15
12	16	16	9	11	7	3	9	3	6	10
<b>32</b>	<b>39</b>	<b>24</b>	<b>15</b>	<b>22</b>	<b>18</b>	<b>9</b>	<b>19</b>	<b>7</b>	<b>17</b>	<b>25</b>

				1	1					
										1
				<b>1</b>	<b>1</b>					<b>1</b>

4	5	3		1		1	3	2	5	
4	2	2	3					1	3	3
<b>8</b>	<b>7</b>	<b>5</b>	<b>3</b>	<b>1</b>		<b>1</b>	<b>3</b>	<b>3</b>	<b>8</b>	<b>3</b>

	2	2	6	4	3	9	14	5	1	7
1		1	10	1	2	5	1	1	6	12
<b>1</b>	<b>2</b>	<b>3</b>	<b>16</b>	<b>5</b>	<b>5</b>	<b>14</b>	<b>15</b>	<b>6</b>	<b>7</b>	<b>19</b>





## ICT-criminaliteit

		2000	2013	2014	2015	2016	2017	2018	2019	2020	2021	2022	2023
Betaalkaartfraude	Sem 1	2	18	8	14	29	18	15	5	15	5	16	12
	Sem 2	2	16	8	7	19	8	12	29	12	12	26	13
	Totaal	4	34	16	21	48	26	27	34	27	17	42	25
Phishing	Sem 1								1	2		1	1
	Sem 2								1			1	2
	Totaal								2	2		2	3
Ransomware	Sem 1							1		1			
	Totaal							1		1			
Shouldersurfing	Sem 1		2			2	1			1			1
	Sem 2		5							2			
	Totaal		7			2	1			3			1
Skimming	Sem 1										1		
	Sem 2											2	
	Totaal										1	2	



## CF Andere

		2000	2013	2014	2015	2016	2017	2018	2019	2020	2021	2022	2023
Geweld tegen beroepen van algemeen belang	Sem 1		3	1	2	3	4	4	2	3	1	4	4
	Sem 2	2	6	1	2	3	3	1	9	1	1	1	4
	Totaal	2	9	2	4	6	7	5	11	4	2	5	8
Groepsverkrachting	Sem 1												1
	Sem 2		1			1				1			1
	Totaal		1			1				1			2
Graffiti	Sem 1	2	2	9	4	2	2	7	12		6	5	4
	Sem 2	3	3	2	1	3	4	2	5	2	7	4	2
	Totaal	5	5	11	5	5	6	9	17	2	13	9	6
Beschadiging van auto	Sem 1	11	90	89	77	55	74	58	91	49	63	81	47
	Sem 2	36	117	93	84	95	48	83	63	49	81	67	55
	Totaal	47	207	182	161	150	122	141	154	98	144	148	102
Steekpartij	Sem 1		1	2			1			2		1	
	Sem 2			1			1	1			1	1	
	Totaal		1	3			2	1		2	1	2	



## FE Intrafamiliaal geweld (IFG)

		2000	2013	2014	2015	2016	2017	2018	2019	2020	2021	2022	2023
IFG: fysiek, binnen het koppel	Sem 1	13	52	37	54	23	44	38	52	51	50	67	57
	Sem 2	25	31	38	37	34	40	48	53	45	45	68	79
	Totaal	38	83	75	91	57	84	86	105	96	95	135	136
IFG: fysiek, tegen afstammelingen	Sem 1	3	5	4	7	11	8	5	6	9	14	12	9
	Sem 2	2	6	3	5	8	6	7	3	5	7	6	15
	Totaal	5	11	7	12	19	14	12	9	14	21	18	24
IFG: fysiek, tegen andere leden	Sem 1	45	2	11	8	3	9	8	8	8	4	10	10
	Sem 2	38	14	1	7	8	8	9	6	9	4	12	7
	Totaal	83	16	12	15	11	17	17	14	17	8	22	17
IFG: seksueel, binnen het koppel	Sem 1		1								1		1
	Sem 2										1	1	
	Totaal		1								2	1	1
IFG: seksueel, tegen afstammelingen	Sem 1		2	1	2	1		1	4	1	3	1	
	Sem 2	2	3	6	2	1	2			3	2		
	Totaal	2	5	7	4	2	2	1	4	4	5	1	
IFG: seksueel, tegen andere leden	Sem 2					1							
	Totaal					1							
IFG: psychisch, binnen het koppel	Sem 1	71	52	53	41	38	33	39	67	49	57	51	51
	Sem 2	22	49	65	39	58	52	55	44	32	53	72	54
	Totaal	93	101	118	80	96	85	94	111	81	110	123	105
IFG: psychisch, tegen afstammelingen	Sem 1				3			2	1	3	3	9	3
	Sem 2		1		1	2	1	2	1	1	5	3	2
	Totaal		1		4	2	1	4	2	4	8	12	5
IFG: psychisch, tegen andere leden	Sem 1			1	1	1		1	3	3	3	2	1
	Sem 2		2		1	1	1	2	2	5	4	3	3
	Totaal		2	1	2	2	1	3	5	8	7	5	4



IFG: economisch, binnen het koppel	Sem 1	
	Sem 2	
Totaal		

2		2	1	4		1		1	3	1
3		1	2		5	2	2		4	6
5		3	3	4	5	3	2	1	7	7

IFG: economisch, tegen afstammelingen	Sem 1	1
Totaal		1

		1								
		1								

IFG: economisch, tegen andere leden	Sem 1	13
	Sem 2	15
Totaal		28

15	5	10	6		7	4	3	1	2	1
5	4	6	2	7	3	6	1	5	9	3
20	9	16	8	7	10	10	4	6	11	4



## FE Hormonen en doping

		2000	2013	2014	2015	2016	2017	2018	2019	2020	2021	2022	2023
Humane doping	Sem 1		1		2	1	1					2	1
	Sem 2		1	1		1	1		1				
	<b>Totaal</b>		<b>2</b>	<b>1</b>	<b>2</b>	<b>2</b>	<b>2</b>		<b>1</b>			<b>2</b>	<b>1</b>
Illegale vetmesting	Sem 1				1								
	Sem 2			1						1	1		
	<b>Totaal</b>			<b>1</b>	<b>1</b>					<b>1</b>	<b>1</b>		



## FE Drugs

		2000	2013	2014	2015	2016	2017	2018	2019	2020	2021	2022	2023
Verkoop van cocaïne	Sem 1		2		1	2		1	3		3	4	4
	Sem 2		3	3		1	2	1	1		5	5	6
Totaal			5	3	1	3	2	2	4		8	9	10
Import-export van cocaïne	Sem 2		3	2		1							
	Totaal		3	2		1							
Import-export van synthetische drugs	Sem 1									1			
	Totaal									1			
Verkoop van synthetische drugs	Sem 1								1		1		2
	Totaal								1		1		2
Productie van cannabis (teelt)	Sem 1		2		1			1			2	4	1
	Sem 2			1		1	1		1		1		1
Totaal			2	1	1	1	1	1	1		3	4	2
Import-export van cannabis in grote hoeve.	Sem 1		1			1							
	Totaal		1			1							
Verkoop van cannabis in grote hoeveelheid	Sem 1						1						
	Sem 2					1							1
Totaal						1	1						1
Import-export van heroïne	Sem 1									1			
	Sem 2		3	2									
Totaal			3	2						1			
Verkoop-handel van heroïne	Sem 1	1	1		1	3	2	5	1	2	1	2	1
	Sem 2		4	5		1	3	7	1	2	1		
Totaal		1	5	5	1	4	5	12	2	4	2	2	1



## FE Wapenzwendel

		2000	2013	2014	2015	2016	2017	2018	2019	2020	2021	2022	2023
Handel en productie van vuurwapen	Sem 1		1	1		2							2
	Sem 2					1	1		2	1	1		1
	<b>Totaal</b>		<b>1</b>	<b>1</b>		<b>3</b>	<b>1</b>		<b>2</b>	<b>1</b>	<b>1</b>		<b>3</b>
Handel en productie van niet-vuurwapen	Sem 1								1				
	Sem 2						1						
	<b>Totaal</b>						<b>1</b>		<b>1</b>				



## FE Mensenhandel

		2000	2013	2014	2015	2016	2017	2018	2019	2020	2021	2022	2023
Mensenhandel - economische uitbuiting	Sem 1		3				1			1			
	Totaal		3				1			1			
Mensenhandel - seksuele uitbuiting	Sem 1		1										
	Sem 2		1	2			1		2			1	1
	Totaal		2	2			1		2			1	1





## FE Geweld in de publieke ruimte

		2000	2013	2014	2015	2016	2017	2018	2019	2020	2021	2022	2023
Fysiek geweld (openbaar vervoer)	Sem 1	1	2	1			1	3	2	1	4	3	1
	Sem 2	4	1		2	1				1			2
Totaal		5	3	1	2	1	1	3	2	2	4	3	3
Fysiek geweld (openbare weg)	Sem 1	31	50	61	51	52	62	44	47	36	42	46	56
	Sem 2	41	55	56	53	52	38	58	58	48	55	55	67
Totaal		72	105	117	104	104	100	102	105	84	97	101	123
Fysiek geweld (andere openbare plaats)	Sem 1	1	4		1	1	2	3			1	3	1
	Sem 2	2		1	1	3		3	2			1	1
Totaal		3	4	1	2	4	2	6	2		1	4	2
Fysiek geweld (publiek toegankelijke plaats)	Sem 1	26	22	12	14	4	8	13	15	10	6	10	20
	Sem 2	30	21	12	15	12	13	15	22	3	8	11	9
Totaal		56	43	24	29	16	21	28	37	13	14	21	29
Seksueel geweld (openbaar vervoer)	Sem 1		1		1		1					1	
	Sem 2		1				1			1			1
Totaal			2		1		2			1		1	1
Seksueel geweld (openbare weg)	Sem 1	4	3	5		2	4	1	10	4	1		2
	Sem 2		5	1	8	3	3	1	6	3	4	2	10
Totaal		4	8	6	8	5	7	2	16	7	5	2	12
Seksueel geweld (andere openbare plaats)	Sem 1	3		1				1	1		1		
	Sem 2	2							3	1	1		
Totaal		5		1				1	4	1	2		
Seksueel geweld (publiek toegankelijke plaats)	Sem 1	1	2	2	1			2	4	2	3	2	5
	Sem 2	4	2		1	1	2	2	2	2	5	9	11
Totaal		5	4	2	2	1	2	4	6	4	8	11	16



Psychisch geweld (openbaar vervoer)	Sem 1	1	5		4	2	3	4	1	1	5	1	1
	Sem 2	1		1			3	3	1	2			7
	Totaal	2	5	1	6	2	6	7	2	3	5	1	8
Psychisch geweld (openbare weg)	Sem 1	39	45	55	28	29	38	41	55	39	27	44	54
	Sem 2	44	43	41	35	38	34	40	44	48	28	35	48
	Totaal	83	88	96	63	67	72	81	99	87	55	79	102
Psychisch geweld (andere openbare plaats)	Sem 1	5	3	1	4	1	1	6	2	3	2	1	3
	Sem 2		4			4		3	1	3	2	3	1
	Totaal	5	7	1	4	5	1	9	3	6	4	4	4
Psychisch geweld (publiek toegankelijke plaats)	Sem 1	11	10	6	9	10	13	10	8	12	7	16	8
	Sem 2	17	6	10	12	11	12	12	19	10	13	19	16
	Totaal	28	16	16	21	21	25	22	27	22	20	35	24
Diefstal gewapenderhand (openbaar vervoer)	Sem 2											1	
	Totaal											1	
Diefstal gewapenderhand (openbare weg)	Sem 1	9		1			4	1	2	2			
	Sem 2	1		1			1			1		1	1
	Totaal	10		2			5	1	2	3		1	1
Diefstal gewapenderhand (andere openbare plaats)	Sem 1	1		1									
	Totaal	1		1									
Diefstal gewapenderhand (publiek toegank. plaats)	Sem 1	7	3	2	1		2						
	Sem 2	1	1	5	6		1	2	1	3	1		1
	Totaal	8	4	7	7		3	2	1	3	1		1
Diefstal geweld zonder wapen (openbaar vervoer)	Sem 1				1			1					
	Sem 2			1	1				1				
	Totaal			1	2			1	1				
Diefstal geweld zonder wapen (openbare weg)	Sem 1	4	5	5	4	11	6	4	3	2	1	1	4
	Sem 2	4	9	8	6	9	5	6	2	3	2		3
	Totaal	8	14	13	10	20	11	10	5	5	3	1	7



Diefstal geweld zonder wapen (and. openb. plaats)	Sem 1	
	Sem 2	2
Totaal		2

	2									
	2	1			1	1				
	4	1			1	1				

Diefstal geweld zonder wapen (pub. toegank. pl.)	Sem 1	3
	Sem 2	1
Totaal		4

	2	1	4	6	1			1	1	3
6	3	1	1	3	3		2	1	1	1
6	5	2	5	9	4		2	2	2	4



## FE Andere

		2000	2013	2014	2015	2016	2017	2018	2019	2020	2021	2022	2023
Nepagenten	Sem 1	1	1	2						2	1		
	Sem 2									1		2	
Totaal		1	1	2						3	1	2	
Terrorisme, extremisme en radicalisme	Sem 1				1			2		1		1	
	Sem 2			1	1					3		1	
Totaal				2	1			2		4		2	
Cyberbelaging	Sem 1	1	1	8	6	12	3	8	12	5	19	17	16
	Sem 2	1	3	10	9	5	10	11	1	11	8	15	14
Totaal		2	4	18	15	17	13	19	13	16	27	32	30
Identiteitsfraude	Sem 1	4	25	6	15	19	22	15	13	19	4	11	16
	Sem 2	6	10	18	10	13	8	11	13	15	7	10	18
Totaal		10	35	24	25	32	30	26	26	34	11	21	34



## ZONE DES ARCHES

### 2022

#### CF Diefstal vervoermiddel

	Jan	Feb	Maa	Apr	Mei	Jun	Jul	Aug	Sep	Okt	Nov	Dec	Totaal
Autodiefstal		1	1	2	1	1	2	4	2		6	3	23
Motodiefstal				1									1
Homejacking				1									1
Garagediefstal		1						1			2		4
Bromfietsdiefstal					1				1	3	2		7
Fietsdiefstal	1		1	1	1		4	1	3		2	1	15

#### CF Inbraak

	Jan	Feb	Maa	Apr	Mei	Jun	Jul	Aug	Sep	Okt	Nov	Dec	Totaal
Woninginbraak	13	13	10	16	11	6	7	12	20	29	24	19	180
Inbraak in bedrijf of handelszaak	2	2	1	2	3		4	3	1	1	1		20
Inbraak in openbare of overheidsinstelling		2			1	2	1						6
Inbraak in gebouw (totaal)	15	17	10	18	15	8	12	15	21	30	25	19	205

#### CF Diefstal andere

	Jan	Feb	Maa	Apr	Mei	Jun	Jul	Aug	Sep	Okt	Nov	Dec	Totaal
Diefstal gewapenderhand				1			1		1				3
Diefstal met geweld zonder wapen	2	2		2	1				4	1		3	15
Diefstal uit of aan voertuig	6	7	6	3	4	18	8	8	5	10	7	8	90
Diefstal van wapens en explosieven		1	1	1			1					1	5
Zakkenrollerij	1	2	1		1	2	1			5	1	1	15
Winkeldiefstal	5	8	7	4	5	7	2	5	1	3	6	8	61
Diefstal met list										1			1
Metaaldiefstal	2	2	1	2			1	2	1			1	12
Werfdiefstal	4	2	2	2	1			2	2	1		1	17
Dierendiefstal	1		1	2		1			1	1	1		8
Ladingdiefstal		1							1	2	1	2	7



### ICT-criminaliteit

	Jan	Feb	Maa	Apr	Mei	Jul	Aug	Sep	Nov	Dec	Totaal
Betaalkaartfraude	2	5	1	5	3	2	1	3	11	9	42
Phishing			1						1		2
Skimming						1				1	2

### CF Andere

	Jan	Feb	Maa	Apr	Mei	Jun	Jul	Aug	Sep	Okt	Nov	Dec	Totaal
Geweld tegen beroepen van algemeen belang	2		1			1		1					5
Graffiti	1		1		2	1	1	2		1			9
Beschadiging van auto	14	17	12	10	13	15	9	7	9	17	17	8	148
Steekpartij		1							1				2

### FE Intrafamiliaal geweld (IFG)

	Jan	Feb	Maa	Apr	Mei	Jun	Jul	Aug	Sep	Okt	Nov	Dec	Totaal
IFG: fysiek, binnen het koppel	12	8	11	7	12	17	10	16	11	12	7	12	135
IFG: fysiek, tegen afstammelingen	5	2	2		1	2	2		2	1		1	18
IFG: fysiek, tegen andere leden	2	3		1	1	3	1	2	3	3	1	2	22
IFG: seksueel, binnen het koppel									1				1
IFG: seksueel, tegen afstammelingen						1							1
IFG: psychisch, binnen het koppel	6	6	1	13	14	11	9	10	14	17	16	6	123
IFG: psychisch, tegen afstammelingen	2		4	2	1		1		1			1	12
IFG: psychisch, tegen andere leden	1			1				1	1	1			5
IFG: economisch, binnen het koppel	2		1							2		2	7
IFG: economisch, tegen andere leden					1	1		3	1	2		3	11

### FE Hormonen en doping

	Apr	Mei	Totaal
Humane doping	1	1	2



## FE Drugs

	Feb	Maa	Apr	Mei	Jun	Jul	Sep	Okt	Totaal
Verkoop van cocaïne	1		1	1	1	1	3	1	9
Productie van cannabis (teelt)		1	1	2					4
Verkoop-handel van heroïne				1	1				2

## FE Mensenhandel

	Aug	Totaal
Mensenhandel - seksuele uitbuiting	1	1

## FE Geweld in de publieke ruimte

	Jan	Feb	Maa	Apr	Mei	Jun	Jul	Aug	Sep	Okt	Nov	Dec	Totaal
Fysiek geweld (openbaar vervoer)		1	1	1									3
Fysiek geweld (openbare weg)	6	7	8	12	8	5	13	11	17	7	2	5	101
Fysiek geweld (andere openbare plaats)	1		1		1			1					4
Fysiek geweld (publiek toegankelijke plaats)	1	4	2	2	1			1	3	3	2	2	21
Seksueel geweld (openbaar vervoer)						1							1
Seksueel geweld (openbare weg)								1	1				2
Seksueel geweld (publiek toegankelijke plaats)			1		1		1	2	2	1	1	2	11
Psychisch geweld (openbaar vervoer)					1								1
Psychisch geweld (openbare weg)	5	6	7	8	10	8	9	6	5	9	3	3	79
Psychisch geweld (andere openbare plaats)				1			2				1		4
Psychisch geweld (publiek toegankelijke plaats)	2	5	4		2	3	1	1	11	5	1		35
Diefstal gewapenderhand (openbaar vervoer)							1						1
Diefstal gewapenderhand (openbare weg)									1				1
Diefstal geweld zonder wapen (openbare weg)	1												1
Diefstal geweld zonder wapen (pub. toegank. pl.)	1											1	2

**FE Andere**

	Jan	Feb	Maa	Apr	Mei	Jun	Jul	Aug	Sep	Okt	Nov	Dec	Totaal
<b>Nepagenten</b>									1	1			2
<b>Terrorisme, extremisme en radicalisme</b>			1							1			2
<b>Cyberbelaging</b>	2	5	2	1	5	2	3	1	2	5	1	3	32
<b>Identiteitsfraude</b>	3	2	2	1		3			3	1	3	3	21





2023

## CF Diefstal vervoermiddel

	Jan	Feb	Maa	Apr	Mei	Jun	Jul	Aug	Sep	Okt	Nov	Dec	Totaal
Autodiefstal			1	2	3	4	3	3	1	1			18
Motodiefstal			2			1							3
Carjacking						1							1
Bromfietsdiefstal			1				1						2
Fietsdiefstal	1	1		1	2	1	2	4	1	2	3	1	19

## CF Inbraak

	Jan	Feb	Maa	Apr	Mei	Jun	Jul	Aug	Sep	Okt	Nov	Dec	Totaal
Woninginbraak	15	8	11	9	11	11	16	7	14	18	18	24	162
Inbraak in bedrijf of handelszaak	1	3	1	3	5	2	2		3	1	1	4	26
Inbraak in openbare of overheidsinstelling	1				1		1	1	1	3			8
Inbraak in gebouw (totaal)	17	11	12	12	17	13	19	8	18	22	19	28	196

## CF Diefstal andere

	Jan	Feb	Maa	Apr	Mei	Jun	Jul	Aug	Sep	Okt	Nov	Dec	Totaal
Diefstal gewapenderhand										1	1	1	3
Diefstal met geweld zonder wapen	2	1	3	1	1	4	1	1	1	2	1	4	22
Diefstal uit of aan voertuig	10	7	11	11	10	1	4	6	4	13	6	4	87
Diefstal van wapens en explosieven		1				1		1				1	4
Grijpdiefstal			1			1							2
Zakkenrollerij		1			2	1	1	1	1		1	3	11
Winkeldiefstal	5	7	2	8	5	4	8	5	6	5	3	5	63
Diefstal met list		1	1	1									3
Metaaldiefstal	2	2	3	1		1	3		2	5	2		21
Werfdiefstal			2	2	10	1	1	3	1	1	3	1	25
Home-invasie										1			1
Dierendiefstal									1	1	1		3
Ladingdiefstal		2	4			1				8	1	3	19



### ICT-criminaliteit

	Jan	Feb	Maa	Apr	Mei	Jun	Jul	Sep	Okt	Nov	Dec	Totaal
Betaalkaartfraude	3	1	2	1	1	4	1	2	1	1	8	25
Phishing				1						1	1	3
Shouldersurfing			1									1

### CF Andere

	Jan	Feb	Maa	Apr	Mei	Jun	Jul	Aug	Sep	Okt	Nov	Dec	Totaal
Geweld tegen beroepen van algemeen belang	1		1	1	1				1	1	1	1	8
Groepsverkrachting			1							1			2
Graffiti	1			1	2		1					1	6
Beschadiging van auto	12	5	9	8	9	4	15	6	13	8	5	8	102

### FE Intrafamiliaal geweld (IFG)

	Jan	Feb	Maa	Apr	Mei	Jun	Jul	Aug	Sep	Okt	Nov	Dec	Totaal
IFG: fysiek, binnen het koppel	7	11	9	7	7	16	14	17	18	8	12	10	136
IFG: fysiek, tegen afstammelingen	1	3	2		1	2	3	1	6	2	1	2	24
IFG: fysiek, tegen andere leden	1	1	1	2	3	2		1	2		1	3	17
IFG: seksueel, binnen het koppel					1								1
IFG: psychisch, binnen het koppel	10	11	9	5	10	6	11	13	7	7	9	7	105
IFG: psychisch, tegen afstammelingen				1		2			1	1			5
IFG: psychisch, tegen andere leden	1						1			1	1		4
IFG: economisch, binnen het koppel			1				1	1		3	1		7
IFG: economisch, tegen andere leden						1		1		1	1		4

### FE Hormonen en doping

	Mei	Totaal
Humane doping	1	1



## FE Drugs

	Jan	Feb	Maa	Apr	Mei	Jul	Sep	Okt	Nov	Dec	Totaal
Verkoop van cocaïne				2	2	1	1	2	1	1	10
Verkoop van synthetische drugs	1				1						2
Productie van cannabis (teelt)		1								1	2
Verkoop van cannabis in grote hoeveelheid										1	1
Verkoop-handel van heroïne			1								1

## FE Wapenzwendel

	Jan	Jun	Nov	Totaal
Handel en productie van vuurwapen	1	1	1	3

## FE Mensenhandel

	Dec	Totaal
Mensenhandel - seksuele uitbuiting	1	1

## FE Geweld in de publieke ruimte

	Jan	Feb	Maa	Apr	Mei	Jun	Jul	Aug	Sep	Okt	Nov	Dec	Totaal
Fysiek geweld (openbaar vervoer)				1					2				3
Fysiek geweld (openbare weg)	5	6	11	14	9	11	15	15	15	10	5	7	123
Fysiek geweld (andere openbare plaats)			1					1					2
Fysiek geweld (publiek toegankelijke plaats)	3	2	1	4	6	4	1	3	1	3	1		29
Seksueel geweld (openbaar vervoer)									1				1
Seksueel geweld (openbare weg)		1		1			1	4	2	2	1		12
Seksueel geweld (publiek toegankelijke plaats)	2	1		1		1	5	3		1		2	16
Psychisch geweld (openbaar vervoer)		1							6			1	8
Psychisch geweld (openbare weg)	4	6	9	11	12	12	10	15	8	6	2	7	102
Psychisch geweld (andere openbare plaats)			2		1				1				4
Psychisch geweld (publiek toegankelijke plaats)		1	1	5	1		3	3		3	1	6	24
Diefstal gewapenderhand (openbare weg)											1		1
Diefstal gewapenderhand (publiek toegank. plaats)												1	1
Diefstal geweld zonder wapen (openbare weg)			1		1	2			1	1		1	7
Diefstal geweld zonder wapen (pub. toegank. pl.)	1		1			1						1	4

**FE Andere**

	Jan	Feb	Maa	Apr	Mei	Jun	Jul	Aug	Sep	Okt	Nov	Dec	Totaal
Cyberbelaging	2	1	5	3	3	2	2		2	5	4	1	30
Identiteitsfraude	2	3	4	5	1	1	3	2	4	5	1	3	34

# ***POLITIËLE CRIMINALITEITSSTATISTIEKEN***

---

***PLEEGPLAATS: POLITIEZONE***

**ZONE DES ARCHES**

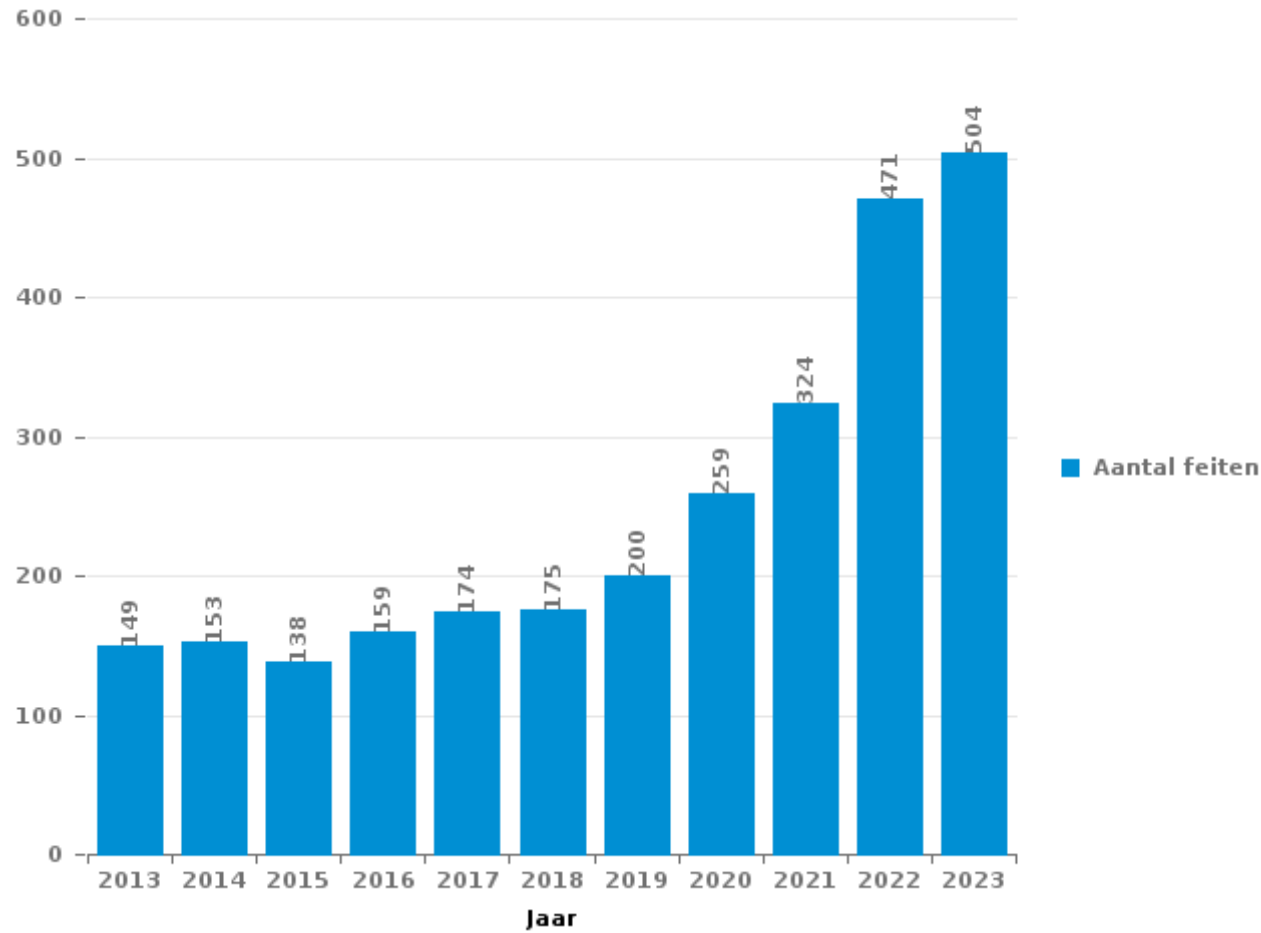
***DEEL III : ICT***



**ZONE DES ARCHES**

Totaal aantal misdrijven met een ICT/online element sinds 2013

(deze cijfers kunnen een onderschatting zijn, dit afhankelijk van vattingspraktijken en technische beperkingen)





## ICT/online-crime in strikte zin

### Inbreuken (exhaustief)

	2013	2014	2015	2016	2017	2018	2019	2020	2021	2022	2023
Informaticacriminaliteit: Hacking:	25	36	18	16	9	9	8	10	6	9	7
Informaticacriminaliteit: Informaticabedrog:	56	36	43	81	66	62	60	73	53	123	107
Informaticacriminaliteit: Sabotage:	2	1	2	3	2	2	2	2			3
Informaticacriminaliteit: Valsheid in informatica:	1	4	2	2	1	3	1	1	1		5
<b>Totaal:</b>	<b>84</b>	<b>77</b>	<b>65</b>	<b>102</b>	<b>78</b>	<b>76</b>	<b>71</b>	<b>86</b>	<b>60</b>	<b>132</b>	<b>122</b>

### Criminele figuren (apart bekijken - niet optellen met iets anders - risico op dubbeltelling!)

	2013	2014	2015	2016	2017	2018	2019	2020	2021	2022	2023
Betaalkaartfraude	34	16	21	48	26	27	34	27	17	42	25
Phishing							2	2		2	3
Ransomware						1		1			
Shouldersurfing	7			2	1			3			1
Skimming									1	2	



## ICT/online-crime in ruime zin

Inbreuken (enkel als feitcode bestaat)

	2013	2014	2015	2016	2017	2018	2019	2020	2021	2022	2023
Bedrog: Oplichting: Internetfraude	62	67	59	41	79	75	104	143	229	291	348
Misd. tegen andere morele waarden en gevoelens: Cyberlokking (lokken van minderjarige via ICT):						1		1			2
Misd. tegen de veiligheid van de staat: Terrorisme: Verspreiden boodschap die aanzet tot terrorisme			1			1		2			
Wapens en springstoffen: Andere: Verkoop per postorder/ internet van vuurwapen	1										
Zedenmisdrijven: Aanzetting tot ontucht: Reclame via ICT voor ontucht								1			
Zedenmisdrijven: Grooming (contact via ICT met minderjarige < 16 j):				1	1		1				
Zedenmisdrijven: Kinderpornografie: Toegang kinderporno via technologie								1			1
Zedenmisdrijven: Voyeurisme: Verspreiding opname naaktheid of intimiteit					1	3	7	7	5	5	
<b>Totaal:</b>	<b>63</b>	<b>67</b>	<b>60</b>	<b>42</b>	<b>81</b>	<b>80</b>	<b>112</b>	<b>155</b>	<b>234</b>	<b>296</b>	<b>351</b>

Criminele figuren (apart bekijken - niet optellen met iets anders - risico op dubbeltelling!)

	2013	2014	2015	2016	2017	2018	2019	2020	2021	2022	2023
Cyberbelaging	4	18	15	17	13	19	13	16	27	32	30



# ***POLITIËLE CRIMINALITEITSSTATISTIEKEN***

---

***PLEEGPLAATS: POLITIEZONE***

**ZONE DES ARCHES**

***DEEL IV : BESTEMMING PLAATS***



## ZONE DES ARCHES

### Diefstal en afpersing

	2000	2013	2014	2015	2016	2017	2018	2019	2020	2021	2022	2023
Woning: huis	517	436	400	401	315	331	302	331	168	146	194	166
Openbare weg	334	189	262	251	206	218	213	189	125	101	113	140
Winkel	217	79	82	102	111	98	93	92	56	64	92	91
Woning: oprit	123	66	61	44	67	56	38	35	26	27	34	38
Parking	118	51	49	49	51	43	48	65	31	19	31	33
Woning: aanhorigheid	71	42	54	50	53	49	20	35	30	24	33	23
Bedrijf	72	51	56	31	32	44	34	29	21	22	21	22
Woning: appartement	36	32	33	47	32	43	44	40	33	24	26	31
Onbekend	71	36	36	29	27	26	25	28	21	14	21	19
Woning: onbepaald	38	28	31	10	28	18	23	22	13	19	15	24
Werf	38	32	38	23	14	20	16	9	19	7	16	25
Terrein	25	22	22	27	16	14	14	16	11	9	17	16
Horeca	55	23	11	12	12	17	9	15	13	9	7	5
Woning: garage	22	12	18	26	18	21	20	10	9	9	11	5
Onderwijsinstelling	65	15	12	14	15	6	11	10	12	6	8	3
Recreatie en cultuur	48	17	15	17	19	11	14	10	5	3	4	5
Andere	8	17	14	19	14	14	16	17	15	5	15	9
Openbare dienst	21	12	18	7	7	24	13	8	7	5	8	6
Woning: andere	34	12	8	11	9	9	8	11	3	9	7	3
Sportinfrastructuur	20	5	3	14	8	8	9	5		5	11	7
Vervoermiddel: auto	18	9	8	11	10	8	2	5	1	2	5	2
Spoorwegstation / busstation / metrostation	4	2	4	8	5	5	8	4	4	6	5	2
Stadion	6	11	5	14	2	3	1	3	6	2		1
Benzinestation	6	6	3	7	5	5	3	4	5	1	6	2
Dienst	12	11	3		10	5	2	3	2	2	2	1
Bank / financiële instelling	5	3	3	2	2	3	5	4	3	2	2	7
Dokter / tandarts / apotheker	4	2	3	5	3	5	4	6		2	3	3
Vervoermiddel: trein / tram / metrotrein	1	4	2	5	3	4	6	3		4	4	4
Rusthuis	5	3	1	3	6	2	10	3			1	3
Vervoermiddel: vrachtwagen	2	3	1	3	1	7	6	1	2	1	1	5
Bestuurlijk gebouw	12	4	3			5		2	1	2	1	2
Religieus gebouw		7	2	3	5		1		4	2	1	2
Vervoermiddel: andere	2	1	3	2	4		2	4	2	2	1	1
Begraafplaats		1	2	2	2	5	4	2				1
Vervoermiddel: autobus / autocar		1	1	4	1	2		1	1			
Luchthaven			1	2	1			1			2	
Bushalte / tramhalte	2				1			1			1	
Waterlopen en zeeën	1		1	1				1		1		
Ziekenhuis		2						1				1
Bankautomaat	1											
Ontuchthuis		1										
<b>Totaal</b>	<b>2.014</b>	<b>1.248</b>	<b>1.269</b>	<b>1.256</b>	<b>1.115</b>	<b>1.129</b>	<b>1.024</b>	<b>1.026</b>	<b>649</b>	<b>556</b>	<b>719</b>	<b>708</b>



## ZONE DES ARCHES

## Beschadigen van eigendom

	2000	2013	2014	2015	2016	2017	2018	2019	2020	2021	2022	2023
Openbare weg	115	162	141	124	121	95	122	125	80	112	112	75
Woning: hoofdverblijf	76	89	91	75	73	61	69	87	65	76	75	74
Parking	33	35	25	24	22	32	24	37	18	23	26	20
Woning: oprit	26	25	37	25	21	23	26	24	8	19	18	27
Terrein	20	13	23	13	11	7	8	16	10	12	13	7
Woning: tuin	18	13	12	19	14	13	13	18	11	5	8	2
Woning: onbepaald	9	7	10	6	3	10	14	7	4	10	11	4
Onbekend	12	6	3	7	8	3	5	9	1	11	6	4
Woning: aanhorigheid	13	8	9	2	6	4	4	3	7	4	8	7
Onderwijsinstelling	16	2	6	8	6	4	4	4	6	4	3	4
Winkel	16	7	10	4	4	3	3	4	2	4	3	4
Openbare dienst		10	4		3	10	5	7	5	4	7	3
Bedrijf	18	3	3	8	2	2	4	3	4	3	2	2
Woning: garage	5	10	5	4		9	1	4	7	3	1	3
Woning: tweede verblijf	4	3	7	4	1	3	5	4	1	4	3	7
Andere	5	5	6	3	4	3	4	6	3	1	2	3
Werf	8	3	5	7		4	2	3	2	4	3	4
Horeca	12	6	2	3	3	1			2	3	5	2
Recreatie en cultuur	1	3	2	3	4	1	3	5	2	4	4	4
Vervoermiddel: auto	4	5	1	3	3	3	2	4	2	1	1	2
Bestuurlijk gebouw	1	3	4	2	1	4	3	1	1	3	1	3
Sportinfrastructuur	3	4	2	4	4	2	1	3	1	1	1	
Religieus gebouw	8	2	2		2		1	1	1	1	2	
Begraafplaats	5	1	1	2	3	2	1				1	1
Spoorwegstation / busstation / metrostation	3	1	2			3	1	2	2		1	2
Vervoermiddel: andere	3	4	1		2			1	3	1	1	1
Dienst	2	1	3	1				1	1		3	
Stadion	4	2	2		1			1		1		
Politiebureau	1		1	2			1		1	1	1	2
Bank / financiële instelling			3	3				1	1	1		
Benzinestation	2	1			1	1	2					1
Waterlopen en zeeën					1		2		1			1
Bushalte / tramhalte					2		1					
Dokter / tandarts / apotheker	1										2	
Luchthaven			1		1						1	
Rusthuis				1						1	1	
Ziekenhuis				1					1			
Ontuchthuis				1								
<b>Totaal</b>	<b>444</b>	<b>434</b>	<b>424</b>	<b>359</b>	<b>327</b>	<b>303</b>	<b>331</b>	<b>381</b>	<b>253</b>	<b>317</b>	<b>326</b>	<b>269</b>



## ZONE DES ARCHES

### Misdrijven tegen de lichamelijke integriteit

	2000	2013	2014	2015	2016	2017	2018	2019	2020	2021	2022	2023
Woning	157	142	137	167	126	140	136	165	155	142	214	196
Openbare weg	81	119	122	118	112	121	124	125	94	115	126	140
Woning: oprit	12	12	4	15	13	9	12	9	7	8	11	6
Openbare dienst	5	16	6	9	11	8	5	14	7	8	6	12
Onderwijsinstelling	11	7	9	7	15	11	11	7	7		7	7
Horeca	17	12	11	7	5	6	9	7	2	4	5	2
Onbekend	14	6	5	7	8	12	7	3	3	11	7	3
Recreatie en cultuur	22	9	6	5	1	5	5	4	2	1	6	6
Parking	6	13	3	5	3	2	5	10	2	5	3	11
Woning: tuin	2	2	1		3		4	7	5	7	2	4
Winkel	3	2	1	2	2	5	5	2	1	2	2	6
Sportinfrastructuur	5	4	2		1		4	4	2	2	2	4
Terrein	4	5	1	2	1	4	2	2		2	1	3
Stadion	2		3	3	3		1	7	2		1	2
Bedrijf	1	5	3	1	1	1			4	1	4	1
Andere		3	1	2	1	1	1	1	1	1		3
Spoorwegstation / busstation / metrostation	2		1				1	2	2	2	3	1
Vervoermiddel: autobus / autocar	2	2	1		1	1	1	1	1			2
Vervoermiddel: andere		1			1	2	1	1			2	3
Dienst	1	1		1		2	2	1		1		
Vervoermiddel: trein / tram / metrotrein	1			1		1	3			1	1	
Rusthuis		1	2				1	1			1	1
Benzinestation	1			2		1			1	1		
Ziekenhuis		2	2			1						
Dokter / tandarts / apotheker			1	1		1						
Bank / financiële instelling					1		1					
Bestuurlijk gebouw			1	1								
Luchthaven				1							1	
Politiebureau		1										
Religieus gebouw								1				
<b>Totaal</b>	<b>349</b>	<b>365</b>	<b>323</b>	<b>357</b>	<b>309</b>	<b>334</b>	<b>341</b>	<b>374</b>	<b>298</b>	<b>314</b>	<b>405</b>	<b>413</b>

# ***POLITIËLE CRIMINALITEITSSTATISTIEKEN***

---

*PLEEGPLAATS: POLITIEZONE*

**ZONE DES ARCHES**

***DEEL V : POLITIEZONE VS TYPOLOGIE***



## GEREGISTREERDE CRIMINALITEIT: POLITIEZONE vs TYPOLOGIE

### Typologie van de zone: Categorie 4

Politiezone
BERLAAR - NIJLEN
BODUKAP
BUGGENHOUT - LEBBEKE
CENTRE ARDENNE
CONDROZ-FAMENNE
FAGNES
GERAARDSBERGEN - LIERDE
GRENSLEIE
HERKO
HERMETON ET HEURE
HESBAYE
HESBAYE OUEST
LA MAZERINE
MIDOW
MIRA
ORNEAU-MEHAIGNE
OTTIGNIES - LOUVAIN-LA-NEUVE
POL AMOW
POLDER
POLICE DES HAUTS-PAYS
POLITIEZONE ARRO IEPER
POLITIEZONE BRT
POLITIEZONE HEIST
POLITIEZONE K-L-M
POLITIEZONE MAASLAND
POLITIEZONE NOORDERKEMPEN



## GEREGISTREERDE CRIMINALITEIT: POLITIEZONE vs TYPOLOGIE

Politiezone
POLITIEZONE RUPEL
POLITIEZONE SCHELDE - LEIE
POLITIEZONE SPOORKIN
POLITIEZONE TARL
POLITIEZONE WESER-GÖHL
PZ BERINGEN/HAM/TESSENDERLO
PZ BERLARE/ZELE
PZ BILZEN/HOESLIT/RIEMST
PZ BLANKENBERGE/ZUIENKERKE
PZ BOORTMEERBEEK-HAACHT-KEERBERGEN
PZ DENDERLEEUV/HAALTERT
PZ DRUIVENSTREEK
PZ ERPE-MERE/LEDE
PZ GETEVALLEI
PZ HAMME/WAASMUNSTER
PZ HAMONT-ACHEL/PELT
PZ HEUSDEN-ZOLDER
PZ KRUIBEKE/TEMSE
PZ LANAKEN/MAASMECHELEN
PZ LOMMEL
PZ NINOVE
PZ VOER EN DIJLE
PZ WAASLAND-NOORD
PZ WETTEREN LAARNE WICHELEN
PZ ZWIJNDRECHT
SAMSOM
VOORKEMPEN
ZONE BASSE MEUSE



## GEREGISTREERDE CRIMINALITEIT: POLITIEZONE vs TYPOLOGIE

Politiezone
ZONE DE POLICE DES 3 VALLEES
ZONE DES ARCHES
ZONE HAUTE-MEUSE
ZONE OUEST BRABANT WALLON
ZOTTEGEM HERZELE S1LHOUTEM
ZP BERNISSART/PERUWELZ
ZP BINCHE-ANDERLUES-LERMES
ZP HAUTE SENNE





## GEREGISTREERDE CRIMINALITEIT: POLITIEZONE vs TYPOLOGIE

### Typologie van de zone: Categorie 4

Criminele figuur / Fenomeen	Niveau	% 2019 - 2020	% 2020 - 2021	% 2021 - 2022
Autodiefstal	POLITIEZONE	-8,0%	-34,8%	53,3%
	TYPOLOGIE	-30,9%	-9,6%	16,8%
Motodiefstal	POLITIEZONE	-42,9%	-100,0%	/
	TYPOLOGIE	-36,3%	-10,3%	28,8%
Carjacking	POLITIEZONE	/	-100,0%	/
	TYPOLOGIE	-36,7%	3,2%	-25,0%
Homejacking	POLITIEZONE	/	/	/
	TYPOLOGIE	-40,0%	22,2%	-18,2%
Garagediefstal	POLITIEZONE	-90,9%	-100,0%	/
	TYPOLOGIE	-61,7%	-1,8%	14,3%
Bromfietsdiefstal	POLITIEZONE	50,0%	-33,3%	250,0%
	TYPOLOGIE	-30,8%	-5,1%	32,3%
Fietsdiefstal	POLITIEZONE	-5,3%	-33,3%	25,0%
	TYPOLOGIE	-27,2%	3,2%	15,7%
Woninginbraak	POLITIEZONE	-52,4%	-8,2%	33,3%
	TYPOLOGIE	-30,5%	-9,4%	33,2%
Inbraak in bedrijf of handelszaak	POLITIEZONE	-32,8%	-51,2%	0,0%
	TYPOLOGIE	-35,0%	-10,7%	2,0%
Inbraak in openbare of overheidsinstelling	POLITIEZONE	23,1%	-62,5%	0,0%
	TYPOLOGIE	-18,4%	-24,3%	-2,9%
Ramkraak	POLITIEZONE	-100,0%	/	/
	TYPOLOGIE	-64,0%	-44,4%	0,0%



## GEREGISTREERDE CRIMINALITEIT: POLITIEZONE vs TYPOLOGIE

Criminele figuur / Fenomeen	Niveau	% 2019 - 2020	% 2020 - 2021	% 2021 - 2022
Inbraak in gebouw (totaal)	POLITIEZONE	-46,7%	-21,1%	27,3%
	TYPOLGIE	-30,4%	-10,7%	26,5%
Diefstal gewapenderhand	POLITIEZONE	40,0%	-85,7%	200,0%
	TYPOLGIE	-16,5%	-16,0%	3,0%
Diefstal met geweld zonder wapen	POLITIEZONE	-12,5%	7,1%	0,0%
	TYPOLGIE	-21,4%	2,9%	24,7%
Diefstal uit of aan voertuig	POLITIEZONE	-24,8%	-14,9%	12,5%
	TYPOLGIE	-29,7%	-2,4%	4,8%
Sacjacking uit auto	POLITIEZONE	/	/	/
	TYPOLGIE	-100,0%	/	0,0%
Diefstal van wapens en explosieven	POLITIEZONE	-40,0%	0,0%	-16,7%
	TYPOLGIE	-33,0%	1,1%	0,0%
Steaming	POLITIEZONE	/	/	/
	TYPOLGIE	30,0%	-46,2%	42,9%
Handtasroof	POLITIEZONE	/	/	-100,0%
	TYPOLGIE	-42,1%	-31,8%	106,7%
Grijpdiefstal	POLITIEZONE	-90,0%	100,0%	-100,0%
	TYPOLGIE	-39,1%	-20,9%	86,8%
Zakkenrollerij	POLITIEZONE	-20,0%	-16,7%	50,0%
	TYPOLGIE	-58,9%	-7,0%	64,3%
Winkeldiefstal	POLITIEZONE	-41,8%	34,4%	41,9%
	TYPOLGIE	-15,1%	7,0%	22,2%
Diefstal met list	POLITIEZONE	63,6%	-77,8%	-75,0%
	TYPOLGIE	-37,3%	-5,7%	14,6%



## GEREGISTREERDE CRIMINALITEIT: POLITIEZONE vs TYPOLOGIE

Criminele figuur / Fenomeen	Niveau	% 2019 - 2020	% 2020 - 2021	% 2021 - 2022
Metaaldiefstal	POLITIEZONE	25,0%	20,0%	100,0%
	TYOLOGIE	-31,0%	12,2%	60,2%
Werfdiefstal	POLITIEZONE	111,1%	-63,2%	142,9%
	TYOLOGIE	-9,4%	-6,8%	27,6%
Home-invasie	POLITIEZONE	/	/	/
	TYOLOGIE	-38,1%	23,1%	-15,6%
Dierendiefstal	POLITIEZONE	200,0%	0,0%	166,7%
	TYOLOGIE	-19,4%	-22,4%	-9,6%
Ladingdiefstal	POLITIEZONE	7,1%	-60,0%	16,7%
	TYOLOGIE	-17,0%	-41,5%	11,8%
Betaalkaartfraude	POLITIEZONE	-20,6%	-37,0%	147,1%
	TYOLOGIE	-30,6%	-19,5%	46,5%
Phishing	POLITIEZONE	0,0%	-100,0%	/
	TYOLOGIE	171,2%	14,6%	2,5%
Ransomware	POLITIEZONE	/	-100,0%	/
	TYOLOGIE	-36,0%	87,5%	-13,3%
Shouldersurfing	POLITIEZONE	/	-100,0%	/
	TYOLOGIE	-63,0%	-27,8%	1,5%
Skimming	POLITIEZONE	/	/	100,0%
	TYOLOGIE	-21,8%	-54,4%	151,6%
Geweld tegen beroepen van algemeen belang	POLITIEZONE	-63,6%	-50,0%	150,0%
	TYOLOGIE	-6,9%	6,0%	16,7%
Groepsverkrachting	POLITIEZONE	/	-100,0%	/
	TYOLOGIE	20,7%	-31,4%	12,5%



## GEREGISTREERDE CRIMINALITEIT: POLITIEZONE vs TYPOLOGIE

Criminele figuur / Fenomeen	Niveau	% 2019 - 2020	% 2020 - 2021	% 2021 - 2022
Graffiti	POLITIEZONE	-88,2%	550,0%	-30,8%
	TYPOLOGIE	3,0%	-27,3%	47,7%
Beschadiging van auto	POLITIEZONE	-36,4%	46,9%	2,8%
	TYPOLOGIE	-20,5%	1,8%	2,2%
Steekpartij	POLITIEZONE	/	-50,0%	100,0%
	TYPOLOGIE	5,9%	3,7%	9,8%
IFG: fysiek, binnen het koppel	POLITIEZONE	-8,6%	-1,0%	42,1%
	TYPOLOGIE	-9,1%	2,8%	9,8%
IFG: fysiek, tegen afstammelingen	POLITIEZONE	55,6%	50,0%	-14,3%
	TYPOLOGIE	-4,6%	9,3%	4,3%
IFG: fysiek, tegen andere leden	POLITIEZONE	21,4%	-52,9%	175,0%
	TYPOLOGIE	-9,6%	7,6%	0,6%
IFG: seksueel, binnen het koppel	POLITIEZONE	/	/	-50,0%
	TYPOLOGIE	2,4%	11,6%	12,5%
IFG: seksueel, tegen afstammelingen	POLITIEZONE	0,0%	25,0%	-80,0%
	TYPOLOGIE	26,7%	-10,8%	-58,8%
IFG: seksueel, tegen andere leden	POLITIEZONE	/	/	/
	TYPOLOGIE	-12,5%	-7,1%	-23,1%
IFG: psychisch, binnen het koppel	POLITIEZONE	-27,0%	35,8%	11,8%
	TYPOLOGIE	-3,4%	7,5%	-1,2%
IFG: psychisch, tegen afstammelingen	POLITIEZONE	100,0%	100,0%	50,0%
	TYPOLOGIE	24,4%	14,9%	7,9%
IFG: psychisch, tegen andere leden	POLITIEZONE	60,0%	-12,5%	-28,6%
	TYPOLOGIE	2,6%	-7,3%	9,5%



## GEREGISTREERDE CRIMINALITEIT: POLITIEZONE vs TYPOLOGIE

Criminele figuur / Fenomeen	Niveau	% 2019 - 2020	% 2020 - 2021	% 2021 - 2022
IFG: economisch, binnen het koppel	POLITIEZONE	-33,3%	-50,0%	600,0%
	TYPOLGIE	-3,9%	-1,2%	2,6%
IFG: economisch, tegen afstammelingen	POLITIEZONE	/	/	/
	TYPOLGIE	21,1%	8,7%	-30,0%
IFG: economisch, tegen andere leden	POLITIEZONE	-60,0%	50,0%	83,3%
	TYPOLGIE	-34,3%	2,4%	19,9%
Humane doping	POLITIEZONE	-100,0%	/	/
	TYPOLGIE	-20,5%	-12,4%	-18,8%
Illegale vetmesting	POLITIEZONE	/	0,0%	-100,0%
	TYPOLGIE	162,5%	-14,3%	-11,1%
Verkoop van cocaïne	POLITIEZONE	-100,0%	/	12,5%
	TYPOLGIE	-1,5%	2,7%	15,1%
Import-export van cocaïne	POLITIEZONE	/	/	/
	TYPOLGIE	-25,7%	-35,8%	28,8%
Productie van synthetische drugs	POLITIEZONE	/	/	/
	TYPOLGIE	4,2%	32,0%	-39,4%
Import-export van synthetische drugs	POLITIEZONE	/	-100,0%	/
	TYPOLGIE	-40,0%	-9,5%	47,4%
Verkoop van synthetische drugs	POLITIEZONE	-100,0%	/	-100,0%
	TYPOLGIE	-6,8%	-9,8%	14,3%
Productie van cannabis (teelt)	POLITIEZONE	-100,0%	/	33,3%
	TYPOLGIE	-5,6%	-16,0%	-5,4%
Import-export van cannabis in grote hoeve.	POLITIEZONE	/	/	/
	TYPOLGIE	44,4%	-61,5%	40,0%



## GEREGISTREERDE CRIMINALITEIT: POLITIEZONE vs TYPOLOGIE

Criminele figuur / Fenomeen	Niveau	% 2019 - 2020	% 2020 - 2021	% 2021 - 2022
Verkoop van cannabis in grote hoeveelheid	POLITIEZONE	/	/	/
	TYPOLGIE	14,3%	-4,2%	13,0%
Import-export van heroïne	POLITIEZONE	/	-100,0%	/
	TYPOLGIE	130,0%	-56,5%	110,0%
Verkoop-handel van heroïne	POLITIEZONE	100,0%	-50,0%	0,0%
	TYPOLGIE	30,2%	-3,7%	3,8%
Handel en productie van vuurwapen	POLITIEZONE	-50,0%	0,0%	-100,0%
	TYPOLGIE	7,4%	6,9%	-38,7%
Handel en productie van niet-vuurwapen	POLITIEZONE	-100,0%	/	/
	TYPOLGIE	-72,7%	66,7%	60,0%
Mensenhandel - economische uitbuiting	POLITIEZONE	/	-100,0%	/
	TYPOLGIE	-23,1%	40,0%	-7,1%
Mensenhandel - seksuele uitbuiting	POLITIEZONE	-100,0%	/	/
	TYPOLGIE	2,3%	81,8%	-22,5%
Fysiek geweld (openbaar vervoer)	POLITIEZONE	0,0%	100,0%	-25,0%
	TYPOLGIE	-12,4%	12,1%	25,4%
Fysiek geweld (openbare weg)	POLITIEZONE	-20,0%	15,5%	4,1%
	TYPOLGIE	-13,4%	9,4%	7,2%
Fysiek geweld (andere openbare plaats)	POLITIEZONE	-100,0%	/	300,0%
	TYPOLGIE	-4,6%	6,5%	6,5%
Fysiek geweld (publiek toegankelijke plaats)	POLITIEZONE	-64,9%	7,7%	50,0%
	TYPOLGIE	-43,0%	11,3%	42,0%
Seksueel geweld (openbaar vervoer)	POLITIEZONE	/	-100,0%	/
	TYPOLGIE	9,8%	14,3%	-7,8%



## GEREGISTREERDE CRIMINALITEIT: POLITIEZONE vs TYPOLOGIE

Criminele figuur / Fenomeen	Niveau	% 2019 - 2020	% 2020 - 2021	% 2021 - 2022
Seksueel geweld (openbare weg)	POLITIEZONE	-56,3%	-28,6%	-60,0%
	TYPOLGIE	-16,2%	5,8%	5,2%
Seksueel geweld (andere openbare plaats)	POLITIEZONE	-75,0%	100,0%	-100,0%
	TYPOLGIE	-5,3%	3,4%	-13,0%
Seksueel geweld (publiek toegankelijke plaats)	POLITIEZONE	-33,3%	100,0%	37,5%
	TYPOLGIE	-31,5%	23,4%	26,2%
Psychisch geweld (openbaar vervoer)	POLITIEZONE	50,0%	66,7%	-80,0%
	TYPOLGIE	-22,9%	20,0%	0,0%
Psychisch geweld (openbare weg)	POLITIEZONE	-12,1%	-36,8%	43,6%
	TYPOLGIE	1,9%	-4,0%	6,2%
Psychisch geweld (andere openbare plaats)	POLITIEZONE	100,0%	-33,3%	0,0%
	TYPOLGIE	11,5%	-16,2%	-1,5%
Psychisch geweld (publiek toegankelijke plaats)	POLITIEZONE	-18,5%	-9,1%	75,0%
	TYPOLGIE	-17,3%	-0,5%	11,2%
Diefstal gewapenderhand (openbaar vervoer)	POLITIEZONE	/	/	/
	TYPOLGIE	50,0%	-33,3%	75,0%
Diefstal gewapenderhand (openbare weg)	POLITIEZONE	50,0%	-100,0%	/
	TYPOLGIE	-13,3%	-21,2%	14,9%
Diefstal gewapenderhand (andere openbare plaats)	POLITIEZONE	/	/	/
	TYPOLGIE	33,3%	-12,5%	-42,9%
Diefstal gewapenderhand (publiek toegank. plaats)	POLITIEZONE	200,0%	-66,7%	-100,0%
	TYPOLGIE	-23,9%	-19,0%	-7,1%
Diefstal geweld zonder wapen (openbaar vervoer)	POLITIEZONE	-100,0%	/	/
	TYPOLGIE	-10,8%	-30,3%	26,1%



## GEREGISTREERDE CRIMINALITEIT: POLITIEZONE vs TYPOLOGIE

Criminele figuur / Fenomeen	Niveau	% 2019 - 2020	% 2020 - 2021	% 2021 - 2022
Diefstal geweld zonder wapen (openbare weg)	POLITIEZONE	0,0%	-40,0%	-66,7%
	TYPOLOGIE	-29,5%	-8,6%	13,5%
Diefstal geweld zonder wapen (and. openb. plaats)	POLITIEZONE	-100,0%	/	/
	TYPOLOGIE	-9,5%	-21,1%	6,7%
Diefstal geweld zonder wapen (pub. toegank. pl.)	POLITIEZONE	/	0,0%	0,0%
	TYPOLOGIE	-29,4%	-11,4%	39,0%
Nepagenten	POLITIEZONE	/	-66,7%	100,0%
	TYPOLOGIE	-38,3%	-24,3%	-21,4%
Terrorisme, extremisme en radicalisme	POLITIEZONE	/	-100,0%	/
	TYPOLOGIE	37,8%	-17,6%	-16,7%
Cyberbelaging	POLITIEZONE	23,1%	68,8%	18,5%
	TYPOLOGIE	-7,9%	7,1%	-0,1%
Identiteitsfraude	POLITIEZONE	30,8%	-67,6%	90,9%
	TYPOLOGIE	30,0%	-2,1%	2,7%



# ***POLITIËLE CRIMINALITEITSSTATISTIEKEN***

---

***PLEEGPLAATS: POLITIEZONE***

**ZONE DES ARCHES**

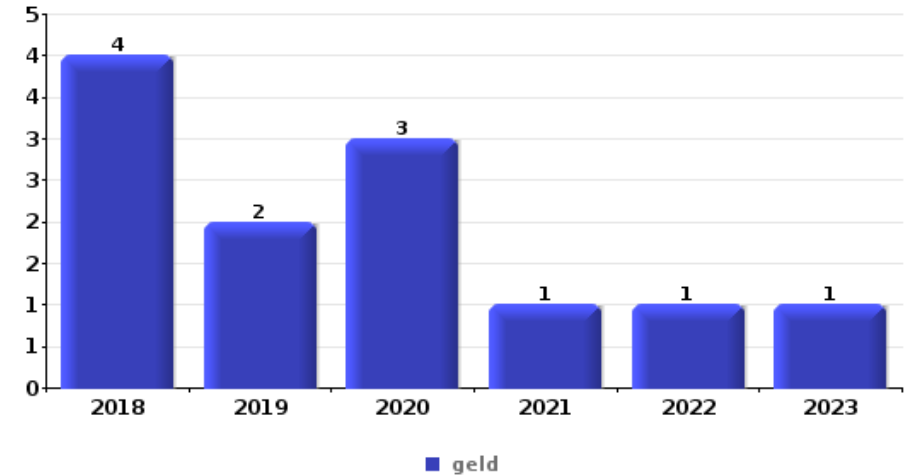
***DEEL VI : VOORWERPEN EN VERVOERMIDDELEN***



## ZONE DES ARCHES

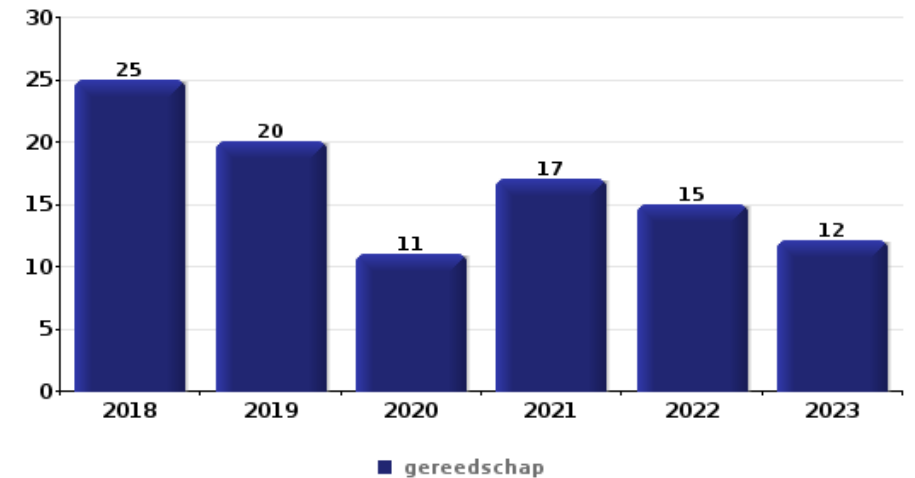
### Diefstal gewapenderhand

Top 5 gestolen voorwerpen (obv aantal feiten)		2018	2019	2020	2021	2022	2023
1	geld	4	2	3	1	1	1
2	juweel / uurwerk	1	1	2			
3	ander officieel document	1	1	1			
3	bankkaart / kredietkaart	1	1	1			
3	GSM en toebehoren	1	1			1	
3	identiteitskaart / paspoort	2	1				
3	portefeuille	1	1	1			
3	tabak	1		1			1



### Diefstal uit of aan voertuig

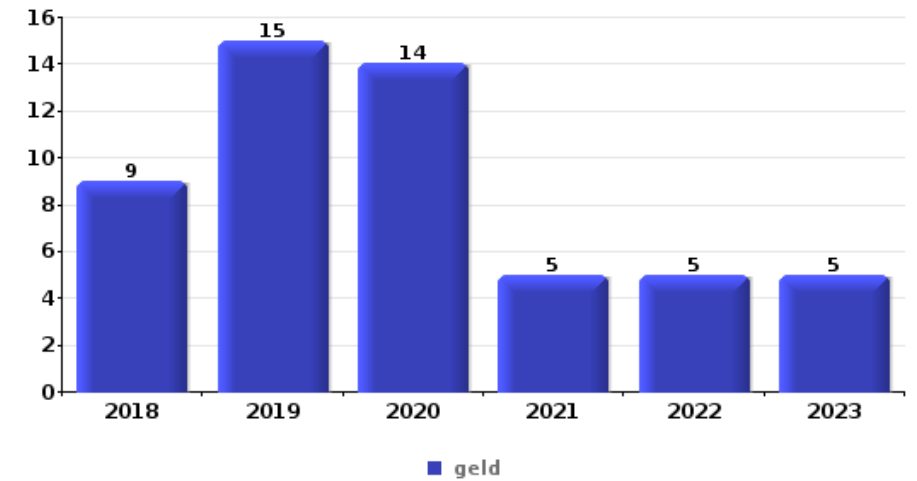
Top 5 gestolen voorwerpen (obv aantal feiten)		2018	2019	2020	2021	2022	2023
1	gereedschap	25	20	11	17	15	12
2	nummerplaat	18	19	24	6	3	1
3	identiteitskaart / paspoort	19	12	4	9	13	11
4	rijbewijs	16	8	7	13	13	10
5	geld	13	10	7	9	9	11





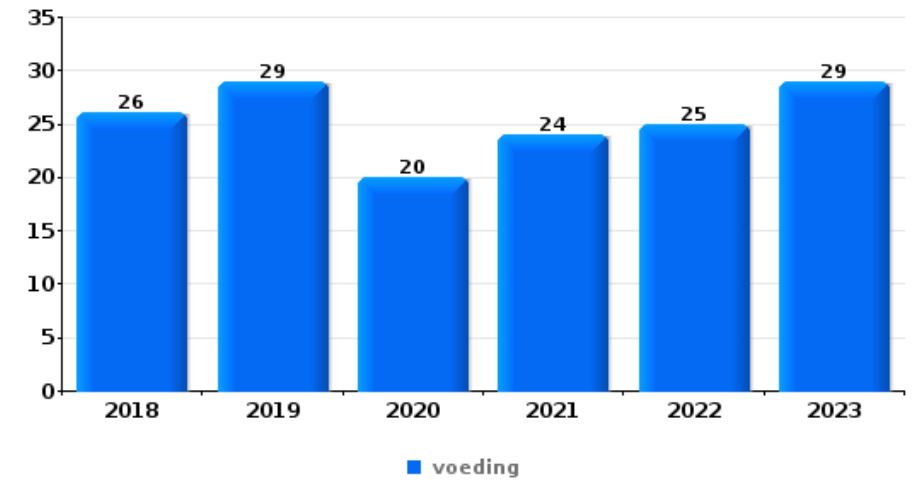
**Inbraak in bedrijf of handelszaak**

Top 5 gestolen voorwerpen (obv aantal feiten)		2018	2019	2020	2021	2022	2023
1	geld	9	15	14	5	5	5
2	gereedschap	7	2	8	1	1	3
3	voeding	2	7	7	3	2	
4	computer en toebehoren	2	3	5		2	1
5	tabak	1	2	1	1	2	



**Winkeldiefstal**

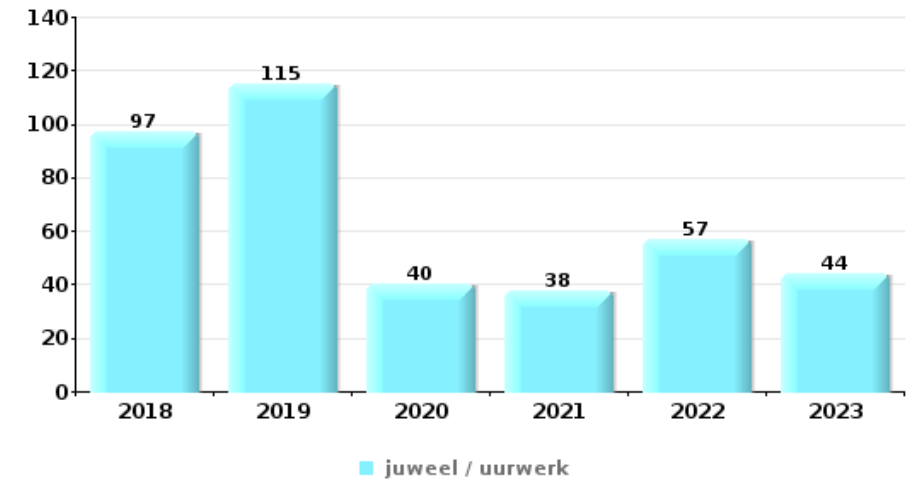
Top 5 gestolen voorwerpen (obv aantal feiten)		2018	2019	2020	2021	2022	2023
1	voeding	26	29	20	24	25	29
2	tabak	23	10	1	3	13	8
3	parfum / schoonheidsproduct	4	4	2	5	7	6
4	kleding	7	6	2	4	6	2
5	multimedia	1	4	1	1	4	2





## Woninginbraak

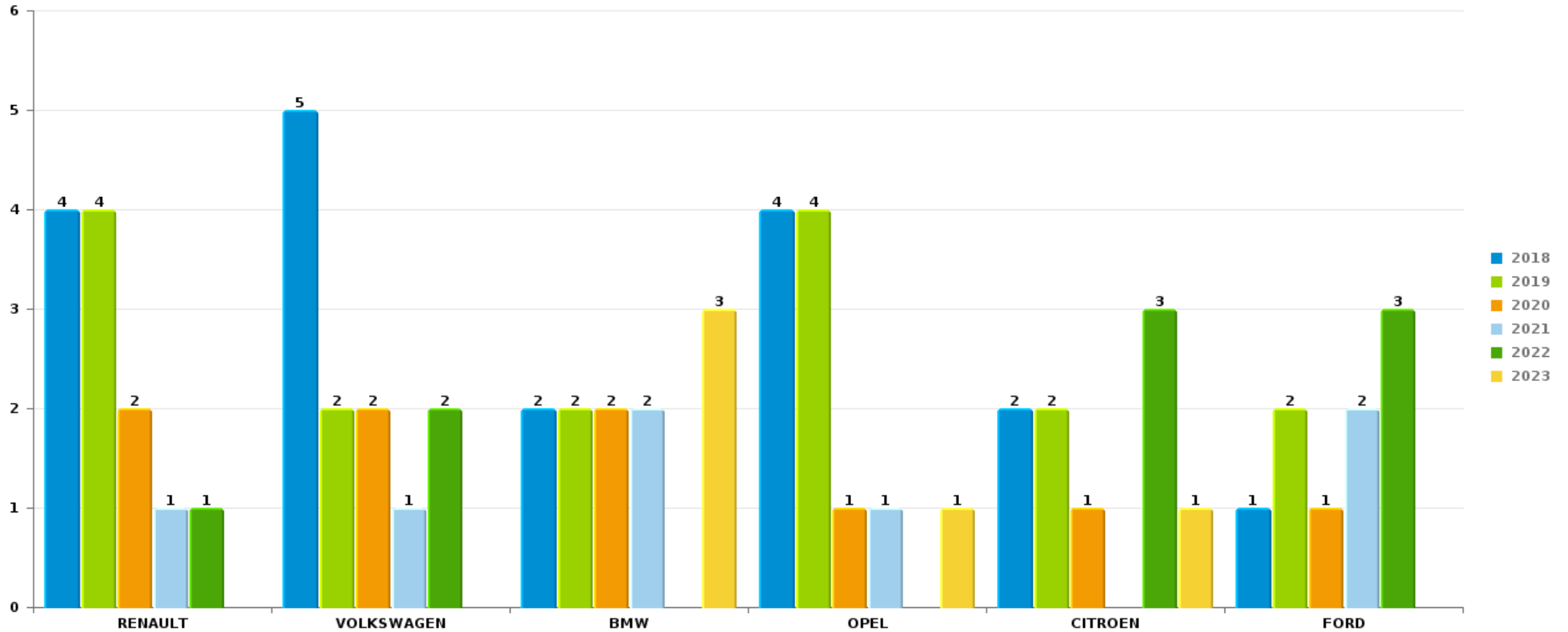
Top 5 gestolen voorwerpen (obv aantal feiten)		2018	2019	2020	2021	2022	2023
1	juweel / uurwerk	97	115	40	38	57	44
2	geld	57	87	36	27	38	38
3	multimedia	33	31	13	11	18	12
4	computer en toebehoren	24	28	13	12	15	6
5	gereedschap	17	22	10	11	11	6



*Opmerking: wat betreft de voorwerpen worden er geen totalen gepresenteerd gezien bij eenzelfde feit meerdere voorwerpen kunnen gestolen zijn.*

ZONE DES ARCHESAutodiefstal

Aantal gestolen auto's per merk (Top 5)



# ***POLITIËLE CRIMINALITEITSSTATISTIEKEN***

---

***PLEEGPLAATS: POLITIEZONE***

**ZONE DES ARCHES**

***DEEL VII : VERDACHTEN***



## Deel 1: Niveau FEITEN (telling van het aantal feiten waarbij een bepaald type verdachte betrokken is)

### 1.1. Aantal inbreuken volgens het geslacht van de gekende verdachten (per hoofdcategorie)

Doordat bij eenzelfde feit zowel een mannelijke als een vrouwelijke gekende verdachte betrokken kan zijn, is het mogelijk dat de som van de kolommen "Mannen" en "Vrouwen" hoger is dan de waarde in de kolom "Totaal..." (zie ook de methodologische nota)

#### ZONE DES ARCHES

2023

Hoofdcategorie / Geslacht	Totaal aantal feiten minstens 1 gekende	Mannen	%	Vrouwen	%
Drugs	190	177	93,2%	18	9,5%
Misdr. tegen de lichamelijke integriteit	116	97	83,6%	37	31,9%
Bevolkingsregister	99	74	74,7%	27	27,3%
Diefstal en afpersing	65	54	83,1%	17	26,2%
Wapens en springstoffen	65	63	96,9%	3	4,6%
Dronkenschap en alcohol	56	45	80,4%	12	21,4%
Misdr. tegen de openbare veiligheid	56	53	94,6%	3	5,4%
Misdr. tegen andere morele waarden en gevoelens	44	34	77,3%	10	22,7%
Misdr. tegen de openbare trouw	42	39	92,9%	4	9,5%
Vreemdelingenwetgeving	40	37	92,5%	3	7,5%
Bedrog	27	22	81,5%	7	25,9%
Misdr. tegen gezag van de overheid	27	23	85,2%	4	14,8%
Zedenmisdrijven	26	25	96,2%	2	7,7%
Beschadigen van eigendom	23	15	65,2%	8	34,8%
Jeugdbescherming	14	8	57,1%	9	64,3%
Milieu	11	8	72,7%	5	45,5%

## GEREGISTREERDE CRIMINALITEIT: VERDACHTEN



Hoofdcategorie / Geslacht	Totaal aantal feiten minstens 1 gekende	Mannen	%	Vrouwen	%
Informaticacriminaliteit	4	4	100,0%		
Bescherming van de openbare inkomsten	3	3	100,0%		
Sociaal strafwetboek	3	3	100,0%		
Andere bijzondere wetten	2	2	100,0%		
Arbeid	2	2	100,0%		
Bescherming personen	2			2	100,0%
Handelspraktijken	2	1	50,0%	1	50,0%
Misdr. tegen de familie	2			2	100,0%
<b>Totaal</b>	<b>921</b>	<b>789</b>	<b>85,7%</b>	<b>174</b>	<b>18,9%</b>





## 1.2. Aantal inbreuken volgens het geslacht van de gekende verdachten (per criminele figuur)

Doordat bij eenzelfde criminele figuur zowel een mannelijke als een vrouwelijke gekende verdachte betrokken kan zijn, is het mogelijk dat de som van de kolommen "Mannen" en "Vrouwen" hoger is dan de waarde in de kolom "Totaal..." (zie ook de methodologische nota)

### ZONE DES ARCHES

2023

#### CF Diefstal vervoermiddel

Criminele figuur / Geslacht	Totaal aantal feiten minstens 1 gekende verdachte	Mannen	%
Autodiefstal	3	3	100,0%
Carjacking	1	1	100,0%
Fietsdiefstal	1	1	100,0%
<b>Totaal</b>	<b>NVT</b>	<b>NVT</b>	<b>NVT</b>

#### CF Inbraak

Criminele figuur / Geslacht	Totaal aantal feiten minstens 1 gekende verdachte	Mannen	%	Vrouwen	%
Woninginbraak	5	3	60,0%	3	60,0%
Inbraak in gebouw (totaal)	5	3	60,0%	3	60,0%
<b>Totaal</b>	<b>NVT</b>	<b>NVT</b>	<b>NVT</b>	<b>NVT</b>	<b>NVT</b>

#### CF Diefstal andere

Criminele figuur / Geslacht	Totaal aantal feiten minstens 1 gekende verdachte	Mannen	%	Vrouwen	%
Diefstal gewapenderhand	2	2	100,0%		
Diefstal met geweld zonder wapen	3	2	66,7%	1	33,3%
Diefstal uit of aan voertuig	1	1	100,0%		
Winkeldiefstal	34	26	76,5%	11	32,4%
Werfdiefstal	1	1	100,0%		
Home-invasie	1	1	100,0%		
<b>Totaal</b>	<b>NVT</b>	<b>NVT</b>	<b>NVT</b>	<b>NVT</b>	<b>NVT</b>

## GEREGISTREERDE CRIMINALITEIT: VERDACHTEN



### ICT-criminaliteit

Criminele figuur / Geslacht	Totaal aantal feiten minstens 1 gekende verdachte	Mannen	%
Betaalkaartfraude	3	3	100,0%
<b>Totaal</b>	<b>NVT</b>	<b>NVT</b>	<b>NVT</b>

### CF Andere

Criminele figuur / Geslacht	Totaal aantal feiten minstens 1 gekende verdachte	Mannen	%	Vrouwen	%
Geweld tegen beroepen van algemeen belang	7	5	71,4%	2	28,6%
Beschadiging van auto	9	3	33,3%	6	66,7%
<b>Totaal</b>	<b>NVT</b>	<b>NVT</b>	<b>NVT</b>	<b>NVT</b>	<b>NVT</b>

### FE Intrafamiliaal geweld (IFG)

Criminele figuur / Geslacht	Totaal aantal feiten minstens 1 gekende verdachte	Mannen	%	Vrouwen	%
IFG: fysiek, binnen het koppel	36	28	77,8%	19	52,8%
IFG: fysiek, tegen afstammelingen	4	4	100,0%	1	25,0%
IFG: fysiek, tegen andere leden	6	6	100,0%	1	16,7%
IFG: seksueel, binnen het koppel	1	1	100,0%		
IFG: psychisch, binnen het koppel	19	15	78,9%	4	21,1%
IFG: psychisch, tegen afstammelingen	5	3	60,0%	3	60,0%
IFG: psychisch, tegen andere leden	3	3	100,0%	1	33,3%
IFG: economisch, binnen het koppel	3	2	66,7%	1	33,3%
<b>Totaal</b>	<b>NVT</b>	<b>NVT</b>	<b>NVT</b>	<b>NVT</b>	<b>NVT</b>

## GEREGISTREERDE CRIMINALITEIT: VERDACHTEN



### FE Drugs

Criminele figuur / Geslacht	Totaal aantal feiten minstens 1 gekende verdachte	Mannen	%	Vrouwen	%
Verkoop van cocaïne	5	4	80,0%	2	40,0%
Verkoop van synthetische drugs	2			2	100,0%
Productie van cannabis (teelt)	1	1	100,0%		
Verkoop van cannabis in grote hoeveelheid	1	1	100,0%	1	100,0%
Verkoop-handel van heroïne	1	1	100,0%		
<b>Totaal</b>	<b>NVT</b>	<b>NVT</b>	<b>NVT</b>	<b>NVT</b>	<b>NVT</b>

### FE Geweld in de publieke ruimte

Criminele figuur / Geslacht	Totaal aantal feiten minstens 1 gekende verdachte	Mannen	%	Vrouwen	%
Fysiek geweld (openbaar vervoer)	1	1	100,0%		
Fysiek geweld (openbare weg)	41	34	82,9%	10	24,4%
Fysiek geweld (andere openbare plaats)	1	1	100,0%		
Fysiek geweld (publiek toegankelijke plaats)	9	7	77,8%	4	44,4%
Seksueel geweld (openbare weg)	6	6	100,0%		
Seksueel geweld (publiek toegankelijke plaats)	12	12	100,0%	1	8,3%
Psychisch geweld (openbaar vervoer)	3	2	66,7%	1	33,3%
Psychisch geweld (openbare weg)	25	21	84,0%	4	16,0%
Psychisch geweld (andere openbare plaats)	2	2	100,0%		
Psychisch geweld (publiek toegankelijke plaats)	5	5	100,0%		
Diefstal gewapenderhand (publiek toegank. plaats)	1	1	100,0%		
Diefstal geweld zonder wapen (openbare weg)	2	1	50,0%	1	50,0%
Diefstal geweld zonder wapen (pub. toegank. pl.)	1	1	100,0%		
<b>Totaal</b>	<b>NVT</b>	<b>NVT</b>	<b>NVT</b>	<b>NVT</b>	<b>NVT</b>

## GEREGISTREERDE CRIMINALITEIT: VERDACHTEN



### FE Andere

Criminele figuur / Geslacht	Totaal aantal feiten minstens 1 gekende verdachte	Mannen	%	Vrouwen	%
Cyberbelaging	5	4	80,0%	1	20,0%
Identiteitsfraude	8	7	87,5%	1	12,5%
Totaal	NVT	NVT	NVT	NVT	NVT



### 1.3. Aantal inbreuken volgens de leeftijd van de gekende verdachten (per hoofdcategorie)

Doordat bij eenzelfde feit zowel een minderjarige als een meerderjarige gekende verdachte betrokken kan zijn, is het mogelijk dat de som van de kolommen "Minderjarig" en "Meerderjarig" hoger is dan de waarde in de kolom "Totaal..." (zie ook de methodologische nota)

#### ZONE DES ARCHES

2023

Hoofdcategorie / Leeftijd	Totaal aantal feiten minstens 1 gekende verdachte	Minderjarig	%	Meerderjarig	%
Drugs	190	7	3,7%	184	96,8%
Misdr. tegen de lichamelijke integriteit	116	12	10,3%	106	91,4%
Bevolkingsregister	99			99	100,0%
Diefstal en afpersing	65	8	12,3%	59	90,8%
Wapens en springstoffen	65	5	7,7%	60	92,3%
Misdr. tegen de openbare veiligheid	56	6	10,7%	51	91,1%
Dronkenschap en alcohol	56	3	5,4%	53	94,6%
Misdr. tegen andere morele waarden en gevoelens	44	3	6,8%	41	93,2%
Misdr. tegen de openbare trouw	42			42	100,0%
Vreemdelingenwetgeving	40	2	5,0%	38	95,0%
Bedrog	27	1	3,7%	27	100,0%
Misdr. tegen gezag van de overheid	27			27	100,0%
Zedenmisdrijven	26	1	3,8%	25	96,2%
Beschadigen van eigendom	23	6	26,1%	18	78,3%
Jeugdbescherming	14	5	35,7%	9	64,3%
Milieu	11			11	100,0%
Informaticacriminaliteit	4			4	100,0%
Bescherming van de openbare inkomsten	3			3	100,0%
Sociaal strafwetboek	3			3	100,0%
Andere bijzondere wetten	2			2	100,0%
Arbeid	2			2	100,0%
Bescherming personen	2			2	100,0%
Handelspraktijken	2			2	100,0%
Misdr. tegen de familie	2			2	100,0%
<b>Totaal</b>	<b>921</b>	<b>59</b>	<b>6,4%</b>	<b>870</b>	<b>94,5%</b>





## 1.4. Aantal inbreuken volgens de leeftijd van de gekende verdachten (per criminele figuur)

Doordat bij eenzelfde criminele figuur zowel een minderjarige als een meerderjarige gekende verdachte betrokken kan zijn, is het mogelijk dat de som van de kolommen "Minderjarig" en "Meerderjarig" hoger is dan de waarde in de kolom "Totaal..." (zie ook de methodologische nota)

### ZONE DES ARCHES

2023

#### CF Diefstal vervoermiddel

Criminele figuur / Leeftijd	Totaal aantal feiten minstens 1 gekende verdachte	Meerderjarig	%
Autodiefstal	3	3	100,0%
Carjacking	1	1	100,0%
Fietsdiefstal	1	1	100,0%
<b>Totaal</b>	<b>NVT</b>	<b>NVT</b>	<b>NVT</b>

#### CF Inbraak

Criminele figuur / Leeftijd	Totaal aantal feiten minstens 1 gekende verdachte	Meerderjarig	%
Woninginbraak	5	5	100,0%
Inbraak in gebouw (totaal)	5	5	100,0%
<b>Totaal</b>	<b>NVT</b>	<b>NVT</b>	<b>NVT</b>

#### CF Diefstal andere

Criminele figuur / Leeftijd	Totaal aantal feiten minstens 1 gekende verdachte	Minderjarig	%	Meerderjarig	%
Diefstal gewapenderhand	2			2	100,0%
Diefstal met geweld zonder wapen	3			3	100,0%
Diefstal uit of aan voertuig	1	1	100,0%	1	100,0%
Winkeldiefstal	34	4	11,8%	30	88,2%
Werfdiefstal	1			1	100,0%
Home-invasie	1			1	100,0%
<b>Totaal</b>	<b>NVT</b>	<b>NVT</b>	<b>NVT</b>	<b>NVT</b>	<b>NVT</b>

## GEREGISTREERDE CRIMINALITEIT: VERDACHTEN



### ICT-criminaliteit

Criminele figuur / Leeftijd	Totaal aantal feiten minstens 1 gekende verdachte	Meerderjarig	%
Betaalkaartfraude	3	3	100,0%
Totaal	NVT	NVT	NVT

### CF Andere

Criminele figuur / Leeftijd	Totaal aantal feiten minstens 1 gekende verdachte	Minderjarig	%	Meerderjarig	%
Geweld tegen beroepen van algemeen belang	7	1	14,3%	6	85,7%
Beschadiging van auto	9			9	100,0%
Totaal	NVT	NVT	NVT	NVT	NVT

### FE Intrafamiliaal geweld (IFG)

Criminele figuur / Leeftijd	Totaal aantal feiten minstens 1 gekende verdachte	Minderjarig	%	Meerderjarig	%
IFG: fysiek, binnen het koppel	36	2	5,6%	34	94,4%
IFG: fysiek, tegen afstammelingen	4			4	100,0%
IFG: fysiek, tegen andere leden	6			6	100,0%
IFG: seksueel, binnen het koppel	1	1	100,0%		
IFG: psychisch, binnen het koppel	19	2	10,5%	17	89,5%
IFG: psychisch, tegen afstammelingen	5			5	100,0%
IFG: psychisch, tegen andere leden	3			3	100,0%
IFG: economisch, binnen het koppel	3			3	100,0%
Totaal	NVT	NVT	NVT	NVT	NVT



## GEREGISTREERDE CRIMINALITEIT: VERDACHTEN



### FE Drugs

Criminele figuur / Leeftijd	Totaal aantal feiten minstens 1 gekende verdachte	Meerderjarig	%
Verkoop van cocaïne	5	5	100,0%
Verkoop van synthetische drugs	2	2	100,0%
Productie van cannabis (teelt)	1	1	100,0%
Verkoop van cannabis in grote hoeveelheid	1	1	100,0%
Verkoop-handel van heroïne	1	1	100,0%
<b>Totaal</b>	<b>NVT</b>	<b>NVT</b>	<b>NVT</b>

### FE Geweld in de publieke ruimte

Criminele figuur / Leeftijd	Totaal aantal feiten minstens 1 gekende verdachte	Minderjarig	%	Meerderjarig	%
Fysiek geweld (openbaar vervoer)	1			1	100,0%
Fysiek geweld (openbare weg)	41	4	9,8%	38	92,7%
Fysiek geweld (andere openbare plaats)	1			1	100,0%
Fysiek geweld (publiek toegankelijke plaats)	9	1	11,1%	8	88,9%
Seksueel geweld (openbare weg)	6			6	100,0%
Seksueel geweld (publiek toegankelijke plaats)	12			12	100,0%
Psychisch geweld (openbaar vervoer)	3	1	33,3%	2	66,7%
Psychisch geweld (openbare weg)	25	3	12,0%	22	88,0%
Psychisch geweld (andere openbare plaats)	2			2	100,0%
Psychisch geweld (publiek toegankelijke plaats)	5			5	100,0%
Diefstal gewapenderhand (publiek toegank. plaats)	1			1	100,0%
Diefstal geweld zonder wapen (openbare weg)	2			2	100,0%
Diefstal geweld zonder wapen (pub. toegank. pl.)	1			1	100,0%
<b>Totaal</b>	<b>NVT</b>	<b>NVT</b>	<b>NVT</b>	<b>NVT</b>	<b>NVT</b>

## GEREGISTREERDE CRIMINALITEIT: VERDACHTEN



### FE Andere

Criminele figuur / Leeftijd	Totaal aantal feiten minstens 1 gekende verdachte	Meerderjarig	%
Cyberbelaging	5	5	100,0%
Identiteitsfraude	8	8	100,0%
<b>Totaal</b>	<b>NVT</b>	<b>NVT</b>	<b>NVT</b>



## Deel 2: Niveau FEITVERDACHTEN (telling van het aantal combinaties verdachte-feit)

### 2.1. Aantal feitverdachten volgens het geslacht van de gekende verdachten (Top 5 van hoofdcategorieën)

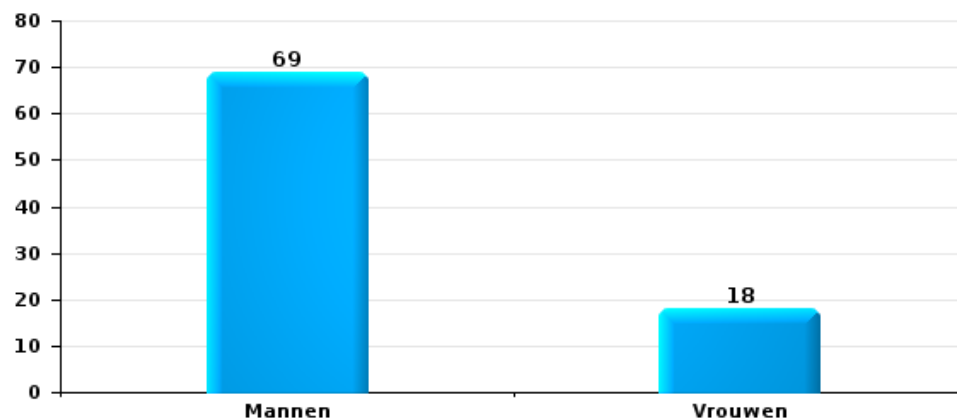
Indien eenzelfde verdachte meerdere feiten heeft gepleegd in de beschouwde periode, dan wordt hij ook meerdere keren geteld (zie ook de methodologische nota)

#### ZONE DES ARCHES

2023

#### Diefstal en afpersing

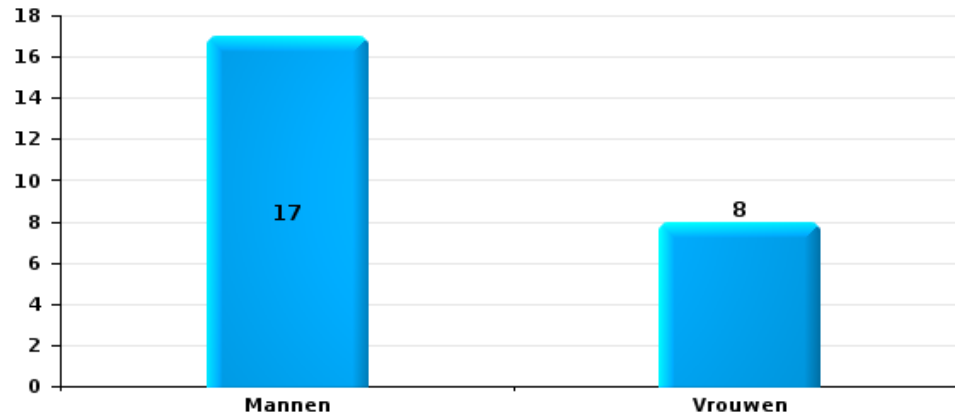
Aantal feitverdachten volgens geslacht





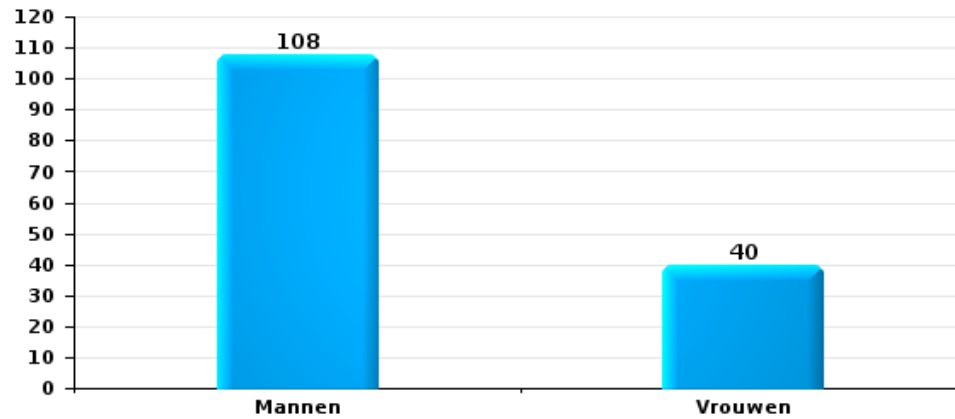
Beschadigen van eigendom

Aantal feitverdachten volgens geslacht



Misd. tegen de lichamelijke integriteit

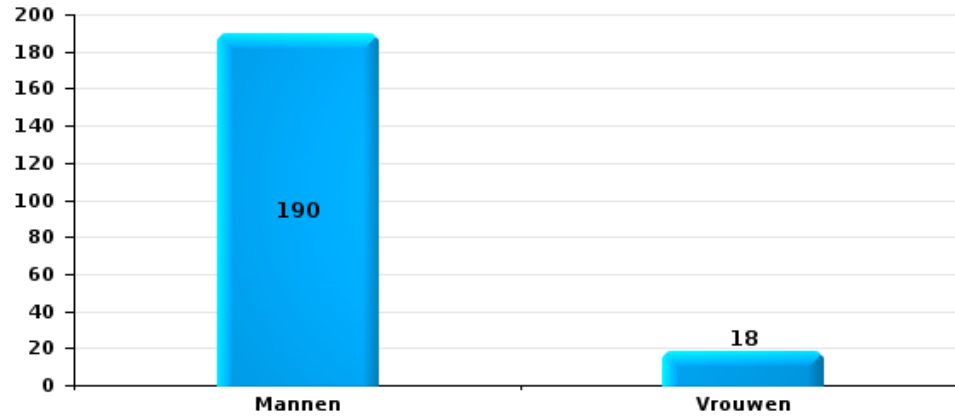
Aantal feitverdachten volgens geslacht





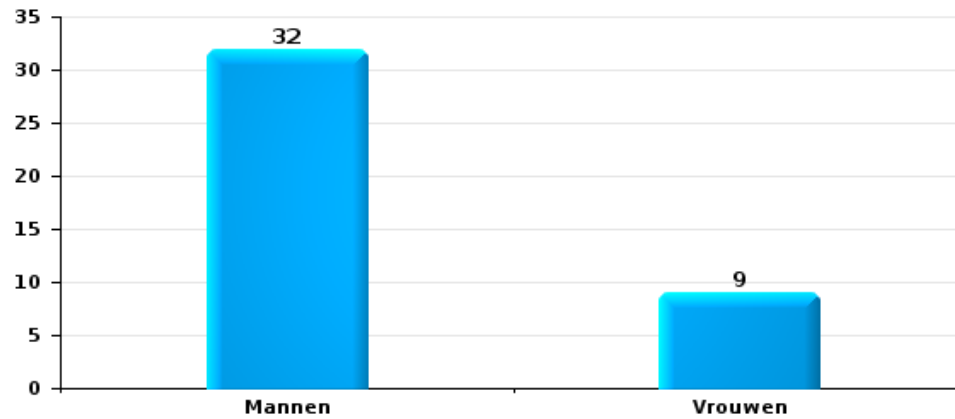
Drugs

Aantal feitverdachten volgens geslacht



Bedrog

Aantal feitverdachten volgens geslacht





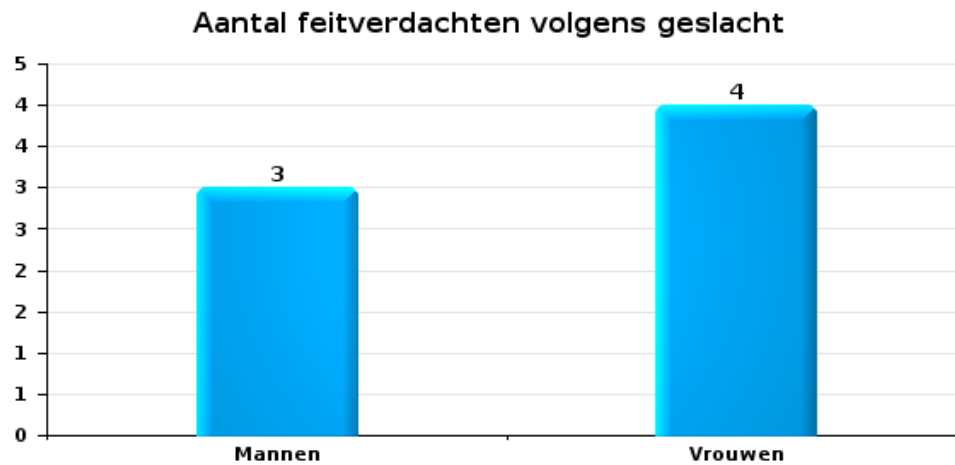
## 2.2. Aantal feitverdachten volgens het geslacht van de gekende verdachten (Top 5 van criminele figuren)

Indien eenzelfde verdachte meerdere feiten heeft gepleegd in de beschouwde periode, dan wordt hij ook meerdere keren geteld (zie ook de methodologische nota)

### ZONE DES ARCHES

2023

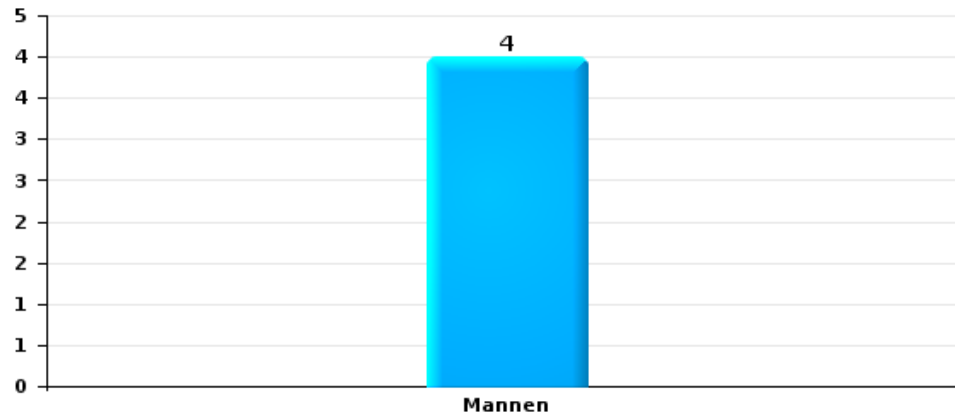
#### Inbraak in gebouw (totaal)





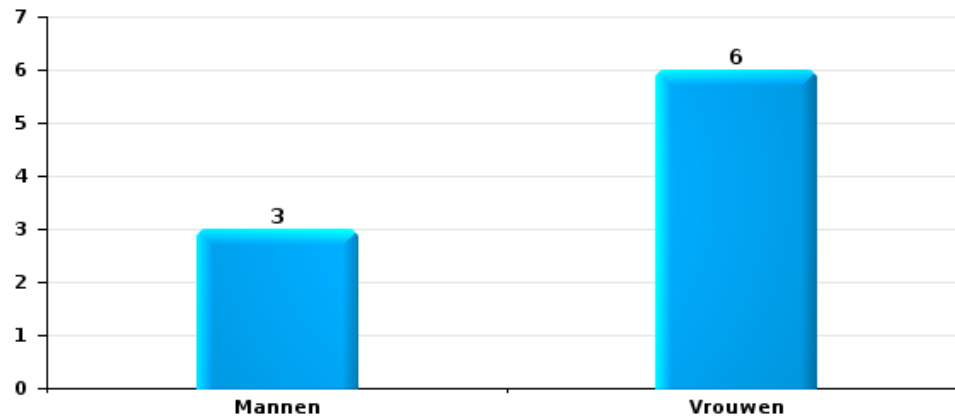
Diefstal uit of aan voertuig

Aantal feitverdachten volgens geslacht



Beschadiging van auto

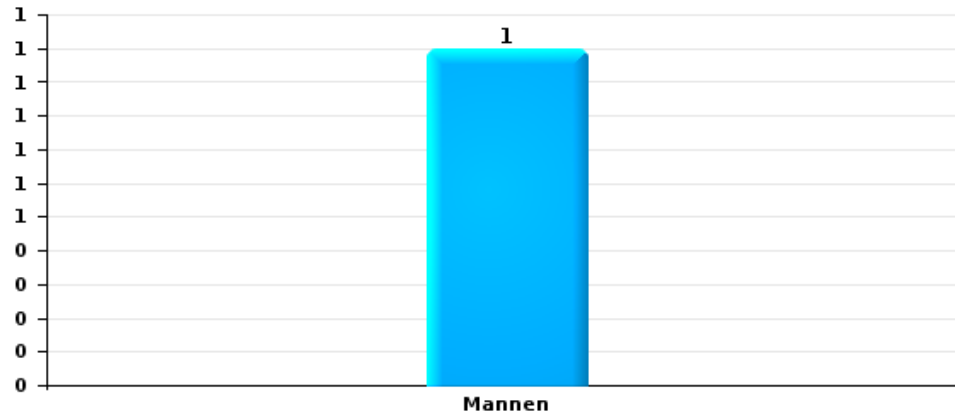
Aantal feitverdachten volgens geslacht





Fietsdiefstal

Aantal feitverdachten volgens geslacht







### 2.3. Aantal feitverdachten volgens de leeftijd van de gekende verdachten (Top 5 van hoofdcategorieën)

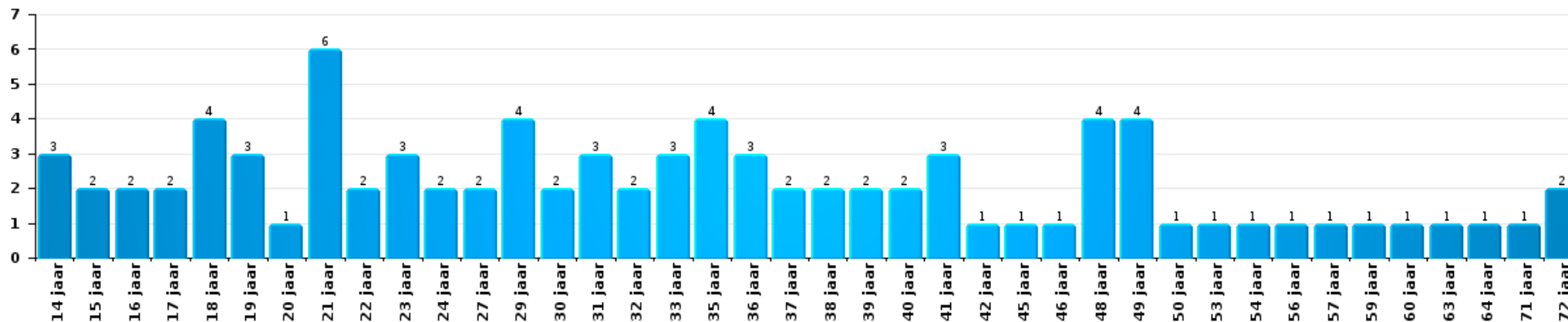
1) Indien eenzelfde verdachte meerdere feiten heeft gepleegd in de beschouwde periode, dan wordt hij ook meerdere keren geteld, al dan niet in dezelfde leeftijdscategorie; 2) Verdachten jonger dan 14 jaar en ouder dan 90 jaar zijn niet weergegeven in de tabel (zie ook de methodologische nota)

#### ZONE DES ARCHES

2023

#### Diefstal en afpersing

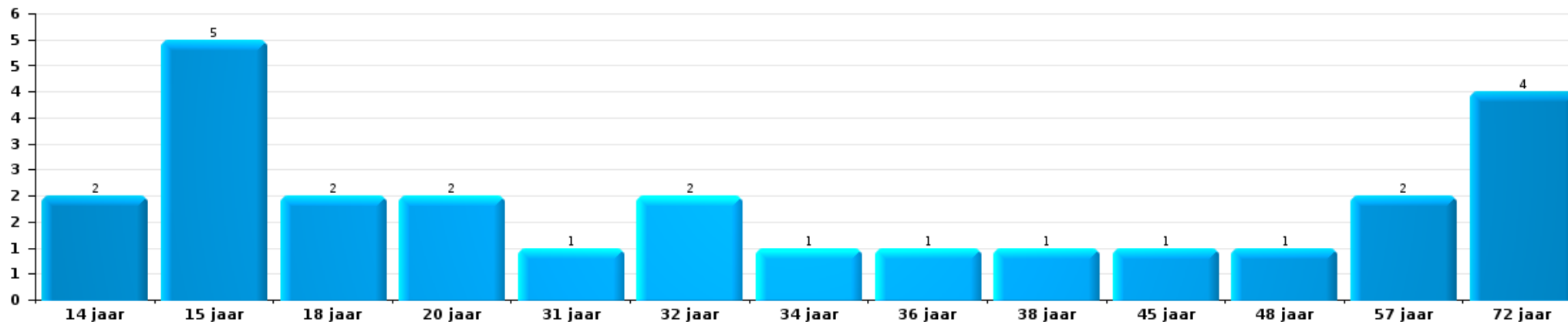
Aantal feitverdachten volgens leeftijd (chronologisch)





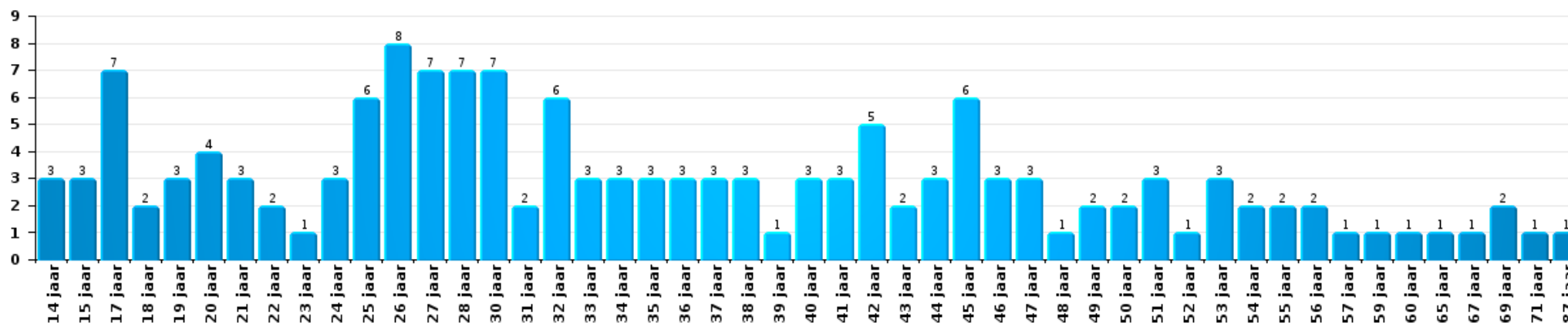
Beschadigen van eigendom

Aantal feitverdachten volgens leeftijd (chronologisch)



Misdr. tegen de lichamelijke integriteit

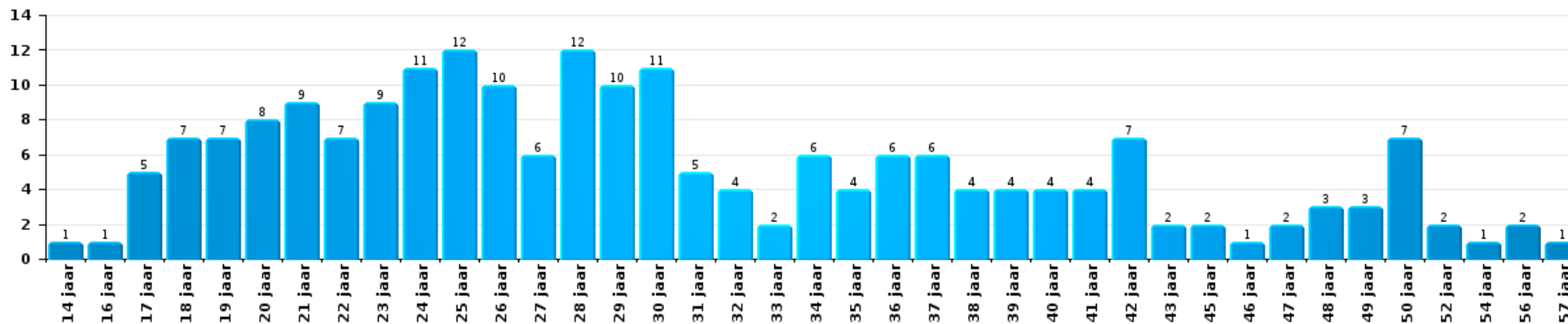
Aantal feitverdachten volgens leeftijd (chronologisch)





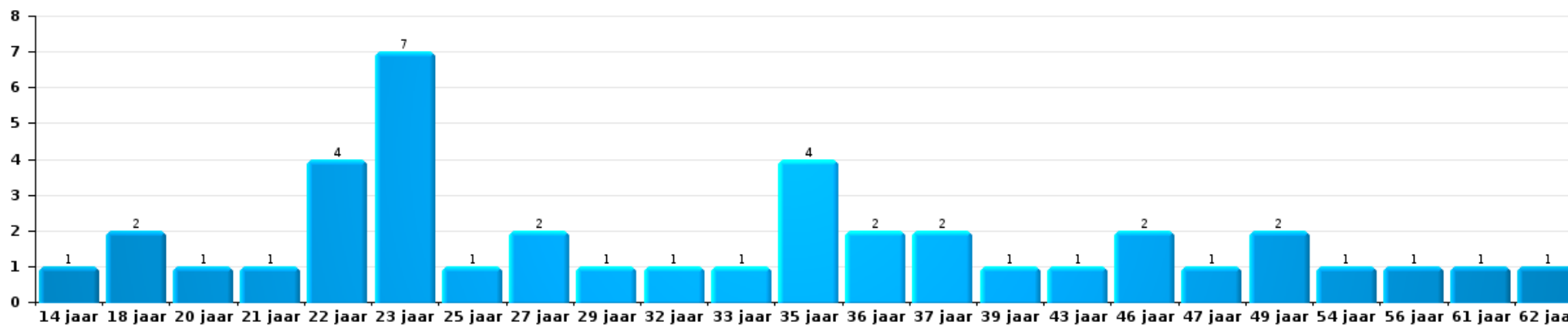
Drugs

Aantal feitverdachten volgens leeftijd (chronologisch)



Bedrog

Aantal feitverdachten volgens leeftijd (chronologisch)





## 2.4. Aantal feitverdachten volgens de leeftijd van de gekende verdachten (Top 5 van criminele figuren)

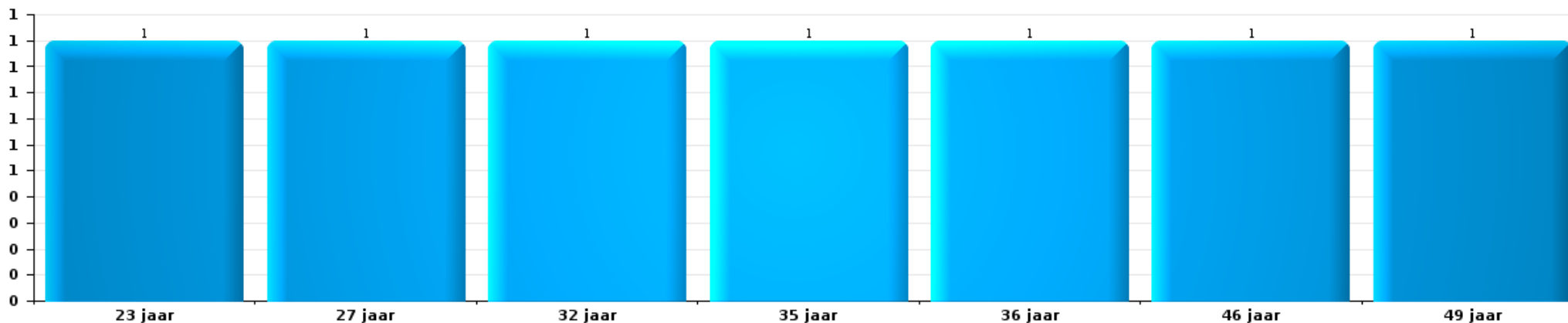
1) Indien eenzelfde verdachte meerdere feiten heeft gepleegd in de beschouwde periode, dan wordt hij ook meerdere keren geteld, al dan niet in dezelfde leeftijdscategorie - 2) Verdachten jonger dan 14 jaar en ouder dan 90 jaar zijn niet weergegeven in de tabel (zie ook de methodologische nota)

### ZONE DES ARCHES

2023

#### Inbraak in gebouw (totaal)

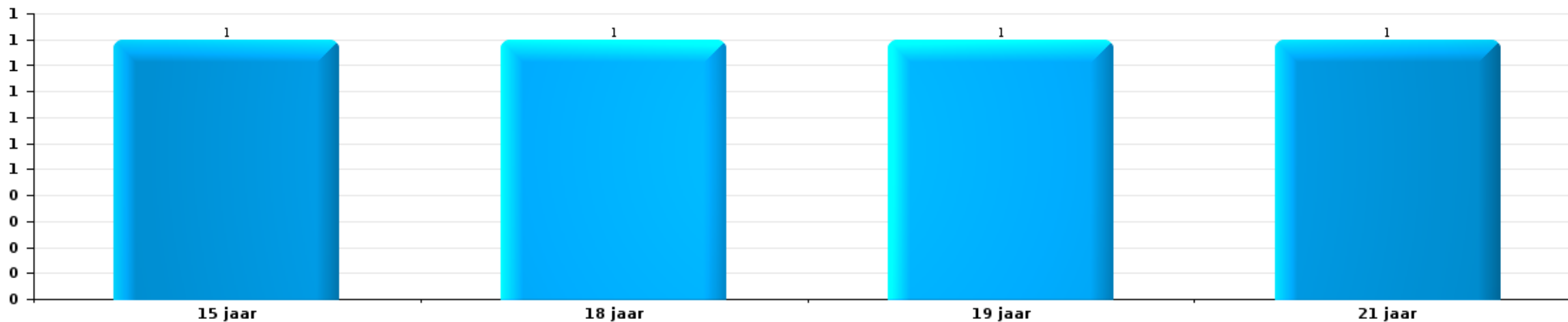
Aantal feitverdachten volgens leeftijd (chronologisch)





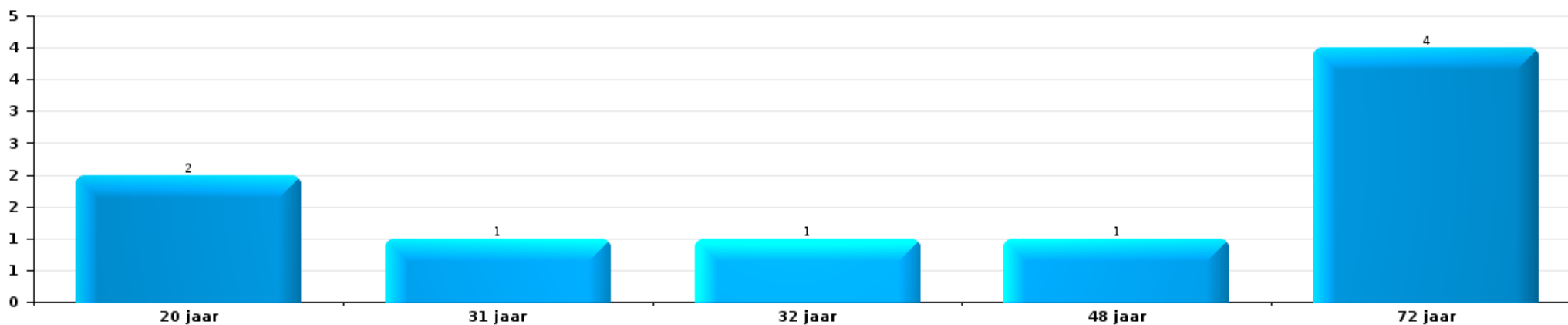
Diefstal uit of aan voertuig

Aantal feitverdachten volgens leeftijd (chronologisch)



Beschadiging van auto

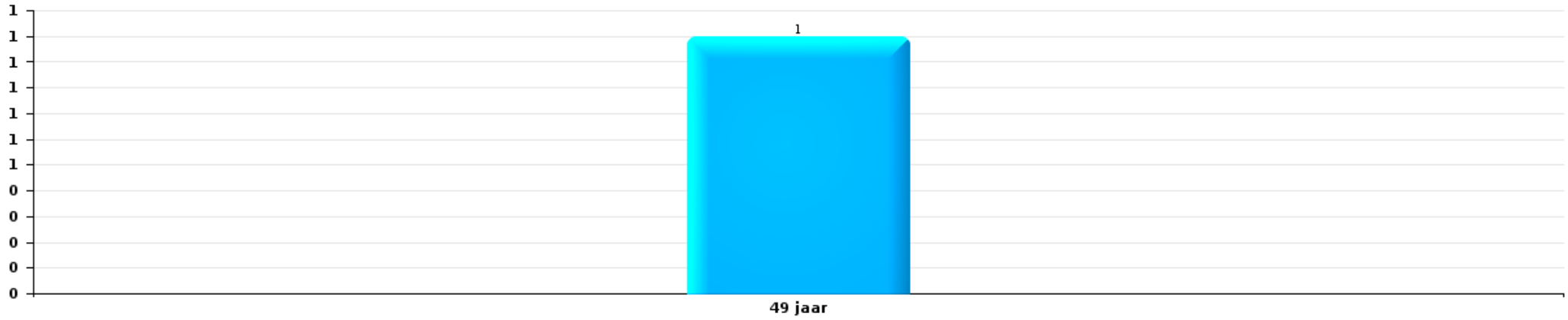
Aantal feitverdachten volgens leeftijd (chronologisch)





Fietsdiefstal

Aantal feitverdachten volgens leeftijd (chronologisch)



# ***POLITIËLE CRIMINALITEITSSTATISTIEKEN***

---

*PLEEGPLAATS: POLITIEZONE*

**ZONE DES ARCHES**

***Bijlage I: Detailrapport per misdrijfcategorie  
Strafwetboek***

**ZONE DES ARCHES****Inbreuk Strafwetboek****Misd. tegen de lichamelijke integriteit**

			2000	2013	2014	2015	2016	2017	2018	2019	2020	2021	2022	2023
<b>Moord</b>	Vergiftiging (moord)	Pog.										1		
	Andere	Pog.				3			1	2				1
		<b>Subtotaal</b>				<b>3</b>			<b>1</b>	<b>2</b>		<b>1</b>		<b>1</b>
<b>Doodslag</b>	Vergiftiging (doodslag)	Vol.											1	
		Pog.						1			1			
	Niet nader bepaald	Pog.	1	1		1			1		1			
		Vol.	1	1		1			1	1	1	1	1	1
	Andere	Pog.		1	4	2	2	3	3	2	4	5	9	2
	<b>Subtotaal</b>		<b>2</b>	<b>3</b>	<b>5</b>	<b>4</b>	<b>2</b>	<b>4</b>	<b>5</b>	<b>3</b>	<b>7</b>	<b>6</b>	<b>11</b>	<b>3</b>
<b>Marteling en mishandeling</b>	Onmenselijke behandeling	Vol.				2	1	2	1	1				3
	Onterende behandeling	Vol.		1			2	1		1		1		1
	Niet nader bepaald	Vol.					1	1	1				1	
		<b>Subtotaal</b>			<b>1</b>	<b>2</b>	<b>4</b>	<b>4</b>	<b>2</b>	<b>2</b>		<b>1</b>	<b>1</b>	<b>4</b>
<b>Opz. slagen en/of verwondingen binnen familie</b>	Tussen partners of ex-partners	Vol.	38	83	75	91	56	82	81	103	93	93	131	134
	Bij algemene familiale moeilijkheden	Vol.	75											
	Door de ouders op een minderjarige	Vol.	5	10	3	11	13	11	10	9	10	16	15	21
	Door de ouders op kwetsbaar persoon	Vol.										1	1	
	Tegen de ouders	Vol.	5	7	6	8	3	8	8	8	11	6	8	12
	Tegen andere bloedverwanten in opgaande of zijlijn	Vol.	1	3	2	2	5	8	4	5	3		6	2
		<b>Subtotaal</b>	<b>124</b>	<b>103</b>	<b>86</b>	<b>112</b>	<b>77</b>	<b>109</b>	<b>103</b>	<b>125</b>	<b>118</b>	<b>116</b>	<b>160</b>	<b>169</b>




**Misd. tegen de lichamelijke integriteit**

			2000	2013	2014	2015	2016	2017	2018	2019	2020	2021	2022	2023
Opz. slagen en/of verwondingen buiten familie	Vechtpartij (=wederzijdse slagen)	Vol.	43	27	40	42	23	34	32	38	33	51	62	64
	Slagen aan politie-ambtenaar	Vol.	1	1	1	3	3	2	6	2	1	1	1	6
	Op een minderjarige door gezaghebbend persoon	Vol.	2	5	4	9	7	5	8	6	7	3	6	1
	Op een minderjarige hoedanigheid dader onbekend	Vol.	10	12	11	9	16	4	7	5	2	13	7	6
	Op kwetsbaar persoon door gezaghebbend persoon	Vol.			1				1	2				
	Op kwetsbaar persoon (hoedanigheid dader onbekend)	Vol.	1				3			1	3		1	1
	Op minderjarige dr samenwonende zonder gezagsrel.	Vol.											1	1
	Op een scheidsrechter van een sportwedstrijd	Vol.								1				
	Slagen aan personeel openbaar vervoer	Vol.		2		1							1	
	Slagen aan personeel andere openbare dienst	Vol.		3		2				2				1
	Slagen aan personeel onderwijsinstelling	Vol.		1		1	1	2		1		1	2	1
	Slagen aan cipiers/veiligheidskorps	Vol.								1	1		1	
	Niet nader bepaald	Vol.	129	149	124	134	130	113	118	122	91	83	115	114
	Pog.	3	1	1				2	1					
	<b>Subtotaal</b>	<b>189</b>	<b>201</b>	<b>182</b>	<b>198</b>	<b>183</b>	<b>161</b>	<b>171</b>	<b>186</b>	<b>138</b>	<b>152</b>	<b>197</b>	<b>195</b>	
Schuldig verzuim	Vol.	1	3	1	2		4	1				1	1	2
	<b>Subtotaal</b>	<b>1</b>	<b>3</b>	<b>1</b>	<b>2</b>		<b>4</b>	<b>1</b>				<b>1</b>	<b>1</b>	<b>2</b>
Andere opzet. misd. tg. lichamelijke integriteit	Onthouding verzorging van kind/kwetsbaar persoon	Vol.		1	1	1				1	2			2
	Verlaten kind of kwetsbaar persoon	Vol.		3	4	5	3	3	1	4		2	1	2
	Achterlaten van een kind in behoeftige toestand	Vol.		2	2							1		
	Toediening van schadelijke stoffen	Vol.			1								1	
	Vergiftiging voedingswaren	Vol.	1	1			1							
	Kwaadwillige belemmering van het verkeer	Vol.	5	10	13	8	9	16	15	16	16	14	12	13
		Pog.								1				
Feitelikheden en lichte geweld daden	Vol.	14	24	19	17	19	23	26	20	13	12	7	12	
	Pog.	1												
	<b>Subtotaal</b>	<b>21</b>	<b>41</b>	<b>40</b>	<b>31</b>	<b>32</b>	<b>42</b>	<b>42</b>	<b>42</b>	<b>31</b>	<b>29</b>	<b>21</b>	<b>29</b>	
Onopzet. misd. tg. lichamelijke integriteit	Onopzettelijk doden	Vol.		1			1							
	Onopzettelijke slagen en/of verwondingen	Vol.	3	5	3	2	5	3	4	4	3	3	2	3
	Verzuim van onderhoud kind of kwetsbaar persoon	Vol.	3						1			1	1	
	Veroorzaken van een treinongeval	Pog.	1											
	Hondenbeet	Vol.	5	8	5	3	5	7	11	10	1	4	11	7
	<b>Subtotaal</b>	<b>12</b>	<b>14</b>	<b>8</b>	<b>5</b>	<b>11</b>	<b>10</b>	<b>16</b>	<b>14</b>	<b>4</b>	<b>8</b>	<b>14</b>	<b>10</b>	
	<b>Totaal</b>	<b>349</b>	<b>365</b>	<b>323</b>	<b>357</b>	<b>309</b>	<b>334</b>	<b>341</b>	<b>374</b>	<b>298</b>	<b>314</b>	<b>405</b>	<b>413</b>	



### Misd. tegen de persoonlijke vrijheid

		2000	2013	2014	2015	2016	2017	2018	2019	2020	2021	2022	2023
Gijzeling	Vol.		1				1						
	Subtotaal		1				1						
Ontvoering van minderjarige of kwetsbaar persoon	Ouderlijke ontvoering	Vol.					1				1		
	Andere ontvoering	Vol.	1			1	1						
		Pog.	1	1		1		2	1	1			
	Subtotaal		2	1		2	2	2	1	1	1		
Vrijheidsberoving door particulier	Vol.	1	4	3		3	3	4	3	2	1	1	1
	Pog.								1				
	Subtotaal	1	4	3		3	3	4	4	2	1	1	1
<b>Totaal</b>		<b>1</b>	<b>7</b>	<b>4</b>		<b>5</b>	<b>6</b>	<b>6</b>	<b>5</b>	<b>3</b>	<b>2</b>	<b>1</b>	<b>1</b>

### Zedenmisdrijven

		2000	2013	2014	2015	2016	2017	2018	2019	2020	2021	2022	2023
Verkrachting zonder de dood tot gevolg	Slachtoffer <10j	Vol.	4	2	1	2	3	2	2	2		1	
	Slachtoffer 10j - 14j	Vol.	5	2	3	3	1	1	2	2	5	1	
	Slachtoffer 14j - 16j	Vol.	1		3	1	1		1	1	1		
	Slachtoffer 16j - 18j	Vol.	1			2			2	1	2	1	
		Pog.										1	
	Slachtoffer meerderjarig	Vol.	4	2	4	2	3	9	4	6	6	8	
	Slachtoffer leeftijd onbekend	Pog.	1				1						
		Vol.	1	1									
Subtotaal		12	14	8	9	11	15	7	13	12	16	4	
Verkrachting met gevolg onbekend	Vol.		1	1		2	1		1	1			1
Subtotaal			1	1		2	1		1	1			1
Verkrachting zonder de dood tot gevolg (nwSSW)	Slachtoffer <16j	Vol.										2	10
	Slachtoffer 16j - 18j	Vol.										1	2
	Slachtoffer meerderjarig	Vol.								1	1	8	9
		Pog.											1
Subtotaal									1	1	11	22	



## Zedenmisdrijven

			2000	2013	2014	2015	2016	2017	2018	2019	2020	2021	2022	2023
Aanranding eerbaarheid met geweld / bedreiging	Slachtoffer < 16j	Vol.	6	1	3		2	3	2	2	3	2		
	Slachtoffer 16j - 18j	Vol.			2		1					2		
	Slachtoffer meerderjarig	Vol.		5	4	1		1	2	1	2	5		
	<b>Subtotaal</b>		<b>6</b>	<b>6</b>	<b>9</b>	<b>1</b>	<b>3</b>	<b>4</b>	<b>4</b>	<b>3</b>	<b>5</b>	<b>9</b>		
Aanranding eerbaarheid zonder geweld / bedreiging	Slachtoffer < 16j	Vol.	8	8	7	6	3	7	4	14	11	11	2	
	Slachtoffer 16j - 18j	Vol.	2	1	1	3	2	1	2	1	3	4		
	Slachtoffer leeftijd onbekend	Vol.			1	1	1	1	1	2	2	1		
	<b>Subtotaal</b>		<b>10</b>	<b>9</b>	<b>9</b>	<b>10</b>	<b>6</b>	<b>9</b>	<b>7</b>	<b>17</b>	<b>16</b>	<b>16</b>	<b>2</b>	
Aanranding eerbaarheid niet nader bepaald	Vol.	2	3		1	1	2			1				
	<b>Subtotaal</b>	<b>2</b>	<b>3</b>		<b>1</b>	<b>1</b>	<b>2</b>			<b>1</b>				
Aantasting seksuele integrit. zonder dood (nwSSW)	Slachtoffer <16j	Vol.										2	7	7
	Slachtoffer 16j - 18j	Vol.								1			1	2
	Slachtoffer meerderjarig	Vol.											4	3
	<b>Subtotaal</b>									<b>1</b>		<b>2</b>	<b>12</b>	<b>12</b>
Kinderpornografie	Bezit	Vol.		4	5	2	1	5	1	5	3	4	3	
	Verspreiding	Vol.		5	5	4	3	1	2	5	7	6	1	
	Toegang kinderporno via technologie	Vol.									1			1
	Niet nader bepaald	Vol.		2				1						
	<b>Subtotaal</b>			<b>11</b>	<b>10</b>	<b>6</b>	<b>4</b>	<b>7</b>	<b>3</b>	<b>10</b>	<b>11</b>	<b>10</b>	<b>4</b>	<b>1</b>
Pornografie	Vol.					1								
	<b>Subtotaal</b>					<b>1</b>								
Aanzetting tot ontucht	Slachtoffer minderjarig	Vol.		2	2	3	1	5	2	9	5	2	3	
	Pog.											1		
	Leeftijd slachtoffer onbekend	Vol.										1		
	Reclame via ICT voor ontucht	Vol.									1			
	Niet nader bepaald	Vol.						1						
<b>Subtotaal</b>			<b>2</b>	<b>2</b>	<b>3</b>	<b>1</b>	<b>6</b>	<b>2</b>	<b>9</b>	<b>6</b>	<b>4</b>	<b>3</b>		
Uitbuiting van iemands ontucht	Slachtoffer minderjarig	Vol.		1	1									
	Slachtoffer meerderjarig	Vol.		1	1									
	Leeftijd slachtoffer niet nader bepaald	Vol.						1						
	Leeftijd slachtoffer onbekend	Vol.		1										
	<b>Subtotaal</b>			<b>3</b>	<b>2</b>			<b>1</b>						



## Zedenmisdrijven

			2000	2013	2014	2015	2016	2017	2018	2019	2020	2021	2022	2023
Openbare zedenschennis	Handelingen (exhibitionisme, enz.)	Vol.	2	10	4	7	4	9	3	7	9	6	9	1
	Geschriften, afbeeldingen, voorwerpen	Vol.	7	2	2	5	2	6	3	12	4	2		
	Schunnigheden in het openbaar	Vol.									1			
	Exhibitionisme (nwSSW)	Vol.											1	27
	Extreem pornograf. of gewelddadige inhoud (nwSSW)	Vol.											2	1
	Niet nader bepaald	Vol.	1		1	1								
	<b>Subtotaal</b>		<b>10</b>	<b>12</b>	<b>7</b>	<b>13</b>	<b>6</b>	<b>15</b>	<b>6</b>	<b>20</b>	<b>13</b>	<b>8</b>	<b>12</b>	<b>29</b>
Voyeurisme	Observatie/opname van naaktheid of intimiteit	Vol.				1	1			1	4			1
	Verspreiding opname naaktheid of intimiteit	Vol.						1	3	7	7	5	5	
	<b>Subtotaal</b>				<b>1</b>	<b>1</b>	<b>1</b>	<b>3</b>	<b>8</b>	<b>11</b>	<b>5</b>	<b>5</b>	<b>5</b>	<b>1</b>
Voyeurisme rechtstreeks (nwSSW)	Slachtoffer meerderjarig	Vol.												2
	<b>Subtotaal</b>													<b>2</b>
Voyeurisme via technisch/ander hulpmiddel (nwSSW)	Slachtoffer 16j - 18j	Vol.											1	1
	Slachtoffer meerderjarig	Vol.											1	
	<b>Subtotaal</b>												<b>2</b>	<b>1</b>
Verspreiding van seksueel getinte inhoud (nwSSW)	Slachtoffer <16j	Vol.											1	2
	Slachtoffer meerderjarig	Vol.											1	
	<b>Subtotaal</b>												<b>2</b>	<b>2</b>
Versprei. seks. inhoud kwaad opzet/winst (nwSSW)	Slachtoffer <16j	Vol.												2
	Slachtoffer 16j - 18j	Vol.											2	
	Slachtoffer meerderjarig	Vol.											1	2
	<b>Subtotaal</b>												<b>3</b>	<b>4</b>
Grooming (contact via ICT met minderjarige < 16 j)	Vol.					1	1			1				
	<b>Subtotaal</b>					<b>1</b>	<b>1</b>			<b>1</b>				
Grooming online - met ICT (nwSSW)	Slachtoffer <16j	Vol.											1	2
	Slachtoffer 16j - 18j	Vol.												1
	<b>Subtotaal</b>												<b>1</b>	<b>3</b>
Seks. uitbuiting minderjarigen-prostitutie (nwSSW)	Aanzetten plegen van ontucht/prostit. (nwSSW)	Vol.												1
	<b>Subtotaal</b>													<b>1</b>
Beelden seksueel misbruik minderjarigen (nwSSW)	Productie/verspreid. beelden seks. misbr. (nwSSW)	Vol.											1	4
	Bezitten/verwerven beelden seks. misbruik (nwSSW)	Vol.											1	
	Beelden seks. misbruik minderjarigen-onbep.(nwSSW)	Vol.											1	
	<b>Subtotaal</b>												<b>3</b>	<b>4</b>



### Zedenmisdrijven

		2000	2013	2014	2015	2016	2017	2018	2019	2020	2021	2022	2023
	Totaal	40	61	48	44	37	62	32	83	77	71	64	83

### Misdr. tegen andere morele waarden en gevoelens

		2000	2013	2014	2015	2016	2017	2018	2019	2020	2021	2022	2023
Belaging	Pesterij per telefoon (OLD)	Vol.											
		Vol.	133	139	118	126	104	139	125	150	155	156	180
	Subtotaal		133	139	118	126	104	139	125	150	155	156	180
Grafschennis		Vol.					1						
	Subtotaal						1						
Schending van het beroepsgeheim		Vol.	2	2		1			1		2		
	Subtotaal		2	2		1			1		2		
Schending van de eer	Laster en eerroof	Vol.	32	27	31	32	39	28	37	36	37	37	33
	Lasterlijke aangifte	Vol.	2		2		2	2	2			2	1
	Lasterlijke aantijging	Vol.	1	3	4	2	1		1	1		1	
	Kwaadwillige ruchtbaarmaking	Vol.		2		1		2	4		1		2
		Pog.							1				
	Beledigingen (Wanbedrijf)	Vol.	24	15	15	18	13	21	18	13	13	13	10
	Niet nader bepaald	Vol.	1									1	
Subtotaal		60	47	52	53	55	53	63	50	52	53	46	
Persoonlijke levenssfeer	Woonstschennis door particulier	Vol.	5	5	10	7	8	1	7	13	10	6	4
	Schending van het briefgeheim	Vol.		1		2	1		2			1	
	Subtotaal		5	6	10	9	9	1	9	13	10	7	4
Vrije uitoefening eredienssten		Vol.						1					
	Subtotaal							1					
Nachtlawaai		Vol.	1	3	2		9	7	4	16	10	10	6
	Subtotaal		1	3	2		9	7	4	16	10	10	6
Misbruik zwakheden personen		Vol.	4		3		2		2		1	1	1
		Pog.			1		1						
	Subtotaal		4		4		3		2		1	1	1
Cyberlokking (lokken van minderjarige via ICT)		Vol.						1		1			2
	Subtotaal							1		1			2



### Misd. tegen andere morele waarden en gevoelens

		2000	2013	2014	2015	2016	2017	2018	2019	2020	2021	2022	2023
Aantrekken/gebruiken van kind of kwetsbaar persoon	Vol.							1		1			
	Subtotaal							1		1			
Bezetting andermans goed (kraken)	Binnendringen/bezetten/verblijven (niet bewoond)	Vol.									1		2
	Subtotaal										1		2
<b>Totaal</b>		<b>59</b>	<b>205</b>	<b>197</b>	<b>186</b>	<b>189</b>	<b>181</b>	<b>203</b>	<b>204</b>	<b>231</b>	<b>231</b>	<b>227</b>	<b>241</b>

### Misd. tegen het juridisch statuut van het kind

		2000	2013	2014	2015	2016	2017	2018	2019	2020	2021	2022	2023
Niet-afgeven van kinderen	Door de ouders	Vol.	13	8	10	9	17	16	17	14	18	24	26
	Door persoon ermee belast	Vol.		1			3	2					
<b>Subtotaal</b>		<b>20</b>	<b>13</b>	<b>9</b>	<b>10</b>	<b>9</b>	<b>20</b>	<b>18</b>	<b>17</b>	<b>14</b>	<b>18</b>	<b>24</b>	<b>26</b>
<b>Totaal</b>		<b>20</b>	<b>13</b>	<b>9</b>	<b>10</b>	<b>9</b>	<b>20</b>	<b>18</b>	<b>17</b>	<b>14</b>	<b>18</b>	<b>24</b>	<b>26</b>

### Diefstal en afpersing

		2000	2013	2014	2015	2016	2017	2018	2019	2020	2021	2022	2023
Diefstal met vzo	Met geweld	Vol.	13	22	14	10	16	14	11	6	4	5	9
		Pog.	6	1	2	5	5	1	2	3	1	1	2
	Zonder geweld	Vol.	491	478	459	390	410	340	336	219	182	227	236
		Pog.	194	183	188	134	152	163	174	96	84	99	102
<b>Subtotaal</b>		<b>1.032</b>	<b>704</b>	<b>684</b>	<b>663</b>	<b>539</b>	<b>583</b>	<b>518</b>	<b>523</b>	<b>324</b>	<b>271</b>	<b>332</b>	<b>349</b>
Diefstal zonder vzo	Met geweld	Vol.	13	19	9	13	5	8	3	2	2	3	7
		Pog.		1	2	2	8		1			1	1
	Zonder geweld, Zakkenrollerij	Vol.	31	28	28	22	15	14	15	11	10	15	11
		Vol.			4	4	4		2	2	1		3
	Zonder geweld, Huisdiefstal	Vol.	5	20	7	11	12	12	6	6	8	4	11
		Pog.				1		2					
	Zonder geweld	Vol.	473	483	520	501	465	444	458	282	242	350	306
		Pog.	6	12	14	8	18	17	14	9	12	7	9
<b>Subtotaal</b>		<b>781</b>	<b>528</b>	<b>563</b>	<b>584</b>	<b>562</b>	<b>527</b>	<b>497</b>	<b>499</b>	<b>312</b>	<b>275</b>	<b>380</b>	<b>348</b>
Diefstal niet nader bepaald	Vol.	150	4	7	3	5	9	3		2	1	1	2
	Pog.	45	1	2									
<b>Subtotaal</b>		<b>195</b>	<b>5</b>	<b>9</b>	<b>3</b>	<b>5</b>	<b>9</b>	<b>3</b>	<b>2</b>	<b>1</b>	<b>1</b>	<b>1</b>	<b>2</b>



### Diefstal en afpersing

		2000	2013	2014	2015	2016	2017	2018	2019	2020	2021	2022	2023
Afpersing	Vol.	6	4	6	2	1	8	3	2	4	3	4	5
	Pog.		7	6	3	8	2	3	2	7	6	2	4
	Subtotaal	6	11	12	5	9	10	6	4	11	9	6	9
Vervaardiging valse sleutels	Vol.			1	1								
	Pog.												
	Subtotaal			1	1								
Totaal		2.014	1.248	1.269	1.256	1.115	1.129	1.024	1.026	649	556	719	708

### Bedrog

		2000	2013	2014	2015	2016	2017	2018	2019	2020	2021	2022	2023
Witwassen	Vol.		3	1	1	3	6	1	1	3	1	3	6
	Pog.	2											
	Subtotaal	2	3	1	1	3	6	1	1	3	1	3	6
Heling	Gewone heling	Vol.	12	9	8	4	4	3	1	6	1	4	5
	Gekwalificeerde heling	Vol.			1	2		1	1	1			1
	Niet nader bepaald	Vol.			1	3		2	1				
	Subtotaal	42	12	9	10	9	4	6	3	7	1	4	6
Flessentrekkerij	Brandstof / smeerolie	Vol.	1	5		3	1	4	1	2	3	1	2
	Dranken en spijzen	Vol.		1	1	2		2		2			2
	Huurrijtuig	Vol.			1	2				1	1	2	
	Logies	Vol.				1					1	1	
	Subtotaal	12	1	6	2	8	1	6	1	5	5	4	4
Private omkoping	Vol.					1	1						
	Subtotaal					1	1						
Verduistering en bedrieglijke vernietiging	Bedrieglijke verberging	Vol.	7	7	9	14	6	3	8	4	7	6	5
		Pog.											
	Van geld, papieren, enz.	Vol.	4	1					2	1			2
	Van in beslag genomen voorwerpen	Vol.	1			2					1		
	Van nalatenschap	Vol.		1	1	1	1			1	1		1
	Niet nader bepaald	Vol.		1	1	3		2	1	3			1
Subtotaal	46	12	10	11	20	7	5	11	9	9	6	9	

**Bedrog**

		2000	2013	2014	2015	2016	2017	2018	2019	2020	2021	2022	2023	
<b>Oplichting</b>	Internetfraude	Vol.	51	43	45	34	63	56	91	123	207	272	333	
		Pog.	11	24	14	7	16	19	13	20	22	19	15	
	Oplichting zonder internet	Vol.	38	17	31	26	31	28	28	28	23	21	43	53
		Pog.	6	5	3	5	8	7	10	1	4	6	4	4
	Niet nader bepaald	Vol.	26											
		Pog.	3											
<b>Subtotaal</b>		<b>29</b>	<b>106</b>	<b>89</b>	<b>93</b>	<b>72</b>	<b>118</b>	<b>110</b>	<b>142</b>	<b>167</b>	<b>254</b>	<b>340</b>	<b>405</b>	
<b>Bedriegerij</b>	Verkochte waren / geleverd werk	Vol.	2	4	3	2	2	1	1	1	5	1	2	
	Munten	Vol.		1										
	Frauduleuze overdracht van facturen	Vol.				1								
<b>Subtotaal</b>		<b>2</b>	<b>2</b>	<b>5</b>	<b>3</b>	<b>3</b>	<b>2</b>	<b>1</b>	<b>1</b>	<b>1</b>	<b>5</b>	<b>1</b>	<b>2</b>	
<b>Misbruik van vertrouwen en verwante misdr.</b>	Misbruik van vertrouwen	Vol.	34	36	23	31	34	33	33	37	29	55	50	
		Pog.											1	
	Misbruik van zwakheden	Vol.	2	4	2	6	3	4	4	1	2	1	7	
<b>Subtotaal</b>		<b>43</b>	<b>36</b>	<b>40</b>	<b>25</b>	<b>37</b>	<b>37</b>	<b>37</b>	<b>37</b>	<b>38</b>	<b>31</b>	<b>56</b>	<b>58</b>	
<b>Misbruik van maatschappelijk vermogen</b>	Door vennootschappen	Vol.							1					
	Niet nader bepaald	Vol.	1	1									1	
	Andere	Vol.	2			1	2			1				
<b>Subtotaal</b>			<b>3</b>	<b>1</b>		<b>1</b>	<b>2</b>	<b>1</b>	<b>1</b>	<b>1</b>			<b>1</b>	
<b>Misdr. ivm insolventie</b>	Door derden	Vol.									1			
	Door de schuldenaar	Vol.	2		4	1	2		1	2	6	3	4	
	Niet nader bepaald	Vol.		1	2	2	1		1	2	3	4	1	
<b>Subtotaal</b>		<b>2</b>	<b>2</b>	<b>1</b>	<b>6</b>	<b>3</b>	<b>3</b>		<b>2</b>	<b>4</b>	<b>10</b>	<b>7</b>	<b>5</b>	
<b>Bedrieglijk onvermogen</b>	Vol.		2	2								1		
<b>Subtotaal</b>			<b>2</b>	<b>2</b>								<b>1</b>		
<b>Ongedekte cheques</b>	Vol.	6												
	Pog.	1												
	<b>Subtotaal</b>	<b>7</b>												
<b>Totaal</b>		<b>185</b>	<b>179</b>	<b>164</b>	<b>151</b>	<b>156</b>	<b>179</b>	<b>169</b>	<b>199</b>	<b>234</b>	<b>317</b>	<b>422</b>	<b>496</b>	

**Beschadigen van eigendom**

		2000	2013	2014	2015	2016	2017	2018	2019	2020	2021	2022	2023
<b>Opzettelijke brandstichting</b>	In een bewoonde plaats (bij dag)	Vol.	2		1		2	1		1	1	2	





### Beschadigen van eigendom

			2000	2013	2014	2015	2016	2017	2018	2019	2020	2021	2022	2023
	In een bewoonde plaats (bij dag)	Pog.		3						1				
		Vol.	1	2			4	4		1	2	3	2	2
	In een bewoonde plaats (bij nacht)	Pog.			2	1		1						
		Vol.				1								
	in een bewoonde plaats (onbepaald tijdstip)	Vol.				1								
	In een andere plaats (bij dag)	Vol.	3	2	8	3	3	4	2	8	3	2	5	4
		Pog.												1
		Vol.	6	6	16	8	6	6	12	6	12	5	3	8
In een andere plaats (bij nacht)	Pog.				1				1				1	
	Vol.		3					1		1			1	3
In een andere plaats (onbepaald tijdstip)	Pog.				1									
	Vol.												1	
Niet nader bepaald	Vol.												1	
<b>Subtotaal</b>			<b>10</b>	<b>18</b>	<b>26</b>	<b>16</b>	<b>13</b>	<b>18</b>	<b>15</b>	<b>18</b>	<b>18</b>	<b>11</b>	<b>15</b>	<b>18</b>
Opzettelijke vernieling door ontploffing	In een bewoonde plaats (bij dag)	Pog.					1							
	In een andere plaats (bij nacht)	Vol.	1											
<b>Subtotaal</b>			<b>1</b>				<b>1</b>							
Onopzettelijke brandstichting		Vol.	19	15	19	7	8	11	9	18	19	20	18	17
	<b>Subtotaal</b>			<b>19</b>	<b>15</b>	<b>19</b>	<b>7</b>	<b>8</b>	<b>11</b>	<b>9</b>	<b>18</b>	<b>19</b>	<b>20</b>	<b>18</b>
Vernieling, onbruikbaarmaking, beschadiging	Met vzo	Vol.	16	8	3		4	2	2	1			1	
	Vernieling van landbouwgoederen	Vol.		1	1	3	2	3		2	2		2	
		Vol.	23	1		1			1	1	1	1	1	1
	Niet nader bepaald	Pog.	2											
<b>Subtotaal</b>			<b>41</b>	<b>10</b>	<b>4</b>	<b>4</b>	<b>6</b>	<b>5</b>	<b>3</b>	<b>4</b>	<b>3</b>	<b>1</b>	<b>4</b>	<b>1</b>
Vandalisme	Op voertuigen	Vol.	122	212	186	169	160	134	153	163	98	149	146	103
		Pog.		1										
	Op andere roerende goederen	Vol.	157	54	55	47	38	33	48	47	33	37	35	38
		Graffiti	Vol.	5	5	11	5	5	6	9	17	2	12	7
	Andere vernielingen op onroerende goederen	Vol.	86	109	103	100	86	86	81	104	69	82	92	82
		Pog.			1					1		1		1
	Beschadiging van afsluiting	Vol.	3	10	19	11	10	10	13	9	11	4	9	3
<b>Subtotaal</b>			<b>373</b>	<b>391</b>	<b>375</b>	<b>332</b>	<b>299</b>	<b>269</b>	<b>304</b>	<b>341</b>	<b>213</b>	<b>285</b>	<b>289</b>	<b>233</b>
<b>Totaal</b>			<b>444</b>	<b>434</b>	<b>424</b>	<b>359</b>	<b>327</b>	<b>303</b>	<b>331</b>	<b>381</b>	<b>253</b>	<b>317</b>	<b>326</b>	<b>269</b>

### Misdr. tegen de veiligheid van de staat

2000	2013	2014	2015	2016	2017	2018	2019	2020	2021	2022	2023
------	------	------	------	------	------	------	------	------	------	------	------



### Misd. tegen de veiligheid van de staat

			2000	2013	2014	2015	2016	2017	2018	2019	2020	2021	2022	2023
Terrorisme	Terroristische groep	Vol.				1	1				1		1	
	Verspreiden boodschap die aanzet tot terrorisme	Vol.				1			1		2			
		Subtotaal				2	1		1		3		1	
Niet nader bepaald		Vol.								1				
		Subtotaal								1				
		Totaal				2	1		1	1	3		1	

### Misd. tegen de openbare veiligheid

			2000	2013	2014	2015	2016	2017	2018	2019	2020	2021	2022	2023	
Criminele organisatie		Vol.										3	2		
		Subtotaal										3	2		
Vereniging van misdadigers		Vol.		6		3	7	9	6	3		6	3	8	
		Subtotaal		6		3	7	9	6	3		6	3	8	
Ontvluchting van gevangenen	Gewone ontvluchting	Vol.	21	24	9	30	22	10	11	7	1			14	
		Pog.	1												
	Gekwalificeerde ontvluchting	Vol.		1											
		Pog.						1							
	Niet teruggekeerd uit verlof	Vol.		5	1	3		10	8	15	24	11	22	9	
	Niet naleving elektronisch toezicht	Vol.		1			1				1		3	1	1
	Niet nader bepaald	Vol.	46	4		2	2	2	2	2	3	3	1	8	2
Pog.		1													
	Subtotaal	69	35	10	35	25	23	21	21	26	28	15	31	26	
Bedreigingen	Bedreiging met een aanslag	Vol.									2		1		
		Vol.	176	106	89	75	50	63	80	93	82	62	71	101	
	Mondeling	Vol.	8	28	40	31	30	33	35	35	24	30	34	33	
		Pog.			1										
	Door gebaren, zinnebeelden	Vol.	29	36	43	33	36	26	37	43	38	32	42	47	
	Bommelding	Vol.	20	1	1		1		2	1			1		
	Niet nader bepaald	Vol.	9	2	1	2		1	3	1	4	2	3	1	
Pog.		2													
	Subtotaal	244	173	175	141	117	123	157	173	150	126	152	182		
	Totaal	313	214	185	179	149	155	184	202	178	150	188	216		



### Misd. tegen gezag van de overheid

		2000	2013	2014	2015	2016	2017	2018	2019	2020	2021	2022	2023
Geweld tegen overheidspersonen	Vol.	1	2	1		2	2	2	1	2			
	Subtotaal	1	2	1		2	2	2	1	2			
Weerspannigheid	Gewapende weerspannigheid	Vol.	2	3	1	1	1	1	3	2	2	2	3
	Ongewapende weerspannigheid	Vol.	19	12	8	16	12	15	18	10	4	4	9
	Niet nader bepaald	Vol.	1	1	2	1		2			2		1
		Pog.	3										
	Subtotaal	9	22	16	11	18	13	18	21	12	8	6	13
Smaad	Vol.	5	18	18	18	12	16	18	16	22	13	18	17
	Subtotaal	5	18	18	18	12	16	18	16	22	13	18	17
Andere misdrijven	Zegelverbreking	Vol.				1	2			1		2	
	Belemmering uitvoering openbare werken	Vol.	1										
	Nijverheid, koophandel en openbare veilingen	Vol.		1									
		Subtotaal	2	1	1		1	2			1		2
	Totaal	17	43	36	29	33	33	38	38	37	21	26	30

### Misd. tegen de openbare trouw

		2000	2013	2014	2015	2016	2017	2018	2019	2020	2021	2022	2023	
Valsheid in geschriften	Schriftvervalsing	Vol.	9	19	10	15	11	20	11	6	10	8	22	
	Gebruik van valse en vervalste geschriften	Vol.	12	12	17	15	12	16	19	8	8	15	29	
		Pog.					1							1
		Subtotaal	26	21	31	27	30	24	36	30	14	18	23	52
Aanmatiging	Inmenging in openbare ambten	Vol.	1					3						
	Van ambten	Vol.	1		1						1	1	2	
	Van titels	Vol.				1							1	
	Van naam	Vol.	4	30	22	22	29	27	20	24	31	11	18	26
	Niet nader bepaald	Vol.		1		1	1		1					
	Subtotaal	6	34	22	23	31	28	23	25	31	12	19	29	
Namaking / Vervalsing	Namaking	Vol.	1	3		1	3	5	5	2	3	2	3	
	Vervalsing	Vol.		1	2	3		2	1	1	1	1	1	
	Niet nader bepaald	Vol.	1			1								
	Subtotaal	2	1	4	2	5	3	7	6	3	4	3	4	


Misd. tegen de openbare trouw

			2000	2013	2014	2015	2016	2017	2018	2019	2020	2021	2022	2023
Valse munt	Uitgifte	Vol.	37	3	3	4	1		2		1	1		
	Niet nader bepaald	Vol.	5											
	Andere	Vol.	13	1		2	3			3		1		
Subtotaal			55	4	3	6	4		2	3	1	2		
Valsheid voor het gerecht	Valse verklaringen	Vol.	2		2	2	2	2	1	4		5	1	1
	Valse eedaflegging	Vol.								1				
	Subtotaal		2		2	2	2	2	1	5		5	1	1
Totaal			91	60	62	60	72	57	69	69	49	41	46	86



### Misd. tegen de familie

		2000	2013	2014	2015	2016	2017	2018	2019	2020	2021	2022	2023
Familieverlating	Vol.	6	2	1							1	1	
	Subtotaal	6	2	1							1	1	
Weigering recht op persoonlijk contact	Vol.	73	77	99	64	80	58	68	81	48	78	89	59
	Subtotaal	73	77	99	64	80	58	68	81	48	78	89	59
Niet betaling onderhoudsgeld	Vol.	14	16	4	9	3	4	9	10	2	1	6	3
	Subtotaal	14	16	4	9	3	4	9	10	2	1	6	3
Niet nader bepaald	Vol.		1	1									
	Subtotaal		1	1									
	Totaal	93	96	105	73	83	62	77	91	50	80	96	62

### Informaticacriminaliteit

		2000	2013	2014	2015	2016	2017	2018	2019	2020	2021	2022	2023
Hacking	Vol.		25	36	18	16	8	9	8	9	5	8	6
	Pog.						1			1	1	1	1
	Subtotaal		25	36	18	16	9	9	8	10	6	9	7
Valsheid in informatica	Vol.		1	4	2	2	1	3	1	1	1		5
	Subtotaal		1	4	2	2	1	3	1	1	1		5
Informaticabedrog	Vol.		55	36	42	81	62	58	60	69	50	121	105
	Pog.		1		1		4	4		4	3	2	2
	Subtotaal		56	36	43	81	66	62	60	73	53	123	107
Sabotage	Vol.		2	1	2	3	2	2	2	2			3
	Subtotaal		2	1	2	3	2	2	2	2			3
	Totaal		84	77	65	102	78	76	71	86	60	132	122

### Onwettige uitoefening van het openbaar gezag

		2000	2013	2014	2015	2016	2017	2018	2019	2020	2021	2022	2023
Knevelarij	Vol.	2											
	Subtotaal	2											
Publieke omkoping	Vol.		1					1	1		1	1	
	Subtotaal		1					1	1		1	1	
Vrijheidsberoving door ambtenaar	Vol.								1	1			



### Onwettige uitoefening van het openbaar gezag

		2000	2013	2014	2015	2016	2017	2018	2019	2020	2021	2022	2023
	Subtotaal								1	1			
Woonstschennis door ambtenaar	Vol.					1							
	Subtotaal					1							
Daden van willekeur	Vol.						1						
	Subtotaal						1						
Misbruik van gezag	Vol.		1			1					1		
	Subtotaal		1			1					1		
	Totaal	2	1	1		2	2	2	1	2	1		

### Huisjesmelkerij

		2000	2013	2014	2015	2016	2017	2018	2019	2020	2021	2022	2023
Zonder vzo	Vol.					1							
	Subtotaal					1							
Met vzo	Vol.									1			
	Subtotaal									1			
	Totaal					1				1			

### Mensenhandel

		2000	2013	2014	2015	2016	2017	2018	2019	2020	2021	2022	2023
Exploitatie van bedelarij	Vol.						1						
	Subtotaal						1						
Seksuele uitbuiting	Vol.											1	
	Subtotaal											1	
Economische uitbuiting	Vol.		3				1			1			
	Subtotaal		3				1			1			
Productie of verspreiding kinderporno	Vol.								2				
	Subtotaal								2				
	Totaal		3				2		2	1		1	

### Aanzetten misdaden of wanbedrijven

		2000	2013	2014	2015	2016	2017	2018	2019	2020	2021	2022	2023
Aanzetten wanbedrijven	Vol.										1		1



### Aanzetten misdaden of wanbedrijven

		2000	2013	2014	2015	2016	2017	2018	2019	2020	2021	2022	2023
	Subtotaal										1		1
	Totaal										1		1

### Andere inbreuken Strafwetboek

		2000	2013	2014	2015	2016	2017	2018	2019	2020	2021	2022	2023
	Vol.		1	1				1	1				1
	Subtotaal		1	1				1	1				1
	Totaal		1	1				1	1				1

### Overtreding Strafwetboek

		2000	2013	2014	2015	2016	2017	2018	2019	2020	2021	2022	2023
Beledigingen (Overtreding)	Vol.	22											
	Subtotaal	22											
Ombrenging van dieren (Overtreding)	Vol.	2											
	Subtotaal	2											
Rondzwervende dieren	Vol.	9											
	Subtotaal	9											
Andere overtredingen SWB	Vol.	34		1	1		1			2	1	1	
	Subtotaal	34		1	1		1			2	1	1	
	Totaal	67		1	1		1			2	1	1	

# ***POLITIËLE CRIMINALITEITSSTATISTIEKEN***

---

*PLEEGPLAATS: POLITIEZONE*

**ZONE DES ARCHES**

***Bijlage II: Detailrapport per misdrijfcategorie  
Bijzondere Wetten***





## ZONE DES ARCHES

## Inbreuk bijzondere wetgeving

## Drugs

			2000	2013	2014	2015	2016	2017	2018	2019	2020	2021	2022	2023	
Bezit		Vol.	91	161	138	133	168	196	143	166	146	139	139	185	
		Pog.	2							1					
		<b>Subtotaal</b>	<b>93</b>	<b>161</b>	<b>138</b>	<b>133</b>	<b>168</b>	<b>196</b>	<b>143</b>	<b>167</b>	<b>146</b>	<b>139</b>	<b>139</b>	<b>185</b>	
Gebruik	Gebruik in groep	Vol.	8												
		Pog.	2												
	Individueel gebruik	Vol.	20												
		Gebruik vergemakkelijken	Vol.		5	8				2	1			1	1
	Aanzetten tot gebruik	Vol.		3											
	Wanorde, schandaal of gevaar in openbare ruimte	Vol.									1	1			
	Niet nader bepaald	Vol.			1		3						1	1	
		Pog.	1												
	<b>Subtotaal</b>	<b>31</b>	<b>8</b>	<b>9</b>		<b>3</b>		<b>2</b>	<b>1</b>	<b>1</b>	<b>2</b>	<b>1</b>	<b>2</b>		
In- en uitvoer	Vol.	4	13	18	1	8	4	4	4	6	5	1		1	
	<b>Subtotaal</b>	<b>4</b>	<b>13</b>	<b>18</b>	<b>1</b>	<b>8</b>	<b>4</b>	<b>4</b>	<b>4</b>	<b>6</b>	<b>5</b>	<b>1</b>		<b>1</b>	
Fabricatie	Vol.		10	2	3	1	5	3	3	1	3	6	9	5	
	<b>Subtotaal</b>		<b>10</b>	<b>2</b>	<b>3</b>	<b>1</b>	<b>5</b>	<b>3</b>	<b>3</b>	<b>1</b>	<b>3</b>	<b>6</b>	<b>9</b>	<b>5</b>	
Handel	Vol.	12	21	15	9	24	28	29	17	28	28	14	23		
							1						1		
	<b>Subtotaal</b>	<b>12</b>	<b>21</b>	<b>15</b>	<b>9</b>	<b>24</b>	<b>29</b>	<b>29</b>	<b>17</b>	<b>28</b>	<b>28</b>	<b>14</b>	<b>24</b>		
Andere	Vol.	4	3	1	1	2		8	3	12	5	5	7		
	<b>Subtotaal</b>	<b>4</b>	<b>3</b>	<b>1</b>	<b>1</b>	<b>2</b>		<b>8</b>	<b>3</b>	<b>12</b>	<b>5</b>	<b>5</b>	<b>7</b>		
	<b>Totaal</b>	<b>144</b>	<b>216</b>	<b>183</b>	<b>147</b>	<b>206</b>	<b>234</b>	<b>189</b>	<b>195</b>	<b>195</b>	<b>181</b>	<b>168</b>	<b>224</b>		


Vreemdelingenwetgeving

			2000	2013	2014	2015	2016	2017	2018	2019	2020	2021	2022	2023
Illegale transmigratie	Schijnhuwelijk zonder beloning/dwang	Vol.		3	1		1	2	1		1		1	1
		Pog.						1						
	Schijn-wettelijk samenwonen zonder beloning/dwang	Vol.											1	
	Toegang tot het grondgebied	Vol.		6	4	7	8	6	11	3	3	2	5	8
	Verblijf	Vol.	1	12	13	19	36	16	22	31	19	17	22	34
	Verwijdering	Vol.			1									
	Niet dragen van identiteits- of reisdocumenten	Vol.				2	1	2						
	Inschrijving in vreemdelingenregister	Vol.	2	2	1	3	4	1		2	1	2	1	1
	Schijnerkenning zonder beloning/dwang	Vol.						1						
	<b>Subtotaal</b>		<b>3</b>	<b>23</b>	<b>22</b>	<b>30</b>	<b>51</b>	<b>27</b>	<b>34</b>	<b>36</b>	<b>24</b>	<b>21</b>	<b>30</b>	<b>44</b>
Mensensmokkel	Vol.											2	1	
	<b>Subtotaal</b>											<b>2</b>	<b>1</b>	
Hulp bij illegaal verblijf	Vol.											1		
	<b>Subtotaal</b>											<b>1</b>		
Schijnerkenning met beloning/dwang	Zich laten belonen	Vol.						1						
	<b>Subtotaal</b>							<b>1</b>						
Niet nader bepaald	Vol.			1									1	
	<b>Subtotaal</b>			<b>1</b>									<b>1</b>	
Andere	Vol.												1	
	<b>Subtotaal</b>												<b>1</b>	
	<b>Totaal</b>		<b>3</b>	<b>24</b>	<b>22</b>	<b>30</b>	<b>51</b>	<b>28</b>	<b>34</b>	<b>36</b>	<b>24</b>	<b>24</b>	<b>33</b>	<b>44</b>



## Milieu

			2000	2013	2014	2015	2016	2017	2018	2019	2020	2021	2022	2023
Afvastoffen	Afvaltransport	Vol.			1	2			1			9	7	2
	Afval door beroepspersoon	Vol.			3	8	4	3	3	2	5	4	1	2
	Afval door particulier	Vol.	1	18	41	41	36	52	63	69	61	38	31	27
	Afval door onbepaald persoon	Vol.	44											
	Afval: vergunning/erkenning	Vol.						1						
		Subtotaal	45	18	45	51	40	56	67	71	66	51	39	31
Andere dan afval	Stedenbouw	Vol.	8	7	10	6	8	12	6	18	9	7	5	6
	Milieuvergunning	Vol.							1		1	2	1	1
	Geluidshinder	Vol.	5											1
	Waterverontreiniging	Vol.	3	2		1	1			1		2	2	2
	Luchtverontreiniging	Vol.	17		1			1		1	2			
	Bodemverontreiniging	Vol.			1	1					1		1	
	Andere leefmilieuhinder	Vol.	5	1	1									
		Subtotaal	38	10	13	8	9	13	7	21	12	12	8	10
Biodiversiteit / Fauna en flora	Dierenwelzijn	Vol.	25	8	3	7	4	3	5	7	7	3	6	15
		Pog.											1	
	Natuurbescherming	Vol.		1	3		1	1	2			1		1
	Vergunning / erkenning dieren	Vol.									1	1		
	Vernietiging van dieren	Vol.	4	4	1	5	3	1	1	2	1	2	1	
		Pog.				1	1							
	Andere	Vol.	1											
		Subtotaal	30	13	7	13	9	5	8	9	9	7	8	16
Niet nader bepaald		Vol.	2											
		Subtotaal	2											
		Totaal	115	41	65	72	58	74	82	101	87	70	55	57



### Wapens en springstoffen

			2000	2013	2014	2015	2016	2017	2018	2019	2020	2021	2022	2023
Illegaal bezit	Vuurwapen	Vol.		46	71	36	19	108	82	88	30	19	24	29
	Blank wapen of niet-vuurwapen	Vol.		10	9	6	16	20	13	13	15	8	14	23
	Munitie	Vol.			1	1	1	1	4	2	3	5	3	9
	Onderdelen/toebehoren	Vol.				1								
	Niet nader bepaald	Vol.	11			1	1	1	1			1	1	
	Subtotaal		11	56	81	45	37	130	100	103	48	33	42	61
Illegale dracht / vervoer	Vuurwapen	Vol.			1	3	4	1	1	4		1	2	7
	Blank wapen of niet-vuurwapen	Vol.		8	12	13	15	20	13	9	18	9	19	30
	Munitie	Vol.												1
	Onderdelen/toebehoren	Vol.							1	1				1
	Niet nader bepaald	Vol.	7	2	6	5	1	5	2	2	1	5	1	
	Subtotaal		7	10	19	21	20	26	17	16	19	15	22	39
Illegale handel	Vuurwapen	Vol.					3	1		2	1	1		2
	Blank wapen of niet-vuurwapen	Vol.			1					1				
	Munitie	Vol.												1
	Niet nader bepaald	Vol.											1	1
	Subtotaal			1		3	1		3	1	1	1	1	4
Illegale vervaardiging / herstelling	Blank wapen of niet-vuurwapen	Vol.					1							
	Subtotaal						1							
Springstoffen		Vol.			1	1		2					1	1
	Subtotaal			1	1			2					1	1
Andere	Documenten	Vol.		1										
	Verkoop per postorder/internet van vuurwapen	Vol.		1										
	Veiligheidsmaatregelen	Vol.				1							1	
	Opslag	Vol.		1	1		1				1	1		1
	Niet nader bepaald	Vol.	3											
	Subtotaal		3	1	1	1	1				1	1	1	1
	Totaal		21	69	103	68	61	160	117	122	69	50	67	106



### Bescherming personen

			2000	2013	2014	2015	2016	2017	2018	2019	2020	2021	2022	2023
Discriminatie	Racisme en xenofobie	Vol.	1	2	3	5	3	3	3	7	5	5	6	5
	Op grond van seksuele geaardheid (homofobie)	Vol.			1	1	2	1	1	1		1	2	1
	Op grond van het geslacht (seksisme)	Vol.						1					1	
	Op grond van handicap	Vol.							1	2				1
	Andere discriminatie	Vol.							1	1	1		1	1
		Subtotaal	1	2	4	6	5	5	6	11	6	6	10	8
Auteursrechten		Vol.	1											
		Subtotaal	1											
Bescherming privé-leven		Vol.	12	1	4	1	2	2	1	4	2	4		
		Subtotaal	12	1	4	1	2	2	1	4	2	4		
Bewakingscamera's		Vol.				1	1	1	2			2		
		Subtotaal				1	1	1	2			2		
Portretrecht		Vol.		1		2	4		4	4	5	1	3	3
		Subtotaal		1		2	4		4	4	5	1	3	3
Andere		Vol.			1	1								1
		Subtotaal			1	1								1
		Totaal	14	4	9	11	12	8	13	19	13	13	13	12



### Hormonen en doping

		2000	2013	2014	2015	2016	2017	2018	2019	2020	2021	2022	2023
<b>Bezit</b>	<b>Vol.</b>		2		1	2	1		1			1	
	<b>Subtotaal</b>		2		1	2	1		1			1	
<b>Gebruik</b>	<b>Vol.</b>		1										
	<b>Subtotaal</b>		1										
	<b>Totaal</b>		3		1	2	1		1			1	

### Voetbalwet

		2000	2013	2014	2015	2016	2017	2018	2019	2020	2021	2022	2023
<b>Gebruik pyrotechnisch voorwerp grondgebied Rijk</b>	<b>Vol.</b>												1
	<b>Subtotaal</b>												1
<b>Onrechtmatige verkoop van tickets</b>	<b>Vol.</b>		1										
	<b>Subtotaal</b>		1										
	<b>Totaal</b>		1										1

### Private veiligheid

		2000	2013	2014	2015	2016	2017	2018	2019	2020	2021	2022	2023
<b>Bewaking- / beveiligingsfirma's</b>	<b>Vol.</b>		1			1							
	<b>Subtotaal</b>		1			1							
	<b>Totaal</b>		1			1							

### Jeugdbescherming

		2000	2013	2014	2015	2016	2017	2018	2019	2020	2021	2022	2023
<b>Wet op de leerplicht</b>	<b>Vol.</b>	15	1	1	1	2	1		1	1		1	
	<b>Subtotaal</b>	15	1	1	1	2	1		1	1		1	
<b>Wet op de jeugdbescherming</b>	<b>Vol.</b>	20	37	49	29	40	33	43	47	48	60	77	72
	<b>Subtotaal</b>	20	37	49	29	40	33	43	47	48	60	77	72
<b>Niet nader bepaald</b>	<b>Vol.</b>		2	1								1	
	<b>Subtotaal</b>		2	1								1	
	<b>Totaal</b>	35	40	51	30	42	34	43	48	49	60	79	72



### Sociaal strafwetboek

		2000	2013	2014	2015	2016	2017	2018	2019	2020	2021	2022	2023
<b>Belaging op het werk</b>	Vol.		3	3	2	4	6	8	4	2	1	6	8
	Subtotaal		3	3	2	4	6	8	4	2	1	6	8
<b>Geweld op het werk</b>	Vol.		1					1					
	Subtotaal		1					1					
<b>Werknemer in gevaar brengen</b>	Vol.		1			1				1	1		
	Subtotaal		1			1				1	1		
<b>Arbeidstijd</b>	Vol.				1	2	1	2					
	Subtotaal				1	2	1	2					
<b>Loon en andere vermogensrechtelijke voordelen</b>	Vol.					1							
	Subtotaal					1							
<b>Illegale arbeid</b>	Vol.			1								1	
	Subtotaal			1								1	
<b>Sociale fraude inzake bijdragen (zwartwerk)</b>	Vol.		2	2	2		2	1	2	1	1	2	8
	Subtotaal		2	2	2		2	1	2	1	1	2	8
<b>Sociale documenten</b>	Vol.		1		3			3	3				
	Subtotaal		1		3			3	3				
<b>Toezicht</b>	Vol.							1	1	1		1	
	Subtotaal							1	1	1		1	
<b>Sociale zekerheid</b>	Vol.				6	1	4	1	3	1			
	Subtotaal				6	1	4	1	3	1			
<b>Misdr. tegen openbare trouw in sociaal strafrecht</b>	Vol.		4	5	7	3	2	3	1				
	Subtotaal		4	5	7	3	2	3	1				
<b>Oplichting in sociaal strafrecht</b>	Vol.		1	1	6	4	3	2	3	1	2	2	1
	Subtotaal		1	1	6	4	3	2	3	1	2	2	1
<b>Betekening vonnis inbreuk sociaal strafrecht</b>	Vol.			1									
	Subtotaal			1									
<b>Andere</b>	Vol.		1	1	3		1	1	2	2		1	1
	Subtotaal		1	1	3		1	1	2	2		1	1
	Totaal		14	14	30	16	19	23	19	9	5	13	18



### Dronkenschap en alcohol

		2000	2013	2014	2015	2016	2017	2018	2019	2020	2021	2022	2023
Openbare dronkenschap	Vol.	2	15	25	20	18	31	35	45	65	20	31	59
	Subtotaal	2	15	25	20	18	31	35	45	65	20	31	59
	Totaal	2	15	25	20	18	31	35	45	65	20	31	59

### Bevolkingsregister

		2000	2013	2014	2015	2016	2017	2018	2019	2020	2021	2022	2023
	Vol.	19	84	96	79	77	64	57	94	71	85	71	104
	Subtotaal	19	84	96	79	77	64	57	94	71	85	71	104
	Totaal	19	84	96	79	77	64	57	94	71	85	71	104

### Identiteitskaart

		2000	2013	2014	2015	2016	2017	2018	2019	2020	2021	2022	2023
Niet in bezit	Vol.			1	17	2				1			
	Subtotaal			1	17	2				1			
Weigeren te vertonen	Vol.	1		1					1	1			
	Subtotaal	1		1					1	1			
Niet nader bepaald	Vol.				1	1	1		1				
	Subtotaal				1	1	1		1				
Andere	Vol.	1	1	1		2		1				1	
	Subtotaal	1	1	1		2		1				1	
	Totaal	2	1	3	18	5	1	1	2	2		1	





### Volksgezondheid

		2000	2013	2014	2015	2016	2017	2018	2019	2020	2021	2022	2023
<b>Gezondheidsbeleid</b>	<b>Vol.</b>									1			
	<b>Subtotaal</b>									1			
<b>Wetgeving geneesmiddelen</b>	<b>Vol.</b>	1			1								
	<b>Subtotaal</b>	1			1								
<b>Voedingswaren</b>	<b>Vol.</b>		1	2		1	3	1	4		1		
	<b>Subtotaal</b>		1	2		1	3	1	4		1		
<b>Weigering of verzuim naleving maatregelen</b>	<b>Vol.</b>									275	79		
	<b>Subtotaal</b>									275	79		
<b>Andere</b>	<b>Vol.</b>	2								47	1		
	<b>Subtotaal</b>	2								47	1		
	<b>Totaal</b>	3	1	2	1	1	3	1	4	323	81		

### Arbeid

		2000	2013	2014	2015	2016	2017	2018	2019	2020	2021	2022	2023
<b>Algemeen reglement arbeidsbescherming</b>	<b>Vol.</b>	1	1	1		3	1			2	1		
	<b>Subtotaal</b>	1	1	1		3	1			2	1		
<b>Ambulante handel</b>	<b>Vol.</b>	2	2	1	1	1							
	<b>Subtotaal</b>	2	2	1	1	1							
<b>Bezoldiging gereguleerd beroep</b>	<b>Vol.</b>			1									
	<b>Subtotaal</b>			1									
<b>Sociale fraude inzake bijdragen (zwartwerk)</b>	<b>Vol.</b>	2	1	1			1	1		1	5		2
	<b>Subtotaal</b>	2	1	1			1	1		1	5		2
<b>Buitenlandse werknemers of zelfstandigen</b>	<b>Vol.</b>		1				1				2		
	<b>Subtotaal</b>		1				1				2		
<b>Niet nader bepaald</b>	<b>Vol.</b>						2	1	3				
	<b>Subtotaal</b>						2	1	3				
<b>Andere</b>	<b>Vol.</b>	2						3		1			
	<b>Subtotaal</b>	2						3		1			
	<b>Totaal</b>	7	5	4	1	4	5	5	3	4	8		2



### Bescherming van de openbare inkomsten

		2000	2013	2014	2015	2016	2017	2018	2019	2020	2021	2022	2023
<b>Douane en accijnzen</b>	Vol.	1		1		2							
	Subtotaal	1		1		2							
<b>Verkeersbelasting / BIV</b>	Vol.							1				2	1
	Subtotaal							1				2	1
<b>Sociale fraude inzake uitkeringen</b>	Vol.				1								
	Subtotaal				1								
<b>BTW-fraude</b>	Vol.												1
	Subtotaal												1
<b>Fiscale fraude - inkomstenbelastingen</b>	Vol.												1
	Subtotaal												1
<b>Fraude inzake andere openbare inkomsten</b>	Vol.												1
	Subtotaal												1
<b>Niet nader bepaald</b>	Vol.	1											1
	Subtotaal	1											1
	Totaal	2		1	1	2		1				2	5

### Economische wetgeving

		2000	2013	2014	2015	2016	2017	2018	2019	2020	2021	2022	2023
<b>Mededinging</b>	Vol.			1							1		
	Subtotaal			1							1		
<b>Vennootschappen</b>	Vol.	1								1			
	Subtotaal	1								1			
	Totaal	1		1						1	1		



### Handelspraktijken

		2000	2013	2014	2015	2016	2017	2018	2019	2020	2021	2022	2023
<b>Marktpraktijken en consumentenbescherming</b>	<b>Vol.</b>	4			1	1							
	<b>Subtotaal</b>	4			1	1							
<b>Brandstoffen</b>	<b>Vol.</b>	1											
	<b>Subtotaal</b>	1											
<b>Handelsregister</b>	<b>Vol.</b>		1			1					1		
	<b>Subtotaal</b>		1			1					1		
<b>Niet nader bepaald</b>	<b>Vol.</b>			2	1				1				
	<b>Subtotaal</b>			2	1				1				
<b>Andere</b>	<b>Vol.</b>	1	6	3	1	4	3		4	1	1		3
	<b>Subtotaal</b>	1	6	3	1	4	3		4	1	1		3
	<b>Totaal</b>	6	7	5	3	6	3		5	1	2		3

### Militair strafrecht en militie

		2000	2013	2014	2015	2016	2017	2018	2019	2020	2021	2022	2023
<b>Militair strafrecht</b>	<b>Vol.</b>					1							
	<b>Subtotaal</b>					1							
	<b>Totaal</b>					1							


Andere bijzondere wetten

		2000	2013	2014	2015	2016	2017	2018	2019	2020	2021	2022	2023
Vervoer	Vol.	2	2	1	6	2		4	2	1	4		1
	Subtotaal	2	2	1	6	2		4	2	1	4		1
Preventie: brand, ontploffing, ongevallen	Vol.		1	2	1	1		1				1	1
	Subtotaal		1	2	1	1		1				1	1
Loterijen en kansspelen	Vol.	2											
	Subtotaal	2											
Misdr. in de audiovisuele sector	Vol.	1	3	6	3	2	1	1					
	Subtotaal	1	3	6	3	2	1	1					
Energie	Vol.	1			1							2	1
	Subtotaal	1			1							2	1
Aanzetten tot bepaalde misdaden	Vol.							1					
	Subtotaal							1					
Onopzettelijke beschadiging kabels telecomnetwerk	Vol.		2	2		3				1			
	Subtotaal		2	2		3				1			
Inbreuken Wet politie spoorwegen	Vol.				3	2	2	5	1	3	3	4	1
	Subtotaal				3	2	2	5	1	3	3	4	1
Bescherming van (onderdeel) politie-uniform	Vol.									2	1		
	Subtotaal									2	1		
Elektronische communicatiemiddelen	Vol.									1	3	2	
	Subtotaal									1	3	2	
Andere	Vol.	3						3	3	4	4	1	3
	Subtotaal	3						3	3	4	4	1	3
	Totaal	9	8	11	14	10	3	15	6	12	15	10	7

# ***POLITIËLE CRIMINALITEITSSTATISTIEKEN***

---

*PLEEGPLAATS: POLITIEZONE*

**ZONE DES ARCHES**

*Bijlage III: Detailrapport  
Criminele Figuren / Fenomenen*



## ZONE DES ARCHES

## CF Diefstal vervoermiddel

		2000	2013	2014	2015	2016	2017	2018	2019	2020	2021	2022	2023
Autodiefstal	Vol.	112	31	37	36	28	33	26	25	20	10	23	18
	Pog.	49	5	7	7	2	5	4		3	5		
	Totaal	161	36	44	43	30	38	30	25	23	15	23	18
Motodiefstal	Vol.	3	5	6	9	8	3	2	6	4		1	3
	Pog.	1							1				
	Totaal	4	5	6	9	8	3	2	7	4		1	3
Carjacking	Vol.		1	1		1				1			1
	Pog.	1			1		1			1			
	Totaal	1	1	1	1	1	1		2				1
Homejacking	Vol.			1								1	
	Totaal			1								1	
Garagediefstal	Vol.	7	9		7	3	5	3	11	1		4	
	Totaal	7	9		7	3	5	3	11	1		4	
Bromfietsdiefstal	Vol.	26	17	22	24	5	10	8	2	3	2	7	2
	Pog.	1				1							
	Totaal	27	17	22	24	6	10	8	2	3	2	7	2
Fietsdiefstal	Vol.	30	21	22	23	24	16	18	19	18	12	15	18
	Pog.					1							1
	Totaal	30	21	22	23	25	16	18	19	18	12	15	19



## CF Inbraak

		2000	2013	2014	2015	2016	2017	2018	2019	2020	2021	2022	2023
Woninginbraak	Vol.	336	271	250	250	184	224	187	197	91	83	119	99
	Pog.	168	130	121	131	94	97	104	112	56	52	61	63
	<b>Totaal</b>	<b>504</b>	<b>401</b>	<b>371</b>	<b>381</b>	<b>278</b>	<b>321</b>	<b>291</b>	<b>309</b>	<b>147</b>	<b>135</b>	<b>180</b>	<b>162</b>
Inbraak in bedrijf of handelszaak	Vol.	107	51	30	45	38	36	27	33	30	12	13	20
	Pog.	35	22	23	15	11	10	12	28	11	8	7	6
	<b>Totaal</b>	<b>142</b>	<b>73</b>	<b>53</b>	<b>60</b>	<b>49</b>	<b>46</b>	<b>39</b>	<b>61</b>	<b>41</b>	<b>20</b>	<b>20</b>	<b>26</b>
Inbraak in openbare of overheidsinstelling	Vol.	46	18	16	15	12	16	14	11	10	4	3	4
	Pog.	11	7	5	2	4	5	6	2	6	2	3	4
	<b>Totaal</b>	<b>57</b>	<b>25</b>	<b>21</b>	<b>17</b>	<b>16</b>	<b>21</b>	<b>20</b>	<b>13</b>	<b>16</b>	<b>6</b>	<b>6</b>	<b>8</b>
Ramkraak	Vol.	1			1								
	Pog.	1							2				
	<b>Totaal</b>	<b>2</b>			<b>1</b>				<b>2</b>				
Inbraak in gebouw (totaal)	Vol.	482	340	294	310	234	276	228	241	131	99	134	123
	Pog.	214	159	149	148	109	112	122	142	73	62	71	73
	<b>Totaal</b>	<b>696</b>	<b>499</b>	<b>443</b>	<b>458</b>	<b>343</b>	<b>388</b>	<b>350</b>	<b>383</b>	<b>204</b>	<b>161</b>	<b>205</b>	<b>196</b>

## CF Diefstal andere

		2000	2013	2014	2015	2016	2017	2018	2019	2020	2021	2022	2023
Diefstal gewapenderhand	Vol.	17	3	15	9		9	6	4	5	1	2	2
	Pog.	3	4	1			4	1	1	2		1	1
	<b>Totaal</b>	<b>20</b>	<b>7</b>	<b>16</b>	<b>9</b>		<b>13</b>	<b>7</b>	<b>5</b>	<b>7</b>	<b>1</b>	<b>3</b>	<b>3</b>
Diefstal met geweld zonder wapen	Vol.	20	27	31	16	23	19	20	12	8	8	12	17
	Pog.	4	5	4	5	11	12	3	4	6	7	3	5
	<b>Totaal</b>	<b>24</b>	<b>32</b>	<b>35</b>	<b>21</b>	<b>34</b>	<b>31</b>	<b>23</b>	<b>16</b>	<b>14</b>	<b>15</b>	<b>15</b>	<b>22</b>
Diefstal uit of aan voertuig	Vol.	286	132	152	158	150	107	101	105	79	71	73	66
	Pog.	28	18	14	24	9	23	17	20	15	9	17	21
	<b>Totaal</b>	<b>314</b>	<b>150</b>	<b>166</b>	<b>182</b>	<b>159</b>	<b>130</b>	<b>118</b>	<b>125</b>	<b>94</b>	<b>80</b>	<b>90</b>	<b>87</b>



## CF Diefstal andere

		2000	2013	2014	2015	2016	2017	2018	2019	2020	2021	2022	2023
Diefstal van wapens en explosieven	Vol.	16	22	17	10	8	21	10	10	6	6	5	4
	Pog.	1											
	<b>Totaal</b>	<b>17</b>	<b>22</b>	<b>17</b>	<b>10</b>	<b>8</b>	<b>21</b>	<b>10</b>	<b>10</b>	<b>6</b>	<b>6</b>	<b>5</b>	<b>4</b>
Handtasroof	Vol.	2		3		1					1		
	Pog.	1					1						
	<b>Totaal</b>	<b>3</b>		<b>3</b>		<b>1</b>	<b>1</b>				<b>1</b>		
Grijpdiefstal	Vol.	9		3	3	5	6	2	10	1	2		2
	Pog.	1				3	3						
	<b>Totaal</b>	<b>10</b>		<b>3</b>	<b>3</b>	<b>8</b>	<b>9</b>	<b>2</b>	<b>10</b>	<b>1</b>	<b>2</b>		<b>2</b>
Zakkenrollerij	Vol.	104	31	29	29	23	17	14	15	12	10	15	11
	<b>Totaal</b>	<b>104</b>	<b>31</b>	<b>29</b>	<b>29</b>	<b>23</b>	<b>17</b>	<b>14</b>	<b>15</b>	<b>12</b>	<b>10</b>	<b>15</b>	<b>11</b>
Winkeldiefstal	Vol.	68	33	34	42	70	56	60	55	31	42	60	62
	Pog.					1	2	2		1	1	1	1
	<b>Totaal</b>	<b>68</b>	<b>33</b>	<b>34</b>	<b>42</b>	<b>71</b>	<b>58</b>	<b>62</b>	<b>55</b>	<b>32</b>	<b>43</b>	<b>61</b>	<b>63</b>
Diefstal met list	Vol.	26	7	3	3	5	9	10	11	14	4	1	3
	Pog.	3	3	2	1			1		4			
	<b>Totaal</b>	<b>29</b>	<b>10</b>	<b>5</b>	<b>4</b>	<b>5</b>	<b>9</b>	<b>11</b>	<b>11</b>	<b>18</b>	<b>4</b>	<b>1</b>	<b>3</b>
Metaaldiefstal	Vol.	10	34	34	23	20	15	14	4	5	6	12	20
	Pog.					1							1
	<b>Totaal</b>	<b>10</b>	<b>34</b>	<b>34</b>	<b>23</b>	<b>21</b>	<b>15</b>	<b>14</b>	<b>4</b>	<b>5</b>	<b>6</b>	<b>12</b>	<b>21</b>
Werfdiefstal	Vol.	43	32	37	18	14	21	14	6	16	7	17	21
	Pog.	1		2	6	1	1	4	3	3			4
	<b>Totaal</b>	<b>44</b>	<b>32</b>	<b>39</b>	<b>24</b>	<b>15</b>	<b>22</b>	<b>18</b>	<b>9</b>	<b>19</b>	<b>7</b>	<b>17</b>	<b>25</b>
Home-invasion	Vol.							1					1
	Pog.						1						





## CF Diefstal andere

		2000	2013	2014	2015	2016	2017	2018	2019	2020	2021	2022	2023
	<b>Totaal</b>						1	1					1
<b>Dierendiefstal</b>	<b>Vol.</b>	11	8	7	5	3	1		1	3	3	8	3
	<b>Pog.</b>	1											
	<b>Totaal</b>	12	8	7	5	3	1		1	3	3	8	3
<b>Ladingdiefstal</b>	<b>Vol.</b>		1		2	13	2	4	10	11	5	5	11
	<b>Pog.</b>			2	1	3	3	1	4	4	1	2	8
	<b>Totaal</b>		1	2	3	16	5	5	14	15	6	7	19

## ICT-criminaliteit

		2000	2013	2014	2015	2016	2017	2018	2019	2020	2021	2022	2023
<b>Betaalkaartfraude</b>	<b>Vol.</b>	3	34	16	20	48	26	27	34	27	17	41	25
	<b>Pog.</b>	1			1							1	
	<b>Totaal</b>	4	34	16	21	48	26	27	34	27	17	42	25
<b>Phishing</b>	<b>Vol.</b>								2	2		2	3
	<b>Totaal</b>								2	2		2	3
<b>Ransomware</b>	<b>Vol.</b>							1		1			
	<b>Totaal</b>							1		1			
<b>Shouldersurfing</b>	<b>Vol.</b>		7			2	1			3			1
	<b>Totaal</b>		7			2	1			3			1
<b>Skimming</b>	<b>Vol.</b>										1	2	
	<b>Totaal</b>										1	2	



## CF Andere

		2000	2013	2014	2015	2016	2017	2018	2019	2020	2021	2022	2023
Geweld tegen beroepen van algemeen belang	Vol.	2	9	2	4	6	7	5	11	4	2	5	8
	Totaal	2	9	2	4	6	7	5	11	4	2	5	8
Groepsverkrachting	Vol.		1			1				1			2
	Totaal		1			1				1			2
Graffiti	Vol.	5	5	11	5	5	6	9	17	2	13	9	6
	Totaal	5	5	11	5	5	6	9	17	2	13	9	6
Beschadiging van auto	Vol.	47	207	182	161	150	122	141	154	98	144	147	102
	Pog.											1	
Totaal	47	207	182	161	150	122	141	154	98	144	148	102	
Steekpartij	Vol.		1	2			2	1		2		2	
	Pog.			1							1		
Totaal		1	3			2	1		2	1	2		

## FE Intrafamiliaal geweld (IFG)

		2000	2013	2014	2015	2016	2017	2018	2019	2020	2021	2022	2023
IFG: fysiek, binnen het koppel	Vol.	38	83	75	91	57	83	85	105	95	94	135	136
	Pog.						1	1		1	1		
Totaal	38	83	75	91	57	84	86	105	96	95	135	136	
IFG: fysiek, tegen afstammelingen	Vol.	5	11	7	12	19	14	12	9	14	21	17	24
	Pog.											1	
Totaal	5	11	7	12	19	14	12	9	14	21	18	24	
IFG: fysiek, tegen andere leden	Vol.	83	16	12	15	11	17	17	14	17	7	22	17
	Pog.										1		
Totaal	83	16	12	15	11	17	17	14	17	8	22	17	
IFG: seksueel, binnen het koppel	Vol.		1								2	1	1
	Totaal		1								2	1	1



## FE Intrafamiliaal geweld (IFG)

		2000	2013	2014	2015	2016	2017	2018	2019	2020	2021	2022	2023
<b>IFG: seksueel, tegen afstammelingen</b>	<b>Vol.</b>	2	5	7	4	2	2	1	4	4	5	1	
	<b>Totaal</b>	2	5	7	4	2	2	1	4	4	5	1	
<b>IFG: seksueel, tegen andere leden</b>	<b>Vol.</b>						1						
	<b>Totaal</b>						1						
<b>IFG: psychisch, binnen het koppel</b>	<b>Vol.</b>	93	101	118	80	96	85	94	111	81	110	123	105
	<b>Totaal</b>	93	101	118	80	96	85	94	111	81	110	123	105
<b>IFG: psychisch, tegen afstammelingen</b>	<b>Vol.</b>		1		4	2	1	4	2	4	8	12	5
	<b>Totaal</b>		1		4	2	1	4	2	4	8	12	5
<b>IFG: psychisch, tegen andere leden</b>	<b>Vol.</b>		2	1	2	2	1	3	5	8	7	5	4
	<b>Totaal</b>		2	1	2	2	1	3	5	8	7	5	4
<b>IFG: economisch, binnen het koppel</b>	<b>Vol.</b>		5		3	3	4	5	3	2	1	7	7
	<b>Totaal</b>		5		3	3	4	5	3	2	1	7	7
<b>IFG: economisch, tegen afstammelingen</b>	<b>Vol.</b>	1			1								
	<b>Totaal</b>	1			1								
<b>IFG: economisch, tegen andere leden</b>	<b>Vol.</b>	28	20	9	16	8	7	10	10	4	6	11	4
	<b>Totaal</b>	28	20	9	16	8	7	10	10	4	6	11	4

## FE Hormonen en doping

		2000	2013	2014	2015	2016	2017	2018	2019	2020	2021	2022	2023
<b>Humane doping</b>	<b>Vol.</b>		2	1	2	2	2		1			2	1
	<b>Totaal</b>		2	1	2	2	2		1			2	1
<b>Illegale vetmesting</b>	<b>Vol.</b>			1	1					1	1		
	<b>Totaal</b>			1	1					1	1		



## FE Drugs

		2000	2013	2014	2015	2016	2017	2018	2019	2020	2021	2022	2023
<b>Verkoop van cocaïne</b>	<b>Vol.</b>		5	3	1	3	2	2	4		8	9	10
	<b>Totaal</b>		5	3	1	3	2	2	4		8	9	10
<b>Import-export van cocaïne</b>	<b>Vol.</b>		3	2		1							
	<b>Totaal</b>		3	2		1							
<b>Import-export van synthetische drugs</b>	<b>Vol.</b>									1			
	<b>Totaal</b>									1			
<b>Verkoop van synthetische drugs</b>	<b>Vol.</b>								1		1		2
	<b>Totaal</b>								1		1		2
<b>Productie van cannabis (teelt)</b>	<b>Vol.</b>		2	1	1	1	1	1	1		3	4	2
	<b>Totaal</b>		2	1	1	1	1	1	1		3	4	2
<b>Import-export van cannabis in grote hoeve.</b>	<b>Vol.</b>		1			1							
	<b>Totaal</b>		1			1							
<b>Verkoop van cannabis in grote hoeveelheid</b>	<b>Vol.</b>					1	1						1
	<b>Totaal</b>					1	1						1
<b>Import-export van heroïne</b>	<b>Vol.</b>		3	2						1			
	<b>Totaal</b>		3	2						1			
<b>Verkoop-handel van heroïne</b>	<b>Vol.</b>	1	5	5	1	4	5	12	2	4	2	2	1
	<b>Totaal</b>	1	5	5	1	4	5	12	2	4	2	2	1



## FE Wapenzwendel

		2000	2013	2014	2015	2016	2017	2018	2019	2020	2021	2022	2023
Handel en productie van vuurwapen	Vol.		1	1		3	1		2	1	1		3
	Totaal		1	1		3	1		2	1	1		3
Handel en productie van niet-vuurwapen	Vol.						1		1				
	Totaal						1		1				

## FE Mensenhandel

		2000	2013	2014	2015	2016	2017	2018	2019	2020	2021	2022	2023
Mensenhandel - economische uitbuiting	Vol.		3				1			1			
	Totaal		3				1			1			
Mensenhandel - seksuele uitbuiting	Vol.		2	2			1		2			1	1
	Totaal		2	2			1		2			1	1

## FE Geweld in de publieke ruimte

		2000	2013	2014	2015	2016	2017	2018	2019	2020	2021	2022	2023
Fysiek geweld (openbaar vervoer)	Vol.	5	3	1	2	1	1	3	2	2	4	3	3
	Totaal	5	3	1	2	1	1	3	2	2	4	3	3
Fysiek geweld (openbare weg)	Vol.	69	103	116	103	103	98	96	102	81	95	96	122
	Pog.	3	2	1	1	1	2	6	3	3	2	5	1
	Totaal	72	105	117	104	104	100	102	105	84	97	101	123
Fysiek geweld (andere openbare plaats)	Vol.	3	4	1	2	4	2	6			1	4	2
	Pog.							2					
	Totaal	3	4	1	2	4	2	6	2		1	4	2
Fysiek geweld (publiek toegankelijke plaats)	Vol.	56	43	23	28	16	21	28	36	13	14	20	29
	Pog.			1	1				1			1	
	Totaal	56	43	24	29	16	21	28	37	13	14	21	29
Seksueel geweld (openbaar vervoer)	Vol.		2		1		2			1		1	1
	Totaal		2		1		2			1		1	1



## FE Geweld in de publieke ruimte

		2000	2013	2014	2015	2016	2017	2018	2019	2020	2021	2022	2023
Seksueel geweld (openbare weg)	Vol.	4	8	6	8	5	7	2	16	7	4	2	12
	Pog.										1		
	<b>Totaal</b>	<b>4</b>	<b>8</b>	<b>6</b>	<b>8</b>	<b>5</b>	<b>7</b>	<b>2</b>	<b>16</b>	<b>7</b>	<b>5</b>	<b>2</b>	<b>12</b>
Seksueel geweld (andere openbare plaats)	Vol.	5		1				1	4	1	2		
	Totaal	5		1				1	4	1	2		
Seksueel geweld (publiek toegankelijke plaats)	Vol.	5	4	2	2	1	2	4	6	4	8	11	16
	Totaal	5	4	2	2	1	2	4	6	4	8	11	16
Psychisch geweld (openbaar vervoer)	Vol.	2	5	1	6	2	6	7	2	3	5	1	8
	Totaal	2	5	1	6	2	6	7	2	3	5	1	8
Psychisch geweld (openbare weg)	Vol.	82	88	95	63	67	72	81	99	87	55	79	102
	Pog.	1		1									
	<b>Totaal</b>	<b>83</b>	<b>88</b>	<b>96</b>	<b>63</b>	<b>67</b>	<b>72</b>	<b>81</b>	<b>99</b>	<b>87</b>	<b>55</b>	<b>79</b>	<b>102</b>
Psychisch geweld (andere openbare plaats)	Vol.	5	7	1	4	5	1	9	3	6	4	4	4
	Totaal	5	7	1	4	5	1	9	3	6	4	4	4
Psychisch geweld (publiek toegankelijke plaats)	Vol.	28	16	16	21	21	25	22	27	22	20	35	24
	Totaal	28	16	16	21	21	25	22	27	22	20	35	24
Diefstal gewapenderhand (openbaar vervoer)	Vol.											1	
	Totaal											1	
Diefstal gewapenderhand (openbare weg)	Vol.	9		2			4	1	2	3		1	
	Pog.	1					1						1
	<b>Totaal</b>	<b>10</b>		<b>2</b>			<b>5</b>	<b>1</b>	<b>2</b>	<b>3</b>		<b>1</b>	<b>1</b>
Diefstal gewapenderhand (andere openbare plaats)	Vol.	1		1									
	Totaal	1		1									
Diefstal gewapenderhand (publiek toegank. plaats)	Vol.	6	3	7	7		3	2	1	1	1		1
	Totaal	6	3	7	7		3	2	1	1	1		1



## FE Geweld in de publieke ruimte

		2000	2013	2014	2015	2016	2017	2018	2019	2020	2021	2022	2023
	<b>Pog.</b>	2	1							2			
	<b>Totaal</b>	8	4	7	7		3	2	1	3	1		1
<b>Diefstal geweld zonder wapen (openbaar vervoer)</b>	<b>Vol.</b>			1	2			1	1				
	<b>Totaal</b>			1	2			1	1				
<b>Diefstal geweld zonder wapen (openbare weg)</b>	<b>Vol.</b>	6	13	12	7	15	5	9	4	4	1	1	5
	<b>Pog.</b>	2	1	1	3	5	6	1	1	1	2		2
	<b>Totaal</b>	8	14	13	10	20	11	10	5	5	3	1	7
<b>Diefstal geweld zonder wapen (and. openb. plaats)</b>	<b>Vol.</b>	2		4	1			1	1				
	<b>Totaal</b>	2		4	1			1	1				
<b>Diefstal geweld zonder wapen (pub. toegank. pl.)</b>	<b>Vol.</b>	3	5	5	2	3	7	4		2	2	1	4
	<b>Pog.</b>	1	1			2	2					1	
	<b>Totaal</b>	4	6	5	2	5	9	4		2	2	2	4

## FE Andere

		2000	2013	2014	2015	2016	2017	2018	2019	2020	2021	2022	2023
<b>Nepagenten</b>	<b>Vol.</b>	1	1	1						3	1	2	
	<b>Pog.</b>			1									
	<b>Totaal</b>	1	1	2						3	1	2	
<b>Terrorisme, extremisme en radicalisme</b>	<b>Vol.</b>				2	1		2		4		2	
	<b>Totaal</b>				2	1		2		4		2	
<b>Cyberbelaging</b>	<b>Vol.</b>	2	4	18	15	17	13	19	13	16	27	32	30
	<b>Totaal</b>	2	4	18	15	17	13	19	13	16	27	32	30
<b>Identiteitsfraude</b>	<b>Vol.</b>	10	35	23	25	32	30	26	26	34	11	21	34
	<b>Pog.</b>			1									
	<b>Totaal</b>	10	35	24	25	32	30	26	26	34	11	21	34





# ***POLITIËLE CRIMINALITEITSSTATISTIEKEN***

---

*PLEEGPLAATS: POLITIEZONE*

**ZONE DES ARCHES**

***Bijlage IV: Geregistreeerde feiten  
Geen Misdrijf***



## ZONE DES ARCHES

### Niet-crimineel feit

#### Ziekte / overlijden / vermist

	2000	2013	2014	2015	2016	2017	2018	2019	2020	2021	2022	2023
Zelfmoord	29	25	21	20	20	19	32	28	30	28	21	32
Ziek persoon	9	16	12	10	13	15	12	20	11	10	9	12
Verdacht overlijden	1	3	7	3	4	2	6	3	2	3	4	1
Natuurlijk overlijden	14	5	6	4	7	5	9	4	6	9	13	14
Vermist persoon (verdwijning)	20	17	21	12	11	21	11	11	17	18	12	7
Ongeval (exclusief verkeer)	5	7	10	7	5	10	3	10	10	9	13	12
Niet-geïdentificeerd lijk		1			2			1		1	1	
Andere	3	1										
<b>Totaal</b>	<b>81</b>	<b>75</b>	<b>77</b>	<b>56</b>	<b>62</b>	<b>72</b>	<b>73</b>	<b>77</b>	<b>76</b>	<b>78</b>	<b>73</b>	<b>78</b>

#### Oproepen

	2000	2013	2014	2015	2016	2017	2018	2019	2020	2021	2022	2023
Alarm	2	1		2								1
Oproepen	25	6	2	2	2	2	2	2	3	4	4	6
<b>Totaal</b>	<b>27</b>	<b>7</b>	<b>2</b>	<b>4</b>	<b>2</b>	<b>2</b>	<b>2</b>	<b>2</b>	<b>3</b>	<b>4</b>	<b>4</b>	<b>7</b>

#### Sociale problemen

	2000	2013	2014	2015	2016	2017	2018	2019	2020	2021	2022	2023
Familiale moeilijkheden	92	24	26	39	24	29	24	27	41	57	56	58
Twist, onenigheid (geen slagen)	80	39	45	31	24	23	31	25	23	28	44	42
Burgerlijke zaak	28	12	11	8	7	6	5	2	4	4	6	4
Jeugdbescherming	53	46	73	78	59	46	44	41	40	20	49	26
Niet nader bepaald							1					
Andere	13	3	3	3	2	4	3	4	7	5	5	4
<b>Totaal</b>	<b>266</b>	<b>124</b>	<b>158</b>	<b>159</b>	<b>116</b>	<b>108</b>	<b>108</b>	<b>99</b>	<b>115</b>	<b>114</b>	<b>160</b>	<b>134</b>

#### Rampen

2000	2013	2014	2015	2016	2017	2018	2019	2020	2021	2022	2023
------	------	------	------	------	------	------	------	------	------	------	------



### Rampen

	2000	2013	2014	2015	2016	2017	2018	2019	2020	2021	2022	2023
Gaslek		1	1									
Stormschade		4		1					1			
Wateroverlast				1								
Andere	3	1		1								
<b>Totaal</b>	<b>3</b>	<b>6</b>	<b>1</b>	<b>3</b>					<b>1</b>			

### Openbare orde

	2000	2013	2014	2015	2016	2017	2018	2019	2020	2021	2022	2023
Verstoring	4	8	7	5	5	7	7	13	8	6	6	6
Andere	4	1		1		1	1		3	9	9	2
<b>Totaal</b>	<b>8</b>	<b>9</b>	<b>7</b>	<b>6</b>	<b>5</b>	<b>8</b>	<b>8</b>	<b>13</b>	<b>11</b>	<b>15</b>	<b>15</b>	<b>8</b>

### Verdachte handelingen

	2000	2013	2014	2015	2016	2017	2018	2019	2020	2021	2022	2023
	55	21	22	16	15	10	16	18	16	19	10	21
<b>Totaal</b>	<b>55</b>	<b>21</b>	<b>22</b>	<b>16</b>	<b>15</b>	<b>10</b>	<b>16</b>	<b>18</b>	<b>16</b>	<b>19</b>	<b>10</b>	<b>21</b>

### Gevonden voorwerpen

	2000	2013	2014	2015	2016	2017	2018	2019	2020	2021	2022	2023
	8	1	1	3	2	3	4	4	4	3	4	
<b>Totaal</b>	<b>8</b>	<b>1</b>	<b>1</b>	<b>3</b>	<b>2</b>	<b>3</b>	<b>4</b>	<b>4</b>	<b>4</b>	<b>3</b>	<b>4</b>	

### Verloren voorwerpen

	2000	2013	2014	2015	2016	2017	2018	2019	2020	2021	2022	2023
	162	1.122	1.105	1.203	1.284	1.009	890	905	804	821	812	889
<b>Totaal</b>	<b>162</b>	<b>1.122</b>	<b>1.105</b>	<b>1.203</b>	<b>1.284</b>	<b>1.009</b>	<b>890</b>	<b>905</b>	<b>804</b>	<b>821</b>	<b>812</b>	<b>889</b>

### Andere niet misdrijven

	2000	2013	2014	2015	2016	2017	2018	2019	2020	2021	2022	2023
Bevel tot gevangenneming		1	1	1		3	2					
Eerherstel	2											


**Andere niet misdrijven**

	2000	2013	2014	2015	2016	2017	2018	2019	2020	2021	2022	2023
Niet-naleving van voorwaarden	4		3	2	4	9	7	4	4	6	3	13
Proces-verbaal van inlichtingen	67	28	34	24	30	15	11	16	14	25	21	18
Kennisgeving		26	14	17	13	26	14	29	26	29	25	53
Onopzettelijke beschadiging kabels (niet telecom)		1	3	1								
Gedrag in relatie tot geweldadige radicalisering							2		1			
Vraag seining elektronisch toezicht											10	16
Toezichtstaak wapens	3	2	1	2			1		1	34	29	70
Niet nader bepaald									1		1	
Andere niet misdrijven	84											
<b>Totaal</b>	<b>160</b>	<b>58</b>	<b>56</b>	<b>47</b>	<b>47</b>	<b>53</b>	<b>37</b>	<b>49</b>	<b>47</b>	<b>94</b>	<b>89</b>	<b>170</b>