

# ***POLITIËLE CRIMINALITEITSSTATISTIEKEN***

---

*PLEEGPLAATS: POLITIEZONE*

**ORNEAU-MEHAIGNE**

**2000 - 2023**

*Federale Politie - DGR/DRIIBIPOL*

# ***POLITIËLE CRIMINALITEITSSTATISTIEKEN***

---

***PLEEGPLAATS: POLITIEZONE***

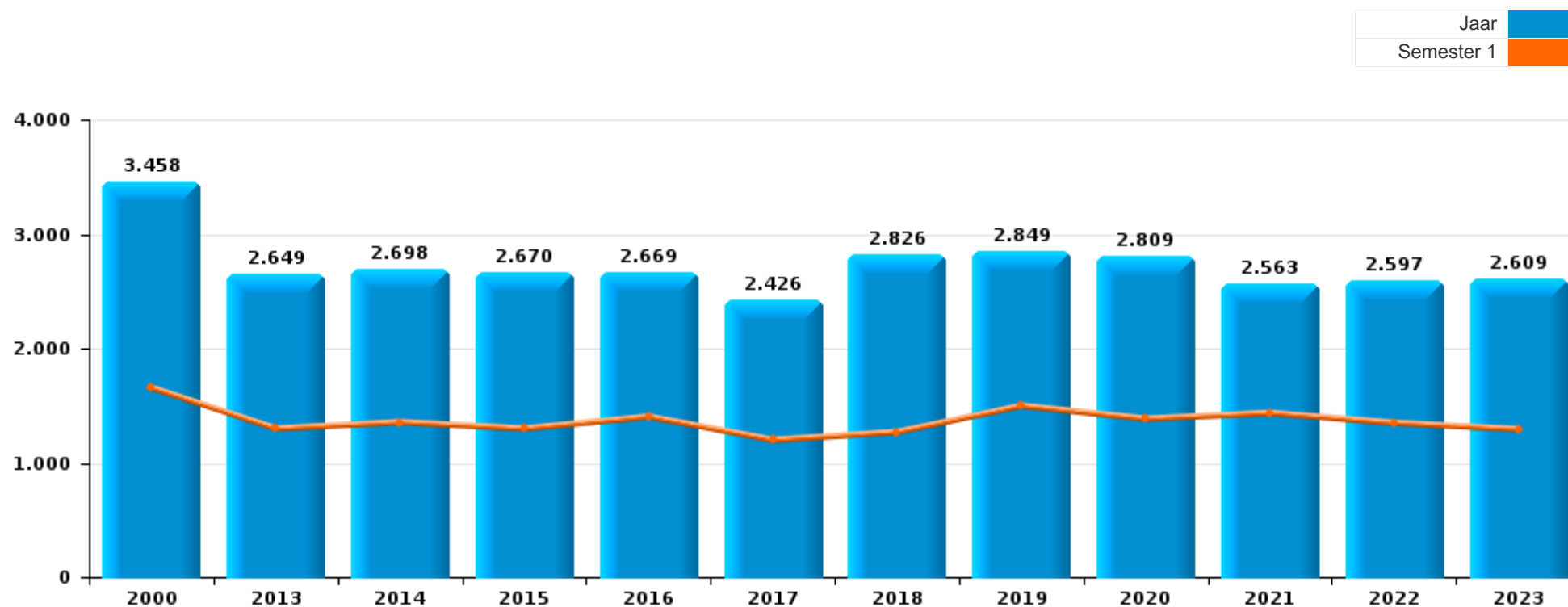
**ORNEAU-MEHAIGNE**

***DEEL I : GERECHTELIJKE INBREUKEN***



**ORNEAU-MEHAIGNE**

	2000	2013	2014	2015	2016	2017	2018	2019	2020	2021	2022	2023
<b>Totaal aantal misdrijven</b>	3.458	2.649	2.698	2.670	2.669	2.426	2.826	2.849	2.809	2.563	2.597	2.609





## ORNEAU-MEHAIGNE

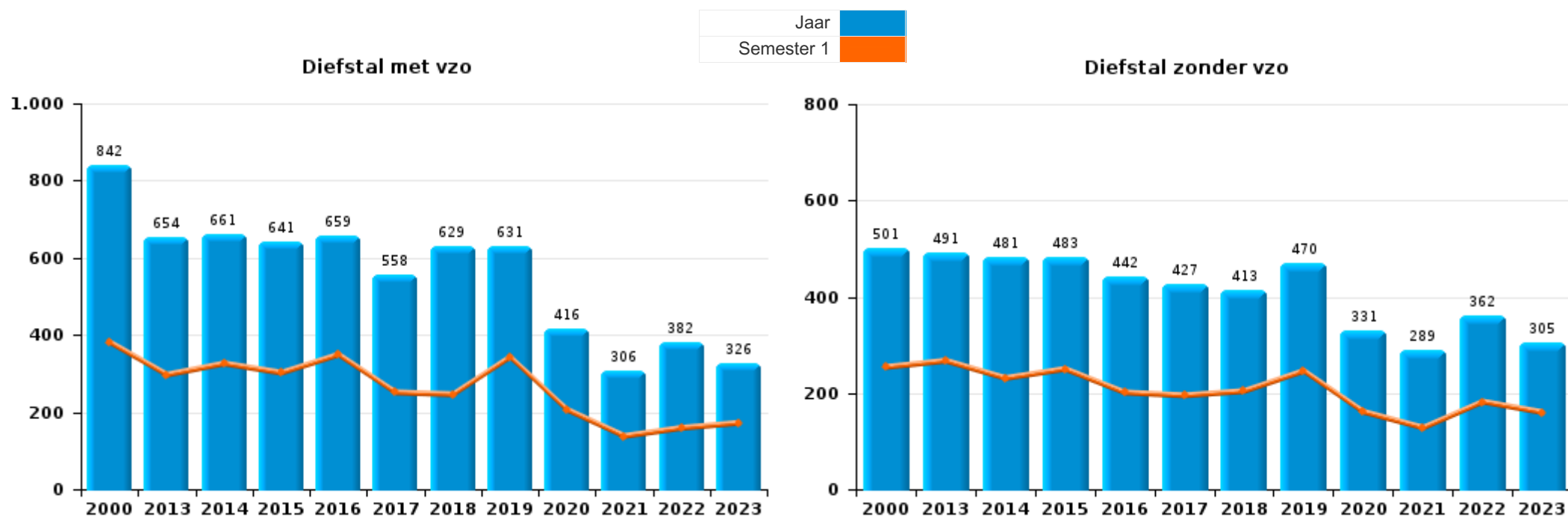
	2000	2013	2014	2015	2016	2017	2018	2019	2020	2021	2022	2023
Diefstal en afpersing	1.613	1.164	1.183	1.130	1.108	995	1.056	1.114	760	611	763	645
Beschadigen van eigendom	297	305	259	274	278	241	283	287	233	219	240	238
Misdr. tegen de lichamelijke integriteit	229	249	218	259	224	224	211	251	212	207	242	279
Bedrog	527	104	114	99	107	106	150	164	197	215	312	308
Misdr. tegen andere morele waarden en gevoelens	61	110	158	128	113	82	117	147	134	144	136	165
Wapens en springstoffen	32	84	78	73	125	92	274	103	75	69	104	90
Misdr. tegen de openbare veiligheid	120	99	85	80	80	76	65	62	96	87	90	118
Drugs	92	82	88	131	66	85	51	77	77	126	96	69
Informaticacriminaliteit		51	60	49	73	75	67	79	73	60	137	174
Milieu	56	58	49	72	78	54	83	80	67	82	88	80
Bevolkingsregister	14	76	101	76	83	66	72	75	71	77	71	54
Volksgesondheid		2	1	2	1	1	1	1	480	336	2	2
Misdr. tegen de openbare trouw	64	29	43	45	45	44	50	66	38	30	45	71
Vreemdelingenwetgeving	21	31	45	25	54	68	113	64	38	24	40	41
Zedenmisdriven	83	13	30	29	34	45	49	37	54	74	42	61
Misdr. tegen de familie	119	53	29	20	14	22	36	43	38	24	21	28
Jeugdbescherming	5	20	23	30	16	20	21	43	33	45	43	56
Misdr. tegen gezag van de overheid	30	17	26	26	23	26	28	29	35	24	30	24
Dronkenschap en alcohol	5	21	12	19	19	27	29	37	25	32	33	37
Misdr. tegen het juridisch statuut van het kind	13	20	15	14	31	10	11	28	29	19	24	12
Andere bijzondere wetten	12	24	28	33	41	24	10	29	12	3	1	5
Sociaal strafwetboek		12	31	22	21	17	16	11	8	24	18	25
Bescherming personen	11	9	4	7	9	9	11	8	13	11	8	7
Handelspraktijken	3	1	5	6	4	10	8	5	2	11	4	14
Overtreding Strafwetboek	36	1		1			1	1				
Arbeid	2	4	3	6	6	3		3	5	4	2	1
Misdr. tegen de persoonlijke vrijheid	6	3	2	2	3	2	2	1	1	1	2	4
Identiteitskaart	1	3		3	2	1	6	1		1		
Bescherming van de openbare inkomsten	1	1	2	2	7		1			2		
Hormonen en doping	1	2	1		1			1	1	1		1
Mensenhandel		1		1	1		2		1		1	
Onwettige uitoefening van het openbaar gezag	1		2		1	1	1	1				
Economische wetgeving			1	3								
Misdr. tegen de veiligheid van de staat				3					1			
Private veiligheid	2				1			1				
Andere inbreuken Strafwetboek			2									
Huisjesmelkerij							1				1	
Kieswetgeving	1											
Voetbalwet											1	
<b>Subtotaal</b>	<b>3.458</b>	<b>2.649</b>	<b>2.698</b>	<b>2.670</b>	<b>2.669</b>	<b>2.426</b>	<b>2.826</b>	<b>2.849</b>	<b>2.809</b>	<b>2.563</b>	<b>2.597</b>	<b>2.609</b>
<b>Overtreding lokaal politiereglement</b>	<b>5</b>	<b>4</b>	<b>1</b>	<b>1</b>	<b>4</b>	<b>182</b>	<b>180</b>	<b>222</b>	<b>131</b>	<b>131</b>	<b>170</b>	<b>138</b>
<b>Subtotaal</b>	<b>5</b>	<b>4</b>	<b>1</b>	<b>1</b>	<b>4</b>	<b>182</b>	<b>180</b>	<b>222</b>	<b>131</b>	<b>131</b>	<b>170</b>	<b>138</b>
<b>Totaal</b>	<b>3.463</b>	<b>2.653</b>	<b>2.699</b>	<b>2.671</b>	<b>2.673</b>	<b>2.608</b>	<b>3.006</b>	<b>3.071</b>	<b>2.940</b>	<b>2.694</b>	<b>2.767</b>	<b>2.747</b>



## I.1. Inbreukcategorie : Diefstal en afpersing (top 5 inbreuken op nationaal niveau 2023)

## ORNEAU-MEHAIGNE

	2000	2013	2014	2015	2016	2017	2018	2019	2020	2021	2022	2023
Diefstal met vzo	842	654	661	641	659	558	629	631	416	306	382	326
Diefstal zonder vzo	501	491	481	483	442	427	413	470	331	289	362	305
Diefstal niet nader bepaald	262	13	31	5	4	3	4	1	4	2	2	1
Afpersing	7	6	10	1	3	7	10	12	9	14	17	13
Andere	1											
<b>Totaal</b>	<b>1.613</b>	<b>1.164</b>	<b>1.183</b>	<b>1.130</b>	<b>1.108</b>	<b>995</b>	<b>1.056</b>	<b>1.114</b>	<b>760</b>	<b>611</b>	<b>763</b>	<b>645</b>





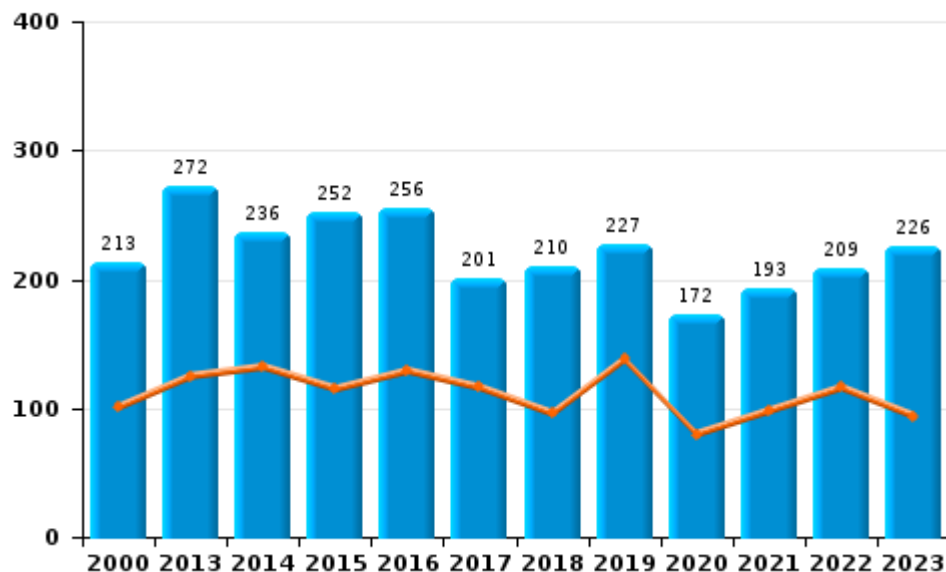
## I.2. Inbreukcategorie : Beschadigen van eigendom (top 5 inbreuken op nationaal niveau 2023)

ORNEAU-MEHAIGNE

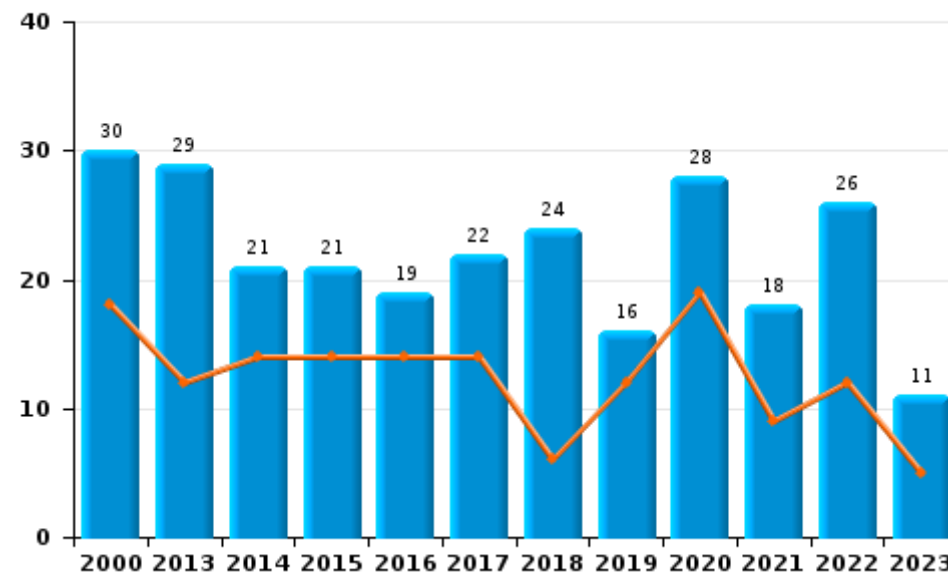
	2000	2013	2014	2015	2016	2017	2018	2019	2020	2021	2022	2023
<b>Vandalisme</b>	213	272	236	252	256	201	210	227	172	193	209	226
<b>Vernieling, onbruikbaarmaking, beschadiging</b>	54	4	2	1	3	18	49	44	33	8	5	1
<b>Onopzettelijke brandstichting</b>	19	12	10	12	11	13	16	8	17	11	17	3
<b>Opzettelijke brandstichting</b>	11	17	11	9	8	9	8	8	11	7	9	8
<b>Totaal</b>	<b>297</b>	<b>305</b>	<b>259</b>	<b>274</b>	<b>278</b>	<b>241</b>	<b>283</b>	<b>287</b>	<b>233</b>	<b>219</b>	<b>240</b>	<b>238</b>

Jaar	Semester 1
Jaar	Semester 1

Vandalisme



Brandstichting

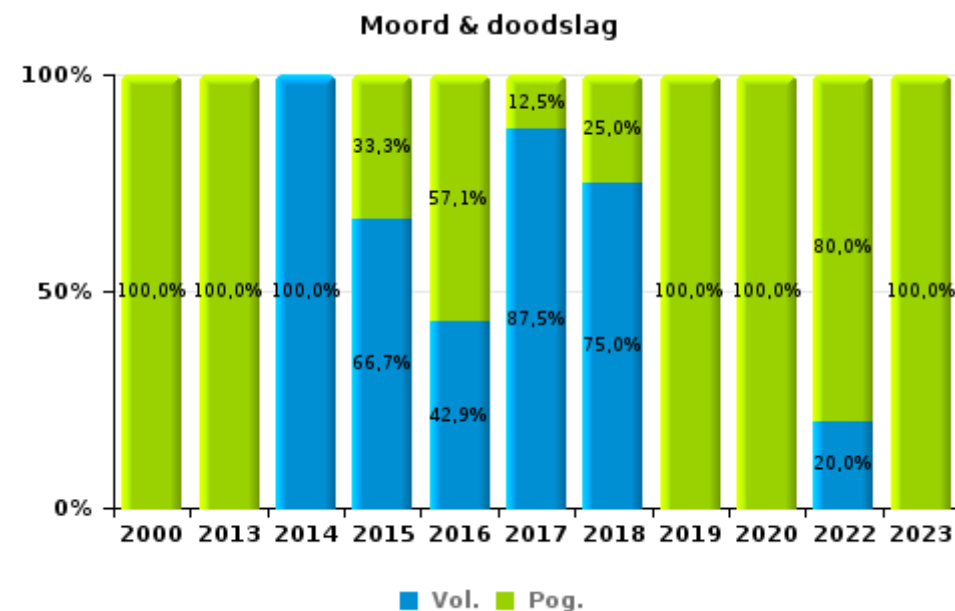
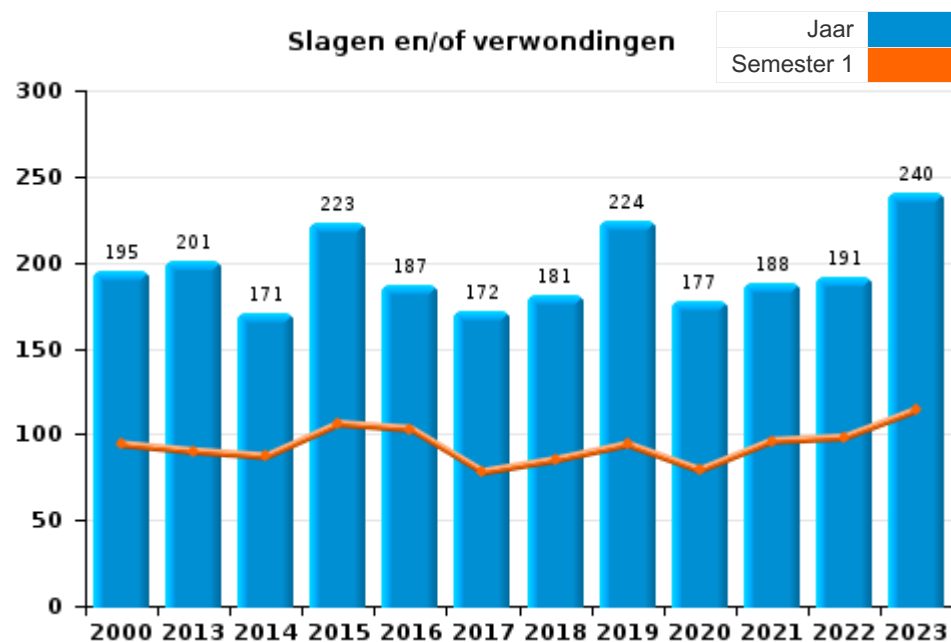




I.3. Inbreukcategorie : Misdrijven tegen de lichamelijke integriteit (top 5 inbreuken op nationaal niveau 2023)

**ORNEAU-MEHAIGNE**

	2000	2013	2014	2015	2016	2017	2018	2019	2020	2021	2022	2023
<b>Slagen en/of verwondingen</b>	195	201	171	223	187	172	181	224	177	188	191	240
<b>Andere</b>	33	46	45	33	30	28	26	24	34	19	46	35
<b>Moord &amp; doodslag</b>	1	2	2	3	7	24	4	3	1		5	4
<b>Totaal</b>	<b>229</b>	<b>249</b>	<b>218</b>	<b>259</b>	<b>224</b>	<b>224</b>	<b>211</b>	<b>251</b>	<b>212</b>	<b>207</b>	<b>242</b>	<b>279</b>





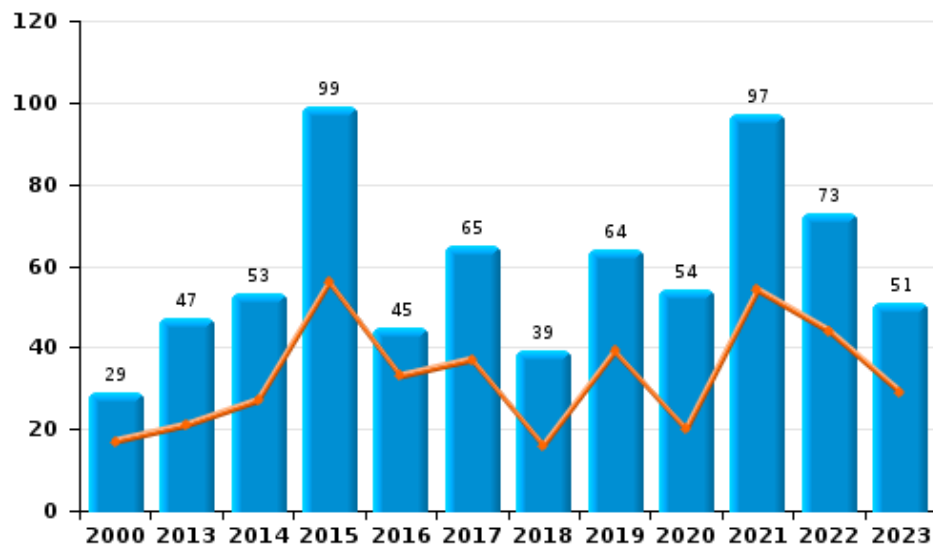
I.4. Inbreukcategorie : Drugs (top 5 inbreuken op nationaal niveau 2023)

ORNEAU-MEHAIGNE

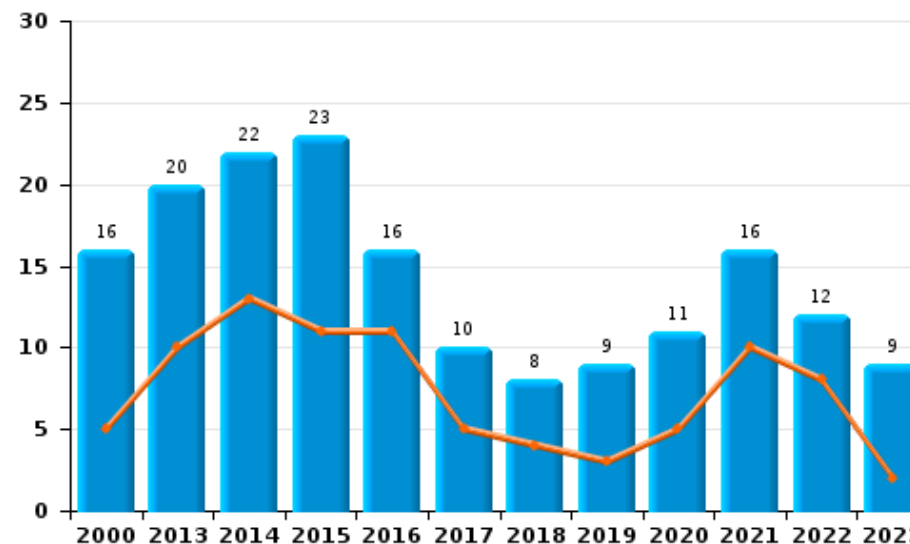
	2000	2013	2014	2015	2016	2017	2018	2019	2020	2021	2022	2023
Bezit	29	47	53	99	45	65	39	64	54	97	73	51
Handel	16	20	22	23	16	10	8	9	11	16	12	9
Gebruik	40	7	6	2	3	2	1	1	2		1	3
Fabricatie		3	1	4	2	3	2	1	9	3	6	4
In- en uitvoer	6	5	3	3			1	2	1	10	1	2
Andere	1		3			5					3	
<b>Totaal</b>	<b>92</b>	<b>82</b>	<b>88</b>	<b>131</b>	<b>66</b>	<b>85</b>	<b>51</b>	<b>77</b>	<b>77</b>	<b>126</b>	<b>96</b>	<b>69</b>

Jaar	Semester 1
Jaar	Semester 1

Bezit



Handel









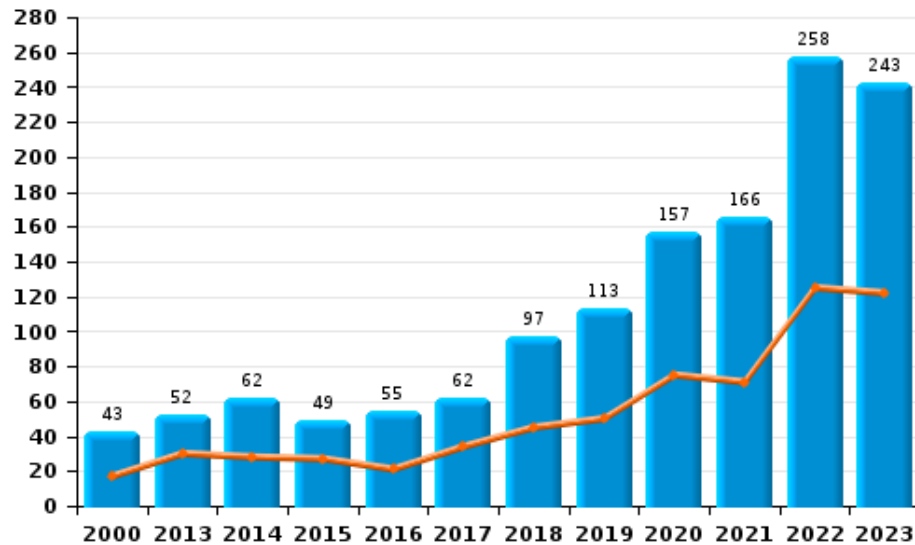
## I.5. Inbreukcategorie : Bedrog (top 5 inbreuken op nationaal niveau 2023)

## ORNEAU-MEHAIGNE

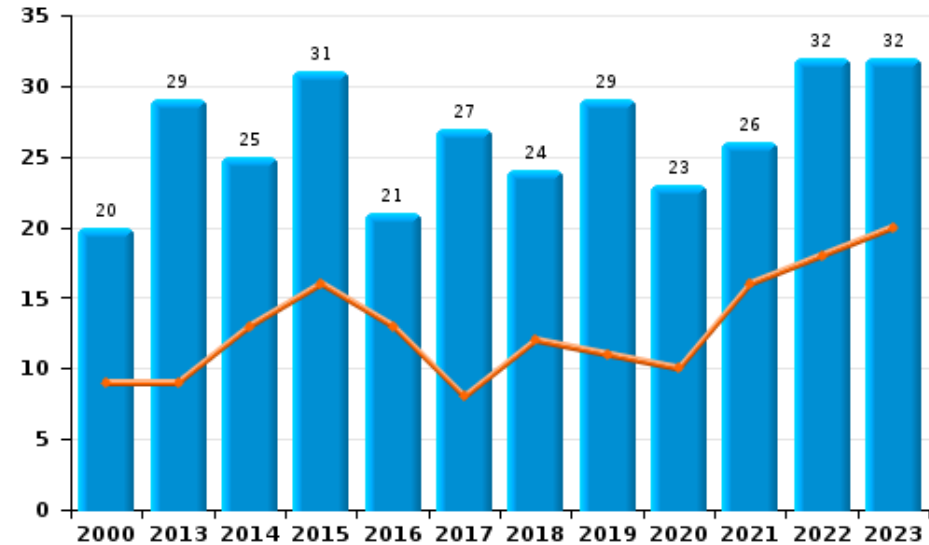
	2000	2013	2014	2015	2016	2017	2018	2019	2020	2021	2022	2023
<b>Oplichting</b>	43	52	62	49	55	62	97	113	157	166	258	243
<b>Verduistering en bedrieglijke vernietiging</b>	382	4	3	5	5	5	5	4	5	8	8	9
<b>Misbruik van vertrouwen en verwante misdr.</b>	20	29	25	31	21	27	24	29	23	26	32	32
<b>Bedrog: Andere</b>	18	10	6	4	10	7	5	6	7	10	6	11
<b>Flessentrekkerij</b>	50	3	5	4	1		7	2			1	3
<b>Heling</b>	14	3	7	4	7	1	10	10	4	4	2	9
<b>Misdr. ivm insolventie</b>		3	6	2	8	4	2		1	1	5	1
<b>Totaal</b>	<b>527</b>	<b>104</b>	<b>114</b>	<b>99</b>	<b>107</b>	<b>106</b>	<b>150</b>	<b>164</b>	<b>197</b>	<b>215</b>	<b>312</b>	<b>308</b>

Jaar   
Semester 1 

Oplichting



Misbruik van vertrouwen en verwante misdr.





# ***POLITIËLE CRIMINALITEITSSTATISTIEKEN***

---

***PLEEGPLAATS: POLITIEZONE***

**ORNEAU-MEHAIGNE**

***DEEL II : CRIMINELE FIGUREN / FENOMENEN***



## ORNEAU-MEHAIGNE

### CF Diefstal vervoermiddel

	2000	2013	2014	2015	2016	2017	2018	2019	2020	2021	2022	2023
Autodiefstal	162	51	44	59	37	40	30	33	26	15	26	13
Motodiefstal	8	5		1	3	1	5	1	3	5	4	
Carjacking	5		1				2	1				
Homejacking	1						1					
Garagediefstal	9	7	8	15	3	10	9	5	9	3	11	4
Bromfietsdiefstal	21	3	8	5	3	5	7	3	4	2	5	3
Fietsdiefstal	34	28	47	40	46	59	42	24	52	42	46	31

### CF Inbraak

	2000	2013	2014	2015	2016	2017	2018	2019	2020	2021	2022	2023
Woninginbraak	495	369	375	287	292	271	379	359	195	163	213	174
Inbraak in bedrijf of handelszaak	96	67	52	40	71	46	26	34	28	20	20	19
Inbraak in openbare of overheidsinstelling	56	17	23	9	28	24	10	11	14	9	8	5
Ramkraak	3	2	3		6	2		3			2	
Inbraak in gebouw (totaal)	645	452	449	335	390	340	414	404	237	192	241	198

### CF Diefstal andere

	2000	2013	2014	2015	2016	2017	2018	2019	2020	2021	2022	2023
Diefstal gewapenderhand	24	3	7	5	7	9	5	7	2	2	4	3
Diefstal met geweld zonder wapen	32	19	25	16	20	15	17	25	21	20	21	21
Diefstal uit of aan voertuig	259	141	149	198	204	165	151	185	89	75	87	85
Diefstal van wapens en explosieven	26	9	10	14	10	13	14	12	6	5	5	4
Handtasroof	3	1	6	1	1						1	
Grijpdiefstal	8	3	7	2	5	5	5	6	4	2	5	3
Zakkenrollerij	22	39	30	31	14	24	26	18	13	2	16	14
Winkeldiefstal	30	48	46	46	44	45	46	37	40	55	77	40
Diefstal met list	35	17	8	18	13	13	6	8	5	3	5	5
Metaaldiefstal	10	26	22	2	8	13	15	15	2	3	6	4
Werfdiefstal	17	30	22	41	16	10	14	22	22	14	26	20
Home-invasie						1		1			1	
Dierendiefstal	6	2	2	1		1	3	4	4		1	5
Ladingdiefstal		8	5	32	44	35	24	53	20	13	7	16



### ICT-criminaliteit

	2000	2013	2014	2015	2016	2017	2018	2019	2020	2021	2022	2023
Betaalkaartfraude	5	20	18	17	27	26	21	27	18	12	25	32
Phishing		1							2	1	1	2
Ransomware					1	1	2	3			1	
Shouldersurfing				6		3	2	7	1	1		2
Skimming			1			2	1					1

### CF Andere

	2000	2013	2014	2015	2016	2017	2018	2019	2020	2021	2022	2023
Geweld tegen beroepen van algemeen belang	2	3	8	4	3	8	5	2	1	2	6	3
Groepsverkrachting							1			1		
Graffiti	1	5	1	3	2	4	11	9	3	1	4	17
Beschadiging van auto	65	172	136	131	168	124	113	119	90	98	108	113
Steekpartij		1		2								

### FE Intrafamiliaal geweld (IFG)

	2000	2013	2014	2015	2016	2017	2018	2019	2020	2021	2022	2023
IFG: fysiek, binnen het koppel	26	58	39	64	59	53	49	80	68	61	63	81
IFG: fysiek, tegen afstammelingen	7	10	9	16	7	12	6	15	8	11	10	8
IFG: fysiek, tegen andere leden	42	10	14	9	6	5	9	8	9	9	7	15
IFG: seksueel, tegen afstammelingen			3	1	2	3	3	4	2	2	1	
IFG: psychisch, binnen het koppel	106	72	45	38	53	38	51	72	71	44	51	41
IFG: psychisch, tegen afstammelingen	1				1	1		1		1		1
IFG: psychisch, tegen andere leden			2	1				2				2
IFG: economisch, binnen het koppel	1	1	2		1	5			3		1	1
IFG: economisch, tegen afstammelingen	2					1		1	1			
IFG: economisch, tegen andere leden	30	4	3	4			3	5	4	3		4

### FE Hormonen en doping

	2000	2013	2014	2015	2016	2017	2018	2019	2020	2021	2022	2023
Humane doping		3	1		1			2	1	1		1
Illegale vetmesting	1											



### FE Drugs

	2000	2013	2014	2015	2016	2017	2018	2019	2020	2021	2022	2023
Verkoop van cocaïne		2	4	5	1	2	1	1	2	5	4	4
Import-export van cocaïne										3	1	
Productie van synthetische drugs				1								
Verkoop van synthetische drugs		2		2				1		1	1	
Productie van cannabis (teelt)		2		1	1	1		1	5	2	3	1
Verkoop van cannabis in grote hoeveelheid			2					1		1		
Verkoop-handel van heroïne		1	2	4	2				1		1	

### FE Wapenzwendel

	2000	2013	2014	2015	2016	2017	2018	2019	2020	2021	2022	2023
Handel en productie van vuurwapen		1		2	2	2	2			2		
Handel en productie van niet-vuurwapen						1						1

### FE Mensenhandel

	2000	2013	2014	2015	2016	2017	2018	2019	2020	2021	2022	2023
Mensenhandel - economische uitbuiting		1			1		1				1	
Mensenhandel - seksuele uitbuiting	1			2		2	1		1			1



### FE Geweld in de publieke ruimte

	2000	2013	2014	2015	2016	2017	2018	2019	2020	2021	2022	2023
Fysiek geweld (openbaar vervoer)	8	4	8	11	5	5	6	4	2	2	6	3
Fysiek geweld (openbare weg)	68	55	53	70	68	55	46	65	50	60	54	86
Fysiek geweld (andere openbare plaats)	3	1	6	2	1		3	1	2	1	3	2
Fysiek geweld (publiek toegankelijke plaats)	27	32	23	29	24	45	30	26	16	31	30	41
Seksueel geweld (openbaar vervoer)	1			2			1	1	1	3		3
Seksueel geweld (openbare weg)	3	2	2	6	8	5	3	7	2	15	5	13
Seksueel geweld (andere openbare plaats)			2	1	2	2	2	1	1	1		
Seksueel geweld (publiek toegankelijke plaats)	3	4	2	1	5	8	7	3	3	5	10	9
Psychisch geweld (openbaar vervoer)	5	4	5	6	1	3	12	6	3	3	1	7
Psychisch geweld (openbare weg)	43	40	43	42	46	26	30	37	53	42	40	70
Psychisch geweld (andere openbare plaats)	3	2	5	1	2	1	2	4	4		5	4
Psychisch geweld (publiek toegankelijke plaats)	16	14	23	15	16	19	15	19	21	21	19	22
Diefstal gewapenderhand (openbaar vervoer)	3				2							
Diefstal gewapenderhand (openbare weg)	9		3	3	1	1		2		1		2
Diefstal gewapenderhand (publiek toegank. plaats)	6				3	7	3	1			2	1
Diefstal geweld zonder wapen (openbaar vervoer)	3	1	3	1	1			3			4	3
Diefstal geweld zonder wapen (openbare weg)	12	8	11	6	11	3	9	9	9	9	2	8
Diefstal geweld zonder wapen (and. openb. plaats)		1			2		1		1	1	1	
Diefstal geweld zonder wapen (pub. toegank. pl.)	8	1	3	5	5	4	4	5	2	1	3	1

### FE Andere

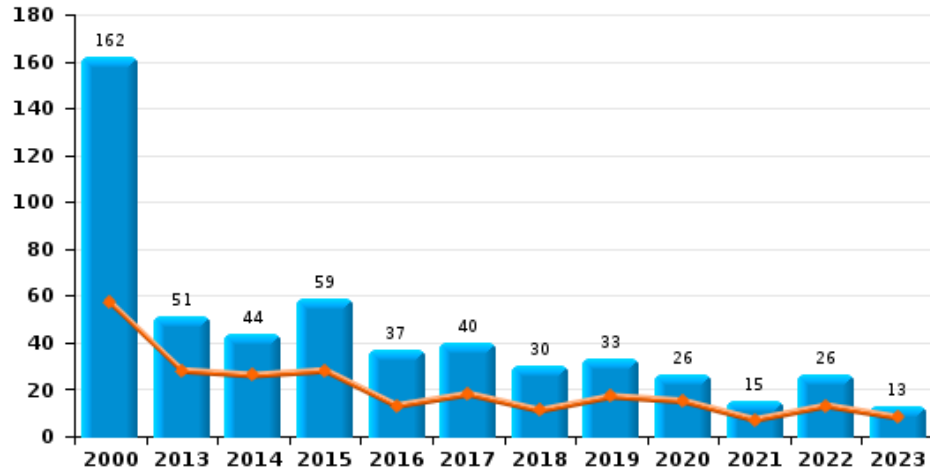
	2000	2013	2014	2015	2016	2017	2018	2019	2020	2021	2022	2023
Nepagenten	1		1	2	1	3	3	1				
Terrorisme, extremisme en radicalisme				3	1		1		2			
Cyberbelaging	15	5	15	4	4	9	10	13	7	14	11	16
Identiteitsfraude	4	11	15	14	22	22	18	26	13	17	28	33



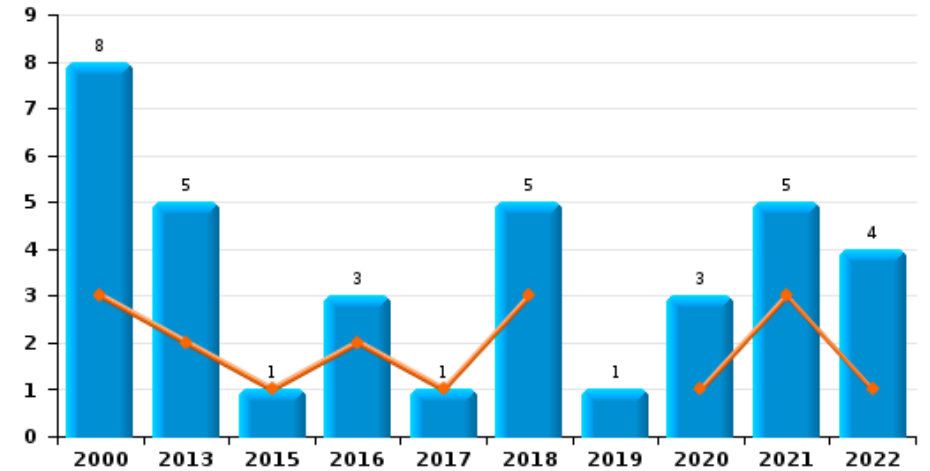
**ORNEAU-MEHAIGNE**

Jaar	<span style="color: blue;">■</span>
Semester 1	<span style="color: orange;">■</span>

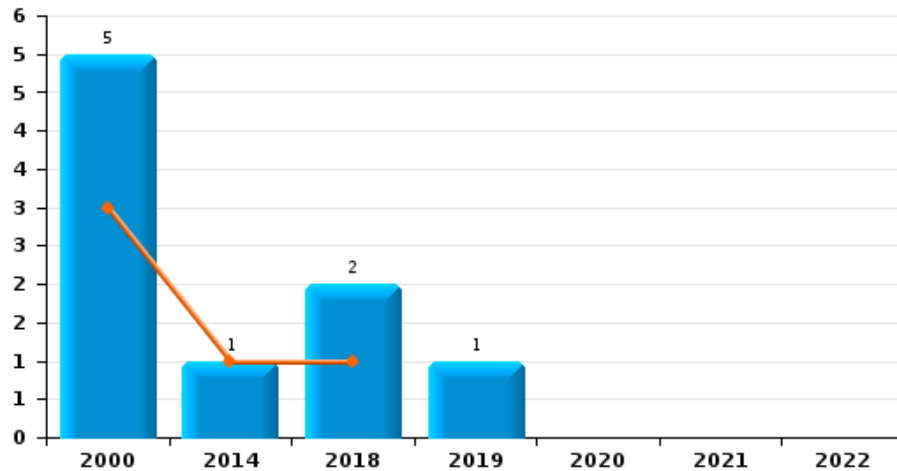
**Autodiefstal**



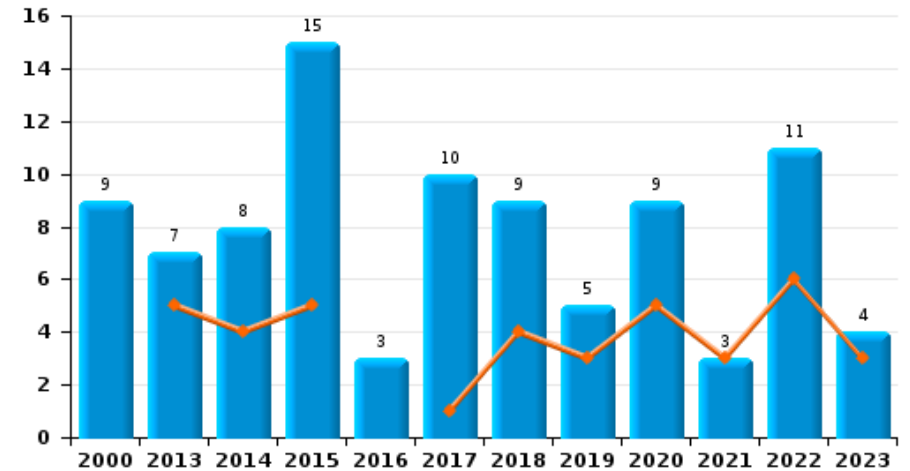
**Motodiefstal**



**Carjacking**



**Garagediefstal**



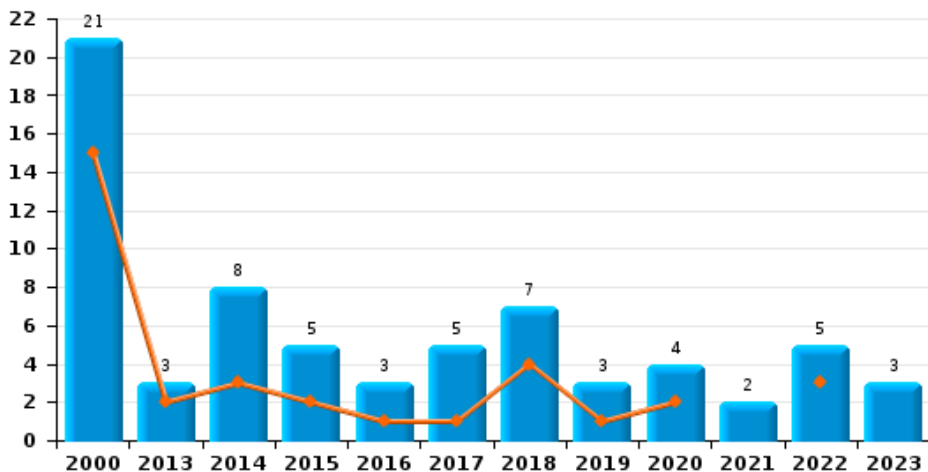




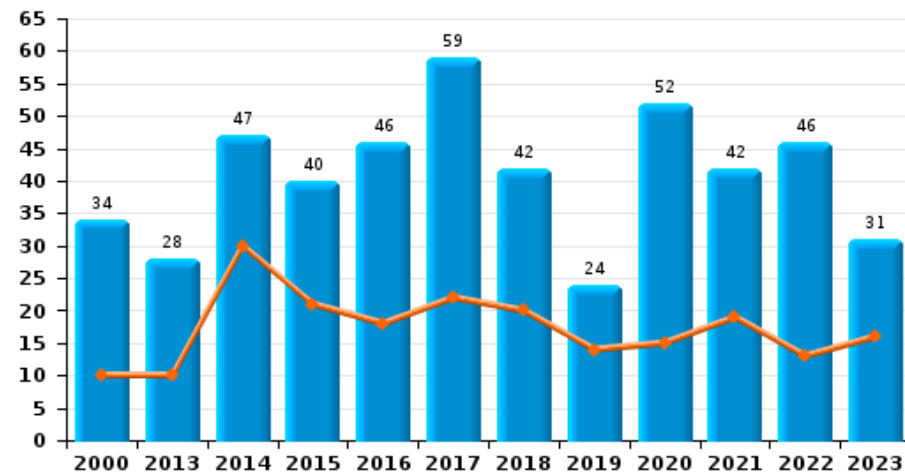
**ORNEAU-MEHAIGNE**

Jaar	<span style="color: blue;">■</span>
Semester 1	<span style="color: orange;">■</span>

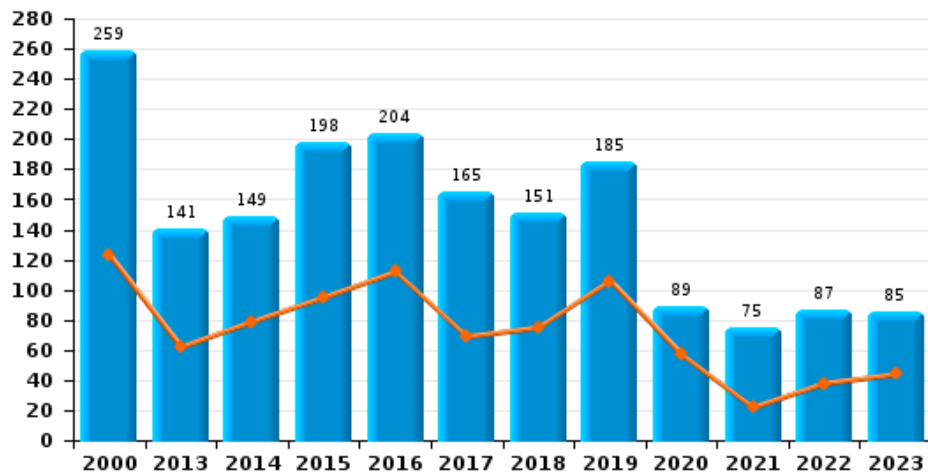
**Bromfietsdiefstal**



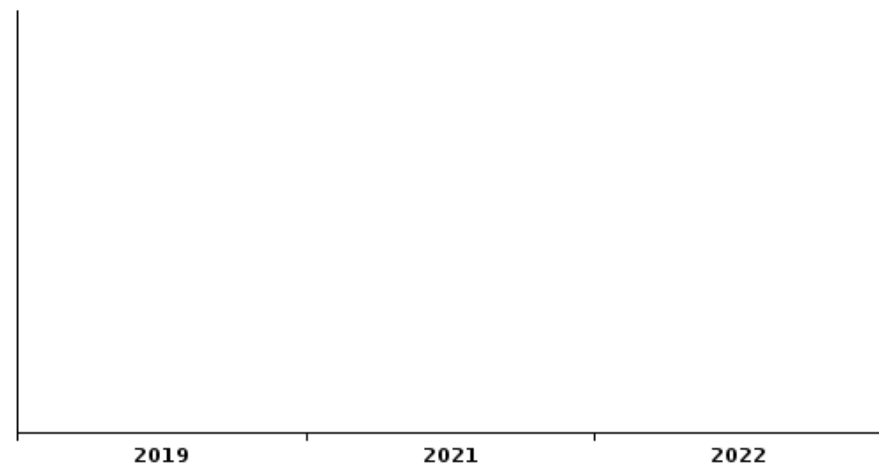
**Fietsdiefstal**



**Diefstal uit of aan voertuig**



**Sacjacking uit auto**

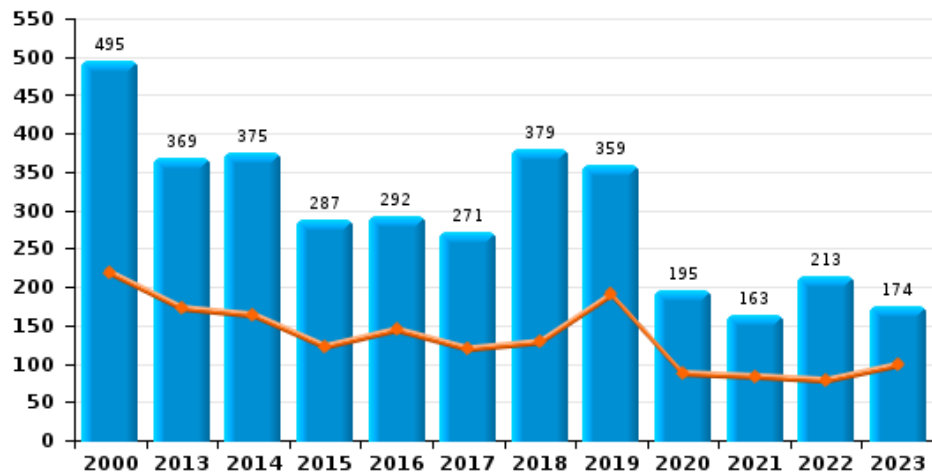




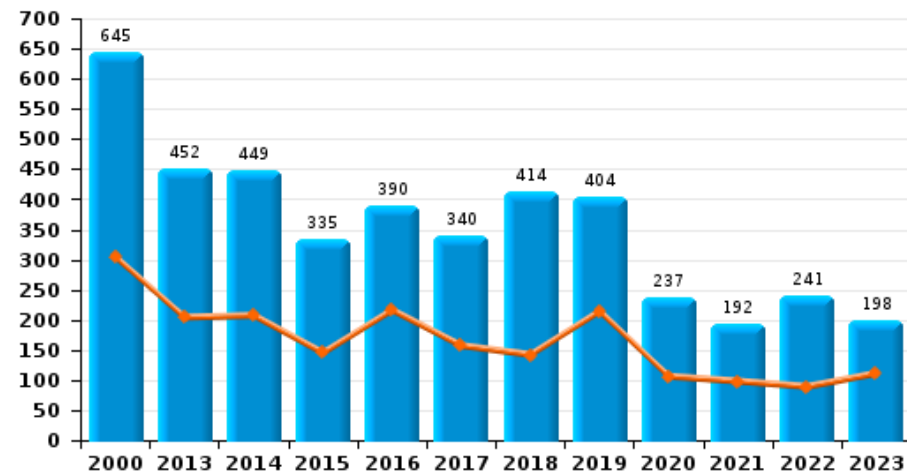
## ORNEAU-MEHAIGNE



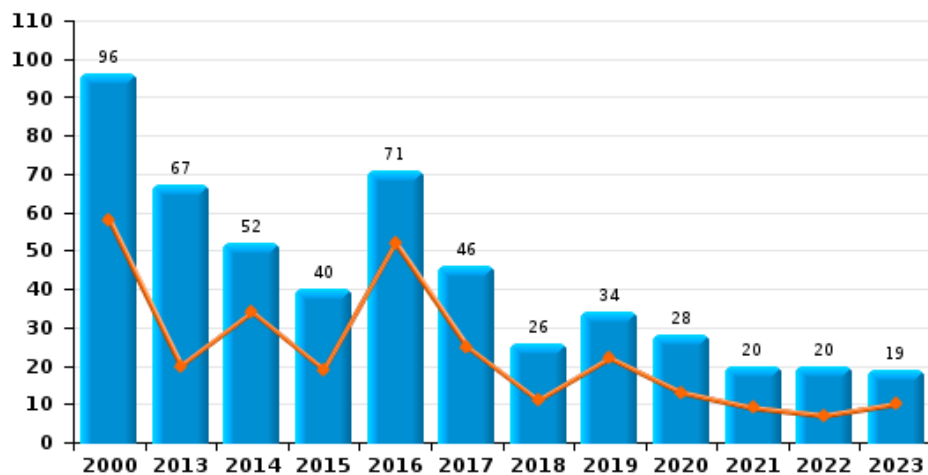
Woninginbraak



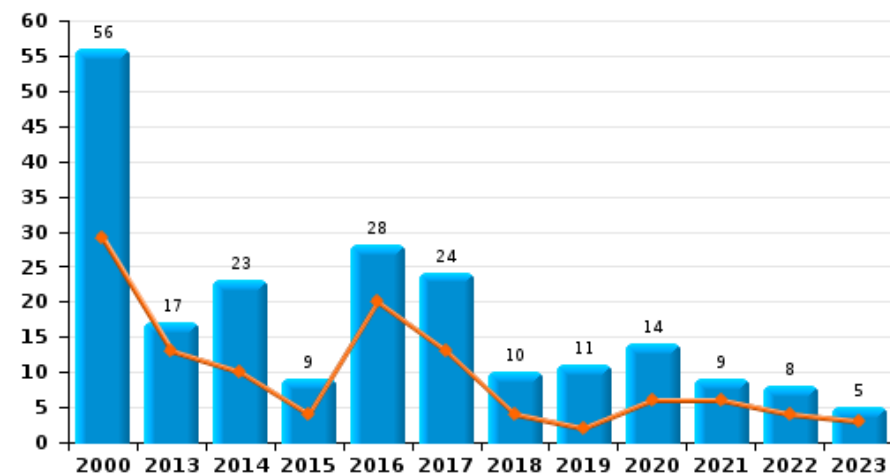
Inbraak in gebouw (totaal)



Inbraak in bedrijf of handelszaak





Inbraak in openbare of overheidsinstelling

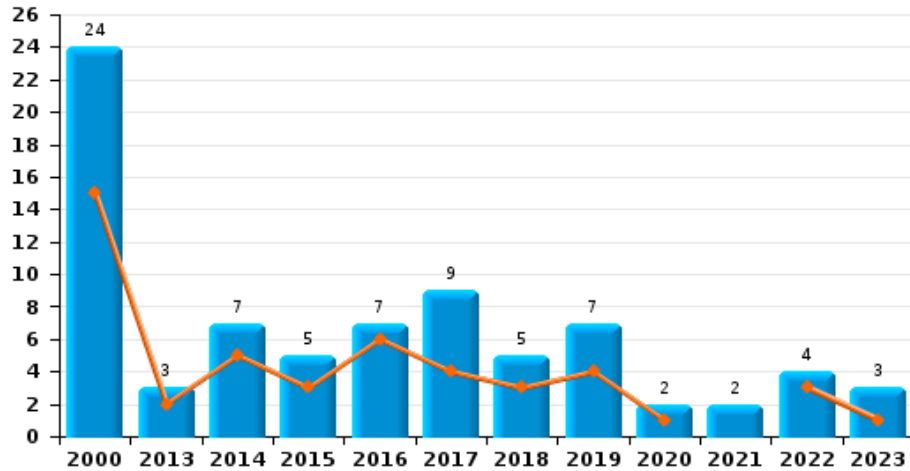




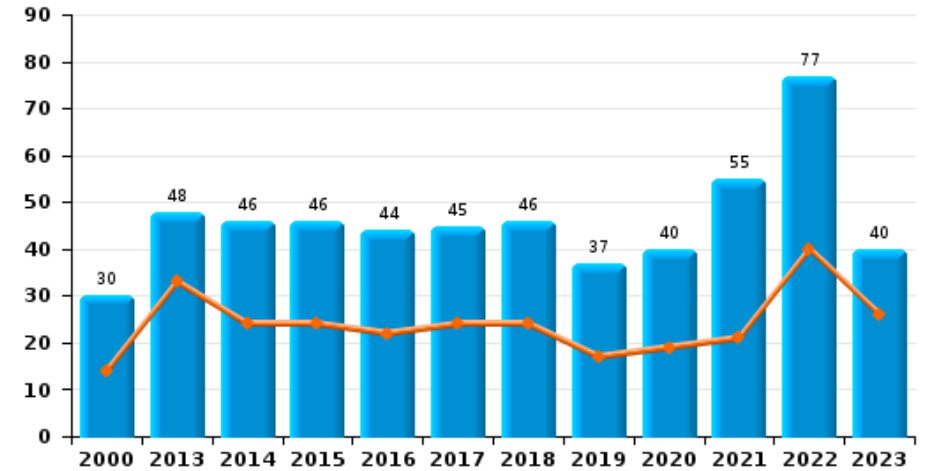
## ORNEAU-MEHAIGNE

Jaar   
Semester 1 

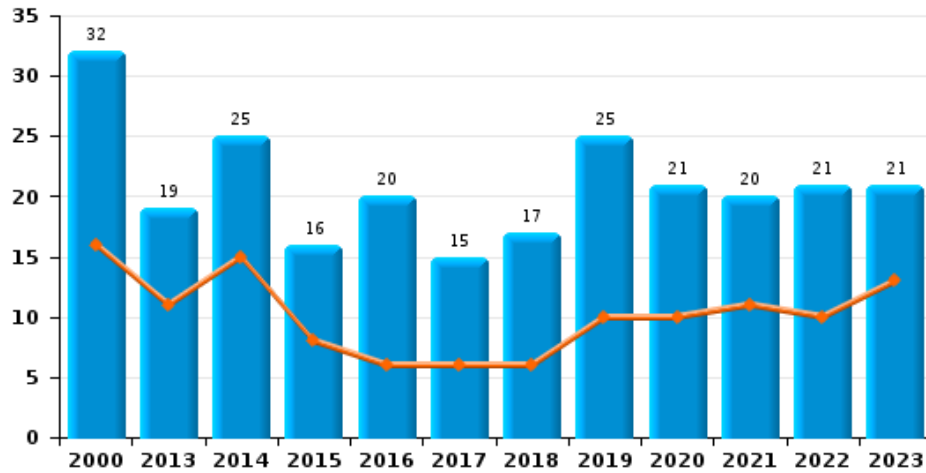
### Diefstal gewapenderhand



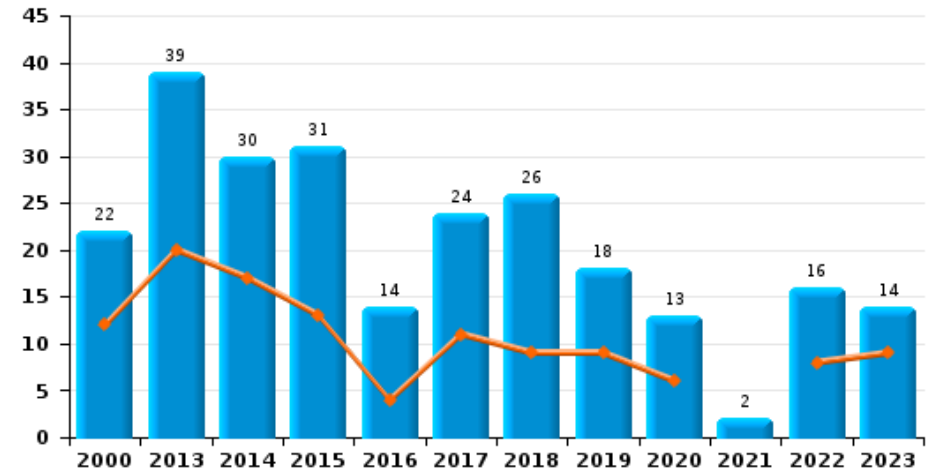
### Winkeldiefstal



### Diefstal met geweld zonder wapen



### Zakkenrollerij

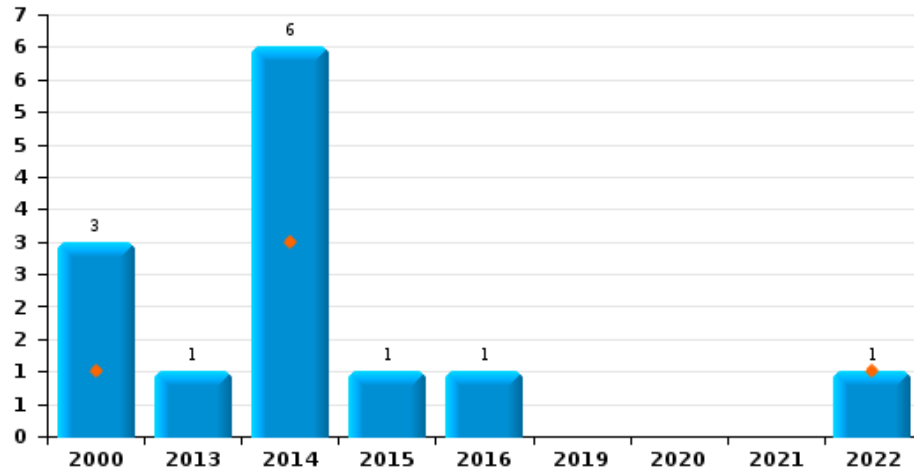




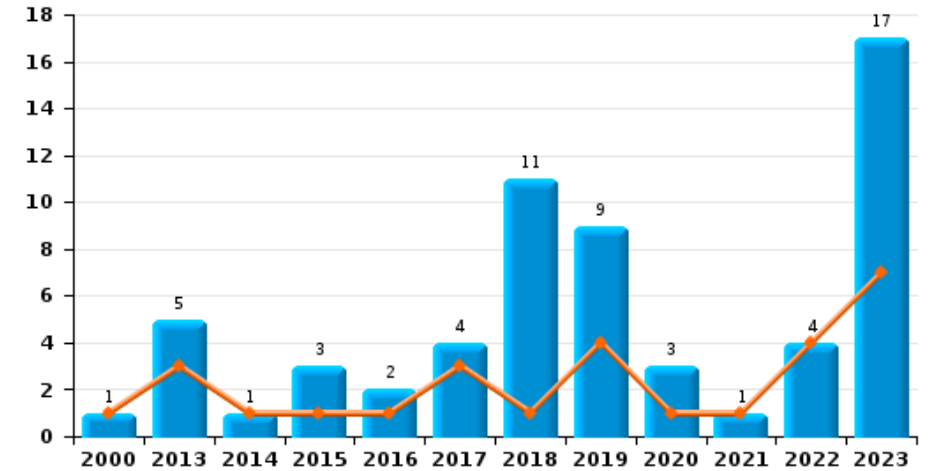
## ORNEAU-MEHAIGNE

Jaar ■  
Semester 1 ■

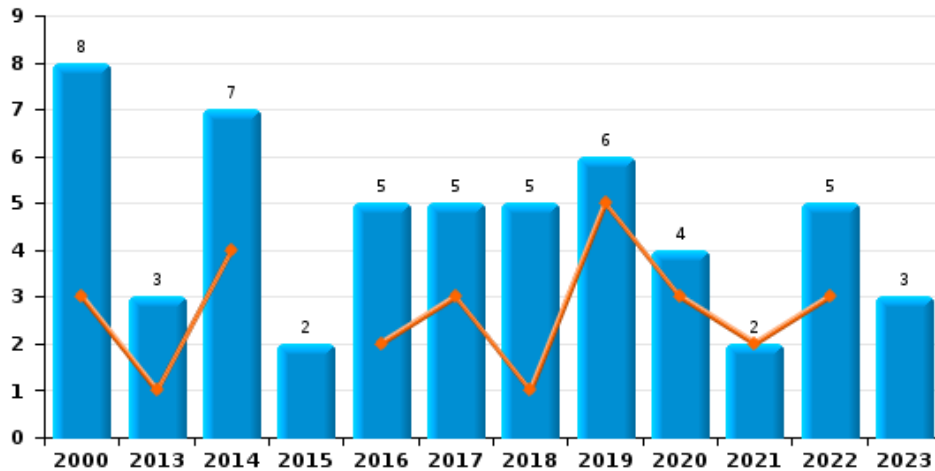
### Handtasroof



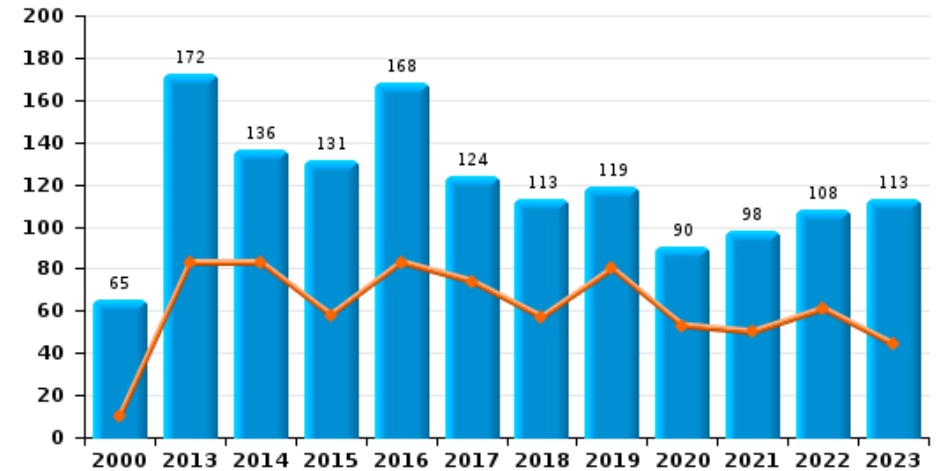
### Graffiti



### Grijpdiefstal



### Beschadiging van auto





## ORNEAU-MEHAIGNE

### CF Diefstal vervoermiddel

		2000	2013	2014	2015	2016	2017	2018	2019	2020	2021	2022	2023
Autodiefstal	Sem 1	57	28	26	28	13	18	11	17	15	7	13	8
	Sem 2	105	23	18	31	24	22	19	16	11	8	13	5
Totaal		162	51	44	59	37	40	30	33	26	15	26	13
Motodiefstal	Sem 1	3	2		1	2	1	3		1	3	1	
	Sem 2	5	3		1			2	1	2	2	3	
Totaal		8	5		1	3	1	5	1	3	5	4	
Carjacking	Sem 1	3		1				1					
	Sem 2	2						1	1				
Totaal		5		1				2	1				
Homejacking	Sem 2	1						1					
Totaal		1						1					
Garagediefstal	Sem 1		5	4	5		1	4	3	5	3	6	3
	Sem 2	9	2	4	10	3	9	5	2	4		5	1
Totaal		9	7	8	15	3	10	9	5	9	3	11	4
Bromfietsdiefstal	Sem 1	15	2	3	2	1	1	4	1	2		3	
	Sem 2	6	1	5	3	2	4	3	2	2	2	2	3
Totaal		21	3	8	5	3	5	7	3	4	2	5	3
Fietsdiefstal	Sem 1	10	10	30	21	18	22	20	14	15	19	13	16
	Sem 2	24	18	17	19	28	37	22	10	37	23	33	15
Totaal		34	28	47	40	46	59	42	24	52	42	46	31



## CF Inbraak

		2000	2013	2014	2015	2016	2017	2018	2019	2020	2021	2022	2023
Woninginbraak	Sem 1	218	172	163	122	144	119	128	190	87	83	78	98
	Sem 2	277	197	212	165	148	152	251	169	108	80	135	76
	Totaal	495	369	375	287	292	271	379	359	195	163	213	174
Inbraak in bedrijf of handelszaak	Sem 1	58	20	34	19	52	25	11	22	13	9	7	10
	Sem 2	38	47	18	21	19	21	15	12	15	11	13	9
	Totaal	96	67	52	40	71	46	26	34	28	20	20	19
Inbraak in openbare of overheidsinstelling	Sem 1	29	13	10	4	20	13	4	2	6	6	4	3
	Sem 2	27	4	13	5	8	11	6	9	8	3	4	2
	Totaal	56	17	23	9	28	24	10	11	14	9	8	5
Ramkraak	Sem 1	3				4	2		3			1	
	Sem 2		2	3		2						1	
	Totaal	3	2	3		6	2		3			2	
Inbraak in gebouw (totaal)	Sem 1	304	204	207	145	216	157	142	214	106	98	89	111
	Sem 2	341	248	242	190	174	183	272	190	131	94	152	87
	Totaal	645	452	449	335	390	340	414	404	237	192	241	198



## CF Diefstal andere

		2000	2013	2014	2015	2016	2017	2018	2019	2020	2021	2022	2023
Diefstal gewapenderhand	Sem 1	15	2	5	3	6	4	3	4	1		3	1
	Sem 2	9	1	2	2	1	5	2	3	1	2	1	2
Totaal		24	3	7	5	7	9	5	7	2	2	4	3
Diefstal met geweld zonder wapen	Sem 1	16	11	15	8	6	6	6	10	10	11	10	13
	Sem 2	16	8	10	8	14	9	11	15	11	9	11	8
Totaal		32	19	25	16	20	15	17	25	21	20	21	21
Diefstal uit of aan voertuig	Sem 1	123	62	79	95	112	69	75	106	57	22	38	44
	Sem 2	136	79	70	103	92	96	76	79	32	53	49	41
Totaal		259	141	149	198	204	165	151	185	89	75	87	85
Diefstal van wapens en explosieven	Sem 1	10	6	3	9	5	5	6	8	3	4	1	
	Sem 2	16	3	7	5	5	8	8	4	3	1	4	4
Totaal		26	9	10	14	10	13	14	12	6	5	5	4
Handtasroof	Sem 1	1		3								1	
	Sem 2	2	1	3	1	1							
Totaal		3	1	6	1	1						1	
Grijpdiefstal	Sem 1	3	1	4		2	3	1	5	3	2	3	
	Sem 2	5	2	3	2	3	2	4	1	1		2	3
Totaal		8	3	7	2	5	5	5	6	4	2	5	3
Zakkenrollerij	Sem 1	12	20	17	13	4	11	9	9	6		8	9
	Sem 2	10	19	13	18	10	13	17	9	7	2	8	5
Totaal		22	39	30	31	14	24	26	18	13	2	16	14
Winkeldiefstal	Sem 1	14	33	24	24	22	24	24	17	19	21	40	26
	Sem 2	16	15	22	22	22	21	22	20	21	34	37	14
Totaal		30	48	46	46	44	45	46	37	40	55	77	40



<b>Diefstal met list</b>	<b>Sem 1</b>	22
	<b>Sem 2</b>	13
<b>Totaal</b>		<b>35</b>

<b>Metaaldiefstal</b>	<b>Sem 1</b>	5
	<b>Sem 2</b>	5
<b>Totaal</b>		<b>10</b>

<b>Werfdiefstal</b>	<b>Sem 1</b>	11
	<b>Sem 2</b>	6
<b>Totaal</b>		<b>17</b>

<b>Home-invasie</b>	<b>Sem 1</b>	
	<b>Sem 2</b>	
<b>Totaal</b>		

<b>Dierendiefstal</b>	<b>Sem 1</b>	4
	<b>Sem 2</b>	2
<b>Totaal</b>		<b>6</b>

<b>Ladingdiefstal</b>	<b>Sem 1</b>	
	<b>Sem 2</b>	
<b>Totaal</b>		

9	1	10	4	7	4	4	3	3	3	2
8	7	8	9	6	2	4	2		2	3
<b>17</b>	<b>8</b>	<b>18</b>	<b>13</b>	<b>13</b>	<b>6</b>	<b>8</b>	<b>5</b>	<b>3</b>	<b>5</b>	<b>5</b>

17	12	1	3	9	4	4	2	2	2	
9	10	1	5	4	11	11		1	4	4
<b>26</b>	<b>22</b>	<b>2</b>	<b>8</b>	<b>13</b>	<b>15</b>	<b>15</b>	<b>2</b>	<b>3</b>	<b>6</b>	<b>4</b>

16	10	23	13	5	10	12	12	8	18	9
14	12	18	3	5	4	10	10	6	8	11
<b>30</b>	<b>22</b>	<b>41</b>	<b>16</b>	<b>10</b>	<b>14</b>	<b>22</b>	<b>22</b>	<b>14</b>	<b>26</b>	<b>20</b>

						1				
				1					1	
				<b>1</b>		<b>1</b>			<b>1</b>	

1	1				2	3	1			3
1	1	1		1	1	1	3		1	2
<b>2</b>	<b>2</b>	<b>1</b>		<b>1</b>	<b>3</b>	<b>4</b>	<b>4</b>		<b>1</b>	<b>5</b>

3	3	15	16	16	10	29	15	6	2	8
5	2	17	28	19	14	24	5	7	5	8
<b>8</b>	<b>5</b>	<b>32</b>	<b>44</b>	<b>35</b>	<b>24</b>	<b>53</b>	<b>20</b>	<b>13</b>	<b>7</b>	<b>16</b>





## ICT-criminaliteit

		2000	2013	2014	2015	2016	2017	2018	2019	2020	2021	2022	2023
Betaalkaartfraude	Sem 1	3	10	12	9	12	14	11	12	5	7	12	15
	Sem 2	2	10	6	8	15	12	10	15	13	5	13	17
Totaal		5	20	18	17	27	26	21	27	18	12	25	32
Phishing	Sem 1										1		2
	Sem 2		1							2		1	
Totaal			1							2	1	1	2
Ransomware	Sem 1					1	1	1					
	Sem 2				1		1	2				1	
Totaal					1	1	2	3				1	
Shouldersurfing	Sem 1			3					5		1		
	Sem 2			3		3	2	2	1				2
Totaal				6		3	2	7	1		1		2
Skimming	Sem 1			1			1	1					1
	Sem 2						1						
Totaal				1			2	1					1



## CF Andere

		2000	2013	2014	2015	2016	2017	2018	2019	2020	2021	2022	2023
Geweld tegen beroepen van algemeen belang	Sem 1	1	1	2	2	2	5	4	1	1	1	3	2
	Sem 2	1	2	6	2	1	3	1	1		1	3	1
	Totaal	2	3	8	4	3	8	5	2	1	2	6	3
Groepsverkrachting	Sem 1							1			1		
	Totaal							1			1		
Graffiti	Sem 1	1	3	1	1	1	3	1	4	1	1	4	7
	Sem 2		2		2	1	1	10	5	2			10
	Totaal	1	5	1	3	2	4	11	9	3	1	4	17
Beschadiging van auto	Sem 1	10	83	83	58	83	74	57	80	53	50	61	44
	Sem 2	55	89	53	73	85	50	56	39	37	48	47	69
	Totaal	65	172	136	131	168	124	113	119	90	98	108	113
Steekpartij	Sem 1		1										
	Sem 2				2								
	Totaal		1		2								



## FE Intrafamiliaal geweld (IFG)

			2000	2013	2014	2015	2016	2017	2018	2019	2020	2021	2022	2023
IFG: fysiek, binnen het koppel	Sem 1	13		28	21	33	35	22	25	32	28	31	32	32
	Sem 2	13		30	18	31	24	31	24	48	40	30	31	49
Totaal		26		58	39	64	59	53	49	80	68	61	63	81
IFG: fysiek, tegen afstammelingen	Sem 1	2		6	5	8	6	3		6	2	4	7	6
	Sem 2	5		4	4	8	1	9	6	9	6	7	3	2
Totaal		7		10	9	16	7	12	6	15	8	11	10	8
IFG: fysiek, tegen andere leden	Sem 1	20		2	8	5	3		4	4	6	5	3	5
	Sem 2	22		8	6	4	3	5	5	4	3	4	4	10
Totaal		42		10	14	9	6	5	9	8	9	9	7	15
IFG: seksueel, tegen afstammelingen	Sem 1				1	1	1	2	1	2	2	1	1	
	Sem 2				2		1	1	2	2		1		
Totaal					3	1	2	3	3	4	2	2	1	
IFG: psychisch, binnen het koppel	Sem 1	52		30	18	21	34	20	27	47	31	18	26	20
	Sem 2	54		42	27	17	19	18	24	25	40	26	25	21
Totaal		106		72	45	38	53	38	51	72	71	44	51	41
IFG: psychisch, tegen afstammelingen	Sem 1							1		1		1		1
	Sem 2	1					1							
Totaal		1					1	1		1		1		1
IFG: psychisch, tegen andere leden	Sem 1									1				1
	Sem 2				2	1				1				1
Totaal					2	1				2				2
IFG: economisch, binnen het koppel	Sem 1	1			1			4			2			1
	Sem 2						1	1			1		1	
Totaal		1			1		1	5			3		1	1



IFG: economisch, tegen afstammelingen	Sem 1	1
	Sem 2	1
Totaal		2

IFG: economisch, tegen andere leden	Sem 1	10
	Sem 2	20
Totaal		30

				1		1				
							1			
				1		1	1			
1		1			3	3	3	3		2
3	3	3				2	1			2
4	3	4			3	5	4	3		4



## FE Hormonen en doping

		2000	2013	2014	2015	2016	2017	2018	2019	2020	2021	2022	2023
Humane doping	Sem 1		2	1					2	1	1		1
	Sem 2		1		1								
	Totaal		3	1		1			2	1	1		1
Illegale vetmesting	Sem 1	1											
	Totaal	1											



## FE Drugs

		2000	2013	2014	2015	2016	2017	2018	2019	2020	2021	2022	2023
Verkoop van cocaïne	Sem 1		1	2		1	1		1	1	2	3	1
	Sem 2		1	2	5		1	1		1	3	1	3
	Totaal		2	4	5	1	2	1	1	2	5	4	4
Import-export van cocaïne	Sem 1										2	1	
	Sem 2										1		
	Totaal										3	1	
Productie van synthetische drugs	Sem 1				1								
	Totaal				1								
Verkoop van synthetische drugs	Sem 1		1		1				1				
	Sem 2		1		1						1	1	
	Totaal		2		2				1		1	1	
Productie van cannabis (teelt)	Sem 1					1	1					1	1
	Sem 2		2		1				1	5	2	2	
	Totaal		2		1	1	1		1	5	2	3	1
Verkoop van cannabis in grote hoeveelheid	Sem 1										1		
	Sem 2			2					1				
	Totaal			2					1		1		
Verkoop-handel van heroïne	Sem 1		1	2	2	2				1		1	
	Sem 2				2								
	Totaal		1	2	4	2				1		1	



## FE Wapenzwendel

		2000	2013	2014	2015	2016	2017	2018	2019	2020	2021	2022	2023
Handel en productie van vuurwapen	Sem 1					2	2	2			1		
	Sem 2		1		2						1		
	Totaal		1		2	2	2	2			2		
Handel en productie van niet-vuurwapen	Sem 1						1						1
	Totaal						1						1



## FE Mensenhandel

		2000	2013	2014	2015	2016	2017	2018	2019	2020	2021	2022	2023
Mensenhandel - economische uitbuiting	Sem 1		1			1		1					
	Sem 2											1	
Totaal			1			1		1				1	
Mensenhandel - seksuele uitbuiting	Sem 1	1			1		2	1					1
	Sem 2				1					1			
Totaal		1			2		2	1		1			1





## FE Geweld in de publieke ruimte

		2000	2013	2014	2015	2016	2017	2018	2019	2020	2021	2022	2023
Fysiek geweld (openbaar vervoer)	Sem 1	5	2	4	4	2	4	3	3	1	1	3	3
	Sem 2	3	2	4	7	3	1	3	1	1	1	3	
Totaal		8	4	8	11	5	5	6	4	2	2	6	3
Fysiek geweld (openbare weg)	Sem 1	31	21	24	32	35	21	23	25	21	33	27	45
	Sem 2	37	34	29	38	33	34	23	40	29	27	27	41
Totaal		68	55	53	70	68	55	46	65	50	60	54	86
Fysiek geweld (andere openbare plaats)	Sem 1	2	1		1			2		1	1	1	1
	Sem 2	1		6	1	1		1	1	1		2	1
Totaal		3	1	6	2	1		3	1	2	1	3	2
Fysiek geweld (publiek toegankelijke plaats)	Sem 1	17	20	12	8	11	28	13	11	5	11	12	17
	Sem 2	10	12	11	21	13	17	17	15	11	20	18	24
Totaal		27	32	23	29	24	45	30	26	16	31	30	41
Seksueel geweld (openbaar vervoer)	Sem 1				2						2		2
	Sem 2	1						1	1	1	1		1
Totaal		1			2			1	1	1	3		3
Seksueel geweld (openbare weg)	Sem 1	2	1		3	3	1	1	3	2	10	3	2
	Sem 2	1	1	2	3	5	4	2	4		5	2	11
Totaal		3	2	2	6	8	5	3	7	2	15	5	13
Seksueel geweld (andere openbare plaats)	Sem 1			1		1		2		1	1		
	Sem 2			1	1	1	2		1				
Totaal				2	1	2	2	2	1	1	1		
Seksueel geweld (publiek toegankelijke plaats)	Sem 1	1	3	2	1		7	4	2	1	3		2
	Sem 2	2	1			5	1	3	1	2	2	10	7
Totaal		3	4	2	1	5	8	7	3	3	5	10	9



Psychisch geweld (openbaar vervoer)	Sem 1	4	2	2	3	1	3	8	4	3	1	3	
	Sem 2	1	2	3	3			4	2		2	1	4
	<b>Totaal</b>	<b>5</b>	<b>4</b>	<b>5</b>	<b>6</b>	<b>1</b>	<b>3</b>	<b>12</b>	<b>6</b>	<b>3</b>	<b>3</b>	<b>1</b>	<b>7</b>
Psychisch geweld (openbare weg)	Sem 1	20	18	18	24	21	12	16	13	20	26	27	25
	Sem 2	23	22	25	18	25	14	14	24	33	16	13	45
	<b>Totaal</b>	<b>43</b>	<b>40</b>	<b>43</b>	<b>42</b>	<b>46</b>	<b>26</b>	<b>30</b>	<b>37</b>	<b>53</b>	<b>42</b>	<b>40</b>	<b>70</b>
Psychisch geweld (andere openbare plaats)	Sem 1	2	2	1	1	2	1		2	3		3	3
	Sem 2	1		4				2	2	1		2	1
	<b>Totaal</b>	<b>3</b>	<b>2</b>	<b>5</b>	<b>1</b>	<b>2</b>	<b>1</b>	<b>2</b>	<b>4</b>	<b>4</b>		<b>5</b>	<b>4</b>
Psychisch geweld (publiek toegankelijke plaats)	Sem 1	6	3	15	8	7	8	8	10	8	7	11	8
	Sem 2	10	11	8	7	9	11	7	9	13	14	8	14
	<b>Totaal</b>	<b>16</b>	<b>14</b>	<b>23</b>	<b>15</b>	<b>16</b>	<b>19</b>	<b>15</b>	<b>19</b>	<b>21</b>	<b>21</b>	<b>19</b>	<b>22</b>
Diefstal gewapenderhand (openbaar vervoer)	Sem 1	3				2							
	<b>Totaal</b>	<b>3</b>				<b>2</b>							
Diefstal gewapenderhand (openbare weg)	Sem 1	5		3	1				1				1
	Sem 2	4			2	1	1		1		1		1
	<b>Totaal</b>	<b>9</b>		<b>3</b>	<b>3</b>	<b>1</b>	<b>1</b>		<b>2</b>		<b>1</b>		<b>2</b>
Diefstal gewapenderhand (publiek toegank. plaats)	Sem 1	4				3	4	3				2	
	Sem 2	2					3		1				1
	<b>Totaal</b>	<b>6</b>				<b>3</b>	<b>7</b>	<b>3</b>	<b>1</b>			<b>2</b>	<b>1</b>
Diefstal geweld zonder wapen (openbaar vervoer)	Sem 1	3	1	2		1			1			3	1
	Sem 2			1	1				2			1	2
	<b>Totaal</b>	<b>3</b>	<b>1</b>	<b>3</b>	<b>1</b>	<b>1</b>			<b>3</b>			<b>4</b>	<b>3</b>
Diefstal geweld zonder wapen (openbare weg)	Sem 1	6	2	5	4	2	2	5	4	4	5	1	4
	Sem 2	6	6	6	2	9	1	4	5	5	4	1	4
	<b>Totaal</b>	<b>12</b>	<b>8</b>	<b>11</b>	<b>6</b>	<b>11</b>	<b>3</b>	<b>9</b>	<b>9</b>	<b>9</b>	<b>9</b>	<b>2</b>	<b>8</b>



Diefstal geweld zonder wapen (and. openb. plaats)	Sem 1	
	Sem 2	
<b>Totaal</b>		
Diefstal geweld zonder wapen (pub. toegank. pl.)	Sem 1	4
	Sem 2	4
<b>Totaal</b>		<b>8</b>

1			2						1	
					1		1	1		
<b>1</b>			<b>2</b>		<b>1</b>		<b>1</b>	<b>1</b>	<b>1</b>	
1	3	2	1	2	1	2	1	1		1
		3	4	2	3	3	1		3	
<b>1</b>	<b>3</b>	<b>5</b>	<b>5</b>	<b>4</b>	<b>4</b>	<b>5</b>	<b>2</b>	<b>1</b>	<b>3</b>	<b>1</b>



## FE Andere

		2000	2013	2014	2015	2016	2017	2018	2019	2020	2021	2022	2023
Nepagenten	Sem 1				2	1	2	1					
	Sem 2	1		1			1	2	1				
Totaal		1		1	2	1	3	3	1				
Terrorisme, extremisme en radicalisme	Sem 1				3								
	Sem 2					1		1		2			
Totaal					3	1		1		2			
Cyberbelaging	Sem 1	7	2	7	2	3	5	6	10	4	7	6	9
	Sem 2	8	3	8	2	1	4	4	3	3	7	5	7
Totaal		15	5	15	4	4	9	10	13	7	14	11	16
Identiteitsfraude	Sem 1		7	8	11	9	11	13	15	6	10	12	16
	Sem 2	4	4	7	3	13	11	5	11	7	7	16	17
Totaal		4	11	15	14	22	22	18	26	13	17	28	33



## ORNEAU-MEHAIGNE

### 2022

#### CF Diefstal vervoermiddel

	Jan	Feb	Maa	Apr	Mei	Jun	Jul	Aug	Sep	Okt	Nov	Dec	Totaal
Autodiefstal	2	4	1	2	1	3	1	2		3	4	3	26
Motodiefstal				1			1		1		1		4
Garagediefstal		4		1		1		2		1	1	1	11
Bromfietsdiefstal			2			1	1	1					5
Fietsdiefstal		5	2	1	3	2	5	13	8	2	5		46

#### CF Inbraak

	Jan	Feb	Maa	Apr	Mei	Jun	Jul	Aug	Sep	Okt	Nov	Dec	Totaal
Woninginbraak	8	22	21	11	9	7	16	12	34	15	29	29	213
Inbraak in bedrijf of handelszaak	2	2		1	1	1	1	3	4	2	2	1	20
Inbraak in openbare of overheidsinstelling			2		1	1	1	1	1	1			8
Ramkraak				1						1			2
Inbraak in gebouw (totaal)	10	24	23	12	11	9	18	16	39	18	31	30	241



### CF Diefstal andere

	Jan	Feb	Maa	Apr	Mei	Jun	Jul	Aug	Sep	Okt	Nov	Dec	Totaal
Diefstal gewapenderhand			2			1			1				4
Diefstal met geweld zonder wapen	3	2	1	2		2	2	3	2	1		3	21
Diefstal uit of aan voertuig	9	10	12	1	5	1	7	3	5	4	23	7	87
Diefstal van wapens en explosieven	1								1		2	1	5
Handtasroof				1									1
Grijpdiefstal	2			1			1	1					5
Zakkenrollerij		3	2	2	1			2		3	1	2	16
Winkeldiefstal	8	13	7	6	2	4	4	7	6	11	5	4	77
Diefstal met list	1		2					1				1	5
Metaaldiefstal				1		1		1	1	1	1		6
Werfdiefstal	5	5	1	4		3		2	3	1	2		26
Home-invasie									1				1
Dierendiefstal												1	1
Ladingdiefstal	1				1		1		2			2	7

### ICT-criminaliteit

	Jan	Feb	Maa	Apr	Mei	Jun	Aug	Sep	Okt	Nov	Dec	Totaal
Betaalkaartfraude	1	1	1	1	6	2		6	2		5	25
Phishing										1		1
Ransomware							1					1

### CF Andere

	Jan	Feb	Maa	Apr	Mei	Jun	Jul	Aug	Sep	Okt	Nov	Dec	Totaal
Geweld tegen beroepen van algemeen belang				2	1		1	1				1	6
Graffiti		2		1		1							4
Beschadiging van auto	8	9	14	6	14	10	9	10	5	10	8	5	108



### FE Intrafamiliaal geweld (IFG)

	Jan	Feb	Maa	Apr	Mei	Jun	Jul	Aug	Sep	Okt	Nov	Dec	Totaal
IFG: fysiek, binnen het koppel	6	5	4	9	3	5	6	8	4	3	5	5	63
IFG: fysiek, tegen afstammelingen			4	2		1		2	1				10
IFG: fysiek, tegen andere leden			2	1			1	1		1		1	7
IFG: seksueel, tegen afstammelingen					1								1
IFG: psychisch, binnen het koppel	6	3	4	1	5	7	6	5	5	4	2	3	51
IFG: economisch, binnen het koppel							1						1

### FE Drugs

	Maa	Apr	Jun	Aug	Okt	Totaal
Verkoop van cocaïne	1	1	1		1	4
Import-export van cocaïne		1				1
Verkoop van synthetische drugs				1		1
Productie van cannabis (teelt)	1			1	1	3
Verkoop-handel van heroïne	1					1

### FE Mensenhandel

	Okt	Totaal
Mensenhandel - economische uitbuiting	1	1



## FE Geweld in de publieke ruimte

	Jan	Feb	Maa	Apr	Mei	Jun	Jul	Aug	Sep	Okt	Nov	Dec	Totaal
Fysiek geweld (openbaar vervoer)	1			1	1		1	1	1				6
Fysiek geweld (openbare weg)	5	5	3	3	3	8	4	6	7	3	3	4	54
Fysiek geweld (andere openbare plaats)			1					2					3
Fysiek geweld (publiek toegankelijke plaats)		1	1	4	2	4	3	3	3	2	3	4	30
Seksueel geweld (openbare weg)				2		1	1	1					5
Seksueel geweld (publiek toegankelijke plaats)							3	4		2		1	10
Psychisch geweld (openbaar vervoer)										1			1
Psychisch geweld (openbare weg)	3	4	4	5	8	3	1	2	3	1		6	40
Psychisch geweld (andere openbare plaats)			1	1		1	1				1		5
Psychisch geweld (publiek toegankelijke plaats)		1	4	1	3	2	2		3	2		1	19
Diefstal gewapenderhand (publiek toegank. plaats)			1			1							2
Diefstal geweld zonder wapen (openbaar vervoer)	2			1				1					4
Diefstal geweld zonder wapen (openbare weg)		1						1					2
Diefstal geweld zonder wapen (and. openb. plaats)	1												1
Diefstal geweld zonder wapen (pub. toegank. pl.)							1	1		1			3

## FE Andere

	Jan	Feb	Maa	Apr	Mei	Jun	Jul	Aug	Sep	Okt	Nov	Dec	Totaal
Cyberbelaging				2	3	1	1			2	1	1	11
Identiteitsfraude	3	1	4	2	2		7	2	3	3		1	28





2023

## CF Diefstal vervoermiddel

	Jan	Feb	Maa	Apr	Mei	Jun	Jul	Aug	Sep	Okt	Nov	Dec	Totaal
Autodiefstal		1	2	1	3	1	2	2			1		13
Garagediefstal				1	2						1		4
Bromfietsdiefstal									2	1			3
Fietsdiefstal	2		1	3	5	5		4	3	2	3	3	31

## CF Inbraak

	Jan	Feb	Maa	Apr	Mei	Jun	Jul	Aug	Sep	Okt	Nov	Dec	Totaal
Woninginbraak	20	17	19	9	21	12	14	9	6	13	20	14	174
Inbraak in bedrijf of handelszaak	3		4	1	2		2	1	2	2	2		19
Inbraak in openbare of overheidsinstelling	1	1		1			1			1			5
Inbraak in gebouw (totaal)	24	18	23	11	23	12	17	10	8	16	22	14	198

## CF Diefstal andere

	Jan	Feb	Maa	Apr	Mei	Jun	Jul	Aug	Sep	Okt	Nov	Dec	Totaal
Diefstal gewapenderhand				1				1				1	3
Diefstal met geweld zonder wapen	3	1	2	3		4		1	4	1		2	21
Diefstal uit of aan voertuig	4	8	8	3	12	9	6	14	1	16	1	3	85
Diefstal van wapens en explosieven							1	1				2	4
Grijpdiefstal									2			1	3
Zakkenrollerij	1	3	2	2	1			2	1		2		14
Winkeldiefstal	2	1	7	4	6	6	1	3	2	4	1	3	40
Diefstal met list		1			1		1	1		1			5
Metaaldiefstal								1		2	1		4
Werfdiefstal	1		1	4	1	2		3	2	1	4	1	20
Dierendiefstal			1		1	1					1	1	5
Ladingdiefstal		4			3	1			1	6		1	16



## ICT-criminaliteit

	Jan	Feb	Maa	Apr	Mei	Jun	Jul	Aug	Sep	Okt	Nov	Dec	Totaal
Betaalkaartfraude	5	5	1	1	1	2	1	1	6	1	2	6	32
Phishing			1		1								2
Shouldersurfing									1			1	2
Skimming	1												1

## CF Andere

	Jan	Feb	Maa	Apr	Mei	Jun	Jul	Aug	Sep	Okt	Nov	Dec	Totaal
Geweld tegen beroepen van algemeen belang	1					1						1	3
Graffiti	1	2	2		1	1	1	2		6		1	17
Beschadiging van auto	5	5	9	8	5	12	10	10	23	15	4	7	113

## FE Intrafamiliaal geweld (IFG)

	Jan	Feb	Maa	Apr	Mei	Jun	Jul	Aug	Sep	Okt	Nov	Dec	Totaal
IFG: fysiek, binnen het koppel	7	4	6	3	5	7	14	9	7	8	3	8	81
IFG: fysiek, tegen afstammelingen	1			1	3	1	1	1					8
IFG: fysiek, tegen andere leden	3	1			1		3	1	3		3		15
IFG: psychisch, binnen het koppel	3	1	4	2	6	4	3	4		4	5	5	41
IFG: psychisch, tegen afstammelingen	1												1
IFG: psychisch, tegen andere leden		1						1					2
IFG: economisch, binnen het koppel				1									1
IFG: economisch, tegen andere leden					2			2					4

## FE Hormonen en doping

	Apr	Totaal
Humane doping	1	1

## FE Drugs

	Jan	Jun	Jul	Sep	Nov	Totaal
Verkoop van cocaïne	1		1	1	1	4
Productie van cannabis (teelt)		1				1



### FE Wapenzwendel

	Jun	Totaal
Handel en productie van niet-vuurwapen	1	1

### FE Mensenhandel

	Feb	Totaal
Mensenhandel - seksuele uitbuiting	1	1

### FE Geweld in de publieke ruimte

	Jan	Feb	Maa	Apr	Mei	Jun	Jul	Aug	Sep	Okt	Nov	Dec	Totaal
Fysiek geweld (openbaar vervoer)			1	1		1							3
Fysiek geweld (openbare weg)	8	5	10	6	6	10	12	4	11	4	7	3	86
Fysiek geweld (andere openbare plaats)			1					1					2
Fysiek geweld (publiek toegankelijke plaats)	1	3	4	5	2	2	7	4	7		2	4	41
Seksueel geweld (openbaar vervoer)	1					1	1						3
Seksueel geweld (openbare weg)		1	1				5	2	1	1	1	1	13
Seksueel geweld (publiek toegankelijke plaats)				1		1	2	3			2		9
Psychisch geweld (openbaar vervoer)	1	2							1		2	1	7
Psychisch geweld (openbare weg)	3	2	10	4	1	5	13	9	7	3	7	6	70
Psychisch geweld (andere openbare plaats)		1			1	1		1					4
Psychisch geweld (publiek toegankelijke plaats)		2	2	3	1		3		3	4	2	2	22
Diefstal gewapenderhand (openbare weg)				1				1					2
Diefstal gewapenderhand (publiek toegank. plaats)												1	1
Diefstal geweld zonder wapen (openbaar vervoer)				1					1			1	3
Diefstal geweld zonder wapen (openbare weg)	2		2						3			1	8
Diefstal geweld zonder wapen (pub. toegank. pl.)						1							1

### FE Andere

	Jan	Feb	Maa	Apr	Jun	Jul	Aug	Sep	Okt	Nov	Dec	Totaal
Cyberbelaging	1	4	2	2		1		3	1		2	16
Identiteitsfraude	2	3	3	5	3	2	2	2	3	2	6	33



# ***POLITIËLE CRIMINALITEITSSTATISTIEKEN***

---

***PLEEGPLAATS: POLITIEZONE***

**ORNEAU-MEHAIGNE**

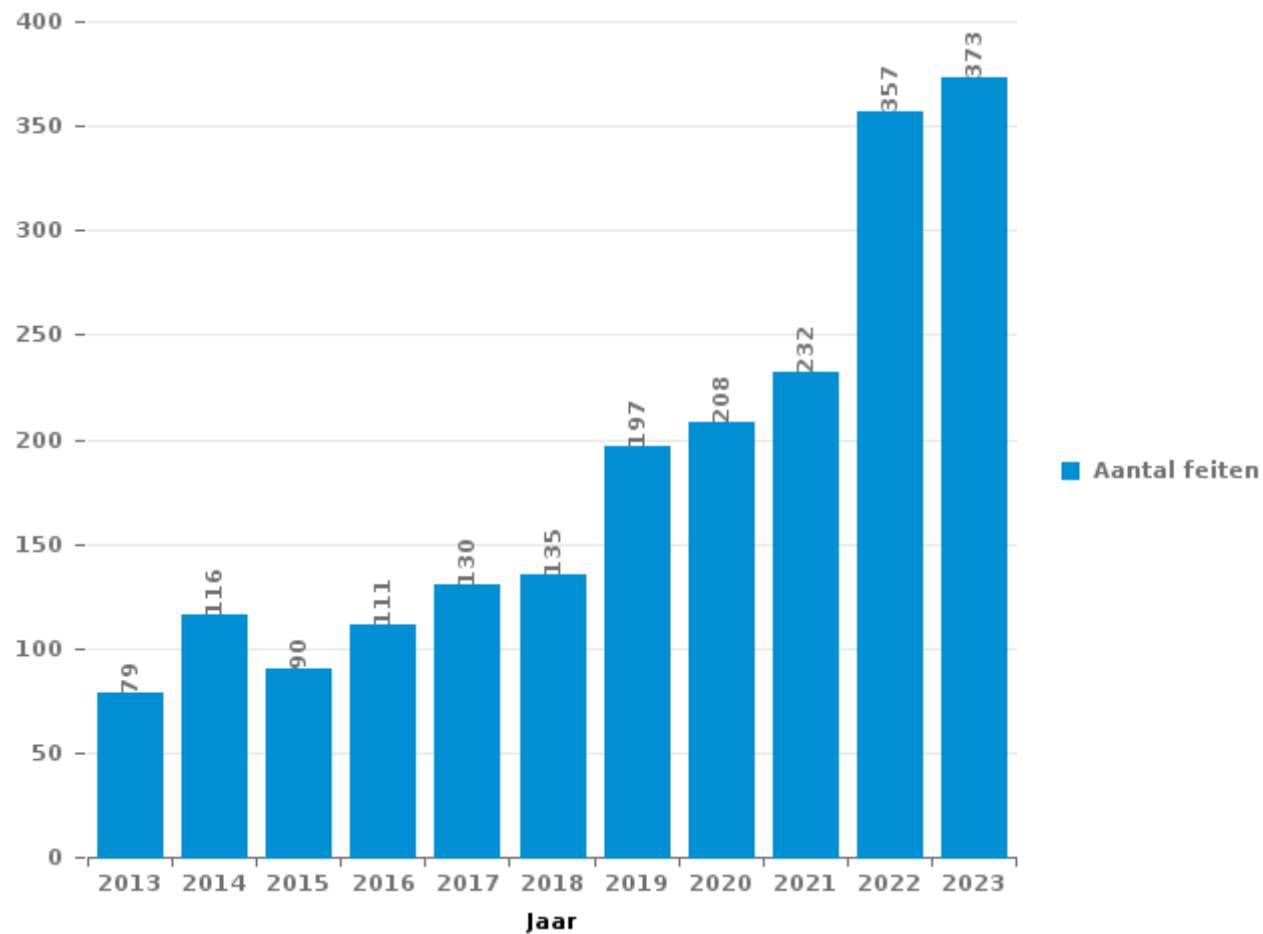
***DEEL III : ICT***



## ORNEAU-MEHAIGNE

### Totaal aantal misdrijven met een ICT/online element sinds 2013

(deze cijfers kunnen een onderschatting zijn, dit afhankelijk van vattingspraktijken en technische beperkingen)





## ICT/online-crime in strikte zin

### Inbreuken (exhaustief)

	2013	2014	2015	2016	2017	2018	2019	2020	2021	2022	2023
Informaticacriminaliteit: Hacking:	7	13	11	14	9	8	10	7	9	37	50
Informaticacriminaliteit: Informaticabedrog:	39	47	37	52	63	53	66	65	51	97	123
Informaticacriminaliteit: Sabotage:	3			7	3	4	3			1	1
Informaticacriminaliteit: Valsheid in informatica:	2		1			2		1		2	
Misd. tegen andere morele waarden en gevoelens: Schenden van communicatie door particulier:		2						1			
<b>Totaal:</b>	<b>51</b>	<b>62</b>	<b>49</b>	<b>73</b>	<b>75</b>	<b>67</b>	<b>79</b>	<b>74</b>	<b>60</b>	<b>137</b>	<b>174</b>

### Criminele figuren (apart bekijken - niet optellen met iets anders - risico op dubbeltelling!)

	2013	2014	2015	2016	2017	2018	2019	2020	2021	2022	2023
Betaalkaartfraude	20	18	17	27	26	21	27	18	12	25	32
Phishing	1							2	1	1	2
Ransomware				1	1	2	3			1	
Shouldersurfing			6		3	2	7	1	1		2
Skimming		1			2	1					1



## ICT/online-crime in ruime zin

Inbreuken (enkel als feitcode bestaat)

	2013	2014	2015	2016	2017	2018	2019	2020	2021	2022	2023
<b>Bedrog: Oplichting: Internetfraude</b>	24	37	37	37	41	59	88	118	145	219	209
<b>Misd. tegen de veiligheid van de staat: Terrorisme: Verspreiden boodschap die aanzet tot terrorisme</b>			1					1			
<b>Zedenmisdrijven: Grooming (contact via ICT met minderjarige &lt; 16 j):</b>					1	1				1	
<b>Zedenmisdrijven: Voyeurisme: Verspreiding opname naaktheid of intimiteit</b>					4	2		8	5	3	
<b>Totaal:</b>	<b>24</b>	<b>37</b>	<b>38</b>	<b>37</b>	<b>46</b>	<b>62</b>	<b>88</b>	<b>127</b>	<b>150</b>	<b>223</b>	<b>209</b>

Criminele figuren (apart bekijken - niet optellen met iets anders - risico op dubbeltelling!)

	2013	2014	2015	2016	2017	2018	2019	2020	2021	2022	2023
<b>Cyberbelaging</b>	5	15	4	4	9	10	13	7	14	11	16



# ***POLITIËLE CRIMINALITEITSSTATISTIEKEN***

---

***PLEEGPLAATS: POLITIEZONE***

**ORNEAU-MEHAIGNE**

***DEEL IV : BESTEMMING PLAATS***



## ORNEAU-MEHAIGNE

## Diefstal en afpersing

	2000	2013	2014	2015	2016	2017	2018	2019	2020	2021	2022	2023
Woning: huis	500	384	372	298	296	269	347	375	183	171	227	189
Openbare weg	243	160	204	231	233	180	161	221	119	102	93	106
Winkel	121	115	91	90	93	84	82	86	70	67	96	61
Parking	102	92	82	108	97	58	65	74	38	32	63	46
Woning: oprit	97	63	77	65	69	80	70	57	46	34	33	26
Woning: appartement	22	37	34	30	24	30	46	20	40	25	35	21
Woning: aanhorigheid	34	44	26	46	26	31	22	32	30	22	21	17
Onbekend	118	17	28	16	15	21	27	28	32	14	17	13
Werf	15	28	23	42	16	10	13	24	24	14	26	17
Onderwijsinstelling	76	23	27	22	13	29	11	12	11	12	7	8
Bedrijf	39	25	20	16	15	24	12	30	19	9	12	14
Andere	3	18	24	27	22	11	20	15	21	21	9	9
Woning: onbepaald	20	6	19	15	22	6	28	9	23	20	14	5
Spoorwegstation / busstation / metrostation	28	6	10	6	11	17	14	8	10	9	22	16
Woning: garage	22	11	13	7	10	20	30	1	19	8	10	4
Terrein	7	18	17	11	15	12	17	23	10	4	11	7
Recreatie en cultuur	19	24	16	20	19	7	9	6	4	3	7	4
Horeca	20	20	15	12	11	14	9	6	5	5	8	9
Vervoermiddel: trein / tram / metrotrein	9	9	4	10	11	5	6	6	8	3	5	20
Openbare dienst	16	8	13	5	6	3	5	8	6	7	3	10
Sportinfrastructuur	13	4	11	7	8	6	5	5	1	5	5	11
Benzinestation	10	4	5	8	10	10	8	8	2	5	7	2
Bank / financiële instelling	8	2	2	6	3	18	4	11	4	2	2	14
Stadion	7	9	12	7	21	1	2	6	2			1
Woning: andere	12	8	2	8	7	5	5	7	9	2	1	1
Fietsenstandplaats			1	1	6	11	5	5	8	5	9	3
Rusthuis	2	4	7	1	8	9	7	5	1		3	1
Dienst	3	9	7	2	4	2	1	4	1	5	3	1
Vervoermiddel: auto	20		1	3	1	1	2	2	4	2	3	1
Bestuurlijk gebouw	11	2	1	1	2	4		4	4	2	1	
Dokter / tandarts / apotheker	1	2	4	3	3	3	3	2	2	1	4	2
Begraafplaats	2	4	3	1	1	3	4	3				1
Vervoermiddel: vrachtwagen	3	1	1	1	2	3	3	5			2	1
Vervoermiddel: andere	3		2		3	3	2	2	1		2	1
Luchthaven			6	2	1		3	1				3
Ontuchthuis	2	3	1	1	1	2	1		3			
Religieus gebouw	4	1	2		1	1	2				1	
Vervoermiddel: autobus / autocar				1	1	2	4	2				
Bushalte / tramhalte		3						1			1	
Ziekenhuis					1		1					
Militaire installatie	1											
<b>Totaal</b>	<b>1.613</b>	<b>1.164</b>	<b>1.183</b>	<b>1.130</b>	<b>1.108</b>	<b>995</b>	<b>1.056</b>	<b>1.114</b>	<b>760</b>	<b>611</b>	<b>763</b>	<b>645</b>



## ORNEAU-MEHAIGNE

## Beschadigen van eigendom

	2000	2013	2014	2015	2016	2017	2018	2019	2020	2021	2022	2023
Openbare weg	92	111	99	86	126	74	94	94	83	75	75	92
Woning: hoofdverblijf	40	51	46	61	36	25	54	41	40	35	48	43
Parking	22	42	28	36	38	40	38	39	20	29	28	31
Woning: oprit	18	28	23	25	21	33	30	31	10	7	17	8
Terrein	11	9	10	7	4	4	3	10	16	5	9	7
Onbekend	12	7	2	1	3	2	17	18	17	5	1	3
Woning: tuin	5	8	5	5	4	7	2	3	3	7	10	2
Onderwijsinstelling	16	3	3	5	3	9	3	4	2	6	3	3
Woning: aanhorigheid	11	8	4	5	4	4	7		7	3	3	3
Vervoermiddel: auto	7		3	4	3	4	2	4	4	5	7	5
Winkel	10	4	4	6	4	2	2	4	1	6	2	3
Woning: onbepaald	11	5	3	5		3	2	1	4	5	5	4
Recreatie en cultuur	5	2	5	4	4	1	4	4	2	1	1	6
Andere		5		1	2	6	2	4	3	1	4	9
Bedrijf	6	1	2	3	2	5	2	4	1	3	1	
Horeca	6	3	2	2	1	4	2	3	1		1	4
Werf	1	2	3		3	2		4	3	3	2	1
Woning: garage	4	3	2	1	1	2	4		3	1	2	
Politiebureau	1	3	1	2	1			1	3	3	4	3
Woning: tweede verblijf	3	3		3	2	3	4		1		1	1
Vervoermiddel: andere			1	1	2	1	2	3	3	4	2	1
Sportinfrastructuur	1		1	1	3	1	1	2	1	3	2	2
Openbare dienst	4		3	1	4		1	1		1	1	1
Bestuurlijk gebouw	1		1		1			3		3	5	
Spoorwegstation / busstation / metrostation	3	1		1	2	1	1	1	1			1
Begraafplaats	1			3		1	1		1	2	1	1
Benzinestation	1	1		1		1		1		2	2	
Stadion			1	2	1		1	2	1		1	
Dienst				1		2	1			2	1	1
Ontuchthuis	1	1	3	1				1	1			
Bank / financiële instelling	1					1		1			1	2
Luchthaven		1	2		2	1						
Religieus gebouw		3				1	1	1				
Rusthuis	1				1				1	1		
Bushalte / tramhalte	1		1					1				
Dokter / tandarts / apotheker							1	1		1		
Vervoermiddel: trein / tram / metrotrein	1		1									1
Fietsenstandplaats						1	1					
<b>Totaal</b>	<b>297</b>	<b>305</b>	<b>259</b>	<b>274</b>	<b>278</b>	<b>241</b>	<b>283</b>	<b>287</b>	<b>233</b>	<b>219</b>	<b>240</b>	<b>238</b>



## ORNEAU-MEHAIGNE

## Misdrijven tegen de lichamelijke integriteit

	2000	2013	2014	2015	2016	2017	2018	2019	2020	2021	2022	2023
Woning	76	117	85	116	89	79	83	117	98	90	102	108
Openbare weg	66	60	66	79	76	66	55	72	63	68	71	104
Onbekend	27	4	7	2	3	8	15	11	16	5	5	1
Parking	4	4	4	4	7	7	7	17	7	16	9	5
Recreatie en cultuur	10	7	8	10	4	4	6	2	2	6	10	11
Onderwijsinstelling	8	7	8	7	3	6	6	9	3	3	10	8
Horeca	6	13	5	6	7	7	7	2	4	2	2	8
Woning: oprit	11	9	2	2	12	8	9	1	3	2	3	6
Spoorwegstation / busstation / metrostation	4	2	2	5	4	2	4	5	2	1	6	2
Terrein	4	1	3	4	3	3	4		3		4	2
Winkel	1	3	4	5		2	1	2	2	2	3	3
Rusthuis	1				3	20			1			1
Sportinfrastructuur	2	3	1	2		1	3	2		2	4	6
Vervoermiddel: trein / tram / metrotrein	2	3	5	4	2		2	2	1	1	1	1
Bedrijf	1	4	4	5			1	2	1	2	2	1
Openbare dienst	2	2	4	1	2	2		1	1	4	2	2
Woning: tuin		1	4	2	4	2	1	2	2	1	2	
Andere		2	1	1	1	1	1	1	1		3	5
Stadion		1		1		1	4	1		1	1	1
Ontuchthuis	3	2				1		1	1			1
Benzinestation		1	1		1	2		1		1		1
Vervoermiddel: andere			2	1		1	1				1	1
Bushalte / tramhalte		1	1		1						1	
Dienst		1					1		1			
Luchthaven		1	1			1						
Vervoermiddel: autobus / autocar	1			1	1							
Bestuurlijk gebouw				1	1							
Dokter / tandarts / apotheker												1
<b>Totaal</b>	<b>229</b>	<b>249</b>	<b>218</b>	<b>259</b>	<b>224</b>	<b>224</b>	<b>211</b>	<b>251</b>	<b>212</b>	<b>207</b>	<b>242</b>	<b>279</b>

# ***POLITIËLE CRIMINALITEITSSTATISTIEKEN***

---

***PLEEGPLAATS: POLITIEZONE***

**ORNEAU-MEHAIGNE**

***DEEL V : POLITIEZONE VS TYPOLOGIE***



## GEREGISTREERDE CRIMINALITEIT: POLITIEZONE vs TYPOLOGIE

### Typologie van de zone: Categorie 4

Politiezone
BERLAAR - NIJLEN
BODUKAP
BUGGENHOUT - LEBBEKE
CENTRE ARDENNE
CONDROZ-FAMENNE
FAGNES
GERAARDSBERGEN - LIERDE
GRENSLEIE
HERKO
HERMETON ET HEURE
HESBAYE
HESBAYE OUEST
LA MAZERINE
MIDOW
MIRA
ORNEAU-MEHAIGNE
OTTIGNIES - LOUVAIN-LA-NEUVE
POL AMOW
POLDER
POLICE DES HAUTS-PAYS
POLITIEZONE ARRO IEPER
POLITIEZONE BRT
POLITIEZONE HEIST
POLITIEZONE K-L-M
POLITIEZONE MAASLAND
POLITIEZONE NOORDERKEMPEN



## GEREGISTREERDE CRIMINALITEIT: POLITIEZONE vs TYPOLOGIE

Politiezone
POLITIEZONE RUPEL
POLITIEZONE SCHELDE - LEIE
POLITIEZONE SPOORKIN
POLITIEZONE TARL
POLITIEZONE WESER-GÖHL
PZ BERINGEN/HAM/TESSENDERLO
PZ BERLARE/ZELE
PZ BILZEN/HOESLT/RIEMST
PZ BLANKENBERGE/ZUIENKERKE
PZ BOORTMEERBEEK-HAACHT-KEERBERGEN
PZ DENDERLEEUV/HAALTERT
PZ DRUIVENSTREEK
PZ ERPE-MERE/LEDE
PZ GETEVALLEI
PZ HAMME/WAASMUNSTER
PZ HAMONT-ACHEL/PELT
PZ HEUSDEN-ZOLDER
PZ KRUIBEKE/TEMSE
PZ LANAKEN/MAASMECHELEN
PZ LOMMEL
PZ NINOVE
PZ VOER EN DIJLE
PZ WAASLAND-NOORD
PZ WETTEREN LAARNE WICHELEN
PZ ZWIJNDRECHT
SAMSOM
VOORKEMPEN
ZONE BASSE MEUSE



## GEREGISTREERDE CRIMINALITEIT: POLITIEZONE vs TYPOLOGIE

Politiezone
ZONE DE POLICE DES 3 VALLEES
ZONE DES ARCHES
ZONE HAUTE-MEUSE
ZONE OUEST BRABANT WALLON
ZOTTEGEM HERZELE S1LHOUTEM
ZP BERNISSART/PERUWELZ
ZP BINCHE-ANDERLUES-LERMES
ZP HAUTE SENNE





## GEREGISTREERDE CRIMINALITEIT: POLITIEZONE vs TYPOLOGIE

### Typologie van de zone: Categorie 4

Criminele figuur / Fenomeen	Niveau	% 2019 - 2020	% 2020 - 2021	% 2021 - 2022
Autodiefstal	POLITIEZONE	-21,2%	-42,3%	73,3%
	TYOLOGIE	-30,9%	-9,6%	16,8%
Motodiefstal	POLITIEZONE	200,0%	66,7%	-20,0%
	TYOLOGIE	-36,3%	-10,3%	28,8%
Carjacking	POLITIEZONE	-100,0%	/	/
	TYOLOGIE	-36,7%	3,2%	-25,0%
Homejacking	POLITIEZONE	/	/	/
	TYOLOGIE	-40,0%	22,2%	-18,2%
Garagediefstal	POLITIEZONE	80,0%	-66,7%	266,7%
	TYOLOGIE	-61,7%	-1,8%	14,3%
Bromfietsdiefstal	POLITIEZONE	33,3%	-50,0%	150,0%
	TYOLOGIE	-30,8%	-5,1%	32,3%
Fietsdiefstal	POLITIEZONE	116,7%	-19,2%	9,5%
	TYOLOGIE	-27,2%	3,2%	15,7%
Woninginbraak	POLITIEZONE	-45,7%	-16,4%	30,7%
	TYOLOGIE	-30,5%	-9,4%	33,2%
Inbraak in bedrijf of handelszaak	POLITIEZONE	-17,6%	-28,6%	0,0%
	TYOLOGIE	-35,0%	-10,7%	2,0%
Inbraak in openbare of overheidsinstelling	POLITIEZONE	27,3%	-35,7%	-11,1%
	TYOLOGIE	-18,4%	-24,3%	-2,9%
Ramkraak	POLITIEZONE	-100,0%	/	/
	TYOLOGIE	-64,0%	-44,4%	0,0%



## GEREGISTREERDE CRIMINALITEIT: POLITIEZONE vs TYPOLOGIE

Criminele figuur / Fenomeen	Niveau	% 2019 - 2020	% 2020 - 2021	% 2021 - 2022
Inbraak in gebouw (totaal)	POLITIEZONE	-41,3%	-19,0%	25,5%
	TYPOLGIE	-30,4%	-10,7%	26,5%
Diefstal gewapenderhand	POLITIEZONE	-71,4%	0,0%	100,0%
	TYPOLGIE	-16,5%	-16,0%	3,0%
Diefstal met geweld zonder wapen	POLITIEZONE	-16,0%	-4,8%	5,0%
	TYPOLGIE	-21,4%	2,9%	24,7%
Diefstal uit of aan voertuig	POLITIEZONE	-51,9%	-15,7%	16,0%
	TYPOLGIE	-29,7%	-2,4%	4,8%
Sacjacking uit auto	POLITIEZONE	/	/	/
	TYPOLGIE	-100,0%	/	0,0%
Diefstal van wapens en explosieven	POLITIEZONE	-50,0%	-16,7%	0,0%
	TYPOLGIE	-33,0%	1,1%	0,0%
Steaming	POLITIEZONE	/	/	/
	TYPOLGIE	30,0%	-46,2%	42,9%
Handtasroof	POLITIEZONE	/	/	/
	TYPOLGIE	-42,1%	-31,8%	106,7%
Grijpdiefstal	POLITIEZONE	-33,3%	-50,0%	150,0%
	TYPOLGIE	-39,1%	-20,9%	86,8%
Zakkenrollerij	POLITIEZONE	-27,8%	-84,6%	700,0%
	TYPOLGIE	-58,9%	-7,0%	64,3%
Winkeldiefstal	POLITIEZONE	8,1%	37,5%	40,0%
	TYPOLGIE	-15,1%	7,0%	22,2%
Diefstal met list	POLITIEZONE	-37,5%	-40,0%	66,7%
	TYPOLGIE	-37,3%	-5,7%	14,6%



## GEREGISTREERDE CRIMINALITEIT: POLITIEZONE vs TYPOLOGIE

Criminele figuur / Fenomeen	Niveau	% 2019 - 2020	% 2020 - 2021	% 2021 - 2022
Metaaldiefstal	POLITIEZONE	-86,7%	50,0%	100,0%
	TYPOLGIE	-31,0%	12,2%	60,2%
Werfdiefstal	POLITIEZONE	0,0%	-36,4%	85,7%
	TYPOLGIE	-9,4%	-6,8%	27,6%
Home-invasion	POLITIEZONE	-100,0%	/	/
	TYPOLGIE	-38,1%	23,1%	-15,6%
Dierendiefstal	POLITIEZONE	0,0%	-100,0%	/
	TYPOLGIE	-19,4%	-22,4%	-9,6%
Ladingdiefstal	POLITIEZONE	-62,3%	-35,0%	-46,2%
	TYPOLGIE	-17,0%	-41,5%	11,8%
Betaalkaartfraude	POLITIEZONE	-33,3%	-33,3%	108,3%
	TYPOLGIE	-30,6%	-19,5%	46,5%
Phishing	POLITIEZONE	/	-50,0%	0,0%
	TYPOLGIE	171,2%	14,6%	2,5%
Ransomware	POLITIEZONE	-100,0%	/	/
	TYPOLGIE	-36,0%	87,5%	-13,3%
Shouldersurfing	POLITIEZONE	-85,7%	0,0%	-100,0%
	TYPOLGIE	-63,0%	-27,8%	1,5%
Skimming	POLITIEZONE	/	/	/
	TYPOLGIE	-21,8%	-54,4%	151,6%
Geweld tegen beroepen van algemeen belang	POLITIEZONE	-50,0%	100,0%	200,0%
	TYPOLGIE	-6,9%	6,0%	16,7%
Groepsverkrachting	POLITIEZONE	/	/	-100,0%
	TYPOLGIE	20,7%	-31,4%	12,5%



## GEREGISTREERDE CRIMINALITEIT: POLITIEZONE vs TYPOLOGIE

Criminele figuur / Fenomeen	Niveau	% 2019 - 2020	% 2020 - 2021	% 2021 - 2022
Graffiti	POLITIEZONE	-66,7%	-66,7%	300,0%
	TYPOLOGIE	3,0%	-27,3%	47,7%
Beschadiging van auto	POLITIEZONE	-24,4%	8,9%	10,2%
	TYPOLOGIE	-20,5%	1,8%	2,2%
Steekpartij	POLITIEZONE	/	/	/
	TYPOLOGIE	5,9%	3,7%	9,8%
IFG: fysiek, binnen het koppel	POLITIEZONE	-15,0%	-10,3%	3,3%
	TYPOLOGIE	-9,1%	2,8%	9,8%
IFG: fysiek, tegen afstammelingen	POLITIEZONE	-46,7%	37,5%	-9,1%
	TYPOLOGIE	-4,6%	9,3%	4,3%
IFG: fysiek, tegen andere leden	POLITIEZONE	12,5%	0,0%	-22,2%
	TYPOLOGIE	-9,6%	7,6%	0,6%
IFG: seksueel, binnen het koppel	POLITIEZONE	/	/	/
	TYPOLOGIE	2,4%	11,6%	12,5%
IFG: seksueel, tegen afstammelingen	POLITIEZONE	-50,0%	0,0%	-50,0%
	TYPOLOGIE	26,7%	-10,8%	-58,8%
IFG: seksueel, tegen andere leden	POLITIEZONE	/	/	/
	TYPOLOGIE	-12,5%	-7,1%	-23,1%
IFG: psychisch, binnen het koppel	POLITIEZONE	-1,4%	-38,0%	15,9%
	TYPOLOGIE	-3,4%	7,5%	-1,2%
IFG: psychisch, tegen afstammelingen	POLITIEZONE	-100,0%	/	-100,0%
	TYPOLOGIE	24,4%	14,9%	7,9%
IFG: psychisch, tegen andere leden	POLITIEZONE	-100,0%	/	/
	TYPOLOGIE	2,6%	-7,3%	9,5%



## GEREGISTREERDE CRIMINALITEIT: POLITIEZONE vs TYPOLOGIE

Criminele figuur / Fenomeen	Niveau	% 2019 - 2020	% 2020 - 2021	% 2021 - 2022
IFG: economisch, binnen het koppel	POLITIEZONE	/	-100,0%	/
	TYPOLGIE	-3,9%	-1,2%	2,6%
IFG: economisch, tegen afstammelingen	POLITIEZONE	0,0%	-100,0%	/
	TYPOLGIE	21,1%	8,7%	-30,0%
IFG: economisch, tegen andere leden	POLITIEZONE	-20,0%	-25,0%	-100,0%
	TYPOLGIE	-34,3%	2,4%	19,9%
Humane doping	POLITIEZONE	-50,0%	0,0%	-100,0%
	TYPOLGIE	-20,5%	-12,4%	-18,8%
Illegale vetmesting	POLITIEZONE	/	/	/
	TYPOLGIE	162,5%	-14,3%	-11,1%
Verkoop van cocaïne	POLITIEZONE	100,0%	150,0%	-20,0%
	TYPOLGIE	-1,5%	2,7%	15,1%
Import-export van cocaïne	POLITIEZONE	/	/	-66,7%
	TYPOLGIE	-25,7%	-35,8%	28,8%
Productie van synthetische drugs	POLITIEZONE	/	/	/
	TYPOLGIE	4,2%	32,0%	-39,4%
Import-export van synthetische drugs	POLITIEZONE	/	/	/
	TYPOLGIE	-40,0%	-9,5%	47,4%
Verkoop van synthetische drugs	POLITIEZONE	-100,0%	/	0,0%
	TYPOLGIE	-6,8%	-9,8%	14,3%
Productie van cannabis (teelt)	POLITIEZONE	400,0%	-60,0%	50,0%
	TYPOLGIE	-5,6%	-16,0%	-5,4%
Import-export van cannabis in grote hoeve.	POLITIEZONE	/	/	/
	TYPOLGIE	44,4%	-61,5%	40,0%



## GEREGISTREERDE CRIMINALITEIT: POLITIEZONE vs TYPOLOGIE

Criminele figuur / Fenomeen	Niveau	% 2019 - 2020	% 2020 - 2021	% 2021 - 2022
Verkoop van cannabis in grote hoeveelheid	POLITIEZONE	-100,0%	/	-100,0%
	TYPOLGIE	14,3%	-4,2%	13,0%
Import-export van heroïne	POLITIEZONE	/	/	/
	TYPOLGIE	130,0%	-56,5%	110,0%
Verkoop-handel van heroïne	POLITIEZONE	/	-100,0%	/
	TYPOLGIE	30,2%	-3,7%	3,8%
Handel en productie van vuurwapen	POLITIEZONE	/	/	-100,0%
	TYPOLGIE	7,4%	6,9%	-38,7%
Handel en productie van niet-vuurwapen	POLITIEZONE	/	/	/
	TYPOLGIE	-72,7%	66,7%	60,0%
Mensenhandel - economische uitbuiting	POLITIEZONE	/	/	/
	TYPOLGIE	-23,1%	40,0%	-7,1%
Mensenhandel - seksuele uitbuiting	POLITIEZONE	/	-100,0%	/
	TYPOLGIE	2,3%	81,8%	-22,5%
Fysiek geweld (openbaar vervoer)	POLITIEZONE	-50,0%	0,0%	200,0%
	TYPOLGIE	-12,4%	12,1%	25,4%
Fysiek geweld (openbare weg)	POLITIEZONE	-23,1%	20,0%	-10,0%
	TYPOLGIE	-13,4%	9,4%	7,2%
Fysiek geweld (andere openbare plaats)	POLITIEZONE	100,0%	-50,0%	200,0%
	TYPOLGIE	-4,6%	6,5%	6,5%
Fysiek geweld (publiek toegankelijke plaats)	POLITIEZONE	-38,5%	93,8%	-3,2%
	TYPOLGIE	-43,0%	11,3%	42,0%
Seksueel geweld (openbaar vervoer)	POLITIEZONE	0,0%	200,0%	-100,0%
	TYPOLGIE	9,8%	14,3%	-7,8%



## GEREGISTREERDE CRIMINALITEIT: POLITIEZONE vs TYPOLOGIE

Criminele figuur / Fenomeen	Niveau	% 2019 - 2020	% 2020 - 2021	% 2021 - 2022
Seksueel geweld (openbare weg)	POLITIEZONE	-71,4%	650,0%	-66,7%
	TYPOLGIE	-16,2%	5,8%	5,2%
Seksueel geweld (andere openbare plaats)	POLITIEZONE	0,0%	0,0%	-100,0%
	TYPOLGIE	-5,3%	3,4%	-13,0%
Seksueel geweld (publiek toegankelijke plaats)	POLITIEZONE	0,0%	66,7%	100,0%
	TYPOLGIE	-31,5%	23,4%	26,2%
Psychisch geweld (openbaar vervoer)	POLITIEZONE	-50,0%	0,0%	-66,7%
	TYPOLGIE	-22,9%	20,0%	0,0%
Psychisch geweld (openbare weg)	POLITIEZONE	43,2%	-20,8%	-4,8%
	TYPOLGIE	1,9%	-4,0%	6,2%
Psychisch geweld (andere openbare plaats)	POLITIEZONE	0,0%	-100,0%	/
	TYPOLGIE	11,5%	-16,2%	-1,5%
Psychisch geweld (publiek toegankelijke plaats)	POLITIEZONE	10,5%	0,0%	-9,5%
	TYPOLGIE	-17,3%	-0,5%	11,2%
Diefstal gewapenderhand (openbaar vervoer)	POLITIEZONE	/	/	/
	TYPOLGIE	50,0%	-33,3%	75,0%
Diefstal gewapenderhand (openbare weg)	POLITIEZONE	-100,0%	/	-100,0%
	TYPOLGIE	-13,3%	-21,2%	14,9%
Diefstal gewapenderhand (andere openbare plaats)	POLITIEZONE	/	/	/
	TYPOLGIE	33,3%	-12,5%	-42,9%
Diefstal gewapenderhand (publiek toegank. plaats)	POLITIEZONE	-100,0%	/	/
	TYPOLGIE	-23,9%	-19,0%	-7,1%
Diefstal geweld zonder wapen (openbaar vervoer)	POLITIEZONE	-100,0%	/	/
	TYPOLGIE	-10,8%	-30,3%	26,1%



## GEREGISTREERDE CRIMINALITEIT: POLITIEZONE vs TYPOLOGIE

Criminele figuur / Fenomeen	Niveau	% 2019 - 2020	% 2020 - 2021	% 2021 - 2022
Diefstal geweld zonder wapen (openbare weg)	POLITIEZONE	0,0%	0,0%	-77,8%
	TYPOLOGIE	-29,5%	-8,6%	13,5%
Diefstal geweld zonder wapen (and. openb. plaats)	POLITIEZONE	/	0,0%	0,0%
	TYPOLOGIE	-9,5%	-21,1%	6,7%
Diefstal geweld zonder wapen (pub. toegank. pl.)	POLITIEZONE	-60,0%	-50,0%	200,0%
	TYPOLOGIE	-29,4%	-11,4%	39,0%
Nepagenten	POLITIEZONE	-100,0%	/	/
	TYPOLOGIE	-38,3%	-24,3%	-21,4%
Terrorisme, extremisme en radicalisme	POLITIEZONE	/	-100,0%	/
	TYPOLOGIE	37,8%	-17,6%	-16,7%
Cyberbelaging	POLITIEZONE	-46,2%	100,0%	-21,4%
	TYPOLOGIE	-7,9%	7,1%	-0,1%
Identiteitsfraude	POLITIEZONE	-50,0%	30,8%	64,7%
	TYPOLOGIE	30,0%	-2,1%	2,7%



# ***POLITIËLE CRIMINALITEITSSTATISTIEKEN***

---

***PLEEGPLAATS: POLITIEZONE***

**ORNEAU-MEHAIGNE**

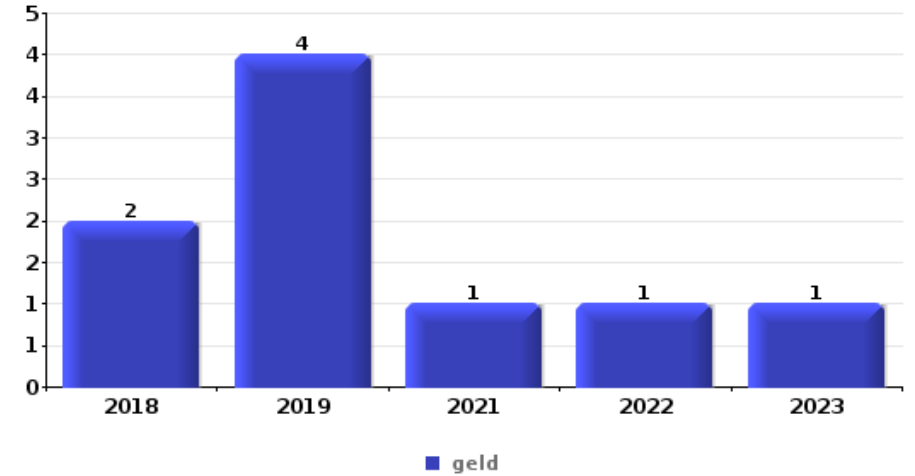
***DEEL VI : VOORWERPEN EN VERVOERMIDDELEN***



**ORNEAU-MEHAIGNE**

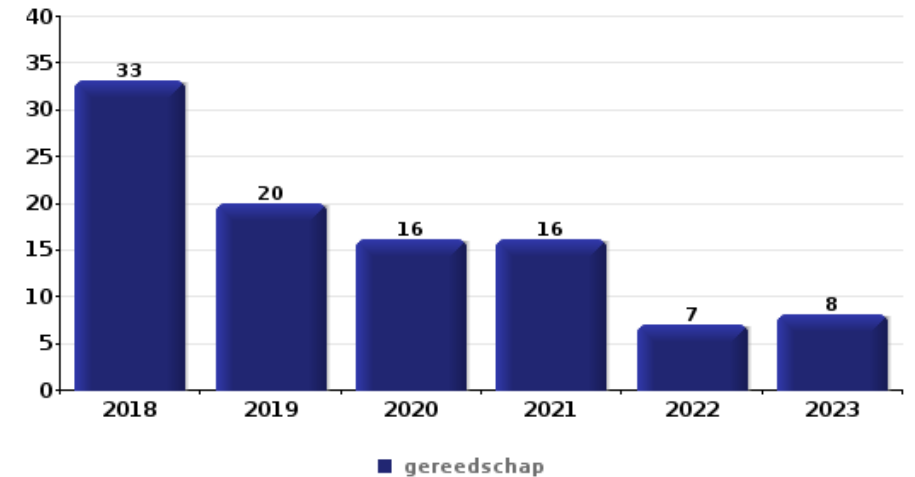
**Diefstal gewapenderhand**

Top 5 gestolen voorwerpen (obv aantal feiten)		2018	2019	2020	2021	2022	2023
1	geld	2	4		1	1	1
2	GSM en toebehoren				1	2	1
3	juweel / uurwerk		2			1	
4	bankkaart / kredietkaart					2	
4	bril / lenzen		2				
4	parfum / schoonheidsproduct		1			1	
4	portefeuille		1			1	



**Diefstal uit of aan voertuig**

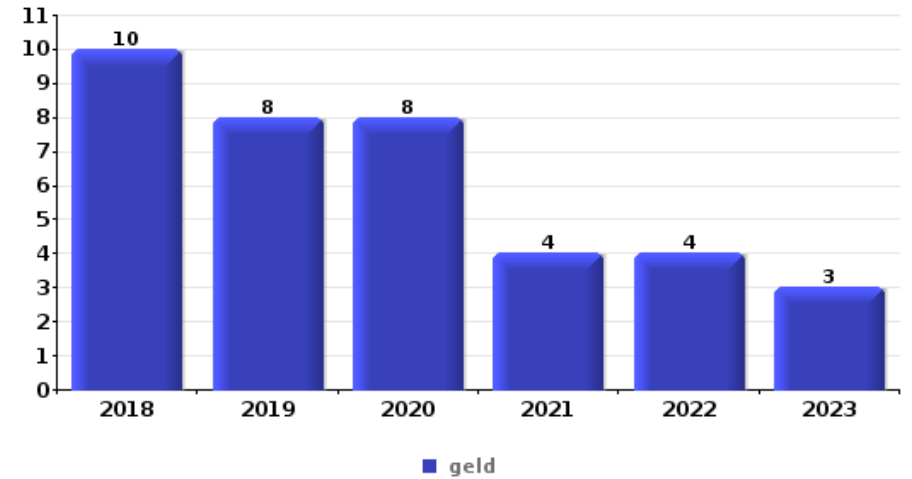
Top 5 gestolen voorwerpen (obv aantal feiten)		2018	2019	2020	2021	2022	2023
1	gereedschap	33	20	16	16	7	8
2	geld	14	22	5	7	11	11
3	rijbewijs	8	19	8	11	9	12
4	identiteitskaart / paspoort	10	20	4	10	7	10
5	onderdeel van vervoermiddel	16	23	1	3	11	4





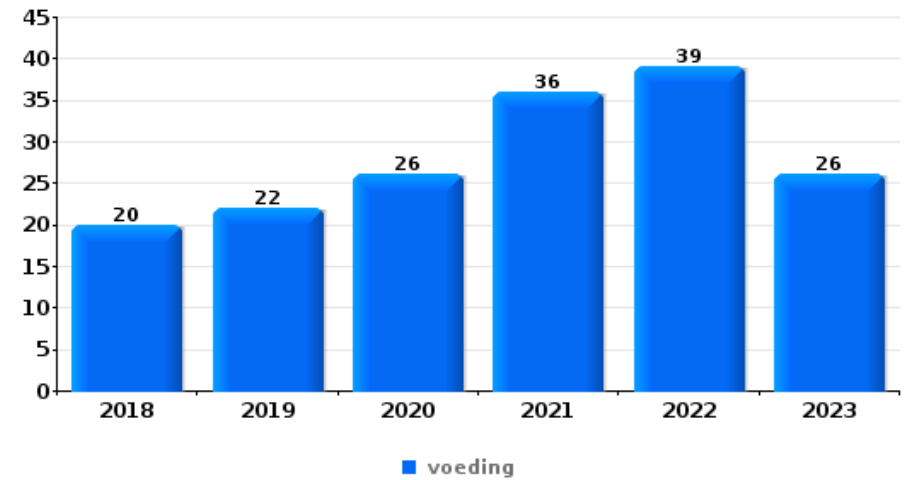
**Inbraak in bedrijf of handelszaak**

Top 5 gestolen voorwerpen (obv aantal feiten)		2018	2019	2020	2021	2022	2023
1	geld	10	8	8	4	4	3
2	voeding	3	6	1	4	2	
3	computer en toebehoren	1	5	3	3	1	2
4	gereedschap	2	2	4	4		2
5	brandkast / geldkoffer / kassa	1	2	2	1	1	2



**Winkeldiefstal**

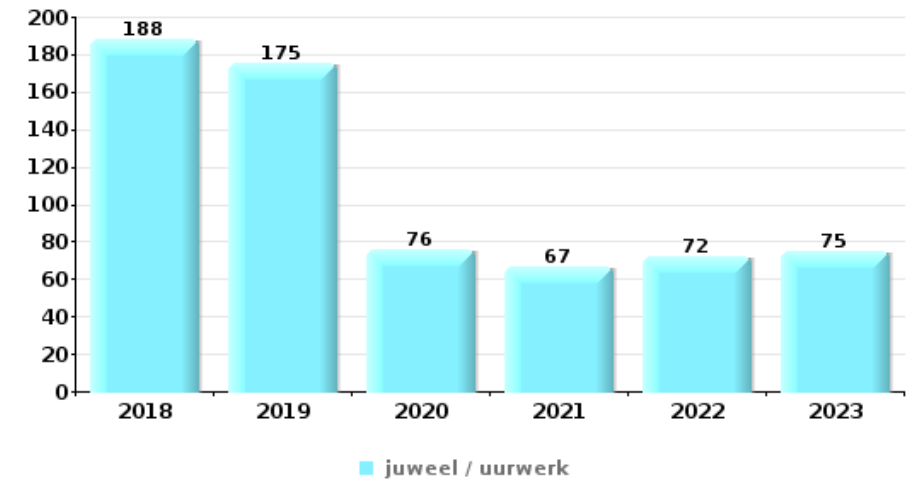
Top 5 gestolen voorwerpen (obv aantal feiten)		2018	2019	2020	2021	2022	2023
1	voeding	20	22	26	36	39	26
2	tabak	12	2	1	5	26	9
3	parfum / schoonheidsproduct	3	3	5	2	5	3
4	kleding	2	1	1	4	6	4
5	computer en toebehoren	2	1	3	6	3	1



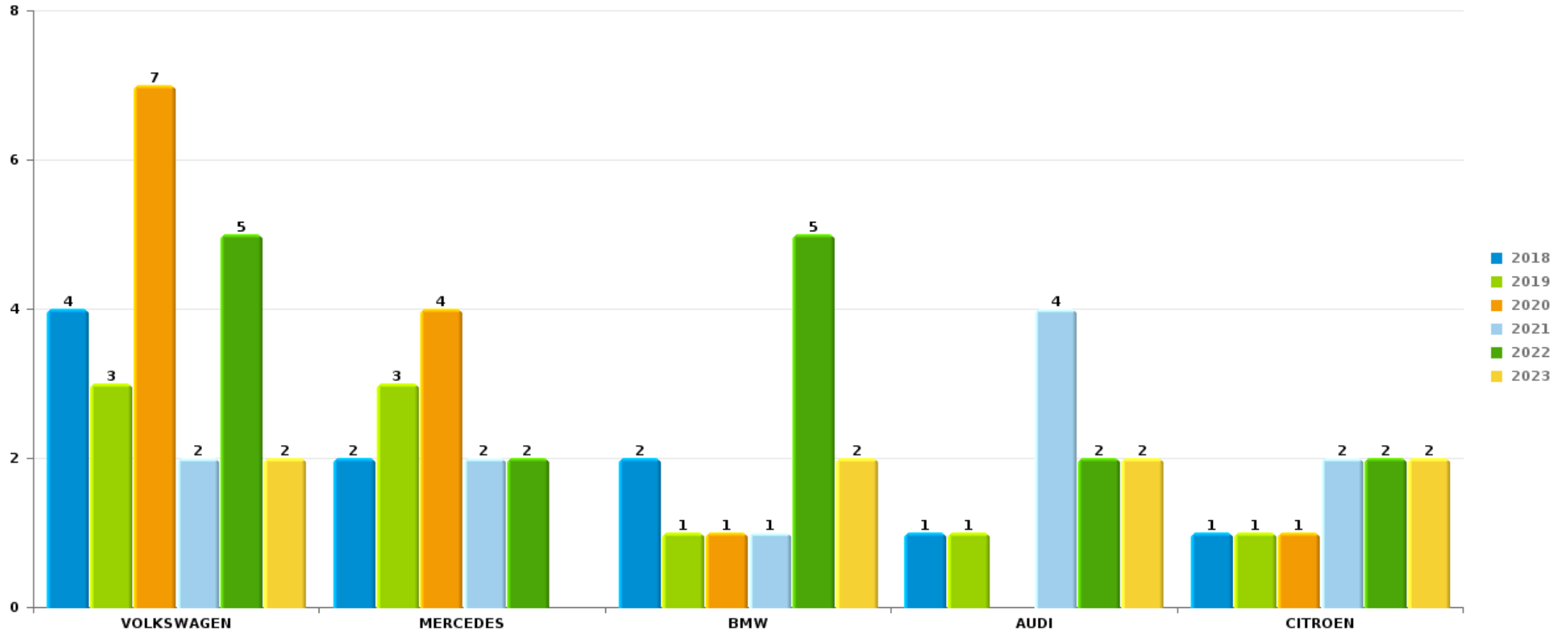


## Woninginbraak

Top 5 gestolen voorwerpen (obv aantal feiten)		2018	2019	2020	2021	2022	2023
1	juweel / uurwerk	188	175	76	67	72	75
2	geld	112	112	47	45	59	50
3	computer en toebehoren	65	42	16	17	17	6
4	multimedia	63	41	16	12	12	12
5	kleding	38	40	14	7	9	12



*Opmerking: wat betreft de voorwerpen worden er geen totalen gepresenteerd gezien bij eenzelfde feit meerdere voorwerpen kunnen gestolen zijn.*

**ORNEAU-MEHAIGNE****Autodiefstal****Aantal gestolen auto's per merk (Top 5)**

# ***POLITIËLE CRIMINALITEITSSTATISTIEKEN***

---

***PLEEGPLAATS: POLITIEZONE***

**ORNEAU-MEHAIGNE**

***DEEL VII : VERDACHTEN***



## Deel 1: Niveau FEITEN (telling van het aantal feiten waarbij een bepaald type verdachte betrokken is)

### 1.1. Aantal inbreuken volgens het geslacht van de gekende verdachten (per hoofdcatgorie)

Doordat bij eenzelfde feit zowel een mannelijke als een vrouwelijke gekende verdachte betrokken kan zijn, is het mogelijk dat de som van de kolommen "Mannen" en "Vrouwen" hoger is dan de waarde in de kolom "Totaal..." (zie ook de methodologische nota)

#### ORNEAU-MEHAIGNE

2023

Hoofdcatgorie / Geslacht	Totaal aantal feiten minstens 1 gekende	Mannen	%	Vrouwen	%
Misdr. tegen de lichamelijke integriteit	83	74	89,2%	14	16,9%
Drugs	58	53	91,4%	8	13,8%
Diefstal en afpersing	55	48	87,3%	9	16,4%
Beschadigen van eigendom	35	30	85,7%	5	14,3%
Wapens en springstoffen	31	27	87,1%	5	16,1%
Milieu	25	17	68,0%	9	36,0%
Misdr. tegen gezag van de overheid	24	22	91,7%	3	12,5%
Vreemdelingenwetgeving	25	22	88,0%	3	12,0%
Bedrog	22	17	77,3%	7	31,8%
Zedenmisdrijven	22	22	100,0%	1	4,5%
Misdr. tegen de openbare veiligheid	20	18	90,0%	3	15,0%
Misdr. tegen andere morele waarden en gevoelens	19	18	94,7%	2	10,5%
Misdr. tegen de openbare trouw	17	16	94,1%	1	5,9%
Informaticacriminaliteit	6	3	50,0%	3	50,0%
Sociaal strafwetboek	3	3	100,0%	1	33,3%
Dronkenschap en alcohol	2	2	100,0%		

## GEREGISTREERDE CRIMINALITEIT: VERDACHTEN



Hoofdcategorie / Geslacht	Totaal aantal feiten minstens 1 gekende	Mannen	%	Vrouwen	%
Andere bijzondere wetten	1	1	100,0%		
Bescherming personen	1	1	100,0%		
Hormonen en doping	1	1	100,0%		
<b>Totaal</b>	<b>450</b>	<b>395</b>	<b>87,8%</b>	<b>74</b>	<b>16,4%</b>





## 1.2. Aantal inbreuken volgens het geslacht van de gekende verdachten (per criminele figuur)

Doordat bij eenzelfde criminele figuur zowel een mannelijke als een vrouwelijke gekende verdachte betrokken kan zijn, is het mogelijk dat de som van de kolommen "Mannen" en "Vrouwen" hoger is dan de waarde in de kolom "Totaal..." (zie ook de methodologische nota)

### ORNEAU-MEHAIGNE

2023

#### CF Diefstal vervoermiddel

Criminele figuur / Geslacht	Totaal aantal feiten minstens 1 gekende verdachte	Mannen	%
Autodiefstal	4	4	100,0%
Fietsdiefstal	1	1	100,0%
Totaal	NVT	NVT	NVT

#### CF Inbraak

Criminele figuur / Geslacht	Totaal aantal feiten minstens 1 gekende verdachte	Mannen	%
Woninginbraak	3	3	100,0%
Inbraak in bedrijf of handelszaak	1	1	100,0%
Inbraak in openbare of overheidsinstelling	1	1	100,0%
Inbraak in gebouw (totaal)	5	5	100,0%
Totaal	NVT	NVT	NVT



### CF Diefstal andere

Criminele figuur / Geslacht	Totaal aantal feiten minstens 1 gekende verdachte	Mannen	%	Vrouwen	%
Diefstal gewapenderhand	1	1	100,0%		
Diefstal met geweld zonder wapen	6	6	100,0%		
Diefstal uit of aan voertuig	3	3	100,0%		
Grijpdiefstal	1	1	100,0%		
Winkeldiefstal	25	21	84,0%	5	20,0%
Werfdiefstal	2	2	100,0%		
Ladingdiefstal	1	1	100,0%		
<b>Totaal</b>	<b>NVT</b>	<b>NVT</b>	<b>NVT</b>	<b>NVT</b>	<b>NVT</b>

### ICT-criminaliteit

Criminele figuur / Geslacht	Totaal aantal feiten minstens 1 gekende verdachte	Mannen	%	Vrouwen	%
Betaalkaartfraude	3	2	66,7%	1	33,3%
Shouldersurfing	1	1	100,0%		
<b>Totaal</b>	<b>NVT</b>	<b>NVT</b>	<b>NVT</b>	<b>NVT</b>	<b>NVT</b>

### CF Andere

Criminele figuur / Geslacht	Totaal aantal feiten minstens 1 gekende verdachte	Mannen	%	Vrouwen	%
Geweld tegen beroepen van algemeen belang	2	2	100,0%		
Graffiti	1	1	100,0%		
Beschadiging van auto	10	8	80,0%	2	20,0%
<b>Totaal</b>	<b>NVT</b>	<b>NVT</b>	<b>NVT</b>	<b>NVT</b>	<b>NVT</b>

## GEREGISTREERDE CRIMINALITEIT: VERDACHTEN



### FE Intrafamiliaal geweld (IFG)

Criminele figuur / Geslacht	Totaal aantal feiten minstens 1 gekende verdachte	Mannen	%	Vrouwen	%
IFG: fysiek, binnen het koppel	28	23	82,1%	10	35,7%
IFG: fysiek, tegen afstammelingen	2	2	100,0%		
IFG: fysiek, tegen andere leden	7	5	71,4%	2	28,6%
IFG: psychisch, binnen het koppel	6	6	100,0%		
IFG: psychisch, tegen afstammelingen	1	1	100,0%		
IFG: psychisch, tegen andere leden	1	1	100,0%		
IFG: economisch, binnen het koppel	1	1	100,0%		
IFG: economisch, tegen andere leden	4	2	50,0%	2	50,0%
<b>Totaal</b>	<b>NVT</b>	<b>NVT</b>	<b>NVT</b>	<b>NVT</b>	<b>NVT</b>

### FE Hormonen en doping

Criminele figuur / Geslacht	Totaal aantal feiten minstens 1 gekende verdachte	Mannen	%
Humane doping	1	1	100,0%
<b>Totaal</b>	<b>NVT</b>	<b>NVT</b>	<b>NVT</b>

### FE Drugs

Criminele figuur / Geslacht	Totaal aantal feiten minstens 1 gekende verdachte	Mannen	%	Vrouwen	%
Verkoop van cocaïne	1	1	100,0%	1	100,0%
Productie van cannabis (teelt)	1	1	100,0%	1	100,0%
<b>Totaal</b>	<b>NVT</b>	<b>NVT</b>	<b>NVT</b>	<b>NVT</b>	<b>NVT</b>

### FE Wapenzwendel

Criminele figuur / Geslacht	Totaal aantal feiten minstens 1 gekende verdachte	Mannen	%
Handel en productie van niet-vuurwapen	1	1	100,0%
<b>Totaal</b>	<b>NVT</b>	<b>NVT</b>	<b>NVT</b>



### FE Geweld in de publieke ruimte

Criminele figuur / Geslacht	Totaal aantal feiten minstens 1 gekende verdachte	Mannen	%	Vrouwen	%
Fysiek geweld (openbaar vervoer)	1	1	100,0%		
Fysiek geweld (openbare weg)	31	29	93,5%	3	9,7%
Fysiek geweld (andere openbare plaats)	1	1	100,0%		
Fysiek geweld (publiek toegankelijke plaats)	12	11	91,7%	1	8,3%
Seksueel geweld (openbaar vervoer)	1	1	100,0%		
Seksueel geweld (openbare weg)	9	9	100,0%	1	11,1%
Seksueel geweld (publiek toegankelijke plaats)	6	6	100,0%		
Psychisch geweld (openbare weg)	17	17	100,0%		
Psychisch geweld (andere openbare plaats)	3	3	100,0%		
Psychisch geweld (publiek toegankelijke plaats)	3	3	100,0%	1	33,3%
Diefstal gewapenderhand (openbare weg)	1	1	100,0%		
Diefstal geweld zonder wapen (openbaar vervoer)	1	1	100,0%		
Diefstal geweld zonder wapen (openbare weg)	3	3	100,0%		
<b>Totaal</b>	<b>NVT</b>	<b>NVT</b>	<b>NVT</b>	<b>NVT</b>	<b>NVT</b>

### FE Andere

Criminele figuur / Geslacht	Totaal aantal feiten minstens 1 gekende verdachte	Mannen	%	Vrouwen	%
Cyberbelaging	2	2	100,0%		
Identiteitsfraude	6	5	83,3%	1	16,7%
<b>Totaal</b>	<b>NVT</b>	<b>NVT</b>	<b>NVT</b>	<b>NVT</b>	<b>NVT</b>



### 1.3. Aantal inbreuken volgens de leeftijd van de gekende verdachten (per hoofdcategorie)

Doordat bij eenzelfde feit zowel een minderjarige als een meerderjarige gekende verdachte betrokken kan zijn, is het mogelijk dat de som van de kolommen "Minderjarig" en "Meerderjarig" hoger is dan de waarde in de kolom "Totaal..." (zie ook de methodologische nota)

## ORNEAU-MEHAIGNE

2023

Hoofdcategorie / Leeftijd	Totaal aantal feiten minstens 1 gekende verdachte	Minderjarig	%	Meerderjarig	%
Misdr. tegen de lichamelijke integriteit	83	9	10,8%	75	90,4%
Drugs	58	10	17,2%	48	82,8%
Diefstal en afpersing	55	12	21,8%	44	80,0%
Beschadigen van eigendom	35	3	8,6%	32	91,4%
Wapens en springstoffen	31	5	16,1%	26	83,9%
Milieu	25			25	100,0%
Vreemdelingenwetgeving	25	2	8,0%	23	92,0%
Misdr. tegen gezag van de overheid	24	1	4,2%	23	95,8%
Bedrog	22	2	9,1%	20	90,9%
Zedenmisdrijven	22	2	9,1%	20	90,9%
Misdr. tegen de openbare veiligheid	20	3	15,0%	17	85,0%
Misdr. tegen andere morele waarden en gevoelens	19			19	100,0%
Misdr. tegen de openbare trouw	17			17	100,0%
Informaticacriminaliteit	6	1	16,7%	5	83,3%
Sociaal strafwetboek	3			3	100,0%
Dronkenschap en alcohol	2			2	100,0%
Andere bijzondere wetten	1			1	100,0%
Bescherming personen	1			1	100,0%
Hormonen en doping	1			1	100,0%
<b>Totaal</b>	<b>450</b>	<b>50</b>	<b>11,1%</b>	<b>402</b>	<b>89,3%</b>



#### 1.4. Aantal inbreuken volgens de leeftijd van de gekende verdachten (per criminele figuur)

Doordat bij eenzelfde criminele figuur zowel een minderjarige als een meerderjarige gekende verdachte betrokken kan zijn, is het mogelijk dat de som van de kolommen "Minderjarig" en "Meerderjarig" hoger is dan de waarde in de kolom "Totaal..." (zie ook de methodologische nota)

#### ORNEAU-MEHAIGNE

2023

#### CF Diefstal vervoermiddel

Criminele figuur / Leeftijd	Totaal aantal feiten minstens 1 gekende verdachte	Minderjarig	%	Meerderjarig	%
Autodiefstal	4	2	50,0%	2	50,0%
Fietsdiefstal	1			1	100,0%
Totaal	NVT	NVT	NVT	NVT	NVT

#### CF Inbraak

Criminele figuur / Leeftijd	Totaal aantal feiten minstens 1 gekende verdachte	Minderjarig	%	Meerderjarig	%
Woninginbraak	3	2	66,7%	1	33,3%
Inbraak in bedrijf of handelszaak	1			1	100,0%
Inbraak in openbare of overheidsinstelling	1			1	100,0%
Inbraak in gebouw (totaal)	5	2	40,0%	3	60,0%
Totaal	NVT	NVT	NVT	NVT	NVT

## GEREGISTREERDE CRIMINALITEIT: VERDACHTEN



### CF Diefstal andere

Criminele figuur / Leeftijd	Totaal aantal feiten minstens 1 gekende verdachte	Minderjarig	%	Meerderjarig	%
Diefstal gewapenderhand	1			1	100,0%
Diefstal met geweld zonder wapen	6	3	50,0%	3	50,0%
Diefstal uit of aan voertuig	3			3	100,0%
Grijpdiefstal	1	1	100,0%		
Winkeldiefstal	25	3	12,0%	23	92,0%
Werfdiefstal	2			2	100,0%
Ladingdiefstal	1			1	100,0%
<b>Totaal</b>	<b>NVT</b>	<b>NVT</b>	<b>NVT</b>	<b>NVT</b>	<b>NVT</b>

### ICT-criminaliteit

Criminele figuur / Leeftijd	Totaal aantal feiten minstens 1 gekende verdachte	Meerderjarig	%
Betaalkaartfraude	3	3	100,0%
Shouldersurfing	1	1	100,0%
<b>Totaal</b>	<b>NVT</b>	<b>NVT</b>	<b>NVT</b>

### CF Andere

Criminele figuur / Leeftijd	Totaal aantal feiten minstens 1 gekende verdachte	Minderjarig	%	Meerderjarig	%
Geweld tegen beroepen van algemeen belang	2			2	100,0%
Graffiti	1			1	100,0%
Beschadiging van auto	10	1	10,0%	9	90,0%
<b>Totaal</b>	<b>NVT</b>	<b>NVT</b>	<b>NVT</b>	<b>NVT</b>	<b>NVT</b>

## GEREGISTREERDE CRIMINALITEIT: VERDACHTEN



### FE Intrafamiliaal geweld (IFG)

Criminele figuur / Leeftijd	Totaal aantal feiten minstens 1 gekende verdachte	Minderjarig	%	Meerderjarig	%
IFG: fysiek, binnen het koppel	28	1	3,6%	27	96,4%
IFG: fysiek, tegen afstammelingen	2			2	100,0%
IFG: fysiek, tegen andere leden	7	3	42,9%	4	57,1%
IFG: psychisch, binnen het koppel	6			6	100,0%
IFG: psychisch, tegen afstammelingen	1			1	100,0%
IFG: psychisch, tegen andere leden	1			1	100,0%
IFG: economisch, binnen het koppel	1			1	100,0%
IFG: economisch, tegen andere leden	4	4	100,0%		
<b>Totaal</b>	<b>NVT</b>	<b>NVT</b>	<b>NVT</b>	<b>NVT</b>	<b>NVT</b>

### FE Hormonen en doping

Criminele figuur / Leeftijd	Totaal aantal feiten minstens 1 gekende verdachte	Meerderjarig	%
Humane doping	1	1	100,0%
<b>Totaal</b>	<b>NVT</b>	<b>NVT</b>	<b>NVT</b>

### FE Drugs

Criminele figuur / Leeftijd	Totaal aantal feiten minstens 1 gekende verdachte	Meerderjarig	%
Verkoop van cocaïne	1	1	100,0%
Productie van cannabis (teelt)	1	1	100,0%
<b>Totaal</b>	<b>NVT</b>	<b>NVT</b>	<b>NVT</b>

### FE Wapenzwendel

Criminele figuur / Leeftijd	Totaal aantal feiten minstens 1 gekende verdachte	Meerderjarig	%
Handel en productie van niet-vuurwapen	1	1	100,0%
<b>Totaal</b>	<b>NVT</b>	<b>NVT</b>	<b>NVT</b>



## GEREGISTREERDE CRIMINALITEIT: VERDACHTEN



### FE Geweld in de publieke ruimte

Criminele figuur / Leeftijd	Totaal aantal feiten minstens 1 gekende verdachte	Minderjarig	%	Meerderjarig	%
Fysiek geweld (openbaar vervoer)	1	1	100,0%		
Fysiek geweld (openbare weg)	31	1	3,2%	30	96,8%
Fysiek geweld (andere openbare plaats)	1			1	100,0%
Fysiek geweld (publiek toegankelijke plaats)	12	2	16,7%	10	83,3%
Seksueel geweld (openbaar vervoer)	1			1	100,0%
Seksueel geweld (openbare weg)	9			9	100,0%
Seksueel geweld (publiek toegankelijke plaats)	6			6	100,0%
Psychisch geweld (openbare weg)	17	1	5,9%	16	94,1%
Psychisch geweld (andere openbare plaats)	3			3	100,0%
Psychisch geweld (publiek toegankelijke plaats)	3			3	100,0%
Diefstal gewapenderhand (openbare weg)	1			1	100,0%
Diefstal geweld zonder wapen (openbaar vervoer)	1	1	100,0%		
Diefstal geweld zonder wapen (openbare weg)	3	2	66,7%	1	33,3%
<b>Totaal</b>	<b>NVT</b>	<b>NVT</b>	<b>NVT</b>	<b>NVT</b>	<b>NVT</b>

### FE Andere

Criminele figuur / Leeftijd	Totaal aantal feiten minstens 1 gekende verdachte	Meerderjarig	%
Cyberbelaging	2	2	100,0%
Identiteitsfraude	6	6	100,0%
<b>Totaal</b>	<b>NVT</b>	<b>NVT</b>	<b>NVT</b>



## Deel 2: Niveau FEITVERDACHTEN (telling van het aantal combinaties verdachte-feit)

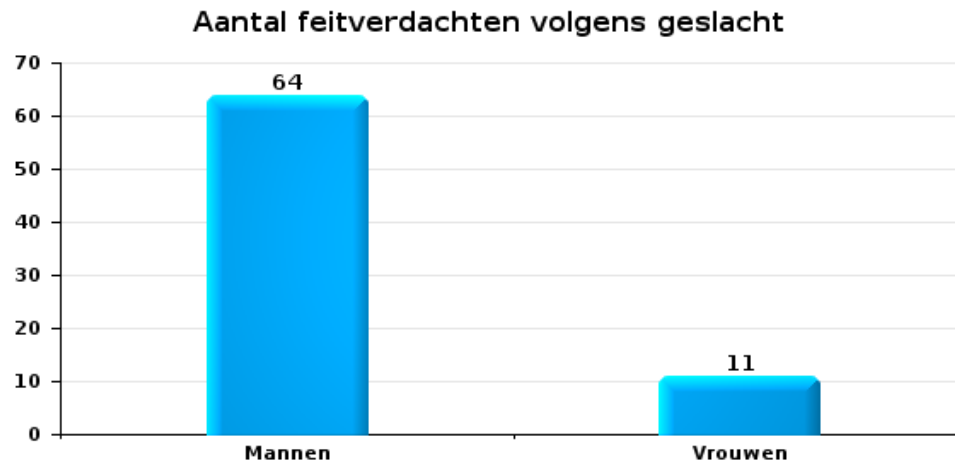
### 2.1. Aantal feitverdachten volgens het geslacht van de gekende verdachten (Top 5 van hoofdcategorieën)

Indien eenzelfde verdachte meerdere feiten heeft gepleegd in de beschouwde periode, dan wordt hij ook meerdere keren geteld (zie ook de methodologische nota)

#### ORNEAU-MEHAIGNE

2023

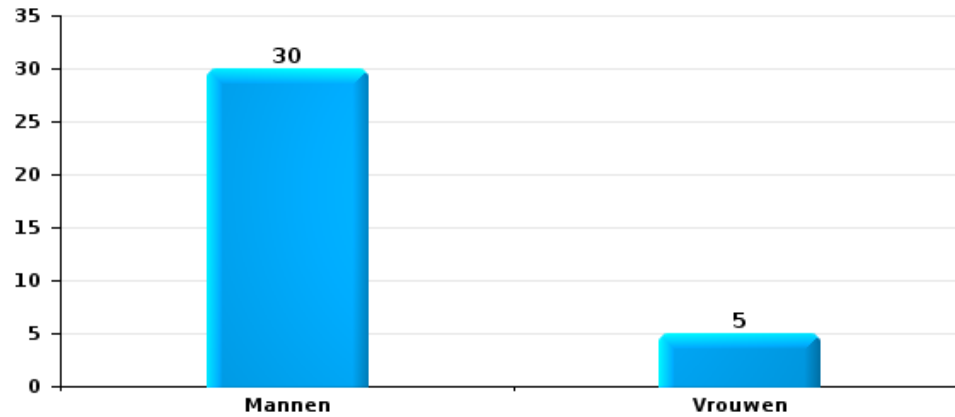
#### Diefstal en afpersing





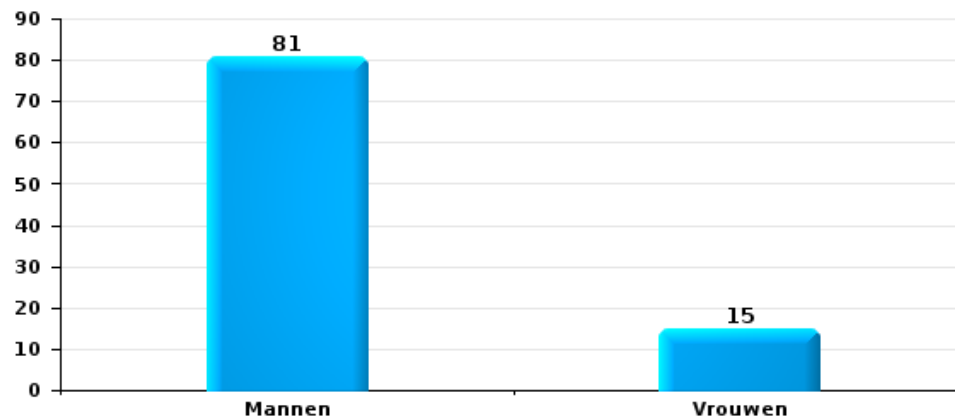
Beschadigen van eigendom

Aantal feitverdachten volgens geslacht



Misdr. tegen de lichamelijke integriteit

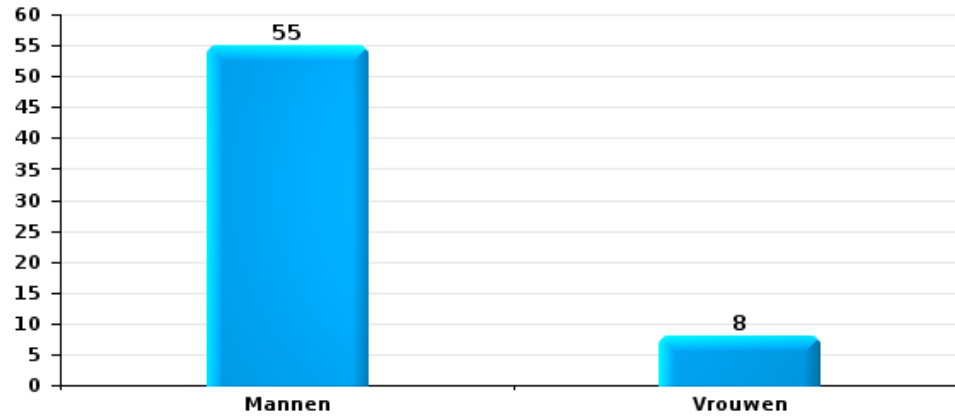
Aantal feitverdachten volgens geslacht





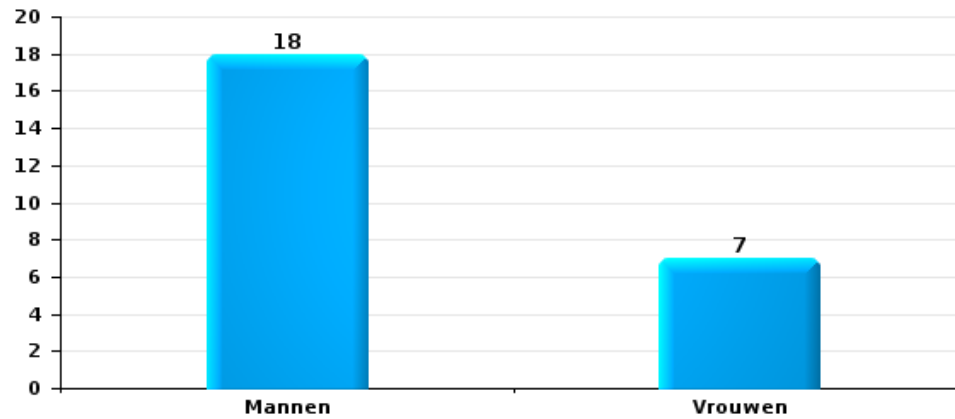
Drugs

Aantal feitverdachten volgens geslacht



Bedrog

Aantal feitverdachten volgens geslacht





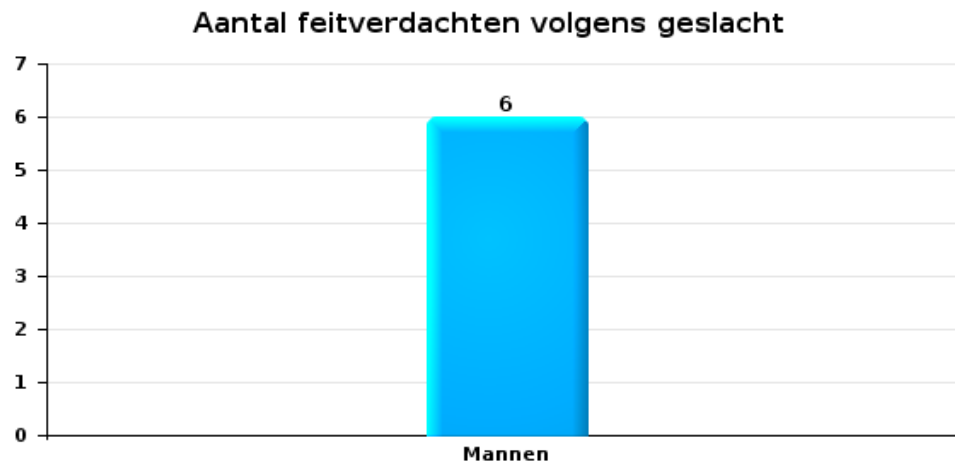
## 2.2. Aantal feitverdachten volgens het geslacht van de gekende verdachten (Top 5 van criminele figuren)

Indien eenzelfde verdachte meerdere feiten heeft gepleegd in de beschouwde periode, dan wordt hij ook meerdere keren geteld (zie ook de methodologische nota)

### ORNEAU-MEHAIGNE

2023

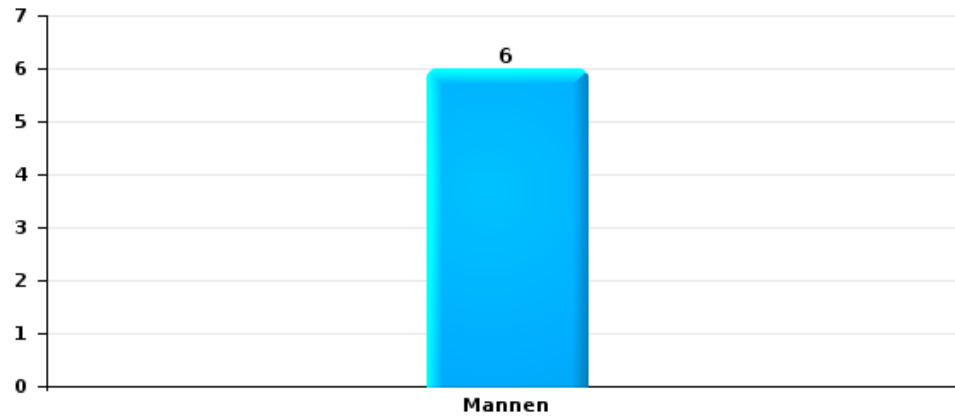
#### Inbraak in gebouw (totaal)





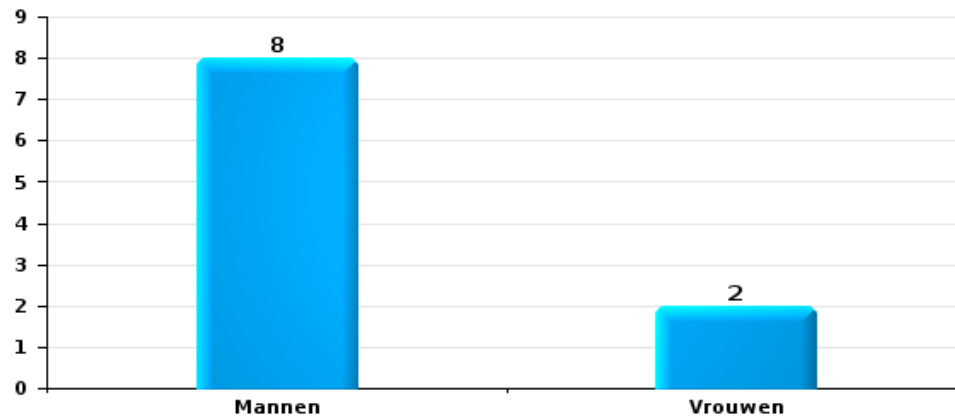
Diefstal uit of aan voertuig

Aantal feitverdachten volgens geslacht



Beschadiging van auto

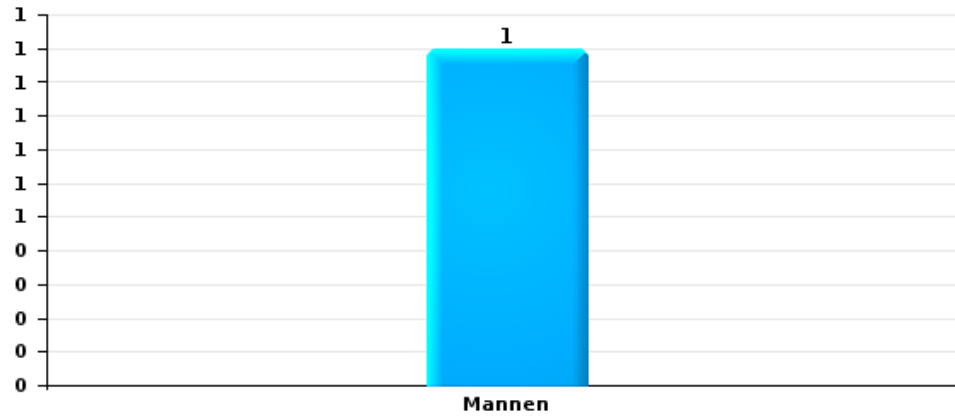
Aantal feitverdachten volgens geslacht





Fietsdiefstal

Aantal feitverdachten volgens geslacht





### 2.3. Aantal feitverdachten volgens de leeftijd van de gekende verdachten (Top 5 van hoofdcategorieën)

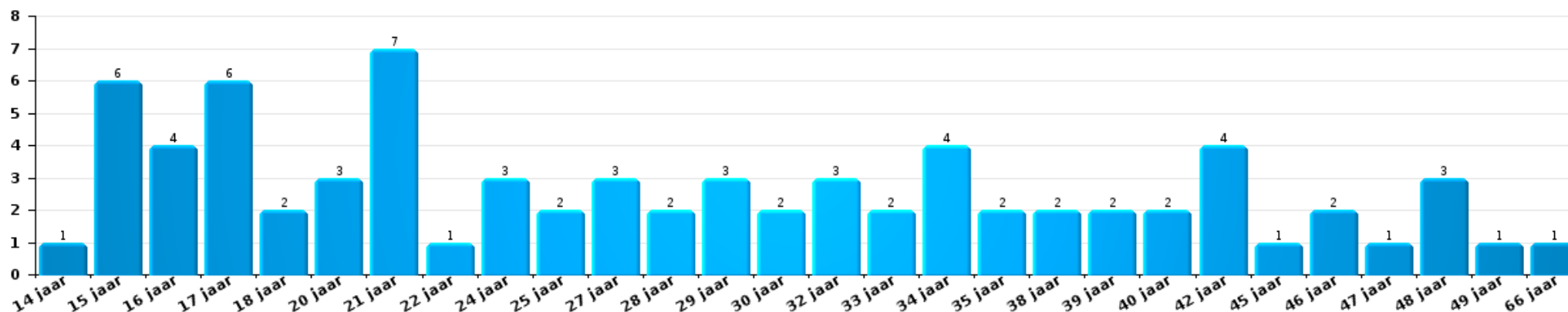
1) Indien eenzelfde verdachte meerdere feiten heeft gepleegd in de beschouwde periode, dan wordt hij ook meerdere keren geteld, al dan niet in dezelfde leeftijdscategorie; 2) Verdachten jonger dan 14 jaar en ouder dan 90 jaar zijn niet weergegeven in de tabel (zie ook de methodologische nota)

#### ORNEAU-MEHAIGNE

2023

#### Diefstal en afpersing

Aantal feitverdachten volgens leeftijd (chronologisch)

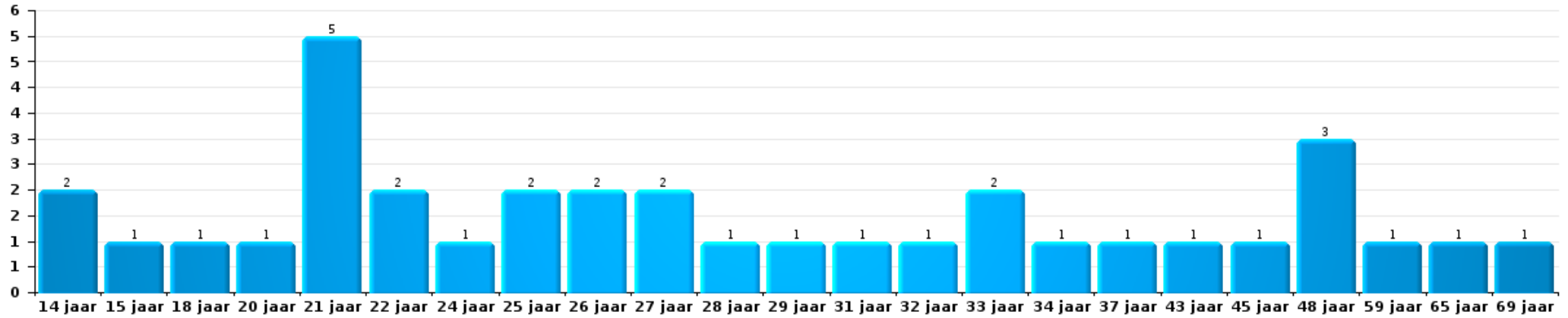






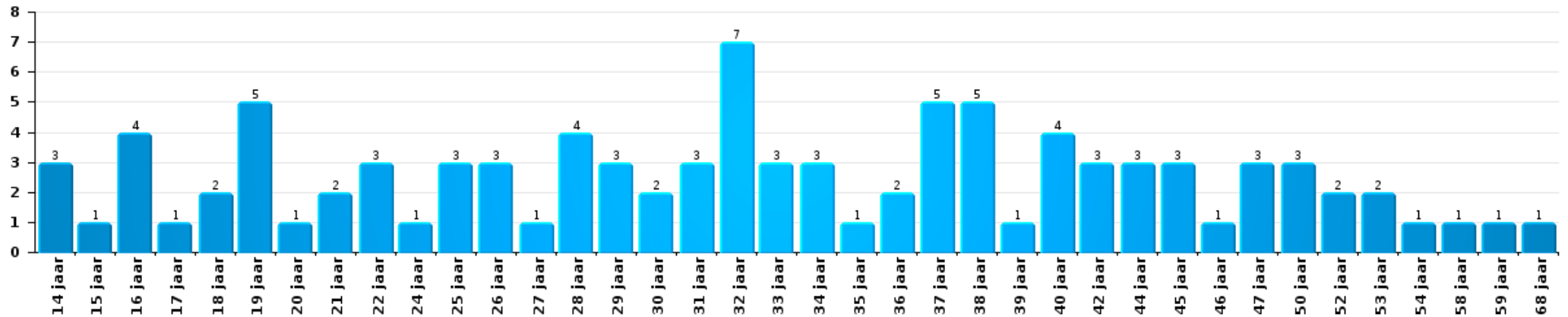
Beschadigen van eigendom

Aantal feitverdachten volgens leeftijd (chronologisch)



Misd. tegen de lichamelijke integriteit

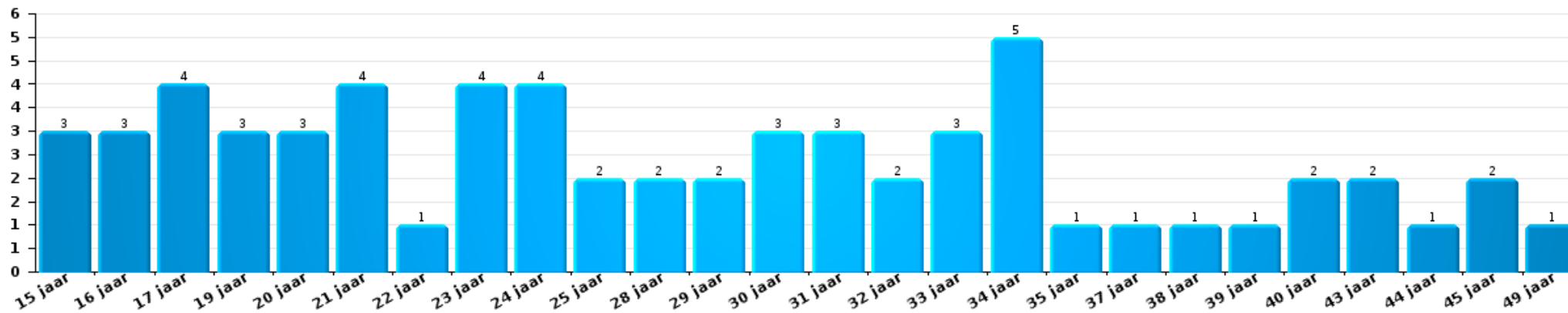
Aantal feitverdachten volgens leeftijd (chronologisch)





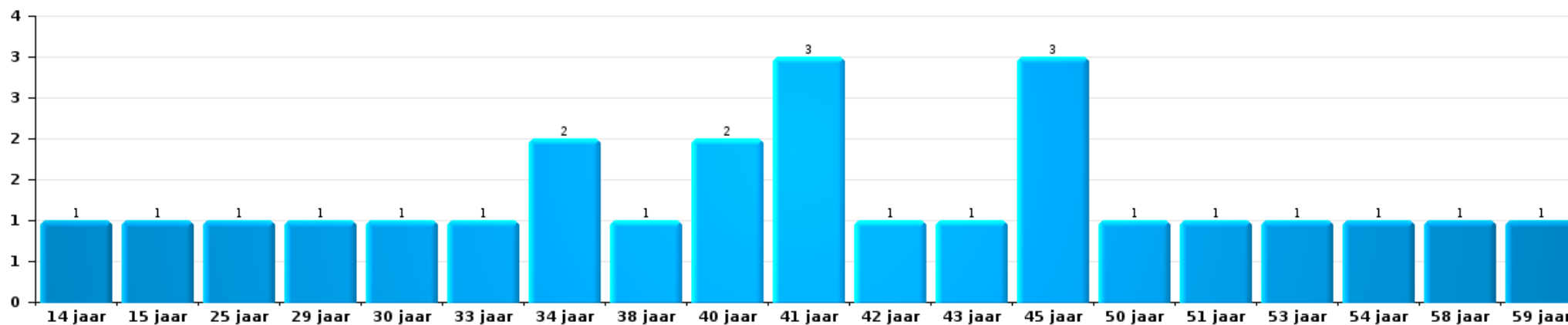
Drugs

Aantal feitverdachten volgens leeftijd (chronologisch)



Bedrog

Aantal feitverdachten volgens leeftijd (chronologisch)





## 2.4. Aantal feitverdachten volgens de leeftijd van de gekende verdachten (Top 5 van criminele figuren)

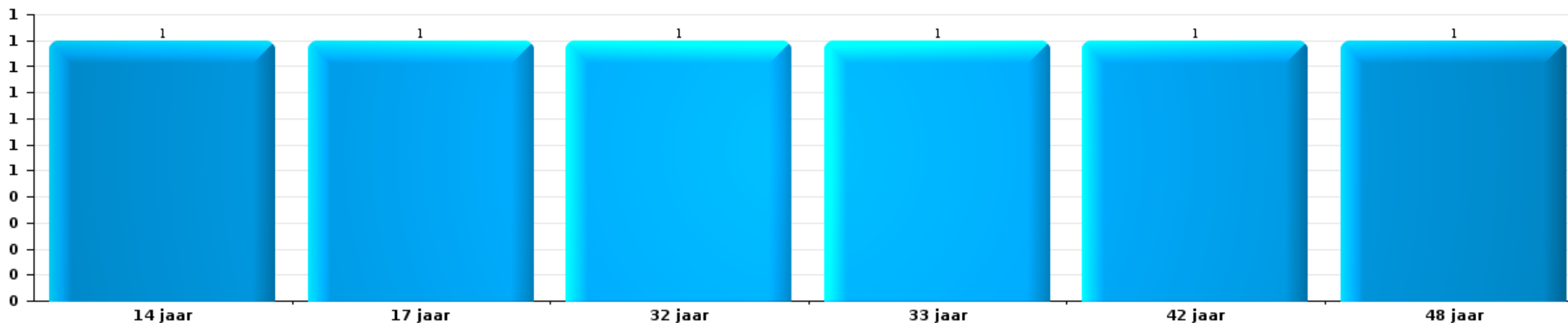
1) Indien eenzelfde verdachte meerdere feiten heeft gepleegd in de beschouwde periode, dan wordt hij ook meerdere keren geteld, al dan niet in dezelfde leeftijdscategorie - 2) Verdachten jonger dan 14 jaar en ouder dan 90 jaar zijn niet weergegeven in de tabel (zie ook de methodologische nota)

### ORNEAU-MEHAIGNE

2023

#### Inbraak in gebouw (totaal)

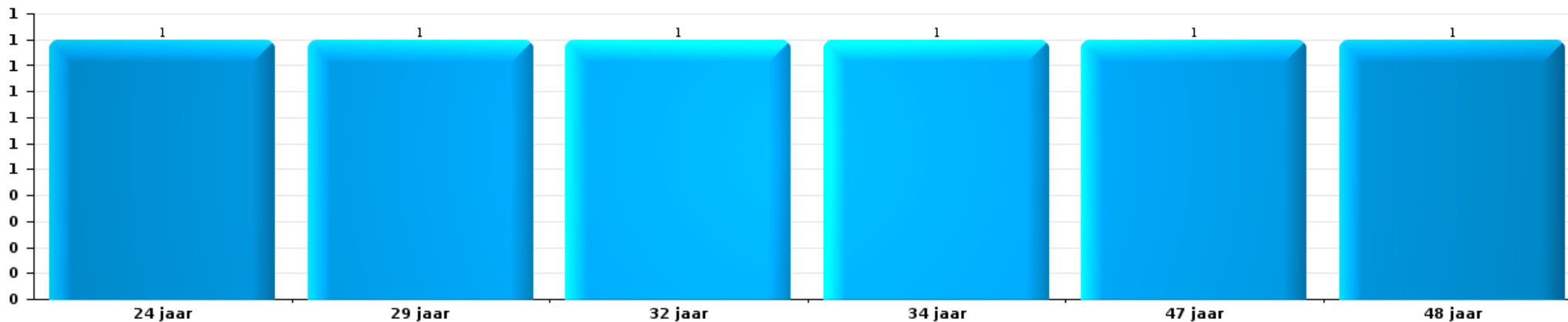
Aantal feitverdachten volgens leeftijd (chronologisch)





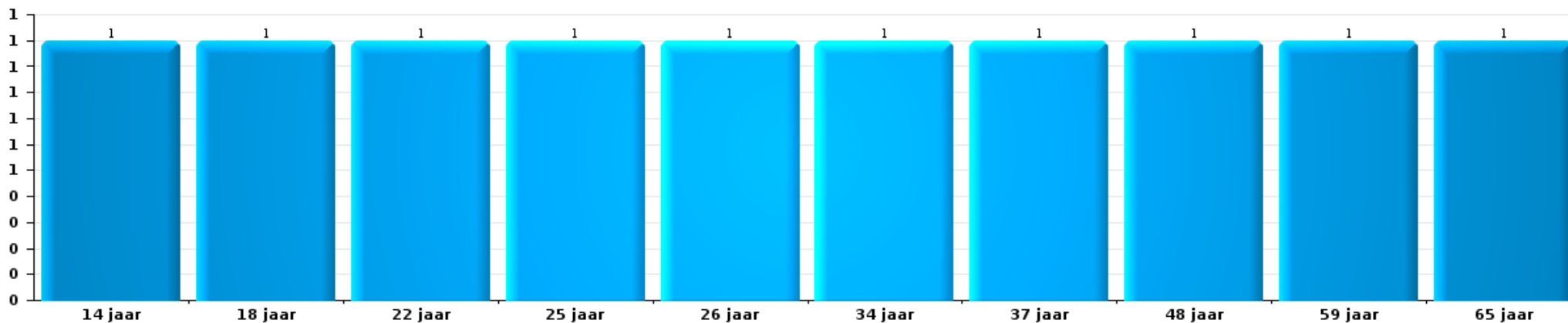
Diefstal uit of aan voertuig

Aantal feitverdachten volgens leeftijd (chronologisch)



Beschadiging van auto

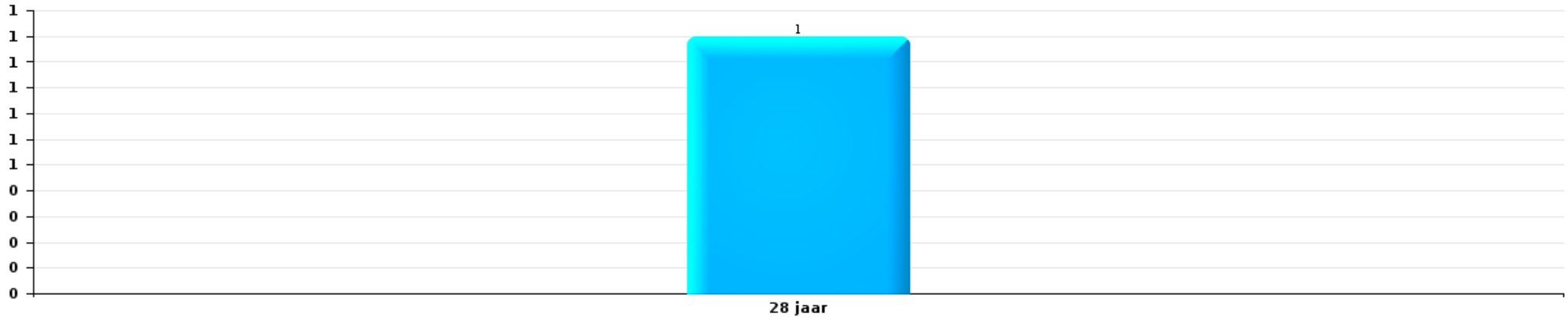
Aantal feitverdachten volgens leeftijd (chronologisch)





Fietsdiefstal

Aantal feitverdachten volgens leeftijd (chronologisch)



# ***POLITIËLE CRIMINALITEITSSTATISTIEKEN***

---

*PLEEGPLAATS: POLITIEZONE*

**ORNEAU-MEHAIGNE**

***Bijlage I: Detailrapport per misdrijfcategorie  
Strafwetboek***



## ORNEAU-MEHAIGNE

## Inbreuk Strafwetboek

## Misd. tegen de lichamelijke integriteit

			2000	2013	2014	2015	2016	2017	2018	2019	2020	2021	2022	2023
Moord	Vergiftiging (moord)	Vol.					3	18						
		Pog.						1						
	Andere	Vol.						1						
		Pog.							1					1
	Subtotaal						3	21						1
Doodslag	Oudermoord (doodslag)	Vol.			1				1					
		Pog.									1			
	Vergiftiging (doodslag)	Pog.												1
		Vol.								2				
	Niet nader bepaald	Pog.	1											
		Vol.												
Subtotaal			1											
Marteling en mishandeling	Oudermoord (doodslag)	Vol.									1			
		Pog.											1	1
	Vergiftiging (doodslag)	Pog.												
		Vol.												
	Niet nader bepaald	Pog.	1											
		Vol.												
Subtotaal			1											
Opz. slagen en/of verwondingen binnen familie	Tussen partners of ex-partners	Vol.	25	57	38	63	59	53	49	79	67	61	62	81
		Pog.										1		
	Bij algemene familiale moeilijkheden	Vol.	38											
		Pog.												
	Subtotaal			71	77	57	82	70	67	62	98	81	80	77



### Misd. tegen de lichamelijke integriteit

			2000	2013	2014	2015	2016	2017	2018	2019	2020	2021	2022	2023	
Opz. slagen en/of verwondingen buiten familie	Vechtpartij (=wederzijdse slagen)	Vol.	10	15	18	29	24	10	21	28	17	17	22	30	
	Slagen aan politie-ambtenaar	Vol.	2				1	1	1			1			
	Op een minderjarige door gezaghebbend persoon	Vol.	5	4	5	1	1	5	3	5	1	2	7		
	Op een minderjarige hoedanigheid dader onbekend	Vol.	6	6	5	3	8	9	4	8	5	2	3	6	
	Op kwetsbaar persoon door gezaghebbend persoon	Vol.					1								
	Op kwetsbaar persoon (hoedanigheid dader onbekend)	Vol.			1			1		1					
	Op minderjarige dr samenwonende zonder gezagsrel.	Vol.											4		
	Slagen aan personeel openbaar vervoer	Vol.		2	3	2		1	2	1				2	
	Slagen aan personeel andere openbare dienst	Vol.			1			1			1	1	1		
	Slagen aan medisch beroep	Vol.					2	1	1	1					3
	Slagen aan personeel onderwijsinstelling	Vol.						2						2	
	Niet nader bepaald	Vol.	98	97	80	105	80	74	87	82	72	81	77	100	
	Pog.	3		1	1										
	<b>Subtotaal</b>		<b>124</b>	<b>124</b>	<b>114</b>	<b>141</b>	<b>117</b>	<b>105</b>	<b>119</b>	<b>126</b>	<b>96</b>	<b>108</b>	<b>114</b>	<b>139</b>	
Schuldig verzuim	Vol.	1	2	2				4	3	1	1	1	3	2	
	<b>Subtotaal</b>		<b>2</b>	<b>2</b>				<b>4</b>	<b>3</b>	<b>1</b>	<b>1</b>	<b>1</b>	<b>3</b>	<b>2</b>	
Andere opzet. misd. tg. lichamelijke integriteit	Onthouding verzorging van kind/kwetsbaar persoon	Vol.						1	1		3			1	
	Verlaten kind of kwetsbaar persoon	Vol.					1			1		1		1	
	Achterlaten van een kind in behoeftige toestand	Vol.	2	1											
	Toediening van schadelijke stoffen	Vol.		1		1	2						2		
	Vergiftiging voedingswaren	Vol.	1			1		1							
	Kwaadwillige belemmering van het verkeer	Vol.	3	4	11	10	11	18	9	9	17	6	22	13	
		Pog.	1												
Feitelijkeheden en lichte geweldsdelicten	Vol.	17	31	20	15	10	2	7	7	7	4	9	5		
	<b>Subtotaal</b>		<b>24</b>	<b>37</b>	<b>31</b>	<b>27</b>	<b>24</b>	<b>22</b>	<b>17</b>	<b>17</b>	<b>27</b>	<b>11</b>	<b>33</b>	<b>20</b>	
Onopzet. misd. tg. lichamelijke integriteit	Onopzettelijke slagen en/of verwondingen	Vol.	3	1	3	1	3				1			3	
	Onopzettelijke toediening van schadelijke stoffen	Vol.				1							1		
	Verzuim van onderhoud kind of kwetsbaar persoon	Vol.		1	1				1		2				
	Hondenbeet	Vol.		5	7	4	1	2	4	6	2	6	8	9	
	Niet nader bepaald	Vol.	5						1						
	<b>Subtotaal</b>		<b>8</b>	<b>7</b>	<b>11</b>	<b>6</b>	<b>4</b>	<b>2</b>	<b>6</b>	<b>6</b>	<b>5</b>	<b>6</b>	<b>9</b>	<b>12</b>	
	<b>Totaal</b>		<b>229</b>	<b>249</b>	<b>218</b>	<b>259</b>	<b>224</b>	<b>224</b>	<b>211</b>	<b>251</b>	<b>212</b>	<b>207</b>	<b>242</b>	<b>279</b>	

### Misd. tegen de persoonlijke vrijheid





### Misd. tegen de persoonlijke vrijheid

		2000	2013	2014	2015	2016	2017	2018	2019	2020	2021	2022	2023
Gijzeling	Vol.	3											
	Subtotaal	3											
Ontvoering van minderjarige of kwetsbaar persoon	Ouderlijke ontvoering	Vol.		1		1		1	1				
	Andere ontvoering	Vol.										1	
	Pog.	2	1	1	1		1						
	Subtotaal	2	1	2	1	1	1	1	1			1	
Vrijheidsberoving door particulier	Vol.	1	2		1	2	1	1		1	1	1	4
	Subtotaal	1	2		1	2	1	1		1	1	1	4
	Totaal	6	3	2	2	3	2	2	1	1	1	2	4

### Zedenmisdrijven

		2000	2013	2014	2015	2016	2017	2018	2019	2020	2021	2022	2023
Verkrachting zonder de dood tot gevolg	Slachtoffer <10j	Vol.		3	1	3		2	5	2	3	1	
	Slachtoffer 10j - 14j	Vol.	1	2	1		3		1	1	1		
	Slachtoffer 14j - 16j	Vol.		1		1		1		1	3		
	Pog.	1									1		
	Slachtoffer 16j - 18j	Vol.	1	1		1		1		1	3	1	
	Slachtoffer meerderjarig	Vol.	2	4	4	5	4	8	4	7	5		
	Pog.	2				1				2		1	
	Subtotaal	5	4	11	6	11	7	12	10	14	16	3	
Verkrachting met gevolg onbekend	Vol.	1											1
	Subtotaal	1											1
Verkrachting zonder de dood tot gevolg (nwSSW)	Slachtoffer <16j	Vol.										2	5
	Slachtoffer 16j - 18j	Vol.										2	5
	Slachtoffer meerderjarig	Vol.									1	2	3
	Subtotaal										1	6	13
Aanranding eerbaarheid met geweld / bedreiging	Slachtoffer < 16j	Vol.		1			3	4	3	1	5	1	
	Slachtoffer 16j - 18j	Vol.					1	1			1		
	Slachtoffer meerderjarig	Vol.		2	2	4	2	3	2	5	5		
	Subtotaal	1		3	2	4	6	8	5	6	11	1	



## Zedenmisdrijven

			2000	2013	2014	2015	2016	2017	2018	2019	2020	2021	2022	2023
Aanranding eerbaarheid zonder geweld / bedreiging	Slachtoffer < 16j	Vol.		3	5	3	8	1	8	3	4	7		
	Slachtoffer 16j - 18j	Vol.			2	1		2		2		1		
	Slachtoffer leeftijd onbekend	Vol.	1	1			1	3	1	4	2	3		
	<b>Subtotaal</b>		<b>1</b>	<b>4</b>	<b>7</b>	<b>4</b>	<b>9</b>	<b>6</b>	<b>9</b>	<b>9</b>	<b>6</b>	<b>11</b>		
Aanranding eerbaarheid niet nader bepaald	Vol.								2					
	<b>Subtotaal</b>								<b>2</b>					
Aantasting seksuele integrit. zonder dood (nwSSW)	Slachtoffer <16j	Vol.										1	1	12
	Slachtoffer 16j - 18j	Vol.												1
	Slachtoffer meerderjarig	Vol.											2	3
	<b>Subtotaal</b>											<b>1</b>	<b>3</b>	<b>16</b>
Aantasting seksuele integriteit-onbepaald (nwSSW)	Vol.													1
	<b>Subtotaal</b>													<b>1</b>
Kinderpornografie	Bezit	Vol.			2	2		2		2	1	2	1	
	Verspreiding	Vol.			1	2	2	5	5	2	9	6		
	<b>Subtotaal</b>				<b>3</b>	<b>4</b>	<b>2</b>	<b>7</b>	<b>5</b>	<b>4</b>	<b>10</b>	<b>8</b>	<b>1</b>	
Pornografie	Vol.	2												
	<b>Subtotaal</b>	<b>2</b>												
Aanzetting tot ontucht	Slachtoffer minderjarig	Vol.				1		2	1	1		4	1	
	Slachtoffer meerderjarig	Vol.	1											
	Leeftijd slachtoffer onbekend	Vol.	2											
	Niet nader bepaald	Vol.	62											
	<b>Subtotaal</b>	<b>65</b>				<b>1</b>		<b>2</b>	<b>1</b>	<b>1</b>		<b>4</b>	<b>1</b>	
Uitbuiting van iemands ontucht	Slachtoffer meerderjarig	Vol.						2			1			
	Leeftijd slachtoffer onbekend	Vol.	1			2								
	<b>Subtotaal</b>	<b>1</b>			<b>2</b>		<b>2</b>			<b>1</b>				
Openbare zedenschennis	Handelingen (exhibitionisme, enz.)	Vol.	2	4	5	8	6	5	5	5	9	13	14	
	Geschriften, afbeeldingen, voorwerpen	Vol.	4	1		2	2	4						
	Schunnigheden in het openbaar	Vol.							2			2		
	Exhibitionisme (nwSSW)	Vol.											1	15
	Extreem pornograf. of gewelddadige inhoud (nwSSW)	Vol.												4
	Niet nader bepaald	Vol.	1		1						1			
	<b>Subtotaal</b>	<b>7</b>		<b>5</b>	<b>6</b>	<b>10</b>	<b>8</b>	<b>9</b>	<b>7</b>	<b>6</b>	<b>9</b>	<b>15</b>	<b>15</b>	<b>19</b>



### Zedenmisdrijven

			2000	2013	2014	2015	2016	2017	2018	2019	2020	2021	2022	2023
Voyeurisme	Observatie/opname van naaktheid of intimiteit	Vol.						1	2	2		1		
	Verspreiding opname naaktheid of intimiteit	Vol.						4	1		6	4	3	
		Pog.								1		2	1	
		Subtotaal						5	4	2	8	6	3	
Voyeurisme rechtstreeks (nwSSW)	Slachtoffer meerderjarig	Vol.												1
		Subtotaal												1
Voyeurisme via technisch/ander hulpmiddel (nwSSW)	Slachtoffer <16j	Vol.											2	2
	Slachtoffer meerderjarig	Vol.										1		
		Subtotaal											3	2
Verspreiding van seksueel getinte inhoud (nwSSW)	Slachtoffer meerderjarig	Vol.												1
		Subtotaal												1
Versprei. seks. inhoud kwaad opzet/winst (nwSSW)	Slachtoffer <16j	Vol.											1	
	Slachtoffer 16j - 18j	Vol.											1	2
		Subtotaal											2	2
Grooming (contact via ICT met minderjarige < 16 j)		Vol.						1	1				1	
		Subtotaal						1	1				1	
Grooming online - met ICT (nwSSW)	Slachtoffer <16j	Pog.												1
		Subtotaal												1
Seks. uitbuiting minderjarigen-prostitutie (nwSSW)	Aanzetten plegen van ontucht/prostit. (nwSSW)	Vol.												1
		Subtotaal												1
Beelden seksueel misbruik minderjarigen (nwSSW)	Productie/verspreid. beelden seks. misbr. (nwSSW)	Vol.										1	3	3
		Subtotaal										1	3	3
		Totaal	83	13	30	29	34	45	49	37	54	74	42	61

### Misdr. tegen andere morele waarden en gevoelens

			2000	2013	2014	2015	2016	2017	2018	2019	2020	2021	2022	2023
Belaging	Pesterij per telefoon (OLD)	Vol.	15											
		Vol.	7	65	91	88	73	55	80	107	86	101	92	112
		Subtotaal	22	65	91	88	73	55	80	107	86	101	92	112
Grafschennis		Vol.						1						
		Pog.									1			
		Subtotaal						1			1			



### Misdr. tegen andere morele waarden en gevoelens

		2000	2013	2014	2015	2016	2017	2018	2019	2020	2021	2022	2023
Schending van het beroepsgeheim	Vol.	1		1				1		1			
	Subtotaal	1		1				1		1			
Schending van de eer	Laster en eerroof	Vol.	9	16	13	14	6	14	11	19	12	16	10
	Lasterlijke aangifte	Vol.		1	2				1				
	Lasterlijke aantijging	Vol.		2							1		1
	Kwaadwillige ruchtbaarmaking	Vol.	2						1		1		
	Beledigingen (Wanbedrijf)	Vol.	15	32	9	13	4	5	7	11	11	13	17
	Niet nader bepaald	Vol.					1	2	1		5		
	Subtotaal	16	26	51	24	27	11	21	21	30	30	29	28
Persoonlijke levenssfeer	Woonstschennis door particulier	Vol.	8	9	12	6	6	14	12	8	6	4	10
		Pog.							1				
	Schending van het briefgeheim	Vol.	3	1	1	2	2		2	1	2	1	2
	Subtotaal	17	11	10	13	8	8	14	15	9	8	5	12
Nachtlawaal		Vol.	8	3	2	3					3	6	6
	Subtotaal	5	8	3	2	3					3	6	6
Schenden van communicatie door particulier		Vol.		2						1			
	Subtotaal			2						1			
Misbruik zwakheden personen		Vol.			1	2	7	1	2	5		2	5
	Subtotaal				1	2	7	1	2	5		2	5
Privacy zeden: publicatie identiteit slachtoffer		Vol.								1		1	
	Subtotaal									1		1	
Aantrekken/gebruiken van kind of kwetsbaar persoon		Vol.											1
	Subtotaal												1
Bezetting andermans goed (kraken)	Binnendringen/bezetten/verblijven (niet bewoond)	Vol.							2		2	1	1
	Subtotaal								2		2	1	1
	Totaal	61	110	158	128	113	82	117	147	134	144	136	165

### Misdr. tegen het juridisch statuut van het kind

		2000	2013	2014	2015	2016	2017	2018	2019	2020	2021	2022	2023
Niet-afgeven van kinderen	Door de ouders	Vol.	18	14	14	31	10	11	28	29	18	24	12
	Door persoon ermee belast	Vol.	1	1							1		
	Subtotaal	13	19	15	14	31	10	11	28	29	19	24	12



### Misdr. tegen het juridisch statuut van het kind

		2000	2013	2014	2015	2016	2017	2018	2019	2020	2021	2022	2023
Niet nader bepaald	Vol.		1										
	Subtotaal		1										
	Totaal	13	20	15	14	31	10	11	28	29	19	24	12

### Diefstal en afpersing

		2000	2013	2014	2015	2016	2017	2018	2019	2020	2021	2022	2023
Diefstal met vzo	Met geweld	Vol.	7	13	9	6	6	8	11	9	3	5	6
		Pog.		1		2	2	1	5	1	2	1	3
	Zonder geweld	Vol.	469	446	480	459	383	447	434	267	196	242	209
		Pog.	178	201	152	192	167	173	181	139	105	134	108
	Subtotaal	842	654	661	641	659	558	629	631	416	306	382	326
Diefstal zonder vzo	Met geweld	Vol.	8	7	11	14	10	6	7	6	2	6	2
		Pog.	1	1		1			1		1		1
	Zonder geweld, Zakkenrollerij	Vol.	31	26	24	11	22	26	18	13	2	16	12
		Pog.	1										
	Zonder geweld, Gebruiksdiefstal	Vol.	1	1	1	2	1	1	1	2	1		1
		Pog.	1										
	Zonder geweld, Huisdiefstal	Vol.	17	14	8	14	11	8	9	11	11	11	11
		Onb.	1										
	Zonder geweld	Vol.	424	429	432	389	376	371	430	293	266	322	274
		Pog.	8	3	7	11	7	1	4	6	6	7	4
	Subtotaal	501	491	481	483	442	427	413	470	331	289	362	305
Diefstal niet nader bepaald	Vol.	214	13	31	5	4	3	4	1	4	2	2	1
	Pog.	48											
	Subtotaal	262	13	31	5	4	3	4	1	4	2	2	1
Afpersing	Vol.	5	1	6	1	1	5	8	6	2	6	7	6
	Pog.	2	5	4		2	2	2	6	7	8	10	7
	Subtotaal	7	6	10	1	3	7	10	12	9	14	17	13
Vervaardiging valse sleutels	Vol.	1											
	Subtotaal	1											
	Totaal	1.613	1.164	1.183	1.130	1.108	995	1.056	1.114	760	611	763	645



Bedrog

		2000	2013	2014	2015	2016	2017	2018	2019	2020	2021	2022	2023	
<b>Witwassen</b>	<b>Vol.</b>		4	5	2	3	5		4	7	8	4	7	
	<b>Subtotaal</b>		4	5	2	3	5		4	7	8	4	7	
<b>Heling</b>	<b>Gewone heling</b>	<b>Vol.</b>	11	3	4	1	3		5	10	1	3	2	6
	<b>Gekwalificeerde heling</b>	<b>Vol.</b>	2		1	1	4	1	2		2	1		3
	<b>Niet nader bepaald</b>	<b>Vol.</b>	1		2	2		3		1				
	<b>Subtotaal</b>	<b>14</b>	3	7	4	7	1	10	10	4	4	2	9	
<b>Flessentrekkerij</b>	<b>Brandstof / smeeroilie</b>	<b>Vol.</b>	46	2	4	4	1		3	2				1
	<b>Dranken en spijzen</b>	<b>Vol.</b>	1	1								1	1	
	<b>Huurrijtuig</b>	<b>Vol.</b>	2		1			4						
	<b>Logies</b>	<b>Vol.</b>											1	
	<b>Niet nader bepaald</b>	<b>Vol.</b>	1											
	<b>Subtotaal</b>	<b>50</b>	3	5	4	1		7	2			1	3	
<b>Verduistering en bedrieglijke vernietiging</b>	<b>Bedrieglijke verberging</b>	<b>Onb.</b>	6											
		<b>Vol.</b>	364	1	2	5	5	5	2	4	2	8	6	8
	<b>Van geld, papieren, enz.</b>	<b>Vol.</b>	1	1	1						2			1
	<b>Van in beslag genomen voorwerpen</b>	<b>Vol.</b>	2	1						1				
	<b>Van roerende goederen van echtgenoten</b>	<b>Vol.</b>	1											
	<b>Van nalatenschap</b>	<b>Vol.</b>						2						
	<b>Niet nader bepaald</b>	<b>Vol.</b>	8	1				1				2		
	<b>Subtotaal</b>	<b>382</b>	4	3	5	5	5	5	4	5	8	8	9	
<b>Oplichting</b>	<b>Internetfraude</b>	<b>Vol.</b>		23	27	30	30	37	51	77	109	133	198	198
		<b>Pog.</b>		1	10	7	7	4	8	11	9	12	21	11
	<b>Oplichting zonder internet</b>	<b>Vol.</b>		26	20	10	14	18	33	17	34	21	35	34
		<b>Pog.</b>		2	5	2	4	3	5	8	5		4	
	<b>Niet nader bepaald</b>	<b>Vol.</b>	40											
		<b>Pog.</b>	3											
	<b>Subtotaal</b>	<b>43</b>	52	62	49	55	62	97	113	157	166	258	243	
<b>Bedriegerij</b>	<b>Verkochte waren / geleverd werk</b>	<b>Vol.</b>	2	1			2	1		1				3
	<b>Munten</b>	<b>Vol.</b>				1								
	<b>Subtotaal</b>	<b>2</b>	1			3	1		1				3	
<b>Misbruik van vertrouwen en verwante misdr.</b>	<b>Misbruik van vertrouwen</b>	<b>Vol.</b>	17	29	25	27	18	26	20	25	20	23	26	28
		<b>Pog.</b>	2											
	<b>Misbruik van zwakheden</b>	<b>Vol.</b>	1			4	3	1	4	4	3	3	6	4
	<b>Subtotaal</b>	<b>20</b>	29	25	31	21	27	24	29	23	26	32	32	

Bedrog

			2000	2013	2014	2015	2016	2017	2018	2019	2020	2021	2022	2023
Misbruik van maatschappelijk vermogen	Door vennootschappen	Vol.		1					1			1	1	
	Door VZW	Vol.							1					
	Niet nader bepaald	Vol.		1		1	2			1			1	
	Andere	Vol.		1	1	1	1	1	1			1		1
		Subtotaal		3	1	2	3	1	3	1		2	2	1
Misd. ivm insolventie	Door derden	Vol.			1		1	1						
	Door de schuldenaar	Vol.			1	1	1	1				1	2	1
	Niet nader bepaald	Vol.		3	4	1	6	2	2		1		3	
		Subtotaal		3	6	2	8	4	2		1	1	5	1
Bedrieglijk onvermogen		Vol.		1			1		2					
		Subtotaal		1			1		2					
Ongedekte cheques		Vol.	16	1										
		Subtotaal	16	1										
		Totaal	527	104	114	99	107	106	150	164	197	215	312	308

Beschadigen van eigendom

			2000	2013	2014	2015	2016	2017	2018	2019	2020	2021	2022	2023	
Opzettelijke brandstichting	In een bewoonde plaats (bij dag)	Vol.	1	2	1			1	1		1	1		1	
	In een bewoonde plaats (bij nacht)	Vol.	1	1		1					1		3	1	
		Pog.			1										
	In een andere plaats (bij dag)	Vol.		4		1	2	2	2	2	3	2	6	1	
	In een andere plaats (bij nacht)	Vol.	7	8	9	6	5	4	4	4	4	5	1	1	6
		Pog.	1	1								1			
	In een andere plaats (onbepaald tijdstip)	Vol.		1		1	1	2	1	1	1	1		1	
Niet nader bepaald	Vol.	1													
		Subtotaal	11	17	11	9	8	9	8	8	11	7	9	8	
Onopzettelijke brandstichting		Vol.	19	12	10	12	11	13	16	8	17	11	17	3	
		Subtotaal	19	12	10	12	11	13	16	8	17	11	17	3	
Vernieling, onbruikbaarmaking, beschadiging	Met vzo	Vol.	39	1	1	1				1	1	1	1		
	Vernieling van landbouwgoederen	Vol.	2		1		1			1	1	2	3		
		Vol.	7	3			2	18	49	42	31	5	1	1	
	Niet nader bepaald	Pog.	6												
		Subtotaal	54	4	2	1	3	18	49	44	33	8	5	1	



### Beschadigen van eigendom

			2000	2013	2014	2015	2016	2017	2018	2019	2020	2021	2022	2023	
Vandalisme	Op voertuigen	Vol.	107	171	141	132	171	130	122	140	100	106	111	119	
		Pog.			1										
	Op andere roerende goederen	Vol.	31	24	27	28	24	23	19	25	21	25	25	26	
		Graffiti	Vol.	1	5	1	3	2	4	11	9	3	1	4	17
	Andere vernielingen op onroerende goederen	Vol.	68	63	61	82	54	38	55	55	48	41	59	55	56
	Beschadiging van afsluiting	Vol.	6	9	5	7	5	6	3	5	7	2	14	8	
Subtotaal			213	272	236	252	256	201	210	227	172	193	209	226	
Totaal			297	305	259	274	278	241	283	287	233	219	240	238	

### Misdr. tegen de veiligheid van de staat

			2000	2013	2014	2015	2016	2017	2018	2019	2020	2021	2022	2023
Terrorisme	Terroristische groep	Vol.				1								
	Verspreiden boodschap die aanzet tot terrorisme	Vol.				1					1			
	Bijzondere terroristische misdrijven	Vol.				1								
Subtotaal						3					1			
Totaal						3					1			

### Misdr. tegen de openbare veiligheid

			2000	2013	2014	2015	2016	2017	2018	2019	2020	2021	2022	2023
Criminele organisatie		Vol.							1			1		
		Subtotaal							1			1		
Vereniging van misdadigers		Vol.		3	3	1	15	11	6	1	1	1	2	2
		Pog.					1	1						
		Subtotaal		3	3	1	16	12	6	1	1	1	2	2
Ontvluchting van gevangenen	Niet teruggekeerd uit verlof	Vol.							1					
	Niet naleving elektronisch toezicht	Vol.									1	1	3	2
	Niet nader bepaald	Vol.												1
		Subtotaal							1		1	1	3	3





### Misd. tegen de openbare veiligheid

			2000	2013	2014	2015	2016	2017	2018	2019	2020	2021	2022	2023	
Bedreigingen	Bedreiging met een aanslag	Vol.						1			1		1		
	Mondeling	Vol.	95	54	39	40	26	25	25	29	34	40	51	57	
	Schriftelijk	Vol.	4	15	19	15	11	14	11	13	17	16	8	22	
	Door gebaren, zinnebeelden	Vol.	16	23	22	21	23	21	21	17	39	26	24	30	
	Bommelding	Vol.	1			1						1		1	
	Niet nader bepaald	Vol.	3	4	2	2	4	3			2	2	2	1	3
		Pog.	1												
Subtotaal			120	96	82	79	64	64	57	61	94	84	85	113	
Totaal			120	99	85	80	80	76	65	62	96	87	90	118	

### Misd. tegen gezag van de overheid

			2000	2013	2014	2015	2016	2017	2018	2019	2020	2021	2022	2023
Geweld tegen overheidspersonen		Vol.		1	4	2		2	1				1	
		Subtotaal		1	4	2		2	1				1	
Weerspannigheid	Gewapende weerspannigheid	Vol.	1	1	2	4		2	3	2	1	1	1	
	Ongewapende weerspannigheid	Vol.	9	5	7	6	12	7	5	9	11	4	15	13
	Niet nader bepaald	Vol.	5				3	1			1	3		
Subtotaal			15	6	9	10	12	12	9	11	13	8	16	13
Smaad		Vol.	10	9	12	14	11	11	18	17	21	16	12	11
		Subtotaal	10	9	12	14	11	11	18	17	21	16	12	11
Andere misdrijven	Zegelverbreking	Vol.	5	1	1			1		1	1		1	
		Subtotaal	5	1	1			1		1	1		1	
Totaal			30	17	26	26	23	26	28	29	35	24	30	24

### Misd. tegen de openbare trouw

			2000	2013	2014	2015	2016	2017	2018	2019	2020	2021	2022	2023
Valsheid in geschriften	Schriftvervalsing	Vol.	16	5	12	9	6	10	8	17	8	5	5	10
	Gebruik van valse en vervalste geschriften	Vol.	8	10	10	15	11	9	16	15	11	6	12	18
		Pog.							1					
Subtotaal			24	15	22	24	17	19	25	32	19	11	17	28


**Misdr. tegen de openbare trouw**

			2000	2013	2014	2015	2016	2017	2018	2019	2020	2021	2022	2023	
<b>Aanmatiging</b>	Inmenging in openbare ambten	Vol.	2	1	1				2	1					
	Van ambten	Vol.				2				2	1			1	
	Van graden	Vol.												1	
	Van kledij, eretekens, enz.	Vol.												1	
	Van naam	Vol.	3	7	13	11	21	19	16	24	11	13	24	32	
	Niet nader bepaald	Vol.	1				1								
	<b>Subtotaal</b>		<b>6</b>	<b>8</b>	<b>14</b>	<b>11</b>	<b>24</b>	<b>19</b>	<b>18</b>	<b>27</b>	<b>12</b>	<b>13</b>	<b>24</b>	<b>35</b>	
<b>Namaking / Vervalsing</b>	Namaking	Vol.	3	1	3		2	3	2	5	4	3	2	1	
	Vervalsing	Vol.		1	1				1	1			1	2	
	<b>Subtotaal</b>		<b>3</b>	<b>2</b>	<b>4</b>		<b>2</b>	<b>3</b>	<b>3</b>	<b>6</b>	<b>4</b>	<b>3</b>	<b>3</b>	<b>3</b>	
<b>Valse munt</b>	Uitgifte	Vol.	14					2	1	1				2	
		Pog.										1			
	Niet nader bepaald	Vol.	3												
	Andere	Vol.	12	2	1	7			1				1	1	2
		Pog.	1												
	<b>Subtotaal</b>	<b>30</b>	<b>2</b>	<b>1</b>	<b>7</b>		<b>2</b>	<b>2</b>	<b>2</b>	<b>1</b>		<b>2</b>	<b>1</b>	<b>4</b>	
<b>Valsheid voor het gerecht</b>	Valse verklaringen	Vol.	1	2	2	3	2	1	2		3	1		1	
		<b>Subtotaal</b>	<b>1</b>	<b>2</b>	<b>2</b>	<b>3</b>	<b>2</b>	<b>1</b>	<b>2</b>		<b>3</b>	<b>1</b>		<b>1</b>	
	<b>Totaal</b>		<b>64</b>	<b>29</b>	<b>43</b>	<b>45</b>	<b>45</b>	<b>44</b>	<b>50</b>	<b>66</b>	<b>38</b>	<b>30</b>	<b>45</b>	<b>71</b>	



### Misd. tegen de familie

		2000	2013	2014	2015	2016	2017	2018	2019	2020	2021	2022	2023
Familieverlating	Vol.	5	1					1	4	1			
	Subtotaal	5	1					1	4	1			
Weigering recht op persoonlijk contact	Vol.	93	50	26	17	14	22	33	38	35	23	21	28
	Subtotaal	93	50	26	17	14	22	33	38	35	23	21	28
Niet betaling onderhoudsgeld	Vol.	21	1	3	3			2	1	2	1		
	Subtotaal	21	1	3	3			2	1	2	1		
Niet nader bepaald	Vol.		1										
	Subtotaal		1										
Totaal		119	53	29	20	14	22	36	43	38	24	21	28

### Informaticacriminaliteit

		2000	2013	2014	2015	2016	2017	2018	2019	2020	2021	2022	2023
Hacking	Vol.		7	13	11	14	8	8	10	6	9	37	50
	Pog.						1			1			
	Subtotaal		7	13	11	14	9	8	10	7	9	37	50
Valsheid in informatica	Vol.		2		1			2		1		2	
	Subtotaal		2		1			2		1		2	
Informaticabedrog	Vol.		34	43	33	50	62	51	65	60	49	95	121
	Pog.		5	4	4	2	1	2	1	5	2	2	2
	Subtotaal		39	47	37	52	63	53	66	65	51	97	123
Sabotage	Vol.		3			7	3	4	3			1	1
	Subtotaal		3			7	3	4	3			1	1
Totaal			51	60	49	73	75	67	79	73	60	137	174

### Onwettige uitoefening van het openbaar gezag

		2000	2013	2014	2015	2016	2017	2018	2019	2020	2021	2022	2023
Publieke omkoping	Vol.							1					
	Pog.						1						
	Subtotaal						1	1					
Woonstschennis door ambtenaar	Vol.					1							
	Subtotaal					1							



### Onwettige uitoefening van het openbaar gezag

		2000	2013	2014	2015	2016	2017	2018	2019	2020	2021	2022	2023
Daden van willekeur	Vol.			1									
	Subtotaal			1									
Belangenneming	Vol.			1									
	Subtotaal			1									
Misbruik van gezag	Vol.	1							1				
	Subtotaal	1							1				
	Totaal	1		2		1	1	1	1				

### Huisjesmelkerij

		2000	2013	2014	2015	2016	2017	2018	2019	2020	2021	2022	2023
Zonder vzo	Vol.											1	
	Subtotaal											1	
Met vzo	Vol.							1					
	Subtotaal							1					
	Totaal							1				1	

### Mensenhandel

		2000	2013	2014	2015	2016	2017	2018	2019	2020	2021	2022	2023
Exploitatie van bedelarij	Vol.									1			
	Subtotaal									1			
Seksuele uitbuiting	Vol.				1			1					
	Subtotaal				1			1					
Economische uitbuiting	Vol.		1			1		1					1
	Subtotaal		1			1		1					1
	Totaal		1		1	1		2		1		1	

### Andere inbreuken Strafwetboek

		2000	2013	2014	2015	2016	2017	2018	2019	2020	2021	2022	2023
	Vol.			2									
	Subtotaal			2									
	Totaal			2									

### Overtreding Strafwetboek



**Overtreding Strafwetboek**

		2000	2013	2014	2015	2016	2017	2018	2019	2020	2021	2022	2023
<b>Beledigingen (Overtreding)</b>	<b>Vol.</b>	20											
	<b>Subtotaal</b>	20											
<b>Ombrenging van dieren (Overtreding)</b>	<b>Vol.</b>	2											
	<b>Subtotaal</b>	2											
<b>Rondzwervende dieren</b>	<b>Vol.</b>	4											
	<b>Subtotaal</b>	4											
<b>Andere overtredingen SWB</b>	<b>Vol.</b>	10	1		1			1	1				
	<b>Subtotaal</b>	10	1		1			1	1				
	<b>Totaal</b>	36	1		1			1	1				

# ***POLITIËLE CRIMINALITEITSSTATISTIEKEN***

---

*PLEEGPLAATS: POLITIEZONE*

**ORNEAU-MEHAIGNE**

***Bijlage II: Detailrapport per misdrijfcategorie  
Bijzondere Wetten***



## ORNEAU-MEHAIGNE

## Inbreuk bijzondere wetgeving

## Drugs

			2000	2013	2014	2015	2016	2017	2018	2019	2020	2021	2022	2023	
Bezit		Vol.	29	47	53	99	45	65	39	64	54	97	73	51	
		Subtotaal	29	47	53	99	45	65	39	64	54	97	73	51	
Gebruik	Gebruik in groep	Vol.	25												
		Pog.	2												
	Individueel gebruik	Vol.	9												
	Gebruik vergemakkelijken	Vol.	4	7	4	2	3	1	1	1	1		1	3	
	Aanzetten tot gebruik	Vol.			1										
	Wanorde, schandaal of gevaar in openbare ruimte	Vol.					1				1				
	Niet nader bepaald	Vol.			1										
		Subtotaal	40	7	6	2	3	2	1	1	2		1	3	
In- en uitvoer		Vol.	6	5	3	3			1	2	1	10	1	2	
		Subtotaal	6	5	3	3			1	2	1	10	1	2	
Fabricatie		Vol.		3	1	4	2	3	2	1	9	3	6	4	
		Subtotaal		3	1	4	2	3	2	1	9	3	6	4	
Handel		Vol.	16	20	22	23	16	10	8	9	11	14	12	9	
		Pog.										2			
		Subtotaal	16	20	22	23	16	10	8	9	11	16	12	9	
Andere		Vol.	1		3			5						3	
		Subtotaal	1		3			5						3	
		Totaal	92	82	88	131	66	85	51	77	77	126	96	69	


Vreemdelingenwetgeving

			2000	2013	2014	2015	2016	2017	2018	2019	2020	2021	2022	2023
Illegale transmigratie	Schijnhuwelijk zonder beloning/dwang	Vol.			1					1	1		1	
	Schijn-wettelijk samenwonen zonder beloning/dwang	Vol.				1								
		Pog.									1			
	Toegang tot het grondgebied	Vol.	14		2	1	4	3	2	1	3	3	5	3
	Verblijf	Vol.	4	18	27	15	32	54	91	42	27	15	26	26
	Verwijdering	Vol.												1
	Inschrijving in vreemdelingenregister	Vol.		13	15	9	17	10	17	19	6	5	7	12
	Subtotaal		18	31	45	25	54	67	110	63	38	23	40	41
Mensensmokkel		Vol.					1	1				1		
		Subtotaal					1	1				1		
Mensenhandel		Vol.	2											
		Subtotaal	2											
Hulp bij illegaal verblijf		Vol.							2					
		Pog.								1				
		Subtotaal							2	1				
Andere		Vol.	1											
		Subtotaal	1											
		Totaal	21	31	45	25	54	68	113	64	38	24	40	41





## Milieu

			2000	2013	2014	2015	2016	2017	2018	2019	2020	2021	2022	2023
Afstoffen	Afvaltransport	Vol.											1	3
	Afval door beroepspersoon	Vol.		4	1	9	8	6	14	9	9	2	11	8
	Afval door particulier	Vol.		37	24	36	43	29	43	40	42	60	36	42
	Afval door onbepaald persoon	Vol.	21											
	Afval: vergunning/erkenning	Vol.				2			2	5	2	3	2	1
	Niet nader bepaald	Vol.	3											
	<b>Subtotaal</b>		<b>24</b>	<b>41</b>	<b>25</b>	<b>45</b>	<b>53</b>	<b>35</b>	<b>59</b>	<b>54</b>	<b>53</b>	<b>65</b>	<b>50</b>	<b>54</b>
Andere dan afval	Stedenbouw	Vol.	6	7	10	12	10	9	14	6	4	6	12	8
	Milieuvergunning	Vol.		1			1		3	1	1			1
	Geluidshinder	Vol.	6		2	1	1							
	Waterverontreiniging	Vol.	1	1	2	1			2	1	1			4
	Luchtverontreiniging	Vol.					1				1			
	Bodemverontreiniging	Vol.					1		1	1				
	Niet nader bepaald	Vol.					1							
	Andere leefmilieuhinder	Vol.	2		1									
	<b>Subtotaal</b>		<b>15</b>	<b>9</b>	<b>15</b>	<b>14</b>	<b>15</b>	<b>9</b>	<b>20</b>	<b>9</b>	<b>7</b>	<b>6</b>	<b>12</b>	<b>14</b>
Biodiversiteit / Fauna en flora	Handel en bezit: CITES-wetgeving	Vol.								1			1	
	Dierenwelzijn	Vol.	13	1	2	4	3	6	3	12	5	10	23	9
	Natuurbescherming	Vol.		2		2		1			2		1	2
	Vergunning / erkenning dieren	Vol.				2	3	2	1	3			1	
	Vernietiging van dieren	Vol.	2	5	7	5	3	1			1			1
	<b>Pog.</b>					1						1		
	<b>Subtotaal</b>		<b>15</b>	<b>8</b>	<b>9</b>	<b>13</b>	<b>10</b>	<b>10</b>	<b>4</b>	<b>17</b>	<b>7</b>	<b>11</b>	<b>26</b>	<b>12</b>
Niet nader bepaald	Vol.	2												
	<b>Subtotaal</b>		<b>2</b>											
	<b>Totaal</b>		<b>56</b>	<b>58</b>	<b>49</b>	<b>72</b>	<b>78</b>	<b>54</b>	<b>83</b>	<b>80</b>	<b>67</b>	<b>82</b>	<b>88</b>	<b>80</b>



### Wapens en springstoffen

			2000	2013	2014	2015	2016	2017	2018	2019	2020	2021	2022	2023
Illegaal bezit	Vuurwapen	Vol.		42	35	35	63	42	240	51	31	22	56	41
	Blank wapen of niet-vuurwapen	Vol.		12	18	13	11	11	11	8	19	15	14	11
	Munitie	Vol.		11	4	5	16	9	8	6	9	13	12	18
	Onderdelen/toebehoren	Vol.		1	1		2		2	5		3	2	2
	Niet nader bepaald	Vol.	6					1			1			
	Subtotaal		6	66	58	53	92	63	261	70	60	53	84	72
Illegale dracht / vervoer	Vuurwapen	Vol.		2		2	2	1	3	4	2		1	
	Blank wapen of niet-vuurwapen	Vol.		11	15	11	15	16	4	23	10	11	15	16
	Munitie	Vol.					1			1				
	Onderdelen/toebehoren	Vol.								1				
	Niet nader bepaald	Vol.	20	4	5	3	5	3	1	1	2	2	1	
	Subtotaal		20	17	20	16	23	20	8	30	14	13	17	16
Illegale handel	Vuurwapen	Vol.				1	1		1				1	
		Pog.											1	
	Blank wapen of niet-vuurwapen	Vol.						1						1
	Munitie	Vol.				1			1					
	Subtotaal				2	1	1	1	2			2		1
Illegale vervaardiging / herstelling	Vuurwapen	Vol.		1				1						
	Subtotaal			1				1						
Springstoffen		Vol.						1			1			
	Subtotaal							1			1			
Andere	Documenten	Vol.					1							
	Serienummer	Vol.					1	1						
	Veiligheidsmaatregelen	Vol.				2	7	4	2	3		1	1	
	Opslag	Vol.						1	1				2	1
	Niet nader bepaald	Vol.	6											
	Subtotaal		6			2	9	6	3	3		1	3	1
	Totaal		32	84	78	73	125	92	274	103	75	69	104	90



### Bescherming personen

			2000	2013	2014	2015	2016	2017	2018	2019	2020	2021	2022	2023
Discriminatie	Racisme en xenofobie	Vol.		6	3	5	5	2	6	2	3	3	1	4
	Op grond van seksuele geaardheid (homofobie)	Vol.						2	1	1		1		
	Op grond van het geslacht (seksisme)	Vol.									1	1		
	Op grond van geloof of levensbeschouwing	Vol.								1				
	Andere discriminatie	Vol.									1		1	
	Subtotaal			6	3	5	5	4	7	4	5	5	2	4
Bescherming privé-leven	Vol.	10		2	1	2	3	4	1	2	2	1	1	
	Subtotaal	10		2	1	2	3	4	1	2	2	1	1	
Bewakingscamera's	Vol.								2	2			3	3
	Subtotaal								2	2			3	3
Portretrecht	Vol.					1	1	1			5	5	2	
	Subtotaal					1	1	1			5	5	2	
Niet nader bepaald	Vol.										1			
	Subtotaal										1			
Andere	Vol.	1		1										
	Subtotaal	1		1										
	Totaal	11		9	4	7	9	9	11	8	13	11	8	7



### Hormonen en doping

		2000	2013	2014	2015	2016	2017	2018	2019	2020	2021	2022	2023
<b>Bezit</b>	<b>Vol.</b>		2	1		1			1	1	1		
	<b>Subtotaal</b>		2	1		1			1	1	1		
<b>Gebruik</b>	<b>Vol.</b>	1											
	<b>Subtotaal</b>	1											
<b>Niet nader bepaald</b>	<b>Vol.</b>												1
	<b>Subtotaal</b>												1
	<b>Totaal</b>	1	2	1		1			1	1	1		1

### Voetbalwet

		2000	2013	2014	2015	2016	2017	2018	2019	2020	2021	2022	2023
<b>Negeren richtlijnen of bevelen</b>	<b>Vol.</b>											1	
	<b>Subtotaal</b>											1	
	<b>Totaal</b>											1	

### Private veiligheid

		2000	2013	2014	2015	2016	2017	2018	2019	2020	2021	2022	2023
<b>Bewaking- / beveiligingsfirma's</b>	<b>Vol.</b>	2				1			1				
	<b>Subtotaal</b>	2				1			1				
	<b>Totaal</b>	2				1			1				

### Jeugdbescherming

		2000	2013	2014	2015	2016	2017	2018	2019	2020	2021	2022	2023
<b>Wet op de leerplicht</b>	<b>Vol.</b>		1	2	1		2		2		2	1	1
	<b>Subtotaal</b>		1	2	1		2		2		2	1	1
<b>Wet op de jeugdbescherming</b>	<b>Vol.</b>	4	19	21	28	16	18	21	41	33	43	42	55
	<b>Subtotaal</b>	4	19	21	28	16	18	21	41	33	43	42	55
<b>Niet nader bepaald</b>	<b>Vol.</b>				1								
	<b>Pog.</b>	1											
	<b>Subtotaal</b>	1			1								
	<b>Totaal</b>	5	20	23	30	16	20	21	43	33	45	43	56



### Sociaal strafwetboek

		2000	2013	2014	2015	2016	2017	2018	2019	2020	2021	2022	2023
<b>Belaging op het werk</b>	Vol.		1	6	2	1	7	2	3	2	8	2	5
	Subtotaal		1	6	2	1	7	2	3	2	8	2	5
<b>Geweld op het werk</b>	Vol.					1			1		2	1	12
	Subtotaal					1			1		2	1	12
<b>Werknemer in gevaar brengen</b>	Vol.							1			1	1	
	Subtotaal							1			1	1	
<b>Voor de arbeid vereiste leeftijd</b>	Vol.								1				
	Subtotaal								1				
<b>Arbeidstijd</b>	Vol.			1	1	1		1		1	1		
	Subtotaal			1	1	1		1		1	1		
<b>Illegale arbeid</b>	Vol.		1		2	1					1		
	Subtotaal		1		2	1					1		
<b>Sociale fraude inzake bijdragen (zwartwerk)</b>	Vol.		4	4	6	3	1	5	2	3	5	4	3
	Subtotaal		4	4	6	3	1	5	2	3	5	4	3
<b>Sociale documenten</b>	Vol.		1	1	2	2		1					
	Subtotaal		1	1	2	2		1					
<b>Toezicht</b>	Vol.				1	1							
	Subtotaal				1	1							
<b>Sociale zekerheid</b>	Vol.			4		4		2	1				
	Subtotaal			4		4		2	1				
<b>Misdr. tegen openbare trouw in sociaal strafrecht</b>	Vol.		1										1
	Subtotaal		1										1
<b>Oplichting in sociaal strafrecht</b>	Vol.		1	1		1	6	1			1	1	
	Subtotaal		1	1		1	6	1			1	1	
<b>Andere</b>	Vol.		3	14	8	6	3	3	3	2	5	9	4
	Subtotaal		3	14	8	6	3	3	3	2	5	9	4
	Totaal		12	31	22	21	17	16	11	8	24	18	25



### Dronkenschap en alcohol

		2000	2013	2014	2015	2016	2017	2018	2019	2020	2021	2022	2023
Openbare dronkenschap	Vol.	4	21	12	19	19	27	28	37	25	32	33	37
	Subtotaal	4	21	12	19	19	27	28	37	25	32	33	37
Alcohol schenken aan dronken persoon	Vol.							1					
	Subtotaal							1					
Andere	Vol.	1											
	Subtotaal	1											
	Totaal	5	21	12	19	19	27	29	37	25	32	33	37

### Kieswetgeving

		2000	2013	2014	2015	2016	2017	2018	2019	2020	2021	2022	2023
	Vol.	1											
	Subtotaal	1											
	Totaal	1											

### Bevolkingsregister

		2000	2013	2014	2015	2016	2017	2018	2019	2020	2021	2022	2023
	Vol.	14	76	101	76	83	66	72	75	71	77	71	54
	Subtotaal	14	76	101	76	83	66	72	75	71	77	71	54
	Totaal	14	76	101	76	83	66	72	75	71	77	71	54

### Identiteitskaart

		2000	2013	2014	2015	2016	2017	2018	2019	2020	2021	2022	2023
Niet in bezit	Vol.				1		1	5	1				
	Subtotaal				1		1	5	1				
Weigeren te vertonen	Vol.					1		1			1		
	Subtotaal					1		1			1		
Beschadigd	Vol.				1								
	Subtotaal				1								
Andere	Vol.	1	3		1	1							
	Subtotaal	1	3		1	1							
	Totaal	1	3		3	2	1	6	1		1		



### Volksgezondheid

		2000	2013	2014	2015	2016	2017	2018	2019	2020	2021	2022	2023
Beoefening geneeskunst, verpleegkunde, enz.	Vol.							1		1		1	
	Subtotaal							1		1		1	
Rookverbod	Vol.		1		2		1						
	Subtotaal		1		2		1						
Wetgeving geneesmiddelen	Vol.										2		
	Subtotaal										2		
Tabaksverkoop	Vol.			1		1							1
	Subtotaal			1		1							1
Voedingswaren	Vol.		1						1		1		
	Subtotaal		1						1		1		
Weigering of verzuim naleving maatregelen	Vol.									416	332	1	
	Subtotaal									416	332	1	
Andere	Vol.									63	1		1
	Subtotaal									63	1		1
	Totaal		2	1	2	1	1	1	1	480	336	2	2



### Arbeid

		2000	2013	2014	2015	2016	2017	2018	2019	2020	2021	2022	2023
<b>Algemeen reglement arbeidsbescherming</b>	<b>Vol.</b>									1			
	<b>Subtotaal</b>									1			
<b>Ambulante handel</b>	<b>Vol.</b>	2	2			1				1			
	<b>Subtotaal</b>	2	2			1				1			
<b>Bescherming vrije en intellectuele beroepen</b>	<b>Vol.</b>				1							1	
	<b>Subtotaal</b>				1							1	
<b>Sociale fraude inzake bijdragen (zwartwerk)</b>	<b>Vol.</b>		1	1	3	4	3		1	3	2	1	
	<b>Subtotaal</b>		1	1	3	4	3		1	3	2	1	
<b>Toegang uitoefenen beroep</b>	<b>Vol.</b>			1									1
	<b>Subtotaal</b>			1									1
<b>Buitenlandse werknemers of zelfstandigen</b>	<b>Vol.</b>				1								
	<b>Subtotaal</b>				1								
<b>Niet nader bepaald</b>	<b>Vol.</b>			1	1	1			1				
	<b>Subtotaal</b>			1	1	1			1				
<b>Andere</b>	<b>Vol.</b>		1						1		2		
	<b>Subtotaal</b>		1						1		2		
	<b>Totaal</b>	2	4	3	6	6	3		3	5	4	2	1





### Bescherming van de openbare inkomsten

		2000	2013	2014	2015	2016	2017	2018	2019	2020	2021	2022	2023
<b>Douane en accijnzen</b>	Vol.	1				2					2		
	Subtotaal	1				2					2		
<b>Sociale fraude inzake uitkeringen</b>	Vol.			1	1								
	Subtotaal			1	1								
<b>BTW-fraude</b>	Vol.					2							
	Subtotaal					2							
<b>Fiscale fraude - inkomstenbelastingen</b>	Vol.			1	1	2							
	Subtotaal			1	1	2							
<b>Fraude inzake andere openbare inkomsten</b>	Vol.		1										
	Subtotaal		1										
<b>Niet nader bepaald</b>	Vol.					1		1					
	Subtotaal					1		1					
	Totaal	1	1	2	2	7		1			2		

### Economische wetgeving

		2000	2013	2014	2015	2016	2017	2018	2019	2020	2021	2022	2023
<b>Vennootschappen</b>	Vol.			1	1								
	Subtotaal			1	1								
<b>Namaak van intellectuele eigendomsrechten</b>	Vol.				2								
	Subtotaal				2								
	Totaal			1	3								



### Handelspraktijken

		2000	2013	2014	2015	2016	2017	2018	2019	2020	2021	2022	2023
<b>Marktpraktijken en consumentenbescherming</b>	<b>Vol.</b>	2					1						1
	<b>Subtotaal</b>	2					1						1
<b>Handelsregister</b>	<b>Vol.</b>					1							
	<b>Subtotaal</b>					1							
<b>Niet nader bepaald</b>	<b>Vol.</b>				1								
	<b>Subtotaal</b>				1								
<b>Andere</b>	<b>Vol.</b>	1	1	5	5	3	9	8	5	2	11	4	13
	<b>Subtotaal</b>	1	1	5	5	3	9	8	5	2	11	4	13
	<b>Totaal</b>	3	1	5	6	4	10	8	5	2	11	4	14


Andere bijzondere wetten

		2000	2013	2014	2015	2016	2017	2018	2019	2020	2021	2022	2023
Vervoer	Vol.	3	6	3		1	1						1
	Subtotaal	3	6	3		1	1						1
Preventie: brand, ontploffing, ongevallen	Vol.		1	1		1							
	Subtotaal		1	1		1							
Loterijen en kansspelen	Vol.	2	1	1									
	Subtotaal	2	1	1									
Misdr. in de audiovisuele sector	Vol.	5	3	6	4	5			1				
	Subtotaal	5	3	6	4	5			1				
Energie	Vol.				1								
	Subtotaal				1								
Aanzetten tot bepaalde misdaden	Vol.								1				
	Subtotaal								1				
Onopzettelijke beschadiging kabels telecomnetwerk	Vol.				3								
	Subtotaal				3								
Inbreuken Wet politie spoorwegen	Vol.		1		2	26	23	10	28	10	3		1
	Subtotaal		1		2	26	23	10	28	10	3		1
Elektronische communicatiemiddelen	Vol.									1		1	3
	Subtotaal									1		1	3
Andere	Vol.	2	12	17	23	8							
	Subtotaal	2	12	17	23	8							
	Totaal	12	24	28	33	41	24	10	29	12	3	1	5

# ***POLITIËLE CRIMINALITEITSSTATISTIEKEN***

---

*PLEEGPLAATS: POLITIEZONE*

**ORNEAU-MEHAIGNE**

*Bijlage III: Detailrapport  
Criminele Figuren / Fenomenen*



## ORNEAU-MEHAIGNE

## CF Diefstal vervoermiddel

		2000	2013	2014	2015	2016	2017	2018	2019	2020	2021	2022	2023
Autodiefstal	Vol.	126	46	36	49	32	35	28	30	22	13	24	12
	Pog.	36	5	8	10	5	5	2	3	4	2	2	1
	<b>Totaal</b>	<b>162</b>	<b>51</b>	<b>44</b>	<b>59</b>	<b>37</b>	<b>40</b>	<b>30</b>	<b>33</b>	<b>26</b>	<b>15</b>	<b>26</b>	<b>13</b>
Motodiefstal	Vol.	8	4		1	3	1	5	1	3	5	3	
	Pog.		1									1	
	<b>Totaal</b>	<b>8</b>	<b>5</b>		<b>1</b>	<b>3</b>	<b>1</b>	<b>5</b>	<b>1</b>	<b>3</b>	<b>5</b>	<b>4</b>	
Carjacking	Vol.	3		1				2					
	Pog.	2							1				
	<b>Totaal</b>	<b>5</b>		<b>1</b>				<b>2</b>	<b>1</b>				
Homejacking	Vol.	1						1					
	<b>Totaal</b>	<b>1</b>						<b>1</b>					
Garagediefstal	Vol.	9	7	8	15	3	10	8	5	8	3	11	4
	Pog.							1		1			
	<b>Totaal</b>	<b>9</b>	<b>7</b>	<b>8</b>	<b>15</b>	<b>3</b>	<b>10</b>	<b>9</b>	<b>5</b>	<b>9</b>	<b>3</b>	<b>11</b>	<b>4</b>
Bromfietsdiefstal	Vol.	21	2	7	5	3	4	7	3	4	1	2	3
	Pog.		1	1			1				1	3	
	<b>Totaal</b>	<b>21</b>	<b>3</b>	<b>8</b>	<b>5</b>	<b>3</b>	<b>5</b>	<b>7</b>	<b>3</b>	<b>4</b>	<b>2</b>	<b>5</b>	<b>3</b>
Fietsdiefstal	Vol.	34	28	47	40	46	59	42	24	52	42	46	30
	Pog.												1
	<b>Totaal</b>	<b>34</b>	<b>28</b>	<b>47</b>	<b>40</b>	<b>46</b>	<b>59</b>	<b>42</b>	<b>24</b>	<b>52</b>	<b>42</b>	<b>46</b>	<b>31</b>



## CF Inbraak

		2000	2013	2014	2015	2016	2017	2018	2019	2020	2021	2022	2023
Woninginbraak	Vol.	323	245	250	204	184	169	256	236	131	103	121	108
	Pog.	172	124	125	83	108	102	123	123	64	60	92	66
	<b>Totaal</b>	<b>495</b>	<b>369</b>	<b>375</b>	<b>287</b>	<b>292</b>	<b>271</b>	<b>379</b>	<b>359</b>	<b>195</b>	<b>163</b>	<b>213</b>	<b>174</b>
Inbraak in bedrijf of handelszaak	Vol.	73	48	30	31	52	33	18	28	20	12	8	12
	Pog.	23	19	22	9	19	13	8	6	8	8	12	7
	<b>Totaal</b>	<b>96</b>	<b>67</b>	<b>52</b>	<b>40</b>	<b>71</b>	<b>46</b>	<b>26</b>	<b>34</b>	<b>28</b>	<b>20</b>	<b>20</b>	<b>19</b>
Inbraak in openbare of overheidsinstelling	Vol.	42	11	14	7	18	17	8	6	8	4	4	2
	Pog.	14	6	9	2	10	7	2	5	6	5	4	3
	<b>Totaal</b>	<b>56</b>	<b>17</b>	<b>23</b>	<b>9</b>	<b>28</b>	<b>24</b>	<b>10</b>	<b>11</b>	<b>14</b>	<b>9</b>	<b>8</b>	<b>5</b>
Ramkraak	Vol.	2	2	3		3	1		2			1	
	Pog.	1				3	1		1			1	
	<b>Totaal</b>	<b>3</b>	<b>2</b>	<b>3</b>		<b>6</b>	<b>2</b>		<b>3</b>			<b>2</b>	
Inbraak in gebouw (totaal)	Vol.	436	303	293	241	253	218	282	270	159	119	133	122
	Pog.	209	149	156	94	137	122	132	134	78	73	108	76
	<b>Totaal</b>	<b>645</b>	<b>452</b>	<b>449</b>	<b>335</b>	<b>390</b>	<b>340</b>	<b>414</b>	<b>404</b>	<b>237</b>	<b>192</b>	<b>241</b>	<b>198</b>

## CF Diefstal andere

		2000	2013	2014	2015	2016	2017	2018	2019	2020	2021	2022	2023
Diefstal gewapenderhand	Vol.	19	3	6	5	6	7	4	5	1	2	4	3
	Pog.	5		1		1	2	1	2	1			
	<b>Totaal</b>	<b>24</b>	<b>3</b>	<b>7</b>	<b>5</b>	<b>7</b>	<b>9</b>	<b>5</b>	<b>7</b>	<b>2</b>	<b>2</b>	<b>4</b>	<b>3</b>
Diefstal met geweld zonder wapen	Vol.	26	13	20	16	16	14	17	16	16	9	13	11
	Pog.	6	6	5		4	1		9	5	11	8	10
	<b>Totaal</b>	<b>32</b>	<b>19</b>	<b>25</b>	<b>16</b>	<b>20</b>	<b>15</b>	<b>17</b>	<b>25</b>	<b>21</b>	<b>20</b>	<b>21</b>	<b>21</b>
Diefstal uit of aan voertuig	Vol.	235	120	119	160	165	125	133	153	63	66	71	59
	Pog.	24	21	30	38	39	40	18	32	26	9	16	26
	<b>Totaal</b>	<b>259</b>	<b>141</b>	<b>149</b>	<b>198</b>	<b>204</b>	<b>165</b>	<b>151</b>	<b>185</b>	<b>89</b>	<b>75</b>	<b>87</b>	<b>85</b>



## CF Diefstal andere

		2000	2013	2014	2015	2016	2017	2018	2019	2020	2021	2022	2023
Diefstal van wapens en explosieven	Vol.	26	9	10	14	10	13	13	12	6	5	5	4
	Pog.							1					
	<b>Totaal</b>	<b>26</b>	<b>9</b>	<b>10</b>	<b>14</b>	<b>10</b>	<b>13</b>	<b>14</b>	<b>12</b>	<b>6</b>	<b>5</b>	<b>5</b>	<b>4</b>
Handtasroof	Vol.	2	1	4	1	1						1	
	Pog.	1		2									
	<b>Totaal</b>	<b>3</b>	<b>1</b>	<b>6</b>	<b>1</b>	<b>1</b>						<b>1</b>	
Grijpdiefstal	Vol.	7	3	5	2	4	5	5	3	4	1	5	1
	Pog.	1		2		1			3		1		2
	<b>Totaal</b>	<b>8</b>	<b>3</b>	<b>7</b>	<b>2</b>	<b>5</b>	<b>5</b>	<b>5</b>	<b>6</b>	<b>4</b>	<b>2</b>	<b>5</b>	<b>3</b>
Zakkenrollerij	Vol.	21	38	30	31	14	24	26	18	13	2	16	14
	Pog.	1	1										
	<b>Totaal</b>	<b>22</b>	<b>39</b>	<b>30</b>	<b>31</b>	<b>14</b>	<b>24</b>	<b>26</b>	<b>18</b>	<b>13</b>	<b>2</b>	<b>16</b>	<b>14</b>
Winkeldiefstal	Vol.	29	48	44	46	43	45	46	37	40	55	77	40
	Pog.	1		2		1							
	<b>Totaal</b>	<b>30</b>	<b>48</b>	<b>46</b>	<b>46</b>	<b>44</b>	<b>45</b>	<b>46</b>	<b>37</b>	<b>40</b>	<b>55</b>	<b>77</b>	<b>40</b>
Diefstal met list	Vol.	29	14	7	17	12	13	4	5	5	3	4	4
	Pog.	6	3	1	1	1		2	3			1	1
	<b>Totaal</b>	<b>35</b>	<b>17</b>	<b>8</b>	<b>18</b>	<b>13</b>	<b>13</b>	<b>6</b>	<b>8</b>	<b>5</b>	<b>3</b>	<b>5</b>	<b>5</b>
Metaaldiefstal	Vol.	10	26	22	2	7	13	14	15	2	3	6	4
	Pog.					1		1					
	<b>Totaal</b>	<b>10</b>	<b>26</b>	<b>22</b>	<b>2</b>	<b>8</b>	<b>13</b>	<b>15</b>	<b>15</b>	<b>2</b>	<b>3</b>	<b>6</b>	<b>4</b>
Werfdiefstal	Vol.	15	30	20	37	15	9	11	16	17	10	21	17
	Pog.	2		2	4	1	1	3	6	5	4	5	3
	<b>Totaal</b>	<b>17</b>	<b>30</b>	<b>22</b>	<b>41</b>	<b>16</b>	<b>10</b>	<b>14</b>	<b>22</b>	<b>22</b>	<b>14</b>	<b>26</b>	<b>20</b>
Home-invasie	Vol.						1		1			1	



## CF Diefstal andere

		2000	2013	2014	2015	2016	2017	2018	2019	2020	2021	2022	2023
	<b>Totaal</b>						1		1			1	
<b>Dierendiefstal</b>	<b>Vol.</b>	5	2	2	1		1	3	4	4		1	5
	<b>Pog.</b>	1											
	<b>Totaal</b>	6	2	2	1		1	3	4	4		1	5
<b>Ladingdiefstal</b>	<b>Vol.</b>		7	5	24	36	24	21	46	14	12	6	5
	<b>Pog.</b>		1		8	8	11	3	7	6	1	1	11
	<b>Totaal</b>		8	5	32	44	35	24	53	20	13	7	16

## ICT-criminaliteit

		2000	2013	2014	2015	2016	2017	2018	2019	2020	2021	2022	2023
<b>Betaalkaartfraude</b>	<b>Vol.</b>	5	18	17	16	27	26	20	27	18	12	25	31
	<b>Pog.</b>		2	1	1			1					1
	<b>Totaal</b>	5	20	18	17	27	26	21	27	18	12	25	32
<b>Phishing</b>	<b>Vol.</b>		1							1	1	1	2
	<b>Pog.</b>									1			
	<b>Totaal</b>		1							2	1	1	2
<b>Ransomware</b>	<b>Vol.</b>					1	1	2	3			1	
	<b>Totaal</b>					1	1	2	3			1	
<b>Shouldersurfing</b>	<b>Vol.</b>				6		3	2	7	1	1		2
	<b>Totaal</b>				6		3	2	7	1	1		2
<b>Skimming</b>	<b>Vol.</b>			1			2						1
	<b>Pog.</b>							1					
	<b>Totaal</b>			1			2	1					1





## CF Andere

		2000	2013	2014	2015	2016	2017	2018	2019	2020	2021	2022	2023
<b>Geweld tegen beroepen van algemeen belang</b>	<b>Vol.</b>	2	3	8	4	3	8	5	2	1	2	6	3
	<b>Totaal</b>	2	3	8	4	3	8	5	2	1	2	6	3
<b>Groepsverkrachting</b>	<b>Vol.</b>							1			1		
	<b>Totaal</b>							1			1		
<b>Graffiti</b>	<b>Vol.</b>	1	5	1	3	2	4	11	9	3	1	4	17
	<b>Totaal</b>	1	5	1	3	2	4	11	9	3	1	4	17
<b>Beschadiging van auto</b>	<b>Vol.</b>	62	172	136	131	168	124	113	119	90	98	108	113
	<b>Pog.</b>	3											
	<b>Totaal</b>	65	172	136	131	168	124	113	119	90	98	108	113
<b>Steekpartij</b>	<b>Vol.</b>				1								
	<b>Pog.</b>		1		1								
	<b>Totaal</b>		1		2								



## FE Intrafamiliaal geweld (IFG)

		2000	2013	2014	2015	2016	2017	2018	2019	2020	2021	2022	2023
IFG: fysiek, binnen het koppel	Vol.	26	58	39	64	59	53	49	80	67	61	63	81
	Pog.									1			
	<b>Totaal</b>	<b>26</b>	<b>58</b>	<b>39</b>	<b>64</b>	<b>59</b>	<b>53</b>	<b>49</b>	<b>80</b>	<b>68</b>	<b>61</b>	<b>63</b>	<b>81</b>
IFG: fysiek, tegen afstammelingen	Vol.	7	10	9	16	7	12	6	15	8	11	10	8
	Totaal	7	10	9	16	7	12	6	15	8	11	10	8
IFG: fysiek, tegen andere leden	Vol.	42	10	14	9	6	5	9	7	9	9	7	15
	Pog.								1				
	<b>Totaal</b>	<b>42</b>	<b>10</b>	<b>14</b>	<b>9</b>	<b>6</b>	<b>5</b>	<b>9</b>	<b>8</b>	<b>9</b>	<b>9</b>	<b>7</b>	<b>15</b>
IFG: seksueel, tegen afstammelingen	Vol.			3	1	2	3	3	4	2	2	1	
	Totaal			3	1	2	3	3	4	2	2	1	
IFG: psychisch, binnen het koppel	Vol.	106	72	45	38	53	38	51	72	71	44	51	41
	Totaal	106	72	45	38	53	38	51	72	71	44	51	41
IFG: psychisch, tegen afstammelingen	Vol.	1				1	1		1		1		1
	Totaal	1				1	1		1		1		1
IFG: psychisch, tegen andere leden	Vol.			2	1				2				2
	Totaal			2	1				2				2
IFG: economisch, binnen het koppel	Vol.	1	1	2		1	5			3		1	1
	Totaal	1	1	2		1	5			3		1	1
IFG: economisch, tegen afstammelingen	Vol.	2					1		1	1			
	Totaal	2					1		1	1			
IFG: economisch, tegen andere leden	Vol.	30	4	3	4			3	5	4	3		4
	Totaal	30	4	3	4			3	5	4	3		4



## FE Hormonen en doping

		2000	2013	2014	2015	2016	2017	2018	2019	2020	2021	2022	2023
<b>Humane doping</b>	<b>Vol.</b>		3	1		1			2	1	1		1
	<b>Totaal</b>		3	1		1			2	1	1		1
<b>Illegale vetmesting</b>	<b>Vol.</b>	1											
	<b>Totaal</b>	1											

## FE Drugs

		2000	2013	2014	2015	2016	2017	2018	2019	2020	2021	2022	2023
<b>Verkoop van cocaïne</b>	<b>Vol.</b>		2	4	5	1	2	1	1	2	5	4	4
	<b>Totaal</b>		2	4	5	1	2	1	1	2	5	4	4
<b>Import-export van cocaïne</b>	<b>Vol.</b>										3	1	
	<b>Totaal</b>										3	1	
<b>Productie van synthetische drugs</b>	<b>Vol.</b>				1								
	<b>Totaal</b>				1								
<b>Verkoop van synthetische drugs</b>	<b>Vol.</b>		2		2				1		1	1	
	<b>Totaal</b>		2		2				1		1	1	
<b>Productie van cannabis (teelt)</b>	<b>Vol.</b>		2		1	1	1		1	5	2	3	1
	<b>Totaal</b>		2		1	1	1		1	5	2	3	1
<b>Verkoop van cannabis in grote hoeveelheid</b>	<b>Vol.</b>			2					1		1		
	<b>Totaal</b>			2					1		1		
<b>Verkoop-handel van heroïne</b>	<b>Vol.</b>		1	2	4	2				1		1	
	<b>Totaal</b>		1	2	4	2				1		1	



## FE Wapenzwendel

		2000	2013	2014	2015	2016	2017	2018	2019	2020	2021	2022	2023
Handel en productie van vuurwapen	Vol.		1		2	2	2	2			1		
	Pog.										1		
	<b>Totaal</b>		<b>1</b>		<b>2</b>	<b>2</b>	<b>2</b>	<b>2</b>			<b>2</b>		
Handel en productie van niet-vuurwapen	Vol.						1						1
	Pog.												
	<b>Totaal</b>						<b>1</b>						<b>1</b>

## FE Mensenhandel

		2000	2013	2014	2015	2016	2017	2018	2019	2020	2021	2022	2023
Mensenhandel - economische uitbuiting	Vol.		1			1		1				1	
	Pog.												
	<b>Totaal</b>		<b>1</b>			<b>1</b>		<b>1</b>				<b>1</b>	
Mensenhandel - seksuele uitbuiting	Vol.	1			2		2	1		1			1
	Pog.												
	<b>Totaal</b>	<b>1</b>			<b>2</b>		<b>2</b>	<b>1</b>		<b>1</b>			<b>1</b>

## FE Geweld in de publieke ruimte

		2000	2013	2014	2015	2016	2017	2018	2019	2020	2021	2022	2023
Fysiek geweld (openbaar vervoer)	Vol.	8	4	8	11	4	5	6	4	2	2	6	3
	Pog.					1							
	<b>Totaal</b>	<b>8</b>	<b>4</b>	<b>8</b>	<b>11</b>	<b>5</b>	<b>5</b>	<b>6</b>	<b>4</b>	<b>2</b>	<b>2</b>	<b>6</b>	<b>3</b>
Fysiek geweld (openbare weg)	Vol.	63	54	52	67	65	54	46	64	50	60	52	83
	Pog.	5	1	1	3	3	1		1			2	3
	<b>Totaal</b>	<b>68</b>	<b>55</b>	<b>53</b>	<b>70</b>	<b>68</b>	<b>55</b>	<b>46</b>	<b>65</b>	<b>50</b>	<b>60</b>	<b>54</b>	<b>86</b>
Fysiek geweld (andere openbare plaats)	Vol.	3	1	5	2	1		3	1	2	1	3	2
	Pog.			1									
	<b>Totaal</b>	<b>3</b>	<b>1</b>	<b>6</b>	<b>2</b>	<b>1</b>		<b>3</b>	<b>1</b>	<b>2</b>	<b>1</b>	<b>3</b>	<b>2</b>
Fysiek geweld (publiek toegankelijke plaats)	Vol.	27	31	23	29	24	43	30	26	16	31	29	40
	Pog.		1				2					1	1
	<b>Totaal</b>	<b>27</b>	<b>32</b>	<b>23</b>	<b>29</b>	<b>24</b>	<b>45</b>	<b>30</b>	<b>26</b>	<b>16</b>	<b>31</b>	<b>30</b>	<b>41</b>



## FE Geweld in de publieke ruimte

		2000	2013	2014	2015	2016	2017	2018	2019	2020	2021	2022	2023
Seksueel geweld (openbaar vervoer)	Vol.	1			2			1	1	1	3		3
	Totaal	1			2			1	1	1	3		3
Seksueel geweld (openbare weg)	Vol.	3	2	2	6	7	5	3	7	2	15	5	13
	Pog.					1							
Totaal	3	2	2	6	8	5	3	7	2	15	5	13	
Seksueel geweld (andere openbare plaats)	Vol.			2	1	2	2	2	1	1	1		
	Totaal			2	1	2	2	2	1	1	1		
Seksueel geweld (publiek toegankelijke plaats)	Vol.	3	4	2	1	5	8	7	3	3	5	10	9
	Totaal	3	4	2	1	5	8	7	3	3	5	10	9
Psychisch geweld (openbaar vervoer)	Vol.	5	4	5	6	1	3	12	6	3	3	1	7
	Totaal	5	4	5	6	1	3	12	6	3	3	1	7
Psychisch geweld (openbare weg)	Vol.	43	40	43	42	46	26	30	37	53	42	40	70
	Totaal	43	40	43	42	46	26	30	37	53	42	40	70
Psychisch geweld (andere openbare plaats)	Vol.	3	2	5	1	2	1	2	4	4		5	4
	Totaal	3	2	5	1	2	1	2	4	4		5	4
Psychisch geweld (publiek toegankelijke plaats)	Vol.	15	14	23	15	16	19	15	19	21	21	19	22
	Pog.	1											
Totaal	16	14	23	15	16	19	15	19	21	21	19	22	
Diefstal gewapenderhand (openbaar vervoer)	Vol.	3				2							
	Totaal	3				2							
Diefstal gewapenderhand (openbare weg)	Vol.	8		2	3				1		1		2
	Pog.	1		1		1	1		1				
Totaal	9		3	3	1	1		2		1		2	
Diefstal gewapenderhand (publiek toegank. plaats)	Vol.	4				3	6	3	1			2	1
	Pog.	2					1						



### FE Geweld in de publieke ruimte

		2000	2013	2014	2015	2016	2017	2018	2019	2020	2021	2022	2023
	<b>Totaal</b>	<b>6</b>				3	7	3	1			2	1
<b>Diefstal geweld zonder wapen (openbaar vervoer)</b>	<b>Vol.</b>	2	1	3	1	1			3			4	2
	<b>Pog.</b>	1											1
	<b>Totaal</b>	<b>3</b>	<b>1</b>	<b>3</b>	<b>1</b>	<b>1</b>			<b>3</b>			<b>4</b>	<b>3</b>
<b>Diefstal geweld zonder wapen (openbare weg)</b>	<b>Vol.</b>	12	6	9	6	8	3	9	5	8	6	2	5
	<b>Pog.</b>		2	2		3			4	1	3		3
	<b>Totaal</b>	<b>12</b>	<b>8</b>	<b>11</b>	<b>6</b>	<b>11</b>	<b>3</b>	<b>9</b>	<b>9</b>	<b>9</b>	<b>9</b>	<b>2</b>	<b>8</b>
<b>Diefstal geweld zonder wapen (and. openb. plaats)</b>	<b>Vol.</b>		1			1		1		1			
	<b>Pog.</b>					1					1	1	
	<b>Totaal</b>		<b>1</b>			<b>2</b>		<b>1</b>		<b>1</b>	<b>1</b>	<b>1</b>	
<b>Diefstal geweld zonder wapen (pub. toegank. pl.)</b>	<b>Vol.</b>	5	1	3	5	5	3	4	5	2		3	1
	<b>Pog.</b>	3					1				1		
	<b>Totaal</b>	<b>8</b>	<b>1</b>	<b>3</b>	<b>5</b>	<b>5</b>	<b>4</b>	<b>4</b>	<b>5</b>	<b>2</b>	<b>1</b>	<b>3</b>	<b>1</b>



## FE Andere

		2000	2013	2014	2015	2016	2017	2018	2019	2020	2021	2022	2023
Nepagenten	Vol.	1		1	1	1	3	2	1				
	Pog.				1			1					
	<b>Totaal</b>	<b>1</b>		<b>1</b>	<b>2</b>	<b>1</b>	<b>3</b>	<b>3</b>	<b>1</b>				
Terrorisme, extremisme en radicalisme	Vol.				3	1		1		2			
	Totaal				3	1		1		2			
Cyberbelaging	Vol.	15	5	15	4	4	9	10	13	7	14	11	16
	Totaal	15	5	15	4	4	9	10	13	7	14	11	16
Identiteitsfraude	Vol.	4	11	15	14	22	22	17	26	13	16	28	33
	Pog.							1			1		
	<b>Totaal</b>	<b>4</b>	<b>11</b>	<b>15</b>	<b>14</b>	<b>22</b>	<b>22</b>	<b>18</b>	<b>26</b>	<b>13</b>	<b>17</b>	<b>28</b>	<b>33</b>

# ***POLITIËLE CRIMINALITEITSSTATISTIEKEN***

---

*PLEEGPLAATS: POLITIEZONE*

**ORNEAU-MEHAIGNE**

***Bijlage IV: Geregistreeerde feiten  
Geen Misdrijf***





## ORNEAU-MEHAIGNE

### Niet-crimineel feit

#### Ziekte / overlijden / vermist

	2000	2013	2014	2015	2016	2017	2018	2019	2020	2021	2022	2023
Zelfmoord	11	26	23	22	14	15	20	23	13	25	31	27
Ziek persoon	7	5	11	6	7	7	10	14	14	12	8	8
Verdacht overlijden	2	4	4	4	3	3	1	2	3	1	2	3
Natuurlijk overlijden	4	5	6	5	1	4	3	3		2	1	1
Vermist persoon (verdwijning)	27	9	15	6	9	7	15	11	8	8	8	5
Ongeval (exclusief verkeer)	10	3	8	4	1	7	4	3	5	6		
Veiligheid werknemers (arbeidsongeval)												6
Persoon met geheugenverlies				1								
Andere	2											
<b>Totaal</b>	<b>63</b>	<b>52</b>	<b>67</b>	<b>48</b>	<b>35</b>	<b>43</b>	<b>53</b>	<b>56</b>	<b>43</b>	<b>54</b>	<b>50</b>	<b>50</b>

#### Oproepen

	2000	2013	2014	2015	2016	2017	2018	2019	2020	2021	2022	2023
Alarm	2			3			2	1	2		2	
Oproepen	6	1	1				2	2	1	1		1
<b>Totaal</b>	<b>8</b>	<b>1</b>	<b>1</b>	<b>3</b>			<b>4</b>	<b>3</b>	<b>3</b>	<b>1</b>	<b>2</b>	<b>1</b>

#### Sociale problemen

	2000	2013	2014	2015	2016	2017	2018	2019	2020	2021	2022	2023
Familiale moeilijkheden	105	17	22	15	4	4	8	6	12	8	41	45
Twist, onenigheid (geen slagen)	31	31	19	12	6	4	6	4	5	4	1	6
Burgerlijke zaak	25	12	11	3	1	3	1	1	1	3	3	4
Jeugdbescherming	61	26	17	18	14	11	9	6	12	20	16	15
Andere	9	2		1	1	3		2	3	3	2	2
<b>Totaal</b>	<b>231</b>	<b>88</b>	<b>69</b>	<b>49</b>	<b>26</b>	<b>25</b>	<b>24</b>	<b>19</b>	<b>33</b>	<b>38</b>	<b>63</b>	<b>72</b>

#### Rampen

2000	2013	2014	2015	2016	2017	2018	2019	2020	2021	2022	2023
------	------	------	------	------	------	------	------	------	------	------	------



## Rampen

	2000	2013	2014	2015	2016	2017	2018	2019	2020	2021	2022	2023
Gaslek										1		
Instorting	1											
Wateroverlast	1											
Waterschade										1		
<b>Totaal</b>	<b>2</b>									<b>2</b>		

## Openbare orde

	2000	2013	2014	2015	2016	2017	2018	2019	2020	2021	2022	2023
Verstoring	1	5	3	5	2	3	4	1	1		1	
Andere	5											
<b>Totaal</b>	<b>6</b>	<b>5</b>	<b>3</b>	<b>5</b>	<b>2</b>	<b>3</b>	<b>4</b>	<b>1</b>	<b>1</b>		<b>1</b>	

## Verdachte handelingen

	2000	2013	2014	2015	2016	2017	2018	2019	2020	2021	2022	2023
	44	30	25	15	7	3	1	1	4	4	4	4
<b>Totaal</b>	<b>44</b>	<b>30</b>	<b>25</b>	<b>15</b>	<b>7</b>	<b>3</b>	<b>1</b>	<b>1</b>	<b>4</b>	<b>4</b>	<b>4</b>	<b>4</b>

## Gevonden voorwerpen

	2000	2013	2014	2015	2016	2017	2018	2019	2020	2021	2022	2023
	4	3		6	3	2	1	1	1			
<b>Totaal</b>	<b>4</b>	<b>3</b>		<b>6</b>	<b>3</b>	<b>2</b>	<b>1</b>	<b>1</b>	<b>1</b>			

## Verloren voorwerpen

	2000	2013	2014	2015	2016	2017	2018	2019	2020	2021	2022	2023
	160	746	727	674	673	719	901	818	672	726	738	690
<b>Totaal</b>	<b>160</b>	<b>746</b>	<b>727</b>	<b>674</b>	<b>673</b>	<b>719</b>	<b>901</b>	<b>818</b>	<b>672</b>	<b>726</b>	<b>738</b>	<b>690</b>

## Andere niet misdrijven

	2000	2013	2014	2015	2016	2017	2018	2019	2020	2021	2022	2023
Niet-naleving van voorwaarden					1							1
Proces-verbaal van inlichtingen	41	74	74	28	9	7	10	8	10	16	4	12


**Andere niet misdrijven**

	2000	2013	2014	2015	2016	2017	2018	2019	2020	2021	2022	2023
Kennisgeving		33	31	24	20	37	23	52	47	58	55	35
Onopzettelijke beschadiging kabels (niet telecom)			1									
Gedrag in relatie tot gewelddadige radicalisering							1		1			
Vraag seining elektronisch toezicht											6	19
Toezichtstaak wapens	1	1		2			1	1	5	9	93	70
Andere niet misdrijven	15											
<b>Totaal</b>	<b>57</b>	<b>108</b>	<b>106</b>	<b>54</b>	<b>30</b>	<b>44</b>	<b>35</b>	<b>61</b>	<b>63</b>	<b>83</b>	<b>158</b>	<b>137</b>