

# ***POLITIËLE CRIMINALITEITSSTATISTIEKEN***

---

*PLEEGPLAATS: POLITIEZONE*

**ZP NAMUR CAPITALE**

**2000 - 2023**

*Federale Politie - DGRIDRIIBIPOL*

# ***POLITIËLE CRIMINALITEITSSTATISTIEKEN***

---

***PLEEGPLAATS: POLITIEZONE***

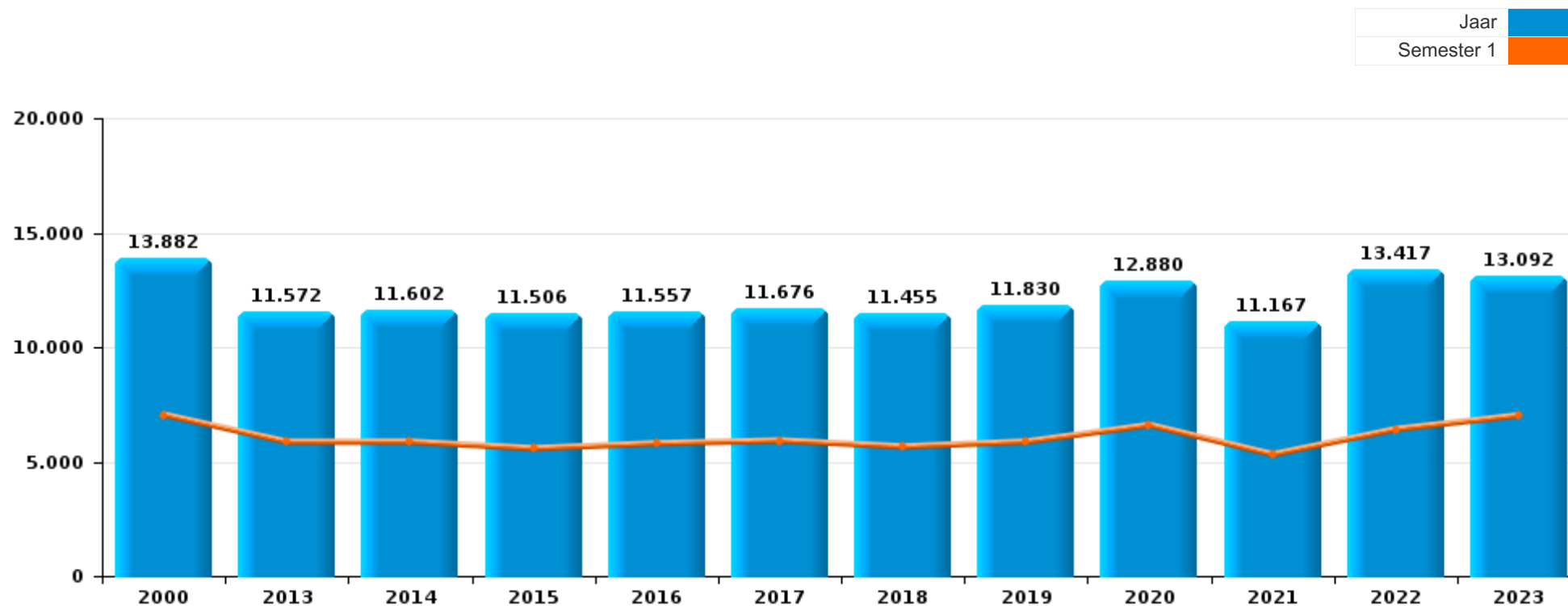
**ZP NAMUR CAPITALE**

***DEEL I : GERECHTELIJKE INBREUKEN***



**ZP NAMUR CAPITALE**

	2000	2013	2014	2015	2016	2017	2018	2019	2020	2021	2022	2023
<b>Totaal aantal misdrijven</b>	13.882	11.572	11.602	11.506	11.557	11.676	11.455	11.830	12.880	11.167	13.417	13.092





## ZP NAMUR CAPITALE

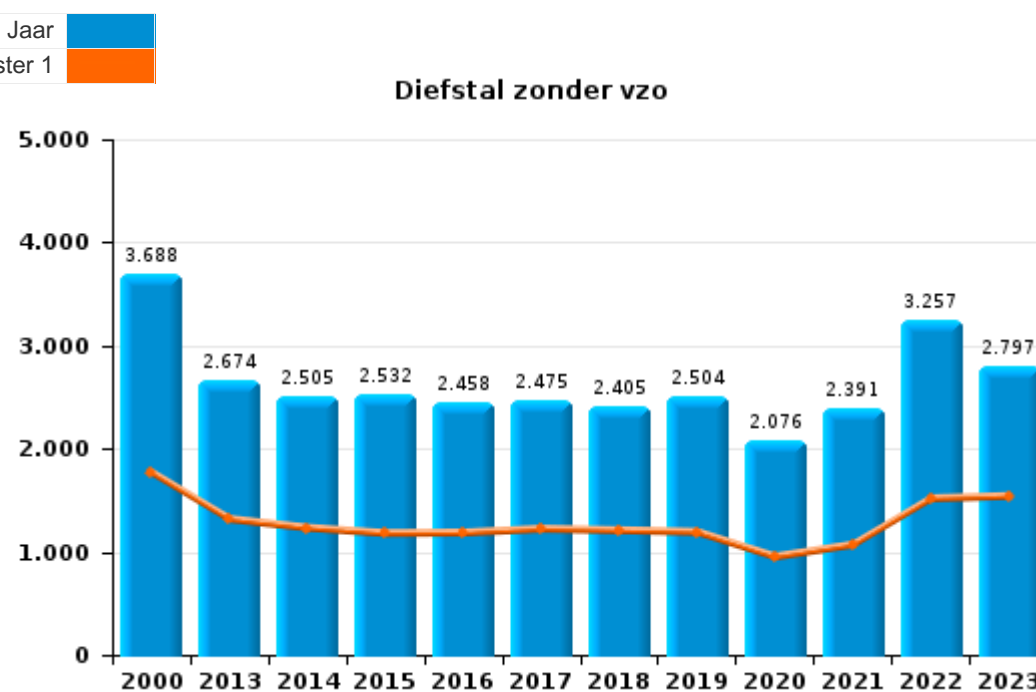
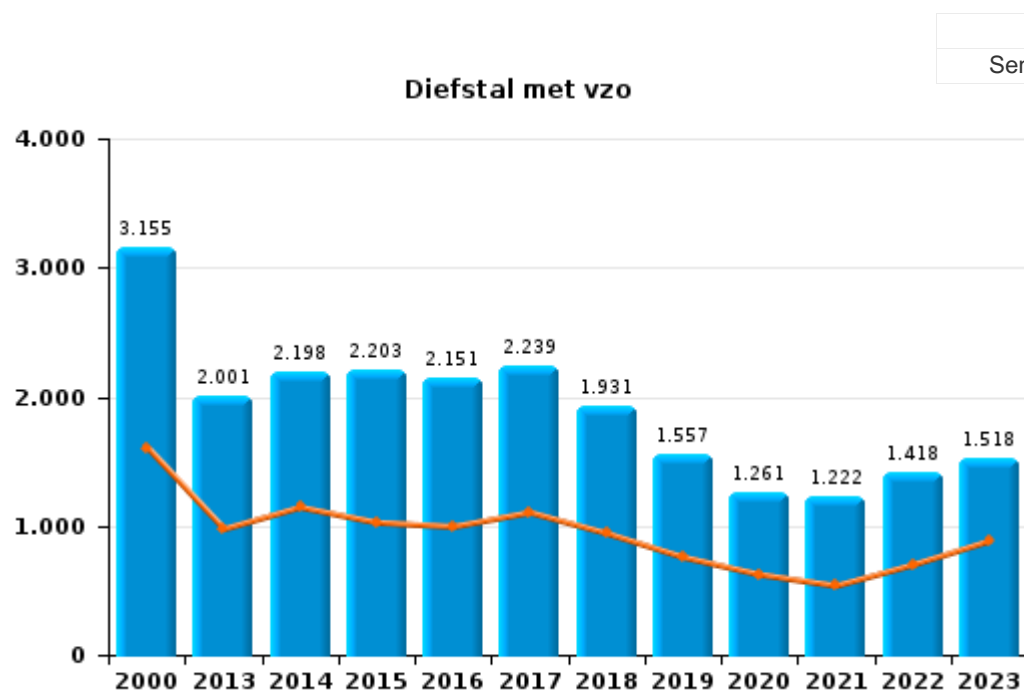
	2000	2013	2014	2015	2016	2017	2018	2019	2020	2021	2022	2023
Diefstal en afpersing	7.068	4.762	4.778	4.833	4.710	4.768	4.399	4.130	3.385	3.674	4.779	4.388
Misdr. tegen de lichamelijke integriteit	1.166	1.122	1.216	1.173	1.235	1.185	1.338	1.362	1.195	1.127	1.327	1.210
Beschadigen van eigendom	1.431	1.157	1.050	905	963	958	911	922	734	843	923	855
Bedrog	782	555	547	535	503	560	650	612	661	817	1.027	960
Drugs	268	443	538	628	592	573	559	665	617	529	656	990
Misdr. tegen de openbare veiligheid	639	516	507	495	474	473	503	594	538	501	584	567
Dronkenschap en alcohol	759	412	442	431	404	397	462	425	408	451	679	772
Misdr. tegen andere morele waarden en gevoelens	202	441	442	439	427	445	549	578	615	603	630	633
Informatiecriminaliteit		373	325	335	421	485	365	442	579	641	955	799
Vreemdelingenwetgeving	78	271	334	294	295	290	372	279	307	377	434	502
Wapens en springstoffen	127	188	240	231	272	250	324	301	188	204	243	309
Misdr. tegen de openbare trouw	303	285	186	258	230	243	178	213	236	177	205	156
Zedenmisdrijven	197	169	129	156	158	221	185	230	277	228	263	238
Volksgesondheid	2	4	3	12	6		10	11	1.692	270	24	5
Misdr. tegen de familie	287	237	165	198	169	139	123	165	158	163	119	96
Andere bijzondere wetten	56	15	34	54	144	89	49	403	732	35	34	87
Misdr. tegen gezag van de overheid	88	89	108	86	92	92	86	86	102	96	98	93
Jeugdbescherming	42	77	89	71	83	96	60	80	61	79	115	126
Sociaal strafwetboek		66	101	79	74	110	65	62	58	65	50	46
Misdr. tegen het juridisch statuut van het kind	25	63	68	51	58	59	53	77	63	71	70	72
Milieu	99	99	73	66	62	58	43	33	47	48	52	46
Bevolkingsregister	35	87	88	44	43	44	21	23	78	31	19	25
Bescherming personen	57	24	19	37	44	39	40	32	53	44	51	49
Identiteitskaart	7	18	12	14	21	21	28	18	12	16	8	16
Arbeid	19	17	17	15	15	16	9	14	18	19	13	3
Misdr. tegen de persoonlijke vrijheid	5	11	17	13	9	13	19	23	16	15	21	11
Overtreding Strafwetboek	99	2	4	4	1	2	2	1	1	3	1	
Bescherming van de openbare inkomsten		16	24	10	8	14	9	8	7	10	8	5
Onwettige uitoefening van het openbaar gezag	6	7	5	7	7	9	9	9	9	6	5	6
Economische wetgeving	5	7	3	5	7	10	5	4	12	6	9	9
Handelspraktijken	23	11	6	4	1	2	3	3	1	3	3	
Mensenhandel		6	9	9	5	5	8	1	6	2	2	3
Andere inbreuken Strafwetboek			4	3	3	6	3	14	3	1	3	3
Hormonen en doping		6	1	1	9	1	4	4	2	1		
Huisjesmelkerij		5	11	1	3	1		2	4	1		1
Militair strafrecht en militie	2	6	4	1	2	1	4	1	3	3		1
Misdr. tegen de veiligheid van de staat	1	1	3	7	4		1	3		2	3	
Voetbalwet		1			3				1	1	2	8
Private veiligheid	4	2				1	5					
Aanzetten misdaden of wanbedrijven									1	4	2	2
Exploitatie van bedelarij		1		1			1					
<b>Subtotaal</b>	<b>13.882</b>	<b>11.572</b>	<b>11.602</b>	<b>11.506</b>	<b>11.557</b>	<b>11.676</b>	<b>11.455</b>	<b>11.830</b>	<b>12.880</b>	<b>11.167</b>	<b>13.417</b>	<b>13.092</b>
<b>Overtreding lokaal politiereglement</b>	<b>1</b>	<b>316</b>	<b>393</b>	<b>285</b>	<b>328</b>	<b>538</b>	<b>682</b>	<b>825</b>	<b>1.092</b>	<b>829</b>	<b>812</b>	<b>2.190</b>
<b>Subtotaal</b>	<b>1</b>	<b>316</b>	<b>393</b>	<b>285</b>	<b>328</b>	<b>538</b>	<b>682</b>	<b>825</b>	<b>1.092</b>	<b>829</b>	<b>812</b>	<b>2.190</b>
<b>Totaal</b>	<b>13.883</b>	<b>11.888</b>	<b>11.995</b>	<b>11.791</b>	<b>11.885</b>	<b>12.214</b>	<b>12.137</b>	<b>12.655</b>	<b>13.972</b>	<b>11.996</b>	<b>14.229</b>	<b>15.282</b>



## I.1. Inbreukcategorie : Diefstal en afpersing (top 5 inbreuken op nationaal niveau 2023)

## ZP NAMUR CAPITALE

	2000	2013	2014	2015	2016	2017	2018	2019	2020	2021	2022	2023
Diefstal zonder vzo	3.688	2.674	2.505	2.532	2.458	2.475	2.405	2.504	2.076	2.391	3.257	2.797
Diefstal met vzo	3.155	2.001	2.198	2.203	2.151	2.239	1.931	1.557	1.261	1.222	1.418	1.518
Afpersing	55	64	49	53	57	22	32	35	32	40	52	51
Diefstal niet nader bepaald	169	22	25	45	44	32	31	32	16	21	52	22
Andere	1	1	1					2				
<b>Totaal</b>	<b>7.068</b>	<b>4.762</b>	<b>4.778</b>	<b>4.833</b>	<b>4.710</b>	<b>4.768</b>	<b>4.399</b>	<b>4.130</b>	<b>3.385</b>	<b>3.674</b>	<b>4.779</b>	<b>4.388</b>





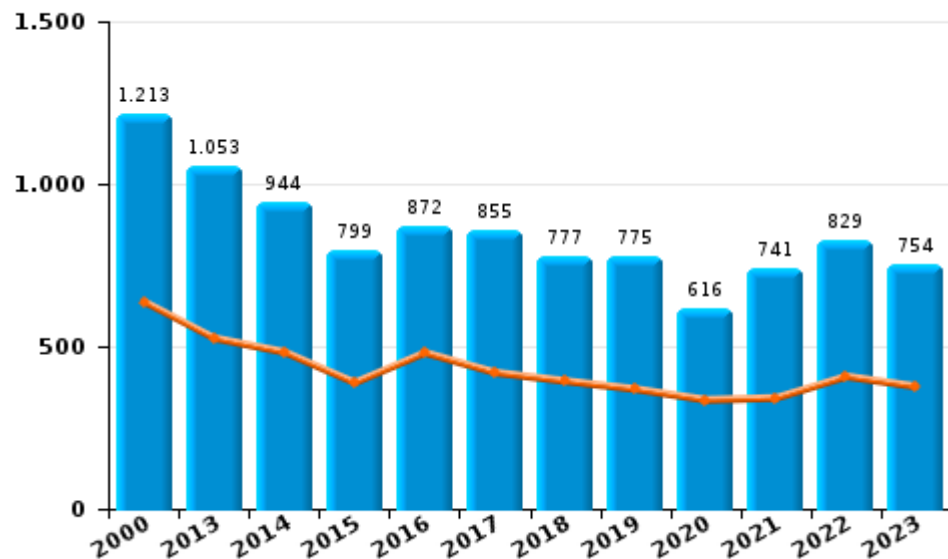
## I.2. Inbreukcategorie : Beschadigen van eigendom (top 5 inbreuken op nationaal niveau 2023)

## ZP NAMUR CAPITALE

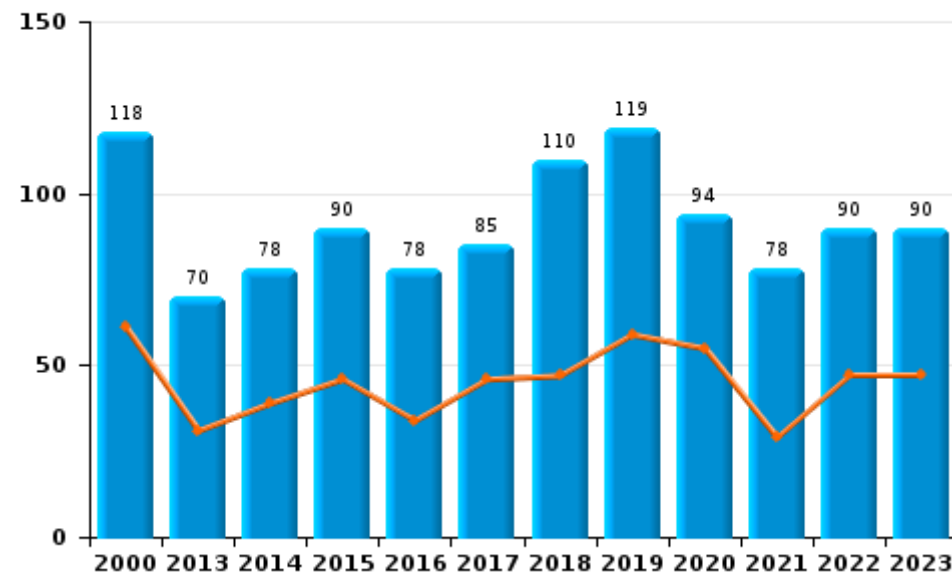
	2000	2013	2014	2015	2016	2017	2018	2019	2020	2021	2022	2023
<b>Vandalisme</b>	1.213	1.053	944	799	872	855	777	775	616	741	829	754
<b>Opzettelijke brandstichting</b>	55	45	46	63	56	61	65	81	49	48	42	49
<b>Onopzettelijke brandstichting</b>	63	25	32	27	22	24	45	38	45	30	48	41
<b>Vernieling, onbruikbaarmaking, beschadiging</b>	100	34	28	16	13	18	24	28	24	24	4	11
<b>Totaal</b>	<b>1.431</b>	<b>1.157</b>	<b>1.050</b>	<b>905</b>	<b>963</b>	<b>958</b>	<b>911</b>	<b>922</b>	<b>734</b>	<b>843</b>	<b>923</b>	<b>855</b>

Jaar	Semester 1

Vandalisme



Brandstichting

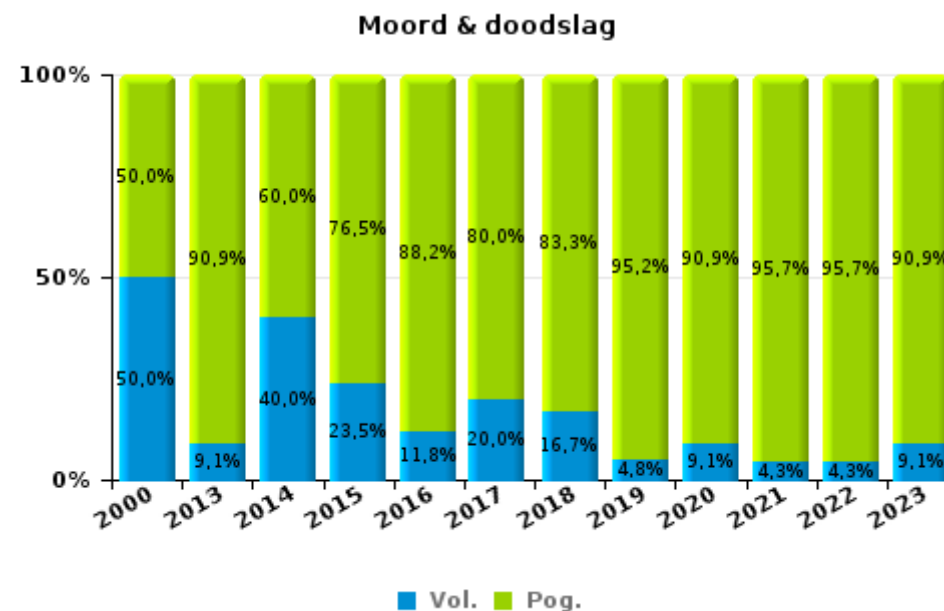
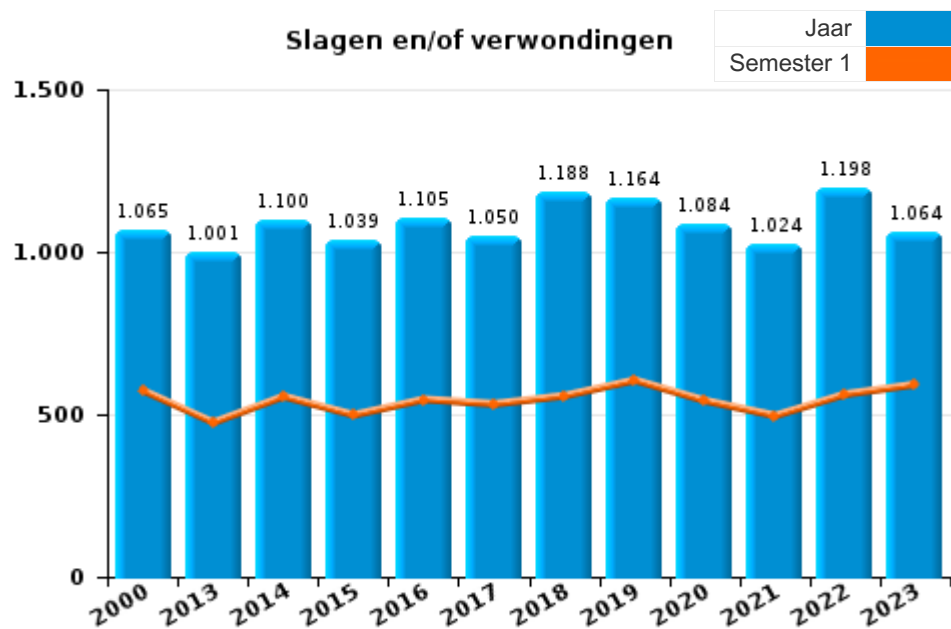




I.3. Inbreukcategorie : Misdrijven tegen de lichamelijke integriteit (top 5 inbreuken op nationaal niveau 2023)

ZP NAMUR CAPITALE

	2000	2013	2014	2015	2016	2017	2018	2019	2020	2021	2022	2023
<b>Slagen en/of verwondingen</b>	1.065	1.001	1.100	1.039	1.105	1.050	1.188	1.164	1.084	1.024	1.198	1.064
<b>Andere</b>	97	110	106	117	113	115	126	177	89	80	106	124
<b>Moord &amp; doodslag</b>	4	11	10	17	17	20	24	21	22	23	23	22
<b>Totaal</b>	<b>1.166</b>	<b>1.122</b>	<b>1.216</b>	<b>1.173</b>	<b>1.235</b>	<b>1.185</b>	<b>1.338</b>	<b>1.362</b>	<b>1.195</b>	<b>1.127</b>	<b>1.327</b>	<b>1.210</b>

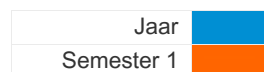




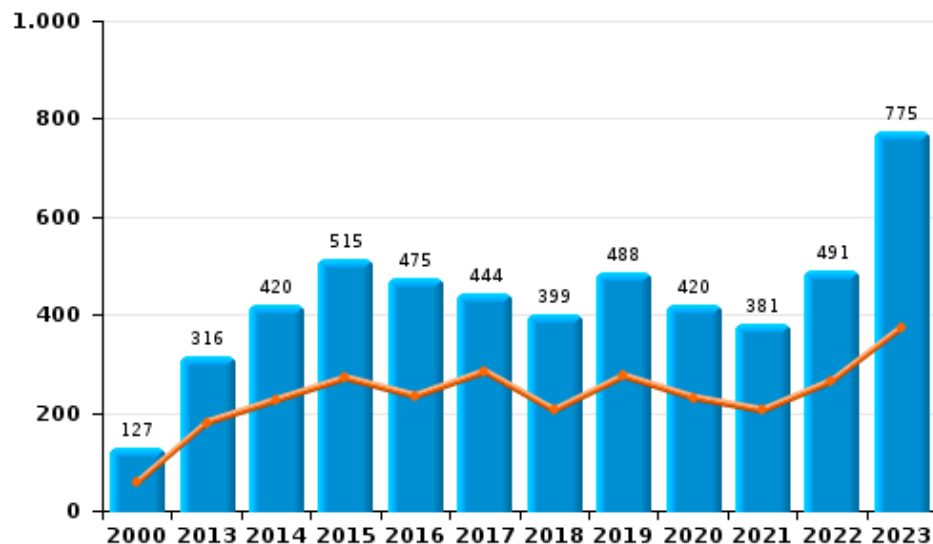
I.4. Inbreukcategorie : Drugs (top 5 inbreuken op nationaal niveau 2023)

ZP NAMUR CAPITALE

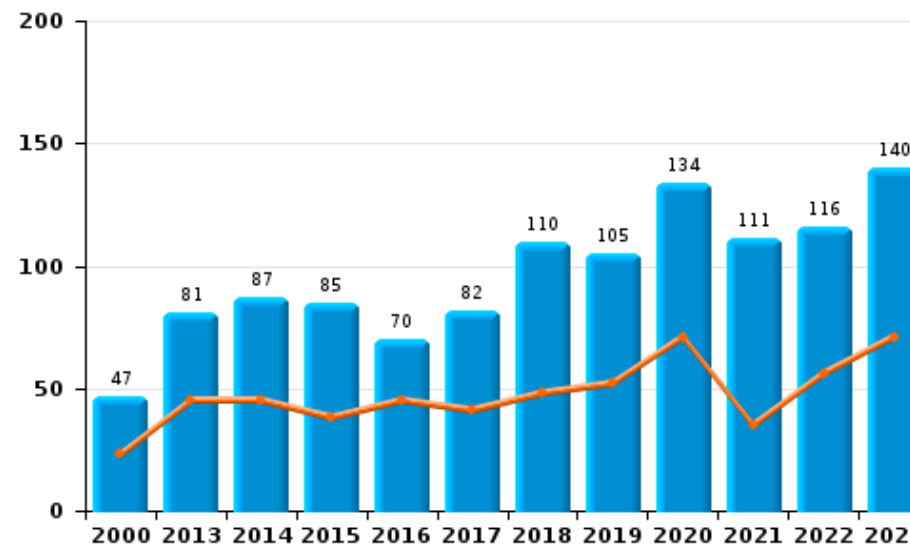
	2000	2013	2014	2015	2016	2017	2018	2019	2020	2021	2022	2023
<b>Bezit</b>	127	316	420	515	475	444	399	488	420	381	491	775
<b>Handel</b>	47	81	87	85	70	82	110	105	134	111	116	140
<b>Andere</b>	5	8	7	10	8	13	11	24	21	18	25	37
<b>Gebruik</b>	84	9	3	3	4	9	15	9	3	5	13	22
<b>In- en uitvoer</b>	5	16	13	10	27	19	20	31	26	3	4	3
<b>Fabricatie</b>		13	8	5	8	6	4	8	13	11	7	13
<b>Totaal</b>	<b>268</b>	<b>443</b>	<b>538</b>	<b>628</b>	<b>592</b>	<b>573</b>	<b>559</b>	<b>665</b>	<b>617</b>	<b>529</b>	<b>656</b>	<b>990</b>



Bezit



Handel







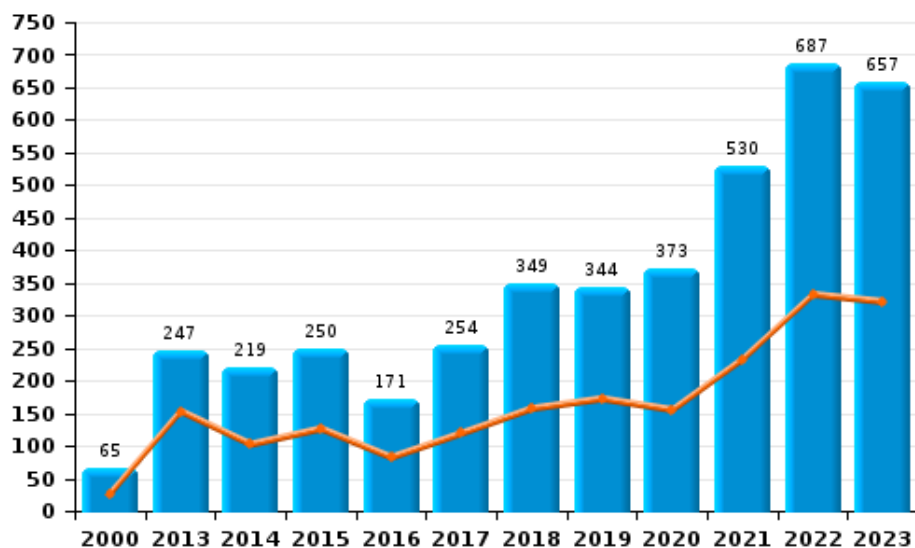
## I.5. Inbreukcategorie : Bedrog (top 5 inbreuken op nationaal niveau 2023)

## ZP NAMUR CAPITALE

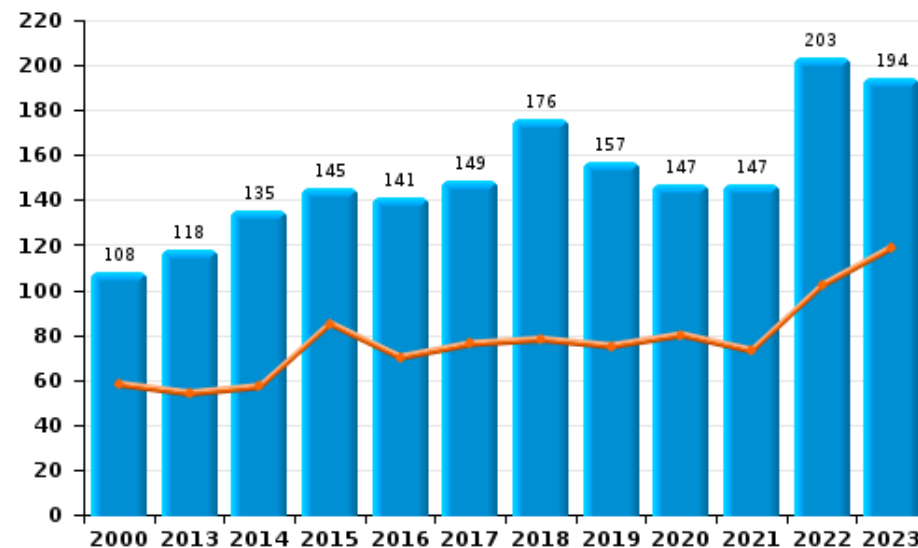
	2000	2013	2014	2015	2016	2017	2018	2019	2020	2021	2022	2023
<b>Oplichting</b>	65	247	219	250	171	254	349	344	373	530	687	657
<b>Misbruik van vertrouwen en verwante misdr.</b>	108	118	135	145	141	149	176	157	147	147	203	194
<b>Verduistering en bedrieglijke vernietiging</b>	434	22	33	23	35	21	27	23	24	32	29	19
<b>Heling</b>	42	49	58	36	43	60	37	26	32	25	61	32
<b>Flessentrekkerij</b>	79	73	38	45	48	23	26	15	24	30	16	20
<b>Bedrog: Andere</b>	50	28	33	17	25	19	17	24	45	30	18	22
<b>Misdr. ivm insolventie</b>	4	18	31	19	40	34	18	23	16	23	13	16
<b>Totaal</b>	<b>782</b>	<b>555</b>	<b>547</b>	<b>535</b>	<b>503</b>	<b>560</b>	<b>650</b>	<b>612</b>	<b>661</b>	<b>817</b>	<b>1.027</b>	<b>960</b>

Jaar	Semester 1
Jaar	Semester 1

Oplichting



Misbruik van vertrouwen en verwante misdr.





# ***POLITIËLE CRIMINALITEITSSTATISTIEKEN***

---

***PLEEGPLAATS: POLITIEZONE***

**ZP NAMUR CAPITALE**

***DEEL II : CRIMINELE FIGUREN / FENOMENEN***



## ZP NAMUR CAPITALE

### CF Diefstal vervoermiddel

	2000	2013	2014	2015	2016	2017	2018	2019	2020	2021	2022	2023
Autodiefstal	481	142	151	129	85	114	108	95	70	57	119	83
Motodiefstal	29	22	19	9	12	10	14	5	9	2	8	7
Carjacking	12	9	4	5	3	5	6	3	1	3	8	2
Homejacking	2				1		1	1	2		2	
Garagediefstal	3	9	7	5	2	13	9	14	3	4	13	11
Bromfietsdiefstal	137	29	42	39	37	48	32	14	18	18	24	35
Fietsdiefstal	102	74	148	151	209	327	234	177	157	186	194	167

### CF Inbraak

	2000	2013	2014	2015	2016	2017	2018	2019	2020	2021	2022	2023
Woninginbraak	1.019	916	987	1.000	829	922	781	699	535	464	567	552
Inbraak in bedrijf of handelszaak	384	190	192	237	128	176	145	130	94	108	123	88
Inbraak in openbare of overheidsinstelling	172	73	88	84	70	108	69	61	55	43	54	43
Ramkraak	1		2				2	1				
Inbraak in gebouw (totaal)	1.571	1.178	1.267	1.319	1.027	1.206	995	889	683	615	744	683

### CF Diefstal andere

	2000	2013	2014	2015	2016	2017	2018	2019	2020	2021	2022	2023
Diefstal gewapenderhand	67	70	55	65	72	65	46	45	50	42	55	45
Diefstal met geweld zonder wapen	346	283	293	326	331	224	225	212	190	219	231	233
Diefstal uit of aan voertuig	779	585	669	717	872	683	674	473	532	632	654	926
Sacjacking uit auto		1			1				1			
Diefstal van wapens en explosieven	35	33	26	41	27	35	26	29	19	19	18	31
Steaming				1	10	5	4	2			2	
Handtasroof	24	21	21	8	8	7	9	3	8	7	5	6
Grijpdiefstal	53	47	49	50	43	63	53	57	79	91	97	76
Zakkenrollerij	929	584	385	405	388	331	298	393	336	443	677	447
Winkeldiefstal	496	287	269	276	309	225	290	271	207	291	348	414
Diefstal met list	82	51	36	42	30	35	28	31	79	80	91	86
Metaaldiefstal	9	44	28	12	13	17	20	14	8	11	12	8
Werfdiefstal	43	47	30	36	34	42	45	33	26	34	25	31
Home-invasie				1	1	5		2	1		1	
Dierendiefstal	11	5	1	4	4	15	7	9	7	5	7	2
Ladingdiefstal		1		1	1	1		1		1		2



### ICT-criminaliteit

	2000	2013	2014	2015	2016	2017	2018	2019	2020	2021	2022	2023
Betaalkaartfraude	37	219	137	169	180	154	159	146	219	258	234	125
Phishing				1			4	7	16	31	27	26
Ransomware					1			1	1	2	2	1
Shouldersurfing		15	1	15	11	13	8	6	18	8	2	2
Skimming		3	1	5	2	3			2		1	2

### CF Andere

	2000	2013	2014	2015	2016	2017	2018	2019	2020	2021	2022	2023
Geweld tegen beroepen van algemeen belang	17	28	39	35	40	23	31	26	41	28	32	42
Groepsverkrachting	2	6	1		9	4	4	4	1	5	6	4
Graffiti	3	18	15	21	29	20	27	36	34	18	36	25
Beschadiging van auto	353	591	478	425	443	401	371	357	269	285	288	295
Steekpartij	1	3	6	3	7	6	9	11	8	8	18	6

### FE Intrafamiliaal geweld (IFG)

	2000	2013	2014	2015	2016	2017	2018	2019	2020	2021	2022	2023
IFG: fysiek, binnen het koppel	105	239	268	258	253	275	324	316	299	264	288	263
IFG: fysiek, tegen afstammelingen	19	39	34	32	32	34	30	41	42	49	43	35
IFG: fysiek, tegen andere leden	215	45	49	59	59	63	49	38	68	46	54	46
IFG: seksueel, binnen het koppel		1	3	2	4	4	6	3	4	3	2	2
IFG: seksueel, tegen afstammelingen	6	5	7	9	11	7	14	6	11	12	5	
IFG: seksueel, tegen andere leden	1			1	1	3				4	2	
IFG: psychisch, binnen het koppel	253	317	250	260	244	222	225	271	254	271	236	179
IFG: psychisch, tegen afstammelingen	2	4	1	2	9	9	4	11	8	6	9	8
IFG: psychisch, tegen andere leden	1	6	14	8	11	9	8	8	15	12	11	8
IFG: economisch, binnen het koppel	4	9	20	19	16	25	21	18	19	16	21	13
IFG: economisch, tegen afstammelingen	21	2	1		2	2	3			1	2	2
IFG: economisch, tegen andere leden	92	15	17	38	23	24	12	13	14	11	9	11

### FE Hormonen en doping

	2000	2013	2014	2015	2016	2017	2018	2019	2020	2021	2022	2023
Humane doping	5	7	2	2	9	1	5	5	3	2	2	1
Illegale vetmesting			1	1			1			4	1	



### FE Drugs

	2000	2013	2014	2015	2016	2017	2018	2019	2020	2021	2022	2023
Verkoop van cocaïne		12	23	14	15	19	33	38	57	45	45	71
Import-export van cocaïne										1		1
Verkoop van synthetische drugs		11	6	6	4	5	8	10	5	8	8	4
Productie van cannabis (teelt)		7	5	2	3	3	1	4	5	5	4	5
Import-export van cannabis in grote hoev.			2						1		1	
Verkoop van cannabis in grote hoeveelheid				1			2		1		4	1
Import-export van heroïne								1				1
Verkoop-handel van heroïne		9	5	19	14	8	13	11	21	13	9	9

### FE Wapenzwendel

	2000	2013	2014	2015	2016	2017	2018	2019	2020	2021	2022	2023
Handel en productie van vuurwapen	1	1	6	6	4	2	2	2		3	6	3
Handel en productie van niet-vuurwapen			1	2	2	2	1		2		1	

### FE Mensenhandel

	2000	2013	2014	2015	2016	2017	2018	2019	2020	2021	2022	2023
Mensenhandel - economische uitbuiting		2	6	7	3	2	4		2			1
Mensenhandel - seksuele uitbuiting	8	11	3	2	2	7	9	4	7	6	4	4



### FE Geweld in de publieke ruimte



	2000	2013	2014	2015	2016	2017	2018	2019	2020	2021	2022	2023
Fysiek geweld (openbaar vervoer)	40	49	47	42	59	37	37	34	31	24	22	39
Fysiek geweld (openbare weg)	433	394	475	424	428	416	473	448	418	453	532	430
Fysiek geweld (andere openbare plaats)	16	10	24	16	18	19	20	13	21	17	19	13
Fysiek geweld (publiek toegankelijke plaats)	157	105	111	118	128	106	99	135	97	90	120	105
Seksueel geweld (openbaar vervoer)	4	9	2	3	3	5	11	10	6	9	9	11
Seksueel geweld (openbare weg)	30	37	24	37	21	33	22	26	39	37	43	42
Seksueel geweld (andere openbare plaats)	7	3	6	7	4	3	7	4	8	1	6	3
Seksueel geweld (publiek toegankelijke plaats)	13	14	8	13	17	15	12	21	23	22	26	30
Psychisch geweld (openbaar vervoer)	49	42	55	42	25	42	29	29	25	25	28	32
Psychisch geweld (openbare weg)	225	267	280	239	210	255	271	310	310	328	377	431
Psychisch geweld (andere openbare plaats)	22	24	19	17	26	23	30	30	50	34	32	30
Psychisch geweld (publiek toegankelijke plaats)	125	99	91	91	117	78	108	126	96	78	114	105
Diefstal gewapenderhand (openbaar vervoer)	12	2	2		3	1		2	2	1		4
Diefstal gewapenderhand (openbare weg)	28	40	26	36	30	23	23	24	34	17	25	20
Diefstal gewapenderhand (andere openbare plaats)	6	2	2		1	1	3	1	2	4	5	1
Diefstal gewapenderhand (publiek toegank. plaats)	17	13	13	20	26	29	16	9	9	13	21	10
Diefstal geweld zonder wapen (openbaar vervoer)	52	22	33	20	20	15	9	12	11	10	10	15
Diefstal geweld zonder wapen (openbare weg)	203	159	162	202	209	140	134	133	115	147	150	154
Diefstal geweld zonder wapen (and. openb. plaats)	19	5	8	12	11	8	7	10	5	3	5	2
Diefstal geweld zonder wapen (pub. toegank. pl.)	38	55	49	38	43	30	29	29	23	28	33	38

### FE Andere

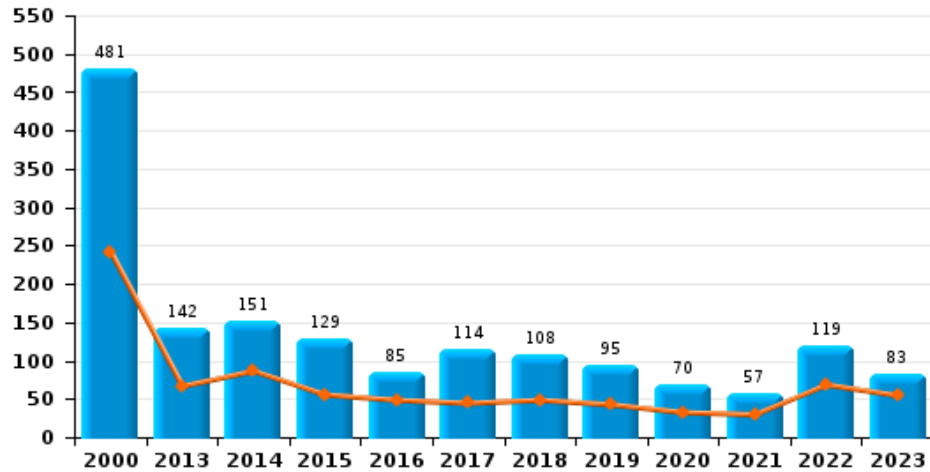
	2000	2013	2014	2015	2016	2017	2018	2019	2020	2021	2022	2023
Nepagenten	1	20	8	6	5	4	3			3	4	
Terrorisme, extremisme en radicalisme			4	7	5	2	1	2	2	3	4	5
Cyberbelaging	52	33	49	37	70	39	38	45	119	131	159	228
Identiteitsfraude	44	76	80	104	93	103	98	110	114	94	120	92



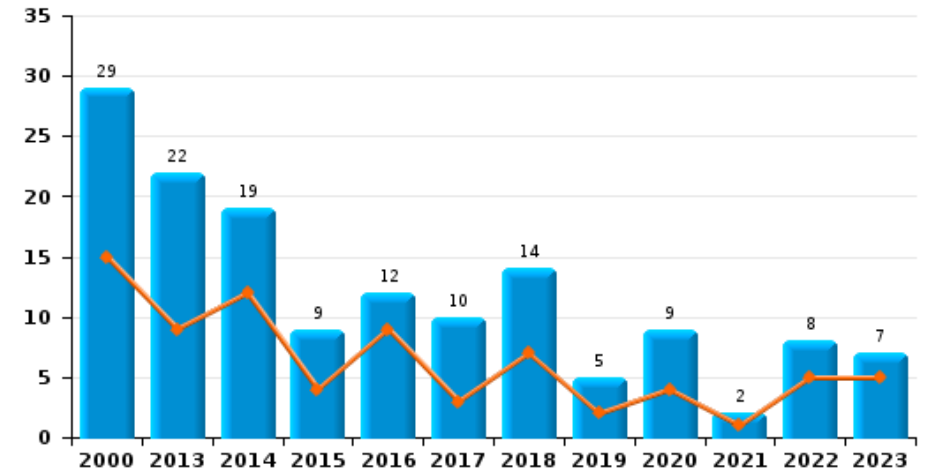
## ZP NAMUR CAPITALE

Jaar   
Semester 1 

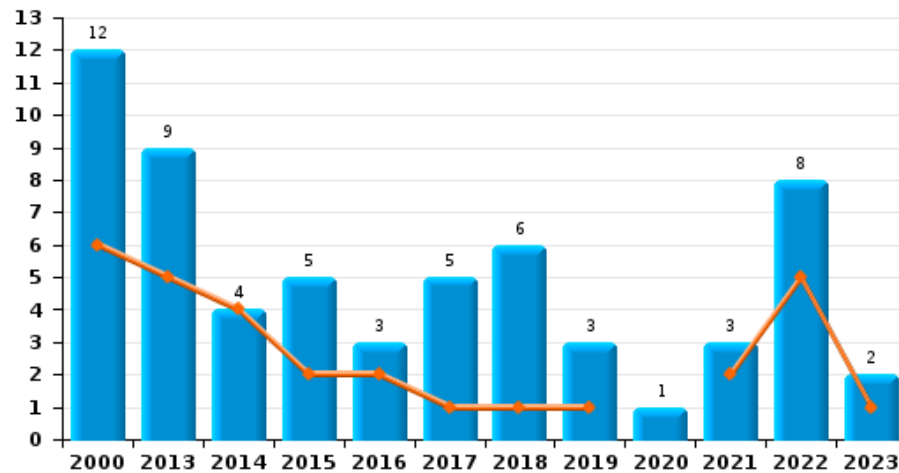
### Autodiefstal



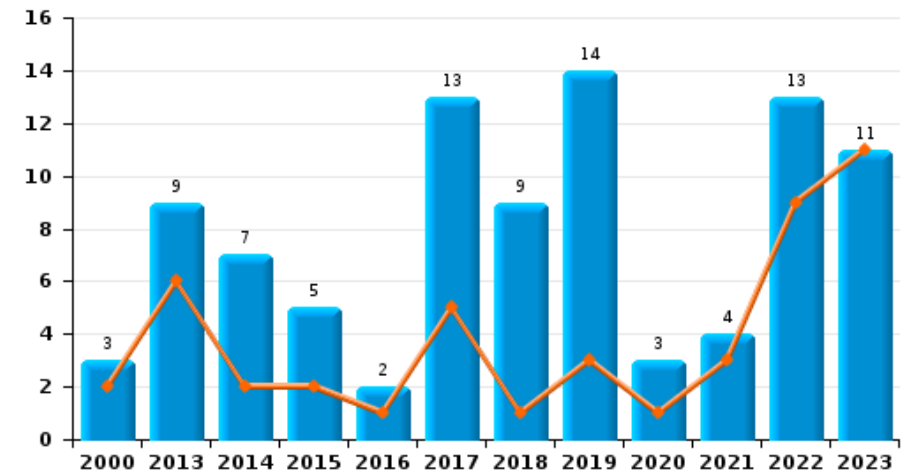
### Motodiefstal



### Carjacking



### Garagediefstal



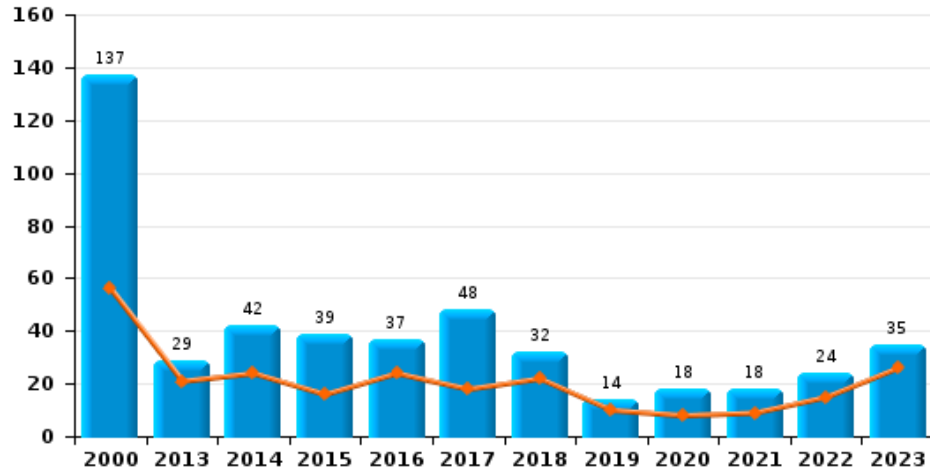




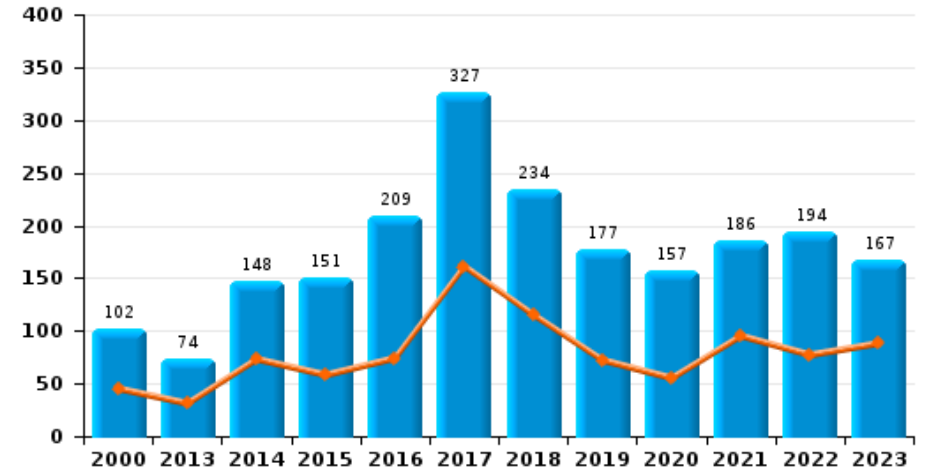
ZP NAMUR CAPITALE

Jaar	<span style="color: blue;">■</span>
Semester 1	<span style="color: orange;">■</span>

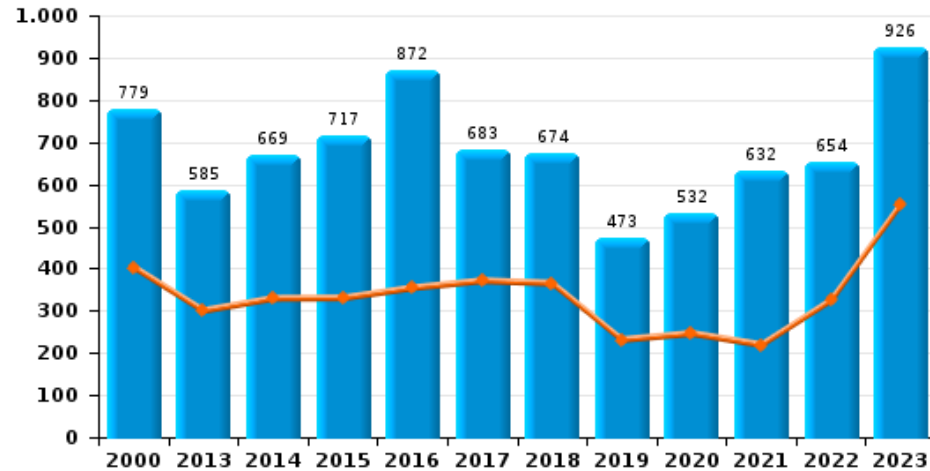
Bromfietsdiefstal



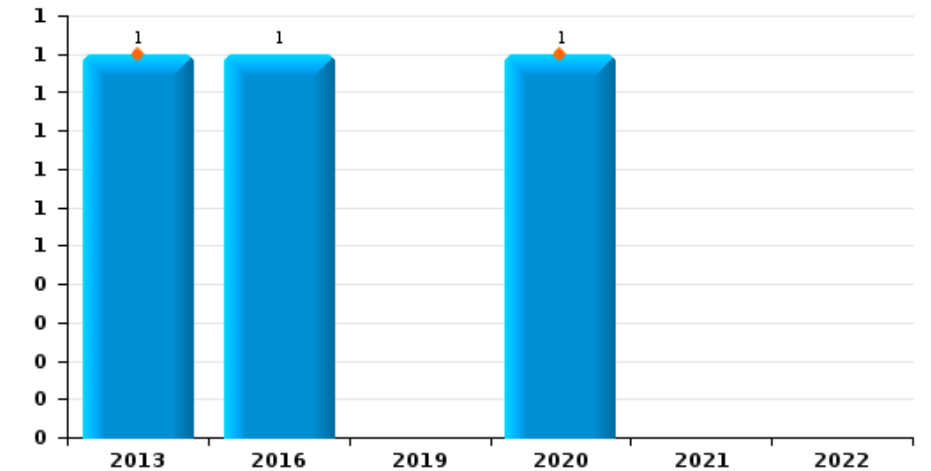
Fietsdiefstal



Diefstal uit of aan voertuig

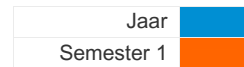


Sacjacking uit auto

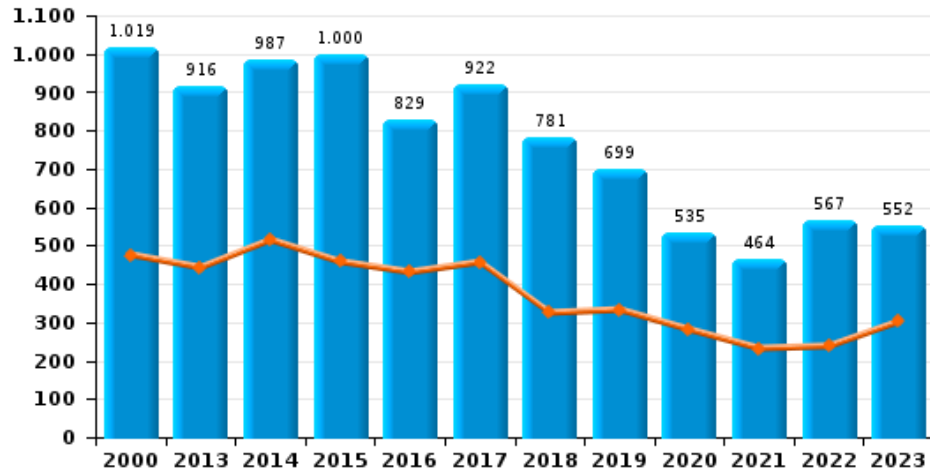




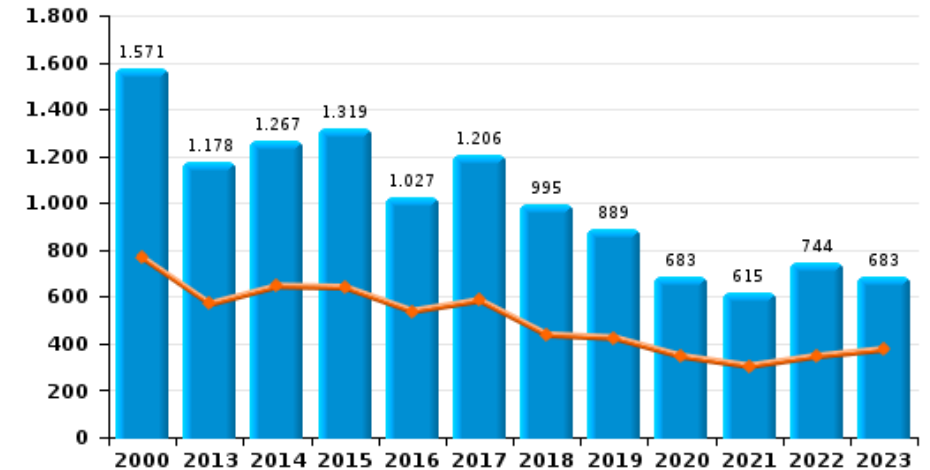
## ZP NAMUR CAPITALE



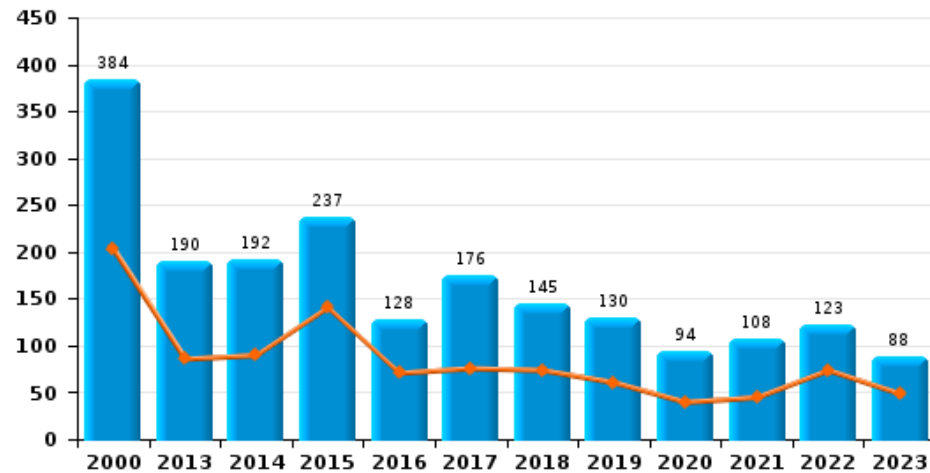
### Woninginbraak



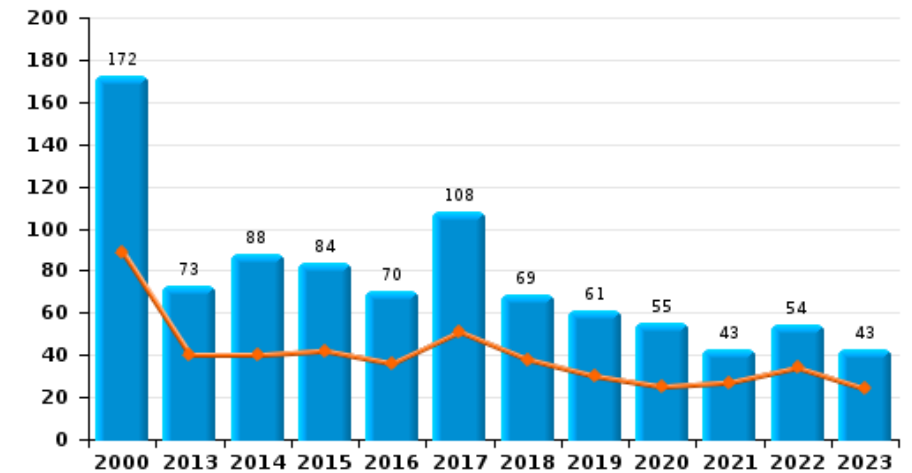
### Inbraak in gebouw (totaal)



### Inbraak in bedrijf of handelszaak

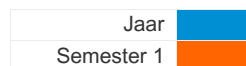


### Inbraak in openbare of overheidsinstelling

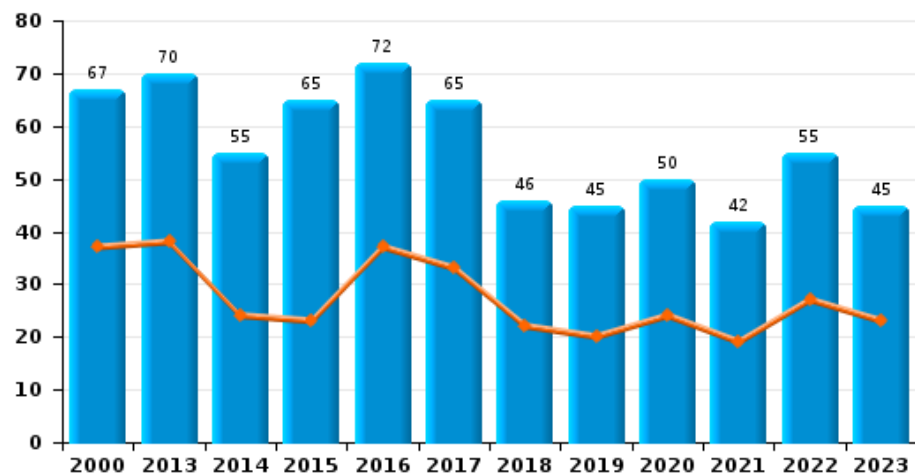




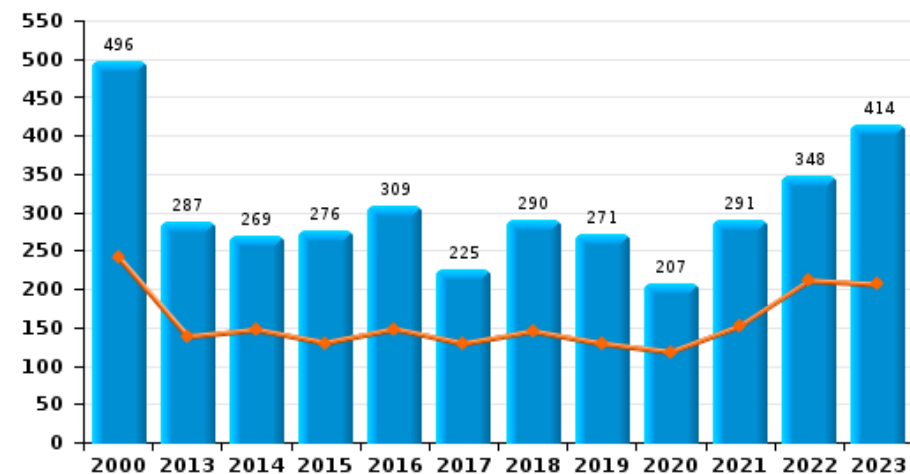
## ZP NAMUR CAPITALE



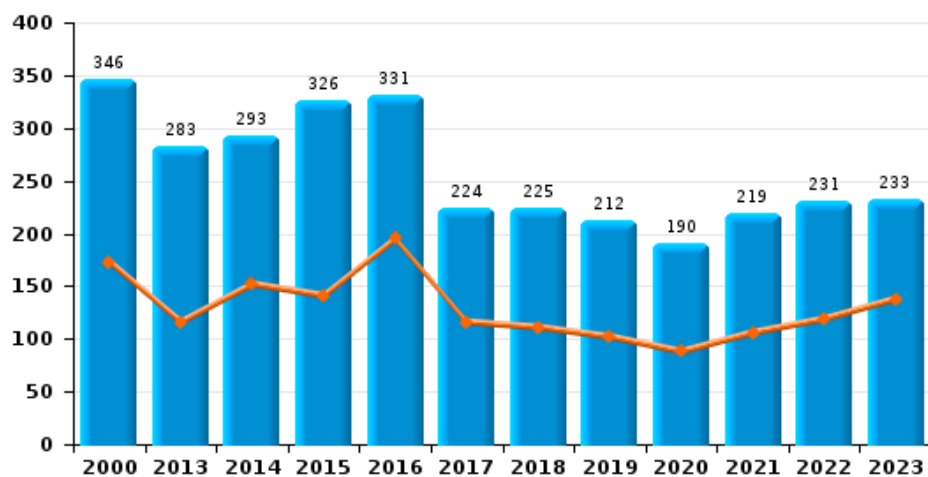
### Diefstal gewapenderhand



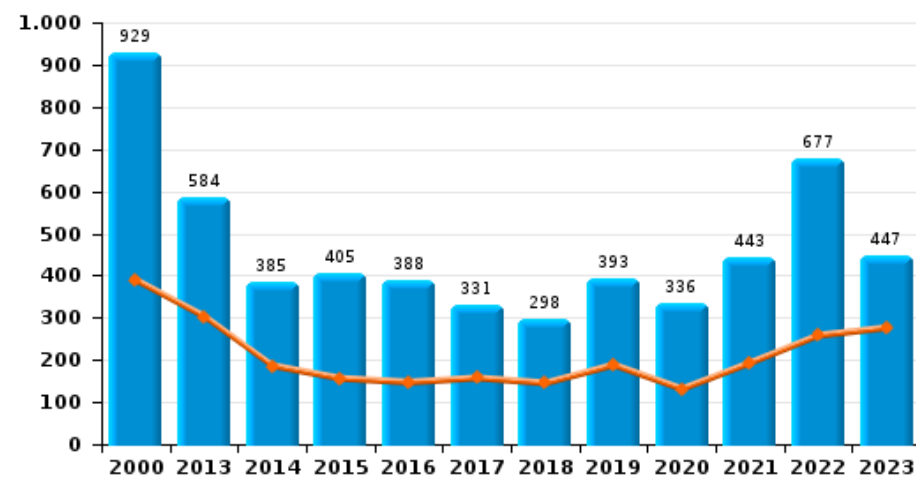
### Winkeldiefstal



### Diefstal met geweld zonder wapen



### Zakkenrollerij

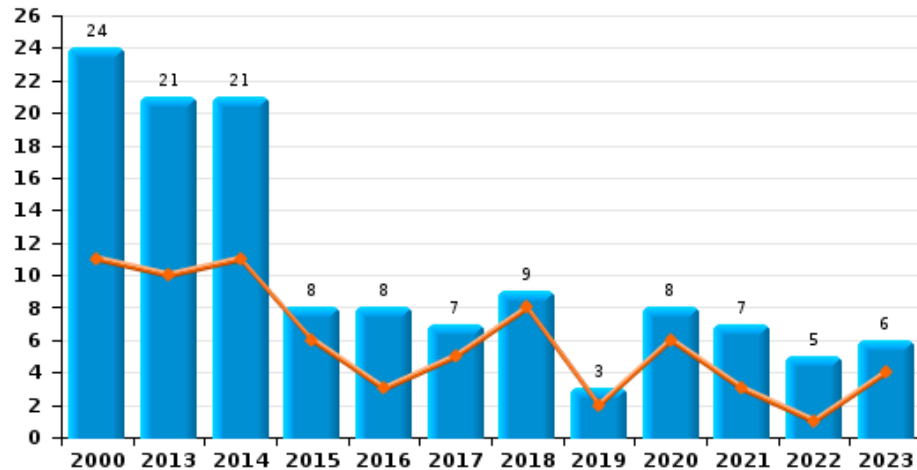




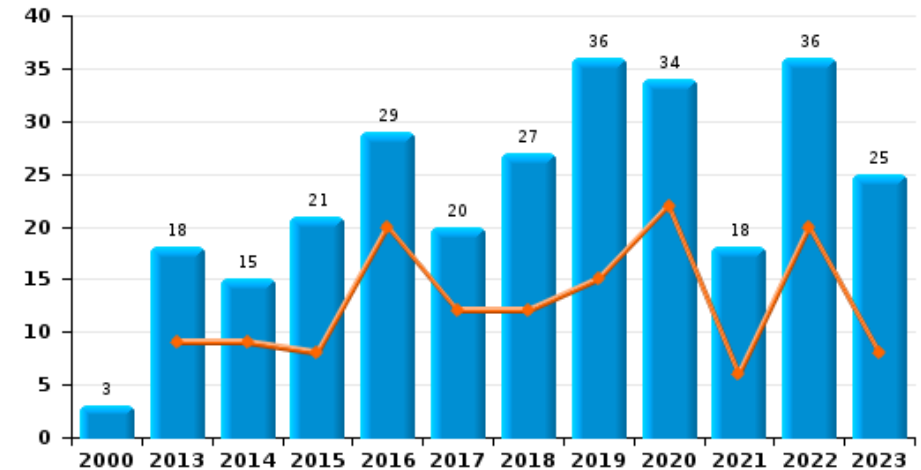
## ZP NAMUR CAPITALE

Jaar ■  
Semester 1 ■

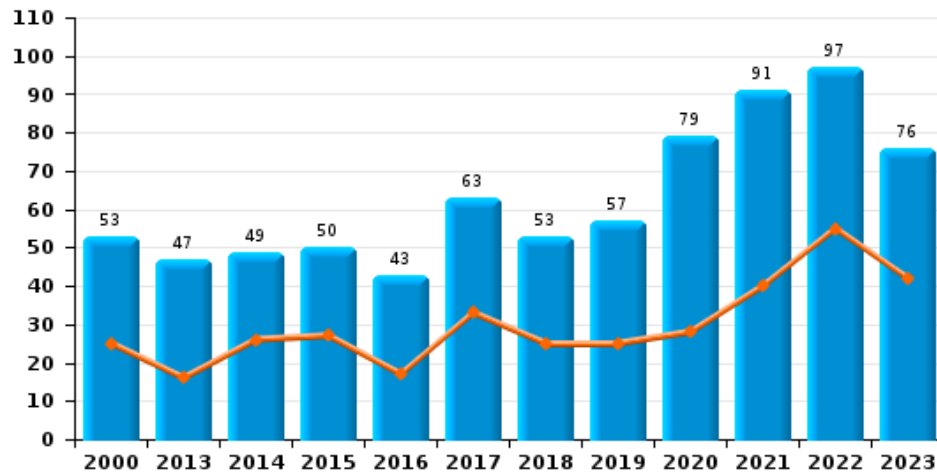
### Handtasroof



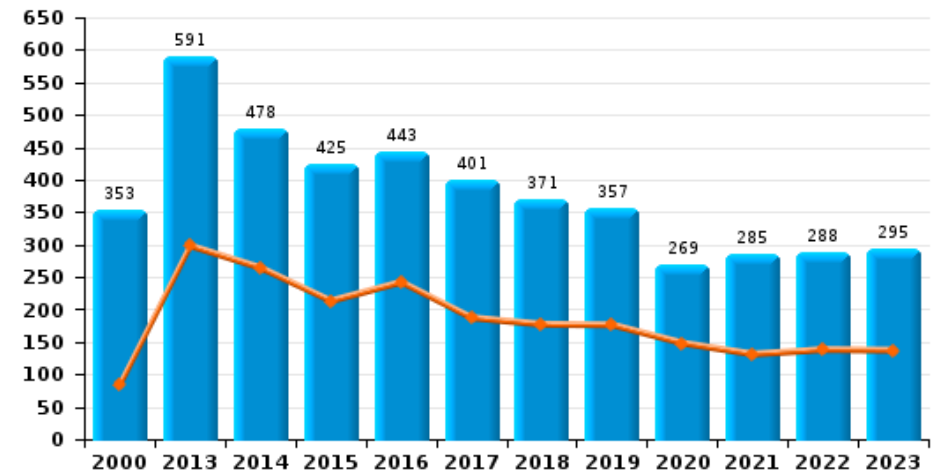
### Graffiti



### Grijpdiefstal



### Beschadiging van auto





## ZP NAMUR CAPITALE

### CF Diefstal vervoermiddel

		2000	2013	2014	2015	2016	2017	2018	2019	2020	2021	2022	2023
Autodiefstal	Sem 1	242	67	87	56	49	45	49	43	33	30	69	55
	Sem 2	239	75	64	73	36	69	59	52	37	27	50	28
Totaal		481	142	151	129	85	114	108	95	70	57	119	83
Motodiefstal	Sem 1	15	9	12	4	9	3	7	2	4	1	5	5
	Sem 2	14	13	7	5	3	7	7	3	5	1	3	2
Totaal		29	22	19	9	12	10	14	5	9	2	8	7
Carjacking	Sem 1	6	5	4	2	2	1	1	1		2	5	1
	Sem 2	6	4		3	1	4	5	2	1	1	3	1
Totaal		12	9	4	5	3	5	6	3	1	3	8	2
Homejacking	Sem 1	1				1			1	1			
	Sem 2	1						1		1		2	
Totaal		2				1		1	1	2		2	
Garagediefstal	Sem 1	2	6	2	2	1	5	1	3	1	3	9	11
	Sem 2	1	3	5	3	1	8	8	11	2	1	4	
Totaal		3	9	7	5	2	13	9	14	3	4	13	11
Bromfietsdiefstal	Sem 1	56	21	24	16	24	18	22	10	8	9	15	26
	Sem 2	81	8	18	23	13	30	10	4	10	9	9	9
Totaal		137	29	42	39	37	48	32	14	18	18	24	35
Fietsdiefstal	Sem 1	45	31	73	58	74	161	115	72	55	95	77	88
	Sem 2	57	43	75	93	135	166	119	105	102	91	117	79
Totaal		102	74	148	151	209	327	234	177	157	186	194	167



## CF Inbraak

		2000	2013	2014	2015	2016	2017	2018	2019	2020	2021	2022	2023
Woninginbraak	Sem 1	476	443	515	458	431	457	325	333	281	232	238	302
	Sem 2	543	473	472	542	398	465	456	366	254	232	329	250
	<b>Totaal</b>	<b>1.019</b>	<b>916</b>	<b>987</b>	<b>1.000</b>	<b>829</b>	<b>922</b>	<b>781</b>	<b>699</b>	<b>535</b>	<b>464</b>	<b>567</b>	<b>552</b>
Inbraak in bedrijf of handelszaak	Sem 1	203	86	90	141	71	76	74	61	40	45	74	49
	Sem 2	181	104	102	96	57	100	71	69	54	63	49	39
	<b>Totaal</b>	<b>384</b>	<b>190</b>	<b>192</b>	<b>237</b>	<b>128</b>	<b>176</b>	<b>145</b>	<b>130</b>	<b>94</b>	<b>108</b>	<b>123</b>	<b>88</b>
Inbraak in openbare of overheidsinstelling	Sem 1	89	40	40	42	36	51	38	30	25	27	34	24
	Sem 2	83	33	48	42	34	57	31	31	30	16	20	19
	<b>Totaal</b>	<b>172</b>	<b>73</b>	<b>88</b>	<b>84</b>	<b>70</b>	<b>108</b>	<b>69</b>	<b>61</b>	<b>55</b>	<b>43</b>	<b>54</b>	<b>43</b>
Ramkraak	Sem 1	1		1				2	1				
	Sem 2			1									
	<b>Totaal</b>	<b>1</b>		<b>2</b>				<b>2</b>	<b>1</b>				
Inbraak in gebouw (totaal)	Sem 1	765	569	645	640	538	584	437	424	345	304	346	375
	Sem 2	806	609	622	679	489	622	558	465	338	311	398	308
	<b>Totaal</b>	<b>1.571</b>	<b>1.178</b>	<b>1.267</b>	<b>1.319</b>	<b>1.027</b>	<b>1.206</b>	<b>995</b>	<b>889</b>	<b>683</b>	<b>615</b>	<b>744</b>	<b>683</b>



## CF Diefstal andere

		2000	2013	2014	2015	2016	2017	2018	2019	2020	2021	2022	2023
Diefstal gewapenderhand	Sem 1	37	38	24	23	37	33	22	20	24	19	27	23
	Sem 2	30	32	31	42	35	32	24	25	26	23	28	22
Totaal		67	70	55	65	72	65	46	45	50	42	55	45
Diefstal met geweld zonder wapen	Sem 1	173	116	152	141	195	116	111	102	88	106	119	138
	Sem 2	173	167	141	185	136	108	114	110	102	113	112	95
Totaal		346	283	293	326	331	224	225	212	190	219	231	233
Diefstal uit of aan voertuig	Sem 1	403	300	329	330	354	371	365	231	246	219	325	553
	Sem 2	376	285	340	387	518	312	309	242	286	413	329	373
Totaal		779	585	669	717	872	683	674	473	532	632	654	926
Sacjacking uit auto	Sem 1		1							1			
	Sem 2					1							
Totaal			1			1				1			
Diefstal van wapens en explosieven	Sem 1	16	13	14	18	11	16	12	14	11	9	6	17
	Sem 2	19	20	12	23	16	19	14	15	8	10	12	14
Totaal		35	33	26	41	27	35	26	29	19	19	18	31
Steaming	Sem 1				1	8	2	2	2			2	
	Sem 2					2	3	2					
Totaal					1	10	5	4	2			2	
Handtasroof	Sem 1	11	10	11	6	3	5	8	2	6	3	1	4
	Sem 2	13	11	10	2	5	2	1	1	2	4	4	2
Totaal		24	21	21	8	8	7	9	3	8	7	5	6
Grijpdiefstal	Sem 1	25	16	26	27	17	33	25	25	28	40	55	42
	Sem 2	28	31	23	23	26	30	28	32	51	51	42	34
Totaal		53	47	49	50	43	63	53	57	79	91	97	76



Zakkenrollerij	Sem 1	389	303	186	156	147	157	145	188	131	193	258	276
	Sem 2	540	281	199	249	241	174	153	205	205	250	419	171
	Totaal	929	584	385	405	388	331	298	393	336	443	677	447
Winkeldiefstal	Sem 1	241	138	147	130	148	129	145	129	118	152	211	206
	Sem 2	255	149	122	146	161	96	145	142	89	139	137	208
	Totaal	496	287	269	276	309	225	290	271	207	291	348	414
Diefstal met list	Sem 1	42	24	19	16	15	20	19	15	24	29	49	47
	Sem 2	40	27	17	26	15	15	9	16	55	51	42	39
	Totaal	82	51	36	42	30	35	28	31	79	80	91	86
Metaaldiefstal	Sem 1	7	27	13	5	6	6	10	11	6	2	4	5
	Sem 2	2	17	15	7	7	11	10	3	2	9	8	3
	Totaal	9	44	28	12	13	17	20	14	8	11	12	8
Werfdiefstal	Sem 1	19	33	15	19	22	24	18	15	14	14	5	26
	Sem 2	24	14	15	17	12	18	27	18	12	20	20	5
	Totaal	43	47	30	36	34	42	45	33	26	34	25	31
Home-invasie	Sem 1					1	1		1			1	
	Sem 2				1		4		1	1			
	Totaal				1	1	5		2	1		1	
Dierendiefstal	Sem 1	10	1		3	3	5	6	4	2	1	4	2
	Sem 2	1	4	1	1	1	10	1	5	5	4	3	
	Totaal	11	5	1	4	4	15	7	9	7	5	7	2
Ladingdiefstal	Sem 1		1			1	1		1		1		1
	Sem 2				1								1
	Totaal		1		1	1	1		1		1		2





## ICT-criminaliteit

		2000	2013	2014	2015	2016	2017	2018	2019	2020	2021	2022	2023
Betaalkaartfraude	Sem 1	15	98	93	80	94	94	102	58	83	130	127	85
	Sem 2	22	121	44	89	86	60	57	88	136	128	107	40
	Totaal	37	219	137	169	180	154	159	146	219	258	234	125
Phishing	Sem 1							2	3	8	22	13	9
	Sem 2			1				2	4	8	9	14	17
	Totaal			1				4	7	16	31	27	26
Ransomware	Sem 1								1		1	1	
	Sem 2				1					1	1	1	1
	Totaal				1				1	1	2	2	1
Shouldersurfing	Sem 1		7	1	14	9	2	2		4	5		1
	Sem 2		8		1	2	11	6	6	14	3	2	1
	Totaal		15	1	15	11	13	8	6	18	8	2	2
Skimming	Sem 1			1	3	1	1						1
	Sem 2		3		2	1	2			2		1	1
	Totaal		3	1	5	2	3			2		1	2



## CF Andere

		2000	2013	2014	2015	2016	2017	2018	2019	2020	2021	2022	2023
Geweld tegen beroepen van algemeen belang	Sem 1	11	10	24	21	22	11	15	8	20	13	15	24
	Sem 2	6	18	15	14	18	12	16	18	21	15	17	18
	Totaal	17	28	39	35	40	23	31	26	41	28	32	42
Groepsverkrachting	Sem 1		4			7	2	1	2		2	3	2
	Sem 2	2	2	1		2	2	3	2	1	3	3	2
	Totaal	2	6	1		9	4	4	4	1	5	6	4
Graffiti	Sem 1		9	9	8	20	12	12	15	22	6	20	8
	Sem 2	3	9	6	13	9	8	15	21	12	12	16	17
	Totaal	3	18	15	21	29	20	27	36	34	18	36	25
Beschadiging van auto	Sem 1	84	298	264	213	242	187	177	176	148	131	138	137
	Sem 2	269	293	214	212	201	214	194	181	121	154	150	158
	Totaal	353	591	478	425	443	401	371	357	269	285	288	295
Steekpartij	Sem 1	1	1	2	1	5	5	2	4	2	6	9	3
	Sem 2		2	4	2	2	1	7	7	6	2	9	3
	Totaal	1	3	6	3	7	6	9	11	8	8	18	6



## FE Intrafamiliaal geweld (IFG)

		2000	2013	2014	2015	2016	2017	2018	2019	2020	2021	2022	2023
IFG: fysiek, binnen het koppel	Sem 1	58	110	120	121	126	133	150	166	142	130	138	149
	Sem 2	47	129	148	137	127	142	174	150	157	134	150	114
Totaal		105	239	268	258	253	275	324	316	299	264	288	263
IFG: fysiek, tegen afstammelingen	Sem 1	7	20	23	16	16	18	15	29	17	18	22	19
	Sem 2	12	19	11	16	16	16	15	12	25	31	21	16
Totaal		19	39	34	32	32	34	30	41	42	49	43	35
IFG: fysiek, tegen andere leden	Sem 1	100	27	22	32	26	29	23	24	31	27	25	33
	Sem 2	115	18	27	27	33	34	26	14	37	19	29	13
Totaal		215	45	49	59	59	63	49	38	68	46	54	46
IFG: seksueel, binnen het koppel	Sem 1			2		3	1	5	2	2		1	
	Sem 2		1	1	2	1	3	1	1	2	3	1	2
Totaal			1	3	2	4	4	6	3	4	3	2	2
IFG: seksueel, tegen afstammelingen	Sem 1	2	1	3	4	7	3	7	4	3	6	4	
	Sem 2	4	4	4	5	4	4	7	2	8	6	1	
Totaal		6	5	7	9	11	7	14	6	11	12	5	
IFG: seksueel, tegen andere leden	Sem 1	1					1				3	1	
	Sem 2				1	1	2				1	1	
Totaal		1			1	1	3				4	2	
IFG: psychisch, binnen het koppel	Sem 1	133	177	127	134	132	115	106	119	122	129	108	92
	Sem 2	120	140	123	126	112	107	119	152	132	142	128	87
Totaal		253	317	250	260	244	222	225	271	254	271	236	179
IFG: psychisch, tegen afstammelingen	Sem 1	2	1	1	1	4	3	2	4	2	4	5	2
	Sem 2		3		1	5	6	2	7	6	2	4	6
Totaal		2	4	1	2	9	9	4	11	8	6	9	8



IFG: psychisch, tegen andere leden	Sem 1	1
	Sem 2	
Totaal		1

4	6	4	5	5	4	6	5	7	2	4
2	8	4	6	4	4	2	10	5	9	4
6	14	8	11	9	8	8	15	12	11	8

IFG: economisch, binnen het koppel	Sem 1	1
	Sem 2	3
Totaal		4

6	11	10	5	19	10	9	13	8	10	8
3	9	9	11	6	11	9	6	8	11	5
9	20	19	16	25	21	18	19	16	21	13

IFG: economisch, tegen afstammelingen	Sem 1	11
	Sem 2	10
Totaal		21

1	1		1		2				2	1
1			1	2	1			1		1
2	1		2	2	3			1	2	2

IFG: economisch, tegen andere leden	Sem 1	44
	Sem 2	48
Totaal		92

7	6	27	11	10	6	5	6	7	6	8
8	11	11	12	14	6	8	8	4	3	3
15	17	38	23	24	12	13	14	11	9	11



## FE Hormonen en doping

		2000	2013	2014	2015	2016	2017	2018	2019	2020	2021	2022	2023
Humane doping	Sem 1	4	3	1	1	4	1	3	4	1	1	2	1
	Sem 2	1	4	1	1	5		2	1	2	1		
	Totaal	5	7	2	2	9	1	5	5	3	2	2	1
Illegale vetmesting	Sem 1							1			3	1	
	Sem 2			1	1						1		
	Totaal			1	1			1			4	1	



## FE Drugs

		2000	2013	2014	2015	2016	2017	2018	2019	2020	2021	2022	2023
Verkoop van cocaïne	Sem 1		9	11	3	10	14	17	20	25	17	22	36
	Sem 2		3	12	11	5	5	16	18	32	28	23	35
	Totaal		12	23	14	15	19	33	38	57	45	45	71
Import-export van cocaïne	Sem 2										1		1
	Totaal										1		1
Verkoop van synthetische drugs	Sem 1		3	4	5	2	2	4	3	4	2	3	
	Sem 2		8	2	1	2	3	4	7	1	6	5	4
	Totaal		11	6	6	4	5	8	10	5	8	8	4
Productie van cannabis (teelt)	Sem 1			3	1	1	1		2	3	2	2	2
	Sem 2		7	2	1	2	2	1	2	2	3	2	3
	Totaal		7	5	2	3	3	1	4	5	5	4	5
Import-export van cannabis in grote hoeve.	Sem 1											1	
	Sem 2			2						1			
	Totaal			2						1		1	
Verkoop van cannabis in grote hoeveelheid	Sem 1									1		2	1
	Sem 2				1			2				2	
	Totaal				1			2		1		4	1
Import-export van heroïne	Sem 2								1				1
	Totaal								1				1
Verkoop-handel van heroïne	Sem 1		5	4	5	10	7	6	6	13	6	3	6
	Sem 2		4	1	14	4	1	7	5	8	7	6	3
	Totaal		9	5	19	14	8	13	11	21	13	9	9



## FE Wapenzwendel

		2000	2013	2014	2015	2016	2017	2018	2019	2020	2021	2022	2023
Handel en productie van vuurwapen	Sem 1		1	5	3	2	1					1	3
	Sem 2	1		1	3	2	1	2	2		3	5	
Totaal		1	1	6	6	4	2	2	2		3	6	3
Handel en productie van niet-vuurwapen	Sem 1				2	2	2			1		1	
	Sem 2			1				1		1			
Totaal				1	2	2	2	1		2		1	



## FE Mensenhandel

		2000	2013	2014	2015	2016	2017	2018	2019	2020	2021	2022	2023
Mensenhandel - economische uitbuiting	Sem 1		1		4	1		2					1
	Sem 2		1	6	3	2	2	2		2			
Totaal			2	6	7	3	2	4		2			1
Mensenhandel - seksuele uitbuiting	Sem 1	3	4	2		1	1	8	3	2	2		2
	Sem 2	5	7	1	2	1	6	1	1	5	4	4	2
Totaal		8	11	3	2	2	7	9	4	7	6	4	4





## FE Geweld in de publieke ruimte

		2000	2013	2014	2015	2016	2017	2018	2019	2020	2021	2022	2023
Fysiek geweld (openbaar vervoer)	Sem 1	28	17	23	21	36	21	22	19	20	17	11	25
	Sem 2	12	32	24	21	23	16	15	15	11	7	11	14
Totaal		40	49	47	42	59	37	37	34	31	24	22	39
Fysiek geweld (openbare weg)	Sem 1	223	167	238	170	196	205	218	218	206	195	235	234
	Sem 2	210	227	237	254	232	211	255	230	212	258	297	196
Totaal		433	394	475	424	428	416	473	448	418	453	532	430
Fysiek geweld (andere openbare plaats)	Sem 1	9	3	11	5	8	7	8	8	10	7	9	10
	Sem 2	7	7	13	11	10	12	12	5	11	10	10	3
Totaal		16	10	24	16	18	19	20	13	21	17	19	13
Fysiek geweld (publiek toegankelijke plaats)	Sem 1	98	57	61	68	59	59	50	68	50	36	58	52
	Sem 2	59	48	50	50	69	47	49	67	47	54	62	53
Totaal		157	105	111	118	128	106	99	135	97	90	120	105
Seksueel geweld (openbaar vervoer)	Sem 1	3	8	1	2	2	4	4	6	4	6	6	6
	Sem 2	1	1	1	1	1	1	7	4	2	3	3	5
Totaal		4	9	2	3	3	5	11	10	6	9	9	11
Seksueel geweld (openbare weg)	Sem 1	16	19	8	18	12	18	11	10	19	15	19	25
	Sem 2	14	18	16	19	9	15	11	16	20	22	24	17
Totaal		30	37	24	37	21	33	22	26	39	37	43	42
Seksueel geweld (andere openbare plaats)	Sem 1			3	4	3	1	3	2	2	1	2	2
	Sem 2	7	3	3	3	1	2	4	2	6		4	1
Totaal		7	3	6	7	4	3	7	4	8	1	6	3
Seksueel geweld (publiek toegankelijke plaats)	Sem 1	12	7	5	8	8	8	5	13	11	12	10	17
	Sem 2	1	7	3	5	9	7	7	8	12	10	16	13
Totaal		13	14	8	13	17	15	12	21	23	22	26	30



Psychisch geweld (openbaar vervoer)	Sem 1	23	22	21	25	14	26	16	19	12	15	15	22
	Sem 2	26	20	34	17	11	16	13	10	13	10	13	10
	<b>Totaal</b>	<b>49</b>	<b>42</b>	<b>55</b>	<b>42</b>	<b>25</b>	<b>42</b>	<b>29</b>	<b>29</b>	<b>25</b>	<b>25</b>	<b>28</b>	<b>32</b>
Psychisch geweld (openbare weg)	Sem 1	112	139	138	117	97	132	135	155	131	166	170	209
	Sem 2	113	128	142	122	113	123	136	155	179	162	207	222
	<b>Totaal</b>	<b>225</b>	<b>267</b>	<b>280</b>	<b>239</b>	<b>210</b>	<b>255</b>	<b>271</b>	<b>310</b>	<b>310</b>	<b>328</b>	<b>377</b>	<b>431</b>
Psychisch geweld (andere openbare plaats)	Sem 1	9	10	8	10	11	16	11	15	23	15	14	15
	Sem 2	13	14	11	7	15	7	19	15	27	19	18	15
	<b>Totaal</b>	<b>22</b>	<b>24</b>	<b>19</b>	<b>17</b>	<b>26</b>	<b>23</b>	<b>30</b>	<b>30</b>	<b>50</b>	<b>34</b>	<b>32</b>	<b>30</b>
Psychisch geweld (publiek toegankelijke plaats)	Sem 1	74	57	42	51	66	37	59	67	47	37	53	53
	Sem 2	51	42	49	40	51	41	49	59	49	41	61	52
	<b>Totaal</b>	<b>125</b>	<b>99</b>	<b>91</b>	<b>91</b>	<b>117</b>	<b>78</b>	<b>108</b>	<b>126</b>	<b>96</b>	<b>78</b>	<b>114</b>	<b>105</b>
Diefstal gewapenderhand (openbaar vervoer)	Sem 1	5	1	1		3	1			2	1		4
	Sem 2	7	1	1					2				
	<b>Totaal</b>	<b>12</b>	<b>2</b>	<b>2</b>		<b>3</b>	<b>1</b>		<b>2</b>	<b>2</b>	<b>1</b>		<b>4</b>
Diefstal gewapenderhand (openbare weg)	Sem 1	16	21	14	10	11	9	11	8	17	4	11	10
	Sem 2	12	19	12	26	19	14	12	16	17	13	14	10
	<b>Totaal</b>	<b>28</b>	<b>40</b>	<b>26</b>	<b>36</b>	<b>30</b>	<b>23</b>	<b>23</b>	<b>24</b>	<b>34</b>	<b>17</b>	<b>25</b>	<b>20</b>
Diefstal gewapenderhand (andere openbare plaats)	Sem 1	4	1					1			3	2	
	Sem 2	2	1	2		1	1	2	1	2	1	3	1
	<b>Totaal</b>	<b>6</b>	<b>2</b>	<b>2</b>		<b>1</b>	<b>1</b>	<b>3</b>	<b>1</b>	<b>2</b>	<b>4</b>	<b>5</b>	<b>1</b>
Diefstal gewapenderhand (publiek toegank. plaats)	Sem 1	9	6	6	9	17	19	8	5	5	5	12	3
	Sem 2	8	7	7	11	9	10	8	4	4	8	9	7
	<b>Totaal</b>	<b>17</b>	<b>13</b>	<b>13</b>	<b>20</b>	<b>26</b>	<b>29</b>	<b>16</b>	<b>9</b>	<b>9</b>	<b>13</b>	<b>21</b>	<b>10</b>
Diefstal geweld zonder wapen (openbaar vervoer)	Sem 1	22	9	17	6	13	10	7	4	6	7	5	8
	Sem 2	30	13	16	14	7	5	2	8	5	3	5	7
	<b>Totaal</b>	<b>52</b>	<b>22</b>	<b>33</b>	<b>20</b>	<b>20</b>	<b>15</b>	<b>9</b>	<b>12</b>	<b>11</b>	<b>10</b>	<b>10</b>	<b>15</b>



Diefstal geweld zonder wapen (openbare weg)	Sem 1	102
	Sem 2	101
Totaal		203
Diefstal geweld zonder wapen (and. openb. plaats)	Sem 1	13
	Sem 2	6
Totaal		19
Diefstal geweld zonder wapen (pub. toegank. pl.)	Sem 1	22
	Sem 2	16
Totaal		38

63	77	85	119	69	65	60	47	64	79	92
96	85	117	90	71	69	73	68	83	71	62
159	162	202	209	140	134	133	115	147	150	154
1	5	5	5	5	4	4	1	3	3	1
4	3	7	6	3	3	6	4		2	1
5	8	12	11	8	7	10	5	3	5	2
25	29	15	26	16	17	16	14	15	17	23
30	20	23	17	14	12	13	9	13	16	15
55	49	38	43	30	29	29	23	28	33	38



## FE Andere

		2000	2013	2014	2015	2016	2017	2018	2019	2020	2021	2022	2023
Nepagenten	Sem 1		12	7	5	1	4	3				1	
	Sem 2	1	8	1	1	4					3	3	
Totaal		1	20	8	6	5	4	3			3	4	
Terrorisme, extremisme en radicalisme	Sem 1			1	6	4		1	1		2	1	2
	Sem 2			3	1	1	2		1	2	1	3	3
Totaal				4	7	5	2	1	2	2	3	4	5
Cyberbelaging	Sem 1	23	13	26	12	40	19	23	30	46	64	77	107
	Sem 2	29	20	23	25	30	20	15	15	73	67	82	121
Totaal		52	33	49	37	70	39	38	45	119	131	159	228
Identiteitsfraude	Sem 1	20	39	39	50	50	63	52	66	33	42	62	48
	Sem 2	24	37	41	54	43	40	46	44	81	52	58	44
Totaal		44	76	80	104	93	103	98	110	114	94	120	92



## ZP NAMUR CAPITALE

### 2022

#### CF Diefstal vervoermiddel

	Jan	Feb	Maa	Apr	Mei	Jun	Jul	Aug	Sep	Okt	Nov	Dec	Totaal
Autodiefstal	16	14	9	14	9	7	7	15	8	5	8	7	119
Motodiefstal	1			1	1	2				3			8
Carjacking	1	1			2	1	2				1		8
Homejacking									1	1			2
Garagediefstal	3	6						3		1			13
Bromfietsdiefstal	2		2		8	3	2		1	2		4	24
Fietsdiefstal	7	7	9	18	13	23	22	23	24	21	15	12	194

#### CF Inbraak

	Jan	Feb	Maa	Apr	Mei	Jun	Jul	Aug	Sep	Okt	Nov	Dec	Totaal
Woninginbraak	40	44	39	51	27	37	35	47	40	48	88	71	567
Inbraak in bedrijf of handelszaak	18	8	14	15	15	4	7	9	11	8	8	6	123
Inbraak in openbare of overheidsinstelling	4	7	5	6	8	4		2	3	4	1	10	54
Inbraak in gebouw (totaal)	62	59	58	72	50	45	42	58	54	60	97	87	744



## CF Diefstal andere

	Jan	Feb	Maa	Apr	Mei	Jun	Jul	Aug	Sep	Okt	Nov	Dec	Totaal
Diefstal gewapenderhand	3	5	9	4	4	2	2	4	8	6	7	1	55
Diefstal met geweld zonder wapen	19	20	23	14	22	21	20	12	21	27	18	14	231
Diefstal uit of aan voertuig	90	42	67	45	46	35	62	62	50	59	59	37	654
Diefstal van wapens en explosieven	2		2	1		1		1	4	2	3	2	18
Steaming		1	1										2
Handtasroof				1				1	2	1			5
Grijpdiefstal	8	11	9	5	17	5	5	6	7	11	8	5	97
Zakkenrollerij	43	41	33	49	43	49	32	29	106	88	82	82	677
Winkeldiefstal	30	31	46	33	33	38	20	21	22	29	23	22	348
Diefstal met list	7	10	11	5	10	6	4	7	17	5	6	3	91
Metaaldiefstal			1		2	1		1	2	3	2		12
Werfdiefstal		1			3	1	2	2	4	4	7	1	25
Home-invasie	1												1
Dierendiefstal	1	1		1		1				2	1		7

## ICT-criminaliteit

	Jan	Feb	Maa	Apr	Mei	Jun	Jul	Aug	Sep	Okt	Nov	Dec	Totaal
Betaalkaartfraude	23	10	23	23	34	14	16	13	39	18	10	11	234
Phishing	4		1		7	1	2	4	3	4	1		27
Ransomware	1											1	2
Shouldersurfing									1		1		2
Skimming							1						1

## CF Andere

	Jan	Feb	Maa	Apr	Mei	Jun	Jul	Aug	Sep	Okt	Nov	Dec	Totaal
Geweld tegen beroepen van algemeen belang	1	7	1	3	2	1	1	1	4	1	6	4	32
Groepsverkrachting	1	1	1					1			1	1	6
Graffiti	1	4	7	2	4	2	1	3	3	6		3	36
Beschadiging van auto	12	22	31	25	21	27	24	24	34	20	23	25	288
Steekpartij	1	2			5	1	1	1	1	3	2	1	18



### FE Intrafamiliaal geweld (IFG)

	Jan	Feb	Maa	Apr	Mei	Jun	Jul	Aug	Sep	Okt	Nov	Dec	Totaal
IFG: fysiek, binnen het koppel	29	10	24	31	29	15	24	20	23	29	27	27	288
IFG: fysiek, tegen afstammelingen	2	4	1	3	5	7	2	5		3	8	3	43
IFG: fysiek, tegen andere leden	6	2	5	4	5	3	7	1	6	5	4	6	54
IFG: seksueel, binnen het koppel						1					1		2
IFG: seksueel, tegen afstammelingen		1	1		2					1			5
IFG: seksueel, tegen andere leden					1		1						2
IFG: psychisch, binnen het koppel	21	17	16	20	15	19	16	12	22	21	30	27	236
IFG: psychisch, tegen afstammelingen			1		4						1	3	9
IFG: psychisch, tegen andere leden	1		1				3	1		2	2	1	11
IFG: economisch, binnen het koppel	1	1		3	4	1	3	3	2	1	2		21
IFG: economisch, tegen afstammelingen					2								2
IFG: economisch, tegen andere leden	1	1	1	1	1	1		1	1	1			9

### FE Hormonen en doping

	Jan	Maa	Jun	Totaal
Humane doping	1		1	2
Illegale vetmesting		1		1

### FE Drugs

	Jan	Feb	Maa	Apr	Mei	Jun	Jul	Aug	Sep	Okt	Nov	Dec	Totaal
Verkoop van cocaïne	7	3	3	4	3	2	4	3	3	6	7		45
Verkoop van synthetische drugs			2	1			1	1	1	1	1		8
Productie van cannabis (teelt)	1					1	1					1	4
Import-export van cannabis in grote hoeve.		1											1
Verkoop van cannabis in grote hoeveelheid			1			1			2				4
Verkoop-handel van heroïne		1	1		1		2	2		2			9

### FE Wapenzwendel

	Mei	Jun	Sep	Nov	Dec	Totaal
Handel en productie van vuurwapen		1	2	1	2	6
Handel en productie van niet-vuurwapen	1					1



## FE Mensenhandel

	Jul	Nov	Dec	Totaal
Mensenhandel - seksuele uitbuiting	1	1	2	4

## FE Geweld in de publieke ruimte

	Jan	Feb	Maa	Apr	Mei	Jun	Jul	Aug	Sep	Okt	Nov	Dec	Totaal
Fysiek geweld (openbaar vervoer)		2	2	1	4	2			3	3	2	3	22
Fysiek geweld (openbare weg)	39	31	38	29	51	47	49	47	55	63	44	39	532
Fysiek geweld (andere openbare plaats)	2	3	3		1		3		2	1	4		19
Fysiek geweld (publiek toegankelijke plaats)	5	9	9	9	12	14	10	9	5	11	13	14	120
Seksueel geweld (openbaar vervoer)			1	1	4				1	1	1		9
Seksueel geweld (openbare weg)	2	3	4	1	2	7	5	3	2	6	3	5	43
Seksueel geweld (andere openbare plaats)		1			1					1		3	6
Seksueel geweld (publiek toegankelijke plaats)	1		1	1	3	4	1	2	6	1	1	5	26
Psychisch geweld (openbaar vervoer)	1	3	1	1	5	4	1	1	3	4	4		28
Psychisch geweld (openbare weg)	31	24	29	18	35	33	28	38	38	38	33	32	377
Psychisch geweld (andere openbare plaats)	1	6	2	1		4	3		5	1	5	4	32
Psychisch geweld (publiek toegankelijke plaats)	6	9	7	6	7	18	10	14	10	8	10	9	114
Diefstal gewapenderhand (openbare weg)		1	4	2	3	1	1	3	3	3	4		25
Diefstal gewapenderhand (andere openbare plaats)		1			1				2			1	5
Diefstal gewapenderhand (publiek toegank. plaats)	1	3	5	2		1	1		3	2	3		21
Diefstal geweld zonder wapen (openbaar vervoer)	2		2	1					2	3			10
Diefstal geweld zonder wapen (openbare weg)	13	13	15	9	15	14	13	9	10	15	13	11	150
Diefstal geweld zonder wapen (and. openb. plaats)	1	1			1		1					1	5
Diefstal geweld zonder wapen (pub. toegank. pl.)	1	4	2	2	3	5	2	1	4	5	2	2	33

## FE Andere

	Jan	Feb	Maa	Apr	Mei	Jun	Jul	Aug	Sep	Okt	Nov	Dec	Totaal
Nepagenten				1				2	1				4
Terrorisme, extremisme en radicalisme		1								1	2		4
Cyberbelaging	12	12	24	11	8	10	10	14	12	14	20	12	159
Identiteitsfraude	8	13	7	10	10	14	12	8	11	8	13	6	120





2023

## CF Diefstal vervoermiddel

	Jan	Feb	Maa	Apr	Mei	Jun	Jul	Aug	Sep	Okt	Nov	Dec	Totaal
Autodiefstal	8	8	11	11	12	5	4	4	9	2	3	6	83
Motodiefstal	1			3		1		1				1	7
Carjacking					1				1				2
Garagediefstal			5	4	1	1							11
Bromfietsdiefstal	2	4	4	12	1	3		3	1	2	2	1	35
Fietsdiefstal	9	10	20	15	19	15	16	16	12	16	13	6	167

## CF Inbraak

	Jan	Feb	Maa	Apr	Mei	Jun	Jul	Aug	Sep	Okt	Nov	Dec	Totaal
Woninginbraak	36	65	75	62	27	37	27	34	42	36	55	56	552
Inbraak in bedrijf of handelszaak	4	10	7	12	10	6	10	7	5	1	5	11	88
Inbraak in openbare of overheidsinstelling	1	2	10	5	3	3	1	3	3	5	5	2	43
Inbraak in gebouw (totaal)	41	77	92	79	40	46	38	44	50	42	65	69	683

## CF Diefstal andere

	Jan	Feb	Maa	Apr	Mei	Jun	Jul	Aug	Sep	Okt	Nov	Dec	Totaal
Diefstal gewapenderhand	4	1	5	4	5	4	6		2	6	6	2	45
Diefstal met geweld zonder wapen	27	18	22	28	22	21	16	12	15	19	14	19	233
Diefstal uit of aan voertuig	65	68	115	109	129	67	46	79	86	71	62	29	926
Diefstal van wapens en explosieven	3	1	5	3	4	1	2	2	3		2	5	31
Handtasroof	2				1	1		1				1	6
Grijpdiefstal	14	8	2	8	3	7	6	6	6	5	3	8	76
Zakkenrollerij	70	61	42	42	32	29	20	17	33	34	29	38	447
Winkeldiefstal	26	41	42	34	25	38	34	32	46	28	33	35	414
Diefstal met list	3	11	8	12	8	5	4	5	9	9	5	7	86
Metaaldiefstal			2	2		1	1			2			8
Werfdiefstal	5	2	7	3	5	4	1		2	2			31
Dierendiefstal					1	1							2
Ladingdiefstal			1							1			2



## ICT-criminaliteit

	Jan	Feb	Maa	Apr	Mei	Jun	Jul	Aug	Sep	Okt	Nov	Dec	Totaal
Betaalkaartfraude	13	13	13	16	15	15	5	4	5	14	7	5	125
Phishing	3	1	1	1	1	2	1	2	1	6	6	1	26
Ransomware								1					1
Shouldersurfing			1						1				2
Skimming		1										1	2

## CF Andere

	Jan	Feb	Maa	Apr	Mei	Jun	Jul	Aug	Sep	Okt	Nov	Dec	Totaal
Geweld tegen beroepen van algemeen belang	5	2	6	5	3	3		2	7	6		3	42
Groepsverkrachting	1		1								2		4
Graffiti			2	3	2	1		1	3	3	2	8	25
Beschadiging van auto	26	19	26	24	17	25	25	27	33	28	30	15	295
Steekpartij	1	1				1		2	1				6

## FE Intrafamiliaal geweld (IFG)

	Jan	Feb	Maa	Apr	Mei	Jun	Jul	Aug	Sep	Okt	Nov	Dec	Totaal
IFG: fysiek, binnen het koppel	23	30	20	24	21	31	18	27	19	20	15	15	263
IFG: fysiek, tegen afstammelingen	3	2	2	1	4	7	3		3	2	2	6	35
IFG: fysiek, tegen andere leden	7	8	5	3	7	3	2	1	6	2	1	1	46
IFG: seksueel, binnen het koppel								1			1		2
IFG: psychisch, binnen het koppel	16	16	12	20	19	9	20	15	12	16	9	15	179
IFG: psychisch, tegen afstammelingen			1			1				2	2	2	8
IFG: psychisch, tegen andere leden	2				2			1	3				8
IFG: economisch, binnen het koppel	2	2	1	2	1				2	1	1	1	13
IFG: economisch, tegen afstammelingen		1								1			2
IFG: economisch, tegen andere leden	1	1		1	3	2			1	2			11

## FE Hormonen en doping

	Mei	Totaal
Humane doping	1	1



## FE Drugs

	Jan	Feb	Maa	Apr	Mei	Jun	Jul	Aug	Sep	Okt	Nov	Dec	Totaal
Verkoop van cocaïne	10	4	3	7	5	7	8	5	7	5	7	3	71
Import-export van cocaïne												1	1
Verkoop van synthetische drugs									1	2	1		4
Productie van cannabis (teelt)			1	1			1	1		1			5
Verkoop van cannabis in grote hoeveelheid						1							1
Import-export van heroïne												1	1
Verkoop-handel van heroïne	3	1		2			1		1			1	9

## FE Wapenzwendel

	Feb	Maa	Jun	Totaal
Handel en productie van vuurwapen	1	1	1	3

## FE Mensenhandel

	Jan	Mei	Jul	Aug	Totaal
Mensenhandel - economische uitbuiting	1				1
Mensenhandel - seksuele uitbuiting	1	1	1	1	4



## FE Geweld in de publieke ruimte

	Jan	Feb	Maa	Apr	Mei	Jun	Jul	Aug	Sep	Okt	Nov	Dec	Totaal
Fysiek geweld (openbaar vervoer)	4	3	6	5	4	3	1	2	5	4	1	1	39
Fysiek geweld (openbare weg)	30	36	29	43	47	49	30	39	61	34	17	15	430
Fysiek geweld (andere openbare plaats)	1		2	1	3	3		1	2				13
Fysiek geweld (publiek toegankelijke plaats)	15	11	5	7	6	8	11	7	10	6	10	9	105
Seksueel geweld (openbaar vervoer)	1	3				2	1	1		3			11
Seksueel geweld (openbare weg)	7	3	3	1	6	5	3	1	2	4	3	4	42
Seksueel geweld (andere openbare plaats)	1				1			1					3
Seksueel geweld (publiek toegankelijke plaats)	5	2	1	2	1	6	1	3	3	1	4	1	30
Psychisch geweld (openbaar vervoer)	7	2	2	3	4	4	1		2	1	4	2	32
Psychisch geweld (openbare weg)	25	39	29	35	48	33	39	43	46	40	31	23	431
Psychisch geweld (andere openbare plaats)	4	4	2	1	1	3		8	3		1	3	30
Psychisch geweld (publiek toegankelijke plaats)	14	7	7	4	10	11	4	10	13	12	3	10	105
Diefstal gewapenderhand (openbaar vervoer)	1		1		2								4
Diefstal gewapenderhand (openbare weg)	2	1		3	2	2	3		1	3	3		20
Diefstal gewapenderhand (andere openbare plaats)												1	1
Diefstal gewapenderhand (publiek toegank. plaats)			1	1	1		3		1		3		10
Diefstal geweld zonder wapen (openbaar vervoer)	4		1			3	1		1	1	1	3	15
Diefstal geweld zonder wapen (openbare weg)	19	14	11	19	17	12	9	8	10	13	9	13	154
Diefstal geweld zonder wapen (and. openb. plaats)					1					1			2
Diefstal geweld zonder wapen (pub. toegank. pl.)	2	3	7	6	1	4	4	4	2	1	3	1	38

## FE Andere

	Jan	Feb	Maa	Apr	Mei	Jun	Jul	Aug	Sep	Okt	Nov	Dec	Totaal
Terrorisme, extremisme en radicalisme	1					1			1	2			5
Cyberbelaging	19	15	22	19	16	16	22	23	20	17	20	19	228
Identiteitsfraude	12	7	4	9	10	6	9	7	9	7	7	5	92



# ***POLITIËLE CRIMINALITEITSSTATISTIEKEN***

---

***PLEEGPLAATS: POLITIEZONE***

**ZP NAMUR CAPITALE**

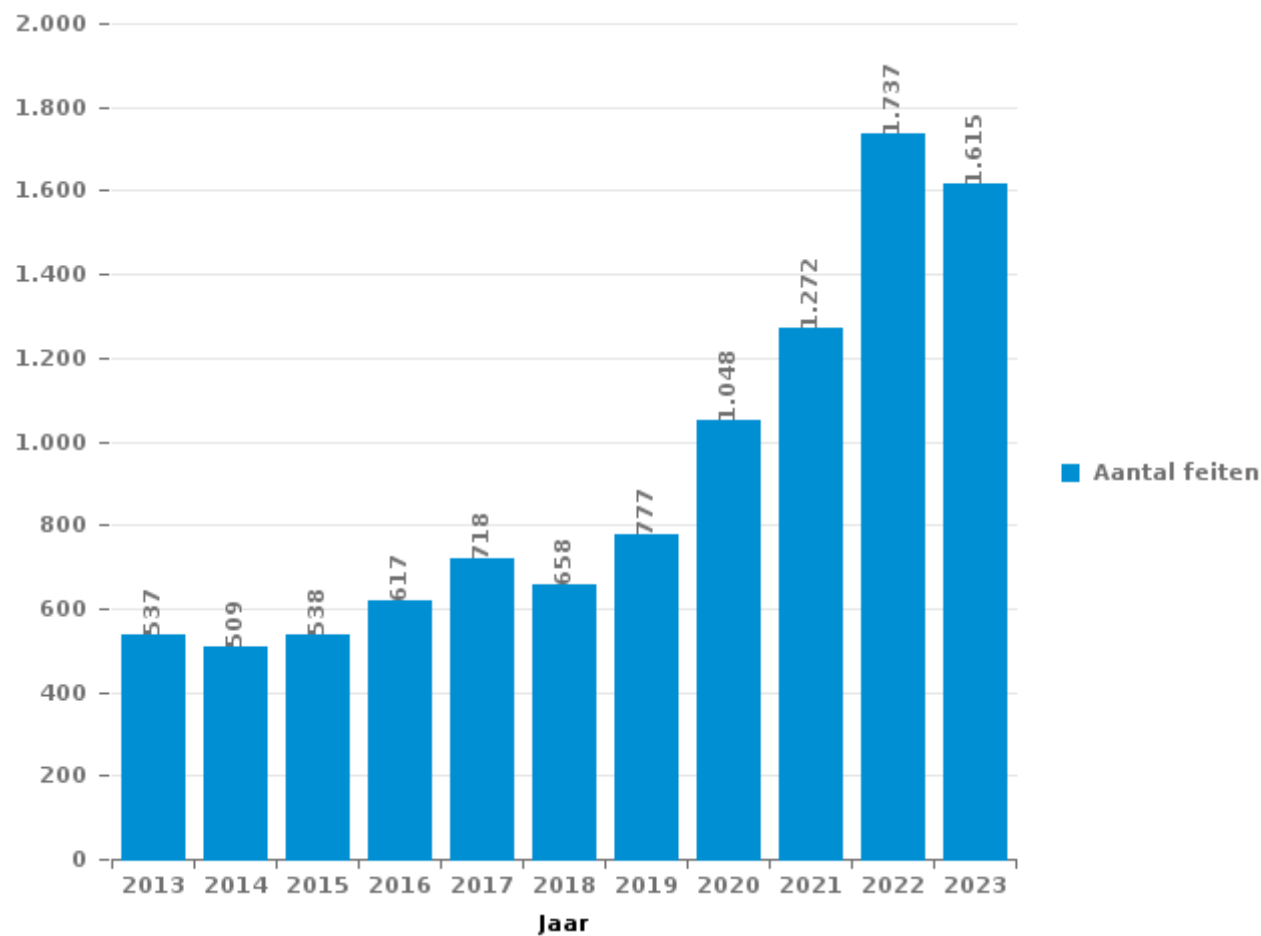
***DEEL III : ICT***



## ZP NAMUR CAPITALE

### Totaal aantal misdrijven met een ICT/online element sinds 2013

(deze cijfers kunnen een onderschatting zijn, dit afhankelijk van vattingspraktijken en technische beperkingen)





## ICT/online-crime in strikte zin

### Inbreuken (exhaustief)

	2013	2014	2015	2016	2017	2018	2019	2020	2021	2022	2023
Informaticacriminaliteit: Hacking:	11	29	22	15	18	15	15	23	18	36	31
Informaticacriminaliteit: Informaticabedrog:	357	291	305	396	464	344	423	544	611	904	752
Informaticacriminaliteit: Sabotage:	3	3		1	1		2	2		5	6
Informaticacriminaliteit: Valsheid in informatica:	2	2	8	9	2	6	2	10	12	10	10
Misdr. tegen andere morele waarden en gevoelens: Schenden van communicatie door particulier:	1	1	2		2				1	1	3
Misdr. tegen gezag van de overheid: Weigering medewerking (informatica en telecom):										1	1
Sociaal strafwetboek: Misdr. tegen openbare trouw in sociaal strafrecht: Valsheid in informatica	1				1		1		3	1	1
<b>Totaal:</b>	<b>375</b>	<b>326</b>	<b>337</b>	<b>421</b>	<b>488</b>	<b>365</b>	<b>443</b>	<b>579</b>	<b>645</b>	<b>958</b>	<b>804</b>

### Criminele figuren (apart bekijken - niet optellen met iets anders - risico op dubbeltelling!)

	2013	2014	2015	2016	2017	2018	2019	2020	2021	2022	2023
Betaalkaartfraude	219	137	169	180	154	159	146	219	258	234	125
Phishing			1			4	7	16	31	27	26
Ransomware				1			1	1	2	2	1
Shouldersurfing	15	1	15	11	13	8	6	18	8	2	2
Skimming	3	1	5	2	3			2		1	2





## ICT/online-crime in ruime zin

Inbreuken (enkel als feitcode bestaat)

	2013	2014	2015	2016	2017	2018	2019	2020	2021	2022	2023
Bedrog: Oplichting: Internetfraude	115	127	152	96	153	221	256	286	439	559	545
Misd. tegen andere morele waarden en gevoelens: Cyberlokking (lokken van minderjarige via ICT):							1	3	5		
Misd. tegen de veiligheid van de staat: Terrorisme: Verspreiden boodschap die aanzet tot terrorisme			2								
Wapens en springstoffen: Andere: Verkoop per postorder/ internet van ander wapen			1		1						
Wapens en springstoffen: Andere: Verkoop per postorder/ internet van vuurwapen									2		
Zedenmisdrijven: Aanzetting tot ontucht: Reclame via ICT voor ontucht		1					1		1		
Zedenmisdrijven: Grooming (contact via ICT met minderjarige < 16 j):					1	1		2	2		
Zedenmisdrijven: Kinderpornografie: Toegang kinderporno via technologie					3	1				1	
Zedenmisdrijven: Voyeurisme: Verspreiding opname naaktheid of intimiteit				2	9	11	12	20	14	3	
<b>Totaal:</b>	<b>115</b>	<b>128</b>	<b>155</b>	<b>98</b>	<b>167</b>	<b>234</b>	<b>270</b>	<b>311</b>	<b>463</b>	<b>563</b>	<b>545</b>

Criminele figuren (apart bekijken - niet optellen met iets anders - risico op dubbeltelling!)

	2013	2014	2015	2016	2017	2018	2019	2020	2021	2022	2023
Cyberbelaging	33	49	37	70	39	38	45	119	131	159	228

# ***POLITIËLE CRIMINALITEITSSTATISTIEKEN***

---

***PLEEGPLAATS: POLITIEZONE***

**ZP NAMUR CAPITALE**

***DEEL IV : BESTEMMING PLAATS***



## ZP NAMUR CAPITALE

## Diefstal en afpersing

	2000	2013	2014	2015	2016	2017	2018	2019	2020	2021	2022	2023
Openbare weg	1.749	1.351	1.372	1.432	1.631	1.467	1.414	1.264	1.159	1.396	1.875	1.782
Woning: huis	820	688	710	704	589	672	556	484	342	321	464	413
Winkel	1.198	606	534	546	538	494	488	457	354	438	549	555
Woning: appartement	415	299	306	363	314	337	324	320	327	241	246	256
Onbekend	249	174	174	202	234	216	223	267	147	208	401	192
Parking	332	172	207	199	198	214	173	122	120	122	142	156
Horeca	245	207	220	225	163	169	150	175	90	83	145	123
Woning: onbepaald	108	191	201	166	163	157	190	164	98	108	84	86
Spoorwegstation / busstation / metrostation	238	115	82	66	84	80	66	96	94	113	167	143
Onderwijsinstelling	284	118	126	111	100	135	91	88	50	49	68	47
Andere	76	67	85	91	70	76	73	97	62	84	80	42
Ziekenhuis	106	50	47	67	54	56	74	64	39	28	33	34
Bedrijf	88	82	73	54	34	48	39	42	28	38	20	33
Vervoermiddel: trein / tram / metrotrein	51	57	58	39	45	41	42	44	55	40	42	54
Recreatie en cultuur	113	59	54	60	42	55	46	30	19	19	22	30
Woning: garage	77	33	41	26	34	58	23	28	56	32	50	54
Woning: oprit	85	48	41	40	49	45	44	21	20	33	32	36
Openbare dienst	87	39	44	41	27	41	35	37	30	28	34	45
Vervoermiddel: auto	176	20	17	18	25	26	26	21	25	34	18	30
Werf	40	47	30	36	34	39	44	33	26	30	25	31
Woning: aanhorigheid	63	44	30	33	26	47	26	18	29	24	50	25
Sportinfrastructuur	65	28	38	32	33	41	43	20	16	10	21	18
Terrein	62	42	38	32	24	29	24	27	15	20	16	22
Bestuurlijk gebouw	66	32	24	12	21	40	28	29	22	21	21	22
Bank / financiële instelling	36	28	22	28	23	35	19	24	16	13	16	21
Vervoermiddel: autobus / autocar	23	29	16	21	11	19	15	23	21	26	30	31
Dienst	24	22	19	35	16	12	19	19	8	12	6	12
Militaire installatie	13	18	29	23	23	10	22	16	11	14	7	12
Benzinestation	18	16	25	29	8	14	11	19	12	17	12	11
Dokter / tandarts / apotheker	24	12	11	23	11	13	12	12	17	11	14	18
Vervoermiddel: andere	10	7	9	12	9	14	9	13	15	7	19	16
Woning: andere	21	8	16	9	13	11	12	15	2	9	13	7
Rusthuis	24	14	13	12	19	9	2	7	9	10	7	7
Vervoermiddel: vrachtwagen	23	4	5	3	5	9	9	11	19	7	13	4
Luchthaven	2	11	37	19	7	1	3		1	2		
Bushalte / tramhalte	10	8	5	2	5	3	2	3	14	8	14	4
Religieus gebouw	9	4	9	4	7	4	4	10	4	7	7	6
Stadion	8	5	5	9	7	8	2	2	1		1	
Ontuchthuis	3		2	5	3	3	8	5	6	4	2	5
Fietsenstandplaats					5	11	5	2	4	3	7	3
Begraafplaats	2	3	2	2	6	7	3		2	2	6	2
Bankautomaat	23	1	1	1								
Waterlopen en zeeën	2	3		1		2		1		2		
<b>Totaal</b>	<b>7.068</b>	<b>4.762</b>	<b>4.778</b>	<b>4.833</b>	<b>4.710</b>	<b>4.768</b>	<b>4.399</b>	<b>4.130</b>	<b>3.385</b>	<b>3.674</b>	<b>4.779</b>	<b>4.388</b>



## ZP NAMUR CAPITALE

## Beschadigen van eigendom

	2000	2013	2014	2015	2016	2017	2018	2019	2020	2021	2022	2023
Openbare weg	516	533	445	412	406	385	353	383	305	323	345	331
Woning: hoofdverblijf	260	188	194	165	187	194	171	175	130	185	237	195
Parking	108	105	87	82	94	89	98	70	52	46	57	57
Woning: onbepaald	54	64	58	33	37	47	48	53	35	36	44	43
Winkel	51	34	26	24	22	38	28	21	20	20	21	25
Andere	21	16	16	21	17	22	31	25	20	35	23	22
Horeca	32	24	22	19	14	16	17	20	12	21	17	18
Onbekend	12	28	17	6	15	18	22	30	26	18	18	21
Onderwijsinstelling	27	15	14	13	20	16	16	6	15	22	25	10
Woning: oprit	31	19	24	20	13	16	7	9	4	11	10	10
Terrein	25	12	14	8	16	15	15	7	17	4	5	11
Openbare dienst	28	15	8	5	9	11	12	13	3	12	11	11
Bestuurlijk gebouw	12	10	11	11	15	9	11	13	5	10	15	13
Recreatie en cultuur	27	5	14	10	8	10	8	8	5	8	6	11
Woning: garage	22	11	4	3	9	2	9	5	16	11	15	9
Woning: tuin	11	11	15	6	10	6	10	8	7	12	4	6
Bedrijf	21	8	15	10	9	4	3	6	7	4	5	7
Vervoermiddel: auto	71	2	2	2	4	2	2	3	1	1	3	3
Woning: tweede verblijf	11	7	6	9	7	5	6	8	8	7	11	9
Woning: aanhorigheid	16	5	7	9	9	5	7	4	2	8	12	7
Spoorwegstation / busstation / metrostation	16	9	9	5	9	11	3	5	7	3	2	5
Ziekenhuis	9	5	2	2	5	5	7	6	2	5	5	2
Politiebureau	6		4	4	3	3	2	6	2	8	7	4
Sportinfrastructuur	6	4	3	4	4	4	2	3	6	3	3	5
Dienst	3	4	5	4	3	6	3	7	4	2	1	4
Werf	6	7	2	1	1	5	4	4	5	3	3	2
Vervoermiddel: andere	9	3		1		5	3	3	2	1	3	3
Bank / financiële instelling	1	1	6	2	3	3	2	5	2	5	2	
Begraafplaats	6	1	3		1	2	5	3	3	2	3	1
Religieus gebouw	5	2	3	5	2	2	2		1	1	1	4
Bushalte / tramhalte	1	1	3					4	1	9	1	3
Benzinestation	3		1	1	3	1	1	1	1		1	
Luchthaven	1	3	4	3	2							
Rusthuis			1	3	2			2	1	2	1	
Waterlopen en zeeën		1		1		1		2	3	2	1	
Militaire installatie		1	1		3				1	1	3	
Dokter / tandarts / apotheker	1	1		1			2	1	1	2		
Ontuchthuis		1					1		1		1	3
Stadion		1	4					2				
Vervoermiddel: trein / tram / metrotrein	2				1			1	1			
Fietsenstandplaats											1	
<b>Totaal</b>	<b>1.431</b>	<b>1.157</b>	<b>1.050</b>	<b>905</b>	<b>963</b>	<b>958</b>	<b>911</b>	<b>922</b>	<b>734</b>	<b>843</b>	<b>923</b>	<b>855</b>



## ZP NAMUR CAPITALE

### Misdrijven tegen de lichamelijke integriteit

	2000	2013	2014	2015	2016	2017	2018	2019	2020	2021	2022	2023
Openbare weg	446	427	493	457	459	448	520	495	443	465	561	482
Woning	400	409	409	407	410	458	493	499	485	421	440	418
Onderwijsinstelling	51	35	47	57	70	38	62	46	42	23	52	58
Horeca	88	30	39	34	48	31	36	50	23	22	51	31
Onbekend	11	31	35	32	30	38	41	51	39	41	44	51
Openbare dienst	16	10	14	19	27	24	31	57	23	23	30	17
Spoorwegstation / busstation / metrostation	19	27	29	30	34	22	24	20	22	15	14	24
Parking	13	11	16	23	20	25	19	29	15	17	19	26
Ziekenhuis	16	19	17	19	11	8	17	16	16	16	11	13
Winkel	14	16	16	22	19	15	10	14	14	9	14	13
Andere	2	13	12	12	16	14	16	17	14	15	23	15
Recreatie en cultuur	24	16	11	8	13	9	4	13	6	5	9	7
Woning: oprit	19	15	6	7	11	3	10	7	7	10	4	3
Terrein	3	10	11	3	9	7	11	5	7		6	5
Vervoermiddel: autobus / autocar	7	10	9	3	6	5	4	6	4	2	4	8
Sportinfrastructuur	4	9	7	5	8	2	3	4	1	6	7	3
Vervoermiddel: trein / tram / metrotrein	2	5	8	2	13	3	6	2	2	3	5	4
Ontuchthuis	4	3	6	2	1	3	3	6	3	1	10	5
Bedrijf	3	6	6	5	2	9	3		1	3	1	2
Vervoermiddel: andere	5	1	2	1	3	4	3	3	4	4	6	5
Woning: tuin	3	3	5	1	2	2	5	3	4	6	2	5
Rusthuis		1	3	3	3	3	1	3	4	3	3	4
Politiebureau	4	3	2	2	2	2		1	4	3	4	3
Bestuurlijk gebouw	4	2		3	4	3	2		2	3	2	1
Bushalte / tramhalte	3	2	3	3			2	5	1	2		5
Militaire installatie	1	3	1	4	3		1	3	2	4	1	
Benzinestation	2				2	3	3	3	1	1	3	1
Dienst	1		4	1	1	1	1	3	3	1		1
Stadion	1	2		1	3	2	5		1			
Luchthaven		3	4	2	4							
Bank / financiële instelling			1	1		2		1	2	3	1	
Dokter / tandarts / apotheker				3			1					
Religieus gebouw				1	1	1	1					
<b>Totaal</b>	<b>1.166</b>	<b>1.122</b>	<b>1.216</b>	<b>1.173</b>	<b>1.235</b>	<b>1.185</b>	<b>1.338</b>	<b>1.362</b>	<b>1.195</b>	<b>1.127</b>	<b>1.327</b>	<b>1.210</b>

# ***POLITIËLE CRIMINALITEITSSTATISTIEKEN***

---

***PLEEGPLAATS: POLITIEZONE***

**ZP NAMUR CAPITALE**

***DEEL V : POLITIEZONE VS TYPOLOGIE***



## GEREGISTREERDE CRIMINALITEIT: POLITIEZONE vs TYPOLOGIE

### Typologie van de zone: Categorie 2

Politiezone
BRUSSEL-WEST
LIMBURG REGIO HOOFDSTAD
POLITIE SINT-NIKLAAS
POLITIEZONE RIHO
PZ AALST
PZ BRUGGE
PZ LEUVEN
PZ OOSTENDE
PZ POLBRUNO
PZ RIVIERENLAND
UKKEL/W-B/OUDERGEM
VESDRE
VLAS
ZONE DE POLICE DU TOURNAISIS
ZONE MONS - QUEVY
ZONE MONTGOMERY
ZONE ZUID
ZP ARLON/ATTERT/HABAY/MARTELANGE
ZP LA LOUVIERE
ZP NAMUR CAPITALE



## GEREGISTREERDE CRIMINALITEIT: POLITIEZONE vs TYPOLOGIE

### Typologie van de zone: Categorie 2

Criminele figuur / Fenomeen	Niveau	% 2019 - 2020	% 2020 - 2021	% 2021 - 2022
Autodiefstal	POLITIEZONE	-26,3%	-18,6%	108,8%
	TYPOLOGIE	-23,4%	-6,2%	10,7%
Motodiefstal	POLITIEZONE	80,0%	-77,8%	300,0%
	TYPOLOGIE	-36,7%	8,5%	33,5%
Carjacking	POLITIEZONE	-66,7%	200,0%	166,7%
	TYPOLOGIE	-41,5%	26,3%	29,2%
Homejacking	POLITIEZONE	100,0%	-100,0%	/
	TYPOLOGIE	-16,7%	-30,0%	-14,3%
Garagediefstal	POLITIEZONE	-78,6%	33,3%	225,0%
	TYPOLOGIE	-37,2%	-53,1%	78,3%
Bromfietsdiefstal	POLITIEZONE	28,6%	0,0%	33,3%
	TYPOLOGIE	-16,9%	7,2%	16,7%
Fietsdiefstal	POLITIEZONE	-11,3%	18,5%	4,3%
	TYPOLOGIE	-17,7%	7,3%	15,1%
Woninginbraak	POLITIEZONE	-23,5%	-13,3%	22,2%
	TYPOLOGIE	-27,5%	3,0%	16,4%
Inbraak in bedrijf of handelszaak	POLITIEZONE	-27,7%	14,9%	13,9%
	TYPOLOGIE	-25,7%	-2,8%	14,8%
Inbraak in openbare of overheidsinstelling	POLITIEZONE	-9,8%	-21,8%	25,6%
	TYPOLOGIE	-25,8%	-24,2%	24,3%
Ramkraak	POLITIEZONE	-100,0%	/	/
	TYPOLOGIE	-25,0%	0,0%	133,3%





## GEREGISTREERDE CRIMINALITEIT: POLITIEZONE vs TYPOLOGIE

Criminele figuur / Fenomeen	Niveau	% 2019 - 2020	% 2020 - 2021	% 2021 - 2022
Inbraak in gebouw (totaal)	POLITIEZONE	-23,2%	-10,0%	21,0%
	TYPOLGIE	-27,1%	-0,1%	16,6%
Diefstal gewapenderhand	POLITIEZONE	11,1%	-16,0%	31,0%
	TYPOLGIE	-14,6%	5,8%	3,6%
Diefstal met geweld zonder wapen	POLITIEZONE	-10,4%	15,3%	5,5%
	TYPOLGIE	-22,0%	1,3%	12,3%
Diefstal uit of aan voertuig	POLITIEZONE	12,5%	18,8%	3,5%
	TYPOLGIE	-14,7%	11,4%	5,5%
Sacjacking uit auto	POLITIEZONE	/	-100,0%	/
	TYPOLGIE	-64,6%	-20,0%	-22,2%
Diefstal van wapens en explosieven	POLITIEZONE	-34,5%	0,0%	-5,3%
	TYPOLGIE	-24,0%	-10,8%	37,0%
Steaming	POLITIEZONE	-100,0%	/	/
	TYPOLGIE	-29,6%	-26,3%	14,3%
Handtasroof	POLITIEZONE	166,7%	-12,5%	-28,6%
	TYPOLGIE	-33,2%	1,4%	7,8%
Grijpdiefstal	POLITIEZONE	38,6%	15,2%	6,6%
	TYPOLGIE	-28,8%	-2,1%	5,9%
Zakkenrollerij	POLITIEZONE	-14,5%	31,8%	52,8%
	TYPOLGIE	-39,3%	3,8%	31,8%
Winkeldiefstal	POLITIEZONE	-23,6%	40,6%	19,6%
	TYPOLGIE	-20,3%	4,0%	23,6%
Diefstal met list	POLITIEZONE	154,8%	1,3%	13,8%
	TYPOLGIE	-45,2%	0,3%	17,7%



## GEREGISTREERDE CRIMINALITEIT: POLITIEZONE vs TYPOLOGIE

Criminele figuur / Fenomeen	Niveau	% 2019 - 2020	% 2020 - 2021	% 2021 - 2022
Metaaldiefstal	POLITIEZONE	-42,9%	37,5%	9,1%
	TYOLOGIE	-44,4%	38,8%	46,4%
Werfdiefstal	POLITIEZONE	-21,2%	30,8%	-26,5%
	TYOLOGIE	-18,4%	5,1%	3,3%
Home-invasion	POLITIEZONE	-50,0%	-100,0%	/
	TYOLOGIE	-18,9%	-39,5%	23,1%
Dierendiefstal	POLITIEZONE	-22,2%	-28,6%	40,0%
	TYOLOGIE	-29,1%	1,3%	10,1%
Ladingdiefstal	POLITIEZONE	-100,0%	/	-100,0%
	TYOLOGIE	-7,4%	-42,6%	31,5%
Betaalkaartfraude	POLITIEZONE	50,0%	17,8%	-9,3%
	TYOLOGIE	-7,0%	26,2%	19,6%
Phishing	POLITIEZONE	128,6%	93,8%	-12,9%
	TYOLOGIE	248,9%	11,1%	0,7%
Ransomware	POLITIEZONE	0,0%	100,0%	0,0%
	TYOLOGIE	-26,7%	9,1%	25,0%
Shouldersurfing	POLITIEZONE	200,0%	-55,6%	-75,0%
	TYOLOGIE	-49,6%	-35,3%	-21,5%
Skimming	POLITIEZONE	/	-100,0%	/
	TYOLOGIE	20,8%	-36,8%	10,9%
Geweld tegen beroepen van algemeen belang	POLITIEZONE	57,7%	-31,7%	14,3%
	TYOLOGIE	-11,0%	22,5%	14,5%
Groepsverkrachting	POLITIEZONE	-75,0%	400,0%	20,0%
	TYOLOGIE	-1,5%	22,7%	-22,2%



## GEREGISTREERDE CRIMINALITEIT: POLITIEZONE vs TYPOLOGIE

Criminele figuur / Fenomeen	Niveau	% 2019 - 2020	% 2020 - 2021	% 2021 - 2022
Graffiti	POLITIEZONE	-5,6%	-47,1%	100,0%
	TYPOLOGIE	10,1%	86,9%	-24,2%
Beschadiging van auto	POLITIEZONE	-24,6%	5,9%	1,1%
	TYPOLOGIE	-19,6%	2,4%	0,6%
Steekpartij	POLITIEZONE	-27,3%	0,0%	125,0%
	TYPOLOGIE	-1,1%	21,4%	17,6%
IFG: fysiek, binnen het koppel	POLITIEZONE	-5,4%	-11,7%	9,1%
	TYPOLOGIE	-6,0%	-3,3%	9,9%
IFG: fysiek, tegen afstammelingen	POLITIEZONE	2,4%	16,7%	-12,2%
	TYPOLOGIE	-10,0%	11,8%	2,7%
IFG: fysiek, tegen andere leden	POLITIEZONE	78,9%	-32,4%	17,4%
	TYPOLOGIE	-6,0%	3,4%	-2,2%
IFG: seksueel, binnen het koppel	POLITIEZONE	33,3%	-25,0%	-33,3%
	TYPOLOGIE	3,2%	40,6%	-22,2%
IFG: seksueel, tegen afstammelingen	POLITIEZONE	83,3%	9,1%	-58,3%
	TYPOLOGIE	17,2%	-4,2%	-62,0%
IFG: seksueel, tegen andere leden	POLITIEZONE	/	/	-50,0%
	TYPOLOGIE	-25,0%	88,9%	-29,4%
IFG: psychisch, binnen het koppel	POLITIEZONE	-6,3%	6,7%	-12,9%
	TYPOLOGIE	-5,8%	7,1%	-3,2%
IFG: psychisch, tegen afstammelingen	POLITIEZONE	-27,3%	-25,0%	50,0%
	TYPOLOGIE	3,8%	22,0%	2,0%
IFG: psychisch, tegen andere leden	POLITIEZONE	87,5%	-20,0%	-8,3%
	TYPOLOGIE	1,9%	1,9%	0,0%



## GEREGISTREERDE CRIMINALITEIT: POLITIEZONE vs TYPOLOGIE

Criminele figuur / Fenomeen	Niveau	% 2019 - 2020	% 2020 - 2021	% 2021 - 2022
IFG: economisch, binnen het koppel	POLITIEZONE	5,6%	-15,8%	31,3%
	TYPOLGIE	-20,3%	9,9%	-0,7%
IFG: economisch, tegen afstammelingen	POLITIEZONE	/	/	100,0%
	TYPOLGIE	46,2%	10,5%	-23,8%
IFG: economisch, tegen andere leden	POLITIEZONE	7,7%	-21,4%	-18,2%
	TYPOLGIE	-14,6%	-3,6%	-0,7%
Humane doping	POLITIEZONE	-40,0%	-33,3%	0,0%
	TYPOLGIE	-44,3%	-7,2%	-39,0%
Illegale vetmesting	POLITIEZONE	/	/	-75,0%
	TYPOLGIE	0,0%	10,5%	-23,8%
Verkoop van cocaïne	POLITIEZONE	50,0%	-21,1%	0,0%
	TYPOLGIE	7,4%	16,5%	9,2%
Import-export van cocaïne	POLITIEZONE	/	/	-100,0%
	TYPOLGIE	19,0%	32,0%	24,2%
Productie van synthetische drugs	POLITIEZONE	/	/	/
	TYPOLGIE	-30,8%	-44,4%	20,0%
Import-export van synthetische drugs	POLITIEZONE	/	/	/
	TYPOLGIE	-85,7%	400,0%	50,0%
Verkoop van synthetische drugs	POLITIEZONE	-50,0%	60,0%	0,0%
	TYPOLGIE	1,9%	-2,7%	0,4%
Productie van cannabis (teelt)	POLITIEZONE	25,0%	0,0%	-20,0%
	TYPOLGIE	6,9%	-18,7%	-35,7%
Import-export van cannabis in grote hoeve.	POLITIEZONE	/	-100,0%	/
	TYPOLGIE	0,0%	71,4%	-41,7%



## GEREGISTREERDE CRIMINALITEIT: POLITIEZONE vs TYPOLOGIE

Criminele figuur / Fenomeen	Niveau	% 2019 - 2020	% 2020 - 2021	% 2021 - 2022
Verkoop van cannabis in grote hoeveelheid	POLITIEZONE	/	-100,0%	/
	TYPOLGIE	52,6%	69,0%	-8,2%
Import-export van heroïne	POLITIEZONE	-100,0%	/	/
	TYPOLGIE	-20,0%	83,3%	40,9%
Verkoop-handel van heroïne	POLITIEZONE	90,9%	-38,1%	-30,8%
	TYPOLGIE	20,0%	17,7%	-25,3%
Handel en productie van vuurwapen	POLITIEZONE	-100,0%	/	100,0%
	TYPOLGIE	-71,8%	65,0%	27,3%
Handel en productie van niet-vuurwapen	POLITIEZONE	/	-100,0%	/
	TYPOLGIE	-41,7%	57,1%	36,4%
Mensenhandel - economische uitbuiting	POLITIEZONE	/	-100,0%	/
	TYPOLGIE	2,9%	17,1%	-14,6%
Mensenhandel - seksuele uitbuiting	POLITIEZONE	75,0%	-14,3%	-33,3%
	TYPOLGIE	22,9%	-4,2%	-1,8%
Fysiek geweld (openbaar vervoer)	POLITIEZONE	-8,8%	-22,6%	-8,3%
	TYPOLGIE	-2,6%	20,5%	0,4%
Fysiek geweld (openbare weg)	POLITIEZONE	-6,7%	8,4%	17,4%
	TYPOLGIE	-15,5%	4,4%	17,4%
Fysiek geweld (andere openbare plaats)	POLITIEZONE	61,5%	-19,0%	11,8%
	TYPOLGIE	-19,5%	26,1%	-3,8%
Fysiek geweld (publiek toegankelijke plaats)	POLITIEZONE	-28,1%	-7,2%	33,3%
	TYPOLGIE	-40,8%	10,1%	44,7%
Seksueel geweld (openbaar vervoer)	POLITIEZONE	-40,0%	50,0%	0,0%
	TYPOLGIE	-16,5%	41,5%	-6,5%



## GEREGISTREERDE CRIMINALITEIT: POLITIEZONE vs TYPOLOGIE

Criminele figuur / Fenomeen	Niveau	% 2019 - 2020	% 2020 - 2021	% 2021 - 2022
Seksueel geweld (openbare weg)	POLITIEZONE	50,0%	-5,1%	16,2%
	TYPOLOGIE	-1,4%	-2,9%	7,3%
Seksueel geweld (andere openbare plaats)	POLITIEZONE	100,0%	-87,5%	500,0%
	TYPOLOGIE	20,5%	3,3%	-20,9%
Seksueel geweld (publiek toegankelijke plaats)	POLITIEZONE	9,5%	-4,3%	18,2%
	TYPOLOGIE	-24,4%	23,7%	23,5%
Psychisch geweld (openbaar vervoer)	POLITIEZONE	-13,8%	0,0%	12,0%
	TYPOLOGIE	-9,7%	9,5%	-2,7%
Psychisch geweld (openbare weg)	POLITIEZONE	0,0%	5,8%	14,9%
	TYPOLOGIE	1,2%	-7,5%	10,4%
Psychisch geweld (andere openbare plaats)	POLITIEZONE	66,7%	-32,0%	-5,9%
	TYPOLOGIE	7,6%	-7,1%	0,9%
Psychisch geweld (publiek toegankelijke plaats)	POLITIEZONE	-23,8%	-18,8%	46,2%
	TYPOLOGIE	-19,6%	-3,0%	6,7%
Diefstal gewapenderhand (openbaar vervoer)	POLITIEZONE	0,0%	-50,0%	-100,0%
	TYPOLOGIE	-14,3%	8,3%	-38,5%
Diefstal gewapenderhand (openbare weg)	POLITIEZONE	41,7%	-50,0%	47,1%
	TYPOLOGIE	-16,8%	13,1%	8,7%
Diefstal gewapenderhand (andere openbare plaats)	POLITIEZONE	100,0%	100,0%	25,0%
	TYPOLOGIE	23,5%	71,4%	22,2%
Diefstal gewapenderhand (publiek toegank. plaats)	POLITIEZONE	0,0%	44,4%	61,5%
	TYPOLOGIE	-10,2%	0,5%	-5,0%
Diefstal geweld zonder wapen (openbaar vervoer)	POLITIEZONE	-8,3%	-9,1%	0,0%
	TYPOLOGIE	7,7%	11,4%	-3,0%



## GEREGISTREERDE CRIMINALITEIT: POLITIEZONE vs TYPOLOGIE

Criminele figuur / Fenomeen	Niveau	% 2019 - 2020	% 2020 - 2021	% 2021 - 2022
Diefstal geweld zonder wapen (openbare weg)	POLITIEZONE	-13,5%	27,8%	2,0%
	TYPOLGIE	-27,5%	-2,2%	14,0%
Diefstal geweld zonder wapen (and. openb. plaats)	POLITIEZONE	-50,0%	-40,0%	66,7%
	TYPOLGIE	-31,8%	13,1%	-3,6%
Diefstal geweld zonder wapen (pub. toegank. pl.)	POLITIEZONE	-20,7%	21,7%	17,9%
	TYPOLGIE	-29,4%	0,0%	15,7%
Nepagenten	POLITIEZONE	/	/	33,3%
	TYPOLGIE	-18,6%	-50,0%	79,2%
Terrorisme, extremisme en radicalisme	POLITIEZONE	0,0%	50,0%	33,3%
	TYPOLGIE	4,3%	-9,7%	-18,5%
Cyberbelaging	POLITIEZONE	164,4%	10,1%	21,4%
	TYPOLGIE	-8,1%	12,0%	9,6%
Identiteitsfraude	POLITIEZONE	3,6%	-17,5%	27,7%
	TYPOLGIE	9,6%	0,4%	-3,1%

# ***POLITIËLE CRIMINALITEITSSTATISTIEKEN***

---

***PLEEGPLAATS: POLITIEZONE***

**ZP NAMUR CAPITALE**

***DEEL VI : VOORWERPEN EN VERVOERMIDDELEN***

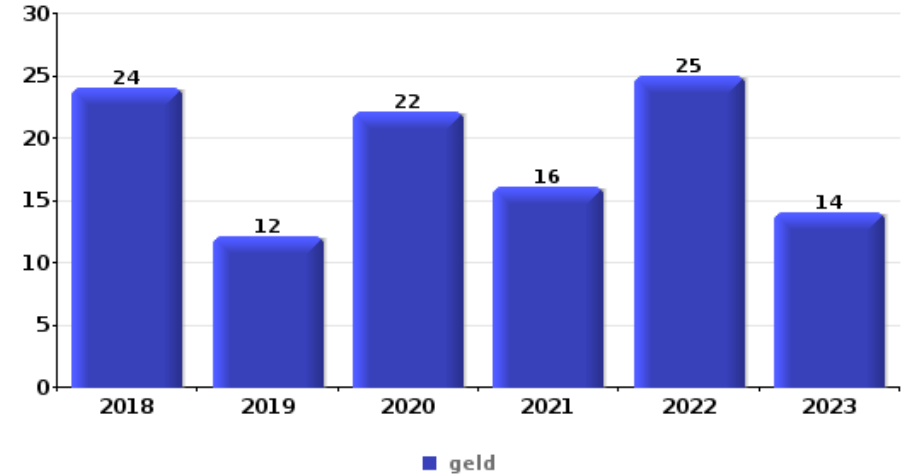




**ZP NAMUR CAPITALE**

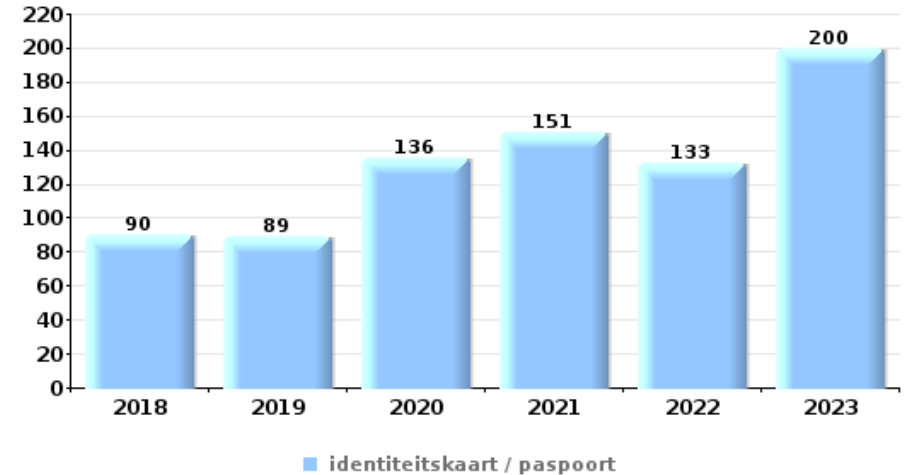
**Diefstal gewapenderhand**

Top 5 gestolen voorwerpen (obv aantal feiten)		2018	2019	2020	2021	2022	2023
1	geld	24	12	22	16	25	14
2	GSM en toebehoren	14	16	16	11	18	12
3	identiteitskaart / paspoort	8	11	7	2	8	2
4	bankkaart / kredietkaart	6	10	3	1	8	4
5	portefeuille	6	9	2	2	5	2



**Diefstal uit of aan voertuig**

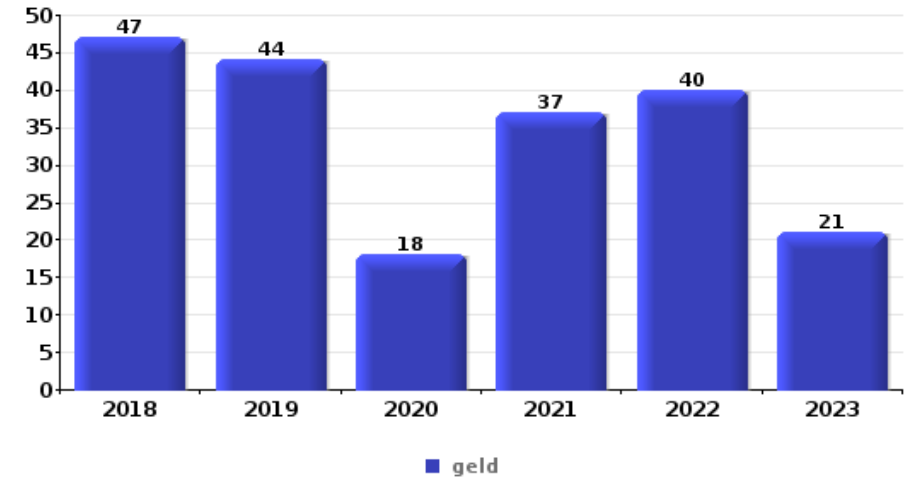
Top 5 gestolen voorwerpen (obv aantal feiten)		2018	2019	2020	2021	2022	2023
1	identiteitskaart / paspoort	90	89	136	151	133	200
2	rijbewijs	92	87	131	150	136	193
3	bankkaart / kredietkaart	79	83	128	140	132	195
4	portefeuille	76	70	109	120	103	135
5	geld	76	55	76	90	87	146





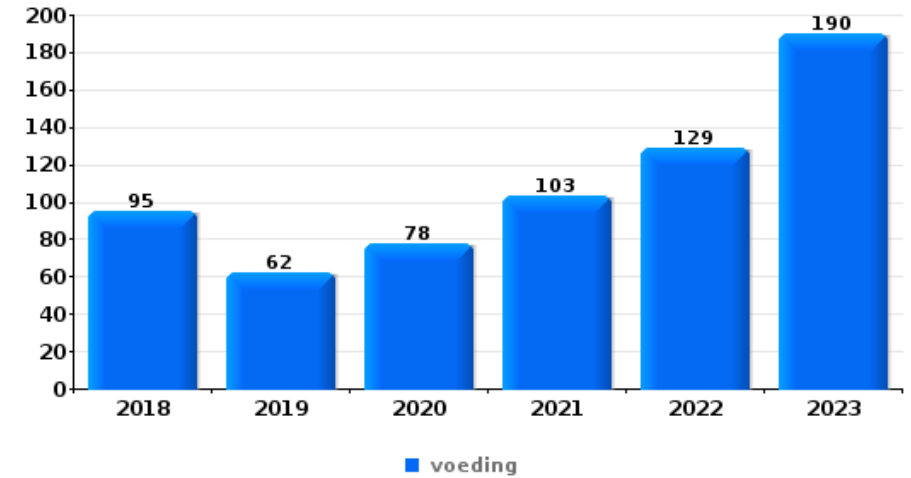
**Inbraak in bedrijf of handelszaak**

Top 5 gestolen voorwerpen (obv aantal feiten)		2018	2019	2020	2021	2022	2023
1	geld	47	44	18	37	40	21
2	voeding	14	19	5	11	8	11
3	computer en toebehoren	12	6	6	9	4	6
4	tabak	5	7	1	2	6	2
5	brandkast / geldkoffer / kassa	9	4		4	2	3



**Winkeldiefstal**

Top 5 gestolen voorwerpen (obv aantal feiten)		2018	2019	2020	2021	2022	2023
1	voeding	95	62	78	103	129	190
2	kleding	41	41	35	47	75	69
3	tabak	45	34	18	34	35	26
4	parfum / schoonheidsproduct	21	27	24	29	34	35
5	multimedia	13	21	19	23	18	22

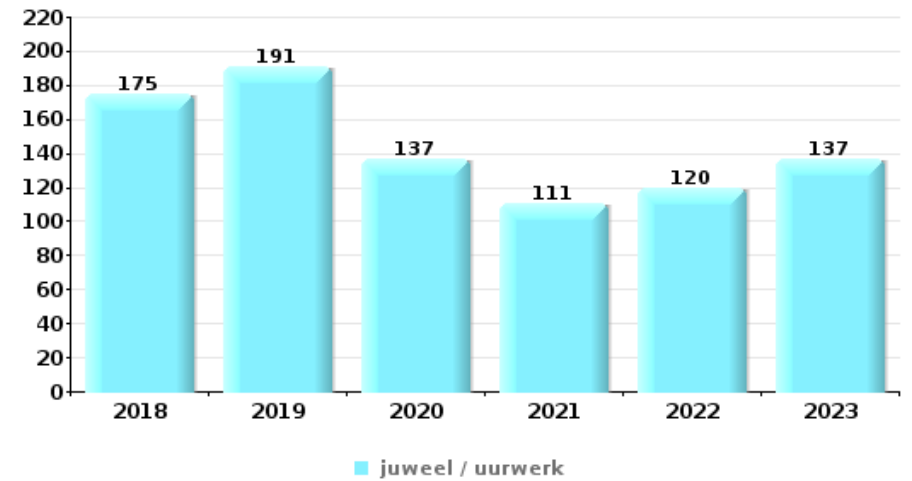




## Woninginbraak

Top 5 gestolen voorwerpen (obv aantal feiten)

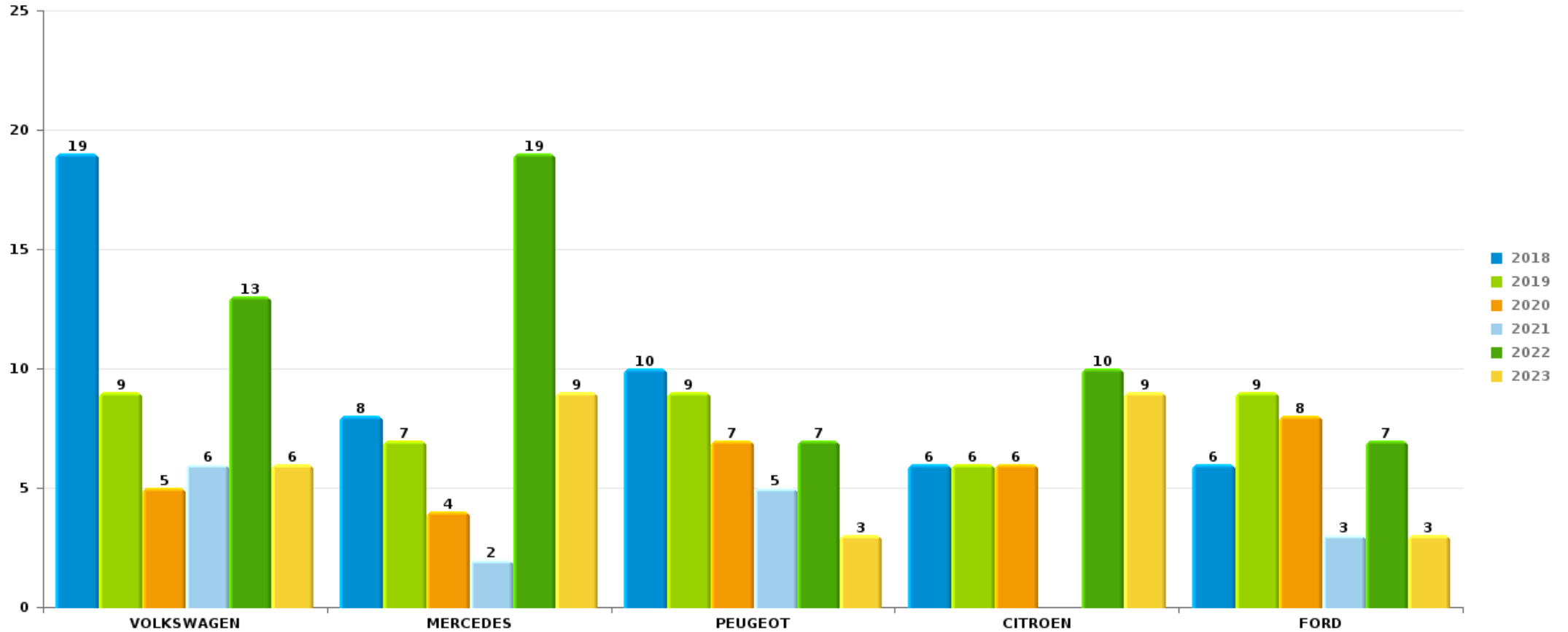
		2018	2019	2020	2021	2022	2023
1	juweel / uurwerk	175	191	137	111	120	137
2	geld	157	154	105	89	102	107
3	computer en toebehoren	103	74	53	45	49	67
4	multimedia	98	75	54	44	46	58
5	kleding	41	44	41	22	36	50



*Opmerking: wat betreft de voorwerpen worden er geen totalen gepresenteerd gezien bij eenzelfde feit meerdere voorwerpen kunnen gestolen zijn.*

ZP NAMUR CAPITALEAutodiefstal

Aantal gestolen auto's per merk (Top 5)



# ***POLITIËLE CRIMINALITEITSSTATISTIEKEN***

---

***PLEEGPLAATS: POLITIEZONE***

**ZP NAMUR CAPITALE**

***DEEL VII : VERDACHTEN***



## Deel 1: Niveau FEITEN (telling van het aantal feiten waarbij een bepaald type verdachte betrokken is)

### 1.1. Aantal inbreuken volgens het geslacht van de gekende verdachten (per hoofdcategorie)

Doordat bij eenzelfde feit zowel een mannelijke als een vrouwelijke gekende verdachte betrokken kan zijn, is het mogelijk dat de som van de kolommen "Mannen" en "Vrouwen" hoger is dan de waarde in de kolom "Totaal..." (zie ook de methodologische nota)

#### ZP NAMUR CAPITALE

#### 2023

Hoofdcategorie / Geslacht	Totaal aantal feiten minstens 1 gekende	Mannen	%	Vrouwen	%
Drugs	755	695	92,1%	63	8,3%
Dronkenschap en alcohol	633	539	85,2%	93	14,7%
Diefstal en afpersing	466	393	84,3%	90	19,3%
Vreemdelingenwetgeving	464	446	96,1%	14	3,0%
Misdr. tegen de lichamelijke integriteit	222	190	85,6%	39	17,6%
Wapens en springstoffen	200	189	94,5%	11	5,5%
Misdr. tegen andere morele waarden en gevoelens	97	77	79,4%	24	24,7%
Misdr. tegen de openbare veiligheid	98	89	90,8%	10	10,2%
Beschadigen van eigendom	93	86	92,5%	7	7,5%
Bedrog	69	60	87,0%	12	17,4%
Misdr. tegen gezag van de overheid	70	62	88,6%	8	11,4%
Andere bijzondere wetten	68	59	86,8%	8	11,8%
Informaticacriminaliteit	44	37	84,1%	15	34,1%
Misdr. tegen de openbare trouw	37	31	83,8%	9	24,3%
Zedenmisdrijven	26	26	100,0%		
Jeugdbescherming	13	3	23,1%	11	84,6%

## GEREGISTREERDE CRIMINALITEIT: VERDACHTEN



Hoofdcategorie / Geslacht	Totaal aantal feiten minstens 1 gekende	Mannen	%	Vrouwen	%
Bescherming personen	13	12	92,3%	1	7,7%
Milieu	13	9	69,2%	4	30,8%
Identiteitskaart	9	9	100,0%		
Sociaal strafwetboek	4	4	100,0%	2	50,0%
Misdr. tegen de familie	5	5	100,0%		
Voetbalwet	5	5	100,0%		
Misdr. tegen het juridisch statuut van het kind	4	2	50,0%	2	50,0%
Andere inbreuken Strafwetboek	2	2	100,0%		
Misdr. tegen de persoonlijke vrijheid	2	2	100,0%		
Arbeid	1	1	100,0%		
Bescherming van de openbare inkomsten	1	1	100,0%		
Bevolkingsregister	1			1	100,0%
Mensenhandel	1	1	100,0%		
Onwettige uitoefening van het openbaar gezag	1	1	100,0%		
Volksgesondheid	1	1	100,0%		
<b>Totaal</b>	<b>3.418</b>	<b>3.037</b>	<b>88,9%</b>	<b>424</b>	<b>12,4%</b>



## 1.2. Aantal inbreuken volgens het geslacht van de gekende verdachten (per criminele figuur)

Doordat bij eenzelfde criminele figuur zowel een mannelijke als een vrouwelijke gekende verdachte betrokken kan zijn, is het mogelijk dat de som van de kolommen "Mannen" en "Vrouwen" hoger is dan de waarde in de kolom "Totaal..." (zie ook de methodologische nota)

### ZP NAMUR CAPITALE

2023

#### CF Diefstal vervoermiddel

Criminele figuur / Geslacht	Totaal aantal feiten minstens 1 gekende verdachte	Mannen	%	Vrouwen	%
Autodiefstal	15	14	93,3%	2	13,3%
Motodiefstal	3	3	100,0%		
Garagediefstal	4	4	100,0%		
Bromfietsdiefstal	9	9	100,0%		
Fietsdiefstal	4	4	100,0%		
Totaal	NVT	NVT	NVT	NVT	NVT

#### CF Inbraak

Criminele figuur / Geslacht	Totaal aantal feiten minstens 1 gekende verdachte	Mannen	%	Vrouwen	%
Woninginbraak	22	22	100,0%		
Inbraak in bedrijf of handelszaak	11	11	100,0%	1	9,1%
Inbraak in openbare of overheidsinstelling	6	4	66,7%	2	33,3%
Inbraak in gebouw (totaal)	39	37	94,9%	3	7,7%
Totaal	NVT	NVT	NVT	NVT	NVT



## GEREGISTREERDE CRIMINALITEIT: VERDACHTEN



### CF Diefstal andere

Criminele figuur / Geslacht	Totaal aantal feiten minstens 1 gekende verdachte	Mannen	%	Vrouwen	%
Diefstal gewapenderhand	11	10	90,9%	1	9,1%
Diefstal met geweld zonder wapen	37	35	94,6%	3	8,1%
Diefstal uit of aan voertuig	40	40	100,0%		
Diefstal van wapens en explosieven	1	1	100,0%		
Grijpdiefstal	4	4	100,0%		
Zakkenrollerij	4	4	100,0%	2	50,0%
Winkeldiefstal	240	178	74,2%	70	29,2%
Diefstal met list	19	15	78,9%	5	26,3%
Metaaldiefstal	1	1	100,0%		
<b>Totaal</b>	<b>NVT</b>	<b>NVT</b>	<b>NVT</b>	<b>NVT</b>	<b>NVT</b>

### ICT-criminaliteit

Criminele figuur / Geslacht	Totaal aantal feiten minstens 1 gekende verdachte	Mannen	%	Vrouwen	%
Betaalkaartfraude	16	14	87,5%	4	25,0%
Shouldersurfing	1	1	100,0%		
<b>Totaal</b>	<b>NVT</b>	<b>NVT</b>	<b>NVT</b>	<b>NVT</b>	<b>NVT</b>

### CF Andere

Criminele figuur / Geslacht	Totaal aantal feiten minstens 1 gekende verdachte	Mannen	%	Vrouwen	%
Geweld tegen beroepen van algemeen belang	13	12	92,3%	1	7,7%
Graffiti	2	2	100,0%		
Beschadiging van auto	32	32	100,0%		
Steekpartij	3	3	100,0%		
<b>Totaal</b>	<b>NVT</b>	<b>NVT</b>	<b>NVT</b>	<b>NVT</b>	<b>NVT</b>

## GEREGISTREERDE CRIMINALITEIT: VERDACHTEN



### FE Intrafamiliaal geweld (IFG)

Criminele figuur / Geslacht	Totaal aantal feiten minstens 1 gekende verdachte	Mannen	%	Vrouwen	%
IFG: fysiek, binnen het koppel	50	47	94,0%	6	12,0%
IFG: fysiek, tegen afstammelingen	5	2	40,0%	3	60,0%
IFG: fysiek, tegen andere leden	14	12	85,7%	4	28,6%
IFG: seksueel, binnen het koppel	1	1	100,0%		
IFG: psychisch, binnen het koppel	30	27	90,0%	4	13,3%
IFG: psychisch, tegen afstammelingen	7	4	57,1%	3	42,9%
IFG: psychisch, tegen andere leden	6	4	66,7%	3	50,0%
IFG: economisch, binnen het koppel	11	11	100,0%	1	9,1%
IFG: economisch, tegen afstammelingen	2	2	100,0%		
IFG: economisch, tegen andere leden	5	4	80,0%	1	20,0%
<b>Totaal</b>	<b>NVT</b>	<b>NVT</b>	<b>NVT</b>	<b>NVT</b>	<b>NVT</b>

### FE Drugs

Criminele figuur / Geslacht	Totaal aantal feiten minstens 1 gekende verdachte	Mannen	%	Vrouwen	%
Verkoop van cocaïne	42	40	95,2%	3	7,1%
Import-export van cocaïne	1	1	100,0%		
Verkoop van synthetische drugs	2	2	100,0%		
Productie van cannabis (teelt)	3	3	100,0%		
Verkoop van cannabis in grote hoeveelheid	1	1	100,0%		
Import-export van heroïne	1	1	100,0%		
Verkoop-handel van heroïne	7	7	100,0%		
<b>Totaal</b>	<b>NVT</b>	<b>NVT</b>	<b>NVT</b>	<b>NVT</b>	<b>NVT</b>

### FE Wapenzwandel

Criminele figuur / Geslacht	Totaal aantal feiten minstens 1 gekende verdachte	Mannen	%
Handel en productie van vuurwapen	1	1	100,0%
<b>Totaal</b>	<b>NVT</b>	<b>NVT</b>	<b>NVT</b>

## GEREGISTREERDE CRIMINALITEIT: VERDACHTEN



### FE Mensenhandel

Criminele figuur / Geslacht	Totaal aantal feiten minstens 1 gekende verdachte	Mannen	%
Mensenhandel - economische uitbuiting	1	1	100,0%
<b>Totaal</b>	<b>NVT</b>	<b>NVT</b>	<b>NVT</b>

### FE Geweld in de publieke ruimte

Criminele figuur / Geslacht	Totaal aantal feiten minstens 1 gekende verdachte	Mannen	%	Vrouwen	%
Fysiek geweld (openbaar vervoer)	9	9	100,0%		
Fysiek geweld (openbare weg)	99	90	90,9%	11	11,1%
Fysiek geweld (andere openbare plaats)	6	5	83,3%	1	16,7%
Fysiek geweld (publiek toegankelijke plaats)	30	26	86,7%	5	16,7%
Seksueel geweld (openbaar vervoer)	1	1	100,0%		
Seksueel geweld (openbare weg)	8	8	100,0%		
Seksueel geweld (andere openbare plaats)	2	2	100,0%		
Seksueel geweld (publiek toegankelijke plaats)	5	5	100,0%		
Psychisch geweld (openbaar vervoer)	6	5	83,3%	1	16,7%
Psychisch geweld (openbare weg)	84	71	84,5%	16	19,0%
Psychisch geweld (andere openbare plaats)	18	17	94,4%	1	5,6%
Psychisch geweld (publiek toegankelijke plaats)	19	15	78,9%	4	21,1%
Diefstal gewapenderhand (openbaar vervoer)	1	1	100,0%		
Diefstal gewapenderhand (openbare weg)	7	7	100,0%		
Diefstal gewapenderhand (publiek toegank. plaats)	2	1	50,0%	1	50,0%
Diefstal geweld zonder wapen (openbaar vervoer)	2	2	100,0%		
Diefstal geweld zonder wapen (openbare weg)	14	13	92,9%	1	7,1%
Diefstal geweld zonder wapen (pub. toegank. pl.)	17	16	94,1%	2	11,8%
<b>Totaal</b>	<b>NVT</b>	<b>NVT</b>	<b>NVT</b>	<b>NVT</b>	<b>NVT</b>

## GEREGISTREERDE CRIMINALITEIT: VERDACHTEN



### FE Andere

Criminele figuur / Geslacht	Totaal aantal feiten minstens 1 gekende verdachte	Mannen	%	Vrouwen	%
Terrorisme, extremisme en radicalisme	3	3	100,0%		
Cyberbelaging	27	25	92,6%	2	7,4%
Identiteitsfraude	17	14	82,4%	4	23,5%
Totaal	NVT	NVT	NVT	NVT	NVT



### 1.3. Aantal inbreuken volgens de leeftijd van de gekende verdachten (per hoofdcategorie)

Doordat bij eenzelfde feit zowel een minderjarige als een meerderjarige gekende verdachte betrokken kan zijn, is het mogelijk dat de som van de kolommen "Minderjarig" en "Meerderjarig" hoger is dan de waarde in de kolom "Totaal..." (zie ook de methodologische nota)

## ZP NAMUR CAPITALE

2023

Hoofdcategorie / Leeftijd	Totaal aantal feiten minstens 1 gekende verdachte	Minderjarig	%	Meerderjarig	%
Drugs	755	67	8,9%	695	92,1%
Dronkenschap en alcohol	633	5	0,8%	629	99,4%
Diefstal en afpersing	466	46	9,9%	437	93,8%
Vreemdelingenwetgeving	464	79	17,0%	393	84,7%
Misdr. tegen de lichamelijke integriteit	222	26	11,7%	202	91,0%
Wapens en springstoffen	200	22	11,0%	180	90,0%
Misdr. tegen andere morele waarden en gevoelens	97	4	4,1%	94	96,9%
Misdr. tegen de openbare veiligheid	98	11	11,2%	87	88,8%
Beschadigen van eigendom	93	10	10,8%	85	91,4%
Misdr. tegen gezag van de overheid	70	11	15,7%	59	84,3%
Bedrog	69	3	4,3%	66	95,7%
Andere bijzondere wetten	68	13	19,1%	55	80,9%
Informaticacriminaliteit	44	6	13,6%	39	88,6%
Misdr. tegen de openbare trouw	37	3	8,1%	35	94,6%
Zedenmisdrijven	26	8	30,8%	18	69,2%
Bescherming personen	13	1	7,7%	12	92,3%
Jeugdbescherming	13			13	100,0%
Milieu	13	1	7,7%	12	92,3%
Identiteitskaart	9	1	11,1%	8	88,9%
Misdr. tegen de familie	5			5	100,0%
Voetbalwet	5			5	100,0%
Misdr. tegen het juridisch statuut van het kind	4			4	100,0%
Sociaal strafwetboek	4			4	100,0%
Andere inbreuken Strafwetboek	2			2	100,0%
Misdr. tegen de persoonlijke vrijheid	2			2	100,0%
Arbeid	1			1	100,0%
Bescherming van de openbare inkomsten	1			1	100,0%

## GEREGISTREERDE CRIMINALITEIT: VERDACHTEN



Hoofdcategorie / Leeftijd	Totaal aantal feiten minstens 1 gekende verdachte	Minderjarig	%	Meerderjarig	%
Bevolkingsregister	1			1	100,0%
Mensenhandel	1			1	100,0%
Onwettige uitoefening van het openbaar gezag	1			1	100,0%
Volksgezondheid	1			1	100,0%
<b>Totaal</b>	<b>3.418</b>	<b>317</b>	<b>9,3%</b>	<b>3.147</b>	<b>92,1%</b>



## 1.4. Aantal inbreuken volgens de leeftijd van de gekende verdachten (per criminele figuur)

Doordat bij eenzelfde criminele figuur zowel een minderjarige als een meerderjarige gekende verdachte betrokken kan zijn, is het mogelijk dat de som van de kolommen "Minderjarig" en "Meerderjarig" hoger is dan de waarde in de kolom "Totaal..." (zie ook de methodologische nota)

### ZP NAMUR CAPITALE

2023

#### CF Diefstal vervoermiddel

Criminele figuur / Leeftijd	Totaal aantal feiten minstens 1 gekende verdachte	Minderjarig	%	Meerderjarig	%
Autodiefstal	15			15	100,0%
Motodiefstal	3	2	66,7%	3	100,0%
Garagediefstal	4			4	100,0%
Bromfietsdiefstal	9	8	88,9%	5	55,6%
Fietsdiefstal	4			4	100,0%
<b>Totaal</b>	<b>NVT</b>	<b>NVT</b>	<b>NVT</b>	<b>NVT</b>	<b>NVT</b>

#### CF Inbraak

Criminele figuur / Leeftijd	Totaal aantal feiten minstens 1 gekende verdachte	Minderjarig	%	Meerderjarig	%
Woninginbraak	22	1	4,5%	22	100,0%
Inbraak in bedrijf of handelszaak	11	1	9,1%	10	90,9%
Inbraak in openbare of overheidsinstelling	6			6	100,0%
Inbraak in gebouw (totaal)	39	2	5,1%	38	97,4%
<b>Totaal</b>	<b>NVT</b>	<b>NVT</b>	<b>NVT</b>	<b>NVT</b>	<b>NVT</b>

## GEREGISTREERDE CRIMINALITEIT: VERDACHTEN



### CF Diefstal andere

Criminele figuur / Leeftijd	Totaal aantal feiten minstens 1 gekende verdachte	Minderjarig	%	Meerderjarig	%
Diefstal gewapenderhand	11	3	27,3%	10	90,9%
Diefstal met geweld zonder wapen	37	8	21,6%	35	94,6%
Diefstal uit of aan voertuig	40	3	7,5%	37	92,5%
Diefstal van wapens en explosieven	1			1	100,0%
Grijpdiefstal	4	1	25,0%	3	75,0%
Zakkenrollerij	4	1	25,0%	3	75,0%
Winkeldiefstal	240	11	4,6%	230	95,8%
Diefstal met list	19	2	10,5%	17	89,5%
Metaaldiefstal	1	1	100,0%		
<b>Totaal</b>	<b>NVT</b>	<b>NVT</b>	<b>NVT</b>	<b>NVT</b>	<b>NVT</b>

### ICT-criminaliteit

Criminele figuur / Leeftijd	Totaal aantal feiten minstens 1 gekende verdachte	Minderjarig	%	Meerderjarig	%
Betaalkaartfraude	16	2	12,5%	15	93,8%
Shouldersurfing	1			1	100,0%
<b>Totaal</b>	<b>NVT</b>	<b>NVT</b>	<b>NVT</b>	<b>NVT</b>	<b>NVT</b>

### CF Andere

Criminele figuur / Leeftijd	Totaal aantal feiten minstens 1 gekende verdachte	Minderjarig	%	Meerderjarig	%
Geweld tegen beroepen van algemeen belang	13	1	7,7%	12	92,3%
Graffiti	2			2	100,0%
Beschadiging van auto	32	3	9,4%	29	90,6%
Steekpartij	3			3	100,0%
<b>Totaal</b>	<b>NVT</b>	<b>NVT</b>	<b>NVT</b>	<b>NVT</b>	<b>NVT</b>



## GEREGISTREERDE CRIMINALITEIT: VERDACHTEN



### FE Intrafamiliaal geweld (IFG)

Criminele figuur / Leeftijd	Totaal aantal feiten minstens 1 gekende verdachte	Minderjarig	%	Meerderjarig	%
IFG: fysiek, binnen het koppel	50	1	2,0%	49	98,0%
IFG: fysiek, tegen afstammelingen	5			5	100,0%
IFG: fysiek, tegen andere leden	14	4	28,6%	11	78,6%
IFG: seksueel, binnen het koppel	1	1	100,0%		
IFG: psychisch, binnen het koppel	30			30	100,0%
IFG: psychisch, tegen afstammelingen	7			7	100,0%
IFG: psychisch, tegen andere leden	6			6	100,0%
IFG: economisch, binnen het koppel	11			11	100,0%
IFG: economisch, tegen afstammelingen	2			2	100,0%
IFG: economisch, tegen andere leden	5	1	20,0%	4	80,0%
<b>Totaal</b>	<b>NVT</b>	<b>NVT</b>	<b>NVT</b>	<b>NVT</b>	<b>NVT</b>

### FE Drugs

Criminele figuur / Leeftijd	Totaal aantal feiten minstens 1 gekende verdachte	Minderjarig	%	Meerderjarig	%
Verkoop van cocaïne	42	13	31,0%	36	85,7%
Import-export van cocaïne	1			1	100,0%
Verkoop van synthetische drugs	2			2	100,0%
Productie van cannabis (teelt)	3			3	100,0%
Verkoop van cannabis in grote hoeveelheid	1			1	100,0%
Import-export van heroïne	1			1	100,0%
Verkoop-handel van heroïne	7			7	100,0%
<b>Totaal</b>	<b>NVT</b>	<b>NVT</b>	<b>NVT</b>	<b>NVT</b>	<b>NVT</b>

### FE Wapenzwandel

Criminele figuur / Leeftijd	Totaal aantal feiten minstens 1 gekende verdachte	Meerderjarig	%
Handel en productie van vuurwapen	1	1	100,0%
<b>Totaal</b>	<b>NVT</b>	<b>NVT</b>	<b>NVT</b>

## GEREGISTREERDE CRIMINALITEIT: VERDACHTEN



### FE Mensenhandel

Criminele figuur / Leeftijd	Totaal aantal feiten minstens 1 gekende verdachte	Meerderjarig	%
Mensenhandel - economische uitbuiting	1	1	100,0%
<b>Totaal</b>	<b>NVT</b>	<b>NVT</b>	<b>NVT</b>

### FE Geweld in de publieke ruimte

Criminele figuur / Leeftijd	Totaal aantal feiten minstens 1 gekende verdachte	Minderjarig	%	Meerderjarig	%
Fysiek geweld (openbaar vervoer)	9	3	33,3%	7	77,8%
Fysiek geweld (openbare weg)	99	14	14,1%	87	87,9%
Fysiek geweld (andere openbare plaats)	6			6	100,0%
Fysiek geweld (publiek toegankelijke plaats)	30	5	16,7%	27	90,0%
Seksueel geweld (openbaar vervoer)	1			1	100,0%
Seksueel geweld (openbare weg)	8	3	37,5%	5	62,5%
Seksueel geweld (andere openbare plaats)	2	1	50,0%	1	50,0%
Seksueel geweld (publiek toegankelijke plaats)	5	1	20,0%	4	80,0%
Psychisch geweld (openbaar vervoer)	6	3	50,0%	3	50,0%
Psychisch geweld (openbare weg)	84	5	6,0%	79	94,0%
Psychisch geweld (andere openbare plaats)	18	2	11,1%	16	88,9%
Psychisch geweld (publiek toegankelijke plaats)	19	3	15,8%	16	84,2%
Diefstal gewapenderhand (openbaar vervoer)	1			1	100,0%
Diefstal gewapenderhand (openbare weg)	7	3	42,9%	6	85,7%
Diefstal gewapenderhand (publiek toegank. plaats)	2			2	100,0%
Diefstal geweld zonder wapen (openbaar vervoer)	2	2	100,0%	2	100,0%
Diefstal geweld zonder wapen (openbare weg)	14	6	42,9%	12	85,7%
Diefstal geweld zonder wapen (pub. toegank. pl.)	17			17	100,0%
<b>Totaal</b>	<b>NVT</b>	<b>NVT</b>	<b>NVT</b>	<b>NVT</b>	<b>NVT</b>

## GEREGISTREERDE CRIMINALITEIT: VERDACHTEN



### FE Andere

Criminele figuur / Leeftijd	Totaal aantal feiten minstens 1 gekende verdachte	Minderjarig	%	Meerderjarig	%
Terrorisme, extremisme en radicalisme	3			3	100,0%
Cyberbelaging	27	1	3,7%	26	96,3%
Identiteitsfraude	17	1	5,9%	16	94,1%
Totaal	NVT	NVT	NVT	NVT	NVT



## Deel 2: Niveau FEITVERDACHTEN (telling van het aantal combinaties verdachte-feit)

### 2.1. Aantal feitverdachten volgens het geslacht van de gekende verdachten (Top 5 van hoofdcategorieën)

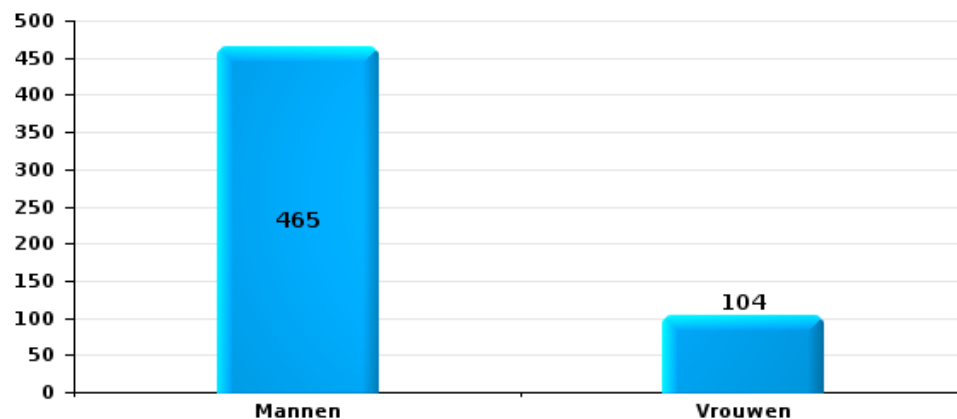
Indien eenzelfde verdachte meerdere feiten heeft gepleegd in de beschouwde periode, dan wordt hij ook meerdere keren geteld (zie ook de methodologische nota)

#### ZP NAMUR CAPITALE

2023

#### Diefstal en afpersing

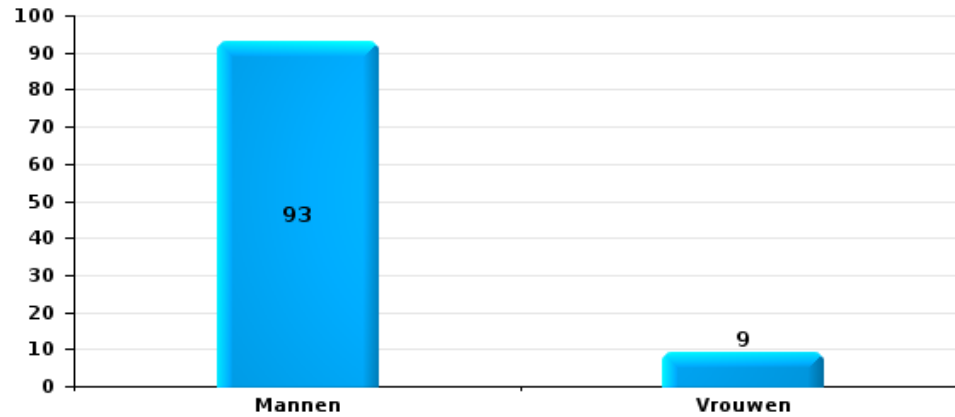
Aantal feitverdachten volgens geslacht





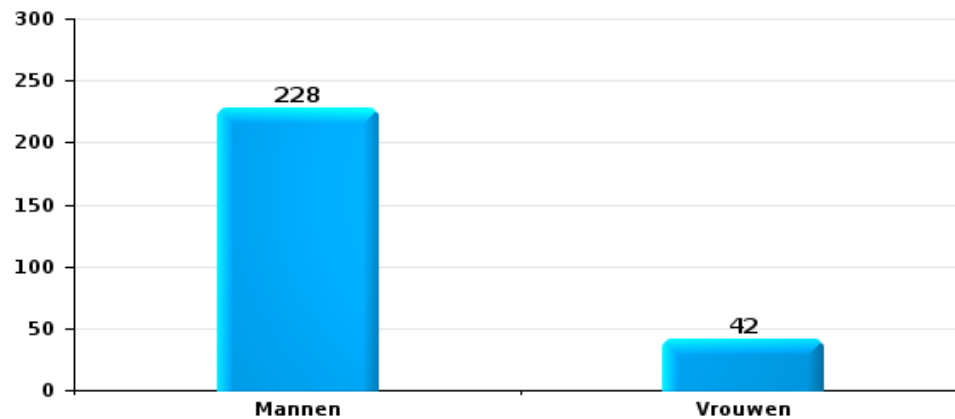
Beschadigen van eigendom

Aantal feitverdachten volgens geslacht



Misdr. tegen de lichamelijke integriteit

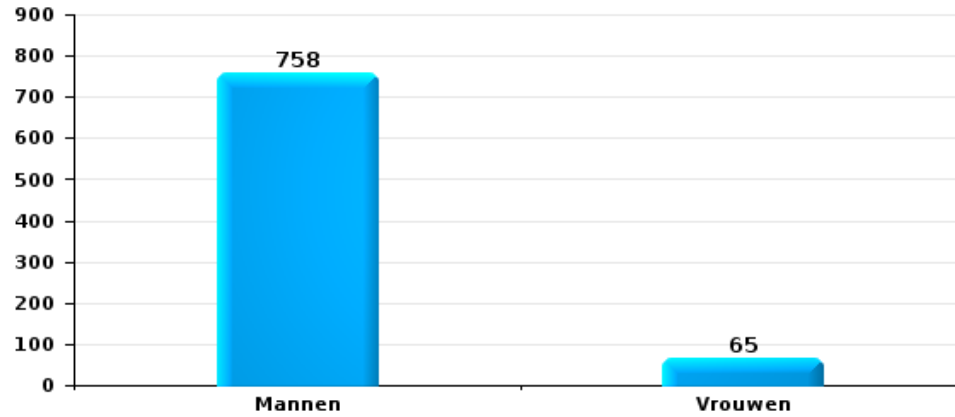
Aantal feitverdachten volgens geslacht





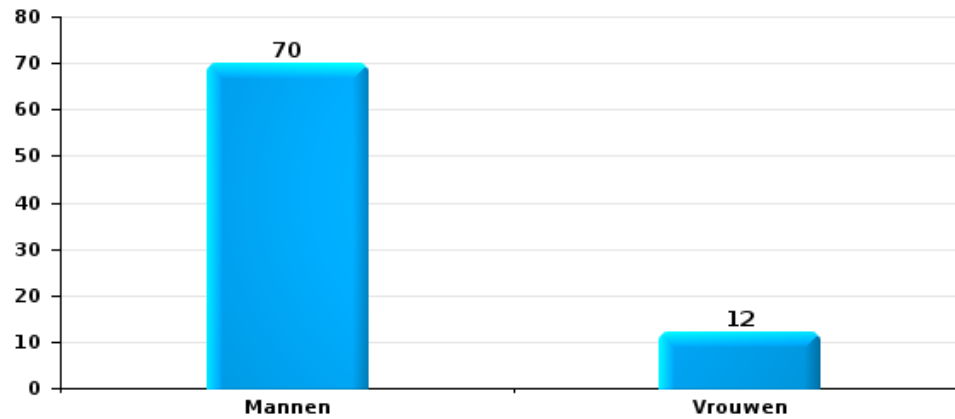
Drugs

Aantal feitverdachten volgens geslacht



Bedrog

Aantal feitverdachten volgens geslacht





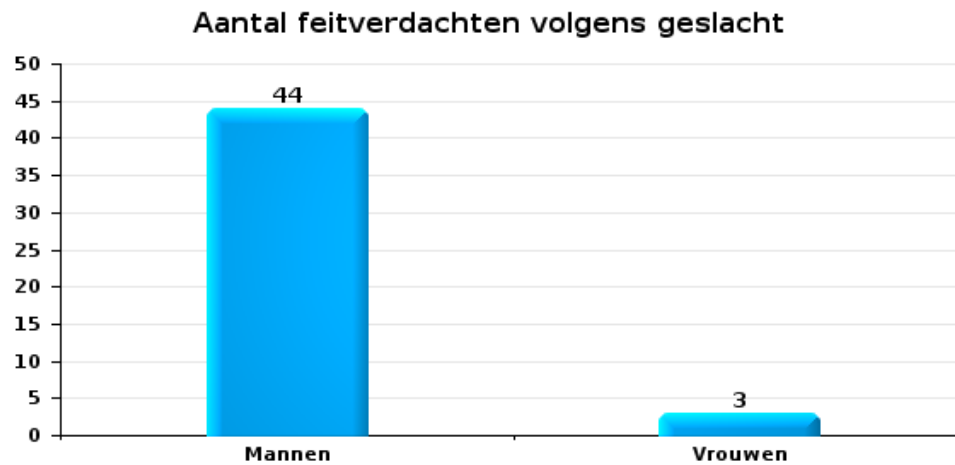
## 2.2. Aantal feitverdachten volgens het geslacht van de gekende verdachten (Top 5 van criminele figuren)

Indien eenzelfde verdachte meerdere feiten heeft gepleegd in de beschouwde periode, dan wordt hij ook meerdere keren geteld (zie ook de methodologische nota)

### ZP NAMUR CAPITALE

2023

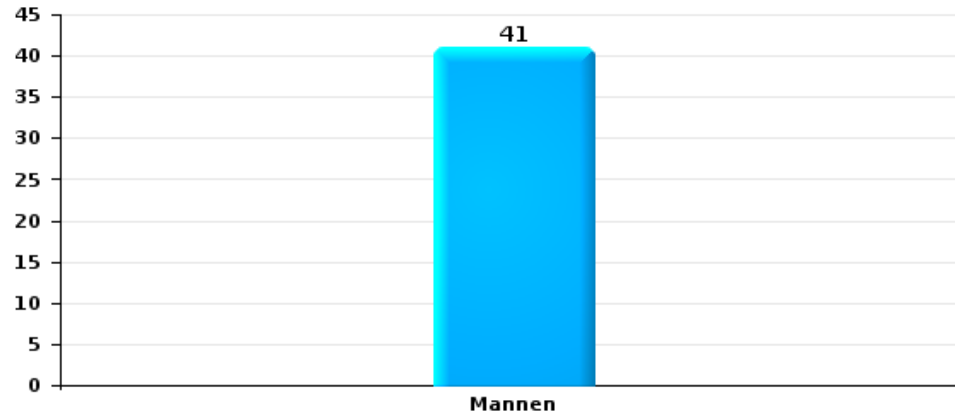
#### Inbraak in gebouw (totaal)





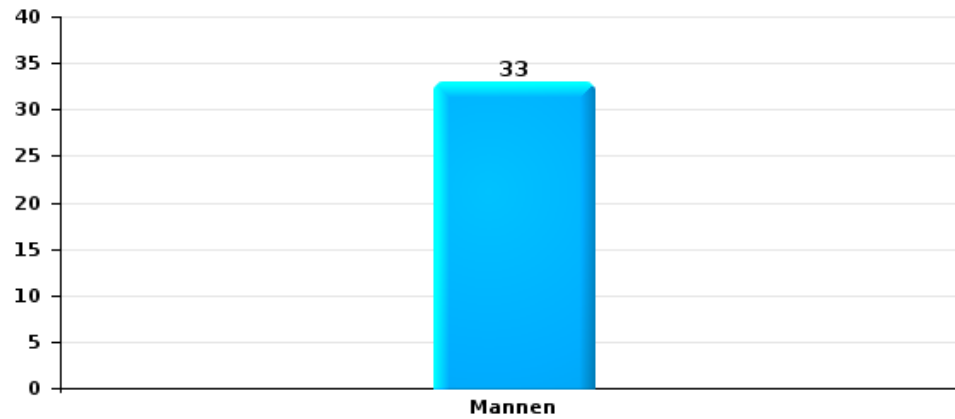
Diefstal uit of aan voertuig

Aantal feitverdachten volgens geslacht



Beschadiging van auto

Aantal feitverdachten volgens geslacht

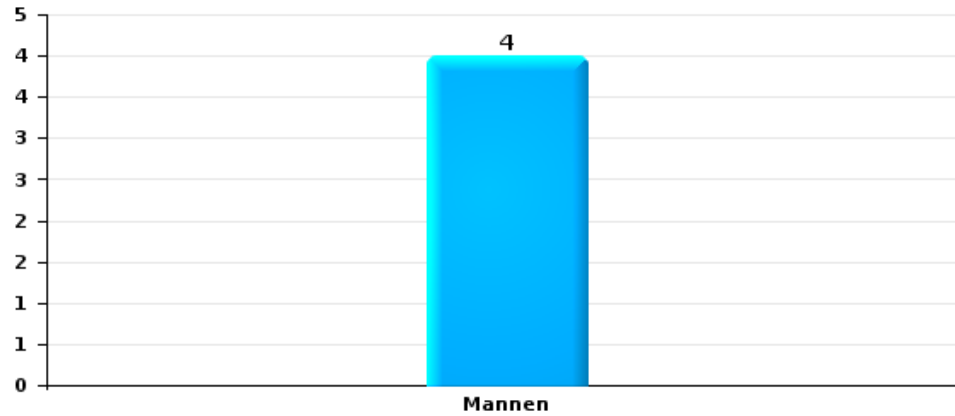






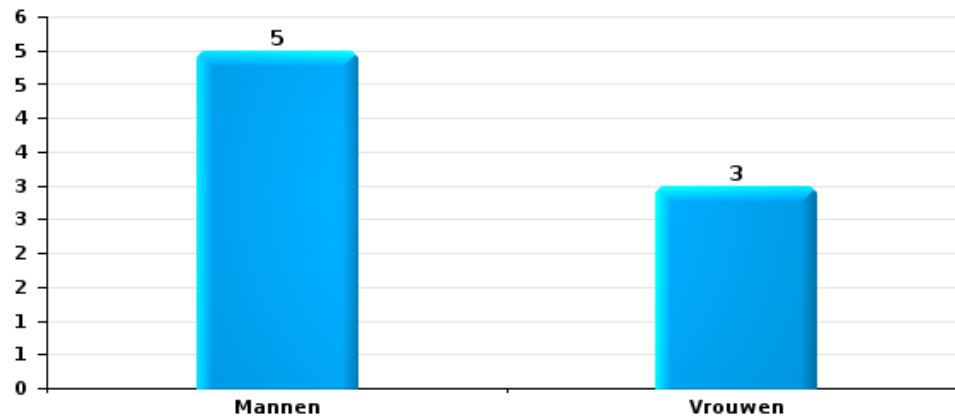
Fietsdiefstal

Aantal feitverdachten volgens geslacht



Zakkenrollerij

Aantal feitverdachten volgens geslacht





### 2.3. Aantal feitverdachten volgens de leeftijd van de gekende verdachten (Top 5 van hoofdcategorieën)

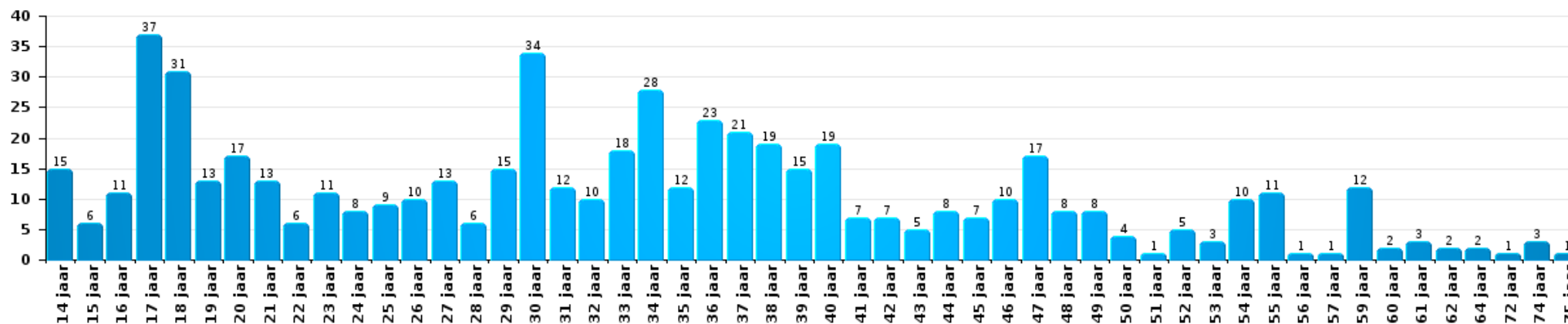
1) Indien eenzelfde verdachte meerdere feiten heeft gepleegd in de beschouwde periode, dan wordt hij ook meerdere keren geteld, al dan niet in dezelfde leeftijdscategorie; 2) Verdachten jonger dan 14 jaar en ouder dan 90 jaar zijn niet weergegeven in de tabel (zie ook de methodologische nota)

#### ZP NAMUR CAPITALE

2023

#### Diefstal en afpersing

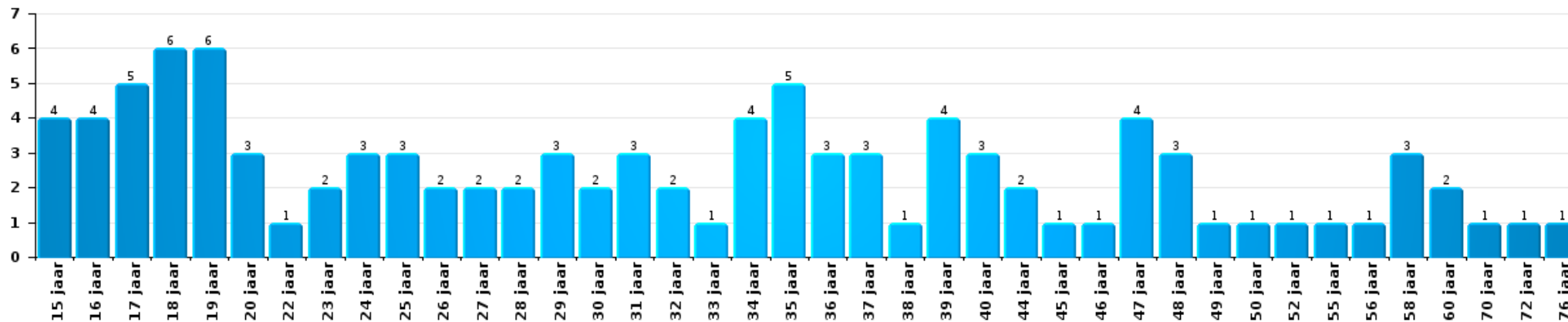
Aantal feitverdachten volgens leeftijd (chronologisch)





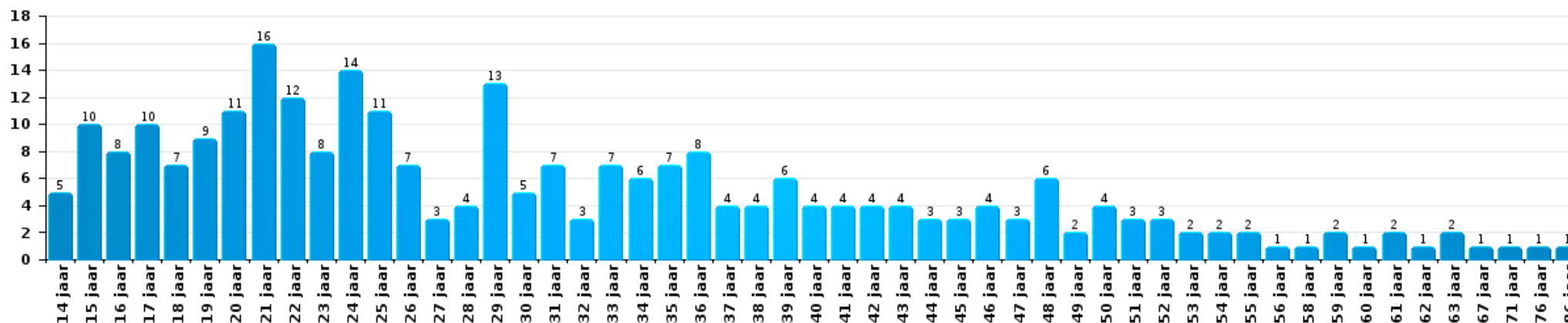
Beschadigen van eigendom

Aantal feitverdachten volgens leeftijd (chronologisch)



Misd. tegen de lichamelijke integriteit

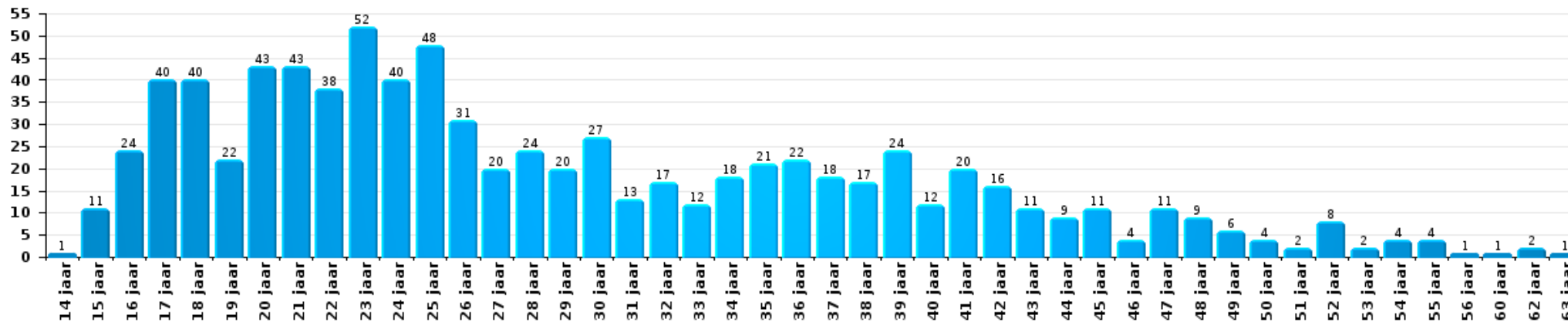
Aantal feitverdachten volgens leeftijd (chronologisch)





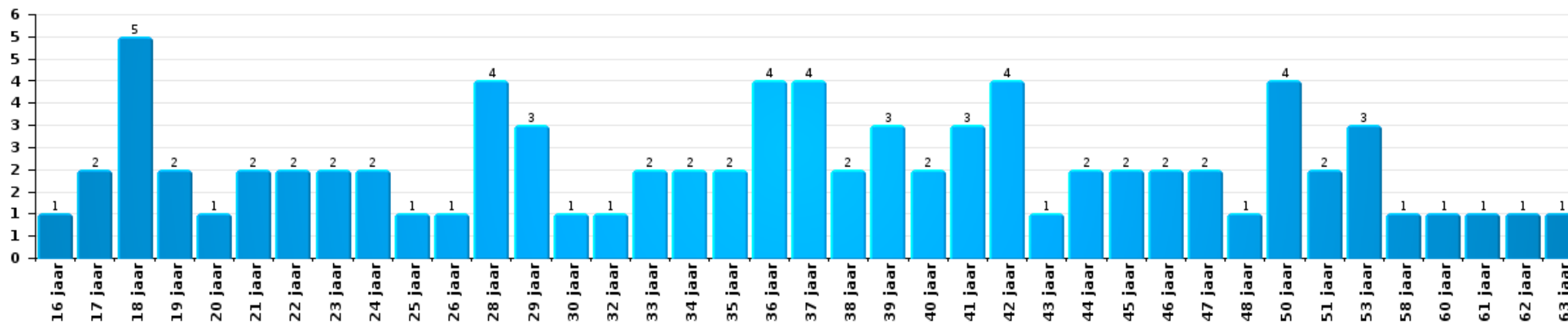
Drugs

Aantal feitverdachten volgens leeftijd (chronologisch)



Bedrog

Aantal feitverdachten volgens leeftijd (chronologisch)





## 2.4. Aantal feitverdachten volgens de leeftijd van de gekende verdachten (Top 5 van criminele figuren)

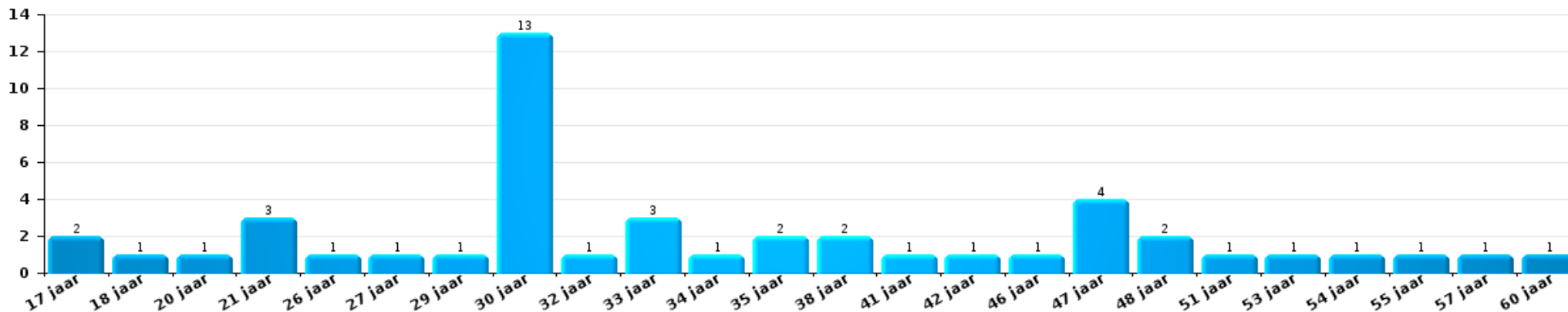
1) Indien eenzelfde verdachte meerdere feiten heeft gepleegd in de beschouwde periode, dan wordt hij ook meerdere keren geteld, al dan niet in dezelfde leeftijdscategorie - 2) Verdachten jonger dan 14 jaar en ouder dan 90 jaar zijn niet weergegeven in de tabel (zie ook de methodologische nota)

### ZP NAMUR CAPITALE

2023

#### Inbraak in gebouw (totaal)

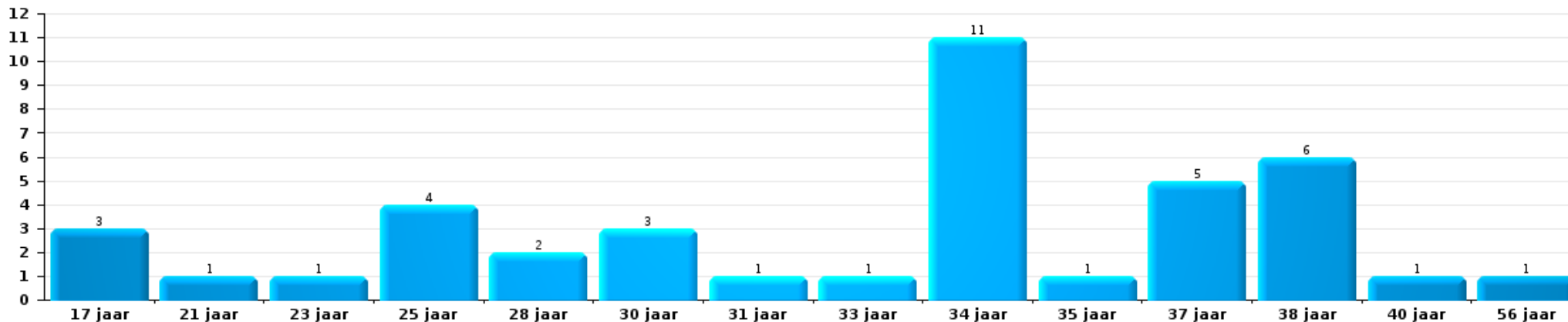
Aantal feitverdachten volgens leeftijd (chronologisch)





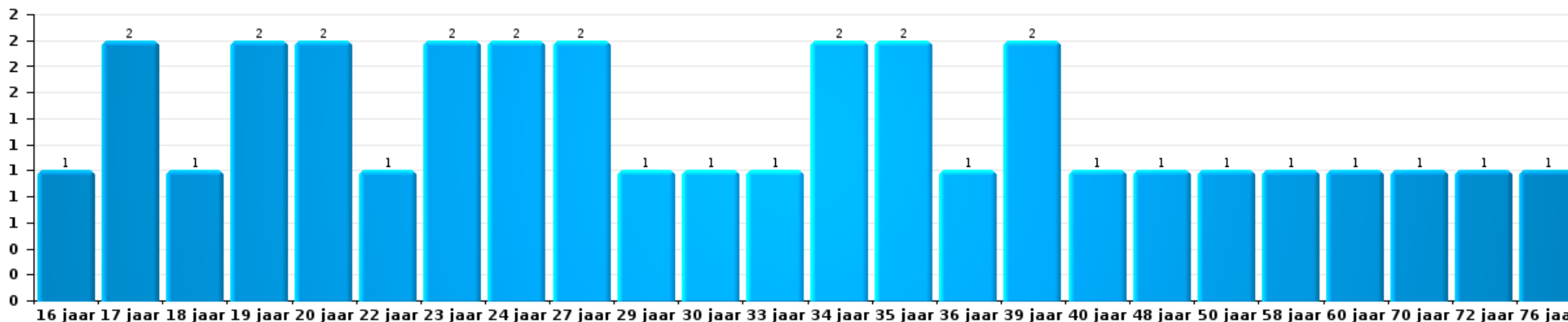
Diefstal uit of aan voertuig

Aantal feitverdachten volgens leeftijd (chronologisch)



Beschadiging van auto

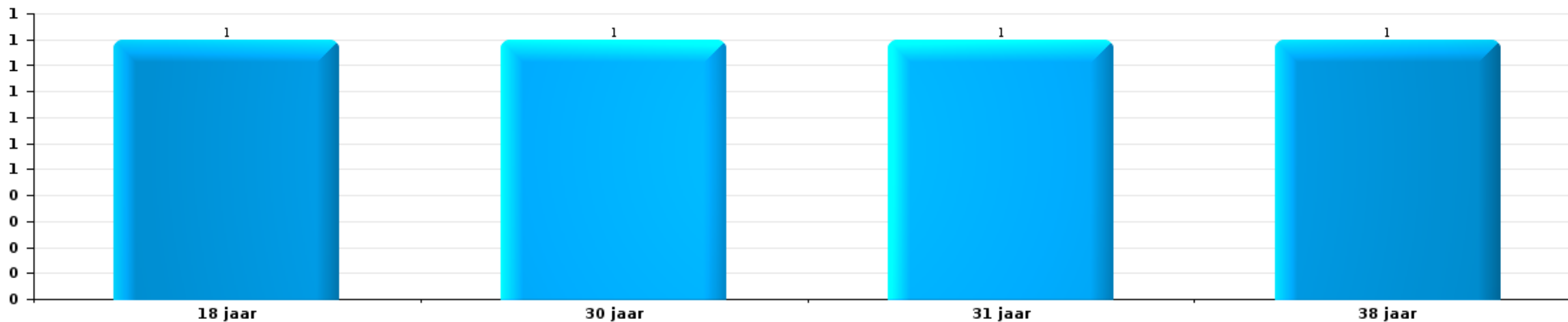
Aantal feitverdachten volgens leeftijd (chronologisch)





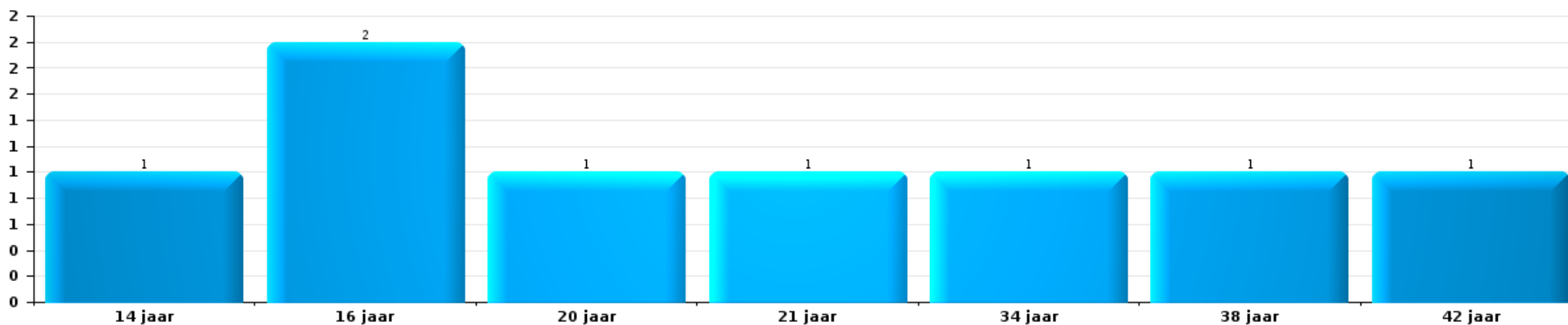
Fietsdiefstal

Aantal feitverdachten volgens leeftijd (chronologisch)



Zakkenrollerij

Aantal feitverdachten volgens leeftijd (chronologisch)



# ***POLITIËLE CRIMINALITEITSSTATISTIEKEN***

---

*PLEEGPLAATS: POLITIEZONE*

**ZP NAMUR CAPITALE**

***Bijlage I: Detailrapport per misdrijfcategorie  
Strafwetboek***





## ZP NAMUR CAPITALE

### Inbreuk Strafwetboek

#### Misd. tegen de lichamelijke integriteit

			2000	2013	2014	2015	2016	2017	2018	2019	2020	2021	2022	2023
Moord	Vergiftiging (moord)	Pog.				1	1	1	1		1			
		Vol.	2		2			1	1	1				
	Andere	Pog.	1	4	1	2	6	1	3	6	2	2		1
		Subtotaal	3	4	3	3	7	3	5	7	3	2		1
Doodslag	Oudermoord (doodslag)	Pog.				1			2	1			1	
	Vergiftiging (doodslag)	Vol.												1
		Pog.				1		2		1	3	1	1	
	Roofmoord	Vol.				3								
		Pog.							1				1	1
	Niet nader bepaald	Vol.							2		1	1		
		Pog.		1	1				1	1	2	1	3	
Andere	Vol.		1	2	1	2	3	1		1		1	1	
	Pog.	1	5	4	8	8	12	12	11	12	17	16	19	
	Subtotaal	1	7	7	14	10	17	19	14	19	21	23	21	
Marteling en mishandeling	Foltering	Vol.		2		1		4		1	1		1	
	Onmenselijke behandeling	Vol.		1	2	1	2	2		12	1			
	Onterende behandeling	Vol.		2	3	2	3	6	2	11	2	2	1	3
	Niet nader bepaald	Vol.		1	1	2							1	1
	Subtotaal		6	6	6	5	12	2	24	4	2	3	4	
Opz. slagen en/of verwondingen binnen familie	Tussen partners of ex-partners	Vol.	104	226	256	247	244	260	304	301	277	256	278	260
		Pog.							1					
	Bij algemene familiale moeilijkheden	Vol.	193											
		Vol.	12	35	23	24	23	24	23	33	28	33	28	28
	Door de ouders op een minderjarige	Vol.							1		1	2		1
		Vol.	12	26	25	28	34	35	22	19	32	25	29	29
	Tegen andere bloedverwanten in opgaande of zijlijn	Vol.	3	12	8	10	12	8	6	9	15	9	13	8
Subtotaal		324	299	312	309	313	328	356	363	354	323	348	326	


**Misd. tegen de lichamelijke integriteit**

			2000	2013	2014	2015	2016	2017	2018	2019	2020	2021	2022	2023	
Opz. slagen en/of verwondingen buiten familie	Vechtpartij (=wederzijdse slagen)	Vol.	129	97	124	98	125	125	157	188	159	156	170	160	
		Vol.	14	4	13	9	13	6	4	4	8	5	5	8	
	Slagen aan politie-ambtenaar	Pog.	1	1											
	Op een minderjarige door gezaghebbend persoon	Vol.	10	16	17	25	24	24	17	10	9	8	16	21	
	Op een minderjarige hoedanigheid dader onbekend	Vol.	23	43	38	33	46	29	48	48	44	44	32	24	
	Op kwetsbaar persoon door gezaghebbend persoon	Vol.	3	1	1	2		3		2	1	2	1	2	
	Op kwetsbaar persoon (hoedanigheid dader onbekend)	Vol.	2	2	4	1	5	2	7	3	2		9	9	
	Op minderjarige dr samenwonende zonder gezagsrel.	Vol.											2	10	3
	Slagen aan personeel openbaar vervoer	Vol.		8	3	3	10	1	5	2	1	3	3	4	
	Slagen aan personeel andere openbare dienst	Vol.		2	4		1	2	4	1	1	5	2	1	
	Slagen aan medisch beroep	Vol.		1	2	7		2	3	4	3	4	4	5	
	Slagen aan personeel onderwijsinstelling	Vol.		6	8	13	14	6	7	9	11	5	10	14	
	Slagen aan cipers/veiligheidskorps	Vol.			2		1	2					1	1	
	Niet nader bepaald	Vol.	553	521	570	539	552	520	580	530	490	466	588	486	
	Pog.	6		2		1				1					
	<b>Subtotaal</b>	<b>741</b>	<b>702</b>	<b>788</b>	<b>730</b>	<b>792</b>	<b>722</b>	<b>832</b>	<b>801</b>	<b>730</b>	<b>701</b>	<b>850</b>	<b>738</b>		
<b>Schuldig verzuim</b>	<b>Vol.</b>	<b>1</b>	<b>5</b>	<b>1</b>	<b>4</b>	<b>4</b>	<b>5</b>	<b>7</b>	<b>5</b>	<b>1</b>	<b>2</b>	<b>3</b>	<b>2</b>		
	<b>Subtotaal</b>	<b>1</b>	<b>5</b>	<b>1</b>	<b>4</b>	<b>4</b>	<b>5</b>	<b>7</b>	<b>5</b>	<b>1</b>	<b>2</b>	<b>3</b>	<b>2</b>		
Andere opzet. misd. tg. lichamelijke integriteit	Onthouding verzorging van kind/kwetsbaar persoon	Vol.		1	2		1	3	4	5		1		1	
	Verlaten kind of kwetsbaar persoon	Vol.	1	6	7	7	9	6	4	11	8	6	5	7	
	Achterlaten van een kind in behoeftige toestand	Vol.		5	2	2	2	3		2	2	1	2		
	Toediening van schadelijke stoffen	Vol.	1		1	1	1	2	4	1	5	1	7		
		Pog.	1	1		1			1					1	
	Vergiftiging voedingswaren	Vol.			1	1	2	3				1	5	1	
	Kwaadwillige belemmering van het verkeer	Vol.	2	17	16	26	25	17	25	40	28	20	32	34	
		Pog.							1						
	Feitelikheden en lichte geweldsdaaden	Vol.	52	53	48	54	48	42	57	56	22	21	30	34	
	Pog.	1													
	<b>Subtotaal</b>	<b>58</b>	<b>83</b>	<b>77</b>	<b>92</b>	<b>88</b>	<b>76</b>	<b>96</b>	<b>115</b>	<b>65</b>	<b>51</b>	<b>81</b>	<b>78</b>		



### Misd. tegen de lichamelijke integriteit

			2000	2013	2014	2015	2016	2017	2018	2019	2020	2021	2022	2023
Onopzet. misd. tg. lichamelijke integriteit	Onopzettelijk doden	Vol.				1	1			1	1	2	1	
	Onopzettelijke slagen en/of verwondingen	Vol.	32	9	9	7	10	7	8	11	4	10	7	8
	Onopzettelijke toediening van schadelijke stoffen	Vol.			1		1							
	Verzuim van onderhoud kind of kwetsbaar persoon	Vol.		1			1	3	3	10	1	1	2	1
	Veroorzaken van een treinongeval	Vol.	1									2		
	Hondenbeet	Vol.	3	5	12	7	3	12	10	11	10	10	9	30
	Niet nader bepaald	Vol.	2	1							3			
	Subtotaal		38	16	22	15	16	22	21	33	19	25	19	40
	Totaal		1.166	1.122	1.216	1.173	1.235	1.185	1.338	1.362	1.195	1.127	1.327	1.210

### Misd. tegen de persoonlijke vrijheid

			2000	2013	2014	2015	2016	2017	2018	2019	2020	2021	2022	2023
Gijzeling	Vol.				1				1		1		1	
	Subtotaal				1				1		1		1	
Ontvoering van minderjarige of kwetsbaar persoon	Ouderlijke ontvoering	Vol.		1	2	1	1	2	4	1	1	2	1	1
		Pog.			1									1
	Andere ontvoering	Vol.		2	5	1	2				4	3	2	
		Pog.	2	1	2	2	1		3	8	3	2	2	
	Subtotaal		2	4	10	4	4	2	7	9	8	7	5	2
Vrijheidsberoving door particulier	Vol.	3		7	6	8	5	11	10	11	7	8	15	8
	Pog.					1			1	3				1
	Subtotaal		3	7	6	9	5	11	11	14	7	8	15	9
	Totaal		5	11	17	13	9	13	19	23	16	15	21	11

### Zedenmisdrijven

			2000	2013	2014	2015	2016	2017	2018	2019	2020	2021	2022	2023
Verkrachting zonder de dood tot gevolg	Slachtoffer <10j	Vol.	9	7	8	4	5	9	14	7	7	4	5	
		Pog.									1		1	
	Slachtoffer 10j - 14j	Vol.	13	4	2	4	5	5	5	6	6	3	2	
		Pog.					1		1		1	1		
	Slachtoffer 14j - 16j	Vol.	7	4	4	6	6	5	5	8	6	4	6	
		Pog.		1					1		2			
Slachtoffer 16j - 18j	Vol.	6	7	5	2	6	8	6	6	8	7	5	1	



## Zedenmisdrijven

			2000	2013	2014	2015	2016	2017	2018	2019	2020	2021	2022	2023
	Slachtoffer 16j - 18j	Pog.			1		1	1	1	1				
	Slachtoffer meerderjarig	Vol.	15	29	22	26	22	49	33	38	37	39	21	1
		Pog.	3	6	3	3	3	4	6	5	5	5	1	
	Slachtoffer leeftijd onbekend	Vol.	1		1			1				1		
	Subtotaal		54	58	46	45	49	82	72	73	72	62	37	1
Verkrachting met gevolg onbekend		Vol.	1	4	3			2		2	3	3	2	2
		Pog.							1		1			1
	Subtotaal		1	4	3			2	1	2	4	3	2	3
Verkrachting zonder de dood tot gevolg (nwSSW)	Slachtoffer <16j	Vol.									1	3	21	27
	Slachtoffer 16j - 18j	Vol.								1		1	11	2
	Slachtoffer meerderjarig	Vol.									2		30	39
		Pog.											3	5
	Subtotaal									1	3	4	65	73
Aanranding eerbaarheid met dood tot gevolg	Slachtoffer meerderjarig	Vol.						1			1			
	Subtotaal							1			1			
Aanranding eerbaarheid met geweld / bedreiging	Slachtoffer < 16j	Vol.	8	6	11	5	6	5	2	5	4	1	1	
		Pog.										1		
	Slachtoffer 16j - 18j	Vol.	3	1	2	1	2	3	3	5	1	3	1	
		Pog.	1											
Slachtoffer meerderjarig	Vol.	6	11	8	14	11	16	7	11	12	7	7	6	
	Pog.			1			1			1				
	Subtotaal	18	18	22	20	19	25	12	21	21	18	12	8	
Aanranding eerbaarheid zonder geweld / bedreiging	Slachtoffer < 16j	Vol.	17	19	22	21	25	14	21	24	26	20	8	
		Pog.					1	1	1	1				
	Slachtoffer 16j - 18j	Vol.	2	3	1	3	5	6	7	4	11	5	3	
		Pog.										1		
Slachtoffer leeftijd onbekend	Vol.	6	14	6	7	10	18	10	18	20	18	2		
	Pog.				1						2			
	Subtotaal	25	36	29	32	40	39	39	39	47	58	46	13	
Aanranding eerbaarheid niet nader bepaald		Vol.		4			2	6	2		3			
		Pog.	1											
	Subtotaal	1	4			2	6	2		3				



### Zedenmisdrijven

			2000	2013	2014	2015	2016	2017	2018	2019	2020	2021	2022	2023	
Aantasting seksuele integrit. zonder dood (nwSSW)	Slachtoffer <16j	Vol.									1	1	20	21	
		Pog.													3
	Slachtoffer 16j - 18j	Vol.												3	8
		Pog.												28	41
	Slachtoffer meerderjarig	Pog.												1	2
Subtotaal											1	1	52	75	
Aantasting seksuele integriteit-onbepaald (nwSSW)			Vol.									4	2	2	
Subtotaal												4	2	2	
Kinderpornografie	Bezit	Vol.		4	2	8	6	5	5	10	7	8	7		
		Pog.													
	Verspreiding	Vol.		3	1	7	5	10	9	26	26	20	1		
		Pog.						3	1				1		
Toegang kinderporno via technologie			Vol.					3	1				1		
Niet nader bepaald			Vol.	1								1			
Subtotaal				8	3	15	11	18	15	36	33	29	9		
Pornografie			Vol.				2	2				1			
Subtotaal							2	2				1			
Aanzetting tot ontucht	Slachtoffer minderjarig	Vol.	6	3	2	6	6	6	3	4	2	6			
		Pog.	1												
	Slachtoffer meerderjarig	Vol.	2			1			1	1	1				
		Pog.													
	Leeftijd slachtoffer onbekend	Vol.		1	1	1	1				1				
	Reclame via ICT voor ontucht	Vol.			1						1		1		
	Andere reclame voor ontucht	Vol.	4	2			2						1	1	
Niet nader bepaald	Vol.	39				1								1	
Subtotaal			52	6	4	6	8	10	3	6	4	8	1	1	
Uitbuiting van iemands ontucht	Slachtoffer minderjarig	Vol.						1							
		Pog.													
	Slachtoffer meerderjarig	Vol.	1	6	2	1	2	4	6	3	3	3			
		Pog.		2									1		
	Leeftijd slachtoffer niet nader bepaald	Vol.	1												
Leeftijd slachtoffer onbekend	Pog.							1							
Subtotaal			9	8	2	2	2	5	7	4	4	7			



## Zedenmisdrijven

			2000	2013	2014	2015	2016	2017	2018	2019	2020	2021	2022	2023
Openbare zedenschennis	Handelingen (exhibitionisme, enz.)	Vol.	22	23	18	24	17	11	12	19	38	20	20	
	Geschriften, afbeeldingen, voorwerpen	Vol.	13	1	1	7	4	8	3	4	3	2		
	Schunnigheden in het openbaar	Vol.		1		2					1	2		
	Exhibitionisme (nwSSW)	Vol.											4	18
	Extreem pornograf. of gewelddadige inhoud (nwSSW)	Vol.											1	4
	Niet nader bepaald	Vol.	1			1		1			1			
	<b>Subtotaal</b>		<b>36</b>	<b>25</b>	<b>19</b>	<b>34</b>	<b>21</b>	<b>20</b>	<b>15</b>	<b>23</b>	<b>43</b>	<b>24</b>	<b>25</b>	<b>22</b>
Voyeurisme	Observatie/opname van naaktheid of intimiteit	Vol.	1	2	1	2	2	1	5	5	9	7	4	
	Verspreiding opname naaktheid of intimiteit	Vol.				2	9	11	12	20	14	2		
		Pog.										1		
	Niet nader bepaald	Vol.						2						
	<b>Subtotaal</b>		<b>1</b>	<b>2</b>	<b>1</b>	<b>2</b>	<b>4</b>	<b>10</b>	<b>18</b>	<b>17</b>	<b>29</b>	<b>21</b>	<b>7</b>	
Voyeurisme rechtstreeks (nwSSW)	Slachtoffer meerderjarig	Vol.											1	1
	<b>Subtotaal</b>												<b>1</b>	<b>1</b>
Voyeurisme via technisch/ander hulpmiddel (nwSSW)	Slachtoffer <16j	Vol.												3
	Slachtoffer 16j - 18j	Vol.												1
	Slachtoffer meerderjarig	Vol.											2	3
	<b>Subtotaal</b>												<b>2</b>	<b>7</b>
Verspreiding van seksueel getinte inhoud (nwSSW)	Slachtoffer <16j	Vol.											4	11
	Slachtoffer 16j - 18j	Vol.											2	
	Slachtoffer meerderjarig	Vol.										1	2	1
		Pog.												2
	<b>Subtotaal</b>											<b>1</b>	<b>8</b>	<b>14</b>
Versprei. seks. inhoud kwaad opzet/winst (nwSSW)	Slachtoffer <16j	Vol.											3	2
	Slachtoffer 16j - 18j	Vol.											4	1
	Slachtoffer meerderjarig	Vol.											4	16
		Pog.											1	4
	<b>Subtotaal</b>												<b>12</b>	<b>23</b>
Verspreiding seks. inhoud-onbepaald (nwSSW)	Vol.									1				
	<b>Subtotaal</b>									<b>1</b>				
Grooming (contact via ICT met minderjarige < 16 j)	Vol.						1	1		2	2			
	<b>Subtotaal</b>						<b>1</b>	<b>1</b>		<b>2</b>	<b>2</b>			
Grooming offline - zonder ICT (nwSSW)	Slachtoffer 16j - 18j	Vol.											1	
	<b>Subtotaal</b>												<b>1</b>	



### Zedenmisdrijven

			2000	2013	2014	2015	2016	2017	2018	2019	2020	2021	2022	2023
Grooming online - met ICT (nwSSW)	Slachtoffer <16j	Vol.											1	4
	Slachtoffer 16j - 18j	Vol.												1
	<b>Subtotaal</b>												1	5
Seks. uitbuiting minderjarigen-prostitutie (nwSSW)	Aanzetten plegen van ontucht/prostit. (nwSSW)	Vol.											1	1
	Werven voor ontucht/prostit. (nwSSW)	Vol.											1	
	Exploitatie van de ontucht/prostit. (nwSSW)	Vol.												1
	<b>Subtotaal</b>												2	2
Beelden seksueel misbruik minderjarigen (nwSSW)	Productie/verspreid. beelden seks. misbr. (nwSSW)	Vol.										2	11	4
	Bezitten/verwerven beelden seks. misbruik (nwSSW)	Vol.											3	4
	Toegang tot beelden seks. misbruik (nwSSW)	Vol.												1
	Beelden seks. misbruik minderjarigen-onbep.(nwSSW)	Vol.								1	1			
	<b>Subtotaal</b>									1	3		14	9
Misbruik van prostitutie - meerderjarige (nwSSW)	Vol.												1	
<b>Subtotaal</b>													1	
<b>Totaal</b>			197	169	129	156	158	221	185	230	277	228	263	238

### Misdr. tegen andere morele waarden en gevoelens

			2000	2013	2014	2015	2016	2017	2018	2019	2020	2021	2022	2023
Belaging	Pesterij per telefoon (OLD)	Vol.	52											
		Vol.	19	285	301	276	285	301	365	368	404	410	437	441
	<b>Subtotaal</b>		71	285	301	276	285	301	365	368	404	410	437	441
Grafschennis	Vol.					1							1	
<b>Subtotaal</b>						1							1	
Schending van het beroepsgeheim	Vol.	2		5	4	5	4	6	6	3	6	1	1	4
<b>Subtotaal</b>		2		5	4	5	4	6	6	3	6	1	1	4
Schending van de eer	Laster en eerroof	Vol.	49	48	51	55	65	62	79	86	80	77	92	71
	Lasterlijke aangifte	Vol.	2	3	4	2	2	3	5	2	8	3	4	5
	Lasterlijke aantijging	Vol.	7	4	1	2	4	5	2	2	2	2	5	
	Kwaadwillige ruchtbaarmaking	Vol.	4	2	1	4	2	2	2		2	2	2	1
	Beledigingen (Wanbedrijf)	Vol.	5	57	41	70	40	39	50	74	63	63	39	63
		Vol.		3	2	1	2	1	2	1	4	3	1	
	Niet nader bepaald	Pog.	1											
<b>Subtotaal</b>		68	117	100	134	115	112	140	165	159	153	138	140	



### Misd. tegen andere morele waarden en gevoelens

			2000	2013	2014	2015	2016	2017	2018	2019	2020	2021	2022	2023
Persoonlijke levenssfeer	Heimelijke nachtelijke binnendringing	Vol.							2					
	Woonstschennis door particulier	Vol.	38	30	20	18	18	22	25	31	29	13	22	12
		Pog.		1	1	2					1			
	Schending van het briefgeheim	Vol.		1	3	1	1		3	1	2	1		1
		Subtotaal	38	32	24	21	19	22	30	32	32	14	22	13
Vrije uitoefening erediens		Vol.			1									
		Subtotaal			1									
Nachtlawaa		Vol.	22	2	8	1			2	2	4	10	11	14
		Subtotaal	22	2	8	1			2	2	4	10	11	14
Misbruik van gegevens uit strafdossier		Vol.												1
		Subtotaal												1
Schenden van communicatie door particulier		Vol.	1	1	1	2		2				1	1	3
		Subtotaal	1	1	1	2		2				1	1	3
Misbruik zwakheden personen		Vol.		4	1	1	2	4	5	4	6	1	8	2
		Pog.			1									
		Subtotaal		4	2	1	2	4	5	4	6	1	8	2
Privacy zeden: publicatie identiteit slachtoffer		Vol.												2
		Subtotaal												2
Cyberlokking (lokken van minderjarige via ICT)		Vol.								1	3	5		
		Subtotaal								1	3	5		
Aantrekken/gebruiken van kind of kwetsbaar persoon		Vol.							1	1				
		Subtotaal							1	1				
Bezetting andermans goed (kraken)	Binnendringen/bezetten/verblijven (niet bewoond)	Vol.								2	1	6	4	11
	Binnendringen/bezetten/verblijven (bewoond)	Vol.										2	4	3
	Niet nader bepaald	Vol.											1	1
		Subtotaal								2	1	8	9	15
		Totaal	202	441	442	439	427	445	549	578	615	603	630	633

### Misd. tegen het juridisch statuut van het kind

			2000	2013	2014	2015	2016	2017	2018	2019	2020	2021	2022	2023
Niet-afgeven van kinderen	Door de ouders	Vol.	25	61	65	50	57	56	52	75	62	68	70	71
	Door persoon ermee belast	Vol.		2	3	1	1	3		2	1	3		1





### Misdr. tegen het juridisch statuut van het kind

		2000	2013	2014	2015	2016	2017	2018	2019	2020	2021	2022	2023
	Subtotaal	25	63	68	51	58	59	52	77	63	71	70	72
<b>Verduistering van een kind</b>	Vol.							1					
	Subtotaal							1					
	Totaal	25	63	68	51	58	59	53	77	63	71	70	72

### Diefstal en afpersing

		2000	2013	2014	2015	2016	2017	2018	2019	2020	2021	2022	2023
<b>Diefstal met vzo</b>	Vol.	177	121	124	151	150	121	106	90	95	84	87	76
	Pog.	36	25	22	20	20	19	14	16	12	11	7	9
	Vol.	2.137	1.416	1.603	1.497	1.498	1.578	1.350	1.075	799	804	961	1.103
	Pog.	805	439	449	535	483	521	461	376	355	323	363	330
	Subtotaal	3.155	2.001	2.198	2.203	2.151	2.239	1.931	1.557	1.261	1.222	1.418	1.518
<b>Diefstal zonder vzo</b>	Vol.	114	134	142	151	152	110	114	113	88	122	129	125
	Pog.	15	9	8	14	21	13	6	9	9	6	13	18
	Vol.	768	555	362	373	359	307	285	378	292	411	649	440
	Pog.	3	1	1	3	1	9			1	3	10	1
	Vol.		18	5	8	5	3	6	7	4	3	7	9
	Vol.	30	39	52	30	27	32	39	36	26	10	23	31
	Pog.			1			1						
	Vol.	2.669	1.902	1.912	1.928	1.859	1.952	1.919	1.937	1.635	1.812	2.400	2.149
	Pog.	89	16	22	25	34	48	36	24	21	24	26	24
	Subtotaal	3.688	2.674	2.505	2.532	2.458	2.475	2.405	2.504	2.076	2.391	3.257	2.797
<b>Diefstal niet nader bepaald</b>	Vol.	146	22	23	45	42	31	27	32	15	20	48	22
	Pog.	23		2		2	1	4		1	1	4	
	Subtotaal	169	22	25	45	44	32	31	32	16	21	52	22
<b>Afpersing</b>	Vol.	41	41	33	36	39	17	23	22	26	24	36	32
	Pog.	14	23	16	17	18	5	9	13	6	16	16	19
	Subtotaal	55	64	49	53	57	22	32	35	32	40	52	51
<b>Vervaardiging valse sleutels</b>	Vol.		1	1					2				
	Subtotaal		1	1					2				
<b>Moeskopperij</b>	Vol.	1											
	Subtotaal	1											
	Totaal	7.068	4.762	4.778	4.833	4.710	4.768	4.399	4.130	3.385	3.674	4.779	4.388



## Diefstal en afpersing

### Bedrog

		2000	2013	2014	2015	2016	2017	2018	2019	2020	2021	2022	2023
Witwassen	Vol.	3	13	21	7	11	9	13	7	33	21	14	16
	Subtotaal	3	13	21	7	11	9	13	7	33	21	14	16
Heling	Gewone heling	Vol.	29	40	27	27	30	24	19	27	21	34	28
	Gekwalificeerde heling	Vol.	10	10	2	10	16	6	5	3	3	2	3
		Pog.						1					
	Niet nader bepaald	Vol.	10	8	7	6	14	6	2	2	1	25	1
		Pog.	2										
	Subtotaal	42	49	58	36	43	60	37	26	32	25	61	32
Flessentrekkerij	Brandstof / smeerolie	Vol.	57	30	36	32	4	7	2	3	7	3	2
	Dranken en spijzen	Vol.	13	6	5	4	7	15	13	5	5	1	4
	Huurrijtuig	Vol.	1	7	3	3	5	4	6	8	12	10	7
	Logjes	Vol.	7	3		2	4					2	2
	Niet nader bepaald	Vol.	1								4	10	
	Subtotaal	79	73	38	45	48	23	26	15	24	30	16	20
Private omkoping	Vol.		2	1			1		1				
	Pog.							2					
	Subtotaal		2	1			1	2	1				
Verduistering en bedrieglijke vernietiging	Onb.	2											
	Bedrieglijke verbergng	Vol.	393	11	24	20	14	6	13	16	14	28	22
		Pog.	1										
	Van geld, papieren, enz.	Vol.		3	4	1	9	6	1	5	4	1	4
	Van gerechtelijke stukken	Vol.		1									
	Van in beslag genomen voorwerpen	Vol.	2	3		1	3	1	3		4	1	
		Pog.					1						
	Van roerende goederen van echtgenoten	Vol.	1										
	Van nalatenschap	Vol.		1	2			1	1	1	1	2	1
Niet nader bepaald	Vol.	35	3	3	1	8	7	9	1	1		2	
	Subtotaal	434	22	33	23	35	21	27	23	24	32	29	

Bedrog

		2000	2013	2014	2015	2016	2017	2018	2019	2020	2021	2022	2023	
<b>Oplichting</b>	Internetfraude	Vol.	85	97	122	74	125	192	213	251	390	522	515	
		Pog.	30	30	30	22	28	29	43	35	49	37	30	
	Oplichting zonder internet	Vol.	97	70	82	65	81	108	71	70	77	117	100	
		Pog.	35	22	16	10	20	20	17	17	14	11	12	
	Niet nader bepaald	Vol.	46											
		Pog.	19											
	<b>Subtotaal</b>	<b>65</b>	<b>247</b>	<b>219</b>	<b>250</b>	<b>171</b>	<b>254</b>	<b>349</b>	<b>344</b>	<b>373</b>	<b>530</b>	<b>687</b>	<b>657</b>	
<b>Bedriegerij</b>	Verkochte waren / geleverd werk	Vol.		1	1	2	1		7	3		3	3	
	Munten	Vol.			1									
	Niet nader bepaald	Vol.				1								
	<b>Subtotaal</b>	<b>1</b>		<b>1</b>	<b>2</b>	<b>3</b>	<b>1</b>		<b>7</b>	<b>3</b>		<b>3</b>	<b>3</b>	
<b>Misbruik van vertrouwen en verwante misd.</b>	Misbruik van vertrouwen	Vol.	107	111	125	131	125	136	162	147	135	134	183	175
		Pog.		1			1			2			2	1
	Misbruik van zwakheden	Vol.	1	6	10	14	15	13	14	8	12	13	18	18
	<b>Subtotaal</b>	<b>108</b>	<b>118</b>	<b>135</b>	<b>145</b>	<b>141</b>	<b>149</b>	<b>176</b>	<b>157</b>	<b>147</b>	<b>147</b>	<b>203</b>	<b>194</b>	
<b>Misbruik van maatschappelijk vermogen</b>	Door vennootschappen	Vol.			1					2	1		2	
	Door VZW	Vol.				1			2		1			
	Niet nader bepaald	Vol.	2	2	5	4	2		2	2	3		1	
	Andere	Vol.	6	3	2	2	3	1		3	2	1		
	<b>Subtotaal</b>		<b>8</b>	<b>5</b>	<b>8</b>	<b>7</b>	<b>5</b>	<b>1</b>	<b>4</b>	<b>7</b>	<b>7</b>	<b>1</b>	<b>3</b>	
<b>Misd. ivm insolventie</b>	Door derden	Vol.		2							1	5		
	Door de schuldenaar	Vol.	5	7	6	7	11	9	8	6	5	1	1	
	Niet nader bepaald	Vol.	4	13	22	13	33	23	9	15	10	17	15	
	<b>Subtotaal</b>	<b>4</b>	<b>18</b>	<b>31</b>	<b>19</b>	<b>40</b>	<b>34</b>	<b>18</b>	<b>23</b>	<b>16</b>	<b>23</b>	<b>13</b>	<b>16</b>	
<b>Bedrieglijk onvermogen</b>	Vol.		5	4		3	3	1	5	2	2			
	<b>Subtotaal</b>		<b>5</b>	<b>4</b>		<b>3</b>	<b>3</b>	<b>1</b>	<b>5</b>	<b>2</b>	<b>2</b>			
<b>Ongedekte cheques</b>	Vol.	46		1		1								
	<b>Subtotaal</b>	<b>46</b>		<b>1</b>		<b>1</b>								
	<b>Totaal</b>	<b>782</b>	<b>555</b>	<b>547</b>	<b>535</b>	<b>503</b>	<b>560</b>	<b>650</b>	<b>612</b>	<b>661</b>	<b>817</b>	<b>1.027</b>	<b>960</b>	

Beschadigen van eigendom

		2000	2013	2014	2015	2016	2017	2018	2019	2020	2021	2022	2023
<b>Opzettelijke brandstichting</b>	In een bewoonde plaats (bij dag)	Vol.	3	2	5	7	4	8	3	5	5	7	4



## Beschadigen van eigendom

			2000	2013	2014	2015	2016	2017	2018	2019	2020	2021	2022	2023
Beschadigen van eigendom	In een bewoonde plaats (bij dag)	Pog.								2				
		Vol.	12	5	8	7	8	9	6	12	9	9	7	7
	In een bewoonde plaats (bij nacht)	Pog.	1	3				1	1		1			
		Vol.			1		1				1	2		
	in een bewoonde plaats (onbepaald tijdstip)	Pog.								1				
		Vol.	10	8	12	11	6	7	16	11	9	11	6	11
	In een andere plaats (bij dag)	Pog.		1		1		2						
		Vol.	22	19	21	37	27	33	27	47	20	21	18	23
	In een andere plaats (bij nacht)	Pog.	1	3		1	1	1		2				
		Vol.	1	3	2	1	3	3	5	3	4		2	2
In een andere plaats (onbepaald tijdstip)	Pog.					1								
	Vol.					2	1	2				2	2	
Niet nader bepaald	Pog.	1												
	Subtotaal		55	45	46	63	56	61	65	81	49	48	42	49
Onopzettelijke brandstichting	Vol.		63	25	32	27	22	24	45	38	45	30	48	41
	Subtotaal		63	25	32	27	22	24	45	38	45	30	48	41
Vernieling, onbruikbaarmaking, beschadiging	Vol.		82	21	21	12	8	12	12	13	7	16		2
Met vzo	Pog.		1											
	Vol.		1	3	1	1		2	1		2	1		
Vernieling van landbouwgoederen	Pog.		1											
	Vol.		4	10	6	3	5	4	11	15	15	7	4	9
Niet nader bepaald	Pog.		11											
	Subtotaal		100	34	28	16	13	18	24	28	24	24	4	11
Vandalisme	Vol.		592	612	493	436	456	433	392	371	287	299	308	302
Op voertuigen	Pog.		1					1						
	Vol.		94	106	84	59	71	78	70	80	87	107	127	107
Op andere roerende goederen	Pog.							1						
Graffiti	Vol.		3	16	14	20	29	18	27	36	34	17	36	24
Andere vernielingen op onroerende goederen	Vol.		370	304	333	270	305	317	279	283	203	307	346	318
Beschadiging van afsluiting	Vol.		149	14	20	14	11	7	9	5	5	11	12	3
	Pog.		4	1										
	Subtotaal		1.213	1.053	944	799	872	855	777	775	616	741	829	754
	Totaal		1.431	1.157	1.050	905	963	958	911	922	734	843	923	855



### Misd. tegen de veiligheid van de staat

		2000	2013	2014	2015	2016	2017	2018	2019	2020	2021	2022	2023
Inwendige staatsveiligheid	Vol.					1			1				
	Subtotaal					1			1				
Uitwendige staatsveiligheid	Vol.		1								1	1	
	Pog.	1			1								
	Subtotaal	1	1		1						1	1	
Terrorisme	Terroristische groep	Vol.		2	4	2		1	2		1	2	
		Pog.		1									
	Verspreiden boodschap die aanzet tot terrorisme	Vol.			2								
		Subtotaal		3	6	2		1	2		1	2	
Niet nader bepaald	Vol.			1									
	Subtotaal			1									
<b>Totaal</b>		<b>1</b>	<b>1</b>	<b>3</b>	<b>7</b>	<b>4</b>		<b>1</b>	<b>3</b>		<b>2</b>	<b>3</b>	

### Misd. tegen de openbare veiligheid

		2000	2013	2014	2015	2016	2017	2018	2019	2020	2021	2022	2023	
Criminele organisatie	Vol.		6	1	3	2	3			4	4	4	1	
	Subtotaal		6	1	3	2	3			4	4	4	1	
Vereniging van misdadigers	Vol.	1	17	10	18	16	14	7	6	8	11	15	14	
	Subtotaal	1	17	10	18	16	14	7	6	8	11	15	14	
Ontvluchting van gevangenen	Gewone ontvluchting	Vol.	13	9	6	4	5	2	1	5		1	1	1
		Pog.				1								
	Gekwalificeerde ontvluchting	Vol.			1	1								1
		Pog.					1							
	Niet teruggekeerd uit verlof	Vol.		15	7	22	13	7	6	3	4	3	4	5
	Niet naleving elektronisch toezicht	Vol.		16	9	10	17	13	6	25	17	23	24	31
	Niet nader bepaald	Vol.	7	1	1	2	1		1	1	3	1	2	1
Subtotaal	20	41	24	40	37	22	14	34	24	28	31	39		
Verberging	Verberging van een misdadiger	Vol.						1						
		Vol.					1							
	Subtotaal					1	1							



### Misd. tegen de openbare veiligheid

				2000	2013	2014	2015	2016	2017	2018	2019	2020	2021	2022	2023
Bedreigingen	Bedreiging met een aanslag	Vol.		3		2	1	1			1	9	5	4	8
		Vol.		472	292	305	278	237	240	264	278	259	231	245	246
	Mondeling	Pog.		3							1				
	Schriftelijk	Vol.		30	59	60	73	70	74	93	109	97	84	109	85
	Door gebaren, zinnebeelden	Vol.		105	88	100	62	92	103	113	142	124	133	153	153
	Bommelding	Vol.		1	2	1	13	11	7	4	6	1	1	3	3
	Niet nader bepaald	Vol.		1	11	4	7	8	9	7	17	12	4	20	18
	Pog.		3												
		Subtotaal		618	452	472	434	419	433	481	554	502	458	534	513
		Totaal		639	516	507	495	474	473	503	594	538	501	584	567

### Misd. tegen gezag van de overheid

				2000	2013	2014	2015	2016	2017	2018	2019	2020	2021	2022	2023
Geweld tegen overheidspersonen		Vol.		1	6	8	3	1	5	7	6	14	5	8	9
		Subtotaal		1	6	8	3	1	5	7	6	14	5	8	9
Weerspannigheid	Gewapende weerspannigheid	Vol.		6	6	7	3	10	4	3	8	4	3	3	3
	Ongewapende weerspannigheid	Vol.		43	26	43	43	36	34	21	25	32	45	32	40
		Vol.		7	1	3	4	1	3	9	6	2	3	5	7
	Niet nader bepaald	Pog.		2											
		Subtotaal		58	33	53	50	47	41	33	39	38	51	40	50
Smaad		Vol.		26	45	46	31	41	41	40	36	42	37	38	32
		Pog.		1											
		Subtotaal		27	45	46	31	41	41	40	36	42	37	38	32
Weigering medewerking (informatica en telecom)		Vol.												1	1
		Subtotaal												1	1
Andere misdrijven	Zegelverbreking	Vol.		1	5	1	2	2	4	5	3	6	2	4	1
	Belemmering uitoefening rechtspraak	Vol.		1			1	1			2	1		2	
	Begraveniswetten	Vol.								1					
	Nijverheid, koophandel en openbare veilingen	Vol.										1	1	5	
		Subtotaal		2	5	1	2	3	5	6	5	8	3	11	1
		Totaal		88	89	108	86	92	92	86	86	102	96	98	93


Misd. tegen de openbare trouw

			2000	2013	2014	2015	2016	2017	2018	2019	2020	2021	2022	2023
Valsheid in geschriften	Schriftvervalsing	Vol.	62	46	36	48	56	51	25	45	44	25	31	26
		Pog.	2											
	Gebruik van valse en vervalste geschriften	Vol.	46	76	45	65	57	61	29	38	62	43	51	29
		Pog.	3					1		4	2	1		
Subtotaal			113	122	81	113	113	113	54	87	108	69	82	55
Aanmatiging	Inmenging in openbare ambten	Vol.	2	51	5	4	3	3	3	1	3	2		2
	Van ambten	Vol.	1	2	1	1			2	1		2		2
	Van titels	Vol.							1		1		1	1
	Van kledij, eretekens, enz.	Vol.										1		
	Van naam	Vol.	18	65	65	93	78	91	83	97	96	76	103	70
		Pog.										1		
	Niet nader bepaald	Vol.		1	1	1	1	1	2					1
Subtotaal			21	119	72	98	82	95	91	99	100	82	104	76
Namaking / Vervalsing	Namaking	Vol.	9	13	8	8	10	7	4	12	4	6	8	7
		Pog.									1			
	Vervalsing	Vol.	3	3	1	5	4	2	10	1	6	8	2	7
	Niet nader bepaald	Vol.	1	1		1	1		1			1		
Subtotaal			13	17	9	14	15	9	15	13	11	15	10	14
Valse munt	Uitgifte	Vol.	96	15	6	10	6	8	8	5	1	1	3	
		Pog.					3			1				
	Niet nader bepaald	Vol.				1								
	Andere	Vol.	53	8	10	15	6	6	3	4	6	4	2	4
		Pog.	1							1				
Subtotaal			150	23	16	26	12	17	11	10	8	5	5	4
Valsheid voor het gerecht	Valse getuigenis	Vol.	2	1			1	2	2			2	1	
	Valse verklaringen	Vol.	4	3	8	7	7	7	4	4	8	4	2	6
	Verleiding van getuigen	Vol.									1		1	
	Vervalsing van registratie	Vol.							1					1
Subtotaal			6	4	8	7	8	9	7	4	9	6	4	7
Totaal			303	285	186	258	230	243	178	213	236	177	205	156







### Misd. tegen de familie

		2000	2013	2014	2015	2016	2017	2018	2019	2020	2021	2022	2023
Familieverlating	Vol.	4	3		2		1		2	1	1		1
	Subtotaal	4	3		2		1		2	1	1		1
Weigering recht op persoonlijk contact	Vol.	227	227	153	176	156	129	122	155	152	157	112	88
	Subtotaal	227	227	153	176	156	129	122	155	152	157	112	88
Niet betaling onderhoudsgeld	Vol.	56	6	10	19	11	9	1	8	4	4	7	5
	Subtotaal	56	6	10	19	11	9	1	8	4	4	7	5
Gedwongen huwelijk	Vol.				1								1
	Pog.		1										
	Subtotaal		1		1								1
Niet nader bepaald	Vol.			2	1	1				1	1		1
	Subtotaal			2	1	1				1	1		1
Totaal		287	237	165	198	169	139	123	165	158	163	119	96

### Informaticacriminaliteit

		2000	2013	2014	2015	2016	2017	2018	2019	2020	2021	2022	2023
Hacking	Vol.		11	29	21	14	18	15	14	23	18	36	30
	Pog.				1	1			1				1
	Subtotaal		11	29	22	15	18	15	15	23	18	36	31
Valsheid in informatica	Vol.		2	2	8	9	2	6	1	10	12	10	10
	Pog.								1				
	Subtotaal		2	2	8	9	2	6	2	10	12	10	10
Informaticabedrog	Vol.		338	280	282	384	445	315	412	534	599	888	730
	Pog.		19	11	23	12	19	29	11	10	12	16	22
	Subtotaal		357	291	305	396	464	344	423	544	611	904	752
Sabotage	Vol.		3	3		1	1		2	2		5	6
	Subtotaal		3	3		1	1		2	2		5	6
Totaal			373	325	335	421	485	365	442	579	641	955	799

### Onwettige uitoefening van het openbaar gezag

		2000	2013	2014	2015	2016	2017	2018	2019	2020	2021	2022	2023
Knevelarij	Vol.					1	1						

Onwettige uitoefening van het openbaar gezag

		2000	2013	2014	2015	2016	2017	2018	2019	2020	2021	2022	2023
	Subtotaal					1	1						
Publieke omkoping	Vol.		2		1	2	3	3	3	3	1		1
	Pog.							3					
	Subtotaal		2		1	2	3	6	3	3	1		1
Vrijheidsberoving door ambtenaar	Vol.			1	1						1		
	Subtotaal			1	1						1		
Woonstschennis door ambtenaar	Vol.	3	1		3		1	1	2	1	1		1
	Subtotaal	3	1		3		1	1	2	1	1		1
Daden van willekeur	Vol.	1	1	1		1	1	1	2	2	3	3	1
	Subtotaal	1	1	1		1	1	1	2	2	3	3	1
Belangenneming	Vol.		3	2	1	2	3	1	1	1		2	1
	Subtotaal		3	2	1	2	3	1	1	1		2	1
Misbruik van gezag	Vol.	1		1	1				1	2			2
	Subtotaal	1		1	1				1	2			2
Nalatigheid van de bewaarder	Vol.	1											
	Subtotaal	1											
Niet nader bepaald	Vol.					1							
	Subtotaal					1							
	Totaal	6	7	5	7	7	9	9	9	9	6	5	6

Huisjesmelkerij

		2000	2013	2014	2015	2016	2017	2018	2019	2020	2021	2022	2023
Zonder vzo	Vol.		2	6	1	3			1	3	1		1
	Subtotaal		2	6	1	3			1	3	1		1
Met vzo	Vol.		3	5			1		1	1			
	Subtotaal		3	5			1		1	1			
	Totaal		5	11	1	3	1		2	4	1		1

Exploitatie van bedelarij

		2000	2013	2014	2015	2016	2017	2018	2019	2020	2021	2022	2023
Andermans bedelarij exploiteren	Vol.		1					1					
	Subtotaal		1					1					



### Exploitatie van bedelarij

		2000	2013	2014	2015	2016	2017	2018	2019	2020	2021	2022	2023
Niet nader bepaald	Vol.				1								
	Subtotaal				1								
	Totaal		1		1			1					

### Mensenhandel

		2000	2013	2014	2015	2016	2017	2018	2019	2020	2021	2022	2023
Exploitatie van bedelarij	Vol.		1		1	2	1	2					
	Subtotaal		1		1	2	1	2					
Seksuele uitbuiting	Vol.		3	2			2	2	1	4	2	2	1
	Pog.												1
	Subtotaal		3	2			2	2	1	4	2	2	2
Economische uitbuiting	Vol.		2	6	6	3	2	4		2			1
	Pog.				1								
	Subtotaal		2	6	7	3	2	4		2			1
Gedwongen misdaden of wanbedrijven	Vol.			1	1								
	Subtotaal			1	1								
	Totaal		6	9	9	5	5	8	1	6	2	2	3

### Aanzetten misdaden of wanbedrijven

		2000	2013	2014	2015	2016	2017	2018	2019	2020	2021	2022	2023
Aanzetten wanbedrijven	Vol.									1	4	2	2
	Subtotaal									1	4	2	2
	Totaal									1	4	2	2

### Andere inbreuken Strafwetboek

		2000	2013	2014	2015	2016	2017	2018	2019	2020	2021	2022	2023
	Vol.			4	3	3	6	3	14	3	1	3	3
	Subtotaal			4	3	3	6	3	14	3	1	3	3
	Totaal			4	3	3	6	3	14	3	1	3	3

### Overtreding Strafwetboek

		2000	2013	2014	2015	2016	2017	2018	2019	2020	2021	2022	2023
Beledigingen (Overtreding)	Vol.	76											



**Overtreding Strafwetboek**

		2000	2013	2014	2015	2016	2017	2018	2019	2020	2021	2022	2023
	Subtotaal	76											
<b>Ombrenging van dieren (Overtreding)</b>	Vol.	6											
	Subtotaal	6											
<b>Andere overtredingen SWB</b>	Vol.	17	2	4	4	1	2	2	1	1	3	1	
	Subtotaal	17	2	4	4	1	2	2	1	1	3	1	
	<b>Totaal</b>	<b>99</b>	<b>2</b>	<b>4</b>	<b>4</b>	<b>1</b>	<b>2</b>	<b>2</b>	<b>1</b>	<b>1</b>	<b>3</b>	<b>1</b>	

# ***POLITIËLE CRIMINALITEITSSTATISTIEKEN***

---

*PLEEGPLAATS: POLITIEZONE*

**ZP NAMUR CAPITALE**

***Bijlage II: Detailrapport per misdrijfcategorie  
Bijzondere Wetten***



## ZP NAMUR CAPITALE

## Inbreuk bijzondere wetgeving

## Drugs

			2000	2013	2014	2015	2016	2017	2018	2019	2020	2021	2022	2023		
Bezit		Vol.	121	316	420	515	475	444	399	487	420	381	491	775		
		Pog.	6							1						
		<b>Subtotaal</b>	<b>127</b>	<b>316</b>	<b>420</b>	<b>515</b>	<b>475</b>	<b>444</b>	<b>399</b>	<b>488</b>	<b>420</b>	<b>381</b>	<b>491</b>	<b>775</b>		
Gebruik	Gebruik in groep	Vol.	23													
		Pog.	1													
		Individueel gebruik	Vol.	44												
			Gebruik vergemakkelijken	Vol.	13	8	3	2	2	6	6	2	2	1	4	3
			Aanzetten tot gebruik	Vol.	1	1			1	2	3	3	1			
			Wanorde, schandaal of gevaar in openbare ruimte	Vol.				1	1	1	6	3		4	9	18
			Niet nader bepaald	Vol.	2							1				1
<b>Subtotaal</b>	<b>84</b>		<b>9</b>	<b>3</b>	<b>3</b>	<b>4</b>	<b>9</b>	<b>15</b>	<b>9</b>	<b>3</b>	<b>5</b>	<b>13</b>	<b>22</b>			
In- en uitvoer		Vol.	4	16	13	10	27	19	20	31	26	3	4	3		
		Pog.	1													
		<b>Subtotaal</b>	<b>5</b>	<b>16</b>	<b>13</b>	<b>10</b>	<b>27</b>	<b>19</b>	<b>20</b>	<b>31</b>	<b>26</b>	<b>3</b>	<b>4</b>	<b>3</b>		
Fabricatie		Vol.		13	8	5	8	6	4	8	13	11	7	13		
		<b>Subtotaal</b>		<b>13</b>	<b>8</b>	<b>5</b>	<b>8</b>	<b>6</b>	<b>4</b>	<b>8</b>	<b>13</b>	<b>11</b>	<b>7</b>	<b>13</b>		
Handel		Vol.	46	81	86	85	70	82	110	105	134	106	110	135		
		Pog.	1		1							5	6	5		
		<b>Subtotaal</b>	<b>47</b>	<b>81</b>	<b>87</b>	<b>85</b>	<b>70</b>	<b>82</b>	<b>110</b>	<b>105</b>	<b>134</b>	<b>111</b>	<b>116</b>	<b>140</b>		
Andere		Vol.	4	8	7	10	8	13	11	24	21	18	25	37		
		Pog.	1													
		<b>Subtotaal</b>	<b>5</b>	<b>8</b>	<b>7</b>	<b>10</b>	<b>8</b>	<b>13</b>	<b>11</b>	<b>24</b>	<b>21</b>	<b>18</b>	<b>25</b>	<b>37</b>		
<b>Totaal</b>			<b>268</b>	<b>443</b>	<b>538</b>	<b>628</b>	<b>592</b>	<b>573</b>	<b>559</b>	<b>665</b>	<b>617</b>	<b>529</b>	<b>656</b>	<b>990</b>		


Vreemdelingenwetgeving

			2000	2013	2014	2015	2016	2017	2018	2019	2020	2021	2022	2023
Illegale transmigratie	Schijnhuwelijk zonder beloning/dwang	Vol.	1	5	2	10	6	6	3	4	2	1	4	
		Pog.						1						
	Schijn-wettelijk samenwonen zonder beloning/dwang	Vol.											2	
		Pog.											1	
	Toegang tot het grondgebied	Vol.	40	57	46	32	39	18	49	34	41	47	55	68
	Verblijf	Vol.	27	182	261	235	237	251	308	233	255	312	357	424
	Verwijdering	Vol.		14	3	1								2
	Niet dragen van identiteits- of reisdocumenten	Vol.		1	2			2	2	1		2	3	1
	Inschrijving in vreemdelingenregister	Vol.	5	5	6	8	1	4	2	2	2	2	6	1
Schijnerkenning zonder beloning/dwang	Vol.						1	1						
	Subtotaal		73	264	320	286	283	283	365	274	300	368	425	493
Schijnhuwelijk met beloning/dwang	Zich laten belonen	Vol.					1			1				
		Pog.			1									
	Subtotaal			1		1			1					
Mensensmokkel		Vol.		3	1		2		1	1			1	
		Subtotaal		3	1		2		1	1			1	
Mensenhandel		Vol.	2											
		Subtotaal	2											
Hulp bij illegaal verblijf		Vol.		1	8	4	7	5			2	1		1
		Subtotaal		1	8	4	7	5			2	1		1
Niet nader bepaald		Vol.	1	1	4	3	2	1	4	3	4	8	7	8
		Pog.	1											
	Subtotaal	2	1	4	3	2	1	4	3	4	8	7	8	
Andere		Vol.	1	2		1		1	2		1		1	
		Subtotaal	1	2		1		1	2		1		1	
	Totaal		78	271	334	294	295	290	372	279	307	377	434	502



## Milieu

			2000	2013	2014	2015	2016	2017	2018	2019	2020	2021	2022	2023
Afvstoffen	Afvaltransport	Vol.					1	1			3			
	Afval door beroepspersoon	Vol.		15	1	1	3	1	3	3	2	2	3	
	Afval door particulier	Vol.		64	53	52	49	35	12	13	21	25	23	19
	Afval door onbepaald persoon	Vol.	47											
	Afval: vergunning/erkenning	Vol.									1			
	Subtotaal		47	79	54	53	53	37	15	17	26	27	26	19
Vuurwerk		Vol.												3
	Subtotaal													3
Andere dan afval	Stedenbouw	Vol.	4	3	3	1	3	4	2					
	Milieuvergunning	Vol.		1										
	Geluidshinder	Vol.	13										1	
	Waternverontreiniging	Vol.	5		1	1		1	1					
	Bodemverontreiniging	Vol.					2	1	2	1				2
	Andere leefmilieuhinder	Vol.	5			1								
	Subtotaal		27	4	4	3	5	6	5	1			1	2
Biodiversiteit / Fauna en flora	Handel en bezit: CITES-wetgeving	Vol.						1	1					
	Dierenwelzijn	Vol.	19	10	10	7	3	9	21	11	14	15	23	21
	Natuurbescherming	Vol.			2	2						2	1	
	Vergunning / erkenning dieren	Vol.		1							1	1	1	1
	Vernietiging van dieren	Vol.	4	4	3	1	1	4	1	2	6	4		
	Pog.							1		1				
	Subtotaal		23	16	15	10	4	15	23	15	21	21	25	22
Niet nader bepaald		Vol.	2											
	Subtotaal		2											
	Totaal		99	99	73	66	62	58	43	33	47	48	52	46





### Wapens en springstoffen

			2000	2013	2014	2015	2016	2017	2018	2019	2020	2021	2022	2023	
Illegaal bezit	Vuurwapen	Vol.		53	74	101	77	70	180	124	34	53	30	62	
	Blank wapen of niet-vuurwapen	Vol.		48	49	42	82	78	47	58	48	60	89	117	
	Munitie	Vol.		4	8	9	4	5	8	11	4	10	9	8	
	Onderdelen/toebehoren	Vol.		2		2	3	1	2	1	1	3	1	1	
	Niet nader bepaald	Vol.	13		1	1	3	2	13	7	3	2	6	2	
		Pog.	1												
	Subtotaal		14	107	132	155	169	156	250	201	90	128	135	190	
Illegale dracht / vervoer	Vuurwapen	Vol.		3	7	12	10	9	10	6	9	5	4	9	
	Blank wapen of niet-vuurwapen	Vol.		50	75	30	64	57	41	64	71	54	67	90	
	Munitie	Vol.		1	2					1		2		1	
	Onderdelen/toebehoren	Vol.					1		1						
	Niet nader bepaald	Vol.	91	20	13	20	18	19	16	21	11	10	24	10	
		Pog.	2												
	Subtotaal		93	74	97	62	93	85	68	92	91	71	95	110	
Illegale handel	Vuurwapen	Vol.	1	1	6	4	4	1		1		2	6	3	
	Blank wapen of niet-vuurwapen	Vol.			1	1		2	1		2		1		
		Pog.					1								
	Munitie	Vol.				1							1		
	Niet nader bepaald	Vol.	2	1			1								
	Subtotaal		3	2	7	6	6	3	1	1	2	2	8	3	
Illegale vervaardiging / herstelling	Vuurwapen	Vol.							1						
	Onderdelen/toebehoren	Vol.											1		
		Subtotaal							1				1		
Springstoffen		Vol.	2	2	1	1		2		2	2			3	
		Subtotaal	2	2	1	1		2		2	2			3	
Andere	Documenten	Vol.			1			1							
	Serienummer	Vol.								1					
	Verkoop aan minderjarige van niet-vuurwapen	Vol.											1		
	Verkoop per postorder/internet van vuurwapen	Vol.										2			
	Verkoop per postorder/internet van ander wapen	Vol.				1		1							
	Veiligheidsmaatregelen	Vol.		1	1	4	4		2	1	1			1	
	Opslag	Vol.				1		1	1	3	2	1	3	2	
	Nalaten aangifte diefstal of verlies	Vol.		2											
	Invoer / uitvoer / doorvoer voor militair gebruik	Vol.				1		1	1						
	Niet nader bepaald	Vol.	15		1										



Wapens en springstoffen

			2000	2013	2014	2015	2016	2017	2018	2019	2020	2021	2022	2023
		Subtotaal	15	3	3	7	4	4	4	5	3	3	4	3
		Totaal	127	188	240	231	272	250	324	301	188	204	243	309



## Bescherming personen

			2000	2013	2014	2015	2016	2017	2018	2019	2020	2021	2022	2023	
Discriminatie	Racisme en xenofobie	Vol.	15	15	9	18	16	15	22	18	23	18	17	15	
	Op grond van seksuele geaardheid (homofobie)	Vol.		3	2	2	6	2	3	3	5	4	5	4	
	Op grond van het geslacht (seksisme)	Vol.				1			2		1	3	3	3	
	Op grond van handicap	Vol.					1					2			
	Op grond van geloof of levensbeschouwing	Vol.								1	2		3		
	Niet nader bepaald	Vol.			1	1									
	Andere discriminatie	Vol.		2			4		2		2	2	1	5	
	Subtotaal		15	20	12	21	27	18	29	22	33	29	29	27	
Negationisme en revisionisme	Negationisme	Vol.									1				
	Subtotaal										1				
Persmisdrijf		Vol.	1		1		2								
	Subtotaal		1		1		2								
Auteursrechten		Vol.				1									
	Subtotaal					1									
Bescherming privé-leven		Vol.	33	3	5	8	7	8	5	6	10	4	1	4	
	Subtotaal		33	3	5	8	7	8	5	6	10	4	1	4	
Bewakingscamera's		Vol.											1	1	
	Subtotaal												1	1	
Portretrecht		Vol.		1	1	6	8	12	6	4	9	9	20	17	
	Subtotaal			1	1	6	8	12	6	4	9	9	20	17	
Niet nader bepaald		Vol.						1				2			
	Subtotaal							1				2			
Andere		Vol.	8			1									
	Subtotaal		8			1									
	Totaal		57	24	19	37	44	39	40	32	53	44	51	49	



### Hormonen en doping

		2000	2013	2014	2015	2016	2017	2018	2019	2020	2021	2022	2023
<b>Bezit</b>	<b>Vol.</b>		5	1	1	8	1	4	4	2	1		
	<b>Subtotaal</b>		5	1	1	8	1	4	4	2	1		
<b>Aanmaak en distributie</b>	<b>Vol.</b>					1							
	<b>Subtotaal</b>					1							
<b>Niet nader bepaald</b>	<b>Vol.</b>		1										
	<b>Subtotaal</b>		1										
	<b>Totaal</b>		6	1	1	9	1	4	4	2	1		

### Voetbalwet

		2000	2013	2014	2015	2016	2017	2018	2019	2020	2021	2022	2023
<b>Onrechtmatig betreden van stadion of perimeter</b>	<b>Vol.</b>												1
	<b>Subtotaal</b>												1
<b>Betreden stadionzones niet-publiek toegankelijk</b>	<b>Vol.</b>										1		2
	<b>Subtotaal</b>										1		2
<b>Negeren richtlijnen of bevelen</b>	<b>Vol.</b>												2
	<b>Subtotaal</b>												2
<b>Aanzet tot haat of woede</b>	<b>Vol.</b>												3
	<b>Subtotaal</b>												3
<b>Pyrotechnische voorwerpen in stadion of perimeter</b>	<b>Vol.</b>									1		2	
	<b>Subtotaal</b>									1		2	
<b>Onrechtmatige verkoop van tickets</b>	<b>Vol.</b>		1			3							
	<b>Subtotaal</b>		1			3							
	<b>Totaal</b>		1			3				1	1	2	8

### Private veiligheid

		2000	2013	2014	2015	2016	2017	2018	2019	2020	2021	2022	2023
<b>Bewaking- / beveiligingsfirma's</b>	<b>Vol.</b>	4	2				1	5					
	<b>Subtotaal</b>	4	2				1	5					
	<b>Totaal</b>	4	2				1	5					



### Jeugdbescherming

		2000	2013	2014	2015	2016	2017	2018	2019	2020	2021	2022	2023
<b>Wet op de leerplicht</b>	<b>Vol.</b>	16	12	13	14	1	13	1	4	2	1	3	3
	<b>Subtotaal</b>	16	12	13	14	1	13	1	4	2	1	3	3
<b>Wet op de jeugdbescherming</b>	<b>Vol.</b>	22	65	75	57	80	81	57	73	58	75	109	120
	<b>Pog.</b>										1		
	<b>Subtotaal</b>	22	65	75	57	80	81	57	73	58	76	109	120
<b>Niet nader bepaald</b>	<b>Vol.</b>	4		1		2	2	2	3	1	2	3	3
	<b>Subtotaal</b>	4		1		2	2	2	3	1	2	3	3
	<b>Totaal</b>	42	77	89	71	83	96	60	80	61	79	115	126



## Sociaal strafwetboek

		2000	2013	2014	2015	2016	2017	2018	2019	2020	2021	2022	2023
<b>Belaging op het werk</b>	Vol.		13	19	16	9	17	21	19	15	17	17	27
	Subtotaal		13	19	16	9	17	21	19	15	17	17	27
<b>Geweld op het werk</b>	Vol.						1			1	5		2
	Subtotaal						1			1	5		2
<b>Werknemer in gevaar brengen</b>	Vol.		1				1	1		2	2	1	
	Subtotaal		1				1	1		2	2	1	
<b>Arbeidstijd</b>	Vol.			6	1	3	11	3	2	1	1		
	Subtotaal			6	1	3	11	3	2	1	1		
<b>Loon en andere vermogensrechtelijke voordelen</b>	Vol.										2		
	Subtotaal										2		
<b>Illegale arbeid</b>	Vol.		8	5	2	2	7						
	Subtotaal		8	5	2	2	7						
<b>Sociale fraude inzake bijdragen (zwartwerk)</b>	Vol.		20	19	13	12	10	9	9	13	4	10	3
	Subtotaal		20	19	13	12	10	9	9	13	4	10	3
<b>Sociale documenten</b>	Vol.		3	4	5	3	3	2	1		3		
	Subtotaal		3	4	5	3	3	2	1		3		
<b>Toezicht</b>	Vol.		1		1	5	5	3	1		2		
	Subtotaal		1		1	5	5	3	1		2		
<b>Sociale zekerheid</b>	Vol.		1	4	7	15	17	9	6	2	4		
	Subtotaal		1	4	7	15	17	9	6	2	4		
<b>Misdr. tegen openbare trouw in sociaal strafrecht</b>	Vol.		6	13	6	6	15	6	3	2	5	4	4
	Subtotaal		6	13	6	6	15	6	3	2	5	4	4
<b>Oplichting in sociaal strafrecht</b>	Vol.		11	26	24	14	21	7	19	16	18	18	10
	Subtotaal		11	26	24	14	21	7	19	16	18	18	10
<b>Andere</b>	Vol.		2	5	4	5	2	4	2	6	2		
	Subtotaal		2	5	4	5	2	4	2	6	2		
	Totaal		66	101	79	74	110	65	62	58	65	50	46



### Dronkenschap en alcohol

		2000	2013	2014	2015	2016	2017	2018	2019	2020	2021	2022	2023
Openbare dronkenschap	Vol.	755	410	442	429	402	395	462	424	406	451	679	767
	Pog.	2					1						
	<b>Subtotaal</b>	<b>757</b>	<b>410</b>	<b>442</b>	<b>429</b>	<b>402</b>	<b>396</b>	<b>462</b>	<b>424</b>	<b>406</b>	<b>451</b>	<b>679</b>	<b>767</b>
Sluitingsuur van horecazaken	Vol.		1		2	2	1						4
	<b>Subtotaal</b>		<b>1</b>		<b>2</b>	<b>2</b>	<b>1</b>						<b>4</b>
Alcohol schenken aan dronken persoon	Vol.		1						1				
	<b>Subtotaal</b>		<b>1</b>						<b>1</b>				
Wetgeving betreffende drankgelegenheden	Vol.									1			1
	<b>Subtotaal</b>									<b>1</b>			<b>1</b>
Niet nader bepaald	Vol.									1			
	<b>Subtotaal</b>									<b>1</b>			
Andere	Vol.	2											
	<b>Subtotaal</b>	<b>2</b>											
<b>Totaal</b>		<b>759</b>	<b>412</b>	<b>442</b>	<b>431</b>	<b>404</b>	<b>397</b>	<b>462</b>	<b>425</b>	<b>408</b>	<b>451</b>	<b>679</b>	<b>772</b>

### Bevolkingsregister

		2000	2013	2014	2015	2016	2017	2018	2019	2020	2021	2022	2023
	Vol.	35	87	88	44	43	44	21	23	78	31	19	25
	<b>Subtotaal</b>	<b>35</b>	<b>87</b>	<b>88</b>	<b>44</b>	<b>43</b>	<b>44</b>	<b>21</b>	<b>23</b>	<b>78</b>	<b>31</b>	<b>19</b>	<b>25</b>
<b>Totaal</b>		<b>35</b>	<b>87</b>	<b>88</b>	<b>44</b>	<b>43</b>	<b>44</b>	<b>21</b>	<b>23</b>	<b>78</b>	<b>31</b>	<b>19</b>	<b>25</b>



### Identiteitskaart

		2000	2013	2014	2015	2016	2017	2018	2019	2020	2021	2022	2023
<b>Niet in bezit</b>	<b>Vol.</b>	4	7	5	2	19	15	22	13	8	10	3	10
	<b>Subtotaal</b>	4	7	5	2	19	15	22	13	8	10	3	10
<b>Weigeren te vertonen</b>	<b>Vol.</b>		2				1	1	1	1	1	1	3
	<b>Subtotaal</b>		2				1	1	1	1	1	1	3
<b>Beschadigd</b>	<b>Vol.</b>		4	2			1	1					1
	<b>Subtotaal</b>		4	2			1	1					1
<b>Foto</b>	<b>Vol.</b>						1						
	<b>Subtotaal</b>						1						
<b>Niet nader bepaald</b>	<b>Vol.</b>		4	4	10	1		2	1	1	1	4	2
	<b>Subtotaal</b>		4	4	10	1		2	1	1	1	4	2
<b>Andere</b>	<b>Vol.</b>	3	1	1	2	1	3	2	3	2	4		
	<b>Subtotaal</b>	3	1	1	2	1	3	2	3	2	4		
	<b>Totaal</b>	7	18	12	14	21	21	28	18	12	16	8	16





## Volksgezondheid

		2000	2013	2014	2015	2016	2017	2018	2019	2020	2021	2022	2023
Beoefening geneeskunst, verpleegkunde, enz.	Vol.									2	1	1	1
	Subtotaal									2	1	1	1
Gezondheidsbeleid	Vol.									6	1		
	Subtotaal									6	1		
Rookverbod	Vol.		4	3	8	3		1	1				1
	Subtotaal		4	3	8	3		1	1				1
Verplichte inenting	Vol.											1	
	Subtotaal											1	
Wetgeving geneesmiddelen	Vol.									2		2	1
	Subtotaal									2		2	1
Tabaksverkoop	Vol.											1	
	Subtotaal											1	
Voedingswaren	Vol.				1	3		8	9		3		1
	Subtotaal				1	3		8	9		3		1
Uitoefening diergeneeskunde	Vol.										1		
	Subtotaal										1		
Weigering of verzuim naleving maatregelen	Vol.									1.471	262	19	1
	Subtotaal									1.471	262	19	1
Niet nader bepaald	Vol.				3			1	1	6			
	Subtotaal				3			1	1	6			
Andere	Vol.	2								205	2		
	Subtotaal	2								205	2		
	Totaal	2	4	3	12	6		10	11	1.692	270	24	5



## Arbeid

		2000	2013	2014	2015	2016	2017	2018	2019	2020	2021	2022	2023
<b>Algemeen reglement arbeidsbescherming</b>	<b>Vol.</b>	7	1	3	1		1		1		1		
	<b>Subtotaal</b>	7	1	3	1		1		1		1		
<b>Ambulante handel</b>	<b>Vol.</b>		5	5	2			1	1		3		
	<b>Subtotaal</b>		5	5	2			1	1		3		
<b>Bescherming vrije en intellectuele beroepen</b>	<b>Vol.</b>	1							1	1			1
	<b>Subtotaal</b>	1							1	1			1
<b>Inbreuk maatregel beroepsverbod</b>	<b>Vol.</b>	1			2							3	
	<b>Subtotaal</b>	1			2							3	
<b>Sociale fraude inzake bijdragen (zwartwerk)</b>	<b>Vol.</b>	3	7	6	3	2	6	1	5	7	11	7	1
	<b>Subtotaal</b>	3	7	6	3	2	6	1	5	7	11	7	1
<b>Toegang uitoefenen beroep</b>	<b>Vol.</b>	2								1			
	<b>Subtotaal</b>	2								1			
<b>Toerisme en hotelwezen</b>	<b>Vol.</b>								1				
	<b>Subtotaal</b>								1				
<b>Buitenlandse werknemers of zelfstandigen</b>	<b>Vol.</b>		1	2	5	8	6	4	2	3			
	<b>Subtotaal</b>		1	2	5	8	6	4	2	3			
<b>Niet nader bepaald</b>	<b>Vol.</b>		1	1	1	1	1	1	2	4	2		
	<b>Subtotaal</b>		1	1	1	1	1	1	2	4	2		
<b>Andere</b>	<b>Vol.</b>	5	2		1	4	2	2	1	2	2	3	1
	<b>Subtotaal</b>	5	2		1	4	2	2	1	2	2	3	1
	<b>Totaal</b>	19	17	17	15	15	16	9	14	18	19	13	3



### Bescherming van de openbare inkomsten

		2000	2013	2014	2015	2016	2017	2018	2019	2020	2021	2022	2023
Douane en accijnzen	Vol.		1			2	1	2	2		1		
	Subtotaal		1			2	1	2	2		1		
Verkeersbelasting / BIV	Vol.				1								
	Subtotaal				1								
Sociale fraude inzake uitkeringen	Vol.		8	12	7	1	7	6	4	5	3	7	3
	Pog.												1
	Subtotaal		8	12	7	1	7	6	4	5	3	7	4
BTW-fraude	Vol.		1	2		1	1				1	1	1
	Subtotaal		1	2		1	1				1	1	1
Fiscale fraude - inkomstenbelastingen	Vol.			6		1				2	2		
	Subtotaal			6		1				2	2		
Fraude inzake andere openbare inkomsten	Vol.			1	1								
	Subtotaal			1	1								
Niet nader bepaald	Vol.		6	3	1	3	5	1	2		3		
	Subtotaal		6	3	1	3	5	1	2		3		
	Totaal		16	24	10	8	14	9	8	7	10	8	5

### Economische wetgeving

		2000	2013	2014	2015	2016	2017	2018	2019	2020	2021	2022	2023
Vennootschappen	Vol.	4	6	3	1	1	10	5	2	7	3	8	9
	Subtotaal	4	6	3	1	1	10	5	2	7	3	8	9
Namaak van intellectuele eigendomsrechten	Vol.		1			2			1	1			
	Subtotaal		1			2			1	1			
Andere	Vol.	1			4	4			1	4	3	1	
	Subtotaal	1			4	4			1	4	3	1	
	Totaal	5	7	3	5	7	10	5	4	12	6	9	9



### Handelspraktijken

		2000	2013	2014	2015	2016	2017	2018	2019	2020	2021	2022	2023
<b>Marktpraktijken en consumentenbescherming</b>	<b>Vol.</b>	20		1						1	1	1	
	<b>Subtotaal</b>	20		1						1	1	1	
<b>Prijsreglementering</b>	<b>Vol.</b>			1									
	<b>Subtotaal</b>			1									
<b>Handelsregister</b>	<b>Vol.</b>		1					1					
	<b>Subtotaal</b>		1					1					
<b>Kunstvoorwerpen</b>	<b>Vol.</b>						1						
	<b>Subtotaal</b>						1						
<b>Niet nader bepaald</b>	<b>Vol.</b>		3	2	1	1	1	1	1		1	2	
	<b>Subtotaal</b>		3	2	1	1	1	1	1		1	2	
<b>Andere</b>	<b>Vol.</b>	3	7	2	3			1	2		1		
	<b>Subtotaal</b>	3	7	2	3			1	2		1		
	<b>Totaal</b>	23	11	6	4	1	2	3	3	1	3	3	

### Militair strafrecht en militie

		2000	2013	2014	2015	2016	2017	2018	2019	2020	2021	2022	2023
<b>Desertie</b>	<b>Vol.</b>		1		1			2		2			1
	<b>Subtotaal</b>		1		1			2		2			1
<b>Militair strafrecht</b>	<b>Vol.</b>	2	5	4		2	1	2	1	1	3		
	<b>Subtotaal</b>	2	5	4		2	1	2	1	1	3		
	<b>Totaal</b>	2	6	4	1	2	1	4	1	3	3		1


Andere bijzondere wetten

		2000	2013	2014	2015	2016	2017	2018	2019	2020	2021	2022	2023
Vervoer	Vol.	4	5	2	16	4	7	9	6	7	2	5	3
	Subtotaal	4	5	2	16	4	7	9	6	7	2	5	3
Preventie: brand, ontploffing, ongevallen	Vol.		1	2	2	6	1			1	1	1	
	Subtotaal		1	2	2	6	1			1	1	1	
Loterijen en kansspelen	Vol.	1									2	1	
	Subtotaal	1									2	1	
Misdr. in de audiovisuele sector	Vol.	41	8	8	13	3	5	8	5	5	2		
	Subtotaal	41	8	8	13	3	5	8	5	5	2		
Energie	Vol.	5						1		2			1
	Subtotaal	5						1		2			1
Vordering dienstverlenende persoon	Vol.					1							
	Subtotaal					1							
Aanzetten tot bepaalde misdaden	Vol.						2		1				
	Subtotaal						2		1				
Onopzettelijke beschadiging kabels telecomnetwerk	Vol.			5	4	1					1		
	Subtotaal			5	4	1					1		
Inbreuken Wet politie spoorwegen	Vol.			17	18	126	71	24	387	709	5	1	73
	Subtotaal			17	18	126	71	24	387	709	5	1	73
Bescherming van (onderdeel) politie-uniform	Vol.										1	2	
	Subtotaal										1	2	
Elektronische communicatiemiddelen	Vol.								4	4	20	24	9
	Subtotaal								4	4	20	24	9
Andere	Vol.	5	1		1	3	3	7		4	1		1
	Subtotaal	5	1		1	3	3	7		4	1		1
	Totaal	56	15	34	54	144	89	49	403	732	35	34	87

# ***POLITIËLE CRIMINALITEITSSTATISTIEKEN***

---

*PLEEGPLAATS: POLITIEZONE*

**ZP NAMUR CAPITALE**

*Bijlage III: Detailrapport  
Criminele Figuren / Fenomenen*



## ZP NAMUR CAPITALE

## CF Diefstal vervoermiddel

		2000	2013	2014	2015	2016	2017	2018	2019	2020	2021	2022	2023
Autodiefstal	Vol.	337	123	113	108	66	103	95	83	59	53	108	77
	Pog.	144	19	38	21	19	11	13	12	11	4	11	6
	<b>Totaal</b>	<b>481</b>	<b>142</b>	<b>151</b>	<b>129</b>	<b>85</b>	<b>114</b>	<b>108</b>	<b>95</b>	<b>70</b>	<b>57</b>	<b>119</b>	<b>83</b>
Motodiefstal	Vol.	28	22	19	9	11	10	13	4	9	2	8	6
	Pog.	1				1		1	1				1
	<b>Totaal</b>	<b>29</b>	<b>22</b>	<b>19</b>	<b>9</b>	<b>12</b>	<b>10</b>	<b>14</b>	<b>5</b>	<b>9</b>	<b>2</b>	<b>8</b>	<b>7</b>
Carjacking	Vol.	11	6	3	4	3	4	6	2	1	2	5	2
	Pog.	1	3	1	1		1		1		1	3	
	<b>Totaal</b>	<b>12</b>	<b>9</b>	<b>4</b>	<b>5</b>	<b>3</b>	<b>5</b>	<b>6</b>	<b>3</b>	<b>1</b>	<b>3</b>	<b>8</b>	<b>2</b>
Homejacking	Vol.	2				1		1	1	2		2	
	<b>Totaal</b>	<b>2</b>				<b>1</b>		<b>1</b>	<b>1</b>	<b>2</b>		<b>2</b>	
Garagediefstal	Vol.	2	9	7	5	2	13	9	14	3	4	12	11
	Pog.	1										1	
	<b>Totaal</b>	<b>3</b>	<b>9</b>	<b>7</b>	<b>5</b>	<b>2</b>	<b>13</b>	<b>9</b>	<b>14</b>	<b>3</b>	<b>4</b>	<b>13</b>	<b>11</b>
Bromfietsdiefstal	Vol.	126	28	38	38	34	42	27	12	17	16	24	34
	Pog.	11	1	4	1	3	6	5	2	1	2		1
	<b>Totaal</b>	<b>137</b>	<b>29</b>	<b>42</b>	<b>39</b>	<b>37</b>	<b>48</b>	<b>32</b>	<b>14</b>	<b>18</b>	<b>18</b>	<b>24</b>	<b>35</b>
Fietsdiefstal	Vol.	100	73	148	148	208	326	230	176	156	185	191	167
	Pog.	2	1		3	1	1	4	1	1	1	3	
	<b>Totaal</b>	<b>102</b>	<b>74</b>	<b>148</b>	<b>151</b>	<b>209</b>	<b>327</b>	<b>234</b>	<b>177</b>	<b>157</b>	<b>186</b>	<b>194</b>	<b>167</b>



## CF Inbraak

		2000	2013	2014	2015	2016	2017	2018	2019	2020	2021	2022	2023
Woninginbraak	Vol.	700	667	742	703	618	666	542	476	346	303	370	365
	Pog.	319	249	245	297	211	256	239	223	189	161	197	187
	<b>Totaal</b>	<b>1.019</b>	<b>916</b>	<b>987</b>	<b>1.000</b>	<b>829</b>	<b>922</b>	<b>781</b>	<b>699</b>	<b>535</b>	<b>464</b>	<b>567</b>	<b>552</b>
Inbraak in bedrijf of handelszaak	Vol.	281	128	138	159	83	99	98	87	48	67	82	63
	Pog.	103	62	54	78	45	77	47	43	46	41	41	25
	<b>Totaal</b>	<b>384</b>	<b>190</b>	<b>192</b>	<b>237</b>	<b>128</b>	<b>176</b>	<b>145</b>	<b>130</b>	<b>94</b>	<b>108</b>	<b>123</b>	<b>88</b>
Inbraak in openbare of overheidsinstelling	Vol.	133	62	70	66	58	76	52	45	38	28	34	30
	Pog.	39	11	18	18	12	32	17	16	17	15	20	13
	<b>Totaal</b>	<b>172</b>	<b>73</b>	<b>88</b>	<b>84</b>	<b>70</b>	<b>108</b>	<b>69</b>	<b>61</b>	<b>55</b>	<b>43</b>	<b>54</b>	<b>43</b>
Ramkraak	Vol.			1				2	1				
	Pog.	1		1									
	<b>Totaal</b>	<b>1</b>		<b>2</b>				<b>2</b>	<b>1</b>				
Inbraak in gebouw (totaal)	Vol.	1.111	857	950	926	759	841	692	607	432	398	486	458
	Pog.	460	321	317	393	268	365	303	282	251	217	258	225
	<b>Totaal</b>	<b>1.571</b>	<b>1.178</b>	<b>1.267</b>	<b>1.319</b>	<b>1.027</b>	<b>1.206</b>	<b>995</b>	<b>889</b>	<b>683</b>	<b>615</b>	<b>744</b>	<b>683</b>

## CF Diefstal andere

		2000	2013	2014	2015	2016	2017	2018	2019	2020	2021	2022	2023
Diefstal gewapenderhand	Vol.	56	55	43	55	60	58	42	37	44	31	48	37
	Pog.	11	15	12	10	12	7	4	8	6	11	7	8
	<b>Totaal</b>	<b>67</b>	<b>70</b>	<b>55</b>	<b>65</b>	<b>72</b>	<b>65</b>	<b>46</b>	<b>45</b>	<b>50</b>	<b>42</b>	<b>55</b>	<b>45</b>
Diefstal met geweld zonder wapen	Vol.	291	242	257	285	281	194	200	186	169	201	205	196
	Pog.	55	41	36	41	50	30	25	26	21	18	26	37
	<b>Totaal</b>	<b>346</b>	<b>283</b>	<b>293</b>	<b>326</b>	<b>331</b>	<b>224</b>	<b>225</b>	<b>212</b>	<b>190</b>	<b>219</b>	<b>231</b>	<b>233</b>
Diefstal uit of aan voertuig	Vol.	616	519	594	621	690	587	565	422	472	559	581	845
	Pog.	163	66	75	96	182	96	109	51	60	73	73	81
	<b>Totaal</b>	<b>779</b>	<b>585</b>	<b>669</b>	<b>717</b>	<b>872</b>	<b>683</b>	<b>674</b>	<b>473</b>	<b>532</b>	<b>632</b>	<b>654</b>	<b>926</b>





## CF Diefstal andere

			2000	2013	2014	2015	2016	2017	2018	2019	2020	2021	2022	2023
Sacjacking uit auto	Vol.			1			1				1			
	Totaal			1			1				1			
Diefstal van wapens en explosieven	Vol.	35		33	26	40	26	35	25	29	19	19	18	31
	Pog.					1	1		1					
	Totaal	35		33	26	41	27	35	26	29	19	19	18	31
Steaming	Vol.					1	7	4	4	2			2	
	Pog.						3	1						
	Totaal					1	10	5	4	2			2	
Handtasroof	Vol.	18		18	19	8	8	7	9	3	8	7	5	6
	Pog.	6		3	2									
	Totaal	24		21	21	8	8	7	9	3	8	7	5	6
Grijpdiefstal	Vol.	47		44	46	44	39	56	51	51	75	86	91	69
	Pog.	6		3	3	6	4	7	2	6	4	5	6	7
	Totaal	53		47	49	50	43	63	53	57	79	91	97	76
Zakkenrollerij	Vol.	926		583	384	401	385	322	298	393	335	440	667	446
	Pog.	3		1	1	4	3	9			1	3	10	1
	Totaal	929		584	385	405	388	331	298	393	336	443	677	447
Winkeldiefstal	Vol.	469		282	263	273	300	219	282	268	203	288	345	409
	Pog.	27		5	6	3	9	6	8	3	4	3	3	5
	Totaal	496		287	269	276	309	225	290	271	207	291	348	414
Diefstal met list	Vol.	71		44	32	37	26	31	25	29	76	71	86	78
	Pog.	11		7	4	5	4	4	3	2	3	9	5	8
	Totaal	82		51	36	42	30	35	28	31	79	80	91	86
Metaaldiefstal	Vol.	8		44	28	11	12	17	20	14	8	11	12	8
	Pog.	1				1	1							



## CF Diefstal andere

		2000	2013	2014	2015	2016	2017	2018	2019	2020	2021	2022	2023
	<b>Totaal</b>	<b>9</b>	<b>44</b>	<b>28</b>	<b>12</b>	<b>13</b>	<b>17</b>	<b>20</b>	<b>14</b>	<b>8</b>	<b>11</b>	<b>12</b>	<b>8</b>
<b>Werfdiefstal</b>	<b>Vol.</b>	41	47	29	33	33	40	45	29	25	31	25	31
	<b>Pog.</b>	2		1	3	1	2		4	1	3		
	<b>Totaal</b>	<b>43</b>	<b>47</b>	<b>30</b>	<b>36</b>	<b>34</b>	<b>42</b>	<b>45</b>	<b>33</b>	<b>26</b>	<b>34</b>	<b>25</b>	<b>31</b>
<b>Home-invasie</b>	<b>Vol.</b>				1	1	5		2	1		1	
	<b>Totaal</b>				<b>1</b>	<b>1</b>	<b>5</b>		<b>2</b>	<b>1</b>		<b>1</b>	
<b>Dierendiefstal</b>	<b>Vol.</b>	11	5	1	4	4	15	7	9	7	5	7	2
	<b>Totaal</b>	<b>11</b>	<b>5</b>	<b>1</b>	<b>4</b>	<b>4</b>	<b>15</b>	<b>7</b>	<b>9</b>	<b>7</b>	<b>5</b>	<b>7</b>	<b>2</b>
<b>Ladingdiefstal</b>	<b>Vol.</b>		1		1	1	1		1		1		1
	<b>Pog.</b>												1
	<b>Totaal</b>		<b>1</b>		<b>1</b>	<b>1</b>	<b>1</b>		<b>1</b>		<b>1</b>		<b>2</b>



## ICT-criminaliteit

		2000	2013	2014	2015	2016	2017	2018	2019	2020	2021	2022	2023
Betaalkaartfraude	Vol.	35	204	134	154	170	141	139	141	218	257	226	121
	Pog.	2	15	3	15	10	13	20	5	1	1	8	4
	<b>Totaal</b>	<b>37</b>	<b>219</b>	<b>137</b>	<b>169</b>	<b>180</b>	<b>154</b>	<b>159</b>	<b>146</b>	<b>219</b>	<b>258</b>	<b>234</b>	<b>125</b>
Phishing	Vol.				1			4	7	15	29	27	26
	Pog.									1	2		
	<b>Totaal</b>				<b>1</b>			<b>4</b>	<b>7</b>	<b>16</b>	<b>31</b>	<b>27</b>	<b>26</b>
Ransomware	Vol.					1			1	1	2	2	1
	<b>Totaal</b>					<b>1</b>			<b>1</b>	<b>1</b>	<b>2</b>	<b>2</b>	<b>1</b>
Shouldersurfing	Vol.		14	1	11	11	12	8	6	18	8	2	2
	Pog.		1		4		1						
	<b>Totaal</b>		<b>15</b>	<b>1</b>	<b>15</b>	<b>11</b>	<b>13</b>	<b>8</b>	<b>6</b>	<b>18</b>	<b>8</b>	<b>2</b>	<b>2</b>
Skimming	Vol.		3	1	5	2	3			2		1	2
	<b>Totaal</b>		<b>3</b>	<b>1</b>	<b>5</b>	<b>2</b>	<b>3</b>			<b>2</b>		<b>1</b>	<b>2</b>



## CF Andere

		2000	2013	2014	2015	2016	2017	2018	2019	2020	2021	2022	2023
Geweld tegen beroepen van algemeen belang	Vol.	16	27	39	35	40	23	31	26	41	28	32	42
	Pog.	1	1										
	<b>Totaal</b>	<b>17</b>	<b>28</b>	<b>39</b>	<b>35</b>	<b>40</b>	<b>23</b>	<b>31</b>	<b>26</b>	<b>41</b>	<b>28</b>	<b>32</b>	<b>42</b>
Groepsverkrachting	Vol.	2	6	1		9	3	4	4	1	5	5	3
	Pog.						1					1	1
	<b>Totaal</b>	<b>2</b>	<b>6</b>	<b>1</b>		<b>9</b>	<b>4</b>	<b>4</b>	<b>4</b>	<b>1</b>	<b>5</b>	<b>6</b>	<b>4</b>
Graffiti	Vol.	3	18	15	21	29	20	27	36	34	18	36	25
	<b>Totaal</b>	<b>3</b>	<b>18</b>	<b>15</b>	<b>21</b>	<b>29</b>	<b>20</b>	<b>27</b>	<b>36</b>	<b>34</b>	<b>18</b>	<b>36</b>	<b>25</b>
Beschadiging van auto	Vol.	349	590	478	425	442	400	371	357	269	285	288	295
	Pog.	4	1			1	1						
	<b>Totaal</b>	<b>353</b>	<b>591</b>	<b>478</b>	<b>425</b>	<b>443</b>	<b>401</b>	<b>371</b>	<b>357</b>	<b>269</b>	<b>285</b>	<b>288</b>	<b>295</b>
Steekpartij	Vol.	1	2	6	3	7	5	8	9	6	5	12	4
	Pog.		1				1	1	2	2	3	6	2
	<b>Totaal</b>	<b>1</b>	<b>3</b>	<b>6</b>	<b>3</b>	<b>7</b>	<b>6</b>	<b>9</b>	<b>11</b>	<b>8</b>	<b>8</b>	<b>18</b>	<b>6</b>

## FE Intrafamiliaal geweld (IFG)

		2000	2013	2014	2015	2016	2017	2018	2019	2020	2021	2022	2023
IFG: fysiek, binnen het koppel	Vol.	105	239	268	257	252	274	321	316	297	264	286	261
	Pog.				1	1	1	3		2		2	2
	<b>Totaal</b>	<b>105</b>	<b>239</b>	<b>268</b>	<b>258</b>	<b>253</b>	<b>275</b>	<b>324</b>	<b>316</b>	<b>299</b>	<b>264</b>	<b>288</b>	<b>263</b>
IFG: fysiek, tegen afstammelingen	Vol.	19	39	33	32	32	33	29	41	42	48	42	34
	Pog.			1			1	1			1	1	1
	<b>Totaal</b>	<b>19</b>	<b>39</b>	<b>34</b>	<b>32</b>	<b>32</b>	<b>34</b>	<b>30</b>	<b>41</b>	<b>42</b>	<b>49</b>	<b>43</b>	<b>35</b>
IFG: fysiek, tegen andere leden	Vol.	215	44	49	58	59	62	46	37	67	45	50	46
	Pog.		1		1		1	3	1	1	1	4	
	<b>Totaal</b>	<b>215</b>	<b>45</b>	<b>49</b>	<b>59</b>	<b>59</b>	<b>63</b>	<b>49</b>	<b>38</b>	<b>68</b>	<b>46</b>	<b>54</b>	<b>46</b>



## FE Intrafamiliaal geweld (IFG)

		2000	2013	2014	2015	2016	2017	2018	2019	2020	2021	2022	2023
IFG: seksueel, binnen het koppel	Vol.		1	3	2	4	4	5	3	4	3	2	2
	Pog.							1					
	Totaal		1	3	2	4	4	6	3	4	3	2	2
IFG: seksueel, tegen afstammelingen	Vol.	6	5	7	9	11	6	14	5	10	11	5	
	Pog.						1		1	1	1		
	Totaal	6	5	7	9	11	7	14	6	11	12	5	
IFG: seksueel, tegen andere leden	Vol.	1			1	1	2				3	2	
	Pog.						1				1		
	Totaal	1			1	1	3				4	2	
IFG: psychisch, binnen het koppel	Vol.	253	317	250	260	244	222	225	271	254	271	236	179
	Totaal	253	317	250	260	244	222	225	271	254	271	236	179
IFG: psychisch, tegen afstammelingen	Vol.	2	4	1	2	9	9	4	11	8	6	9	8
	Totaal	2	4	1	2	9	9	4	11	8	6	9	8
IFG: psychisch, tegen andere leden	Vol.	1	6	14	8	11	9	8	8	15	12	11	8
	Totaal	1	6	14	8	11	9	8	8	15	12	11	8
IFG: economisch, binnen het koppel	Vol.	4	9	20	19	16	24	20	18	18	16	21	13
	Pog.						1	1		1			
	Totaal	4	9	20	19	16	25	21	18	19	16	21	13
IFG: economisch, tegen afstammelingen	Vol.	20	2	1		2	2	3			1	2	2
	Pog.	1											
	Totaal	21	2	1		2	2	3			1	2	2
IFG: economisch, tegen andere leden	Vol.	86	14	17	38	22	24	12	13	14	11	9	11
	Pog.	6	1			1							
	Totaal	92	15	17	38	23	24	12	13	14	11	9	11



## FE Hormonen en doping

		2000	2013	2014	2015	2016	2017	2018	2019	2020	2021	2022	2023
Humane doping	Vol.	5	7	2	2	9	1	5	5	3	2	2	1
	Totaal	5	7	2	2	9	1	5	5	3	2	2	1
Illegale vetmesting	Vol.			1	1			1			4	1	
	Totaal			1	1			1			4	1	

## FE Drugs

		2000	2013	2014	2015	2016	2017	2018	2019	2020	2021	2022	2023
Verkoop van cocaïne	Vol.		12	23	14	15	19	33	38	57	45	45	69
	Pog.												2
	Totaal		12	23	14	15	19	33	38	57	45	45	71
Import-export van cocaïne	Vol.										1		1
	Totaal										1		1
Verkoop van synthetische drugs	Vol.		11	6	6	4	5	8	10	5	8	8	4
	Totaal		11	6	6	4	5	8	10	5	8	8	4
Productie van cannabis (teelt)	Vol.		7	5	2	3	3	1	4	5	5	4	5
	Totaal		7	5	2	3	3	1	4	5	5	4	5
Import-export van cannabis in grote hoeve.	Vol.			2						1		1	
	Totaal			2						1		1	
Verkoop van cannabis in grote hoeveelheid	Vol.				1			2		1		4	1
	Totaal				1			2		1		4	1
Import-export van heroïne	Vol.								1				1
	Totaal								1				1
Verkoop-handel van heroïne	Vol.		9	5	19	14	8	13	11	21	13	9	9
	Totaal		9	5	19	14	8	13	11	21	13	9	9



## FE Wapenzwandel

		2000	2013	2014	2015	2016	2017	2018	2019	2020	2021	2022	2023
Handel en productie van vuurwapen	Vol.	1	1	6	6	4	2	2	2		3	6	3
	Pog.												
	<b>Totaal</b>	<b>1</b>	<b>1</b>	<b>6</b>	<b>6</b>	<b>4</b>	<b>2</b>	<b>2</b>	<b>2</b>		<b>3</b>	<b>6</b>	<b>3</b>
Handel en productie van niet-vuurwapen	Vol.			1	2	1	2	1		2		1	
	Pog.					1							
	<b>Totaal</b>			<b>1</b>	<b>2</b>	<b>2</b>	<b>2</b>	<b>1</b>		<b>2</b>		<b>1</b>	

## FE Mensenhandel

		2000	2013	2014	2015	2016	2017	2018	2019	2020	2021	2022	2023
Mensenhandel - economische uitbuiting	Vol.		2	6	6	3	2	4		2			1
	Pog.				1								
	<b>Totaal</b>		<b>2</b>	<b>6</b>	<b>7</b>	<b>3</b>	<b>2</b>	<b>4</b>		<b>2</b>			<b>1</b>
Mensenhandel - seksuele uitbuiting	Vol.	8	11	3	2	2	7	8	4	7	6	4	3
	Pog.							1					1
	<b>Totaal</b>	<b>8</b>	<b>11</b>	<b>3</b>	<b>2</b>	<b>2</b>	<b>7</b>	<b>9</b>	<b>4</b>	<b>7</b>	<b>6</b>	<b>4</b>	<b>4</b>

## FE Geweld in de publieke ruimte

		2000	2013	2014	2015	2016	2017	2018	2019	2020	2021	2022	2023
Fysiek geweld (openbaar vervoer)	Vol.	37	49	47	42	59	37	37	32	28	24	22	39
	Pog.	3							2	3			
	<b>Totaal</b>	<b>40</b>	<b>49</b>	<b>47</b>	<b>42</b>	<b>59</b>	<b>37</b>	<b>37</b>	<b>34</b>	<b>31</b>	<b>24</b>	<b>22</b>	<b>39</b>
Fysiek geweld (openbare weg)	Vol.	428	387	470	418	417	410	462	428	410	437	522	420
	Pog.	5	7	5	6	11	6	11	20	8	16	10	10
	<b>Totaal</b>	<b>433</b>	<b>394</b>	<b>475</b>	<b>424</b>	<b>428</b>	<b>416</b>	<b>473</b>	<b>448</b>	<b>418</b>	<b>453</b>	<b>532</b>	<b>430</b>
Fysiek geweld (andere openbare plaats)	Vol.	16	10	24	16	17	17	20	11	20	17	19	13
	Pog.					1	2		2	1			
	<b>Totaal</b>	<b>16</b>	<b>10</b>	<b>24</b>	<b>16</b>	<b>18</b>	<b>19</b>	<b>20</b>	<b>13</b>	<b>21</b>	<b>17</b>	<b>19</b>	<b>13</b>
Fysiek geweld (publiek toegankelijke plaats)	Vol.	155	105	111	115	126	105	96	134	93	88	118	101



## FE Geweld in de publieke ruimte

		2000	2013	2014	2015	2016	2017	2018	2019	2020	2021	2022	2023
	<b>Pog.</b>	2			3	2	1	3	1	4	2	2	4
	<b>Totaal</b>	<b>157</b>	<b>105</b>	<b>111</b>	<b>118</b>	<b>128</b>	<b>106</b>	<b>99</b>	<b>135</b>	<b>97</b>	<b>90</b>	<b>120</b>	<b>105</b>
<b>Seksueel geweld (openbaar vervoer)</b>	<b>Vol.</b>	3	9	2	3	3	5	11	10	6	9	9	10
	<b>Pog.</b>	1											1
	<b>Totaal</b>	<b>4</b>	<b>9</b>	<b>2</b>	<b>3</b>	<b>3</b>	<b>5</b>	<b>11</b>	<b>10</b>	<b>6</b>	<b>9</b>	<b>9</b>	<b>11</b>
<b>Seksueel geweld (openbare weg)</b>	<b>Vol.</b>	29	33	23	35	19	30	20	23	38	33	42	39
	<b>Pog.</b>	1	4	1	2	2	3	2	3	1	4	1	3
	<b>Totaal</b>	<b>30</b>	<b>37</b>	<b>24</b>	<b>37</b>	<b>21</b>	<b>33</b>	<b>22</b>	<b>26</b>	<b>39</b>	<b>37</b>	<b>43</b>	<b>42</b>
<b>Seksueel geweld (andere openbare plaats)</b>	<b>Vol.</b>	6	3	6	6	3	3	7	4	8	1	5	3
	<b>Pog.</b>	1			1	1						1	
	<b>Totaal</b>	<b>7</b>	<b>3</b>	<b>6</b>	<b>7</b>	<b>4</b>	<b>3</b>	<b>7</b>	<b>4</b>	<b>8</b>	<b>1</b>	<b>6</b>	<b>3</b>
<b>Seksueel geweld (publiek toegankelijke plaats)</b>	<b>Vol.</b>	12	13	8	13	17	15	9	21	23	21	25	28
	<b>Pog.</b>	1	1					3			1	1	2
	<b>Totaal</b>	<b>13</b>	<b>14</b>	<b>8</b>	<b>13</b>	<b>17</b>	<b>15</b>	<b>12</b>	<b>21</b>	<b>23</b>	<b>22</b>	<b>26</b>	<b>30</b>
<b>Psychisch geweld (openbaar vervoer)</b>	<b>Vol.</b>	47	42	55	42	25	42	29	29	25	25	28	32
	<b>Pog.</b>	2											
	<b>Totaal</b>	<b>49</b>	<b>42</b>	<b>55</b>	<b>42</b>	<b>25</b>	<b>42</b>	<b>29</b>	<b>29</b>	<b>25</b>	<b>25</b>	<b>28</b>	<b>32</b>
<b>Psychisch geweld (openbare weg)</b>	<b>Vol.</b>	225	267	280	239	210	255	271	310	310	328	377	431
	<b>Totaal</b>	<b>225</b>	<b>267</b>	<b>280</b>	<b>239</b>	<b>210</b>	<b>255</b>	<b>271</b>	<b>310</b>	<b>310</b>	<b>328</b>	<b>377</b>	<b>431</b>
<b>Psychisch geweld (andere openbare plaats)</b>	<b>Vol.</b>	22	24	19	17	26	23	30	30	50	34	32	30
	<b>Totaal</b>	<b>22</b>	<b>24</b>	<b>19</b>	<b>17</b>	<b>26</b>	<b>23</b>	<b>30</b>	<b>30</b>	<b>50</b>	<b>34</b>	<b>32</b>	<b>30</b>
<b>Psychisch geweld (publiek toegankelijke plaats)</b>	<b>Vol.</b>	123	98	90	91	117	78	108	126	96	77	114	105
	<b>Pog.</b>	2	1	1							1		
	<b>Totaal</b>	<b>125</b>	<b>99</b>	<b>91</b>	<b>91</b>	<b>117</b>	<b>78</b>	<b>108</b>	<b>126</b>	<b>96</b>	<b>78</b>	<b>114</b>	<b>105</b>
<b>Diefstal gewapenderhand (openbaar vervoer)</b>	<b>Vol.</b>	12	2	1		2	1		2	1			4
	<b>Totaal</b>	<b>12</b>	<b>2</b>	<b>1</b>	<b></b>	<b>2</b>	<b>1</b>	<b></b>	<b>2</b>	<b>1</b>	<b></b>	<b></b>	<b>4</b>





## FE Geweld in de publieke ruimte

		2000	2013	2014	2015	2016	2017	2018	2019	2020	2021	2022	2023
	<b>Pog.</b>			1		1				1	1		
	<b>Totaal</b>	<b>12</b>	<b>2</b>	<b>2</b>		<b>3</b>	<b>1</b>		<b>2</b>	<b>2</b>	<b>1</b>		<b>4</b>
<b>Diefstal gewapenderhand (openbare weg)</b>	<b>Vol.</b>	21	30	23	32	22	21	22	22	29	10	24	16
	<b>Pog.</b>	7	10	3	4	8	2	1	2	5	7	1	4
	<b>Totaal</b>	<b>28</b>	<b>40</b>	<b>26</b>	<b>36</b>	<b>30</b>	<b>23</b>	<b>23</b>	<b>24</b>	<b>34</b>	<b>17</b>	<b>25</b>	<b>20</b>
<b>Diefstal gewapenderhand (andere openbare plaats)</b>	<b>Vol.</b>	5	2	1		1	1	3	1	2	4	5	1
	<b>Pog.</b>	1		1									
	<b>Totaal</b>	<b>6</b>	<b>2</b>	<b>2</b>		<b>1</b>	<b>1</b>	<b>3</b>	<b>1</b>	<b>2</b>	<b>4</b>	<b>5</b>	<b>1</b>
<b>Diefstal gewapenderhand (publiek toegank. plaats)</b>	<b>Vol.</b>	14	9	8	16	23	25	13	5	9	11	16	9
	<b>Pog.</b>	3	4	5	4	3	4	3	4		2	5	1
	<b>Totaal</b>	<b>17</b>	<b>13</b>	<b>13</b>	<b>20</b>	<b>26</b>	<b>29</b>	<b>16</b>	<b>9</b>	<b>9</b>	<b>13</b>	<b>21</b>	<b>10</b>
<b>Diefstal geweld zonder wapen (openbaar vervoer)</b>	<b>Vol.</b>	47	20	25	16	15	12	7	11	8	9	9	9
	<b>Pog.</b>	5	2	8	4	5	3	2	1	3	1	1	6
	<b>Totaal</b>	<b>52</b>	<b>22</b>	<b>33</b>	<b>20</b>	<b>20</b>	<b>15</b>	<b>9</b>	<b>12</b>	<b>11</b>	<b>10</b>	<b>10</b>	<b>15</b>
<b>Diefstal geweld zonder wapen (openbare weg)</b>	<b>Vol.</b>	169	140	147	184	185	124	122	116	105	138	136	135
	<b>Pog.</b>	34	19	15	18	24	16	12	17	10	9	14	19
	<b>Totaal</b>	<b>203</b>	<b>159</b>	<b>162</b>	<b>202</b>	<b>209</b>	<b>140</b>	<b>134</b>	<b>133</b>	<b>115</b>	<b>147</b>	<b>150</b>	<b>154</b>
<b>Diefstal geweld zonder wapen (and. openb. plaats)</b>	<b>Vol.</b>	15	4	6	10	9	7	7	10	5	3	5	2
	<b>Pog.</b>	4	1	2	2	2	1						
	<b>Totaal</b>	<b>19</b>	<b>5</b>	<b>8</b>	<b>12</b>	<b>11</b>	<b>8</b>	<b>7</b>	<b>10</b>	<b>5</b>	<b>3</b>	<b>5</b>	<b>2</b>
<b>Diefstal geweld zonder wapen (pub. toegank. pl.)</b>	<b>Vol.</b>	32	51	46	35	35	25	26	27	22	27	28	32
	<b>Pog.</b>	6	4	3	3	8	5	3	2	1	1	5	6
	<b>Totaal</b>	<b>38</b>	<b>55</b>	<b>49</b>	<b>38</b>	<b>43</b>	<b>30</b>	<b>29</b>	<b>29</b>	<b>23</b>	<b>28</b>	<b>33</b>	<b>38</b>



## FE Andere

		2000	2013	2014	2015	2016	2017	2018	2019	2020	2021	2022	2023
Nepagenten	Vol.		12	5	4	5	2	1			2	4	
	Pog.	1	8	3	2		2	2			1		
	<b>Totaal</b>	<b>1</b>	<b>20</b>	<b>8</b>	<b>6</b>	<b>5</b>	<b>4</b>	<b>3</b>			<b>3</b>	<b>4</b>	
Terrorisme, extremisme en radicalisme	Vol.			3	7	5	2	1	2	2	3	4	5
	Pog.			1									
	<b>Totaal</b>			<b>4</b>	<b>7</b>	<b>5</b>	<b>2</b>	<b>1</b>	<b>2</b>	<b>2</b>	<b>3</b>	<b>4</b>	<b>5</b>
Cyberbelaging	Vol.	52	33	49	37	70	39	38	45	119	131	159	228
	<b>Totaal</b>	<b>52</b>	<b>33</b>	<b>49</b>	<b>37</b>	<b>70</b>	<b>39</b>	<b>38</b>	<b>45</b>	<b>119</b>	<b>131</b>	<b>159</b>	<b>228</b>
Identiteitsfraude	Vol.	42	74	76	104	90	101	97	108	113	93	119	92
	Pog.	2	2	4		3	2	1	2	1	1	1	
	<b>Totaal</b>	<b>44</b>	<b>76</b>	<b>80</b>	<b>104</b>	<b>93</b>	<b>103</b>	<b>98</b>	<b>110</b>	<b>114</b>	<b>94</b>	<b>120</b>	<b>92</b>

# ***POLITIËLE CRIMINALITEITSSTATISTIEKEN***

---

*PLEEGPLAATS: POLITIEZONE*

**ZP NAMUR CAPITALE**

***Bijlage IV: Geregistreeerde feiten  
Geen Misdrijf***



## ZP NAMUR CAPITALE

### Niet-crimineel feit

#### Ziekte / overlijden / vermist

	2000	2013	2014	2015	2016	2017	2018	2019	2020	2021	2022	2023
Zelfmoord	81	79	85	74	85	73	78	93	95	95	85	78
Ziek persoon	50	71	61	77	77	102	95	71	82	84	68	69
Verdacht overlijden	4	15	10	9	16	23	13	11	22	11	19	13
Natuurlijk overlijden	37	36	33	40	31	56	40	59	48	44	49	44
Vermist persoon (verdwijning)	185	242	185	188	200	230	226	240	141	182	164	170
Ongeval (exclusief verkeer)	8	20	8	21	11	16	17	21	28	27	20	18
Niet-geïdentificeerd lijk					1	3	2	1	1			
Veiligheid werknemers (arbeidsongeval)												1
Persoon met geheugenverlies				1				1	1			
Niet nader bepaald					1		2		1	1		1
Andere	5	1	3	3	2	2	1	1	3	2	1	
<b>Totaal</b>	<b>370</b>	<b>464</b>	<b>385</b>	<b>413</b>	<b>424</b>	<b>505</b>	<b>474</b>	<b>498</b>	<b>422</b>	<b>446</b>	<b>406</b>	<b>394</b>

#### Oproepen

	2000	2013	2014	2015	2016	2017	2018	2019	2020	2021	2022	2023
Alarm	10	1	2	1	2		1			1	1	1
Oproepen	26	7	6	2	4	7	8	11	7	4	7	15
<b>Totaal</b>	<b>36</b>	<b>8</b>	<b>8</b>	<b>3</b>	<b>6</b>	<b>7</b>	<b>9</b>	<b>11</b>	<b>7</b>	<b>5</b>	<b>8</b>	<b>16</b>

#### Sociale problemen

	2000	2013	2014	2015	2016	2017	2018	2019	2020	2021	2022	2023
Familiale moeilijkheden	144	31	48	43	33	34	58	60	139	142	190	168
Twist, onenigheid (geen slagen)	34	32	47	34	16	26	31	30	69	92	107	106
Burgerlijke zaak	19	16	15	19	9	9	14	15	9	11	17	14
Jeugdbescherming	322	347	368	397	530	427	377	365	211	293	538	361
Niet nader bepaald									3		3	1
Andere	113	33	51	38	18	14	29	45	46	39	39	43



### Sociale problemen

	2000	2013	2014	2015	2016	2017	2018	2019	2020	2021	2022	2023
<b>Totaal</b>	<b>632</b>	<b>459</b>	<b>529</b>	<b>531</b>	<b>606</b>	<b>510</b>	<b>509</b>	<b>515</b>	<b>477</b>	<b>577</b>	<b>894</b>	<b>693</b>

### Rampen

	2000	2013	2014	2015	2016	2017	2018	2019	2020	2021	2022	2023
Gaslek		1			3			2				1
Instorting					1			1				
Stormschade	2	1		1								
Waterschade			1						1			
Niet nader bepaald							1					
Andere	1							1				
<b>Totaal</b>	<b>3</b>	<b>2</b>	<b>1</b>	<b>1</b>	<b>4</b>		<b>1</b>	<b>4</b>	<b>1</b>			<b>1</b>

### Openbare orde

	2000	2013	2014	2015	2016	2017	2018	2019	2020	2021	2022	2023
Betoging						1				1		
Verstoring		5	1	21	100	84	126	99	123	128	149	160
Niet nader bepaald									1			
Andere	3	1		1	5	1	3	2	1		5	5
<b>Totaal</b>	<b>3</b>	<b>6</b>	<b>1</b>	<b>22</b>	<b>105</b>	<b>86</b>	<b>129</b>	<b>101</b>	<b>125</b>	<b>129</b>	<b>154</b>	<b>165</b>

### Verdachte handelingen

	2000	2013	2014	2015	2016	2017	2018	2019	2020	2021	2022	2023
	144	91	73	53	44	35	64	40	43	62	48	61
<b>Totaal</b>	<b>144</b>	<b>91</b>	<b>73</b>	<b>53</b>	<b>44</b>	<b>35</b>	<b>64</b>	<b>40</b>	<b>43</b>	<b>62</b>	<b>48</b>	<b>61</b>

### Gevonden voorwerpen

	2000	2013	2014	2015	2016	2017	2018	2019	2020	2021	2022	2023
	8	12	3	6	6	8	8	4	16	8	62	7
<b>Totaal</b>	<b>8</b>	<b>12</b>	<b>3</b>	<b>6</b>	<b>6</b>	<b>8</b>	<b>8</b>	<b>4</b>	<b>16</b>	<b>8</b>	<b>62</b>	<b>7</b>

### Verloren voorwerpen



### Verloren voorwerpen

	2000	2013	2014	2015	2016	2017	2018	2019	2020	2021	2022	2023
	567	1.978	1.928	2.023	1.992	2.291	2.304	2.530	2.063	2.368	2.619	2.661
<b>Totaal</b>	<b>567</b>	<b>1.978</b>	<b>1.928</b>	<b>2.023</b>	<b>1.992</b>	<b>2.291</b>	<b>2.304</b>	<b>2.530</b>	<b>2.063</b>	<b>2.368</b>	<b>2.619</b>	<b>2.661</b>

### Andere niet misdrijven

	2000	2013	2014	2015	2016	2017	2018	2019	2020	2021	2022	2023
Bevel tot gevangenneming		3	6	6	4	8	4	5	5	8	9	7
Niet-naleving van voorwaarden		2	6	7	7	14	17	33	16	15	28	46
Proces-verbaal van inlichtingen	340	171	149	97	59	82	104	89	121	105	102	148
Kennisgeving	1	116	81	88	123	134	123	174	115	145	184	209
Onopzettelijke beschadiging kabels (niet telecom)		3	2	3	1		1					
Gedrag in relatie tot gewelddadige radicalisering						1			1	1		1
Vraag seining elektronisch toezicht									6		35	58
Toezichtstaak wapens	1	3	5	1	5	6	3	3	18	37	46	32
Niet nader bepaald					1	1			1	1	1	1
Andere niet misdrijven	36											
<b>Totaal</b>	<b>378</b>	<b>298</b>	<b>249</b>	<b>202</b>	<b>200</b>	<b>246</b>	<b>252</b>	<b>304</b>	<b>283</b>	<b>312</b>	<b>405</b>	<b>502</b>