

# ***POLITIËLE CRIMINALITEITSSTATISTIEKEN***

---

*PLEEGPLAATS: POLITIEZONE*

**POLICE SEMOIS ET LESSE**

**2000 - 2023**

*Federale Politie - DGR/DRIIBIPOL*

# ***POLITIËLE CRIMINALITEITSSTATISTIEKEN***

---

***PLEEGPLAATS: POLITIEZONE***

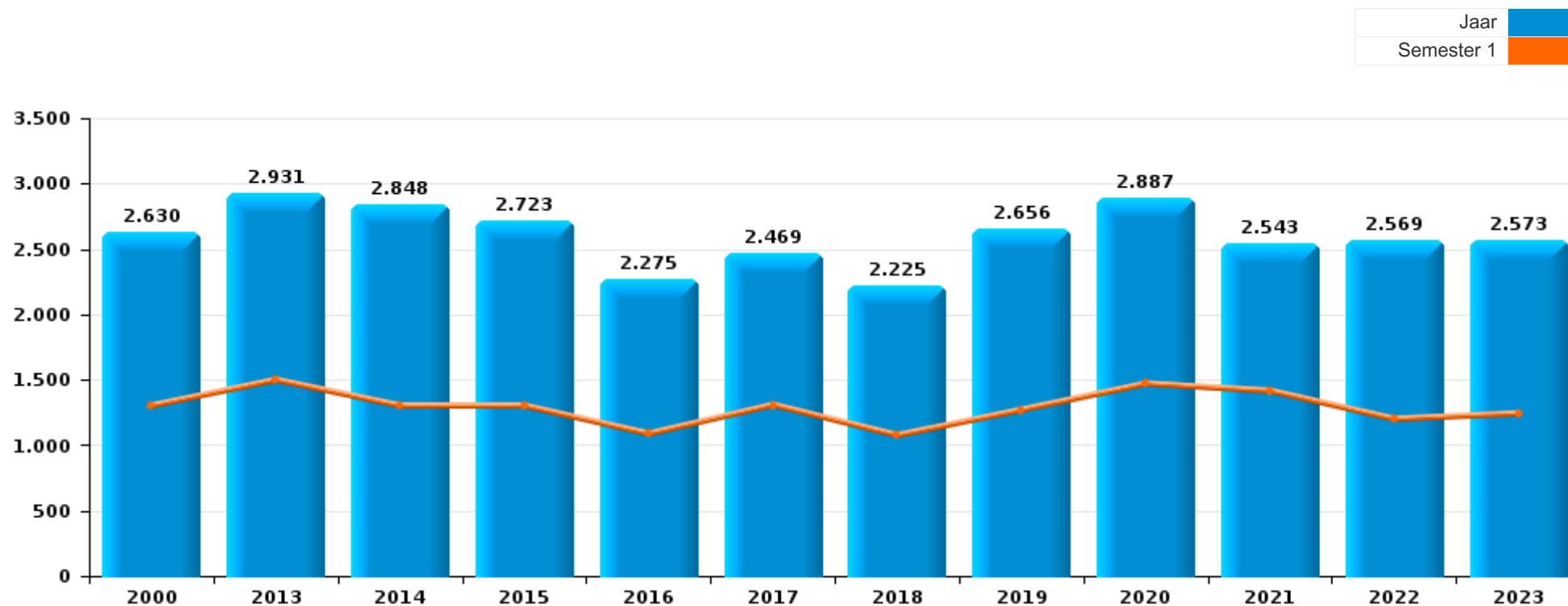
**POLICE SEMOIS ET LESSE**

***DEEL I : GERECHTELIJKE INBREUKEN***



**POLICE SEMOIS ET LESSE**

	2000	2013	2014	2015	2016	2017	2018	2019	2020	2021	2022	2023
<b>Totaal aantal misdrijven</b>	2.630	2.931	2.848	2.723	2.275	2.469	2.225	2.656	2.887	2.543	2.569	2.573





## POLICE SEMOIS ET LESSE

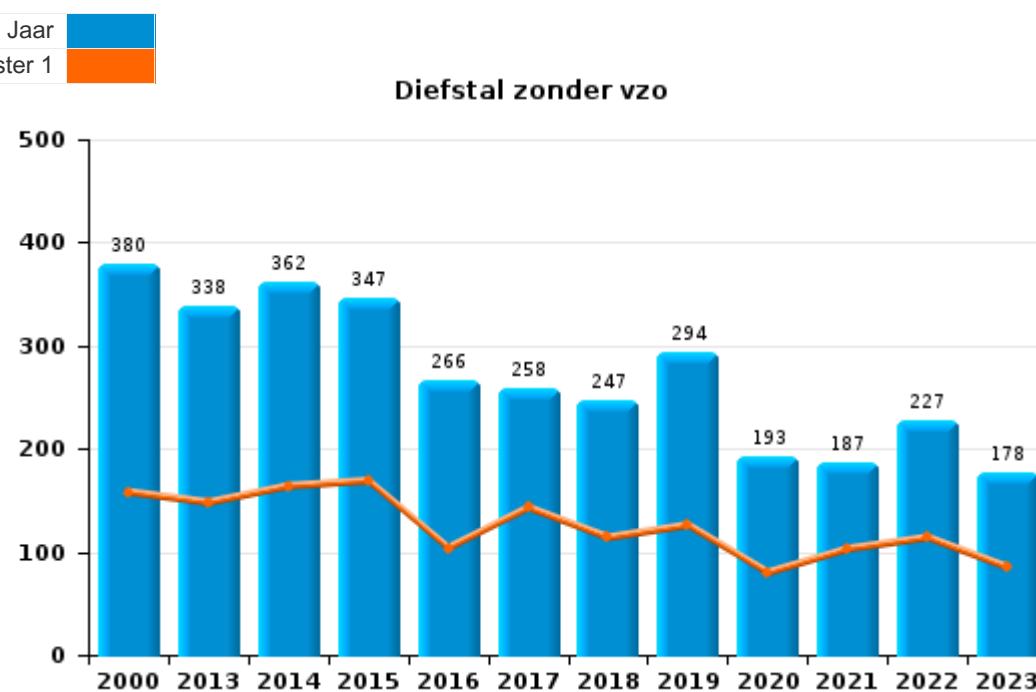
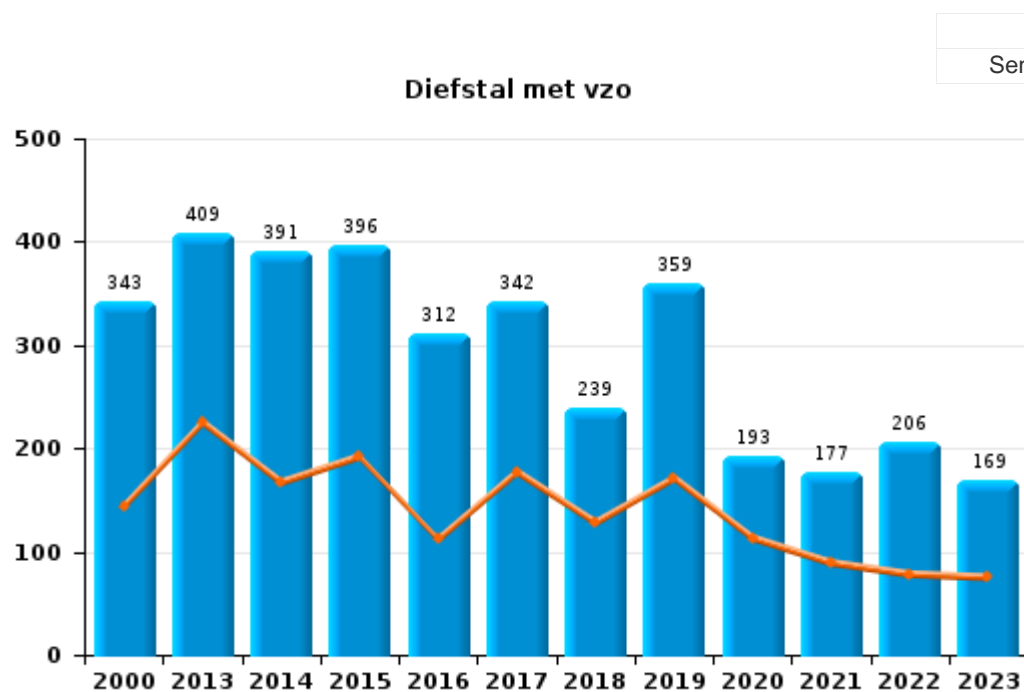
	2000	2013	2014	2015	2016	2017	2018	2019	2020	2021	2022	2023
Diefstal en afpersing	789	757	761	749	582	605	488	656	394	368	433	350
Beschadigen van eigendom	388	373	332	326	253	288	251	318	273	254	294	287
Misdr. tegen de lichamelijke integriteit	236	294	301	314	252	268	245	303	287	300	350	342
Misdr. tegen de openbare veiligheid	292	228	204	197	157	166	175	207	188	163	195	197
Drugs	174	135	166	163	131	176	236	212	242	183	146	152
Misdr. tegen andere morele waarden en gevoelens	78	206	210	174	160	143	165	165	153	156	183	192
Bedrog	110	120	171	125	121	119	121	176	163	200	244	253
Bevolkingsregister	5	293	148	147	168	158	78	81	77	92	115	120
Volksgesondheid	3	1	1	1	1	2			582	210		2
Informaticacriminaliteit		31	53	21	33	52	31	54	55	77	145	185
Wapens en springstoffen	36	57	54	81	52	67	43	56	43	64	53	54
Zedenmisdriven	36	41	60	39	57	43	63	73	44	59	68	69
Vreemdelingenwetgeving	23	11	24	104	28	41	56	67	58	74	92	41
Misdr. tegen gezag van de overheid	16	47	59	55	46	60	59	46	73	61	41	48
Jeugdbescherming	19	42	59	38	38	36	48	49	54	74	48	69
Misdr. tegen de familie	103	63	50	29	49	70	27	36	24	42	22	34
Milieu	83	73	52	41	32	27	42	27	48	25	27	43
Misdr. tegen de openbare trouw	73	33	42	30	26	50	31	29	37	33	44	41
Dronkenschap en alcohol	12	24	21	22	20	27	27	49	43	54	34	38
Misdr. tegen het juridisch statuut van het kind	12	34	23	17	15	18	9	9	21	16	11	21
Sociaal strafwetboek	7	8	17	24	17	17	9	11	3	16	4	12
Bescherming personen	5	20	14	10	11	7	9	10	14	11	8	15
Andere bijzondere wetten	27	6	6	4	11	8	5	5			3	
Overtreding Strafwetboek	57	2				1	1	1		1		
Arbeid	12	22	3	4	2	2	2	4	3	1	2	1
Identiteitskaart	22	2	4	1	3	2		3	2			1
Misdr. tegen de persoonlijke vrijheid	2	3	2	5	2	3	2	3		2	1	4
Onwettige uitoefening van het openbaar gezag		2	6		3	2	1	2	1	5	1	
Bescherming van de openbare inkomsten	4		1		1	5		1	1	1	1	
Andere inbreuken Strafwetboek			1	1	1		1	2	3		1	1
Mensenhandel			1	1	2	2					2	
Handelspraktijken	2					2		1			1	
Misdr. tegen de veiligheid van de staat		1	1		1	1						
Private veiligheid	3									1		
Economische wetgeving		1	1						1			
Hormonen en doping						1						
Kieswetgeving	1											
Militair strafrecht en militie												1
Voetbalwet		1										
<b>Subtotaal</b>	<b>2.630</b>	<b>2.931</b>	<b>2.848</b>	<b>2.723</b>	<b>2.275</b>	<b>2.469</b>	<b>2.225</b>	<b>2.656</b>	<b>2.887</b>	<b>2.543</b>	<b>2.569</b>	<b>2.573</b>
<b>Overtreding lokaal politiereglement</b>		41	19	35	46	41	66	54	54	45	96	130
<b>Subtotaal</b>		<b>41</b>	<b>19</b>	<b>35</b>	<b>46</b>	<b>41</b>	<b>66</b>	<b>54</b>	<b>54</b>	<b>45</b>	<b>96</b>	<b>130</b>
<b>Totaal</b>	<b>2.630</b>	<b>2.972</b>	<b>2.867</b>	<b>2.758</b>	<b>2.321</b>	<b>2.510</b>	<b>2.291</b>	<b>2.710</b>	<b>2.941</b>	<b>2.588</b>	<b>2.665</b>	<b>2.703</b>



## I.1. Inbreukcategorie : Diefstal en afpersing (top 5 inbreuken op nationaal niveau 2023)

## POLICE SEMOIS ET LESSE

	2000	2013	2014	2015	2016	2017	2018	2019	2020	2021	2022	2023
<b>Diefstal met vzo</b>	343	409	391	396	312	342	239	359	193	177	206	169
<b>Diefstal zonder vzo</b>	380	338	362	347	266	258	247	294	193	187	227	178
<b>Diefstal niet nader bepaald</b>	64	3	5	4	2	1		1	2			
<b>Afpersing</b>	2	7	3	1	2	3	2	2	6	4		3
<b>Andere</b>				1		1						
<b>Totaal</b>	<b>789</b>	<b>757</b>	<b>761</b>	<b>749</b>	<b>582</b>	<b>605</b>	<b>488</b>	<b>656</b>	<b>394</b>	<b>368</b>	<b>433</b>	<b>350</b>





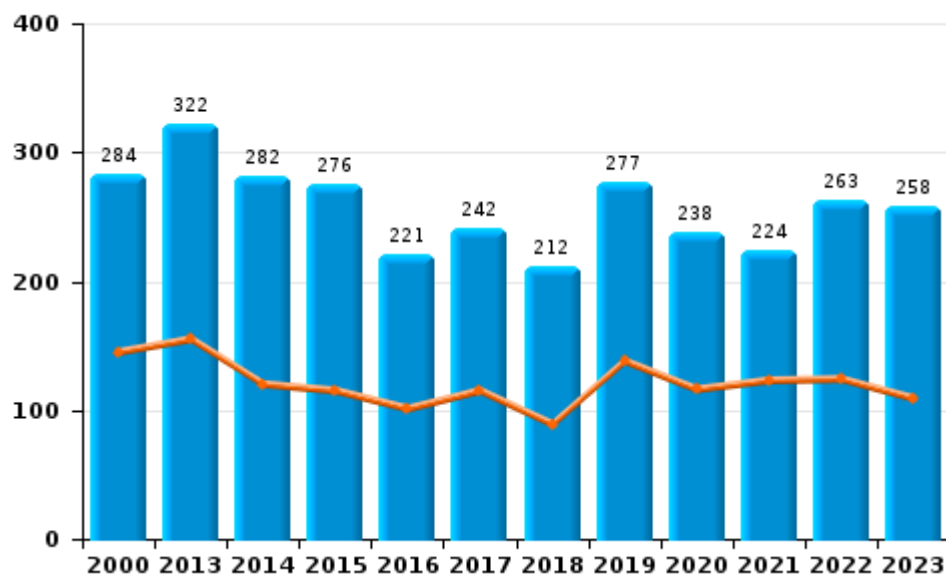
## I.2. Inbreukcategorie : Beschadigen van eigendom (top 5 inbreuken op nationaal niveau 2023)

POLICE SEMOIS ET LESSE

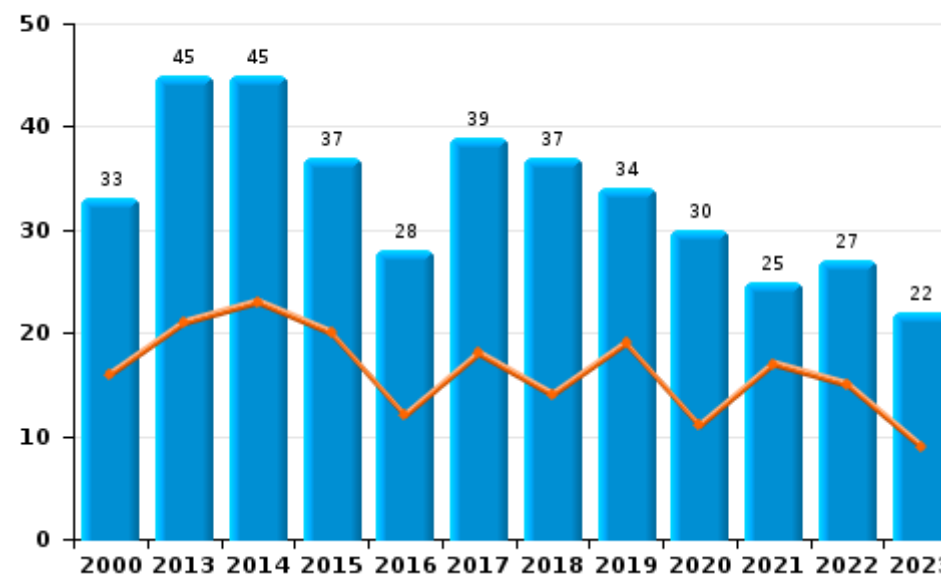
	2000	2013	2014	2015	2016	2017	2018	2019	2020	2021	2022	2023
<b>Vandalisme</b>	284	322	282	276	221	242	212	277	238	224	263	258
<b>Onopzettelijke brandstichting</b>	30	33	30	24	15	19	23	23	20	15	14	16
<b>Opzettelijke brandstichting</b>	3	12	15	13	13	20	14	11	10	10	13	6
<b>Vernieling, onbruikbaarmaking, beschadiging</b>	71	6	5	12	4	7	2	7	5	5	4	7
<b>Opzettelijke vernieling door ontploffing</b>				1								
<b>Totaal</b>	<b>388</b>	<b>373</b>	<b>332</b>	<b>326</b>	<b>253</b>	<b>288</b>	<b>251</b>	<b>318</b>	<b>273</b>	<b>254</b>	<b>294</b>	<b>287</b>

Jaar	
Semester 1	

Vandalisme



Brandstichting

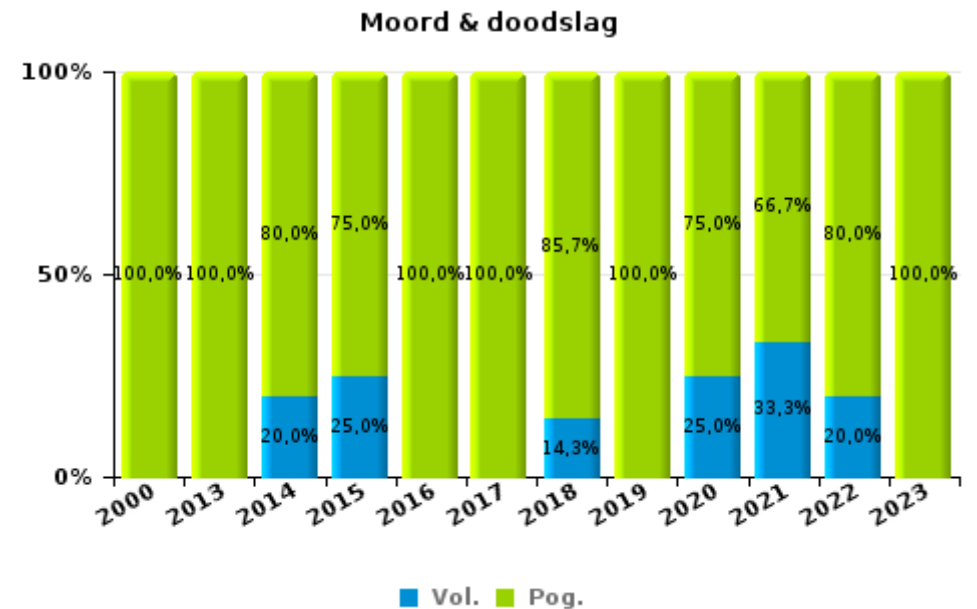
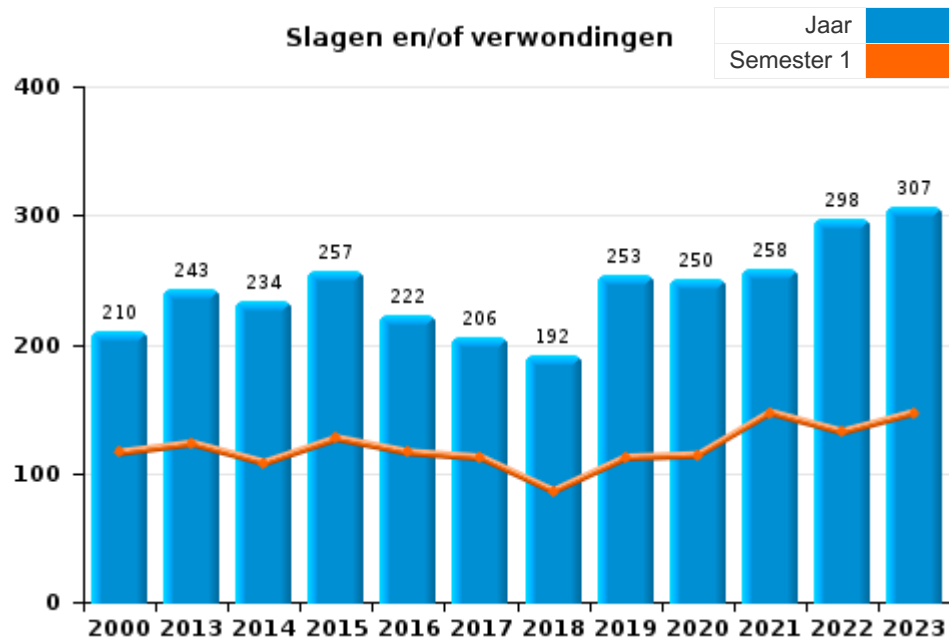




I.3. Inbreukcategorie : Misdrijven tegen de lichamelijke integriteit (top 5 inbreuken op nationaal niveau 2023)

POLICE SEMOIS ET LESSE

	2000	2013	2014	2015	2016	2017	2018	2019	2020	2021	2022	2023
Slagen en/of verwondingen	210	243	234	257	222	206	192	253	250	258	298	307
Andere	25	46	62	53	29	60	46	44	29	39	47	32
Moord & doodslag	1	5	5	4	1	2	7	6	8	3	5	3
<b>Totaal</b>	<b>236</b>	<b>294</b>	<b>301</b>	<b>314</b>	<b>252</b>	<b>268</b>	<b>245</b>	<b>303</b>	<b>287</b>	<b>300</b>	<b>350</b>	<b>342</b>

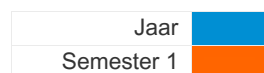




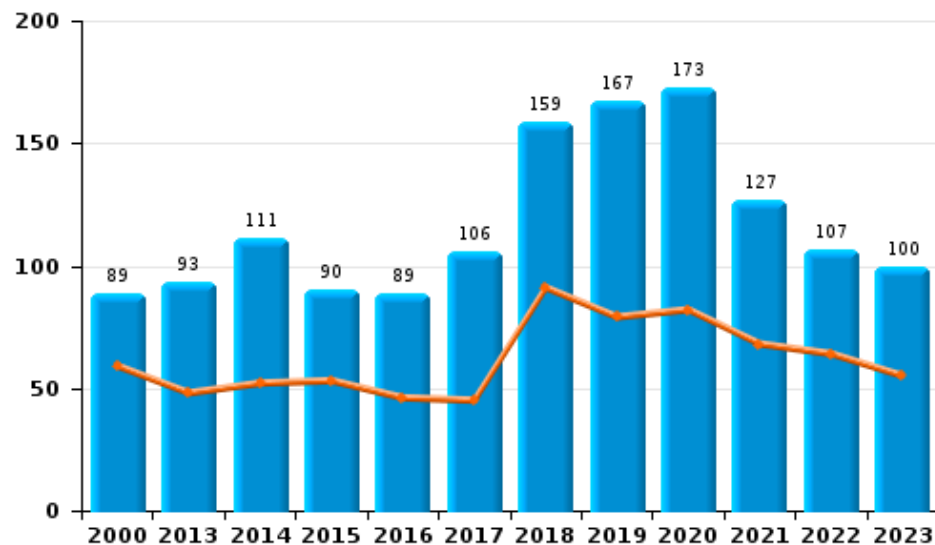
I.4. Inbreukcategorie : Drugs (top 5 inbreuken op nationaal niveau 2023)

**POLICE SEMOIS ET LESSE**

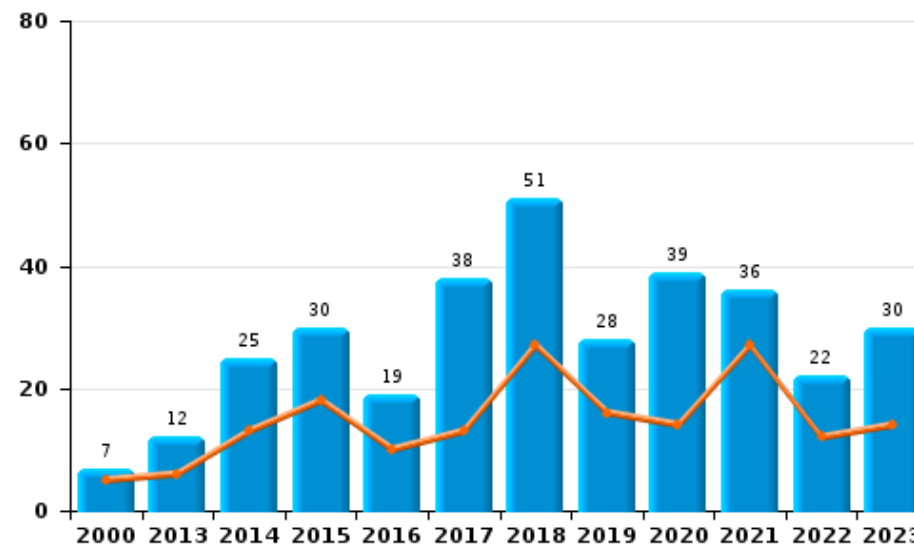
	2000	2013	2014	2015	2016	2017	2018	2019	2020	2021	2022	2023
<b>Bezit</b>	89	93	111	90	89	106	159	167	173	127	107	100
<b>Handel</b>	7	12	25	30	19	38	51	28	39	36	22	30
<b>Gebruik</b>	63	7	4	14	3	10	7		5	2	3	8
<b>Andere</b>	5	13	4	15	10	4	10	5	6	9	9	5
<b>Fabricatie</b>	2	6	11	9	5	8	3	4	17	3	5	6
<b>In- en uitvoer</b>	8	4	11	5	5	10	6	8	2	6		3
<b>Totaal</b>	<b>174</b>	<b>135</b>	<b>166</b>	<b>163</b>	<b>131</b>	<b>176</b>	<b>236</b>	<b>212</b>	<b>242</b>	<b>183</b>	<b>146</b>	<b>152</b>



**Bezit**



**Handel**







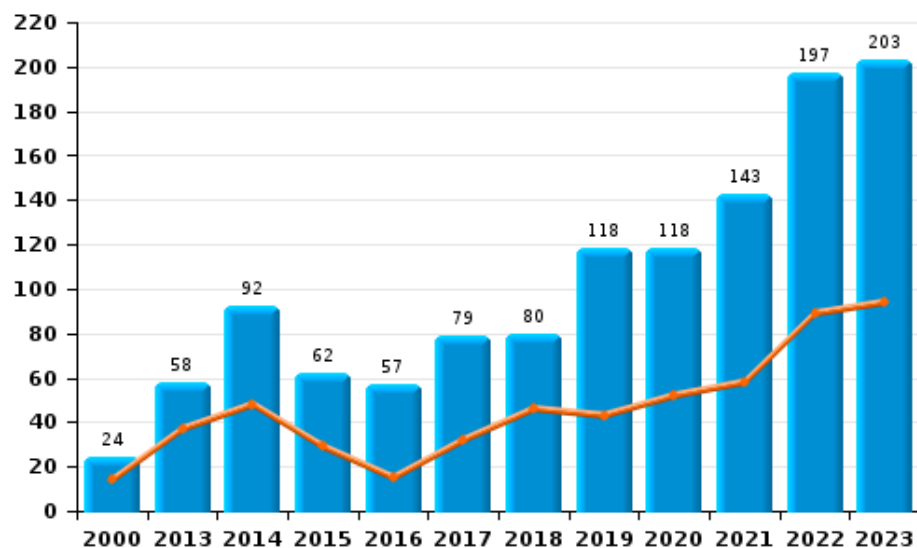
## I.5. Inbreukcategorie : Bedrog (top 5 inbreuken op nationaal niveau 2023)

## POLICE SEMOIS ET LESSE

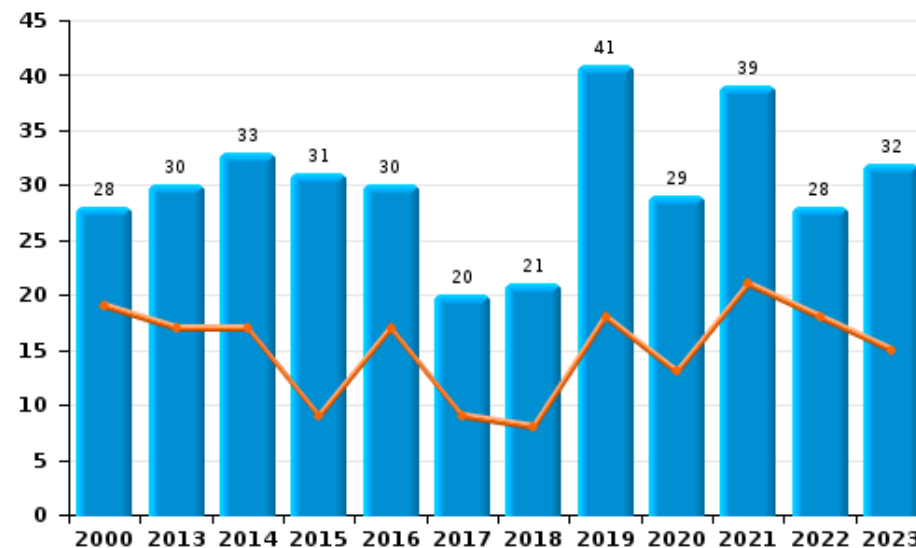
	2000	2013	2014	2015	2016	2017	2018	2019	2020	2021	2022	2023
Oplichting	24	58	92	62	57	79	80	118	118	143	197	203
Misbruik van vertrouwen en verwante misdr.	28	30	33	31	30	20	21	41	29	39	28	32
Verduistering en bedrieglijke vernietiging	20	9	11	6	7	6	6	6	7	8	8	7
Flessentrekkerij	14	8	16	8	15	8	3	3	3	4	6	3
Heling	10	8	15	5	2	4	7	4	2		3	2
Bedrog: Andere	14	5	4	12	4	1	3	3	4	5	1	5
Misdr. ivm insolventie		2		1	6	1	1	1		1	1	1
<b>Totaal</b>	<b>110</b>	<b>120</b>	<b>171</b>	<b>125</b>	<b>121</b>	<b>119</b>	<b>121</b>	<b>176</b>	<b>163</b>	<b>200</b>	<b>244</b>	<b>253</b>

Jaar	Semester 1
Jaar	Semester 1

Oplichting



Misbruik van vertrouwen en verwante misdr.





# ***POLITIËLE CRIMINALITEITSSTATISTIEKEN***

---

*PLEEGPLAATS: POLITIEZONE*

**POLICE SEMOIS ET LESSE**

***DEEL II : CRIMINELE FIGUREN / FENOMENEN***



## POLICE SEMOIS ET LESSE

### CF Diefstal vervoermiddel

	2000	2013	2014	2015	2016	2017	2018	2019	2020	2021	2022	2023
Autodiefstal	72	20	16	29	15	13	11	17	10	6	17	8
Motodiefstal	2	2	1	4	3	4	1			2	1	1
Carjacking	2	2	1								1	1
Homejacking				1				1				1
Garagediefstal	2	2	2									
Bromfietsdiefstal	15	9	7	6	3	5	3	5	1		2	1
Fietsdiefstal	21	13	12	6	7	8	8	10	11	6	9	10

### CF Inbraak

	2000	2013	2014	2015	2016	2017	2018	2019	2020	2021	2022	2023
Woninginbraak	91	190	186	171	122	181	116	182	98	87	124	97
Inbraak in bedrijf of handelszaak	56	46	37	53	31	35	17	39	14	9	14	18
Inbraak in openbare of overheidsinstelling	21	24	20	39	22	29	30	32	14	8	11	8
Ramkraak		1		1								1
Inbraak in gebouw (totaal)	164	258	242	262	175	245	163	253	126	103	149	123

### CF Diefstal andere

	2000	2013	2014	2015	2016	2017	2018	2019	2020	2021	2022	2023
Diefstal gewapenderhand	11	6	2	3	5	1	3		1	4		4
Diefstal met geweld zonder wapen	9	19	13	11	10	14	8	13	16	8	6	7
Diefstal uit of aan voertuig	157	66	79	75	97	52	60	65	38	56	49	18
Diefstal van wapens en explosieven	13	8	9	11	6	14	8	4	4	9	7	2
Grijpdiefstal	5				1	1	2	5	1	3	1	
Zakkenrollerij	5	13	13	15	5	4	4	4	6	5	8	2
Winkeldiefstal	17	27	19	33	26	24	30	40	29	28	27	25
Diefstal met list	13	6	3	2	1		2	4				1
Metaaldiefstal	8	13	11	9	10	12	6	7	7	9	7	5
Werfdiefstal	7	6	13	5	7	7	5	11	2	5	3	3
Home-invasie				1						1		
Dierendiefstal	3	1	10	6	11	8	7	4	4	1	4	4
Ladingdiefstal		2	5	8	24	4	8	7	3	2	2	



### ICT-criminaliteit

	2000	2013	2014	2015	2016	2017	2018	2019	2020	2021	2022	2023
Betaalkaartfraude	1	17	5	4	11	14	9	8	4	6	21	10
Phishing								1			3	1
Shouldersurfing								1				
Skimming					1							

### CF Andere

	2000	2013	2014	2015	2016	2017	2018	2019	2020	2021	2022	2023
Geweld tegen beroepen van algemeen belang	2	6	10	7	8	9	4	2	4	8	12	7
Groepsverkrachting			1		1		1		1			
Graffiti	3	10	11	4	9	6	7	9		4	9	6
Beschadiging van auto	68	120	112	116	92	100	74	119	94	91	96	111
Steekpartij	1	1	3	1	3	1	2		2	5	6	

### FE Intrafamiliaal geweld (IFG)

	2000	2013	2014	2015	2016	2017	2018	2019	2020	2021	2022	2023
IFG: fysiek, binnen het koppel	19	50	66	76	64	58	50	78	89	92	87	82
IFG: fysiek, tegen afstammelingen	4	16	9	7	11	17	14	23	12	20	21	14
IFG: fysiek, tegen andere leden	56	21	14	10	14	12	10	17	22	13	33	25
IFG: seksueel, binnen het koppel			1					1		2		1
IFG: seksueel, tegen afstammelingen	1	6	4	7	3	4	9	4	2	2	4	
IFG: seksueel, tegen andere leden				1		1	1	1				
IFG: psychisch, binnen het koppel	69	100	73	43	63	90	42	62	61	76	42	65
IFG: psychisch, tegen afstammelingen		2	2	1	4	3	4	15	3	11	7	8
IFG: psychisch, tegen andere leden	1	4	5	2	3	3	4	7	4	7	7	10
IFG: economisch, binnen het koppel		6	6	7	6	5	8	13	18	16	13	15
IFG: economisch, tegen afstammelingen	1	1	1				1			1	3	
IFG: economisch, tegen andere leden	51	16	22	16	14	16	13	12	15	14	9	13

### FE Hormonen en doping

	2000	2013	2014	2015	2016	2017	2018	2019	2020	2021	2022	2023
Humane doping						1				1	1	
Illegale vetmesting						1						



### FE Drugs

	2000	2013	2014	2015	2016	2017	2018	2019	2020	2021	2022	2023
Verkoop van cocaïne		1	1	1	5	1	11	10	7	2	7	10
Import-export van cocaïne			1		1		1	1				1
Productie van synthetische drugs											1	
Import-export van synthetische drugs			1									
Verkoop van synthetische drugs				1		1	3	2	3			1
Productie van cannabis (teelt)	1	5	6	3	2	4	1	1	9	1		2
Import-export van cannabis in grote hoeve.									1			
Verkoop van cannabis in grote hoeveelheid							1					
Import-export van heroïne						3		1				
Verkoop-handel van heroïne		1			1		1	3	2		2	1

### FE Wapenzwendel

	2000	2013	2014	2015	2016	2017	2018	2019	2020	2021	2022	2023
Handel en productie van vuurwapen			2	3	1	4	1	1		1		
Handel en productie van niet-vuurwapen							1					

### FE Mensenhandel

	2000	2013	2014	2015	2016	2017	2018	2019	2020	2021	2022	2023
Mensenhandel - economische uitbuiting			1	1	2	2					1	
Mensenhandel - seksuele uitbuiting			2		1		1			1	1	2



### FE Geweld in de publieke ruimte

	2000	2013	2014	2015	2016	2017	2018	2019	2020	2021	2022	2023
Fysiek geweld (openbaar vervoer)		2	3	1	2		2	4		2	3	6
Fysiek geweld (openbare weg)	60	84	89	94	86	82	82	88	84	77	98	104
Fysiek geweld (andere openbare plaats)	2	7	2	7	7	3	6	3	6	3	7	6
Fysiek geweld (publiek toegankelijke plaats)	47	34	22	36	25	24	26	37	16	18	33	27
Seksueel geweld (openbaar vervoer)							1			1	2	1
Seksueel geweld (openbare weg)	6	6	8	1	7	3	16	10	3	4	6	9
Seksueel geweld (andere openbare plaats)	2	2	2		1	1	3	2	1	1	2	1
Seksueel geweld (publiek toegankelijke plaats)	5	3	2	3	9	5	7	3	5	5	2	9
Psychisch geweld (openbaar vervoer)	2	2	6		8	2		2	1	1	1	4
Psychisch geweld (openbare weg)	53	95	104	84	90	105	111	88	101	88	75	98
Psychisch geweld (andere openbare plaats)	3	5	10	7	10	7	7	6	13	1	10	5
Psychisch geweld (publiek toegankelijke plaats)	40	39	33	37	23	18	35	28	21	19	20	35
Diefstal gewapenderhand (openbare weg)	2	2		1			1			1		2
Diefstal gewapenderhand (andere openbare plaats)	1											
Diefstal gewapenderhand (publiek toegank. plaats)	5	2	1	1	4		2		1	1		1
Diefstal geweld zonder wapen (openbaar vervoer)		1										
Diefstal geweld zonder wapen (openbare weg)	3	8	4	4	5	4	3	5	7	3	2	1
Diefstal geweld zonder wapen (and. openb. plaats)						1				1		
Diefstal geweld zonder wapen (pub. toegank. pl.)	1	1	3	3	1	3	3	3	4	2	1	

### FE Andere

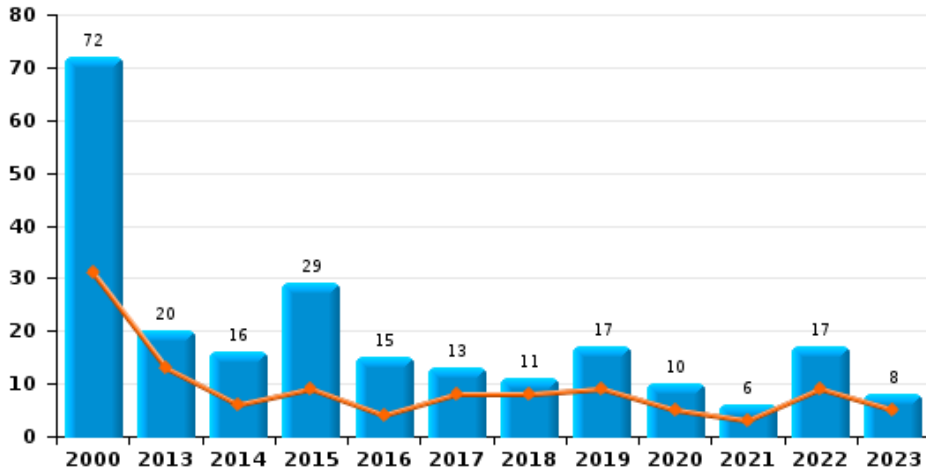
	2000	2013	2014	2015	2016	2017	2018	2019	2020	2021	2022	2023
Nepagenten		2		1								
Terrorisme, extremisme en radicalisme			1	1	1					1		1
Cyberbelaging	4	1	5	2	2	4	4	2	3	5	1	3
Identiteitsfraude	5	18	22	10	10	24	7	16	19	14	23	25



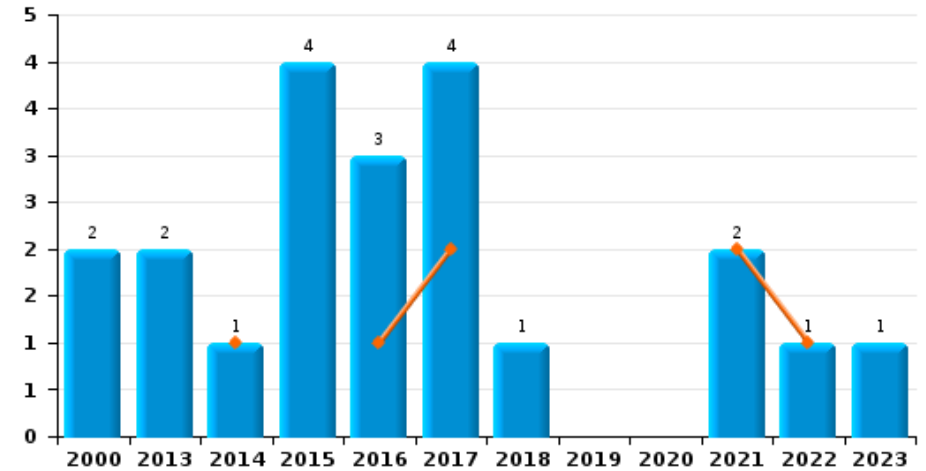
**POLICE SEMOIS ET LESSE**

Jaar	<span style="color: blue;">■</span>
Semester 1	<span style="color: orange;">■</span>

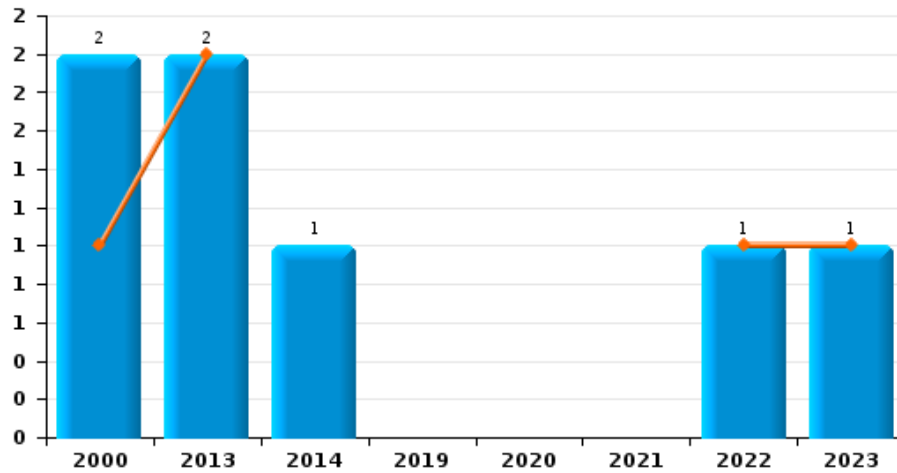
**Autodiefstal**



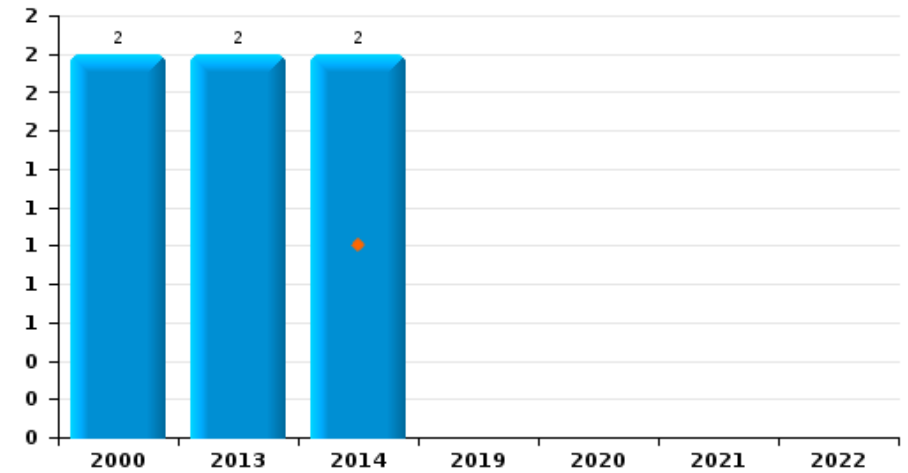
**Motodiefstal**



**Carjacking**



**Garagediefstal**



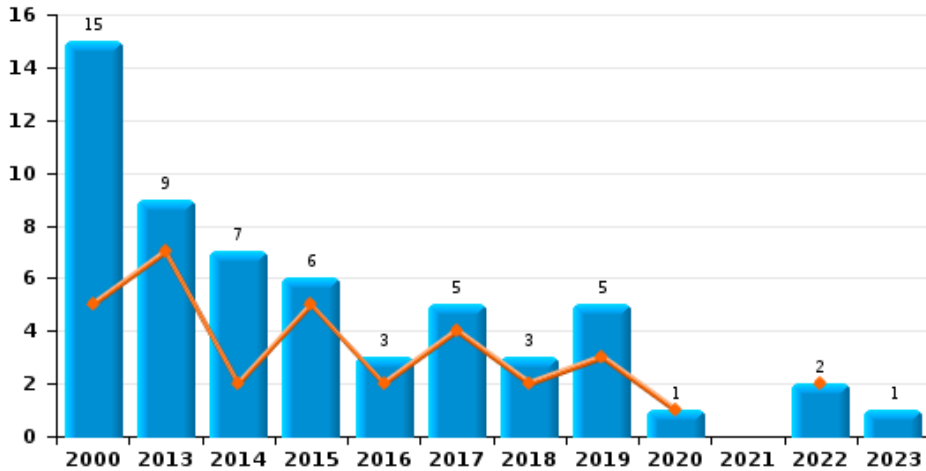




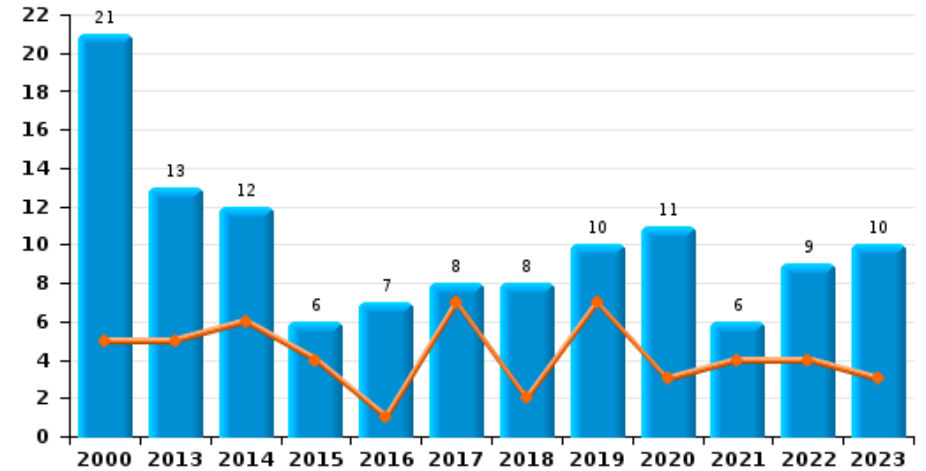
**POLICE SEMOIS ET LESSE**

Jaar ■  
Semester 1 ■

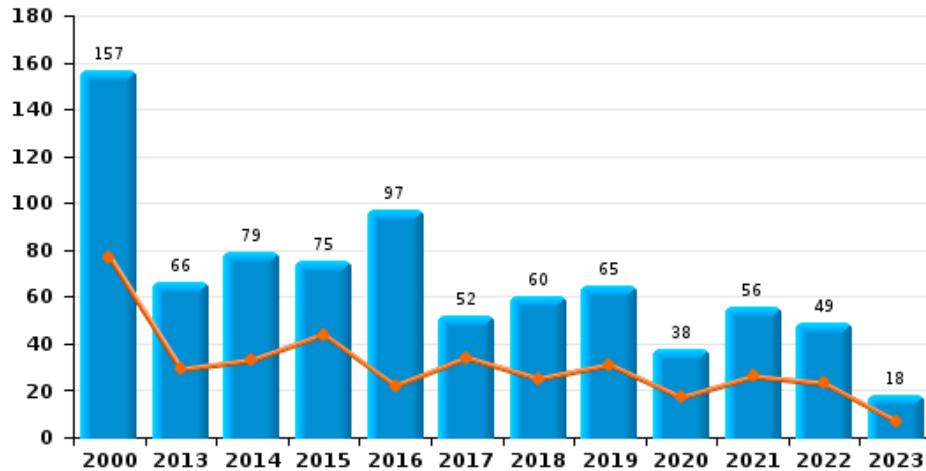
**Bromfietsdiefstal**



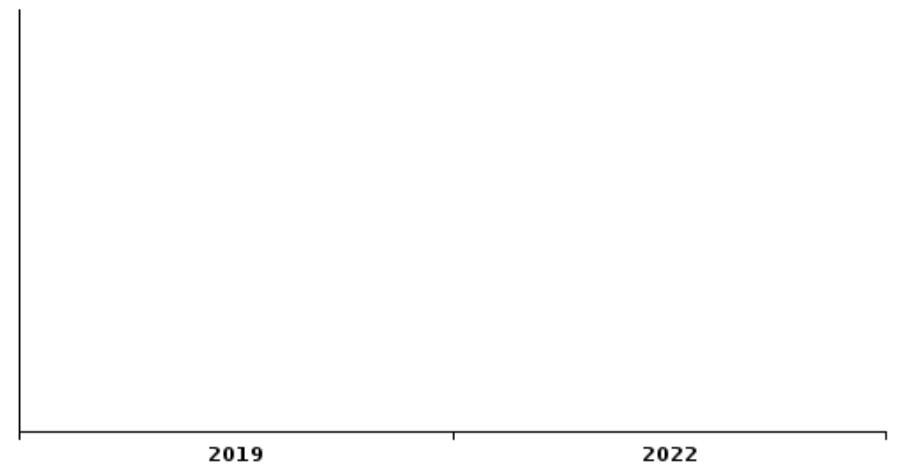
**Fietsdiefstal**



**Diefstal uit of aan voertuig**



**Sacjacking uit auto**

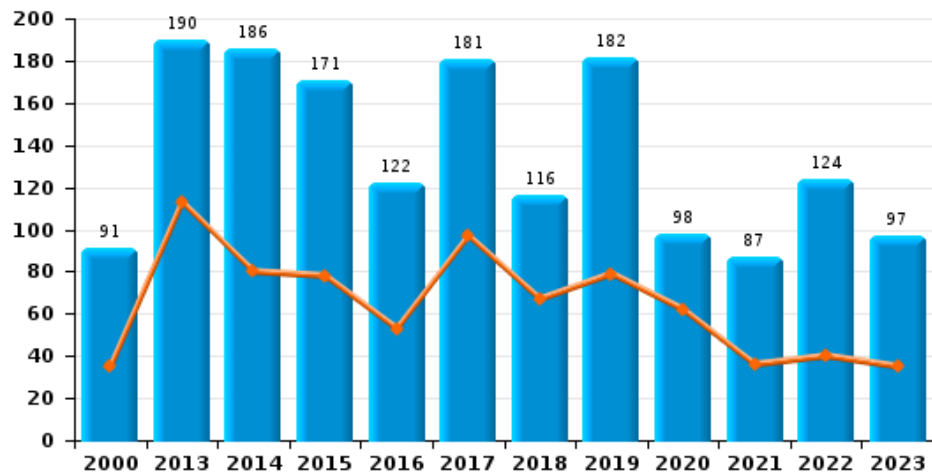




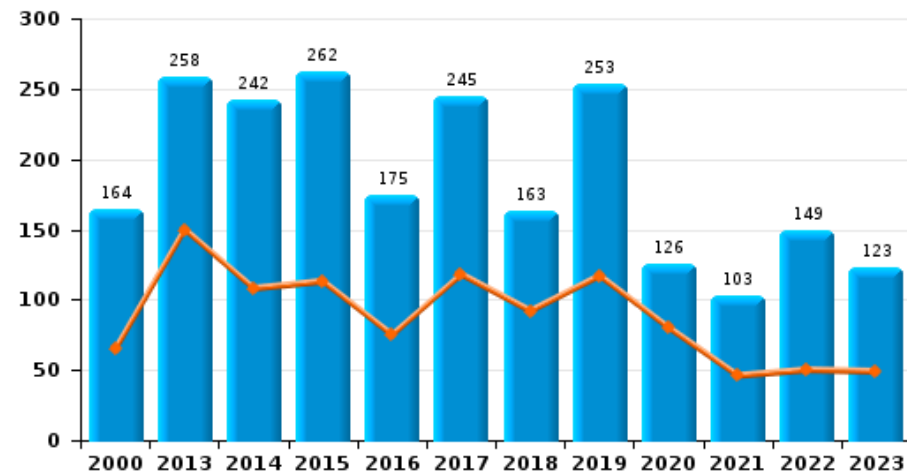
## POLICE SEMOIS ET LESSE

Jaar ■  
Semester 1 ■

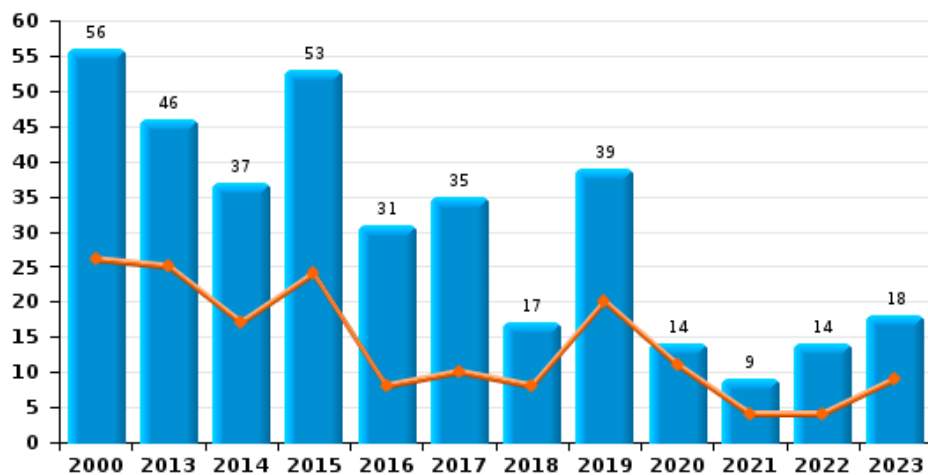
### Woninginbraak



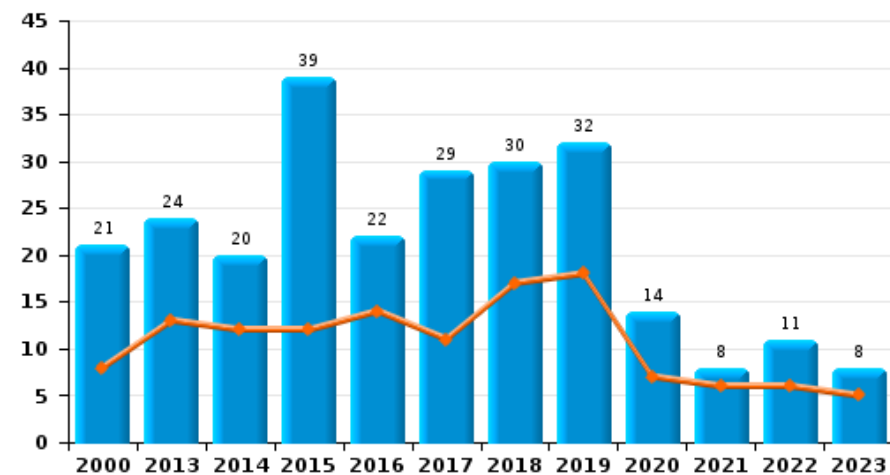
### Inbraak in gebouw (totaal)



### Inbraak in bedrijf of handelszaak

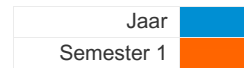


### Inbraak in openbare of overheidsinstelling

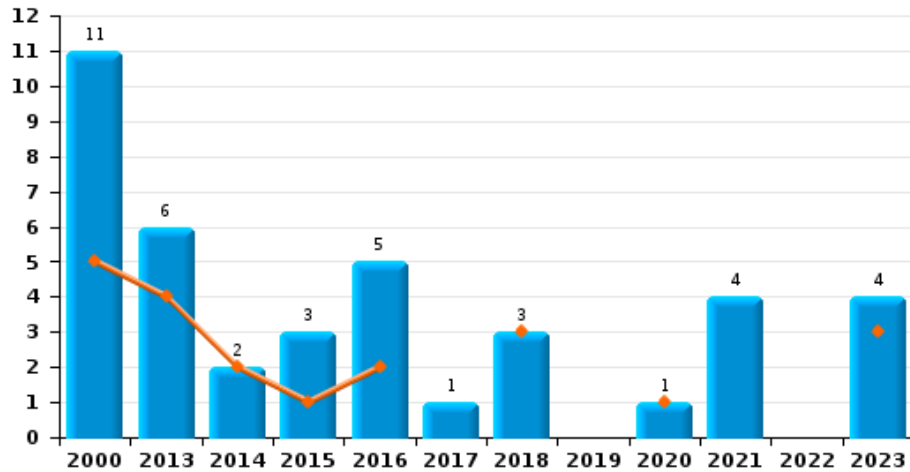




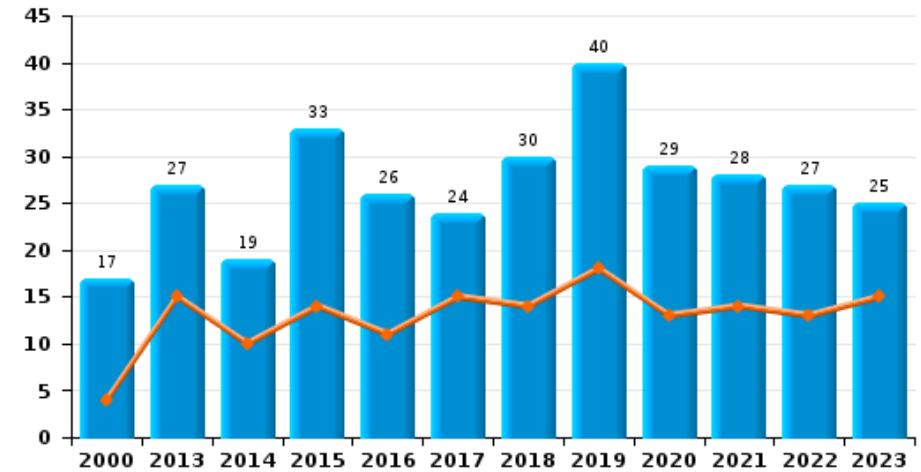
## POLICE SEMOIS ET LESSE



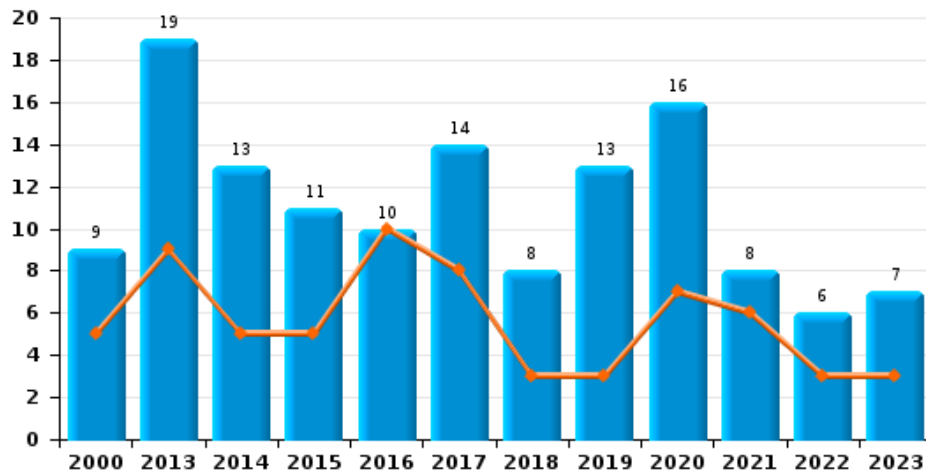
### Diefstal gewapenderhand



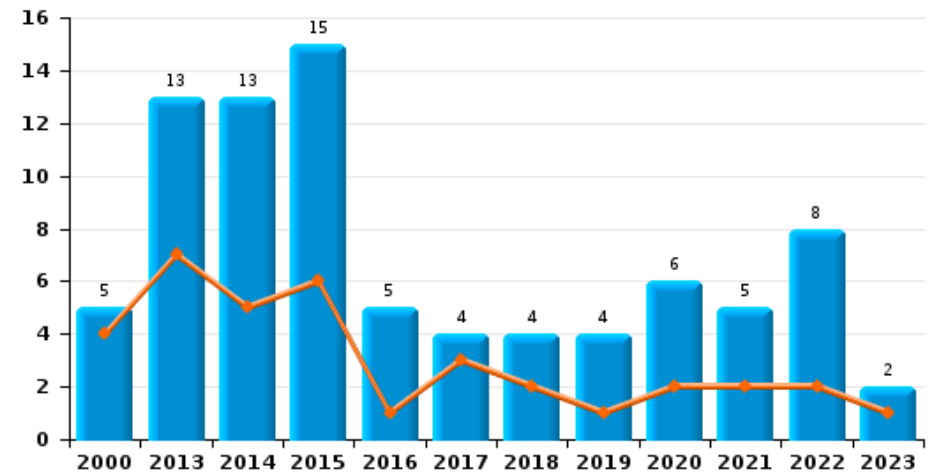
### Winkeldiefstal



### Diefstal met geweld zonder wapen

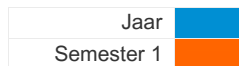


### Zakkenrollerij

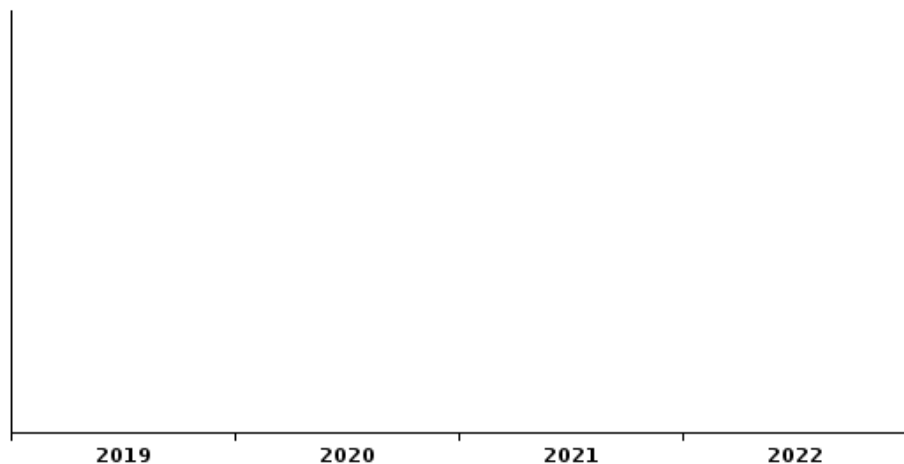




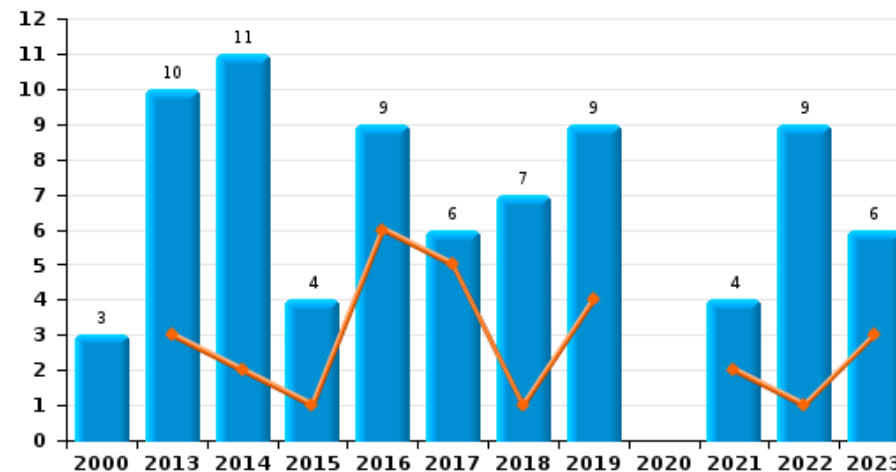
**POLICE SEMOIS ET LESSE**



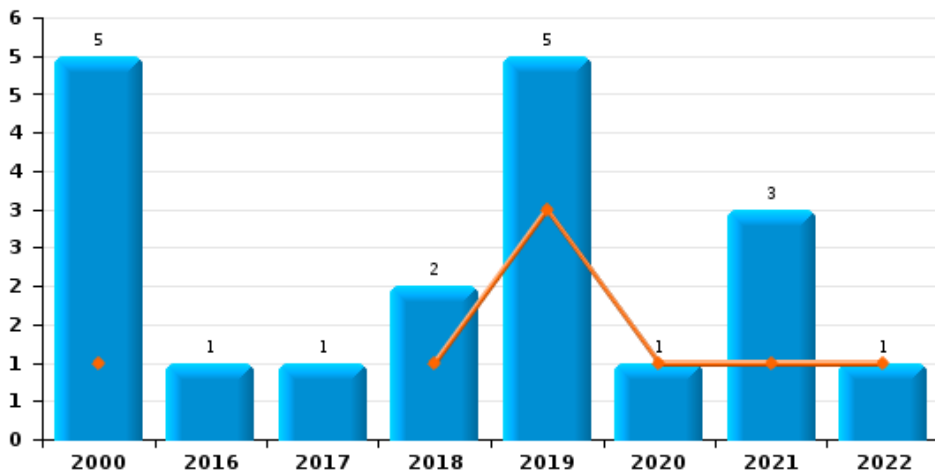
**Handtasroof**



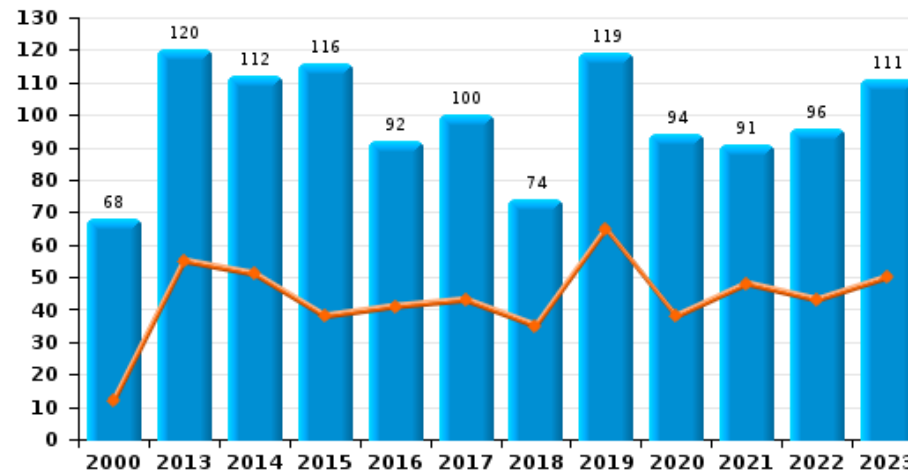
**Graffiti**



**Grijpdiefstal**



**Beschadiging van auto**





## POLICE SEMOIS ET LESSE

### CF Diefstal vervoermiddel

		2000	2013	2014	2015	2016	2017	2018	2019	2020	2021	2022	2023
Autodiefstal	Sem 1	31	13	6	9	4	8	8	9	5	3	9	5
	Sem 2	41	7	10	20	11	5	3	8	5	3	8	3
	<b>Totaal</b>	<b>72</b>	<b>20</b>	<b>16</b>	<b>29</b>	<b>15</b>	<b>13</b>	<b>11</b>	<b>17</b>	<b>10</b>	<b>6</b>	<b>17</b>	<b>8</b>
Motodiefstal	Sem 1			1		1	2				2	1	
	Sem 2	2	2		4	2	2	1					1
	<b>Totaal</b>	<b>2</b>	<b>2</b>	<b>1</b>	<b>4</b>	<b>3</b>	<b>4</b>	<b>1</b>			<b>2</b>	<b>1</b>	<b>1</b>
Carjacking	Sem 1	1	2									1	1
	Sem 2	1		1									
	<b>Totaal</b>	<b>2</b>	<b>2</b>	<b>1</b>								<b>1</b>	<b>1</b>
Homejacking	Sem 1				1				1				1
	<b>Totaal</b>				<b>1</b>				<b>1</b>				<b>1</b>
Garagediefstal	Sem 1			1									
	Sem 2	2	2	1									
	<b>Totaal</b>	<b>2</b>	<b>2</b>	<b>2</b>									
Bromfietsdiefstal	Sem 1	5	7	2	5	2	4	2	3	1		2	
	Sem 2	10	2	5	1	1	1	1	2				1
	<b>Totaal</b>	<b>15</b>	<b>9</b>	<b>7</b>	<b>6</b>	<b>3</b>	<b>5</b>	<b>3</b>	<b>5</b>	<b>1</b>		<b>2</b>	<b>1</b>
Fietsdiefstal	Sem 1	5	5	6	4	1	7	2	7	3	4	4	3
	Sem 2	16	8	6	2	6	1	6	3	8	2	5	7
	<b>Totaal</b>	<b>21</b>	<b>13</b>	<b>12</b>	<b>6</b>	<b>7</b>	<b>8</b>	<b>8</b>	<b>10</b>	<b>11</b>	<b>6</b>	<b>9</b>	<b>10</b>



## CF Inbraak

		2000	2013	2014	2015	2016	2017	2018	2019	2020	2021	2022	2023
Woninginbraak	Sem 1	35	113	80	78	53	97	67	79	62	36	40	35
	Sem 2	56	77	106	93	69	84	49	103	36	51	84	62
	<b>Totaal</b>	<b>91</b>	<b>190</b>	<b>186</b>	<b>171</b>	<b>122</b>	<b>181</b>	<b>116</b>	<b>182</b>	<b>98</b>	<b>87</b>	<b>124</b>	<b>97</b>
Inbraak in bedrijf of handelszaak	Sem 1	26	25	17	24	8	10	8	20	11	4	4	9
	Sem 2	30	21	20	29	23	25	9	19	3	5	10	9
	<b>Totaal</b>	<b>56</b>	<b>46</b>	<b>37</b>	<b>53</b>	<b>31</b>	<b>35</b>	<b>17</b>	<b>39</b>	<b>14</b>	<b>9</b>	<b>14</b>	<b>18</b>
Inbraak in openbare of overheidsinstelling	Sem 1	8	13	12	12	14	11	17	18	7	6	6	5
	Sem 2	13	11	8	27	8	18	13	14	7	2	5	3
	<b>Totaal</b>	<b>21</b>	<b>24</b>	<b>20</b>	<b>39</b>	<b>22</b>	<b>29</b>	<b>30</b>	<b>32</b>	<b>14</b>	<b>8</b>	<b>11</b>	<b>8</b>
Ramkraak	Sem 1				1								
	Sem 2		1										1
	<b>Totaal</b>		<b>1</b>		<b>1</b>								<b>1</b>
Inbraak in gebouw (totaal)	Sem 1	65	150	108	113	75	118	92	117	80	46	50	49
	Sem 2	99	108	134	149	100	127	71	136	46	57	99	74
	<b>Totaal</b>	<b>164</b>	<b>258</b>	<b>242</b>	<b>262</b>	<b>175</b>	<b>245</b>	<b>163</b>	<b>253</b>	<b>126</b>	<b>103</b>	<b>149</b>	<b>123</b>



## CF Diefstal andere

		2000	2013	2014	2015	2016	2017	2018	2019	2020	2021	2022	2023
Diefstal gewapenderhand	Sem 1	5	4	2	1	2		3		1			3
	Sem 2	6	2		2	3	1				4		1
Totaal		11	6	2	3	5	1	3		1	4		4
Diefstal met geweld zonder wapen	Sem 1	5	9	5	5	10	8	3	3	7	6	3	3
	Sem 2	4	10	8	6		6	5	10	9	2	3	4
Totaal		9	19	13	11	10	14	8	13	16	8	6	7
Diefstal uit of aan voertuig	Sem 1	77	29	33	44	22	34	25	31	17	26	23	7
	Sem 2	80	37	46	31	75	18	35	34	21	30	26	11
Totaal		157	66	79	75	97	52	60	65	38	56	49	18
Diefstal van wapens en explosieven	Sem 1	2	2	3	4	1	9	5	1	2	4	2	1
	Sem 2	11	6	6	7	5	5	3	3	2	5	5	1
Totaal		13	8	9	11	6	14	8	4	4	9	7	2
Grijpdiefstal	Sem 1	1						1	3	1	1	1	
	Sem 2	4				1	1	1	2		2		
Totaal		5				1	1	2	5	1	3	1	
Zakkenrollerij	Sem 1	4	7	5	6	1	3	2	1	2	2	2	1
	Sem 2	1	6	8	9	4	1	2	3	4	3	6	1
Totaal		5	13	13	15	5	4	4	4	6	5	8	2
Winkeldiefstal	Sem 1	4	15	10	14	11	15	14	18	13	14	13	15
	Sem 2	13	12	9	19	15	9	16	22	16	14	14	10
Totaal		17	27	19	33	26	24	30	40	29	28	27	25
Diefstal met list	Sem 1	7	2	1				1	1				1
	Sem 2	6	4	2	2	1		1	3				
Totaal		13	6	3	2	1		2	4				1



<b>Metaaldiefstal</b>	<b>Sem 1</b>	3
	<b>Sem 2</b>	5
<b>Totaal</b>		<b>8</b>

9	5	6	2	7	4	3	3	7	4	2
4	6	3	8	5	2	4	4	2	3	3
<b>13</b>	<b>11</b>	<b>9</b>	<b>10</b>	<b>12</b>	<b>6</b>	<b>7</b>	<b>7</b>	<b>9</b>	<b>7</b>	<b>5</b>

<b>Werfdiefstal</b>	<b>Sem 1</b>	4
	<b>Sem 2</b>	3
<b>Totaal</b>		<b>7</b>

4	3	4	2	3	3	2	1	1		2
2	10	1	5	4	2	9	1	4	3	1
<b>6</b>	<b>13</b>	<b>5</b>	<b>7</b>	<b>7</b>	<b>5</b>	<b>11</b>	<b>2</b>	<b>5</b>	<b>3</b>	<b>3</b>

<b>Home-invasie</b>	<b>Sem 2</b>	
<b>Totaal</b>		

		1						1		
		<b>1</b>						<b>1</b>		

<b>Dierendiefstal</b>	<b>Sem 1</b>	1
	<b>Sem 2</b>	2
<b>Totaal</b>		<b>3</b>

	7	4	2	2	1	1	1	1	3	2
1	3	2	9	6	6	3	3		1	2
<b>1</b>	<b>10</b>	<b>6</b>	<b>11</b>	<b>8</b>	<b>7</b>	<b>4</b>	<b>4</b>	<b>1</b>	<b>4</b>	<b>4</b>

<b>Ladingdiefstal</b>	<b>Sem 1</b>	
	<b>Sem 2</b>	
<b>Totaal</b>		

	1	7	4	2		6	3	1	1	
2	4	1	20	2	8	1		1	1	
<b>2</b>	<b>5</b>	<b>8</b>	<b>24</b>	<b>4</b>	<b>8</b>	<b>7</b>	<b>3</b>	<b>2</b>	<b>2</b>	





## ICT-criminaliteit

		2000	2013	2014	2015	2016	2017	2018	2019	2020	2021	2022	2023
Betaalkaartfraude	Sem 1		3	3	3	8	12	9	6	1	3	8	2
	Sem 2	1	14	2	1	3	2		2	3	3	13	8
Totaal		1	17	5	4	11	14	9	8	4	6	21	10
Phishing	Sem 1								1			3	
	Sem 2												1
Totaal									1			3	1
Shouldersurfing	Sem 2								1				
	Totaal								1				
Skimming	Sem 1				1								
	Totaal				1								



## CF Andere

		2000	2013	2014	2015	2016	2017	2018	2019	2020	2021	2022	2023
Geweld tegen beroepen van algemeen belang	Sem 1		1	5	6	5	5	2	1	2	4	8	4
	Sem 2	2	5	5	1	3	4	2	1	2	4	4	3
	Totaal	2	6	10	7	8	9	4	2	4	8	12	7
Groepsverkrachting	Sem 1									1			
	Sem 2			1		1		1					
	Totaal			1		1		1		1			
Graffiti	Sem 1		3	2	1	6	5	1	4		2	1	3
	Sem 2	3	7	9	3	3	1	6	5		2	8	3
	Totaal	3	10	11	4	9	6	7	9		4	9	6
Beschadiging van auto	Sem 1	12	55	51	38	41	43	35	65	38	48	43	50
	Sem 2	56	65	61	78	51	57	39	54	56	43	53	61
	Totaal	68	120	112	116	92	100	74	119	94	91	96	111
Steekpartij	Sem 1		1	2	1	1	1	1		1	2	4	
	Sem 2	1		1		2		1		1	3	2	
	Totaal	1	1	3	1	3	1	2		2	5	6	



## FE Intrafamiliaal geweld (IFG)

			2000	2013	2014	2015	2016	2017	2018	2019	2020	2021	2022	2023
IFG: fysiek, binnen het koppel	Sem 1	8		22	29	31	30	33	19	36	40	54	34	32
	Sem 2	11		28	37	45	34	25	31	42	49	38	53	50
	Totaal	19		50	66	76	64	58	50	78	89	92	87	82
IFG: fysiek, tegen afstammelingen	Sem 1	2		6	6	4	7	11	10	13	5	13	10	11
	Sem 2	2		10	3	3	4	6	4	10	7	7	11	3
	Totaal	4		16	9	7	11	17	14	23	12	20	21	14
IFG: fysiek, tegen andere leden	Sem 1	34		14	8	6	7	8	1	7	12	9	19	9
	Sem 2	22		7	6	4	7	4	9	10	10	4	14	16
	Totaal	56		21	14	10	14	12	10	17	22	13	33	25
IFG: seksueel, binnen het koppel	Sem 1											1		1
	Sem 2									1		1		
	Totaal									1		2		1
IFG: seksueel, tegen afstammelingen	Sem 1				2	4		3	4	2	2	1	4	
	Sem 2	1		6	2	3	3	1	5	2		1		
	Totaal	1		6	4	7	3	4	9	4	2	2	4	
IFG: seksueel, tegen andere leden	Sem 1					1								
	Sem 2							1	1	1				
	Totaal					1		1	1	1				
IFG: psychisch, binnen het koppel	Sem 1	24		53	27	19	27	60	16	23	23	43	20	27
	Sem 2	45		47	46	24	36	30	26	39	38	33	22	38
	Totaal	69		100	73	43	63	90	42	62	61	76	42	65
IFG: psychisch, tegen afstammelingen	Sem 1			2	1	1	1	1	4	10	2	4	4	6
	Sem 2				1		3	2		5	1	7	3	2
	Totaal			2	2	1	4	3	4	15	3	11	7	8



IFG: psychisch, tegen andere leden	Sem 1	1
	Sem 2	
Totaal		1

3	2	1	1	2	2		2	4	4	7
1	3	1	2	1	2	7	2	3	3	3
4	5	2	3	3	4	7	4	7	7	10

IFG: economisch, binnen het koppel	Sem 1	
	Sem 2	
Totaal		

3	2	3	5	4	4	4	7	11	9	10
3	4	4	1	1	4	9	11	5	4	5
6	6	7	6	5	8	13	18	16	13	15

IFG: economisch, tegen afstammelingen	Sem 1	
	Sem 2	1
Totaal		1

1	1								3	
					1			1		
1	1				1			1	3	

IFG: economisch, tegen andere leden	Sem 1	20
	Sem 2	31
Totaal		51

8	10	8	2	9	4	8	5	9	5	6
8	12	8	12	7	9	4	10	5	4	7
16	22	16	14	16	13	12	15	14	9	13



## FE Hormonen en doping

		2000	2013	2014	2015	2016	2017	2018	2019	2020	2021	2022	2023
Humane doping	Sem 1											1	
	Sem 2						1				1		
	Totaal						1				1	1	
Illegale vetmesting	Sem 1						1						
	Totaal						1						



## FE Drugs

		2000	2013	2014	2015	2016	2017	2018	2019	2020	2021	2022	2023
Verkoop van cocaïne	Sem 1					2		6	7	6		3	4
	Sem 2		1	1	1	3	1	5	3	1	2	4	6
	Totaal		1	1	1	5	1	11	10	7	2	7	10
Import-export van cocaïne	Sem 1							1	1				
	Sem 2			1		1							1
	Totaal			1		1		1	1				1
Productie van synthetische drugs	Sem 2											1	
	Totaal											1	
Import-export van synthetische drugs	Sem 2			1									
	Totaal			1									
Verkoop van synthetische drugs	Sem 1				1		1	2	1				
	Sem 2							1	1	3			1
	Totaal				1		1	3	2	3			1
Productie van cannabis (teelt)	Sem 1	1		1	2		1	1		4	1		1
	Sem 2		5	5	1	2	3		1	5			1
	Totaal	1	5	6	3	2	4	1	1	9	1		2
Import-export van cannabis in grote hoef.	Sem 1									1			
	Totaal									1			
Verkoop van cannabis in grote hoeveelheid	Sem 1							1					
	Totaal							1					
Import-export van heroïne	Sem 1						3		1				
	Totaal						3		1				
Verkoop-handel van heroïne	Sem 1		1			1		1	3	1		1	1
	Sem 2									1		1	
	Totaal		1			1		1	3	2		2	1



## FE Wapenzwendel

		2000	2013	2014	2015	2016	2017	2018	2019	2020	2021	2022	2023
Handel en productie van vuurwapen	Sem 1			1	2	1	2	1	1				
	Sem 2			1	1		2				1		
	Totaal			2	3	1	4	1	1		1		
Handel en productie van niet-vuurwapen	Sem 1							1					
	Totaal							1					



## FE Mensenhandel

		2000	2013	2014	2015	2016	2017	2018	2019	2020	2021	2022	2023
Mensenhandel - economische uitbuiting	Sem 1			1		1						1	
	Sem 2				1	1	2						
Totaal				1	1	2	2					1	
Mensenhandel - seksuele uitbuiting	Sem 1			2				1				1	2
	Sem 2					1					1		
Totaal				2		1		1			1	1	2





## FE Geweld in de publieke ruimte

		2000	2013	2014	2015	2016	2017	2018	2019	2020	2021	2022	2023
Fysiek geweld (openbaar vervoer)	Sem 1		2		1	1		1	1		2	2	3
	Sem 2			3		1		1	3			1	3
Totaal			2	3	1	2		2	4		2	3	6
Fysiek geweld (openbare weg)	Sem 1	35	43	39	52	45	42	36	34	38	39	42	53
	Sem 2	25	41	50	42	41	40	46	54	46	38	56	51
Totaal		60	84	89	94	86	82	82	88	84	77	98	104
Fysiek geweld (andere openbare plaats)	Sem 1	2	4	2	3	7	2	2	2	1	2	4	2
	Sem 2		3		4		1	4	1	5	1	3	4
Totaal		2	7	2	7	7	3	6	3	6	3	7	6
Fysiek geweld (publiek toegankelijke plaats)	Sem 1	21	22	10	16	15	14	9	22	8	4	17	12
	Sem 2	26	12	12	20	10	10	17	15	8	14	16	15
Totaal		47	34	22	36	25	24	26	37	16	18	33	27
Seksueel geweld (openbaar vervoer)	Sem 1							1			1	1	
	Sem 2											1	1
Totaal								1			1	2	1
Seksueel geweld (openbare weg)	Sem 1	5	2	6		3	1	8	5	3	2	4	6
	Sem 2	1	4	2	1	4	2	8	5		2	2	3
Totaal		6	6	8	1	7	3	16	10	3	4	6	9
Seksueel geweld (andere openbare plaats)	Sem 1	2	1	1		1		1	1		1		
	Sem 2		1	1			1	2	1	1		2	1
Totaal		2	2	2		1	1	3	2	1	1	2	1
Seksueel geweld (publiek toegankelijke plaats)	Sem 1	1	2		1	3	3	4		3	2		8
	Sem 2	4	1	2	2	6	2	3	3	2	3	2	1
Totaal		5	3	2	3	9	5	7	3	5	5	2	9



Psychisch geweld (openbaar vervoer)	Sem 1	1	1	5		2	1		2		1	1	2
	Sem 2	1		1						1			2
	<b>Totaal</b>	<b>2</b>	<b>2</b>	<b>6</b>	<b>8</b>	<b>2</b>	<b>2</b>	<b>1</b>	<b>1</b>	<b>1</b>	<b>1</b>	<b>4</b>	
Psychisch geweld (openbare weg)	Sem 1	25	41	39	36	46	62	60	43	47	33	34	45
	Sem 2	28	54	65	48	44	43	51	45	54	55	41	53
	<b>Totaal</b>	<b>53</b>	<b>95</b>	<b>104</b>	<b>84</b>	<b>90</b>	<b>105</b>	<b>111</b>	<b>88</b>	<b>101</b>	<b>88</b>	<b>75</b>	<b>98</b>
Psychisch geweld (andere openbare plaats)	Sem 1	2	3	3	5	7	5	2	3	4		8	
	Sem 2	1	2	7	2	3	2	5	3	9	1	2	5
	<b>Totaal</b>	<b>3</b>	<b>5</b>	<b>10</b>	<b>7</b>	<b>10</b>	<b>7</b>	<b>7</b>	<b>6</b>	<b>13</b>	<b>1</b>	<b>10</b>	<b>5</b>
Psychisch geweld (publiek toegankelijke plaats)	Sem 1	12	21	12	20	14	9	19	14	12	8	5	12
	Sem 2	28	18	21	17	9	9	16	14	9	11	15	23
	<b>Totaal</b>	<b>40</b>	<b>39</b>	<b>33</b>	<b>37</b>	<b>23</b>	<b>18</b>	<b>35</b>	<b>28</b>	<b>21</b>	<b>19</b>	<b>20</b>	<b>35</b>
Diefstal gewapenderhand (openbare weg)	Sem 1	1	1		1			1					2
	Sem 2	1	1								1		
	<b>Totaal</b>	<b>2</b>	<b>2</b>	<b>1</b>	<b>1</b>	<b>1</b>	<b>1</b>	<b>1</b>	<b>1</b>	<b>1</b>	<b>1</b>	<b>2</b>	
Diefstal gewapenderhand (andere openbare plaats)	Sem 2	1											
	<b>Totaal</b>	<b>1</b>											
Diefstal gewapenderhand (publiek toegank. plaats)	Sem 1	3	2	1		2		2		1			
	Sem 2	2			1	2					1		1
	<b>Totaal</b>	<b>5</b>	<b>2</b>	<b>1</b>	<b>1</b>	<b>4</b>	<b>2</b>	<b>2</b>	<b>1</b>	<b>1</b>	<b>1</b>	<b>1</b>	
Diefstal geweld zonder wapen (openbaar vervoer)	Sem 1		1										
	<b>Totaal</b>		<b>1</b>										
Diefstal geweld zonder wapen (openbare weg)	Sem 1	1	3	1	2	5	1	1	1	4	3	1	
	Sem 2	2	5	3	2		3	2	4	3		1	1
	<b>Totaal</b>	<b>3</b>	<b>8</b>	<b>4</b>	<b>4</b>	<b>5</b>	<b>4</b>	<b>3</b>	<b>5</b>	<b>7</b>	<b>3</b>	<b>2</b>	<b>1</b>
Diefstal geweld zonder wapen (and. openb. plaats)	Sem 1						1				1		
	<b>Totaal</b>						<b>1</b>				<b>1</b>		



Diefstal geweld zonder wapen (pub. toegank. pl.)	Sem 1		1									
	Sem 2		1									
	Totaal		1									

1	2	1	1	1	1	1	1	1	1	1	
	1	2		2	2	2	3	1			
1	3	3	1	3	3	3	4	2	1		



## FE Andere

		2000	2013	2014	2015	2016	2017	2018	2019	2020	2021	2022	2023
Nepagenten	Sem 1		1										
	Sem 2		1		1								
Totaal			2		1								
Terrorisme, extremisme en radicalisme	Sem 1				1						1		1
	Sem 2			1		1							
Totaal				1	1	1					1		1
Cyberbelaging	Sem 1	3	1	1	2	1	2	1	2	1	3		1
	Sem 2	1		4		1	2	3		2	2	1	2
Totaal		4	1	5	2	2	4	4	2	3	5	1	3
Identiteitsfraude	Sem 1	1	8	7	4	3	7	3	8	5	11	10	13
	Sem 2	4	10	15	6	7	17	4	8	14	3	13	12
Totaal		5	18	22	10	10	24	7	16	19	14	23	25



## POLICE SEMOIS ET LESSE

### 2022

#### CF Diefstal vervoermiddel

	Feb	Maa	Apr	Mei	Jun	Aug	Sep	Okt	Nov	Dec	Totaal
Autodiefstal	1	1	2	2	3		2	1	1	4	17
Motodiefstal					1						1
Carjacking					1						1
Bromfietsdiefstal				2							2
Fietsdiefstal		1	1	2		3	1		1		9

#### CF Inbraak

	Jan	Feb	Maa	Apr	Mei	Jun	Jul	Aug	Sep	Okt	Nov	Dec	Totaal
Woninginbraak	7	10	8	3	8	4	10	12	9	11	17	25	124
Inbraak in bedrijf of handelszaak	1		1	1		1	1		2	2	2	3	14
Inbraak in openbare of overheidsinstelling			1	1	3	1	1	3			1		11
Inbraak in gebouw (totaal)	8	10	10	5	11	6	12	15	11	13	20	28	149

#### CF Diefstal andere

	Jan	Feb	Maa	Apr	Mei	Jun	Jul	Aug	Sep	Okt	Nov	Dec	Totaal
Diefstal met geweld zonder wapen	1					2			1	1		1	6
Diefstal uit of aan voertuig	3	1	3	4	9	3	4	9		6	2	5	49
Diefstal van wapens en explosieven	1		1				2	1	2				7
Grijpdiefstal						1							1
Zakkenrollerij	1				1		3			1		2	8
Winkeldiefstal	2	3	4	2	2		2	3	1	1	5	2	27
Metaaldiefstal	1		1	1		1			1		2		7
Werfdiefstal									1	1	1		3
Dierendiefstal		1		1		1				1			4
Ladingdiefstal		1					1						2



## ICT-criminaliteit

	Jan	Feb	Apr	Mei	Jun	Jul	Aug	Totaal
Betaalkaartfraude	1	1		5	1	3	10	21
Phishing			1	1	1			3

## CF Andere

	Jan	Feb	Maa	Apr	Mei	Jun	Jul	Aug	Sep	Okt	Nov	Dec	Totaal
Geweld tegen beroepen van algemeen belang	2	2	4					1	1		1	1	12
Graffiti					1		2			2	2	2	9
Beschadiging van auto	10	9	4	4	9	7	11	11	8	8	7	8	96
Steekpartij	1		1	1	1		1				1		6

## FE Intrafamiliaal geweld (IFG)

	Jan	Feb	Maa	Apr	Mei	Jun	Jul	Aug	Sep	Okt	Nov	Dec	Totaal
IFG: fysiek, binnen het koppel	7	7	4	4	5	7	10	13	8	6	9	7	87
IFG: fysiek, tegen afstammelingen	2	2	2	2	2			4		2	3	2	21
IFG: fysiek, tegen andere leden	4	3	5	4	1	2	3	2		4	3	2	33
IFG: seksueel, tegen afstammelingen	1		1	1	1								4
IFG: psychisch, binnen het koppel	1	4	2	2	4	7	3	3	7	4	2	3	42
IFG: psychisch, tegen afstammelingen	1	1	1			1		2	1				7
IFG: psychisch, tegen andere leden	1			1	1	1				2	1		7
IFG: economisch, binnen het koppel	1	2	1		2	3			3	1			13
IFG: economisch, tegen afstammelingen		1			2								3
IFG: economisch, tegen andere leden		1	1	1	1	1		1		1	1	1	9

## FE Hormonen en doping

	Maa	Totaal
Humane doping	1	1

## FE Drugs

	Maa	Mei	Aug	Sep	Nov	Dec	Totaal
Verkoop van cocaïne	2	1		2	1	1	7
Productie van synthetische drugs			1				1
Verkoop-handel van heroïne		1		1			2



## FE Mensenhandel

	Apr	Jun	Totaal
Mensenhandel - economische uitbuiting	1		1
Mensenhandel - seksuele uitbuiting		1	1

## FE Geweld in de publieke ruimte

	Jan	Feb	Maa	Apr	Mei	Jun	Jul	Aug	Sep	Okt	Nov	Dec	Totaal
Fysiek geweld (openbaar vervoer)			1	1								1	3
Fysiek geweld (openbare weg)	9	4	8	4	5	12	17	8	7	8	12	4	98
Fysiek geweld (andere openbare plaats)			1	2		1	2		1				7
Fysiek geweld (publiek toegankelijke plaats)		1	5	3	4	4	7	3	1	1	3	1	33
Seksueel geweld (openbaar vervoer)		1								1			2
Seksueel geweld (openbare weg)	1			2	1			1			1		6
Seksueel geweld (andere openbare plaats)								1			1		2
Seksueel geweld (publiek toegankelijke plaats)							1	1					2
Psychisch geweld (openbaar vervoer)			1										1
Psychisch geweld (openbare weg)	4	4	6	7	7	6	6	12	9	3	7	4	75
Psychisch geweld (andere openbare plaats)	3	2		2		1		2					10
Psychisch geweld (publiek toegankelijke plaats)		1		2	2		2	4	1	4	3	1	20
Diefstal geweld zonder wapen (openbare weg)						1			1				2
Diefstal geweld zonder wapen (pub. toegank. pl.)						1							1

## FE Andere

	Jan	Feb	Maa	Apr	Mei	Jun	Jul	Aug	Okt	Nov	Dec	Totaal
Cyberbelaging											1	1
Identiteitsfraude	2	1	2	2	2	1	1	5	3	2	2	23



2023

## CF Diefstal vervoermiddel

	Jan	Apr	Jun	Jul	Aug	Sep	Okt	Nov	Totaal
Autodiefstal	3	1	1	1			1	1	8
Motodiefstal				1					1
Carjacking	1								1
Homejacking	1								1
Bromfietsdiefstal					1				1
Fietsdiefstal	1	1	1	1	3	1	2		10

## CF Inbraak

	Jan	Feb	Maa	Apr	Mei	Jun	Jul	Aug	Sep	Okt	Nov	Dec	Totaal
Woninginbraak	14	5	5	3	3	5	9	6	6	7	12	22	97
Inbraak in bedrijf of handelszaak	2	2	1	3	1		2	1	2	1	2	1	18
Inbraak in openbare of overheidsinstelling					3	2			1	1	1		8
Ramkraak									1				1
Inbraak in gebouw (totaal)	16	7	6	6	7	7	11	7	9	9	15	23	123

## CF Diefstal andere

	Jan	Feb	Maa	Apr	Mei	Jun	Jul	Aug	Sep	Okt	Nov	Dec	Totaal
Diefstal gewapenderhand	2					1			1				4
Diefstal met geweld zonder wapen	1	2						1			1	2	7
Diefstal uit of aan voertuig		2	1		2	2	3		3	2	1	2	18
Diefstal van wapens en explosieven		1									1		2
Zakkenrollerij						1	1						2
Winkeldiefstal	3	1	4		2	5	2	2	1	1	2	2	25
Diefstal met list					1								1
Metaaldiefstal					1	1			1	1	1		5
Werfdiefstal					1	1					1		3
Dierendiefstal			1	1			1	1					4





### ICT-criminaliteit

	Jan	Mei	Jul	Aug	Sep	Okt	Nov	Totaal
Betaalkaartfraude	1	1	3	1	2	1	1	10
Phishing			1					1

### CF Andere

	Jan	Feb	Maa	Apr	Mei	Jun	Jul	Aug	Sep	Okt	Nov	Dec	Totaal
Geweld tegen beroepen van algemeen belang			2		1	1				1	1	1	7
Graffiti	2					1	1				2		6
Beschadiging van auto	7	7	11	6	8	11	9	12	5	11	7	17	111

### FE Intrafamiliaal geweld (IFG)

	Jan	Feb	Maa	Apr	Mei	Jun	Jul	Aug	Sep	Okt	Nov	Dec	Totaal
IFG: fysiek, binnen het koppel	5		3	5	6	13	5	15	6	7	10	7	82
IFG: fysiek, tegen afstammelingen			3	2	5	1		2		1			14
IFG: fysiek, tegen andere leden	1	1	2		4	1	1	5	3	3	1	3	25
IFG: seksueel, binnen het koppel				1									1
IFG: psychisch, binnen het koppel		8	9	1	2	7	9	12	3	3	4	7	65
IFG: psychisch, tegen afstammelingen			2	2	1	1	1					1	8
IFG: psychisch, tegen andere leden	2		1	2	1	1		2		1			10
IFG: economisch, binnen het koppel	1		3	2	2	2	2	1		1	1		15
IFG: economisch, tegen andere leden		2	1	1	2		2	1	1			3	13

### FE Drugs

	Jan	Maa	Jun	Aug	Nov	Dec	Totaal
Verkoop van cocaïne	2		2	2		4	10
Import-export van cocaïne						1	1
Verkoop van synthetische drugs						1	1
Productie van cannabis (teelt)		1			1		2
Verkoop-handel van heroïne			1				1

### FE Mensenhandel

	Maa	Totaal
Mensenhandel - seksuele uitbuiting	2	2



## FE Geweld in de publieke ruimte

	Jan	Feb	Maa	Apr	Mei	Jun	Jul	Aug	Sep	Okt	Nov	Dec	Totaal
Fysiek geweld (openbaar vervoer)				1		2		1	1		1		6
Fysiek geweld (openbare weg)	8	9	8	9	1	18	11	15	11	2	3	9	104
Fysiek geweld (andere openbare plaats)			1			1	1			3			6
Fysiek geweld (publiek toegankelijke plaats)	3	1	1	2	2	3	1	4	1	3	2	4	27
Seksueel geweld (openbaar vervoer)											1		1
Seksueel geweld (openbare weg)	1	1	4					1	1			1	9
Seksueel geweld (andere openbare plaats)							1						1
Seksueel geweld (publiek toegankelijke plaats)	1		1		3	3	1						9
Psychisch geweld (openbaar vervoer)	1		1				1					1	4
Psychisch geweld (openbare weg)	6	2	10	8	5	14	8	8	16	6	5	10	98
Psychisch geweld (andere openbare plaats)							2	1		2			5
Psychisch geweld (publiek toegankelijke plaats)	1	2	1	2		6	5	3	2	8	1	4	35
Diefstal gewapenderhand (openbare weg)	2												2
Diefstal gewapenderhand (publiek toegank. plaats)									1				1
Diefstal geweld zonder wapen (openbare weg)								1					1

## FE Andere

	Jan	Maa	Apr	Mei	Jun	Jul	Aug	Sep	Okt	Nov	Dec	Totaal
Terrorisme, extremisme en radicalisme	1											1
Cyberbelaging		1					1				1	3
Identiteitsfraude	2	3	2	4	2	3	1	1	3	3	1	25

# ***POLITIËLE CRIMINALITEITSSTATISTIEKEN***

---

***PLEEGPLAATS: POLITIEZONE***

**POLICE SEMOIS ET LESSE**

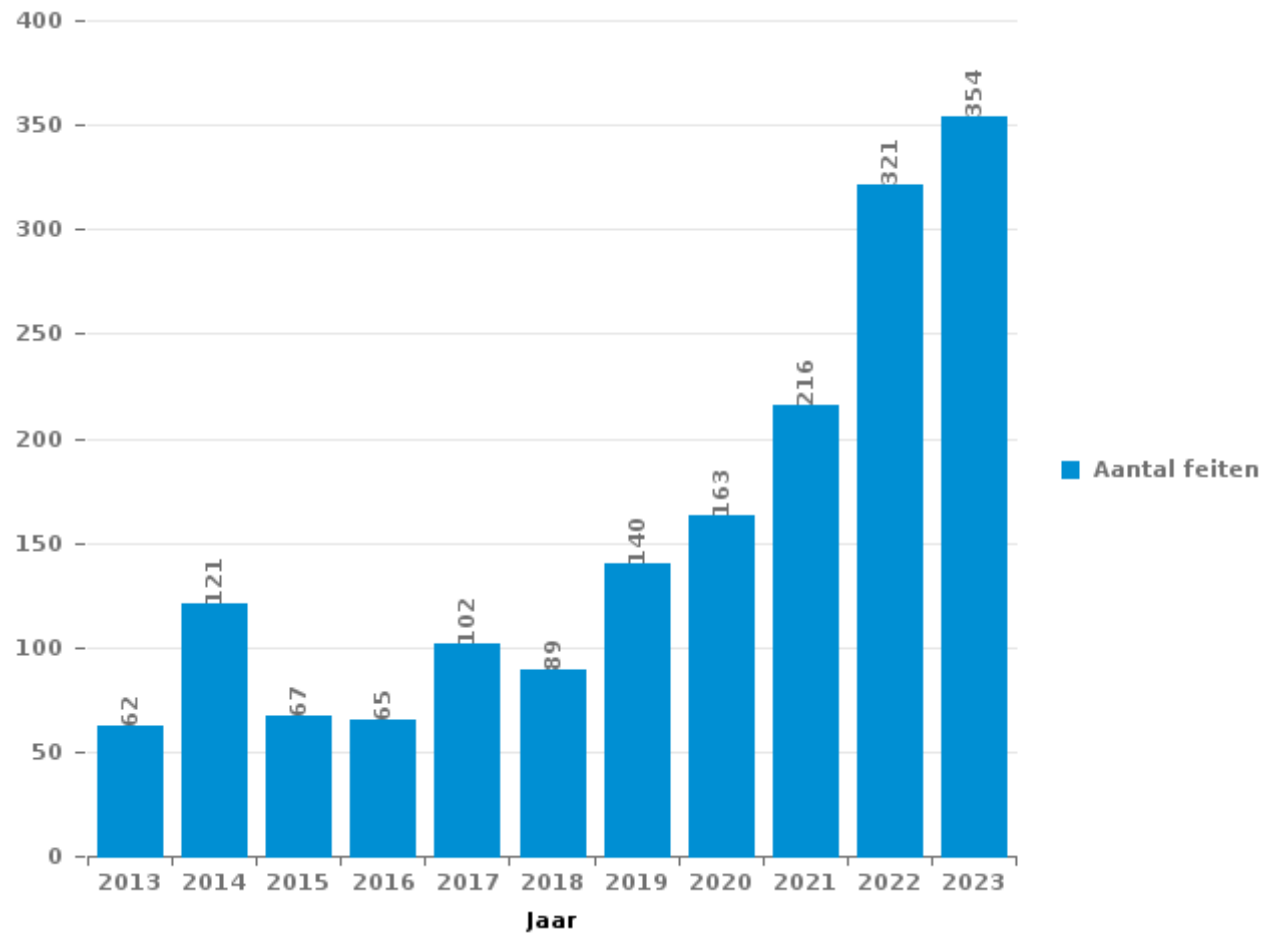
***DEEL III : ICT***



## POLICE SEMOIS ET LESSE

### Totaal aantal misdrijven met een ICT/online element sinds 2013

(deze cijfers kunnen een onderschatting zijn, dit afhankelijk van vattingspraktijken en technische beperkingen)





## ICT/online-crime in strikte zin

### Inbreuken (exhaustief)

	2013	2014	2015	2016	2017	2018	2019	2020	2021	2022	2023
Informaticacriminaliteit: Hacking:	3	6	1	1	3	2		2	1	5	9
Informaticacriminaliteit: Informaticabedrog:	26	45	20	30	45	29	50	53	75	137	174
Informaticacriminaliteit: Sabotage:	2	2		2	2		3		1	2	
Informaticacriminaliteit: Valsheid in informatica:					2		1			1	2
Misd. tegen andere morele waarden en gevoelens: Schenden van communicatie door particulier:							1				1
<b>Totaal:</b>	<b>31</b>	<b>53</b>	<b>21</b>	<b>33</b>	<b>52</b>	<b>31</b>	<b>55</b>	<b>55</b>	<b>77</b>	<b>145</b>	<b>186</b>

### Criminele figuren (apart bekijken - niet optellen met iets anders - risico op dubbeltelling!)

	2013	2014	2015	2016	2017	2018	2019	2020	2021	2022	2023
Betaalkaartfraude	17	5	4	11	14	9	8	4	6	21	10
Phishing							1			3	1
Shouldersurfing							1				
Skimming				1							



## ICT/online-crime in ruime zin

Inbreuken (enkel als feitcode bestaat)

	2013	2014	2015	2016	2017	2018	2019	2020	2021	2022	2023
Bedrog: Oplichting: Internetfraude	32	61	44	30	48	47	79	96	125	171	172
Misd. tegen andere morele waarden en gevoelens: Cyberlokking (lokken van minderjarige via ICT):							2				
Zedenmisdrijven: Grooming (contact via ICT met minderjarige < 16 j):				1			1	1			
Zedenmisdrijven: Kinderpornografie: Toegang kinderporno via technologie							1				
Zedenmisdrijven: Voyeurisme: Verspreiding opname naaktheid of intimiteit						4	4	6	9	3	
<b>Totaal:</b>	<b>32</b>	<b>61</b>	<b>44</b>	<b>31</b>	<b>48</b>	<b>51</b>	<b>87</b>	<b>103</b>	<b>134</b>	<b>174</b>	<b>172</b>

Criminele figuren (apart bekijken - niet optellen met iets anders - risico op dubbeltelling!)

	2013	2014	2015	2016	2017	2018	2019	2020	2021	2022	2023
Cyberbelaging	1	5	2	2	4	4	2	3	5	1	3

# ***POLITIËLE CRIMINALITEITSSTATISTIEKEN***

---

***PLEEGPLAATS: POLITIEZONE***

**POLICE SEMOIS ET LESSE**

***DEEL IV : BESTEMMING PLAATS***



## POLICE SEMOIS ET LESSE

## Diefstal en afpersing

	2000	2013	2014	2015	2016	2017	2018	2019	2020	2021	2022	2023
Woning: huis	192	199	208	203	147	210	135	225	128	97	142	118
Openbare weg	139	99	117	104	95	75	82	83	49	50	62	50
Winkel	55	68	45	65	52	41	45	63	42	34	40	33
Parking	34	35	32	41	46	23	28	27	21	18	14	5
Terrein	50	32	28	23	23	31	9	20	21	25	14	14
Woning: aanhorigheid	9	36	39	37	19	13	19	16	17	19	19	16
Woning: andere	52	33	25	27	8	23	12	12	13	6	4	10
Woning: oprit	14	22	31	28	16	18	15	32	7	13	16	1
Openbare dienst	12	18	17	36	24	16	15	25	14	5	11	4
Horeca	26	19	26	25	17	19	10	15	5	6	9	11
Woning: appartement	15	24	20	13	15	13	13	12	10	17	18	18
Recreatie en cultuur	32	28	15	18	18	13	16	11	12	5	10	9
Bedrijf	30	17	17	21	18	10	10	14	7	8	15	9
Woning: onbepaald	15	27	21	12	16	7	10	15	4	7	10	11
Onderwijsinstelling	19	11	13	14	3	13	10	15	7	4	3	3
Andere	3	15	13	13	10	12	7	5	7	8	7	4
Onbekend	11	6	13	9	3	11	6	3	2	9	10	4
Werf	6	6	12	3	7	7	5	11	2	6	3	3
Sportinfrastructuur	15	6	5	5	8	4	5	4	4	3	1	5
Woning: garage	4	9	7	2	4	4	4	5	2	4	5	2
Vervoermiddel: auto	6	2	4	14	1	5	2	1	5	2	4	1
Stadion	6	8	5	7	3	3	4	4	3		1	2
Religieus gebouw	7	5	3	3	2	5	8	2	2	2		
Bestuurlijk gebouw	5	2	3	6	4	3	6	2	2	1	1	1
Benzinestation	6	1	2		3	5	3	8		1	4	1
Bank / financiële instelling	2	3	4	2	1	3	1	5	1	2	1	3
Begraafplaats	2	4	8	3	1				2	3		1
Dokter / tandarts / apotheker		6	4		3	4		4		1		2
Rusthuis	1	3	5	5	1	2		2		1	1	1
Vervoermiddel: andere	2	1	2	2	1		2	3	1	6	1	
Vervoermiddel: vrachtwagen		1	3		5	5		1		3	1	2
Ziekenhuis	3	1	6	1	4			2	2	1	1	
Spoorwegstation / busstation / metrostation	6	2	3	1	1			1		1	1	4
Dienst	1	3	1	2		3	3	2			2	
Vervoermiddel: autobus / autocar	1	1	2	1	1	2	1	3				2
Militaire installatie	3	2	1	1		1	1	2	1		1	
Vervoermiddel: trein / tram / metrotrein	2	2	1		1		1					
Waterlopen en zeeën	2			1	1			1				
Luchthaven				1		1					1	
Bushalte / tramhalte	1								1			
<b>Totaal</b>	<b>789</b>	<b>757</b>	<b>761</b>	<b>749</b>	<b>582</b>	<b>605</b>	<b>488</b>	<b>656</b>	<b>394</b>	<b>368</b>	<b>433</b>	<b>350</b>





## POLICE SEMOIS ET LESSE

## Beschadigen van eigendom

	2000	2013	2014	2015	2016	2017	2018	2019	2020	2021	2022	2023
Openbare weg	109	105	95	101	76	82	74	91	86	64	75	93
Woning: hoofdverblijf	92	86	87	76	62	68	63	87	72	76	71	76
Terrein	35	25	20	21	20	25	13	31	27	21	16	21
Parking	24	24	21	23	12	18	8	23	13	19	20	12
Woning: oprit	5	26	17	17	18	11	18	13	7	6	14	14
Woning: tweede verblijf	8	11	5	10	8	13	10	3	13	10	5	9
Woning: onbepaald	8	12	8	6	1	10	3	13	6	7	8	10
Woning: tuin	7	9	10	5	10	6	7	6	8	7	10	2
Onderwijsinstelling	11	17	6	8	7	5	7	4	1	2	4	7
Horeca	11	6	7	12	5	5	4	8	4	4	4	5
Woning: aanhorigheid	10	4	7	9	6	4	8	8	6	2	6	4
Openbare dienst	8	6	6	2	2	5	3	3	3	5	9	12
Recreatie en cultuur	11	6	6	7	3	3	2	6	3	2	6	5
Andere		3	6	2	3	6	10	2	4	7	8	1
Winkel	4	8	2	5	5	3	1	4	3	2	9	3
Bedrijf	6	3	5	1	2	6	1	3	1	2	1	2
Politiebureau	1	1	4	1	1	1		1	9	1	6	3
Onbekend	9	1		1	3	2	1	2	1	6		
Woning: garage	1	2	3	4		3	6		1	2	2	
Bestuurlijk gebouw	3	2	1	1	2	3	1	1		2	6	1
Vervoermiddel: auto	1	2	2	4				3		1	4	3
Religieus gebouw	1		2	3	3	2	2		1	1		
Spoorwegstation / busstation / metrostation	6		1		2		1			2		1
Werf	2		2	1	1			2			4	
Ziekenhuis	3	2	1	1		2	1		1	1		
Stadion	2		3	4	1	1						
Sportinfrastructuur	1	4	1	1			2		1			
Begraafplaats		1				3	1	2	1		1	
Benzinestation	2						2			1	2	1
Bank / financiële instelling	1	3	1				1					
Dienst		1	2			1			1		1	
Vervoermiddel: andere	1	2						2				1
Rusthuis	5											
Bushalte / tramhalte										1	1	
Luchthaven		1									1	
Dokter / tandarts / apotheker												1
Militaire installatie			1									
Waterlopen en zeeën							1					
<b>Totaal</b>	<b>388</b>	<b>373</b>	<b>332</b>	<b>326</b>	<b>253</b>	<b>288</b>	<b>251</b>	<b>318</b>	<b>273</b>	<b>254</b>	<b>294</b>	<b>287</b>



## POLICE SEMOIS ET LESSE

### Misdrijven tegen de lichamelijke integriteit

	2000	2013	2014	2015	2016	2017	2018	2019	2020	2021	2022	2023
Woning	98	127	137	145	100	111	98	130	157	154	154	153
Openbare weg	51	89	104	102	92	89	91	101	83	83	106	108
Openbare dienst	2	16	5	6	6	13	8	5	12	14	19	18
Recreatie en cultuur	18	10	10	17	6	8	8	15	3	3	10	7
Horeca	23	8	4	8	8	10	3	6	5	4	6	8
Onderwijsinstelling	9	5	8	8	11	4	9	5	5	4	10	14
Woning: oprit	7	4	8	4	5	5	5	7	7	4	8	3
Parking	5	7	2	8	3	5	3	10	1	3	5	3
Terrein	7	7	3	2	4	5	4	3	6	2	10	2
Onbekend	11	2	1			4		2	1	13	1	3
Winkel		5	3	2	1	3	2		1	4	3	4
Woning: tuin		4	2		2	1	1	3	2	2	1	3
Ziekenhuis	2		3	2	3	1	2	1		1	2	3
Bedrijf		2	2	1	2	1	1	2		2		4
Stadion	2	2	1	3	1	2	2				1	1
Vervoermiddel: autobus / autocar	1	1	1		2		2	1		1	2	4
Andere		1	2	1	3		1	2			3	
Sportinfrastructuur				2		1		3	1	1	4	1
Rusthuis		1			1	3	3	2	1		1	
Spoorwegstation / busstation / metrostation		1	2	1		1		1		1	1	
Benzinestation			1	1		1	2	1				1
Bestuurlijk gebouw									1	2	2	
Bushalte / tramhalte			1					2				1
Vervoermiddel: andere		1						1		1		1
Dokter / tandarts / apotheker			1		1						1	
Dienst									1	1		
Militaire installatie				1								
Politiebureau					1							
Waterlopen en zeeën		1										
<b>Totaal</b>	<b>236</b>	<b>294</b>	<b>301</b>	<b>314</b>	<b>252</b>	<b>268</b>	<b>245</b>	<b>303</b>	<b>287</b>	<b>300</b>	<b>350</b>	<b>342</b>

# ***POLITIËLE CRIMINALITEITSSTATISTIEKEN***

---

***PLEEGPLAATS: POLITIEZONE***

**POLICE SEMOIS ET LESSE**

***DEEL V : POLITIEZONE VS TYPOLOGIE***



## GEREGISTREERDE CRIMINALITEIT: POLITIEZONE vs TYPOLOGIE

### Typologie van de zone: Categorie 5

Politiezone
ARDENNES BRABANCONNES
BELOEIL / LEUZE -HT
BOTTE DU HAINAUT
BRAKEL
FLOWAL
GERMINALT
GRENS
KASTZE
KEMPENLAND
ORNE - THYLE
PAJOTTENLAND
PAYS DE HERVE
POLICE ENTRE SAMBRE ET MEUSE
POLICE FAMENNE-ARDENNE
POLICE HOUILLE-SEMOIS
POLICE JEMEPPE S/SAMBRE
POLICE SEMOIS ET LESSE
POLITIE ZARA
POLITIEZONE HET HOUTSCHE
POLITIEZONE KEMPEN N-O
POLITIEZONE KOUTER
POLITIEZONE MIDDELKERKE
POLITIEZONE EIFEL
PZ AALTER/MALDEGEM
PZ ASSENEDE/EVERGEM
PZ BIERBEEK/BOUTERSEM/HOLSBEEK/LUBBEEK



## GEREGISTREERDE CRIMINALITEIT: POLITIEZONE vs TYPOLOGIE

Politiezone
PZ KANTON BORGLOON
PZ VOEREN
REGIO PUYENBROECK
REGIO TIELT
SECOVA
WESTKUST
ZONE DE POLICE DE GAUME
ZONE DES COLLINES
ZONE DE SYLLE ET DENDRE
ZONE DU VAL DE L'ESCAUT
ZONE HAGELAND
ZONE MEUSE-HESBAYE
ZONE STAVELLOT-MALMEDY
ZP BRABANT WALLON EST
ZP COMINES-WARNETON
ZP DU CONDROZ
ZP FLEURUS/LES BONS VILLERS/PONT-A-CELLES
ZP LESSE ET LHOMME
ZP SUD-LUXEMBOURG
ZUIDERKEMPEN



## GEREGISTREERDE CRIMINALITEIT: POLITIEZONE vs TYPOLOGIE

### Typologie van de zone: Categorie 5

Criminele figuur / Fenomeen	Niveau	% 2019 - 2020	% 2020 - 2021	% 2021 - 2022
Autodiefstal	POLITIEZONE	-41,2%	-40,0%	183,3%
	TYOLOGIE	-36,2%	-6,1%	6,9%
Motodiefstal	POLITIEZONE	/	/	-50,0%
	TYOLOGIE	-13,7%	-20,8%	36,3%
Carjacking	POLITIEZONE	/	/	/
	TYOLOGIE	-50,0%	25,0%	70,0%
Homejacking	POLITIEZONE	-100,0%	/	/
	TYOLOGIE	-62,5%	133,3%	28,6%
Garagediefstal	POLITIEZONE	/	/	/
	TYOLOGIE	-52,4%	-43,3%	94,1%
Bromfietsdiefstal	POLITIEZONE	-80,0%	-100,0%	/
	TYOLOGIE	-8,6%	-21,1%	45,9%
Fietsdiefstal	POLITIEZONE	10,0%	-45,5%	50,0%
	TYOLOGIE	-15,0%	2,5%	9,3%
Woninginbraak	POLITIEZONE	-46,2%	-11,2%	42,5%
	TYOLOGIE	-29,9%	-11,1%	23,9%
Inbraak in bedrijf of handelszaak	POLITIEZONE	-64,1%	-35,7%	55,6%
	TYOLOGIE	-38,5%	-24,4%	26,2%
Inbraak in openbare of overheidsinstelling	POLITIEZONE	-56,3%	-42,9%	37,5%
	TYOLOGIE	-41,1%	-3,7%	7,4%
Ramkraak	POLITIEZONE	/	/	/
	TYOLOGIE	-52,9%	-62,5%	200,0%



## GEREGISTREERDE CRIMINALITEIT: POLITIEZONE vs TYPOLOGIE

Criminele figuur / Fenomeen	Niveau	% 2019 - 2020	% 2020 - 2021	% 2021 - 2022
Inbraak in gebouw (totaal)	POLITIEZONE	-50,2%	-18,3%	44,7%
	TYPOLGIE	-31,8%	-12,5%	23,2%
Diefstal gewapenderhand	POLITIEZONE	/	300,0%	-100,0%
	TYPOLGIE	-33,0%	9,2%	8,5%
Diefstal met geweld zonder wapen	POLITIEZONE	23,1%	-50,0%	-25,0%
	TYPOLGIE	-7,7%	0,9%	32,4%
Diefstal uit of aan voertuig	POLITIEZONE	-41,5%	47,4%	-12,5%
	TYPOLGIE	-28,2%	-10,4%	2,9%
Sacjacking uit auto	POLITIEZONE	/	/	/
	TYPOLGIE	-100,0%	/	/
Diefstal van wapens en explosieven	POLITIEZONE	0,0%	125,0%	-22,2%
	TYPOLGIE	-25,2%	-13,4%	26,2%
Steaming	POLITIEZONE	/	/	/
	TYPOLGIE	200,0%	-33,3%	0,0%
Handtasroof	POLITIEZONE	/	/	/
	TYPOLGIE	-44,4%	40,0%	0,0%
Grijpdiefstal	POLITIEZONE	-80,0%	200,0%	-66,7%
	TYPOLGIE	-36,7%	-5,4%	15,9%
Zakkenrollerij	POLITIEZONE	50,0%	-16,7%	60,0%
	TYPOLGIE	-48,5%	-10,9%	33,6%
Winkeldiefstal	POLITIEZONE	-27,5%	-3,4%	-3,6%
	TYPOLGIE	-13,5%	11,3%	9,7%
Diefstal met list	POLITIEZONE	-100,0%	/	/
	TYPOLGIE	-40,2%	-15,2%	33,2%



## GEREGISTREERDE CRIMINALITEIT: POLITIEZONE vs TYPOLOGIE

Criminele figuur / Fenomeen	Niveau	% 2019 - 2020	% 2020 - 2021	% 2021 - 2022
Metaaldiefstal	POLITIEZONE	0,0%	28,6%	-22,2%
	TYPOLGIE	-33,7%	14,0%	37,2%
Werfdiefstal	POLITIEZONE	-81,8%	150,0%	-40,0%
	TYPOLGIE	5,5%	-17,2%	30,0%
Home-invasie	POLITIEZONE	/	/	-100,0%
	TYPOLGIE	-14,3%	-66,7%	500,0%
Dierendiefstal	POLITIEZONE	0,0%	-75,0%	300,0%
	TYPOLGIE	11,3%	-23,4%	5,0%
Ladingdiefstal	POLITIEZONE	-57,1%	-33,3%	0,0%
	TYPOLGIE	3,2%	-48,9%	-29,1%
Betaalkaartfraude	POLITIEZONE	-50,0%	50,0%	250,0%
	TYPOLGIE	-11,6%	-6,5%	31,9%
Phishing	POLITIEZONE	-100,0%	/	/
	TYPOLGIE	162,3%	33,1%	8,1%
Ransomware	POLITIEZONE	/	/	/
	TYPOLGIE	-44,7%	9,5%	47,8%
Shouldersurfing	POLITIEZONE	-100,0%	/	/
	TYPOLGIE	-63,7%	-54,1%	52,9%
Skimming	POLITIEZONE	/	/	/
	TYPOLGIE	-26,7%	-22,7%	0,0%
Geweld tegen beroepen van algemeen belang	POLITIEZONE	100,0%	100,0%	50,0%
	TYPOLGIE	-2,8%	12,6%	21,7%
Groepsverkrachting	POLITIEZONE	/	-100,0%	/
	TYPOLGIE	21,4%	29,4%	-50,0%





## GEREGISTREERDE CRIMINALITEIT: POLITIEZONE vs TYPOLOGIE

Criminele figuur / Fenomeen	Niveau	% 2019 - 2020	% 2020 - 2021	% 2021 - 2022
Graffiti	POLITIEZONE	-100,0%	/	125,0%
	TYPOLOGIE	-20,1%	14,0%	14,3%
Beschadiging van auto	POLITIEZONE	-21,0%	-3,2%	5,5%
	TYPOLOGIE	-17,4%	8,4%	-1,9%
Steekpartij	POLITIEZONE	/	150,0%	20,0%
	TYPOLOGIE	31,4%	1,5%	29,4%
IFG: fysiek, binnen het koppel	POLITIEZONE	14,1%	3,4%	-5,4%
	TYPOLOGIE	-1,6%	5,1%	1,5%
IFG: fysiek, tegen afstammelingen	POLITIEZONE	-47,8%	66,7%	5,0%
	TYPOLOGIE	2,3%	5,8%	7,5%
IFG: fysiek, tegen andere leden	POLITIEZONE	29,4%	-40,9%	153,8%
	TYPOLOGIE	10,8%	-4,7%	9,6%
IFG: seksueel, binnen het koppel	POLITIEZONE	-100,0%	/	-100,0%
	TYPOLOGIE	18,9%	-6,8%	-34,1%
IFG: seksueel, tegen afstammelingen	POLITIEZONE	-50,0%	0,0%	100,0%
	TYPOLOGIE	14,6%	-7,8%	-49,2%
IFG: seksueel, tegen andere leden	POLITIEZONE	-100,0%	/	/
	TYPOLOGIE	-22,2%	35,7%	-68,4%
IFG: psychisch, binnen het koppel	POLITIEZONE	-1,6%	24,6%	-44,7%
	TYPOLOGIE	4,3%	-1,3%	-1,3%
IFG: psychisch, tegen afstammelingen	POLITIEZONE	-80,0%	266,7%	-36,4%
	TYPOLOGIE	20,2%	15,3%	-4,9%
IFG: psychisch, tegen andere leden	POLITIEZONE	-42,9%	75,0%	0,0%
	TYPOLOGIE	13,5%	11,3%	-13,9%



## GEREGISTREERDE CRIMINALITEIT: POLITIEZONE vs TYPOLOGIE

Criminele figuur / Fenomeen	Niveau	% 2019 - 2020	% 2020 - 2021	% 2021 - 2022
IFG: economisch, binnen het koppel	POLITIEZONE	38,5%	-11,1%	-18,8%
	TYPOLGIE	8,6%	-2,3%	-8,5%
IFG: economisch, tegen afstammelingen	POLITIEZONE	/	/	200,0%
	TYPOLGIE	35,0%	0,0%	22,2%
IFG: economisch, tegen andere leden	POLITIEZONE	25,0%	-6,7%	-35,7%
	TYPOLGIE	-25,3%	10,8%	-12,3%
Humane doping	POLITIEZONE	/	/	0,0%
	TYPOLGIE	-23,2%	-5,7%	-54,0%
Illegale vetmesting	POLITIEZONE	/	/	/
	TYPOLGIE	125,0%	33,3%	-33,3%
Verkoop van cocaïne	POLITIEZONE	-30,0%	-71,4%	250,0%
	TYPOLGIE	5,5%	-17,5%	9,1%
Import-export van cocaïne	POLITIEZONE	-100,0%	/	/
	TYPOLGIE	-24,0%	26,3%	12,5%
Productie van synthetische drugs	POLITIEZONE	/	/	/
	TYPOLGIE	26,3%	8,3%	-53,8%
Import-export van synthetische drugs	POLITIEZONE	/	/	/
	TYPOLGIE	-38,5%	12,5%	5,6%
Verkoop van synthetische drugs	POLITIEZONE	50,0%	-100,0%	/
	TYPOLGIE	-19,0%	-20,9%	-8,8%
Productie van cannabis (teelt)	POLITIEZONE	800,0%	-88,9%	-100,0%
	TYPOLGIE	-12,3%	-16,0%	-34,1%
Import-export van cannabis in grote hoeve.	POLITIEZONE	/	-100,0%	/
	TYPOLGIE	100,0%	-12,5%	-42,9%



## GEREGISTREERDE CRIMINALITEIT: POLITIEZONE vs TYPOLOGIE

Criminele figuur / Fenomeen	Niveau	% 2019 - 2020	% 2020 - 2021	% 2021 - 2022
Verkoop van cannabis in grote hoeveelheid	POLITIEZONE	/	/	/
	TYPOLGIE	21,4%	0,0%	-5,9%
Import-export van heroïne	POLITIEZONE	-100,0%	/	/
	TYPOLGIE	50,0%	-6,7%	-14,3%
Verkoop-handel van heroïne	POLITIEZONE	-33,3%	-100,0%	/
	TYPOLGIE	-17,5%	9,1%	8,3%
Handel en productie van vuurwapen	POLITIEZONE	-100,0%	/	-100,0%
	TYPOLGIE	-25,0%	-8,3%	-9,1%
Handel en productie van niet-vuurwapen	POLITIEZONE	/	/	/
	TYPOLGIE	75,0%	-42,9%	100,0%
Mensenhandel - economische uitbuiting	POLITIEZONE	/	/	/
	TYPOLGIE	-36,8%	16,7%	42,9%
Mensenhandel - seksuele uitbuiting	POLITIEZONE	/	/	0,0%
	TYPOLGIE	-16,7%	40,0%	-4,1%
Fysiek geweld (openbaar vervoer)	POLITIEZONE	-100,0%	/	50,0%
	TYPOLGIE	-31,7%	29,6%	25,0%
Fysiek geweld (openbare weg)	POLITIEZONE	-4,5%	-8,3%	27,3%
	TYPOLGIE	-14,9%	6,5%	19,1%
Fysiek geweld (andere openbare plaats)	POLITIEZONE	100,0%	-50,0%	133,3%
	TYPOLGIE	-3,9%	8,2%	21,2%
Fysiek geweld (publiek toegankelijke plaats)	POLITIEZONE	-56,8%	12,5%	83,3%
	TYPOLGIE	-41,3%	16,6%	45,0%
Seksueel geweld (openbaar vervoer)	POLITIEZONE	/	/	100,0%
	TYPOLGIE	-29,6%	52,6%	41,4%



## GEREGISTREERDE CRIMINALITEIT: POLITIEZONE vs TYPOLOGIE

Criminele figuur / Fenomeen	Niveau	% 2019 - 2020	% 2020 - 2021	% 2021 - 2022
Seksueel geweld (openbare weg)	POLITIEZONE	-70,0%	33,3%	50,0%
	TYPOLGIE	13,4%	-6,5%	4,0%
Seksueel geweld (andere openbare plaats)	POLITIEZONE	-50,0%	0,0%	100,0%
	TYPOLGIE	44,4%	-9,6%	14,9%
Seksueel geweld (publiek toegankelijke plaats)	POLITIEZONE	66,7%	0,0%	-60,0%
	TYPOLGIE	-26,4%	30,5%	7,6%
Psychisch geweld (openbaar vervoer)	POLITIEZONE	-50,0%	0,0%	0,0%
	TYPOLGIE	-35,9%	12,0%	30,4%
Psychisch geweld (openbare weg)	POLITIEZONE	14,8%	-12,9%	-14,8%
	TYPOLGIE	1,4%	0,7%	1,9%
Psychisch geweld (andere openbare plaats)	POLITIEZONE	116,7%	-92,3%	900,0%
	TYPOLGIE	15,9%	-13,2%	6,2%
Psychisch geweld (publiek toegankelijke plaats)	POLITIEZONE	-25,0%	-9,5%	5,3%
	TYPOLGIE	-11,2%	-6,3%	12,3%
Diefstal gewapenderhand (openbaar vervoer)	POLITIEZONE	/	/	/
	TYPOLGIE	/	100,0%	0,0%
Diefstal gewapenderhand (openbare weg)	POLITIEZONE	/	/	-100,0%
	TYPOLGIE	-23,1%	0,0%	16,7%
Diefstal gewapenderhand (andere openbare plaats)	POLITIEZONE	/	/	/
	TYPOLGIE	0,0%	-50,0%	-50,0%
Diefstal gewapenderhand (publiek toegank. plaats)	POLITIEZONE	/	0,0%	-100,0%
	TYPOLGIE	-53,5%	25,0%	-12,0%
Diefstal geweld zonder wapen (openbaar vervoer)	POLITIEZONE	/	/	/
	TYPOLGIE	-15,4%	-27,3%	37,5%



## GEREGISTREERDE CRIMINALITEIT: POLITIEZONE vs TYPOLOGIE

Criminele figuur / Fenomeen	Niveau	% 2019 - 2020	% 2020 - 2021	% 2021 - 2022
Diefstal geweld zonder wapen (openbare weg)	POLITIEZONE	40,0%	-57,1%	-33,3%
	TYPOLGIE	-24,6%	12,5%	3,1%
Diefstal geweld zonder wapen (and. openb. plaats)	POLITIEZONE	/	/	-100,0%
	TYPOLGIE	38,5%	-50,0%	77,8%
Diefstal geweld zonder wapen (pub. toegank. pl.)	POLITIEZONE	33,3%	-50,0%	-50,0%
	TYPOLGIE	-32,6%	12,9%	18,1%
Nepagenten	POLITIEZONE	/	/	/
	TYPOLGIE	62,5%	-57,7%	218,2%
Terrorisme, extremisme en radicalisme	POLITIEZONE	/	/	-100,0%
	TYPOLGIE	-20,7%	-13,0%	-10,0%
Cyberbelaging	POLITIEZONE	50,0%	66,7%	-80,0%
	TYPOLGIE	0,5%	6,3%	-1,9%
Identiteitsfraude	POLITIEZONE	18,8%	-26,3%	64,3%
	TYPOLGIE	16,0%	9,5%	10,2%

# ***POLITIËLE CRIMINALITEITSSTATISTIEKEN***

---

***PLEEGPLAATS: POLITIEZONE***

**POLICE SEMOIS ET LESSE**

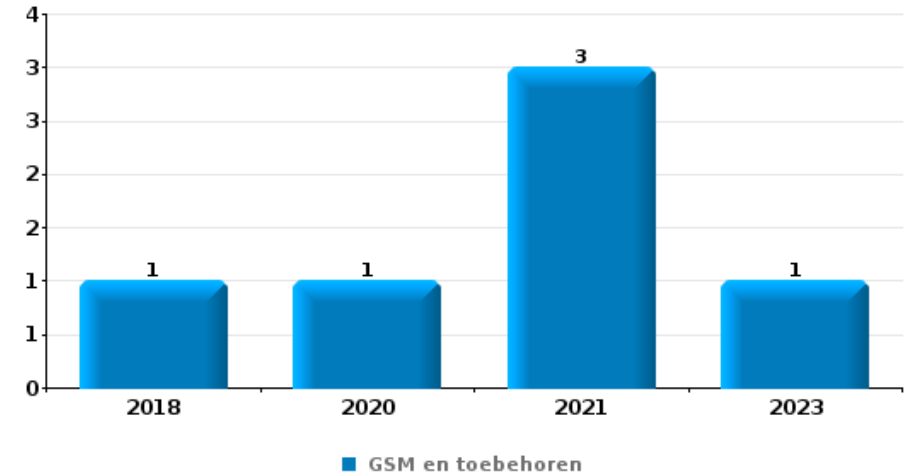
***DEEL VI : VOORWERPEN EN VERVOERMIDDELEN***



**POLICE SEMOIS ET LESSE**

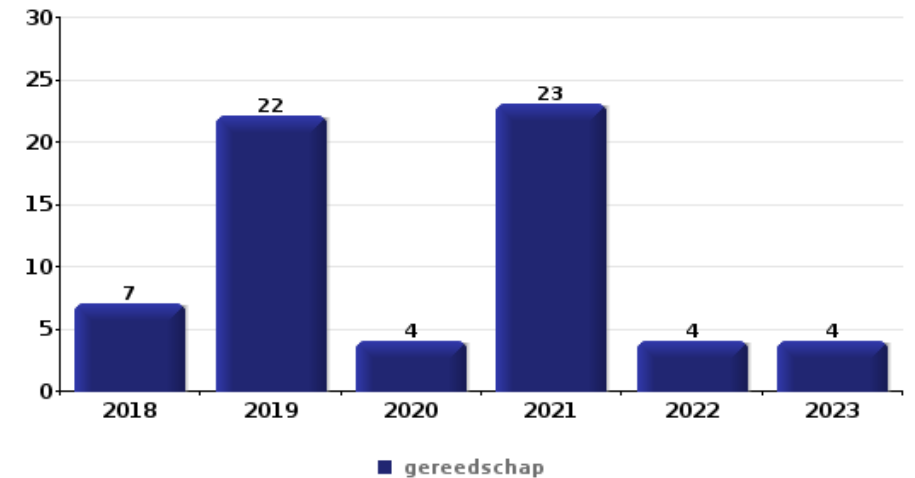
**Diefstal gewapenderhand**

Top 5 gestolen voorwerpen (obv aantal feiten)		2018	2019	2020	2021	2022	2023
1	GSM en toebehoren	1		1	3		1
2	geld			1	1		1
3	brandkast / geldkoffer / kassa			1			1
3	tabak	1		1			
5	multimedia				1		
5	sleutel			1			
5	voeding	1					



**Diefstal uit of aan voertuig**

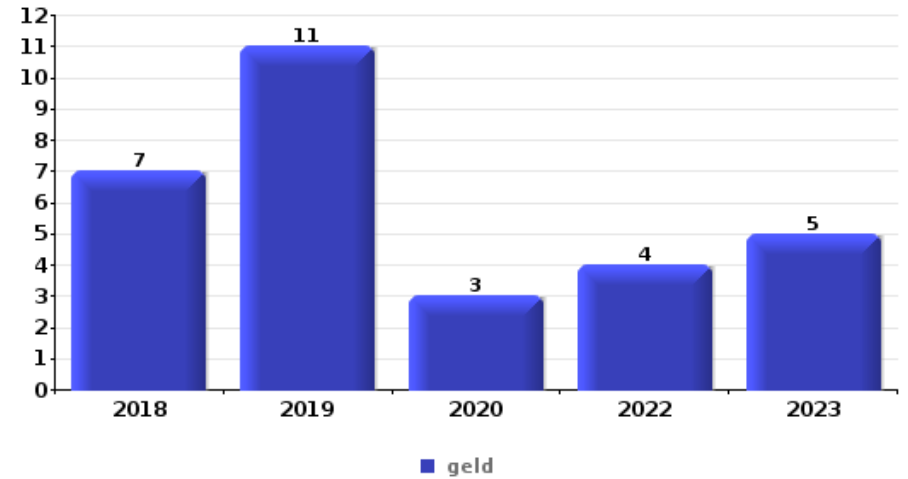
Top 5 gestolen voorwerpen (obv aantal feiten)		2018	2019	2020	2021	2022	2023
1	gereedschap	7	22	4	23	4	4
2	geld	11	6	9	7	10	5
3	rijbewijs	12	3	8	3	10	4
4	identiteitskaart / paspoort	11	3	7	2	11	3
5	bankkaart / kredietkaart	9	4	6	2	8	3





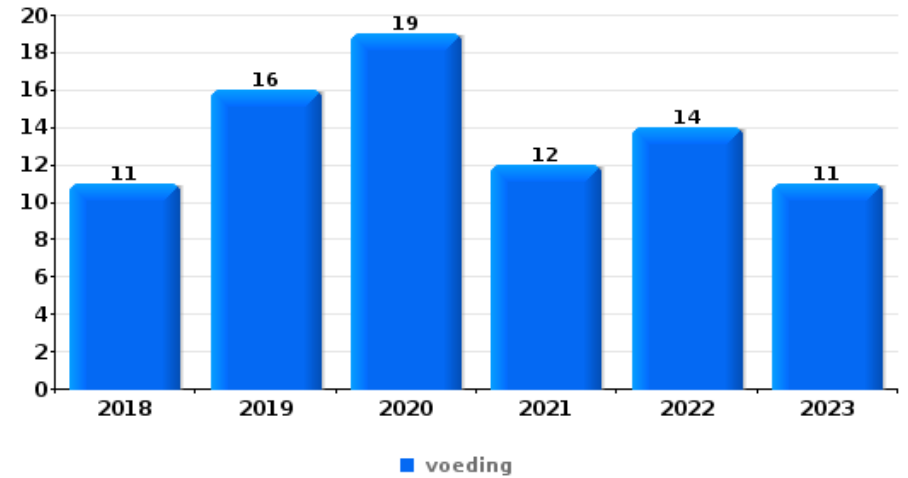
**Inbraak in bedrijf of handelszaak**

Top 5 gestolen voorwerpen (obv aantal feiten)		2018	2019	2020	2021	2022	2023
1	geld	7	11	3		4	5
2	voeding	1	6	5		1	
3	computer en toebehoren		2	2	1	3	
4	brandkast / geldkoffer / kassa	1	2			1	1
4	metalen		1	3			1



**Winkeldiefstal**

Top 5 gestolen voorwerpen (obv aantal feiten)		2018	2019	2020	2021	2022	2023
1	voeding	11	16	19	12	14	11
2	tabak	12	20	7	8	6	2
3	parfum / schoonheidsproduct	2	4	4		4	4
4	gereedschap		1	1	3		2
4	kleding	2			2	3	

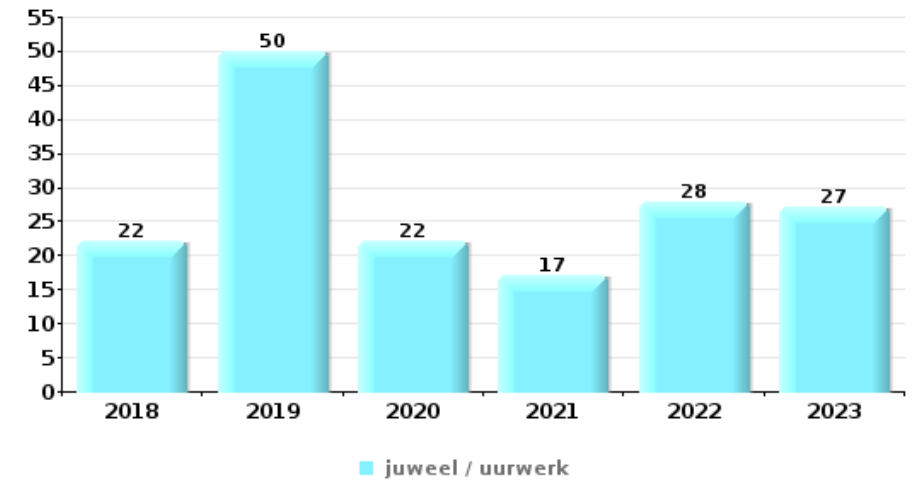






## Woninginbraak

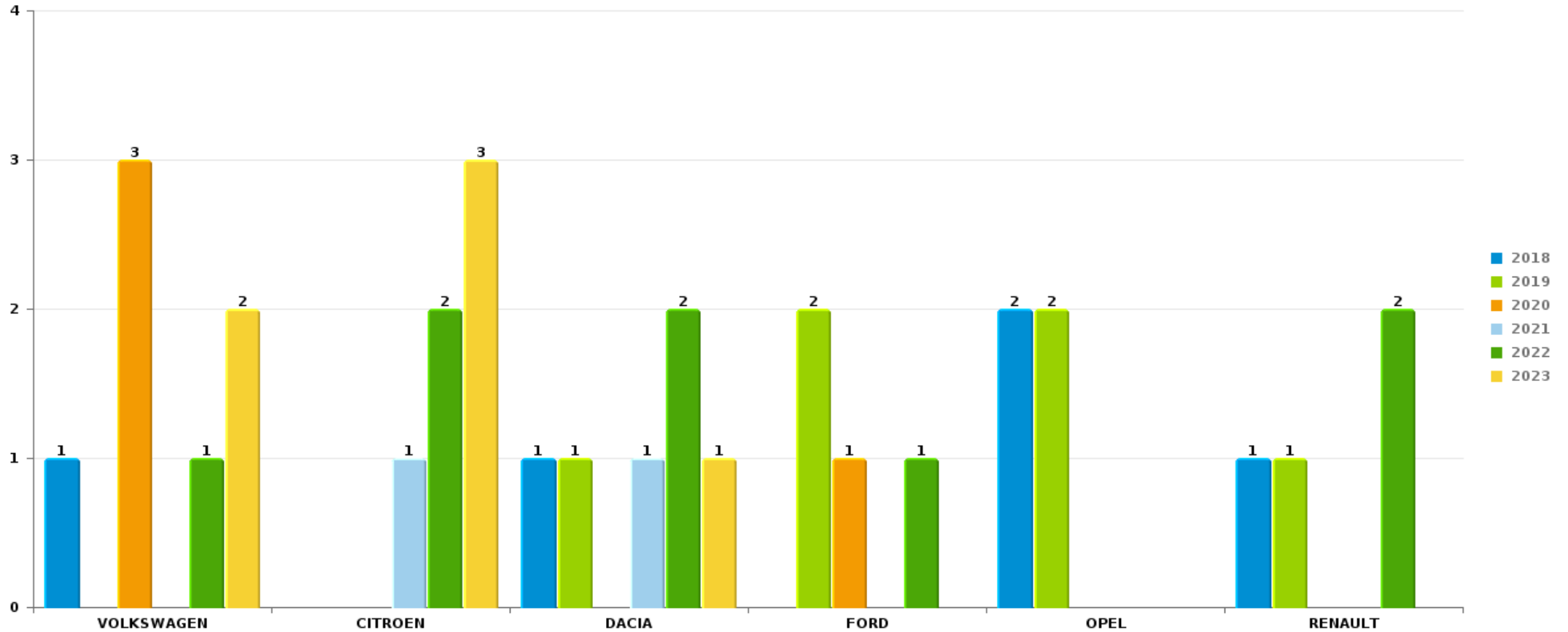
Top 5 gestolen voorwerpen (obv aantal feiten)		2018	2019	2020	2021	2022	2023
1	juweel / uurwerk	22	50	22	17	28	27
2	geld	13	48	24	18	18	21
3	multimedia	15	11	8	8	9	5
4	gereedschap	10	8	8	11	7	7
5	computer en toebehoren	10	12	6	6	3	3



*Opmerking: wat betreft de voorwerpen worden er geen totalen gepresenteerd gezien bij eenzelfde feit meerdere voorwerpen kunnen gestolen zijn.*

POLICE SEMOIS ET LESSEAutodiefstal

Aantal gestolen auto's per merk (Top 5)



# ***POLITIËLE CRIMINALITEITSSTATISTIEKEN***

---

***PLEEGPLAATS: POLITIEZONE***

**POLICE SEMOIS ET LESSE**

***DEEL VII : VERDACHTEN***



## Deel 1: Niveau FEITEN (telling van het aantal feiten waarbij een bepaald type verdachte betrokken is)

### 1.1. Aantal inbreuken volgens het geslacht van de gekende verdachten (per hoofdcategorie)

Doordat bij eenzelfde feit zowel een mannelijke als een vrouwelijke gekende verdachte betrokken kan zijn, is het mogelijk dat de som van de kolommen "Mannen" en "Vrouwen" hoger is dan de waarde in de kolom "Totaal..." (zie ook de methodologische nota)

#### POLICE SEMOIS ET LESSE

**2023**

Hoofdcategorie / Geslacht	Totaal aantal feiten minstens 1 gekende	Mannen	%	Vrouwen	%
Misdr. tegen de lichamelijke integriteit	141	112	79,4%	48	34,0%
Drugs	106	96	90,6%	15	14,2%
Misdr. tegen de openbare veiligheid	73	62	84,9%	12	16,4%
Beschadigen van eigendom	68	63	92,6%	7	10,3%
Diefstal en afpersing	55	42	76,4%	15	27,3%
Misdr. tegen andere morele waarden en gevoelens	49	38	77,6%	13	26,5%
Wapens en springstoffen	47	41	87,2%	9	19,1%
Misdr. tegen gezag van de overheid	43	31	72,1%	13	30,2%
Dronkenschap en alcohol	34	27	79,4%	7	20,6%
Jeugdbescherming	21	14	66,7%	14	66,7%
Bedrog	22	18	81,8%	7	31,8%
Milieu	18	10	55,6%	10	55,6%
Informaticacriminaliteit	13	12	92,3%	3	23,1%
Vreemdelingenwetgeving	11	10	90,9%		
Zedenmisdrijven	7	7	100,0%		
Bevolkingsregister	6	5	83,3%	1	16,7%

## GEREGISTREERDE CRIMINALITEIT: VERDACHTEN



Hoofdcategorie / Geslacht	Totaal aantal feiten minstens 1 gekende	Mannen	%	Vrouwen	%
Bescherming personen	5	5	100,0%		
Misdr. tegen de openbare trouw	5	4	80,0%	1	20,0%
Misdr. tegen het juridisch statuut van het kind	5	5	100,0%		
Misdr. tegen de familie	4	1	25,0%	3	75,0%
Misdr. tegen de persoonlijke vrijheid	3	2	66,7%	2	66,7%
Sociaal strafwetboek	3	3	100,0%		
Andere inbreuken Strafwetboek	1	1	100,0%		
Identiteitskaart	1	1	100,0%		
<b>Totaal</b>	<b>741</b>	<b>610</b>	<b>82,3%</b>	<b>180</b>	<b>24,3%</b>



## 1.2. Aantal inbreuken volgens het geslacht van de gekende verdachten (per criminele figuur)

Doordat bij eenzelfde criminele figuur zowel een mannelijke als een vrouwelijke gekende verdachte betrokken kan zijn, is het mogelijk dat de som van de kolommen "Mannen" en "Vrouwen" hoger is dan de waarde in de kolom "Totaal..."  
(zie ook de methodologische nota)

POLICE SEMOIS ET LESSE2023CF Diefstal vervoermiddel

Criminele figuur / Geslacht	Totaal aantal feiten minstens 1 gekende verdachte	Mannen	%
Autodiefstal	2	2	100,0%
Carjacking	1	1	100,0%
Homejacking	1	1	100,0%
Totaal	NVT	NVT	NVT

CF Inbraak

Criminele figuur / Geslacht	Totaal aantal feiten minstens 1 gekende verdachte	Mannen	%	Vrouwen	%
Woninginbraak	3	3	100,0%		
Inbraak in bedrijf of handelszaak	2	2	100,0%	1	50,0%
Inbraak in openbare of overheidsinstelling	1	1	100,0%		
Inbraak in gebouw (totaal)	6	6	100,0%	1	16,7%
Totaal	NVT	NVT	NVT	NVT	NVT

## GEREGISTREERDE CRIMINALITEIT: VERDACHTEN



### CF Diefstal andere

Criminele figuur / Geslacht	Totaal aantal feiten minstens 1 gekende verdachte	Mannen	%	Vrouwen	%
Diefstal gewapenderhand	1	1	100,0%		
Diefstal met geweld zonder wapen	1	1	100,0%		
Diefstal uit of aan voertuig	2	2	100,0%		
Winkeldiefstal	18	11	61,1%	7	38,9%
Metaaldiefstal	1	1	100,0%	1	100,0%
<b>Totaal</b>	<b>NVT</b>	<b>NVT</b>	<b>NVT</b>	<b>NVT</b>	<b>NVT</b>

### ICT-criminaliteit

Criminele figuur / Geslacht	Totaal aantal feiten minstens 1 gekende verdachte	Mannen	%
Betaalkaartfraude	2	2	100,0%
<b>Totaal</b>	<b>NVT</b>	<b>NVT</b>	<b>NVT</b>

### CF Andere

Criminele figuur / Geslacht	Totaal aantal feiten minstens 1 gekende verdachte	Mannen	%	Vrouwen	%
Geweld tegen beroepen van algemeen belang	3			3	100,0%
Beschadiging van auto	28	26	92,9%	2	7,1%
<b>Totaal</b>	<b>NVT</b>	<b>NVT</b>	<b>NVT</b>	<b>NVT</b>	<b>NVT</b>

## GEREGISTREERDE CRIMINALITEIT: VERDACHTEN



### FE Intrafamiliaal geweld (IFG)

Criminele figuur / Geslacht	Totaal aantal feiten minstens 1 gekende verdachte	Mannen	%	Vrouwen	%
IFG: fysiek, binnen het koppel	41	32	78,0%	20	48,8%
IFG: fysiek, tegen afstammelingen	5	4	80,0%	4	80,0%
IFG: fysiek, tegen andere leden	18	12	66,7%	8	44,4%
IFG: seksueel, binnen het koppel	1	1	100,0%		
IFG: psychisch, binnen het koppel	22	18	81,8%	4	18,2%
IFG: psychisch, tegen afstammelingen	8	6	75,0%	4	50,0%
IFG: psychisch, tegen andere leden	9	6	66,7%	5	55,6%
IFG: economisch, binnen het koppel	14	10	71,4%	5	35,7%
IFG: economisch, tegen andere leden	10	10	100,0%	1	10,0%
<b>Totaal</b>	<b>NVT</b>	<b>NVT</b>	<b>NVT</b>	<b>NVT</b>	<b>NVT</b>

### FE Drugs

Criminele figuur / Geslacht	Totaal aantal feiten minstens 1 gekende verdachte	Mannen	%	Vrouwen	%
Verkoop van cocaïne	3	3	100,0%	1	33,3%
Verkoop van synthetische drugs	1	1	100,0%		
Productie van cannabis (teelt)	2	1	50,0%	1	50,0%
Verkoop-handel van heroïne	1	1	100,0%	1	100,0%
<b>Totaal</b>	<b>NVT</b>	<b>NVT</b>	<b>NVT</b>	<b>NVT</b>	<b>NVT</b>





### FE Geweld in de publieke ruimte

Criminele figuur / Geslacht	Totaal aantal feiten minstens 1 gekende verdachte	Mannen	%	Vrouwen	%
Fysiek geweld (openbaar vervoer)	4	4	100,0%		
Fysiek geweld (openbare weg)	55	39	70,9%	24	43,6%
Fysiek geweld (andere openbare plaats)	5	3	60,0%	2	40,0%
Fysiek geweld (publiek toegankelijke plaats)	13	11	84,6%	3	23,1%
Seksueel geweld (openbare weg)	2	2	100,0%		
Seksueel geweld (andere openbare plaats)	1	1	100,0%		
Seksueel geweld (publiek toegankelijke plaats)	1	1	100,0%		
Psychisch geweld (openbare weg)	44	32	72,7%	15	34,1%
Psychisch geweld (andere openbare plaats)	4	2	50,0%	2	50,0%
Psychisch geweld (publiek toegankelijke plaats)	8	8	100,0%		
Diefstal gewapenderhand (openbare weg)	1	1	100,0%		
<b>Totaal</b>	<b>NVT</b>	<b>NVT</b>	<b>NVT</b>	<b>NVT</b>	<b>NVT</b>

### FE Andere

Criminele figuur / Geslacht	Totaal aantal feiten minstens 1 gekende verdachte	Mannen	%
Cyberbelaging	1	1	100,0%
Identiteitsfraude	3	3	100,0%
<b>Totaal</b>	<b>NVT</b>	<b>NVT</b>	<b>NVT</b>



### 1.3. Aantal inbreuken volgens de leeftijd van de gekende verdachten (per hoofdcategorie)

Doordat bij eenzelfde feit zowel een minderjarige als een meerderjarige gekende verdachte betrokken kan zijn, is het mogelijk dat de som van de kolommen "Minderjarig" en "Meerderjarig" hoger is dan de waarde in de kolom "Totaal..." (zie ook de methodologische nota)

## POLICE SEMOIS ET LESSE

2023

Hoofdcategorie / Leeftijd	Totaal aantal feiten minstens 1 gekende verdachte	Minderjarig	%	Meerderjarig	%
Misdr. tegen de lichamelijke integriteit	141	21	14,9%	127	90,1%
Drugs	106	17	16,0%	90	84,9%
Misdr. tegen de openbare veiligheid	73	4	5,5%	70	95,9%
Beschadigen van eigendom	68	6	8,8%	64	94,1%
Diefstal en afpersing	55	5	9,1%	50	90,9%
Misdr. tegen andere morele waarden en gevoelens	49	2	4,1%	47	95,9%
Wapens en springstoffen	47	4	8,5%	43	91,5%
Misdr. tegen gezag van de overheid	43	1	2,3%	42	97,7%
Dronkenschap en alcohol	34			34	100,0%
Bedrog	22			22	100,0%
Jeugdbescherming	21	6	28,6%	15	71,4%
Milieu	18			18	100,0%
Informaticacriminaliteit	13			13	100,0%
Vreemdelingenwetgeving	11	2	18,2%	9	81,8%
Zedenmisdrijven	7			7	100,0%
Bevolkingsregister	6			6	100,0%
Bescherming personen	5			5	100,0%
Misdr. tegen de openbare trouw	5			5	100,0%
Misdr. tegen het juridisch statuut van het kind	5			5	100,0%
Misdr. tegen de familie	4			4	100,0%
Misdr. tegen de persoonlijke vrijheid	3	1	33,3%	2	66,7%
Sociaal strafwetboek	3			3	100,0%
Andere inbreuken Strafwetboek	1	1	100,0%	1	100,0%
Identiteitskaart	1			1	100,0%
<b>Totaal</b>	<b>741</b>	<b>70</b>	<b>9,4%</b>	<b>683</b>	<b>92,2%</b>





#### 1.4. Aantal inbreuken volgens de leeftijd van de gekende verdachten (per criminele figuur)

Doordat bij eenzelfde criminele figuur zowel een minderjarige als een meerderjarige gekende verdachte betrokken kan zijn, is het mogelijk dat de som van de kolommen "Minderjarig" en "Meerderjarig" hoger is dan de waarde in de kolom "Totaal..." (zie ook de methodologische nota)

#### POLICE SEMOIS ET LESSE

2023

#### CF Diefstal vervoermiddel

Criminele figuur / Leeftijd	Totaal aantal feiten minstens 1 gekende verdachte	Meerderjarig	%
Autodiefstal	2	2	100,0%
Carjacking	1	1	100,0%
Homejacking	1	1	100,0%
<b>Totaal</b>	<b>NVT</b>	<b>NVT</b>	<b>NVT</b>

#### CF Inbraak

Criminele figuur / Leeftijd	Totaal aantal feiten minstens 1 gekende verdachte	Minderjarig	%	Meerderjarig	%
Woninginbraak	3			3	100,0%
Inbraak in bedrijf of handelszaak	2			2	100,0%
Inbraak in openbare of overheidsinstelling	1	1	100,0%		
Inbraak in gebouw (totaal)	6	1	16,7%	5	83,3%
<b>Totaal</b>	<b>NVT</b>	<b>NVT</b>	<b>NVT</b>	<b>NVT</b>	<b>NVT</b>

## GEREGISTREERDE CRIMINALITEIT: VERDACHTEN



### CF Diefstal andere

Criminele figuur / Leeftijd	Totaal aantal feiten minstens 1 gekende verdachte	Meerderjarig	%
Diefstal gewapenderhand	1	1	100,0%
Diefstal met geweld zonder wapen	1	1	100,0%
Diefstal uit of aan voertuig	2	2	100,0%
Winkeldiefstal	18	18	100,0%
Metaaldiefstal	1	1	100,0%
<b>Totaal</b>	<b>NVT</b>	<b>NVT</b>	<b>NVT</b>

### ICT-criminaliteit

Criminele figuur / Leeftijd	Totaal aantal feiten minstens 1 gekende verdachte	Meerderjarig	%
Betaalkaartfraude	2	2	100,0%
<b>Totaal</b>	<b>NVT</b>	<b>NVT</b>	<b>NVT</b>

### CF Andere

Criminele figuur / Leeftijd	Totaal aantal feiten minstens 1 gekende verdachte	Meerderjarig	%
Geweld tegen beroepen van algemeen belang	3	3	100,0%
Beschadiging van auto	28	28	100,0%
<b>Totaal</b>	<b>NVT</b>	<b>NVT</b>	<b>NVT</b>

## GEREGISTREERDE CRIMINALITEIT: VERDACHTEN



### FE Intrafamiliaal geweld (IFG)

Criminele figuur / Leeftijd	Totaal aantal feiten minstens 1 gekende verdachte	Minderjarig	%	Meerderjarig	%
IFG: fysiek, binnen het koppel	41	1	2,4%	40	97,6%
IFG: fysiek, tegen afstammelingen	5			5	100,0%
IFG: fysiek, tegen andere leden	18	4	22,2%	16	88,9%
IFG: seksueel, binnen het koppel	1			1	100,0%
IFG: psychisch, binnen het koppel	22			22	100,0%
IFG: psychisch, tegen afstammelingen	8			8	100,0%
IFG: psychisch, tegen andere leden	9			9	100,0%
IFG: economisch, binnen het koppel	14	2	14,3%	12	85,7%
IFG: economisch, tegen andere leden	10	2	20,0%	8	80,0%
<b>Totaal</b>	<b>NVT</b>	<b>NVT</b>	<b>NVT</b>	<b>NVT</b>	<b>NVT</b>

### FE Drugs

Criminele figuur / Leeftijd	Totaal aantal feiten minstens 1 gekende verdachte	Minderjarig	%	Meerderjarig	%
Verkoop van cocaïne	3	1	33,3%	2	66,7%
Verkoop van synthetische drugs	1			1	100,0%
Productie van cannabis (teelt)	2	1	50,0%	1	50,0%
Verkoop-handel van heroïne	1			1	100,0%
<b>Totaal</b>	<b>NVT</b>	<b>NVT</b>	<b>NVT</b>	<b>NVT</b>	<b>NVT</b>

## GEREGISTREERDE CRIMINALITEIT: VERDACHTEN



### FE Geweld in de publieke ruimte

Criminele figuur / Leeftijd	Totaal aantal feiten minstens 1 gekende verdachte	Minderjarig	%	Meerderjarig	%
Fysiek geweld (openbaar vervoer)	4			4	100,0%
Fysiek geweld (openbare weg)	55	10	18,2%	48	87,3%
Fysiek geweld (andere openbare plaats)	5			5	100,0%
Fysiek geweld (publiek toegankelijke plaats)	13	2	15,4%	13	100,0%
Seksueel geweld (openbare weg)	2			2	100,0%
Seksueel geweld (andere openbare plaats)	1			1	100,0%
Seksueel geweld (publiek toegankelijke plaats)	1			1	100,0%
Psychisch geweld (openbare weg)	44	1	2,3%	43	97,7%
Psychisch geweld (andere openbare plaats)	4			4	100,0%
Psychisch geweld (publiek toegankelijke plaats)	8	1	12,5%	8	100,0%
Diefstal gewapenderhand (openbare weg)	1			1	100,0%
<b>Totaal</b>	<b>NVT</b>	<b>NVT</b>	<b>NVT</b>	<b>NVT</b>	<b>NVT</b>

### FE Andere

Criminele figuur / Leeftijd	Totaal aantal feiten minstens 1 gekende verdachte	Meerderjarig	%
Cyberbelaging	1	1	100,0%
Identiteitsfraude	3	3	100,0%
<b>Totaal</b>	<b>NVT</b>	<b>NVT</b>	<b>NVT</b>



## Deel 2: Niveau FEITVERDACHTEN (telling van het aantal combinaties verdachte-feit)

### 2.1. Aantal feitverdachten volgens het geslacht van de gekende verdachten (Top 5 van hoofdcategorieën)

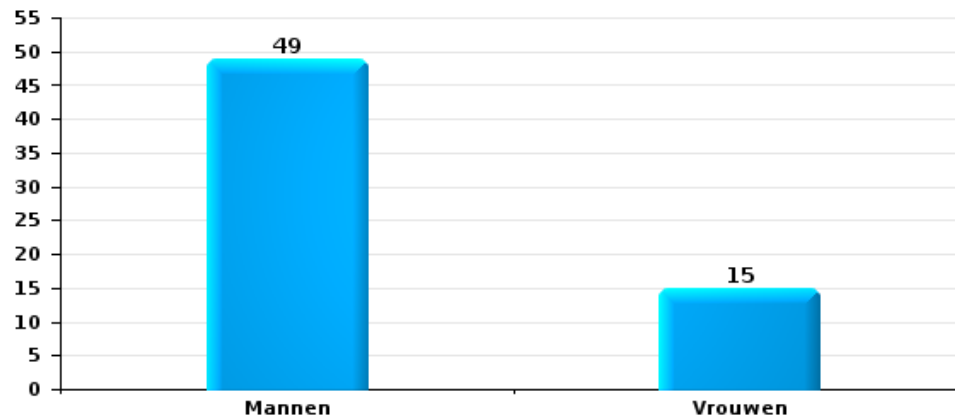
Indien eenzelfde verdachte meerdere feiten heeft gepleegd in de beschouwde periode, dan wordt hij ook meerdere keren geteld (zie ook de methodologische nota)

#### POLICE SEMOIS ET LESSE

2023

#### Diefstal en afpersing

Aantal feitverdachten volgens geslacht

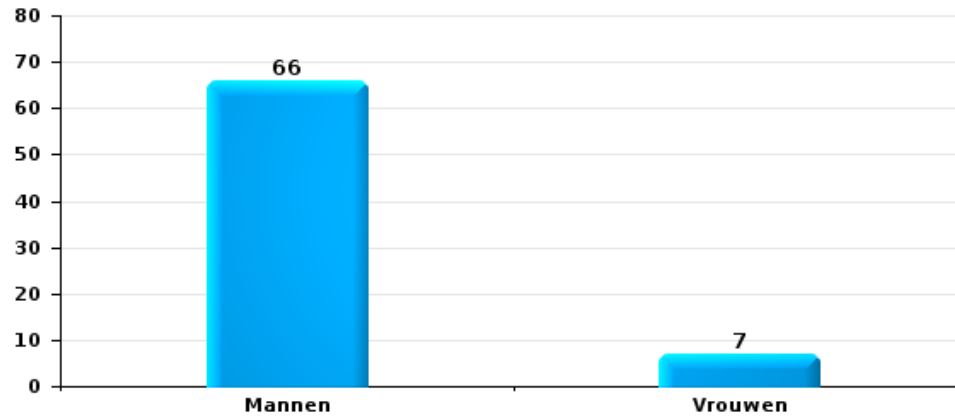






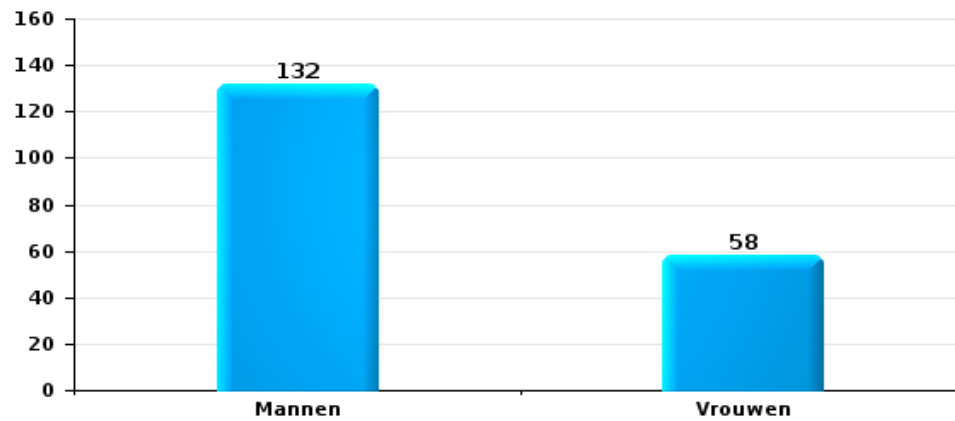
Beschadigen van eigendom

Aantal feitverdachten volgens geslacht



Misd. tegen de lichamelijke integriteit

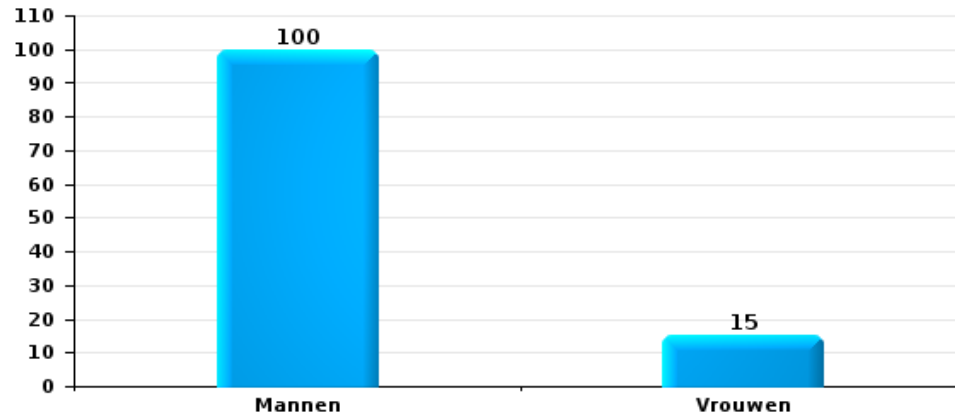
Aantal feitverdachten volgens geslacht





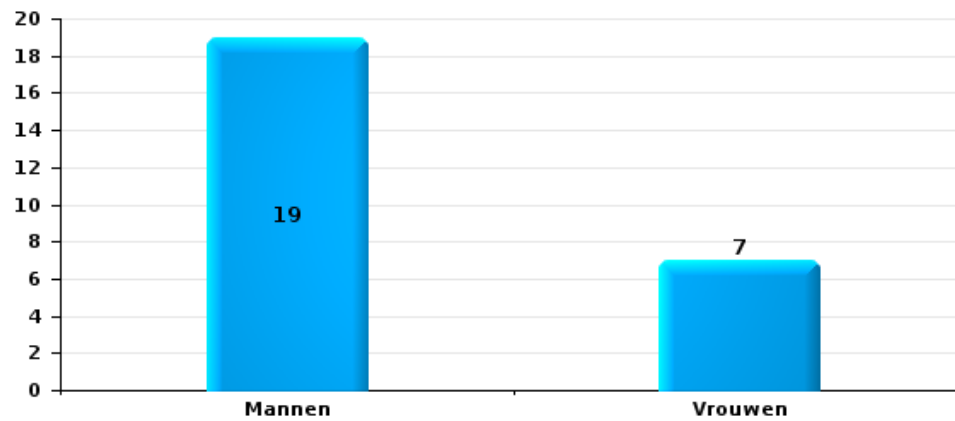
Drugs

Aantal feitverdachten volgens geslacht



Bedrog

Aantal feitverdachten volgens geslacht





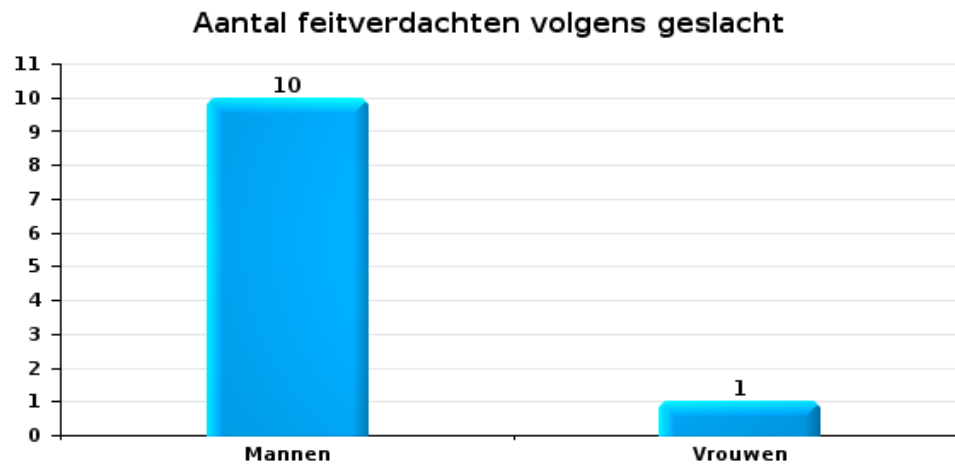
## 2.2. Aantal feitverdachten volgens het geslacht van de gekende verdachten (Top 5 van criminele figuren)

Indien eenzelfde verdachte meerdere feiten heeft gepleegd in de beschouwde periode, dan wordt hij ook meerdere keren geteld (zie ook de methodologische nota)

### POLICE SEMOIS ET LESSE

2023

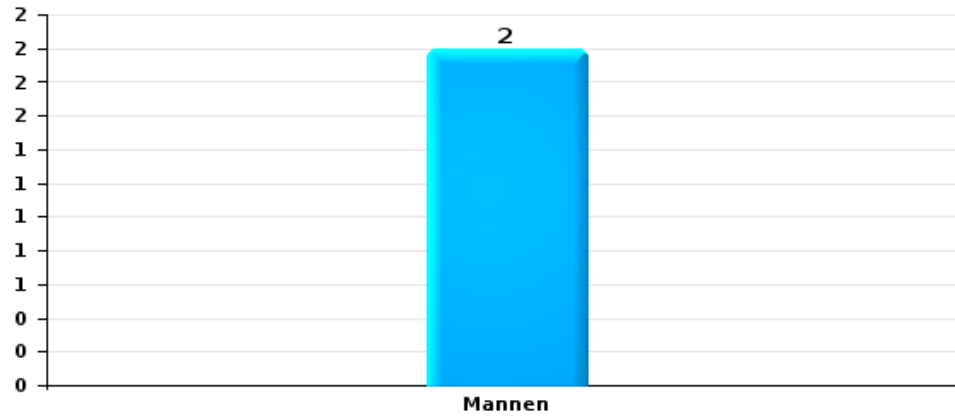
#### Inbraak in gebouw (totaal)





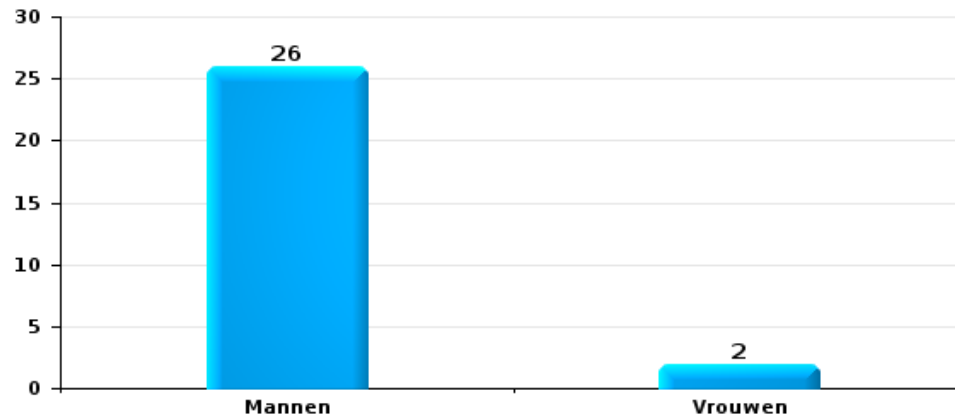
Diefstal uit of aan voertuig

Aantal feitverdachten volgens geslacht



Beschadiging van auto

Aantal feitverdachten volgens geslacht





### 2.3. Aantal feitverdachten volgens de leeftijd van de gekende verdachten (Top 5 van hoofdcategorieën)

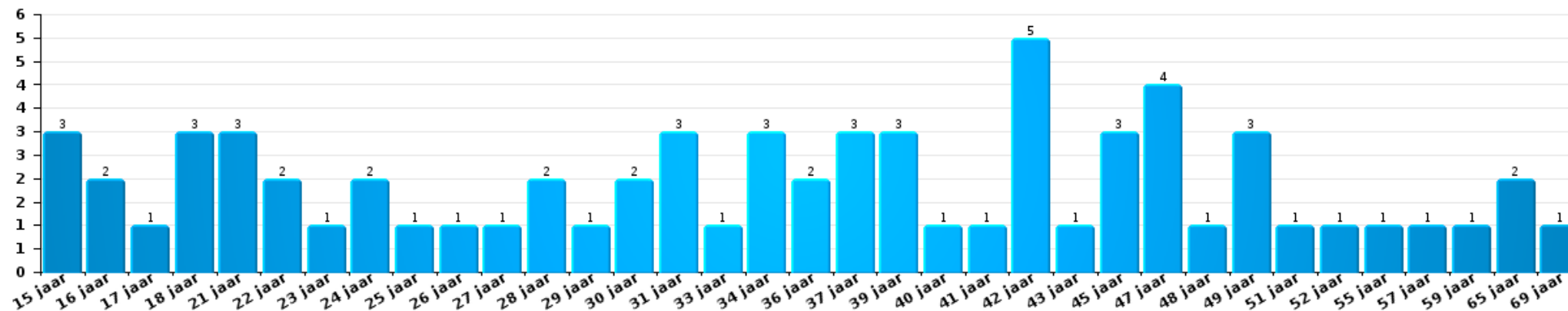
1) Indien eenzelfde verdachte meerdere feiten heeft gepleegd in de beschouwde periode, dan wordt hij ook meerdere keren geteld, al dan niet in dezelfde leeftijdscategorie; 2) Verdachten jonger dan 14 jaar en ouder dan 90 jaar zijn niet weergegeven in de tabel (zie ook de methodologische nota)

#### POLICE SEMOIS ET LESSE

2023

#### Diefstal en afpersing

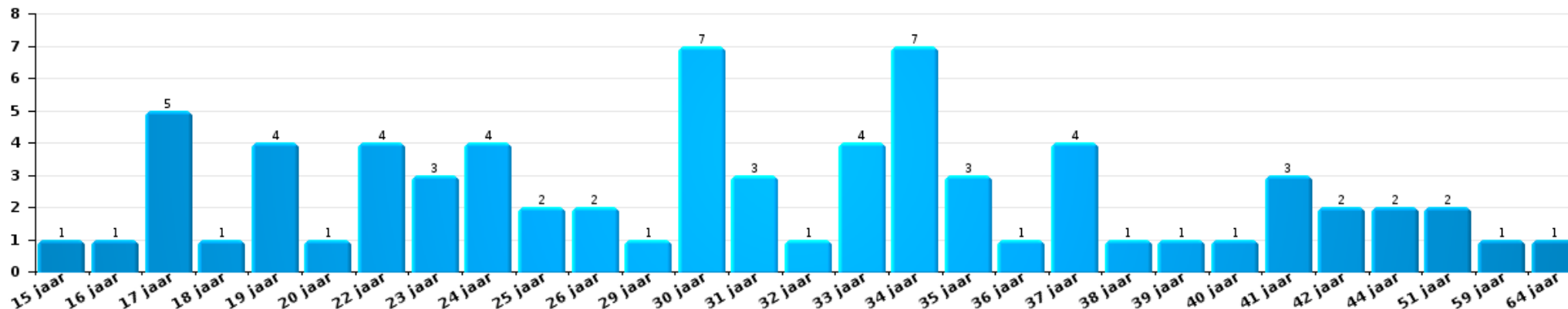
Aantal feitverdachten volgens leeftijd (chronologisch)





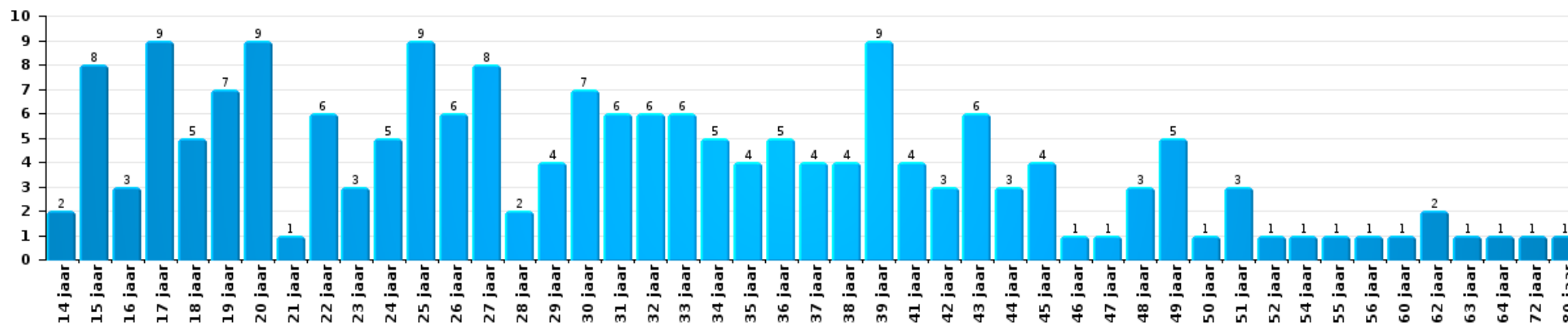
Beschadigen van eigendom

Aantal feitverdachten volgens leeftijd (chronologisch)



Misdr. tegen de lichamelijke integriteit

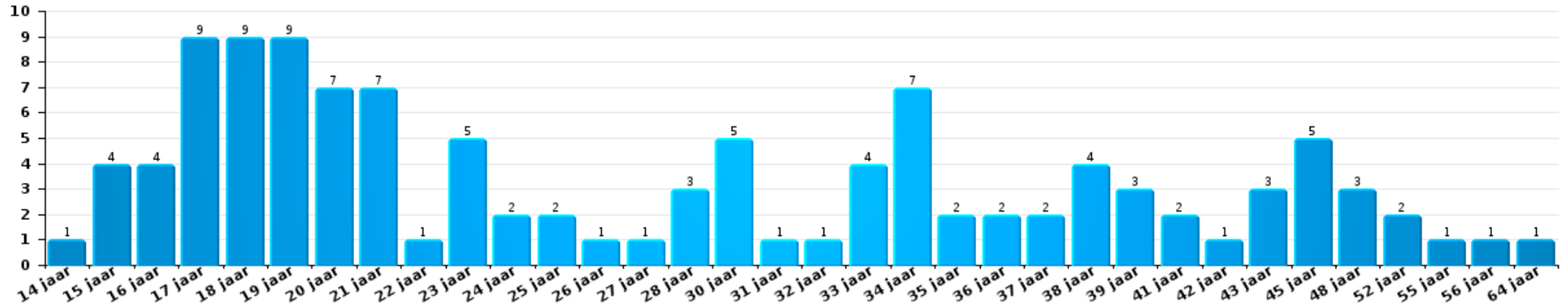
Aantal feitverdachten volgens leeftijd (chronologisch)





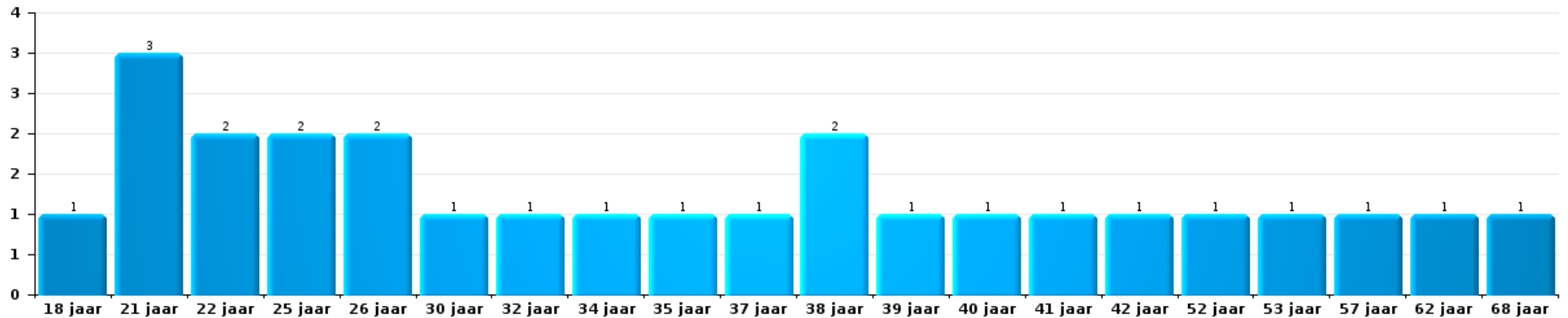
Drugs

Aantal feitverdachten volgens leeftijd (chronologisch)



Bedrog

Aantal feitverdachten volgens leeftijd (chronologisch)





## 2.4. Aantal feitverdachten volgens de leeftijd van de gekende verdachten (Top 5 van criminele figuren)

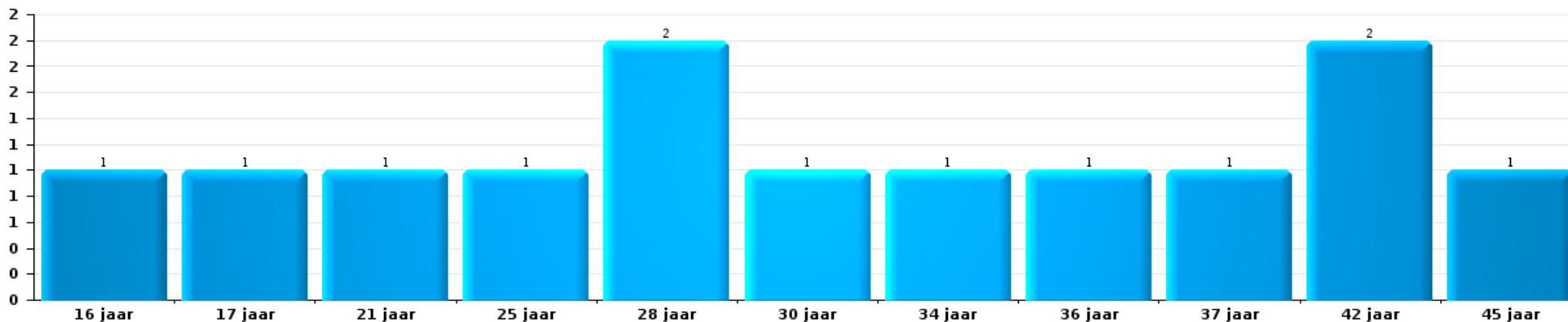
1) Indien eenzelfde verdachte meerdere feiten heeft gepleegd in de beschouwde periode, dan wordt hij ook meerdere keren geteld, al dan niet in dezelfde leeftijdscategorie - 2) Verdachten jonger dan 14 jaar en ouder dan 90 jaar zijn niet weergegeven in de tabel (zie ook de methodologische nota)

### POLICE SEMOIS ET LESSE

2023

#### Inbraak in gebouw (totaal)

Aantal feitverdachten volgens leeftijd (chronologisch)







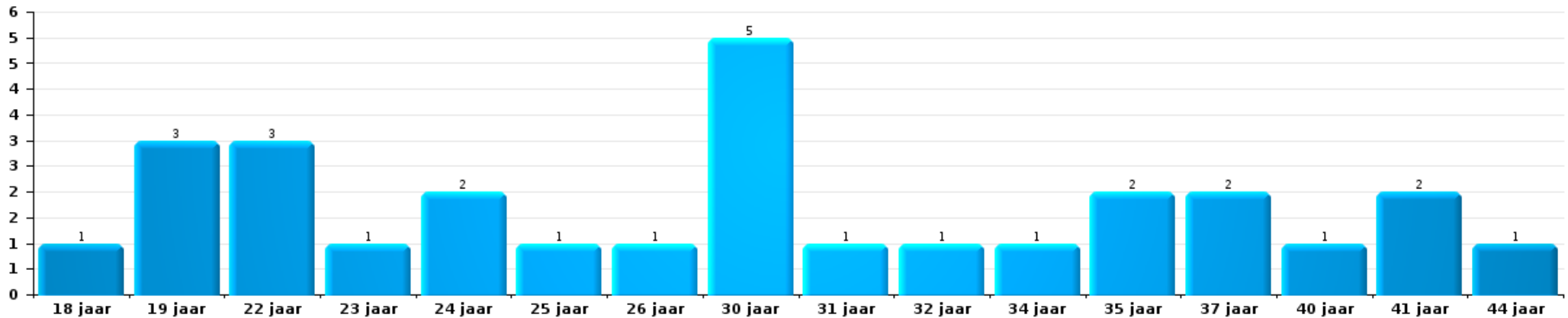
Diefstal uit of aan voertuig

Aantal feitverdachten volgens leeftijd (chronologisch)



Beschadiging van auto

Aantal feitverdachten volgens leeftijd (chronologisch)



# ***POLITIËLE CRIMINALITEITSSTATISTIEKEN***

---

*PLEEGPLAATS: POLITIEZONE*

**POLICE SEMOIS ET LESSE**

***Bijlage I: Detailrapport per misdrijfcategorie  
Strafwetboek***



## POLICE SEMOIS ET LESSE

## Inbreuk Strafwetboek

## Misd. tegen de lichamelijke integriteit

			2000	2013	2014	2015	2016	2017	2018	2019	2020	2021	2022	2023
Moord	Vergiftiging (moord)	Pog.		1		1			1					
	Andere	Pog.	1	1		1		1						1
		Subtotaal	1	2		2		1	1					
Doodslag	Oudermoord (doodslag)	Pog.								1				
	Kindermoord (doodslag)	Vol.											1	
		Pog.								2				
	Vergiftiging (doodslag)	Vol.									1			
		Pog.									3			
	Andere	Vol.		1	1			1			1	1		
	Pog.		3	4	1	1	1	5	3	3	2	4	2	
	Subtotaal		3	5	2	1	1	6	6	8	3	5	2	
Marteling en mishandeling	Foltering	Vol.								1			1	
	Onmenselijke behandeling	Vol.		2	2		1	1	1		3	1	1	1
	Onterende behandeling	Vol.		1	2	1		4			2		3	
	Subtotaal		3	4	1	1	5	1		6	1	5	1	
Opz. slagen en/of verwondingen binnen familie	Tussen partners of ex-partners	Vol.	17	45	65	73	62	57	47	74	85	90	84	79
		Pog.	1											
	Bij algemene familiale moeilijkheden	Vol.	50								1			
	Door de ouders op een minderjarige	Vol.	4	11	6	3	8	12	9	13	8	14	6	9
	Door de ouders op kwetsbaar persoon	Vol.								1				
	Tegen de ouders	Vol.	6	7	6	3	5	7	5	12	6	6	11	7
	Tegen andere bloedverwanten in opgaande of zijlijn	Vol.		5	4	2	6	2	2	1	8	2	7	6
	Subtotaal	78	68	81	81	81	78	63	101	108	112	108	101	


**Misdr. tegen de lichamelijke integriteit**

			2000	2013	2014	2015	2016	2017	2018	2019	2020	2021	2022	2023	
Opz. slagen en/of verwondingen buiten familie	Vechtpartij (=wederzijdse slagen)	Vol.	10	28	19	20	24	14	21	22	32	37	45	46	
	Slagen aan politie-ambtenaar	Vol.	1	1	2		1	1	1	1	2	2	4	1	
	Op een minderjarige door gezaghebbend persoon	Vol.	2	8	7	5	4	3	4	7	7	5	3	5	
	Op een minderjarige hoedanigheid dader onbekend	Vol.	10	12	8	10	11	5	7	10	10	12	9	23	
	Op kwetsbaar persoon door gezaghebbend persoon	Pog.			1										
	Op kwetsbaar persoon door gezaghebbend persoon	Vol.								1	1				
	Op kwetsbaar persoon (hoedanigheid dader onbekend)	Vol.		3	3	1	1	1	1	4			1	1	
	Op minderjarige dr samenwonende zonder gezagsrel.	Pog.	1												
	Op minderjarige dr samenwonende zonder gezagsrel.	Vol.											2	3	6
	Slagen aan personeel openbaar vervoer	Vol.			1										
	Slagen aan personeel andere openbare dienst	Vol.		3	1				2				2	2	
	Slagen aan medisch beroep	Vol.		1	2	2	2	1	1				1		3
	Slagen aan personeel onderwijsinstelling	Vol.		1	2	1	3	2	2	2			1	2	2
	Slagen aan cipers/veiligheidskorps	Vol.							1					2	
Niet nader bepaald	Vol.	105	118	107	137	95	98	90	107	89	81	119	120		
	Pog.	3							2		1	2			
	<b>Subtotaal</b>		<b>132</b>	<b>175</b>	<b>153</b>	<b>176</b>	<b>141</b>	<b>128</b>	<b>129</b>	<b>152</b>	<b>142</b>	<b>146</b>	<b>190</b>	<b>206</b>	
<b>Schuldig verzuim</b>	<b>Vol.</b>			2	2	4	2	1	5	2	1	3	3		
	<b>Subtotaal</b>			<b>2</b>	<b>2</b>	<b>4</b>	<b>2</b>	<b>1</b>	<b>5</b>	<b>2</b>	<b>1</b>	<b>3</b>	<b>3</b>		
Andere opzet. misdr. tg. lichamelijke integriteit	Onthouding verzorging van kind/kwetsbaar persoon	Vol.				2		1				1		1	
	Verlaten kind of kwetsbaar persoon	Vol.		1	1	1		2		1		2	2	1	
	Achterlaten van een kind in behoeftige toestand	Vol.	2	1						1		1			
	Toediening van schadelijke stoffen	Vol.			2		1			1		1	5		
	Toediening van schadelijke stoffen	Pog.											1		
	Vergiftiging voedingswaren	Vol.					1								
	Vergiftiging voedingswaren	Pog.												1	
	Kwaadwillige belemmering van het verkeer	Vol.		9	7	5	3	14	8	11	6	8	8	8	9
Feitelikheden en lichte gewelddaden	Vol.	12	19	35	24	15	18	17	18	5	10	5	11		
	<b>Subtotaal</b>		<b>14</b>	<b>30</b>	<b>45</b>	<b>32</b>	<b>20</b>	<b>35</b>	<b>25</b>	<b>32</b>	<b>11</b>	<b>23</b>	<b>21</b>	<b>23</b>	
Onopzet. misdr. tg. lichamelijke integriteit	Onopzettelijk doden	Vol.						1							
	Onopzettelijke slagen en/of verwondingen	Vol.	5	7	2	9	1	2	3	1	1		6	1	
	Verzuim van onderhoud kind of kwetsbaar persoon	Vol.		1	1			1	1						
	Hondenbeet	Vol.	1	3	8	7	5	15	11	9	10	12	12	7	
	Niet nader bepaald	Vol.	5												
	<b>Subtotaal</b>		<b>11</b>	<b>11</b>	<b>11</b>	<b>16</b>	<b>6</b>	<b>19</b>	<b>15</b>	<b>10</b>	<b>11</b>	<b>12</b>	<b>18</b>	<b>8</b>	



### Misd. tegen de lichamelijke integriteit

		2000	2013	2014	2015	2016	2017	2018	2019	2020	2021	2022	2023
Totaal		236	294	301	314	252	268	245	303	287	300	350	342

### Misd. tegen de persoonlijke vrijheid

		2000	2013	2014	2015	2016	2017	2018	2019	2020	2021	2022	2023	
Ontvoering van minderjarige of kwetsbaar persoon	Ouderlijke ontvoering	Vol.	1		1			1					1	
		Pog.										1		
	Andere ontvoering	Vol.	1		2									
		Pog.				1	1	1						2
Subtotaal		1	1	3	1	1	2				1		3	
Vrijheidsberoving door particulier	Vol.	1	2	2	2	1	2		3		1	1	1	
	Pog.													
Subtotaal		1	2	2	2	1	2		3		1	1	1	
Totaal		2	3	2	5	2	3	2	3		2	1	4	

### Zedenmisdrijven

		2000	2013	2014	2015	2016	2017	2018	2019	2020	2021	2022	2023	
Verkrachting zonder de dood tot gevolg	Slachtoffer <10j	Vol.	4	1	5	1	2	2	2	3	1	3	1	
		Pog.				1								
	Slachtoffer 10j - 14j	Vol.	5	6	7	2		7	4	5	3		3	
		Pog.					1							
	Slachtoffer 14j - 16j	Vol.	2	1	2	3			5	3	2	1	2	
	Slachtoffer 16j - 18j	Vol.	1	2	1		2	2	3	1	2	1		
	Slachtoffer meerderjarig	Vol.	3	5	4	6	6	7	11	9	6	12	1	
		Pog.				1		1	1	1		1		
Slachtoffer leeftijd onbekend	Vol.		1					1						
Subtotaal		15	16	19	13	12	19	27	22	14	18	7		
Verkrachting met gevolg onbekend	Vol.						1		1					
	Pog.													
Subtotaal							1		1					
Verkrachting zonder de dood tot gevolg (nwSSW)	Slachtoffer <16j	Vol.										3	5	
	Slachtoffer 16j - 18j	Vol.										4	2	
	Slachtoffer meerderjarig	Vol.								2	1	9	7	
		Pog.												2
Subtotaal									2	1	16	16		



## Zedenmisdrijven

			2000	2013	2014	2015	2016	2017	2018	2019	2020	2021	2022	2023
Aanranding eerbaarheid met geweld / bedreiging	Slachtoffer < 16j	Vol.	3	1	1	1	3	2	2	4	2	1	1	
	Slachtoffer 16j - 18j	Vol.				1	3	1				1		
	Slachtoffer meerderjarig	Vol.	1	2	4	1	1	3	2	1	2	1	1	
	<b>Subtotaal</b>		<b>4</b>	<b>3</b>	<b>5</b>	<b>2</b>	<b>5</b>	<b>8</b>	<b>5</b>	<b>5</b>	<b>4</b>	<b>3</b>	<b>2</b>	
Aanranding eerbaarheid zonder geweld / bedreiging	Slachtoffer < 16j	Vol.	2	5	16	11	10	7	14	14	3	6	4	
		Pog.	1			1	1		1	1				
	Slachtoffer 16j - 18j	Vol.		1					1	1	1	3	1	
	Slachtoffer leeftijd onbekend	Vol.	2				4		1					
		Pog.	1											
<b>Subtotaal</b>		<b>6</b>	<b>6</b>	<b>16</b>	<b>12</b>	<b>15</b>	<b>7</b>	<b>17</b>	<b>16</b>	<b>4</b>	<b>9</b>	<b>5</b>		
Aanranding eerbaarheid niet nader bepaald		Vol.	2							1				
		Pog.	1											
	<b>Subtotaal</b>		<b>3</b>							<b>1</b>				
Aantasting seksuele integrit. zonder dood (nwSSW)	Slachtoffer <16j	Vol.										3	5	14
	Slachtoffer 16j - 18j	Vol.											1	4
	Slachtoffer meerderjarig	Vol.											3	10
	<b>Subtotaal</b>											<b>3</b>	<b>9</b>	<b>28</b>
Kinderpornografie	Bezit	Vol.		1	1	1	1	2	1	1	1			
		Pog.						1						
	Verspreiding	Vol.			1	3	3	1	1	4	4	6	1	
	Toegang kinderporno via technologie	Vol.								1				
	Niet nader bepaald	Vol.								1				
<b>Subtotaal</b>			<b>1</b>	<b>2</b>	<b>4</b>	<b>4</b>	<b>4</b>	<b>4</b>	<b>2</b>	<b>7</b>	<b>5</b>	<b>6</b>	<b>1</b>	
Pornografie	Vol.		1											
<b>Subtotaal</b>			<b>1</b>											
Aanzetting tot ontucht	Slachtoffer minderjarig	Vol.	1	4	6	2	3	1	2	4		3		
		Pog.	1											
	Slachtoffer meerderjarig	Vol.								1				
	Leeftijd slachtoffer onbekend	Vol.				1						1		
<b>Subtotaal</b>		<b>2</b>	<b>4</b>	<b>6</b>	<b>3</b>	<b>3</b>	<b>1</b>	<b>2</b>	<b>5</b>	<b>4</b>	<b>4</b>			
Uitbuiting van iemands ontucht	Slachtoffer minderjarig	Vol.			1		1		1			1		
	Slachtoffer meerderjarig	Vol.			1									
	<b>Subtotaal</b>			<b>2</b>		<b>1</b>		<b>1</b>				<b>1</b>		



## Zedenmisdrijven

			2000	2013	2014	2015	2016	2017	2018	2019	2020	2021	2022	2023
Openbare zedenschennis	Handelingen (exhibitionisme, enz.)	Vol.	2	7	8	3	11		5	4	3	3	6	
	Geschriften, afbeeldingen, voorwerpen	Vol.	4	3	1	2	4	2		1	4	1	2	
		Pog.									1			
	Exhibitionisme (nwSSW)	Vol.												6
	Niet nader bepaald	Vol.				1				1				
	Subtotaal		6	10	9	5	16	2	5	7	7	4	8	6
Voyeurisme	Observatie/opname van naaktheid of intimiteit	Vol.			1			1		3	1	1	1	
	Verspreiding opname naaktheid of intimiteit	Vol.							4	4	6	8	3	
	Niet nader bepaald	Pog.										1		
		Vol.									1			
	Subtotaal			1				1	4	8	7	10	4	
Voyeurisme rechtstreeks (nwSSW)	Slachtoffer <16j	Vol.											2	
	Subtotaal												2	
Verspreiding van seksueel getinte inhoud (nwSSW)	Slachtoffer <16j	Vol.											1	2
	Subtotaal												1	2
Versprei. seks. inhoud kwaad opzet/winst (nwSSW)	Slachtoffer <16j	Vol.											1	
	Slachtoffer 16j - 18j	Pog.												1
		Vol.												2
	Slachtoffer meerderjarig	Vol.											1	8
	Subtotaal												2	11
Grooming (contact via ICT met minderjarige < 16 j)		Vol.				1			1	1				
	Subtotaal					1			1	1				
Grooming online - met ICT (nwSSW)	Slachtoffer <16j	Vol.											1	
	Subtotaal												1	
Seks. uitbuiting minderjarigen-prostitutie (nwSSW)	Aanzetten plegen van ontucht/prostit. (nwSSW)	Vol.												1
	Bijwonen van ontucht/prostit. (nwSSW)	Vol.												1
	Subtotaal													2
Beelden seksueel misbruik minderjarigen (nwSSW)	Productie/verspreid. beelden seks. misbr. (nwSSW)	Vol.											10	3
	Bezitten/verwerven beelden seks. misbruik (nwSSW)	Vol.												1
	Subtotaal												10	4
	Totaal		36	41	60	39	57	43	63	73	44	59	68	69


Misdr. tegen andere morele waarden en gevoelens

			2000	2013	2014	2015	2016	2017	2018	2019	2020	2021	2022	2023
Belaging	Pesterij per telefoon (OLD)	Vol.	4											
		Vol.	11	98	103	79	93	61	88	79	77	79	92	106
		Subtotaal	15	98	103	79	93	61	88	79	77	79	92	106
Grafschennis		Vol.	2	1							1			
		Subtotaal	2	1							1			
Schending van het beroepsgeheim		Vol.		1	2	1	1		1					1
		Subtotaal		1	2	1	1		1					1
Schending van de eer	Laster en eerroof	Vol.	25	39	42	38	22	24	26	28	22	26	38	40
	Lasterlijke aangifte	Vol.			1		1	2	1	4	2	1	2	
	Lasterlijke aantijging	Vol.	1	2	3	1		2		1	3	2	3	
	Kwaadwillige ruchtbaarmaking	Vol.			3	1	1	1	1		2	1	2	3
	Beledigingen (Wanbedrijf)	Vol.	6	46	41	44	33	41	33	37	24	25	36	27
		Subtotaal	32	87	90	84	57	70	61	70	53	55	81	70
Persoonlijke levenssfeer	Heimelijke nachtelijke binnendringing	Vol.	1											
	Woonstschennis door particulier	Vol.	17	14	7	9	4	9	12	7	12	13	5	10
	Schending van het briefgeheim	Vol.		1	1		1	1		1	1	1		
		Subtotaal	18	15	8	9	5	10	12	8	13	14	5	10
Nachtflawaai		Vol.	10	4	4	1	2	1	3	1		5	1	
		Subtotaal	10	4	4	1	2	1	3	1		5	1	
Schenden van communicatie door particulier		Vol.	1							1				1
		Subtotaal	1							1				1
Misbruik zwakheden personen		Vol.			3		2	1		4	5	3		3
		Subtotaal			3		2	1		4	5	3		3
Privacy zeden: publicatie identiteit slachtoffer		Vol.											2	1
		Subtotaal											2	1
Cyberlokking (lokken van minderjarige via ICT)		Vol.								2				
		Subtotaal								2				
Aantrekken/gebruiken van kind of kwetsbaar persoon		Vol.									1			
		Subtotaal									1			
Bezetting andermans goed (kraken)	Binnendringen/bezetten/verblijven (niet bewoond)	Vol.									3		1	
	Binnendringen/bezetten/verblijven (bewoond)	Vol.												1
		Subtotaal									3		1	1
Totaal			78	206	210	174	160	143	165	165	153	156	183	192





### Misdr. tegen andere morele waarden en gevoelens

### Misdr. tegen het juridisch statuut van het kind

		2000	2013	2014	2015	2016	2017	2018	2019	2020	2021	2022	2023	
Niet-afgeven van kinderen	Door de ouders	Vol.	8	31	22	15	15	17	8	9	19	15	11	19
		Pog.	4											
	Door persoon ermee belast	Vol.		3	1	2		1	1		2	1		2
		Subtotaal	12	34	23	17	15	18	9	9	21	16	11	21
		Totaal	12	34	23	17	15	18	9	9	21	16	11	21

### Diefstal en afpersing

		2000	2013	2014	2015	2016	2017	2018	2019	2020	2021	2022	2023	
Diefstal met vzo	Met geweld	Vol.	10	13	10	3	5	4	2	5	6	3	3	4
		Pog.	1	1		4	2	1	2			1		1
	Zonder geweld	Vol.	233	285	277	288	226	231	162	232	130	121	125	103
		Pog.	99	110	104	101	79	106	73	122	57	52	78	61
		Subtotaal	343	409	391	396	312	342	239	359	193	177	206	169
Diefstal zonder vzo	Met geweld	Vol.		1	2	6	5	6	4	5	4	6	2	2
		Pog.		3				1	1	1	1			
	Zonder geweld, Zakkenrollerij	Vol.	5	13	13	15	5	3	4	4	5	5	8	2
	Zonder geweld, Gebruiksdiefstal	Vol.	2	2	3	2	3	1		4	2	3	2	2
	Zonder geweld, Huisdiefstal	Vol.	7	11	10	3	6	7	6	14	11	4	10	6
		Vol.	347	301	322	315	241	229	221	255	166	167	201	163
	Zonder geweld	Pog.	19	7	12	6	6	11	11	11	4	2	4	3
		Subtotaal	380	338	362	347	266	258	247	294	193	187	227	178
Diefstal niet nader bepaald		Vol.	51	3	5	4	2	1		1	2			
		Pog.	13											
		Subtotaal	64	3	5	4	2	1		1	2			
Afpersing		Vol.		3	2	1		1		2	5	3		3
		Pog.	2	4	1		2	2	2		1	1		
		Subtotaal	2	7	3	1	2	3	2	2	6	4		3
Vervaardiging valse sleutels		Vol.				1		1						
		Subtotaal				1		1						
		Totaal	789	757	761	749	582	605	488	656	394	368	433	350



### Bedrog

		2000	2013	2014	2015	2016	2017	2018	2019	2020	2021	2022	2023
<b>Witwassen</b>	Vol.		1		1	1		1	2	3	4	1	1
	Subtotaal		1		1	1		1	2	3	4	1	1
<b>Heling</b>	Gewone heling	Vol.	6	12	3	2	3	6	4	2		2	2
	Gekwalificeerde heling	Vol.	1	2	1			1				1	
	Niet nader bepaald	Vol.	1	1	1		1						
		Pog.											
	Subtotaal	10	8	15	5	2	4	7	4	2		3	2
<b>Flessentrekkerij</b>	Brandstof / smeeroilie	Vol.	2	9	2	6	4	2	1	1	1	3	
	Dranken en spijsen	Vol.	2	3	3	4	3			1	2	2	3
	Huurrijtuig	Vol.							1	1			
	Logies	Vol.	4	4	3	5	1	1	1		1	1	
	Subtotaal	14	8	16	8	15	8	3	3	3	4	6	3
<b>Private omkoping</b>		Pog.				1							
	Subtotaal					1							
<b>Verduistering en bedrieglijke vernietiging</b>	Bedrieglijke verberging	Vol.	2	5	4	5	3	2	5	6	6	7	7
	Van geld, papieren, enz.	Vol.	2	2	2		2						
	Van gerechtelijke stukken	Vol.					1						
	Van in beslag genomen voorwerpen	Vol.	3	2		1	1	2			1		
	Van roerende goederen van echtgenoten	Vol.		1									
	Van nalatenschap	Vol.				1			1	1			
	Niet nader bepaald	Vol.	2	1				1			1	1	
	Subtotaal	20	9	11	6	7	6	6	6	7	8	8	7
<b>Oplichting</b>	Internetfraude	Vol.	19	42	32	21	36	37	62	85	116	167	166
		Pog.	13	19	12	9	12	10	17	11	9	4	6
	Oplichting zonder internet	Vol.	19	25	15	25	22	27	30	19	15	24	26
		Pog.	7	6	3	2	9	6	9	3	3	2	5
	Niet nader bepaald	Vol.											
		Pog.											
	Subtotaal	24	58	92	62	57	79	80	118	118	143	197	203
<b>Bedriegerij</b>	Verkochte waren / geleverd werk	Vol.	1	2	3	2		2	1				
		Vol.	2	1									
	Munten	Pog.					1						
	Subtotaal	4	3	3	3	2	1	2	1				

Bedrog

			2000	2013	2014	2015	2016	2017	2018	2019	2020	2021	2022	2023
Misbruik van vertrouwen en verwante misd.	Misbruik van vertrouwen	Vol.	23	24	30	28	28	17	19	34	22	32	24	24
		Pog.						2						
	Misbruik van zwakheden	Vol.	5	6	3	3	2	1	2	7	7	7	4	8
		Subtotaal	28	30	33	31	30	20	21	41	29	39	28	32
Misbruik van maatschappelijk vermogen	Andere	Vol.									1	1		
		Subtotaal									1	1		
Misd. ivm insolventie	Door derden	Vol.					4							
		Vol.		1		1	1						1	1
	Door de schuldenaar	Pog.					1							
	Niet nader bepaald	Vol.		1				1	1	1		1		
		Subtotaal		2		1	6	1	1	1		1	1	1
Bedrieglijk onvermogen		Vol.		1	1									4
		Subtotaal		1	1									4
Ongedekte cheques		Vol.	10			8								
		Subtotaal	10			8								
		Totaal	110	120	171	125	121	119	121	176	163	200	244	253

Beschadigen van eigendom

			2000	2013	2014	2015	2016	2017	2018	2019	2020	2021	2022	2023
Opzettelijke brandstichting	In een bewoonde plaats (bij dag)	Vol.			1	1	1	1	2		2	1		2
	In een bewoonde plaats (bij nacht)	Vol.	1	1	2			5		1		1	2	
	In een andere plaats (bij dag)	Vol.		3	4	3	6	5	5	3	4	3	4	1
	In een andere plaats (bij nacht)	Vol.	2	7	7	8	4	6	6	6	4	3	4	2
		Pog.											1	
	In een andere plaats (onbepaald tijdstip)	Vol.		1			2	3	1				1	3
	Pog.									1				
		Subtotaal	3	12	15	13	13	20	14	11	10	10	13	6
Opzettelijke vernieling door ontploffing	In een andere plaats (bij nacht)	Vol.				1								
		Subtotaal				1								
Onopzettelijke brandstichting		Vol.	30	33	30	24	15	19	23	23	20	15	14	16
		Subtotaal	30	33	30	24	15	19	23	23	20	15	14	16



### Beschadigen van eigendom

			2000	2013	2014	2015	2016	2017	2018	2019	2020	2021	2022	2023	
Vernieling, onbruikbaarmaking, beschadiging	Met vzo	Vol.	45	4	4	4		1	2	1	1	1	1	1	
	Vernieling van landbouwgoederen	Vol.	3	2	1	8	4	6			5	4	4	2	5
		Pog.												1	
	Niet nader bepaald	Vol.	19								1				1
		Pog.	4												
Subtotaal			71	6	5	12	4	7	2	7	5	5	4	7	
Vandalisme	Op voertuigen	Vol.	123	133	120	121	99	104	78	129	102	97	105	123	
		Pog.		1							1				
	Op andere roerende goederen	Vol.	86	52	54	53	43	41	37	45	46	44	60	45	
	Graffiti	Vol.	3	10	11	4	8	6	7	9		4	9	6	
	Andere vernielingen op onroerende goederen	Vol.	63	117	92	84	57	83	84	80	80	74	66	80	71
		Pog.	1												
Beschadiging van afsluiting	Vol.	8	9	5	14	14	8	6	13	16	13	9	13		
Subtotaal			284	322	282	276	221	242	212	277	238	224	263	258	
Totaal			388	373	332	326	253	288	251	318	273	254	294	287	

### Misdr. tegen de veiligheid van de staat

			2000	2013	2014	2015	2016	2017	2018	2019	2020	2021	2022	2023
Inwendige staatsveiligheid		Pog.						1						
	Subtotaal							1						
Uitwendige staatsveiligheid		Vol.		1										
	Subtotaal			1										
Terrorisme	Terroristische groep	Vol.			1		1							
	Subtotaal				1		1							
Totaal				1	1		1	1						

### Misdr. tegen de openbare veiligheid

			2000	2013	2014	2015	2016	2017	2018	2019	2020	2021	2022	2023
Criminele organisatie		Vol.								1				
	Subtotaal										1			
Vereniging van misdadigers		Vol.	2	3	4	2	2	2	3	2	3	1		
	Subtotaal		2	3	4	2	2	2	3	2	3	1		



### Misd. tegen de openbare veiligheid

			2000	2013	2014	2015	2016	2017	2018	2019	2020	2021	2022	2023
Ontvluchting van gevangenen	Gewone ontvluchting	Vol.	65	12	9	3	3	7	5	6	2	2	5	3
	Gekwalificeerde ontvluchting	Vol.		1	1				1				1	1
	Niet teruggekeerd uit verlof	Vol.		15	32	37	32	20	21	29	17	23	41	41
	Niet naleving elektronisch toezicht	Vol.		3	2	2					1	1		1
	Niet nader bepaald	Vol.	54		2	3	3	2	1	4	3	2	1	2
		Pog.	1											
	<b>Subtotaal</b>		<b>120</b>	<b>31</b>	<b>46</b>	<b>45</b>	<b>38</b>	<b>29</b>	<b>28</b>	<b>39</b>	<b>23</b>	<b>28</b>	<b>48</b>	<b>48</b>
Bedreigingen	Bedreiging met een aanslag	Vol.			1						5	2	2	
		Pog.									1			
	Mondeling	Vol.	123	93	78	62	52	72	71	88	79	72	73	62
	Schriftelijk	Vol.	8	35	32	33	26	21	28	40	28	19	22	32
	Door gebaren, zinnebeelden	Vol.	35	65	42	55	39	40	44	37	45	40	49	53
		Pog.	1											
	Bommelding	Vol.						2	1		2		1	2
Niet nader bepaald	Vol.	3	1	1						2	1			
	<b>Subtotaal</b>		<b>170</b>	<b>194</b>	<b>154</b>	<b>150</b>	<b>117</b>	<b>135</b>	<b>144</b>	<b>165</b>	<b>162</b>	<b>134</b>	<b>147</b>	<b>149</b>
	<b>Totaal</b>		<b>292</b>	<b>228</b>	<b>204</b>	<b>197</b>	<b>157</b>	<b>166</b>	<b>175</b>	<b>207</b>	<b>188</b>	<b>163</b>	<b>195</b>	<b>197</b>

### Misd. tegen gezag van de overheid

			2000	2013	2014	2015	2016	2017	2018	2019	2020	2021	2022	2023
Geweld tegen overheidspersonen		Vol.	1		2	4	2	2		1	2	2	2	1
		<b>Subtotaal</b>	<b>1</b>		<b>2</b>	<b>4</b>	<b>2</b>	<b>2</b>		<b>1</b>	<b>2</b>	<b>2</b>	<b>2</b>	<b>1</b>
Weerspannigheid	Gewapende weerspannigheid	Vol.	1	1	4	2		6	1	4	8	4	4	2
	Ongewapende weerspannigheid	Vol.	7	17	16	11	15	16	21	13	13	18	14	18
	Niet nader bepaald	Vol.	1	3	2	6	5	4	3	2	3	1	6	2
	<b>Subtotaal</b>		<b>9</b>	<b>21</b>	<b>22</b>	<b>19</b>	<b>20</b>	<b>26</b>	<b>25</b>	<b>19</b>	<b>24</b>	<b>23</b>	<b>24</b>	<b>22</b>
Smaad		Vol.	6	25	33	32	24	30	32	24	46	36	15	25
		<b>Subtotaal</b>	<b>6</b>	<b>25</b>	<b>33</b>	<b>32</b>	<b>24</b>	<b>30</b>	<b>32</b>	<b>24</b>	<b>46</b>	<b>36</b>	<b>15</b>	<b>25</b>
Andere misdrijven	Zegelverbreking	Vol.		1	1			2	1	2	1			
	Belemmering uitoefening rechtspraak	Vol.			1									
	Drukwerk zonder verantwoordelijke uitgever	Vol.							1					
	<b>Subtotaal</b>		<b>1</b>	<b>2</b>			<b>2</b>	<b>2</b>	<b>2</b>	<b>2</b>	<b>1</b>			
	<b>Totaal</b>		<b>16</b>	<b>47</b>	<b>59</b>	<b>55</b>	<b>46</b>	<b>60</b>	<b>59</b>	<b>46</b>	<b>73</b>	<b>61</b>	<b>41</b>	<b>48</b>


Misd. tegen gezag van de overheid
Misd. tegen de openbare trouw

			2000	2013	2014	2015	2016	2017	2018	2019	2020	2021	2022	2023
Valsheid in geschriften	Schriftvervalsing	Vol.	24	4	5	11	3	14	6	2	4	7	5	5
	Gebruik van valse en vervalste geschriften	Vol.	7	9	6	6	6	11	4	3	7	6	8	9
	<b>Subtotaal</b>		<b>31</b>	<b>13</b>	<b>11</b>	<b>17</b>	<b>9</b>	<b>25</b>	<b>10</b>	<b>5</b>	<b>11</b>	<b>13</b>	<b>13</b>	<b>14</b>
Aanmatiging	Inmenging in openbare ambten	Vol.	2		1					1		1		1
	Van ambten	Vol.			1	1	1				1	2	1	
	Van kledij, eretekens, enz.	Vol.		1										
	Van naam	Vol.		17	21	8	9	21	7	16	16	13	22	23
		Pog.	1											
<b>Subtotaal</b>		<b>3</b>	<b>18</b>	<b>23</b>	<b>9</b>	<b>10</b>	<b>21</b>	<b>7</b>	<b>17</b>	<b>17</b>	<b>16</b>	<b>23</b>	<b>24</b>	
Namaking / Vervalsing	Namaking	Vol.	3	1	4			2	4	1	3	1	1	
	Vervalsing	Vol.		1		2		1	2	2	2		1	
	Niet nader bepaald	Vol.							1					
<b>Subtotaal</b>		<b>3</b>	<b>2</b>	<b>4</b>	<b>2</b>		<b>3</b>	<b>7</b>	<b>3</b>	<b>5</b>	<b>1</b>	<b>2</b>		
Valse munt	Uitgifte	Vol.	13				2		1		2		1	
		Pog.	3											2
	Niet nader bepaald	Vol.	3											
	Andere	Vol.	16		1		2		2	2	1	1	1	
<b>Subtotaal</b>		<b>35</b>		<b>1</b>		<b>4</b>		<b>3</b>	<b>2</b>	<b>3</b>	<b>1</b>	<b>2</b>	<b>2</b>	
Valsheid voor het gerecht	Valse getuigenis	Vol.			1									
	Valse verklaringen	Vol.			1	2	3	1	4	2	1	2	4	1
	Verleiding van getuigen	Vol.	1		1									
<b>Subtotaal</b>		<b>1</b>		<b>3</b>	<b>2</b>	<b>3</b>	<b>1</b>	<b>4</b>	<b>2</b>	<b>1</b>	<b>2</b>	<b>4</b>	<b>1</b>	
<b>Totaal</b>		<b>73</b>	<b>33</b>	<b>42</b>	<b>30</b>	<b>26</b>	<b>50</b>	<b>31</b>	<b>29</b>	<b>37</b>	<b>33</b>	<b>44</b>	<b>41</b>	



### Misd. tegen de familie

		2000	2013	2014	2015	2016	2017	2018	2019	2020	2021	2022	2023
<b>Familieverlating</b>	Vol.	1	2	3		2	1	1	2	1	2	1	
	Subtotaal	1	2	3		2	1	1	2	1	2	1	
<b>Weigering recht op persoonlijk contact</b>	Vol.	57	52	36	20	39	58	19	30	18	35	18	31
	Subtotaal	57	52	36	20	39	58	19	30	18	35	18	31
<b>Niet betaling onderhoudsgeld</b>	Vol.	45	9	10	9	8	11	7	4	5	4	3	3
	Subtotaal	45	9	10	9	8	11	7	4	5	4	3	3
<b>Gedwongen huwelijk</b>	Pog.										1		
	Subtotaal										1		
<b>Niet nader bepaald</b>	Vol.			1									
	Subtotaal			1									
	Totaal	103	63	50	29	49	70	27	36	24	42	22	34

### Informaticacriminaliteit

		2000	2013	2014	2015	2016	2017	2018	2019	2020	2021	2022	2023
<b>Hacking</b>	Vol.		3	6	1	1	3	2		2	1	5	9
	Subtotaal		3	6	1	1	3	2		2	1	5	9
<b>Valsheid in informatica</b>	Vol.						2		1			1	2
	Subtotaal						2		1			1	2
<b>Informaticabedrog</b>	Vol.		24	37	20	30	38	28	41	52	71	132	169
	Pog.		2	8			7	1	9	1	4	5	5
	Subtotaal		26	45	20	30	45	29	50	53	75	137	174
<b>Sabotage</b>	Vol.		2	2		2	2		3		1	2	
	Subtotaal		2	2		2	2		3		1	2	
	Totaal		31	53	21	33	52	31	54	55	77	145	185

### Onwettige uitoefening van het openbaar gezag

		2000	2013	2014	2015	2016	2017	2018	2019	2020	2021	2022	2023
<b>Publieke omkoping</b>	Vol.							1					
	Pog.			1									
	Subtotaal			1				1					
<b>Woonstschennis door ambtenaar</b>	Vol.			3					2				



### Onwettige uitoefening van het openbaar gezag

		2000	2013	2014	2015	2016	2017	2018	2019	2020	2021	2022	2023
	Subtotaal			3					2				
Daden van willekeur	Vol.					1							
	Subtotaal					1							
Belangenneming	Vol.		2								1		
	Subtotaal		2								1		
Misbruik van gezag	Vol.			2		3	1			1	3	1	
	Subtotaal			2		3	1			1	3	1	
Akten burgerlijke stand	Vol.										1		
	Subtotaal										1		
	Totaal		2	6		3	2	1	2	1	5	1	

### Mensenhandel

		2000	2013	2014	2015	2016	2017	2018	2019	2020	2021	2022	2023
Seksuele uitbuiting	Vol.											1	
	Subtotaal											1	
Economische uitbuiting	Vol.			1	1	2	2					1	
	Subtotaal			1	1	2	2					1	
	Totaal			1	1	2	2					2	

### Andere inbreuken Strafwetboek

		2000	2013	2014	2015	2016	2017	2018	2019	2020	2021	2022	2023
	Vol.			1	1	1		1	2	3		1	1
	Subtotaal			1	1	1		1	2	3		1	1
	Totaal			1	1	1		1	2	3		1	1

### Overtreding Strafwetboek

		2000	2013	2014	2015	2016	2017	2018	2019	2020	2021	2022	2023
Beledigingen (Overtreding)	Vol.	26											
	Subtotaal	26											
Ombrenging van dieren (Overtreding)	Vol.	4											
	Subtotaal	4											
Rondzwervende dieren	Vol.	3											





**Overtreding Strafwetboek**

		2000	2013	2014	2015	2016	2017	2018	2019	2020	2021	2022	2023
	Subtotaal	3											
<b>Verbergen gelaat in openbare plaats</b>	Vol.		1										
	Subtotaal		1										
<b>Andere overtredingen SWB</b>	Vol.	24	1				1	1	1		1		
	Subtotaal	24	1				1	1	1		1		
	<b>Totaal</b>	<b>57</b>	<b>2</b>				<b>1</b>	<b>1</b>	<b>1</b>		<b>1</b>		

# ***POLITIËLE CRIMINALITEITSSTATISTIEKEN***

---

*PLEEGPLAATS: POLITIEZONE*

**POLICE SEMOIS ET LESSE**

***Bijlage II: Detailrapport per misdrijfcategorie  
Bijzondere Wetten***



## POLICE SEMOIS ET LESSE

## Inbreuk bijzondere wetgeving

## Drugs

			2000	2013	2014	2015	2016	2017	2018	2019	2020	2021	2022	2023
Bezit		Vol.	86	93	111	90	89	106	159	167	173	127	107	100
		Pog.	3											
		Subtotaal	89	93	111	90	89	106	159	167	173	127	107	100
Gebruik	Gebruik in groep	Vol.	21											
	Individueel gebruik	Vol.	41											
		Pog.	1											
	Gebruik vergemakkelijken	Vol.		5	3	12	3	9	7		5	2	2	8
	Aanzetten tot gebruik	Vol.		2	1	1								
	Wanorde, schandaal of gevaar in openbare ruimte	Vol.				1	1						1	
	Subtotaal	63	7	4	14	3	10	7		5	2	3	8	
In- en uitvoer		Vol.	8	4	11	5	5	10	6	8	2	6		3
		Subtotaal	8	4	11	5	5	10	6	8	2	6		3
Fabricatie		Vol.	2	6	11	9	5	8	3	4	17	3	5	6
		Subtotaal	2	6	11	9	5	8	3	4	17	3	5	6
Handel		Vol.	7	12	25	30	19	38	51	28	39	36	22	30
		Subtotaal	7	12	25	30	19	38	51	28	39	36	22	30
Andere		Vol.	5	13	4	15	10	4	10	5	6	9	9	5
		Subtotaal	5	13	4	15	10	4	10	5	6	9	9	5
		Totaal	174	135	166	163	131	176	236	212	242	183	146	152


Vreemdelingenwetgeving

			2000	2013	2014	2015	2016	2017	2018	2019	2020	2021	2022	2023
Illegale transmigratie	Schijnhuwelijk zonder beloning/dwang	Vol.				1			1	2				
		Pog.									1			
	Toegang tot het grondgebied	Vol.	14	2	1	9	5	7	11	15		2	8	5
	Verblijf	Vol.	6	5	7	21	17	25	37	48	14	10	13	6
	Verwijdering	Vol.	1											
	Niet dragen van identiteits- of reisdocumenten	Vol.						3		1				
	Inschrijving in vreemdelingenregister	Vol.		4	16	72	6	4	5		43	62	71	29
	Schijnerkenning zonder beloning/dwang	Vol.												
	Subtotaal		21	11	24	103	28	39	54	66	58	74	92	41
Mensensmokkel	Vol.								1	1				
	Subtotaal								1	1				
Mensenhandel	Vol.	1												
	Subtotaal	1												
Hulp bij illegaal verblijf	Vol.							2	1					
	Subtotaal							2	1					
Niet nader bepaald	Vol.	1			1									
	Subtotaal	1			1									
	Totaal		23	11	24	104	28	41	56	67	58	74	92	41



## Milieu

			2000	2013	2014	2015	2016	2017	2018	2019	2020	2021	2022	2023
Afvstoffen	Afval door beroepspersoon	Vol.		2		1		3			1			
	Afval door particulier	Vol.		41	29	25	19	9	24	6	27	10	12	16
	Afval door onbepaald persoon	Vol.	18											
		Pog.	2											
	Niet nader bepaald	Vol.	4											
	Subtotaal		24	43	29	26	19	12	24	6	28	10	12	16
Andere dan afval	Stedenbouw	Vol.	4	4	7	3	3	1	1	3	3			2
		Pog.	1											
	Milieuvergunning	Vol.									2			
		Geluidshinder	Vol.		1			1						
	Waterverontreiniging	Vol.	3	1		2								
	Luchtverontreiniging	Vol.	2	1									1	
	Bodemverontreiniging	Vol.			2		1	1						
	Andere leefmilieuhinder	Vol.	2			1	1	1	1	1	1	1		
		Pog.	1											
	Subtotaal	13	6	10	6	4	4	3	4	4	6			3
Biodiversiteit / Fauna en flora	Handel en bezit: CITES-wetgeving	Vol.								2				
	Dierenwelzijn	Vol.	33	12	7	5	3	8	8	8	7	10	11	15
	Natuurbescherming	Vol.	8	2		2	1	1	3		2	1	2	
	Vergunning / erkenning dieren	Vol.		1							2	3		2
	Vernietiging van dieren	Vol.	3	8	6	2	5	2	3	5	2	4	2	7
		Pog.		1						1				
	Subtotaal	44	24	13	9	9	11	15	17	14	15	15	24	
Niet nader bepaald	Vol.	2												
	Subtotaal	2												
	Totaal	83	73	52	41	32	27	42	27	48	25	27	43	



### Wapens en springstoffen

			2000	2013	2014	2015	2016	2017	2018	2019	2020	2021	2022	2023
Illegaal bezit	Vuurwapen	Vol.		27	21	32	21	24	19	22	18	18	22	19
	Blank wapen of niet-vuurwapen	Vol.		13	11	16	13	13	12	16	11	17	12	16
	Munitie	Vol.		2		3		2		4	3	6	4	5
	Onderdelen/toebehoren	Vol.				1							1	
	Niet nader bepaald	Vol.	15		1									
	Subtotaal		15	42	33	52	34	39	31	42	32	41	39	40
Illegale dracht / vervoer	Vuurwapen	Vol.		3	5	6	3	2	2	2	1	3	3	1
	Blank wapen of niet-vuurwapen	Vol.		11	13	13	14	20	7	11	8	18	7	13
	Munitie	Vol.		1	1	3					2			
	Onderdelen/toebehoren	Vol.				1		1						
	Niet nader bepaald	Vol.	12											
	Pog.	1												
	Subtotaal		13	15	19	23	17	23	9	13	11	21	10	14
Illegale handel	Vuurwapen	Vol.			2	2	1	3	1	1		1		
	Blank wapen of niet-vuurwapen	Vol.							1					
	Niet nader bepaald	Vol.						1						
	Subtotaal			2	2	1	4	2	2	1		1		
Springstoffen		Vol.	1			1						1		
	Subtotaal		1			1						1		
Andere	Documenten	Vol.				1							1	
	Serienummer	Vol.				1								
	Veiligheidsmaatregelen	Vol.				1		1					2	
	Opslag	Vol.											1	
	Invoer / uitvoer / doorvoer voor militair gebruik	Vol.							1					
	Niet nader bepaald	Vol.	7											
	Subtotaal		7			3		1	1				4	
	Totaal		36	57	54	81	52	67	43	56	43	64	53	54



### Bescherming personen

			2000	2013	2014	2015	2016	2017	2018	2019	2020	2021	2022	2023
Discriminatie	Racisme en xenofobie	Vol.		6	3	5	3	1	4	7	6	6	3	7
	Op grond van seksuele geaardheid (homofobie)	Vol.		1	2									1
	Op grond van het geslacht (seksisme)	Vol.									1			
	Op grond van handicap	Vol.								1				
	Op grond van geloof of levensbeschouwing	Vol.										1		
	Andere discriminatie	Vol.		2	1					1	1			1
	Subtotaal			9	6	5	3	1	5	9	7	7	4	9
Permisdrijf		Vol.				1								
	Subtotaal					1								
Bescherming privé-leven		Vol.	4	8	6	3	5	2	1		2			
	Subtotaal		4	8	6	3	5	2	1		2			
Bewakingscamera's		Vol.							1	1	2		1	
	Subtotaal								1	1	2		1	
Portretrecht		Vol.		1	2	1	3	4	1		3	4	3	3
	Subtotaal			1	2	1	3	4	1		3	4	3	3
Tijdelijk huisverbod		Vol.		2										
	Subtotaal			2										
Bescherming persoonsgegevens		Vol.												3
	Subtotaal													3
Andere		Vol.	1						1					
	Subtotaal		1						1					
	Totaal		5	20	14	10	11	7	9	10	14	11	8	15



### Hormonen en doping

		2000	2013	2014	2015	2016	2017	2018	2019	2020	2021	2022	2023
<b>Aanmaak en distributie</b>	<b>Vol.</b>						1						
	<b>Subtotaal</b>						1						
	<b>Totaal</b>						1						

### Voetbalwet

		2000	2013	2014	2015	2016	2017	2018	2019	2020	2021	2022	2023
<b>Onrechtmatige verkoop van tickets</b>	<b>Vol.</b>		1										
	<b>Subtotaal</b>		1										
	<b>Totaal</b>		1										

### Private veiligheid

		2000	2013	2014	2015	2016	2017	2018	2019	2020	2021	2022	2023
<b>Bewaking- / beveiligingsfirma's</b>	<b>Vol.</b>	2											
	<b>Subtotaal</b>	2											
<b>Private milities</b>	<b>Vol.</b>	1									1		
	<b>Subtotaal</b>	1									1		
	<b>Totaal</b>	3									1		

### Jeugdbescherming

		2000	2013	2014	2015	2016	2017	2018	2019	2020	2021	2022	2023
<b>Wet op de leerplicht</b>	<b>Vol.</b>	2	4	3	3	3	3		2		4	1	4
	<b>Subtotaal</b>	2	4	3	3	3	3		2		4	1	4
<b>Wet op de jeugdbescherming</b>	<b>Vol.</b>	15	38	56	35	35	33	48	47	54	70	47	65
	<b>Subtotaal</b>	15	38	56	35	35	33	48	47	54	70	47	65
<b>Niet nader bepaald</b>	<b>Vol.</b>	2											
	<b>Subtotaal</b>	2											
	<b>Totaal</b>	19	42	59	38	38	36	48	49	54	74	48	69





### Sociaal strafwetboek

		2000	2013	2014	2015	2016	2017	2018	2019	2020	2021	2022	2023
<b>Belaging op het werk</b>	Vol.		1	7	7	3	1	7	2	2	4	2	6
	Subtotaal		1	7	7	3	1	7	2	2	4	2	6
<b>Voor de arbeid vereiste leeftijd</b>	Vol.				1								
	Subtotaal				1								
<b>Loon en andere vermogensrechtelijke voordelen</b>	Vol.										1		
	Subtotaal										1		
<b>Illegale arbeid</b>	Vol.	6	1					1					
	Subtotaal	6	1					1					
<b>Sociale fraude inzake bijdragen (zwartwerk)</b>	Vol.		2		4		6	1			3		2
	Subtotaal		2		4		6	1			3		2
<b>Sociale documenten</b>	Vol.								1				
	Subtotaal								1				
<b>Collectieve arbeidsbetrekkingen</b>	Pog.	1											
	Subtotaal	1											
<b>Misd. tegen openbare trouw in sociaal strafrecht</b>	Vol.						1				2	1	2
	Subtotaal						1				2	1	2
<b>Oplichting in sociaal strafrecht</b>	Vol.		3	8	11	14	9		8	1	5	1	2
	Pog.		1	1									
	Subtotaal		4	9	11	14	9		8	1	5	1	2
<b>Andere</b>	Vol.			1	1						1		
	Subtotaal			1	1						1		
	Totaal	7	8	17	24	17	17	9	11	3	16	4	12

### Dronkenschap en alcohol

		2000	2013	2014	2015	2016	2017	2018	2019	2020	2021	2022	2023
<b>Openbare dronkenschap</b>	Vol.	11	24	21	22	20	27	27	49	43	54	34	38
	Subtotaal	11	24	21	22	20	27	27	49	43	54	34	38
<b>Sluitingsuur van horecazaken</b>	Vol.	1											
	Subtotaal	1											
	Totaal	12	24	21	22	20	27	27	49	43	54	34	38



### Kieswetgeving

		2000	2013	2014	2015	2016	2017	2018	2019	2020	2021	2022	2023
	Vol.	1											
	Subtotaal	1											
	Totaal	1											

### Bevolkingsregister

		2000	2013	2014	2015	2016	2017	2018	2019	2020	2021	2022	2023
	Vol.	5	293	148	147	168	158	78	81	77	92	115	120
	Subtotaal	5	293	148	147	168	158	78	81	77	92	115	120
	Totaal	5	293	148	147	168	158	78	81	77	92	115	120

### Identiteitskaart

		2000	2013	2014	2015	2016	2017	2018	2019	2020	2021	2022	2023
Niet in bezit	Vol.		2	2	1	1			3	1			1
	Subtotaal		2	2	1	1			3	1			1
Weigeren te vertonen	Vol.			1									
	Subtotaal			1									
Beschadigd	Vol.			1									
	Subtotaal			1									
Niet nader bepaald	Vol.									1			
	Subtotaal									1			
Andere	Vol.	22				2	2						
	Subtotaal	22				2	2						
	Totaal	22	2	4	1	3	2		3	2			1



### Volksgezondheid

		2000	2013	2014	2015	2016	2017	2018	2019	2020	2021	2022	2023
Beoefening geneeskunst, verpleegkunde, enz.	Vol.												1
	Subtotaal												1
Wetgeving geneesmiddelen	Vol.						1						
	Subtotaal						1						
Voedingswaren	Vol.		1	1	1	1							
	Subtotaal		1	1	1	1							
Uitoefening diergeneeskunde	Vol.						1						
	Subtotaal						1						
Weigering of verzuim naleving maatregelen	Vol.									567	203		
	Subtotaal									567	203		
Andere	Vol.	3								15	7		1
	Subtotaal	3								15	7		1
	Totaal	3	1	1	1	1	2			582	210		2

### Arbeid

		2000	2013	2014	2015	2016	2017	2018	2019	2020	2021	2022	2023
Algemeen reglement arbeidsbescherming	Vol.	3	1		1		1			2			
	Pog.	2											
	Subtotaal	5	1		1		1			2			
Ambulante handel	Vol.	3	15		2	1		2	2		1	1	
	Subtotaal	3	15		2	1		2	2		1	1	
Sociale fraude inzake bijdragen (zwartwerk)	Vol.	1	1	3	1				2	1			
	Subtotaal	1	1	3	1				2	1			
Toegang uitoefenen beroep	Vol.						1						
	Subtotaal						1						
Buitenlandse werknemers of zelfstandigen	Vol.		1			1							
	Subtotaal		1			1							
Andere	Vol.	3	4									1	1
	Subtotaal	3	4									1	1
	Totaal	12	22	3	4	2	2	2	4	3	1	2	1



### Bescherming van de openbare inkomsten

		2000	2013	2014	2015	2016	2017	2018	2019	2020	2021	2022	2023
Douane en accijnzen	Vol.	1					2			1		1	
	Subtotaal	1					2			1		1	
Verkeersbelasting / BIV	Vol.						1						
	Subtotaal						1						
Sociale fraude inzake uitkeringen	Vol.			1									
	Subtotaal			1									
BTW-fraude	Vol.	1											
	Subtotaal	1											
Fiscale fraude - inkomstenbelastingen	Vol.						1		1				
	Subtotaal						1		1				
Fraude inzake andere openbare inkomsten	Vol.	2				1							
	Subtotaal	2				1							
Niet nader bepaald	Vol.						1				1		
	Subtotaal						1				1		
	Totaal	4		1		1	5		1	1	1	1	

### Economische wetgeving

		2000	2013	2014	2015	2016	2017	2018	2019	2020	2021	2022	2023
Vennootschappen	Vol.		1										
	Subtotaal		1										
Namaak van intellectuele eigendomsrechten	Vol.									1			
	Subtotaal									1			
Misbruik van voorkennis	Vol.			1									
	Subtotaal			1									
	Totaal		1	1						1			



### Handelspraktijken

		2000	2013	2014	2015	2016	2017	2018	2019	2020	2021	2022	2023
<b>Marktpraktijken en consumentenbescherming</b>	<b>Vol.</b>						1						
	<b>Subtotaal</b>						1						
<b>Niet nader bepaald</b>	<b>Vol.</b>	1											
	<b>Subtotaal</b>	1											
<b>Andere</b>	<b>Vol.</b>	1					1		1			1	
	<b>Subtotaal</b>	1					1		1			1	
	<b>Totaal</b>	2					2		1			1	

### Militair strafrecht en militie

		2000	2013	2014	2015	2016	2017	2018	2019	2020	2021	2022	2023
<b>Militair strafrecht</b>	<b>Vol.</b>												1
	<b>Subtotaal</b>												1
	<b>Totaal</b>												1


Andere bijzondere wetten

		2000	2013	2014	2015	2016	2017	2018	2019	2020	2021	2022	2023
<b>Vervoer</b>	<b>Vol.</b>	2		2		2						2	
	<b>Subtotaal</b>	2		2		2						2	
<b>Preventie: brand, ontploffing, ongevallen</b>	<b>Vol.</b>					1							
	<b>Subtotaal</b>					1							
<b>Loterijen en kansspelen</b>	<b>Vol.</b>	2							1				
	<b>Subtotaal</b>	2							1				
<b>Misdr. in de audiovisuele sector</b>	<b>Vol.</b>	2		1									
	<b>Subtotaal</b>	2		1									
<b>Energie</b>	<b>Vol.</b>				1								
	<b>Subtotaal</b>				1								
<b>Onopzettelijke beschadiging kabels telecomnetwerk</b>	<b>Vol.</b>		2					1					
	<b>Subtotaal</b>		2					1					
<b>Inbreuken Wet politie spoorwegen</b>	<b>Vol.</b>			3	2	7	7	4	4			1	
	<b>Subtotaal</b>			3	2	7	7	4	4			1	
<b>Andere</b>	<b>Vol.</b>	21	4		1	1	1						
	<b>Subtotaal</b>	21	4		1	1	1						
	<b>Totaal</b>	27	6	6	4	11	8	5	5			3	

# ***POLITIËLE CRIMINALITEITSSTATISTIEKEN***

---

*PLEEGPLAATS: POLITIEZONE*

**POLICE SEMOIS ET LESSE**

*Bijlage III: Detailrapport  
Criminele Figuren / Fenomenen*



## POLICE SEMOIS ET LESSE

## CF Diefstal vervoermiddel

		2000	2013	2014	2015	2016	2017	2018	2019	2020	2021	2022	2023
Autodiefstal	Vol.	45	18	12	28	14	11	9	15	6	6	15	8
	Pog.	27	2	4	1	1	2	2	2	4		2	
	Totaal	72	20	16	29	15	13	11	17	10	6	17	8
Motodiefstal	Vol.	2	2	1	3	3	4	1			2	1	1
	Pog.				1								
	Totaal	2	2	1	4	3	4	1			2	1	1
Carjacking	Vol.	1	2	1								1	1
	Pog.	1											
	Totaal	2	2	1								1	1
Homejacking	Vol.				1				1				1
	Totaal				1				1				1
Garagediefstal	Vol.	2	2	2									
	Totaal	2	2	2									
Bromfietsdiefstal	Vol.	14	8	7	6	3	5	3	5	1		2	1
	Pog.	1	1										
	Totaal	15	9	7	6	3	5	3	5	1		2	1
Fietsdiefstal	Vol.	21	12	12	6	7	8	8	10	11	6	9	10
	Pog.		1										
	Totaal	21	13	12	6	7	8	8	10	11	6	9	10





## CF Inbraak

		2000	2013	2014	2015	2016	2017	2018	2019	2020	2021	2022	2023
Woninginbraak	Vol.	63	119	119	106	81	110	70	112	60	55	66	53
	Pog.	28	71	67	65	41	71	46	70	38	32	58	44
	<b>Totaal</b>	<b>91</b>	<b>190</b>	<b>186</b>	<b>171</b>	<b>122</b>	<b>181</b>	<b>116</b>	<b>182</b>	<b>98</b>	<b>87</b>	<b>124</b>	<b>97</b>
Inbraak in bedrijf of handelszaak	Vol.	38	34	27	35	23	24	9	24	13	5	12	15
	Pog.	18	12	10	18	8	11	8	15	1	4	2	3
	<b>Totaal</b>	<b>56</b>	<b>46</b>	<b>37</b>	<b>53</b>	<b>31</b>	<b>35</b>	<b>17</b>	<b>39</b>	<b>14</b>	<b>9</b>	<b>14</b>	<b>18</b>
Inbraak in openbare of overheidsinstelling	Vol.	18	18	15	37	18	21	24	19	9	6	7	5
	Pog.	3	6	5	2	4	8	6	13	5	2	4	3
	<b>Totaal</b>	<b>21</b>	<b>24</b>	<b>20</b>	<b>39</b>	<b>22</b>	<b>29</b>	<b>30</b>	<b>32</b>	<b>14</b>	<b>8</b>	<b>11</b>	<b>8</b>
Ramkraak	Vol.		1		1								1
	<b>Totaal</b>		<b>1</b>		<b>1</b>								<b>1</b>
Inbraak in gebouw (totaal)	Vol.	118	169	160	178	122	155	103	155	82	66	85	73
	Pog.	46	89	82	84	53	90	60	98	44	37	64	50
	<b>Totaal</b>	<b>164</b>	<b>258</b>	<b>242</b>	<b>262</b>	<b>175</b>	<b>245</b>	<b>163</b>	<b>253</b>	<b>126</b>	<b>103</b>	<b>149</b>	<b>123</b>

## CF Diefstal andere

		2000	2013	2014	2015	2016	2017	2018	2019	2020	2021	2022	2023
Diefstal gewapenderhand	Vol.	9	5	2		3	1	2		1	3		3
	Pog.	2	1		3	2		1			1		1
	<b>Totaal</b>	<b>11</b>	<b>6</b>	<b>2</b>	<b>3</b>	<b>5</b>	<b>1</b>	<b>3</b>		<b>1</b>	<b>4</b>		<b>4</b>
Diefstal met geweld zonder wapen	Vol.	6	12	12	10	8	10	4	12	14	7	6	7
	Pog.	3	7	1	1	2	4	4	1	2	1		
	<b>Totaal</b>	<b>9</b>	<b>19</b>	<b>13</b>	<b>11</b>	<b>10</b>	<b>14</b>	<b>8</b>	<b>13</b>	<b>16</b>	<b>8</b>	<b>6</b>	<b>7</b>
Diefstal uit of aan voertuig	Vol.	138	62	76	68	80	41	49	54	32	47	45	15
	Pog.	19	4	3	7	17	11	11	11	6	9	4	3
	<b>Totaal</b>	<b>157</b>	<b>66</b>	<b>79</b>	<b>75</b>	<b>97</b>	<b>52</b>	<b>60</b>	<b>65</b>	<b>38</b>	<b>56</b>	<b>49</b>	<b>18</b>



## CF Diefstal andere

		2000	2013	2014	2015	2016	2017	2018	2019	2020	2021	2022	2023
Diefstal van wapens en explosieven	Vol.	13	8	9	11	6	14	8	4	4	9	7	2
	Totaal	13	8	9	11	6	14	8	4	4	9	7	2
Grijpdiefstal	Vol.	5				1	1	1	5	1	3	1	
	Pog.							1					
Totaal	5				1	1	2	5	1	3	1		
Zakkenrollerij	Vol.	5	13	13	15	5	4	4	4	6	5	8	2
	Totaal	5	13	13	15	5	4	4	4	6	5	8	2
Winkeldiefstal	Vol.	16	25	19	33	26	21	30	37	28	28	27	25
	Pog.	1	2				3		3	1			
Totaal	17	27	19	33	26	24	30	40	29	28	27	25	
Diefstal met list	Vol.	12	6	3	2	1		2	4				1
	Pog.	1											
Totaal	13	6	3	2	1		2	4				1	
Metaaldiefstal	Vol.	8	13	11	9	10	12	6	7	7	9	7	5
	Totaal	8	13	11	9	10	12	6	7	7	9	7	5
Werfdiefstal	Vol.	6	4	12	5	7	7	5	10	2	5	3	3
	Pog.	1	2	1					1				
Totaal	7	6	13	5	7	7	5	11	2	5	3	3	
Home-invasie	Vol.										1		
	Pog.				1								
Totaal				1							1		
Dierendiefstal	Vol.	3	1	10	6	11	8	7	4	4	1	4	3
	Pog.												1
Totaal	3	1	10	6	11	8	7	4	4	1	4	4	
Ladingdiefstal	Vol.		2	5	6	16	2	4	4	2	2	1	



### CF Diefstal andere

		2000	2013	2014	2015	2016	2017	2018	2019	2020	2021	2022	2023
	Pog.				2	8	2	4	3	1		1	
	Totaal		2	5	8	24	4	8	7	3	2	2	

### ICT-criminaliteit

		2000	2013	2014	2015	2016	2017	2018	2019	2020	2021	2022	2023
Betaalkaartfraude	Vol.	1	16	5	4	11	14	9	8	4	6	19	10
	Pog.		1									2	
	Totaal	1	17	5	4	11	14	9	8	4	6	21	10

		2000	2013	2014	2015	2016	2017	2018	2019	2020	2021	2022	2023
Phishing	Vol.								1			3	1
	Totaal								1			3	1

		2000	2013	2014	2015	2016	2017	2018	2019	2020	2021	2022	2023
Shouldersurfing	Vol.								1				
	Totaal								1				

		2000	2013	2014	2015	2016	2017	2018	2019	2020	2021	2022	2023
Skimming	Vol.					1							
	Totaal					1							



## CF Andere

		2000	2013	2014	2015	2016	2017	2018	2019	2020	2021	2022	2023
Geweld tegen beroepen van algemeen belang	Vol.	2	6	10	7	8	9	4	2	4	8	12	7
	Totaal	2	6	10	7	8	9	4	2	4	8	12	7
Groepsverkrachting	Vol.			1		1		1		1			
	Totaal			1		1		1		1			
Graffiti	Vol.	3	10	11	4	9	6	7	9		4	9	6
	Totaal	3	10	11	4	9	6	7	9		4	9	6
Beschadiging van auto	Vol.	68	120	112	115	92	100	74	119	94	91	96	111
	Pog.				1								
Totaal	68	120	112	116	92	100	74	119	94	91	96	111	
Steekpartij	Vol.		1	2		2	1	1		1	4	4	
	Pog.	1		1	1	1		1		1	1	2	
Totaal	1	1	3	1	3	1	2		2	5	6		

## FE Intrafamiliaal geweld (IFG)

		2000	2013	2014	2015	2016	2017	2018	2019	2020	2021	2022	2023
IFG: fysiek, binnen het koppel	Vol.	18	49	66	75	64	58	50	77	88	92	86	82
	Pog.	1	1		1				1	1		1	
Totaal	19	50	66	76	64	58	50	78	89	92	87	82	
IFG: fysiek, tegen afstammelingen	Vol.	4	16	9	7	11	17	14	23	12	19	21	14
	Pog.										1		
Totaal	4	16	9	7	11	17	14	23	12	20	21	14	
IFG: fysiek, tegen andere leden	Vol.	56	21	14	10	14	12	10	16	22	13	33	25
	Pog.								1				
Totaal	56	21	14	10	14	12	10	17	22	13	33	25	
IFG: seksueel, binnen het koppel	Vol.			1					1		2		1
	Totaal			1					1		2		1



## FE Intrafamiliaal geweld (IFG)

		2000	2013	2014	2015	2016	2017	2018	2019	2020	2021	2022	2023
IFG: seksueel, tegen afstammelingen	Vol.	1	6	4	6	2	4	9	4	2	2	4	
	Pog.				1	1							
	Totaal	1	6	4	7	3	4	9	4	2	2	4	
IFG: seksueel, tegen andere leden	Vol.				1		1	1	1				
	Pog.												
	Totaal				1		1	1	1				
IFG: psychisch, binnen het koppel	Vol.	65	100	73	43	63	90	42	62	61	76	42	65
	Pog.	4											
	Totaal	69	100	73	43	63	90	42	62	61	76	42	65
IFG: psychisch, tegen afstammelingen	Vol.		2	2	1	4	3	4	15	3	11	7	8
	Pog.												
	Totaal		2	2	1	4	3	4	15	3	11	7	8
IFG: psychisch, tegen andere leden	Vol.	1	4	5	2	3	3	4	7	4	7	7	10
	Pog.												
	Totaal	1	4	5	2	3	3	4	7	4	7	7	10
IFG: economisch, binnen het koppel	Vol.		6	6	7	6	5	8	13	18	16	13	15
	Pog.												
	Totaal		6	6	7	6	5	8	13	18	16	13	15
IFG: economisch, tegen afstammelingen	Vol.	1	1	1				1			1	3	
	Pog.												
	Totaal	1	1	1				1			1	3	
IFG: economisch, tegen andere leden	Vol.	51	16	22	16	14	16	13	12	15	13	9	13
	Pog.										1		
	Totaal	51	16	22	16	14	16	13	12	15	14	9	13

**FE Hormonen en doping**

		2000	2013	2014	2015	2016	2017	2018	2019	2020	2021	2022	2023
<b>Humane doping</b>	<b>Pog.</b>						1				1	1	
	<b>Totaal</b>						1				1	1	
<b>Illegale vetmesting</b>	<b>Vol.</b>						1						
	<b>Totaal</b>						1						



## FE Drugs

		2000	2013	2014	2015	2016	2017	2018	2019	2020	2021	2022	2023
<b>Verkoop van cocaïne</b>	<b>Vol.</b>		1	1	1	5	1	11	10	7	2	7	10
	<b>Totaal</b>		1	1	1	5	1	11	10	7	2	7	10
<b>Import-export van cocaïne</b>	<b>Vol.</b>			1		1		1	1				1
	<b>Totaal</b>			1		1		1	1				1
<b>Productie van synthetische drugs</b>	<b>Vol.</b>											1	
	<b>Totaal</b>											1	
<b>Import-export van synthetische drugs</b>	<b>Vol.</b>			1									
	<b>Totaal</b>			1									
<b>Verkoop van synthetische drugs</b>	<b>Vol.</b>				1		1	3	2	3			1
	<b>Totaal</b>				1		1	3	2	3			1
<b>Productie van cannabis (teelt)</b>	<b>Vol.</b>	1	5	6	3	2	4	1	1	9	1		2
	<b>Totaal</b>	1	5	6	3	2	4	1	1	9	1		2
<b>Import-export van cannabis in grote hoeve.</b>	<b>Vol.</b>									1			
	<b>Totaal</b>									1			
<b>Verkoop van cannabis in grote hoeveelheid</b>	<b>Vol.</b>							1					
	<b>Totaal</b>							1					
<b>Import-export van heroïne</b>	<b>Vol.</b>						3		1				
	<b>Totaal</b>						3		1				
<b>Verkoop-handel van heroïne</b>	<b>Vol.</b>		1			1		1	3	2		2	1
	<b>Totaal</b>		1			1		1	3	2		2	1



## FE Wapenzwandel

		2000	2013	2014	2015	2016	2017	2018	2019	2020	2021	2022	2023
Handel en productie van vuurwapen	Vol.			2	3	1	4	1	1		1		
	Totaal			2	3	1	4	1	1		1		
Handel en productie van niet-vuurwapen	Vol.							1					
	Totaal							1					

## FE Mensenhandel

		2000	2013	2014	2015	2016	2017	2018	2019	2020	2021	2022	2023
Mensenhandel - economische uitbuiting	Vol.			1	1	2	2					1	
	Totaal			1	1	2	2					1	
Mensenhandel - seksuele uitbuiting	Vol.			2		1		1			1	1	2
	Totaal			2		1		1			1	1	2

## FE Geweld in de publieke ruimte

		2000	2013	2014	2015	2016	2017	2018	2019	2020	2021	2022	2023
Fysiek geweld (openbaar vervoer)	Vol.		2	3	1	2		2	4		2	3	6
	Totaal		2	3	1	2		2	4		2	3	6
Fysiek geweld (openbare weg)	Vol.	58	81	88	93	84	80	76	87	83	77	96	101
	Pog.	2	3	1	1	2	2	6	1	1		2	3
	Totaal	60	84	89	94	86	82	82	88	84	77	98	104
Fysiek geweld (andere openbare plaats)	Vol.	2	7	2	7	7	3	6	3	6	3	7	6
	Totaal	2	7	2	7	7	3	6	3	6	3	7	6
Fysiek geweld (publiek toegankelijke plaats)	Vol.	46	34	21	36	25	24	26	37	15	17	32	27
	Pog.	1		1						1	1	1	
	Totaal	47	34	22	36	25	24	26	37	16	18	33	27
Seksueel geweld (openbaar vervoer)	Vol.							1			1	2	1
	Totaal							1			1	2	1





## FE Geweld in de publieke ruimte

		2000	2013	2014	2015	2016	2017	2018	2019	2020	2021	2022	2023
Seksueel geweld (openbare weg)	Vol.	4	6	8	1	7	2	15	9	3	4	6	8
	Pog.	2					1	1	1				1
	<b>Totaal</b>	<b>6</b>	<b>6</b>	<b>8</b>	<b>1</b>	<b>7</b>	<b>3</b>	<b>16</b>	<b>10</b>	<b>3</b>	<b>4</b>	<b>6</b>	<b>9</b>
Seksueel geweld (andere openbare plaats)	Vol.	2	2	2		1	1	3	2	1	1	2	1
	<b>Totaal</b>	<b>2</b>	<b>2</b>	<b>2</b>		<b>1</b>	<b>1</b>	<b>3</b>	<b>2</b>	<b>1</b>	<b>1</b>	<b>2</b>	<b>1</b>
Seksueel geweld (publiek toegankelijke plaats)	Vol.	4	3	2	3	8	5	7	3	5	5	2	9
	Pog.	1				1							
	<b>Totaal</b>	<b>5</b>	<b>3</b>	<b>2</b>	<b>3</b>	<b>9</b>	<b>5</b>	<b>7</b>	<b>3</b>	<b>5</b>	<b>5</b>	<b>2</b>	<b>9</b>
Psychisch geweld (openbaar vervoer)	Vol.	2	2	6		8	2		2	1	1	1	4
	<b>Totaal</b>	<b>2</b>	<b>2</b>	<b>6</b>		<b>8</b>	<b>2</b>		<b>2</b>	<b>1</b>	<b>1</b>	<b>1</b>	<b>4</b>
Psychisch geweld (openbare weg)	Vol.	53	95	104	84	90	105	111	88	101	88	75	98
	<b>Totaal</b>	<b>53</b>	<b>95</b>	<b>104</b>	<b>84</b>	<b>90</b>	<b>105</b>	<b>111</b>	<b>88</b>	<b>101</b>	<b>88</b>	<b>75</b>	<b>98</b>
Psychisch geweld (andere openbare plaats)	Vol.	3	5	10	7	10	7	7	6	13	1	10	5
	<b>Totaal</b>	<b>3</b>	<b>5</b>	<b>10</b>	<b>7</b>	<b>10</b>	<b>7</b>	<b>7</b>	<b>6</b>	<b>13</b>	<b>1</b>	<b>10</b>	<b>5</b>
Psychisch geweld (publiek toegankelijke plaats)	Vol.	40	39	33	37	23	18	35	28	21	19	20	35
	<b>Totaal</b>	<b>40</b>	<b>39</b>	<b>33</b>	<b>37</b>	<b>23</b>	<b>18</b>	<b>35</b>	<b>28</b>	<b>21</b>	<b>19</b>	<b>20</b>	<b>35</b>
Diefstal gewapenderhand (openbare weg)	Vol.	1	1					1			1		1
	Pog.	1	1		1								1
	<b>Totaal</b>	<b>2</b>	<b>2</b>		<b>1</b>			<b>1</b>			<b>1</b>		<b>2</b>
Diefstal gewapenderhand (andere openbare plaats)	Vol.	1											
	<b>Totaal</b>	<b>1</b>											
Diefstal gewapenderhand (publiek toegank. plaats)	Vol.	4	2	1		2		1		1			1
	Pog.	1			1	2		1			1		
	<b>Totaal</b>	<b>5</b>	<b>2</b>	<b>1</b>	<b>1</b>	<b>4</b>		<b>2</b>		<b>1</b>	<b>1</b>		<b>1</b>
Diefstal geweld zonder wapen (openbaar vervoer)	Vol.		1										
	<b>Totaal</b>		<b>1</b>										



### FE Geweld in de publieke ruimte

		2000	2013	2014	2015	2016	2017	2018	2019	2020	2021	2022	2023
	<b>Totaal</b>		1										
<b>Diefstal geweld zonder wapen (openbare weg)</b>	<b>Vol.</b>	2	6	4	3	4	4	1	4	7	3	2	1
	<b>Pog.</b>	1	2		1	1		2	1				
	<b>Totaal</b>	3	8	4	4	5	4	3	5	7	3	2	1
<b>Diefstal geweld zonder wapen (and. openb. plaats)</b>	<b>Vol.</b>						1				1		
	<b>Totaal</b>						1				1		
<b>Diefstal geweld zonder wapen (pub. toegank. pl.)</b>	<b>Vol.</b>	1	1	2	3	1	2	2	3	3	2	1	
	<b>Pog.</b>			1			1	1		1			
	<b>Totaal</b>	1	1	3	3	1	3	3	3	4	2	1	

### FE Andere

		2000	2013	2014	2015	2016	2017	2018	2019	2020	2021	2022	2023
<b>Nepagenten</b>	<b>Vol.</b>		2		1								
	<b>Totaal</b>		2		1								
<b>Terrorisme, extremisme en radicalisme</b>	<b>Vol.</b>			1	1	1					1		1
	<b>Totaal</b>			1	1	1					1		1
<b>Cyberbelaging</b>	<b>Vol.</b>	4	1	5	2	2	4	4	2	3	5	1	3
	<b>Totaal</b>	4	1	5	2	2	4	4	2	3	5	1	3
<b>Identiteitsfraude</b>	<b>Vol.</b>	4	18	22	10	10	23	7	16	19	14	23	25
	<b>Pog.</b>	1					1						
	<b>Totaal</b>	5	18	22	10	10	24	7	16	19	14	23	25

# ***POLITIËLE CRIMINALITEITSSTATISTIEKEN***

---

*PLEEGPLAATS: POLITIEZONE*

**POLICE SEMOIS ET LESSE**

***Bijlage IV: Geregistreeerde feiten  
Geen Misdrijf***



## POLICE SEMOIS ET LESSE

### Niet-crimineel feit

#### Ziekte / overlijden / vermist

	2000	2013	2014	2015	2016	2017	2018	2019	2020	2021	2022	2023
Zelfmoord	24	35	40	23	27	27	24	28	26	30	27	28
Ziek persoon	14	30	9	18	20	20	17	13	16	17	24	28
Verdacht overlijden		2	2	1	2	1			3	1	3	2
Natuurlijk overlijden	4	8	6	4	8	8	3	3	2	3	5	2
Vermist persoon (verdwijning)	26	28	24	20	23	29	19	36	20	14	32	22
Ongeval (exclusief verkeer)	13	11	7	13	15	6	7	13	9	7	15	13
Niet-geïdentificeerd lijk											1	1
Veiligheid werknemers (arbeidsongeval)												2
Niet nader bepaald									1			
Andere	6		1	4							1	
<b>Totaal</b>	<b>87</b>	<b>114</b>	<b>89</b>	<b>83</b>	<b>95</b>	<b>91</b>	<b>70</b>	<b>93</b>	<b>77</b>	<b>72</b>	<b>108</b>	<b>98</b>

#### Oproepen

	2000	2013	2014	2015	2016	2017	2018	2019	2020	2021	2022	2023
Alarm	6										1	
Oproepen	20	2	5	4	4		1	1			3	
<b>Totaal</b>	<b>26</b>	<b>2</b>	<b>5</b>	<b>4</b>	<b>4</b>		<b>1</b>	<b>1</b>			<b>4</b>	

#### Sociale problemen

	2000	2013	2014	2015	2016	2017	2018	2019	2020	2021	2022	2023
Familiale moeilijkheden	92	102	102	74	70	70	78	126	122	151	160	159
Twist, onenigheid (geen slagen)	46	59	46	46	27	35	25	55	72	51	49	49
Burgerlijke zaak	24	18	21	10	4	5	7	5	2	4	5	5
Jeugdbescherming	70	32	44	25	31	28	24	20	11	25	39	50
Andere	17	3	5		4	4	3	2		4	7	6
<b>Totaal</b>	<b>249</b>	<b>214</b>	<b>218</b>	<b>155</b>	<b>136</b>	<b>142</b>	<b>137</b>	<b>208</b>	<b>207</b>	<b>235</b>	<b>260</b>	<b>269</b>

#### Rampen



### Rampen

	2000	2013	2014	2015	2016	2017	2018	2019	2020	2021	2022	2023
Gaslek				1								
Natuurramp		2										
Stormschade		2					1					
Waterschade									1			
<b>Totaal</b>		<b>4</b>		<b>1</b>			<b>1</b>		<b>1</b>			

### Openbare orde

	2000	2013	2014	2015	2016	2017	2018	2019	2020	2021	2022	2023
Betoging		1										
Verstoring	7	22	14	20	14	18	27	31	38	51	28	35
Niet nader bepaald										1		
Andere	29		1	1				2	1			
<b>Totaal</b>	<b>36</b>	<b>23</b>	<b>15</b>	<b>21</b>	<b>14</b>	<b>18</b>	<b>27</b>	<b>33</b>	<b>39</b>	<b>52</b>	<b>28</b>	<b>35</b>

### Verdachte handelingen

	2000	2013	2014	2015	2016	2017	2018	2019	2020	2021	2022	2023
	45	63	50	57	32	17	16	28	30	15	17	17
<b>Totaal</b>	<b>45</b>	<b>63</b>	<b>50</b>	<b>57</b>	<b>32</b>	<b>17</b>	<b>16</b>	<b>28</b>	<b>30</b>	<b>15</b>	<b>17</b>	<b>17</b>

### Gevonden voorwerpen

	2000	2013	2014	2015	2016	2017	2018	2019	2020	2021	2022	2023
	4	2	6	1	3	6	1	1	1	1	1	
<b>Totaal</b>	<b>4</b>	<b>2</b>	<b>6</b>	<b>1</b>	<b>3</b>	<b>6</b>	<b>1</b>	<b>1</b>	<b>1</b>	<b>1</b>	<b>1</b>	

### Verloren voorwerpen

	2000	2013	2014	2015	2016	2017	2018	2019	2020	2021	2022	2023
	112	679	669	701	697	717	695	697	615	670	758	741
<b>Totaal</b>	<b>112</b>	<b>679</b>	<b>669</b>	<b>701</b>	<b>697</b>	<b>717</b>	<b>695</b>	<b>697</b>	<b>615</b>	<b>670</b>	<b>758</b>	<b>741</b>

### Andere niet misdrijven

2000	2013	2014	2015	2016	2017	2018	2019	2020	2021	2022	2023
------	------	------	------	------	------	------	------	------	------	------	------


**Andere niet misdrijven**

	2000	2013	2014	2015	2016	2017	2018	2019	2020	2021	2022	2023
Bevel tot gevangenneming		1	3									
Eerherstel		1										
Niet-naleving van voorwaarden	3	14	22	24	15	19	37	88	97	81	107	93
Proces-verbaal van inlichtingen	49	130	139	101	73	97	66	100	92	77	52	55
Kennisgeving		13	17	24	30	20	21	17	14	30	39	41
Onopzettelijke beschadiging kabels (niet telecom)					1							
Gedrag in relatie tot geweldadige radicalisering										1		1
Vraag seining elektronisch toezicht											24	29
Toezichtstaak wapens				2				1	6	23	24	43
Andere niet misdrijven	59											
<b>Totaal</b>	<b>111</b>	<b>159</b>	<b>181</b>	<b>151</b>	<b>119</b>	<b>136</b>	<b>124</b>	<b>206</b>	<b>209</b>	<b>212</b>	<b>246</b>	<b>262</b>