

POLITIËLE CRIMINALITEITSSTATISTIEKEN

PLEEGPLAATS: POLITIEZONE

CENTRE ARDENNE

2000 - 2023

Federale Politie - DGR/DRIIBIPOL

POLITIËLE CRIMINALITEITSSTATISTIEKEN

PLEEGPLAATS: POLITIEZONE

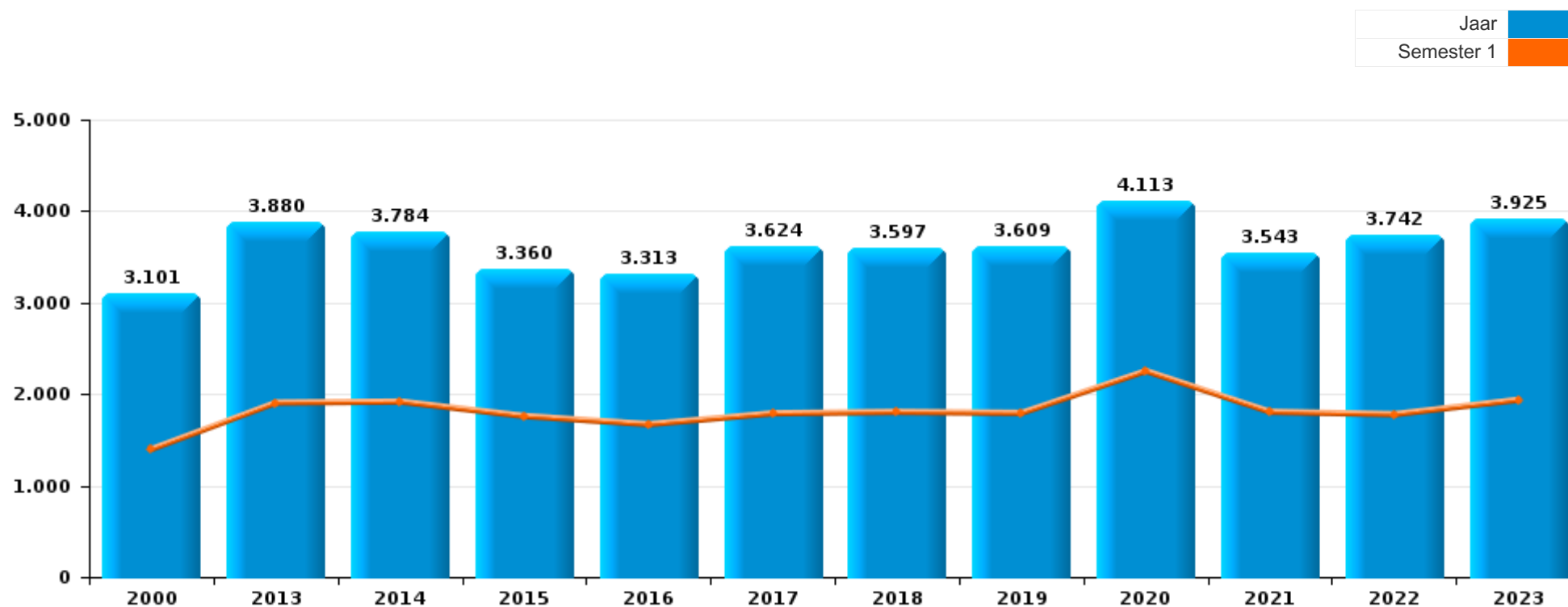
CENTRE ARDENNE

DEEL I : GERECHTELIJKE INBREUKEN



CENTRE ARDENNE

	2000	2013	2014	2015	2016	2017	2018	2019	2020	2021	2022	2023
Totaal aantal misdrijven	3.101	3.880	3.784	3.360	3.313	3.624	3.597	3.609	4.113	3.543	3.742	3.925





CENTRE ARDENNE

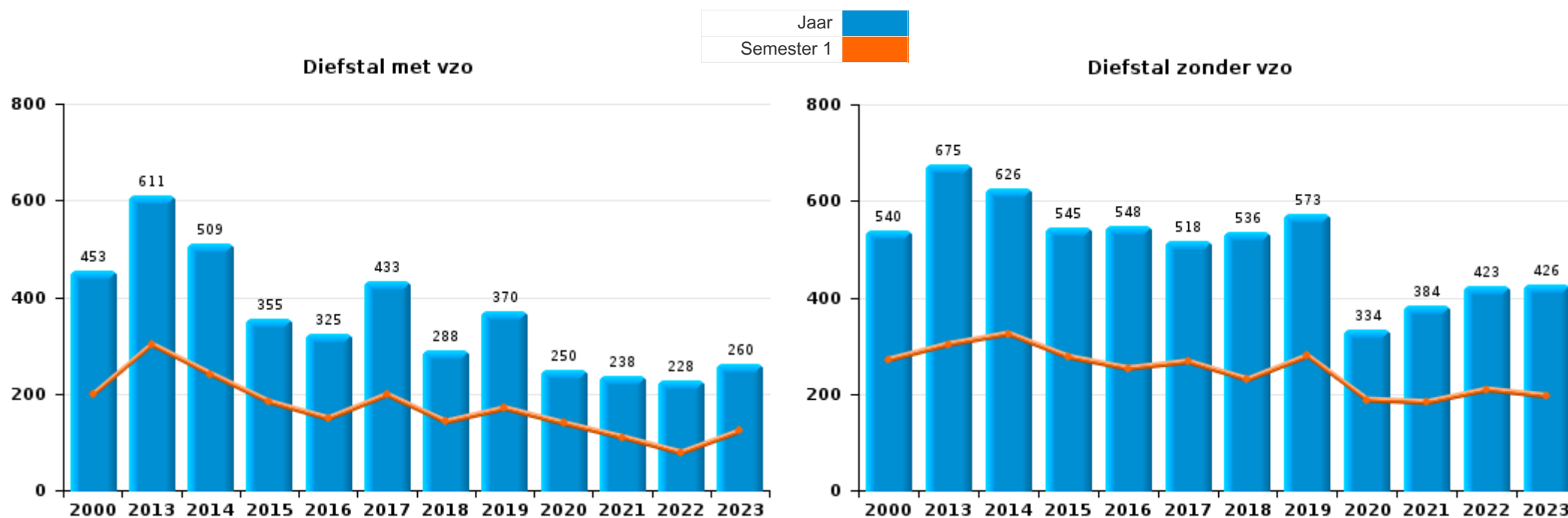
	2000	2013	2014	2015	2016	2017	2018	2019	2020	2021	2022	2023
Diefstal en afpersing	1.074	1.295	1.156	921	881	963	838	959	601	645	668	709
Misdr. tegen de lichamelijke integriteit	299	360	361	308	335	381	374	404	359	378	431	441
Beschadigen van eigendom	409	435	415	374	345	350	342	349	308	303	387	320
Drugs	254	275	346	321	278	353	405	302	330	265	310	315
Misdr. tegen andere morele waarden en gevoelens	71	305	257	222	232	245	255	319	208	296	277	295
Bedrog	125	189	164	187	160	159	216	191	257	299	436	447
Misdr. tegen de openbare veiligheid	162	190	170	166	158	178	150	193	168	172	209	213
Volksgesondheid	4	12	8	7	15	6	9		969	234	4	3
Vreemdelingenwetgeving	33	63	82	128	132	156	189	71	70	79	89	152
Wapens en springstoffen	29	76	95	108	83	86	122	114	92	123	104	120
Dronkenschap en alcohol	17	62	53	47	83	79	63	83	83	74	119	148
Misdr. tegen de openbare trouw	104	84	80	73	59	70	70	55	74	86	73	63
Informaticacriminaliteit		40	47	42	65	57	55	74	92	90	146	171
Bevolkingsregister	12	60	82	83	79	98	91	104	65	57	64	58
Zedenmisdriven	61	44	55	41	75	64	77	72	91	92	84	96
Misdr. tegen gezag van de overheid	28	63	71	57	59	80	68	78	80	84	62	69
Misdr. tegen de familie	132	121	109	73	68	46	59	37	36	34	40	36
Jeugdbescherming	16	48	57	47	71	62	68	75	50	73	74	87
Milieu	95	57	52	46	43	69	50	56	60	59	51	70
Andere bijzondere wetten	18	17	15	12	19	25	16	15	54	25	20	32
Sociaal strafwetboek	6	25	29	11	15	28	12	13	16	21	30	16
Misdr. tegen het juridisch statuut van het kind	12	12	18	35	16	14	14	21	11	12	19	20
Bescherming personen	12	9	16	6	15	15	23	9	15	13	16	11
Identiteitskaart	19	13	15	14	5	18	9	1	7	7	3	9
Bescherming van de openbare inkomsten	44	1	1	3	2	3	4	3	2	3	5	4
Arbeid	12	8	9	4	7	2	6	4	3	4	3	9
Misdr. tegen de persoonlijke vrijheid	2		7	11	3	6	2	1	6	7	9	6
Overtreding Strafwetboek	43	1	2	1		1			1			
Handelspraktijken	4	7	5	7	2	4	3	2	2	1	1	
Onwettige uitoefening van het openbaar gezag		5	3		1	2	2			1	2	2
Mensenhandel		1	1	2		3	1	2	1	2	2	1
Economische wetgeving	1				2	1	3	1		1	2	
Misdr. tegen de veiligheid van de staat	2			1	1					1		1
Andere inbreuken Strafwetboek		1	1		2		1					
Hormonen en doping		1	1						2			1
Private veiligheid	1			1	1						1	
Aanzetten misdaden of wanbedrijven									2			
Exploitatie van bedelarij					1							
Huisjesmelkerij				1								
Kieswetgeving			1									
Militair strafrecht en militie								1				
Voetbalwet											1	
Subtotaal	3.101	3.880	3.784	3.360	3.313	3.624	3.597	3.609	4.113	3.543	3.742	3.925
Overtreding lokaal politiereglement		82	112	91	252	641	660	789	516	234	673	560
Subtotaal		82	112	91	252	641	660	789	516	234	673	560
Totaal	3.101	3.962	3.896	3.451	3.565	4.265	4.257	4.398	4.629	3.777	4.415	4.485



I.1. Inbreukcategorie : Diefstal en afpersing (top 5 inbreuken op nationaal niveau 2023)

CENTRE ARDENNE

	2000	2013	2014	2015	2016	2017	2018	2019	2020	2021	2022	2023
Diefstal zonder vzo	540	675	626	545	548	518	536	573	334	384	423	426
Diefstal met vzo	453	611	509	355	325	433	288	370	250	238	228	260
Afpersing	2	4	12	18	6	9	14	12	15	21	16	21
Diefstal niet nader bepaald	79	5	8	3	2	3		4	2	2	1	2
Andere			1									
Totaal	1.074	1.295	1.156	921	881	963	838	959	601	645	668	709





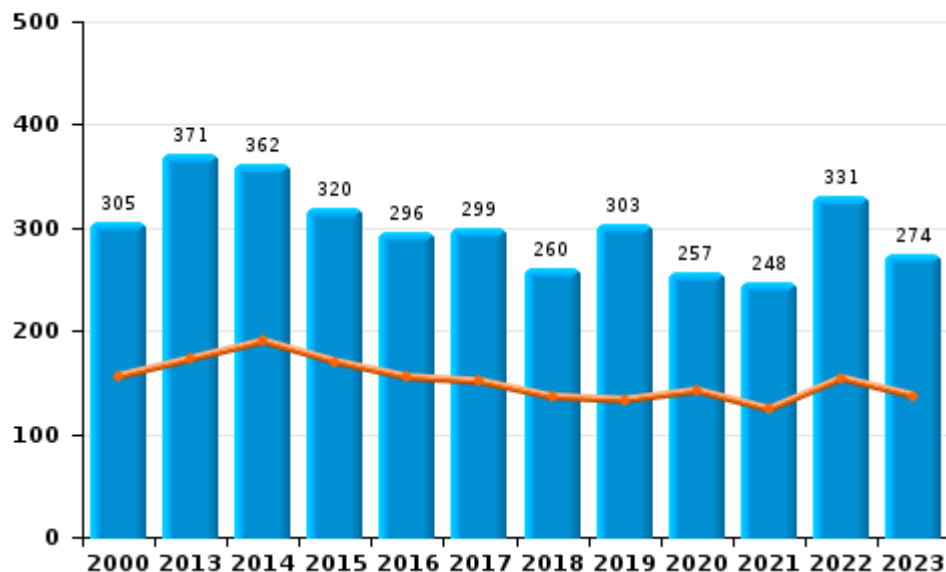
I.2. Inbreukcategorie : Beschadigen van eigendom (top 5 inbreuken op nationaal niveau 2023)

CENTRE ARDENNE

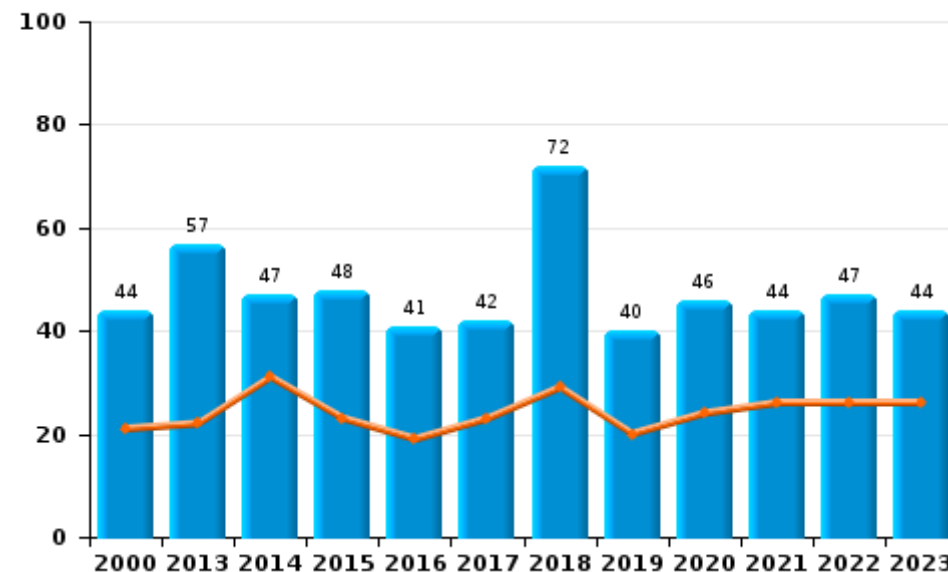
	2000	2013	2014	2015	2016	2017	2018	2019	2020	2021	2022	2023
Vandalisme	305	371	362	320	296	299	260	303	257	248	331	274
Onopzettelijke brandstichting	34	41	27	33	28	26	44	30	33	35	37	38
Opzettelijke brandstichting	10	16	20	15	13	16	28	10	13	9	10	6
Vernieling, onbruikbaarmaking, beschadiging	60	7	6	6	8	9	10	6	5	11	9	2
Totaal	409	435	415	374	345	350	342	349	308	303	387	320

Jaar	■
Semester 1	■

Vandalisme



Brandstichting

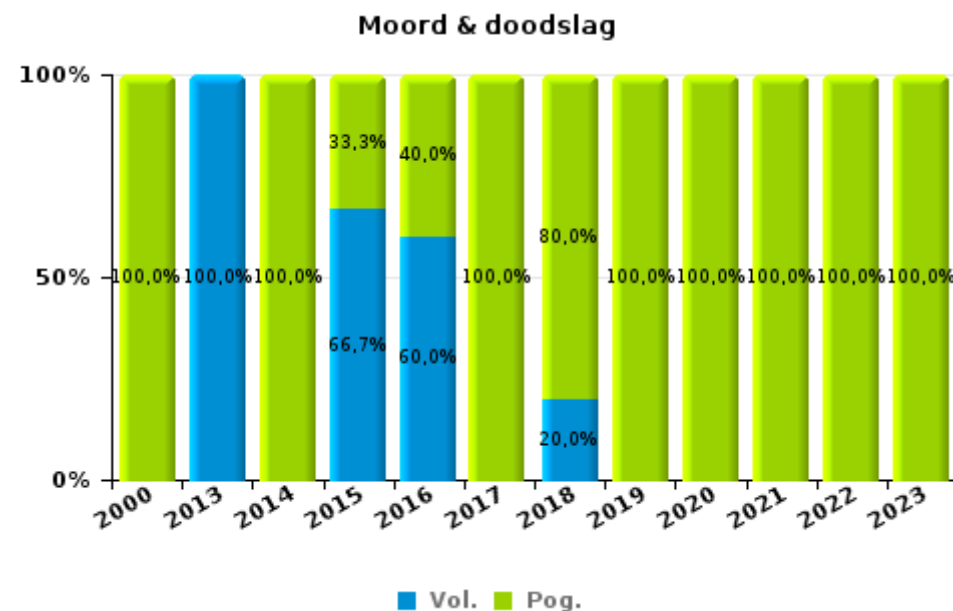
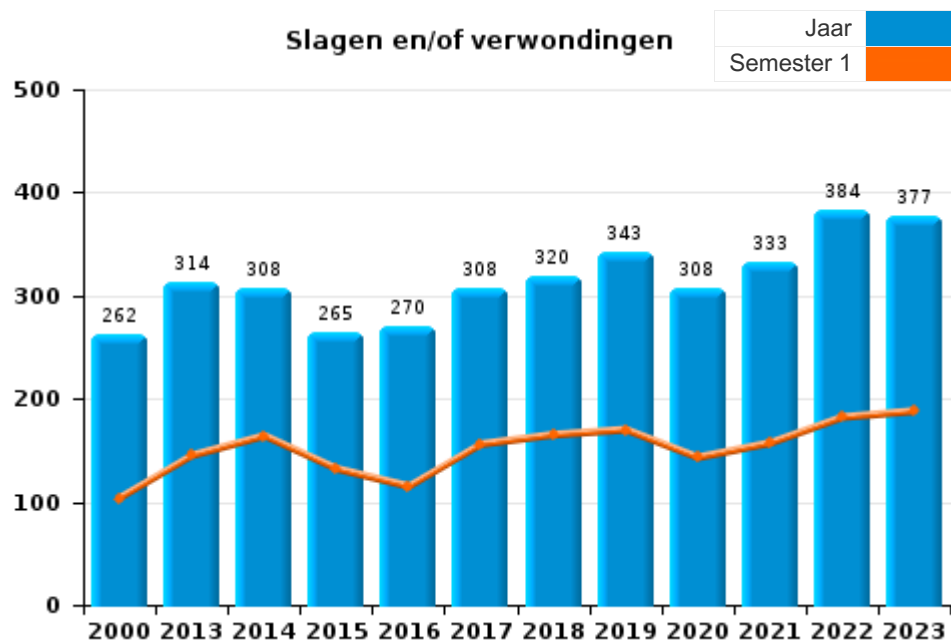




I.3. Inbreukcategorie : Misdrijven tegen de lichamelijke integriteit (top 5 inbreuken op nationaal niveau 2023)

CENTRE ARDENNE

	2000	2013	2014	2015	2016	2017	2018	2019	2020	2021	2022	2023
Slagen en/of verwondingen	262	314	308	265	270	308	320	343	308	333	384	377
Andere	35	44	49	40	60	69	49	56	50	44	43	58
Moord & doodslag	2	2	4	3	5	4	5	5	1	1	4	6
Totaal	299	360	361	308	335	381	374	404	359	378	431	441





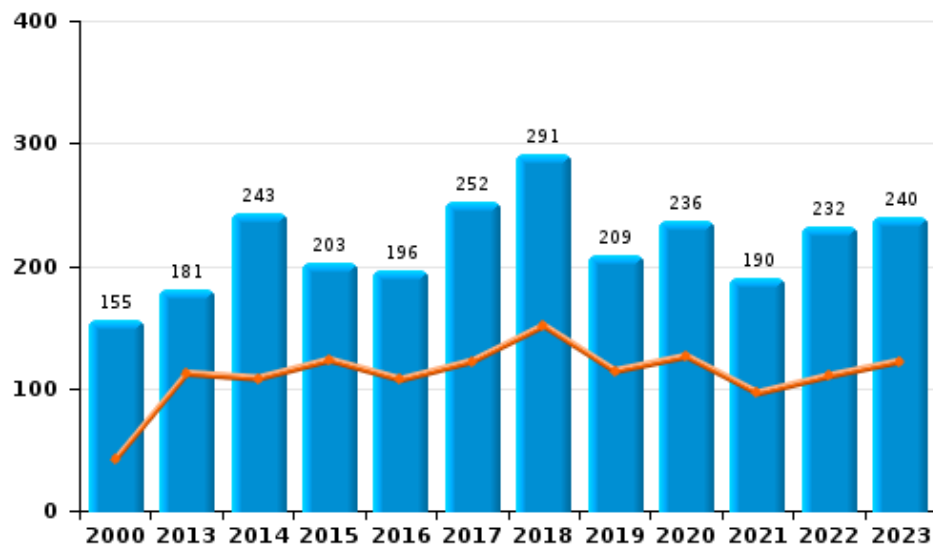
I.4. Inbreukcategorie : Drugs (top 5 inbreuken op nationaal niveau 2023)

CENTRE ARDENNE

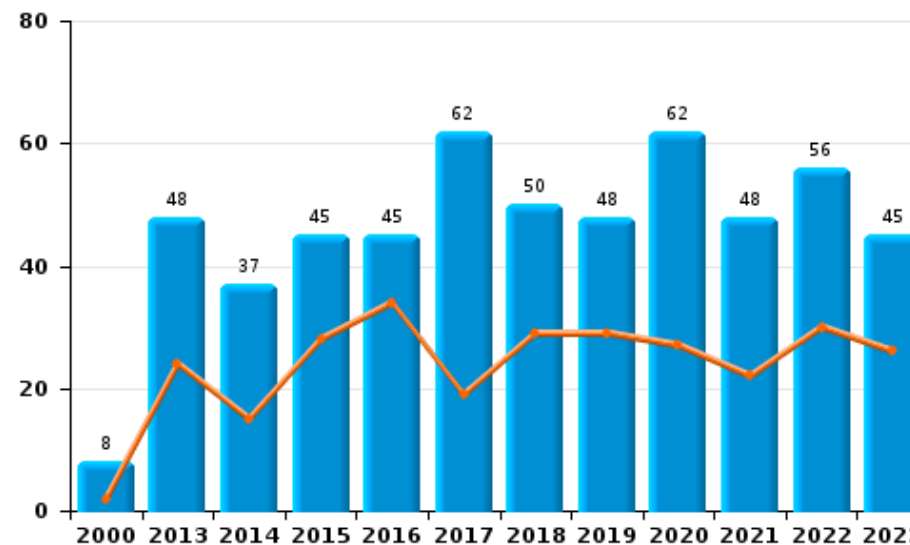
	2000	2013	2014	2015	2016	2017	2018	2019	2020	2021	2022	2023
Bezit	155	181	243	203	196	252	291	209	236	190	232	240
Handel	8	48	37	45	45	62	50	48	62	48	56	45
In- en uitvoer	33	18	29	47	15	15	16	9	8	9	8	5
Gebruik	50	6	13	9	4	13	19	12	8	5	9	15
Andere	7	15	13	13	8	8	20	18	7	5	4	8
Fabricatie	1	7	11	4	10	3	9	6	9	8	1	2
Totaal	254	275	346	321	278	353	405	302	330	265	310	315

Jaar	■
Semester 1	■

Bezit



Handel





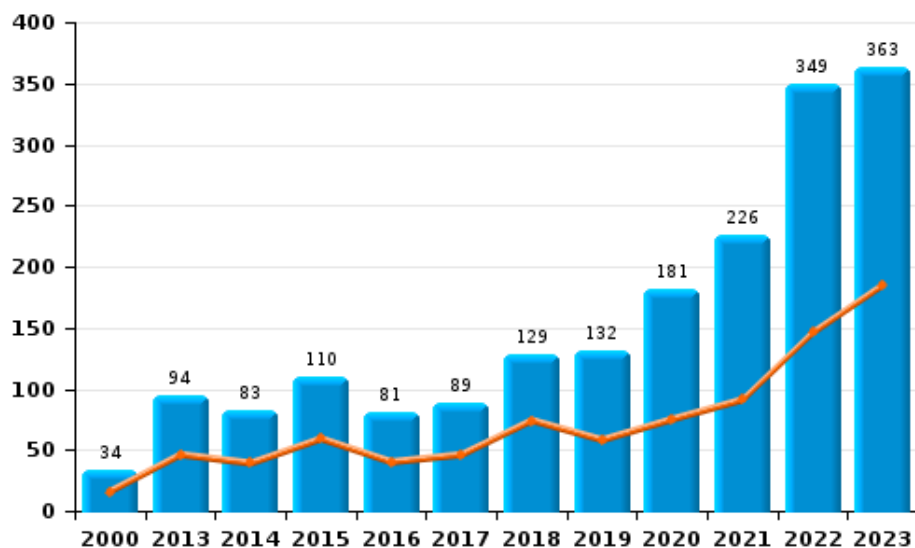
I.5. Inbreukcategorie : Bedrog (top 5 inbreuken op nationaal niveau 2023)

CENTRE ARDENNE

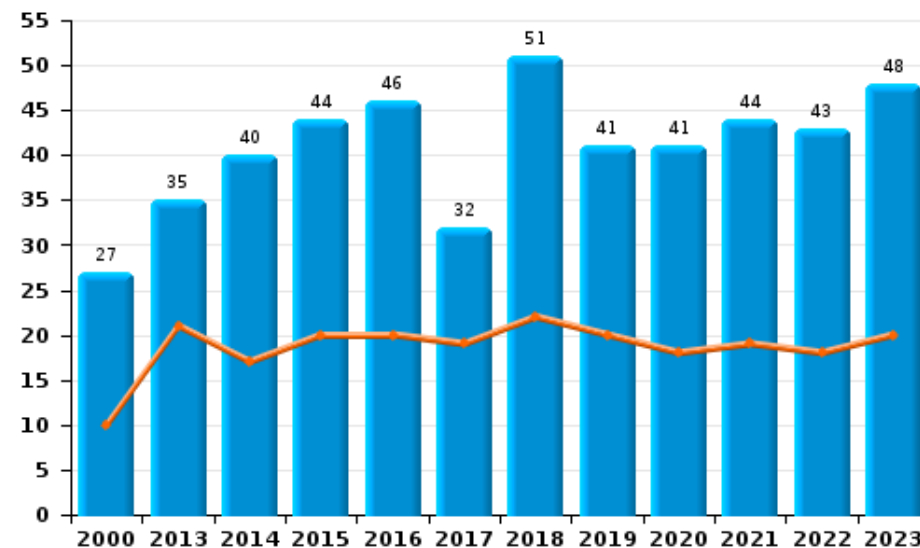
	2000	2013	2014	2015	2016	2017	2018	2019	2020	2021	2022	2023
Oplichting	34	94	83	110	81	89	129	132	181	226	349	363
Misbruik van vertrouwen en verwante misdr.	27	35	40	44	46	32	51	41	41	44	43	48
Verduistering en bedrieglijke vernietiging	27	14	7	8	15	11	14	8	8	9	15	15
Flessentrekkerij	17	33	24	15	5	11	6	5	3	4	7	6
Bedrog: Andere	13	3	4	6	7	4	10	3	21	12	15	12
Heling	7	9	5	4	6	11	4		3	2	6	3
Misdr. ivm insolventie		1	1			1	2	2		2	1	
Totaal	125	189	164	187	160	159	216	191	257	299	436	447

Jaar	
Semester 1	

Oplichting



Misbruik van vertrouwen en verwante misdr.



POLITIËLE CRIMINALITEITSSTATISTIEKEN

PLEEGPLAATS: POLITIEZONE

CENTRE ARDENNE

DEEL II : CRIMINELE FIGUREN / FENOMENEN



CENTRE ARDENNE

CF Diefstal vervoermiddel

	2000	2013	2014	2015	2016	2017	2018	2019	2020	2021	2022	2023
Autodiefstal	122	45	33	33	23	25	20	23	11	18	13	18
Motodiefstal	4	5	3	2	5	2	2	3	1	2		3
Carjacking	5	3	1	2		2		2		1		1
Homejacking		1		1						2		
Garagediefstal	9	3	3	4		4	1	1				
Bromfietsdiefstal	15	3	4	6	6	6		2	2	1	2	1
Fietsdiefstal	25	15	19	11	18	15	6	13	8	11	17	14

CF Inbraak

	2000	2013	2014	2015	2016	2017	2018	2019	2020	2021	2022	2023
Woninginbraak	140	253	253	172	145	194	143	198	130	137	142	148
Inbraak in bedrijf of handelszaak	87	82	53	43	52	52	35	39	21	23	24	30
Inbraak in openbare of overheidsinstelling	38	34	30	18	25	33	8	10	14	8	14	8
Ramkraak	1					1	1		1			
Inbraak in gebouw (totaal)	262	368	336	233	221	278	186	247	164	168	180	186

CF Diefstal andere

	2000	2013	2014	2015	2016	2017	2018	2019	2020	2021	2022	2023
Diefstal gewapenderhand	12	18	4	13	10	9	5	5	6	3	6	5
Diefstal met geweld zonder wapen	13	28	29	29	15	25	22	31	30	27	19	29
Diefstal uit of aan voertuig	131	184	132	89	86	114	98	112	61	60	57	75
Diefstal van wapens en explosieven	10	5	14	5	8	5	8	7	1	5	3	4
Handtasroof	2	5	2		1	1	1	1	1			
Grijpdiefstal	10	6	2	1	2	9	5	10	9		4	4
Zakkenrollerij	26	30	31	26	22	25	19	22	16	12	15	25
Winkeldiefstal	50	104	104	100	109	95	119	139	75	112	122	93
Diefstal met list	13	8	1	7	12	17	4	14	3	4	6	8
Metaaldiefstal	6	17	14	8	10	6	15	13	6	3	5	3
Werfdiefstal	13	15	13	23	14	14	13	10	10	9	4	2
Home-invasie		1		2				2				
Dierendiefstal	13	6	5	4	7	7	8	11	7	1	1	5
Ladingdiefstal		4	5	4	5	40	8	7	9	6	4	2



ICT-criminaliteit

	2000	2013	2014	2015	2016	2017	2018	2019	2020	2021	2022	2023
Betaalkaartfraude	1	14	10	7	23	11	11	9	10	18	18	10
Phishing					1	1		1	1			1
Ransomware						2	3		1	2		1
Shouldersurfing						1						
Skimming					12	1						1

CF Andere

	2000	2013	2014	2015	2016	2017	2018	2019	2020	2021	2022	2023
Geweld tegen beroepen van algemeen belang		2	12	3	8	11	8	9	7	6	7	8
Groepsverkrachting	3				1							
Graffiti	4	16	10	9	6	28	13	6	1	2	4	4
Beschadiging van auto	83	172	178	162	153	156	118	149	119	117	143	147
Steekpartij		2	2			2		1	1		1	3

FE Intrafamiliaal geweld (IFG)

	2000	2013	2014	2015	2016	2017	2018	2019	2020	2021	2022	2023
IFG: fysiek, binnen het koppel	24	80	80	61	84	100	91	138	100	112	130	116
IFG: fysiek, tegen afstammelingen	6	16	12	12	13	12	22	15	30	35	23	31
IFG: fysiek, tegen andere leden	66	10	18	14	7	21	18	18	30	29	33	33
IFG: seksueel, binnen het koppel		1			1	3			1	1	1	1
IFG: seksueel, tegen afstammelingen	3	7	3	3	3	2	1	5	9	4	3	
IFG: seksueel, tegen andere leden		2			1							1
IFG: psychisch, binnen het koppel	102	109	120	97	90	98	102	99	71	113	114	109
IFG: psychisch, tegen afstammelingen	2		3	2	1	5	1	7	8	15	18	14
IFG: psychisch, tegen andere leden		1	2	4	6	8	8	8	7	10	16	19
IFG: economisch, binnen het koppel	2	6	3	4	8	12	12	11	12	21	23	21
IFG: economisch, tegen afstammelingen		2								5	2	2
IFG: economisch, tegen andere leden	47	47	33	33	22	17	18	15	11	10	13	12

FE Hormonen en doping

	2000	2013	2014	2015	2016	2017	2018	2019	2020	2021	2022	2023
Humane doping		1							2		1	1
Illegale vetmesting			1		1	1						



FE Drugs

	2000	2013	2014	2015	2016	2017	2018	2019	2020	2021	2022	2023
Verkoop van cocaïne	2	2	1	1	6	4	5	7	12	12	21	16
Import-export van cocaïne	1	4	4	7	3	3	5	1		1	3	1
Productie van synthetische drugs				1		1						
Import-export van synthetische drugs			2	3			1					1
Verkoop van synthetische drugs	2	1	4	1	2	2	2	5	1	1	4	3
Productie van cannabis (teelt)		5	8	2	5		8	3	2	2	1	1
Import-export van cannabis in grote hoeve.			3	2	1			1	3	1	1	2
Verkoop van cannabis in grote hoeveelheid		1	1	1						1	1	
Import-export van heroïne	1	5	5	9	1	3	3	1	2	1		
Verkoop-handel van heroïne		4	1	4	5	5	2	3	5	1	5	4

FE Wapenzwendel

	2000	2013	2014	2015	2016	2017	2018	2019	2020	2021	2022	2023
Handel en productie van vuurwapen		2			1		1			1	1	
Handel en productie van niet-vuurwapen			1			1	1					

FE Mensenhandel

	2000	2013	2014	2015	2016	2017	2018	2019	2020	2021	2022	2023
Mensenhandel - economische uitbuiting		1	1	2		2	1	2		2		1
Mensenhandel - seksuele uitbuiting	1	1				2	1	1		2	5	3



FE Geweld in de publieke ruimte

	2000	2013	2014	2015	2016	2017	2018	2019	2020	2021	2022	2023
Fysiek geweld (openbaar vervoer)		15	8	8	9	10	5	11	9	6	4	6
Fysiek geweld (openbare weg)	72	122	105	97	97	103	86	103	88	117	121	132
Fysiek geweld (andere openbare plaats)	4	6	13	3	7	7	6	6	5	9	4	8
Fysiek geweld (publiek toegankelijke plaats)	57	47	51	48	45	48	58	39	26	33	48	47
Seksueel geweld (openbaar vervoer)	1	2	1	1			2	2	1	1		3
Seksueel geweld (openbare weg)	6	2	7	3	13	6	11	6	9	11	8	8
Seksueel geweld (andere openbare plaats)	1		1	3					4	1	3	2
Seksueel geweld (publiek toegankelijke plaats)	3	1	10	3	9	6	8	6	6	10	13	7
Psychisch geweld (openbaar vervoer)	15	14	19	15	16	12	11	12	5	5	11	11
Psychisch geweld (openbare weg)	49	122	127	92	89	148	92	115	104	109	117	145
Psychisch geweld (andere openbare plaats)	5	12	15	10	5	10	10	19	15	16	7	12
Psychisch geweld (publiek toegankelijke plaats)	39	51	45	39	54	67	57	47	33	37	46	37
Diefstal gewapenderhand (openbaar vervoer)	2		1				1					
Diefstal gewapenderhand (openbare weg)	6	11		4	1	1	1	2	1	1		3
Diefstal gewapenderhand (andere openbare plaats)					1							
Diefstal gewapenderhand (publiek toegank. plaats)	2	4	1	4	4	4	2	2	2		3	
Diefstal geweld zonder wapen (openbaar vervoer)						1	2	1	1			
Diefstal geweld zonder wapen (openbare weg)	2	12	10	7	3	8	7	7	10	7	1	6
Diefstal geweld zonder wapen (and. openb. plaats)				1	1					1		
Diefstal geweld zonder wapen (pub. toegank. pl.)	4	5	6	8	3	8	5	5	5	4	3	2

FE Andere

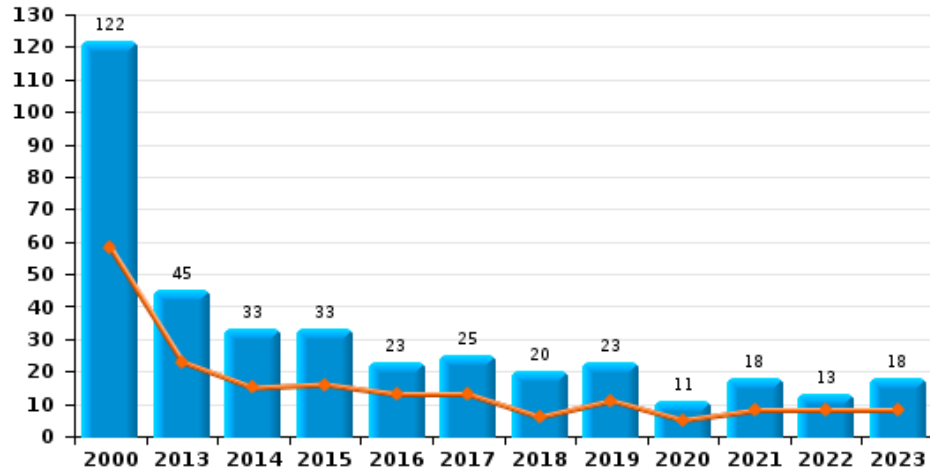
	2000	2013	2014	2015	2016	2017	2018	2019	2020	2021	2022	2023
Nepagenten		5	1	3	1	2			1			2
Terrorisme, extremisme en radicalisme	2			1					1	2		2
Cyberbelaging	9	25	6	7	4	6	5	3	3	4	8	16
Identiteitsfraude	8	48	30	24	24	32	21	20	36	36	38	39



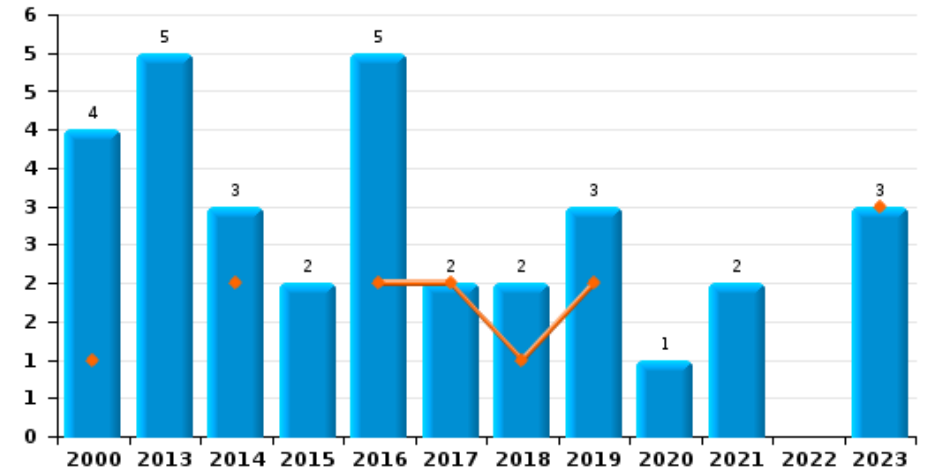
CENTRE ARDENNE

Jaar ■
Semester 1 ■

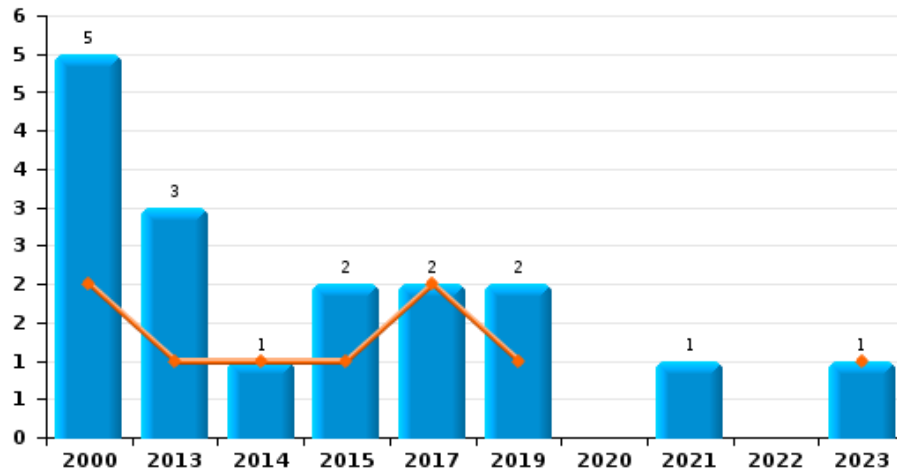
Autodiefstal



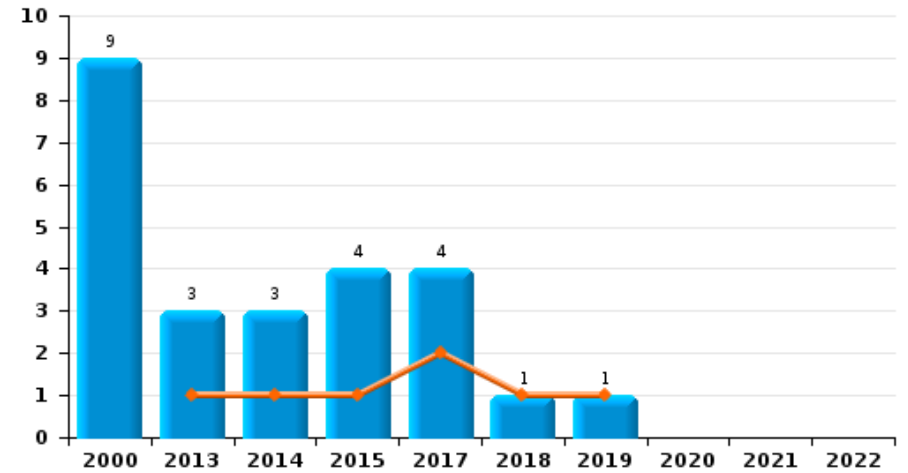
Motodiefstal



Carjacking



Garagediefstal

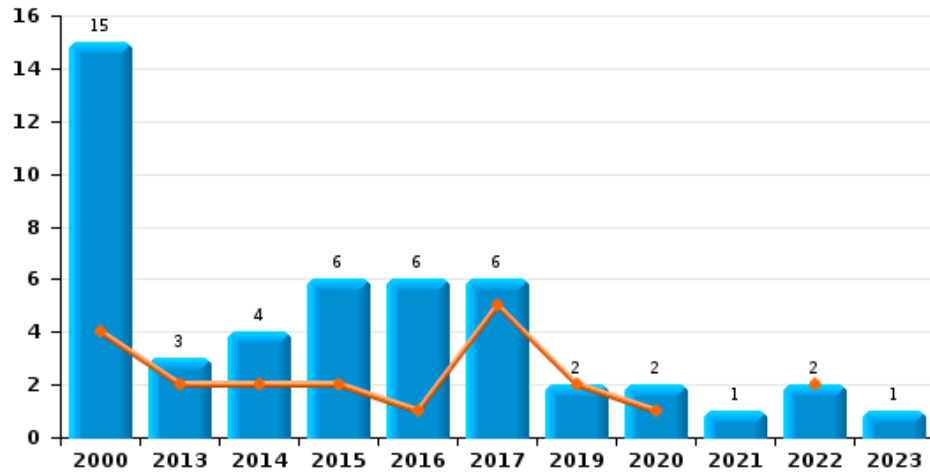




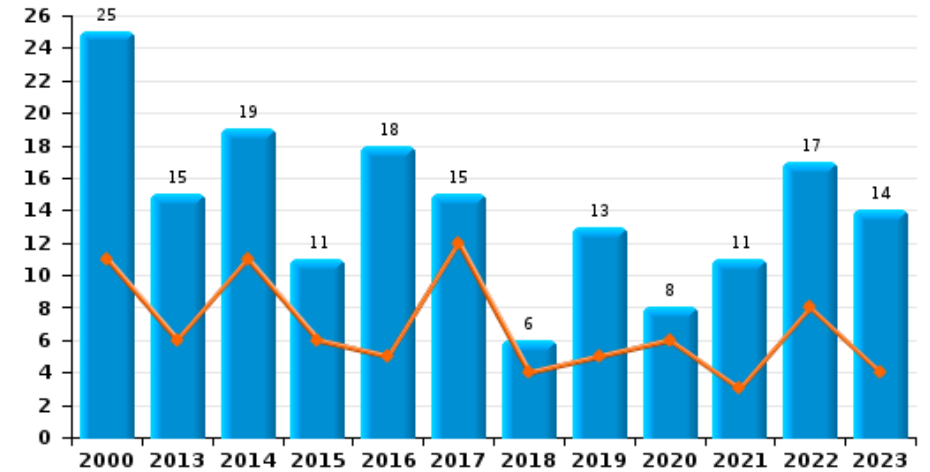
CENTRE ARDENNE

Jaar	■
Semester 1	■

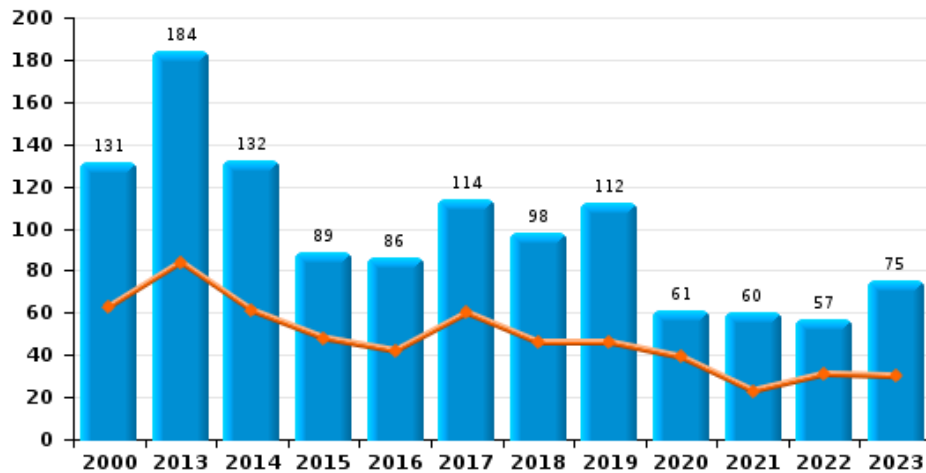
Bromfietsdiefstal



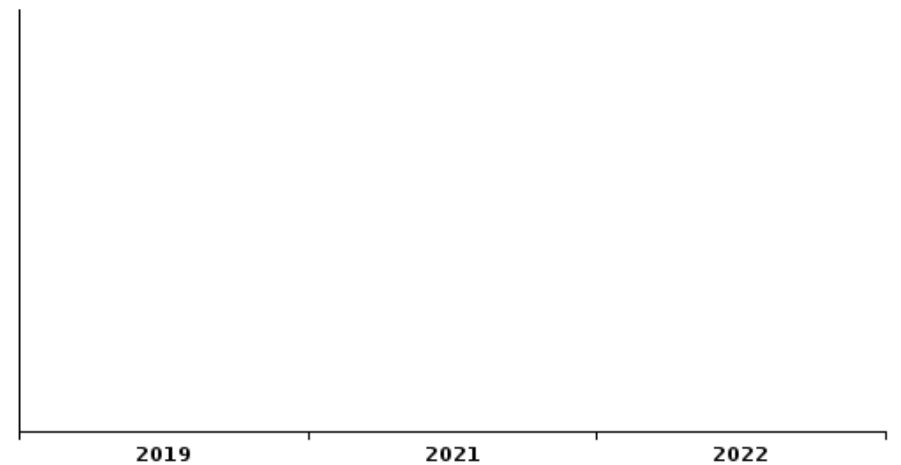
Fietsdiefstal



Diefstal uit of aan voertuig





Sacjacking uit auto

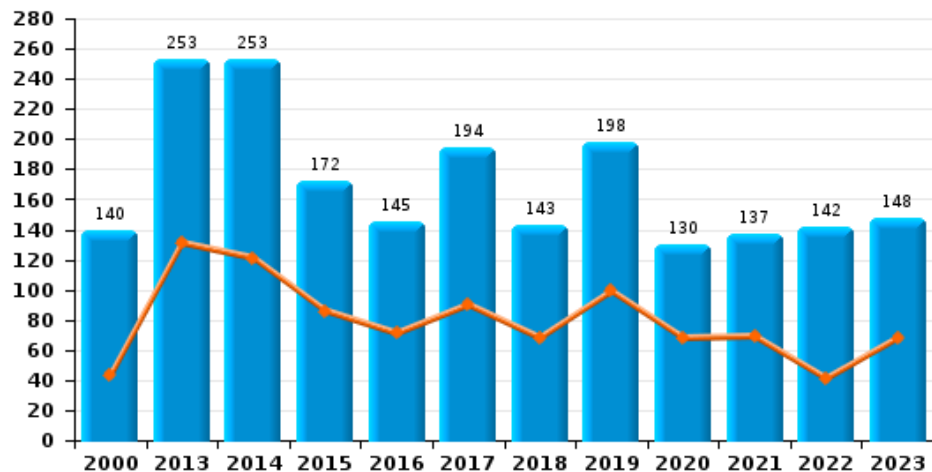




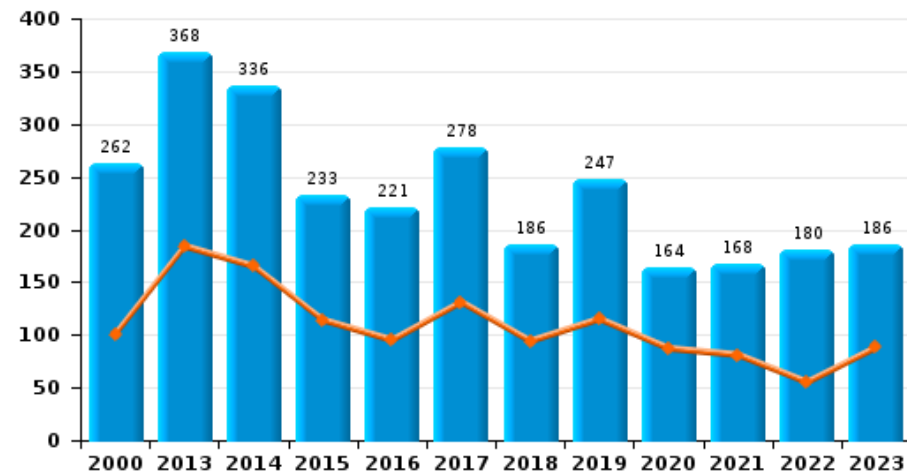
CENTRE ARDENNE

Jaar 
Semester 1 

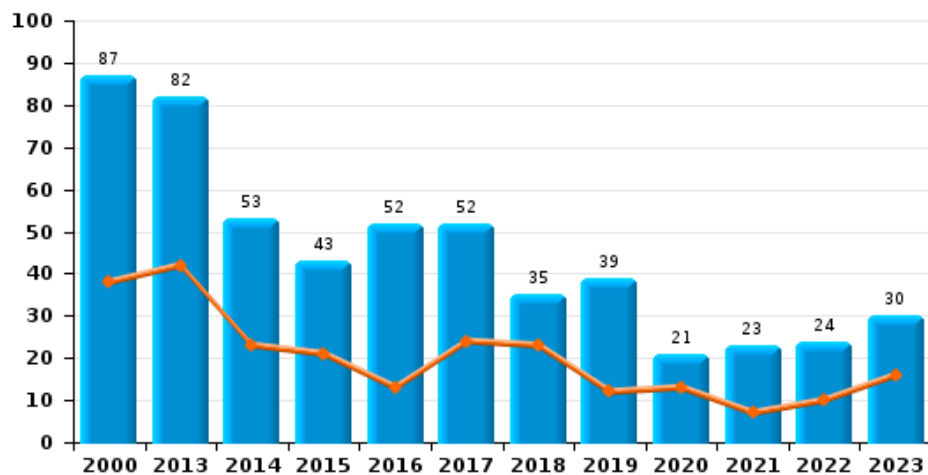
Woninginbraak



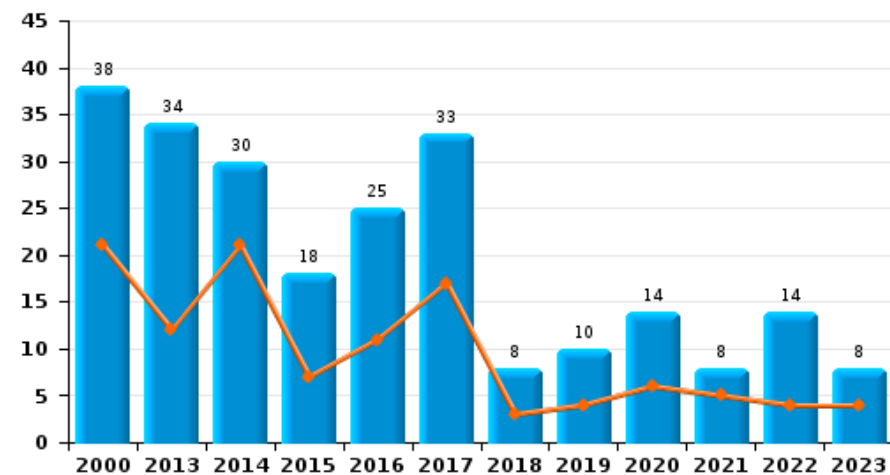
Inbraak in gebouw (totaal)



Inbraak in bedrijf of handelszaak





Inbraak in openbare of overheidsinstelling

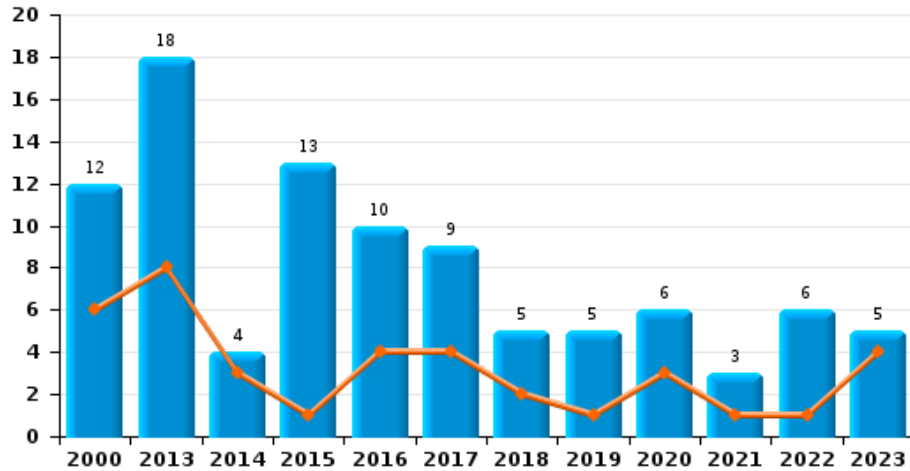




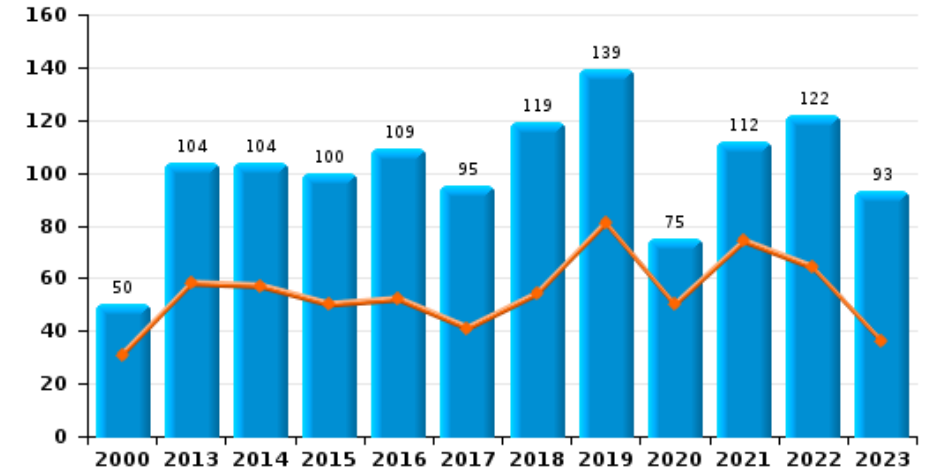
CENTRE ARDENNE

Jaar 
Semester 1 

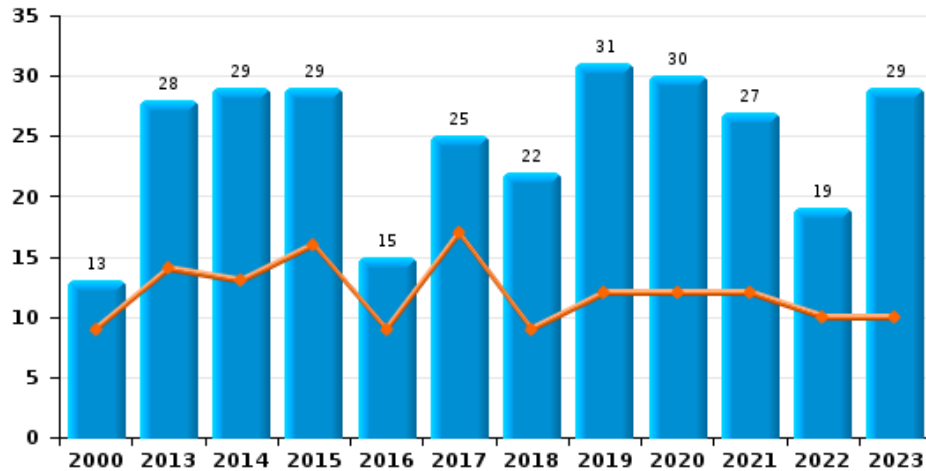
Diefstal gewapenderhand



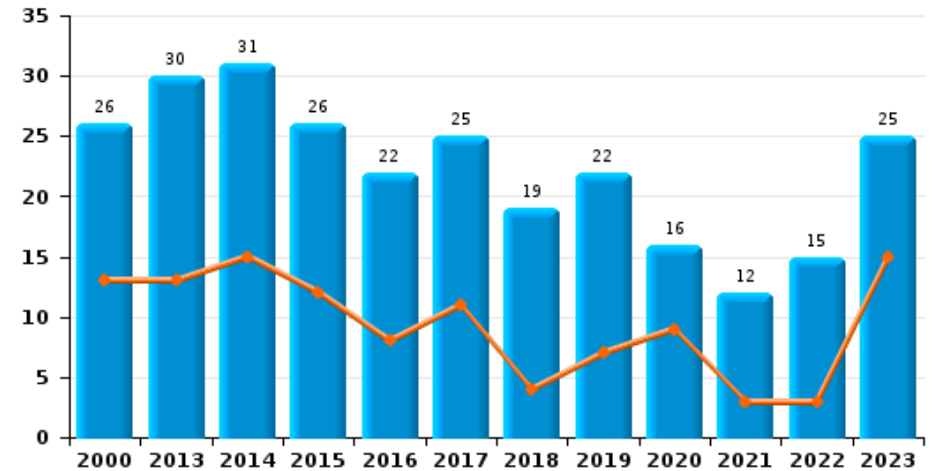
Winkeldiefstal



Diefstal met geweld zonder wapen

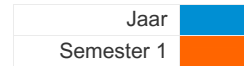


Zakkenrollerij

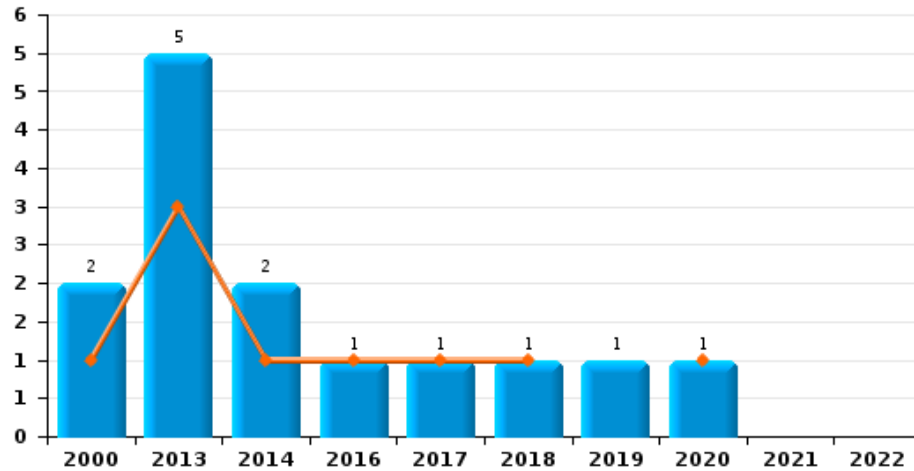




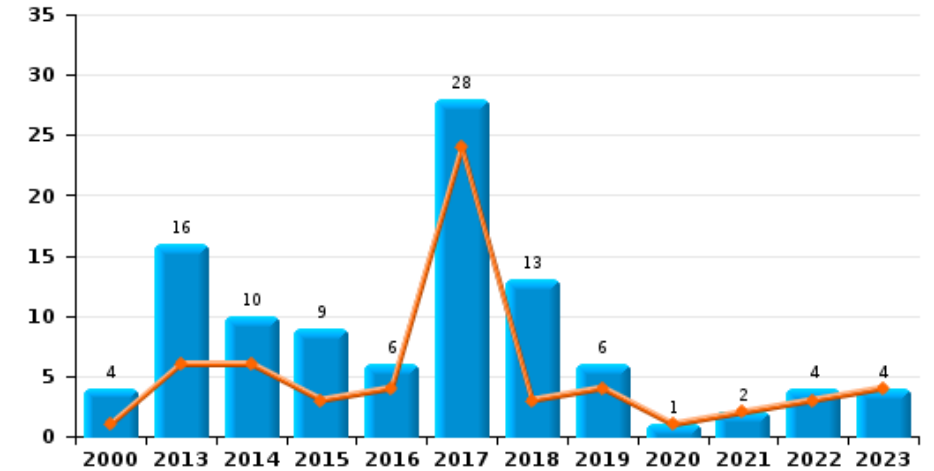
CENTRE ARDENNE



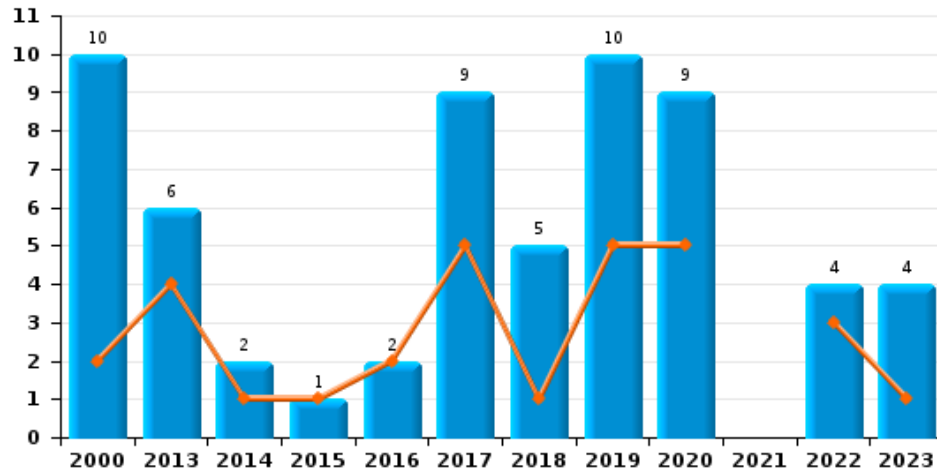
Handtasroof



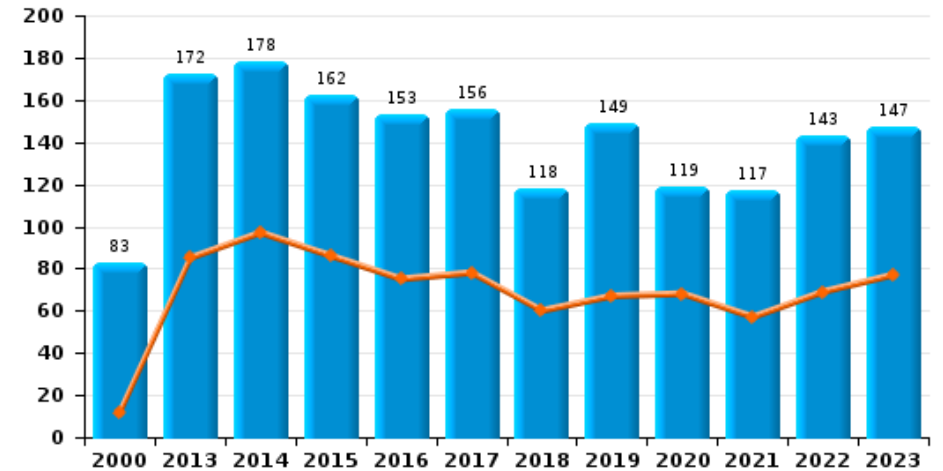
Graffiti



Grijpdiefstal



Beschadiging van auto





CENTRE ARDENNE

CF Diefstal vervoermiddel

		2000	2013	2014	2015	2016	2017	2018	2019	2020	2021	2022	2023
Autodiefstal	Sem 1	58	23	15	16	13	13	6	11	5	8	8	8
	Sem 2	64	22	18	17	10	12	14	12	6	10	5	10
Totaal		122	45	33	33	23	25	20	23	11	18	13	18
Motodiefstal	Sem 1	1		2		2	2	1	2				3
	Sem 2	3	5	1	2	3		1	1	1	2		
Totaal		4	5	3	2	5	2	2	3	1	2		3
Carjacking	Sem 1	2	1	1	1		2		1				1
	Sem 2	3	2		1				1		1		
Totaal		5	3	1	2		2		2		1		1
Homejacking	Sem 1		1		1								
	Sem 2										2		
Totaal			1		1						2		
Garagediefstal	Sem 1		1	1	1		2	1	1				
	Sem 2	9	2	2	3		2						
Totaal		9	3	3	4		4	1	1				
Bromfietsdiefstal	Sem 1	4	2	2	2	1	5		2	1		2	
	Sem 2	11	1	2	4	5	1			1	1		1
Totaal		15	3	4	6	6	6		2	2	1	2	1
Fietsdiefstal	Sem 1	11	6	11	6	5	12	4	5	6	3	8	4
	Sem 2	14	9	8	5	13	3	2	8	2	8	9	10
Totaal		25	15	19	11	18	15	6	13	8	11	17	14



CF Inbraak

		2000	2013	2014	2015	2016	2017	2018	2019	2020	2021	2022	2023
Woninginbraak	Sem 1	43	131	121	86	71	90	68	99	68	69	41	68
	Sem 2	97	122	132	86	74	104	75	99	62	68	101	80
	Totaal	140	253	253	172	145	194	143	198	130	137	142	148
Inbraak in bedrijf of handelszaak	Sem 1	38	42	23	21	13	24	23	12	13	7	10	16
	Sem 2	49	40	30	22	39	28	12	27	8	16	14	14
	Totaal	87	82	53	43	52	52	35	39	21	23	24	30
Inbraak in openbare of overheidsinstelling	Sem 1	21	12	21	7	11	17	3	4	6	5	4	4
	Sem 2	17	22	9	11	14	16	5	6	8	3	10	4
	Totaal	38	34	30	18	25	33	8	10	14	8	14	8
Ramkraak	Sem 1	1						1					
	Sem 2						1			1			
	Totaal	1					1	1		1			
Inbraak in gebouw (totaal)	Sem 1	101	184	165	114	95	131	94	115	87	81	55	88
	Sem 2	161	184	171	119	126	147	92	132	77	87	125	98
	Totaal	262	368	336	233	221	278	186	247	164	168	180	186



CF Diefstal andere

		2000	2013	2014	2015	2016	2017	2018	2019	2020	2021	2022	2023
Diefstal gewapenderhand	Sem 1	6	8	3	1	4	4	2	1	3	1	1	4
	Sem 2	6	10	1	12	6	5	3	4	3	2	5	1
Totaal		12	18	4	13	10	9	5	5	6	3	6	5
Diefstal met geweld zonder wapen	Sem 1	9	14	13	16	9	17	9	12	12	12	10	10
	Sem 2	4	14	16	13	6	8	13	19	18	15	9	19
Totaal		13	28	29	29	15	25	22	31	30	27	19	29
Diefstal uit of aan voertuig	Sem 1	63	84	61	48	42	60	46	46	39	23	31	30
	Sem 2	68	100	71	41	44	54	52	66	22	37	26	45
Totaal		131	184	132	89	86	114	98	112	61	60	57	75
Diefstal van wapens en explosieven	Sem 1	5	2	7	3	6	3	1	3	1		1	2
	Sem 2	5	3	7	2	2	2	7	4		5	2	2
Totaal		10	5	14	5	8	5	8	7	1	5	3	4
Handtasroof	Sem 1	1	3	1		1	1	1		1			
	Sem 2	1	2	1					1				
Totaal		2	5	2		1	1	1	1	1			
Grijpdiefstal	Sem 1	2	4	1	1	2	5	1	5	5		3	1
	Sem 2	8	2	1			4	4	5	4		1	3
Totaal		10	6	2	1	2	9	5	10	9		4	4
Zakkenrollerij	Sem 1	13	13	15	12	8	11	4	7	9	3	3	15
	Sem 2	13	17	16	14	14	14	15	15	7	9	12	10
Totaal		26	30	31	26	22	25	19	22	16	12	15	25
Winkeldiefstal	Sem 1	31	58	57	50	52	41	54	81	50	74	64	36
	Sem 2	19	46	47	50	57	54	65	58	25	38	58	57
Totaal		50	104	104	100	109	95	119	139	75	112	122	93



Diefstal met list	Sem 1	8
	Sem 2	5
Totaal		13

4		2	8	9	1	6	1	1	2	1
4	1	5	4	8	3	8	2	3	4	7
8	1	7	12	17	4	14	3	4	6	8

Metaaldiefstal	Sem 1	3
	Sem 2	3
Totaal		6

12	11	4	5	3	7	7	3		3	1
5	3	4	5	3	8	6	3	3	2	2
17	14	8	10	6	15	13	6	3	5	3

Werfdiefstal	Sem 1	5
	Sem 2	8
Totaal		13

5	6	9	5	7	9	6	7	4	2	
10	7	14	9	7	4	4	3	5	2	2
15	13	23	14	14	13	10	10	9	4	2

Home-invasie	Sem 1	
	Sem 2	
Totaal		

1						1				
		2				1				
1		2				2				

Dierendiefstal	Sem 1	7
	Sem 2	6
Totaal		13

1	3	3	3	3	2	6	2			1
5	2	1	4	4	6	5	5	1	1	4
6	5	4	7	7	8	11	7	1	1	5

Ladingdiefstal	Sem 1	
	Sem 2	
Totaal		

	4	3	3	12	3	6	8	4	3	1
4	1	1	2	28	5	1	1	2	1	1
4	5	4	5	40	8	7	9	6	4	2



ICT-criminaliteit

		2000	2013	2014	2015	2016	2017	2018	2019	2020	2021	2022	2023
Betaalkaartfraude	Sem 1		6	7	1	7	8	4	3	3	8	12	5
	Sem 2	1	8	3	6	16	3	7	6	7	10	6	5
	Totaal	1	14	10	7	23	11	11	9	10	18	18	10
Phishing	Sem 1						1						
	Sem 2				1			1	1				1
	Totaal				1	1		1	1				1
Ransomware	Sem 1							2			1		
	Sem 2					2	1		1	1			1
	Totaal					2	3		1	2			1
Shouldersurfing	Sem 1					1							
	Totaal					1							
Skimming	Sem 1				4								
	Sem 2				8	1							1
	Totaal				12	1							1



CF Andere

		2000	2013	2014	2015	2016	2017	2018	2019	2020	2021	2022	2023
Geweld tegen beroepen van algemeen belang	Sem 1		2	8	2	3	5	5	6	5	4	4	4
	Sem 2			4	1	5	6	3	3	2	2	3	4
Totaal			2	12	3	8	11	8	9	7	6	7	8
Groepsverkrachting	Sem 1	2				1							
	Sem 2	1											
Totaal		3				1							
Graffiti	Sem 1	1	6	6	3	4	24	3	4	1	2	3	4
	Sem 2	3	10	4	6	2	4	10	2			1	
Totaal		4	16	10	9	6	28	13	6	1	2	4	4
Beschadiging van auto	Sem 1	12	85	97	86	75	78	60	67	68	57	69	77
	Sem 2	71	87	81	76	78	78	58	82	51	60	74	70
Totaal		83	172	178	162	153	156	118	149	119	117	143	147
Steekpartij	Sem 1			1			2					1	2
	Sem 2		2	1					1	1			1
Totaal			2	2			2		1	1		1	3



FE Intrafamiliaal geweld (IFG)

		2000	2013	2014	2015	2016	2017	2018	2019	2020	2021	2022	2023
IFG: fysiek, binnen het koppel	Sem 1	9	40	40	29	33	48	52	66	48	43	70	56
	Sem 2	15	40	40	32	51	52	39	72	52	69	60	60
Totaal		24	80	80	61	84	100	91	138	100	112	130	116
IFG: fysiek, tegen afstammelingen	Sem 1	3	11	7	6	6	4	14	5	10	15	13	16
	Sem 2	3	5	5	6	7	8	8	10	20	20	10	15
Totaal		6	16	12	12	13	12	22	15	30	35	23	31
IFG: fysiek, tegen andere leden	Sem 1	29	5	11	5	1	14	8	9	15	19	12	11
	Sem 2	37	5	7	9	6	7	10	9	15	10	21	22
Totaal		66	10	18	14	7	21	18	18	30	29	33	33
IFG: seksueel, binnen het koppel	Sem 1						2			1		1	1
	Sem 2		1			1	1				1		
Totaal			1			1	3			1	1	1	1
IFG: seksueel, tegen afstammelingen	Sem 1		5	3	3	2	1	1	1	1	2	3	
	Sem 2	3	2			1	1		4	8	2		
Totaal		3	7	3	3	3	2	1	5	9	4	3	
IFG: seksueel, tegen andere leden	Sem 1		1										1
	Sem 2		1			1							
Totaal			2			1							1
IFG: psychisch, binnen het koppel	Sem 1	43	63	54	63	39	58	56	40	46	49	56	46
	Sem 2	59	46	66	34	51	40	46	59	25	64	58	63
Totaal		102	109	120	97	90	98	102	99	71	113	114	109
IFG: psychisch, tegen afstammelingen	Sem 1			3	2	1	2	1	3	3	7	8	7
	Sem 2	2					3		4	5	8	10	7
Totaal		2		3	2	1	5	1	7	8	15	18	14



IFG: psychisch, tegen andere leden	Sem 1	
	Sem 2	
Totaal		

	1	1	2	3	5	5	3	4	7	11
1	1	3	4	5	3	3	4	6	9	8
1	2	4	6	8	8	8	7	10	16	19

IFG: economisch, binnen het koppel	Sem 1	1
	Sem 2	1
Totaal		2

		2	2	7	9	6	3	8	13	10
6	3	2	6	5	3	5	9	13	10	11
6	3	4	8	12	12	11	12	21	23	21

IFG: economisch, tegen afstammelingen	Sem 1	
	Sem 2	
Totaal		

1								4	1	2
1								1	1	
2								5	2	2

IFG: economisch, tegen andere leden	Sem 1	15
	Sem 2	32
Totaal		47

21	16	20	11	7	14	10	8	6	3	4
26	17	13	11	10	4	5	3	4	10	8
47	33	33	22	17	18	15	11	10	13	12



FE Hormonen en doping

		2000	2013	2014	2015	2016	2017	2018	2019	2020	2021	2022	2023
Humane doping	Sem 1									2			1
	Sem 2		1									1	
	Totaal		1							2		1	1
Illegale vetmesting	Sem 1					1							
	Sem 2			1	1								
	Totaal			1	1	1							



FE Drugs

		2000	2013	2014	2015	2016	2017	2018	2019	2020	2021	2022	2023
Verkoop van cocaïne	Sem 1	1	2	1	1	1	3	3	3	5	6	9	11
	Sem 2	1				5	1	2	4	7	6	12	5
	Totaal	2	2	1	1	6	4	5	7	12	12	21	16
Import-export van cocaïne	Sem 1	1	3	3	5	1	3	3	1		1	1	
	Sem 2		1	1	2	2		2				2	1
	Totaal	1	4	4	7	3	3	5	1		1	3	1
Productie van synthetische drugs	Sem 1				1		1						
	Totaal				1		1						
Import-export van synthetische drugs	Sem 1				2			1					
	Sem 2			2	1								1
	Totaal			2	3			1					1
Verkoop van synthetische drugs	Sem 1	1	1		1	2	1	1	2	1		1	2
	Sem 2	1		4			1	1	3		1	3	1
	Totaal	2	1	4	1	2	2	2	5	1	1	4	3
Productie van cannabis (teelt)	Sem 1		1	7		2		2	2		1		
	Sem 2		4	1	2	3		6	1	2	1	1	1
	Totaal		5	8	2	5		8	3	2	2	1	1
Import-export van cannabis in grote hoeve.	Sem 1			3	2	1			1				1
	Sem 2									3	1	1	1
	Totaal			3	2	1			1	3	1	1	2
Verkoop van cannabis in grote hoeveelheid	Sem 1		1	1	1								
	Sem 2										1	1	
	Totaal		1	1	1						1	1	
Import-export van heroïne	Sem 1	1	3	3	5	1	3	2	1				
	Sem 2		2	2	4			1		2	1		
	Totaal	1	5	5	9	1	3	3	1	2	1		



Verkoop-handel van heroïne	Sem 1										
	Sem 2										
Totaal											
		4	5	1	2	2	2		2		
	4	1			4		1	3	1	3	4
	4	1	4	5	5	2	3	5	1	5	4



FE Wapenzwendel

		2000	2013	2014	2015	2016	2017	2018	2019	2020	2021	2022	2023
Handel en productie van vuurwapen	Sem 1		2			1					1		
	Sem 2							1				1	
	Totaal		2			1		1			1	1	
Handel en productie van niet-vuurwapen	Sem 1			1			1	1					
	Sem 2												
	Totaal			1			1	1					



FE Mensenhandel

		2000	2013	2014	2015	2016	2017	2018	2019	2020	2021	2022	2023
Mensenhandel - economische uitbuiting	Sem 1		1	1	2		1		1		2		
	Sem 2						1	1	1				1
Totaal			1	1	2		2	1	2		2		1
Mensenhandel - seksuele uitbuiting	Sem 1	1	1				1					1	1
	Sem 2						1	1	1		2	4	2
Totaal		1	1				2	1	1		2	5	3



FE Geweld in de publieke ruimte

		2000	2013	2014	2015	2016	2017	2018	2019	2020	2021	2022	2023
Fysiek geweld (openbaar vervoer)	Sem 1		7	6	5	3	8	1	11	6	2	1	4
	Sem 2		8	2	3	6	2	4		3	4	3	2
Totaal			15	8	8	9	10	5	11	9	6	4	6
Fysiek geweld (openbare weg)	Sem 1	20	52	56	58	40	59	46	44	46	62	47	68
	Sem 2	52	70	49	39	57	44	40	59	42	55	74	64
Totaal		72	122	105	97	97	103	86	103	88	117	121	132
Fysiek geweld (andere openbare plaats)	Sem 1	2	6	7	2	1	5	2	1	3	5		7
	Sem 2	2		6	1	6	2	4	5	2	4	4	1
Totaal		4	6	13	3	7	7	6	6	5	9	4	8
Fysiek geweld (publiek toegankelijke plaats)	Sem 1	23	24	20	26	24	17	30	18	17	14	22	24
	Sem 2	34	23	31	22	21	31	28	21	9	19	26	23
Totaal		57	47	51	48	45	48	58	39	26	33	48	47
Seksueel geweld (openbaar vervoer)	Sem 1		1		1			2	2				1
	Sem 2	1	1	1						1	1		2
Totaal		1	2	1	1			2	2	1	1		3
Seksueel geweld (openbare weg)	Sem 1	2		2	1	9	4	4	2	5	6	4	4
	Sem 2	4	2	5	2	4	2	7	4	4	5	4	4
Totaal		6	2	7	3	13	6	11	6	9	11	8	8
Seksueel geweld (andere openbare plaats)	Sem 1				2					3	1	1	
	Sem 2	1		1	1					1		2	2
Totaal		1		1	3					4	1	3	2
Seksueel geweld (publiek toegankelijke plaats)	Sem 1	3	1	4	2	3	2	3	2	3	6	8	4
	Sem 2			6	1	6	4	5	4	3	4	5	3
Totaal		3	1	10	3	9	6	8	6	6	10	13	7



Psychisch geweld (openbaar vervoer)	Sem 1	12	7	15	12	12	7	6	8	5	4	6	7
	Sem 2	3	7	4	3	4	5	5	4		1	5	4
	Totaal	15	14	19	15	16	12	11	12	5	5	11	11
Psychisch geweld (openbare weg)	Sem 1	26	64	63	49	52	68	47	57	60	54	68	67
	Sem 2	23	58	64	43	37	80	45	58	44	55	49	78
	Totaal	49	122	127	92	89	148	92	115	104	109	117	145
Psychisch geweld (andere openbare plaats)	Sem 1	1	7	6	5		3	6	10	10	9	4	9
	Sem 2	4	5	9	5	5	7	4	9	5	7	3	3
	Totaal	5	12	15	10	5	10	10	19	15	16	7	12
Psychisch geweld (publiek toegankelijke plaats)	Sem 1	21	28	30	19	32	23	34	24	21	13	18	18
	Sem 2	18	23	15	20	22	44	23	23	12	24	28	19
	Totaal	39	51	45	39	54	67	57	47	33	37	46	37
Diefstal gewapenderhand (openbaar vervoer)	Sem 1	2		1									
	Sem 2						1						
	Totaal	2		1			1						
Diefstal gewapenderhand (openbare weg)	Sem 1	2	3		1			1					2
	Sem 2	4	8		3	1	1		2	1	1		1
	Totaal	6	11		4	1	1	1	2	1	1		3
Diefstal gewapenderhand (andere openbare plaats)	Sem 1					1							
	Sem 2												
	Totaal					1							
Diefstal gewapenderhand (publiek toegank. plaats)	Sem 1	1	3			2	3	1	1	1			
	Sem 2	1	1	1	4	2	1	1	1	1		3	
	Totaal	2	4	1	4	4	4	2	2	2		3	
Diefstal geweld zonder wapen (openbaar vervoer)	Sem 1						1	1	1	1			
	Sem 2							1					
	Totaal						1	2	1	1			



Diefstal geweld zonder wapen (openbare weg)	Sem 1	1
	Sem 2	1
Totaal		2

6	4	4	1	5	2	3	6	4		1
6	6	3	2	3	5	4	4	3	1	5
12	10	7	3	8	7	7	10	7	1	6

Diefstal geweld zonder wapen (and. openb. plaats)	Sem 1	
	Sem 2	
Totaal		

			1					1		
		1								
		1	1					1		

Diefstal geweld zonder wapen (pub. toegank. pl.)	Sem 1	4
	Sem 2	
Totaal		4

3	4	4	2	5	1	1	1	1	2	2
2	2	4	1	3	4	4	4	3	1	
5	6	8	3	8	5	5	5	4	3	2



FE Andere

		2000	2013	2014	2015	2016	2017	2018	2019	2020	2021	2022	2023
Nepagenten	Sem 1		1				1						
	Sem 2		4	1	3	1	1			1			2
Totaal			5	1	3	1	2			1			2
Terrorisme, extremisme en radicalisme	Sem 1										1		1
	Sem 2	2			1					1	1		1
Totaal		2			1					1	2		2
Cyberbelaging	Sem 1	7	15	3	3	2	2	3	1	1	2	5	5
	Sem 2	2	10	3	4	2	4	2	2	2	2	3	11
Totaal		9	25	6	7	4	6	5	3	3	4	8	16
Identiteitsfraude	Sem 1	5	34	10	16	17	23	15	17	25	15	12	18
	Sem 2	3	14	20	8	7	9	6	3	11	21	26	21
Totaal		8	48	30	24	24	32	21	20	36	36	38	39



CENTRE ARDENNE

2022

CF Diefstal vervoermiddel

	Feb	Maa	Mei	Jun	Jul	Aug	Sep	Okt	Nov	Dec	Totaal
Autodiefstal	3	3	2			1		1	1	2	13
Bromfietsdiefstal		1		1							2
Fietsdiefstal		3	4	1	4	2	1	2			17

CF Inbraak

	Jan	Feb	Maa	Apr	Mei	Jun	Jul	Aug	Sep	Okt	Nov	Dec	Totaal
Woninginbraak	6	9	5	8	9	4	20	14	12	12	23	20	142
Inbraak in bedrijf of handelszaak		1	4	3	1	1		8	1	1	2	2	24
Inbraak in openbare of overheidsinstelling	2		1		1			4	2	2	1	1	14
Inbraak in gebouw (totaal)	8	10	10	11	11	5	20	26	15	15	26	23	180

CF Diefstal andere

	Jan	Feb	Maa	Apr	Mei	Jun	Jul	Aug	Sep	Okt	Nov	Dec	Totaal
Diefstal gewapenderhand			1					4				1	6
Diefstal met geweld zonder wapen	1	2	4	2	1		2	1	2	3		1	19
Diefstal uit of aan voertuig	6	6	2	9	3	5	7	8	2	4	2	3	57
Diefstal van wapens en explosieven				1				1	1				3
Grijpdiefstal		1	2					1					4
Zakkenrollerij		1			1	1	4	3	1	2		2	15
Winkeldiefstal	5	14	12	19	11	3	9	7	9	4	15	14	122
Diefstal met list			1		1		1	1		2			6
Metaaldiefstal		1	1		1					2			5
Werfdiefstal				2			1			1			4
Dierendiefstal								1					1
Ladingdiefstal	1		2					1					4



ICT-criminaliteit

	Jan	Maa	Apr	Mei	Sep	Okt	Totaal
Betaalkaartfraude	4	2	1	5	5	1	18

CF Andere

	Jan	Feb	Maa	Apr	Mei	Jun	Jul	Aug	Sep	Okt	Nov	Dec	Totaal
Geweld tegen beroepen van algemeen belang	2	1				1	1		1		1		7
Graffiti	1			2							1		4
Beschadiging van auto	7	7	14	17	16	8	20	11	15	11	10	7	143
Steekpartij			1										1

FE Intrafamiliaal geweld (IFG)

	Jan	Feb	Maa	Apr	Mei	Jun	Jul	Aug	Sep	Okt	Nov	Dec	Totaal
IFG: fysiek, binnen het koppel	10	8	11	13	13	15	5	10	9	10	11	15	130
IFG: fysiek, tegen afstammelingen	3	2	3	1	3	1		1	5	1	1	2	23
IFG: fysiek, tegen andere leden	3	2	2	3		2	6	4	3	1	3	4	33
IFG: seksueel, binnen het koppel		1											1
IFG: seksueel, tegen afstammelingen	1				1	1							3
IFG: psychisch, binnen het koppel	6	9	13	3	9	16	5	7	8	14	13	11	114
IFG: psychisch, tegen afstammelingen	3	2	1	2			1		3	4	1	1	18
IFG: psychisch, tegen andere leden	2	2	1	1	1		2	4		3			16
IFG: economisch, binnen het koppel	2	1	4		2	4	3		1	3	2	1	23
IFG: economisch, tegen afstammelingen			1							1			2
IFG: economisch, tegen andere leden	1	1		1			3		2	3	1	1	13

FE Hormonen en doping

	Dec	Totaal
Humane doping	1	1



FE Drugs

	Jan	Maa	Apr	Mei	Jun	Jul	Aug	Sep	Okt	Nov	Dec	Totaal
Verkoop van cocaïne	3	1	1	2	2	2	2	4		2	2	21
Import-export van cocaïne					1				2			3
Verkoop van synthetische drugs				1				1		1	1	4
Productie van cannabis (teelt)								1				1
Import-export van cannabis in grote hoeve.							1					1
Verkoop van cannabis in grote hoeveelheid										1		1
Verkoop-handel van heroïne			1	1		1	1	1				5

FE Wapenzwendel

	Dec	Totaal
Handel en productie van vuurwapen	1	1

FE Mensenhandel

	Jun	Sep	Nov	Dec	Totaal
Mensenhandel - seksuele uitbuiting	1	1	2	1	5



FE Geweld in de publieke ruimte

	Jan	Feb	Maa	Apr	Mei	Jun	Jul	Aug	Sep	Okt	Nov	Dec	Totaal
Fysiek geweld (openbaar vervoer)	1										3		4
Fysiek geweld (openbare weg)	4	5	8	10	11	9	24	9	11	17	8	5	121
Fysiek geweld (andere openbare plaats)								2	1	1			4
Fysiek geweld (publiek toegankelijke plaats)		4	3	4	9	2	6	5	4	3	4	4	48
Seksueel geweld (openbare weg)	1	2				1	2	2					8
Seksueel geweld (andere openbare plaats)				1				1		1			3
Seksueel geweld (publiek toegankelijke plaats)		1	2	2	2	1	1		2		2		13
Psychisch geweld (openbaar vervoer)	1		3		2				1	2	2		11
Psychisch geweld (openbare weg)	10	9	10	15	12	12	11	10	7	11	5	5	117
Psychisch geweld (andere openbare plaats)				1	3					1	2		7
Psychisch geweld (publiek toegankelijke plaats)	2	7	4	2	1	2	4	6	4	4	3	7	46
Diefstal gewapenderhand (publiek toegank. plaats)								3					3
Diefstal geweld zonder wapen (openbare weg)										1			1
Diefstal geweld zonder wapen (pub. toegank. pl.)		1		1			1						3

FE Andere

	Jan	Feb	Maa	Apr	Mei	Jun	Jul	Aug	Sep	Okt	Nov	Dec	Totaal
Cyberbelaging		2	1	1	1		1				1	1	8
Identiteitsfraude	4	3	2		2	1	4	2	7	6	3	4	38



2023

CF Diefstal vervoermiddel

	Jan	Feb	Maa	Apr	Mei	Jun	Jul	Aug	Sep	Okt	Nov	Dec	Totaal
Autodiefstal	2	2		1	2	1	2	2	1	1	2	2	18
Motodiefstal		1	1	1									3
Carjacking					1								1
Bromfietsdiefstal											1		1
Fietsdiefstal		2	1			1	4	2	2	2			14

CF Inbraak

	Jan	Feb	Maa	Apr	Mei	Jun	Jul	Aug	Sep	Okt	Nov	Dec	Totaal
Woninginbraak	11	18	18	5	7	9	11	6	15	13	14	21	148
Inbraak in bedrijf of handelszaak		1	2	2	6	5		1	3	3	1	6	30
Inbraak in openbare of overheidsinstelling	1			2	1			2				2	8
Inbraak in gebouw (totaal)	12	19	20	9	14	14	11	9	18	16	15	29	186

CF Diefstal andere

	Jan	Feb	Maa	Apr	Mei	Jun	Jul	Aug	Sep	Okt	Nov	Dec	Totaal
Diefstal gewapenderhand	1	3					1						5
Diefstal met geweld zonder wapen		1	2	3	3	1	2	3	3	2	4	5	29
Diefstal uit of aan voertuig	4	3	1	1	11	10	12	5	13	9	2	4	75
Diefstal van wapens en explosieven		1	1				1					1	4
Grijpdiefstal			1					2	1				4
Zakkenrollerij	1	5	2	1	6		4	2	2	1	1		25
Winkeldiefstal	7	6	10	5	6	2	13	10	5	8	9	12	93
Diefstal met list						1	3	3				1	8
Metaaldiefstal	1											2	3
Werfdiefstal									1	1			2
Dierendiefstal		1					2			1	1		5
Ladingdiefstal					1							1	2



ICT-criminaliteit

	Jan	Apr	Mei	Jul	Okt	Nov	Dec	Totaal
Betaalkaartfraude	3	1	1	1	2	1	1	10
Phishing					1			1
Ransomware				1				1
Skimming							1	1

CF Andere

	Jan	Feb	Maa	Apr	Mei	Jun	Jul	Aug	Sep	Okt	Nov	Dec	Totaal
Geweld tegen beroepen van algemeen belang	1		1		2		2					2	8
Graffiti				2	2								4
Beschadiging van auto	21	10	15	9	12	10	11	17	18	11	4	9	147
Steekpartij					1	1			1				3

FE Intrafamiliaal geweld (IFG)

	Jan	Feb	Maa	Apr	Mei	Jun	Jul	Aug	Sep	Okt	Nov	Dec	Totaal
IFG: fysiek, binnen het koppel	8	8	5	7	12	16	5	16	10	8	13	8	116
IFG: fysiek, tegen afstammelingen	1	2	2	6	3	2		4	2	4	2	3	31
IFG: fysiek, tegen andere leden	2	1	2	1	3	2	4	7	1	2	3	5	33
IFG: seksueel, binnen het koppel					1								1
IFG: seksueel, tegen andere leden					1								1
IFG: psychisch, binnen het koppel	12	8	3	9	6	8	10	14	12	3	15	9	109
IFG: psychisch, tegen afstammelingen	1	2	2			2	1		3		1	2	14
IFG: psychisch, tegen andere leden	5		1		1	4	3	2		1	2		19
IFG: economisch, binnen het koppel	2	2	2	3	1		1	3	2	1	3	1	21
IFG: economisch, tegen afstammelingen				2									2
IFG: economisch, tegen andere leden	2		2				3	2		2	1		12

FE Hormonen en doping

	Jun	Totaal
Humane doping	1	1



FE Drugs

	Jan	Feb	Maa	Apr	Jun	Jul	Aug	Nov	Totaal
Verkoop van cocaïne	2	2	3	3	1	5			16
Import-export van cocaïne							1		1
Import-export van synthetische drugs							1		1
Verkoop van synthetische drugs		1		1				1	3
Productie van cannabis (teelt)								1	1
Import-export van cannabis in grote hoeve.			1				1		2
Verkoop-handel van heroïne						3	1		4

FE Mensenhandel

	Mei	Jul	Aug	Nov	Totaal
Mensenhandel - economische uitbuiting				1	1
Mensenhandel - seksuele uitbuiting	1	1	1		3

FE Geweld in de publieke ruimte

	Jan	Feb	Maa	Apr	Mei	Jun	Jul	Aug	Sep	Okt	Nov	Dec	Totaal
Fysiek geweld (openbaar vervoer)	2		1	1				1		1			6
Fysiek geweld (openbare weg)	12	11	6	8	16	15	11	11	13	5	11	13	132
Fysiek geweld (andere openbare plaats)	1	1	2			3						1	8
Fysiek geweld (publiek toegankelijke plaats)	4	3	5	3	5	4	4	3	2	4	3	7	47
Seksueel geweld (openbaar vervoer)				1							1	1	3
Seksueel geweld (openbare weg)	1	1	2				1	2			1		8
Seksueel geweld (andere openbare plaats)							1	1					2
Seksueel geweld (publiek toegankelijke plaats)		1			1	2	2		1				7
Psychisch geweld (openbaar vervoer)	2	1	2		2		1			2	1		11
Psychisch geweld (openbare weg)	12	10	12	6	10	17	13	16	20	10	11	8	145
Psychisch geweld (andere openbare plaats)	1	2	1	2	2	1		1		1		1	12
Psychisch geweld (publiek toegankelijke plaats)	2	5	3	3	3	2	4	3	3	3	4	2	37
Diefstal gewapenderhand (openbare weg)		2					1						3
Diefstal geweld zonder wapen (openbare weg)			1						1		1	3	6
Diefstal geweld zonder wapen (pub. toegank. pl.)			1	1									2

**FE Andere**

	Jan	Feb	Maa	Apr	Mei	Jun	Jul	Aug	Sep	Okt	Nov	Dec	Totaal
Nepagenten									2				2
Terrorisme, extremisme en radicalisme						1						1	2
Cyberbelaging	1		2			2	2	7		1	1		16
Identiteitsfraude	3	5	3	3	4		5	4	2	4	3	3	39

POLITIËLE CRIMINALITEITSSTATISTIEKEN

PLEEGPLAATS: POLITIEZONE

CENTRE ARDENNE

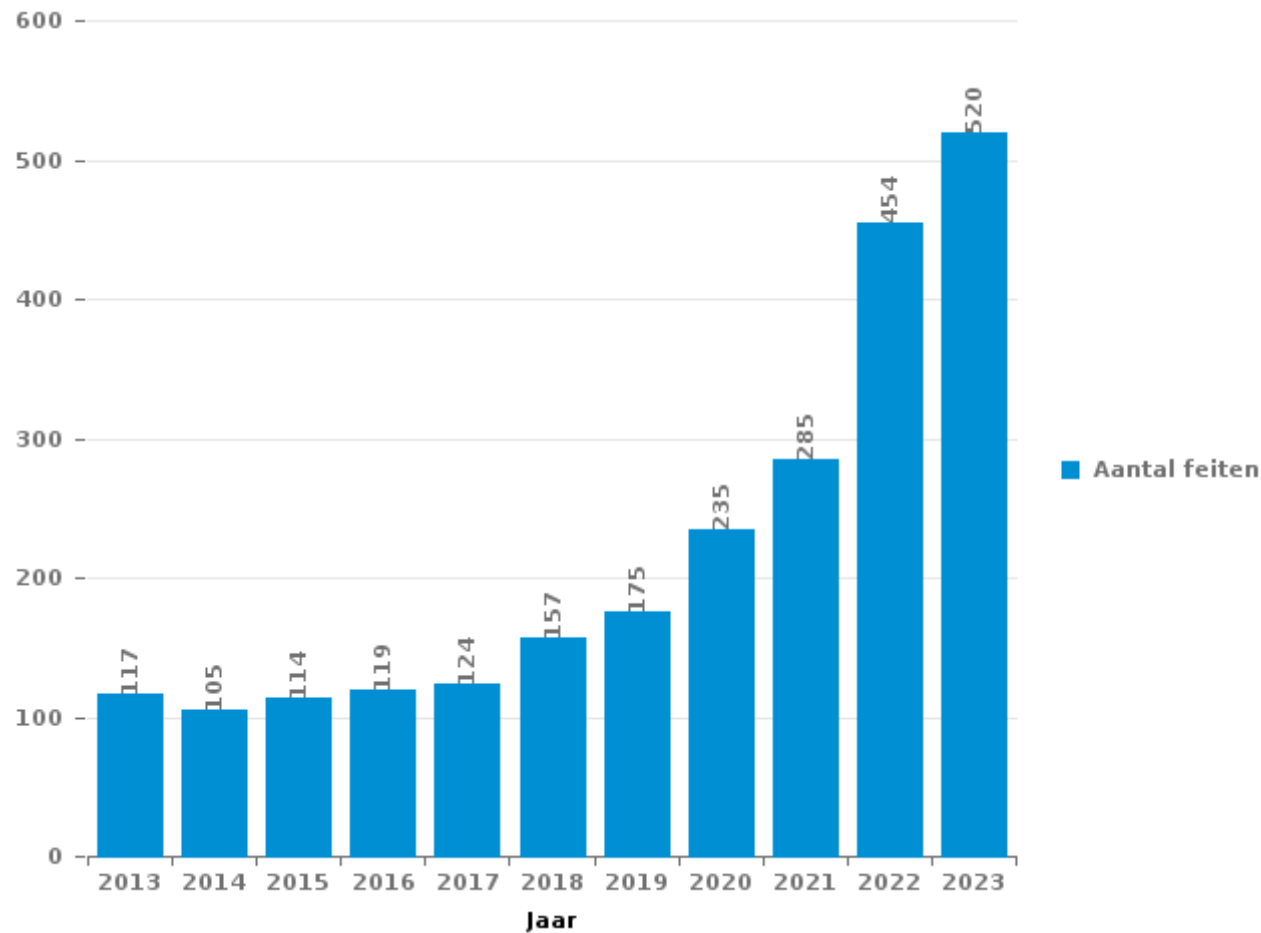
DEEL III : ICT



CENTRE ARDENNE

Totaal aantal misdrijven met een ICT/online element sinds 2013

(deze cijfers kunnen een onderschatting zijn, dit afhankelijk van vattingspraktijken en technische beperkingen)





ICT/online-crime in strikte zin

Inbreuken (exhaustief)

	2013	2014	2015	2016	2017	2018	2019	2020	2021	2022	2023
Informaticacriminaliteit: Hacking:	5	13	3	7	8	4	6	9	7	7	16
Informaticacriminaliteit: Informaticabedrog:	31	31	37	40	43	45	65	81	77	135	153
Informaticacriminaliteit: Sabotage:	1	2		3	5	5	2	1	1	1	2
Informaticacriminaliteit: Valsheid in informatica:	3	1	2	15	1	1	1	1	5	3	
Misd. tegen andere morele waarden en gevoelens: Schenden van communicatie door particulier:							4	1			
Totaal:	40	47	42	65	57	55	78	93	90	146	171

Criminele figuren (apart bekijken - niet optellen met iets anders - risico op dubbeltelling!)

	2013	2014	2015	2016	2017	2018	2019	2020	2021	2022	2023
Betaalkaartfraude	14	10	7	23	11	11	9	10	18	18	10
Phishing				1	1		1	1			1
Ransomware					2	3		1	2		1
Shouldersurfing					1						
Skimming				12	1						1



ICT/online-crime in ruime zin

Inbreuken (enkel als feitcode bestaat)

	2013	2014	2015	2016	2017	2018	2019	2020	2021	2022	2023
Bedrog: Oplichting: Internetfraude	51	52	58	52	51	84	89	131	180	295	321
Misd. tegen andere morele waarden en gevoelens: Cyberlokking (lokken van minderjarige via ICT):							1	1			
Zedenmisdrijven: Grooming (contact via ICT met minderjarige < 16 j):						1					
Zedenmisdrijven: Kinderpornografie: Toegang kinderporno via technologie						2		1	1	1	
Zedenmisdrijven: Voyeurisme: Verspreiding opname naaktheid of intimiteit				2	6	2	4	8	3	5	
Totaal:	51	52	58	54	57	89	94	141	184	301	321

Criminele figuren (apart bekijken - niet optellen met iets anders - risico op dubbeltelling!)

	2013	2014	2015	2016	2017	2018	2019	2020	2021	2022	2023
Cyberbelaging	25	6	7	4	6	5	3	3	4	8	16

POLITIËLE CRIMINALITEITSSTATISTIEKEN

PLEEGPLAATS: POLITIEZONE

CENTRE ARDENNE

DEEL IV : BESTEMMING PLAATS



CENTRE ARDENNE

Diefstal en afpersing

	2000	2013	2014	2015	2016	2017	2018	2019	2020	2021	2022	2023
Woning: huis	241	292	308	210	152	202	173	234	150	168	159	192
Winkel	159	205	177	157	172	156	167	202	112	149	155	131
Openbare weg	152	222	159	134	108	116	129	129	86	86	106	119
Parking	66	70	57	49	46	84	43	61	35	29	38	21
Woning: appartement	41	50	39	37	35	44	24	28	20	31	36	19
Bedrijf	43	41	40	30	14	20	21	38	15	12	9	15
Horeca	37	31	21	24	30	25	28	16	13	13	21	25
Terrein	35	55	26	26	16	26	24	24	13	12	8	15
Woning: oprit	5	35	34	34	24	22	30	27	12	12	11	20
Woning: aanhorigheid	11	24	44	26	40	23	23	22	15	16	7	12
Onderwijsinstelling	41	34	32	18	23	26	13	12	8	10	15	8
Recreatie en cultuur	35	31	32	24	19	22	13	11	7	3	9	8
Onbekend	32	16	19	16	21	16	11	14	13	27	14	13
Andere	4	22	13	20	22	22	25	15	6	13	10	15
Openbare dienst	25	19	12	14	12	19	12	9	8	3	8	11
Ziekenhuis	35	10	12	12	12	10	19	9	11	5	1	8
Woning: andere	32	17	18	5	14	8	5	13	10	4	4	5
Woning: onbepaald	8	15	6	12	12	14	11	13	12	7	9	12
Werf	8	14	13	23	13	12	11	10	10	9	4	2
Benzinestation	3	7	3	5	16	23	21	17	6	4	8	6
Sportinfrastructuur	2	5	9	4	13	18	3	8	3		4	7
Begraafplaats	4	11	28	3	2	2	2		2	2		4
Spoorwegstation / busstation / metrostation	8	5	7	5	3	6	4	9	3	2	5	2
Woning: garage		8	9	3	10	7	4	2	5	4	2	5
Vervoermiddel: trein / tram / metrotrein	3	4	5	4	4	5	1	9	5	3	2	7
Dienst	4	7	3	4	12	3	2	3	1	2	2	2
Bestuurlijk gebouw	8	5	4	2	3	1	4	3	5	1	5	2
Religieus gebouw	12	3	4	1	5	7	1	3	2	2	1	
Bank / financiële instelling	3	2	3	3	2	4	3	4	1	6	6	
Stadion	8	6	4	2	4	1	1	3	3	1	1	1
Dokter / tandarts / apotheker	1	5			7	9		1	3	1	2	3
Rusthuis	2	4	3	3	3	2		3	1		1	9
Vervoermiddel: vrachtwagen		1	4	6	2	2	7	2	2	2	1	1
Vervoermiddel: auto		6	4	2	5	3	1	2	2		2	2
Vervoermiddel: andere	3	9	2	2	2			1	1	4		4
Vervoermiddel: autobus / autocar	1	1	1			2	2	1		1	1	2
Luchthaven		2	1	1							1	1
Militaire installatie					1	1				1		
Bankautomaat	1	1										
Bushalte / tramhalte					1			1				
Ontuchthuis					1							
Waterlopen en zeeën	1											
Totaal	1.074	1.295	1.156	921	881	963	838	959	601	645	668	709



CENTRE ARDENNE

Beschadigen van eigendom

	2000	2013	2014	2015	2016	2017	2018	2019	2020	2021	2022	2023
Openbare weg	96	123	120	133	116	121	90	102	96	89	116	110
Woning: hoofdverblijf	100	103	87	71	72	66	98	92	74	83	121	78
Parking	34	49	52	35	41	35	26	45	31	29	41	36
Terrein	28	22	29	30	19	21	25	24	25	16	16	15
Woning: oprit	8	19	13	11	12	13	16	10	13	4	6	9
Onderwijsinstelling	13	9	20	13	11	8	8	5	4	4	8	3
Woning: onbepaald	6	6	8	9	11	8	10	4	6	4	12	7
Woning: tweede verblijf	12	6	3	9	5	8	6	7	4	5	6	7
Winkel	18	3	8	1	6	5	5	7	5	5	6	8
Openbare dienst	11	8	6	3	4	11	2	9	6	6	6	
Andere	1	11	5	4	7	8	10	6	2	5	6	3
Woning: aanhorigheid	7	7	6	5	7	6	7	2	7	5	5	4
Woning: tuin	4	3	5	8	5	3	8	4	7	12	4	5
Bedrijf	11	7	3	8	2	9	5	4	4	5	5	4
Horeca	13	6	5	7		3	3	3	5	5	7	3
Recreatie en cultuur	12	9	9	3	7	5	3	1	1	2	2	1
Spoorwegstation / busstation / metrostation	4	12	6	5			1	1	1			
Woning: garage	4	2	4	1	3	2	3	3	3	2		3
Onbekend	8	1	2	1	1	1	2	1	1	7		3
Werf		4	3	3		3	4	2	2	3		1
Politiebureau	3	2		5	1	1	1		3	1	3	4
Begraafplaats	2	3		2	3	1			1	1	9	1
Sportinfrastructuur	2	3	3		2	2				5	2	1
Dienst	2	1	2	1	1	2	3	4	1		1	
Religieus gebouw	2	4	2	1		2		2	3		1	1
Vervoermiddel: auto		1	3	2	1	2	1	1			1	2
Ziekenhuis	1	2	1			1	2	1		2		4
Vervoermiddel: andere		4	3					2		2		2
Bank / financiële instelling	1		1		4	2		1	1			1
Stadion	1	1	1	1	2			3				
Benzinestation				1			3				1	2
Bestuurlijk gebouw	2				1			1	1		1	1
Dokter / tandarts / apotheker		2		1				1	1		1	
Rusthuis	1	1	2							1		1
Vervoermiddel: trein / tram / metrotrein	1		1					1				
Bushalte / tramhalte			1			1						
Luchthaven			1		1							
Militaire installatie	1											
Ontuchthuis		1										
Totaal	409	435	415	374	345	350	342	349	308	303	387	320



CENTRE ARDENNE

Misdrijven tegen de lichamelijke integriteit

	2000	2013	2014	2015	2016	2017	2018	2019	2020	2021	2022	2023
Woning	116	134	136	116	141	158	165	195	175	181	198	182
Openbare weg	79	125	106	100	107	121	90	122	106	121	133	154
Horeca	21	13	15	10	20	15	16	10	6	8	26	26
Onderwijsinstelling	12	11	14	14	13	16	16	13	9	6	10	11
Recreatie en cultuur	14	12	16	16	4	12	11	7	5	3	6	6
Openbare dienst	11	11	8	5	5	10	8	6	13	6	9	9
Parking	5	5	5	8	7	5	5	10	6	5	6	5
Woning: oprit	5	5	15	2	7	6	10	2	5	6	4	3
Terrein	2	4	9	7	3	4	6	8	5	3	4	8
Onbekend	11	5	4	5	2	4	1	1	6	7	7	3
Winkel	6	3	2	5	1	5	8	6	4	5	4	5
Spoorwegstation / busstation / metrostation	1	6	1	1	5	4	3	4	7	1	2	3
Woning: tuin	4	3	3	1	1	4	3		4	2	1	7
Sportinfrastructuur		6	3	1	2	1	2			5	4	5
Bedrijf			3	4	1	1	7	4	1	3	2	1
Ziekenhuis	3	3	4	2	1	1	2	3	2	1	4	1
Andere		1	1	2	4	4	5	1		1	3	3
Vervoermiddel: autobus / autocar	1	2	2	2		4	1	4		3	1	1
Benzinestation	1	1			1	1	4		3	4	1	
Stadion	4	1	2		2		3	2			1	
Bushalte / tramhalte		2	2	1	2	1		1		3	1	
Vervoermiddel: trein / tram / metrotrein		2	3	1	1	1	1	1		1		2
Vervoermiddel: andere		1	2	1				1	1	2		2
Bestuurlijk gebouw	2		2		3		1				1	
Politiebureau			1		1	2	1			1		3
Rusthuis	1		1				2	1			1	
Luchthaven		3	1	1								
Religieus gebouw		1		1		1	1		1			
Dienst				1			1	1				
Dokter / tandarts / apotheker				1	1		1					
Bank / financiële instelling								1			1	
Militaire installatie												1
Ontuchthuis											1	
Totaal	299	360	361	308	335	381	374	404	359	378	431	441

POLITIËLE CRIMINALITEITSSTATISTIEKEN

PLEEGPLAATS: POLITIEZONE

CENTRE ARDENNE

DEEL V : POLITIEZONE VS TYPOLOGIE



GEREGISTREERDE CRIMINALITEIT: POLITIEZONE vs TYPOLOGIE

Typologie van de zone: Categorie 4

Politiezone
BERLAAR - NIJLEN
BODUKAP
BUGGENHOUT - LEBBEKE
CENTRE ARDENNE
CONDROZ-FAMENNE
FAGNES
GERAARDSBERGEN - LIERDE
GRENSLEIE
HERKO
HERMETON ET HEURE
HESBAYE
HESBAYE OUEST
LA MAZERINE
MIDOW
MIRA
ORNEAU-MEHAIGNE
OTTIGNIES - LOUVAIN-LA-NEUVE
POL AMOW
POLDER
POLICE DES HAUTS-PAYS
POLITIEZONE ARRO IEPER
POLITIEZONE BRT
POLITIEZONE HEIST
POLITIEZONE K-L-M
POLITIEZONE MAASLAND
POLITIEZONE NOORDERKEMPEN



GEREGISTREERDE CRIMINALITEIT: POLITIEZONE vs TYPOLOGIE

Politiezone
POLITIEZONE RUPEL
POLITIEZONE SCHELDE - LEIE
POLITIEZONE SPOORKIN
POLITIEZONE TARL
POLITIEZONE WESER-GÖHL
PZ BERINGEN/HAM/TESSENDERLO
PZ BERLARE/ZELE
PZ BILZEN/HOESLIT/RIEMST
PZ BLANKENBERGE/ZUIENKERKE
PZ BOORTMEERBEEK-HAACHT-KEERBERGEN
PZ DENDERLEEUV/HAALTERT
PZ DRUIVENSTREEK
PZ ERPE-MERE/LEDE
PZ GETEVALLEI
PZ HAMME/WAASMUNSTER
PZ HAMONT-ACHEL/PELT
PZ HEUSDEN-ZOLDER
PZ KRUIBEKE/TEMSE
PZ LANAKEN/MAASMECHELEN
PZ LOMMEL
PZ NINOVE
PZ VOER EN DIJLE
PZ WAASLAND-NOORD
PZ WETTEREN LAARNE WICHELEN
PZ ZWIJNDRECHT
SAMSOM
VOORKEMPEN
ZONE BASSE MEUSE



GEREGISTREERDE CRIMINALITEIT: POLITIEZONE vs TYPOLOGIE

Politiezone
ZONE DE POLICE DES 3 VALLEES
ZONE DES ARCHES
ZONE HAUTE-MEUSE
ZONE OUEST BRABANT WALLON
ZOTTEGEM HERZELE S1LHOUTEM
ZP BERNISSART/PERUWELZ
ZP BINCHE-ANDERLUES-LERMES
ZP HAUTE SENNE



GEREGISTREERDE CRIMINALITEIT: POLITIEZONE vs TYPOLOGIE

Typologie van de zone: Categorie 4

Criminele figuur / Fenomeen	Niveau	% 2019 - 2020	% 2020 - 2021	% 2021 - 2022
Autodiefstal	POLITIEZONE	-52,2%	63,6%	-27,8%
	TYPOLOGIE	-30,9%	-9,6%	16,8%
Motodiefstal	POLITIEZONE	-66,7%	100,0%	-100,0%
	TYPOLOGIE	-36,3%	-10,3%	28,8%
Carjacking	POLITIEZONE	-100,0%	/	-100,0%
	TYPOLOGIE	-36,7%	3,2%	-25,0%
Homejacking	POLITIEZONE	/	/	-100,0%
	TYPOLOGIE	-40,0%	22,2%	-18,2%
Garagediefstal	POLITIEZONE	-100,0%	/	/
	TYPOLOGIE	-61,7%	-1,8%	14,3%
Bromfietsdiefstal	POLITIEZONE	0,0%	-50,0%	100,0%
	TYPOLOGIE	-30,8%	-5,1%	32,3%
Fietsdiefstal	POLITIEZONE	-38,5%	37,5%	54,5%
	TYPOLOGIE	-27,2%	3,2%	15,7%
Woninginbraak	POLITIEZONE	-34,3%	5,4%	3,6%
	TYPOLOGIE	-30,5%	-9,4%	33,2%
Inbraak in bedrijf of handelszaak	POLITIEZONE	-46,2%	9,5%	4,3%
	TYPOLOGIE	-35,0%	-10,7%	2,0%
Inbraak in openbare of overheidsinstelling	POLITIEZONE	40,0%	-42,9%	75,0%
	TYPOLOGIE	-18,4%	-24,3%	-2,9%
Ramkraak	POLITIEZONE	/	-100,0%	/
	TYPOLOGIE	-64,0%	-44,4%	0,0%



GEREGISTREERDE CRIMINALITEIT: POLITIEZONE vs TYPOLOGIE

Criminele figuur / Fenomeen	Niveau	% 2019 - 2020	% 2020 - 2021	% 2021 - 2022
Inbraak in gebouw (totaal)	POLITIEZONE	-33,6%	2,4%	7,1%
	TYPOLGIE	-30,4%	-10,7%	26,5%
Diefstal gewapenderhand	POLITIEZONE	20,0%	-50,0%	100,0%
	TYPOLGIE	-16,5%	-16,0%	3,0%
Diefstal met geweld zonder wapen	POLITIEZONE	-3,2%	-10,0%	-29,6%
	TYPOLGIE	-21,4%	2,9%	24,7%
Diefstal uit of aan voertuig	POLITIEZONE	-45,5%	-1,6%	-5,0%
	TYPOLGIE	-29,7%	-2,4%	4,8%
Sacjacking uit auto	POLITIEZONE	/	/	/
	TYPOLGIE	-100,0%	/	0,0%
Diefstal van wapens en explosieven	POLITIEZONE	-85,7%	400,0%	-40,0%
	TYPOLGIE	-33,0%	1,1%	0,0%
Steaming	POLITIEZONE	/	/	/
	TYPOLGIE	30,0%	-46,2%	42,9%
Handtasroof	POLITIEZONE	0,0%	-100,0%	/
	TYPOLGIE	-42,1%	-31,8%	106,7%
Grijpdiefstal	POLITIEZONE	-10,0%	-100,0%	/
	TYPOLGIE	-39,1%	-20,9%	86,8%
Zakkenrollerij	POLITIEZONE	-27,3%	-25,0%	25,0%
	TYPOLGIE	-58,9%	-7,0%	64,3%
Winkeldiefstal	POLITIEZONE	-46,0%	49,3%	8,9%
	TYPOLGIE	-15,1%	7,0%	22,2%
Diefstal met list	POLITIEZONE	-78,6%	33,3%	50,0%
	TYPOLGIE	-37,3%	-5,7%	14,6%



GEREGISTREERDE CRIMINALITEIT: POLITIEZONE vs TYPOLOGIE

Criminele figuur / Fenomeen	Niveau	% 2019 - 2020	% 2020 - 2021	% 2021 - 2022
Metaaldiefstal	POLITIEZONE	-53,8%	-50,0%	66,7%
	TYPOLGIE	-31,0%	12,2%	60,2%
Werfdiefstal	POLITIEZONE	0,0%	-10,0%	-55,6%
	TYPOLGIE	-9,4%	-6,8%	27,6%
Home-invasion	POLITIEZONE	-100,0%	/	/
	TYPOLGIE	-38,1%	23,1%	-15,6%
Dierendiefstal	POLITIEZONE	-36,4%	-85,7%	0,0%
	TYPOLGIE	-19,4%	-22,4%	-9,6%
Ladingdiefstal	POLITIEZONE	28,6%	-33,3%	-33,3%
	TYPOLGIE	-17,0%	-41,5%	11,8%
Betaalkaartfraude	POLITIEZONE	11,1%	80,0%	0,0%
	TYPOLGIE	-30,6%	-19,5%	46,5%
Phishing	POLITIEZONE	0,0%	-100,0%	/
	TYPOLGIE	171,2%	14,6%	2,5%
Ransomware	POLITIEZONE	/	100,0%	-100,0%
	TYPOLGIE	-36,0%	87,5%	-13,3%
Shouldersurfing	POLITIEZONE	/	/	/
	TYPOLGIE	-63,0%	-27,8%	1,5%
Skimming	POLITIEZONE	/	/	/
	TYPOLGIE	-21,8%	-54,4%	151,6%
Geweld tegen beroepen van algemeen belang	POLITIEZONE	-22,2%	-14,3%	16,7%
	TYPOLGIE	-6,9%	6,0%	16,7%
Groepsverkrachting	POLITIEZONE	/	/	/
	TYPOLGIE	20,7%	-31,4%	12,5%



GEREGISTREERDE CRIMINALITEIT: POLITIEZONE vs TYPOLOGIE

Criminele figuur / Fenomeen	Niveau	% 2019 - 2020	% 2020 - 2021	% 2021 - 2022
Graffiti	POLITIEZONE	-83,3%	100,0%	100,0%
	TYPOLOGIE	3,0%	-27,3%	47,7%
Beschadiging van auto	POLITIEZONE	-20,1%	-1,7%	22,2%
	TYPOLOGIE	-20,5%	1,8%	2,2%
Steekpartij	POLITIEZONE	0,0%	-100,0%	/
	TYPOLOGIE	5,9%	3,7%	9,8%
IFG: fysiek, binnen het koppel	POLITIEZONE	-27,5%	12,0%	16,1%
	TYPOLOGIE	-9,1%	2,8%	9,8%
IFG: fysiek, tegen afstammelingen	POLITIEZONE	100,0%	16,7%	-34,3%
	TYPOLOGIE	-4,6%	9,3%	4,3%
IFG: fysiek, tegen andere leden	POLITIEZONE	66,7%	-3,3%	13,8%
	TYPOLOGIE	-9,6%	7,6%	0,6%
IFG: seksueel, binnen het koppel	POLITIEZONE	/	0,0%	0,0%
	TYPOLOGIE	2,4%	11,6%	12,5%
IFG: seksueel, tegen afstammelingen	POLITIEZONE	80,0%	-55,6%	-25,0%
	TYPOLOGIE	26,7%	-10,8%	-58,8%
IFG: seksueel, tegen andere leden	POLITIEZONE	/	/	/
	TYPOLOGIE	-12,5%	-7,1%	-23,1%
IFG: psychisch, binnen het koppel	POLITIEZONE	-28,3%	59,2%	0,9%
	TYPOLOGIE	-3,4%	7,5%	-1,2%
IFG: psychisch, tegen afstammelingen	POLITIEZONE	14,3%	87,5%	20,0%
	TYPOLOGIE	24,4%	14,9%	7,9%
IFG: psychisch, tegen andere leden	POLITIEZONE	-12,5%	42,9%	60,0%
	TYPOLOGIE	2,6%	-7,3%	9,5%



GEREGISTREERDE CRIMINALITEIT: POLITIEZONE vs TYPOLOGIE

Criminele figuur / Fenomeen	Niveau	% 2019 - 2020	% 2020 - 2021	% 2021 - 2022
IFG: economisch, binnen het koppel	POLITIEZONE	9,1%	75,0%	9,5%
	TYPOLGIE	-3,9%	-1,2%	2,6%
IFG: economisch, tegen afstammelingen	POLITIEZONE	/	/	-60,0%
	TYPOLGIE	21,1%	8,7%	-30,0%
IFG: economisch, tegen andere leden	POLITIEZONE	-26,7%	-9,1%	30,0%
	TYPOLGIE	-34,3%	2,4%	19,9%
Humane doping	POLITIEZONE	/	-100,0%	/
	TYPOLGIE	-20,5%	-12,4%	-18,8%
Illegale vetmesting	POLITIEZONE	/	/	/
	TYPOLGIE	162,5%	-14,3%	-11,1%
Verkoop van cocaïne	POLITIEZONE	71,4%	0,0%	75,0%
	TYPOLGIE	-1,5%	2,7%	15,1%
Import-export van cocaïne	POLITIEZONE	-100,0%	/	200,0%
	TYPOLGIE	-25,7%	-35,8%	28,8%
Productie van synthetische drugs	POLITIEZONE	/	/	/
	TYPOLGIE	4,2%	32,0%	-39,4%
Import-export van synthetische drugs	POLITIEZONE	/	/	/
	TYPOLGIE	-40,0%	-9,5%	47,4%
Verkoop van synthetische drugs	POLITIEZONE	-80,0%	0,0%	300,0%
	TYPOLGIE	-6,8%	-9,8%	14,3%
Productie van cannabis (teelt)	POLITIEZONE	-33,3%	0,0%	-50,0%
	TYPOLGIE	-5,6%	-16,0%	-5,4%
Import-export van cannabis in grote hoeve.	POLITIEZONE	200,0%	-66,7%	0,0%
	TYPOLGIE	44,4%	-61,5%	40,0%



GEREGISTREERDE CRIMINALITEIT: POLITIEZONE vs TYPOLOGIE

Criminele figuur / Fenomeen	Niveau	% 2019 - 2020	% 2020 - 2021	% 2021 - 2022
Verkoop van cannabis in grote hoeveelheid	POLITIEZONE	/	/	0,0%
	TYPOLGIE	14,3%	-4,2%	13,0%
Import-export van heroïne	POLITIEZONE	100,0%	-50,0%	-100,0%
	TYPOLGIE	130,0%	-56,5%	110,0%
Verkoop-handel van heroïne	POLITIEZONE	66,7%	-80,0%	400,0%
	TYPOLGIE	30,2%	-3,7%	3,8%
Handel en productie van vuurwapen	POLITIEZONE	/	/	0,0%
	TYPOLGIE	7,4%	6,9%	-38,7%
Handel en productie van niet-vuurwapen	POLITIEZONE	/	/	/
	TYPOLGIE	-72,7%	66,7%	60,0%
Mensenhandel - economische uitbuiting	POLITIEZONE	-100,0%	/	-100,0%
	TYPOLGIE	-23,1%	40,0%	-7,1%
Mensenhandel - seksuele uitbuiting	POLITIEZONE	-100,0%	/	150,0%
	TYPOLGIE	2,3%	81,8%	-22,5%
Fysiek geweld (openbaar vervoer)	POLITIEZONE	-18,2%	-33,3%	-33,3%
	TYPOLGIE	-12,4%	12,1%	25,4%
Fysiek geweld (openbare weg)	POLITIEZONE	-14,6%	33,0%	3,4%
	TYPOLGIE	-13,4%	9,4%	7,2%
Fysiek geweld (andere openbare plaats)	POLITIEZONE	-16,7%	80,0%	-55,6%
	TYPOLGIE	-4,6%	6,5%	6,5%
Fysiek geweld (publiek toegankelijke plaats)	POLITIEZONE	-33,3%	26,9%	45,5%
	TYPOLGIE	-43,0%	11,3%	42,0%
Seksueel geweld (openbaar vervoer)	POLITIEZONE	-50,0%	0,0%	-100,0%
	TYPOLGIE	9,8%	14,3%	-7,8%



GEREGISTREERDE CRIMINALITEIT: POLITIEZONE vs TYPOLOGIE

Criminele figuur / Fenomeen	Niveau	% 2019 - 2020	% 2020 - 2021	% 2021 - 2022
Seksueel geweld (openbare weg)	POLITIEZONE	50,0%	22,2%	-27,3%
	TYPOLGIE	-16,2%	5,8%	5,2%
Seksueel geweld (andere openbare plaats)	POLITIEZONE	/	-75,0%	200,0%
	TYPOLGIE	-5,3%	3,4%	-13,0%
Seksueel geweld (publiek toegankelijke plaats)	POLITIEZONE	0,0%	66,7%	30,0%
	TYPOLGIE	-31,5%	23,4%	26,2%
Psychisch geweld (openbaar vervoer)	POLITIEZONE	-58,3%	0,0%	120,0%
	TYPOLGIE	-22,9%	20,0%	0,0%
Psychisch geweld (openbare weg)	POLITIEZONE	-9,6%	4,8%	7,3%
	TYPOLGIE	1,9%	-4,0%	6,2%
Psychisch geweld (andere openbare plaats)	POLITIEZONE	-21,1%	6,7%	-56,3%
	TYPOLGIE	11,5%	-16,2%	-1,5%
Psychisch geweld (publiek toegankelijke plaats)	POLITIEZONE	-29,8%	12,1%	24,3%
	TYPOLGIE	-17,3%	-0,5%	11,2%
Diefstal gewapenderhand (openbaar vervoer)	POLITIEZONE	/	/	/
	TYPOLGIE	50,0%	-33,3%	75,0%
Diefstal gewapenderhand (openbare weg)	POLITIEZONE	-50,0%	0,0%	-100,0%
	TYPOLGIE	-13,3%	-21,2%	14,9%
Diefstal gewapenderhand (andere openbare plaats)	POLITIEZONE	/	/	/
	TYPOLGIE	33,3%	-12,5%	-42,9%
Diefstal gewapenderhand (publiek toegank. plaats)	POLITIEZONE	0,0%	-100,0%	/
	TYPOLGIE	-23,9%	-19,0%	-7,1%
Diefstal geweld zonder wapen (openbaar vervoer)	POLITIEZONE	0,0%	-100,0%	/
	TYPOLGIE	-10,8%	-30,3%	26,1%



GEREGISTREERDE CRIMINALITEIT: POLITIEZONE vs TYPOLOGIE

Criminele figuur / Fenomeen	Niveau	% 2019 - 2020	% 2020 - 2021	% 2021 - 2022
Diefstal geweld zonder wapen (openbare weg)	POLITIEZONE	42,9%	-30,0%	-85,7%
	TYPOLGIE	-29,5%	-8,6%	13,5%
Diefstal geweld zonder wapen (and. openb. plaats)	POLITIEZONE	/	/	-100,0%
	TYPOLGIE	-9,5%	-21,1%	6,7%
Diefstal geweld zonder wapen (pub. toegank. pl.)	POLITIEZONE	0,0%	-20,0%	-25,0%
	TYPOLGIE	-29,4%	-11,4%	39,0%
Nepagenten	POLITIEZONE	/	-100,0%	/
	TYPOLGIE	-38,3%	-24,3%	-21,4%
Terrorisme, extremisme en radicalisme	POLITIEZONE	/	100,0%	-100,0%
	TYPOLGIE	37,8%	-17,6%	-16,7%
Cyberbelaging	POLITIEZONE	0,0%	33,3%	100,0%
	TYPOLGIE	-7,9%	7,1%	-0,1%
Identiteitsfraude	POLITIEZONE	80,0%	0,0%	5,6%
	TYPOLGIE	30,0%	-2,1%	2,7%

POLITIËLE CRIMINALITEITSSTATISTIEKEN

PLEEGPLAATS: POLITIEZONE

CENTRE ARDENNE

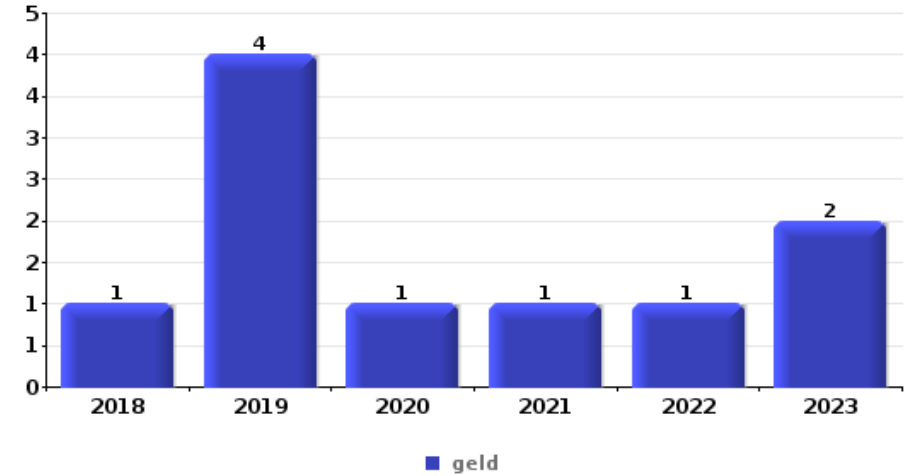
DEEL VI : VOORWERPEN EN VERVOERMIDDELEN



CENTRE ARDENNE

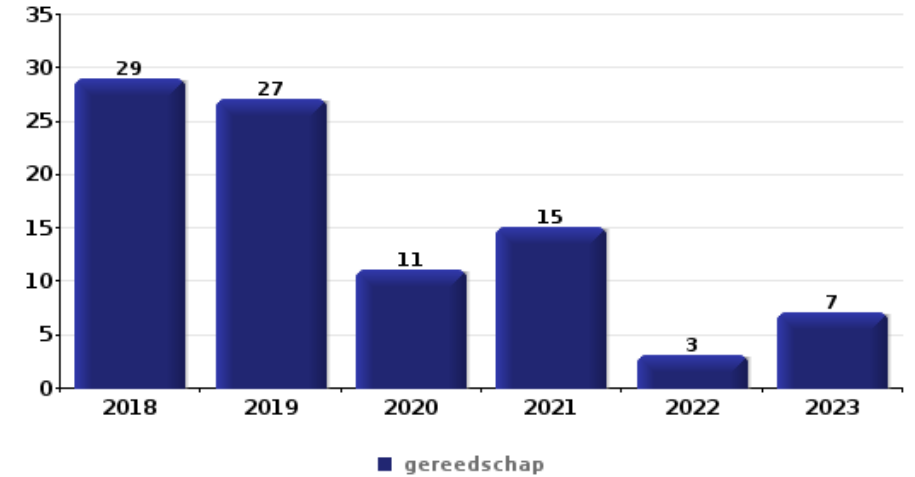
Diefstal gewapenderhand

Top 5 gestolen voorwerpen (obv aantal feiten)		2018	2019	2020	2021	2022	2023
1	geld	1	4	1	1	1	2
2	GSM en toebehoren	1		1		1	3
3	nummerplaat				2		
4	document voertuig				1		
4	handtas	1					
4	identiteitskaart / paspoort						1
4	juweel / uurwerk		1				
4	rijbewijs						1



Diefstal uit of aan voertuig

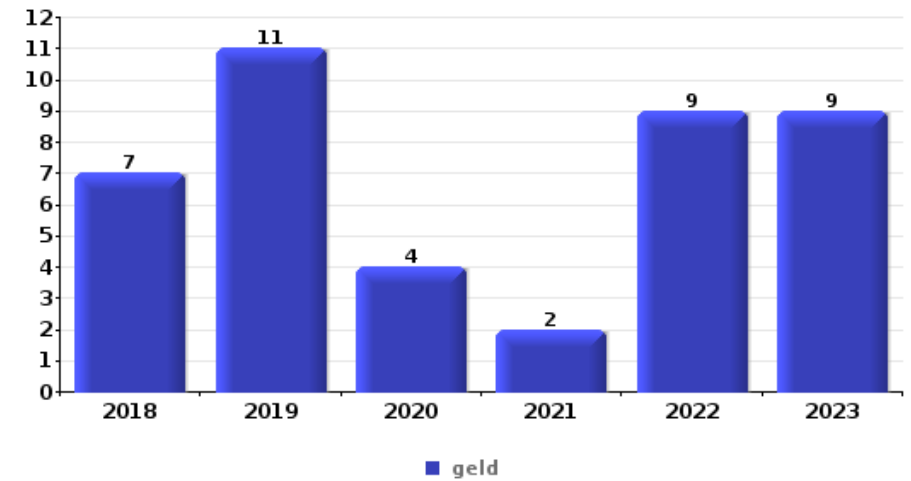
Top 5 gestolen voorwerpen (obv aantal feiten)		2018	2019	2020	2021	2022	2023
1	gereedschap	29	27	11	15	3	7
2	geld	11	18	8	7	7	14
3	rijbewijs	15	13	8	7	11	10
4	identiteitskaart / paspoort	15	13	6	5	10	13
5	bankkaart / kredietkaart	6	11	3	5	7	10





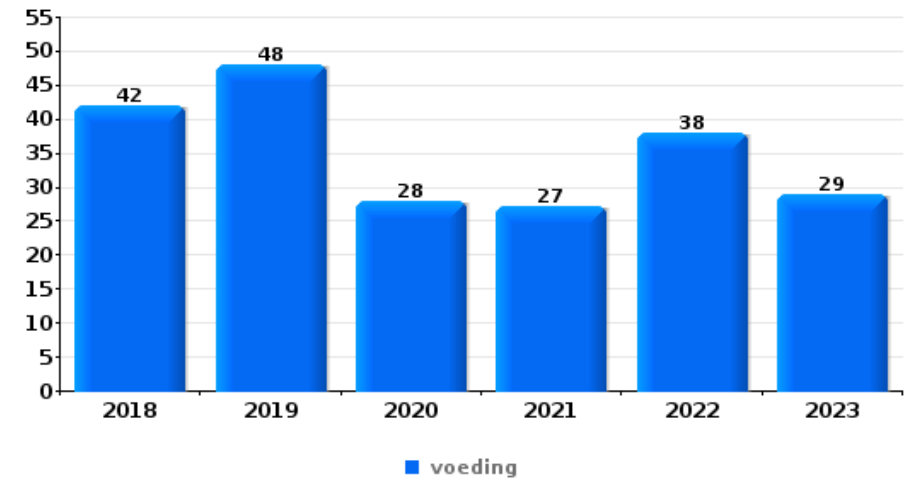
Inbraak in bedrijf of handelszaak

Top 5 gestolen voorwerpen (obv aantal feiten)		2018	2019	2020	2021	2022	2023
1	geld	7	11	4	2	9	9
2	gereedschap	2	4	3	4		
3	onderdeel van vervoermiddel	5	3	1	2		
4	brandkast / geldkoffer / kassa	1	5	1		1	2
5	computer en toebehoren		3	2		1	3



Winkeldiefstal

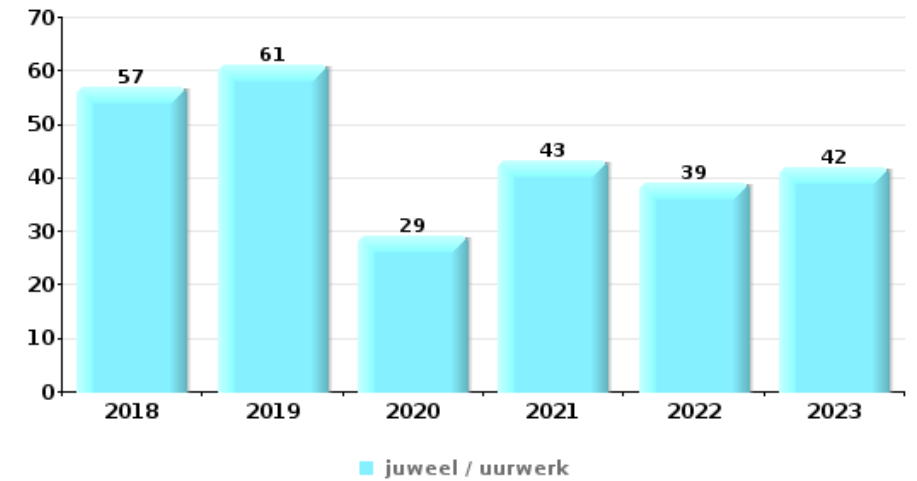
Top 5 gestolen voorwerpen (obv aantal feiten)		2018	2019	2020	2021	2022	2023
1	voeding	42	48	28	27	38	29
2	tabak	32	32	10	13	17	12
3	kleding	14	25	14	33	17	8
4	parfum / schoonheidsproduct	13	13	8	12	12	17
5	multimedia	1	5	1	10	12	8



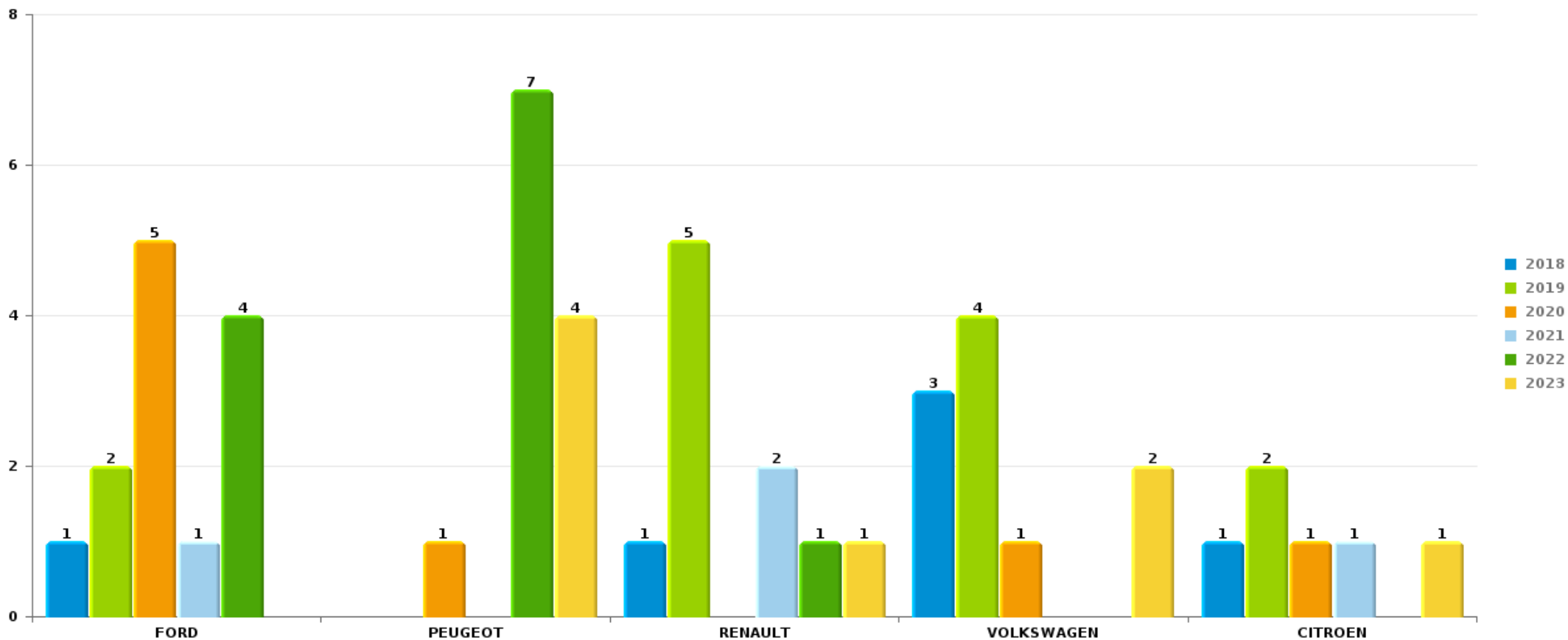


Woninginbraak

Top 5 gestolen voorwerpen (obv aantal feiten)		2018	2019	2020	2021	2022	2023
1	juweel / uurwerk	57	61	29	43	39	42
2	geld	44	53	30	26	30	30
3	multimedia	15	20	12	11	10	1
4	kleding	14	13	4	9	8	9
5	computer en toebehoren	17	16	6	4	2	4



Opmerking: wat betreft de voorwerpen worden er geen totalen gepresenteerd gezien bij eenzelfde feit meerdere voorwerpen kunnen gestolen zijn.

**CENTRE ARDENNE****Autodiefstal****Aantal gestolen auto's per merk (Top 5)**

POLITIËLE CRIMINALITEITSSTATISTIEKEN

PLEEGPLAATS: POLITIEZONE

CENTRE ARDENNE

DEEL VII : VERDACHTEN



Deel 1: Niveau FEITEN (telling van het aantal feiten waarbij een bepaald type verdachte betrokken is)

1.1. Aantal inbreuken volgens het geslacht van de gekende verdachten (per hoofdcategorie)

Doordat bij eenzelfde feit zowel een mannelijke als een vrouwelijke gekende verdachte betrokken kan zijn, is het mogelijk dat de som van de kolommen "Mannen" en "Vrouwen" hoger is dan de waarde in de kolom "Totaal..." (zie ook de methodologische nota)

CENTRE ARDENNE

2023

Hoofdcategorie / Geslacht	Totaal aantal feiten minstens 1 gekende	Mannen	%	Vrouwen	%
Drugs	267	239	89,5%	32	12,0%
Misdr. tegen de lichamelijke integriteit	189	162	85,7%	44	23,3%
Dronkenschap en alcohol	145	127	87,6%	19	13,1%
Diefstal en afpersing	122	106	86,9%	26	21,3%
Wapens en springstoffen	97	89	91,8%	9	9,3%
Misdr. tegen andere morele waarden en gevoelens	94	80	85,1%	16	17,0%
Misdr. tegen de openbare veiligheid	88	77	87,5%	13	14,8%
Beschadigen van eigendom	72	60	83,3%	13	18,1%
Misdr. tegen gezag van de overheid	64	49	76,6%	17	26,6%
Vreemdelingenwetgeving	63	53	84,1%	10	15,9%
Milieu	33	22	66,7%	18	54,5%
Bedrog	30	24	80,0%	6	20,0%
Andere bijzondere wetten	23	15	65,2%	10	43,5%
Jeugdbescherming	20	7	35,0%	16	80,0%
Misdr. tegen de openbare trouw	14	12	85,7%	2	14,3%
Sociaal strafwetboek	9	8	88,9%	6	66,7%

GEREGISTREERDE CRIMINALITEIT: VERDACHTEN



Hoofdcategorie / Geslacht	Totaal aantal feiten minstens 1 gekende	Mannen	%	Vrouwen	%
Bevolkingsregister	13	8	61,5%	5	38,5%
Zedenmisdriven	10	10	100,0%		
Identiteitskaart	8	6	75,0%	2	25,0%
Arbeid	5	4	80,0%	1	20,0%
Informaticacriminaliteit	4	3	75,0%	2	50,0%
Bescherming personen	4	4	100,0%		
Bescherming van de openbare inkomsten	2	2	100,0%		
Misdr. tegen de familie	2	1	50,0%	1	50,0%
Volksgesondheid	2	1	50,0%	1	50,0%
Hormonen en doping	1	1	100,0%		
Misdr. tegen de persoonlijke vrijheid	1	1	100,0%		
Misdr. tegen het juridisch statuut van het kind	1			1	100,0%
Totaal	1.383	1.171	84,7%	270	19,5%



1.2. Aantal inbreuken volgens het geslacht van de gekende verdachten (per criminele figuur)

Doordat bij eenzelfde criminele figuur zowel een mannelijke als een vrouwelijke gekende verdachte betrokken kan zijn, is het mogelijk dat de som van de kolommen "Mannen" en "Vrouwen" hoger is dan de waarde in de kolom "Totaal..." (zie ook de methodologische nota)

CENTRE ARDENNE

2023

CF Diefstal vervoermiddel

Criminele figuur / Geslacht	Totaal aantal feiten minstens 1 gekende verdachte	Mannen	%
Autodiefstal	6	6	100,0%
Carjacking	1	1	100,0%
Fietsdiefstal	2	2	100,0%
Totaal	NVT	NVT	NVT

CF Inbraak

Criminele figuur / Geslacht	Totaal aantal feiten minstens 1 gekende verdachte	Mannen	%	Vrouwen	%
Woninginbraak	4	3	75,0%	2	50,0%
Inbraak in bedrijf of handelszaak	1	1	100,0%		
Inbraak in openbare of overheidsinstelling	1	1	100,0%		
Inbraak in gebouw (totaal)	6	5	83,3%	2	33,3%
Totaal	NVT	NVT	NVT	NVT	NVT

GEREGISTREERDE CRIMINALITEIT: VERDACHTEN



CF Diefstal andere

Criminele figuur / Geslacht	Totaal aantal feiten minstens 1 gekende verdachte	Mannen	%	Vrouwen	%
Diefstal gewapenderhand	2	1	50,0%	1	50,0%
Diefstal met geweld zonder wapen	5	4	80,0%	1	20,0%
Diefstal uit of aan voertuig	7	7	100,0%		
Diefstal van wapens en explosieven	1	1	100,0%		
Grijpdiefstal	1	1	100,0%		
Zakkenrollerij	1	1	100,0%		
Winkeldiefstal	67	57	85,1%	18	26,9%
Metaaldiefstal	1	1	100,0%		
Dierendiefstal	1	1	100,0%		
Totaal	NVT	NVT	NVT	NVT	NVT

CF Andere

Criminele figuur / Geslacht	Totaal aantal feiten minstens 1 gekende verdachte	Mannen	%	Vrouwen	%
Geweld tegen beroepen van algemeen belang	6	6	100,0%		
Graffiti	1			1	100,0%
Beschadiging van auto	30	29	96,7%	1	3,3%
Steekpartij	1	1	100,0%		
Totaal	NVT	NVT	NVT	NVT	NVT

GEREGISTREERDE CRIMINALITEIT: VERDACHTEN



FE Intrafamiliaal geweld (IFG)

Criminele figuur / Geslacht	Totaal aantal feiten minstens 1 gekende verdachte	Mannen	%	Vrouwen	%
IFG: fysiek, binnen het koppel	53	44	83,0%	18	34,0%
IFG: fysiek, tegen afstammelingen	9	7	77,8%	2	22,2%
IFG: fysiek, tegen andere leden	23	19	82,6%	8	34,8%
IFG: psychisch, binnen het koppel	46	38	82,6%	8	17,4%
IFG: psychisch, tegen afstammelingen	9	5	55,6%	4	44,4%
IFG: psychisch, tegen andere leden	16	15	93,8%	2	12,5%
IFG: economisch, binnen het koppel	15	13	86,7%	2	13,3%
IFG: economisch, tegen afstammelingen	2	1	50,0%	1	50,0%
IFG: economisch, tegen andere leden	4	4	100,0%		
Totaal	NVT	NVT	NVT	NVT	NVT

FE Hormonen en doping

Criminele figuur / Geslacht	Totaal aantal feiten minstens 1 gekende verdachte	Mannen	%
Humane doping	1	1	100,0%
Totaal	NVT	NVT	NVT

FE Drugs

Criminele figuur / Geslacht	Totaal aantal feiten minstens 1 gekende verdachte	Mannen	%	Vrouwen	%
Verkoop van cocaïne	8	7	87,5%	1	12,5%
Import-export van cocaïne	1	1	100,0%		
Import-export van synthetische drugs	1	1	100,0%		
Verkoop van synthetische drugs	2	2	100,0%		
Import-export van cannabis in grote hoeve.	1	1	100,0%		
Verkoop-handel van heroïne	3	2	66,7%	1	33,3%
Totaal	NVT	NVT	NVT	NVT	NVT



FE Geweld in de publieke ruimte

Criminele figuur / Geslacht	Totaal aantal feiten minstens 1 gekende verdachte	Mannen	%	Vrouwen	%
Fysiek geweld (openbaar vervoer)	1	1	100,0%		
Fysiek geweld (openbare weg)	70	62	88,6%	12	17,1%
Fysiek geweld (andere openbare plaats)	7	3	42,9%	4	57,1%
Fysiek geweld (publiek toegankelijke plaats)	23	19	82,6%	5	21,7%
Seksueel geweld (openbare weg)	4	4	100,0%		
Seksueel geweld (andere openbare plaats)	1	1	100,0%		
Seksueel geweld (publiek toegankelijke plaats)	1	1	100,0%		
Psychisch geweld (openbaar vervoer)	5	4	80,0%	1	20,0%
Psychisch geweld (openbare weg)	62	55	88,7%	8	12,9%
Psychisch geweld (andere openbare plaats)	8	3	37,5%	5	62,5%
Psychisch geweld (publiek toegankelijke plaats)	12	11	91,7%	2	16,7%
Diefstal gewapenderhand (openbare weg)	1			1	100,0%
Diefstal geweld zonder wapen (openbare weg)	2	1	50,0%	1	50,0%
Diefstal geweld zonder wapen (pub. toegank. pl.)	1	1	100,0%		
Totaal	NVT	NVT	NVT	NVT	NVT

FE Andere

Criminele figuur / Geslacht	Totaal aantal feiten minstens 1 gekende verdachte	Mannen	%
Cyberbelaging	9	9	100,0%
Identiteitsfraude	5	5	100,0%
Totaal	NVT	NVT	NVT



1.3. Aantal inbreuken volgens de leeftijd van de gekende verdachten (per hoofdcategorie)

Doordat bij eenzelfde feit zowel een minderjarige als een meerderjarige gekende verdachte betrokken kan zijn, is het mogelijk dat de som van de kolommen "Minderjarig" en "Meerderjarig" hoger is dan de waarde in de kolom "Totaal..." (zie ook de methodologische nota)

CENTRE ARDENNE

2023

Hoofdcategorie / Leeftijd	Totaal aantal feiten minstens 1 gekende verdachte	Minderjarig	%	Meerderjarig	%
Drugs	267	31	11,6%	236	88,4%
Misdr. tegen de lichamelijke integriteit	189	15	7,9%	179	94,7%
Dronkenschap en alcohol	145			145	100,0%
Diefstal en afpersing	122	15	12,3%	110	90,2%
Wapens en springstoffen	97	4	4,1%	93	95,9%
Misdr. tegen andere morele waarden en gevoelens	94	7	7,4%	87	92,6%
Misdr. tegen de openbare veiligheid	88	4	4,5%	86	97,7%
Beschadigen van eigendom	72	3	4,2%	69	95,8%
Misdr. tegen gezag van de overheid	64	1	1,6%	63	98,4%
Vreemdelingenwetgeving	63	7	11,1%	56	88,9%
Milieu	33			33	100,0%
Bedrog	30			30	100,0%
Andere bijzondere wetten	23	8	34,8%	16	69,6%
Jeugdbescherming	20			20	100,0%
Misdr. tegen de openbare trouw	14	1	7,1%	13	92,9%
Bevolkingsregister	13			13	100,0%
Zedenmisdrijven	10	1	10,0%	9	90,0%
Sociaal strafwetboek	9			9	100,0%
Identiteitskaart	8			8	100,0%
Arbeid	5			5	100,0%
Bescherming personen	4			4	100,0%
Informaticacriminaliteit	4	1	25,0%	3	75,0%
Bescherming van de openbare inkomsten	2			2	100,0%
Misdr. tegen de familie	2			2	100,0%
Volksgesondheid	2			2	100,0%
Hormonen en doping	1			1	100,0%
Misdr. tegen de persoonlijke vrijheid	1			1	100,0%

GEREGISTREERDE CRIMINALITEIT: VERDACHTEN



Hoofdcategorie / Leeftijd	Totaal aantal feiten minstens 1 gekende verdachte	Minderjarig	%	Meerderjarig	%
Misdr. tegen het juridisch statuut van het kind	1			1	100,0%
Totaal	1.383	98	7,1%	1.296	93,7%



1.4. Aantal inbreuken volgens de leeftijd van de gekende verdachten (per criminele figuur)

Doordat bij eenzelfde criminele figuur zowel een minderjarige als een meerderjarige gekende verdachte betrokken kan zijn, is het mogelijk dat de som van de kolommen "Minderjarig" en "Meerderjarig" hoger is dan de waarde in de kolom "Totaal..." (zie ook de methodologische nota)

CENTRE ARDENNE

2023

CF Diefstal vervoermiddel

Criminele figuur / Leeftijd	Totaal aantal feiten minstens 1 gekende verdachte	Minderjarig	%	Meerderjarig	%
Autodiefstal	6	1	16,7%	5	83,3%
Carjacking	1			1	100,0%
Fietsdiefstal	2			2	100,0%
Totaal	NVT	NVT	NVT	NVT	NVT

CF Inbraak

Criminele figuur / Leeftijd	Totaal aantal feiten minstens 1 gekende verdachte	Minderjarig	%	Meerderjarig	%
Woninginbraak	4	1	25,0%	4	100,0%
Inbraak in bedrijf of handelszaak	1			1	100,0%
Inbraak in openbare of overheidsinstelling	1	1	100,0%		
Inbraak in gebouw (totaal)	6	2	33,3%	5	83,3%
Totaal	NVT	NVT	NVT	NVT	NVT

GEREGISTREERDE CRIMINALITEIT: VERDACHTEN



CF Diefstal andere

Criminele figuur / Leeftijd	Totaal aantal feiten minstens 1 gekende verdachte	Minderjarig	%	Meerderjarig	%
Diefstal gewapenderhand	2	1	50,0%	2	100,0%
Diefstal met geweld zonder wapen	5			5	100,0%
Diefstal uit of aan voertuig	7			7	100,0%
Diefstal van wapens en explosieven	1			1	100,0%
Grijpdiefstal	1			1	100,0%
Zakkenrollerij	1	1	100,0%		
Winkeldiefstal	67	9	13,4%	60	89,6%
Metaaldiefstal	1			1	100,0%
Dierendiefstal	1			1	100,0%
Totaal	NVT	NVT	NVT	NVT	NVT

CF Andere

Criminele figuur / Leeftijd	Totaal aantal feiten minstens 1 gekende verdachte	Minderjarig	%	Meerderjarig	%
Geweld tegen beroepen van algemeen belang	6	1	16,7%	5	83,3%
Graffiti	1			1	100,0%
Beschadiging van auto	30	1	3,3%	29	96,7%
Steekpartij	1			1	100,0%
Totaal	NVT	NVT	NVT	NVT	NVT

GEREGISTREERDE CRIMINALITEIT: VERDACHTEN



FE Intrafamiliaal geweld (IFG)

Criminele figuur / Leeftijd	Totaal aantal feiten minstens 1 gekende verdachte	Minderjarig	%	Meerderjarig	%
IFG: fysiek, binnen het koppel	53			53	100,0%
IFG: fysiek, tegen afstammelingen	9	1	11,1%	9	100,0%
IFG: fysiek, tegen andere leden	23	7	30,4%	20	87,0%
IFG: psychisch, binnen het koppel	46			46	100,0%
IFG: psychisch, tegen afstammelingen	9			9	100,0%
IFG: psychisch, tegen andere leden	16	2	12,5%	15	93,8%
IFG: economisch, binnen het koppel	15	1	6,7%	14	93,3%
IFG: economisch, tegen afstammelingen	2			2	100,0%
IFG: economisch, tegen andere leden	4			4	100,0%
Totaal	NVT	NVT	NVT	NVT	NVT

FE Hormonen en doping

Criminele figuur / Leeftijd	Totaal aantal feiten minstens 1 gekende verdachte	Meerderjarig	%
Humane doping	1	1	100,0%
Totaal	NVT	NVT	NVT

FE Drugs

Criminele figuur / Leeftijd	Totaal aantal feiten minstens 1 gekende verdachte	Meerderjarig	%
Verkoop van cocaïne	8	8	100,0%
Import-export van cocaïne	1	1	100,0%
Import-export van synthetische drugs	1	1	100,0%
Verkoop van synthetische drugs	2	2	100,0%
Import-export van cannabis in grote hoeve.	1	1	100,0%
Verkoop-handel van heroïne	3	3	100,0%
Totaal	NVT	NVT	NVT

GEREGISTREERDE CRIMINALITEIT: VERDACHTEN



FE Geweld in de publieke ruimte

Criminele figuur / Leeftijd	Totaal aantal feiten minstens 1 gekende verdachte	Minderjarig	%	Meerderjarig	%
Fysiek geweld (openbaar vervoer)	1			1	100,0%
Fysiek geweld (openbare weg)	70	4	5,7%	67	95,7%
Fysiek geweld (andere openbare plaats)	7			7	100,0%
Fysiek geweld (publiek toegankelijke plaats)	23	2	8,7%	22	95,7%
Seksueel geweld (openbare weg)	4			4	100,0%
Seksueel geweld (andere openbare plaats)	1			1	100,0%
Seksueel geweld (publiek toegankelijke plaats)	1			1	100,0%
Psychisch geweld (openbaar vervoer)	5			5	100,0%
Psychisch geweld (openbare weg)	62	1	1,6%	61	98,4%
Psychisch geweld (andere openbare plaats)	8			8	100,0%
Psychisch geweld (publiek toegankelijke plaats)	12	1	8,3%	12	100,0%
Diefstal gewapenderhand (openbare weg)	1			1	100,0%
Diefstal geweld zonder wapen (openbare weg)	2			2	100,0%
Diefstal geweld zonder wapen (pub. toegank. pl.)	1			1	100,0%
Totaal	NVT	NVT	NVT	NVT	NVT

FE Andere

Criminele figuur / Leeftijd	Totaal aantal feiten minstens 1 gekende verdachte	Meerderjarig	%
Cyberbelaging	9	9	100,0%
Identiteitsfraude	5	5	100,0%
Totaal	NVT	NVT	NVT



Deel 2: Niveau FEITVERDACHTEN (telling van het aantal combinaties verdachte-feit)

2.1. Aantal feitverdachten volgens het geslacht van de gekende verdachten (Top 5 van hoofdcategorieën)

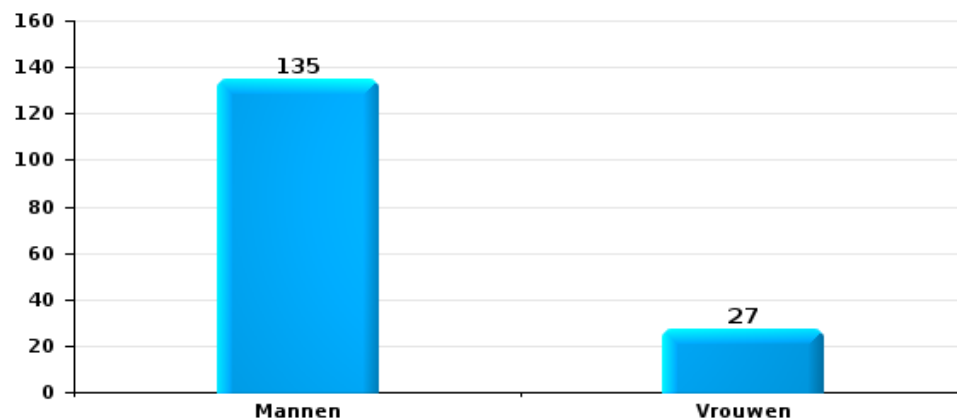
Indien eenzelfde verdachte meerdere feiten heeft gepleegd in de beschouwde periode, dan wordt hij ook meerdere keren geteld (zie ook de methodologische nota)

CENTRE ARDENNE

2023

Diefstal en afpersing

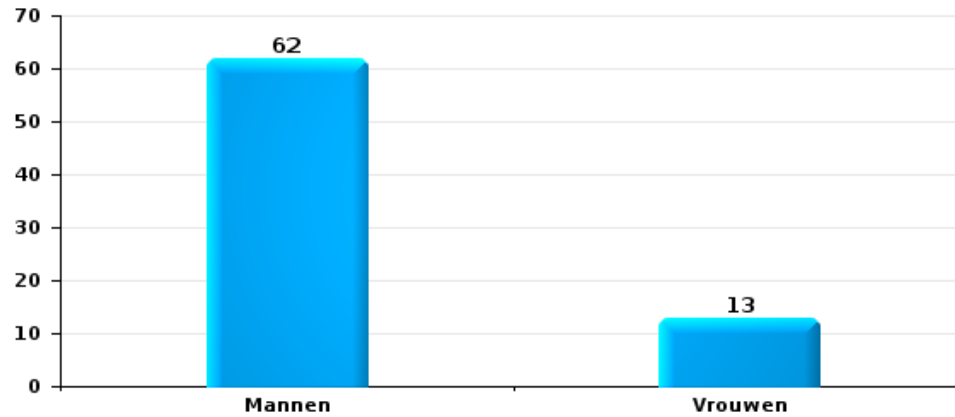
Aantal feitverdachten volgens geslacht





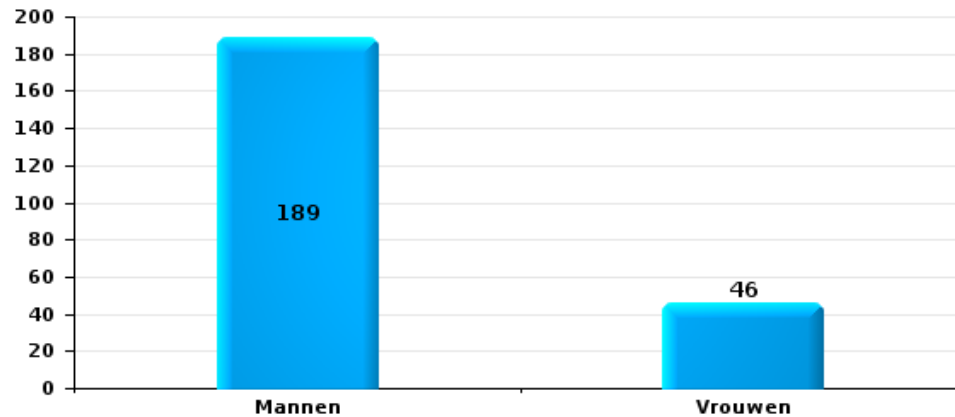
Beschadigen van eigendom

Aantal feitverdachten volgens geslacht



Misd. tegen de lichamelijke integriteit

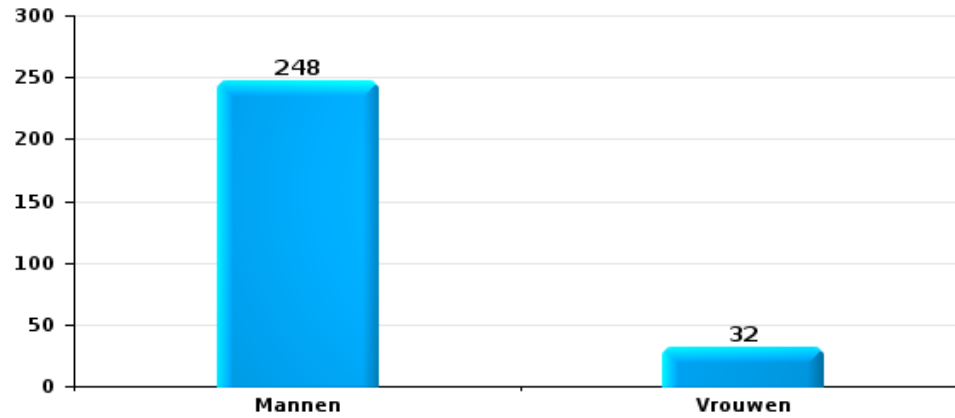
Aantal feitverdachten volgens geslacht





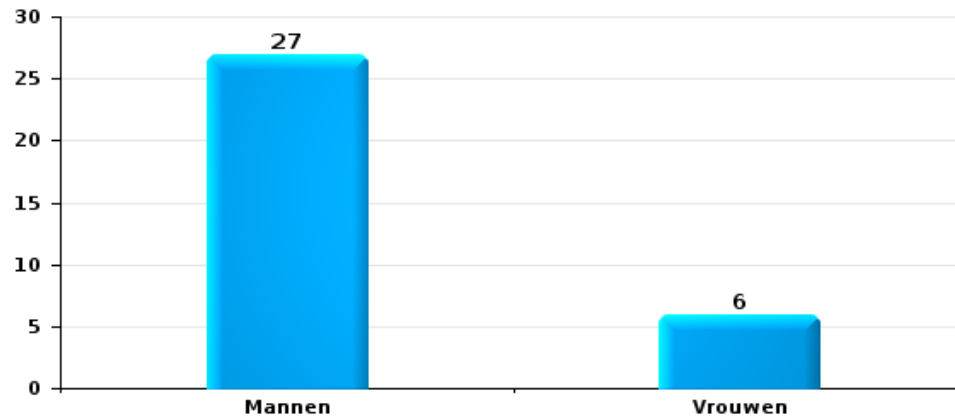
Drugs

Aantal feitverdachten volgens geslacht



Bedrog

Aantal feitverdachten volgens geslacht





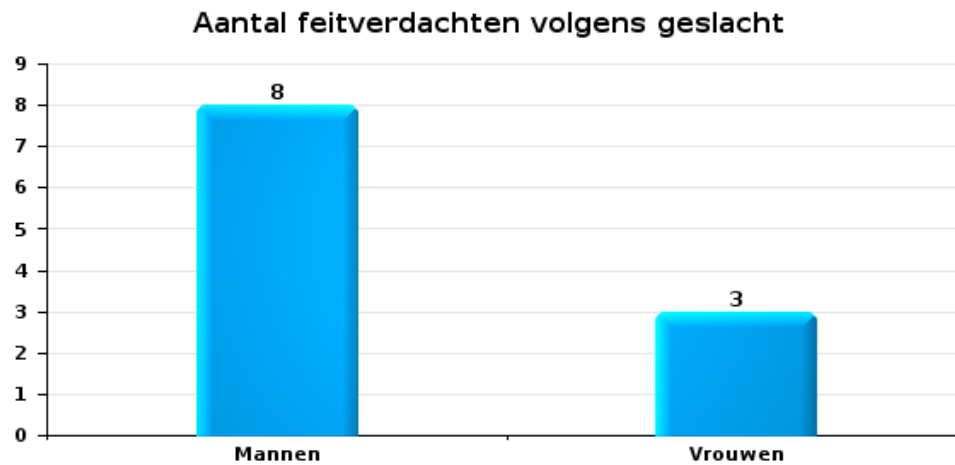
2.2. Aantal feitverdachten volgens het geslacht van de gekende verdachten (Top 5 van criminele figuren)

Indien eenzelfde verdachte meerdere feiten heeft gepleegd in de beschouwde periode, dan wordt hij ook meerdere keren geteld (zie ook de methodologische nota)

CENTRE ARDENNE

2023

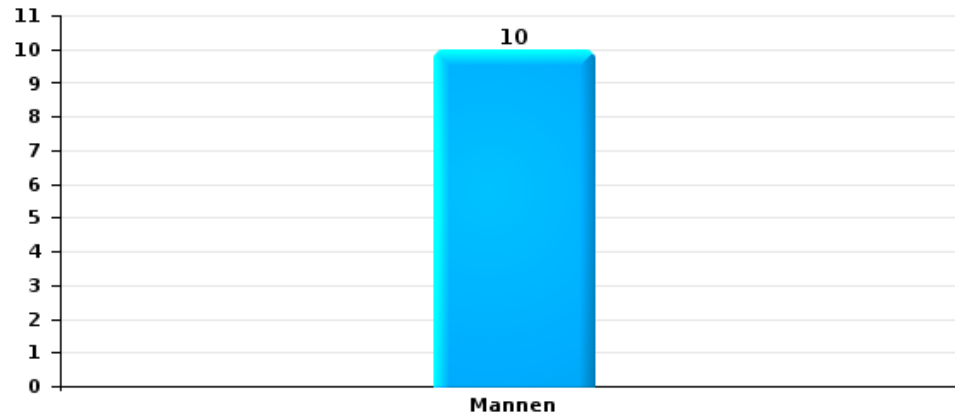
Inbraak in gebouw (totaal)





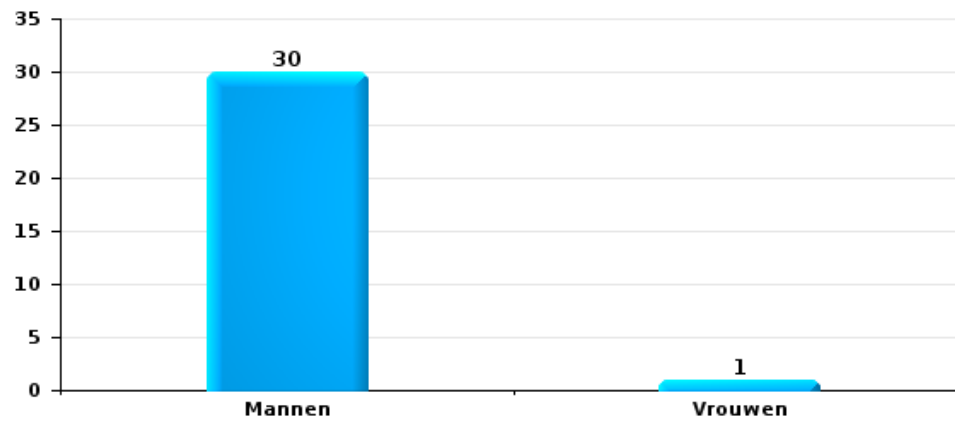
Diefstal uit of aan voertuig

Aantal feitverdachten volgens geslacht



Beschadiging van auto

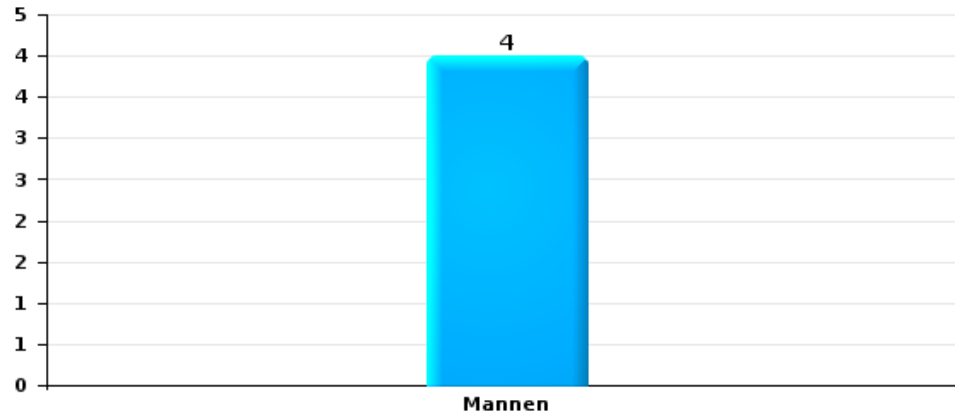
Aantal feitverdachten volgens geslacht





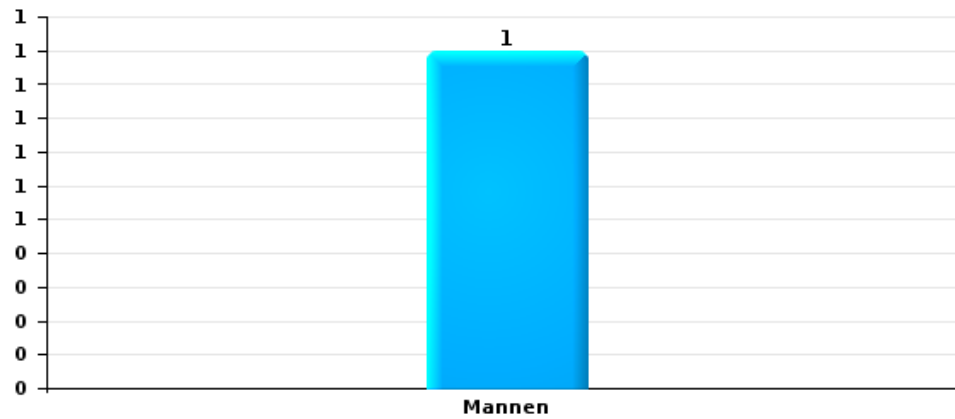
Fietsdiefstal

Aantal feitverdachten volgens geslacht



Zakkenrollerij

Aantal feitverdachten volgens geslacht





2.3. Aantal feitverdachten volgens de leeftijd van de gekende verdachten (Top 5 van hoofdcategorieën)

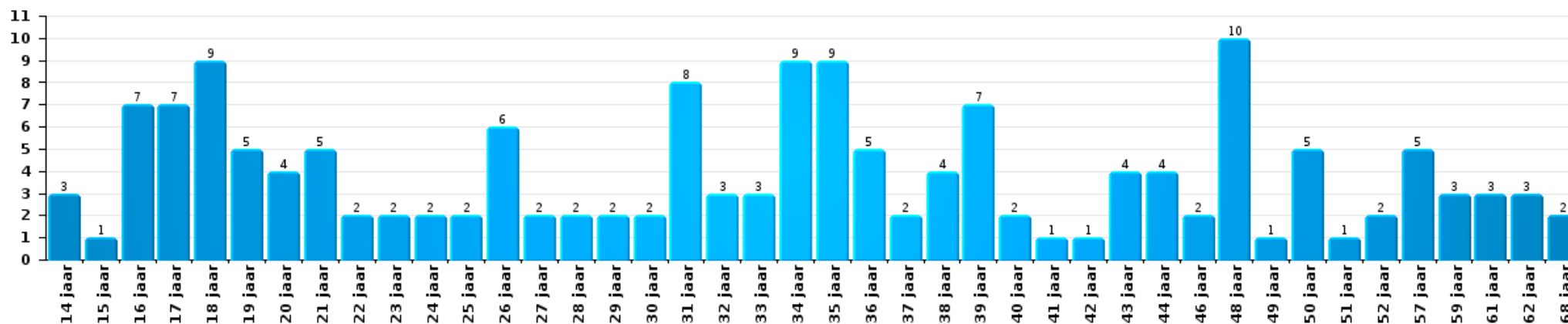
1) Indien eenzelfde verdachte meerdere feiten heeft gepleegd in de beschouwde periode, dan wordt hij ook meerdere keren geteld, al dan niet in dezelfde leeftijdscategorie; 2) Verdachten jonger dan 14 jaar en ouder dan 90 jaar zijn niet weergegeven in de tabel (zie ook de methodologische nota)

CENTRE ARDENNE

2023

Diefstal en afpersing

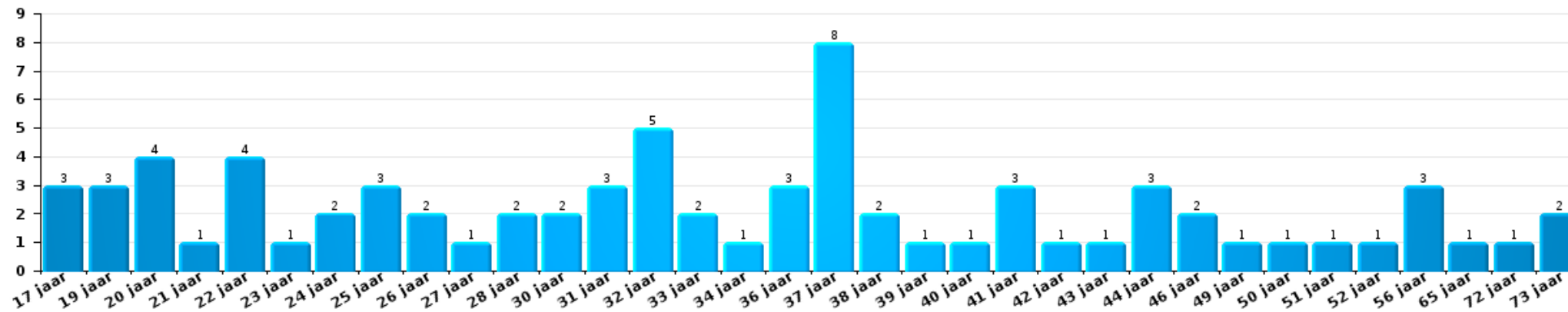
Aantal feitverdachten volgens leeftijd (chronologisch)





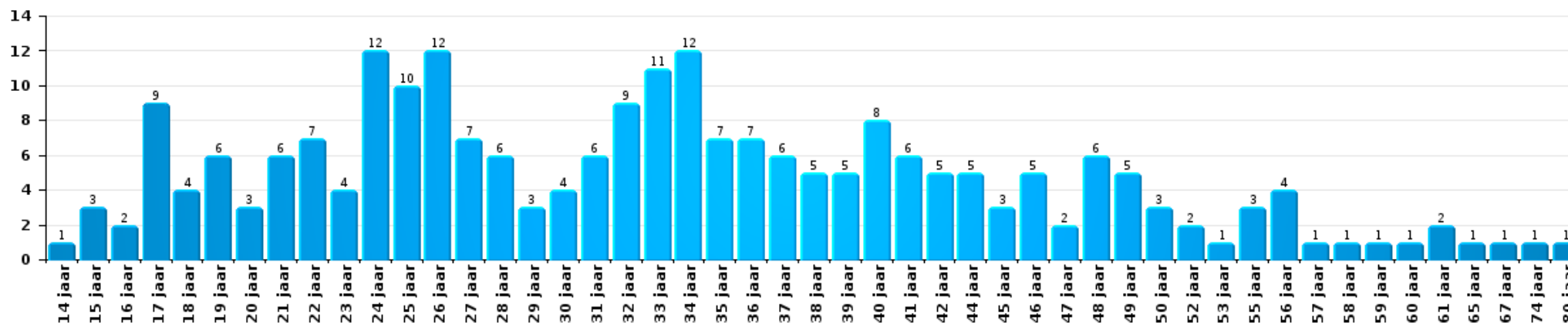
Beschadigen van eigendom

Aantal feitverdachten volgens leeftijd (chronologisch)



Misd. tegen de lichamelijke integriteit

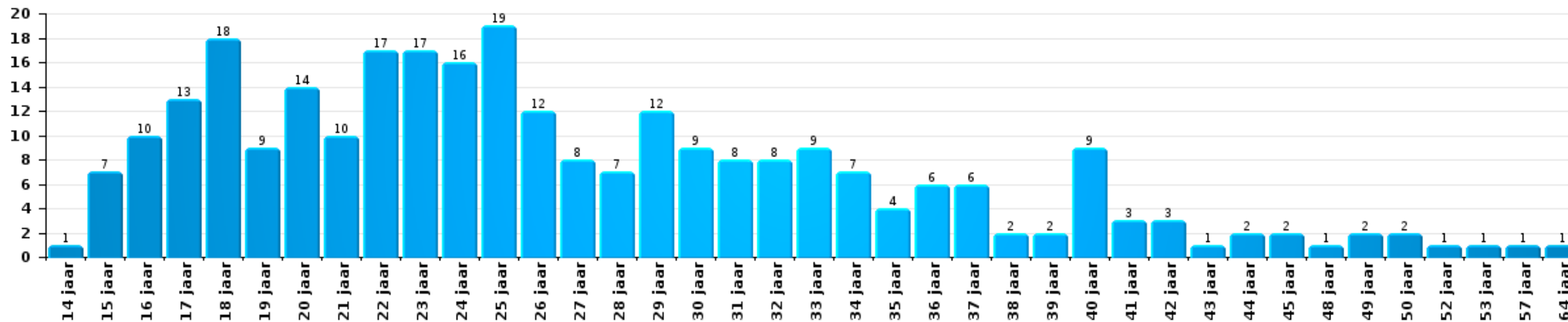
Aantal feitverdachten volgens leeftijd (chronologisch)





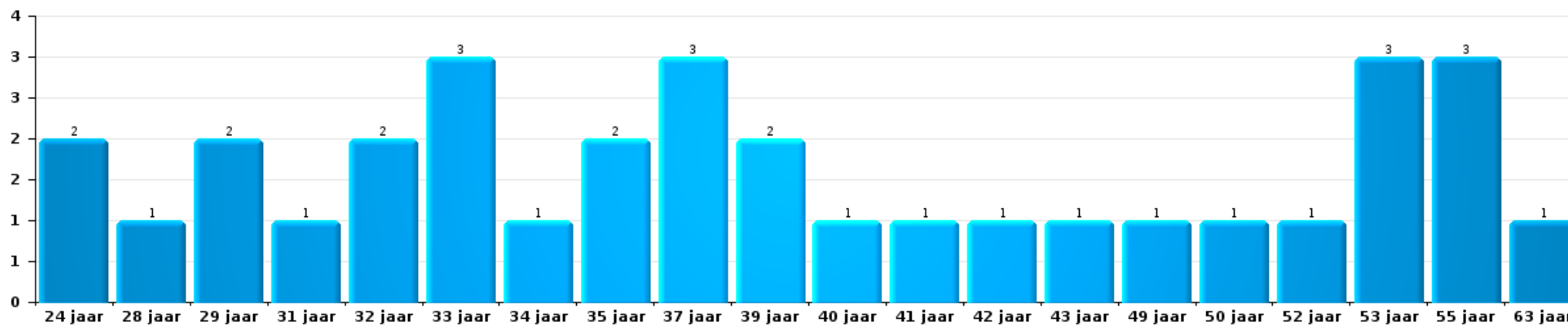
Drugs

Aantal feitverdachten volgens leeftijd (chronologisch)



Bedrog

Aantal feitverdachten volgens leeftijd (chronologisch)





2.4. Aantal feitverdachten volgens de leeftijd van de gekende verdachten (Top 5 van criminele figuren)

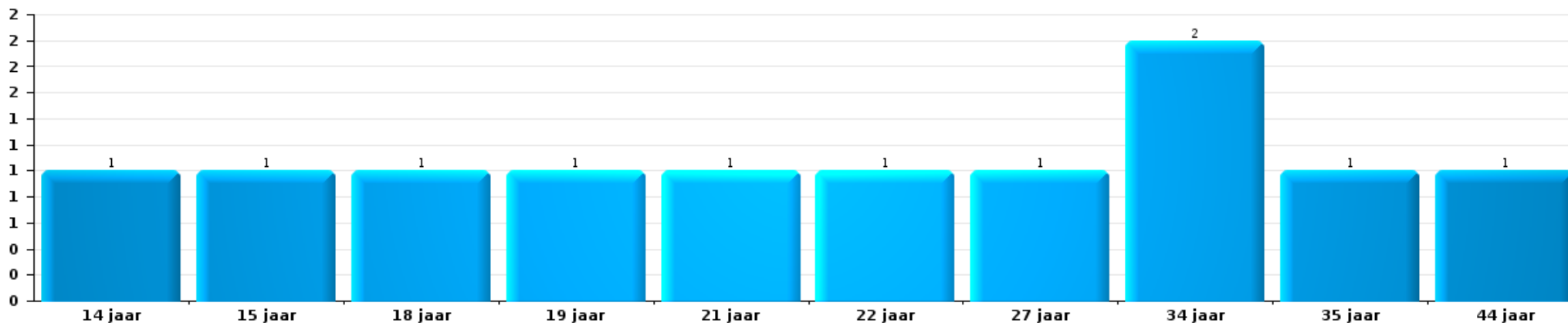
1) Indien eenzelfde verdachte meerdere feiten heeft gepleegd in de beschouwde periode, dan wordt hij ook meerdere keren geteld, al dan niet in dezelfde leeftijdscategorie - 2) Verdachten jonger dan 14 jaar en ouder dan 90 jaar zijn niet weergegeven in de tabel (zie ook de methodologische nota)

CENTRE ARDENNE

2023

Inbraak in gebouw (totaal)

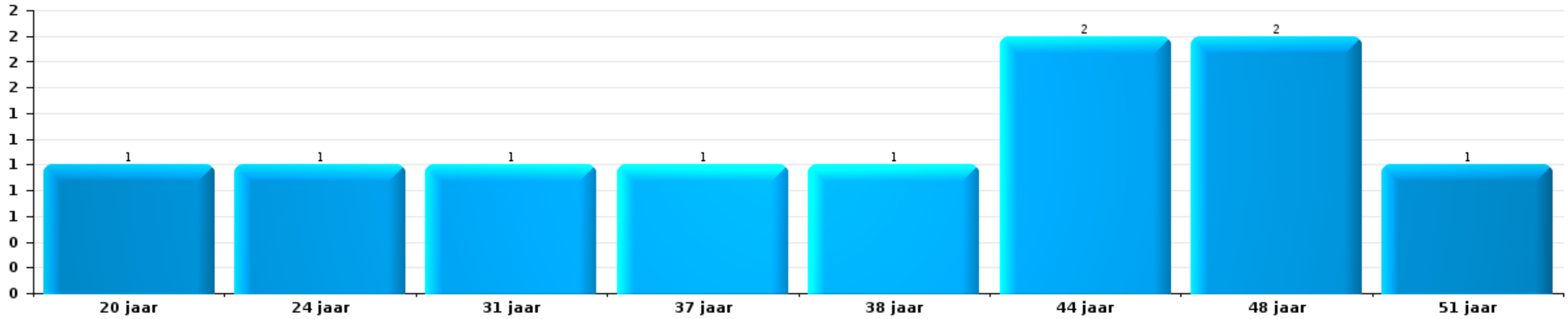
Aantal feitverdachten volgens leeftijd (chronologisch)





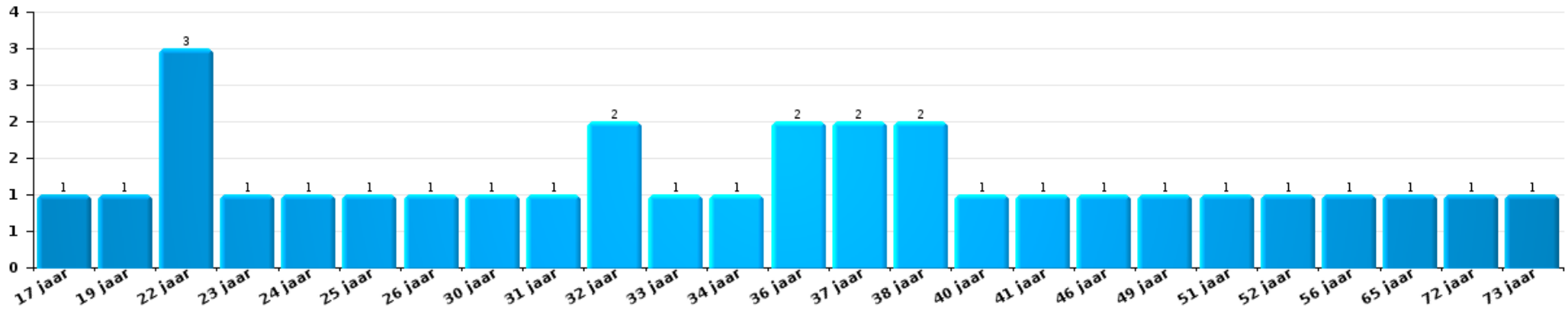
Diefstal uit of aan voertuig

Aantal feitverdachten volgens leeftijd (chronologisch)



Beschadiging van auto

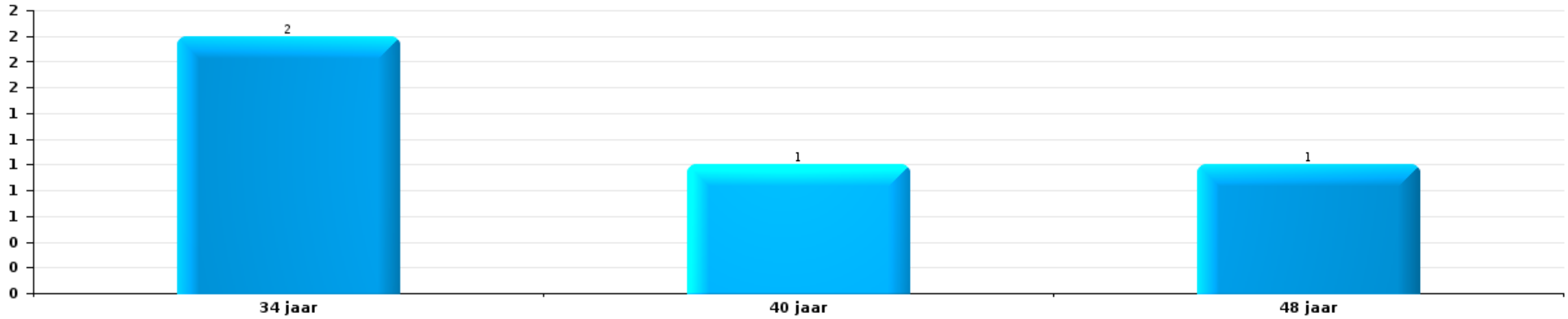
Aantal feitverdachten volgens leeftijd (chronologisch)





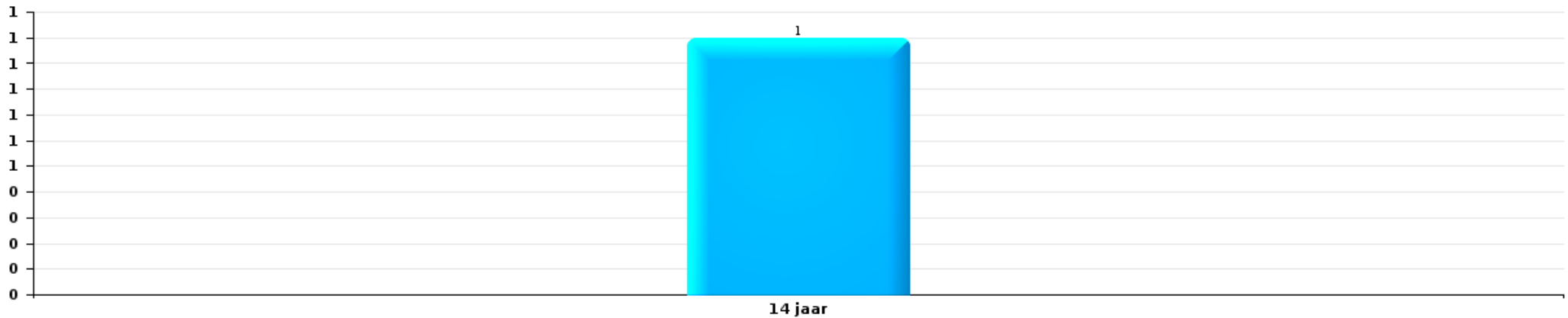
Fietsdiefstal

Aantal feitverdachten volgens leeftijd (chronologisch)



Zakkenrollerij

Aantal feitverdachten volgens leeftijd (chronologisch)



POLITIËLE CRIMINALITEITSSTATISTIEKEN

PLEEGPLAATS: POLITIEZONE

CENTRE ARDENNE

***Bijlage I: Detailrapport per misdrijfcategorie
Strafwetboek***



CENTRE ARDENNE

Inbreuk Strafwetboek

Misd. tegen de lichamelijke integriteit

			2000	2013	2014	2015	2016	2017	2018	2019	2020	2021	2022	2023
Moord	Vergiftiging (moord)	Pog.											1	
	Andere	Vol.				1		1						
		Subtotaal				1		1					1	
Doodslag	Kindermoord (doodslag)	Pog.	1							1				
	Vergiftiging (doodslag)	Pog.			1			3			1			1
	Roofmoord	Pog.											1	
	Niet nader bepaald	Pog.			1									
	Andere	Vol.		2		2	2							
		Pog.	1		2	1	2	1	4	4		1	2	5
	Subtotaal		2	2	4	3	4	4	4	5	1	1	3	6
Marteling en mishandeling	Foltering	Vol.								1				
	Onmenselijke behandeling	Vol.			1	3					1			1
	Onterende behandeling	Vol.		3		1	1		1	3	1		2	1
		Subtotaal		3	1	4	1		1	4	2		2	2
Internationaal humanitair recht	Oorlogsmisdaad	Vol.												1
		Subtotaal												1
Opz. slagen en/of verwondingen binnen familie	Tussen partners of ex-partners	Vol.	23	78	79	58	82	91	90	136	96	105	126	111
		Vol.	60											
	Bij algemene familiale moeilijkheden	Pog.	1											
	Door de ouders op een minderjarige	Vol.	5	10	9	10	9	9	19	12	18	19	15	18
	Door de ouders op kwetsbaar persoon	Vol.												1
	Tegen de ouders	Vol.	5	4	8	8	3	9	6	4	13	11	18	8
	Tegen andere bloedverwanten in opgaande of zijlijn	Vol.		3	3	1	1	2	2	2	5	5	3	2
	Subtotaal		94	95	99	77	95	111	117	154	132	140	162	140


Misdr. tegen de lichamelijke integriteit

			2000	2013	2014	2015	2016	2017	2018	2019	2020	2021	2022	2023	
Opz. slagen en/of verwondingen buiten familie	Vechtpartij (=wederzijdse slagen)	Vol.	29	29	31	29	18	29	17	33	30	36	56	59	
		Pog.	1												
	Slagen aan politie-ambtenaar	Vol.		1	3	1	1	2	5	1	1	3		2	
	Op een minderjarige door gezaghebbend persoon	Vol.	1	8	2	6	7	3	8	6	6	6	4	6	
	Op een minderjarige hoedanigheid dader onbekend	Vol.	3	19	14	10	19	20	27	17	10	9	16	9	
	Op kwetsbaar persoon door gezaghebbend persoon	Vol.												1	
	Op kwetsbaar persoon (hoedanigheid dader onbekend)	Vol.		1	1				2		2		3	2	
	Op minderjarige dr samenwonende zonder gezagsrel.	Vol.											1	4	
	Slagen aan personeel openbaar vervoer	Vol.			2	1	2				3		1	2	1
	Slagen aan personeel andere openbare dienst	Vol.			1		4	4		1	1		2	2	
	Slagen aan medisch beroep	Vol.			1	1				1	3	2	1	2	
		Pog.								1					
	Slagen aan personeel onderwijsinstelling	Vol.			1				3	1		2	1	2	1
	Niet nader bepaald	Vol.	132	160	153	139	124	135	141	124	122	137	134	148	
	Pog.	2	1		1			1		1		1			
	Subtotaal	168	219	209	188	175	197	203	189	176	193	222	237		
Schuldig verzuim	Vol.	3	3	2		3	1	2	1			1	1		
	Subtotaal	3	3	2		3	1	2	1			1	1		
Andere opzet. misdr. tg. lichamelijke integriteit	Onthouding verzorging van kind/kwetsbaar persoon	Vol.		3	1		1		3	1			1	1	
	Verlaten kind of kwetsbaar persoon	Vol.		2	2	2	3	2	2	1			2		
	Achterlaten van een kind in behoeftige toestand	Vol.		1			1	1				1	1		
	Toediening van schadelijke stoffen	Vol.					1				1	2	3	2	
	Vergiftiging voedingswaren	Vol.			1			1			1				
		Pog.					1								
	Kwaadwillige belemmering van het verkeer	Vol.	1	7	4	11	9	18	8	19	13	13	11	20	
		Pog.					1			1					
	Feitelikheden en lichte geweld daden	Vol.	12	19	29	17	31	27	23	18	18	11	15	11	
		Pog.						1							
	Subtotaal	13	32	37	30	48	50	36	40	33	27	33	34		
Onopzet. misdr. tg. lichamelijke integriteit	Onopzettelijk doden	Vol.		1	1										
	Onopzettelijke slagen en/of verwondingen	Vol.	10		3	1	3	4	5	4	7	7	1	3	
	Verzuim van onderhoud kind of kwetsbaar persoon	Vol.	3			1		1		1	1				
	Hondenbeet	Vol.	5	5	5	4	5	13	5	6	7	10	6	17	
	Niet nader bepaald	Vol.	1												
	Subtotaal	19	6	9	6	8	18	10	11	15	17	7	20		

Misd. tegen de lichamelijke integriteit

		2000	2013	2014	2015	2016	2017	2018	2019	2020	2021	2022	2023
Totaal		299	360	361	308	335	381	374	404	359	378	431	441

Misd. tegen de persoonlijke vrijheid

		2000	2013	2014	2015	2016	2017	2018	2019	2020	2021	2022	2023
Gijzeling	Vol.										1		
Subtotaal											1		
Ontvoering van minderjarige of kwetsbaar persoon	Ouderlijke ontvoering	Vol.		1	1	1					4	2	1
		Pog.											1
	Andere ontvoering	Vol.			1			1			1	1	
		Pog.	1		3	4	1						1
Subtotaal		2		4	6	2		1			5	3	3
Vrijheidsberoving door particulier	Vol.			3	5	1	6	1	1	6		6	3
	Pog.										1		
Subtotaal				3	5	1	6	1	1	6	1	6	3
Totaal		2		7	11	3	6	2	1	6	7	9	6

Zedenmisdrijven

		2000	2013	2014	2015	2016	2017	2018	2019	2020	2021	2022	2023
Verkrachting zonder de dood tot gevolg	Slachtoffer <10j	Vol.		2	2	2	2	3	5	5	2	3	
		Pog.							1	1			
	Slachtoffer 10j - 14j	Vol.	3	2	5	3	3	1	1	3	5	4	1
	Slachtoffer 14j - 16j	Vol.		2	2	2	2		2	8	1	3	2
	Slachtoffer 16j - 18j	Vol.	4		1	2	3	2	3	1	6	5	1
		Pog.		1									
	Slachtoffer meerderjarig	Vol.	2	5	7	3	4	9	6	8	8	15	8
		Pog.	1		2		1				1	1	
Slachtoffer leeftijd onbekend	Vol.									1		1	
Subtotaal		11	10	19	12	15	14	15	26	28	30	16	
Verkrachting met gevolg onbekend	Vol.	10			1								
	Pog.					1							
Subtotaal		10			1	1							



Zedenmisdrijven

			2000	2013	2014	2015	2016	2017	2018	2019	2020	2021	2022	2023
Verkrachting zonder de dood tot gevolg (nwSSW)	Slachtoffer <16j	Vol.										3	4	7
		Pog.											1	
	Slachtoffer 16j - 18j	Vol.											3	1
	Slachtoffer meerderjarig	Vol.									1		6	15
		Subtotaal									1	3	14	23
Aanranding eerbaarheid met geweld / bedreiging	Slachtoffer < 16j	Vol.	3	1	5	1	5	4	4	5	3	4		
	Slachtoffer 16j - 18j	Vol.			1		1		3		1	1		
	Slachtoffer meerderjarig	Vol.		4	1	3	7	1	6	6	4	3		
		Subtotaal	3	5	7	4	13	5	13	11	8	8		
Aanranding eerbaarheid zonder geweld / bedreiging	Slachtoffer < 16j	Vol.	13	11	2	5	11	11	8	11	12	12	2	
	Slachtoffer 16j - 18j	Vol.	1	4	3	2	1	1	2	2	1	1	2	
		Pog.		1										
	Slachtoffer leeftijd onbekend	Vol.	1	1				4	1	2	2	2	1	
	Subtotaal	15	17	5	7	12	12	14	14	15	15	5		
Aanranding eerbaarheid niet nader bepaald	Vol.	9			1		2	1						
	Subtotaal	9			1		2	1						
Aantasting seksuele integrit. zonder dood (nwSSW)	Slachtoffer <16j	Vol.									1	4	10	22
	Slachtoffer 16j - 18j	Vol.											2	4
	Slachtoffer meerderjarig	Vol.											1	14
		Subtotaal									1	4	13	40
Kinderpornografie	Bezit	Vol.			2	3	5	3	1	1	2	5	1	
	Verspreiding	Vol.			2		3	2	11	2	5	13	2	
	Toegang kinderporno via technologie	Vol.							2		1	1	1	
		Subtotaal			4	3	8	5	14	3	8	19	4	
Aanzetting tot ontucht	Slachtoffer minderjarig	Vol.	1	3		3	3	3	5	4	3		2	
		Pog.											1	
	Andere reclame voor ontucht	Vol.					2						2	
		Subtotaal	1	3		3	3	5	5	4	3		5	
Uitbuiting van iemands ontucht	Slachtoffer minderjarig	Vol.						1	1	1		1		
	Slachtoffer meerderjarig	Vol.		2									3	
	Leeftijd slachtoffer onbekend	Vol.	1					1				2		
		Subtotaal	1	2				2	1	1		3	3	



Zedenmisdrijven

			2000	2013	2014	2015	2016	2017	2018	2019	2020	2021	2022	2023
Openbare zedenschennis	Handelingen (exhibitionisme, enz.)	Vol.	1	4	13	8	12	10	8	4	13	5	1	
	Geschriften, afbeeldingen, voorwerpen	Vol.	10	3	6		9	1	1	2			1	
	Schunnigheden in het openbaar	Vol.				1							1	
	Exhibitionisme (nwSSW)	Vol.											1	5
	Extreem pornograf. of gewelddadige inhoud (nwSSW)	Vol.												1
	Subtotaal		11	7	19	9	21	11	9	6	13	5	4	6
Voyeurisme	Observatie/opname van naaktheid of intimiteit	Vol.			1	1		2	1	3	5	2	2	
		Pog.									1			
	Verspreiding opname naaktheid of intimiteit	Vol.				2	6	2	4	7	3	5		
		Pog.								1				
Niet nader bepaald	Vol.						1							
	Subtotaal			1	1	2	8	4	7	14	5	7		
Voyeurisme via technisch/ander hulpmiddel (nwSSW)	Slachtoffer <16j	Vol.												2
	Slachtoffer meerderjarig	Vol.												1
	Subtotaal													3
Verspreiding van seksueel getinte inhoud (nwSSW)	Slachtoffer <16j	Vol.											2	5
	Subtotaal												2	5
Versprei. seks. inhoud kwaad opzet/winst (nwSSW)	Slachtoffer <16j	Vol.											3	3
	Slachtoffer 16j - 18j	Vol.												2
	Slachtoffer meerderjarig	Pog.											1	
	Subtotaal	Vol.											4	7
Grooming (contact via ICT met minderjarige < 16 j)	Vol.							1						
	Subtotaal							1						
Grooming offline - zonder ICT (nwSSW)	Slachtoffer <16j	Vol.												1
	Slachtoffer 16j - 18j	Vol.												1
	Subtotaal													2
Grooming online - met ICT (nwSSW)	Slachtoffer <16j	Vol.											1	5
	Subtotaal												1	5
Seks. uitbuiting minderjarigen-prostitutie (nwSSW)	Aanzetten plegen van ontucht/prostit. (nwSSW)	Vol.												1
	Subtotaal													1



Zedenmisdrijven

			2000	2013	2014	2015	2016	2017	2018	2019	2020	2021	2022	2023
Beelden seksueel misbruik minderjarigen (nwSSW)	Productie/verspreid. beelden seks. misbr. (nwSSW)	Vol.											3	2
	Bezitten/verwerven beelden seks. misbruik (nwSSW)	Vol.											1	
		Subtotaal												4
Misbruik van prostitutie - meerderjarige (nwSSW)		Vol.											2	2
		Subtotaal											2	2
		Totaal	61	44	55	41	75	64	77	72	91	92	84	96

Misd. tegen andere morele waarden en gevoelens

			2000	2013	2014	2015	2016	2017	2018	2019	2020	2021	2022	2023
Belaging	Pesterij per telefoon (OLD)	Vol.	9											
		Vol.	18	177	155	132	144	162	145	203	123	194	206	218
		Pog.					1							
		Subtotaal	27	177	155	132	144	163	145	203	123	194	206	218
Grafschennis		Vol.								1				
		Subtotaal								1				
Schending van het beroepsgeheim		Vol.	1		6	1	1		2	1	1	3	1	1
		Subtotaal	1		6	1	1		2	1	1	3	1	1
Schending van de eer	Laster en eerroof	Vol.	14	31	30	30	31	27	29	37	30	35	26	27
	Lasterlijke aangifte	Vol.		1	3		3	1	2	1	2	1	2	1
	Lasterlijke aantijging	Vol.	1	2	1	3			1	1	1			
	Kwaadwillige ruchtbaarmaking	Vol.		1	1	2	2	2	4	1			1	1
	Beledigingen (Wanbedrijf)	Vol.		65	50	38	39	40	52	46	34	42	26	22
	Niet nader bepaald	Vol.							1			1		
		Subtotaal	15	100	85	73	75	70	89	86	67	79	55	51
Persoonlijke levenssfeer	Heimelijke nachtelijke binnendringing	Onb.	1											
		Vol.	1											
	Woonstschennis door particulier	Vol.	19	18	8	10	10	6	12	9	6	7	9	15
		Pog.	1			1		2						
	Schending van het briefgeheim	Vol.	2	1			1		2			1	2	
	Subtotaal	24	19	8	11	11	8	14	9	6	8	11	15	
Nachtlawaaï		Vol.	4	8	1	1			3	4	3	4	3	5
		Subtotaal	4	8	1	1			3	4	3	4	3	5



Misd. tegen andere morele waarden en gevoelens

			2000	2013	2014	2015	2016	2017	2018	2019	2020	2021	2022	2023
Schenden van communicatie door particulier	Vol.									4				
	Pog.										1			
	Subtotaal									4	1			
Misbruik zwakheden personen	Vol.			1	2	4	1	4	2	10	3	3		1
	Subtotaal			1	2	4	1	4	2	10	3	3		1
Privacy zeden: publicatie identiteit slachtoffer	Vol.													1
	Subtotaal													1
Cyberlokking (lokken van minderjarige via ICT)	Vol.									1	1			
	Subtotaal									1	1			
Aantrekken/gebruiken van kind of kwetsbaar persoon	Vol.											1		
	Subtotaal											1		
Bezetting andermans goed (kraken)	Binnendringen/bezetten/verblijven (niet bewoond)	Vol.									1	2	1	3
	Binnendringen/bezetten/verblijven (bewoond)	Vol.									2	1		
	Niet nader bepaald	Vol.										1		
	Subtotaal										3	4	1	3
Totaal			71	305	257	222	232	245	255	319	208	296	277	295

Misd. tegen het juridisch statuut van het kind

			2000	2013	2014	2015	2016	2017	2018	2019	2020	2021	2022	2023
Niet-afgeven van kinderen	Door de ouders	Vol.	12	12	18	32	15	14	14	21	11	11	18	19
	Door persoon ermee belast	Vol.				1	1					1	1	1
	Subtotaal		12	12	18	33	16	14	14	21	11	12	19	20
Verduistering van een kind	Vol.				2									
	Subtotaal				2									
Totaal			12	12	18	35	16	14	14	21	11	12	19	20

Diefstal en afpersing

			2000	2013	2014	2015	2016	2017	2018	2019	2020	2021	2022	2023
Diefstal met vzo	Met geweld	Vol.	9	21	7	14	9	14	9	11	8	6	3	10
		Pog.	2	8	3	3	3	4	4	2	3	2	3	
	Zonder geweld	Vol.	304	422	359	253	223	265	203	236	149	136	148	152



Diefstal en afpersing

		2000	2013	2014	2015	2016	2017	2018	2019	2020	2021	2022	2023	
Zonder geweld		Pog.	138	160	140	85	90	150	72	121	90	94	74	98
		Subtotaal	453	611	509	355	325	433	288	370	250	238	228	260
Diefstal zonder vzo	Met geweld	Vol.	3	9	8	7	5	6	4	11	10	2	4	3
		Pog.	3	3	3	1				1				
	Zonder geweld, Zakkenrollerij	Vol.	18	28	30	24	21	21	18	22	16	12	14	25
		Pog.	1			1								
	Zonder geweld, Gebruiksdiefstal	Vol.		2	1	2		1	5	2	1	3	2	4
		Pog.	1											
	Zonder geweld, Huisdiefstal	Vol.	13	13	18	6	7	14	8	13	6	8	6	15
		Pog.										1		
Zonder geweld	Vol.	477	605	554	487	499	464	492	501	284	339	386	361	
	Pog.	24	15	12	17	16	12	9	23	17	19	11	18	
		Subtotaal	540	675	626	545	548	518	536	573	334	384	423	426
Diefstal niet nader bepaald		Vol.	55	5	8	3	2	3		4	2	2	1	2
		Pog.	24											
		Subtotaal	79	5	8	3	2	3		4	2	2	1	2
Afpersing		Vol.	2	2	7	9	4	6	6	3		9	6	7
		Pog.		2	5	9	2	3	8	9	15	12	10	14
	Subtotaal	2	4	12	18	6	9	14	12	15	21	16	21	
Vervaardiging valse sleutels		Vol.			1									
		Subtotaal			1									
		Totaal	1.074	1.295	1.156	921	881	963	838	959	601	645	668	709

Bedrog

		2000	2013	2014	2015	2016	2017	2018	2019	2020	2021	2022	2023	
Witwassen		Vol.	1	1	3	2	4	2	5	1	17	7	9	8
		Pog.									1			
		Subtotaal	1	1	3	2	4	2	5	1	17	8	9	8
Heling	Gewone heling	Vol.	6	6	4	4	6	9	4		3	2	5	1
		Vol.						2					1	2
	Gekwalificeerde heling	Vol.												
		Vol.	1	3	1									
Niet nader bepaald		Vol.	1	3	1									
		Subtotaal	7	9	5	4	6	11	4	3	2	6	3	



Bedrog

			2000	2013	2014	2015	2016	2017	2018	2019	2020	2021	2022	2023	
Flessentrekkerij	Brandstof / smeerolie	Vol.	10	29	20	11	1	1	2	2		3	5	2	
		Pog.	1												
	Dranken en spijzen	Vol.		2	3	1	2	8	1	1	3			2	4
		Pog.	1												
	Huurrijtuig	Vol.	1			2					1				
	Logies	Vol.	2	2	1	1		2	3	1			1		
	Niet nader bepaald	Vol.	2				2								
	Subtotaal		17	33	24	15	5	11	6	5	3	4	7	6	
Private omkoping	Vol.										1				
	Subtotaal									1					
Verduistering en bedrieglijke vernietiging	Bedrieglijke verberging	Vol.	20	8	7	3	3	6	3	6	3	4	10	12	
		Pog.	1												
	Van geld, papieren, enz.	Vol.	2	3		1	1		2		2		2		
	Van in beslag genomen voorwerpen	Vol.	1	2		4	8	2	8	2	3	4	3	3	
	Van roerende goederen van echtgenoten	Vol.	1												
	Van nalatenschap	Vol.					1	2					1		
	Niet nader bepaald	Vol.	2	1			2	1	1						
	Subtotaal		27	14	7	8	15	11	14	8	8	9	15	15	
Oplichting	Internetfraude	Vol.		40	40	37	35	41	72	75	124	160	278	315	
		Pog.		11	12	21	17	10	12	14	7	20	17	6	
	Oplichting zonder internet	Vol.		32	24	44	25	31	35	34	42	37	46	36	
		Pog.		11	7	8	4	7	10	9	8	9	8	6	
	Niet nader bepaald	Vol.	30												
		Pog.	4												
		Subtotaal	34	94	83	110	81	89	129	132	181	226	349	363	
Bedriegerij	Verkochte waren / geleverd werk	Vol.	2	1		3	1	1	1	2	1	4	3	4	
	Vervalste voedingsmiddelen	Vol.							2						
	Subtotaal	2	1		3	1	1	3	2	1	4	3	4		
Misbruik van vertrouwen en verwante misdr.	Misbruik van vertrouwen	Vol.	25	29	36	41	45	26	42	36	33	39	34	40	
		Pog.	1												
	Misbruik van zwakheden	Vol.	1	6	4	3	1	6	9	5	8	5	9	8	
	Subtotaal	27	35	40	44	46	32	51	41	41	44	43	48		

Bedrog

			2000	2013	2014	2015	2016	2017	2018	2019	2020	2021	2022	2023
Misbruik van maatschappelijk vermogen	Door vennootschappen	Vol.			1				2		1			
	Andere	Vol.				1	2				1		1	
		Subtotaal			1	1	2		2		2		1	
Misd. ivm insolventie	Door de schuldenaar	Vol.		1	1					1		1	1	
	Niet nader bepaald	Vol.						1	2	1		1		
		Subtotaal		1	1			1	2	2		2	1	
Bedrieglijk onvermogen		Vol.						1						2
		Subtotaal						1						2
Ongedekte cheques		Vol.	8	1										
		Pog.	2											
		Subtotaal	10	1										
		Totaal	125	189	164	187	160	159	216	191	257	299	436	447

Beschadigen van eigendom

			2000	2013	2014	2015	2016	2017	2018	2019	2020	2021	2022	2023	
Opzettelijke brandstichting	In een bewoonde plaats (bij dag)	Vol.	1	1		3	2	2	1	2	1	1	1		
	In een bewoonde plaats (bij nacht)	Vol.	1	2	2	1	1	1	2		1	1	1	2	
		Pog.									1				
	in een bewoonde plaats (onbepaald tijdstip)	Vol.								1					
	In een andere plaats (bij dag)	Vol.	1	5	7	6	3	10	15	2	5	2	4	3	
		Pog.			1									1	
	In een andere plaats (bij nacht)	Vol.	5	7	6	4	5	3	7	4	5	4	4	3	1
		Pog.							1						
In een andere plaats (onbepaald tijdstip)	Vol.	1	1	2		2		2		1		1			
	Pog.			2	1										
	Niet nader bepaald	Pog.	1												
		Subtotaal	10	16	20	15	13	16	28	10	13	9	10	6	
Onopzettelijke brandstichting		Vol.	34	41	27	33	28	26	44	30	33	35	37	38	
		Subtotaal	34	41	27	33	28	26	44	30	33	35	37	38	



Beschadigen van eigendom

			2000	2013	2014	2015	2016	2017	2018	2019	2020	2021	2022	2023
Vernieling, onbruikbaarmaking, beschadiging	Met vzo	Vol.	31	2	4	3	2	7	4	1	3	2	4	
	Vernieling van landbouwgoederen	Vol.	5	4	2	2	4	2	6	5	2	9	5	2
		Pog.				1								
	Niet nader bepaald	Vol.	21	1		1	1							
		Pog.	3											
Subtotaal			60	7	6	6	8	9	10	6	5	11	9	2
Vandalisme	Op voertuigen	Vol.	126	191	186	172	155	145	119	154	131	127	151	155
		Pog.	2	1		1								
	Op andere roerende goederen	Vol.	73	66	50	45	23	37	32	45	35	29	34	35
		Pog.	1											
	Graffiti	Vol.	4	16	10	9	6	28	12	6	1	2	4	4
	Andere vernielingen op onroerende goederen	Vol.	92	85	101	74	103	82	76	87	78	77	131	71
		Pog.	1											
Beschadiging van afsluiting	Vol.	6	12	15	19	9	7	21	11	12	13	11	9	
Subtotaal			305	371	362	320	296	299	260	303	257	248	331	274
Totaal			409	435	415	374	345	350	342	349	308	303	387	320

Misd. tegen de veiligheid van de staat

			2000	2013	2014	2015	2016	2017	2018	2019	2020	2021	2022	2023
Inwendige staatsveiligheid		Vol.					1							
	Subtotaal						1							
Terrorisme	Terroristische groep	Vol.				1						1		1
	Bijzondere terroristische misdrijven	Vol.	2											
	Subtotaal		2			1							1	1
Totaal			2			1	1					1	1	

Misd. tegen de openbare veiligheid

			2000	2013	2014	2015	2016	2017	2018	2019	2020	2021	2022	2023
Criminele organisatie		Vol.			1									1
	Subtotaal				1									1
Vereniging van misdadigers		Vol.	1	8	7	7	5	5	9	16	5	11	4	3
	Subtotaal		1	8	7	7	5	5	9	16	5	11	4	3



Misd. tegen de openbare veiligheid

			2000	2013	2014	2015	2016	2017	2018	2019	2020	2021	2022	2023	
Ontvluchting van gevangenen	Gewone ontvluchting	Vol.				1		4	1	2				1	
		Pog.					1								
	Gekwalificeerde ontvluchting	Vol.		1											
		Vol.		1	2	1	1		3	2	1	1	3	5	
		Vol.				1								2	
Subtotaal				2	2	3	1	5	4	4	1	1	5	6	
Verberging	Verberging van een misdadiger	Vol.	1												
		Subtotaal	1												
Bedreigingen	Bedreiging met een aanslag	Vol.		2		2	4		1	1	2	1			
		Pog.											1		
	Mondeling	Vol.	126	100	81	75	67	89	75	82	68	83	91	77	
		Vol.	3	30	28	32	30	31	20	39	38	39	52	51	
	Door gebaren, zinnebeelden	Vol.	23	47	50	47	51	47	38	49	54	34	54	75	
		Pog.	1												
	Bommelding	Vol.	1	1				1	3	1					
		Vol.	3		1						1		2	3	
Niet nader bepaald	Pog.	3													
	Subtotaal	160	180	160	156	152	168	137	173	162	160	200	203		
Totaal			162	190	170	166	158	178	150	193	168	172	209	213	

Misd. tegen gezag van de overheid

			2000	2013	2014	2015	2016	2017	2018	2019	2020	2021	2022	2023
Geweld tegen overheidspersonen		Vol.		1	4		1	1	1	1	1	1		
		Subtotaal		1	4		1	1	1	1	1	1	1	
Weerspannigheid	Gewapende weerspannigheid	Vol.	2	4	4	1	3	3	3	3	1	4	3	3
		Vol.	8	20	22	17	23	28	19	19	22	27	12	21
	Vol.	3	6	5	5	3	5	5	2	3	8	2	3	
Subtotaal			13	30	31	23	29	36	27	24	26	39	17	27
Smaad		Vol.	14	30	35	33	29	42	38	52	53	44	41	42
		Pog.								1				
Subtotaal			14	30	35	33	29	42	38	53	53	44	41	42



Misdr. tegen gezag van de overheid

			2000	2013	2014	2015	2016	2017	2018	2019	2020	2021	2022	2023
Andere misdrijven	Zegelverbreking	Vol.	1	2	1	1			2				3	
	Nijverheid, koophandel en openbare veilingen	Vol.						1					1	
Subtotaal			1	2	1	1		1	2				4	
Totaal			28	63	71	57	59	80	68	78	80	84	62	69

Misdr. tegen de openbare trouw

			2000	2013	2014	2015	2016	2017	2018	2019	2020	2021	2022	2023
Valsheid in geschriften	Schriftvervalsing	Vol.	25	14	19	21	25	21	15	10	14	21	11	8
	Gebruik van valse en vervalste geschriften	Vol.	16	13	20	18	14	11	15	15	17	26	22	14
		Pog.	1								1			
Subtotaal			42	27	39	39	39	32	30	25	32	47	33	22
Aanmatiging	Inmenging in openbare ambten	Vol.	1	1	5	1		2		3	2	1		1
	Van ambten	Vol.		2	2		1			1	1	1		
	Van titels	Vol.	1	1										
	Van graden	Vol.									1			
	Van kledij, eretekens, enz.	Vol.	1					1		1				
	Van naam	Vol.	3	46	25	18	15	26	17	16	29	30	32	31
	Niet nader bepaald	Pog.	1											
Subtotaal			8	50	32	19	16	30	17	22	33	32	32	32
Namaking / Vervalsing	Namaking	Vol.	2	3	3	6	2	1	16	4	2	1	3	5
	Vervalsing	Vol.	1		2	2	1	3	1	1		3	2	1
Subtotaal			3	3	5	8	3	4	17	5	2	4	5	6
Valse munt	Uitgifte	Vol.	21	1				1	5		3	1		1
		Pog.	2											
	Niet nader bepaald	Vol.	9											
	Andere	Vol.	18		1	2		2	1	1	2	1		1
Subtotaal			50	1	1	2		3	6	1	5	2		2
Valsheid voor het gerecht	Valse getuigenis	Vol.	1		1	1	1				1			
	Valse verklaringen	Vol.		3	2	4		1		2	1	1	3	1
Subtotaal			1	3	3	5	1	1		2	2	1	3	1
Totaal			104	84	80	73	59	70	70	55	74	86	73	63





Misd. tegen de familie

		2000	2013	2014	2015	2016	2017	2018	2019	2020	2021	2022	2023
Familieverlating	Vol.	3	12	1	5	1	3	4	5	3	3	4	2
	Subtotaal	3	12	1	5	1	3	4	5	3	3	4	2
Weigering recht op persoonlijk contact	Vol.	88	79	83	43	47	32	47	26	31	25	34	31
	Subtotaal	88	79	83	43	47	32	47	26	31	25	34	31
Niet betaling onderhoudsgeld	Vol.	41	30	24	24	20	11	8	6	2	6	2	3
	Subtotaal	41	30	24	24	20	11	8	6	2	6	2	3
Niet nader bepaald	Vol.			1	1								
	Subtotaal			1	1								
	Totaal	132	121	109	73	68	46	59	37	36	34	40	36

Informaticacriminaliteit

		2000	2013	2014	2015	2016	2017	2018	2019	2020	2021	2022	2023
Hacking	Vol.		5	13	3	7	8	4	6	8	6	7	15
	Pog.									1	1		1
	Subtotaal		5	13	3	7	8	4	6	9	7	7	16
Valsheid in informatica	Vol.		3	1	2	15	1	1	1	1	5	3	
	Subtotaal		3	1	2	15	1	1	1	1	5	3	
Informaticabedrog	Vol.		29	28	35	38	39	45	64	79	75	135	151
	Pog.		2	3	2	2	4		1	2	2		2
	Subtotaal		31	31	37	40	43	45	65	81	77	135	153
Sabotage	Vol.		1	2		3	5	5	2	1	1	1	2
	Subtotaal		1	2		3	5	5	2	1	1	1	2
	Totaal		40	47	42	65	57	55	74	92	90	146	171

Onwettige uitoefening van het openbaar gezag

		2000	2013	2014	2015	2016	2017	2018	2019	2020	2021	2022	2023
Publieke omkoping	Vol.							1					2
	Pog.		1										
	Subtotaal		1					1					2
Vrijheidsberoving door ambtenaar	Vol.			1									
	Subtotaal			1									



Onwettige uitoefening van het openbaar gezag

		2000	2013	2014	2015	2016	2017	2018	2019	2020	2021	2022	2023
Woonstschennis door ambtenaar	Vol.		1				1						
	Subtotaal		1				1						
Daden van willekeur	Vol.		1								1	1	
	Subtotaal		1								1	1	
Belangenneming	Vol.			2		1		1					
	Subtotaal			2		1		1					
Misbruik van gezag	Vol.		2				1					1	
	Subtotaal		2				1					1	
	Totaal		5	3		1	2	2			1	2	2

Huisjesmelkerij

		2000	2013	2014	2015	2016	2017	2018	2019	2020	2021	2022	2023
Zonder vzo	Vol.				1								
	Subtotaal				1								
	Totaal				1								

Exploitatie van bedelarij

		2000	2013	2014	2015	2016	2017	2018	2019	2020	2021	2022	2023
Andermans bedelarij exploiteren	Vol.					1							
	Subtotaal					1							
	Totaal					1							

Mensenhandel

		2000	2013	2014	2015	2016	2017	2018	2019	2020	2021	2022	2023
Exploitatie van bedelarij	Vol.						1			1			
	Subtotaal						1			1			
Seksuele uitbuiting	Vol.											2	
	Subtotaal											2	
Economische uitbuiting	Vol.		1	1	2		2	1	2		2		1
	Subtotaal		1	1	2		2	1	2		2		1
	Totaal		1	1	2		3	1	2	1	2	2	1

Aanzetten misdaden of wanbedrijven



Aanzetten misdaden of wanbedrijven

		2000	2013	2014	2015	2016	2017	2018	2019	2020	2021	2022	2023
Aanzetten misdaden	Vol.										2		
	Subtotaal										2		
	Totaal										2		

Andere inbreuken Strafwetboek

		2000	2013	2014	2015	2016	2017	2018	2019	2020	2021	2022	2023
	Vol.		1	1		2		1					
	Subtotaal		1	1		2		1					
	Totaal		1	1		2		1					

Overtreding Strafwetboek

		2000	2013	2014	2015	2016	2017	2018	2019	2020	2021	2022	2023
Beledigingen (Overtreding)	Vol.	21											
	Pog.	1											
	Subtotaal	22											
Ombrenging van dieren (Overtreding)	Vol.	3											
	Subtotaal	3											
Rondzwervende dieren	Vol.	3											
	Subtotaal	3											
Andere overtredingen SWB	Vol.	15	1	2	1		1			1			
	Subtotaal	15	1	2	1		1			1			
	Totaal	43	1	2	1		1			1			

POLITIËLE CRIMINALITEITSSTATISTIEKEN

PLEEGPLAATS: POLITIEZONE

CENTRE ARDENNE

***Bijlage II: Detailrapport per misdrijfcategorie
Bijzondere Wetten***

**CENTRE ARDENNE****Inbreuk bijzondere wetgeving****Drugs**

			2000	2013	2014	2015	2016	2017	2018	2019	2020	2021	2022	2023
Bezit		Vol.	155	181	243	203	196	252	291	209	236	190	232	240
		Subtotaal	155	181	243	203	196	252	291	209	236	190	232	240
Gebruik	Gebruik in groep	Vol.	13											
	Individueel gebruik	Vol.	33											
	Gebruik vergemakkelijken	Vol.	4	5	10	7	3	11	14	8	5	3	4	7
	Aanzetten tot gebruik	Vol.		1	3	1	1	1	3	4	2			
	Wanorde, schandaal of gevaar in openbare ruimte	Vol.					1	1	2		1	2	5	8
	Niet nader bepaald	Vol.				1								
		Subtotaal	50	6	13	9	4	13	19	12	8	5	9	15
In- en uitvoer		Vol.	33	18	28	47	15	15	16	9	8	9	8	5
		Pog.			1									
		Subtotaal	33	18	29	47	15	15	16	9	8	9	8	5
Fabricatie		Vol.	1	7	11	4	10	3	9	6	9	8	1	2
		Subtotaal	1	7	11	4	10	3	9	6	9	8	1	2
Handel		Vol.	8	48	37	45	45	62	50	48	61	48	56	45
		Pog.								1				
		Subtotaal	8	48	37	45	45	62	50	48	62	48	56	45
Andere		Vol.	7	15	13	13	8	8	20	18	7	5	4	8
		Subtotaal	7	15	13	13	8	8	20	18	7	5	4	8
		Totaal	254	275	346	321	278	353	405	302	330	265	310	315


Vreemdelingenwetgeving

			2000	2013	2014	2015	2016	2017	2018	2019	2020	2021	2022	2023
Illegale transmigratie	Schijnhuwelijk zonder beloning/dwang	Vol.		1	4		1	1		1				
	Toegang tot het grondgebied	Vol.	11	18	34	33	34	27	28	21	16	18	15	22
	Verblijf	Vol.	12	31	35	63	41	69	97	21	25	41	55	56
	Verwijdering	Vol.			1	3		2						
	Niet dragen van identiteits- of reisdocumenten	Vol.		4	3	12	2		2			2	1	
	Inschrijving in vreemdelingenregister	Vol.	1	7	4	16	52	56	57	27	26	16	18	72
	Schijnerkenning zonder beloning/dwang	Vol.											1	
	Subtotaal		24	61	81	127	130	155	184	70	67	78	89	150
Schijnhuwelijk met beloning/dwang	Gebruik van dwang	Vol.		1										
	Subtotaal			1										
Menssmokkel		Vol.						1	4					1
	Subtotaal							1	4					1
Mensenhandel		Vol.	4											
	Subtotaal		4											
Hulp bij illegaal verblijf		Vol.		1			2		1	1	3	1		
	Subtotaal			1			2		1	1	3	1		
Niet nader bepaald		Vol.	2											
		Pog.	2											
	Subtotaal		4											
Andere		Vol.	1		1	1								1
	Subtotaal		1	1	1									1
	Totaal		33	63	82	128	132	156	189	71	70	79	89	152



Milieu

			2000	2013	2014	2015	2016	2017	2018	2019	2020	2021	2022	2023
Afvstoffen	Afvaltransport	Vol.		3	8			9	3					
	Afval door beroepspersoon	Vol.		7	4	4	2	7	6	3	2	2		
	Afval door particulier	Vol.		13	10	12	11	13	9	20	12	7	13	14
	Afval door onbepaald persoon	Vol.	38											
	Afval: vergunning/erkenning	Vol.		6		1		3	2	1				
	Afval: fiscale inbreuken	Vol.		1										
	Niet nader bepaald	Vol.	1											
		Subtotaal		39	30	22	17	13	32	20	24	14	9	13
Andere dan afval	Stedenbouw	Vol.	13	4	4	5	2	7	6	5	4	2	4	7
		Pog.				1								
	Milieuvergunning	Vol.		1	1	1	1	3						1
	Geluidshinder	Vol.	1	1							1	2	1	
		Pog.	1											
	Waterverontreiniging	Vol.	2	5	4		3	2	1	2				
		Pog.	1											
	Luchtverontreiniging	Vol.	1			2	1		1					
	Bodemverontreiniging	Vol.		4	3			1	1	2				2
	Andere leefmilieuhinder	Vol.	3	1	2	2					4		3	1
	Subtotaal		22	16	14	10	8	13	9	9	9	4	8	11
Biodiversiteit / Fauna en flora	Handel en bezit: CITES-wetgeving	Vol.				2			1	1				
	Dierenwelzijn	Vol.	22	5	11	9	10	21	11	19	26	29	26	38
		Pog.	1											
	Natuurbescherming	Vol.	3	1		1	4		4		9	5	1	1
	Vergunning / erkenning dieren	Vol.	1	1		5	1					1		3
	Vernietiging van dieren	Vol.	2	4	5	2	7	3	5	3	2	11	3	2
		Pog.												1
	Andere	Vol.	2											
	Subtotaal		31	11	16	19	22	24	21	23	37	46	30	45
Niet nader bepaald		Vol.	1											
		Pog.	2											
		Subtotaal	3											
		Totaal	95	57	52	46	43	69	50	56	60	59	51	70



Wapens en springstoffen

			2000	2013	2014	2015	2016	2017	2018	2019	2020	2021	2022	2023
Illegaal bezit	Vuurwapen	Vol.		20	19	36	24	17	49	57	29	44	33	24
	Blank wapen of niet-vuurwapen	Vol.		23	44	34	33	31	35	28	34	37	33	47
	Munitie	Vol.		2				2	3	5	1	5	2	2
	Onderdelen/toebehoren	Vol.				2			2	3		1		
	Niet nader bepaald	Vol.	9											
	Subtotaal		9	45	63	72	57	50	89	93	64	87	68	73
Illegale dracht / vervoer	Vuurwapen	Vol.		1	3	5	4	3	2	4	6	5	3	2
	Blank wapen of niet-vuurwapen	Vol.		27	25	26	17	29	25	15	17	24	30	42
	Munitie	Vol.								1				1
	Onderdelen/toebehoren	Vol.				2	1					1		
	Niet nader bepaald	Vol.	17			1	1							
	Subtotaal		17	28	28	34	23	32	27	20	23	30	33	45
Illegale handel	Vuurwapen	Vol.		1			1		1			1	1	
	Niet nader bepaald	Vol.					1							
	Subtotaal			1			2		1			1	1	
Illegale vervaardiging / herstelling	Blank wapen of niet-vuurwapen	Vol.			1			1	1					
	Subtotaal				1			1	1					
Springstoffen		Vol.			1	1					1			1
	Subtotaal				1	1					1			1
Collectief onderricht		Vol.						1						
	Subtotaal							1						
Andere	Serienummer	Vol.		1										
	Veiligheidsmaatregelen	Vol.						1	1		1	2	1	
	Opslag	Vol.		1	2			1	3		3	3	1	
	Nalaten aangifte diefstal of verlies	Vol.								1				
	Invoer / uitvoer / doorvoer voor militair gebruik	Vol.				1								
	Pog.						1							
	Niet naleven voorwaarden neutralisatie vuurwapens	Vol.												1
Niet nader bepaald	Vol.	3												
	Subtotaal		3	2	2	1	1	2	4	1	4	5	2	1
	Totaal		29	76	95	108	83	86	122	114	92	123	104	120



Bescherming personen

			2000	2013	2014	2015	2016	2017	2018	2019	2020	2021	2022	2023
Discriminatie	Racisme en xenofobie	Vol.	3	5	1	2	5	4	8	2	5	6	3	6
	Op grond van seksuele geaardheid (homofobie)	Vol.			3			2			1		1	
	Op grond van het geslacht (seksisme)	Vol.				1					1		3	1
	Op grond van handicap	Vol.											1	
	Op grond van geloof of levensbeschouwing	Vol.											1	1
	Andere discriminatie	Vol.				1			3		2	1		
	Subtotaal		3	5	4	4	5	6	11	2	9	7	9	8
Negationisme en revisionisme	Revisionisme	Vol.							1					
	Subtotaal								1					
Auteursrechten		Vol.			1									
	Subtotaal			1										
Bescherming privé-leven		Vol.	9	2	2	1	2	4	1	2	3		2	
	Subtotaal		9	2	2	1	2	4	1	2	3		2	
Bewakingscamera's		Vol.					1	2		1	2	2	3	1
	Subtotaal						1	2		1	2	2	3	1
Portretrecht		Vol.		1	9	1	7	1	8	4	1	4	2	2
	Subtotaal			1	9	1	7	1	8	4	1	4	2	2
Andere		Vol.		1				2	2					
	Subtotaal			1				2	2					
	Totaal		12	9	16	6	15	15	23	9	15	13	16	11



Hormonen en doping

		2000	2013	2014	2015	2016	2017	2018	2019	2020	2021	2022	2023
Bezit	Vol.			1						2			1
	Subtotaal			1						2			1
Niet nader bepaald	Vol.		1										
	Subtotaal		1										
	Totaal		1	1						2			1

Voetbalwet

		2000	2013	2014	2015	2016	2017	2018	2019	2020	2021	2022	2023
Aanzet tot haat of woede	Vol.											1	
	Subtotaal											1	
	Totaal											1	

Private veiligheid

		2000	2013	2014	2015	2016	2017	2018	2019	2020	2021	2022	2023
Bewaking- / beveiligingsfirma's	Vol.	1			1	1						1	
	Subtotaal	1			1	1						1	
	Totaal	1			1	1						1	

Jeugdbescherming

		2000	2013	2014	2015	2016	2017	2018	2019	2020	2021	2022	2023
Wet op de leerplicht	Vol.	3	5	12	9	14	10	4	3	4	2	4	4
	Subtotaal	3	5	12	9	14	10	4	3	4	2	4	4
Wet op de jeugdbescherming	Vol.	11	43	44	38	57	51	64	72	46	71	70	82
	Subtotaal	11	43	44	38	57	51	64	72	46	71	70	82
Niet nader bepaald	Vol.	2		1			1						1
	Subtotaal	2		1			1						1
	Totaal	16	48	57	47	71	62	68	75	50	73	74	87



Sociaal strafwetboek

		2000	2013	2014	2015	2016	2017	2018	2019	2020	2021	2022	2023
Belaging op het werk	Vol.		4	4	2	2	5	4	7	5	3	5	6
	Subtotaal		4	4	2	2	5	4	7	5	3	5	6
Geweld op het werk	Vol.								1		1		
	Subtotaal								1		1		
Werknemer in gevaar brengen	Vol.			1						1			
	Subtotaal			1						1			
Loon en andere vermogensrechtelijke voordelen	Vol.										1	1	
	Subtotaal										1	1	
Illegale arbeid	Vol.	6	1	2	2		2					2	
	Subtotaal	6	1	2	2		2					2	
Sociale fraude inzake bijdragen (zwartwerk)	Vol.		9	13	4	8	15	3	3	7	5	14	8
	Subtotaal		9	13	4	8	15	3	3	7	5	14	8
Sociale documenten	Vol.		1	1			1					1	
	Subtotaal		1	1			1					1	
Toezicht	Vol.			1									
	Subtotaal			1									
Sociale zekerheid	Vol.			1									
	Subtotaal			1									
Misdr. tegen openbare trouw in sociaal strafrecht	Vol.		3			4	2		1	2	4	4	
	Subtotaal		3			4	2		1	2	4	4	
Oplichting in sociaal strafrecht	Vol.		4	5	2		2	3	1	1	7	3	1
	Pog.						1						
	Subtotaal		4	5	2		3	3	1	1	7	3	1
Andere	Vol.		3	1	1	1		2					1
	Subtotaal		3	1	1	1		2					1
	Totaal	6	25	29	11	15	28	12	13	16	21	30	16



Dronkenschap en alcohol

		2000	2013	2014	2015	2016	2017	2018	2019	2020	2021	2022	2023
Openbare dronkenschap	Vol.	17	62	53	47	81	79	63	83	83	74	119	148
	Subtotaal	17	62	53	47	81	79	63	83	83	74	119	148
Alcohol schenken aan dronken persoon	Vol.					2							
	Subtotaal					2							
	Totaal	17	62	53	47	83	79	63	83	83	74	119	148

Kieswetgeving

		2000	2013	2014	2015	2016	2017	2018	2019	2020	2021	2022	2023
	Vol.			1									
	Subtotaal			1									
	Totaal			1									

Bevolkingsregister

		2000	2013	2014	2015	2016	2017	2018	2019	2020	2021	2022	2023
	Vol.	12	60	82	83	79	98	91	104	65	57	64	58
	Subtotaal	12	60	82	83	79	98	91	104	65	57	64	58
	Totaal	12	60	82	83	79	98	91	104	65	57	64	58

Identiteitskaart

		2000	2013	2014	2015	2016	2017	2018	2019	2020	2021	2022	2023
Niet in bezit	Vol.	12	5	15	12	1	16	5	1	2	5		5
	Subtotaal	12	5	15	12	1	16	5	1	2	5		5
Weigeren te vertonen	Vol.	1	3		2	2	2	2		5	2	2	3
	Subtotaal	1	3		2	2	2	2		5	2	2	3
Beschadigd	Vol.	3	1			1							
	Subtotaal	3	1			1							
Niet nader bepaald	Vol.		4									1	
	Subtotaal		4									1	
Andere	Vol.	3				1		2					1
	Subtotaal	3				1		2					1
	Totaal	19	13	15	14	5	18	9	1	7	7	3	9



Volksgezondheid

		2000	2013	2014	2015	2016	2017	2018	2019	2020	2021	2022	2023
Beoefening geneeskunst, verpleegkunde, enz.	Vol.						1				1		
	Subtotaal						1				1		
Gezondheidsbeleid	Vol.			1						2			
	Subtotaal			1						2			
Rookverbod	Vol.		9	6	3	14	5	5		3			1
	Subtotaal		9	6	3	14	5	5		3			1
Wetgeving geneesmiddelen	Vol.											1	
	Subtotaal											1	
Voedingswaren	Vol.	1	3		2			2		1		1	2
	Subtotaal	1	3		2			2		1		1	2
Uitoefening diergeneeskunde	Vol.			1									
	Subtotaal			1									
Weigering of verzuim naleving maatregelen	Vol.									678	72	2	
	Subtotaal									678	72	2	
Andere	Vol.	3			2	1		2		285	161		
	Subtotaal	3			2	1		2		285	161		
	Totaal	4	12	8	7	15	6	9		969	234	4	3



Arbeid

		2000	2013	2014	2015	2016	2017	2018	2019	2020	2021	2022	2023
Algemeen reglement arbeidsbescherming	Vol.	1	1		1		1		1		1		
	Subtotaal	1	1		1		1		1		1		
Ambulante handel	Vol.	3	6	4	1	3		1	2	2	1	2	4
	Subtotaal	3	6	4	1	3		1	2	2	1	2	4
Bezoldiging gereguleerd beroep	Vol.	2				1							
	Subtotaal	2				1							
Sociale fraude inzake bijdragen (zwartwerk)	Vol.	5	1	3	2	3	1	4	1	1	2	1	3
	Subtotaal	5	1	3	2	3	1	4	1	1	2	1	3
Toegang uitoefenen beroep	Vol.			1									
	Subtotaal			1									
Buitenlandse werknemers of zelfstandigen	Vol.	1											2
	Subtotaal	1											2
Andere	Vol.			1				1					
	Subtotaal			1				1					
	Totaal	12	8	9	4	7	2	6	4	3	4	3	9



Bescherming van de openbare inkomsten

		2000	2013	2014	2015	2016	2017	2018	2019	2020	2021	2022	2023
Douane en accijnzen	Vol.	3							1	2	3	2	
	Subtotaal	3							1	2	3	2	
Verkeersbelasting / BIV	Vol.			1	1				1				
	Subtotaal			1	1				1				
Sociale fraude inzake uitkeringen	Vol.		1		1	2	3	1	1			3	1
	Subtotaal		1		1	2	3	1	1			3	1
BTW-fraude	Vol.	3			1			1					1
	Subtotaal	3			1			1					1
Fiscale fraude - inkomstenbelastingen	Vol.							1					2
	Subtotaal							1					2
Fraude inzake andere openbare inkomsten	Vol.	38											
	Subtotaal	38											
Niet nader bepaald	Vol.							1					
	Subtotaal							1					
	Totaal	44	1	1	3	2	3	4	3	2	3	5	4

Economische wetgeving

		2000	2013	2014	2015	2016	2017	2018	2019	2020	2021	2022	2023
Mededinging	Vol.					2		1					
	Subtotaal					2		1					
Vennootschappen	Vol.										1	1	
	Subtotaal										1	1	
Namaak van intellectuele eigendomsrechten	Vol.											1	
	Subtotaal											1	
Niet nader bepaald	Vol.	1											
	Subtotaal	1											
Andere	Vol.						1	2	1				
	Subtotaal						1	2	1				
	Totaal	1				2	1	3	1		1	2	



Handelspraktijken

		2000	2013	2014	2015	2016	2017	2018	2019	2020	2021	2022	2023
Marktpraktijken en consumentenbescherming	Vol.	1	1	1			2						
	Subtotaal	1	1	1			2						
Prijsreglementering	Vol.									1			
	Subtotaal									1			
Handelsregister	Vol.	1	2	2	1			2					
	Subtotaal	1	2	2	1			2					
Andere	Vol.	2	4	2	6	2	2	1	2	1	1	1	
	Subtotaal	2	4	2	6	2	2	1	2	1	1	1	
	Totaal	4	7	5	7	2	4	3	2	2	1	1	

Militair strafrecht en militie

		2000	2013	2014	2015	2016	2017	2018	2019	2020	2021	2022	2023
Desertie	Vol.								1				
	Subtotaal								1				
	Totaal								1				


Andere bijzondere wetten

		2000	2013	2014	2015	2016	2017	2018	2019	2020	2021	2022	2023
Vervoer	Vol.	2	1	3			1				1		1
	Subtotaal	2	1	3			1				1		1
Preventie: brand, ontploffing, ongevallen	Vol.						1	1				1	
	Subtotaal						1	1				1	
Misdr. in de audiovisuele sector	Vol.	3				1							
	Subtotaal	3				1							
Vordering dienstverlenende persoon	Vol.											1	
	Subtotaal											1	
Onopzettelijke beschadiging kabels telecomnetwerk	Vol.		1		3							1	
	Subtotaal		1		3							1	
Inbreuken Wet politie spoorwegen	Vol.			2	7	12	19	8	10	44	3	3	16
	Subtotaal			2	7	12	19	8	10	44	3	3	16
Gerecht. reorganisatie/continuïteit ondernemingen	Vol.											2	
	Subtotaal											2	
Bescherming van (onderdeel) politie-uniform	Vol.									1			
	Subtotaal									1			
Andere	Vol.	11	15	10	2	6	4	7	5	9	21	12	15
	Pog.	2											
	Subtotaal	13	15	10	2	6	4	7	5	9	21	12	15
	Totaal	18	17	15	12	19	25	16	15	54	25	20	32

POLITIËLE CRIMINALITEITSSTATISTIEKEN

PLEEGPLAATS: POLITIEZONE

CENTRE ARDENNE

*Bijlage III: Detailrapport
Criminele Figuren / Fenomenen*



CENTRE ARDENNE

CF Diefstal vervoermiddel

		2000	2013	2014	2015	2016	2017	2018	2019	2020	2021	2022	2023
Autodiefstal	Vol.	72	39	29	28	22	18	17	22	11	13	11	17
	Pog.	50	6	4	5	1	7	3	1		5	2	1
	Totaal	122	45	33	33	23	25	20	23	11	18	13	18
Motodiefstal	Vol.	4	5	3	2	5	2	2	3	1	2		3
	Totaal	4	5	3	2	5	2	2	3	1	2		3
Carjacking	Vol.	4	2	1	2		2		2		1		1
	Pog.	1	1										
	Totaal	5	3	1	2		2		2		1		1
Homejacking	Vol.		1								2		
	Pog.				1								
	Totaal		1		1						2		
Garagediefstal	Vol.	8	3	3	4		4	1	1				
	Pog.	1											
	Totaal	9	3	3	4		4	1	1				
Bromfietsdiefstal	Vol.	15	3	4	6	6	6		2	2	1	2	1
	Totaal	15	3	4	6	6	6		2	2	1	2	1
Fietsdiefstal	Vol.	24	15	19	11	17	15	6	12	7	11	17	14
	Pog.	1				1			1	1			
	Totaal	25	15	19	11	18	15	6	13	8	11	17	14



CF Inbraak

		2000	2013	2014	2015	2016	2017	2018	2019	2020	2021	2022	2023
Woninginbraak	Vol.	81	168	171	127	94	119	98	121	71	78	87	86
	Pog.	59	85	82	45	51	75	45	77	59	59	55	62
	Totaal	140	253	253	172	145	194	143	198	130	137	142	148
Inbraak in bedrijf of handelszaak	Vol.	62	53	34	25	34	27	24	27	13	11	15	19
	Pog.	25	29	19	18	18	25	11	12	8	12	9	11
	Totaal	87	82	53	43	52	52	35	39	21	23	24	30
Inbraak in openbare of overheidsinstelling	Vol.	33	25	24	9	20	27	6	6	7	7	11	4
	Pog.	5	9	6	9	5	6	2	4	7	1	3	4
	Totaal	38	34	30	18	25	33	8	10	14	8	14	8
Ramkraak	Vol.	1					1	1		1			
	Totaal	1					1	1		1			
Inbraak in gebouw (totaal)	Vol.	174	245	229	161	147	172	128	154	91	96	113	109
	Pog.	88	123	107	72	74	106	58	93	73	72	67	77
	Totaal	262	368	336	233	221	278	186	247	164	168	180	186

CF Diefstal andere

		2000	2013	2014	2015	2016	2017	2018	2019	2020	2021	2022	2023
Diefstal gewapenderhand	Vol.	9	15	2	12	7	7	3	4	2	3	2	5
	Pog.	3	3	2	1	3	2	2	1	4		4	
	Totaal	12	18	4	13	10	9	5	5	6	3	6	5
Diefstal met geweld zonder wapen	Vol.	9	18	20	17	12	20	13	21	16	13	9	15
	Pog.	4	10	9	12	3	5	9	10	14	14	10	14
	Totaal	13	28	29	29	15	25	22	31	30	27	19	29
Diefstal uit of aan voertuig	Vol.	117	166	125	85	74	95	89	91	46	51	51	56
	Pog.	14	18	7	4	12	19	9	21	15	9	6	19
	Totaal	131	184	132	89	86	114	98	112	61	60	57	75



CF Diefstal andere

		2000	2013	2014	2015	2016	2017	2018	2019	2020	2021	2022	2023
Diefstal van wapens en explosieven	Vol.	10	4	14	5	8	5	8	7	1	5	3	4
	Pog.		1										
	Totaal	10	5	14	5	8	5	8	7	1	5	3	4
Handtasroof	Vol.	2	3	1		1	1	1	1	1			
	Pog.		2	1									
	Totaal	2	5	2		1	1	1	1	1			
Grijpdiefstal	Vol.	9	4	1	1	2	8	4	10	6		4	4
	Pog.	1	2	1			1	1		3			
	Totaal	10	6	2	1	2	9	5	10	9		4	4
Zakkenrollerij	Vol.	25	30	31	25	22	25	19	22	16	12	15	25
	Pog.	1			1								
	Totaal	26	30	31	26	22	25	19	22	16	12	15	25
Winkeldiefstal	Vol.	50	98	103	94	105	93	115	133	74	108	119	91
	Pog.		6	1	6	4	2	4	6	1	4	3	2
	Totaal	50	104	104	100	109	95	119	139	75	112	122	93
Diefstal met list	Vol.	12	7	1	7	10	16	4	12	2	3	5	6
	Pog.	1	1			2	1		2	1	1	1	2
	Totaal	13	8	1	7	12	17	4	14	3	4	6	8
Metaaldiefstal	Vol.	6	17	13	8	10	6	15	12	6	3	5	3
	Pog.			1					1				
	Totaal	6	17	14	8	10	6	15	13	6	3	5	3
Werfdiefstal	Vol.	11	13	12	23	12	12	12	9	9	8	4	1
	Pog.	2	2	1		2	2	1	1	1	1		1
	Totaal	13	15	13	23	14	14	13	10	10	9	4	2
Home-invasie	Vol.				2				2				
	Pog.		1										
	Totaal		1		2				2				



CF Diefstal andere

		2000	2013	2014	2015	2016	2017	2018	2019	2020	2021	2022	2023
	Totaal		1		2				2				
Dierendiefstal	Vol.	13	6	5	4	7	7	8	11	7	1	1	5
	Totaal	13	6	5	4	7	7	8	11	7	1	1	5
Ladingdiefstal	Vol.		2	3	4	3	22	7	6	7	6	4	
	Pog.		2	2		2	18	1	1	2			2
	Totaal		4	5	4	5	40	8	7	9	6	4	2

ICT-criminaliteit

		2000	2013	2014	2015	2016	2017	2018	2019	2020	2021	2022	2023
Betaalkaartfraude	Vol.		14	10	7	22	10	11	9	10	18	18	10
	Pog.	1				1	1						
	Totaal	1	14	10	7	23	11	11	9	10	18	18	10
Phishing	Vol.					1	1		1	1			
	Pog.												1
	Totaal					1	1		1	1			1
Ransomware	Vol.						2	3		1	2		1
	Totaal						2	3		1	2		1
Shouldersurfing	Vol.						1						
	Totaal						1						
Skimming	Vol.					12	1						1
	Totaal					12	1						1



CF Andere

		2000	2013	2014	2015	2016	2017	2018	2019	2020	2021	2022	2023
Geweld tegen beroepen van algemeen belang	Vol.		2	12	3	8	11	7	9	7	6	7	8
	Pog.							1					
	Totaal		2	12	3	8	11	8	9	7	6	7	8
Groepsverkrachting	Vol.	3				1							
	Pog.												
	Totaal	3				1							
Graffiti	Vol.	4	16	10	9	6	28	13	6	1	2	4	4
	Pog.												
	Totaal	4	16	10	9	6	28	13	6	1	2	4	4
Beschadiging van auto	Vol.	83	171	178	162	153	156	118	149	119	117	143	147
	Pog.		1										
	Totaal	83	172	178	162	153	156	118	149	119	117	143	147
Steekpartij	Vol.		2	2			2		1	1		1	3
	Pog.												
	Totaal		2	2			2		1	1		1	3

FE Intrafamiliaal geweld (IFG)

		2000	2013	2014	2015	2016	2017	2018	2019	2020	2021	2022	2023
IFG: fysiek, binnen het koppel	Vol.	23	80	80	61	84	100	91	138	100	112	129	116
	Pog.	1										1	
	Totaal	24	80	80	61	84	100	91	138	100	112	130	116
IFG: fysiek, tegen afstammelingen	Vol.	6	16	12	12	13	12	22	15	30	35	23	30
	Pog.												1
	Totaal	6	16	12	12	13	12	22	15	30	35	23	31
IFG: fysiek, tegen andere leden	Vol.	65	10	17	14	7	21	18	17	30	29	33	32
	Pog.	1		1					1				1
	Totaal	66	10	18	14	7	21	18	18	30	29	33	33
IFG: seksueel, binnen het koppel	Vol.		1			1	3			1	1	1	1
	Pog.												
	Totaal		1			1	3			1	1	1	1



FE Intrafamiliaal geweld (IFG)

		2000	2013	2014	2015	2016	2017	2018	2019	2020	2021	2022	2023
IFG: seksueel, tegen afstammelingen	Vol.	3	7	3	3	3	2	1	5	9	4	3	
	Totaal	3	7	3	3	3	2	1	5	9	4	3	
IFG: seksueel, tegen andere leden	Vol.		2			1							1
	Totaal		2			1							1
IFG: psychisch, binnen het koppel	Vol.	102	109	120	97	90	97	102	99	71	113	114	109
	Pog.						1						
	Totaal	102	109	120	97	90	98	102	99	71	113	114	109
IFG: psychisch, tegen afstammelingen	Vol.	2		3	2	1	5	1	7	8	15	18	14
	Totaal	2		3	2	1	5	1	7	8	15	18	14
IFG: psychisch, tegen andere leden	Vol.		1	2	4	6	8	8	8	7	10	16	19
	Totaal		1	2	4	6	8	8	8	7	10	16	19
IFG: economisch, binnen het koppel	Vol.	2	6	3	4	8	12	12	11	11	21	23	21
	Pog.									1			
	Totaal	2	6	3	4	8	12	12	11	12	21	23	21
IFG: economisch, tegen afstammelingen	Vol.		2								5	2	2
	Totaal		2								5	2	2
IFG: economisch, tegen andere leden	Vol.	47	47	33	33	22	17	18	15	10	10	13	12
	Pog.									1			
	Totaal	47	47	33	33	22	17	18	15	11	10	13	12



FE Hormonen en doping

		2000	2013	2014	2015	2016	2017	2018	2019	2020	2021	2022	2023
Humane doping	Vol.		1							2		1	1
	Totaal		1							2		1	1
Illegale vetmesting	Vol.			1		1	1						
	Totaal			1		1	1						



FE Drugs

		2000	2013	2014	2015	2016	2017	2018	2019	2020	2021	2022	2023
Verkoop van cocaïne	Vol.	2	2	1	1	6	4	5	7	12	12	21	16
	Totaal	2	2	1	1	6	4	5	7	12	12	21	16
Import-export van cocaïne	Vol.	1	4	4	7	3	3	5	1		1	3	1
	Totaal	1	4	4	7	3	3	5	1		1	3	1
Productie van synthetische drugs	Vol.				1		1						
	Totaal				1		1						
Import-export van synthetische drugs	Vol.			2	3			1					1
	Totaal			2	3			1					1
Verkoop van synthetische drugs	Vol.	2	1	4	1	2	2	2	5	1	1	4	3
	Totaal	2	1	4	1	2	2	2	5	1	1	4	3
Productie van cannabis (teelt)	Vol.		5	8	2	5		8	3	2	2	1	1
	Totaal		5	8	2	5		8	3	2	2	1	1
Import-export van cannabis in grote hoeve.	Vol.			3	2	1			1	3	1	1	2
	Totaal			3	2	1			1	3	1	1	2
Verkoop van cannabis in grote hoeveelheid	Vol.		1	1	1						1	1	
	Totaal		1	1	1						1	1	
Import-export van heroïne	Vol.	1	5	5	9	1	3	3	1	2	1		
	Totaal	1	5	5	9	1	3	3	1	2	1		
Verkoop-handel van heroïne	Vol.		4	1	4	5	5	2	3	5	1	5	4
	Totaal		4	1	4	5	5	2	3	5	1	5	4



FE Wapenzwandel

		2000	2013	2014	2015	2016	2017	2018	2019	2020	2021	2022	2023
Handel en productie van vuurwapen	Vol.		2			1		1			1	1	
	Totaal		2			1		1			1	1	
Handel en productie van niet-vuurwapen	Vol.			1			1	1					
	Totaal			1			1	1					

FE Mensenhandel

		2000	2013	2014	2015	2016	2017	2018	2019	2020	2021	2022	2023
Mensenhandel - economische uitbuiting	Vol.		1	1	2		2	1	2		2		1
	Totaal		1	1	2		2	1	2		2		1
Mensenhandel - seksuele uitbuiting	Vol.	1	1				2	1	1		2	5	3
	Totaal	1	1				2	1	1		2	5	3

FE Geweld in de publieke ruimte

		2000	2013	2014	2015	2016	2017	2018	2019	2020	2021	2022	2023
Fysiek geweld (openbaar vervoer)	Vol.		15	8	7	9	10	5	11	8	6	4	6
	Pog.				1					1			
	Totaal		15	8	8	9	10	5	11	9	6	4	6
Fysiek geweld (openbare weg)	Vol.	72	121	102	93	96	102	82	99	88	116	119	129
	Pog.		1	3	4	1	1	4	4		1	2	3
	Totaal	72	122	105	97	97	103	86	103	88	117	121	132
Fysiek geweld (andere openbare plaats)	Vol.	4	6	12	3	6	7	6	5	5	9	4	8
	Pog.			1		1			1				
	Totaal	4	6	13	3	7	7	6	6	5	9	4	8
Fysiek geweld (publiek toegankelijke plaats)	Vol.	56	47	51	48	44	48	58	39	26	33	47	47
	Pog.	1				1						1	
	Totaal	57	47	51	48	45	48	58	39	26	33	48	47
Seksueel geweld (openbaar vervoer)	Vol.	1	2	1	1			2	2	1	1		3



FE Geweld in de publieke ruimte

		2000	2013	2014	2015	2016	2017	2018	2019	2020	2021	2022	2023
	Totaal	1	2	1	1			2	2	1	1		3
Seksueel geweld (openbare weg)	Vol.	6	2	7	3	13	6	11	6	9	11	8	8
	Totaal	6	2	7	3	13	6	11	6	9	11	8	8
Seksueel geweld (andere openbare plaats)	Vol.	1		1	3					4	1	3	2
	Totaal	1		1	3					4	1	3	2
Seksueel geweld (publiek toegankelijke plaats)	Vol.	3	1	9	3	8	6	8	6	6	10	13	7
	Pog.			1		1							
	Totaal	3	1	10	3	9	6	8	6	6	10	13	7
Psychisch geweld (openbaar vervoer)	Vol.	15	14	19	15	16	12	11	12	5	5	11	11
	Totaal	15	14	19	15	16	12	11	12	5	5	11	11
Psychisch geweld (openbare weg)	Vol.	49	122	127	92	89	148	92	115	104	109	117	145
	Totaal	49	122	127	92	89	148	92	115	104	109	117	145
Psychisch geweld (andere openbare plaats)	Vol.	5	12	15	10	5	10	10	19	15	16	7	12
	Totaal	5	12	15	10	5	10	10	19	15	16	7	12
Psychisch geweld (publiek toegankelijke plaats)	Vol.	38	51	45	39	54	67	57	47	33	37	46	37
	Pog.	1											
	Totaal	39	51	45	39	54	67	57	47	33	37	46	37
Diefstal gewapenderhand (openbaar vervoer)	Vol.	2		1				1					
	Totaal	2		1				1					
Diefstal gewapenderhand (openbare weg)	Vol.	5	11		3	1	1		2	1	1		3
	Pog.	1			1			1					
	Totaal	6	11		4	1	1	1	2	1	1		3
Diefstal gewapenderhand (andere openbare plaats)	Vol.					1							
	Totaal					1							



FE Geweld in de publieke ruimte

		2000	2013	2014	2015	2016	2017	2018	2019	2020	2021	2022	2023
Diefstal gewapenderhand (publiek toegank. plaats)	Vol.	1	1		4	2	2	1	1			1	
	Pog.	1	3	1		2	2	1	1	2		2	
	Totaal	2	4	1	4	4	4	2	2	2		3	
Diefstal geweld zonder wapen (openbaar vervoer)	Vol.						1	1	1	1			
	Pog.							1					
	Totaal						1	2	1	1			
Diefstal geweld zonder wapen (openbare weg)	Vol.	1	11	8	5	3	7	5	5	5	4	1	4
	Pog.	1	1	2	2		1	2	2	5	3		2
	Totaal	2	12	10	7	3	8	7	7	10	7	1	6
Diefstal geweld zonder wapen (and. openb. plaats)	Vol.					1							
	Pog.				1						1		
	Totaal				1	1					1		
Diefstal geweld zonder wapen (pub. toegank. pl.)	Vol.	3	3	4	7	2	7	5	5	5	3	3	2
	Pog.	1	2	2	1	1	1				1		
	Totaal	4	5	6	8	3	8	5	5	5	4	3	2



FE Andere

		2000	2013	2014	2015	2016	2017	2018	2019	2020	2021	2022	2023
Nepagenten	Vol.		4	1	2		2			1			1
	Pog.		1		1	1							1
	Totaal		5	1	3	1	2			1			2
Terrorisme, extremisme en radicalisme	Vol.	2			1					1	2		2
	Totaal	2			1					1	2		2
Cyberbelaging	Vol.	9	25	6	7	4	6	5	3	3	4	8	16
	Totaal	9	25	6	7	4	6	5	3	3	4	8	16
Identiteitsfraude	Vol.	7	48	30	22	24	30	21	20	35	36	38	39
	Pog.	1			2		2			1			
	Totaal	8	48	30	24	24	32	21	20	36	36	38	39

POLITIËLE CRIMINALITEITSSTATISTIEKEN

PLEEGPLAATS: POLITIEZONE

CENTRE ARDENNE

***Bijlage IV: Geregistreeerde feiten
Geen Misdrijf***



CENTRE ARDENNE

Niet-crimineel feit

Ziekte / overlijden / vermist

	2000	2013	2014	2015	2016	2017	2018	2019	2020	2021	2022	2023
Zelfmoord	19	38	39	40	33	30	30	39	21	29	28	39
Ziek persoon	15	28	25	26	20	33	25	19	24	46	16	48
Verdacht overlijden	3	3			3	1		2	1		2	1
Natuurlijk overlijden	1	12	6	9	10	14	13	15	14	11	10	13
Vermist persoon (verdwijning)	20	16	17	14	27	18	23	30	15	26	27	28
Ongeval (exclusief verkeer)	17	20	19	16	12	15	33	16	18	26	22	16
Niet-geïdentificeerd lijk										1		
Veiligheid werknemers (arbeidsongeval)												3
Persoon met geheugenverlies						1						
Andere	2		1			1						
Totaal	77	117	107	105	105	113	124	121	93	139	105	148

Oproepen

	2000	2013	2014	2015	2016	2017	2018	2019	2020	2021	2022	2023
Alarm	5		1	1	2							1
Oproepen	19	6	5		7	2	2	5	11	9	13	14
Totaal	24	6	6	1	9	2	2	5	11	9	13	15

Sociale problemen

	2000	2013	2014	2015	2016	2017	2018	2019	2020	2021	2022	2023
Familiale moeilijkheden	111	104	114	77	91	99	100	146	162	241	286	294
Twist, onenigheid (geen slagen)	40	36	47	37	37	44	44	46	53	51	69	77
Burgerlijke zaak	13	14	16	14	13	7	2	5	6	4	7	5
Jeugdbescherming	77	64	58	38	51	37	41	27	22	38	29	36
Andere	30	10	4	13	7	2	6	4	6	5	4	2
Totaal	271	228	239	179	199	189	193	228	249	339	395	414

Rampen



Rampen

	2000	2013	2014	2015	2016	2017	2018	2019	2020	2021	2022	2023
Gaslek			1		1		1	1		1		
Natuurramp			2									
Overstroming											1	
Stormschade			2									
Wateroverlast			1									
Waterschade									1			
Andere	2	1	1					1			1	
Totaal	2	1	7		1		1	2	1	1	2	

Openbare orde

	2000	2013	2014	2015	2016	2017	2018	2019	2020	2021	2022	2023
Verstoring	4	28	33	24	46	53	46	66	52	72	89	120
Andere	2		1	1		1				1	1	8
Totaal	6	28	34	25	46	54	46	66	52	73	90	128

Verdachte handelingen

	2000	2013	2014	2015	2016	2017	2018	2019	2020	2021	2022	2023
	49	63	42	41	30	35	40	31	31	38	45	44
Totaal	49	63	42	41	30	35	40	31	31	38	45	44

Gevonden voorwerpen

	2000	2013	2014	2015	2016	2017	2018	2019	2020	2021	2022	2023
	5	3	6	7	2	2	3	6		1	2	4
Totaal	5	3	6	7	2	2	3	6		1	2	4

Verloren voorwerpen

	2000	2013	2014	2015	2016	2017	2018	2019	2020	2021	2022	2023
	229	717	887	815	980	1.016	1.025	1.025	915	1.007	1.098	1.055
Totaal	229	717	887	815	980	1.016	1.025	1.025	915	1.007	1.098	1.055

Andere niet misdrijven



Andere niet misdrijven

	2000	2013	2014	2015	2016	2017	2018	2019	2020	2021	2022	2023
Bevel tot gevangenneming		2	4	1	5	2	3	2	3	3	4	8
Eerherstel	1											
Niet-naleving van voorwaarden	1	27	17	10	45	54	68	103	104	134	181	198
Proces-verbaal van inlichtingen	65	165	159	105	56	75	46	62	49	44	43	44
Kennisgeving		24	27	47	30	42	38	63	43	49	74	63
Onopzettelijke beschadiging kabels (niet telecom)			1	1			2					
Gedrag in relatie tot geweldadige radicalisering									1	1		1
Vraag seining elektronisch toezicht									1		21	28
Toezichtstaak wapens			1	1	2	3	4	2	8	29	70	91
Niet nader bepaald									1		2	1
Andere niet misdrijven	33											
Totaal	100	218	209	165	138	176	161	232	210	260	395	434