

POLITIËLE CRIMINALITEITSSTATISTIEKEN

PLEEGPLAATS: POLITIEZONE

POLICE FAMENNE-ARDENNE

2000 - 2023

Federale Politie - DGR/DRIIBIPOL

POLITIËLE CRIMINALITEITSSTATISTIEKEN

PLEEGPLAATS: POLITIEZONE

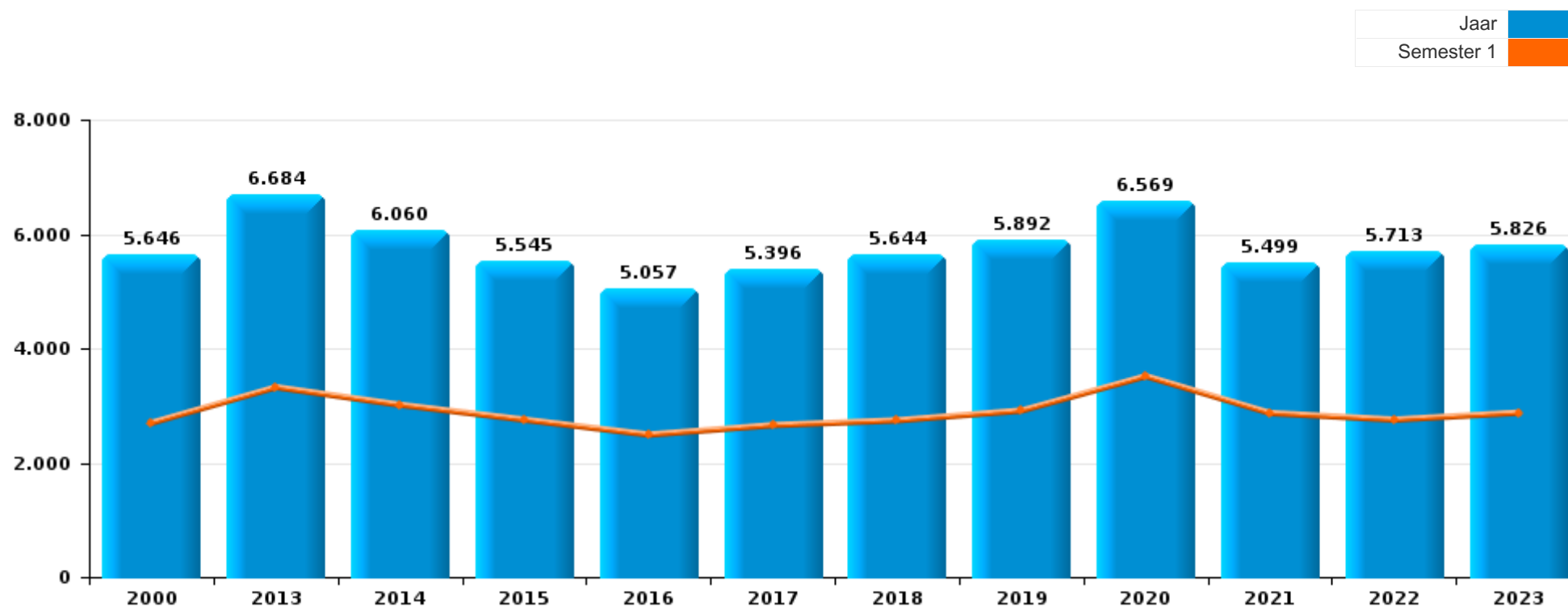
POLICE FAMENNE-ARDENNE

DEEL I : GERECHTELIJKE INBREUKEN



POLICE FAMENNE-ARDENNE

	2000	2013	2014	2015	2016	2017	2018	2019	2020	2021	2022	2023
Totaal aantal misdrijven	5.646	6.684	6.060	5.545	5.057	5.396	5.644	5.892	6.569	5.499	5.713	5.826





POLICE FAMENNE-ARDENNE

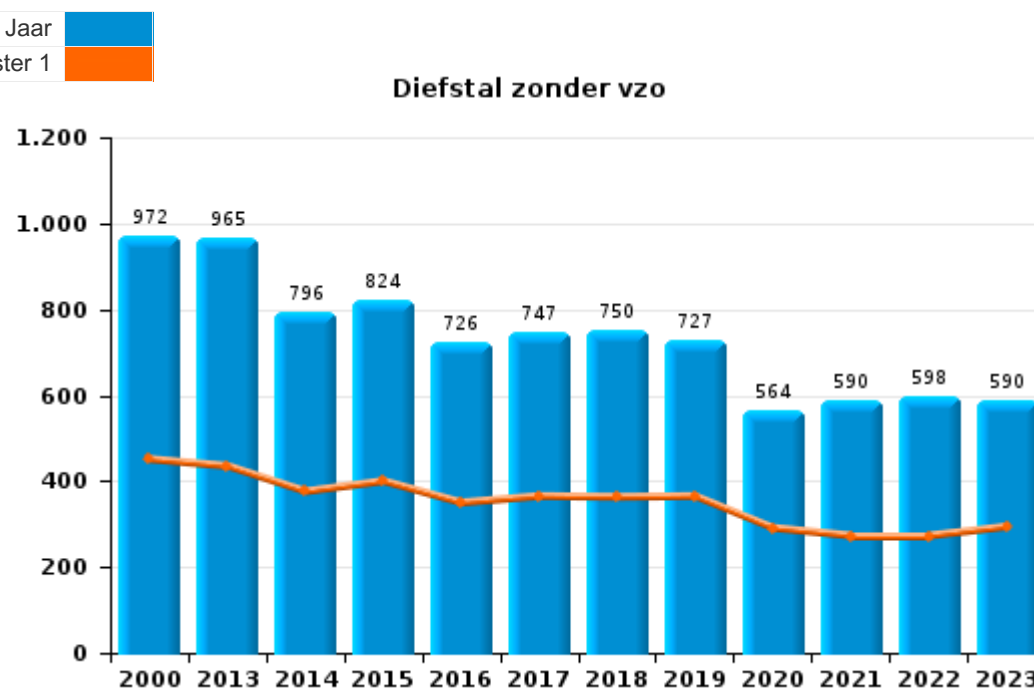
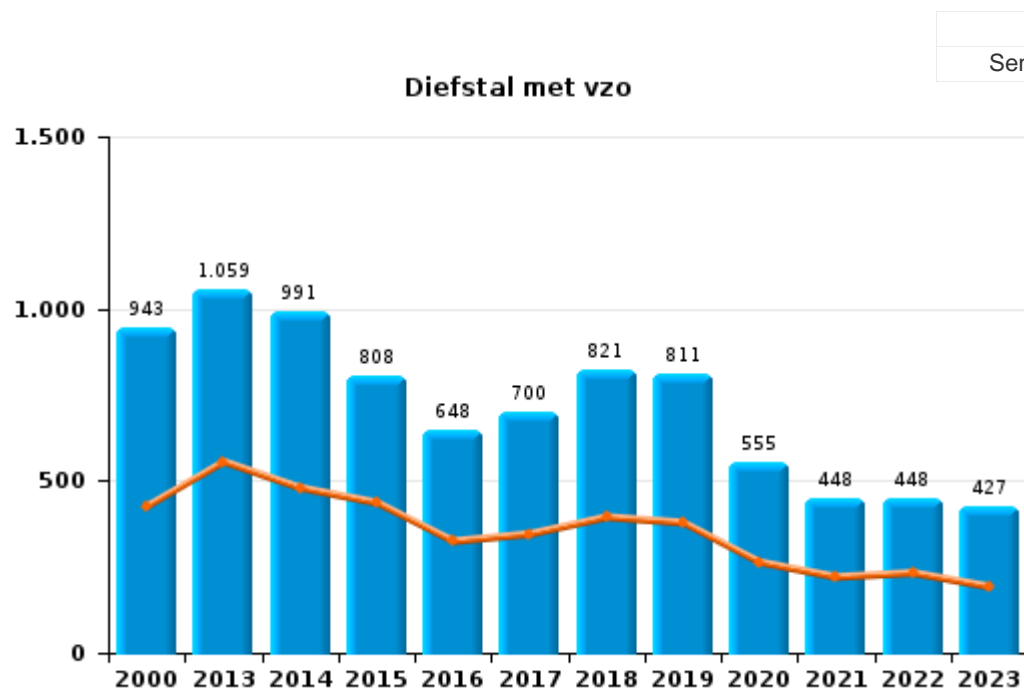
	2000	2013	2014	2015	2016	2017	2018	2019	2020	2021	2022	2023
Diefstal en afpersing	2.077	2.052	1.796	1.641	1.383	1.470	1.586	1.556	1.132	1.052	1.065	1.038
Misdr. tegen de lichamelijke integriteit	463	663	656	633	616	667	649	682	687	687	779	788
Beschadigen van eigendom	769	770	758	710	606	637	607	617	529	564	633	533
Drugs	654	434	308	310	254	273	280	482	364	350	491	489
Bedrog	289	315	282	297	284	326	378	371	397	468	568	626
Misdr. tegen andere morele waarden en gevoelens	109	408	361	361	282	347	400	364	355	403	440	424
Misdr. tegen de openbare veiligheid	305	270	236	266	297	321	318	267	322	272	295	348
Vreemdelingenwetgeving	13	462	272	265	368	300	287	328	225	278	217	224
Volksgezondheid	2	3		1		3	1	1	1.479	309	11	1
Informaticacriminaliteit		137	105	78	76	89	106	178	121	172	287	342
Misdr. tegen de familie	120	193	185	155	116	125	141	140	118	86	96	107
Bevolkingsregister	58	178	160	200	150	162	139	129	93	109	84	87
Wapens en springstoffen	75	191	388	100	93	78	90	112	111	81	115	108
Zedenmisdriven	64	80	82	85	84	90	122	113	116	138	116	123
Misdr. tegen de openbare trouw	160	110	100	116	83	100	112	90	82	84	76	69
Dronkenschap en alcohol	28	40	36	48	53	88	66	129	76	103	105	141
Milieu	148	85	77	65	73	78	72	81	57	46	56	47
Jeugdbescherming	22	70	69	54	65	57	86	72	82	105	79	111
Misdr. tegen gezag van de overheid	42	80	61	41	36	45	57	43	73	49	49	69
Sociaal strafwetboek		38	48	34	26	29	45	19	32	43	30	38
Misdr. tegen het juridisch statuut van het kind	35	28	22	19	27	26	17	29	43	22	30	29
Bescherming personen	8	17	16	11	33	24	26	23	22	15	26	30
Arbeid	13	11	6	11	15	17	20	12	15	25	34	15
Andere bijzondere wetten	38	13	7	17	10	18	8	20	8	6	5	10
Overtreding Strafwetboek	102			1	1		1					
Misdr. tegen de persoonlijke vrijheid	5	8	3	8	7	4	11	10	6	6	5	4
Militair strafrecht en militie	1	8	4	4	1	4	1	6	4	5	9	12
Bescherming van de openbare inkomsten	6	5	6	1	3	3	5	4	7	2	3	1
Identiteitskaart	24	4	1	2	3	1	1	1	2		2	3
Onwettige uitoefening van het openbaar gezag	3	1	2	2	2	6	3	5	4	8	4	1
Handelspraktijken	9	6	2	2		1	1	2	2		1	3
Hormonen en doping	2		2		4	3	1	2	4	3		
Mensenhandel		1		1	1	1	4	1		1	1	3
Misdr. tegen de veiligheid van de staat			2	6	3	1					1	1
Economische wetgeving	2	1			1		2			3		1
Andere inbreuken Strafwetboek			6		1			1		1		
Huisjesmelkerij			1			1				1		
Private veiligheid		2						1				
Aanzetten misdaden of wanbedrijven									1	1		
Exploitatie van bedelarij						1		1				
Kieswetgeving							1					
Voetbalwet										1		
Subtotaal	5.646	6.684	6.060	5.545	5.057	5.396	5.644	5.892	6.569	5.499	5.713	5.826
Overtreding lokaal politiereglement	1	378	277	281	224	280	298	271	245	180	252	185
Subtotaal	1	378	277	281	224	280	298	271	245	180	252	185
Totaal	5.647	7.062	6.337	5.826	5.281	5.676	5.942	6.163	6.814	5.679	5.965	6.011



I.1. Inbreukcategorie : Diefstal en afpersing (top 5 inbreuken op nationaal niveau 2023)

POLICE FAMENNE-ARDENNE

	2000	2013	2014	2015	2016	2017	2018	2019	2020	2021	2022	2023
Diefstal zonder vzo	972	965	796	824	726	747	750	727	564	590	598	590
Diefstal met vzo	943	1.059	991	808	648	700	821	811	555	448	448	427
Diefstal niet nader bepaald	160	9		5	2	5	6	1	1	5	4	1
Afpersing	1	19	9	4	7	18	9	17	12	9	15	20
Andere	1											
Totaal	2.077	2.052	1.796	1.641	1.383	1.470	1.586	1.556	1.132	1.052	1.065	1.038





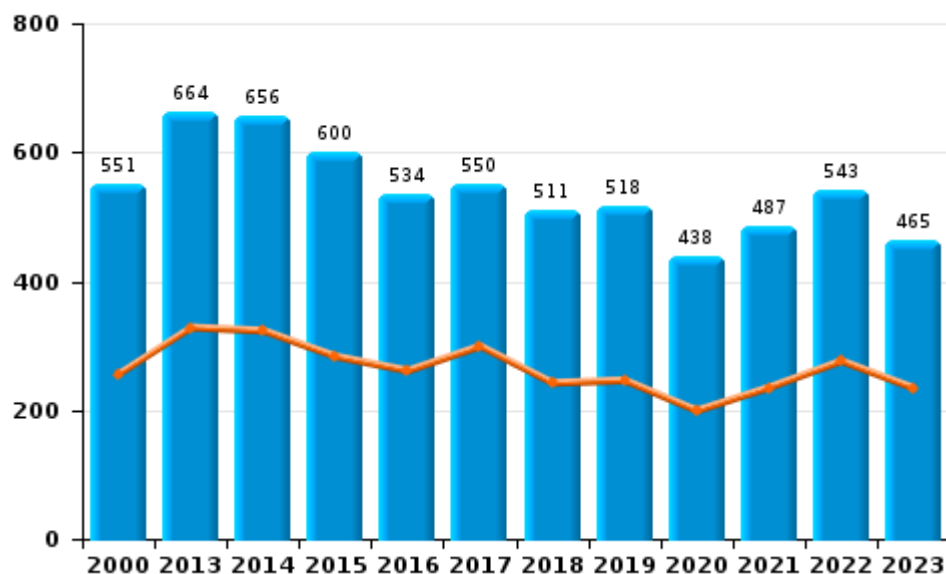
I.2. Inbreukcategorie : Beschadigen van eigendom (top 5 inbreuken op nationaal niveau 2023)

POLICE FAMENNE-ARDENNE

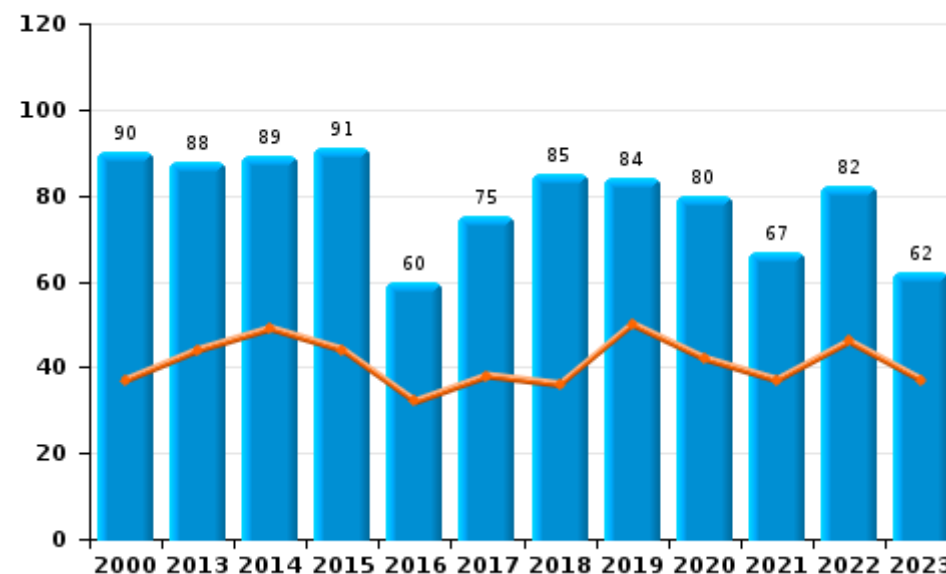
	2000	2013	2014	2015	2016	2017	2018	2019	2020	2021	2022	2023
Vandalisme	551	664	656	600	534	550	511	518	438	487	543	465
Onopzettelijke brandstichting	57	58	43	57	40	44	58	62	57	47	45	46
Opzettelijke brandstichting	33	30	46	34	20	31	27	22	23	20	37	16
Vernieling, onbruikbaarmaking, beschadiging	128	18	12	19	12	12	10	15	11	10	8	6
Opzettelijke vernieling door ontploffing			1				1					
Totaal	769	770	758	710	606	637	607	617	529	564	633	533

Jaar	Semester 1

Vandalisme



Brandstichting

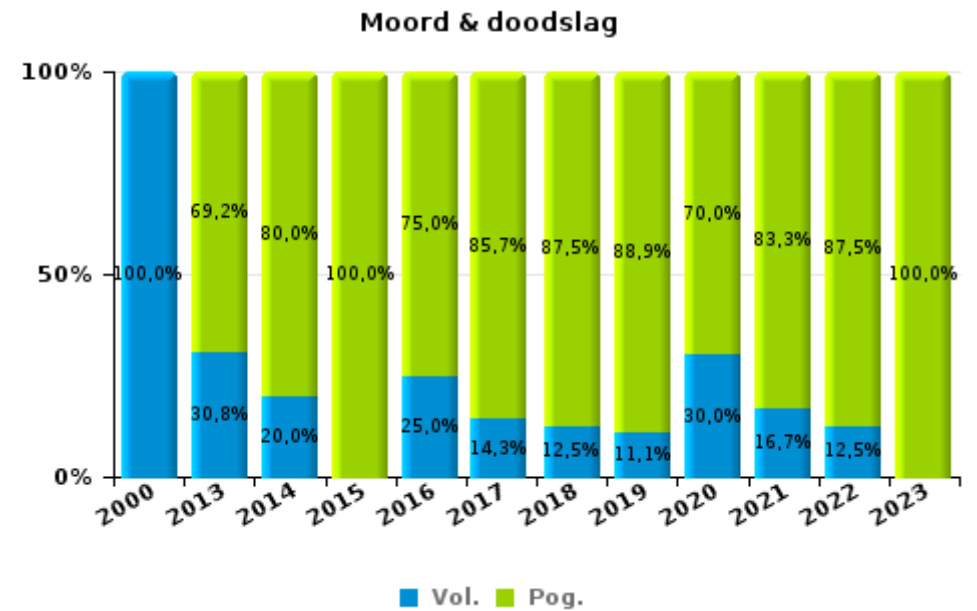
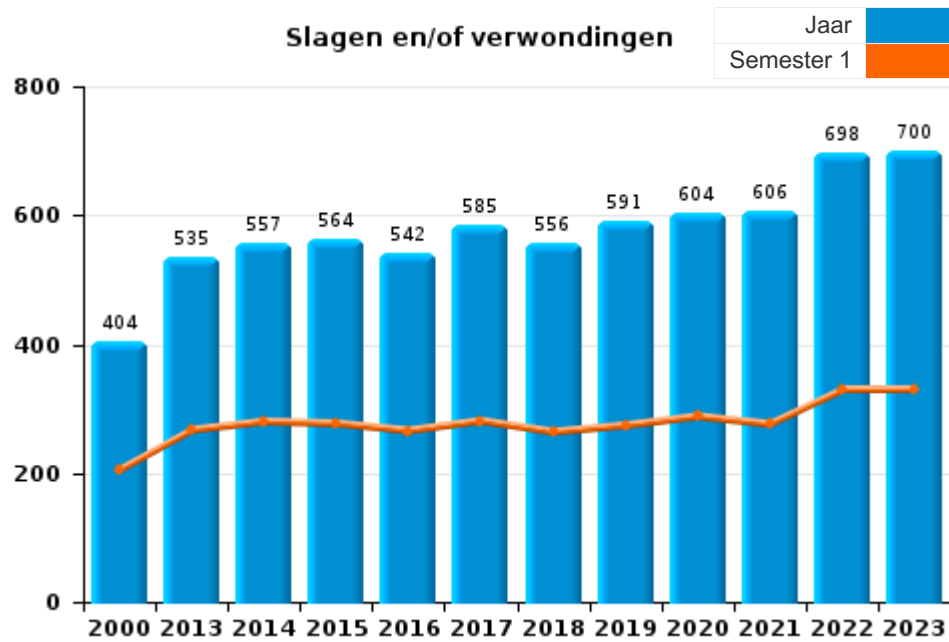




I.3. Inbreukcategorie : Misdrijven tegen de lichamelijke integriteit (top 5 inbreuken op nationaal niveau 2023)

POLICE FAMENNE-ARDENNE

	2000	2013	2014	2015	2016	2017	2018	2019	2020	2021	2022	2023
Slagen en/of verwondingen	404	535	557	564	542	585	556	591	604	606	698	700
Andere	58	115	89	63	62	68	77	82	73	69	73	76
Moord & doodslag	1	13	10	6	12	14	16	9	10	12	8	12
Totaal	463	663	656	633	616	667	649	682	687	687	779	788

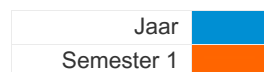




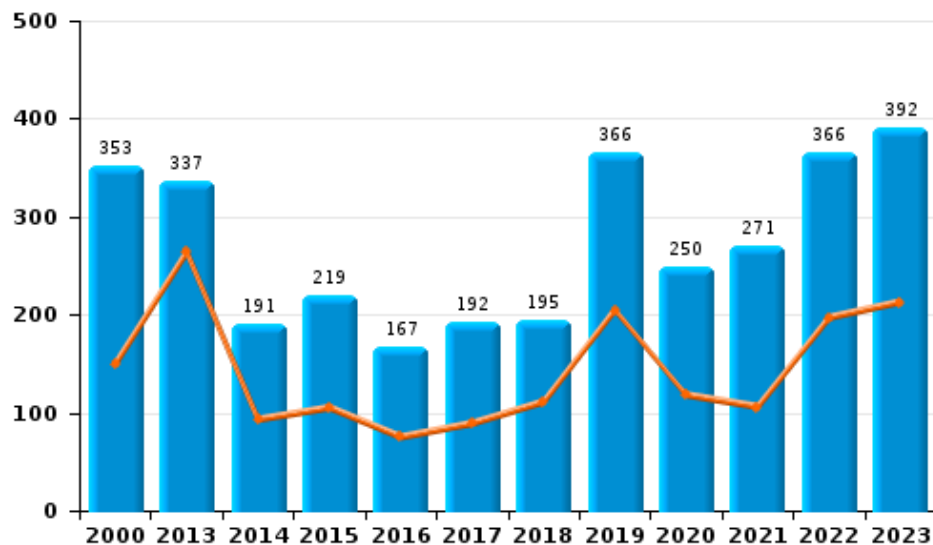
I.4. Inbreukcategorie : Drugs (top 5 inbreuken op nationaal niveau 2023)

POLICE FAMENNE-ARDENNE

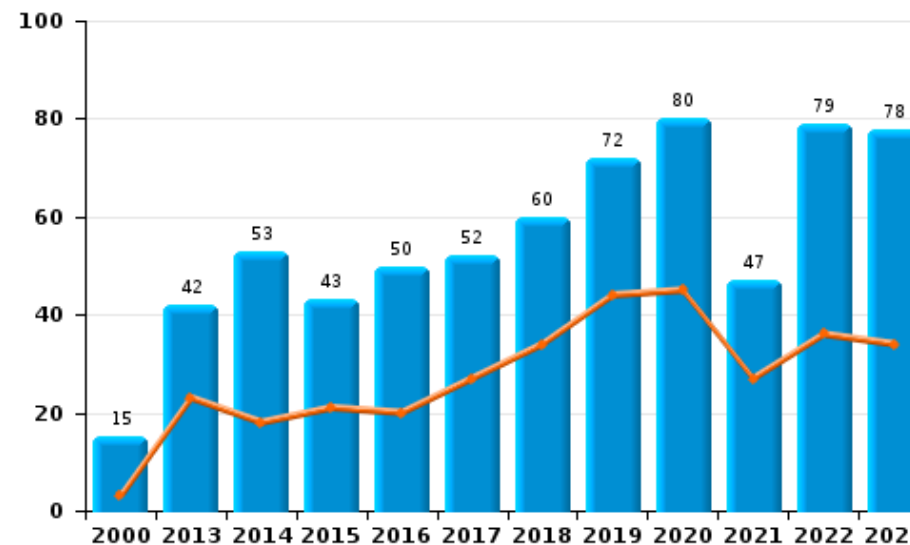
	2000	2013	2014	2015	2016	2017	2018	2019	2020	2021	2022	2023
Bezit	353	337	191	219	167	192	195	366	250	271	366	392
Handel	15	42	53	43	50	52	60	72	80	47	79	78
Gebruik	149	12	23	10	7	10	6	15	8	16	20	7
In- en uitvoer	122	22	25	22	18	5	4	13	7	1	5	2
Fabricatie		14	10	11	8	8	14	12	15	13	15	7
Andere	15	7	6	5	4	6	1	4	4	2	6	3
Totaal	654	434	308	310	254	273	280	482	364	350	491	489



Bezit



Handel





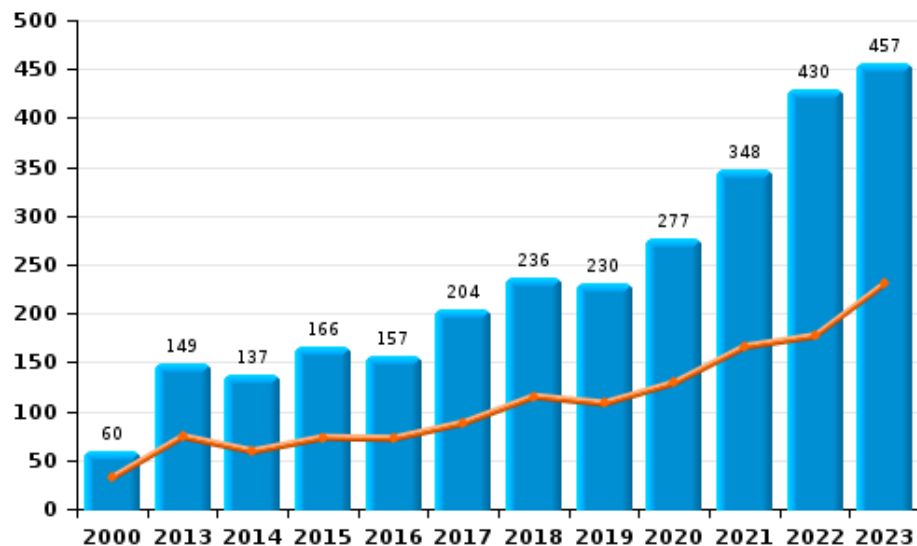
I.5. Inbreukcategorie : Bedrog (top 5 inbreuken op nationaal niveau 2023)

POLICE FAMENNE-ARDENNE

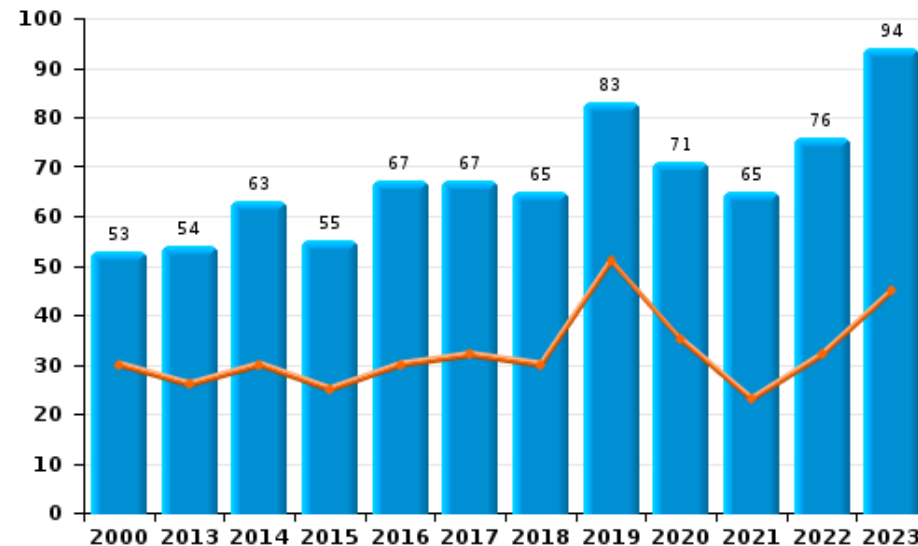
	2000	2013	2014	2015	2016	2017	2018	2019	2020	2021	2022	2023
Oplichting	60	149	137	166	157	204	236	230	277	348	430	457
Misbruik van vertrouwen en verwante misdr.	53	54	63	55	67	67	65	83	71	65	76	94
Verduistering en bedrieglijke vernietiging	106	52	38	27	25	24	31	22	22	27	24	28
Flessentrekkerij	33	33	24	22	16	15	14	12	8	13	19	11
Bedrog: Andere	28	14	10	11	7	7	11	11	10	5	11	16
Heling	9	11	7	6	5	6	15	7	8	8	7	20
Misdr. ivm insolventie		2	3	10	7	3	6	6	1	2	1	
Totaal	289	315	282	297	284	326	378	371	397	468	568	626

Jaar	Semester 1
Jaar	Semester 1

Oplichting



Misbruik van vertrouwen en verwante misdr.



POLITIËLE CRIMINALITEITSSTATISTIEKEN

PLEEGPLAATS: POLITIEZONE

POLICE FAMENNE-ARDENNE

DEEL II : CRIMINELE FIGUREN / FENOMENEN



POLICE FAMENNE-ARDENNE

CF Diefstal vervoermiddel

	2000	2013	2014	2015	2016	2017	2018	2019	2020	2021	2022	2023
Autodiefstal	190	51	58	38	47	44	42	44	30	40	37	38
Motodiefstal	5	6	6	11	13	6	10	10	6	6	2	5
Carjacking	2	2	1	1	3	1	3			2	2	
Homejacking	2		2		2	2						
Garagediefstal	14	17	9	6	4	3	8	12	7	1	3	3
Bromfietsdiefstal	42	10	21	11	9	10	4	3	9	9	7	1
Fietsdiefstal	51	45	38	48	29	31	39	47	40	39	36	26

CF Inbraak

	2000	2013	2014	2015	2016	2017	2018	2019	2020	2021	2022	2023
Woninginbraak	341	458	460	346	294	296	426	498	268	190	214	178
Inbraak in bedrijf of handelszaak	217	129	102	110	71	89	71	66	52	30	39	43
Inbraak in openbare of overheidsinstelling	61	83	89	65	49	55	48	46	33	30	40	45
Ramkraak	3		2	4		1	3		2			
Inbraak in gebouw (totaal)	590	657	647	512	411	433	542	607	353	250	292	266

CF Diefstal andere

	2000	2013	2014	2015	2016	2017	2018	2019	2020	2021	2022	2023
Diefstal gewapenderhand	25	14	11	10	15	14	11	9	7	6	6	4
Diefstal met geweld zonder wapen	14	45	29	19	39	47	33	38	28	26	46	32
Diefstal uit of aan voertuig	260	255	248	204	172	175	139	175	135	149	94	100
Sacjacking uit auto		1	2			1						
Diefstal van wapens en explosieven	31	28	27	28	16	36	28	26	16	18	11	15
Handtasroof		4		2	3			1		2	1	
Grijpdiefstal	14	10	5	5	8	6	7	9	1	4	3	4
Zakkenrollerij	63	53	37	46	52	50	23	41	15	25	21	15
Winkeldiefstal	42	92	85	80	91	119	111	93	79	89	89	98
Diefstal met list	31	54	33	20	25	17	28	17	1	4	6	4
Metaaldiefstal	8	32	43	27	24	25	22	11	18	13	38	18
Werfdiefstal	38	45	46	26	26	13	13	11	19	12	25	9
Home-invasie		1		1			3	2	1		1	
Dierendiefstal	14	19	18	16	9	14	9	5	9	10	5	7
Ladingdiefstal	1	1	1	3	1	27	3	3	2	5	2	1



ICT-criminaliteit

	2000	2013	2014	2015	2016	2017	2018	2019	2020	2021	2022	2023
Betaalkaartfraude	3	49	36	36	32	38	39	78	17	23	39	49
Phishing			7			1	2	1	1	3	9	19
Ransomware						2					1	
Shouldersurfing			3		1	4	5	18		1		5
Skimming			2									

CF Andere

	2000	2013	2014	2015	2016	2017	2018	2019	2020	2021	2022	2023
Geweld tegen beroepen van algemeen belang		12	14	7	1	16	11	14	13	13	14	14
Groepsverkrachting	2	2	1		2	2	2	1	1	1	1	2
Graffiti	9	18	23	21	23	6	7	5	13	7	14	7
Beschadiging van auto	108	298	341	296	225	239	233	246	187	237	226	171
Steekpartij	5	4	3	4	5	8	6	6	2	3	8	8

FE Intrafamiliaal geweld (IFG)

	2000	2013	2014	2015	2016	2017	2018	2019	2020	2021	2022	2023
IFG: fysiek, binnen het koppel	26	154	145	147	145	153	192	179	218	188	197	210
IFG: fysiek, tegen afstammelingen	4	36	15	25	28	37	29	33	36	29	34	31
IFG: fysiek, tegen andere leden	87	30	25	23	36	29	33	28	32	42	37	59
IFG: seksueel, binnen het koppel		1		1				1		1		1
IFG: seksueel, tegen afstammelingen	9	4	7	6	9	4	8	5	10	7	2	1
IFG: seksueel, tegen andere leden			3		1				1			1
IFG: psychisch, binnen het koppel	98	208	185	160	128	147	147	170	175	116	153	149
IFG: psychisch, tegen afstammelingen		3		2	4	4	4	3	3	1	2	6
IFG: psychisch, tegen andere leden		5	4	4	15	19	3	6		4	3	8
IFG: economisch, binnen het koppel	1	15	9	8	10	15	3	8	8	10	7	8
IFG: economisch, tegen afstammelingen		2	3	1		3						
IFG: economisch, tegen andere leden	66	46	50	36	45	31	27	18	12	10	14	13

FE Hormonen en doping

	2000	2013	2014	2015	2016	2017	2018	2019	2020	2021	2022	2023
Humane doping			3	2	6	3	2	2	4	3		1
Illegale vetmesting	2										7	



FE Drugs

	2000	2013	2014	2015	2016	2017	2018	2019	2020	2021	2022	2023
Verkoop van cocaïne		10	18	12	12	11	25	27	21	16	23	21
Import-export van cocaïne	2		4	1		1		2				1
Productie van synthetische drugs				1		1						
Import-export van synthetische drugs	1		1	1	1			2	1			
Verkoop van synthetische drugs		4	11	10	6	4	1	3	6	1	3	6
Productie van cannabis (teelt)		13	6	5	4	5	5	5	12	5	9	5
Import-export van cannabis in grote hoeve.		3	1			1						
Verkoop van cannabis in grote hoeveelheid				1				1			1	
Import-export van heroïne		2	5	4								1
Verkoop-handel van heroïne		6	4		2	1	3	1	2	2	1	2

FE Wapenzwendel

	2000	2013	2014	2015	2016	2017	2018	2019	2020	2021	2022	2023
Handel en productie van vuurwapen			3	2	3		2	1			2	2
Handel en productie van niet-vuurwapen		2	1	1		1				1	1	

FE Mensenhandel

	2000	2013	2014	2015	2016	2017	2018	2019	2020	2021	2022	2023
Mensenhandel - economische uitbuiting		1		1	1	1	4	1			1	
Mensenhandel - seksuele uitbuiting			1	1			2		1	2	2	5



FE Geweld in de publieke ruimte

	2000	2013	2014	2015	2016	2017	2018	2019	2020	2021	2022	2023
Fysiek geweld (openbaar vervoer)	4	9	15	7	5	11	5	8	8	5	7	8
Fysiek geweld (openbare weg)	90	144	144	148	118	130	135	130	156	132	180	187
Fysiek geweld (andere openbare plaats)	17	9	8	8	7	14	12	9	11	8	9	16
Fysiek geweld (publiek toegankelijke plaats)	111	100	101	89	93	80	72	95	61	67	107	87
Seksueel geweld (openbaar vervoer)	3		2		2	3	1	1	1	2	3	2
Seksueel geweld (openbare weg)	4	16	2	4	4	10	10	8	9	9	3	7
Seksueel geweld (andere openbare plaats)	6	1	3	3	6	5	3		2	2	1	1
Seksueel geweld (publiek toegankelijke plaats)	15	12	6	8	9	6	17	14	6	14	11	20
Psychisch geweld (openbaar vervoer)	3	8	6	9	5	11	5	7	6	3	7	11
Psychisch geweld (openbare weg)	109	110	89	83	86	83	110	105	126	109	106	150
Psychisch geweld (andere openbare plaats)	14	15	22	10	8	11	12	7	17	13	11	12
Psychisch geweld (publiek toegankelijke plaats)	86	71	61	73	45	66	70	55	59	46	61	64
Diefstal gewapenderhand (openbaar vervoer)											1	
Diefstal gewapenderhand (openbare weg)	6	2	3	3	3	3	3	1	1	1	1	1
Diefstal gewapenderhand (andere openbare plaats)					1	1						
Diefstal gewapenderhand (publiek toegank. plaats)	11	6	5	3	4	4	4	5	3	2	3	2
Diefstal geweld zonder wapen (openbaar vervoer)		2	1	1	2			3			1	
Diefstal geweld zonder wapen (openbare weg)	6	13	5	6	15	10	4	7	8	6	5	7
Diefstal geweld zonder wapen (and. openb. plaats)		2		1	1	2	1	1				2
Diefstal geweld zonder wapen (pub. toegank. pl.)	4	10	11	4	9	13	7	7	2	9	15	3

FE Andere

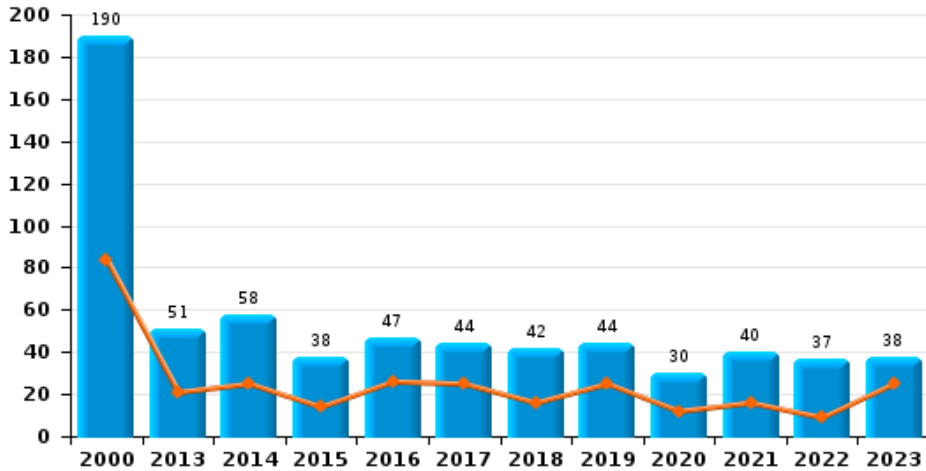
	2000	2013	2014	2015	2016	2017	2018	2019	2020	2021	2022	2023
Nepagenten	1	19	5	1	1	2	2			1	1	
Terrorisme, extremisme en radicalisme		2	4	4	2	2	3				1	
Cyberbelaging	4	122	129	122	127	134	89	66	34	49	34	21
Identiteitsfraude	19	32	39	51	45	48	48	32	22	33	31	31



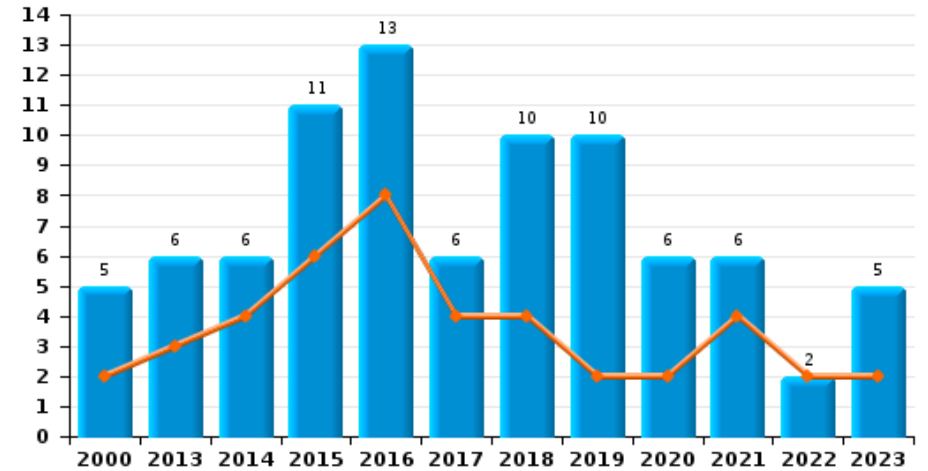
POLICE FAMENNE-ARDENNE

Jaar	■
Semester 1	■

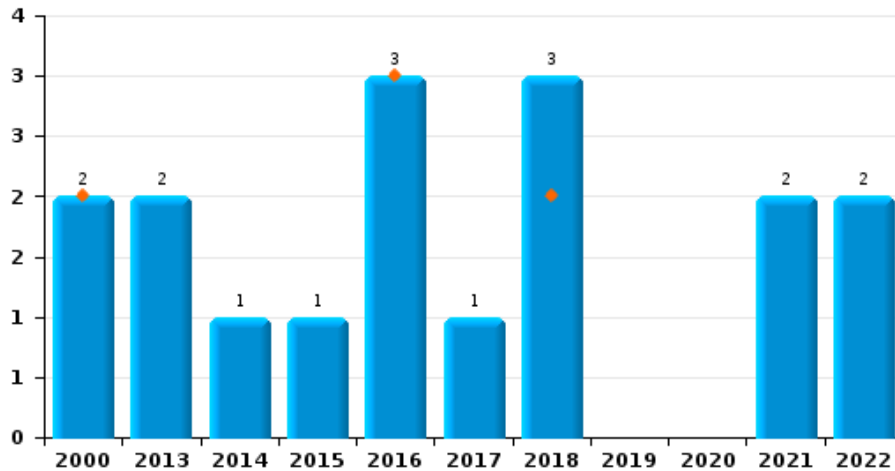
Autodiefstal



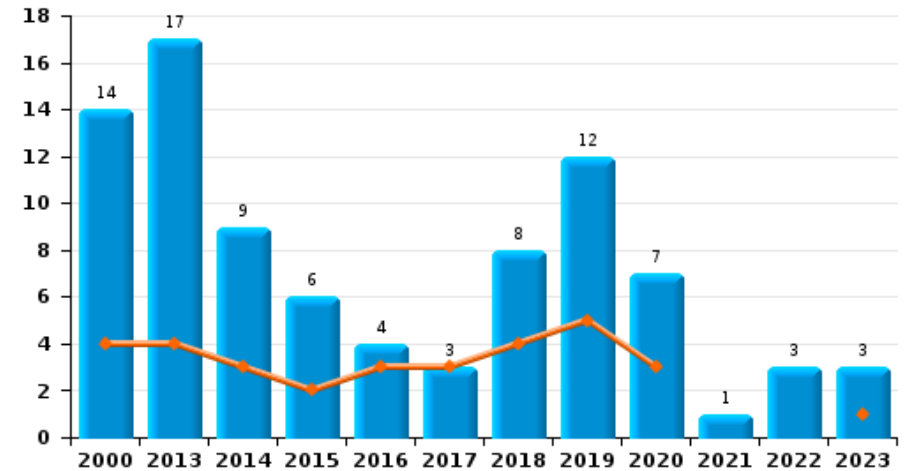
Motodiefstal



Carjacking



Garagediefstal

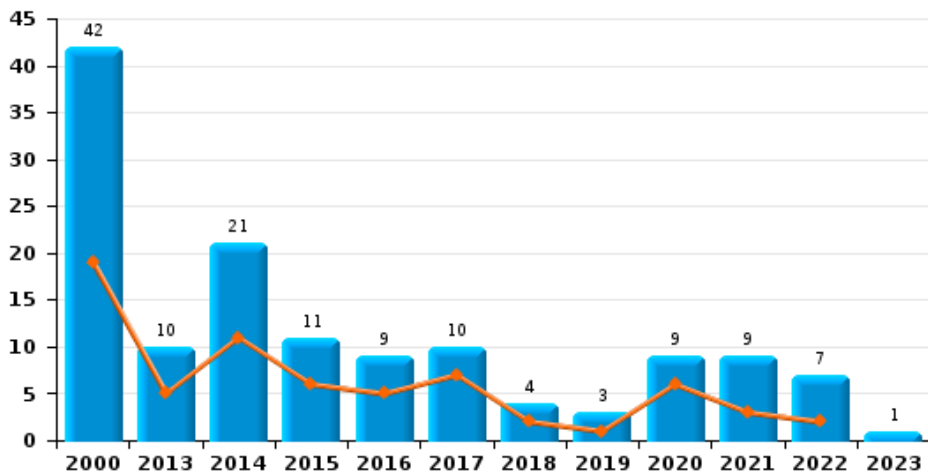




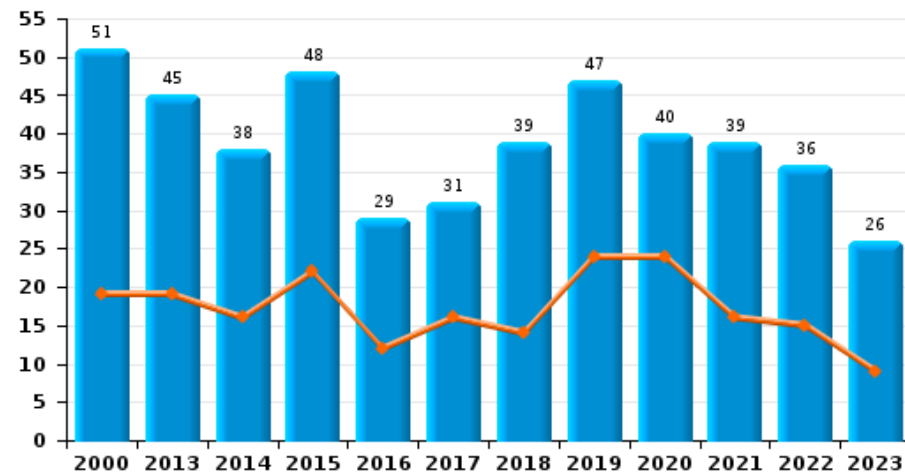
POLICE FAMENNE-ARDENNE

Jaar ■
Semester 1 ■

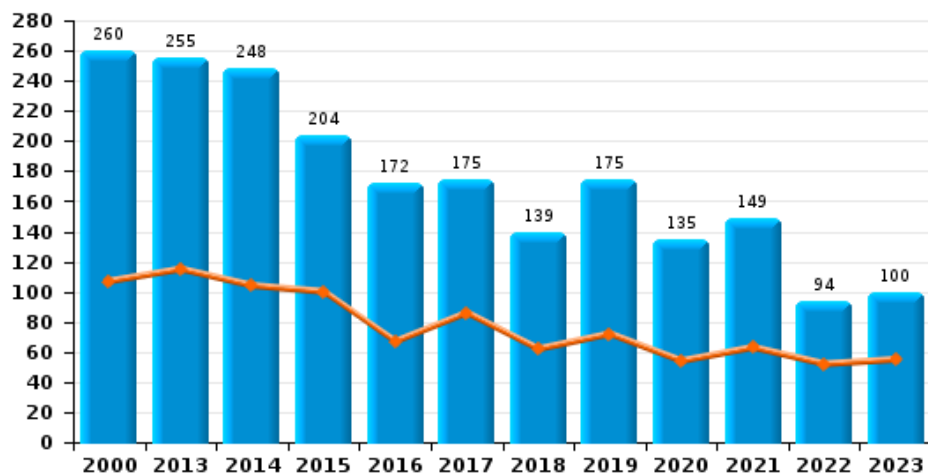
Bromfietsdiefstal



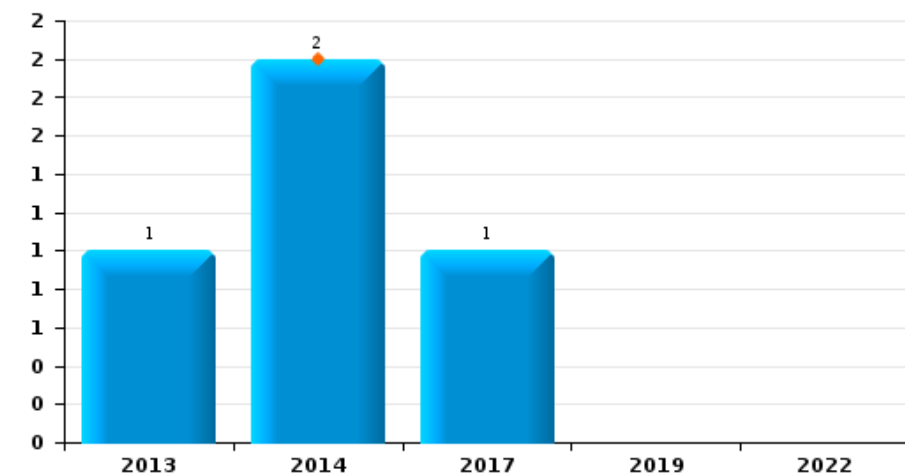
Fietsdiefstal



Diefstal uit of aan voertuig

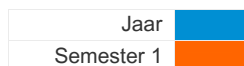


Sacjacking uit auto

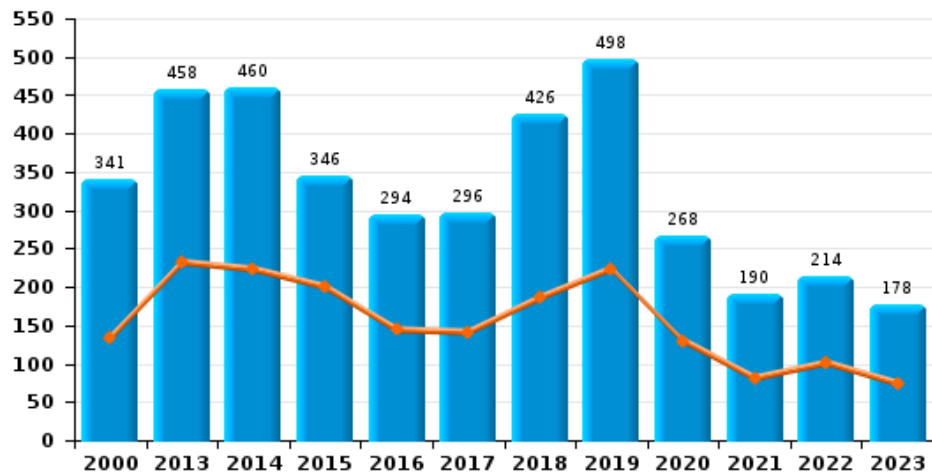




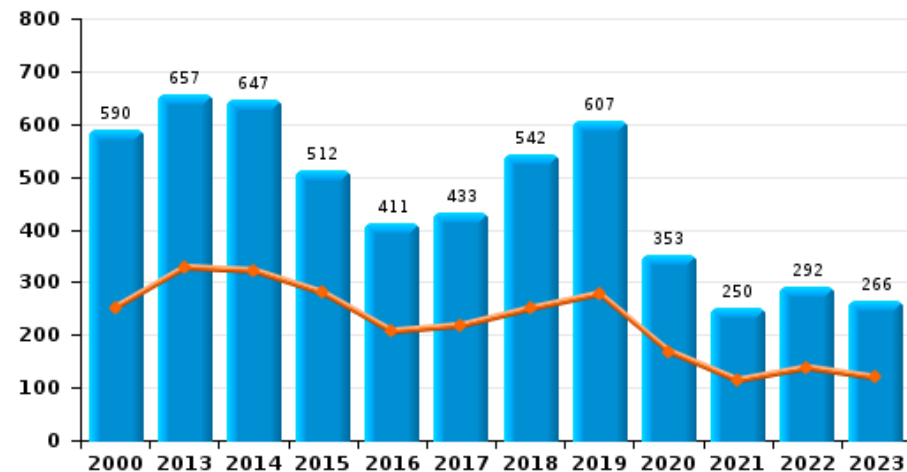
POLICE FAMENNE-ARDENNE



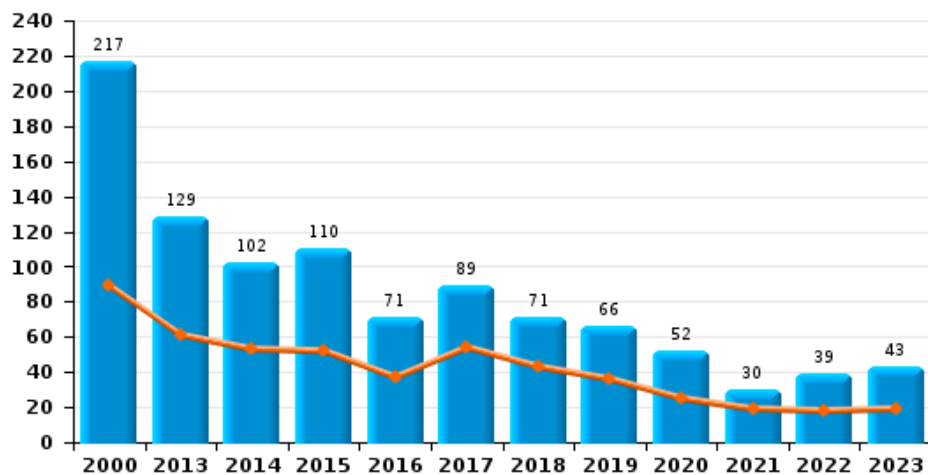
Woninginbraak



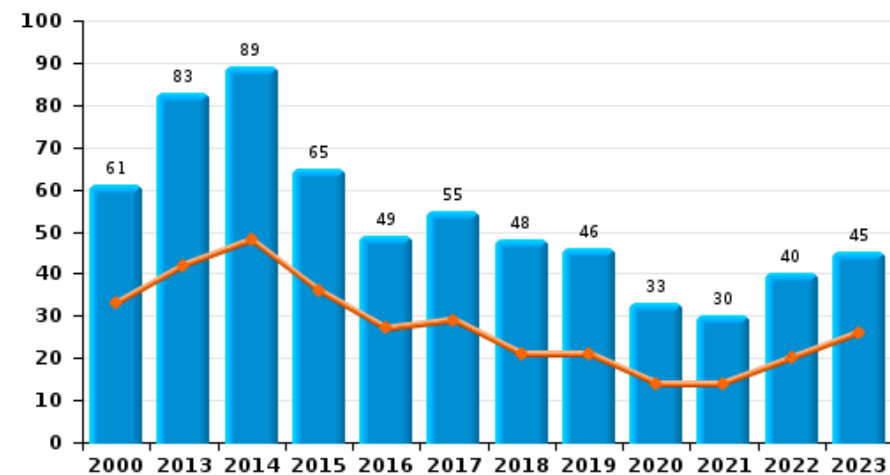
Inbraak in gebouw (totaal)



Inbraak in bedrijf of handelszaak





Inbraak in openbare of overheidsinstelling

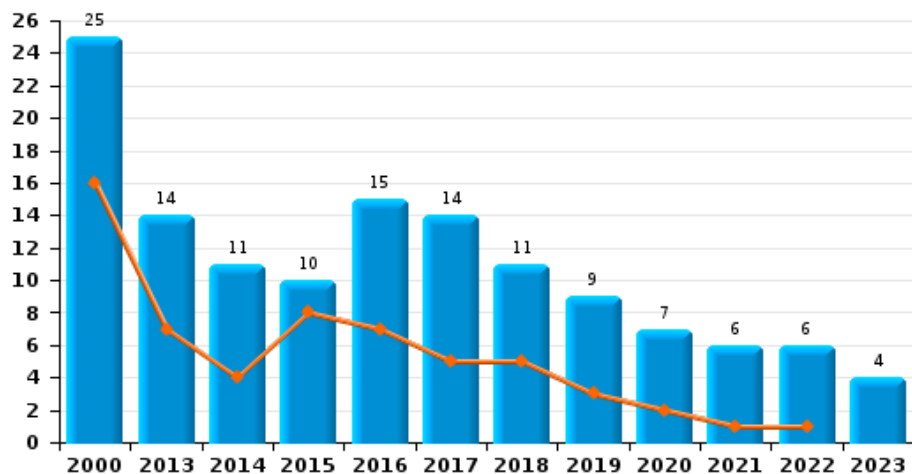




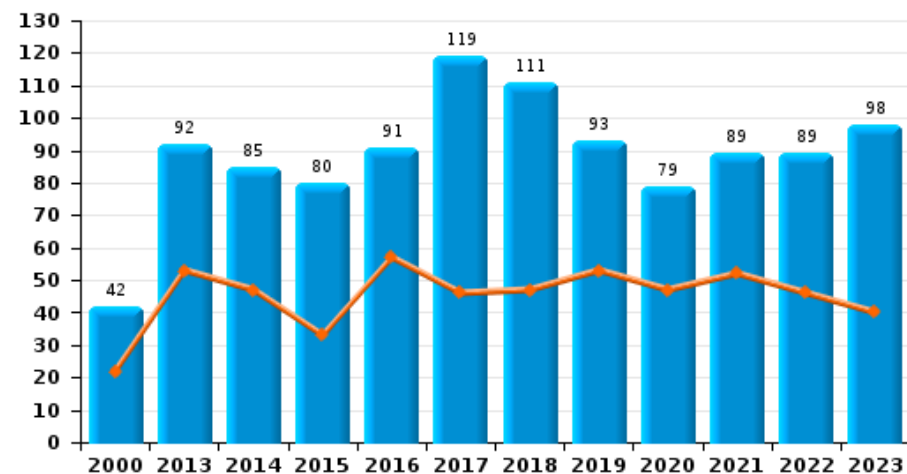
POLICE FAMENNE-ARDENNE

Jaar 
Semester 1 

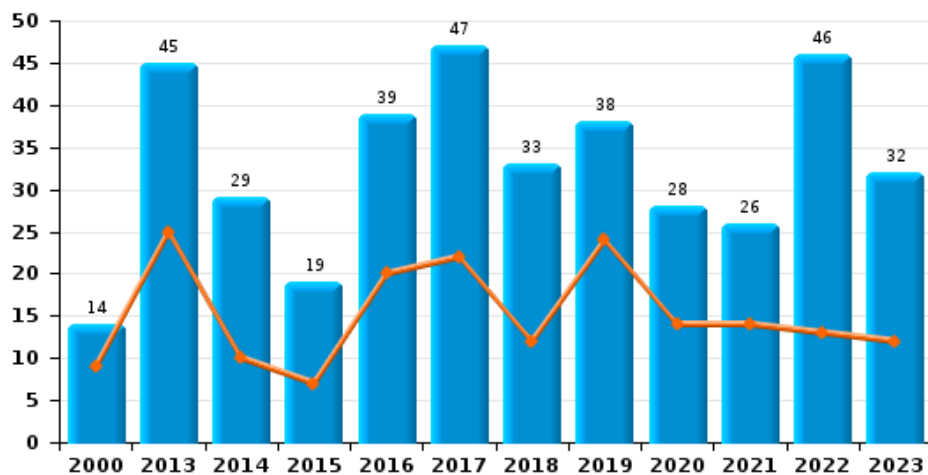
Diefstal gewapenderhand



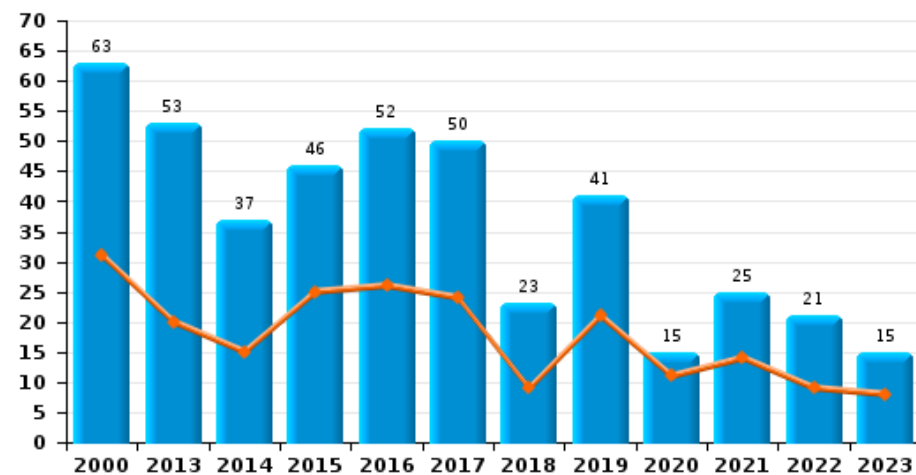
Winkeldiefstal



Diefstal met geweld zonder wapen

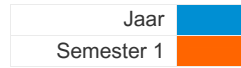


Zakkenrollerij

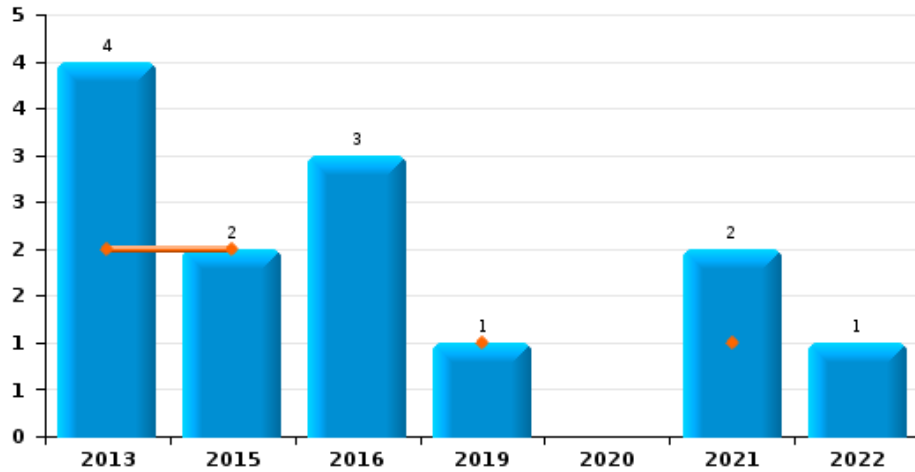




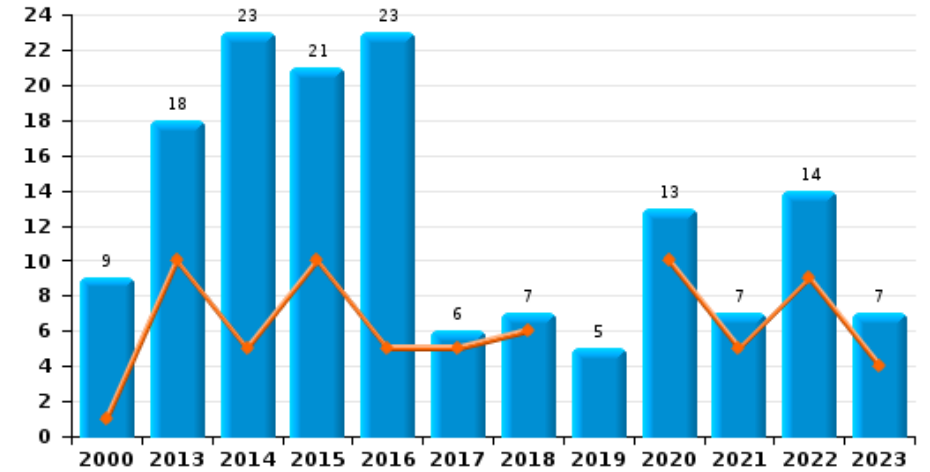
POLICE FAMENNE-ARDENNE



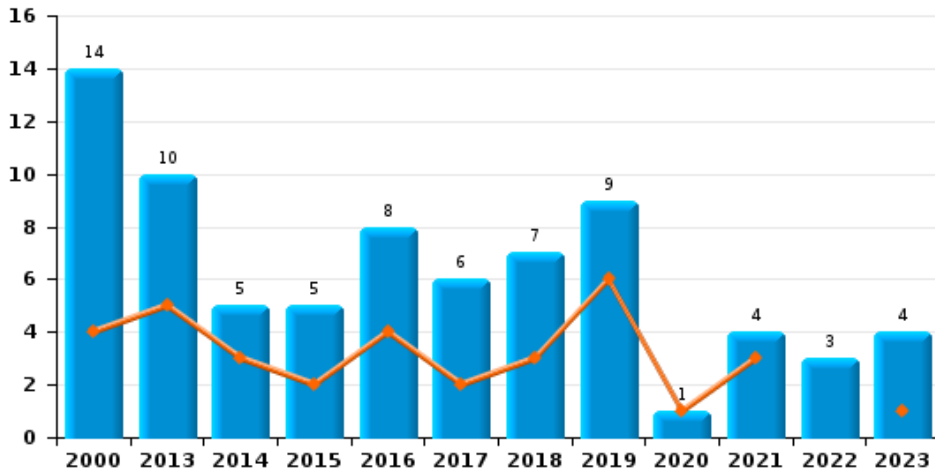
Handtasroof



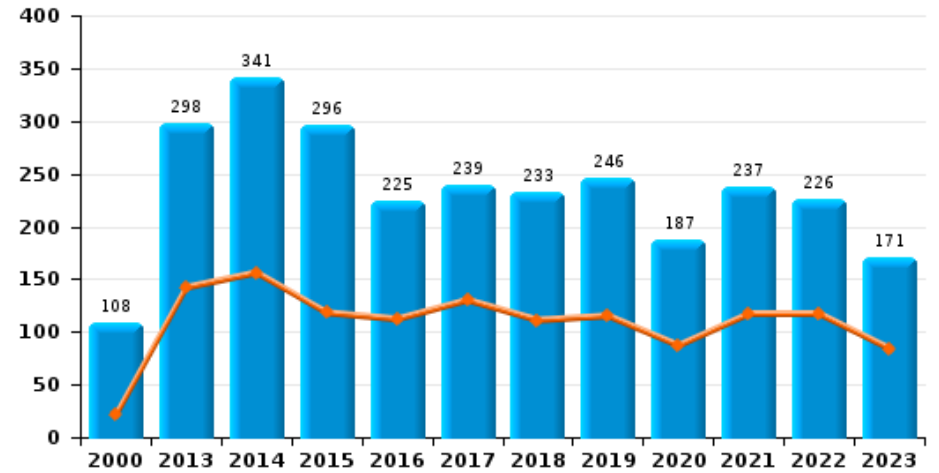
Graffiti



Grijpdiefstal



Beschadiging van auto





POLICE FAMENNE-ARDENNE

CF Diefstal vervoermiddel

		2000	2013	2014	2015	2016	2017	2018	2019	2020	2021	2022	2023
Autodiefstal	Sem 1	84	21	25	14	26	25	16	25	12	16	9	25
	Sem 2	106	30	33	24	21	19	26	19	18	24	28	13
Totaal		190	51	58	38	47	44	42	44	30	40	37	38
Motodiefstal	Sem 1	2	3	4	6	8	4	4	2	2	4	2	2
	Sem 2	3	3	2	5	5	2	6	8	4	2		3
Totaal		5	6	6	11	13	6	10	10	6	6	2	5
Carjacking	Sem 1	2				3		2					
	Sem 2		2	1	1		1	1			2	2	
Totaal		2	2	1	1	3	1	3			2	2	
Homejacking	Sem 1	1		1		1	2						
	Sem 2	1		1		1							
Totaal		2		2		2	2						
Garagediefstal	Sem 1	4	4	3	2	3	3	4	5	3			1
	Sem 2	10	13	6	4	1		4	7	4	1	3	2
Totaal		14	17	9	6	4	3	8	12	7	1	3	3
Bromfietsdiefstal	Sem 1	19	5	11	6	5	7	2	1	6	3	2	
	Sem 2	23	5	10	5	4	3	2	2	3	6	5	1
Totaal		42	10	21	11	9	10	4	3	9	9	7	1
Fietsdiefstal	Sem 1	19	19	16	22	12	16	14	24	24	16	15	9
	Sem 2	32	26	22	26	17	15	25	23	16	23	21	17
Totaal		51	45	38	48	29	31	39	47	40	39	36	26



CF Inbraak

		2000	2013	2014	2015	2016	2017	2018	2019	2020	2021	2022	2023
Woninginbraak	Sem 1	134	232	223	200	144	141	186	224	130	81	101	74
	Sem 2	207	226	237	146	150	155	240	274	138	109	113	104
	Totaal	341	458	460	346	294	296	426	498	268	190	214	178
Inbraak in bedrijf of handelszaak	Sem 1	89	61	53	52	37	54	43	36	25	19	18	19
	Sem 2	128	68	49	58	34	35	28	30	27	11	21	24
	Totaal	217	129	102	110	71	89	71	66	52	30	39	43
Inbraak in openbare of overheidsinstelling	Sem 1	33	42	48	36	27	29	21	21	14	14	20	26
	Sem 2	28	41	41	29	22	26	27	25	19	16	20	19
	Totaal	61	83	89	65	49	55	48	46	33	30	40	45
Ramkraak	Sem 1	2		2	3		1	2					
	Sem 2	1			1			1		2			
	Totaal	3		2	4		1	3		2			
Inbraak in gebouw (totaal)	Sem 1	252	328	322	280	207	218	250	278	169	114	138	119
	Sem 2	338	329	325	232	204	215	292	329	184	136	154	147
	Totaal	590	657	647	512	411	433	542	607	353	250	292	266



CF Diefstal andere

		2000	2013	2014	2015	2016	2017	2018	2019	2020	2021	2022	2023
Diefstal gewapenderhand	Sem 1	16	7	4	8	7	5	5	3	2	1	1	
	Sem 2	9	7	7	2	8	9	6	6	5	5	5	4
	Totaal	25	14	11	10	15	14	11	9	7	6	6	4
Diefstal met geweld zonder wapen	Sem 1	9	25	10	7	20	22	12	24	14	14	13	12
	Sem 2	5	20	19	12	19	25	21	14	14	12	33	20
	Totaal	14	45	29	19	39	47	33	38	28	26	46	32
Diefstal uit of aan voertuig	Sem 1	107	115	104	100	67	86	62	72	54	63	52	55
	Sem 2	153	140	144	104	105	89	77	103	81	86	42	45
	Totaal	260	255	248	204	172	175	139	175	135	149	94	100
Sacjacking uit auto	Sem 1			2									
	Sem 2		1				1						
	Totaal		1	2			1						
Diefstal van wapens en explosieven	Sem 1	9	12	13	14	9	17	11	11	6	12	6	7
	Sem 2	22	16	14	14	7	19	17	15	10	6	5	8
	Totaal	31	28	27	28	16	36	28	26	16	18	11	15
Handtasroof	Sem 1		2		2				1		1		
	Sem 2		2			3					1	1	
	Totaal		4		2	3			1		2	1	
Grijpdiefstal	Sem 1	4	5	3	2	4	2	3	6	1	3		1
	Sem 2	10	5	2	3	4	4	4	3		1	3	3
	Totaal	14	10	5	5	8	6	7	9	1	4	3	4
Zakkenrollerij	Sem 1	31	20	15	25	26	24	9	21	11	14	9	8
	Sem 2	32	33	22	21	26	26	14	20	4	11	12	7
	Totaal	63	53	37	46	52	50	23	41	15	25	21	15



Winkeldiefstal	Sem 1	22	53	47	33	57	46	47	53	47	52	46	40
	Sem 2	20	39	38	47	34	73	64	40	32	37	43	58
	Totaal	42	92	85	80	91	119	111	93	79	89	89	98
Diefstal met list	Sem 1	13	18	18	11	11	10	11	9	1	3	3	2
	Sem 2	18	36	15	9	14	7	17	8		1	3	2
	Totaal	31	54	33	20	25	17	28	17	1	4	6	4
Metaaldiefstal	Sem 1	6	15	25	13	9	20	8	5	8	4	27	11
	Sem 2	2	17	18	14	15	5	14	6	10	9	11	7
	Totaal	8	32	43	27	24	25	22	11	18	13	38	18
Werfdiefstal	Sem 1	20	22	24	16	14	7	6	7	16	5	17	4
	Sem 2	18	23	22	10	12	6	7	4	3	7	8	5
	Totaal	38	45	46	26	26	13	13	11	19	12	25	9
Home-invasie	Sem 1		1		1			2		1			
	Sem 2							1	2			1	
	Totaal		1		1			3	2	1		1	
Dierendiefstal	Sem 1	7	6	9	7	7	8	4	3	4	2	3	2
	Sem 2	7	13	9	9	2	6	5	2	5	8	2	5
	Totaal	14	19	18	16	9	14	9	5	9	10	5	7
Ladingdiefstal	Sem 1			1	1	1	12		1	2	2	2	
	Sem 2	1	1		2		15	3	2		3		1
	Totaal	1	1	1	3	1	27	3	3	2	5	2	1



ICT-criminaliteit

		2000	2013	2014	2015	2016	2017	2018	2019	2020	2021	2022	2023
Betaalkaartfraude	Sem 1	1	27	10	17	16	22	14	37	9	9	16	25
	Sem 2	2	22	26	19	16	16	25	41	8	14	23	24
	Totaal	3	49	36	36	32	38	39	78	17	23	39	49
Phishing	Sem 1			2			1					2	2
	Sem 2			5				2	1	1	3	7	17
	Totaal			7			1	2	1	1	3	9	19
Ransomware	Sem 1											1	
	Sem 2					2							
	Totaal					2						1	
Shouldersurfing	Sem 1					1			14				4
	Sem 2		3		1	3	5	4			1		1
	Totaal		3		1	4	5	18			1		5
Skimming	Sem 1			1									
	Sem 2			1									
	Totaal			2									



CF Andere

		2000	2013	2014	2015	2016	2017	2018	2019	2020	2021	2022	2023
Geweld tegen beroepen van algemeen belang	Sem 1		7	6	6		8	5	4	5	7	6	4
	Sem 2		5	8	1	1	8	6	10	8	6	8	10
	Totaal		12	14	7	1	16	11	14	13	13	14	14
Groepsverkrachting	Sem 1	1	1				1				1		
	Sem 2	1	1	1		2	1	2	1	1		1	2
	Totaal	2	2	1		2	2	2	1	1	1	1	2
Graffiti	Sem 1	1	10	5	10	5	5	6		10	5	9	4
	Sem 2	8	8	18	11	18	1	1	5	3	2	5	3
	Totaal	9	18	23	21	23	6	7	5	13	7	14	7
Beschadiging van auto	Sem 1	21	142	156	118	112	130	111	115	87	117	117	84
	Sem 2	87	156	185	178	113	109	122	131	100	120	109	87
	Totaal	108	298	341	296	225	239	233	246	187	237	226	171
Steekpartij	Sem 1	4	2	3	1	2	4	2	2	2	2	2	2
	Sem 2	1	2		3	3	4	4	4		1	6	6
	Totaal	5	4	3	4	5	8	6	6	2	3	8	8



FE Intrafamiliaal geweld (IFG)

		2000	2013	2014	2015	2016	2017	2018	2019	2020	2021	2022	2023
IFG: fysiek, binnen het koppel	Sem 1	10	72	78	76	64	65	92	76	109	85	98	98
	Sem 2	16	82	67	71	81	88	100	103	109	103	99	112
	Totaal	26	154	145	147	145	153	192	179	218	188	197	210
IFG: fysiek, tegen afstammelingen	Sem 1	3	16	9	13	15	22	12	16	16	16	19	17
	Sem 2	1	20	6	12	13	15	17	17	20	13	15	14
	Totaal	4	36	15	25	28	37	29	33	36	29	34	31
IFG: fysiek, tegen andere leden	Sem 1	53	11	16	6	19	13	11	16	8	22	19	24
	Sem 2	34	19	9	17	17	16	22	12	24	20	18	35
	Totaal	87	30	25	23	36	29	33	28	32	42	37	59
IFG: seksueel, binnen het koppel	Sem 1				1						1		1
	Sem 2		1						1				
	Totaal		1		1				1		1		1
IFG: seksueel, tegen afstammelingen	Sem 1	7	1	1	4	2	2	3	4	4	4	2	
	Sem 2	2	3	6	2	7	2	5	1	6	3		1
	Totaal	9	4	7	6	9	4	8	5	10	7	2	1
IFG: seksueel, tegen andere leden	Sem 1			1						1			
	Sem 2			2		1							1
	Totaal			3		1				1			1
IFG: psychisch, binnen het koppel	Sem 1	48	90	80	77	60	62	87	58	80	66	75	78
	Sem 2	50	118	105	83	68	85	60	112	95	50	78	71
	Totaal	98	208	185	160	128	147	147	170	175	116	153	149
IFG: psychisch, tegen afstammelingen	Sem 1		2		1	2	1	2	2	2	1	1	4
	Sem 2		1		1	2	3	2	1	1		1	2
	Totaal		3		2	4	4	4	3	3	1	2	6



IFG: psychisch, tegen andere leden	Sem 1	
	Sem 2	
Totaal		

1	1	2	5	12	1	4		2	2	2
4	3	2	10	7	2	2		2	1	6
5	4	4	15	19	3	6		4	3	8

IFG: economisch, binnen het koppel	Sem 1	
	Sem 2	1
Totaal		1

7	6	3	4	7	1	1	4	4	4	3
8	3	5	6	8	2	7	4	6	3	5
15	9	8	10	15	3	8	8	10	7	8

IFG: economisch, tegen afstammelingen	Sem 1	
	Sem 2	
Totaal		

1	1			2						
1	2	1		1						
2	3	1		3						

IFG: economisch, tegen andere leden	Sem 1	31
	Sem 2	35
Totaal		66

33	22	20	20	22	13	7	9	6	7	8
13	28	16	25	9	14	11	3	4	7	5
46	50	36	45	31	27	18	12	10	14	13



FE Hormonen en doping

		2000	2013	2014	2015	2016	2017	2018	2019	2020	2021	2022	2023
Humane doping	Sem 1			2		1	1	1	1	1	2		1
	Sem 2			1	2	5	2	1	1	3	1		
	Totaal			3	2	6	3	2	2	4	3		1
Illegale vetmesting	Sem 1	1										4	
	Sem 2	1										3	
	Totaal	2										7	



FE Drugs

		2000	2013	2014	2015	2016	2017	2018	2019	2020	2021	2022	2023
Verkoop van cocaïne	Sem 1		5	7	4	4	9	14	16	15	7	9	5
	Sem 2		5	11	8	8	2	11	11	6	9	14	16
Totaal			10	18	12	12	11	25	27	21	16	23	21
Import-export van cocaïne	Sem 1	1		2	1		1		1				
	Sem 2	1		2					1				1
Totaal		2		4	1		1		2				1
Productie van synthetische drugs	Sem 1				1								
	Sem 2					1							
Totaal					1	1							
Import-export van synthetische drugs	Sem 1	1			1				1				
	Sem 2			1		1			1	1			
Totaal		1		1	1	1			2	1			
Verkoop van synthetische drugs	Sem 1		3	3	5	3	3	1	3	3		2	3
	Sem 2		1	8	5	3	1			3	1	1	3
Totaal			4	11	10	6	4	1	3	6	1	3	6
Productie van cannabis (teelt)	Sem 1		7	1	3			3	2	2	2	4	3
	Sem 2		6	5	2	4	5	2	3	10	3	5	2
Totaal			13	6	5	4	5	5	5	12	5	9	5
Import-export van cannabis in grote hoeve.	Sem 1		3				1						
	Sem 2			1									
Totaal			3	1			1						
Verkoop van cannabis in grote hoeveelheid	Sem 1								1				
	Sem 2				1							1	
Totaal					1				1			1	



Import-export van heroïne	Sem 1	
	Sem 2	
Totaal		

	3	2								
2	2	2								1
2	5	4								1

Verkoop-handel van heroïne	Sem 1	
	Sem 2	
Totaal		

1	1		1	1	2		1	1	1	1
5	3		1		1	1	1	1		1
6	4		2	1	3	1	2	2	1	2



FE Wapenzwendel

		2000	2013	2014	2015	2016	2017	2018	2019	2020	2021	2022	2023
Handel en productie van vuurwapen	Sem 1			3	1	2		2				1	
	Sem 2				1	1			1			1	2
Totaal				3	2	3		2	1			2	2
Handel en productie van niet-vuurwapen	Sem 1		2	1							1		
	Sem 2				1		1					1	
Totaal			2	1	1		1				1	1	



FE Mensenhandel

		2000	2013	2014	2015	2016	2017	2018	2019	2020	2021	2022	2023
Mensenhandel - economische uitbuiting	Sem 1		1		1	1		2				1	
	Sem 2						1	2	1				
Totaal			1		1	1	1	4	1			1	
Mensenhandel - seksuele uitbuiting	Sem 1				1			1					2
	Sem 2			1				1		1	2	2	3
Totaal				1	1			2		1	2	2	5



FE Geweld in de publieke ruimte

		2000	2013	2014	2015	2016	2017	2018	2019	2020	2021	2022	2023
Fysiek geweld (openbaar vervoer)	Sem 1	3	5	5	3	2	4	3	5	2	3	3	4
	Sem 2	1	4	10	4	3	7	2	3	6	2	4	4
Totaal		4	9	15	7	5	11	5	8	8	5	7	8
Fysiek geweld (openbare weg)	Sem 1	45	58	76	62	56	64	59	59	77	51	81	72
	Sem 2	45	86	68	86	62	66	76	71	79	81	99	115
Totaal		90	144	144	148	118	130	135	130	156	132	180	187
Fysiek geweld (andere openbare plaats)	Sem 1	7	6	6	3	3	6	7	5	5	5	4	10
	Sem 2	10	3	2	5	4	8	5	4	6	3	5	6
Totaal		17	9	8	8	7	14	12	9	11	8	9	16
Fysiek geweld (publiek toegankelijke plaats)	Sem 1	51	47	45	49	50	29	37	49	29	24	49	52
	Sem 2	60	53	56	40	43	51	35	46	32	43	58	35
Totaal		111	100	101	89	93	80	72	95	61	67	107	87
Seksueel geweld (openbaar vervoer)	Sem 1	3		1		1	2	1			1	1	1
	Sem 2			1		1	1		1	1	1	2	1
Totaal		3		2		2	3	1	1	1	2	3	2
Seksueel geweld (openbare weg)	Sem 1	3	10	1	3	1	6	3	3	2	5	1	4
	Sem 2	1	6	1	1	3	4	7	5	7	4	2	3
Totaal		4	16	2	4	4	10	10	8	9	9	3	7
Seksueel geweld (andere openbare plaats)	Sem 1	3		2	2	3	3	1		2			
	Sem 2	3	1	1	1	3	2	2			2	1	1
Totaal		6	1	3	3	6	5	3		2	2	1	1
Seksueel geweld (publiek toegankelijke plaats)	Sem 1	5	2	2	3	5	2	3	7	1	8	6	9
	Sem 2	10	10	4	5	4	4	14	7	5	6	5	11
Totaal		15	12	6	8	9	6	17	14	6	14	11	20



Psychisch geweld (openbaar vervoer)	Sem 1	2	6		6	2	7	3	6	1	1	2	6
	Sem 2	1	2	6	3	3	4	2	1	5	2	5	5
	Totaal	3	8	6	9	5	11	5	7	6	3	7	11
Psychisch geweld (openbare weg)	Sem 1	55	46	37	37	39	44	46	53	72	58	49	62
	Sem 2	54	64	52	46	47	39	64	52	54	51	57	88
	Totaal	109	110	89	83	86	83	110	105	126	109	106	150
Psychisch geweld (andere openbare plaats)	Sem 1	6	9	13	4	4	4	9	3	8	9	3	5
	Sem 2	8	6	9	6	4	7	3	4	9	4	8	7
	Totaal	14	15	22	10	8	11	12	7	17	13	11	12
Psychisch geweld (publiek toegankelijke plaats)	Sem 1	41	43	37	40	17	30	37	24	35	19	31	31
	Sem 2	45	28	24	33	28	36	33	31	24	27	30	33
	Totaal	86	71	61	73	45	66	70	55	59	46	61	64
Diefstal gewapenderhand (openbaar vervoer)	Sem 2											1	
	Totaal											1	
Diefstal gewapenderhand (openbare weg)	Sem 1	6		2	3	3	2	2	1	1			
	Sem 2		2	1			1	1			1	1	1
	Totaal	6	2	3	3	3	3	3	1	1	1	1	1
Diefstal gewapenderhand (andere openbare plaats)	Sem 2					1	1						
	Totaal					1	1						
Diefstal gewapenderhand (publiek toegank. plaats)	Sem 1	6	4	2	3	3	2	2	1	1	1	1	
	Sem 2	5	2	3		1	2	2	4	2	1	2	2
	Totaal	11	6	5	3	4	4	4	5	3	2	3	2
Diefstal geweld zonder wapen (openbaar vervoer)	Sem 1		2			1			1				
	Sem 2			1	1	1			2			1	
	Totaal		2	1	1	2			3			1	
Diefstal geweld zonder wapen (openbare weg)	Sem 1	4	8	2	3	6	4	1	5	6	3		
	Sem 2	2	5	3	3	9	6	3	2	2	3	5	7
	Totaal	6	13	5	6	15	10	4	7	8	6	5	7



Diefstal geweld zonder wapen (and. openb. plaats)	Sem 1	
	Sem 2	
Totaal		

			1	1	1	1				1
2		1		1						1
2		1	1	2	1	1				2

Diefstal geweld zonder wapen (pub. toegank. pl.)	Sem 1	2
	Sem 2	2
Totaal		4

6	3	1	5	6	1	6	1	5	8	1
4	8	3	4	7	6	1	1	4	7	2
10	11	4	9	13	7	7	2	9	15	3



FE Andere

		2000	2013	2014	2015	2016	2017	2018	2019	2020	2021	2022	2023
Nepagenten	Sem 1	1	7	2	1			1			1		
	Sem 2		12	3		1	2	1				1	
Totaal		1	19	5	1	1	2	2			1	1	
Terrorisme, extremisme en radicalisme	Sem 1			1		1	2	1				1	
	Sem 2		2	3	4	1		2					
Totaal			2	4	4	2	2	3				1	
Cyberbelaging	Sem 1	2	56	77	70	62	75	47	33	16	36	19	6
	Sem 2	2	66	52	52	65	59	42	33	18	13	15	15
Totaal		4	122	129	122	127	134	89	66	34	49	34	21
Identiteitsfraude	Sem 1	10	17	13	21	22	28	22	17	13	15	16	11
	Sem 2	9	15	26	30	23	20	26	15	9	18	15	20
Totaal		19	32	39	51	45	48	48	32	22	33	31	31



POLICE FAMENNE-ARDENNE

2022

CF Diefstal vervoermiddel

	Jan	Feb	Maa	Apr	Mei	Jun	Jul	Aug	Sep	Okt	Nov	Dec	Totaal
Autodiefstal	1	1	1	1	2	3	8	8	1	7	1	3	37
Motodiefstal			1			1							2
Carjacking								1			1		2
Garagediefstal								1		2			3
Bromfietsdiefstal		2					1	2	1			1	7
Fietsdiefstal		2	5	2	6		5	5	7	2		2	36

CF Inbraak

	Jan	Feb	Maa	Apr	Mei	Jun	Jul	Aug	Sep	Okt	Nov	Dec	Totaal
Woninginbraak	19	33	11	8	20	10	14	20	12	19	23	25	214
Inbraak in bedrijf of handelszaak	5	1	5	4	2	1	5	2	3	5	4	2	39
Inbraak in openbare of overheidsinstelling	2	4	2	4	7	1	4	3	3	6	2	2	40
Inbraak in gebouw (totaal)	26	37	18	16	29	12	23	25	18	30	29	29	292



CF Diefstal andere

	Jan	Feb	Maa	Apr	Mei	Jun	Jul	Aug	Sep	Okt	Nov	Dec	Totaal
Diefstal gewapenderhand						1		2		3			6
Diefstal met geweld zonder wapen	1	6		2		4	6	7	7	5	3	5	46
Diefstal uit of aan voertuig	4	4	11	9	9	15	4	8	7	16	3	4	94
Diefstal van wapens en explosieven	1	2	2		1		2			1	1	1	11
Handtasroof							1						1
Grijpdiefstal							1			1		1	3
Zakkenrollerij	2	1	1	2	1	2	4	3		1	1	3	21
Winkeldiefstal	9	10	9	8	7	3	11	3	3	6	11	9	89
Diefstal met list		1			1	1		1				2	6
Metaaldiefstal	4	4	4	4	7	4	1	3	1	3	2	1	38
Werfdiefstal	3	1	7		5	1		3		3	1	1	25
Home-invasie												1	1
Dierendiefstal				2	1		1		1				5
Ladingdiefstal			1		1								2

ICT-criminaliteit

	Jan	Maa	Apr	Mei	Jun	Jul	Aug	Sep	Okt	Nov	Dec	Totaal
Betaalkaartfraude	6	2	2	2	4	4	5	1	3	3	7	39
Phishing		2				1	2	2			2	9
Ransomware				1								1

CF Andere

	Jan	Feb	Maa	Apr	Mei	Jun	Jul	Aug	Sep	Okt	Nov	Dec	Totaal
Geweld tegen beroepen van algemeen belang		2		1	1	2	1		1	3	1	2	14
Groepsverkrachting							1						1
Graffiti	1	2	2	3	1		2	1		1	1		14
Beschadiging van auto	18	14	20	23	22	20	20	23	27	16	11	12	226
Steekpartij				1		1	3			2	1		8



FE Intrafamiliaal geweld (IFG)

	Jan	Feb	Maa	Apr	Mei	Jun	Jul	Aug	Sep	Okt	Nov	Dec	Totaal
IFG: fysiek, binnen het koppel	17	11	19	14	21	16	22	17	11	18	13	18	197
IFG: fysiek, tegen afstammelingen	5	4		5	3	2	1	5	3	2	1	3	34
IFG: fysiek, tegen andere leden	2	2	5	3	4	3	2	2	1	3	4	6	37
IFG: seksueel, tegen afstammelingen			1	1									2
IFG: psychisch, binnen het koppel	11	11	15	15	10	13	12	16	14	18	8	10	153
IFG: psychisch, tegen afstammelingen		1								1			2
IFG: psychisch, tegen andere leden		1	1									1	3
IFG: economisch, binnen het koppel	2		2					1	1			1	7
IFG: economisch, tegen andere leden				2	2	3	1	1	2		2	1	14

FE Hormonen en doping

	Apr	Jun	Okt	Nov	Totaal
Illegale vetmesting	1	3	2	1	7

FE Drugs

	Jan	Feb	Maa	Apr	Mei	Jun	Jul	Aug	Sep	Okt	Nov	Dec	Totaal
Verkoop van cocaïne	1	3	1		1	3	2	1	2	1	5	3	23
Verkoop van synthetische drugs	1			1			1						3
Productie van cannabis (teelt)		1		2		1	2	2	1				9
Verkoop van cannabis in grote hoeveelheid												1	1
Verkoop-handel van heroïne		1											1

FE Wapenzwendel

	Apr	Jul	Aug	Totaal
Handel en productie van vuurwapen	1		1	2
Handel en productie van niet-vuurwapen		1		1

FE Mensenhandel

	Jan	Sep	Dec	Totaal
Mensenhandel - economische uitbuiting	1			1
Mensenhandel - seksuele uitbuiting		1	1	2



FE Geweld in de publieke ruimte

	Jan	Feb	Maa	Apr	Mei	Jun	Jul	Aug	Sep	Okt	Nov	Dec	Totaal
Fysiek geweld (openbaar vervoer)	2	1					1		2			1	7
Fysiek geweld (openbare weg)	7	5	18	11	21	19	19	21	17	15	9	18	180
Fysiek geweld (andere openbare plaats)			1			3	2	1	1	1			9
Fysiek geweld (publiek toegankelijke plaats)	3	8	7	12	6	13	8	17	5	7	13	8	107
Seksueel geweld (openbaar vervoer)	1											2	3
Seksueel geweld (openbare weg)					1		1					1	3
Seksueel geweld (andere openbare plaats)												1	1
Seksueel geweld (publiek toegankelijke plaats)			1		2	3	2	1		2			11
Psychisch geweld (openbaar vervoer)	1	1					2			2	1		7
Psychisch geweld (openbare weg)	6	10	6	7	13	7	6	10	10	15	9	7	106
Psychisch geweld (andere openbare plaats)	2	1					1	1	1	1	3	1	11
Psychisch geweld (publiek toegankelijke plaats)	3	5	6	8	4	5	7	7	5	7	4		61
Diefstal gewapenderhand (openbaar vervoer)											1		1
Diefstal gewapenderhand (openbare weg)								1					1
Diefstal gewapenderhand (publiek toegank. plaats)						1		1			1		3
Diefstal geweld zonder wapen (openbaar vervoer)												1	1
Diefstal geweld zonder wapen (openbare weg)								1	2	1	1		5
Diefstal geweld zonder wapen (pub. toegank. pl.)	1	3		1		3	2		3	1	1		15

FE Andere

	Jan	Feb	Maa	Apr	Mei	Jun	Jul	Aug	Sep	Okt	Nov	Dec	Totaal
Nepaganten								1					1
Terrorisme, extremisme en radicalisme					1								1
Cyberbelaging	1	3	6	4	4	1	4	2	1	1	2	5	34
Identiteitsfraude	1	1	4	1	4	5	3	5	1	3	2	1	31



2023

CF Diefstal vervoermiddel

	Jan	Feb	Maa	Apr	Mei	Jun	Jul	Aug	Sep	Okt	Nov	Dec	Totaal
Autodiefstal	2	4	7	5	3	4	1	4	3	1	1	3	38
Motodiefstal				2				1		1	1		5
Garagediefstal						1			2				3
Bromfietsdiefstal							1						1
Fietsdiefstal	1			1	5	2	4	3	4	2	3	1	26

CF Inbraak

	Jan	Feb	Maa	Apr	Mei	Jun	Jul	Aug	Sep	Okt	Nov	Dec	Totaal
Woninginbraak	10	11	11	6	15	21	18	10	22	16	8	30	178
Inbraak in bedrijf of handelszaak	6	3	1	3	5	1	1	4	5	3	6	5	43
Inbraak in openbare of overheidsinstelling	8	4	5	2	5	2		3	5	3	3	5	45
Inbraak in gebouw (totaal)	24	18	17	11	25	24	19	17	32	22	17	40	266

CF Diefstal andere

	Jan	Feb	Maa	Apr	Mei	Jun	Jul	Aug	Sep	Okt	Nov	Dec	Totaal
Diefstal gewapenderhand							2	1	1				4
Diefstal met geweld zonder wapen	1	4	3	2	1	1	4	4	2	3	3	4	32
Diefstal uit of aan voertuig	12	8	12	11	11	1	6	5	12	6	6	10	100
Diefstal van wapens en explosieven	1	3			2	1	1	1		2	2	2	15
Grijpdiefstal	1						2	1					4
Zakkenrollerij	1	1	3		1	2	1	1	1	3		1	15
Winkeldiefstal	12	5	5	6	6	6	6	10	13	10	12	7	98
Diefstal met list	2										1	1	4
Metaaldiefstal	3	1		2	5			2		1	2	2	18
Werfdiefstal	2		1			1	2				1	2	9
Dierendiefstal	1					1	4	1					7
Ladingdiefstal												1	1



ICT-criminaliteit

	Jan	Feb	Maa	Apr	Mei	Jun	Jul	Aug	Sep	Okt	Nov	Dec	Totaal
Betaalkaartfraude	7	5	3	5	1	4	6	1	6	3	4	4	49
Phishing		1				1				2	4	11	19
Shouldersurfing	4										1		5

CF Andere

	Jan	Feb	Maa	Apr	Mei	Jun	Jul	Aug	Sep	Okt	Nov	Dec	Totaal
Geweld tegen beroepen van algemeen belang	1		1			2	1	1		2	3	3	14
Groepsverkrachting										1	1		2
Graffiti	1			2	1				2		1		7
Beschadiging van auto	11	10	13	18	17	15	17	22	12	18	10	8	171
Steekpartij		1			1		2	3			1		8

FE Intrafamiliaal geweld (IFG)

	Jan	Feb	Maa	Apr	Mei	Jun	Jul	Aug	Sep	Okt	Nov	Dec	Totaal
IFG: fysiek, binnen het koppel	19	14	8	12	24	21	29	11	11	23	16	22	210
IFG: fysiek, tegen afstammelingen	2	4	2	2	2	5	3	5	2	3	1		31
IFG: fysiek, tegen andere leden	3	10	1	6	1	3	9	4	5	8	4	5	59
IFG: seksueel, binnen het koppel				1									1
IFG: seksueel, tegen afstammelingen								1					1
IFG: seksueel, tegen andere leden							1						1
IFG: psychisch, binnen het koppel	10	11	17	16	14	10	18	19	11	8	10	5	149
IFG: psychisch, tegen afstammelingen			1		1	2		1		1			6
IFG: psychisch, tegen andere leden	1		1				2	1		1	1	1	8
IFG: economisch, binnen het koppel	1		1	1						2	1	2	8
IFG: economisch, tegen andere leden	1	1	1	1		4	1	1	1	1	1	1	13

FE Hormonen en doping

	Maa	Totaal
Humane doping	1	1



FE Drugs

	Jan	Feb	Maa	Mei	Jun	Jul	Aug	Sep	Okt	Dec	Totaal
Verkoop van cocaïne	1	2		2		1	1	7	2	5	21
Import-export van cocaïne										1	1
Verkoop van synthetische drugs	1	1			1	1		2			6
Productie van cannabis (teelt)			3			1		1			5
Import-export van heroïne										1	1
Verkoop-handel van heroïne		1				1					2

FE Wapenzwendel

	Aug	Dec	Totaal
Handel en productie van vuurwapen	1	1	2

FE Mensenhandel

	Jan	Jun	Aug	Okt	Nov	Totaal
Mensenhandel - seksuele uitbuiting	1	1	1	1	1	5



FE Geweld in de publieke ruimte

	Jan	Feb	Maa	Apr	Mei	Jun	Jul	Aug	Sep	Okt	Nov	Dec	Totaal
Fysiek geweld (openbaar vervoer)	1	1			1	1		1	1			2	8
Fysiek geweld (openbare weg)	14	7	8	12	11	20	31	18	23	17	7	19	187
Fysiek geweld (andere openbare plaats)	3		2		1	4		2	1	2	1		16
Fysiek geweld (publiek toegankelijke plaats)	8	7	5	12	10	10	6	13	3	3	4	6	87
Seksueel geweld (openbaar vervoer)					1						1		2
Seksueel geweld (openbare weg)		1		1		2	1	1			1		7
Seksueel geweld (andere openbare plaats)											1		1
Seksueel geweld (publiek toegankelijke plaats)	2	1	1	2	2	1	1	2	7	1			20
Psychisch geweld (openbaar vervoer)	2		1	1	1	1		1		1		3	11
Psychisch geweld (openbare weg)	11	8	11	11	13	8	15	15	17	16	13	12	150
Psychisch geweld (andere openbare plaats)		2		2		1	2	1	1		1	2	12
Psychisch geweld (publiek toegankelijke plaats)	4	6	6	5	8	2	3	6	4	5	4	11	64
Diefstal gewapenderhand (openbare weg)								1					1
Diefstal gewapenderhand (publiek toegank. plaats)							2						2
Diefstal geweld zonder wapen (openbare weg)							3			1	1	2	7
Diefstal geweld zonder wapen (and. openb. plaats)		1						1					2
Diefstal geweld zonder wapen (pub. toegank. pl.)				1					1		1		3

FE Andere

	Jan	Maa	Apr	Mei	Jun	Jul	Aug	Sep	Okt	Nov	Dec	Totaal
Cyberbelaging	2	1	1	1	1		3	1	4	5	2	21
Identiteitsfraude	1	2	2	4	2	4	5	3	1	4	3	31

POLITIËLE CRIMINALITEITSSTATISTIEKEN

PLEEGPLAATS: POLITIEZONE

POLICE FAMENNE-ARDENNE

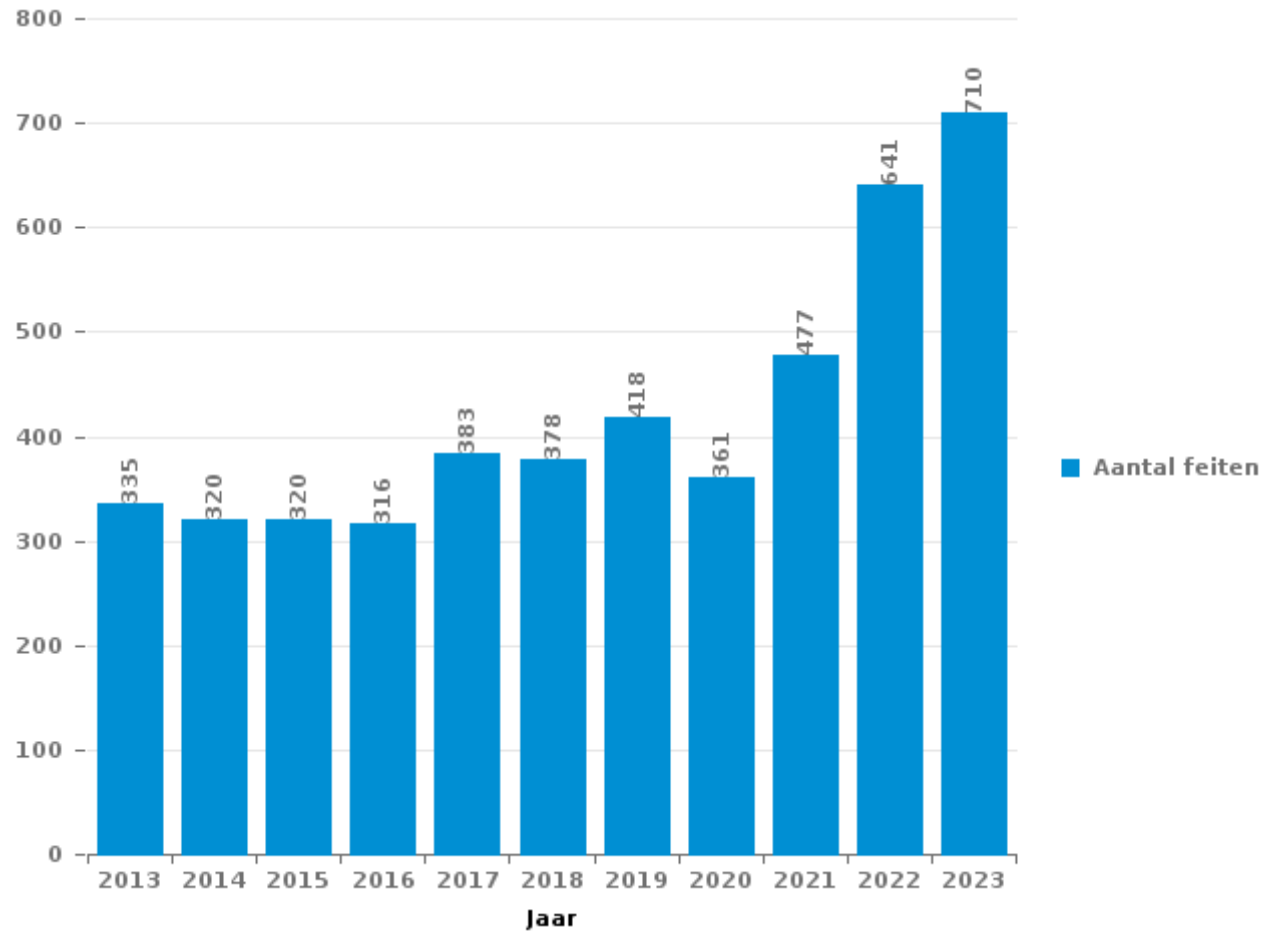
DEEL III : ICT



POLICE FAMENNE-ARDENNE

Totaal aantal misdrijven met een ICT/online element sinds 2013

(deze cijfers kunnen een onderschatting zijn, dit afhankelijk van vattingspraktijken en technische beperkingen)





ICT/online-crime in strikte zin

Inbreuken (exhaustief)

	2013	2014	2015	2016	2017	2018	2019	2020	2021	2022	2023
Informaticacriminaliteit: Hacking:	34	28	17	11	9	9	12	13	23	54	42
Informaticacriminaliteit: Informaticabedrog:	86	65	52	55	72	92	157	97	140	227	294
Informaticacriminaliteit: Sabotage:	14	8	5	3	6	3	5	6	1	4	3
Informaticacriminaliteit: Valsheid in informatica:	3	4	4	7	2	2	4	5	8	2	3
Misd. tegen andere morele waarden en gevoelens: Schenden van communicatie door particulier:	1				1		1	1		1	
Onwettige uitoefening van het openbaar gezag: Schenden van communicatie door ambtenaar:									1		
Sociaal strafwetboek: Misd. tegen openbare trouw in sociaal strafrecht: Valsheid in informatica		1									
Totaal:	138	106	78	76	90	106	179	122	173	288	342

Criminele figuren (apart bekijken - niet optellen met iets anders - risico op dubbeltelling!)

	2013	2014	2015	2016	2017	2018	2019	2020	2021	2022	2023
Betaalkaartfraude	49	36	36	32	38	39	78	17	23	39	49
Phishing		7			1	2	1	1	3	9	19
Ransomware					2					1	
Shouldersurfing		3		1	4	5	18		1		5
Skimming		2									



ICT/online-crime in ruime zin

Inbreuken (enkel als feitcode bestaat)

	2013	2014	2015	2016	2017	2018	2019	2020	2021	2022	2023
Bedrog: Oplichting: Internetfraude	84	85	99	91	139	155	149	190	239	340	358
Misd. tegen andere morele waarden en gevoelens: Cyberlokking (lokken van minderjarige via ICT):					1		1	3	1		
Wapens en springstoffen: Andere: Verkoop per postorder/ internet van ander wapen		1	1								
Zedenmisdrijven: Grooming (contact via ICT met minderjarige < 16 j):			1		2	6	2	1	1		
Zedenmisdrijven: Kinderpornografie: Toegang kinderporno via technologie							1	2	2	1	
Zedenmisdrijven: Voyeurisme: Verspreiding opname naaktheid of intimiteit				2	2	2	5	6	10	5	
Totaal:	84	86	101	93	144	163	158	202	253	346	358

Criminele figuren (apart bekijken - niet optellen met iets anders - risico op dubbeltelling!)

	2013	2014	2015	2016	2017	2018	2019	2020	2021	2022	2023
Cyberbelaging	122	129	122	127	134	89	66	34	49	34	21

POLITIËLE CRIMINALITEITSSTATISTIEKEN

PLEEGPLAATS: POLITIEZONE

POLICE FAMENNE-ARDENNE

DEEL IV : BESTEMMING PLAATS



POLICE FAMENNE-ARDENNE

Diefstal en afpersing

	2000	2013	2014	2015	2016	2017	2018	2019	2020	2021	2022	2023
Woning: huis	532	537	541	397	341	330	457	510	286	206	270	220
Winkel	206	178	150	164	152	189	185	166	137	126	129	126
Openbare weg	274	174	154	146	145	167	157	158	128	143	122	114
Woning: andere	147	178	100	109	56	55	110	42	71	71	41	33
Parking	72	114	113	89	97	99	81	65	70	68	55	48
Recreatie en cultuur	172	83	65	64	38	56	31	54	27	18	27	36
Terrein	69	80	76	75	45	43	50	37	33	23	36	41
Horeca	102	54	60	65	48	57	46	46	29	22	30	26
Woning: appartement	32	61	61	56	45	51	38	49	58	30	30	35
Woning: oprit	18	54	37	33	46	35	41	62	37	44	30	35
Onbekend	46	38	19	40	48	35	48	31	29	57	28	26
Bedrijf	64	69	41	42	30	35	24	37	13	23	25	37
Woning: aanhorigheid	15	39	36	33	44	42	42	38	39	34	24	24
Openbare dienst	29	43	61	35	32	32	32	28	21	15	29	22
Woning: onbepaald	24	23	23	35	28	29	56	48	24	27	28	23
Onderwijsinstelling	46	40	29	25	29	49	29	21	17	16	19	30
Militaire installatie	18	27	31	42	23	20	22	22	15	34	41	38
Werf	36	43	42	22	22	12	10	10	19	10	24	9
Andere	10	28	18	24	19	16	24	15	16	14	18	20
Sportinfrastructuur	30	23	15	12	8	11	12	11	8	7	14	19
Woning: garage	3	13	9	11	7	11	8	7	10	10	5	12
Begraafplaats	5	30	19	11	2	3	2	6	6	10	3	3
Benzinestation	3	11	6	22	14	8	12	9	7	3	4	1
Stadion	19	16	8	18	9	8	6	4	1	3		1
Bestuurlijk gebouw	19	12	10	8	2	7	4	12	3	4	3	3
Spoorwegstation / busstation / metrostation	15	7	8	6	8	6	6	9	3	5	11	3
Religieus gebouw	19	13	9	6		9	15	6	2	4	1	2
Rusthuis	1	10	12	14	10	5	7	7	2	3	2	7
Bank / financiële instelling	8	7	5	3	6	14	4	10	2	3	1	10
Ziekenhuis	11	7	5	8	3	7	6	9	1	1	3	9
Vervoermiddel: trein / tram / metrotrein	5	10	5	3	4	5	6	9	7	3	1	9
Dienst	4	10	12	4	6	4	4	4	1	5	2	2
Dokter / tandarts / apotheker	3	3	5	5	2	5	4	2		5	2	7
Vervoermiddel: auto	9	4	2	3	7	2	2	5	3	1	4	1
Vervoermiddel: vrachtwagen	1	2		2	1	7	1	2	4	3	1	3
Vervoermiddel: andere	7	1	3	1	3	2	4	1				
Vervoermiddel: autobus / autocar	1	3	2	1	1	2		2				2
Luchthaven		3	1	4	2							
Waterlopen en zeeën		1	2	2							1	
Bankautomaat	2							1	1			1
Fietsenstandplaats						1		1	1	1	1	
Ontuchthuis		2	1						1			
Bushalte / tramhalte		1		1		1						
Totaal	2.077	2.052	1.796	1.641	1.383	1.470	1.586	1.556	1.132	1.052	1.065	1.038



POLICE FAMENNE-ARDENNE

Beschadigen van eigendom

	2000	2013	2014	2015	2016	2017	2018	2019	2020	2021	2022	2023
Woning: hoofdverblijf	158	185	179	185	145	170	153	156	131	123	140	152
Openbare weg	200	182	173	166	152	158	140	142	132	155	149	121
Parking	41	63	79	66	45	60	69	52	50	61	72	44
Terrein	63	41	47	51	43	27	44	42	28	26	32	35
Woning: oprit	18	42	30	23	31	34	28	34	27	33	37	21
Woning: tweede verblijf	38	30	34	32	32	28	18	23	27	22	16	15
Recreatie en cultuur	34	30	22	15	7	16	14	16	9	13	19	10
Horeca	29	26	21	27	13	13	17	12	14	12	8	9
Onderwijsinstelling	22	21	15	18	26	21	16	9	3	5	30	13
Woning: onbepaald	14	13	19	14	5	15	11	18	21	16	18	15
Openbare dienst	17	9	9	11	14	15	7	9	12	15	12	14
Woning: tuin	7	11	7	16	9	15	12	11	9	12	13	14
Woning: aanhorigheid	8	10	17	15	7	5	12	11	9	10	16	12
Onbekend	12	8	11	6	18	5	7	11	7	17	14	12
Winkel	22	14	16	10	8	6	10	7	10	3	8	7
Bedrijf	24	7	10	14	6	8	8	11	3	3	8	6
Begraafplaats	2	16	7	3	4	6	3	6	3	1	4	
Andere	1	5	4	4	3	3	7	6	5	6	4	2
Bestuurlijk gebouw	1	9	4	2	10	5	4		1	3	7	3
Religieus gebouw	3	4	4	2	4	4	4	5	3	3	4	4
Politiebureau		3	4	6	5	3	3	5	2		5	3
Woning: garage	1	6	10	3	2	2	1	4	3	5	2	
Sportinfrastructuur	4	5	5	2	5	2	2	4		3	1	5
Werf	9	3	5	1	2	1	1	4	4	1	3	1
Militaire installatie	3	6	7			7	1	1	2	1	1	3
Stadion	2	5	1	2	5	3		4	6		2	1
Spoorwegstation / busstation / metrostation	8	2	5	3				3	3	1	2	1
Vervoermiddel: auto	4	3	2	6	1		2	5		2		2
Bank / financiële instelling	6	1	1	1	1	3		3		2	1	1
Vervoermiddel: andere	2	2	2		2	1	2		1	4	1	2
Dienst	5	1	1	2			4		1		1	1
Ziekenhuis	2	2		2			3	3		1	1	1
Benzinestation	3		2		1		2			1		1
Rusthuis	1	1	2			1	1			2		
Dokter / tandarts / apotheker	2		1	1			1				1	1
Waterlopen en zeeën	2		1						2	1		
Vervoermiddel: trein / tram / metrotrein	1	3							1			
Bushalte / tramhalte		1									1	
Fietsenstandplaats										1		1
Luchthaven			1	1								
Totaal	769	770	758	710	606	637	607	617	529	564	633	533



POLICE FAMENNE-ARDENNE

Misdrijven tegen de lichamelijke integriteit

	2000	2013	2014	2015	2016	2017	2018	2019	2020	2021	2022	2023
Woning	174	278	280	278	265	302	319	291	348	322	335	341
Openbare weg	105	173	162	150	145	154	153	159	181	148	206	214
Horeca	43	45	35	24	21	28	23	35	18	20	30	19
Openbare dienst	1	5	20	27	33	33	21	40	29	44	40	42
Recreatie en cultuur	42	28	25	36	29	27	18	27	13	16	30	29
Onderwijsinstelling	17	28	19	30	22	28	29	25	5	27	26	30
Woning: oprit	19	17	15	19	17	18	19	14	17	18	19	12
Onbekend	15	16	20	10	19	13	8	17	12	23	14	13
Parking	9	8	15	18	16	10	10	16	12	14	24	14
Terrein	10	15	8	8	3	11	8	14	15	11	12	16
Winkel	3	11	10	7	4	8	3	3	7	5	5	6
Spoorwegstation / busstation / metrostation	1	3	7	3	3	5	4	7	3	5	4	4
Bedrijf	3	7	5	2	4	7	2	2	3	4	5	2
Woning: tuin	1	2	4	2	2	3	4	5	3	8	4	6
Sportinfrastructuur	3	3	3	3	2	2	6	3	3	3	7	5
Andere		2	5	4	1	2	3	5	5	2	4	6
Ziekenhuis	4	5	4	1	5	3	1	1	1	2	1	2
Stadion	4	2	1	2	7	1	2	2		1	3	3
Militaire installatie	1	1		2	3	2	2	2	1	5	4	3
Benzinestation	2	2	4		4		4	2			1	4
Vervoermiddel: autobus / autocar	1	2	3	3	1	1	1		3	1	3	3
Vervoermiddel: andere			1	1	1	1	2	4	3	2		3
Vervoermiddel: trein / tram / metrotrein	1	1	4	1		3	2		1			2
Rusthuis			1		3	2		2	2	1	1	
Bestuurlijk gebouw			1	1		1	4			1	1	1
Dienst		3			3		1	3				
Bank / financiële instelling	1		1			2				2		1
Bushalte / tramhalte		1	2		1			1	1			1
Dokter / tandarts / apotheker	1				1			1	1	2		1
Politiebureau	1				1			1				3
Ontuchthuis		2										2
Luchthaven		1	1	1								
Religieus gebouw		2										
Waterlopen en zeeën	1											
Totaal	463	663	656	633	616	667	649	682	687	687	779	788

POLITIËLE CRIMINALITEITSSTATISTIEKEN

PLEEGPLAATS: POLITIEZONE

POLICE FAMENNE-ARDENNE

DEEL V : POLITIEZONE VS TYPOLOGIE



GEREGISTREERDE CRIMINALITEIT: POLITIEZONE vs TYPOLOGIE

Typologie van de zone: Categorie 5

Politiezone
ARDENNES BRABANCONNES
BELOEIL / LEUZE -HT
BOTTE DU HAINAUT
BRAKEL
FLOWAL
GERMINALT
GRENS
KASTZE
KEMPENLAND
ORNE - THYLE
PAJOTTENLAND
PAYS DE HERVE
POLICE ENTRE SAMBRE ET MEUSE
POLICE FAMENNE-ARDENNE
POLICE HOUILLE-SEMOIS
POLICE JEMEPPE S/SAMBRE
POLICE SEMOIS ET LESSE
POLITIE ZARA
POLITIEZONE HET HOUTSCHE
POLITIEZONE KEMPEN N-O
POLITIEZONE KOUTER
POLITIEZONE MIDDELKERKE
POLITIEZONE EIFEL
PZ AALTER/MALDEGEM
PZ ASSENEDE/EVERGEM
PZ BIERBEEK/BOUTERSEM/HOLSBEEK/LUBBEEK



GEREGISTREERDE CRIMINALITEIT: POLITIEZONE vs TYPOLOGIE

Politiezone
PZ KANTON BORGLOON
PZ VOEREN
REGIO PUYENBROECK
REGIO TIELT
SECOVA
WESTKUST
ZONE DE POLICE DE GAUME
ZONE DES COLLINES
ZONE DE SYLLE ET DENDRE
ZONE DU VAL DE L'ESCAUT
ZONE HAGELAND
ZONE MEUSE-HESBAYE
ZONE STAVELLOT-MALMEDY
ZP BRABANT WALLON EST
ZP COMINES-WARNETON
ZP DU CONDROZ
ZP FLEURUS/LES BONS VILLERS/PONT-A-CELLES
ZP LESSE ET LHOMME
ZP SUD-LUXEMBOURG
ZUIDERKEMPEN



GEREGISTREERDE CRIMINALITEIT: POLITIEZONE vs TYPOLOGIE

Typologie van de zone: Categorie 5

Criminele figuur / Fenomeen	Niveau	% 2019 - 2020	% 2020 - 2021	% 2021 - 2022
Autodiefstal	POLITIEZONE	-31,8%	33,3%	-7,5%
	TYPOLOGIE	-36,2%	-6,1%	6,9%
Motodiefstal	POLITIEZONE	-40,0%	0,0%	-66,7%
	TYPOLOGIE	-13,7%	-20,8%	36,3%
Carjacking	POLITIEZONE	/	/	0,0%
	TYPOLOGIE	-50,0%	25,0%	70,0%
Homejacking	POLITIEZONE	/	/	/
	TYPOLOGIE	-62,5%	133,3%	28,6%
Garagediefstal	POLITIEZONE	-41,7%	-85,7%	200,0%
	TYPOLOGIE	-52,4%	-43,3%	94,1%
Bromfietsdiefstal	POLITIEZONE	200,0%	0,0%	-22,2%
	TYPOLOGIE	-8,6%	-21,1%	45,9%
Fietsdiefstal	POLITIEZONE	-14,9%	-2,5%	-7,7%
	TYPOLOGIE	-15,0%	2,5%	9,3%
Woninginbraak	POLITIEZONE	-46,2%	-29,1%	12,6%
	TYPOLOGIE	-29,9%	-11,1%	23,9%
Inbraak in bedrijf of handelszaak	POLITIEZONE	-21,2%	-42,3%	30,0%
	TYPOLOGIE	-38,5%	-24,4%	26,2%
Inbraak in openbare of overheidsinstelling	POLITIEZONE	-28,3%	-9,1%	33,3%
	TYPOLOGIE	-41,1%	-3,7%	7,4%
Ramkraak	POLITIEZONE	/	-100,0%	/
	TYPOLOGIE	-52,9%	-62,5%	200,0%



GEREGISTREERDE CRIMINALITEIT: POLITIEZONE vs TYPOLOGIE

Criminele figuur / Fenomeen	Niveau	% 2019 - 2020	% 2020 - 2021	% 2021 - 2022
Inbraak in gebouw (totaal)	POLITIEZONE	-41,8%	-29,2%	16,8%
	TYPOLOGIE	-31,8%	-12,5%	23,2%
Diefstal gewapenderhand	POLITIEZONE	-22,2%	-14,3%	0,0%
	TYPOLOGIE	-33,0%	9,2%	8,5%
Diefstal met geweld zonder wapen	POLITIEZONE	-26,3%	-7,1%	76,9%
	TYPOLOGIE	-7,7%	0,9%	32,4%
Diefstal uit of aan voertuig	POLITIEZONE	-22,9%	10,4%	-36,9%
	TYPOLOGIE	-28,2%	-10,4%	2,9%
Sacjacking uit auto	POLITIEZONE	/	/	/
	TYPOLOGIE	-100,0%	/	/
Diefstal van wapens en explosieven	POLITIEZONE	-38,5%	12,5%	-38,9%
	TYPOLOGIE	-25,2%	-13,4%	26,2%
Steaming	POLITIEZONE	/	/	/
	TYPOLOGIE	200,0%	-33,3%	0,0%
Handtasroof	POLITIEZONE	-100,0%	/	-50,0%
	TYPOLOGIE	-44,4%	40,0%	0,0%
Grijpdiefstal	POLITIEZONE	-88,9%	300,0%	-25,0%
	TYPOLOGIE	-36,7%	-5,4%	15,9%
Zakkenrollerij	POLITIEZONE	-63,4%	66,7%	-16,0%
	TYPOLOGIE	-48,5%	-10,9%	33,6%
Winkeldiefstal	POLITIEZONE	-15,1%	12,7%	0,0%
	TYPOLOGIE	-13,5%	11,3%	9,7%
Diefstal met list	POLITIEZONE	-94,1%	300,0%	50,0%
	TYPOLOGIE	-40,2%	-15,2%	33,2%



GEREGISTREERDE CRIMINALITEIT: POLITIEZONE vs TYPOLOGIE

Criminele figuur / Fenomeen	Niveau	% 2019 - 2020	% 2020 - 2021	% 2021 - 2022
Metaaldiefstal	POLITIEZONE	63,6%	-27,8%	192,3%
	TYPOLOGIE	-33,7%	14,0%	37,2%
Werfdiefstal	POLITIEZONE	72,7%	-36,8%	108,3%
	TYPOLOGIE	5,5%	-17,2%	30,0%
Home-invasie	POLITIEZONE	-50,0%	-100,0%	/
	TYPOLOGIE	-14,3%	-66,7%	500,0%
Dierendiefstal	POLITIEZONE	80,0%	11,1%	-50,0%
	TYPOLOGIE	11,3%	-23,4%	5,0%
Ladingdiefstal	POLITIEZONE	-33,3%	150,0%	-60,0%
	TYPOLOGIE	3,2%	-48,9%	-29,1%
Betaalkaartfraude	POLITIEZONE	-78,2%	35,3%	69,6%
	TYPOLOGIE	-11,6%	-6,5%	31,9%
Phishing	POLITIEZONE	0,0%	200,0%	200,0%
	TYPOLOGIE	162,3%	33,1%	8,1%
Ransomware	POLITIEZONE	/	/	/
	TYPOLOGIE	-44,7%	9,5%	47,8%
Shouldersurfing	POLITIEZONE	-100,0%	/	-100,0%
	TYPOLOGIE	-63,7%	-54,1%	52,9%
Skimming	POLITIEZONE	/	/	/
	TYPOLOGIE	-26,7%	-22,7%	0,0%
Geweld tegen beroepen van algemeen belang	POLITIEZONE	-7,1%	0,0%	7,7%
	TYPOLOGIE	-2,8%	12,6%	21,7%
Groepsverkrachting	POLITIEZONE	0,0%	0,0%	0,0%
	TYPOLOGIE	21,4%	29,4%	-50,0%



GEREGISTREERDE CRIMINALITEIT: POLITIEZONE vs TYPOLOGIE

Criminele figuur / Fenomeen	Niveau	% 2019 - 2020	% 2020 - 2021	% 2021 - 2022
Graffiti	POLITIEZONE	160,0%	-46,2%	100,0%
	TYPOLOGIE	-20,1%	14,0%	14,3%
Beschadiging van auto	POLITIEZONE	-24,0%	26,7%	-4,6%
	TYPOLOGIE	-17,4%	8,4%	-1,9%
Steekpartij	POLITIEZONE	-66,7%	50,0%	166,7%
	TYPOLOGIE	31,4%	1,5%	29,4%
IFG: fysiek, binnen het koppel	POLITIEZONE	21,8%	-13,8%	4,8%
	TYPOLOGIE	-1,6%	5,1%	1,5%
IFG: fysiek, tegen afstammelingen	POLITIEZONE	9,1%	-19,4%	17,2%
	TYPOLOGIE	2,3%	5,8%	7,5%
IFG: fysiek, tegen andere leden	POLITIEZONE	14,3%	31,3%	-11,9%
	TYPOLOGIE	10,8%	-4,7%	9,6%
IFG: seksueel, binnen het koppel	POLITIEZONE	-100,0%	/	-100,0%
	TYPOLOGIE	18,9%	-6,8%	-34,1%
IFG: seksueel, tegen afstammelingen	POLITIEZONE	100,0%	-30,0%	-71,4%
	TYPOLOGIE	14,6%	-7,8%	-49,2%
IFG: seksueel, tegen andere leden	POLITIEZONE	/	-100,0%	/
	TYPOLOGIE	-22,2%	35,7%	-68,4%
IFG: psychisch, binnen het koppel	POLITIEZONE	2,9%	-33,7%	31,9%
	TYPOLOGIE	4,3%	-1,3%	-1,3%
IFG: psychisch, tegen afstammelingen	POLITIEZONE	0,0%	-66,7%	100,0%
	TYPOLOGIE	20,2%	15,3%	-4,9%
IFG: psychisch, tegen andere leden	POLITIEZONE	-100,0%	/	-25,0%
	TYPOLOGIE	13,5%	11,3%	-13,9%



GEREGISTREERDE CRIMINALITEIT: POLITIEZONE vs TYPOLOGIE

Criminele figuur / Fenomeen	Niveau	% 2019 - 2020	% 2020 - 2021	% 2021 - 2022
IFG: economisch, binnen het koppel	POLITIEZONE	0,0%	25,0%	-30,0%
	TYPOLGIE	8,6%	-2,3%	-8,5%
IFG: economisch, tegen afstammelingen	POLITIEZONE	/	/	/
	TYPOLGIE	35,0%	0,0%	22,2%
IFG: economisch, tegen andere leden	POLITIEZONE	-33,3%	-16,7%	40,0%
	TYPOLGIE	-25,3%	10,8%	-12,3%
Humane doping	POLITIEZONE	100,0%	-25,0%	-100,0%
	TYPOLGIE	-23,2%	-5,7%	-54,0%
Illegale vetmesting	POLITIEZONE	/	/	/
	TYPOLGIE	125,0%	33,3%	-33,3%
Verkoop van cocaïne	POLITIEZONE	-22,2%	-23,8%	43,8%
	TYPOLGIE	5,5%	-17,5%	9,1%
Import-export van cocaïne	POLITIEZONE	-100,0%	/	/
	TYPOLGIE	-24,0%	26,3%	12,5%
Productie van synthetische drugs	POLITIEZONE	/	/	/
	TYPOLGIE	26,3%	8,3%	-53,8%
Import-export van synthetische drugs	POLITIEZONE	-50,0%	-100,0%	/
	TYPOLGIE	-38,5%	12,5%	5,6%
Verkoop van synthetische drugs	POLITIEZONE	100,0%	-83,3%	200,0%
	TYPOLGIE	-19,0%	-20,9%	-8,8%
Productie van cannabis (teelt)	POLITIEZONE	140,0%	-58,3%	80,0%
	TYPOLGIE	-12,3%	-16,0%	-34,1%
Import-export van cannabis in grote hoeve.	POLITIEZONE	/	/	/
	TYPOLGIE	100,0%	-12,5%	-42,9%



GEREGISTREERDE CRIMINALITEIT: POLITIEZONE vs TYPOLOGIE

Criminele figuur / Fenomeen	Niveau	% 2019 - 2020	% 2020 - 2021	% 2021 - 2022
Verkoop van cannabis in grote hoeveelheid	POLITIEZONE	-100,0%	/	/
	TYPOLGIE	21,4%	0,0%	-5,9%
Import-export van heroïne	POLITIEZONE	/	/	/
	TYPOLGIE	50,0%	-6,7%	-14,3%
Verkoop-handel van heroïne	POLITIEZONE	100,0%	0,0%	-50,0%
	TYPOLGIE	-17,5%	9,1%	8,3%
Handel en productie van vuurwapen	POLITIEZONE	-100,0%	/	/
	TYPOLGIE	-25,0%	-8,3%	-9,1%
Handel en productie van niet-vuurwapen	POLITIEZONE	/	/	0,0%
	TYPOLGIE	75,0%	-42,9%	100,0%
Mensenhandel - economische uitbuiting	POLITIEZONE	-100,0%	/	/
	TYPOLGIE	-36,8%	16,7%	42,9%
Mensenhandel - seksuele uitbuiting	POLITIEZONE	/	100,0%	0,0%
	TYPOLGIE	-16,7%	40,0%	-4,1%
Fysiek geweld (openbaar vervoer)	POLITIEZONE	0,0%	-37,5%	40,0%
	TYPOLGIE	-31,7%	29,6%	25,0%
Fysiek geweld (openbare weg)	POLITIEZONE	20,0%	-15,4%	36,4%
	TYPOLGIE	-14,9%	6,5%	19,1%
Fysiek geweld (andere openbare plaats)	POLITIEZONE	22,2%	-27,3%	12,5%
	TYPOLGIE	-3,9%	8,2%	21,2%
Fysiek geweld (publiek toegankelijke plaats)	POLITIEZONE	-35,8%	9,8%	59,7%
	TYPOLGIE	-41,3%	16,6%	45,0%
Seksueel geweld (openbaar vervoer)	POLITIEZONE	0,0%	100,0%	50,0%
	TYPOLGIE	-29,6%	52,6%	41,4%



GEREGISTREERDE CRIMINALITEIT: POLITIEZONE vs TYPOLOGIE

Criminele figuur / Fenomeen	Niveau	% 2019 - 2020	% 2020 - 2021	% 2021 - 2022
Seksueel geweld (openbare weg)	POLITIEZONE	12,5%	0,0%	-66,7%
	TYPOLGIE	13,4%	-6,5%	4,0%
Seksueel geweld (andere openbare plaats)	POLITIEZONE	/	0,0%	-50,0%
	TYPOLGIE	44,4%	-9,6%	14,9%
Seksueel geweld (publiek toegankelijke plaats)	POLITIEZONE	-57,1%	133,3%	-21,4%
	TYPOLGIE	-26,4%	30,5%	7,6%
Psychisch geweld (openbaar vervoer)	POLITIEZONE	-14,3%	-50,0%	133,3%
	TYPOLGIE	-35,9%	12,0%	30,4%
Psychisch geweld (openbare weg)	POLITIEZONE	20,0%	-13,5%	-2,8%
	TYPOLGIE	1,4%	0,7%	1,9%
Psychisch geweld (andere openbare plaats)	POLITIEZONE	142,9%	-23,5%	-15,4%
	TYPOLGIE	15,9%	-13,2%	6,2%
Psychisch geweld (publiek toegankelijke plaats)	POLITIEZONE	7,3%	-22,0%	32,6%
	TYPOLGIE	-11,2%	-6,3%	12,3%
Diefstal gewapenderhand (openbaar vervoer)	POLITIEZONE	/	/	/
	TYPOLGIE	/	100,0%	0,0%
Diefstal gewapenderhand (openbare weg)	POLITIEZONE	0,0%	0,0%	0,0%
	TYPOLGIE	-23,1%	0,0%	16,7%
Diefstal gewapenderhand (andere openbare plaats)	POLITIEZONE	/	/	/
	TYPOLGIE	0,0%	-50,0%	-50,0%
Diefstal gewapenderhand (publiek toegank. plaats)	POLITIEZONE	-40,0%	-33,3%	50,0%
	TYPOLGIE	-53,5%	25,0%	-12,0%
Diefstal geweld zonder wapen (openbaar vervoer)	POLITIEZONE	-100,0%	/	/
	TYPOLGIE	-15,4%	-27,3%	37,5%



GEREGISTREERDE CRIMINALITEIT: POLITIEZONE vs TYPOLOGIE

Criminele figuur / Fenomeen	Niveau	% 2019 - 2020	% 2020 - 2021	% 2021 - 2022
Diefstal geweld zonder wapen (openbare weg)	POLITIEZONE	14,3%	-25,0%	-16,7%
	TYPOLGIE	-24,6%	12,5%	3,1%
Diefstal geweld zonder wapen (and. openb. plaats)	POLITIEZONE	-100,0%	/	/
	TYPOLGIE	38,5%	-50,0%	77,8%
Diefstal geweld zonder wapen (pub. toegank. pl.)	POLITIEZONE	-71,4%	350,0%	66,7%
	TYPOLGIE	-32,6%	12,9%	18,1%
Nepagenten	POLITIEZONE	/	/	0,0%
	TYPOLGIE	62,5%	-57,7%	218,2%
Terrorisme, extremisme en radicalisme	POLITIEZONE	/	/	/
	TYPOLGIE	-20,7%	-13,0%	-10,0%
Cyberbelaging	POLITIEZONE	-48,5%	44,1%	-30,6%
	TYPOLGIE	0,5%	6,3%	-1,9%
Identiteitsfraude	POLITIEZONE	-31,3%	50,0%	-6,1%
	TYPOLGIE	16,0%	9,5%	10,2%

POLITIËLE CRIMINALITEITSSTATISTIEKEN

PLEEGPLAATS: POLITIEZONE

POLICE FAMENNE-ARDENNE

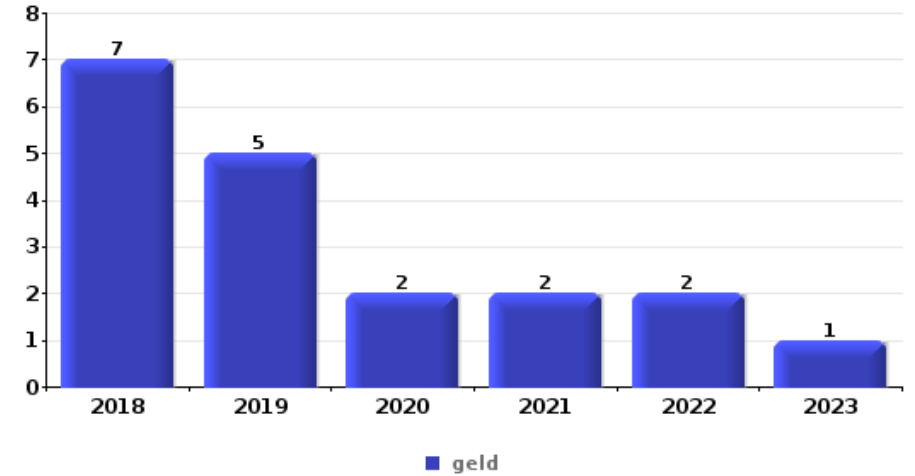
DEEL VI : VOORWERPEN EN VERVOERMIDDELEN



POLICE FAMENNE-ARDENNE

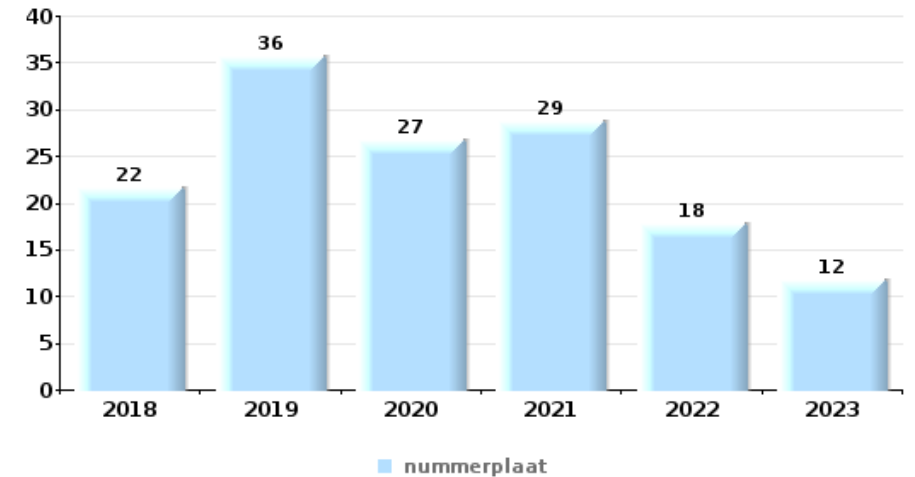
Diefstal gewapenderhand

Top 5 gestolen voorwerpen (obv aantal feiten)		2018	2019	2020	2021	2022	2023
1	geld	7	5	2	2	2	1
2	GSM en toebehoren	2		1	1	1	2
3	identiteitskaart / paspoort	3					1
4	portefeuille	1		1			1
4	tabak	1	2				



Diefstal uit of aan voertuig

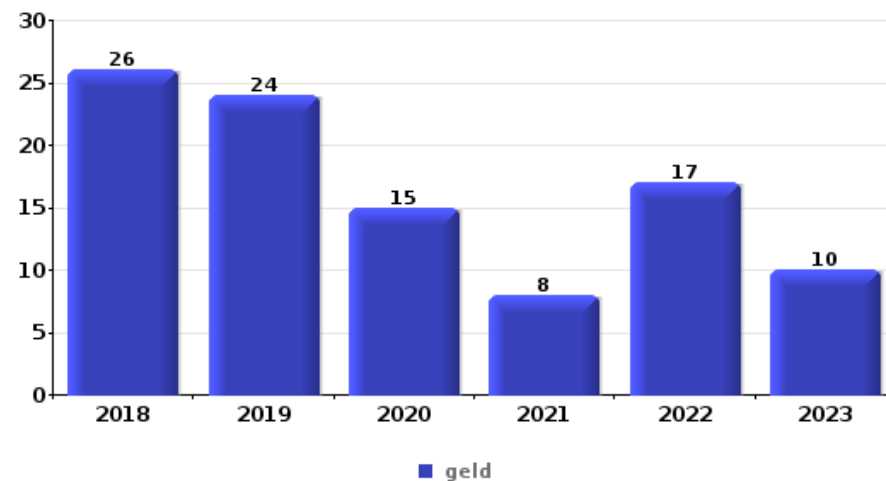
Top 5 gestolen voorwerpen (obv aantal feiten)		2018	2019	2020	2021	2022	2023
1	nummerplaat	22	36	27	29	18	12
2	geld	21	28	27	31	13	20
3	rijbewijs	16	41	27	26	11	12
4	identiteitskaart / paspoort	17	43	24	19	13	12
5	bankkaart / kredietkaart	15	33	23	18	14	19





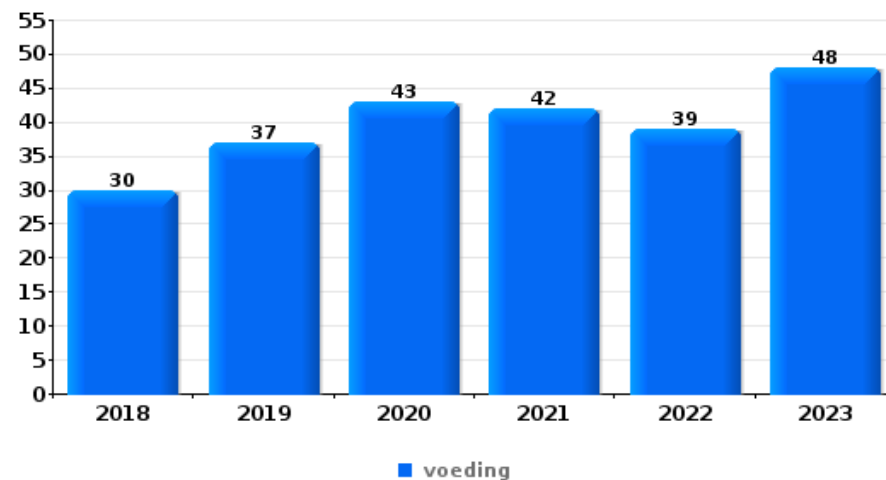
Inbraak in bedrijf of handelszaak

Top 5 gestolen voorwerpen (obv aantal feiten)		2018	2019	2020	2021	2022	2023
1	geld	26	24	15	8	17	10
2	gereedschap	5	6	3	5	4	4
3	voeding	9	5	2	3	2	3
4	computer en toebehoren	6	4	4	3	2	3
5	brandkast / geldkoffer / kassa	12	2	1		1	3



Winkeldiefstal

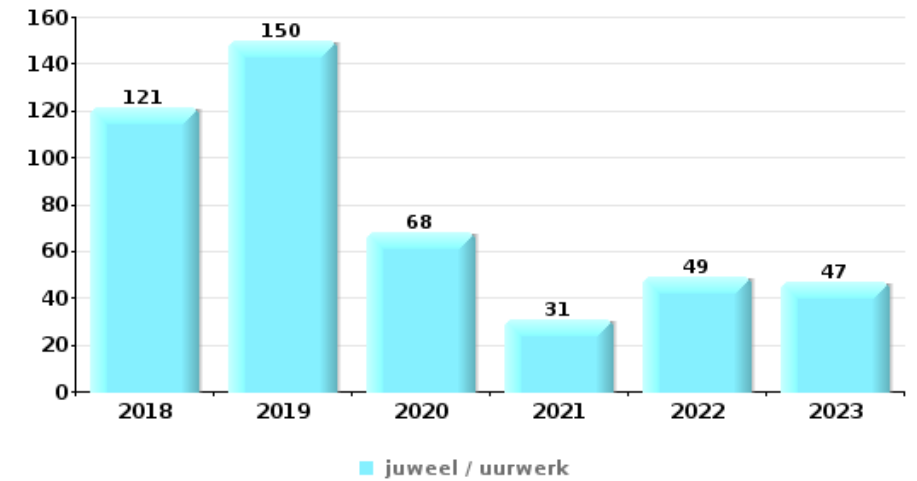
Top 5 gestolen voorwerpen (obv aantal feiten)		2018	2019	2020	2021	2022	2023
1	voeding	30	37	43	42	39	48
2	kleding	26	17	10	6	10	12
3	tabak	12	16	4	8	8	4
4	parfum / schoonheidsproduct	4	6	7	8	10	9
5	multimedia	12	5	6	5	4	7



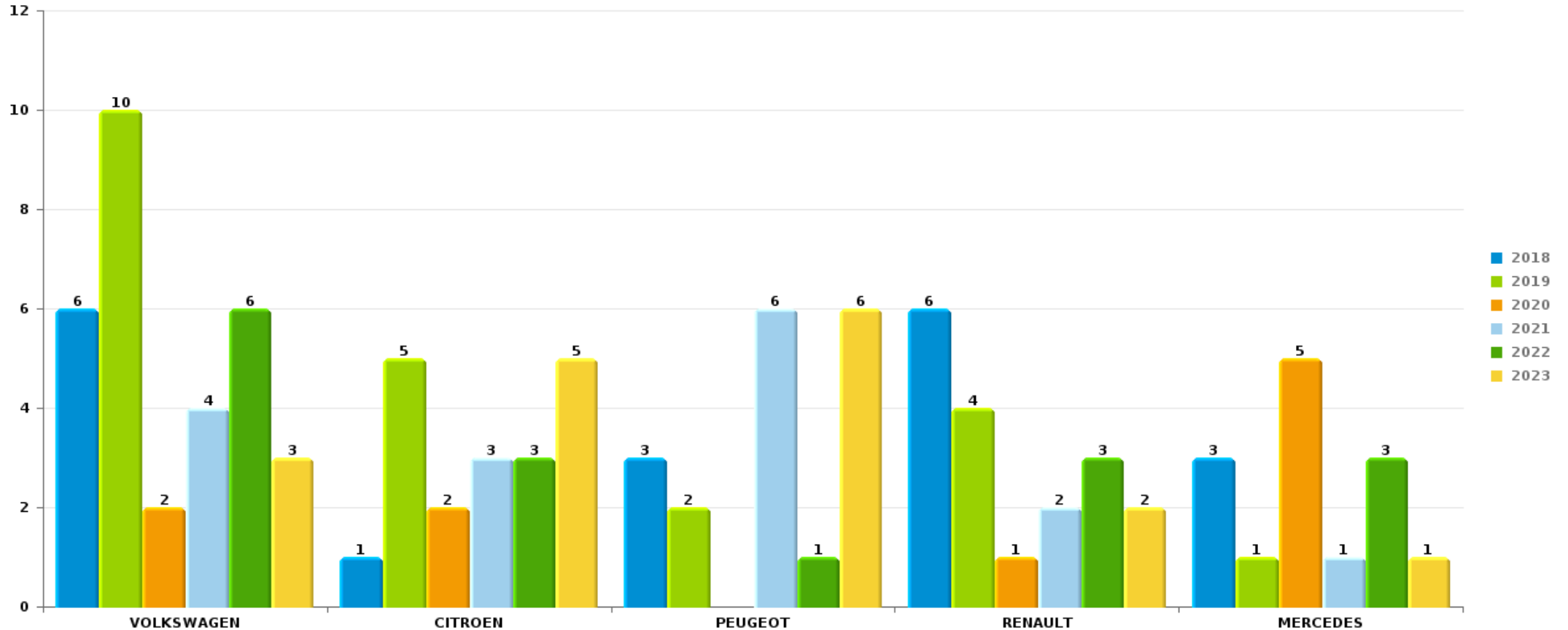


Woninginbraak

Top 5 gestolen voorwerpen (obv aantal feiten)		2018	2019	2020	2021	2022	2023
1	juweel / uurwerk	121	150	68	31	49	47
2	geld	73	107	58	27	45	40
3	multimedia	57	54	34	14	16	16
4	gereedschap	46	42	17	21	16	15
5	computer en toebehoren	43	47	21	11	16	14



Opmerking: wat betreft de voorwerpen worden er geen totalen gepresenteerd gezien bij eenzelfde feit meerdere voorwerpen kunnen gestolen zijn.

**POLICE FAMENNE-ARDENNE****Autodiefstal****Aantal gestolen auto's per merk (Top 5)**

POLITIËLE CRIMINALITEITSSTATISTIEKEN

PLEEGPLAATS: POLITIEZONE

POLICE FAMENNE-ARDENNE

DEEL VII : VERDACHTEN



Deel 1: Niveau FEITEN (telling van het aantal feiten waarbij een bepaald type verdachte betrokken is)

1.1. Aantal inbreuken volgens het geslacht van de gekende verdachten (per hoofdcatgorie)

Doordat bij eenzelfde feit zowel een mannelijke als een vrouwelijke gekende verdachte betrokken kan zijn, is het mogelijk dat de som van de kolommen "Mannen" en "Vrouwen" hoger is dan de waarde in de kolom "Totaal..." (zie ook de methodologische nota)

POLICE FAMENNE-ARDENNE

2023

Hoofdcatgorie / Geslacht	Totaal aantal feiten minstens 1 gekende	Mannen	%	Vrouwen	%
Drugs	389	360	92,5%	40	10,3%
Misdr. tegen de lichamelijke integriteit	354	297	83,9%	103	29,1%
Vreemdelingenwetgeving	218	199	91,3%	33	15,1%
Misdr. tegen de openbare veiligheid	142	131	92,3%	14	9,9%
Dronkenschap en alcohol	137	115	83,9%	23	16,8%
Diefstal en afpersing	125	111	88,8%	26	20,8%
Wapens en springstoffen	83	77	92,8%	9	10,8%
Beschadigen van eigendom	80	74	92,5%	7	8,8%
Misdr. tegen andere morele waarden en gevoelens	70	64	91,4%	8	11,4%
Bevolkingsregister	68	44	64,7%	27	39,7%
Misdr. tegen gezag van de overheid	64	52	81,3%	13	20,3%
Bedrog	53	44	83,0%	10	18,9%
Misdr. tegen de openbare trouw	26	21	80,8%	5	19,2%
Jeugdbescherming	21	10	47,6%	15	71,4%
Milieu	20	17	85,0%	6	30,0%
Zedenmisdriven	22	22	100,0%		

GEREGISTREERDE CRIMINALITEIT: VERDACHTEN



Hoofdcategorie / Geslacht	Totaal aantal feiten minstens 1 gekende	Mannen	%	Vrouwen	%
Sociaal strafwetboek	14	11	78,6%	9	64,3%
Informaticacriminaliteit	19	13	68,4%	6	31,6%
Militair strafrecht en militie	8	7	87,5%	1	12,5%
Andere bijzondere wetten	5	2	40,0%	3	60,0%
Arbeid	4	4	100,0%		
Bescherming personen	3	2	66,7%	1	33,3%
Identiteitskaart	2	1	50,0%	1	50,0%
Misdr. tegen de persoonlijke vrijheid	2	1	50,0%	1	50,0%
Bescherming van de openbare inkomsten	1	1	100,0%		
Economische wetgeving	1	1	100,0%		
Handelspraktijken	1	1	100,0%		
Volksgezondheid	1	1	100,0%		
Totaal	1.933	1.683	87,1%	361	18,7%



1.2. Aantal inbreuken volgens het geslacht van de gekende verdachten (per criminele figuur)

Doordat bij eenzelfde criminele figuur zowel een mannelijke als een vrouwelijke gekende verdachte betrokken kan zijn, is het mogelijk dat de som van de kolommen "Mannen" en "Vrouwen" hoger is dan de waarde in de kolom "Totaal..."
(zie ook de methodologische nota)

POLICE FAMENNE-ARDENNE2023CF Diefstal vervoermiddel

Criminele figuur / Geslacht	Totaal aantal feiten minstens 1 gekende verdachte	Mannen	%
Autodiefstal	2	2	100,0%
Totaal	NVT	NVT	NVT

CF Inbraak

Criminele figuur / Geslacht	Totaal aantal feiten minstens 1 gekende verdachte	Mannen	%	Vrouwen	%
Woninginbraak	6	6	100,0%		
Inbraak in bedrijf of handelszaak	7	7	100,0%	2	28,6%
Inbraak in openbare of overheidsinstelling	4	4	100,0%		
Inbraak in gebouw (totaal)	17	17	100,0%	2	11,8%
Totaal	NVT	NVT	NVT	NVT	NVT

GEREGISTREERDE CRIMINALITEIT: VERDACHTEN



CF Diefstal andere

Criminele figuur / Geslacht	Totaal aantal feiten minstens 1 gekende verdachte	Mannen	%	Vrouwen	%
Diefstal gewapenderhand	2	2	100,0%		
Diefstal met geweld zonder wapen	5	5	100,0%		
Diefstal uit of aan voertuig	4	4	100,0%		
Diefstal van wapens en explosieven	3	3	100,0%		
Grijpdiefstal	1	1	100,0%		
Winkeldiefstal	64	53	82,8%	19	29,7%
Metaaldiefstal	3	3	100,0%		
Totaal	NVT	NVT	NVT	NVT	NVT

ICT-criminaliteit

Criminele figuur / Geslacht	Totaal aantal feiten minstens 1 gekende verdachte	Mannen	%	Vrouwen	%
Betaalkaartfraude	11	9	81,8%	2	18,2%
Shouldersurfing	1	1	100,0%		
Totaal	NVT	NVT	NVT	NVT	NVT

CF Andere

Criminele figuur / Geslacht	Totaal aantal feiten minstens 1 gekende verdachte	Mannen	%	Vrouwen	%
Geweld tegen beroepen van algemeen belang	10	8	80,0%	3	30,0%
Beschadiging van auto	18	16	88,9%	3	16,7%
Steekpartij	6	6	100,0%		
Totaal	NVT	NVT	NVT	NVT	NVT

GEREGISTREERDE CRIMINALITEIT: VERDACHTEN



FE Intrafamiliaal geweld (IFG)

Criminele figuur / Geslacht	Totaal aantal feiten minstens 1 gekende verdachte	Mannen	%	Vrouwen	%
IFG: fysiek, binnen het koppel	106	91	85,8%	44	41,5%
IFG: fysiek, tegen afstammelingen	14	10	71,4%	6	42,9%
IFG: fysiek, tegen andere leden	37	30	81,1%	11	29,7%
IFG: seksueel, tegen andere leden	1	1	100,0%		
IFG: psychisch, binnen het koppel	24	21	87,5%	5	20,8%
IFG: psychisch, tegen afstammelingen	6	1	16,7%	6	100,0%
IFG: psychisch, tegen andere leden	7	6	85,7%	1	14,3%
IFG: economisch, binnen het koppel	8	6	75,0%	2	25,0%
IFG: economisch, tegen andere leden	3	3	100,0%		
Totaal	NVT	NVT	NVT	NVT	NVT

FE Drugs

Criminele figuur / Geslacht	Totaal aantal feiten minstens 1 gekende verdachte	Mannen	%	Vrouwen	%
Verkoop van cocaïne	7	7	100,0%		
Import-export van cocaïne	1	1	100,0%		
Verkoop van synthetische drugs	4	4	100,0%		
Productie van cannabis (teelt)	4	4	100,0%	1	25,0%
Import-export van heroïne	1	1	100,0%		
Verkoop-handel van heroïne	1	1	100,0%		
Totaal	NVT	NVT	NVT	NVT	NVT

FE Wapenzwandel

Criminele figuur / Geslacht	Totaal aantal feiten minstens 1 gekende verdachte	Mannen	%
Handel en productie van vuurwapen	1	1	100,0%
Totaal	NVT	NVT	NVT

GEREGISTREERDE CRIMINALITEIT: VERDACHTEN



FE Mensenhandel

Criminele figuur / Geslacht	Totaal aantal feiten minstens 1 gekende verdachte	Mannen	%
Mensenhandel - seksuele uitbuiting	1	1	100,0%
Totaal	NVT	NVT	NVT

FE Geweld in de publieke ruimte

Criminele figuur / Geslacht	Totaal aantal feiten minstens 1 gekende verdachte	Mannen	%	Vrouwen	%
Fysiek geweld (openbaar vervoer)	3	2	66,7%	1	33,3%
Fysiek geweld (openbare weg)	95	82	86,3%	25	26,3%
Fysiek geweld (andere openbare plaats)	8	8	100,0%		
Fysiek geweld (publiek toegankelijke plaats)	48	41	85,4%	8	16,7%
Seksueel geweld (openbaar vervoer)	1	1	100,0%		
Seksueel geweld (openbare weg)	2	2	100,0%		
Seksueel geweld (publiek toegankelijke plaats)	7	7	100,0%		
Psychisch geweld (openbaar vervoer)	3	2	66,7%	1	33,3%
Psychisch geweld (openbare weg)	53	41	77,4%	14	26,4%
Psychisch geweld (andere openbare plaats)	7	5	71,4%	2	28,6%
Psychisch geweld (publiek toegankelijke plaats)	17	14	82,4%	3	17,6%
Diefstal gewapenderhand (publiek toegank. plaats)	1	1	100,0%		
Diefstal geweld zonder wapen (openbare weg)	1	1	100,0%		
Diefstal geweld zonder wapen (pub. toegank. pl.)	1	1	100,0%		
Totaal	NVT	NVT	NVT	NVT	NVT

FE Andere

Criminele figuur / Geslacht	Totaal aantal feiten minstens 1 gekende verdachte	Mannen	%	Vrouwen	%
Cyberbelaging	5	5	100,0%		
Identiteitsfraude	9	8	88,9%	1	11,1%
Totaal	NVT	NVT	NVT	NVT	NVT



1.3. Aantal inbreuken volgens de leeftijd van de gekende verdachten (per hoofdcategorie)

Doordat bij eenzelfde feit zowel een minderjarige als een meerderjarige gekende verdachte betrokken kan zijn, is het mogelijk dat de som van de kolommen "Minderjarig" en "Meerderjarig" hoger is dan de waarde in de kolom "Totaal..." (zie ook de methodologische nota)

POLICE FAMENNE-ARDENNE

2023

Hoofdcategorie / Leeftijd	Totaal aantal feiten minstens 1 gekende verdachte	Minderjarig	%	Meerderjarig	%
Drugs	389	60	15,4%	331	85,1%
Misdr. tegen de lichamelijke integriteit	354	35	9,9%	327	92,4%
Vreemdelingenwetgeving	218	15	6,9%	207	95,0%
Misdr. tegen de openbare veiligheid	142	3	2,1%	140	98,6%
Dronkenschap en alcohol	137	2	1,5%	135	98,5%
Diefstal en afpersing	125	12	9,6%	113	90,4%
Wapens en springstoffen	83	7	8,4%	78	94,0%
Beschadigen van eigendom	80	13	16,3%	67	83,8%
Misdr. tegen andere morele waarden en gevoelens	70	5	7,1%	67	95,7%
Bevolkingsregister	68			68	100,0%
Misdr. tegen gezag van de overheid	64	5	7,8%	59	92,2%
Bedrog	53	1	1,9%	52	98,1%
Misdr. tegen de openbare trouw	26	5	19,2%	21	80,8%
Zedenmisdrijven	22	4	18,2%	18	81,8%
Jeugdbescherming	21	8	38,1%	13	61,9%
Informaticacriminaliteit	19	2	10,5%	18	94,7%
Milieu	20			20	100,0%
Sociaal strafwetboek	14			14	100,0%
Militair strafrecht en militie	8			8	100,0%
Andere bijzondere wetten	5			5	100,0%
Arbeid	4			4	100,0%
Bescherming personen	3	1	33,3%	3	100,0%
Identiteitskaart	2			2	100,0%
Misdr. tegen de persoonlijke vrijheid	2			2	100,0%
Bescherming van de openbare inkomsten	1			1	100,0%
Economische wetgeving	1			1	100,0%
Handelspraktijken	1	1	100,0%		

GEREGISTREERDE CRIMINALITEIT: VERDACHTEN



Hoofdcategorie / Leeftijd	Totaal aantal feiten minstens 1 gekende verdachte	Minderjarig	%	Meerderjarig	%
Volksgezondheid	1	1	100,0%		
Totaal	1.933	180	9,3%	1.774	91,8%



1.4. Aantal inbreuken volgens de leeftijd van de gekende verdachten (per criminele figuur)

Doordat bij eenzelfde criminele figuur zowel een minderjarige als een meerderjarige gekende verdachte betrokken kan zijn, is het mogelijk dat de som van de kolommen "Minderjarig" en "Meerderjarig" hoger is dan de waarde in de kolom "Totaal..." (zie ook de methodologische nota)

POLICE FAMENNE-ARDENNE

2023

CF Diefstal vervoermiddel

Criminele figuur / Leeftijd	Totaal aantal feiten minstens 1 gekende verdachte	Meerderjarig	%
Autodiefstal	2	2	100,0%
Totaal	NVT	NVT	NVT

CF Inbraak

Criminele figuur / Leeftijd	Totaal aantal feiten minstens 1 gekende verdachte	Minderjarig	%	Meerderjarig	%
Woninginbraak	6	1	16,7%	5	83,3%
Inbraak in bedrijf of handelszaak	7			7	100,0%
Inbraak in openbare of overheidsinstelling	4	1	25,0%	3	75,0%
Inbraak in gebouw (totaal)	17	2	11,8%	15	88,2%
Totaal	NVT	NVT	NVT	NVT	NVT

GEREGISTREERDE CRIMINALITEIT: VERDACHTEN



CF Diefstal andere

Criminele figuur / Leeftijd	Totaal aantal feiten minstens 1 gekende verdachte	Minderjarig	%	Meerderjarig	%
Diefstal gewapenderhand	2			2	100,0%
Diefstal met geweld zonder wapen	5	2	40,0%	3	60,0%
Diefstal uit of aan voertuig	4	1	25,0%	3	75,0%
Diefstal van wapens en explosieven	3			3	100,0%
Grijpdiefstal	1			1	100,0%
Winkeldiefstal	64	3	4,7%	61	95,3%
Metaaldiefstal	3			3	100,0%
Totaal	NVT	NVT	NVT	NVT	NVT

ICT-criminaliteit

Criminele figuur / Leeftijd	Totaal aantal feiten minstens 1 gekende verdachte	Minderjarig	%	Meerderjarig	%
Betaalkaartfraude	11	2	18,2%	10	90,9%
Shouldersurfing	1			1	100,0%
Totaal	NVT	NVT	NVT	NVT	NVT

CF Andere

Criminele figuur / Leeftijd	Totaal aantal feiten minstens 1 gekende verdachte	Minderjarig	%	Meerderjarig	%
Geweld tegen beroepen van algemeen belang	10	2	20,0%	8	80,0%
Beschadiging van auto	18			18	100,0%
Steekpartij	6	2	33,3%	4	66,7%
Totaal	NVT	NVT	NVT	NVT	NVT

GEREGISTREERDE CRIMINALITEIT: VERDACHTEN



FE Intrafamiliaal geweld (IFG)

Criminele figuur / Leeftijd	Totaal aantal feiten minstens 1 gekende verdachte	Minderjarig	%	Meerderjarig	%
IFG: fysiek, binnen het koppel	106			106	100,0%
IFG: fysiek, tegen afstammelingen	14	2	14,3%	14	100,0%
IFG: fysiek, tegen andere leden	37	6	16,2%	35	94,6%
IFG: seksueel, tegen andere leden	1			1	100,0%
IFG: psychisch, binnen het koppel	24			24	100,0%
IFG: psychisch, tegen afstammelingen	6	1	16,7%	5	83,3%
IFG: psychisch, tegen andere leden	7			7	100,0%
IFG: economisch, binnen het koppel	8			8	100,0%
IFG: economisch, tegen andere leden	3			3	100,0%
Totaal	NVT	NVT	NVT	NVT	NVT

FE Drugs

Criminele figuur / Leeftijd	Totaal aantal feiten minstens 1 gekende verdachte	Meerderjarig	%
Verkoop van cocaïne	7	7	100,0%
Import-export van cocaïne	1	1	100,0%
Verkoop van synthetische drugs	4	4	100,0%
Productie van cannabis (teelt)	4	4	100,0%
Import-export van heroïne	1	1	100,0%
Verkoop-handel van heroïne	1	1	100,0%
Totaal	NVT	NVT	NVT

FE Wapenzwandel

Criminele figuur / Leeftijd	Totaal aantal feiten minstens 1 gekende verdachte	Meerderjarig	%
Handel en productie van vuurwapen	1	1	100,0%
Totaal	NVT	NVT	NVT

GEREGISTREERDE CRIMINALITEIT: VERDACHTEN



FE Mensenhandel

Criminele figuur / Leeftijd	Totaal aantal feiten minstens 1 gekende verdachte	Meerderjarig	%
Mensenhandel - seksuele uitbuiting	1	1	100,0%
Totaal	NVT	NVT	NVT

FE Geweld in de publieke ruimte

Criminele figuur / Leeftijd	Totaal aantal feiten minstens 1 gekende verdachte	Minderjarig	%	Meerderjarig	%
Fysiek geweld (openbaar vervoer)	3	3	100,0%		
Fysiek geweld (openbare weg)	95	13	13,7%	85	89,5%
Fysiek geweld (andere openbare plaats)	8	2	25,0%	6	75,0%
Fysiek geweld (publiek toegankelijke plaats)	48	6	12,5%	42	87,5%
Seksueel geweld (openbaar vervoer)	1			1	100,0%
Seksueel geweld (openbare weg)	2			2	100,0%
Seksueel geweld (publiek toegankelijke plaats)	7			7	100,0%
Psychisch geweld (openbaar vervoer)	3	2	66,7%	1	33,3%
Psychisch geweld (openbare weg)	53	2	3,8%	51	96,2%
Psychisch geweld (andere openbare plaats)	7			7	100,0%
Psychisch geweld (publiek toegankelijke plaats)	17			17	100,0%
Diefstal gewapenderhand (publiek toegank. plaats)	1			1	100,0%
Diefstal geweld zonder wapen (openbare weg)	1			1	100,0%
Diefstal geweld zonder wapen (pub. toegank. pl.)	1			1	100,0%
Totaal	NVT	NVT	NVT	NVT	NVT

FE Andere

Criminele figuur / Leeftijd	Totaal aantal feiten minstens 1 gekende verdachte	Minderjarig	%	Meerderjarig	%
Cyberbelaging	5			5	100,0%
Identiteitsfraude	9	2	22,2%	7	77,8%
Totaal	NVT	NVT	NVT	NVT	NVT



Deel 2: Niveau FEITVERDACHTEN (telling van het aantal combinaties verdachte-feit)

2.1. Aantal feitverdachten volgens het geslacht van de gekende verdachten (Top 5 van hoofdcategorieën)

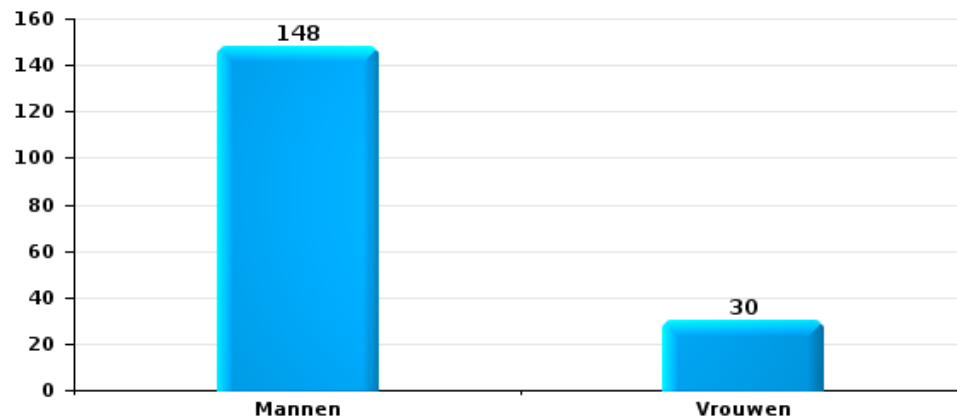
Indien eenzelfde verdachte meerdere feiten heeft gepleegd in de beschouwde periode, dan wordt hij ook meerdere keren geteld (zie ook de methodologische nota)

POLICE FAMENNE-ARDENNE

2023

Diefstal en afpersing

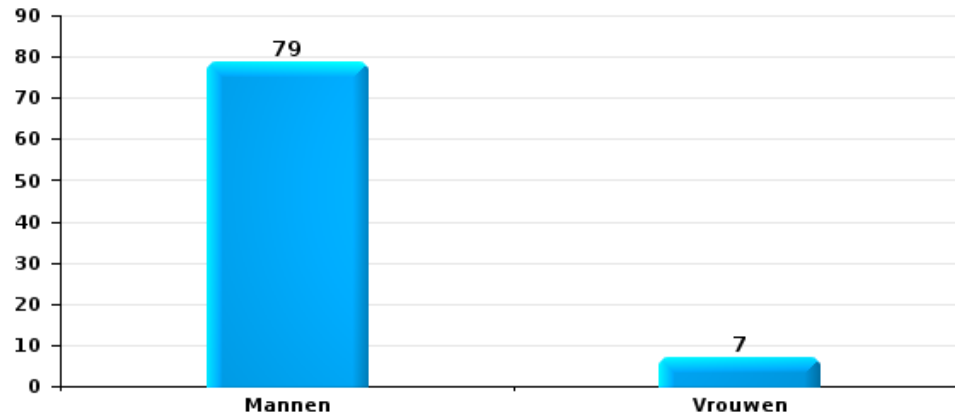
Aantal feitverdachten volgens geslacht





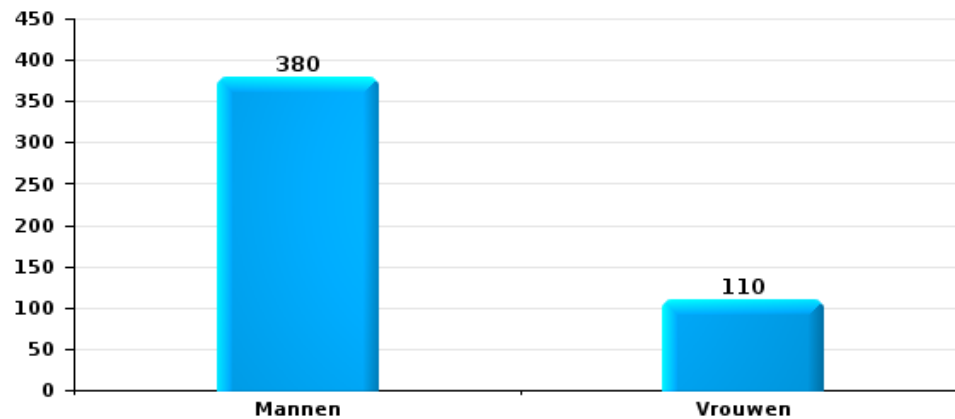
Beschadigen van eigendom

Aantal feitverdachten volgens geslacht



Misdr. tegen de lichamelijke integriteit

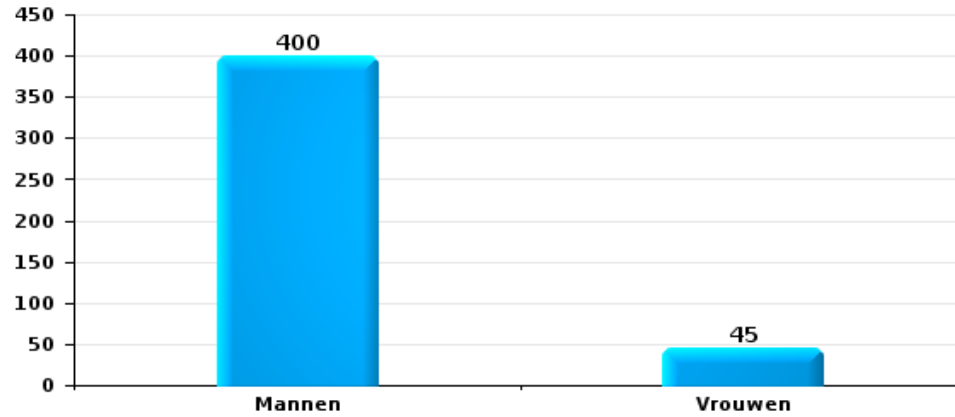
Aantal feitverdachten volgens geslacht





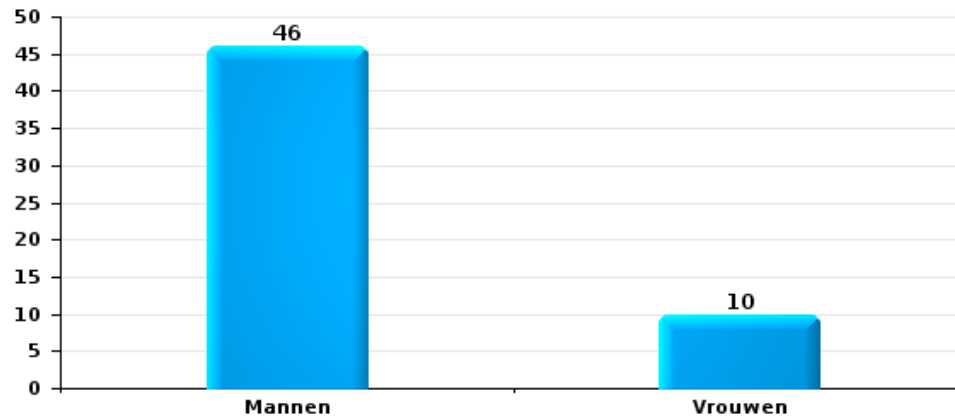
Drugs

Aantal feitverdachten volgens geslacht



Bedrog

Aantal feitverdachten volgens geslacht





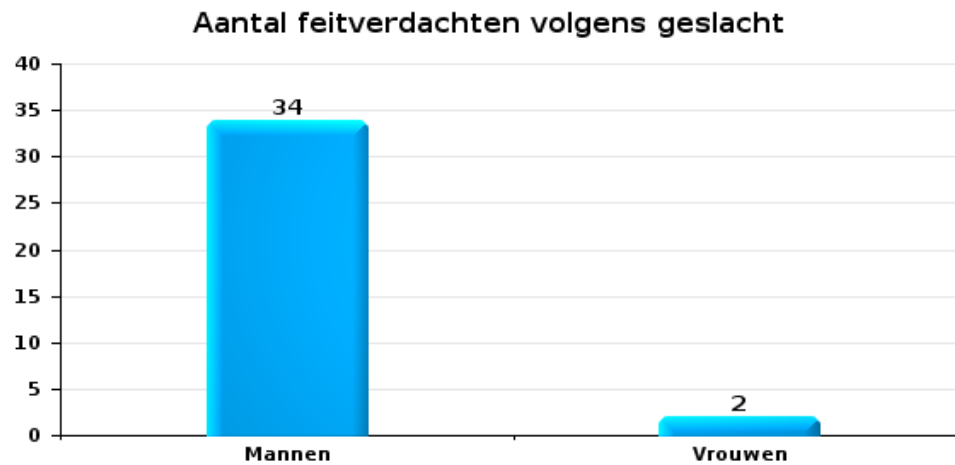
2.2. Aantal feitverdachten volgens het geslacht van de gekende verdachten (Top 5 van criminele figuren)

Indien eenzelfde verdachte meerdere feiten heeft gepleegd in de beschouwde periode, dan wordt hij ook meerdere keren geteld (zie ook de methodologische nota)

POLICE FAMENNE-ARDENNE

2023

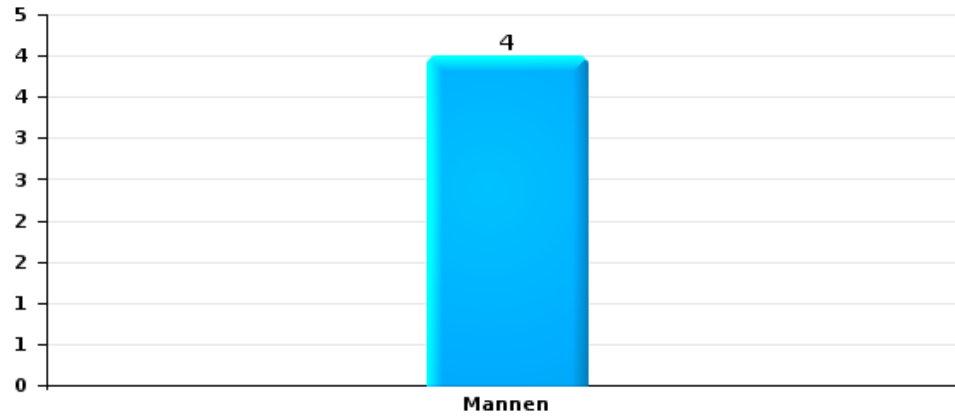
Inbraak in gebouw (totaal)





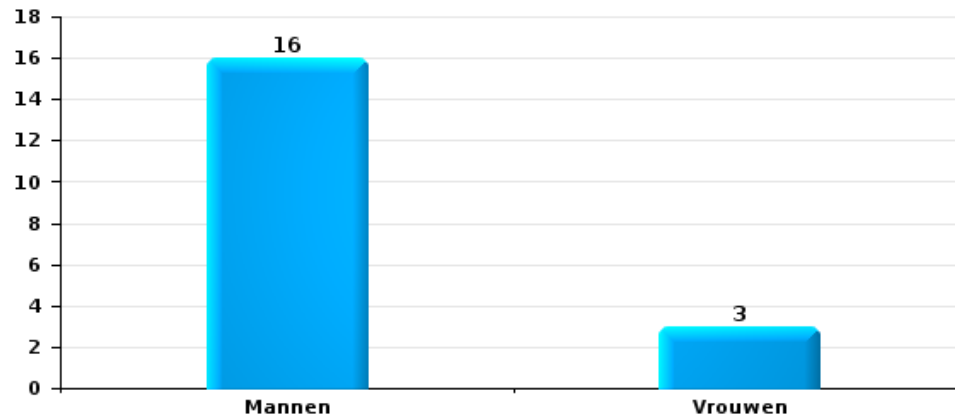
Diefstal uit of aan voertuig

Aantal feitverdachten volgens geslacht



Beschadiging van auto

Aantal feitverdachten volgens geslacht





2.3. Aantal feitverdachten volgens de leeftijd van de gekende verdachten (Top 5 van hoofdcategorieën)

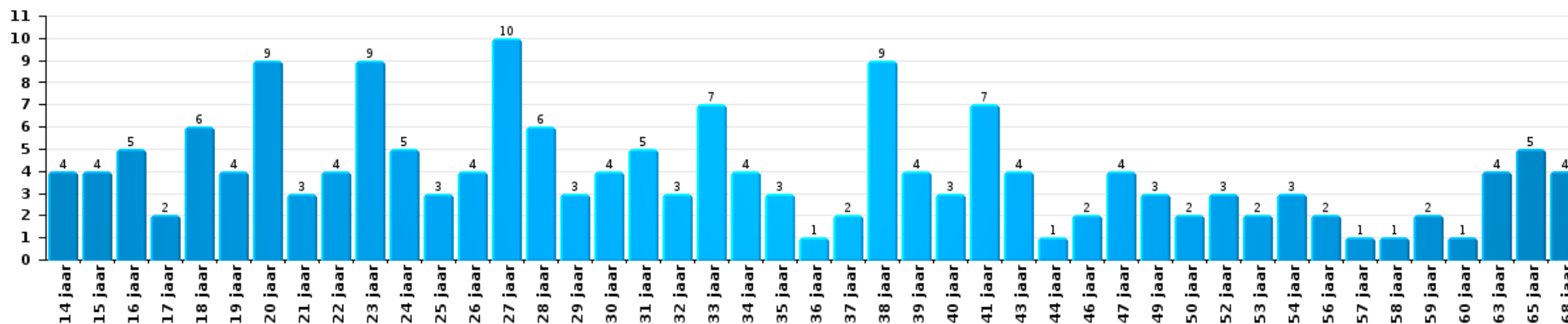
1) Indien eenzelfde verdachte meerdere feiten heeft gepleegd in de beschouwde periode, dan wordt hij ook meerdere keren geteld, al dan niet in dezelfde leeftijdscategorie; 2) Verdachten jonger dan 14 jaar en ouder dan 90 jaar zijn niet weergegeven in de tabel (zie ook de methodologische nota)

POLICE FAMENNE-ARDENNE

2023

Diefstal en afpersing

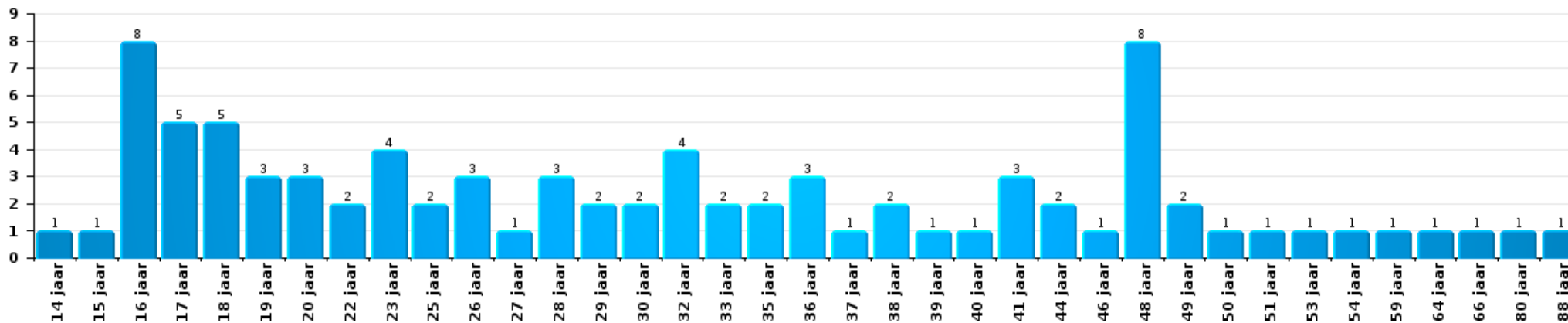
Aantal feitverdachten volgens leeftijd (chronologisch)





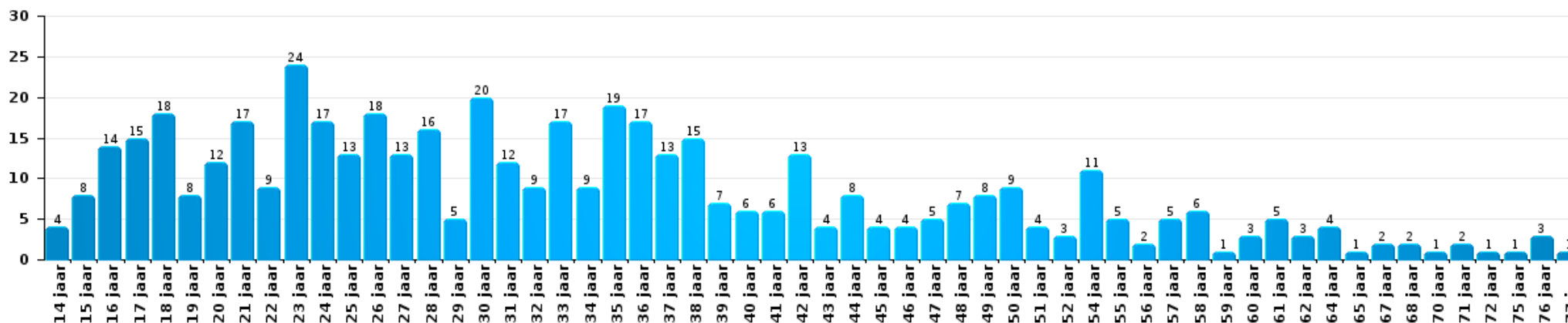
Beschadigen van eigendom

Aantal feitverdachten volgens leeftijd (chronologisch)



Misdr. tegen de lichamelijke integriteit

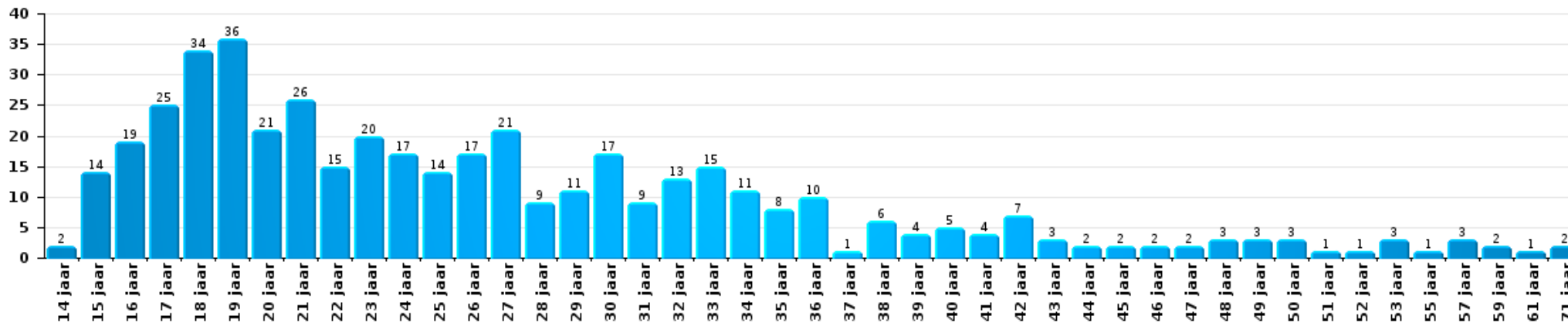
Aantal feitverdachten volgens leeftijd (chronologisch)





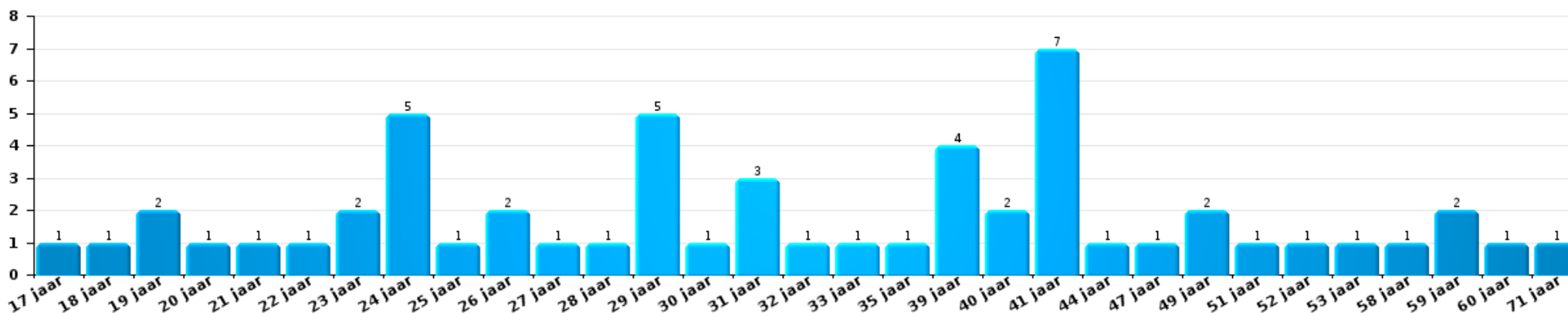
Drugs

Aantal feitverdachten volgens leeftijd (chronologisch)



Bedrog

Aantal feitverdachten volgens leeftijd (chronologisch)





2.4. Aantal feitverdachten volgens de leeftijd van de gekende verdachten (Top 5 van criminele figuren)

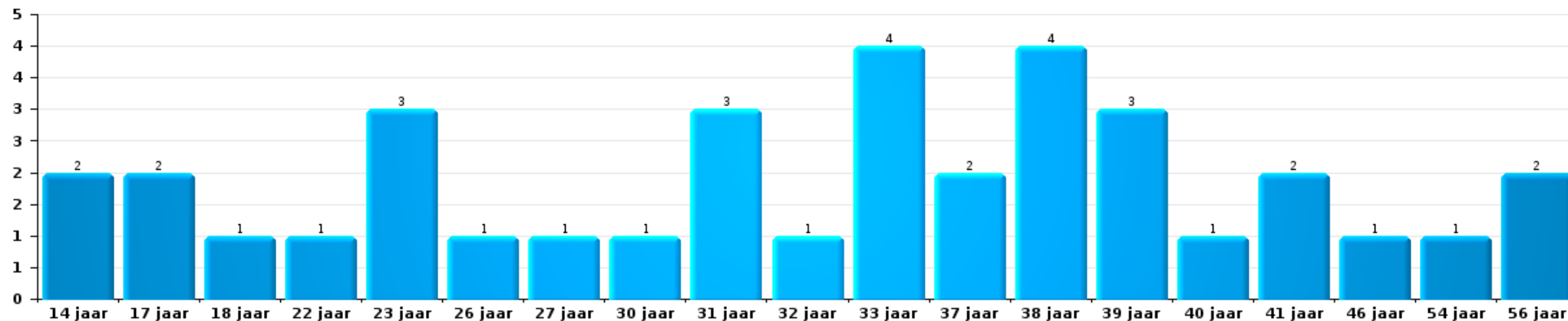
1) Indien eenzelfde verdachte meerdere feiten heeft gepleegd in de beschouwde periode, dan wordt hij ook meerdere keren geteld, al dan niet in dezelfde leeftijdscategorie - 2) Verdachten jonger dan 14 jaar en ouder dan 90 jaar zijn niet weergegeven in de tabel (zie ook de methodologische nota)

POLICE FAMENNE-ARDENNE

2023

Inbraak in gebouw (totaal)

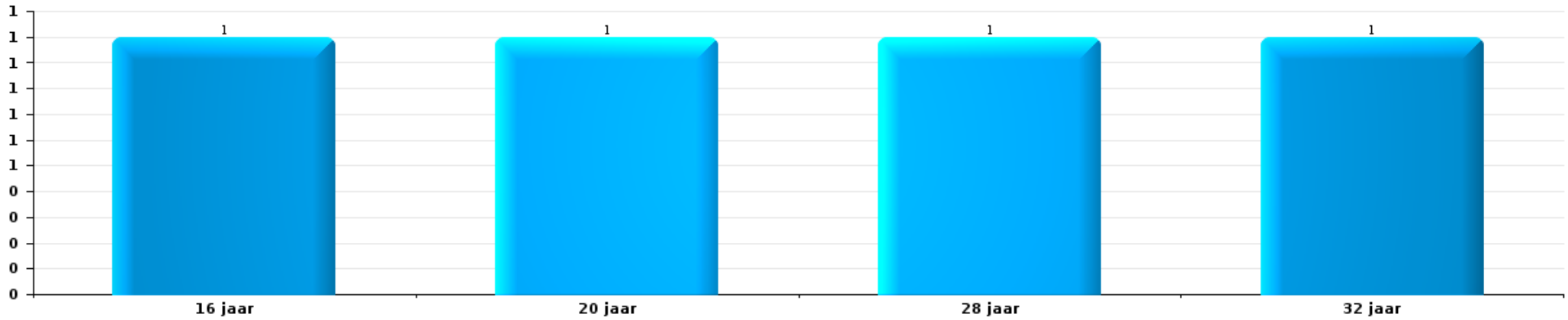
Aantal feitverdachten volgens leeftijd (chronologisch)





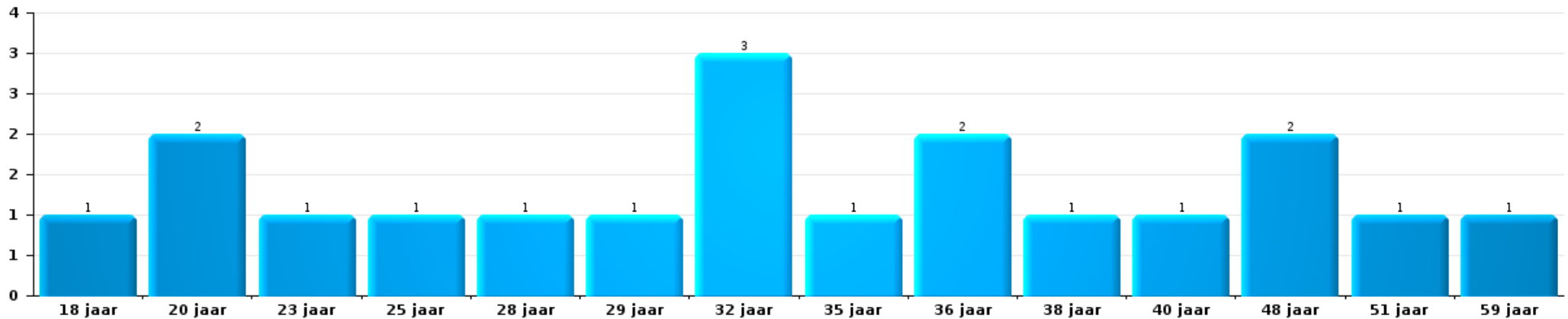
Diefstal uit of aan voertuig

Aantal feitverdachten volgens leeftijd (chronologisch)



Beschadiging van auto

Aantal feitverdachten volgens leeftijd (chronologisch)



POLITIËLE CRIMINALITEITSSTATISTIEKEN

PLEEGPLAATS: POLITIEZONE

POLICE FAMENNE-ARDENNE

***Bijlage I: Detailrapport per misdrijfcategorie
Strafwetboek***



POLICE FAMENNE-ARDENNE

Inbreuk Strafwetboek

Misd. tegen de lichamelijke integriteit

			2000	2013	2014	2015	2016	2017	2018	2019	2020	2021	2022	2023
Moord	Vergiftiging (moord)	Pog.		1	1		1							
		Vol.	1											
	Andere	Pog.		2	1	2	1	1	3	2	1	3	1	
		Vol.												
		Subtotaal	1	3	2	2	2	1	3	2	1	3	1	
Doodslag	Oudermoord (doodslag)	Pog.					1							
	Kindermoord (doodslag)	Vol.											1	
	Vergiftiging (doodslag)	Pog.								1				
		Vol.		1			1							
	Roofmoord	Pog.			1									
		Vol.												
	Niet nader bepaald	Vol.											1	
	Pog.		3	2		2	2	2	2	1	3	1		
	Vol.		6	5	4	6	11	11	5	6	7	6	12	
		Subtotaal		10	8	4	10	13	13	7	9	9	7	12
Marteling en mishandeling	Onmenselijke behandeling	Vol.		2	3	1	1	2		2		2	6	4
	Onterende behandeling	Vol.		5	4	7	2	4	4		1	4	1	2
		Subtotaal		7	7	8	3	6	4	2	1	6	7	6
Opz. slagen en/of verwondingen binnen familie	Tussen partners of ex-partners	Vol.	26	148	139	143	140	150	192	178	211	177	193	203
		Pog.			1									1
	Bij algemene familiale moeilijkheden	Vol.	84											
	Door de ouders op een minderjarige	Vol.	3	26	7	20	20	27	19	27	33	25	30	21
	Door de ouders op kwetsbaar persoon	Vol.				1			2					
	Tegen de ouders	Vol.	1	14	14	11	16	21	25	18	17	21	17	33
	Tegen andere bloedverwanten in opgaande of zijlijn	Vol.		4	2	6	5	1	3	6	11	11	8	12
	Subtotaal	114	192	163	181	181	199	241	229	272	234	248	270	


Misdr. tegen de lichamelijke integriteit

			2000	2013	2014	2015	2016	2017	2018	2019	2020	2021	2022	2023	
Opz. slagen en/of verwondingen buiten familie	Vechtpartij (=wederzijdse slagen)	Vol.	43	68	74	57	62	61	51	50	83	96	108	124	
	Slagen aan politie-ambtenaar	Vol.		7	2	1		1	1	4	5	2	3	3	
	Op een minderjarige door gezaghebbend persoon	Vol.	6	9	6	16	13	12	16	7	8	10	8	8	
	Op een minderjarige hoedanigheid dader onbekend	Vol.	12	13	12	22	18	18	17	25	20	15	29	28	
	Op kwetsbaar persoon door gezaghebbend persoon	Vol.		1				2			1	2	1	1	
	Op kwetsbaar persoon (hoedanigheid dader onbekend)	Vol.	1	2		2	2	2	3	3	3				3
	Op minderjarige dr samenwonende zonder gezagsrel.	Vol.											4	6	3
	Op een scheidsrechter van een sportwedstrijd	Vol.					1								
	Slagen aan personeel openbaar vervoer	Vol.			4			2				2		1	
	Slagen aan personeel andere openbare dienst	Vol.		1	4	1		1	1	1	2	4	1		
	Slagen aan medisch beroep	Vol.			1			3	1	1					
	Slagen aan personeel onderwijsinstelling	Vol.		2	2	3	1	5	3	1				4	2
		Pog.								1					
	Slagen aan cipiers/veiligheidskorps	Vol.			1	2		1			5	1	1	4	5
	Niet nader bepaald	Vol.	223	240	287	278	264	276	219	265	207	237	285	251	
	Pog.	5		1	1		2	2				1		2	
	Subtotaal	290	343	394	383	361	386	315	362	332	372	450	430		
Schuldig verzuim	Vol.	1	2		3	3	1	7	3	3	4	4	4	4	
	Subtotaal	1	2		3	3	1	7	3	3	4	4	4	4	
Andere opzet. misdr. tg. lichamelijke integriteit	Onthouding verzorging van kind/kwetsbaar persoon	Vol.	1	3	2		2		1			1		1	
	Verlaten kind of kwetsbaar persoon	Vol.		7	5	4	2	4	1	7	6	2	4	3	
	Achterlaten van een kind in behoeftige toestand	Vol.	1		1	1					1	1	2		
	Toediening van schadelijke stoffen	Vol.			2				2	1	1	1		1	
	Vergiftiging voedingswaren	Vol.	2	1		1		1	1		1		1		
		Pog.		1	1				1						1
	Kwaadwillige belemmering van het verkeer	Vol.	6	30	18	10	19	12	11	28	32	25	30	28	
	Feitelikheden en lichte gewelddaden	Vol.	23	33	23	22	19	16	28	12	8	10	9	13	
	Subtotaal	33	75	52	38	42	33	45	48	49	40	46	47		
Onopzet. misdr. tg. lichamelijke integriteit	Onopzettelijk doden	Vol.		1	1	1							1	1	
	Onopzettelijke slagen en/of verwondingen	Vol.	15	13	15	6	3	7	8	6	3	5	3	5	
	Onopzettelijke toediening van schadelijke stoffen	Vol.				2				1					
	Verzuim van onderhoud kind of kwetsbaar persoon	Vol.						1	1	3		1			
	Hondenbeet	Vol.	7	16	13	5	11	20	12	19	17	13	12	13	
	Niet nader bepaald	Vol.	2	1	1										
	Subtotaal	24	31	30	14	14	28	21	29	20	19	16	19		



Misd. tegen de lichamelijke integriteit

		2000	2013	2014	2015	2016	2017	2018	2019	2020	2021	2022	2023
Totaal		463	663	656	633	616	667	649	682	687	687	779	788

Misd. tegen de persoonlijke vrijheid

		2000	2013	2014	2015	2016	2017	2018	2019	2020	2021	2022	2023	
Ontvoering van minderjarige of kwetsbaar persoon	Ouderlijke ontvoering	Vol.	1	1	1		2	3						
		Pog.				1								
	Andere ontvoering	Vol.	3		1							1	1	
		Pog.	1	1	1	1		2	3	2			1	2
Subtotaal		4	2	2	2	2	2	5	3	2	1	2	2	
Vrijheidsberoving door particulier	Vol.	1	6	1	6	5	2	6	6	4	4	3	2	
	Pog.								1		1			
	Subtotaal	1	6	1	6	5	2	6	7	4	5	3	2	
Totaal		5	8	3	8	7	4	11	10	6	6	5	4	

Zedenmisdrijven

		2000	2013	2014	2015	2016	2017	2018	2019	2020	2021	2022	2023	
Verkrachting zonder de dood tot gevolg	Slachtoffer <10j	Vol.	4	5	7	6	6	7	7	8	6	8	2	
		Pog.								1				
	Slachtoffer 10j - 14j	Vol.	6	1	3	4	8	7	8	5	4	4	1	
		Pog.	1			2							1	
	Slachtoffer 14j - 16j	Vol.	1			3	5	1	2	4	5	4	1	
		Pog.						1						
	Slachtoffer 16j - 18j	Vol.	2	2	3	3		2	3	1	3	5		
		Pog.									1			
Slachtoffer meerderjarig	Vol.	2	14	10	8	3	9	12	10	14	13	6		
	Pog.	1		2	1	2	1	4	3	1	3	1		
Slachtoffer leeftijd onbekend	Vol.	2	1			1		2						
Subtotaal		19	23	25	27	25	28	38	32	34	37	12		
Verkrachting met gevolg onbekend	Vol.	2		1	1	1							1	
Subtotaal		2		1	1	1							1	



Zedenmisdrijven

			2000	2013	2014	2015	2016	2017	2018	2019	2020	2021	2022	2023	
Verkrachting zonder de dood tot gevolg (nwSSW)	Slachtoffer <16j	Vol.								2		1	10	8	
		Pog.											1		
	Slachtoffer 16j - 18j	Vol.											2	1	4
		Pog.										1		11	15
	Subtotaal										2	1	3	23	28
Aanranding eerbaarheid met geweld / bedreiging	Slachtoffer < 16j	Vol.	4	2	2	5	2	5	9	4	2	5	1		
		Pog.													
	Slachtoffer 16j - 18j	Vol.	2				1						2		
		Pog.													
Slachtoffer meerderjarig	Vol.	1	10	2	2	5	1	3	1	2	7	3			
	Pog.														
Subtotaal			7	12	4	7	7	7	12	6	4	14	4		
Aanranding eerbaarheid zonder geweld / bedreiging	Slachtoffer < 16j	Vol.	12	22	18	22	15	16	14	16	20	22	4		
		Pog.			1						1	1	1		
	Slachtoffer 16j - 18j	Vol.	2		1		3	1	4	1	1	4			
		Pog.													
Slachtoffer leeftijd onbekend	Vol.		4	1	4	3	5	2	4	3	2	2	3		
	Pog.														
Subtotaal			14	26	21	26	21	22	20	22	25	29	7		
Aanranding eerbaarheid niet nader bepaald	Vol.	3						1							
Subtotaal			3					1							
Aantasting seksuele integrit. zonder dood (nwSSW)	Slachtoffer <16j	Vol.									1	2	12	19	
		Pog.													
	Slachtoffer 16j - 18j	Vol.											1	2	6
		Pog.												7	18
Slachtoffer meerderjarig	Vol.												2		
	Pog.														
Subtotaal											1	3	23	43	
Aantasting seksuele integriteit-onbepaald (nwSSW)	Vol.												1	2	
Subtotaal													1	2	
Kinderpornografie	Bezit	Vol.		1	5	2	1	3	4	1	3	2	3		
		Pog.													
	Verspreiding	Vol.	1	1	4	5	6	2	12	8	11	12	2		
		Pog.													
Toegang kinderporno via technologie	Vol.									1	2	2	1		
	Pog.														
Niet nader bepaald	Vol.		1			1					2				
	Pog.														
Subtotaal			1	3	9	7	8	5	16	10	18	16	6		
Pornografie	Vol.			1				1		1					
Subtotaal				1				1		1					



Zedenmisdrijven

			2000	2013	2014	2015	2016	2017	2018	2019	2020	2021	2022	2023
Aanzetting tot ontucht	Slachtoffer minderjarig	Vol.		1	3	1	6	10	4	6	4	2	1	
		Pog.				1								
	Slachtoffer meerderjarig	Vol.						1	1	1		3		
	Leeftijd slachtoffer onbekend	Vol.									1			
	Andere reclame voor ontucht	Vol.									1			
	Niet nader bepaald	Vol.									1			
	Subtotaal			1	3	2	6	11	5	8	6	5	1	
Uitbuiting van iemands ontucht	Slachtoffer minderjarig	Vol.				1			2			1		
	Slachtoffer meerderjarig	Vol.			1						1			
	Leeftijd slachtoffer onbekend	Vol.											1	
	Subtotaal			1	1			2		1	1	1		
Openbare zedenschennis	Handelingen (exhibitionisme, enz.)	Vol.	5	11	13	8	9	8	9	10	11	9	9	
	Geschriften, afbeeldingen, voorwerpen	Vol.	11	2	1	4	2		8	7	4	6	1	
		Pog.	1											
	Exhibitionisme (nwSSW)	Vol.												10
	Extreem pornograf. of gewelddadige inhoud (nwSSW)	Vol.												1
	Niet nader bepaald	Vol.	1						1					1
	Subtotaal		18	13	14	12	11	9	17	17	15	15	11	11
Voyeurisme	Observatie/opname van naaktheid of intimiteit	Vol.		2	3	1	3	2	4	8	2	3	1	
	Verspreiding opname naaktheid of intimiteit	Vol.					2	2	2	5	6	10	5	
		Subtotaal		2	3	1	5	4	6	13	8	13	6	
Voyeurisme rechtstreeks (nwSSW)	Slachtoffer <16j	Vol.												1
	Slachtoffer meerderjarig	Vol.												2
		Subtotaal												3
Voyeurisme via technisch/ander hulpmiddel (nwSSW)	Slachtoffer <16j	Vol.											1	1
	Slachtoffer 16j - 18j	Vol.												2
	Slachtoffer meerderjarig	Vol.												2
		Subtotaal											1	5
Verspreiding van seksueel getinte inhoud (nwSSW)	Slachtoffer <16j	Vol.												4
	Slachtoffer meerderjarig	Vol.												7
		Subtotaal												11



Zedenmisdrijven

			2000	2013	2014	2015	2016	2017	2018	2019	2020	2021	2022	2023
Versprei. seks. inhoud kwaad opzet/winst (nwSSW)	Slachtoffer <16j	Vol.											1	3
		Pog.												1
	Slachtoffer 16j - 18j	Vol.												1
	Slachtoffer meerderjarig	Vol.											3	2
		Subtotaal											4	7
Grooming (contact via ICT met minderjarige < 16 j)		Vol.				1		2	6	2	1	1		
		Subtotaal				1		2	6	2	1	1		
Grooming offline - zonder ICT (nwSSW)	Slachtoffer 16j - 18j	Vol.												1
		Subtotaal												1
Grooming online - met ICT (nwSSW)	Slachtoffer <16j	Vol.											2	1
	Slachtoffer 16j - 18j	Vol.											1	
		Subtotaal											3	1
Seks. uitbuiting minderjarigen-prostitutie (nwSSW)	Aanzetten plegen van ontucht/prostit. (nwSSW)	Vol.												2
	Seks. uitbuiting minderjarigen-onbepaald (nwSSW)	Vol.											1	
		Subtotaal											1	2
Beelden seksueel misbruik minderjarigen (nwSSW)	Productie/verspreid. beelden seks. misbr. (nwSSW)	Vol.									1		10	5
	Bezitten/verwerven beelden seks. misbruik (nwSSW)	Vol.									1	1	1	2
	Toegang tot beelden seks. misbruik (nwSSW)	Vol.											1	
	Beelden seks. misbruik minderjarigen-onbep.(nwSSW)	Vol.												1
		Subtotaal									2	1	12	8
		Totaal	64	80	82	85	84	90	122	113	116	138	116	123

Misdr. tegen andere morele waarden en gevoelens

			2000	2013	2014	2015	2016	2017	2018	2019	2020	2021	2022	2023
Belaging	Pesterij per telefoon (OLD)	Vol.	4											
		Vol.	8	259	231	210	187	228	247	238	240	268	270	298
	Subtotaal	12	259	231	210	187	228	247	238	240	268	270	298	
Grafschennis		Vol.		3							1	1		
		Subtotaal		3							1	1		
Schending van het beroepsgeheim		Vol.		1	2	1		4	3	4	3	2	2	4
		Subtotaal		1	2	1		4	3	4	3	2	2	4



Misdr. tegen andere morele waarden en gevoelens

			2000	2013	2014	2015	2016	2017	2018	2019	2020	2021	2022	2023	
Schending van de eer	Laster en eerroof	Vol.	32	57	56	61	47	47	70	68	55	67	69	55	
	Lasterlijke aangifte	Vol.	1	4	2	3	2	1	3	2		4	3	8	
	Lasterlijke aantijging	Vol.	5	5	3	2	1	3		3	1	1	6	2	
	Kwaadwillige ruchtbaarmaking	Vol.	7	1	2	4	3	3	2	3	1	1		1	
	Beledigingen (Wanbedrijf)	Vol.	4	36	22	33	16	22	28	19	21	21	23	11	
	Niet nader bepaald	Vol.	1		1	1									
	Subtotaal			50	103	86	104	69	76	103	95	78	94	101	77
Persoonlijke levenssfeer	Heimelijke nachtelijke binnendringing	Vol.	1		1										
	Woonstschennis door particulier	Vol.	17	25	26	22	15	20	22	12	11	16	14	12	
		Pog.		1		2								1	
	Schending van het briefgeheim	Vol.	1		1	5	2	2	3	1	1	2			
Subtotaal			26	28	29	17	22	25	13	12	18	14	13		
Nachtflawaai	Vol.	28	14	13	10	5	10	16	9	12	12	47	21		
Subtotaal			14	13	10	5	10	16	9	12	12	47	21		
Schenden van communicatie door particulier	Vol.		1				1		1	1		1			
Subtotaal			1				1		1	1		1			
Misbruik zwakheden personen	Vol.		1	1	6	4	5	4	1	3	5	3	4		
Subtotaal			1	1	6	4	5	4	1	3	5	3	4		
Privacy zeden: publicatie identiteit slachtoffer	Vol.				1				1				1		
	Pog.												1		
Subtotaal					1				1				2		
Cyberlokking (lokken van minderjarige via ICT)	Vol.						1		1	3	1				
Subtotaal							1		1	3	1				
Bezetting andermans goed (kraken)	Binnendringen/bezetten/verblijven (niet bewoond)	Vol.						2	1	2	2	1	4		
	Binnendringen/bezetten/verblijven (bewoond)	Vol.										1	1		
Subtotaal								2	1	2	2	2	5		
Totaal			109	408	361	361	282	347	400	364	355	403	440	424	

Misdr. tegen het juridisch statuut van het kind

			2000	2013	2014	2015	2016	2017	2018	2019	2020	2021	2022	2023
Niet-afgeven van kinderen	Door de ouders	Vol.	34	26	22	18	25	25	15	29	43	22	28	28
		Pog.	1											
	Door persoon ermee belast	Vol.		2		1	2	1	2				2	1

Misdr. tegen het juridisch statuut van het kind

		2000	2013	2014	2015	2016	2017	2018	2019	2020	2021	2022	2023
	Subtotaal	35	28	22	19	27	26	17	29	43	22	30	29
	Totaal	35	28	22	19	27	26	17	29	43	22	30	29

Diefstal en afpersing

		2000	2013	2014	2015	2016	2017	2018	2019	2020	2021	2022	2023	
Diefstal met vzo	Met geweld	Vol.	17	28	12	15	16	20	19	13	11	9	16	7
		Pog.	7	1	5		5	3	2	3	2	2		
	Zonder geweld	Vol.	680	756	712	607	470	502	598	588	390	307	327	301
		Pog.	239	274	262	186	162	173	201	208	151	130	103	119
	Subtotaal	943	1.059	991	808	648	700	821	811	555	448	448	427	
Diefstal zonder vzo	Met geweld	Vol.	1	10	11	7	18	19	9	13	7	12	9	9
		Pog.	1	2		1	5	1	1	1				1
	Zonder geweld, Zakkenrollerij	Vol.	34	45	33	37	39	35	19	35	14	21	20	15
		Pog.		1	1			1						
	Zonder geweld, Gebruiksdiefstal	Vol.	5	1		3	4	6	1	4	3	3	3	4
		Pog.												
	Zonder geweld, Huisdiefstal	Vol.	10	26	15	28	21	19	18	17	8	14	20	10
		Pog.				1				1				
	Zonder geweld	Vol.	883	860	719	735	624	657	687	641	524	528	539	530
		Pog.	38	20	17	12	15	9	15	15	8	12	7	21
	Subtotaal	972	965	796	824	726	747	750	727	564	590	598	590	
Diefstal niet nader bepaald	Vol.	117	7		4	2	5	6	1	1	5	4	1	
		43	2		1									
	Subtotaal	160	9		5	2	5	6	1	1	5	4	1	
Afpersing	Vol.		12	7	2	6	8	4	11	6	5	8	9	
		1	7	2	2	1	10	5	6	6	4	7	11	
	Subtotaal	1	19	9	4	7	18	9	17	12	9	15	20	
Vervaardiging valse sleutels	Vol.	1												
	Subtotaal	1												
	Totaal	2.077	2.052	1.796	1.641	1.383	1.470	1.586	1.556	1.132	1.052	1.065	1.038	

Bedrog

2000	2013	2014	2015	2016	2017	2018	2019	2020	2021	2022	2023
------	------	------	------	------	------	------	------	------	------	------	------

Bedrog

		2000	2013	2014	2015	2016	2017	2018	2019	2020	2021	2022	2023
Witwassen	Vol.		4	5	7	4	1	2	4	5	3	6	12
	Subtotaal		4	5	7	4	1	2	4	5	3	6	12
Heling	Gewone heling	Vol.	10	5	4	1	4	13	7	7	8	7	8
	Gekwalificeerde heling	Vol.	1	1	1	4	1	2		1			12
	Niet nader bepaald	Vol.		1	1		1						
	Subtotaal	9	11	7	6	5	6	15	7	8	8	7	20
Flessentrekkerij	Brandstof / smeerolie	Vol.	21	16	12		4	6	5	4	5	11	3
	Dranken en spijzen	Vol.	6	4	3	8	6	3	3	1	5	4	5
	Huurrijtuig	Vol.		1	1	1	2	1		1			
	Logjes	Vol.	5	3	6	7	3	4	4	2	3	4	3
	Niet nader bepaald	Vol.	1										
	Subtotaal	33	33	24	22	16	15	14	12	8	13	19	11
Private omkoping	Vol.				1								
	Pog.				1								
	Subtotaal				2								
Verduistering en bedrieglijke vernietiging	Bedrieglijke verberging	Onb.											
	Vol.	77	36	29	17	19	13	21	17	12	16	15	23
	Van geld, papieren, enz.	Vol.	3	2	1		3	4		1	2	2	1
	Van in beslag genomen voorwerpen	Vol.	9	6	6	6	2	4	3	7	8	6	2
	Van nalatenschap	Vol.	1				2				1		
	Niet nader bepaald	Vol.	3	1	3		4	2	2	2		1	2
	Subtotaal	106	52	38	27	25	24	31	22	22	27	24	28
Oplichting	Internetfraude	Vol.	53	59	73	71	110	130	118	163	213	315	330
	Pog.		31	26	26	20	29	25	31	27	26	25	28
	Oplichting zonder internet	Vol.	43	43	60	57	51	65	62	68	85	82	86
	Pog.		22	9	7	9	14	16	19	19	24	8	13
	Niet nader bepaald	Vol.											
	Pog.	7											
	Subtotaal	60	149	137	166	157	204	236	230	277	348	430	457
Bedriegerij	Verkochte waren / geleverd werk	Vol.	4	1	1	1	5	3	3	1	2	4	4
	Munten	Vol.								2			
	Niet nader bepaald	Vol.	1										
	Subtotaal	1	5	1	1	1	5	3	3	3	2	4	4

Bedrog

			2000	2013	2014	2015	2016	2017	2018	2019	2020	2021	2022	2023
Misbruik van vertrouwen en verwante misdr.	Misbruik van vertrouwen	Vol.	50	52	59	55	62	61	56	73	61	61	72	88
		Pog.	3		1	1							1	
	Misbruik van zwakheden	Vol.		2	3		4	6	9	10	9	4	3	6
		Pog.									1			
Subtotaal			53	54	63	55	67	67	65	83	71	65	76	94
Misbruik van maatschappelijk vermogen	Door vennootschappen	Vol.			1									
	Door VZW	Vol.						1						
	Andere	Vol.		3	1				4	1				
	Subtotaal				3	2			1	4	1			
Misdr. ivm insolventie	Door derden	Vol.				4								
	Door de schuldenaar	Vol.		1	1	5	3	1		2		1	1	
	Niet nader bepaald	Vol.		1	2	5		2	6	4	1	1		
	Subtotaal				2	3	10	7	3	6	6	1	2	1
Bedrieglijk onvermogen	Vol.	1	2							2	2		1	
	Subtotaal	1	2							2	2		1	
Ongedekte cheques	Vol.	26		2	1	2			2	1				
	Subtotaal	26		2	1	2			2	1				
Totaal			289	315	282	297	284	326	378	371	397	468	568	626

Beschadigen van eigendom

			2000	2013	2014	2015	2016	2017	2018	2019	2020	2021	2022	2023	
Opzettelijke brandstichting	In een bewoonde plaats (bij dag)	Vol.	3	5	2	4	1		1		2		5	2	
		Pog.			1						1				
	In een bewoonde plaats (bij nacht)	Vol.		4	1	2	5	3	3	3	2	3	1	4	1
		Pog.	3		1	1			1						
	In een bewoonde plaats (onbepaald tijdstip)	Vol.		1		1		1							
		Pog.													
	In een andere plaats (bij dag)	Vol.	14	1	11	4	1	9	12	8	7	10	12	12	4
		Pog.					1							1	
	In een andere plaats (bij nacht)	Vol.	7	16	21	16	9	10	8	9	9	9	7	12	6
		Pog.		1				2	1						
	In een andere plaats (onbepaald tijdstip)	Vol.	1	2	6	5	1	6	1	1	2	2	2	2	2
		Pog.			2	1	1							1	1
	Niet nader bepaald	Vol.	3		1		1								
		Pog.	2												



Beschadigen van eigendom

			2000	2013	2014	2015	2016	2017	2018	2019	2020	2021	2022	2023
		Subtotaal	33	30	46	34	20	31	27	22	23	20	37	16
Opzettelijke vernieling door ontploffing	In een bewoonde plaats (bij nacht)	Pog.							1					
	Niet nader bepaald	Vol.		1										
		Subtotaal		1					1					
Onopzettelijke brandstichting		Vol.	57	58	43	57	40	44	58	62	57	47	45	46
		Subtotaal	57	58	43	57	40	44	58	62	57	47	45	46
Vernieling, onbruikbaarmaking, beschadiging	Met vzo	Vol.	54	12	6	11	8	6	5	7	10	5	3	3
		Pog.				1								
	Vernieling van landbouwgoederen	Vol.	3	5	6	7	2	5	4	7	1	3	3	3
	Niet nader bepaald	Vol.	67	1		1	1	1	1	1	1		2	2
		Pog.	4											
	Subtotaal	128	18	12	19	12	12	10	15	11	10	8	6	
Vandalisme	Op voertuigen	Vol.	202	263	339	296	223	246	241	247	197	251	237	172
		Pog.	1			1		1		1				1
	Op andere roerende goederen	Vol.	166	139	54	63	53	61	63	54	55	65	82	76
	Graffiti	Vol.	8	16	23	18	23	5	6	5	12	6	14	4
	Andere vernielingen op onroerende goederen	Vol.	167	217	218	196	210	217	176	191	154	146	197	191
		Pog.		1										
Beschadiging van afsluiting	Vol.	7	28	22	27	24	21	24	21	19	19	13	21	
	Subtotaal	551	664	656	600	534	550	511	518	438	487	543	465	
	Totaal	769	770	758	710	606	637	607	617	529	564	633	533	

Misdr. tegen de veiligheid van de staat

			2000	2013	2014	2015	2016	2017	2018	2019	2020	2021	2022	2023
Inwendige staatsveiligheid		Vol.				2	3						1	
		Subtotaal				2	3						1	
Uitwendige staatsveiligheid		Vol.												1
		Subtotaal												1
Terrorisme	Terroristische groep	Vol.		2	3									
		Pog.			1		1							
		Subtotaal		2	4		1							
	Totaal			2	6	3	1						1	1



Misd. tegen de veiligheid van de staat

Misd. tegen de openbare veiligheid

		2000	2013	2014	2015	2016	2017	2018	2019	2020	2021	2022	2023	
Criminele organisatie	Vol.				1					2	1		1	
	Subtotaal				1					2	1		1	
Vereniging van misdadigers	Vol.	1	2	3	2	4	3	4	3	6	2	2	8	
	Subtotaal	1	2	3	2	4	3	4	3	6	2	2	8	
Ontvluchting van gevangenen	Gewone ontvluchting	Vol.		2		1		4	1	3	1	2	3	
	Gekwalificeerde ontvluchting	Vol.								1				
	Niet teruggekeerd uit verlof	Vol.		1	6	24	61	32	20	10	11	10	15	21
	Niet naleving elektronisch toezicht	Vol.		2	4	1	2	4	4	7	5	3	10	3
	Niet nader bepaald	Vol.			2	1	3	2		1	1	1		
	Subtotaal			3	14	26	67	38	28	18	21	15	28	27
Verberging	Verberging van een lijk	Vol.						1						
	Subtotaal							1						
Bedreigingen	Bedreiging met een aanslag	Vol.		1	1			1		14	3			
		Vol.	230	140	111	118	118	140	142	130	151	134	118	158
	Mondeling	Pog.	1			1								
		Vol.	10	53	31	53	33	63	71	56	57	44	59	48
	Schriftelijk	Pog.				1								
		Vol.	47	68	73	59	73	75	63	59	68	72	88	101
	Door gebaren, zinnebeelden	Pog.	1			1								
		Vol.	1		1	1		1	7		2	1		2
	Bommelding	Pog.				1								
		Vol.	8	4	2	1	2	1	1	1	1			3
Niet nader bepaald	Pog.	6												
	Subtotaal	304	265	219	237	226	280	285	246	293	254	265	312	
Totaal		305	270	236	266	297	321	318	267	322	272	295	348	

Misd. tegen gezag van de overheid

		2000	2013	2014	2015	2016	2017	2018	2019	2020	2021	2022	2023
Geweld tegen overheidspersonen	Vol.		2	1			2	2		1	3		1
	Subtotaal		2	1			2	2		1	3		1



Misdr. tegen gezag van de overheid

			2000	2013	2014	2015	2016	2017	2018	2019	2020	2021	2022	2023
Weerspannigheid	Gewapende weerspannigheid	Vol.	2	5	8	5	1	5	3	4	5	1	1	7
	Ongewapende weerspannigheid	Vol.	12	25	21	16	11	14	22	14	20	19	21	18
	Niet nader bepaald	Vol.	1		2	3	2		3	1	5		1	2
		Pog.	1											
Subtotaal			16	30	31	24	14	19	28	19	30	20	23	27
Smaad		Vol.	17	44	28	17	21	24	23	23	40	25	25	39
		Pog.	1											
	Subtotaal	18	44	28	17	21	24	23	23	40	25	25	39	
Andere misdrijven	Zegelverbreking	Vol.	8	3	1				4	1	2	1	1	2
	Nijverheid, koophandel en openbare veilingen	Vol.		1		1								
	Subtotaal	8	4	1		1		4	1	2	1	1	2	
Totaal			42	80	61	41	36	45	57	43	73	49	49	69

Misdr. tegen de openbare trouw

			2000	2013	2014	2015	2016	2017	2018	2019	2020	2021	2022	2023
Valsheid in geschriften	Schriftvervalsing	Vol.	33	44	35	37	22	27	25	28	17	23	18	11
	Gebruik van valse en vervalste geschriften	Vol.	17	34	29	44	21	23	25	28	21	25	23	12
		Pog.									1			
Subtotaal			50	78	64	81	43	50	50	57	38	48	41	23
Aanmatiging	Inmenging in openbare ambten	Vol.	1	4	1						3	1		1
	Van ambten	Vol.	4	6	1	2	3		3		1	2	2	2
	Van titels	Vol.				2	1						1	
	Van graden	Vol.					1							
	Van kledij, eretekens, enz.	Vol.						1						
	Van naam	Vol.	8	13	22	22	26	34	33	21	19	22	21	27
	Niet nader bepaald	Pog.				1					1			
		Vol.			1		1				1			
Subtotaal			13	23	25	27	32	35	36	23	23	25	24	31
Namaking / Vervalsing	Namaking	Vol.	3	3	2	1	1	2	9	3	3	4	1	1
	Vervalsing	Vol.	1	1	2	2		1	4	2	2	3	4	1
	Niet nader bepaald	Pog.	1											
Subtotaal			5	4	4	3	1	3	13	5	5	7	5	2


Misd. tegen de openbare trouw

			2000	2013	2014	2015	2016	2017	2018	2019	2020	2021	2022	2023
Valse munt	Uitgifte	Vol.	24		1	2	3	6	1	1	3	1	3	1
	Niet nader bepaald	Vol.	10											
	Andere	Vol.	45		1	1	2		7	1	8	1	2	7
		Pog.	8					1	1					
Subtotaal			87		2	3	5	7	9	2	11	2	5	8
Valsheid voor het gerecht	Valse getuigenis	Vol.	2			1	1	1	1					
	Valse verklaringen	Vol.	3	5	5	1	1	4	3	3	5	2	1	5
Subtotaal			5	5	5	2	2	5	4	3	5	2	1	5
Totaal			160	110	100	116	83	100	112	90	82	84	76	69



Misd. tegen de familie

		2000	2013	2014	2015	2016	2017	2018	2019	2020	2021	2022	2023
Familieverlating	Vol.	9	3	4	5	9	2		2	1	1	7	3
	Pog.	1											
	Subtotaal	10	3	4	5	9	2		2	1	1	7	3
Weigering recht op persoonlijk contact	Vol.	63	152	143	124	82	104	116	125	107	77	85	96
	Pog.							1					
	Subtotaal	63	152	143	124	82	104	117	125	107	77	85	96
Niet betaling onderhoudsgeld	Vol.	47	38	37	25	25	18	24	13	10	8	4	8
	Pog.												
	Subtotaal	47	38	37	25	25	18	24	13	10	8	4	8
Niet nader bepaald	Vol.			1	1		1						
	Pog.												
	Subtotaal			1	1		1						
Totaal	120	193	185	155	116	125	141	140	118	86	96	107	

Informatiecriminaliteit

		2000	2013	2014	2015	2016	2017	2018	2019	2020	2021	2022	2023
Hacking	Vol.		34	28	17	11	9	9	12	13	22	51	41
	Pog.										1	3	1
	Subtotaal		34	28	17	11	9	9	12	13	23	54	42
Valsheid in informatica	Vol.		3	4	4	7	2	2	4	5	8	2	3
	Pog.												
	Subtotaal		3	4	4	7	2	2	4	5	8	2	3
Informatiebedrog	Vol.		84	63	47	53	69	87	155	91	135	221	285
	Pog.		2	2	5	2	3	5	2	6	5	6	9
	Subtotaal		86	65	52	55	72	92	157	97	140	227	294
Sabotage	Vol.		13	8	5	3	6	3	5	6	1	4	3
	Pog.		1										
	Subtotaal		14	8	5	3	6	3	5	6	1	4	3
Totaal		137	105	78	76	89	106	178	121	172	287	342	

Onwettige uitoefening van het openbaar gezag

		2000	2013	2014	2015	2016	2017	2018	2019	2020	2021	2022	2023
Aanmatiging van macht	Vol.		1					1					
	Pog.												
	Subtotaal		1					1					



Onwettige uitoefening van het openbaar gezag

		2000	2013	2014	2015	2016	2017	2018	2019	2020	2021	2022	2023
Publieke omkoping	Vol.	1						1					
	Pog.											1	
	Subtotaal	1						1				1	
Woonstschennis door ambtenaar	Vol.	1		1			1				2		
	Pog.												
	Subtotaal	1		1			1				2		
Daden van willekeur	Vol.										1		
	Pog.												
	Subtotaal										1		
Misbruik van gezag	Vol.	1		1	2	2	5	1	5	4	4	3	1
	Pog.												
	Subtotaal	1		1	2	2	5	1	5	4	4	3	1
Schenden van communicatie door ambtenaar	Vol.										1		
	Pog.												
	Subtotaal										1		
Totaal	3	1	2	2	2	6	3	5	4	8	4	1	

Huisjesmelkerij

		2000	2013	2014	2015	2016	2017	2018	2019	2020	2021	2022	2023
Zonder vzo	Vol.			1			1				1		
	Pog.												
	Subtotaal			1			1				1		
Totaal			1			1					1		

Exploitatie van bedelarij

		2000	2013	2014	2015	2016	2017	2018	2019	2020	2021	2022	2023
Tot de bedelarij aanzetten	Vol.						1						
	Pog.												
	Subtotaal						1						
Andermans bedelarij exploiteren	Vol.								1				
	Pog.												
	Subtotaal								1				
Totaal						1		1					

Mensenhandel

		2000	2013	2014	2015	2016	2017	2018	2019	2020	2021	2022	2023
Seksuele uitbuiting	Vol.										1		3
	Pog.												
	Subtotaal										1		3
Economische uitbuiting	Vol.		1		1	1	1	4	1			1	
	Pog.												
	Subtotaal		1		1	1	1	4	1			1	



Mensenhandel

		2000	2013	2014	2015	2016	2017	2018	2019	2020	2021	2022	2023
	Totaal		1		1	1	1	4	1		1	1	3

Aanzetten misdaden of wanbedrijven

		2000	2013	2014	2015	2016	2017	2018	2019	2020	2021	2022	2023
Aanzetten wanbedrijven	Vol.									1	1		
	Subtotaal									1	1		
	Totaal									1	1		

Andere inbreuken Strafwetboek

		2000	2013	2014	2015	2016	2017	2018	2019	2020	2021	2022	2023
	Vol.			6		1			1		1		
	Subtotaal			6		1			1		1		
	Totaal			6		1			1		1		

Overtreding Strafwetboek

		2000	2013	2014	2015	2016	2017	2018	2019	2020	2021	2022	2023
Beledigingen (Overtreding)	Vol.	48											
	Subtotaal	48											
Ombrenging van dieren (Overtreding)	Vol.	4											
	Subtotaal	4											
Rondzwervende dieren	Vol.	8											
	Subtotaal	8											
Andere overtredingen SWB	Vol.	42			1	1		1					
	Subtotaal	42			1	1		1					
	Totaal	102			1	1		1					

POLITIËLE CRIMINALITEITSSTATISTIEKEN

PLEEGPLAATS: POLITIEZONE

POLICE FAMENNE-ARDENNE

***Bijlage II: Detailrapport per misdrijfcategorie
Bijzondere Wetten***



POLICE FAMENNE-ARDENNE

Inbreuk bijzondere wetgeving

Drugs

			2000	2013	2014	2015	2016	2017	2018	2019	2020	2021	2022	2023
Bezit		Vol.	342	337	191	219	167	192	194	365	250	271	366	392
		Pog.	11					1	1					
		Subtotaal	353	337	191	219	167	192	195	366	250	271	366	392
Gebruik	Gebruik in groep	Vol.	60											
		Pog.	1											
	Individueel gebruik	Vol.	78											
		Pog.	2											
	Gebruik vergemakkelijken	Vol.	7	11	19	9	6	9	6	8	5	14	19	5
	Aanzetten tot gebruik	Vol.	1	1	3			1		4	2	1		1
	Wanorde, schandaal of gevaar in openbare ruimte	Vol.				1	1			3			1	1
	Niet nader bepaald	Vol.			1						1	1		
Subtotaal	149	12	23	10	7	10	6	15	8	16	20	7		
In- en uitvoer		Vol.	118	22	25	22	18	5	4	13	7	1	5	2
		Pog.	4											
		Subtotaal	122	22	25	22	18	5	4	13	7	1	5	2
Fabricatie		Vol.		14	10	11	8	8	14	12	15	13	15	7
		Pog.												
		Subtotaal		14	10	11	8	8	14	12	15	13	15	7
Handel		Vol.	14	41	53	43	50	52	60	72	80	47	79	78
		Pog.	1	1										
		Subtotaal	15	42	53	43	50	52	60	72	80	47	79	78
Andere		Vol.	14	7	6	5	4	6	1	4	4	2	6	3
		Pog.	1											
		Subtotaal	15	7	6	5	4	6	1	4	4	2	6	3
Totaal			654	434	308	310	254	273	280	482	364	350	491	489


Vreemdelingenwetgeving

			2000	2013	2014	2015	2016	2017	2018	2019	2020	2021	2022	2023
Illegale transmigratie	Schijnhuwelijk zonder beloning/dwang	Vol.		5	6	1		1						
		Pog.						2						
	Toegang tot het grondgebied	Vol.	1			2	3	4	10	6	9	7	6	7
	Verblijf	Vol.	11	15	15	17	18	20	18	37	39	51	30	34
	Verwijdering	Vol.		1										
	Niet dragen van identiteits- of reisdocumenten	Vol.		2		1		3		1	1			
	Inschrijving in vreemdelingenregister	Vol.	1	438	251	242	346	270	257	282	175	220	179	183
	Subtotaal		13	461	272	263	367	300	285	326	224	278	215	224
Schijnhuwelijk met beloning/dwang	Zich laten belonen	Vol.				1								
	Subtotaal				1									
Mensensmokkel		Vol.								1		1		
	Subtotaal									1		1		
Hulp bij illegaal verblijf		Vol.			1	1			1	2				
	Subtotaal				1	1			1	2				
Andere		Vol.		1					1				1	
	Subtotaal			1					1				1	
	Totaal		13	462	272	265	368	300	287	328	225	278	217	224



Milieu

			2000	2013	2014	2015	2016	2017	2018	2019	2020	2021	2022	2023
Afvastoffen	Afval door beroepspersoon	Vol.		5	1	1	1	3	1	6	3	2	4	3
	Afval door particulier	Vol.		38	32	34	31	40	29	47	30	15	17	15
	Afval door onbepaald persoon	Vol.	43											
	Afval: vergunning/erkenning	Vol.										1		
	Niet nader bepaald	Vol.	7											
	Subtotaal		50	43	33	35	32	43	30	53	33	18	21	18
Andere dan afval	Stedenbouw	Vol.	14	8	11	3	10	11	6	4	4	6	14	5
	Milieuvergunning	Vol.			1	2			2		1			1
	Geluidshinder	Vol.	5								1	1		
	Waterverontreiniging	Vol.	3	1	1	2		1	1				1	
	Luchtverontreiniging	Vol.	5						2	1			1	2
	Bodemverontreiniging	Vol.		4	5		1	1	2			1		
	Andere leefmilieuhinder	Vol.	9	2	1		1			2		1		
	Subtotaal		36	15	19	7	12	13	13	7	6	9	16	8
Biodiversiteit / Fauna en flora	Handel en bezit: CITES-wetgeving	Vol.					1							
	Dierenwelzijn	Vol.	51	16	15	14	22	10	16	14	10	11	16	16
		Pog.	1											
	Natuurbescherming	Vol.	3	2	3	5	2	2	5	2	1	3		3
	Vergunning / erkenning dieren	Vol.	1	1	2	1			1	1				
	Vernietiging van dieren	Vol.	3	8	4	2	4	10	7	3	7	5	2	2
	Pog.			1	1					1			1	
	Subtotaal		59	27	25	23	29	22	29	21	18	19	19	21
Niet nader bepaald	Vol.	3												
	Subtotaal		3											
	Totaal		148	85	77	65	73	78	72	81	57	46	56	47



Wapens en springstoffen

			2000	2013	2014	2015	2016	2017	2018	2019	2020	2021	2022	2023
Illegaal bezit	Vuurwapen	Vol.		129	320	42	42	34	25	38	45	28	34	35
	Blank wapen of niet-vuurwapen	Vol.		21	20	25	19	20	31	36	30	17	33	31
	Munitie	Vol.		8	2	5	3	4	4	9	8	3	7	8
	Onderdelen/toebehoren	Vol.		1			1					2	3	1
	Niet nader bepaald	Vol.	25	2	4	1			1					
		Pog.		1										
	Subtotaal		25	162	346	73	65	58	61	83	83	50	77	75
Illegale dracht / vervoer	Vuurwapen	Vol.			4	6	2	8	7	5		6	4	3
	Blank wapen of niet-vuurwapen	Vol.		24	29	14	17	10	18	20	26	19	28	25
	Munitie	Vol.			1				1	2		4		
	Niet nader bepaald	Vol.	42		1									1
	Subtotaal		42	24	35	20	19	18	26	27	26	29	32	29
Illegale handel	Vuurwapen	Vol.			3		3		2				2	1
	Blank wapen of niet-vuurwapen	Vol.		2				1					1	
	Munitie	Vol.				1								1
	Subtotaal		2	3	1	3	1	2					3	2
Illegale vervaardiging / herstelling	Munitie	Vol.								1				
	Subtotaal									1				
Springstoffen		Vol.	1	1	2				1					
	Subtotaal		1	2					1					
Collectief onderricht		Vol.				1	1							
	Subtotaal				1	1								
Andere	Documenten	Vol.			1	1	1							
	Verkoop per postorder/internet van ander wapen	Vol.			1	1								
	Veiligheidsmaatregelen	Vol.		1		2	3	1		1	1		1	1
	Opslag	Vol.		1							1	1	1	1
	Milieuvergunning	Vol.					1							
	Nalaten aangifte diefstal of verlies	Vol.											1	
	Invoer / uitvoer / doorvoer voor militair gebruik	Vol.				1							1	
	Niet nader bepaald	Vol.	7											
Subtotaal		7	2	2	5	5	1		1	2	2	3	2	
	Totaal		75	191	388	100	93	78	90	112	111	81	115	108



Bescherming personen

			2000	2013	2014	2015	2016	2017	2018	2019	2020	2021	2022	2023	
Discriminatie	Racisme en xenofobie	Vol.	2	7	10	10	15	7	7	9	13	5	12	7	
		Pog.							1						
	Op grond van seksuele geaardheid (homofobie)	Vol.		2	2		3			2		1	1	1	
	Op grond van het geslacht (seksisme)	Vol.							1						
	Op grond van handicap	Vol.									1				
	Op grond van geloof of levensbeschouwing	Vol.									1			1	
	Niet nader bepaald	Pog.	1												
	Andere discriminatie	Vol.		2							1	2	1	2	2
	Subtotaal		3	11	12	10	18	7	9	12	17	7	15	11	
Bescherming privé-leven	Vol.	3	3	1	1	10	10	3	6	3	3	3			
	Subtotaal		3	3	1	1	10	10	3	6	3	3	3		
Bewakingscamera's	Vol.		1						2				1	4	
	Subtotaal		1						2				1	4	
Portretrecht	Vol.		2	3		5	7	12	5	2	5	7	13		
	Subtotaal		2	3		5	7	12	5	2	5	7	13		
Andere	Vol.	2												2	
	Subtotaal		2											2	
	Totaal		8	17	16	11	33	24	26	23	22	15	26	30	



Hormonen en doping

		2000	2013	2014	2015	2016	2017	2018	2019	2020	2021	2022	2023
Bezit	Vol.			2		3	3	1	2	4	3		
	Subtotaal			2		3	3	1	2	4	3		
Gebruik	Vol.	2				1							
	Subtotaal	2				1							
	Totaal	2		2		4	3	1	2	4	3		

Voetbalwet

		2000	2013	2014	2015	2016	2017	2018	2019	2020	2021	2022	2023
Aanzet tot haat of woede	Vol.										1		
	Subtotaal										1		
	Totaal										1		

Private veiligheid

		2000	2013	2014	2015	2016	2017	2018	2019	2020	2021	2022	2023
Bewaking- / beveiligingsfirma's	Vol.		2										
	Subtotaal		2										
Private milities	Vol.								1				
	Subtotaal								1				
	Totaal		2						1				

Jeugdbescherming

		2000	2013	2014	2015	2016	2017	2018	2019	2020	2021	2022	2023
Wet op de leerplicht	Vol.	1	3	9	1	3	4	3	4	2	4	1	3
	Subtotaal	1	3	9	1	3	4	3	4	2	4	1	3
Wet op de jeugdbescherming	Vol.	21	64	60	52	61	53	82	68	80	101	78	108
	Subtotaal	21	64	60	52	61	53	82	68	80	101	78	108
Niet nader bepaald	Vol.		3		1	1		1					
	Subtotaal		3		1	1		1					
	Totaal	22	70	69	54	65	57	86	72	82	105	79	111



Sociaal strafwetboek

		2000	2013	2014	2015	2016	2017	2018	2019	2020	2021	2022	2023
Belaging op het werk	Vol.		7	4	8	5	9	18	10	10	18	8	14
	Subtotaal		7	4	8	5	9	18	10	10	18	8	14
Geweld op het werk	Vol.												1
	Subtotaal												1
Werknemer in gevaar brengen	Vol.				1								
	Subtotaal				1								
Arbeidstijd	Vol.						1						
	Subtotaal						1						
Loon en andere vermogensrechtelijke voordelen	Vol.		1	1	1				1				
	Subtotaal		1	1	1				1				
Illegale arbeid	Vol.				4			1					3
	Subtotaal				4			1					3
Sociale fraude inzake bijdragen (zwartwerk)	Vol.		6	9	3	6	5	11	1	8	2	4	4
	Subtotaal		6	9	3	6	5	11	1	8	2	4	4
Sociale documenten	Vol.				1		1						
	Subtotaal				1		1						
Toezicht	Vol.				1					1			
	Subtotaal				1					1			
Sociale zekerheid	Vol.		4			1							
	Subtotaal		4			1							
Misdr. tegen openbare trouw in sociaal strafrecht	Vol.		2	10	2	1	4	2	2	1	5	3	3
	Subtotaal		2	10	2	1	4	2	2	1	5	3	3
Oplichting in sociaal strafrecht	Vol.		17	19	12	11	8	13	5	11	16	11	13
	Pog.						1						
	Subtotaal		17	19	12	11	9	13	5	11	16	11	13
Betekening vonnis inbreuk sociaal strafrecht	Vol.										1		
	Subtotaal										1		
Andere	Vol.		1	5	1	2				1	1	4	
	Subtotaal		1	5	1	2				1	1	4	
	Totaal		38	48	34	26	29	45	19	32	43	30	38



Dronkenschap en alcohol

		2000	2013	2014	2015	2016	2017	2018	2019	2020	2021	2022	2023
Openbare dronkenschap	Vol.	21	40	36	48	53	87	66	129	76	103	105	140
	Subtotaal	21	40	36	48	53	87	66	129	76	103	105	140
Sluitingsuur van horecazaken	Vol.	5											
	Subtotaal	5											
Alcohol schenken aan dronken persoon	Vol.						1						1
	Subtotaal						1						1
Niet nader bepaald	Pog.	1											
	Subtotaal	1											
Andere	Vol.	1											
	Subtotaal	1											
	Totaal	28	40	36	48	53	88	66	129	76	103	105	141

Kieswetgeving

		2000	2013	2014	2015	2016	2017	2018	2019	2020	2021	2022	2023
	Vol.							1					
	Subtotaal							1					
	Totaal							1					

Bevolkingsregister

		2000	2013	2014	2015	2016	2017	2018	2019	2020	2021	2022	2023
	Vol.	57	178	160	200	150	162	139	129	93	109	84	87
	Pog.	1											
	Subtotaal	58	178	160	200	150	162	139	129	93	109	84	87
	Totaal	58	178	160	200	150	162	139	129	93	109	84	87



Identiteitskaart

		2000	2013	2014	2015	2016	2017	2018	2019	2020	2021	2022	2023
Niet in bezit	Vol.	12	2		1			1		1		2	3
	Subtotaal	12	2		1			1		1		2	3
Weigeren te vertonen	Vol.	4	1	1					1	1			
	Subtotaal	4	1	1					1	1			
Niet nader bepaald	Vol.				1		1						
	Subtotaal				1		1						
Andere	Vol.	8	1			3							
	Subtotaal	8	1			3							
	Totaal	24	4	1	2	3	1	1	1	2		2	3

Volksgezondheid

		2000	2013	2014	2015	2016	2017	2018	2019	2020	2021	2022	2023
Beoefening geneeskunst, verpleegkunde, enz.	Vol.		1								3		
	Subtotaal		1								3		
Gezondheidsbeleid	Vol.									5	2		
	Subtotaal									5	2		
Rookverbod	Vol.		2				2						
	Subtotaal		2				2						
Wetgeving geneesmiddelen	Vol.				1				1		2		
	Subtotaal				1				1		2		
Tabaksverkoop	Vol.						1				1		1
	Subtotaal						1				1		1
Voedingswaren	Vol.											1	
	Subtotaal											1	
Weigering of verzuim naleving maatregelen	Vol.									1.374	298	8	
	Subtotaal									1.374	298	8	
Niet nader bepaald	Vol.							1		1		2	
	Subtotaal							1		1		2	
Andere	Vol.	2								99	3		
	Subtotaal	2								99	3		
	Totaal	2	3		1		3	1	1	1.479	309	11	1



Arbeid

		2000	2013	2014	2015	2016	2017	2018	2019	2020	2021	2022	2023
Algemeen reglement arbeidsbescherming	Vol.	3	1		4	1		2	1	2			
	Subtotaal	3	1		4	1		2	1	2			
Ambulante handel	Vol.	5	3								1	1	1
	Subtotaal	5	3								1	1	1
Bescherming vrije en intellectuele beroepen	Vol.				2								
	Subtotaal				2								
Bezoldiging gereguleerd beroep	Vol.							1					
	Subtotaal							1					
Sociale fraude inzake bijdragen (zwartwerk)	Vol.	1	3	3	1	2	4	5	2	1	4		7
	Subtotaal	1	3	3	1	2	4	5	2	1	4		7
Toegang uitoefenen beroep	Vol.				1			1					
	Subtotaal				1			1					
Toerisme en hotelwezen	Vol.							1					
	Subtotaal							1					
Buitenlandse werknemers of zelfstandigen	Vol.	1	1				2	1					
	Subtotaal	1	1				2	1					
Niet nader bepaald	Vol.						1	1					
	Subtotaal						1	1					
Andere	Vol.	3	3	3	3	12	10	8	9	12	20	33	7
	Subtotaal	3	3	3	3	12	10	8	9	12	20	33	7
	Totaal	13	11	6	11	15	17	20	12	15	25	34	15



Bescherming van de openbare inkomsten

		2000	2013	2014	2015	2016	2017	2018	2019	2020	2021	2022	2023
Douane en accijnzen	Vol.	1		2			2	1					1
	Pog.									1			
	Subtotaal	1		2			2	1		1			1
Sociale fraude inzake uitkeringen	Vol.		1	3	1			2	4	4	1	2	
	Subtotaal		1	3	1			2	4	4	1	2	
BTW-fraude	Vol.	2				1		1					
	Subtotaal	2				1		1					
Fiscale fraude - inkomstenbelastingen	Vol.		4	1								1	
	Subtotaal		4	1								1	
Fraude inzake andere openbare inkomsten	Vol.	3						1					
	Subtotaal	3						1					
Niet nader bepaald	Vol.					2	1			2	1		
	Subtotaal					2	1			2	1		
Totaal		6	5	6	1	3	3	5	4	7	2	3	1

Economische wetgeving

		2000	2013	2014	2015	2016	2017	2018	2019	2020	2021	2022	2023
Mededinging	Vol.		1										
	Subtotaal		1										
Vennootschappen	Vol.	1						2			2		
	Subtotaal	1						2			2		
Toegang / organisatie economie	Vol.										1		
	Subtotaal										1		
Namaak van intellectuele eigendomsrechten	Vol.												1
	Subtotaal												1
Misbruik van voorkennis	Vol.					1							
	Subtotaal					1							
Andere	Vol.	1											
	Subtotaal	1											
Totaal		2	1			1		2			3		1



Handelspraktijken

		2000	2013	2014	2015	2016	2017	2018	2019	2020	2021	2022	2023
Marktpraktijken en consumentenbescherming	Vol.	6	1										1
	Subtotaal	6	1										1
Handelsregister	Vol.	1	4					1	1	1			1
	Subtotaal	1	4					1	1	1			1
Kunstvoorwerpen	Vol.				1								
	Subtotaal				1								
Andere	Vol.	2	1	2	1		1		1	1		1	1
	Subtotaal	2	1	2	1		1		1	1		1	1
	Totaal	9	6	2	2		1	1	2	2		1	3

Militair strafrecht en militie

		2000	2013	2014	2015	2016	2017	2018	2019	2020	2021	2022	2023
Desertie	Vol.		6	4	3	1		1	2	2	2	5	9
	Subtotaal		6	4	3	1		1	2	2	2	5	9
Militair strafrecht	Vol.	1	2		1		4		3	2	3	4	3
	Pog.								1				
	Subtotaal	1	2		1		4		4	2	3	4	3
	Totaal	1	8	4	4	1	4	1	6	4	5	9	12


Andere bijzondere wetten

		2000	2013	2014	2015	2016	2017	2018	2019	2020	2021	2022	2023
Vervoer	Vol.	2	1	2	3			2	3	3	2	2	3
	Subtotaal	2	1	2	3			2	3	3	2	2	3
Preventie: brand, ontploffing, ongevallen	Vol.	2			1								
	Subtotaal	2			1								
Loterijen en kansspelen	Vol.	2											
	Subtotaal	2											
Misdr. in de audiovisuele sector	Vol.	8	1										
	Subtotaal	8	1										
Energie	Vol.		1	1	1		1			1			1
	Subtotaal		1	1	1		1			1			1
Aanzetten tot bepaalde misdaden	Vol.								1				
	Subtotaal								1				
Onopzettelijke beschadiging kabels telecomnetwerk	Vol.		1	1	1	1	1	1			1		
	Subtotaal		1	1	1	1	1	1			1		
Inbreuken Wet politie spoorwegen	Vol.			3	11	7	15	5	16	2	3	2	6
	Subtotaal			3	11	7	15	5	16	2	3	2	6
Andere	Vol.	24	9			2	1			2		1	
	Subtotaal	24	9			2	1			2		1	
	Totaal	38	13	7	17	10	18	8	20	8	6	5	10

POLITIËLE CRIMINALITEITSSTATISTIEKEN

PLEEGPLAATS: POLITIEZONE

POLICE FAMENNE-ARDENNE

*Bijlage III: Detailrapport
Criminele Figuren / Fenomenen*



POLICE FAMENNE-ARDENNE

CF Diefstal vervoermiddel

		2000	2013	2014	2015	2016	2017	2018	2019	2020	2021	2022	2023
Autodiefstal	Vol.	121	44	46	33	38	33	41	41	29	36	36	34
	Pog.	69	7	12	5	9	11	1	3	1	4	1	4
	Totaal	190	51	58	38	47	44	42	44	30	40	37	38
Motodiefstal	Vol.	5	6	6	10	13	6	10	10	5	6	2	5
	Pog.				1					1			
	Totaal	5	6	6	11	13	6	10	10	6	6	2	5
Carjacking	Vol.	2	2	1	1	2	1	3			2	2	
	Pog.					1							
	Totaal	2	2	1	1	3	1	3			2	2	
Homejacking	Vol.	1		2		2	2						
	Pog.	1											
	Totaal	2		2		2	2						
Garagediefstal	Vol.	13	17	9	6	4	3	8	12	7	1	3	3
	Pog.	1											
	Totaal	14	17	9	6	4	3	8	12	7	1	3	3
Bromfietsdiefstal	Vol.	38	10	20	10	8	9	4	3	9	9	7	1
	Pog.	4		1	1	1	1						
	Totaal	42	10	21	11	9	10	4	3	9	9	7	1
Fietsdiefstal	Vol.	49	44	38	47	29	31	39	47	39	38	36	26
	Pog.	2	1		1					1	1		
	Totaal	51	45	38	48	29	31	39	47	40	39	36	26



CF Inbraak

		2000	2013	2014	2015	2016	2017	2018	2019	2020	2021	2022	2023
Woninginbraak	Vol.	233	301	304	242	197	217	298	340	170	114	139	106
	Pog.	108	157	156	104	97	79	128	158	98	76	75	72
	Totaal	341	458	460	346	294	296	426	498	268	190	214	178
Inbraak in bedrijf of handelszaak	Vol.	155	90	75	76	57	65	52	46	32	21	35	30
	Pog.	62	39	27	34	14	24	19	20	20	9	4	13
	Totaal	217	129	102	110	71	89	71	66	52	30	39	43
Inbraak in openbare of overheidsinstelling	Vol.	54	59	67	51	36	37	38	43	26	23	34	37
	Pog.	7	24	22	14	13	18	10	3	7	7	6	8
	Totaal	61	83	89	65	49	55	48	46	33	30	40	45
Ramkraak	Vol.	3			2		1	3		1			
	Pog.			2	2					1			
	Totaal	3		2	4		1	3		2			
Inbraak in gebouw (totaal)	Vol.	414	442	442	366	287	312	386	427	228	158	207	173
	Pog.	176	215	205	146	124	121	156	180	125	92	85	93
	Totaal	590	657	647	512	411	433	542	607	353	250	292	266

CF Diefstal andere

		2000	2013	2014	2015	2016	2017	2018	2019	2020	2021	2022	2023
Diefstal gewapenderhand	Vol.	16	12	9	10	13	8	9	6	4	3	5	3
	Pog.	9	2	2		2	6	2	3	3	3	1	1
	Totaal	25	14	11	10	15	14	11	9	7	6	6	4
Diefstal met geweld zonder wapen	Vol.	11	38	23	15	35	40	27	32	21	23	36	22
	Pog.	3	7	6	4	4	7	6	6	7	3	10	10
	Totaal	14	45	29	19	39	47	33	38	28	26	46	32
Diefstal uit of aan voertuig	Vol.	236	233	227	185	146	152	124	162	125	133	90	90
	Pog.	24	22	21	19	26	23	15	13	10	16	4	10
	Totaal	260	255	248	204	172	175	139	175	135	149	94	100



CF Diefstal andere

		2000	2013	2014	2015	2016	2017	2018	2019	2020	2021	2022	2023
Sacjacking uit auto	Vol.		1	1			1						
	Pog.			1									
	Totaal		1	2			1						
Diefstal van wapens en explosieven	Vol.	29	28	26	28	16	36	28	26	16	18	11	15
	Pog.	2		1									
	Totaal	31	28	27	28	16	36	28	26	16	18	11	15
Handtasroof	Vol.		4		2	2			1		2	1	
	Pog.					1							
	Totaal		4		2	3			1		2	1	
Grijpdiefstal	Vol.	14	8	4	5	7	6	7	8	1	4	3	3
	Pog.		2	1		1			1				1
	Totaal	14	10	5	5	8	6	7	9	1	4	3	4
Zakkenrollerij	Vol.	63	52	36	46	52	49	23	41	15	25	21	15
	Pog.		1	1			1						
	Totaal	63	53	37	46	52	50	23	41	15	25	21	15
Winkeldiefstal	Vol.	37	88	83	80	90	116	110	91	77	86	88	91
	Pog.	5	4	2		1	3	1	2	2	3	1	7
	Totaal	42	92	85	80	91	119	111	93	79	89	89	98
Diefstal met list	Vol.	28	48	30	20	25	15	27	15	1	4	6	4
	Pog.	3	6	3			2	1	2				
	Totaal	31	54	33	20	25	17	28	17	1	4	6	4
Metaaldiefstal	Vol.	8	32	43	26	24	25	22	11	18	13	37	17
	Pog.				1							1	1
	Totaal	8	32	43	27	24	25	22	11	18	13	38	18
Werfdiefstal	Vol.	33	44	43	26	24	13	12	11	19	11	24	9



CF Diefstal andere

		2000	2013	2014	2015	2016	2017	2018	2019	2020	2021	2022	2023
	Pog.	5	1	3		2		1			1	1	
	Totaal	38	45	46	26	26	13	13	11	19	12	25	9
Home-invasie	Vol.				1			3	2	1		1	
	Pog.		1										
	Totaal		1		1			3	2	1		1	
Dierendiefstal	Vol.	14	19	17	16	9	14	9	5	9	10	5	7
	Pog.			1									
	Totaal	14	19	18	16	9	14	9	5	9	10	5	7
Ladingdiefstal	Vol.	1	1	1	3	1	19	3	3	1	5	2	
	Pog.						8			1			1
	Totaal	1	1	1	3	1	27	3	3	2	5	2	1



ICT-criminaliteit

		2000	2013	2014	2015	2016	2017	2018	2019	2020	2021	2022	2023
Betaalkaartfraude	Vol.	3	47	35	33	31	38	38	78	17	23	38	48
	Pog.		2	1	3	1		1				1	1
	Totaal	3	49	36	36	32	38	39	78	17	23	39	49
Phishing	Vol.			6			1	2	1	1	3	9	19
	Pog.			1									
	Totaal			7			1	2	1	1	3	9	19
Ransomware	Vol.						2					1	
	Totaal						2					1	
Shouldersurfing	Vol.			3		1	4	5	18		1		5
	Totaal			3		1	4	5	18		1		5
Skimming	Vol.			2									
	Totaal			2									



CF Andere

		2000	2013	2014	2015	2016	2017	2018	2019	2020	2021	2022	2023
Geweld tegen beroepen van algemeen belang	Vol.		12	14	7	1	16	10	14	13	13	14	14
	Pog.							1					
	Totaal		12	14	7	1	16	11	14	13	13	14	14
Groepsverkrachting	Vol.	2	2	1		2	1	2	1	1	1	1	2
	Pog.						1						
	Totaal	2	2	1		2	2	2	1	1	1	1	2
Graffiti	Vol.	9	18	23	21	23	6	7	5	13	7	14	7
	Pog.												
	Totaal	9	18	23	21	23	6	7	5	13	7	14	7
Beschadiging van auto	Vol.	106	298	341	296	224	239	233	246	187	237	226	170
	Pog.	2				1							1
	Totaal	108	298	341	296	225	239	233	246	187	237	226	171
Steekpartij	Vol.	5	2	2	3	3	6	3	5	2	2	8	7
	Pog.		2	1	1	2	2	3	1		1		1
	Totaal	5	4	3	4	5	8	6	6	2	3	8	8

FE Intrafamiliaal geweld (IFG)

		2000	2013	2014	2015	2016	2017	2018	2019	2020	2021	2022	2023
IFG: fysiek, binnen het koppel	Vol.	26	154	143	146	144	151	192	179	218	187	197	208
	Pog.			2	1	1	2				1		2
	Totaal	26	154	145	147	145	153	192	179	218	188	197	210
IFG: fysiek, tegen afstammelingen	Vol.	4	36	15	25	27	37	29	33	36	29	34	31
	Pog.					1							
	Totaal	4	36	15	25	28	37	29	33	36	29	34	31
IFG: fysiek, tegen andere leden	Vol.	87	30	25	23	33	28	32	28	31	42	37	59
	Pog.					3	1	1		1			
	Totaal	87	30	25	23	36	29	33	28	32	42	37	59



FE Intrafamiliaal geweld (IFG)

		2000	2013	2014	2015	2016	2017	2018	2019	2020	2021	2022	2023
IFG: seksueel, binnen het koppel	Vol.		1		1				1		1		1
	Totaal		1		1				1		1		1
IFG: seksueel, tegen afstammelingen	Vol.	9	4	7	6	9	4	8	5	9	7	2	1
	Pog.								1				
Totaal	9	4	7	6	9	4	8	5	10	7	2	1	
IFG: seksueel, tegen andere leden	Vol.			3		1				1			1
	Totaal			3		1			1				1
IFG: psychisch, binnen het koppel	Vol.	97	208	185	160	128	147	146	170	175	116	153	149
	Pog.	1						1					
Totaal	98	208	185	160	128	147	147	170	175	116	153	149	
IFG: psychisch, tegen afstammelingen	Vol.		3		2	4	4	4	3	3	1	2	6
	Totaal		3		2	4	4	4	3	3	1	2	6
IFG: psychisch, tegen andere leden	Vol.		5	4	4	15	19	3	6		4	3	8
	Totaal		5	4	4	15	19	3	6		4	3	8
IFG: economisch, binnen het koppel	Vol.	1	14	9	8	10	15	3	8	8	10	7	8
	Pog.		1										
Totaal	1	15	9	8	10	15	3	8	8	10	7	8	
IFG: economisch, tegen afstammelingen	Vol.		2	3	1		3						
	Totaal		2	3	1		3						
IFG: economisch, tegen andere leden	Vol.	65	46	50	35	45	31	27	18	12	10	14	13
	Pog.	1			1								
Totaal	66	46	50	36	45	31	27	18	12	10	14	13	



FE Hormonen en doping

		2000	2013	2014	2015	2016	2017	2018	2019	2020	2021	2022	2023
Humane doping	Vol.			2	2	6	3	2	2	4	3		1
	Pog.			1									
	Totaal			3	2	6	3	2	2	4	3		1
Illegale vetmesting	Vol.	2										7	
	Totaal	2										7	



FE Drugs

		2000	2013	2014	2015	2016	2017	2018	2019	2020	2021	2022	2023
Verkoop van cocaïne	Vol.		10	18	12	12	11	25	27	21	16	23	21
	Totaal		10	18	12	12	11	25	27	21	16	23	21
Import-export van cocaïne	Vol.	2		4	1		1		2				1
	Totaal	2		4	1		1		2				1
Productie van synthetische drugs	Vol.				1		1						
	Totaal				1		1						
Import-export van synthetische drugs	Vol.	1		1	1	1			2	1			
	Totaal	1		1	1	1			2	1			
Verkoop van synthetische drugs	Vol.		4	11	10	6	4	1	3	6	1	3	6
	Totaal		4	11	10	6	4	1	3	6	1	3	6
Productie van cannabis (teelt)	Vol.		13	6	5	4	5	5	5	12	5	9	5
	Totaal		13	6	5	4	5	5	5	12	5	9	5
Import-export van cannabis in grote hoeve.	Vol.		3	1			1						
	Totaal		3	1			1						
Verkoop van cannabis in grote hoeveelheid	Vol.				1				1			1	
	Totaal				1				1			1	
Import-export van heroïne	Vol.		2	5	4								1
	Totaal		2	5	4								1
Verkoop-handel van heroïne	Vol.		6	4		2	1	3	1	2	2	1	2
	Totaal		6	4		2	1	3	1	2	2	1	2



FE Wapenzwandel

		2000	2013	2014	2015	2016	2017	2018	2019	2020	2021	2022	2023
Handel en productie van vuurwapen	Vol.			3	2	3		2	1			2	2
	Totaal			3	2	3		2	1			2	2
Handel en productie van niet-vuurwapen	Vol.		2	1	1		1				1	1	
	Totaal		2	1	1		1				1	1	

FE Mensenhandel

		2000	2013	2014	2015	2016	2017	2018	2019	2020	2021	2022	2023
Mensenhandel - economische uitbuiting	Vol.		1		1	1	1	4	1			1	
	Totaal		1		1	1	1	4	1			1	
Mensenhandel - seksuele uitbuiting	Vol.			1	1			2		1	2	2	5
	Totaal			1	1			2		1	2	2	5

FE Geweld in de publieke ruimte

		2000	2013	2014	2015	2016	2017	2018	2019	2020	2021	2022	2023
Fysiek geweld (openbaar vervoer)	Vol.	4	9	15	7	5	11	5	8	8	5	7	8
	Totaal	4	9	15	7	5	11	5	8	8	5	7	8
Fysiek geweld (openbare weg)	Vol.	85	141	142	145	114	125	125	125	152	129	176	182
	Pog.	5	3	2	3	4	5	10	5	4	3	4	5
	Totaal	90	144	144	148	118	130	135	130	156	132	180	187
Fysiek geweld (andere openbare plaats)	Vol.	17	9	8	7	7	14	12	9	11	8	9	15
	Pog.				1								1
	Totaal	17	9	8	8	7	14	12	9	11	8	9	16
Fysiek geweld (publiek toegankelijke plaats)	Vol.	111	99	101	88	92	77	70	95	61	66	105	84
	Pog.		1		1	1	3	2			1	2	3
	Totaal	111	100	101	89	93	80	72	95	61	67	107	87
Seksueel geweld (openbaar vervoer)	Vol.	3		2		2	3	1	1	1	2	3	2
	Totaal	3		2		2	3	1	1	1	2	3	2



FE Geweld in de publieke ruimte

		2000	2013	2014	2015	2016	2017	2018	2019	2020	2021	2022	2023
Seksueel geweld (openbare weg)	Vol.	4	16	2	4	3	10	10	6	9	9	3	6
	Pog.					1			2				1
	Totaal	4	16	2	4	4	10	10	8	9	9	3	7
Seksueel geweld (andere openbare plaats)	Vol.	5	1	3	3	6	5	3		2	2	1	1
	Pog.	1											
	Totaal	6	1	3	3	6	5	3		2	2	1	1
Seksueel geweld (publiek toegankelijke plaats)	Vol.	14	12	6	8	9	6	17	14	6	14	11	20
	Pog.	1											
	Totaal	15	12	6	8	9	6	17	14	6	14	11	20
Psychisch geweld (openbaar vervoer)	Vol.	3	8	6	9	5	11	5	7	6	3	7	11
	Pog.												
	Totaal	3	8	6	9	5	11	5	7	6	3	7	11
Psychisch geweld (openbare weg)	Vol.	108	110	89	83	86	83	110	105	126	109	106	150
	Pog.	1											
	Totaal	109	110	89	83	86	83	110	105	126	109	106	150
Psychisch geweld (andere openbare plaats)	Vol.	13	15	22	10	8	11	12	7	17	13	11	12
	Pog.	1											
	Totaal	14	15	22	10	8	11	12	7	17	13	11	12
Psychisch geweld (publiek toegankelijke plaats)	Vol.	85	71	61	72	45	66	69	55	59	46	61	64
	Pog.	1			1			1					
	Totaal	86	71	61	73	45	66	70	55	59	46	61	64
Diefstal gewapenderhand (openbaar vervoer)	Pog.											1	
	Totaal											1	
Diefstal gewapenderhand (openbare weg)	Vol.	4	1	2	3	3	1	2			1	1	1
	Pog.	2	1	1			2	1	1	1			
	Totaal	6	2	3	3	3	3	3	1	1	1	1	1



FE Geweld in de publieke ruimte

		2000	2013	2014	2015	2016	2017	2018	2019	2020	2021	2022	2023
Diefstal gewapenderhand (andere openbare plaats)	Vol.						1						
	Pog.					1							
	Totaal					1	1						
Diefstal gewapenderhand (publiek toegank. plaats)	Vol.	6	5	5	3	3	1	4	5	1	1	3	1
	Pog.	5	1			1	3			2	1		1
	Totaal	11	6	5	3	4	4	4	5	3	2	3	2
Diefstal geweld zonder wapen (openbaar vervoer)	Vol.		1	1	1	1			1			1	
	Pog.		1			1			2				
	Totaal		2	1	1	2			3			1	
Diefstal geweld zonder wapen (openbare weg)	Vol.	6	11	5	6	12	9	4	7	5	5	4	6
	Pog.		2			3	1			3	1	1	1
	Totaal	6	13	5	6	15	10	4	7	8	6	5	7
Diefstal geweld zonder wapen (and. openb. plaats)	Vol.		2		1	1	1	1	1				2
	Pog.						1						
	Totaal		2		1	1	2	1	1				2
Diefstal geweld zonder wapen (pub. toegank. pl.)	Vol.	2	10	8	3	9	13	5	7	2	9	14	3
	Pog.	2		3	1			2				1	
	Totaal	4	10	11	4	9	13	7	7	2	9	15	3



FE Andere

		2000	2013	2014	2015	2016	2017	2018	2019	2020	2021	2022	2023
Nepagenten	Vol.	1	13	4	1	1	1	2			1	1	
	Pog.		6	1			1						
	Totaal	1	19	5	1	1	2	2			1	1	
Terrorisme, extremisme en radicalisme	Vol.		2	4	3	2	1	3				1	
	Pog.				1		1						
	Totaal		2	4	4	2	2	3				1	
Cyberbelaging	Vol.	4	122	129	122	127	134	89	66	34	49	34	21
	Totaal	4	122	129	122	127	134	89	66	34	49	34	21
Identiteitsfraude	Vol.	19	27	36	45	40	45	41	30	22	33	31	31
	Pog.		5	3	6	5	3	7	2				
	Totaal	19	32	39	51	45	48	48	32	22	33	31	31

POLITIËLE CRIMINALITEITSSTATISTIEKEN

PLEEGPLAATS: POLITIEZONE

POLICE FAMENNE-ARDENNE

***Bijlage IV: Geregistreeerde feiten
Geen Misdrijf***



POLICE FAMENNE-ARDENNE

Niet-crimineel feit

Ziekte / overlijden / vermist

	2000	2013	2014	2015	2016	2017	2018	2019	2020	2021	2022	2023
Zelfmoord	31	54	60	54	54	57	47	46	35	31	35	50
Ziek persoon	31	29	24	22	24	29	31	25	29	42	37	56
Verdacht overlijden	5	7	5	3	4	2	4	5	5	6	2	7
Natuurlijk overlijden	19	16	12	17	18	22	13	13	13	16	13	11
Vermist persoon (verdwijning)	24	35	28	29	30	31	33	29	24	41	27	29
Ongeval (exclusief verkeer)	23	14	21	15	17	12	10	8	13	6	10	9
Niet-geïdentificeerd lijk			1				2		1		1	
Veiligheid werknemers (arbeidsongeval)												32
Niet nader bepaald								1			1	
Andere	10	1										
Totaal	143	156	151	140	147	153	140	127	120	142	126	194

Oproepen

	2000	2013	2014	2015	2016	2017	2018	2019	2020	2021	2022	2023
Alarm	7		1		1		1	2				
Oproepen	32	4	5	4	6	6	3	5	6	5	1	2
Totaal	39	4	6	4	7	6	4	7	6	5	1	2

Sociale problemen

	2000	2013	2014	2015	2016	2017	2018	2019	2020	2021	2022	2023
Familiale moeilijkheden	172	240	267	253	172	224	273	292	279	244	201	269
Twist, onenigheid (geen slagen)	106	349	347	295	278	322	277	240	256	263	293	265
Burgerlijke zaak	78	59	52	31	40	35	29	30	32	35	40	19
Jeugdbescherming	68	52	52	35	42	74	56	64	48	46	77	54
Niet nader bepaald										1		
Andere	34	1	2	1	2	3	3	6		12	11	12
Totaal	458	701	720	615	534	658	638	632	615	601	622	619



Rampen

	2000	2013	2014	2015	2016	2017	2018	2019	2020	2021	2022	2023
Gaslek						1						
Stormschade	2					2	1	2		2		2
Waterschade		1					1					
Andere	4					1		1				
Totaal	6	1				4	2	3		2		2

Openbare orde

	2000	2013	2014	2015	2016	2017	2018	2019	2020	2021	2022	2023
Betoging												1
Verstoring	2	16	11	14	14	25	34	51	23	34	26	30
Andere	1	1									1	
Totaal	3	17	11	14	14	25	34	51	23	34	27	31

Verdachte handelingen

	2000	2013	2014	2015	2016	2017	2018	2019	2020	2021	2022	2023
	61	64	57	57	47	49	54	54	51	47	43	42
Totaal	61	64	57	57	47	49	54	54	51	47	43	42

Gevonden voorwerpen

	2000	2013	2014	2015	2016	2017	2018	2019	2020	2021	2022	2023
	11	3	7	6	3	2	5	6	4	5	4	3
Totaal	11	3	7	6	3	2	5	6	4	5	4	3

Verloren voorwerpen

	2000	2013	2014	2015	2016	2017	2018	2019	2020	2021	2022	2023
	1.069	2.293	2.521	1.951	1.669	1.780	1.659	1.696	1.485	1.696	1.632	1.632
Totaal	1.069	2.293	2.521	1.951	1.669	1.780	1.659	1.696	1.485	1.696	1.632	1.632

Andere niet misdrijven

	2000	2013	2014	2015	2016	2017	2018	2019	2020	2021	2022	2023
Bevel tot gevangenneming	2	4		1	1	1	1	1		1	1	



Andere niet misdrijven

	2000	2013	2014	2015	2016	2017	2018	2019	2020	2021	2022	2023
Niet-naleving van voorwaarden		25	31	28	62	79	109	127	145	123	9	7
Proces-verbaal van inlichtingen	90	90	84	71	57	60	51	59	43	34	44	45
Kennisgeving		63	32	54	43	34	56	45	33	66	71	71
Onopzettelijke beschadiging kabels (niet telecom)		3	1	1		1		2		2		
Gedrag in relatie tot geweldadige radicalisering					1						1	
Vraag seining elektronisch toezicht											30	41
Toezichtstaak wapens	2	9	7	17	6	8	7	8	12	28	33	45
Niet nader bepaald											3	
Andere niet misdrijven	35											
Totaal	129	194	155	172	170	183	224	242	233	254	192	209