

POLITIËLE CRIMINALITEITSSTATISTIEKEN

PLEEGPLAATS: POLITIEZONE

ZP SUD-LUXEMBOURG

2000 - 2023

Federale Politie - DGRIDRIIBIPOL

POLITIËLE CRIMINALITEITSSTATISTIEKEN

PLEEGPLAATS: POLITIEZONE

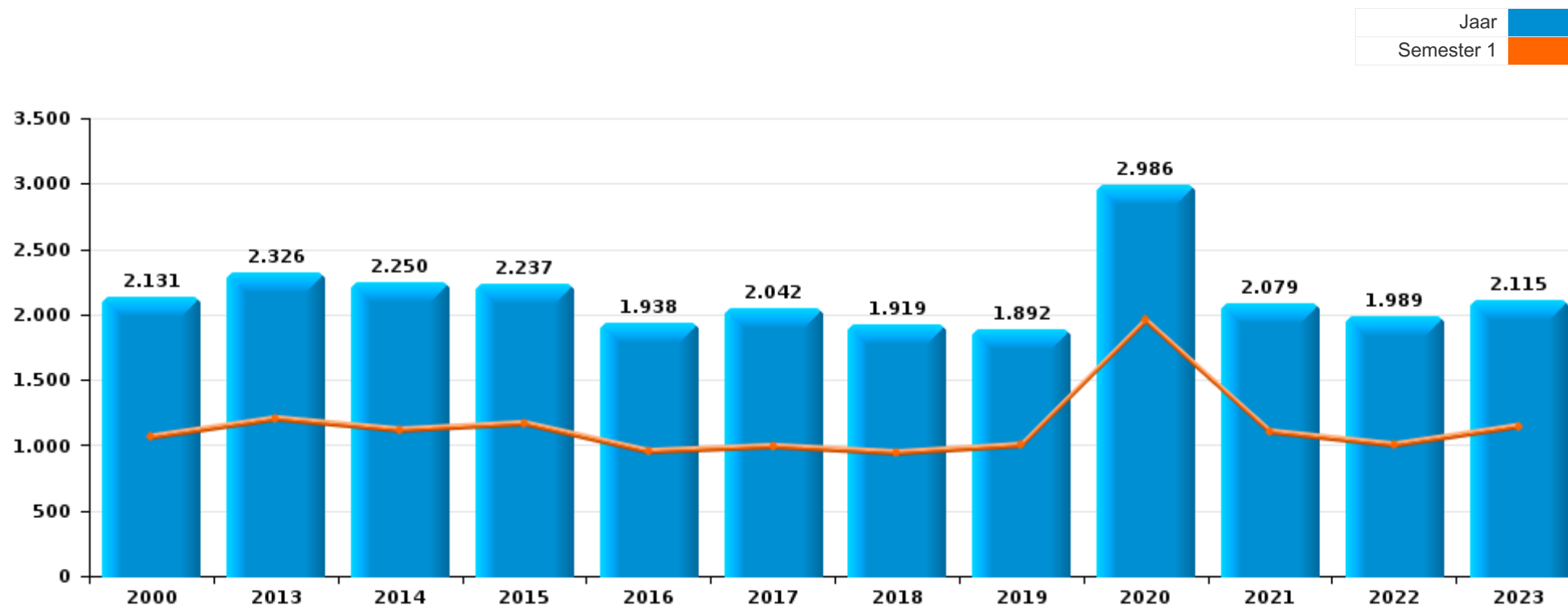
ZP SUD-LUXEMBOURG

DEEL I : GERECHTELIJKE INBREUKEN



ZP SUD-LUXEMBOURG

	2000	2013	2014	2015	2016	2017	2018	2019	2020	2021	2022	2023
Totaal aantal misdrijven	2.131	2.326	2.250	2.237	1.938	2.042	1.919	1.892	2.986	2.079	1.989	2.115





ZP SUD-LUXEMBOURG

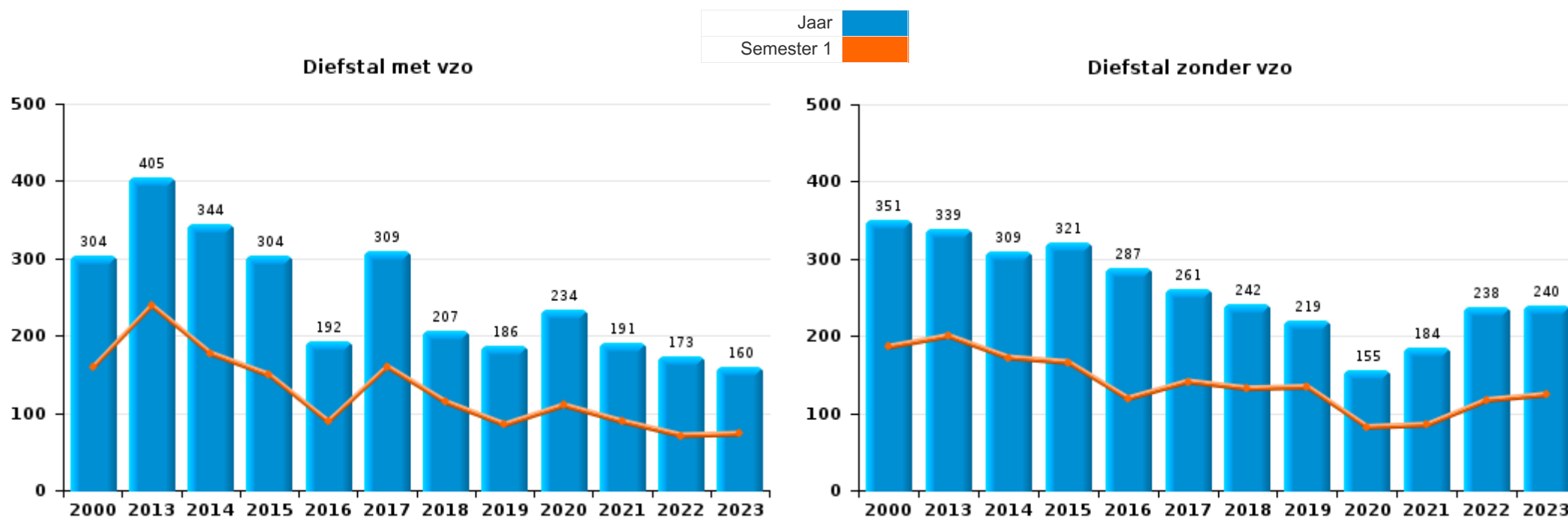
	2000	2013	2014	2015	2016	2017	2018	2019	2020	2021	2022	2023
Diefstal en afpersing	746	755	669	639	485	579	459	409	394	384	419	412
Beschadigen van eigendom	319	261	283	265	249	213	211	262	248	228	205	205
Drugs	193	157	225	246	182	252	200	200	258	253	214	173
Misdr. tegen de lichamelijke integriteit	179	202	195	203	192	211	207	193	163	208	200	264
Bedrog	75	77	59	79	60	99	118	142	136	159	162	194
Volksgezondheid	1				1			2	1.120	161		
Misdr. tegen andere morele waarden en gevoelens	51	113	109	88	119	104	120	128	105	112	115	110
Misdr. tegen de openbare veiligheid	112	112	93	113	96	90	113	108	91	75	104	107
Vreemdelingenwetgeving	8	157	209	206	137	101	99	66	29	36	66	47
Wapens en springstoffen	24	78	64	78	63	70	67	56	59	72	62	64
Informatiecriminaliteit		25	30	20	29	37	36	51	76	87	124	134
Misdr. tegen de openbare trouw	44	82	42	32	56	57	50	52	55	40	36	47
Dronkenschap en alcohol	24	46	35	53	61	56	51	38	22	51	48	76
Misdr. tegen gezag van de overheid	37	57	44	45	35	31	32	33	37	49	34	36
Zedenmisdriven	24	27	30	45	45	34	37	31	45	41	43	44
Misdr. tegen de familie	92	65	48	28	31	17	31	15	22	22	13	13
Milieu	64	13	12	13	18	9	17	11	21	12	47	83
Jeugdbescherming	11	10	22	20	21	21	24	34	29	35	26	39
Misdr. tegen het juridisch statuut van het kind	7	22	15	5	7	8	5	16	9	12	16	9
Sociaal strafwetboek		14	13	23	11	12	14	14	8	4	7	11
Bescherming personen	10	8	7	10	12	9	6	8	9	10	12	8
Identiteitskaart	9	14	12	7	9	14	2	4	17	6	5	2
Andere bijzondere wetten	12	7	8	5	6	6	2	1	4	4	2	3
Arbeid	13	5	10	2	3	2	2	2	3	5	8	2
Overtreding Strafwetboek	56											
Bevolkingsregister	1	1	2			1	1	2	7	4	13	16
Misdr. tegen de persoonlijke vrijheid	2	3	3	5	2	4	3	4	3	4		3
Mensenhandel		3	1	1	3	3	2	4	4		3	2
Bescherming van de openbare inkomsten		4	1	1	1	1	1	2	4	3		5
Handelspraktijken	6	1	3	3			1	2	2			1
Private veiligheid	10	1		1	1		2		3			
Hormonen en doping		5	3		1		4					2
Huisjesmelkerij		1	3		2			1	1	1	2	2
Aanzetten misdaden of wanbedrijven											3	1
Onwettige uitoefening van het openbaar gezag						1	2			1		
Andere inbreuken Strafwetboek				1					1			
Economische wetgeving								1	1			
Kieswetgeving	1											
Subtotaal	2.131	2.326	2.250	2.237	1.938	2.042	1.919	1.892	2.986	2.079	1.989	2.115
Overtreding lokaal politiereglement		112	150	159	159	176	151	251	56	48	111	103
Subtotaal		112	150	159	159	176	151	251	56	48	111	103
Totaal	2.131	2.438	2.400	2.396	2.097	2.218	2.070	2.143	3.042	2.127	2.100	2.218



I.1. Inbreukcategorie : Diefstal en afpersing (top 5 inbreuken op nationaal niveau 2023)

ZP SUD-LUXEMBOURG

	2000	2013	2014	2015	2016	2017	2018	2019	2020	2021	2022	2023
Diefstal zonder vzo	351	339	309	321	287	261	242	219	155	184	238	240
Diefstal met vzo	304	405	344	304	192	309	207	186	234	191	173	160
Diefstal niet nader bepaald	89	7	7	6	5	5	1		1	2	3	3
Afpersing		4	9	7	1	4	9	4	4	7	5	9
Andere	2			1								
Totaal	746	755	669	639	485	579	459	409	394	384	419	412





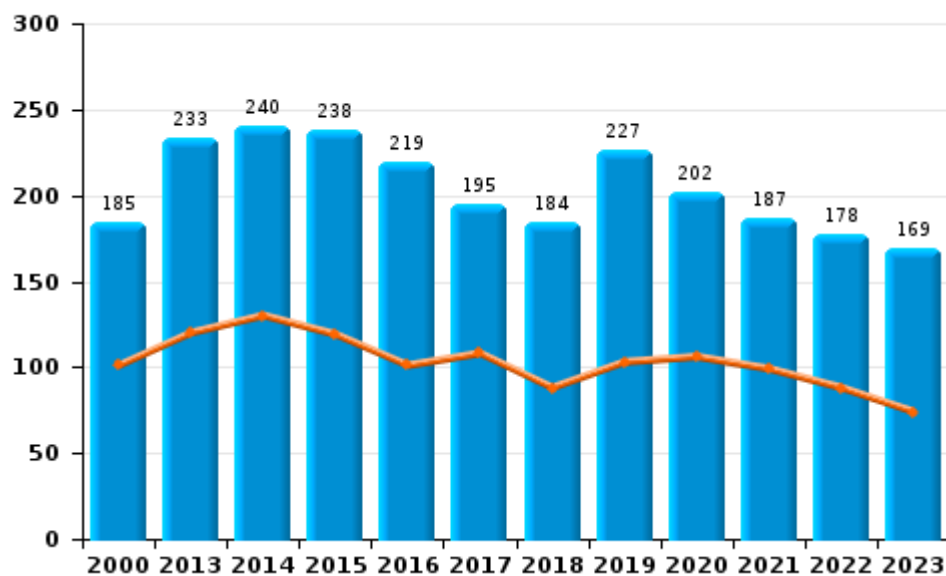
I.2. Inbreukcategorie : Beschadigen van eigendom (top 5 inbreuken op nationaal niveau 2023)

ZP SUD-LUXEMBOURG

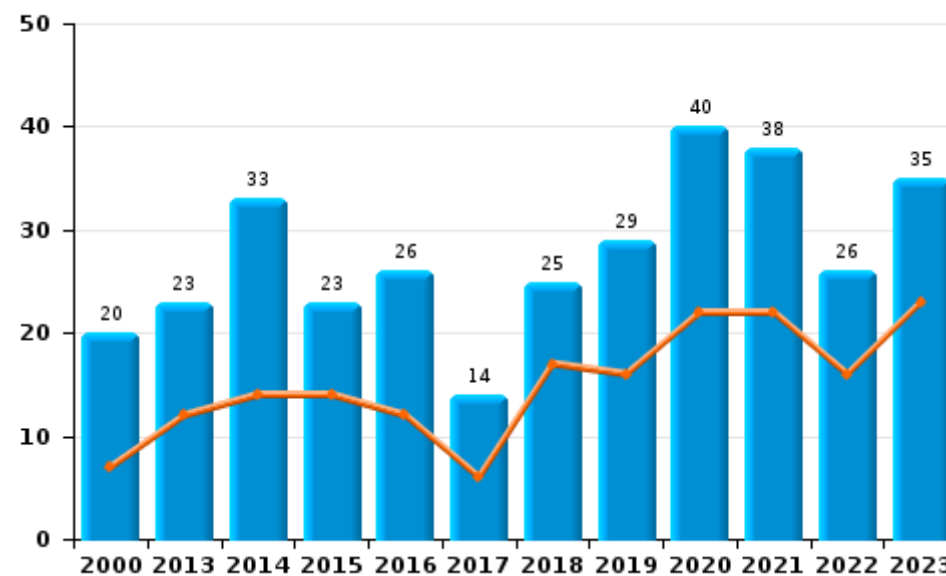
	2000	2013	2014	2015	2016	2017	2018	2019	2020	2021	2022	2023
Vandalisme	185	233	240	238	219	195	184	227	202	187	178	169
Opzettelijke brandstichting	7	17	23	11	15	6	13	12	21	20	16	12
Onopzettelijke brandstichting	13	6	10	12	11	8	12	17	19	18	10	23
Vernieling, onbruikbaarmaking, beschadiging	114	5	8	4	4	4	2	6	6	3	1	1
Opzettelijke vernieling door ontploffing			2									
Totaal	319	261	283	265	249	213	211	262	248	228	205	205

Jaar	Semester 1

Vandalisme



Brandstichting

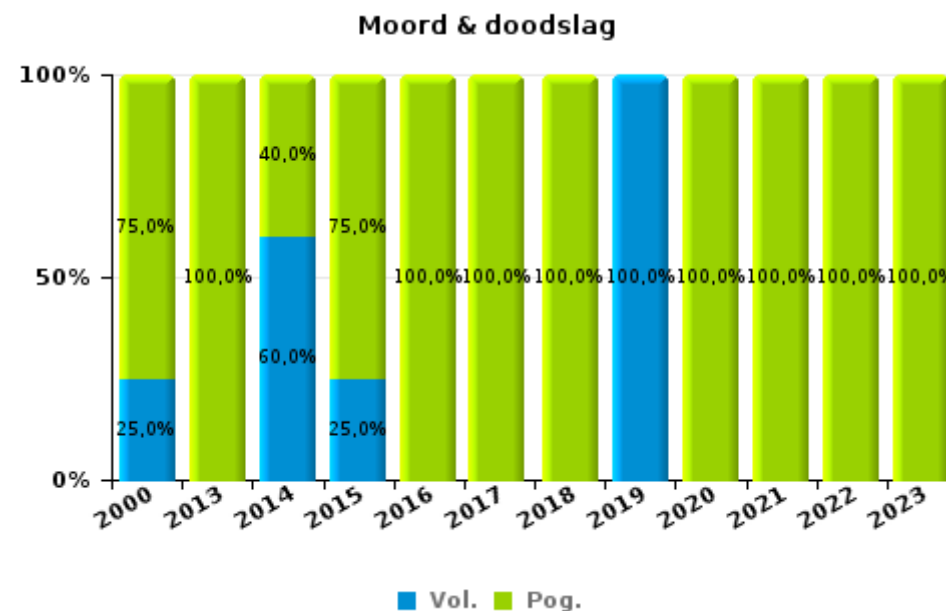
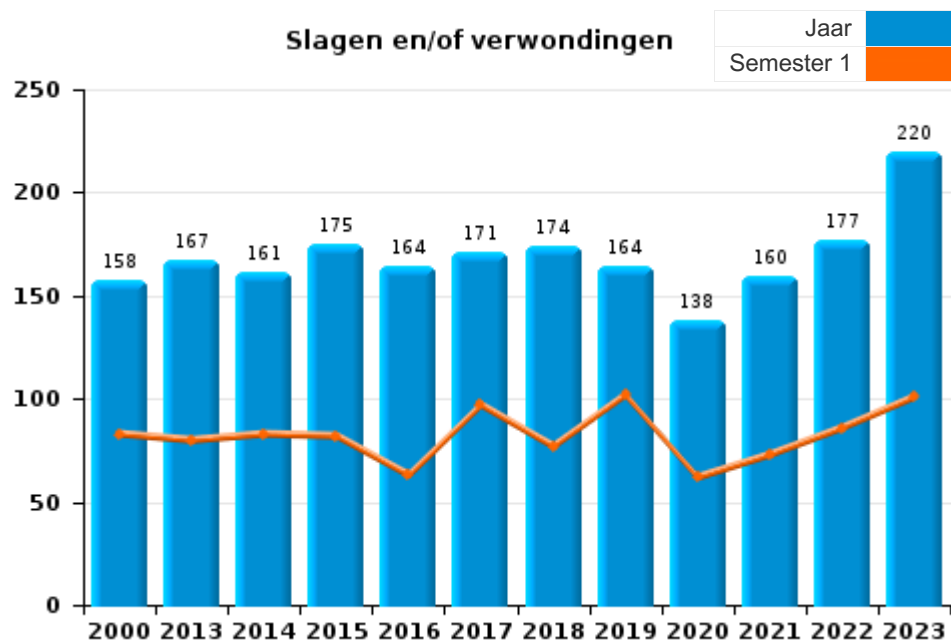




I.3. Inbreukcategorie : Misdrijven tegen de lichamelijke integriteit (top 5 inbreuken op nationaal niveau 2023)

ZP SUD-LUXEMBOURG

	2000	2013	2014	2015	2016	2017	2018	2019	2020	2021	2022	2023
Slagen en/of verwondingen	158	167	161	175	164	171	174	164	138	160	177	220
Andere	17	32	29	24	24	37	29	28	24	42	22	41
Moord & doodslag	4	3	5	4	4	3	4	1	1	6	1	3
Totaal	179	202	195	203	192	211	207	193	163	208	200	264





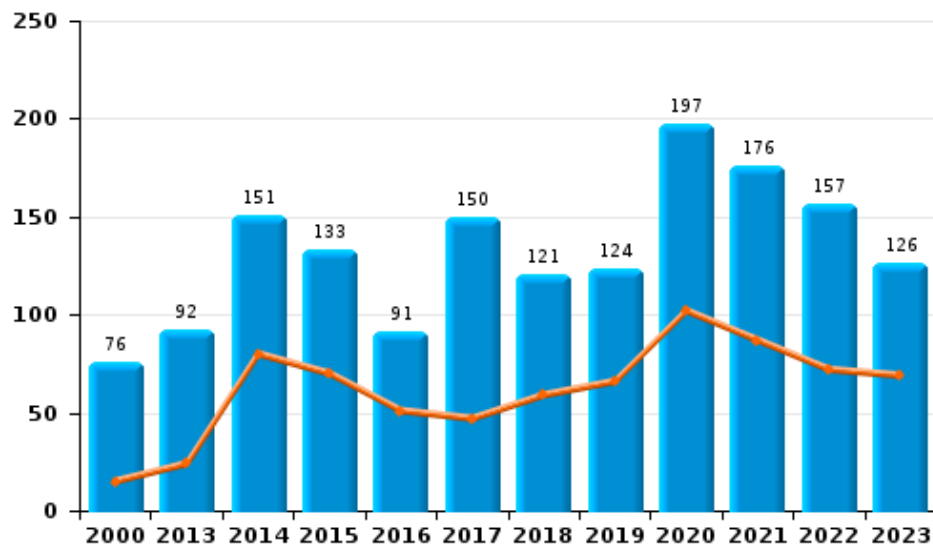
I.4. Inbreukcategorie : Drugs (top 5 inbreuken op nationaal niveau 2023)

ZP SUD-LUXEMBOURG

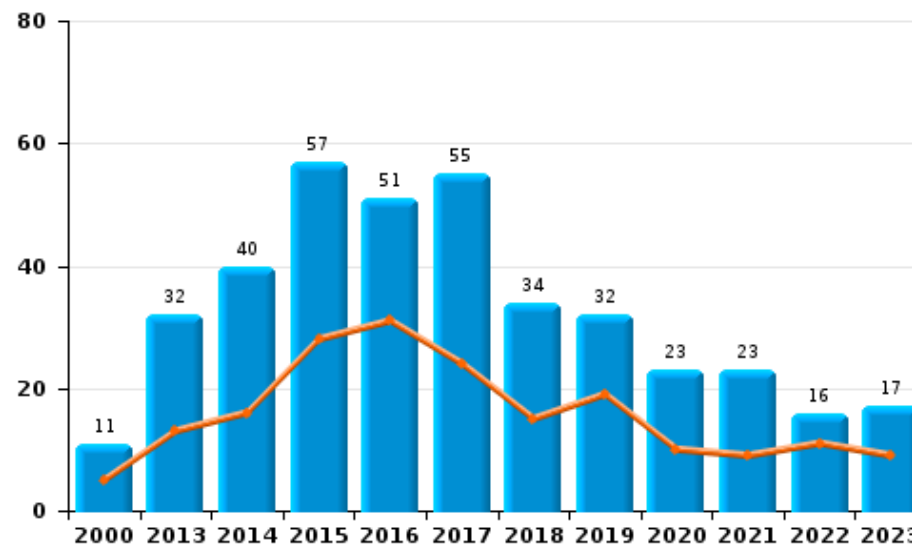
	2000	2013	2014	2015	2016	2017	2018	2019	2020	2021	2022	2023
Bezit	76	92	151	133	91	150	121	124	197	176	157	126
Handel	11	32	40	57	51	55	34	32	23	23	16	17
In- en uitvoer	14	24	22	42	30	38	27	25	29	35	33	17
Gebruik	86	3	2	2	2		2	6		7	3	2
Andere	6	6	8	7	5	4	8	5	7	8	3	6
Fabricatie			2	5	3	5	8	8	2	4	2	5
Totaal	193	157	225	246	182	252	200	200	258	253	214	173

Jaar	Semester 1
Jaar	Semester 1

Bezit



Handel





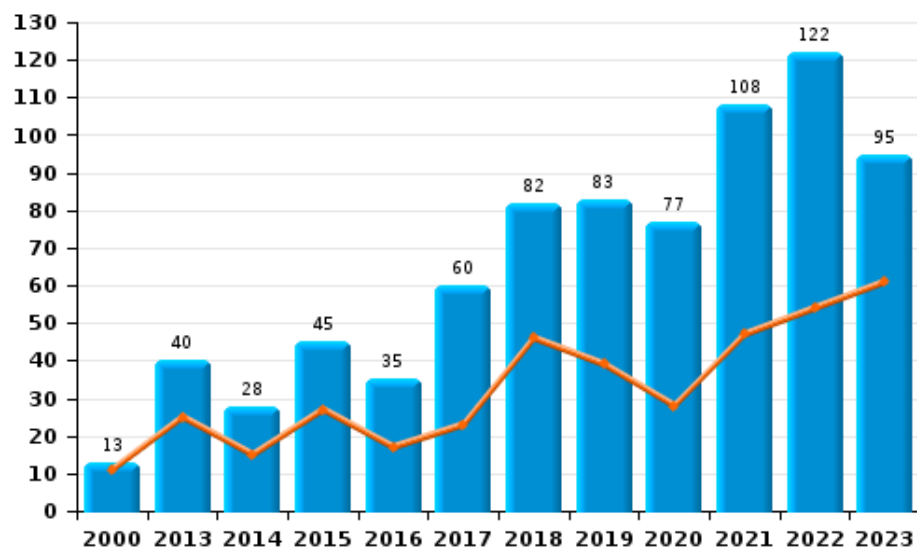
I.5. Inbreukcategorie : Bedrog (top 5 inbreuken op nationaal niveau 2023)

ZP SUD-LUXEMBOURG

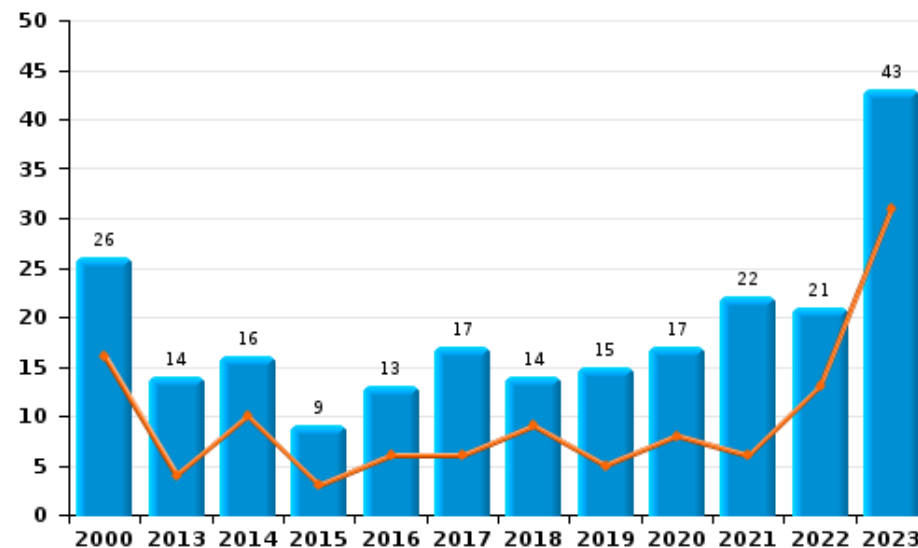
	2000	2013	2014	2015	2016	2017	2018	2019	2020	2021	2022	2023
Oplichting	13	40	28	45	35	60	82	83	77	108	122	95
Misbruik van vertrouwen en verwante misdr.	26	14	16	9	13	17	14	15	17	22	21	43
Verduistering en bedrieglijke vernietiging	17	9	4	10	6	9	9	31	22	16	9	45
Bedrog: Andere	10	2	5	2	1	3	7	8	16	9	7	6
Heling	6	5	2	8	4	5	6	4	3	1	2	4
Flessentrekkerij	2	6	3	1	1	4				1	1	
Misdr. ivm insolventie	1	1	1	4		1		1	1	2		1
Totaal	75	77	59	79	60	99	118	142	136	159	162	194

Jaar	Semester 1

Oplichting



Misbruik van vertrouwen en verwante misdr.



POLITIËLE CRIMINALITEITSSTATISTIEKEN

PLEEGPLAATS: POLITIEZONE

ZP SUD-LUXEMBOURG

DEEL II : CRIMINELE FIGUREN / FENOMENEN



ZP SUD-LUXEMBOURG

CF Diefstal vervoermiddel

	2000	2013	2014	2015	2016	2017	2018	2019	2020	2021	2022	2023
Autodiefstal	65	30	32	39	15	32	20	15	27	24	14	17
Motodiefstal	3	5	3	2	2	3	3	3	1	4	5	
Carjacking	1	1	3	3		2			1		1	3
Homejacking							2					
Garagediefstal		8	1	6	1	2	2			1		2
Bromfietsdiefstal	16	1	1	3	2	1	3	2	3	2		
Fietsdiefstal	10	6	5	10	9	4	6	14	17	10	10	6

CF Inbraak

	2000	2013	2014	2015	2016	2017	2018	2019	2020	2021	2022	2023
Woninginbraak	122	183	118	132	83	147	103	89	144	98	78	78
Inbraak in bedrijf of handelszaak	38	51	37	38	29	44	24	24	12	21	18	21
Inbraak in openbare of overheidsinstelling	26	21	14	10	8	11	6	4	7	4	7	7
Ramkraak		1		1	1	5				1		
Inbraak in gebouw (totaal)	185	254	169	179	120	202	133	117	163	123	103	106

CF Diefstal andere

	2000	2013	2014	2015	2016	2017	2018	2019	2020	2021	2022	2023
Diefstal gewapenderhand	5	7	15	11	4	5	6	3	3	5	4	5
Diefstal met geweld zonder wapen	6	28	37	32	24	14	25	10	11	16	15	20
Diefstal uit of aan voertuig	127	140	139	125	73	66	55	54	47	58	69	45
Sacjacking uit auto								1				
Diefstal van wapens en explosieven	4	5	4	6	5	3	4	3	3	6	4	2
Steaming				1								
Handtasroof	1	3	8	1	2		1					
Grijpdiefstal	5	6	13	3	10	5	9	2	1	5	2	3
Zakkenrollerij	19	26	25	14	25	29	21	10	4	4	15	10
Winkeldiefstal	37	31	34	28	31	56	36	29	30	20	52	54
Diefstal met list	15	9	12	5	13	9	9	4	1		4	2
Metaaldiefstal	2	8	28	8	2	5	4	1	2	6	5	3
Werfdiefstal	10	12	7	13	5	7	6	6	1	7	7	4
Home-invasie							1				1	
Dierendiefstal	6	4	6	2	2	1	3				3	2
Ladingdiefstal		1	1	1	5	4	3	7	10	4		



ICT-criminaliteit

	2000	2013	2014	2015	2016	2017	2018	2019	2020	2021	2022	2023
Betaalkaartfraude		2	1	8	5	10	6	6	13	6	1	11
Phishing			2		1		1		2		4	4
Ransomware						1						
Shouldersurfing						2	1	1				
Skimming		1		1		1	1					

CF Andere

	2000	2013	2014	2015	2016	2017	2018	2019	2020	2021	2022	2023
Geweld tegen beroepen van algemeen belang	1	4	5	8	8		4	7	5	2	3	
Groepsverkrachting							1	1				
Graffiti	4	1	8	13	5	4	2	2	4	5	7	1
Beschadiging van auto	23	115	125	117	100	83	95	101	103	81	90	96
Steekpartij	1	1	1	1	2					1		

FE Intrafamiliaal geweld (IFG)

	2000	2013	2014	2015	2016	2017	2018	2019	2020	2021	2022	2023
IFG: fysiek, binnen het koppel	13	50	51	49	55	58	71	56	44	58	66	78
IFG: fysiek, tegen afstammelingen	3	5	5	9	5	7	11	13	11	13	14	21
IFG: fysiek, tegen andere leden	38	10	7	19	8	12	11	15	18	10	18	20
IFG: seksueel, binnen het koppel			2		1	1	1	1	1	1		3
IFG: seksueel, tegen afstammelingen	2	1	1	2	7	1	2	1	5		2	
IFG: seksueel, tegen andere leden											1	
IFG: psychisch, binnen het koppel	63	69	50	38	47	36	52	46	47	55	47	38
IFG: psychisch, tegen afstammelingen			1		1		3	1	2	1	2	3
IFG: psychisch, tegen andere leden		1	1	3	2	4	10	3	4	2	3	2
IFG: economisch, binnen het koppel		5	2	7	4	2	7	9	8	7	5	7
IFG: economisch, tegen afstammelingen				1			1	1			1	
IFG: economisch, tegen andere leden	39	25	18	8	9	8	6	7	4	3	5	5

FE Hormonen en doping

	2000	2013	2014	2015	2016	2017	2018	2019	2020	2021	2022	2023
Humane doping		5	3		1		5					1



FE Drugs

	2000	2013	2014	2015	2016	2017	2018	2019	2020	2021	2022	2023
Verkoop van cocaïne		3	9	14	12	6	7	10	10	6	3	5
Import-export van cocaïne		1		4	3	1	4	3	3	7	6	2
Productie van synthetische drugs							1					
Import-export van synthetische drugs							1	1	2	3	2	
Verkoop van synthetische drugs				1	1		1			1	2	
Productie van cannabis (teelt)			2	3	2	1	3	3		2	1	1
Import-export van cannabis in grote hoeve.			1	1		2		2		1		1
Verkoop van cannabis in grote hoeveelheid				1	1			3		2	2	
Import-export van heroïne		5	4	7	4	7	2	1	5	5	2	
Verkoop-handel van heroïne		11	20	25	18	15	10	2	5	4	2	

FE Wapenzwendel

	2000	2013	2014	2015	2016	2017	2018	2019	2020	2021	2022	2023
Handel en productie van vuurwapen		1	1	5				2		1		

FE Mensenhandel

	2000	2013	2014	2015	2016	2017	2018	2019	2020	2021	2022	2023
Mensenhandel - economische uitbuiting		1	1	1	1	1		2				
Mensenhandel - seksuele uitbuiting		3	2	1	3	2	2	4	7		4	5



FE Geweld in de publieke ruimte

	2000	2013	2014	2015	2016	2017	2018	2019	2020	2021	2022	2023
Fysiek geweld (openbaar vervoer)	2	2	3		3		2	1	2		4	
Fysiek geweld (openbare weg)	36	56	61	67	55	68	53	44	57	51	49	72
Fysiek geweld (andere openbare plaats)	1	7	4	3	1	1		1	1	1	2	1
Fysiek geweld (publiek toegankelijke plaats)	29	27	30	23	16	27	25	21	15	17	22	19
Seksueel geweld (openbaar vervoer)		1		1	1			1		1	3	2
Seksueel geweld (openbare weg)	4	3	5	7	4	5	4	3	11	4	4	6
Seksueel geweld (andere openbare plaats)	2	4	1	1		3						
Seksueel geweld (publiek toegankelijke plaats)	3	3		5	6	1	1	3	2	3	4	5
Psychisch geweld (openbaar vervoer)			1		1	5	1	1	2		1	
Psychisch geweld (openbare weg)	51	71	65	64	59	60	55	56	66	55	54	53
Psychisch geweld (andere openbare plaats)	6	9	5	4	5	3	3	7	3	8	7	4
Psychisch geweld (publiek toegankelijke plaats)	22	15	22	26	11	19	25	26	26	11	8	21
Diefstal gewapenderhand (openbaar vervoer)			1									
Diefstal gewapenderhand (openbare weg)	2	3	5	4	1	1	2	1	1	2	2	
Diefstal gewapenderhand (andere openbare plaats)						1						
Diefstal gewapenderhand (publiek toegank. plaats)	2	2	6	3	1	3		2	2	1		4
Diefstal geweld zonder wapen (openbaar vervoer)		1										
Diefstal geweld zonder wapen (openbare weg)	2	13	21	18	13	5	11	4	3	7	6	6
Diefstal geweld zonder wapen (and. openb. plaats)			1	2	1			1	1			1
Diefstal geweld zonder wapen (pub. toegank. pl.)	2	8	7	4	7	3	3	1	2	2	1	4

FE Andere

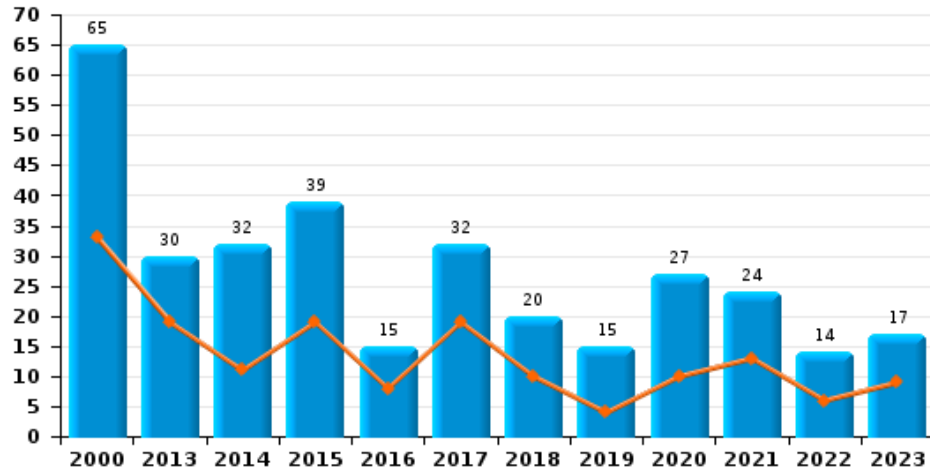
	2000	2013	2014	2015	2016	2017	2018	2019	2020	2021	2022	2023
Nepagenten		3	2	2	1	1	5				3	2
Terrorisme, extremisme en radicalisme							1		1	1		
Cyberbelaging	4	6	9	11	15	9	18	17	4	11	5	8
Identiteitsfraude	8	10	19	24	21	24	18	26	30	14	19	23



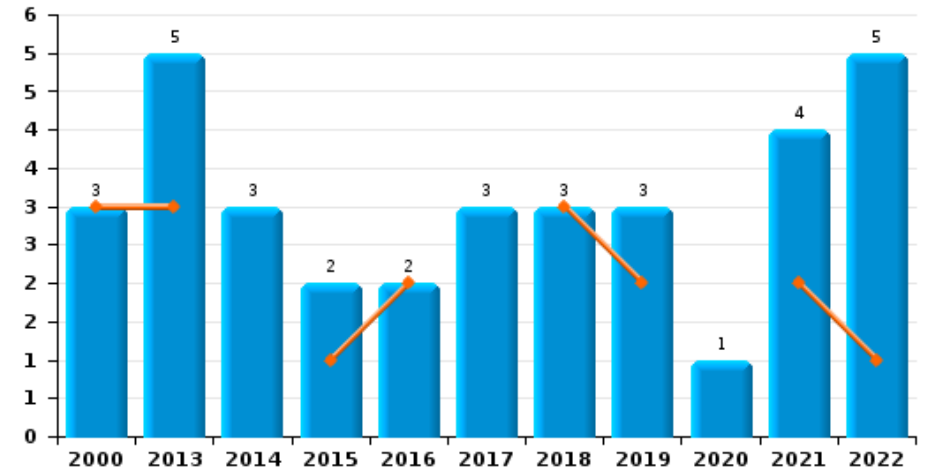
ZP SUD-LUXEMBOURG

Jaar
Semester 1

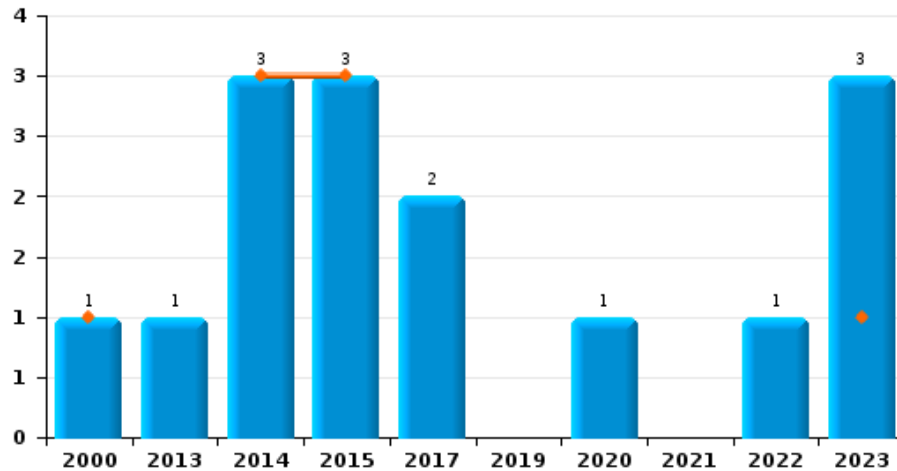
Autodiefstal



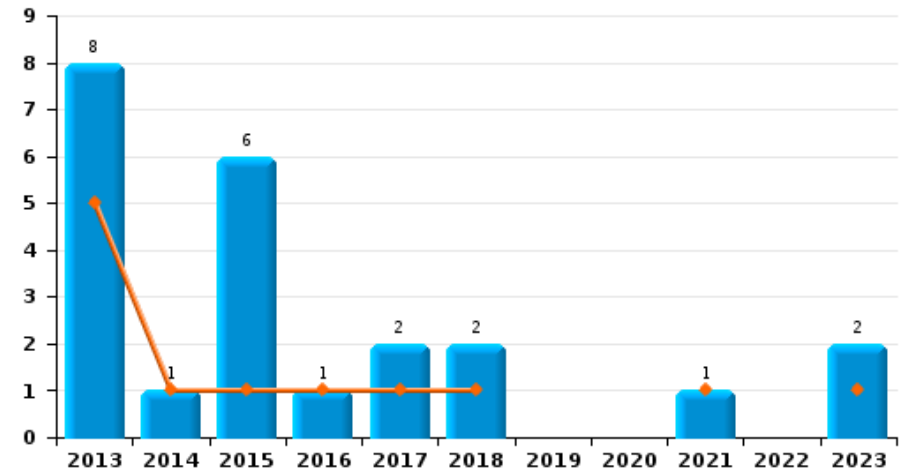
Motodiefstal



Carjacking



Garagediefstal

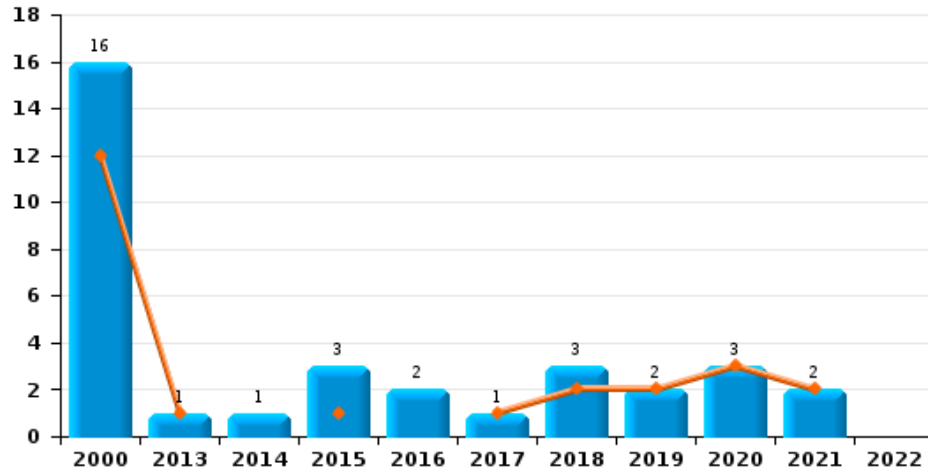




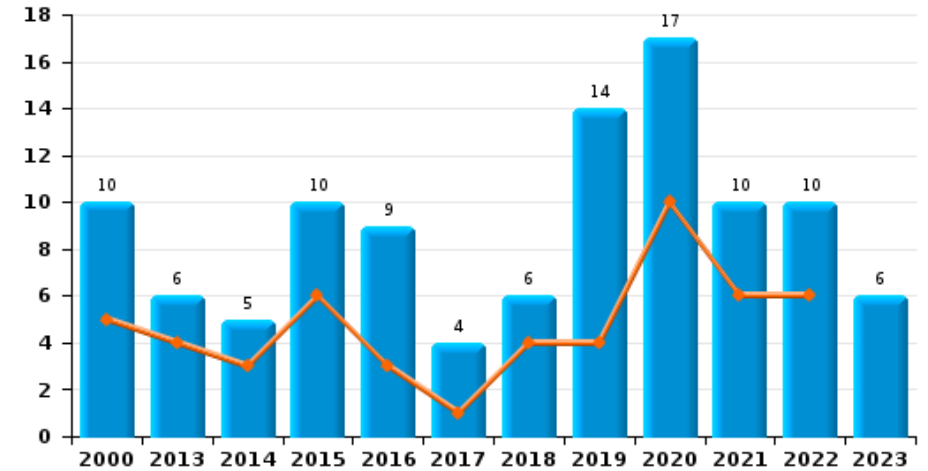
ZP SUD-LUXEMBOURG

Jaar ■
Semester 1 ■

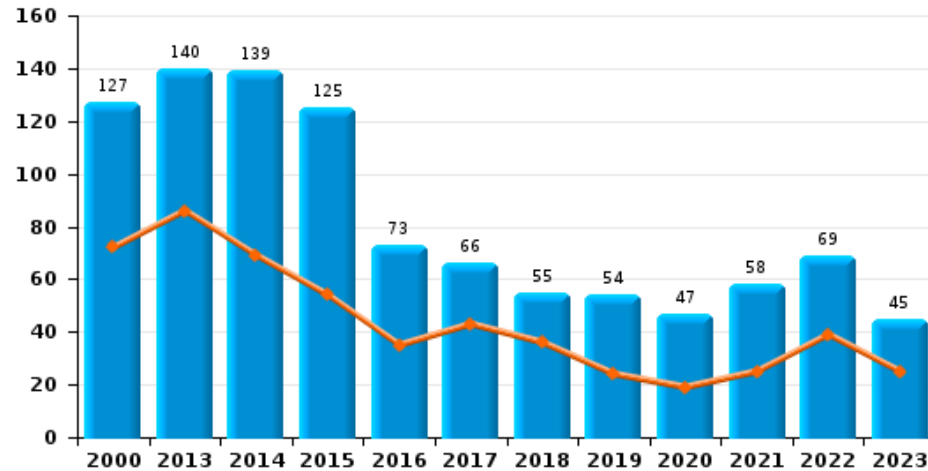
Bromfietsdiefstal



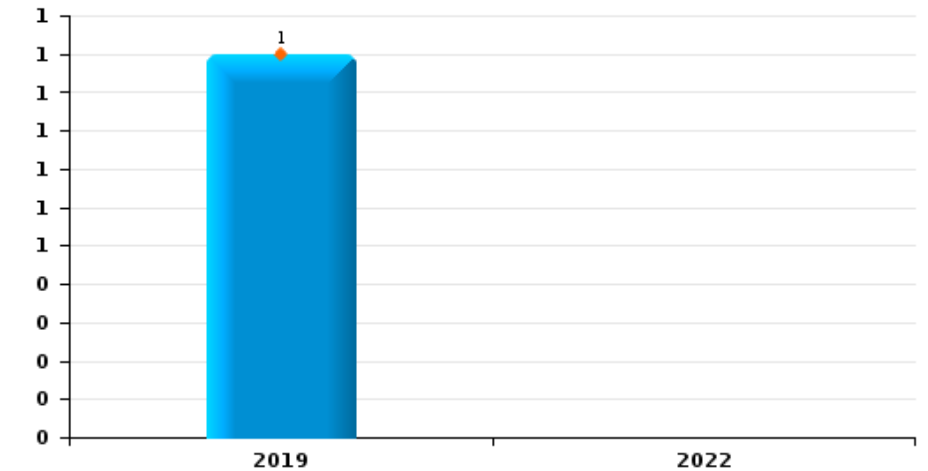
Fietsdiefstal



Diefstal uit of aan voertuig



Sacjacking uit auto

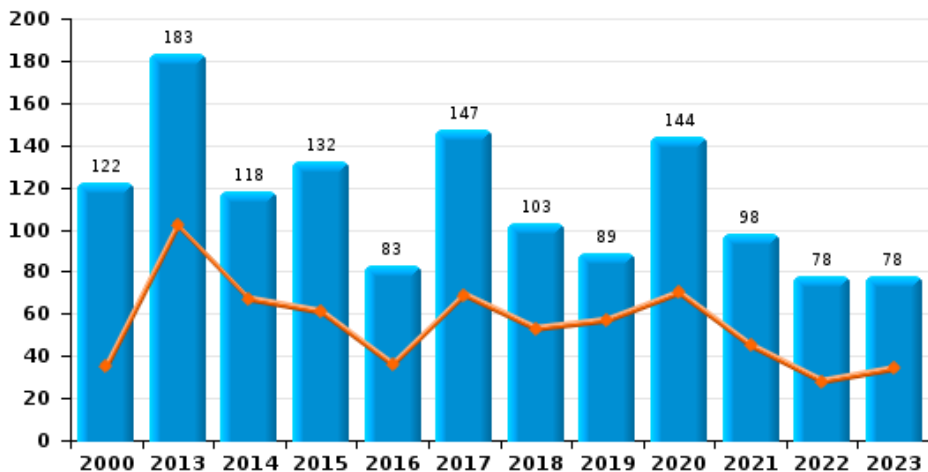




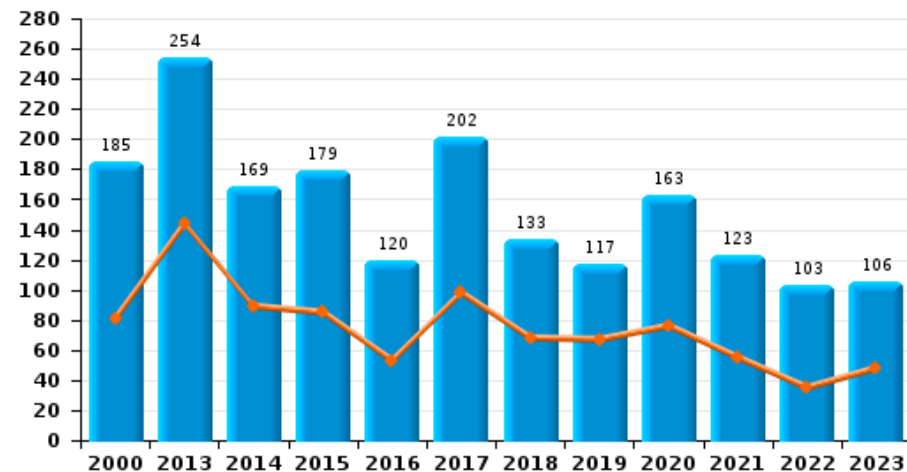
ZP SUD-LUXEMBOURG

Jaar ■
Semester 1 ■

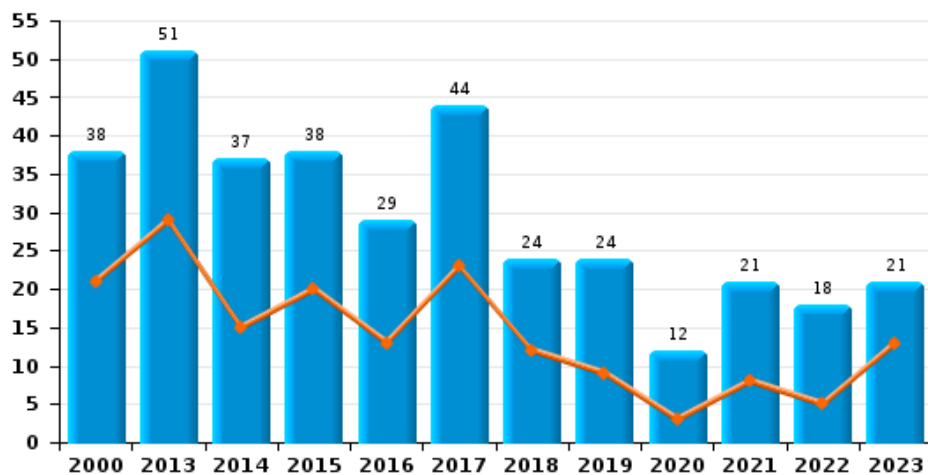
Woninginbraak



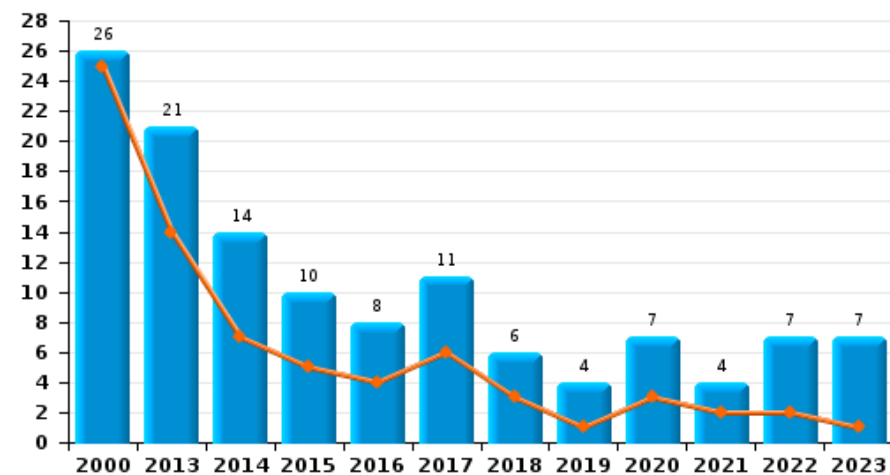
Inbraak in gebouw (totaal)



Inbraak in bedrijf of handelszaak

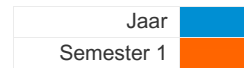


Inbraak in openbare of overheidsinstelling

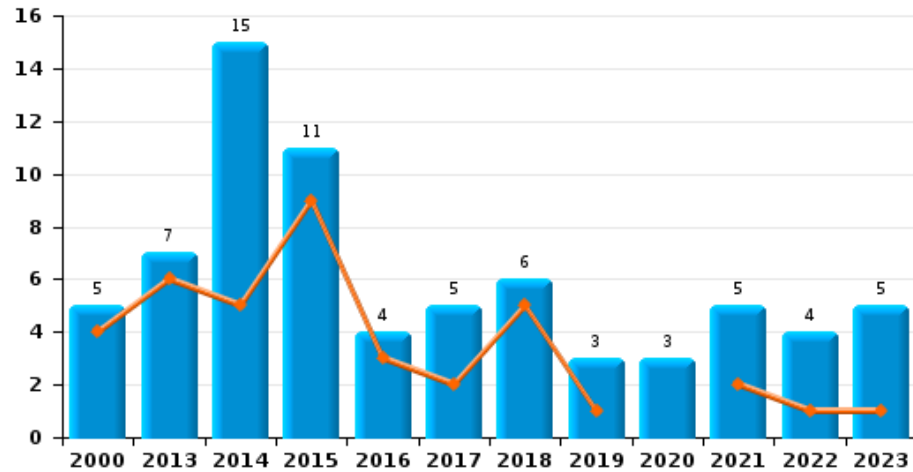




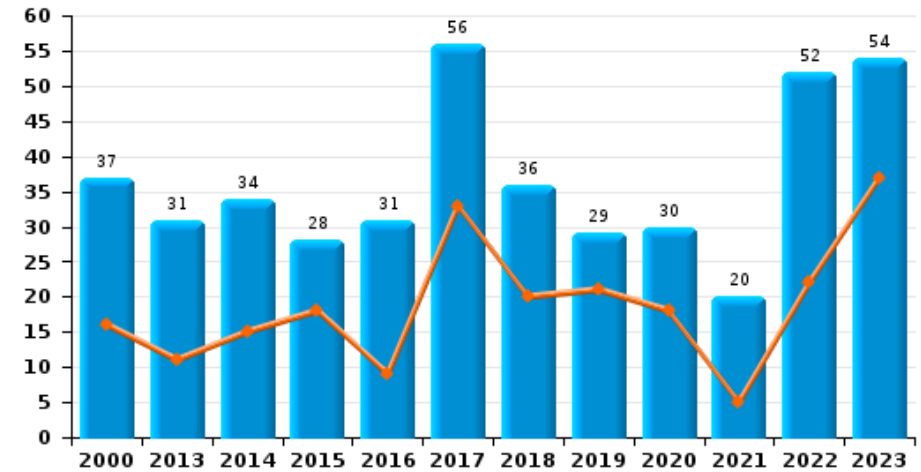
ZP SUD-LUXEMBOURG



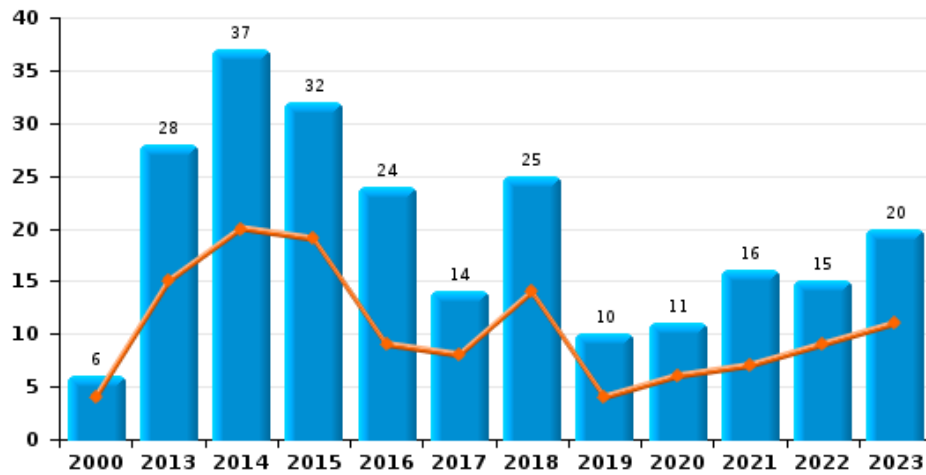
Diefstal gewapenderhand



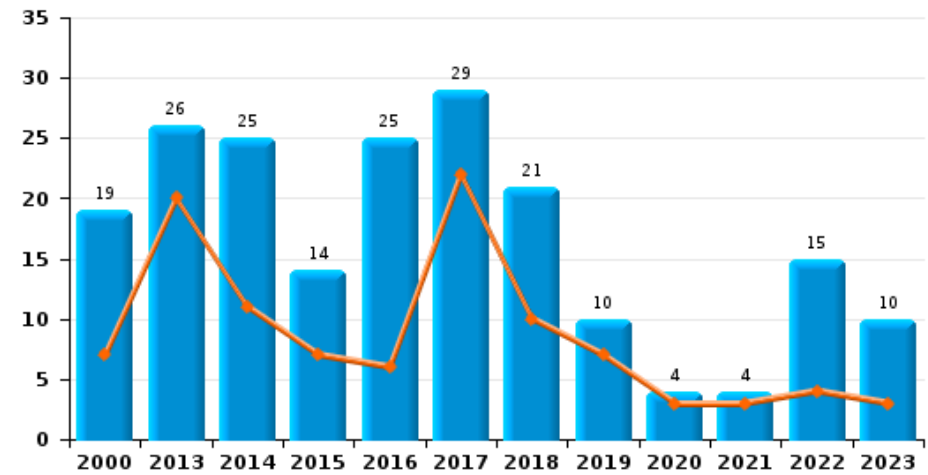
Winkeldiefstal



Diefstal met geweld zonder wapen

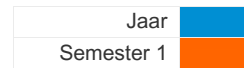


Zakkenrollerij

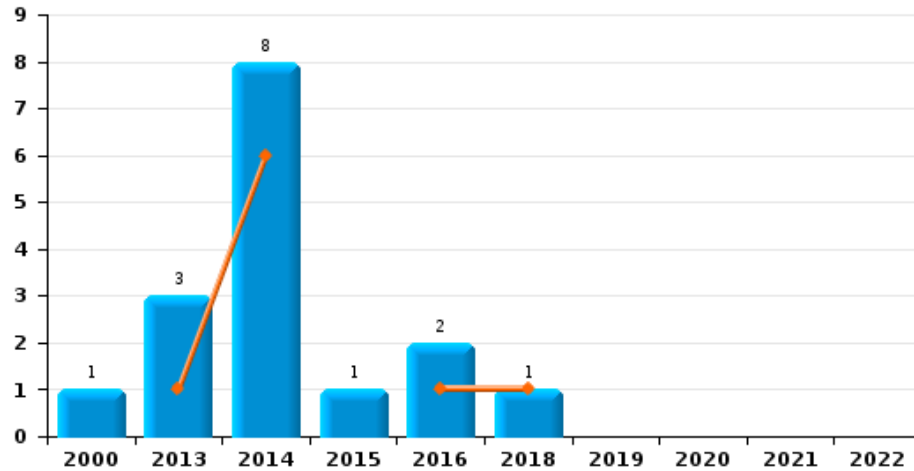




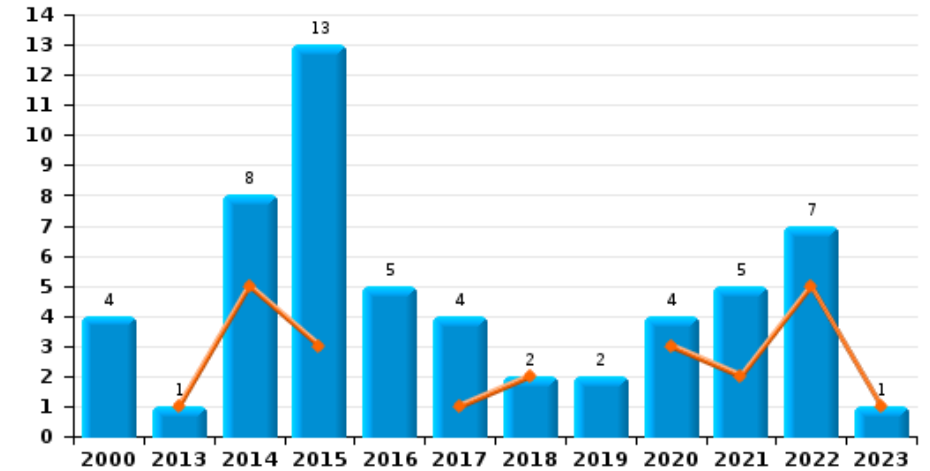
ZP SUD-LUXEMBOURG



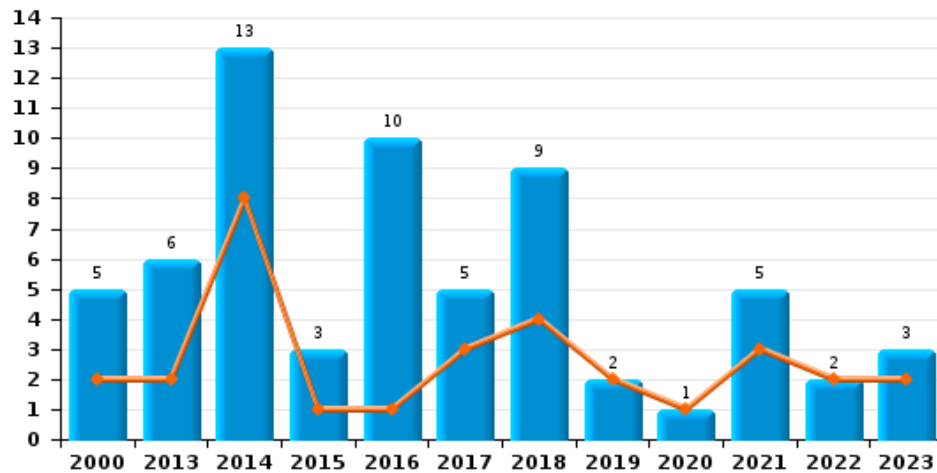
Handtasroof



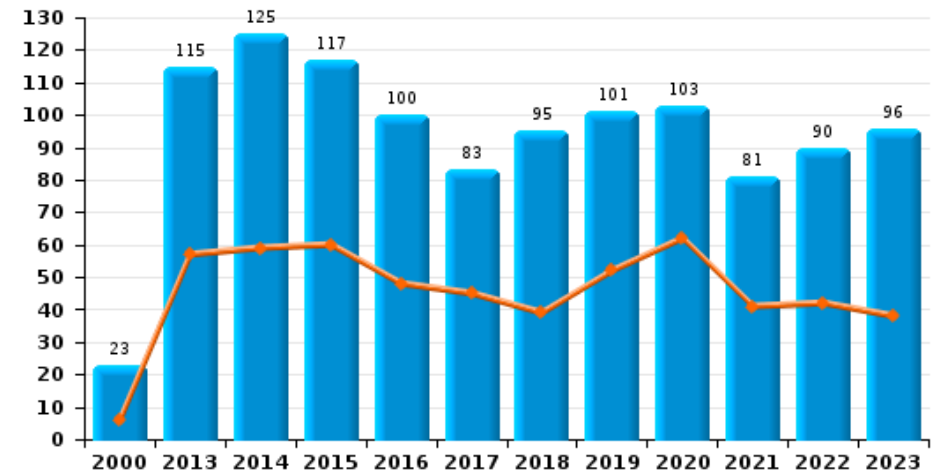
Graffiti



Grijpdiefstal



Beschadiging van auto





ZP SUD-LUXEMBOURG

CF Diefstal vervoermiddel

		2000	2013	2014	2015	2016	2017	2018	2019	2020	2021	2022	2023
Autodiefstal	Sem 1	33	19	11	19	8	19	10	4	10	13	6	9
	Sem 2	32	11	21	20	7	13	10	11	17	11	8	8
Totaal		65	30	32	39	15	32	20	15	27	24	14	17
Motodiefstal	Sem 1	3	3		1	2		3	2		2	1	
	Sem 2		2	3	1		3		1	1	2	4	
Totaal		3	5	3	2	2	3	3	3	1	4	5	
Carjacking	Sem 1	1		3	3								1
	Sem 2		1				2			1		1	2
Totaal		1	1	3	3		2			1		1	3
Homejacking	Sem 1							2					
Totaal								2					
Garagediefstal	Sem 1		5	1	1	1	1	1			1		1
	Sem 2		3		5		1	1					1
Totaal			8	1	6	1	2	2			1		2
Bromfietsdiefstal	Sem 1	12	1		1		1	2	2	3	2		
	Sem 2	4		1	2	2		1					
Totaal		16	1	1	3	2	1	3	2	3	2		
Fietsdiefstal	Sem 1	5	4	3	6	3	1	4	4	10	6	6	
	Sem 2	5	2	2	4	6	3	2	10	7	4	4	6
Totaal		10	6	5	10	9	4	6	14	17	10	10	6



CF Inbraak

		2000	2013	2014	2015	2016	2017	2018	2019	2020	2021	2022	2023
Woninginbraak	Sem 1	35	102	67	61	36	69	53	57	70	45	28	34
	Sem 2	87	81	51	71	47	78	50	32	74	53	50	44
	Totaal	122	183	118	132	83	147	103	89	144	98	78	78
Inbraak in bedrijf of handelszaak	Sem 1	21	29	15	20	13	23	12	9	3	8	5	13
	Sem 2	17	22	22	18	16	21	12	15	9	13	13	8
	Totaal	38	51	37	38	29	44	24	24	12	21	18	21
Inbraak in openbare of overheidsinstelling	Sem 1	25	14	7	5	4	6	3	1	3	2	2	1
	Sem 2	1	7	7	5	4	5	3	3	4	2	5	6
	Totaal	26	21	14	10	8	11	6	4	7	4	7	7
Ramkraak	Sem 1		1										
	Sem 2				1	1	5				1		
	Totaal		1		1	1	5				1		
Inbraak in gebouw (totaal)	Sem 1	81	144	89	85	53	98	68	67	76	55	35	48
	Sem 2	104	110	80	94	67	104	65	50	87	68	68	58
	Totaal	185	254	169	179	120	202	133	117	163	123	103	106



CF Diefstal andere

		2000	2013	2014	2015	2016	2017	2018	2019	2020	2021	2022	2023
Diefstal gewapenderhand	Sem 1	4	6	5	9	3	2	5	1		2	1	1
	Sem 2	1	1	10	2	1	3	1	2	3	3	3	4
	Totaal	5	7	15	11	4	5	6	3	3	5	4	5
Diefstal met geweld zonder wapen	Sem 1	4	15	20	19	9	8	14	4	6	7	9	11
	Sem 2	2	13	17	13	15	6	11	6	5	9	6	9
	Totaal	6	28	37	32	24	14	25	10	11	16	15	20
Diefstal uit of aan voertuig	Sem 1	72	86	69	54	35	43	36	24	19	25	39	25
	Sem 2	55	54	70	71	38	23	19	30	28	33	30	20
	Totaal	127	140	139	125	73	66	55	54	47	58	69	45
Sacjacking uit auto	Sem 1								1				
	Totaal								1				
Diefstal van wapens en explosieven	Sem 1	2	3	1	3	1	2	3	2	1	2	3	1
	Sem 2	2	2	3	3	4	1	1	1	2	4	1	1
	Totaal	4	5	4	6	5	3	4	3	3	6	4	2
Steaming	Sem 2				1								
	Totaal				1								
Handtasroof	Sem 1		1	6		1		1					
	Sem 2	1	2	2	1	1							
	Totaal	1	3	8	1	2		1					
Grijpdiefstal	Sem 1	2	2	8	1	1	3	4	2	1	3	2	2
	Sem 2	3	4	5	2	9	2	5			2		1
	Totaal	5	6	13	3	10	5	9	2	1	5	2	3
Zakkenrollerij	Sem 1	7	20	11	7	6	22	10	7	3	3	4	3
	Sem 2	12	6	14	7	19	7	11	3	1	1	11	7
	Totaal	19	26	25	14	25	29	21	10	4	4	15	10



Winkeldiefstal	Sem 1	16	11	15	18	9	33	20	21	18	5	22	37
	Sem 2	21	20	19	10	22	23	16	8	12	15	30	17
	Totaal	37	31	34	28	31	56	36	29	30	20	52	54
Diefstal met list	Sem 1	9	7	5	1	5	5	4	3	1		3	1
	Sem 2	6	2	7	4	8	4	5	1			1	1
	Totaal	15	9	12	5	13	9	9	4	1		4	2
Metaaldiefstal	Sem 1	1	6	22	5	1	1	1	1		1	1	1
	Sem 2	1	2	6	3	1	4	3		2	5	4	2
	Totaal	2	8	28	8	2	5	4	1	2	6	5	3
Werfdiefstal	Sem 1	5	7	3	8	4	2	3	2	1	2	5	4
	Sem 2	5	5	4	5	1	5	3	4		5	2	
	Totaal	10	12	7	13	5	7	6	6	1	7	7	4
Home-invasie	Sem 1							1					
	Sem 2											1	
	Totaal							1				1	
Dierendiefstal	Sem 1	3	3	3	2	1		2				2	
	Sem 2	3	1	3		1	1	1				1	2
	Totaal	6	4	6	2	2	1	3				3	2
Ladingdiefstal	Sem 1			1	1	1	3	3	7	6	1		
	Sem 2		1			4	1			4	3		
	Totaal		1	1	1	5	4	3	7	10	4		



ICT-criminaliteit

		2000	2013	2014	2015	2016	2017	2018	2019	2020	2021	2022	2023
Betaalkaartfraude	Sem 1		1		4	4	1	1		7	3	1	5
	Sem 2		1	1	4	1	9	5	6	6	3		6
	Totaal		2	1	8	5	10	6	6	13	6	1	11
Phishing	Sem 1					1				1			1
	Sem 2			2				1		1		4	3
	Totaal			2		1		1		2		4	4
Ransomware	Sem 2						1						
	Totaal						1						
Shouldersurfing	Sem 1							1					
	Sem 2						2		1				
	Totaal						2	1	1				
Skimming	Sem 1		1										
	Sem 2				1		1	1					
	Totaal		1		1		1	1					



CF Andere

		2000	2013	2014	2015	2016	2017	2018	2019	2020	2021	2022	2023
Geweld tegen beroepen van algemeen belang	Sem 1		1	3	5	6		1	2	2		1	
	Sem 2	1	3	2	3	2		3	5	3	2	2	
	Totaal	1	4	5	8	8		4	7	5	2	3	
Groepsverkrachting	Sem 1								1				
	Sem 2							1					
	Totaal							1	1				
Graffiti	Sem 1		1	5	3		1	2		3	2	5	1
	Sem 2	4		3	10	5	3		2	1	3	2	
	Totaal	4	1	8	13	5	4	2	2	4	5	7	1
Beschadiging van auto	Sem 1	6	57	59	60	48	45	39	52	62	41	42	38
	Sem 2	17	58	66	57	52	38	56	49	41	40	48	58
	Totaal	23	115	125	117	100	83	95	101	103	81	90	96
Steekpartij	Sem 1	1	1	1							1		
	Sem 2				2								
	Totaal	1	1	1	2						1		



FE Intrafamiliaal geweld (IFG)

		2000	2013	2014	2015	2016	2017	2018	2019	2020	2021	2022	2023
IFG: fysiek, binnen het koppel	Sem 1	7	29	27	18	27	34	36	35	25	34	30	34
	Sem 2	6	21	24	31	28	24	35	21	19	24	36	44
Totaal		13	50	51	49	55	58	71	56	44	58	66	78
IFG: fysiek, tegen afstammelingen	Sem 1	2		5	4	3	4	4	7	5	6	10	11
	Sem 2	1	5		5	2	3	7	6	6	7	4	10
Totaal		3	5	5	9	5	7	11	13	11	13	14	21
IFG: fysiek, tegen andere leden	Sem 1	19	1	3	9	2	7	4	5	5	4	11	4
	Sem 2	19	9	4	10	6	5	7	10	13	6	7	16
Totaal		38	10	7	19	8	12	11	15	18	10	18	20
IFG: seksueel, binnen het koppel	Sem 1			1			1	1	1				2
	Sem 2			1		1				1	1		1
Totaal				2		1	1	1	1	1	1		3
IFG: seksueel, tegen afstammelingen	Sem 1	2		1	1	3	1	1		2			2
	Sem 2		1		1	4		1	1	3			
Totaal		2	1	1	2	7	1	2	1	5			2
IFG: seksueel, tegen andere leden	Sem 1											1	
Totaal												1	
IFG: psychisch, binnen het koppel	Sem 1	34	22	29	16	17	22	21	25	17	26	30	23
	Sem 2	29	47	21	22	30	14	31	21	30	29	17	15
Totaal		63	69	50	38	47	36	52	46	47	55	47	38
IFG: psychisch, tegen afstammelingen	Sem 1			1				2	1	1		1	2
	Sem 2					1		1		1	1	1	1
Totaal				1		1		3	1	2	1	2	3
IFG: psychisch, tegen andere leden	Sem 1		1		1		1	1	3	2			1
	Sem 2			1	2	2	3	9		2	2	3	1
Totaal			1	1	3	2	4	10	3	4	2	3	2



IFG: economisch, binnen het koppel	Sem 1	
	Sem 2	
	Totaal	
IFG: economisch, tegen afstammelingen	Sem 1	
	Totaal	
IFG: economisch, tegen andere leden	Sem 1	19
	Sem 2	20
	Totaal	39

4		3	3	2	3	4	3	1	4	6
1	2	4	1		4	5	5	6	1	1
5	2	7	4	2	7	9	8	7	5	7
		1			1	1			1	
		1			1	1			1	
10	11	5	4	3	4	4	2	2	3	1
15	7	3	5	5	2	3	2	1	2	4
25	18	8	9	8	6	7	4	3	5	5



FE Hormonen en doping

		2000	2013	2014	2015	2016	2017	2018	2019	2020	2021	2022	2023
Humane doping	Sem 1		5	3		1		3					1
	Sem 2							2					
Totaal			5	3		1		5					1



FE Drugs

		2000	2013	2014	2015	2016	2017	2018	2019	2020	2021	2022	2023
Verkoop van cocaïne	Sem 1		1		5	6	4	2	6	2	2	2	3
	Sem 2		2	9	9	6	2	5	4	8	4	1	2
	Totaal		3	9	14	12	6	7	10	10	6	3	5
Import-export van cocaïne	Sem 1		1		4	2	1	2	1		3	3	1
	Sem 2					1		2	2	3	4	3	1
	Totaal		1		4	3	1	4	3	3	7	6	2
Productie van synthetische drugs	Sem 2							1					
	Totaal							1					
Import-export van synthetische drugs	Sem 1							1			1	2	
	Sem 2								1	2	2		
	Totaal							1	1	2	3	2	
Verkoop van synthetische drugs	Sem 1				1							2	
	Sem 2			1				1			1		
	Totaal			1	1			1			1	2	
Productie van cannabis (teelt)	Sem 1			2	1		1	1	1			1	
	Sem 2				2	2		2	2		2		1
	Totaal			2	3	2	1	3	3		2	1	1
Import-export van cannabis in grote hoeve.	Sem 1						1		2				1
	Sem 2			1	1		1				1		
	Totaal			1	1		2		2		1		1
Verkoop van cannabis in grote hoeveelheid	Sem 1								2		2	1	
	Sem 2				1	1			1			1	
	Totaal				1	1			3		2	2	
Import-export van heroïne	Sem 1		1	3	3	2	3	1		1	1	1	
	Sem 2		4	1	4	2	4	1	1	4	4	1	
	Totaal		5	4	7	4	7	2	1	5	5	2	



Verkoop-handel van heroïne	Sem 1	7	5	15	10	6	4	1	2	1	1
	Sem 2	4	15	10	8	9	6	1	3	3	1
Totaal		11	20	25	18	15	10	2	5	4	2



FE Wapenzwendel

		2000	2013	2014	2015	2016	2017	2018	2019	2020	2021	2022	2023
Handel en productie van vuurwapen	Sem 1		1		5				2		1		
	Sem 2			1									
Totaal			1	1	5				2		1		



FE Mensenhandel

		2000	2013	2014	2015	2016	2017	2018	2019	2020	2021	2022	2023
Mensenhandel - economische uitbuiting	Sem 1			1					2				
	Sem 2		1		1	1	1						
Totaal			1	1	1	1	1		2				
Mensenhandel - seksuele uitbuiting	Sem 1		1				2	2	2	3		2	2
	Sem 2		2	2	1	3			2	4		2	3
Totaal			3	2	1	3	2	2	4	7		4	5



FE Geweld in de publieke ruimte

		2000	2013	2014	2015	2016	2017	2018	2019	2020	2021	2022	2023
Fysiek geweld (openbaar vervoer)	Sem 1	1		2		1		1	1			1	
	Sem 2	1	2	1		2		1		2		3	
Totaal		2	2	3		3		2	1	2		4	
Fysiek geweld (openbare weg)	Sem 1	23	21	31	28	23	35	21	24	27	18	24	33
	Sem 2	13	35	30	39	32	33	32	20	30	33	25	39
Totaal		36	56	61	67	55	68	53	44	57	51	49	72
Fysiek geweld (andere openbare plaats)	Sem 1		3	4	2	1	1					1	
	Sem 2	1	4		1				1	1	1	1	1
Totaal		1	7	4	3	1	1		1	1	1	2	1
Fysiek geweld (publiek toegankelijke plaats)	Sem 1	15	11	13	14	5	19	9	14	6	8	15	7
	Sem 2	14	16	17	9	11	8	16	7	9	9	7	12
Totaal		29	27	30	23	16	27	25	21	15	17	22	19
Seksueel geweld (openbaar vervoer)	Sem 1					1						1	2
	Sem 2		1		1				1		1	2	
Totaal			1		1	1			1		1	3	2
Seksueel geweld (openbare weg)	Sem 1	1	1	3	2	1	3	1	1	7	3	2	1
	Sem 2	3	2	2	5	3	2	3	2	4	1	2	5
Totaal		4	3	5	7	4	5	4	3	11	4	4	6
Seksueel geweld (andere openbare plaats)	Sem 1	1		1			2						
	Sem 2	1	4		1		1						
Totaal		2	4	1	1		3						
Seksueel geweld (publiek toegankelijke plaats)	Sem 1	3	1		1	3	1	1	2			3	3
	Sem 2		2		4	3			1	2	3	1	2
Totaal		3	3		5	6	1	1	3	2	3	4	5



Psychisch geweld (openbaar vervoer)	Sem 1												
	Sem 2												
	Totaal												
Psychisch geweld (openbare weg)	Sem 1	33	33	37	30	30	28	26	33	33	32	27	35
	Sem 2	18	38	28	34	29	32	29	23	33	23	27	18
	Totaal	51	71	65	64	59	60	55	56	66	55	54	53
Psychisch geweld (andere openbare plaats)	Sem 1	3	2	3	1	4	2	2	5		1	4	2
	Sem 2	3	7	2	3	1	1	1	2	3	7	3	2
	Totaal	6	9	5	4	5	3	3	7	3	8	7	4
Psychisch geweld (publiek toegankelijke plaats)	Sem 1	14	7	9	15	7	9	10	11	15	4	5	13
	Sem 2	8	8	13	11	4	10	15	15	11	7	3	8
	Totaal	22	15	22	26	11	19	25	26	26	11	8	21
Diefstal gewapenderhand (openbaar vervoer)	Sem 1			1									
	Totaal			1									
Diefstal gewapenderhand (openbare weg)	Sem 1	2	3	2	3	1		1			1	1	
	Sem 2			3	1		1	1	1	1	1	1	
	Totaal	2	3	5	4	1	1	2	1	1	2	2	
Diefstal gewapenderhand (andere openbare plaats)	Sem 2						1						
	Totaal						1						
Diefstal gewapenderhand (publiek toegank. plaats)	Sem 1	2	1	2	2	1	2		1		1		1
	Sem 2		1	4	1		1		1	2			3
	Totaal	2	2	6	3	1	3		2	2	1		4
Diefstal geweld zonder wapen (openbaar vervoer)	Sem 2		1										
	Totaal		1										
Diefstal geweld zonder wapen (openbare weg)	Sem 1	1	4	13	12	5	3	5	1	1	2	4	3
	Sem 2	1	9	8	6	8	2	6	3	2	5	2	3
	Totaal	2	13	21	18	13	5	11	4	3	7	6	6



Diefstal geweld zonder wapen (and. openb. plaats)	Sem 1	
	Sem 2	
Totaal		
Diefstal geweld zonder wapen (pub. toegank. pl.)	Sem 1	2
	Sem 2	
Totaal		2

	1	1				1	1			
		1	1							1
	1	2	1			1	1			1
6	1	3	2	2	1	1	1		1	1
2	6	1	5	1	2		1	2		3
8	7	4	7	3	3	1	2	2	1	4



FE Andere

		2000	2013	2014	2015	2016	2017	2018	2019	2020	2021	2022	2023
Nepagenten	Sem 1		3	2	1		1	2				3	
	Sem 2				1	1		3					2
Totaal			3	2	2	1	1	5				3	2
Terrorisme, extremisme en radicalisme	Sem 2							1		1	1		
	Totaal							1		1	1		
Cyberbelaging	Sem 1	3	3		3	7	6	8	16	1	4	1	5
	Sem 2	1	3	9	8	8	3	10	1	3	7	4	3
Totaal		4	6	9	11	15	9	18	17	4	11	5	8
Identiteitsfraude	Sem 1	1	6	6	10	14	10	10	15	11	8	12	16
	Sem 2	7	4	13	14	7	14	8	11	19	6	7	7
Totaal		8	10	19	24	21	24	18	26	30	14	19	23



ZP SUD-LUXEMBOURG

2022

CF Diefstal vervoermiddel

	Feb	Maa	Apr	Mei	Jun	Jul	Aug	Sep	Okt	Nov	Totaal
Autodiefstal	2	2	1	1		2	1	1	3	1	14
Motodiefstal				1			1	1	1	1	5
Carjacking							1				1
Fietsdiefstal	1		1	2	2	1	1	1	1		10

CF Inbraak

	Jan	Feb	Maa	Apr	Mei	Jun	Jul	Aug	Sep	Okt	Nov	Dec	Totaal
Woninginbraak	9	5	3	6	2	3	13	7	8	11	10	1	78
Inbraak in bedrijf of handelszaak		1			2	2	3	2		8			18
Inbraak in openbare of overheidsinstelling			1			1	2			3			7
Inbraak in gebouw (totaal)	9	6	4	6	4	6	18	9	8	22	10	1	103

CF Diefstal andere

	Jan	Feb	Maa	Apr	Mei	Jun	Jul	Aug	Sep	Okt	Nov	Dec	Totaal
Diefstal gewapenderhand	1						1			1	1		4
Diefstal met geweld zonder wapen	3	2		2		2	1	1	1		2	1	15
Diefstal uit of aan voertuig	10	3	5	10	6	5	10	3	5	4	3	5	69
Diefstal van wapens en explosieven		1	1	1							1		4
Grijpdiefstal	1		1										2
Zakkenrollerij	1	1	1			1	4		1	3	2	1	15
Winkeldiefstal	1	2	5	4	1	9	2	3	1	12	4	8	52
Diefstal met list	1	1		1			1						4
Metaaldiefstal				1				1	1	1	1		5
Werfdiefstal	2	1		2			1	1					7
Home-invasie											1		1
Dierendiefstal		1	1					1					3



ICT-criminaliteit

	Apr	Jul	Okt	Nov	Totaal
Betaalkaartfraude	1				1
Phishing		2	1	1	4

CF Andere

	Jan	Feb	Maa	Apr	Mei	Jun	Jul	Aug	Sep	Okt	Nov	Dec	Totaal
Geweld tegen beroepen van algemeen belang				1							1	1	3
Graffiti	1	1	3							1	1		7
Beschadiging van auto	7	5	8	11	2	9	12	7	7	8	5	9	90

FE Intrafamiliaal geweld (IFG)

	Jan	Feb	Maa	Apr	Mei	Jun	Jul	Aug	Sep	Okt	Nov	Dec	Totaal
IFG: fysiek, binnen het koppel	3	4	6	3	8	6	6	5	5	6	4	10	66
IFG: fysiek, tegen afstammelingen	1	3	2	1	1	2	1	1	1		1		14
IFG: fysiek, tegen andere leden	2		3	1	1	4	2	3			1	1	18
IFG: seksueel, tegen afstammelingen	1				1								2
IFG: seksueel, tegen andere leden						1							1
IFG: psychisch, binnen het koppel	6	3	6	5	6	4	3	3	3	1	6	1	47
IFG: psychisch, tegen afstammelingen			1								1		2
IFG: psychisch, tegen andere leden							1		1		1		3
IFG: economisch, binnen het koppel	2			1	1		1						5
IFG: economisch, tegen afstammelingen	1												1
IFG: economisch, tegen andere leden	1				1	1			2				5



FE Drugs

	Jan	Feb	Maa	Mei	Jun	Sep	Okt	Dec	Totaal
Verkoop van cocaïne	1		1				1		3
Import-export van cocaïne	1	2				1	1	1	6
Import-export van synthetische drugs				2					2
Verkoop van synthetische drugs			2						2
Productie van cannabis (teelt)					1				1
Verkoop van cannabis in grote hoeveelheid			1				1		2
Import-export van heroïne		1				1			2
Verkoop-handel van heroïne			1				1		2

FE Mensenhandel

	Feb	Apr	Sep	Nov	Totaal
Mensenhandel - seksuele uitbuiting	1	1	1	1	4

FE Geweld in de publieke ruimte

	Jan	Feb	Maa	Apr	Mei	Jun	Jul	Aug	Sep	Okt	Nov	Dec	Totaal
Fysiek geweld (openbaar vervoer)						1				1		2	4
Fysiek geweld (openbare weg)	1	2	7	3	7	4	2	4	5	4	4	6	49
Fysiek geweld (andere openbare plaats)					1							1	2
Fysiek geweld (publiek toegankelijke plaats)	3	2	1	5	2	2	1	1	2	2	1		22
Seksueel geweld (openbaar vervoer)			1					1				1	3
Seksueel geweld (openbare weg)	1					1	1		1				4
Seksueel geweld (publiek toegankelijke plaats)			1		1	1	1						4
Psychisch geweld (openbaar vervoer)										1			1
Psychisch geweld (openbare weg)	4	2	4	2	11	4	4	4	5	5	3	6	54
Psychisch geweld (andere openbare plaats)	2	1				1	1		1	1			7
Psychisch geweld (publiek toegankelijke plaats)		1		2	2				2			1	8
Diefstal gewapenderhand (openbare weg)	1									1			2
Diefstal geweld zonder wapen (openbare weg)	2	1		1				1			1		6
Diefstal geweld zonder wapen (pub. toegank. pl.)						1							1

**FE Andere**

	Jan	Feb	Maa	Apr	Mei	Jun	Jul	Aug	Sep	Okt	Nov	Dec	Totaal
Nepagenten		1		2									3
Cyberbelaging						1		2		1	1		5
Identiteitsfraude	1	2	3	1	3	2	1		1	2	2	1	19



2023

CF Diefstal vervoermiddel

	Jan	Maa	Apr	Mei	Jun	Jul	Aug	Sep	Okt	Nov	Dec	Totaal
Autodiefstal	1	1	3	2	2	1	2	1	1	1	2	17
Carjacking					1	1				1		3
Garagediefstal	1						1					2
Fietsdiefstal						2	1	1	1	1		6

CF Inbraak

	Jan	Feb	Maa	Apr	Mei	Jun	Jul	Aug	Sep	Okt	Nov	Dec	Totaal
Woninginbraak	9	8	5	8	2	2	2	6	6	5	15	10	78
Inbraak in bedrijf of handelszaak	2	4	4	1		2	1	2	1		2	2	21
Inbraak in openbare of overheidsinstelling	1								1			5	7
Inbraak in gebouw (totaal)	12	12	9	9	2	4	3	8	8	5	17	17	106

CF Diefstal andere

	Jan	Feb	Maa	Apr	Mei	Jun	Jul	Aug	Sep	Okt	Nov	Dec	Totaal
Diefstal gewapenderhand					1		1		1	1	1		5
Diefstal met geweld zonder wapen		1	3	1	1	5	2	1		2	2	2	20
Diefstal uit of aan voertuig	1	4	5	5	4	6	9	5	1	1		4	45
Diefstal van wapens en explosieven				1			1						2
Grijpdiefstal		1	1									1	3
Zakkenrollerij		2			1		1		3	2	1		10
Winkeldiefstal	5	5	6	10	5	6	7	3	2	2	2	1	54
Diefstal met list						1					1		2
Metaaldiefstal					1					1	1		3
Werfdiefstal			1		2	1							4
Dierendiefstal							1				1		2

ICT-criminaliteit

	Jan	Feb	Mei	Jul	Aug	Sep	Nov	Dec	Totaal
Betaalkaartfraude	2	2	1	1	4			1	11
Phishing	1					1	1	1	4



CF Andere

	Jan	Feb	Maa	Apr	Mei	Jun	Jul	Aug	Sep	Okt	Nov	Dec	Totaal
Graffiti					1								1
Beschadiging van auto	7	3	7	7	3	11	6	10	3	5	21	13	96

FE Intrafamiliaal geweld (IFG)

	Jan	Feb	Maa	Apr	Mei	Jun	Jul	Aug	Sep	Okt	Nov	Dec	Totaal
IFG: fysiek, binnen het koppel	10	4	5	7	3	5	4	7	10	13	9	1	78
IFG: fysiek, tegen afstammelingen	2	1	3	1	2	2	2	1	2		3	2	21
IFG: fysiek, tegen andere leden	1	1				2	2	5	4	1		4	20
IFG: seksueel, binnen het koppel			1	1				1					3
IFG: psychisch, binnen het koppel	1	6	3	7	5	1	1	5		5	1	3	38
IFG: psychisch, tegen afstammelingen					2			1					3
IFG: psychisch, tegen andere leden					1							1	2
IFG: economisch, binnen het koppel		1	2	1	1	1		1					7
IFG: economisch, tegen andere leden			1					2		1	1		5

FE Hormonen en doping

	Jun	Totaal
Humane doping	1	1

FE Drugs

	Maa	Apr	Jun	Jul	Okt	Totaal
Verkoop van cocaïne		2	1	1	1	5
Import-export van cocaïne		1			1	2
Productie van cannabis (teelt)				1		1
Import-export van cannabis in grote hoeve.	1					1

FE Mensenhandel

	Jan	Jul	Aug	Nov	Totaal
Mensenhandel - seksuele uitbuiting	2	1	1	1	5



FE Geweld in de publieke ruimte

	Jan	Feb	Maa	Apr	Mei	Jun	Jul	Aug	Sep	Okt	Nov	Dec	Totaal
Fysiek geweld (openbare weg)	11	1	5	5	5	6	6	6	9	9	5	4	72
Fysiek geweld (andere openbare plaats)								1					1
Fysiek geweld (publiek toegankelijke plaats)	1		2	2	2		5	2	1	1	1	2	19
Seksueel geweld (openbaar vervoer)			1		1								2
Seksueel geweld (openbare weg)		1					1	1		1	1	1	6
Seksueel geweld (publiek toegankelijke plaats)			1			2	1	1					5
Psychisch geweld (openbare weg)	10	2	9	8	3	3	4	2	6	3		3	53
Psychisch geweld (andere openbare plaats)		2					2						4
Psychisch geweld (publiek toegankelijke plaats)	2	2	1	4	1	3	1	2	1		2	2	21
Diefstal gewapenderhand (publiek toegank. plaats)					1		1			1	1		4
Diefstal geweld zonder wapen (openbare weg)		1	1			1				1	1	1	6
Diefstal geweld zonder wapen (and. openb. plaats)								1					1
Diefstal geweld zonder wapen (pub. toegank. pl.)					1		1			1	1		4

FE Andere

	Jan	Maa	Apr	Jun	Jul	Aug	Okt	Nov	Totaal
Nepagenten						1		1	2
Cyberbelaging	1	1	1	2	1	1		1	8
Identiteitsfraude	2	7	4	3	2	3	1	1	23

POLITIËLE CRIMINALITEITSSTATISTIEKEN

PLEEGPLAATS: POLITIEZONE

ZP SUD-LUXEMBOURG

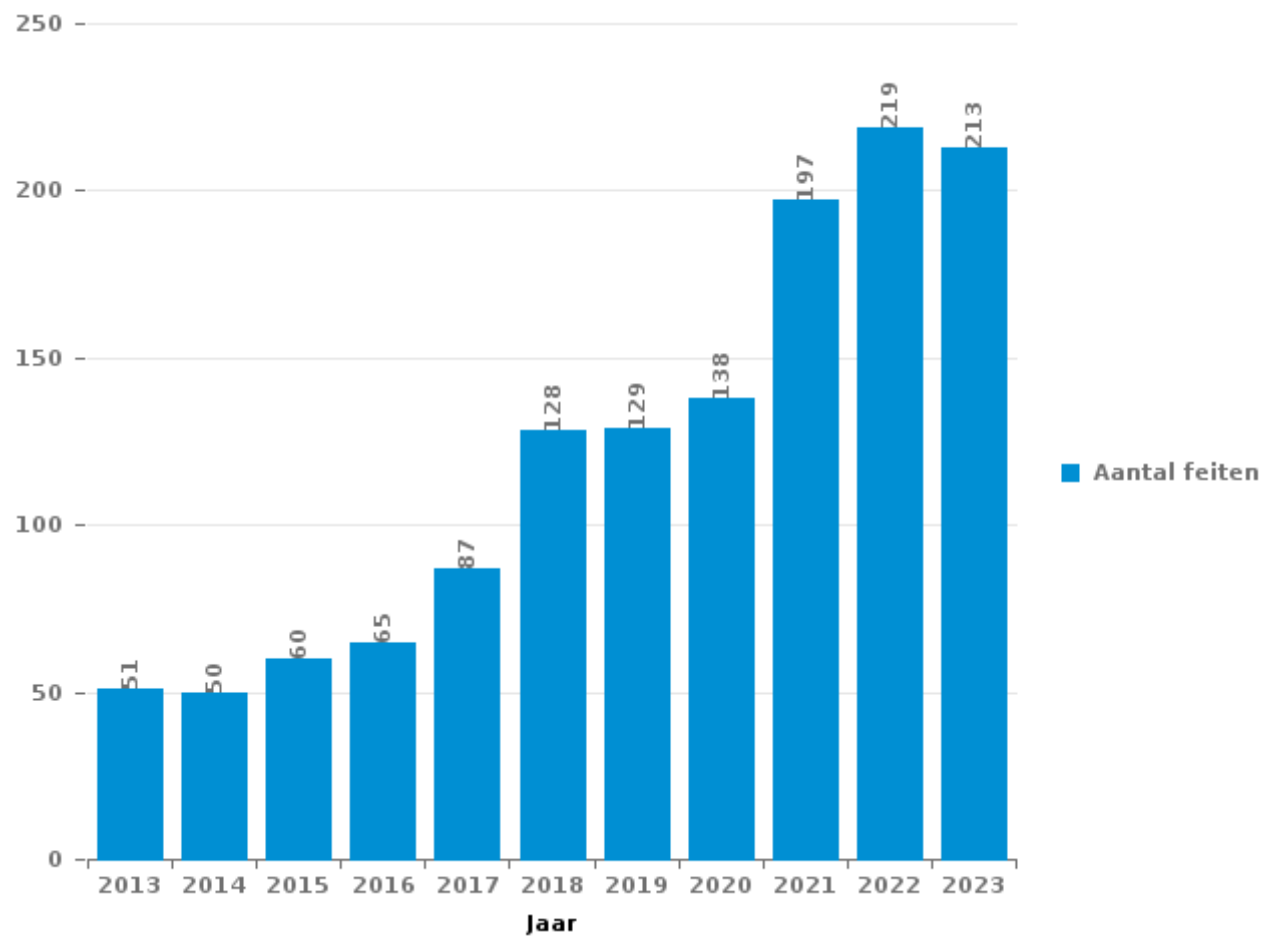
DEEL III : ICT



ZP SUD-LUXEMBOURG

Totaal aantal misdrijven met een ICT/online element sinds 2013

(deze cijfers kunnen een onderschatting zijn, dit afhankelijk van vattingspraktijken en technische beperkingen)





ICT/online-crime in strikte zin

Inbreuken (exhaustief)

	2013	2014	2015	2016	2017	2018	2019	2020	2021	2022	2023
Informaticacriminaliteit: Hacking:	4	6		4	3	2	3	3	2	6	3
Informaticacriminaliteit: Informaticabedrog:	19	23	18	25	30	33	47	69	83	116	129
Informaticacriminaliteit: Sabotage:	1	1	2		2					1	
Informaticacriminaliteit: Valsheid in informatica:	1				2	1	1	4	2	1	2
Misd. tegen andere morele waarden en gevoelens: Schenden van communicatie door particulier:					1				1	1	1
Totaal:	25	30	20	29	38	36	51	76	88	125	135

Criminele figuren (apart bekijken - niet optellen met iets anders - risico op dubbeltelling!)

	2013	2014	2015	2016	2017	2018	2019	2020	2021	2022	2023
Betaalkaartfraude	2	1	8	5	10	6	6	13	6	1	11
Phishing		2		1		1		2		4	4
Ransomware					1						
Shouldersurfing					2	1	1				
Skimming	1		1		1	1					



ICT/online-crime in ruime zin

Inbreuken (enkel als feitcode bestaat)

	2013	2014	2015	2016	2017	2018	2019	2020	2021	2022	2023
Bedrog: Oplichting: Internetfraude	21	13	25	17	34	66	54	57	95	100	73
Misd. tegen andere morele waarden en gevoelens: Cyberlokking (lokken van minderjarige via ICT):					1		1		1		
Zedenmisdrijven: Aanzetting tot ontucht: Reclame via ICT voor ontucht	1										
Zedenmisdrijven: Grooming (contact via ICT met minderjarige < 16 j):						1	2	1	2		
Zedenmisdrijven: Kinderpornografie: Toegang kinderporno via technologie							1	1	1	1	
Zedenmisdrijven: Voyeurisme: Verspreiding opname naaktheid of intimiteit								2	2		
Totaal:	22	13	25	17	35	67	58	61	101	101	73

Criminele figuren (apart bekijken - niet optellen met iets anders - risico op dubbeltelling!)

	2013	2014	2015	2016	2017	2018	2019	2020	2021	2022	2023
Cyberbelaging	6	9	11	15	9	18	17	4	11	5	8

POLITIËLE CRIMINALITEITSSTATISTIEKEN

PLEEGPLAATS: POLITIEZONE

ZP SUD-LUXEMBOURG

DEEL IV : BESTEMMING PLAATS



ZP SUD-LUXEMBOURG

Diefstal en afpersing

	2000	2013	2014	2015	2016	2017	2018	2019	2020	2021	2022	2023
Woning: huis	159	195	124	141	106	153	130	106	138	103	92	98
Openbare weg	124	164	151	141	108	85	87	87	59	76	77	67
Winkel	98	76	91	70	81	108	77	59	43	47	79	96
Parking	33	42	53	43	39	52	33	26	32	29	37	29
Horeca	42	33	26	16	17	9	11	10	5	5	10	8
Woning: appartement	9	17	22	16	13	21	8	9	13	16	10	12
Onbekend	31	12	16	21	14	19	9	2	6	10	9	10
Woning: oprit	36	23	26	18	8	9	4	6	6	5	6	9
Bedrijf	26	15	13	12	12	18	15	7	7	6	14	10
Woning: aanhorigheid	28	17	12	21	7	12	14	7	12	6	9	9
Woning: onbepaald	8	14	12	13	9	8	5	12	16	11	7	19
Vervoermiddel: auto	1	23	15	23	7	1	10	11	5	8	6	1
Woning: garage	11	14	12	10	6	4	6	5	13	14	5	1
Onderwijsinstelling	24	8	9	8	12	7	2	4	7	3	4	7
Terrein	20	9	9	5	5	10	5	4	6	8	4	2
Andere	6	6	10	16	5	8	5	6	5	7	2	8
Werf	5	12	6	12	5	7	6	6	1	7	7	4
Recreatie en cultuur	11	16	5	8	3	5	4	2	2	2	10	8
Begraafplaats	28	1	24	2	1	2	2	2	1		3	1
Openbare dienst	10	16	6	4	3	3	7	3	3	2	7	2
Sportinfrastructuur	1	7	4	5	2	5	4		2	2	7	1
Woning: andere	6	6	4	7		4	2	2		2	1	
Vervoermiddel: andere			3	6	5	4	1	2	2	2	2	
Dokter / tandarts / apotheker	3	5			2	10	2		1	3		
Stadion		10	2	3	4		1	3	1			
Bestuurlijk gebouw	4	2	2			5			1	2	2	1
Dienst	1		2	3	1	1	4	4		2		1
Bank / financiële instelling	1	5	1	2	1	2	1	1	3			1
Vervoermiddel: vrachtwagen		2	1	5	2		1	4		1		2
Ziekenhuis	6					1		9	1			
Ontuchthuis	1		1	1	2	2	1	3	1		1	
Religieus gebouw	5			1	1	2				1	1	2
Spoorwegstation / busstation / metrostation	5		3	2		1						2
Vervoermiddel: autobus / autocar	2	1	1	3		1	1			2	1	
Rusthuis	1	1						5				
Benzinestation			1		2			1	1		1	
Bushalte / tramhalte		1					1	1			2	1
Vervoermiddel: trein / tram / metrotrein		1	1	1							3	
Luchthaven		1	1		2							
Fietsenstandplaats									1	2		
Totaal	746	755	669	639	485	579	459	409	394	384	419	412



ZP SUD-LUXEMBOURG

Beschadigen van eigendom

	2000	2013	2014	2015	2016	2017	2018	2019	2020	2021	2022	2023
Openbare weg	85	84	93	90	78	64	84	89	92	70	76	89
Woning: hoofdverblijf	62	60	54	59	62	49	41	59	50	53	60	52
Parking	13	33	30	18	25	21	20	19	24	11	25	20
Terrein	12	11	16	7	11	7	9	10	14	15	5	1
Woning: oprit	18	12	17	10	10	8	6	7	6	2	2	8
Vervoermiddel: auto	3	7	8	12	11	3	15	11	6	14		1
Woning: onbepaald	3	9	6	9	3	10	1	12	6	6	5	4
Onderwijsinstelling	9	2	4	3	7	5	1	9	7	5	2	6
Horeca	10	6	6	6	2	6	3	6	3		4	4
Woning: tuin	8	4	2	8	5	5	3	6	6	5	2	1
Winkel	20	4	8	3	2	6		1	3	3	2	
Onbekend	21	2	4	3	3	1	1	1	1	6	2	3
Woning: aanhorigheid	13	7	2	2	2	2	2	5	4	3		3
Woning: garage	2		2	4	6	3	3	1	6	5	5	2
Bedrijf	10	6	3	3	2	1	3		1		2	4
Recreatie en cultuur	4	1	4	4		1	3	4	3	8	3	
Andere			3	4	5	3		3	3	3	3	1
Woning: tweede verblijf	5		2		3	2	2	2		1	2	3
Vervoermiddel: andere		4	1	2	1	3		5		5		
Begraafplaats	5		4	1	2	2	1		4			
Openbare dienst	3		2	2	2	1	1	1	2	3		
Bestuurlijk gebouw	1	3	1		4	1		2	1	1		
Stadion	1	1		1		2	3	3	1	2		
Politiebureau		2	1	1	1	3	1			3	1	
Religieus gebouw	3	1	2	1	1		4			1		
Werf			2	3			3		1	1	2	1
Dienst	1		2			1	1	1	1		1	1
Sportinfrastructuur			1	2	1			1	1		1	1
Spoorwegstation / busstation / metrostation		1	1	1		2			2			
Bushalte / tramhalte				3				1		1		
Bank / financiële instelling	2					1				1		
Dokter / tandarts / apotheker			1	2								
Ontuchthuis	1	1						1				
Rusthuis								2				
Waterlopen en zeeën	2											
Ziekenhuis	2											
Benzinestation				1								
Luchthaven			1									
Totaal	319	261	283	265	249	213	211	262	248	228	205	205



ZP SUD-LUXEMBOURG

Misdrijven tegen de lichamelijke integriteit

	2000	2013	2014	2015	2016	2017	2018	2019	2020	2021	2022	2023
Woning	74	92	88	94	92	96	111	104	77	103	105	128
Openbare weg	31	60	63	69	61	78	60	44	59	71	52	87
Horeca	16	10	9	6	4	8	11	10	2	4	11	7
Onbekend	20	4	2	4	5	5	1	7	2	4		8
Onderwijsinstelling	4	4	4	5	8	5	4	4	1	5	8	7
Parking	5	11	4	2	5	4	4	5	3	4	2	6
Winkel	3	3	6	4	3	3	4	1	4	3	4	3
Woning: oprit	12	4	3	4	3		1	5	1	2	1	
Recreatie en cultuur	6	4	2	2		2	1	2	1	1	2	1
Terrein	1	3		1		2	1	1	2	3	1	3
Woning: tuin	2	2	1		3	2	1	1	2	1		1
Bedrijf		1	1			2	1	1	3	1		3
Andere				4		1	1	1		1	1	3
Rusthuis				1	4	1	2				1	2
Openbare dienst	1		1		2	2			1	1	1	
Ontuchthuis		1						3				3
Stadion			4	1				1			1	
Spoorwegstation / busstation / metrostation			2								4	
Dienst	1						1			1	1	1
Sportinfrastructuur	1		1	1							2	
Vervoermiddel: andere	1	1		1					1			1
Vervoermiddel: autobus / autocar					1		2	1			1	
Vervoermiddel: trein / tram / metrotrein		2	1						2			
Benzinestation				2						1	1	
Ziekenhuis				1			1	2				
Bushalte / tramhalte	1		1		1							
Politiebureau			1	1							1	
Religieus gebouw									1	2		
Bestuurlijk gebouw			1									
Dokter / tandarts / apotheker									1			
Totaal	179	202	195	203	192	211	207	193	163	208	200	264

POLITIËLE CRIMINALITEITSSTATISTIEKEN

PLEEGPLAATS: POLITIEZONE

ZP SUD-LUXEMBOURG

DEEL V : POLITIEZONE VS TYPOLOGIE



GEREGISTREERDE CRIMINALITEIT: POLITIEZONE vs TYPOLOGIE

Typologie van de zone: Categorie 5

Politiezone
ARDENNES BRABANCONNES
BELOEIL / LEUZE -HT
BOTTE DU HAINAUT
BRAKEL
FLOWAL
GERMINALT
GRENS
KASTZE
KEMPENLAND
ORNE - THYLE
PAJOTTENLAND
PAYS DE HERVE
POLICE ENTRE SAMBRE ET MEUSE
POLICE FAMENNE-ARDENNE
POLICE HOUILLE-SEMOIS
POLICE JEMEPPE S/SAMBRE
POLICE SEMOIS ET LESSE
POLITIE ZARA
POLITIEZONE HET HOUTSCHE
POLITIEZONE KEMPEN N-O
POLITIEZONE KOUTER
POLITIEZONE MIDDELKERKE
POLITIEZONE EIFEL
PZ AALTER/MALDEGEM
PZ ASSENEDE/EVERGEM
PZ BIERBEEK/BOUTERSEM/HOLSBEEK/LUBBEEK



GEREGISTREERDE CRIMINALITEIT: POLITIEZONE vs TYPOLOGIE

Politiezone
PZ KANTON BORGLOON
PZ VOEREN
REGIO PUYENBROECK
REGIO TIELT
SECOVA
WESTKUST
ZONE DE POLICE DE GAUME
ZONE DES COLLINES
ZONE DE SYLLE ET DENDRE
ZONE DU VAL DE L'ESCAUT
ZONE HAGELAND
ZONE MEUSE-HESBAYE
ZONE STAVELOT-MALMEDY
ZP BRABANT WALLON EST
ZP COMINES-WARNETON
ZP DU CONDROZ
ZP FLEURUS/LES BONS VILLERS/PONT-A-CELLES
ZP LESSE ET LHOMME
ZP SUD-LUXEMBOURG
ZUIDERKEMPEN



GEREGISTREERDE CRIMINALITEIT: POLITIEZONE vs TYPOLOGIE

Typologie van de zone: Categorie 5

Criminele figuur / Fenomeen	Niveau	% 2019 - 2020	% 2020 - 2021	% 2021 - 2022
Autodiefstal	POLITIEZONE	80,0%	-11,1%	-41,7%
	TYPOLOGIE	-36,2%	-6,1%	6,9%
Motodiefstal	POLITIEZONE	-66,7%	300,0%	25,0%
	TYPOLOGIE	-13,7%	-20,8%	36,3%
Carjacking	POLITIEZONE	/	-100,0%	/
	TYPOLOGIE	-50,0%	25,0%	70,0%
Homejacking	POLITIEZONE	/	/	/
	TYPOLOGIE	-62,5%	133,3%	28,6%
Garagediefstal	POLITIEZONE	/	/	-100,0%
	TYPOLOGIE	-52,4%	-43,3%	94,1%
Bromfietsdiefstal	POLITIEZONE	50,0%	-33,3%	-100,0%
	TYPOLOGIE	-8,6%	-21,1%	45,9%
Fietsdiefstal	POLITIEZONE	21,4%	-41,2%	0,0%
	TYPOLOGIE	-15,0%	2,5%	9,3%
Woninginbraak	POLITIEZONE	61,8%	-31,9%	-20,4%
	TYPOLOGIE	-29,9%	-11,1%	23,9%
Inbraak in bedrijf of handelszaak	POLITIEZONE	-50,0%	75,0%	-14,3%
	TYPOLOGIE	-38,5%	-24,4%	26,2%
Inbraak in openbare of overheidsinstelling	POLITIEZONE	75,0%	-42,9%	75,0%
	TYPOLOGIE	-41,1%	-3,7%	7,4%
Ramkraak	POLITIEZONE	/	/	-100,0%
	TYPOLOGIE	-52,9%	-62,5%	200,0%



GEREGISTREERDE CRIMINALITEIT: POLITIEZONE vs TYPOLOGIE

Criminele figuur / Fenomeen	Niveau	% 2019 - 2020	% 2020 - 2021	% 2021 - 2022
Inbraak in gebouw (totaal)	POLITIEZONE	39,3%	-24,5%	-16,3%
	TYPOLGIE	-31,8%	-12,5%	23,2%
Diefstal gewapenderhand	POLITIEZONE	0,0%	66,7%	-20,0%
	TYPOLGIE	-33,0%	9,2%	8,5%
Diefstal met geweld zonder wapen	POLITIEZONE	10,0%	45,5%	-6,3%
	TYPOLGIE	-7,7%	0,9%	32,4%
Diefstal uit of aan voertuig	POLITIEZONE	-13,0%	23,4%	19,0%
	TYPOLGIE	-28,2%	-10,4%	2,9%
Sacjacking uit auto	POLITIEZONE	-100,0%	/	/
	TYPOLGIE	-100,0%	/	/
Diefstal van wapens en explosieven	POLITIEZONE	0,0%	100,0%	-33,3%
	TYPOLGIE	-25,2%	-13,4%	26,2%
Steaming	POLITIEZONE	/	/	/
	TYPOLGIE	200,0%	-33,3%	0,0%
Handtasroof	POLITIEZONE	/	/	/
	TYPOLGIE	-44,4%	40,0%	0,0%
Grijpdiefstal	POLITIEZONE	-50,0%	400,0%	-60,0%
	TYPOLGIE	-36,7%	-5,4%	15,9%
Zakkenrollerij	POLITIEZONE	-60,0%	0,0%	275,0%
	TYPOLGIE	-48,5%	-10,9%	33,6%
Winkeldiefstal	POLITIEZONE	3,4%	-33,3%	160,0%
	TYPOLGIE	-13,5%	11,3%	9,7%
Diefstal met list	POLITIEZONE	-75,0%	-100,0%	/
	TYPOLGIE	-40,2%	-15,2%	33,2%



GEREGISTREERDE CRIMINALITEIT: POLITIEZONE vs TYPOLOGIE

Criminele figuur / Fenomeen	Niveau	% 2019 - 2020	% 2020 - 2021	% 2021 - 2022
Metaaldiefstal	POLITIEZONE	100,0%	200,0%	-16,7%
	TYOLOGIE	-33,7%	14,0%	37,2%
Werfdiefstal	POLITIEZONE	-83,3%	600,0%	0,0%
	TYOLOGIE	5,5%	-17,2%	30,0%
Home-invasie	POLITIEZONE	/	/	/
	TYOLOGIE	-14,3%	-66,7%	500,0%
Dierendiefstal	POLITIEZONE	/	/	/
	TYOLOGIE	11,3%	-23,4%	5,0%
Ladingdiefstal	POLITIEZONE	42,9%	-60,0%	-100,0%
	TYOLOGIE	3,2%	-48,9%	-29,1%
Betaalkaartfraude	POLITIEZONE	116,7%	-53,8%	-83,3%
	TYOLOGIE	-11,6%	-6,5%	31,9%
Phishing	POLITIEZONE	/	-100,0%	/
	TYOLOGIE	162,3%	33,1%	8,1%
Ransomware	POLITIEZONE	/	/	/
	TYOLOGIE	-44,7%	9,5%	47,8%
Shouldersurfing	POLITIEZONE	-100,0%	/	/
	TYOLOGIE	-63,7%	-54,1%	52,9%
Skimming	POLITIEZONE	/	/	/
	TYOLOGIE	-26,7%	-22,7%	0,0%
Geweld tegen beroepen van algemeen belang	POLITIEZONE	-28,6%	-60,0%	50,0%
	TYOLOGIE	-2,8%	12,6%	21,7%
Groepsverkrachting	POLITIEZONE	-100,0%	/	/
	TYOLOGIE	21,4%	29,4%	-50,0%



GEREGISTREERDE CRIMINALITEIT: POLITIEZONE vs TYPOLOGIE

Criminele figuur / Fenomeen	Niveau	% 2019 - 2020	% 2020 - 2021	% 2021 - 2022
Graffiti	POLITIEZONE	100,0%	25,0%	40,0%
	TYPOLOGIE	-20,1%	14,0%	14,3%
Beschadiging van auto	POLITIEZONE	2,0%	-21,4%	11,1%
	TYPOLOGIE	-17,4%	8,4%	-1,9%
Steekpartij	POLITIEZONE	/	/	-100,0%
	TYPOLOGIE	31,4%	1,5%	29,4%
IFG: fysiek, binnen het koppel	POLITIEZONE	-21,4%	31,8%	13,8%
	TYPOLOGIE	-1,6%	5,1%	1,5%
IFG: fysiek, tegen afstammelingen	POLITIEZONE	-15,4%	18,2%	7,7%
	TYPOLOGIE	2,3%	5,8%	7,5%
IFG: fysiek, tegen andere leden	POLITIEZONE	20,0%	-44,4%	80,0%
	TYPOLOGIE	10,8%	-4,7%	9,6%
IFG: seksueel, binnen het koppel	POLITIEZONE	0,0%	0,0%	-100,0%
	TYPOLOGIE	18,9%	-6,8%	-34,1%
IFG: seksueel, tegen afstammelingen	POLITIEZONE	400,0%	-100,0%	/
	TYPOLOGIE	14,6%	-7,8%	-49,2%
IFG: seksueel, tegen andere leden	POLITIEZONE	/	/	/
	TYPOLOGIE	-22,2%	35,7%	-68,4%
IFG: psychisch, binnen het koppel	POLITIEZONE	2,2%	17,0%	-14,5%
	TYPOLOGIE	4,3%	-1,3%	-1,3%
IFG: psychisch, tegen afstammelingen	POLITIEZONE	100,0%	-50,0%	100,0%
	TYPOLOGIE	20,2%	15,3%	-4,9%
IFG: psychisch, tegen andere leden	POLITIEZONE	33,3%	-50,0%	50,0%
	TYPOLOGIE	13,5%	11,3%	-13,9%



GEREGISTREERDE CRIMINALITEIT: POLITIEZONE vs TYPOLOGIE

Criminele figuur / Fenomeen	Niveau	% 2019 - 2020	% 2020 - 2021	% 2021 - 2022
IFG: economisch, binnen het koppel	POLITIEZONE	-11,1%	-12,5%	-28,6%
	TYPOLGIE	8,6%	-2,3%	-8,5%
IFG: economisch, tegen afstammelingen	POLITIEZONE	-100,0%	/	/
	TYPOLGIE	35,0%	0,0%	22,2%
IFG: economisch, tegen andere leden	POLITIEZONE	-42,9%	-25,0%	66,7%
	TYPOLGIE	-25,3%	10,8%	-12,3%
Humane doping	POLITIEZONE	/	/	/
	TYPOLGIE	-23,2%	-5,7%	-54,0%
Illegale vetmesting	POLITIEZONE	/	/	/
	TYPOLGIE	125,0%	33,3%	-33,3%
Verkoop van cocaïne	POLITIEZONE	0,0%	-40,0%	-50,0%
	TYPOLGIE	5,5%	-17,5%	9,1%
Import-export van cocaïne	POLITIEZONE	0,0%	133,3%	-14,3%
	TYPOLGIE	-24,0%	26,3%	12,5%
Productie van synthetische drugs	POLITIEZONE	/	/	/
	TYPOLGIE	26,3%	8,3%	-53,8%
Import-export van synthetische drugs	POLITIEZONE	100,0%	50,0%	-33,3%
	TYPOLGIE	-38,5%	12,5%	5,6%
Verkoop van synthetische drugs	POLITIEZONE	/	/	100,0%
	TYPOLGIE	-19,0%	-20,9%	-8,8%
Productie van cannabis (teelt)	POLITIEZONE	-100,0%	/	-50,0%
	TYPOLGIE	-12,3%	-16,0%	-34,1%
Import-export van cannabis in grote hoeve.	POLITIEZONE	-100,0%	/	-100,0%
	TYPOLGIE	100,0%	-12,5%	-42,9%



GEREGISTREERDE CRIMINALITEIT: POLITIEZONE vs TYPOLOGIE

Criminele figuur / Fenomeen	Niveau	% 2019 - 2020	% 2020 - 2021	% 2021 - 2022
Verkoop van cannabis in grote hoeveelheid	POLITIEZONE	-100,0%	/	0,0%
	TYPOLGIE	21,4%	0,0%	-5,9%
Import-export van heroïne	POLITIEZONE	400,0%	0,0%	-60,0%
	TYPOLGIE	50,0%	-6,7%	-14,3%
Verkoop-handel van heroïne	POLITIEZONE	150,0%	-20,0%	-50,0%
	TYPOLGIE	-17,5%	9,1%	8,3%
Handel en productie van vuurwapen	POLITIEZONE	-100,0%	/	-100,0%
	TYPOLGIE	-25,0%	-8,3%	-9,1%
Handel en productie van niet-vuurwapen	POLITIEZONE	/	/	/
	TYPOLGIE	75,0%	-42,9%	100,0%
Mensenhandel - economische uitbuiting	POLITIEZONE	-100,0%	/	/
	TYPOLGIE	-36,8%	16,7%	42,9%
Mensenhandel - seksuele uitbuiting	POLITIEZONE	75,0%	-100,0%	/
	TYPOLGIE	-16,7%	40,0%	-4,1%
Fysiek geweld (openbaar vervoer)	POLITIEZONE	100,0%	-100,0%	/
	TYPOLGIE	-31,7%	29,6%	25,0%
Fysiek geweld (openbare weg)	POLITIEZONE	29,5%	-10,5%	-3,9%
	TYPOLGIE	-14,9%	6,5%	19,1%
Fysiek geweld (andere openbare plaats)	POLITIEZONE	0,0%	0,0%	100,0%
	TYPOLGIE	-3,9%	8,2%	21,2%
Fysiek geweld (publiek toegankelijke plaats)	POLITIEZONE	-28,6%	13,3%	29,4%
	TYPOLGIE	-41,3%	16,6%	45,0%
Seksueel geweld (openbaar vervoer)	POLITIEZONE	-100,0%	/	200,0%
	TYPOLGIE	-29,6%	52,6%	41,4%



GEREGISTREERDE CRIMINALITEIT: POLITIEZONE vs TYPOLOGIE

Criminele figuur / Fenomeen	Niveau	% 2019 - 2020	% 2020 - 2021	% 2021 - 2022
Seksueel geweld (openbare weg)	POLITIEZONE	266,7%	-63,6%	0,0%
	TYPOLOGIE	13,4%	-6,5%	4,0%
Seksueel geweld (andere openbare plaats)	POLITIEZONE	/	/	/
	TYPOLOGIE	44,4%	-9,6%	14,9%
Seksueel geweld (publiek toegankelijke plaats)	POLITIEZONE	-33,3%	50,0%	33,3%
	TYPOLOGIE	-26,4%	30,5%	7,6%
Psychisch geweld (openbaar vervoer)	POLITIEZONE	100,0%	-100,0%	/
	TYPOLOGIE	-35,9%	12,0%	30,4%
Psychisch geweld (openbare weg)	POLITIEZONE	17,9%	-16,7%	-1,8%
	TYPOLOGIE	1,4%	0,7%	1,9%
Psychisch geweld (andere openbare plaats)	POLITIEZONE	-57,1%	166,7%	-12,5%
	TYPOLOGIE	15,9%	-13,2%	6,2%
Psychisch geweld (publiek toegankelijke plaats)	POLITIEZONE	0,0%	-57,7%	-27,3%
	TYPOLOGIE	-11,2%	-6,3%	12,3%
Diefstal gewapenderhand (openbaar vervoer)	POLITIEZONE	/	/	/
	TYPOLOGIE	/	100,0%	0,0%
Diefstal gewapenderhand (openbare weg)	POLITIEZONE	0,0%	100,0%	0,0%
	TYPOLOGIE	-23,1%	0,0%	16,7%
Diefstal gewapenderhand (andere openbare plaats)	POLITIEZONE	/	/	/
	TYPOLOGIE	0,0%	-50,0%	-50,0%
Diefstal gewapenderhand (publiek toegank. plaats)	POLITIEZONE	0,0%	-50,0%	-100,0%
	TYPOLOGIE	-53,5%	25,0%	-12,0%
Diefstal geweld zonder wapen (openbaar vervoer)	POLITIEZONE	/	/	/
	TYPOLOGIE	-15,4%	-27,3%	37,5%



GEREGISTREERDE CRIMINALITEIT: POLITIEZONE vs TYPOLOGIE

Criminele figuur / Fenomeen	Niveau	% 2019 - 2020	% 2020 - 2021	% 2021 - 2022
Diefstal geweld zonder wapen (openbare weg)	POLITIEZONE	-25,0%	133,3%	-14,3%
	TYPOLOGIE	-24,6%	12,5%	3,1%
Diefstal geweld zonder wapen (and. openb. plaats)	POLITIEZONE	0,0%	-100,0%	/
	TYPOLOGIE	38,5%	-50,0%	77,8%
Diefstal geweld zonder wapen (pub. toegank. pl.)	POLITIEZONE	100,0%	0,0%	-50,0%
	TYPOLOGIE	-32,6%	12,9%	18,1%
Nepagenten	POLITIEZONE	/	/	/
	TYPOLOGIE	62,5%	-57,7%	218,2%
Terrorisme, extremisme en radicalisme	POLITIEZONE	/	0,0%	-100,0%
	TYPOLOGIE	-20,7%	-13,0%	-10,0%
Cyberbelaging	POLITIEZONE	-76,5%	175,0%	-54,5%
	TYPOLOGIE	0,5%	6,3%	-1,9%
Identiteitsfraude	POLITIEZONE	15,4%	-53,3%	35,7%
	TYPOLOGIE	16,0%	9,5%	10,2%

POLITIËLE CRIMINALITEITSSTATISTIEKEN

PLEEGPLAATS: POLITIEZONE

ZP SUD-LUXEMBOURG

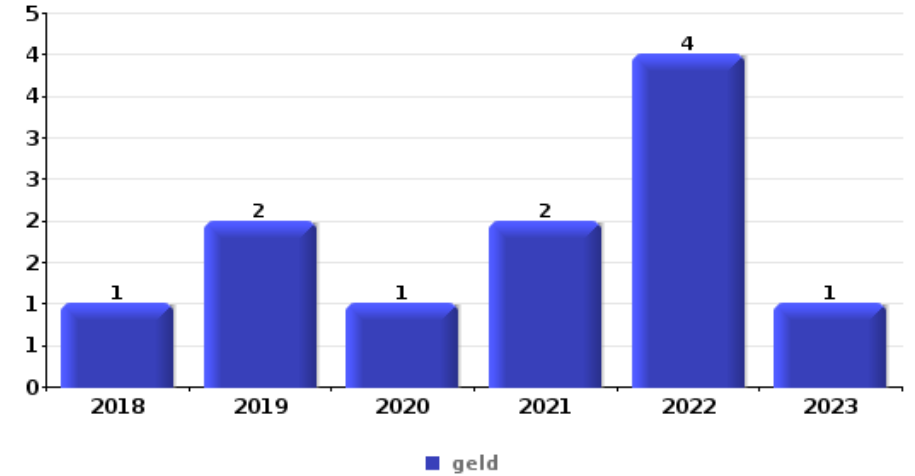
DEEL VI : VOORWERPEN EN VERVOERMIDDELEN



ZP SUD-LUXEMBOURG

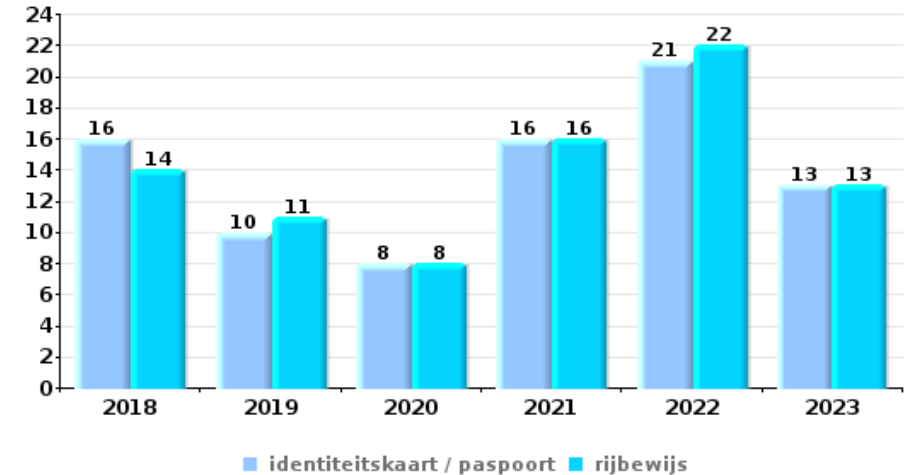
Diefstal gewapenderhand

Top 5 gestolen voorwerpen (obv aantal feiten)		2018	2019	2020	2021	2022	2023
1	geld	1	2	1	2	4	1
2	GSM en toebehoren	2	1			1	1
3	bankkaart / kredietkaart	2				2	
4	identiteitskaart / paspoort	2					1
4	rijbewijs					2	1



Diefstal uit of aan voertuig

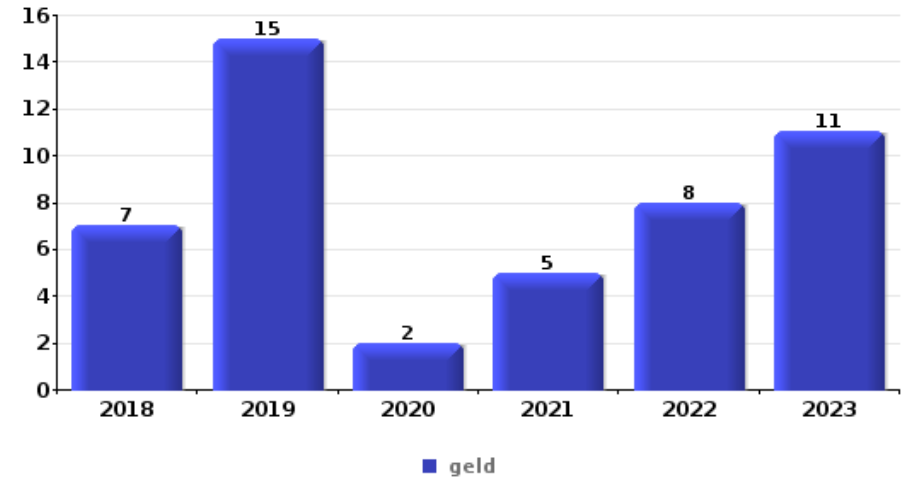
Top 5 gestolen voorwerpen (obv aantal feiten)		2018	2019	2020	2021	2022	2023
1	identiteitskaart / paspoort	16	10	8	16	21	13
1	rijbewijs	14	11	8	16	22	13
3	geld	14	11	6	11	23	14
4	bankkaart / kredietkaart	14	7	8	12	21	11
5	portefeuille	11	7	5	14	17	12





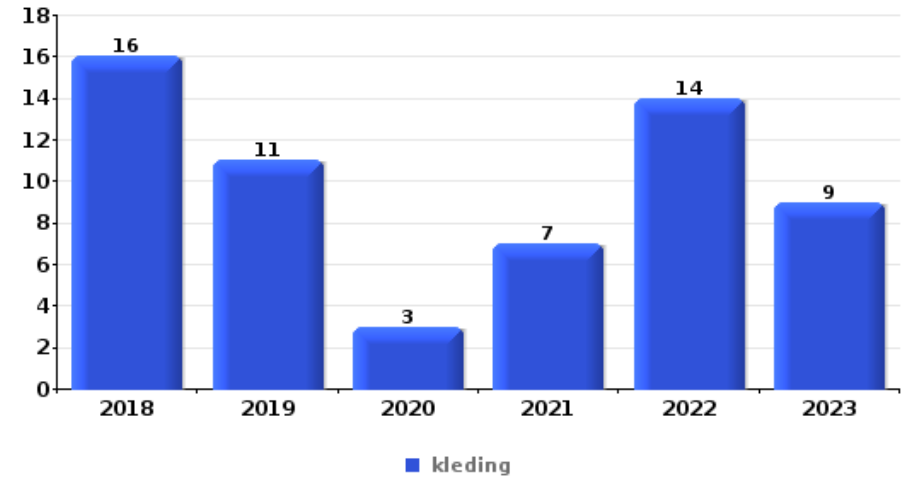
Inbraak in bedrijf of handelszaak

Top 5 gestolen voorwerpen (obv aantal feiten)		2018	2019	2020	2021	2022	2023
1	geld	7	15	2	5	8	11
2	voeding	2	3	2	2	1	
3	gereedschap	1	2		3	1	
4	brandkast / geldkoffer / kassa	2			2		
4	computer en toebehoren	1	1	1		1	
4	GSM en toebehoren		2		2		
4	multimedia	1	1	1	1		



Winkeldiefstal

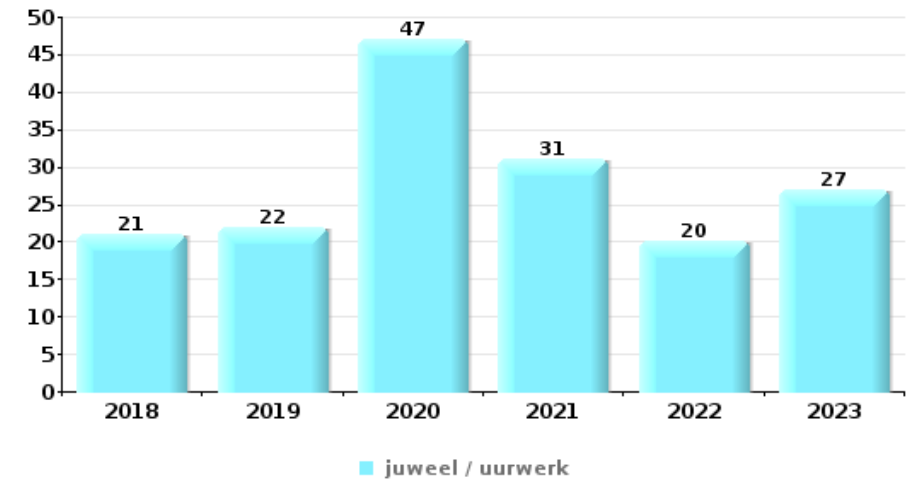
Top 5 gestolen voorwerpen (obv aantal feiten)		2018	2019	2020	2021	2022	2023
1	kleding	16	11	3	7	14	9
2	voeding	4	3	10	7	14	14
3	multimedia	3	5	6	5	6	13
4	computer en toebehoren	2	1		1	5	7
4	juweel / uurwerk	2	1	2	2	7	2



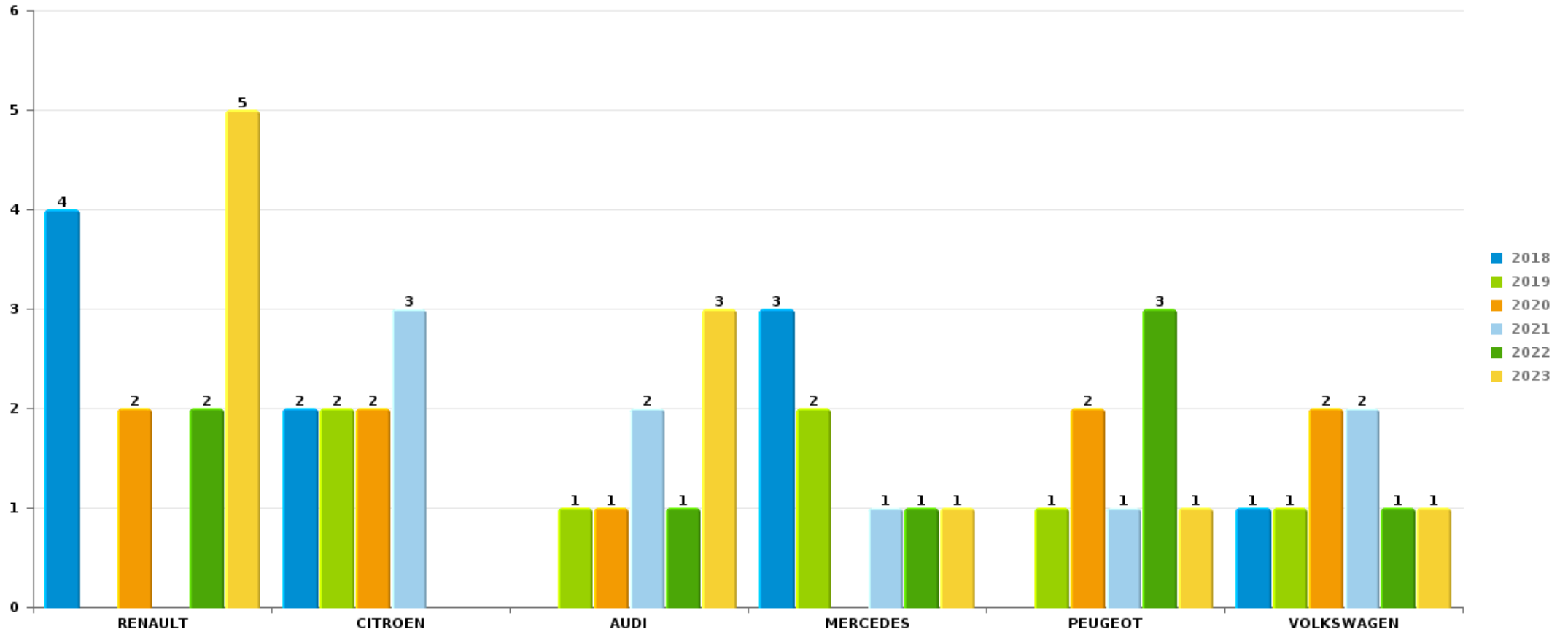


Woninginbraak

Top 5 gestolen voorwerpen (obv aantal feiten)		2018	2019	2020	2021	2022	2023
1	juweel / uurwerk	21	22	47	31	20	27
2	geld	22	20	28	27	19	24
3	multimedia	4	6	11	10	7	6
4	computer en toebehoren	3	3	11	7	3	4
5	gereedschap	3	5	9	4	1	5



Opmerking: wat betreft de voorwerpen worden er geen totalen gepresenteerd gezien bij eenzelfde feit meerdere voorwerpen kunnen gestolen zijn.

**ZP SUD-LUXEMBOURG****Autodiefstal****Aantal gestolen auto's per merk (Top 5)**

POLITIËLE CRIMINALITEITSSTATISTIEKEN

PLEEGPLAATS: POLITIEZONE

ZP SUD-LUXEMBOURG

DEEL VII : VERDACHTEN



Deel 1: Niveau FEITEN (telling van het aantal feiten waarbij een bepaald type verdachte betrokken is)

1.1. Aantal inbreuken volgens het geslacht van de gekende verdachten (per hoofdcatgorie)

Doordat bij eenzelfde feit zowel een mannelijke als een vrouwelijke gekende verdachte betrokken kan zijn, is het mogelijk dat de som van de kolommen "Mannen" en "Vrouwen" hoger is dan de waarde in de kolom "Totaal..." (zie ook de methodologische nota)

ZP SUD-LUXEMBOURG

2023

Hoofdcatgorie / Geslacht	Totaal aantal feiten minstens 1 gekende	Mannen	%	Vrouwen	%
Misdr. tegen de lichamelijke integriteit	153	135	88,2%	42	27,5%
Drugs	155	137	88,4%	24	15,5%
Diefstal en afpersing	78	66	84,6%	24	30,8%
Milieu	74	70	94,6%	8	10,8%
Bedrog	74	41	55,4%	33	44,6%
Dronkenschap en alcohol	73	55	75,3%	18	24,7%
Misdr. tegen de openbare veiligheid	55	49	89,1%	13	23,6%
Wapens en springstoffen	54	52	96,3%	3	5,6%
Vreemdelingenwetgeving	45	44	97,8%	1	2,2%
Beschadigen van eigendom	38	32	84,2%	8	21,1%
Misdr. tegen andere morele waarden en gevoelens	36	25	69,4%	11	30,6%
Misdr. tegen gezag van de overheid	33	25	75,8%	9	27,3%
Misdr. tegen de openbare trouw	23	20	87,0%	3	13,0%
Bevolkingsregister	16	9	56,3%	7	43,8%
Zedenmisdrijven	14	14	100,0%		
Jeugdbescherming	7	3	42,9%	5	71,4%

GEREGISTREERDE CRIMINALITEIT: VERDACHTEN



Hoofdcategorie / Geslacht	Totaal aantal feiten minstens 1 gekende	Mannen	%	Vrouwen	%
Bescherming van de openbare inkomsten	4	4	100,0%	3	75,0%
Informaticacriminaliteit	6	6	100,0%		
Bescherming personen	4	3	75,0%	1	25,0%
Sociaal strafwetboek	4	4	100,0%		
Andere bijzondere wetten	2	2	100,0%		
Hormonen en doping	2	2	100,0%		
Identiteitskaart	2	2	100,0%		
Misdr. tegen de familie	2	2	100,0%		
Misdr. tegen de persoonlijke vrijheid	2	2	100,0%		
Misdr. tegen het juridisch statuut van het kind	2	1	50,0%	1	50,0%
Aanzetten misdaden of wanbedrijven	1	1	100,0%		
Totaal	959	806	84,0%	214	22,3%



1.2. Aantal inbreuken volgens het geslacht van de gekende verdachten (per criminele figuur)

Doordat bij eenzelfde criminele figuur zowel een mannelijke als een vrouwelijke gekende verdachte betrokken kan zijn, is het mogelijk dat de som van de kolommen "Mannen" en "Vrouwen" hoger is dan de waarde in de kolom "Totaal..." (zie ook de methodologische nota)

ZP SUD-LUXEMBOURG**2023****CF Diefstal vervoermiddel**

Criminele figuur / Geslacht	Totaal aantal feiten minstens 1 gekende verdachte	Mannen	%
Autodiefstal	2	2	100,0%
Carjacking	1	1	100,0%
Totaal	NVT	NVT	NVT

CF Inbraak

Criminele figuur / Geslacht	Totaal aantal feiten minstens 1 gekende verdachte	Mannen	%	Vrouwen	%
Woninginbraak	9	8	88,9%	2	22,2%
Inbraak in bedrijf of handelszaak	1			1	100,0%
Inbraak in gebouw (totaal)	10	8	80,0%	3	30,0%
Totaal	NVT	NVT	NVT	NVT	NVT

CF Diefstal andere

Criminele figuur / Geslacht	Totaal aantal feiten minstens 1 gekende verdachte	Mannen	%	Vrouwen	%
Diefstal gewapenderhand	4	4	100,0%	1	25,0%
Diefstal met geweld zonder wapen	9	8	88,9%	2	22,2%
Diefstal uit of aan voertuig	1	1	100,0%		
Diefstal van wapens en explosieven	2	1	50,0%	1	50,0%
Grijpdiefstal	2	1	50,0%	1	50,0%
Winkeldiefstal	37	29	78,4%	15	40,5%
Totaal	NVT	NVT	NVT	NVT	NVT

GEREGISTREERDE CRIMINALITEIT: VERDACHTEN



ICT-criminaliteit

Criminele figuur / Geslacht	Totaal aantal feiten minstens 1 gekende verdachte	Mannen	%
Betaalkaartfraude	1	1	100,0%
Totaal	NVT	NVT	NVT

CF Andere

Criminele figuur / Geslacht	Totaal aantal feiten minstens 1 gekende verdachte	Mannen	%	Vrouwen	%
Beschadiging van auto	16	14	87,5%	3	18,8%
Totaal	NVT	NVT	NVT	NVT	NVT

FE Intrafamiliaal geweld (IFG)

Criminele figuur / Geslacht	Totaal aantal feiten minstens 1 gekende verdachte	Mannen	%	Vrouwen	%
IFG: fysiek, binnen het koppel	56	51	91,1%	17	30,4%
IFG: fysiek, tegen afstammelingen	10	6	60,0%	4	40,0%
IFG: fysiek, tegen andere leden	16	13	81,3%	4	25,0%
IFG: seksueel, binnen het koppel	3	3	100,0%		
IFG: psychisch, binnen het koppel	20	18	90,0%	2	10,0%
IFG: psychisch, tegen afstammelingen	1			1	100,0%
IFG: psychisch, tegen andere leden	2	1	50,0%	1	50,0%
IFG: economisch, binnen het koppel	7	6	85,7%	3	42,9%
IFG: economisch, tegen andere leden	2	2	100,0%		
Totaal	NVT	NVT	NVT	NVT	NVT

FE Hormonen en doping

Criminele figuur / Geslacht	Totaal aantal feiten minstens 1 gekende verdachte	Mannen	%
Humane doping	1	1	100,0%
Totaal	NVT	NVT	NVT

GEREGISTREERDE CRIMINALITEIT: VERDACHTEN



FE Drugs

Criminele figuur / Geslacht	Totaal aantal feiten minstens 1 gekende verdachte	Mannen	%	Vrouwen	%
Verkoop van cocaïne	3	3	100,0%		
Import-export van cocaïne	1	1	100,0%		
Productie van cannabis (teelt)	1	1	100,0%	1	100,0%
Import-export van cannabis in grote hoeve.	1	1	100,0%		
Totaal	NVT	NVT	NVT	NVT	NVT

FE Mensenhandel

Criminele figuur / Geslacht	Totaal aantal feiten minstens 1 gekende verdachte	Mannen	%
Mensenhandel - seksuele uitbuiting	1	1	100,0%
Totaal	NVT	NVT	NVT

FE Geweld in de publieke ruimte

Criminele figuur / Geslacht	Totaal aantal feiten minstens 1 gekende verdachte	Mannen	%	Vrouwen	%
Fysiek geweld (openbare weg)	50	46	92,0%	10	20,0%
Fysiek geweld (andere openbare plaats)	1	1	100,0%		
Fysiek geweld (publiek toegankelijke plaats)	12	11	91,7%	1	8,3%
Seksueel geweld (openbaar vervoer)	1	1	100,0%		
Seksueel geweld (openbare weg)	2	2	100,0%		
Seksueel geweld (publiek toegankelijke plaats)	1	1	100,0%		
Psychisch geweld (openbare weg)	32	23	71,9%	10	31,3%
Psychisch geweld (andere openbare plaats)	3	3	100,0%		
Psychisch geweld (publiek toegankelijke plaats)	12	8	66,7%	4	33,3%
Diefstal gewapenderhand (publiek toegank. plaats)	3	3	100,0%		
Diefstal geweld zonder wapen (openbare weg)	3	2	66,7%	1	33,3%
Diefstal geweld zonder wapen (and. openb. plaats)	1	1	100,0%		
Diefstal geweld zonder wapen (pub. toegank. pl.)	2	2	100,0%	1	50,0%
Totaal	NVT	NVT	NVT	NVT	NVT

GEREGISTREERDE CRIMINALITEIT: VERDACHTEN



FE Andere

Criminele figuur / Geslacht	Totaal aantal feiten minstens 1 gekende verdachte	Mannen	%
Cyberbelaging	2	2	100,0%
Identiteitsfraude	11	11	100,0%
Totaal	NVT	NVT	NVT



1.3. Aantal inbreuken volgens de leeftijd van de gekende verdachten (per hoofdcategorie)

Doordat bij eenzelfde feit zowel een minderjarige als een meerderjarige gekende verdachte betrokken kan zijn, is het mogelijk dat de som van de kolommen "Minderjarig" en "Meerderjarig" hoger is dan de waarde in de kolom "Totaal..." (zie ook de methodologische nota)

ZP SUD-LUXEMBOURG

2023

Hoofdcategorie / Leeftijd	Totaal aantal feiten minstens 1 gekende verdachte	Minderjarig	%	Meerderjarig	%
Misdr. tegen de lichamelijke integriteit	153	14	9,2%	144	94,1%
Drugs	155	14	9,0%	143	92,3%
Diefstal en afpersing	78	6	7,7%	72	92,3%
Bedrog	74	1	1,4%	74	100,0%
Milieu	74			74	100,0%
Dronkenschap en alcohol	73	1	1,4%	72	98,6%
Misdr. tegen de openbare veiligheid	55	4	7,3%	51	92,7%
Wapens en springstoffen	54	4	7,4%	51	94,4%
Vreemdelingenwetgeving	45	2	4,4%	43	95,6%
Beschadigen van eigendom	38			38	100,0%
Misdr. tegen andere morele waarden en gevoelens	36	3	8,3%	34	94,4%
Misdr. tegen gezag van de overheid	33	2	6,1%	31	93,9%
Misdr. tegen de openbare trouw	23			23	100,0%
Bevolkingsregister	16			16	100,0%
Zedenmisdrijven	14			14	100,0%
Jeugdbescherming	7	1	14,3%	6	85,7%
Informaticacriminaliteit	6			6	100,0%
Bescherming personen	4			4	100,0%
Bescherming van de openbare inkomsten	4			4	100,0%
Sociaal strafwetboek	4			4	100,0%
Andere bijzondere wetten	2			2	100,0%
Hormonen en doping	2			2	100,0%
Identiteitskaart	2			2	100,0%
Misdr. tegen de familie	2			2	100,0%
Misdr. tegen de persoonlijke vrijheid	2			2	100,0%
Misdr. tegen het juridisch statuut van het kind	2			2	100,0%
Aanzetten misdaden of wanbedrijven	1			1	100,0%

GEREGISTREERDE CRIMINALITEIT: VERDACHTEN



Hoofdcategorie / Leeftijd	Totaal aantal feiten minstens 1 gekende verdachte	Minderjarig	%	Meerderjarig	%
Totaal	959	52	5,4%	917	95,6%



1.4. Aantal inbreuken volgens de leeftijd van de gekende verdachten (per criminele figuur)

Doordat bij eenzelfde criminele figuur zowel een minderjarige als een meerderjarige gekende verdachte betrokken kan zijn, is het mogelijk dat de som van de kolommen "Minderjarig" en "Meerderjarig" hoger is dan de waarde in de kolom "Totaal..." (zie ook de methodologische nota)

ZP SUD-LUXEMBOURG

2023

CF Diefstal vervoermiddel

Criminele figuur / Leeftijd	Totaal aantal feiten minstens 1 gekende verdachte	Meerderjarig	%
Autodiefstal	2	2	100,0%
Carjacking	1	1	100,0%
Totaal	NVT	NVT	NVT

CF Inbraak

Criminele figuur / Leeftijd	Totaal aantal feiten minstens 1 gekende verdachte	Meerderjarig	%
Woninginbraak	9	9	100,0%
Inbraak in bedrijf of handelszaak	1	1	100,0%
Inbraak in gebouw (totaal)	10	10	100,0%
Totaal	NVT	NVT	NVT

CF Diefstal andere

Criminele figuur / Leeftijd	Totaal aantal feiten minstens 1 gekende verdachte	Minderjarig	%	Meerderjarig	%
Diefstal gewapenderhand	4			4	100,0%
Diefstal met geweld zonder wapen	9			9	100,0%
Diefstal uit of aan voertuig	1			1	100,0%
Diefstal van wapens en explosieven	2			2	100,0%
Grijpdiefstal	2			2	100,0%
Winkeldiefstal	37	6	16,2%	31	83,8%
Totaal	NVT	NVT	NVT	NVT	NVT

GEREGISTREERDE CRIMINALITEIT: VERDACHTEN



ICT-criminaliteit

Criminele figuur / Leeftijd	Totaal aantal feiten minstens 1 gekende verdachte	Meerderjarig	%
Betaalkaartfraude	1	1	100,0%
Totaal	NVT	NVT	NVT

CF Andere

Criminele figuur / Leeftijd	Totaal aantal feiten minstens 1 gekende verdachte	Meerderjarig	%
Beschadiging van auto	16	16	100,0%
Totaal	NVT	NVT	NVT

FE Intrafamiliaal geweld (IFG)

Criminele figuur / Leeftijd	Totaal aantal feiten minstens 1 gekende verdachte	Minderjarig	%	Meerderjarig	%
IFG: fysiek, binnen het koppel	56			56	100,0%
IFG: fysiek, tegen afstammelingen	10	2	20,0%	9	90,0%
IFG: fysiek, tegen andere leden	16	5	31,3%	12	75,0%
IFG: seksueel, binnen het koppel	3			3	100,0%
IFG: psychisch, binnen het koppel	20	1	5,0%	19	95,0%
IFG: psychisch, tegen afstammelingen	1			1	100,0%
IFG: psychisch, tegen andere leden	2			2	100,0%
IFG: economisch, binnen het koppel	7			7	100,0%
IFG: economisch, tegen andere leden	2			2	100,0%
Totaal	NVT	NVT	NVT	NVT	NVT

FE Hormonen en doping

Criminele figuur / Leeftijd	Totaal aantal feiten minstens 1 gekende verdachte	Meerderjarig	%
Humane doping	1	1	100,0%
Totaal	NVT	NVT	NVT

GEREGISTREERDE CRIMINALITEIT: VERDACHTEN



FE Drugs

Criminele figuur / Leeftijd	Totaal aantal feiten minstens 1 gekende verdachte	Minderjarig	%	Meerderjarig	%
Verkoop van cocaïne	3	1	33,3%	2	66,7%
Import-export van cocaïne	1	1	100,0%		
Productie van cannabis (teelt)	1			1	100,0%
Import-export van cannabis in grote hoeve.	1			1	100,0%
Totaal	NVT	NVT	NVT	NVT	NVT

FE Mensenhandel

Criminele figuur / Leeftijd	Totaal aantal feiten minstens 1 gekende verdachte	Meerderjarig	%
Mensenhandel - seksuele uitbuiting	1	1	100,0%
Totaal	NVT	NVT	NVT

FE Geweld in de publieke ruimte

Criminele figuur / Leeftijd	Totaal aantal feiten minstens 1 gekende verdachte	Minderjarig	%	Meerderjarig	%
Fysiek geweld (openbare weg)	50	4	8,0%	48	96,0%
Fysiek geweld (andere openbare plaats)	1			1	100,0%
Fysiek geweld (publiek toegankelijke plaats)	12	1	8,3%	12	100,0%
Seksueel geweld (openbaar vervoer)	1			1	100,0%
Seksueel geweld (openbare weg)	2			2	100,0%
Seksueel geweld (publiek toegankelijke plaats)	1			1	100,0%
Psychisch geweld (openbare weg)	32			32	100,0%
Psychisch geweld (andere openbare plaats)	3			3	100,0%
Psychisch geweld (publiek toegankelijke plaats)	12	2	16,7%	11	91,7%
Diefstal gewapenderhand (publiek toegank. plaats)	3			3	100,0%
Diefstal geweld zonder wapen (openbare weg)	3			3	100,0%
Diefstal geweld zonder wapen (and. openb. plaats)	1			1	100,0%
Diefstal geweld zonder wapen (pub. toegank. pl.)	2			2	100,0%
Totaal	NVT	NVT	NVT	NVT	NVT

GEREGISTREERDE CRIMINALITEIT: VERDACHTEN



FE Andere

Criminele figuur / Leeftijd	Totaal aantal feiten minstens 1 gekende verdachte	Meerderjarig	%
Cyberbelaging	2	2	100,0%
Identiteitsfraude	11	11	100,0%
Totaal	NVT	NVT	NVT



Deel 2: Niveau FEITVERDACHTEN (telling van het aantal combinaties verdachte-feit)

2.1. Aantal feitverdachten volgens het geslacht van de gekende verdachten (Top 5 van hoofdcategorieën)

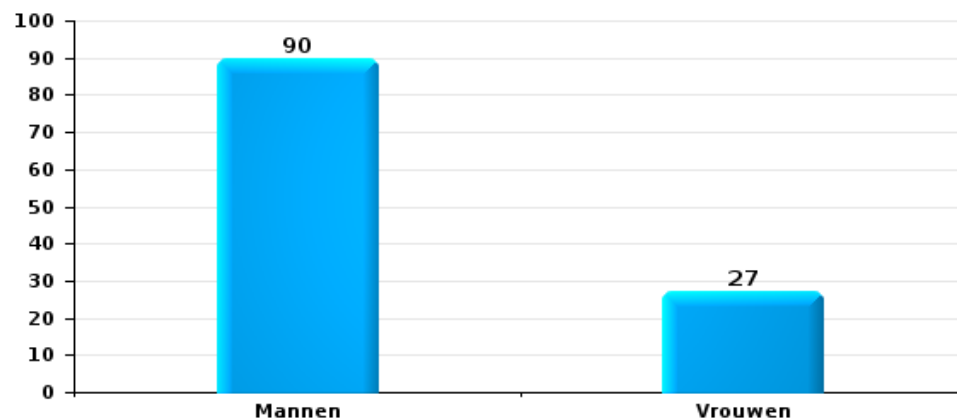
Indien eenzelfde verdachte meerdere feiten heeft gepleegd in de beschouwde periode, dan wordt hij ook meerdere keren geteld (zie ook de methodologische nota)

ZP SUD-LUXEMBOURG

2023

Diefstal en afpersing

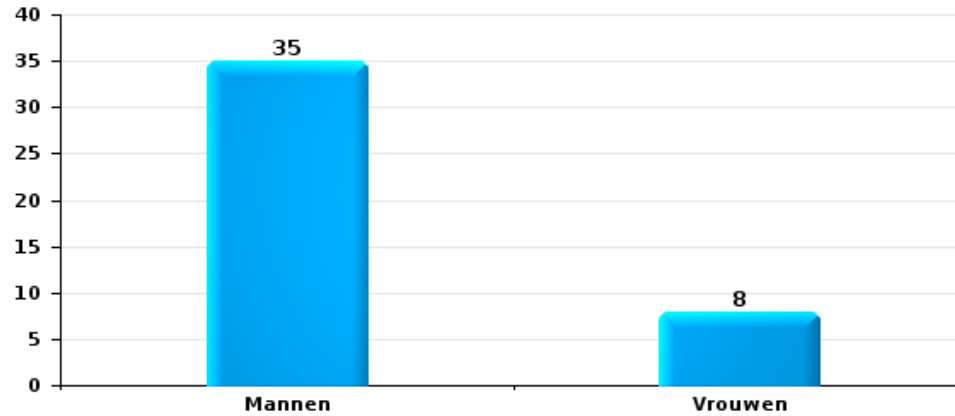
Aantal feitverdachten volgens geslacht





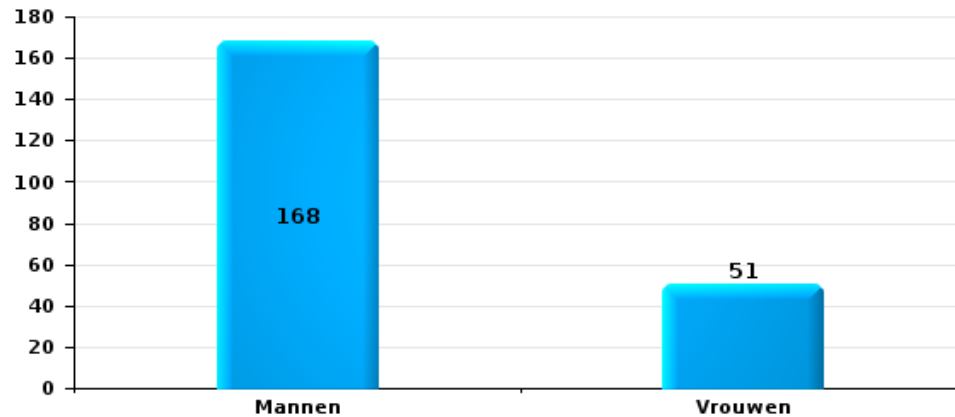
Beschadigen van eigendom

Aantal feitverdachten volgens geslacht



Misd. tegen de lichamelijke integriteit

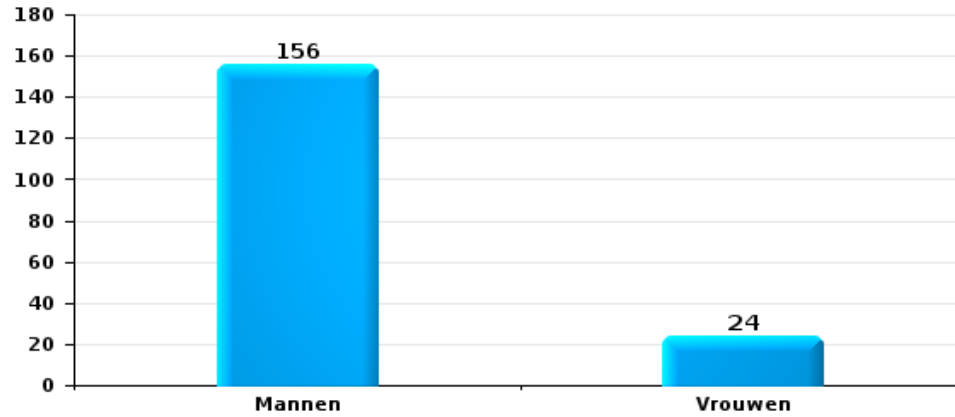
Aantal feitverdachten volgens geslacht





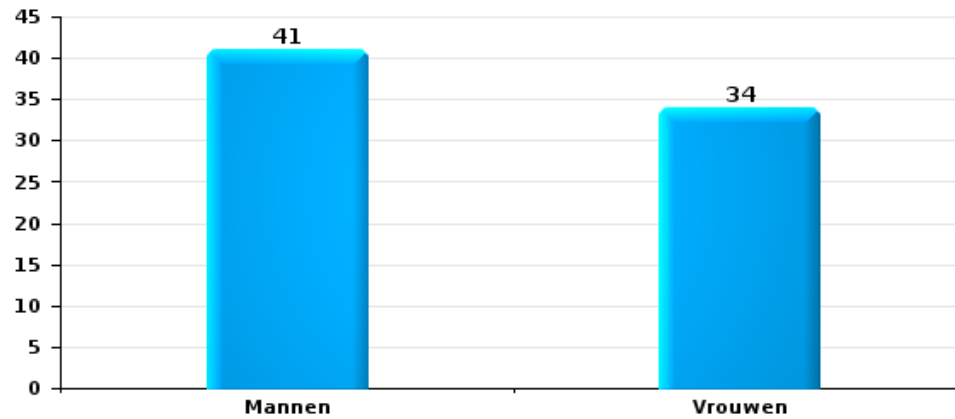
Drugs

Aantal feitverdachten volgens geslacht



Bedrog

Aantal feitverdachten volgens geslacht





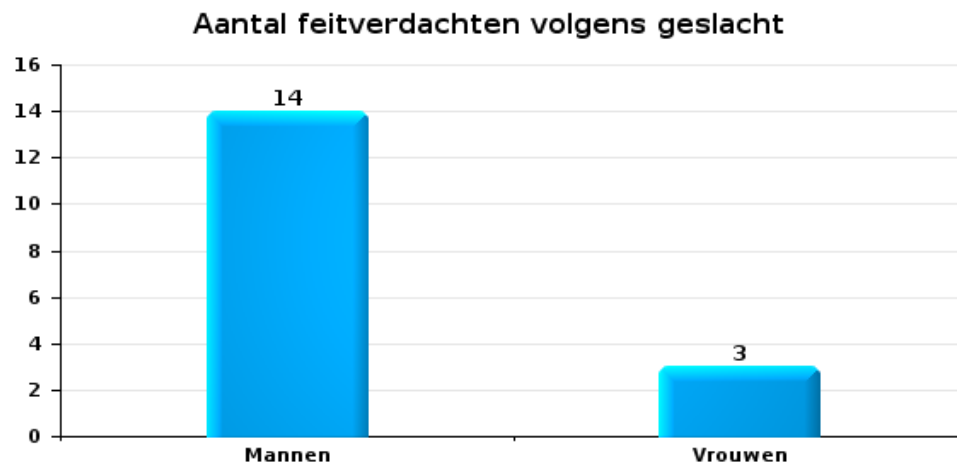
2.2. Aantal feitverdachten volgens het geslacht van de gekende verdachten (Top 5 van criminele figuren)

Indien eenzelfde verdachte meerdere feiten heeft gepleegd in de beschouwde periode, dan wordt hij ook meerdere keren geteld (zie ook de methodologische nota)

ZP SUD-LUXEMBOURG

2023

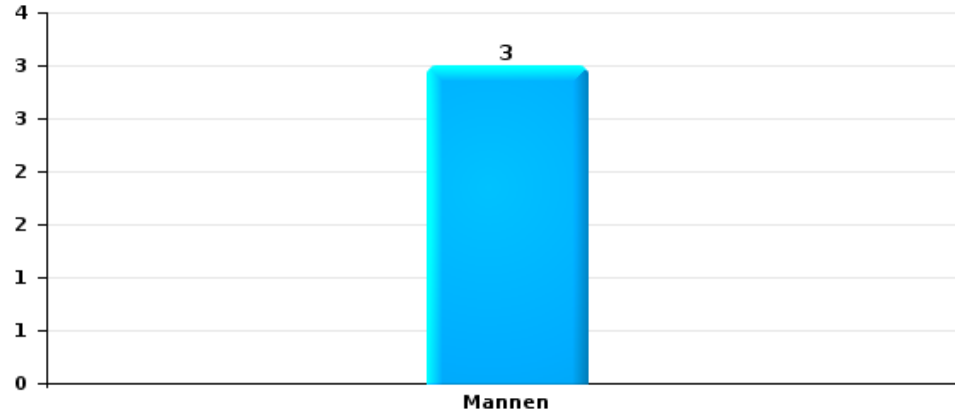
Inbraak in gebouw (totaal)





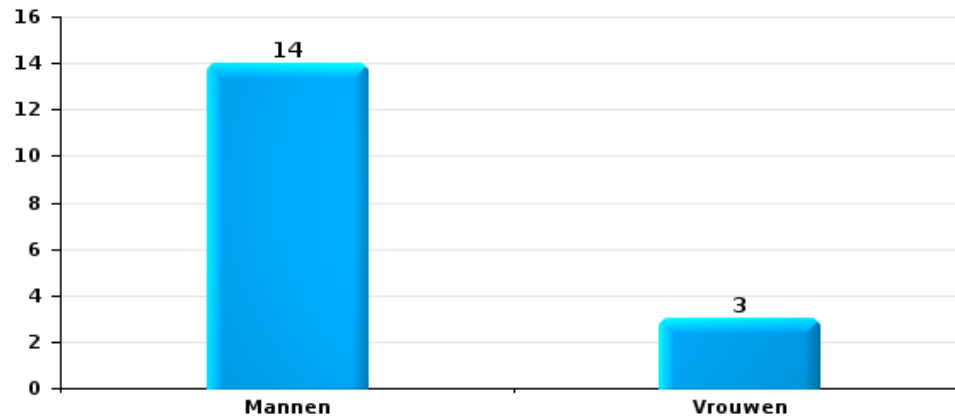
Diefstal uit of aan voertuig

Aantal feitverdachten volgens geslacht



Beschadiging van auto

Aantal feitverdachten volgens geslacht





2.3. Aantal feitverdachten volgens de leeftijd van de gekende verdachten (Top 5 van hoofdcategorieën)

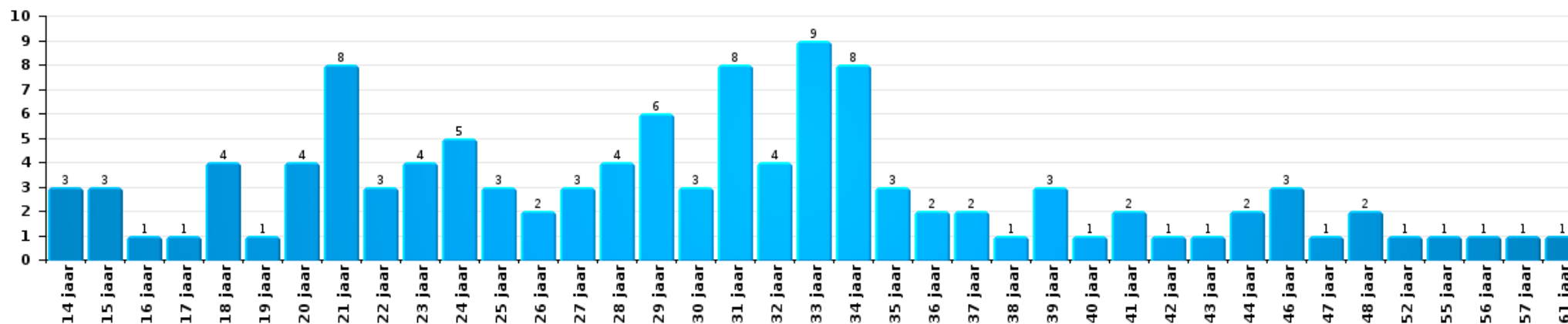
1) Indien eenzelfde verdachte meerdere feiten heeft gepleegd in de beschouwde periode, dan wordt hij ook meerdere keren geteld, al dan niet in dezelfde leeftijdscategorie; 2) Verdachten jonger dan 14 jaar en ouder dan 90 jaar zijn niet weergegeven in de tabel (zie ook de methodologische nota)

ZP SUD-LUXEMBOURG

2023

Diefstal en afpersing

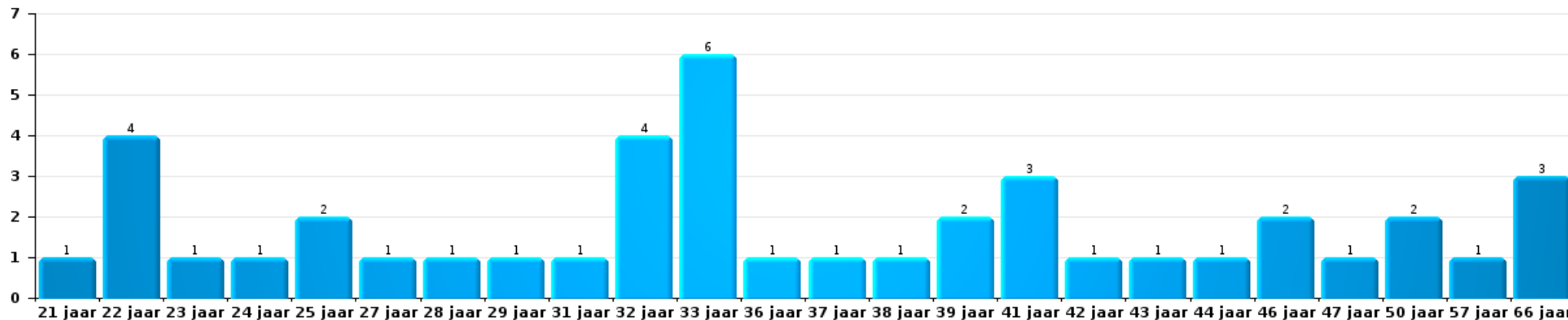
Aantal feitverdachten volgens leeftijd (chronologisch)





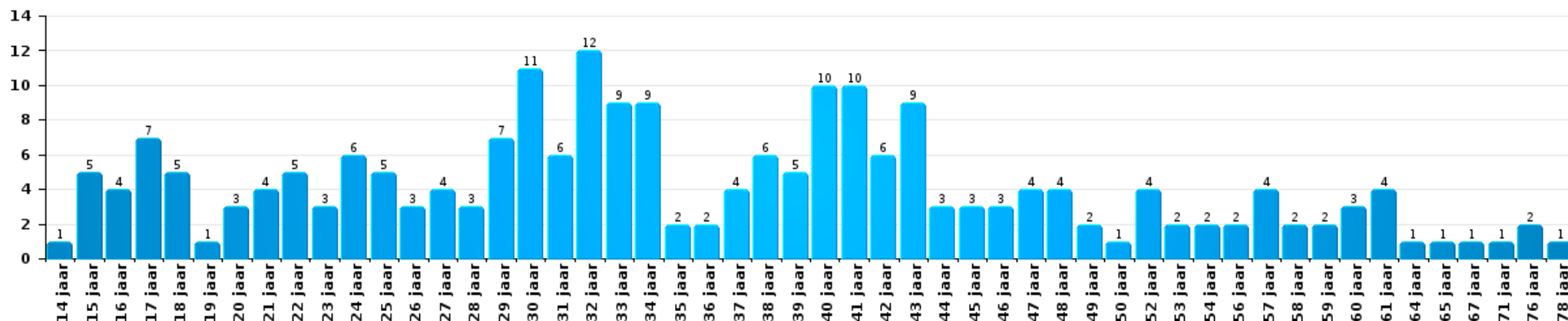
Beschadigen van eigendom

Aantal feitverdachten volgens leeftijd (chronologisch)



Misdr. tegen de lichamelijke integriteit

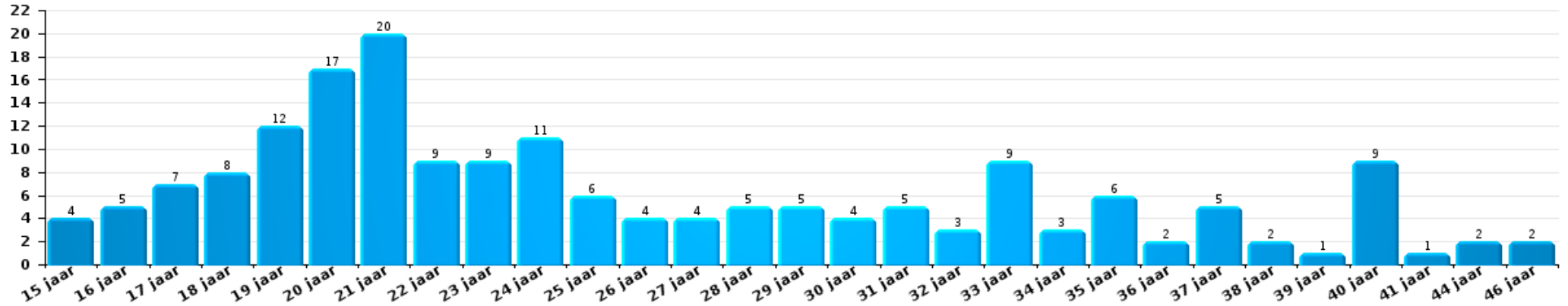
Aantal feitverdachten volgens leeftijd (chronologisch)





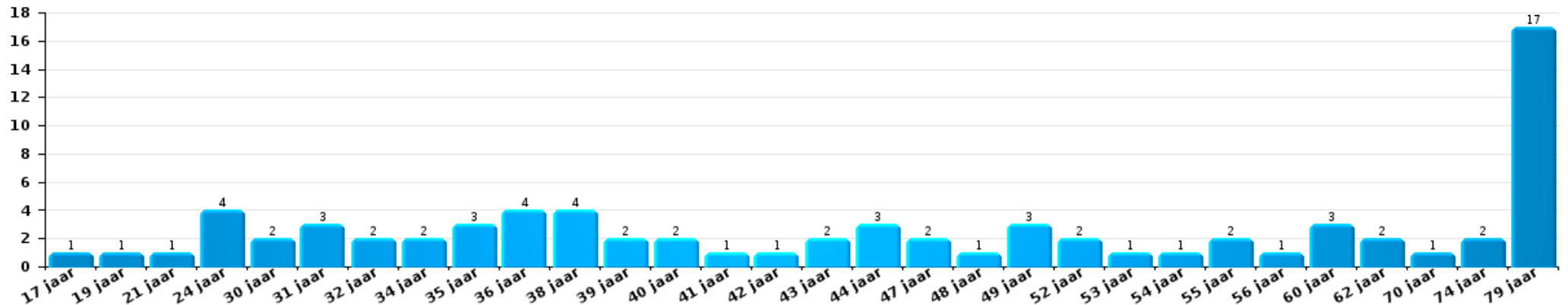
Drugs

Aantal feitverdachten volgens leeftijd (chronologisch)



Bedrog

Aantal feitverdachten volgens leeftijd (chronologisch)





2.4. Aantal feitverdachten volgens de leeftijd van de gekende verdachten (Top 5 van criminele figuren)

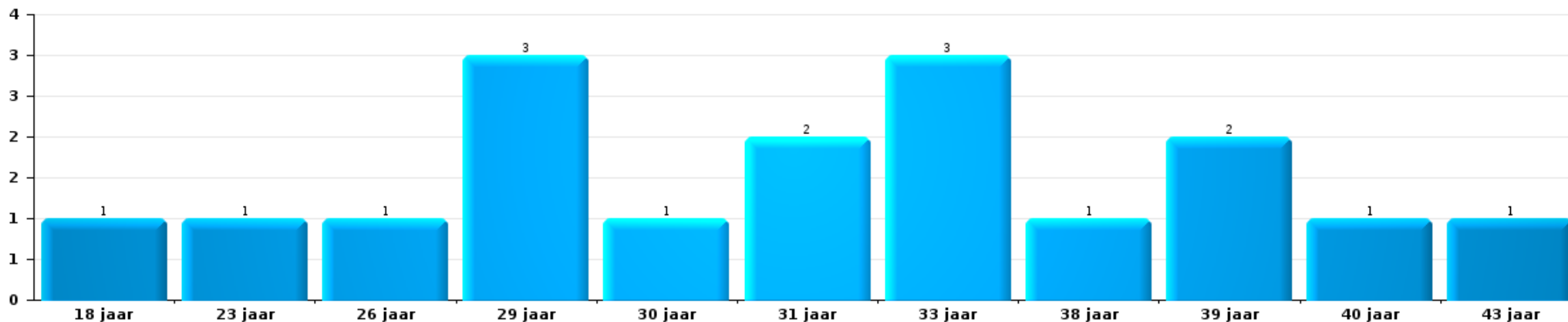
1) Indien eenzelfde verdachte meerdere feiten heeft gepleegd in de beschouwde periode, dan wordt hij ook meerdere keren geteld, al dan niet in dezelfde leeftijdscategorie - 2) Verdachten jonger dan 14 jaar en ouder dan 90 jaar zijn niet weergegeven in de tabel (zie ook de methodologische nota)

ZP SUD-LUXEMBOURG

2023

Inbraak in gebouw (totaal)

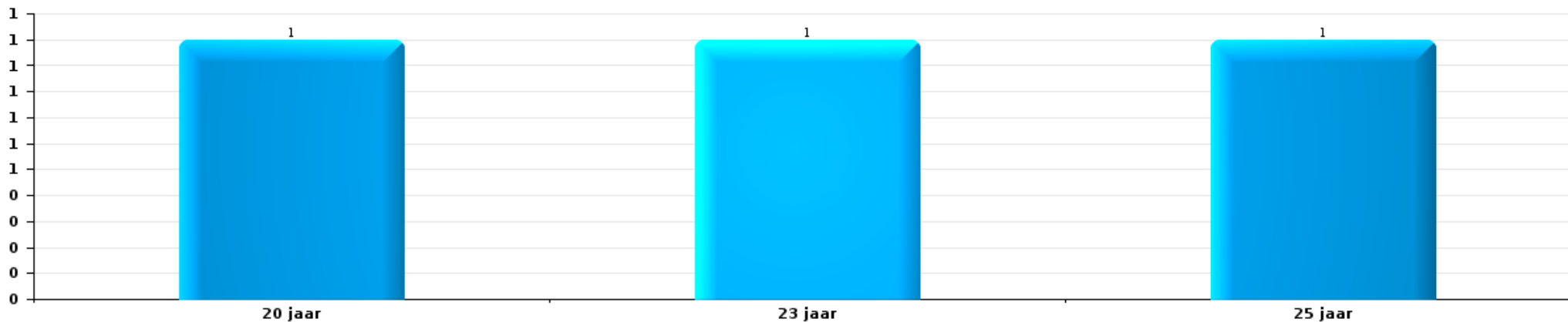
Aantal feitverdachten volgens leeftijd (chronologisch)





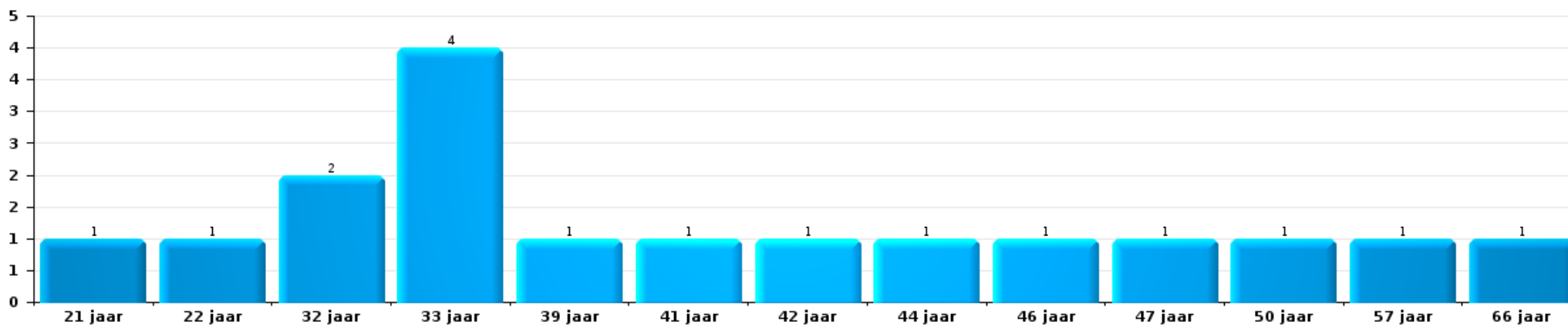
Diefstal uit of aan voertuig

Aantal feitverdachten volgens leeftijd (chronologisch)



Beschadiging van auto

Aantal feitverdachten volgens leeftijd (chronologisch)



POLITIËLE CRIMINALITEITSSTATISTIEKEN

PLEEGPLAATS: POLITIEZONE

ZP SUD-LUXEMBOURG

***Bijlage I: Detailrapport per misdrijfcategorie
Strafwetboek***



ZP SUD-LUXEMBOURG

Inbreuk Strafwetboek

Misd. tegen de lichamelijke integriteit

			2000	2013	2014	2015	2016	2017	2018	2019	2020	2021	2022	2023
Moord	Vergiftiging (moord)	Vol.								1				
	Andere	Pog.	1		1		1		1			1		
		Subtotaal	1		1		1		1	1		1		
Doodslag	Oudermoord (doodslag)	Pog.	1											
		Vol.	1		3	1								
	Andere	Pog.	1	3	1	3	3	3	3		1	5	1	3
		Subtotaal	3	3	4	4	3	3	3		1	5	1	3
Marteling en mishandeling	Onmenselijke behandeling	Vol.								1				
	Onterende behandeling	Vol.			1		1			2			1	1
		Subtotaal			1		1			3			1	1
Opz. slagen en/of verwondingen binnen familie	Tussen partners of ex-partners	Vol.	13	48	50	47	53	54	67	51	41	51	62	69
		Vol.	34											
	Bij algemene familiale moeilijkheden	Pog.	2											
	Door de ouders op een minderjarige	Vol.	3	3	3	6	5	3	7	8	7	10	11	17
	Door de ouders op kwetsbaar persoon	Vol.						1						
	Tegen de ouders	Vol.	1	5	2	10	4	3	4	5	4	6	7	7
	Tegen andere bloedverwanten in opgaande of zijlijn	Vol.		2	2	2	4	4	1	3	5			1
	Subtotaal	53	58	57	65	66	65	79	67	57	67	81	96	



Misd. tegen de lichamelijke integriteit

			2000	2013	2014	2015	2016	2017	2018	2019	2020	2021	2022	2023	
Opz. slagen en/of verwondingen buiten familie	Vechtpartij (=wederzijdse slagen)	Vol.	10	18	18	19	17	27	23	21	24	27	35	44	
		Pog.	1												
	Slagen aan politie-ambtenaar	Vol.	1	2	2	4	3					2	2	2	
		Pog.			1										
	Op een minderjarige door gezaghebbend persoon	Vol.	1	4	5	5	4	1	1	7	2	2	4	6	
	Op een minderjarige hoedanigheid dader onbekend	Vol.	5	5	10	7	3	5	8	5	5	5	5	7	9
	Op kwetsbaar persoon door gezaghebbend persoon	Vol.	1			2	1								1
	Op kwetsbaar persoon (hoedanigheid dader onbekend)	Vol.								3					3
	Op minderjarige dr samenwonende zonder gezagsrel.	Vol.													1
	Slagen aan personeel openbaar vervoer	Vol.		1						1					
	Slagen aan personeel andere openbare dienst	Vol.			1					1	1				
	Slagen aan medisch beroep	Vol.					1			1	1				
	Slagen aan personeel onderwijsinstelling	Vol.				2	1								
	Niet nader bepaald	Vol.	82	79	67	71	68	73	60	59	48	57	48	60	
	Pog.	4													
	Subtotaal	105	109	104	110	98	106	95	97	81	93	96	124		
Schuldig verzuim	Vol.	1	1	1		3	1			1	1	1		2	
	Subtotaal	1	1	1		3	1			1	1	1		2	
Andere opzet. misd. tg. lichamelijke integriteit	Onthouding verzorging van kind/kwetsbaar persoon	Vol.			1		1	2	2	1	1		1		
	Verlaten kind of kwetsbaar persoon	Vol.		4		1		10	2	2	2	2			
	Achterlaten van een kind in behoeftige toestand	Vol.	1	1				1	1	1					
	Toediening van schadelijke stoffen	Vol.									1	1	1	3	
	Vergiftiging voedingswaren	Vol.		1			1						1		
	Kwaadwillige belemmering van het verkeer	Vol.	1	5	10	10	12	10	7	3	7	15	4	15	
	Feitelikheden en lichte geweldsdaden	Vol.	12	14	9	9	3	11	11	13	7	19	6	8	
	Subtotaal	14	25	20	20	17	34	23	20	18	37	13	26		
Onopzet. misd. tg. lichamelijke integriteit	Onopzettelijk doden	Vol.				1								1	
	Onopzettelijke slagen en/of verwondingen	Vol.	2	2	1	1			1	1			2	1	
	Verzuim van onderhoud kind of kwetsbaar persoon	Vol.							1						
	Hondenbeet	Vol.		4	6	3	2	2	4	3	5	4	6	10	
	Subtotaal	2	6	7	4	3	2	6	4	5	4	8	12		
	Totaal	179	202	195	203	192	211	207	193	163	208	200	264		

Misd. tegen de persoonlijke vrijheid



Misd. tegen de persoonlijke vrijheid

			2000	2013	2014	2015	2016	2017	2018	2019	2020	2021	2022	2023
Ontvoering van minderjarige of kwetsbaar persoon	Ouderlijke ontvoering	Vol.				1			1	2	1	1		
	Andere ontvoering	Vol.	2	1			1				1			
		Pog.			3					1				
		Subtotaal		2	1	3	1	1		2	2	2	1	
Vrijheidsberoving door particulier	Vol.			2		4	1	4	1	2	1	3		3
	Subtotaal			2		4	1	4	1	2	1	3		3
	Totaal		2	3	3	5	2	4	3	4	3	4		3

Zedenmisdrijven

			2000	2013	2014	2015	2016	2017	2018	2019	2020	2021	2022	2023
Verkrachting zonder de dood tot gevolg	Slachtoffer <10j	Vol.	1	1	2	2	6	2	3		4	2		
		Pog.			1			1						
	Slachtoffer 10j - 14j	Vol.		2	2	4			1		1	1		
	Slachtoffer 14j - 16j	Vol.			3	2			2					
	Slachtoffer 16j - 18j	Vol.	1		1	1			1	1			2	
	Slachtoffer meerderjarig	Vol.	1	3	3	6	2	4	6	6	6	3	5	2
	Pog.	1							1	1	1	1	1	
	Subtotaal		4	6	11	16	8	6	15	8	9	11	3	
Verkrachting met gevolg onbekend	Pog.		1											
	Subtotaal		1											
Verkrachting zonder de dood tot gevolg (nwSSW)	Slachtoffer <16j	Vol.											5	2
	Slachtoffer meerderjarig	Vol.											1	5
	Subtotaal												6	7
Aanranding eerbaarheid met geweld / bedreiging	Slachtoffer < 16j	Vol.	1			4	1	1	1			1		
	Pog.									1				
	Slachtoffer 16j - 18j	Vol.			1									
Slachtoffer meerderjarig	Vol.		1	1		3	1				1	4		
	Subtotaal		1	1	1	5	4	2	1	1	1	5		
Aanranding eerbaarheid zonder geweld / bedreiging	Slachtoffer < 16j	Vol.	1	4	4	3	6	7	1	4	5	2	2	
	Slachtoffer 16j - 18j	Vol.				2					1	1		
	Pog.				1									
	Slachtoffer leeftijd onbekend	Vol.	1			3	2	1	1				2	
	Subtotaal		2	4	4	7	10	8	2	4	6	3	4	



Zedenmisdrijven

		2000	2013	2014	2015	2016	2017	2018	2019	2020	2021	2022	2023
Aanranding eerbaarheid niet nader bepaald	Vol.				1								
	Subtotaal				1								
Aantasting seksuele integrit. zonder dood (nwSSW)	Slachtoffer <16j	Vol.										6	5
	Slachtoffer 16j - 18j	Vol.											1
	Slachtoffer meerderjarig	Vol.										3	7
	Subtotaal											9	13
Aantasting seksuele integriteit-onbepaald (nwSSW)	Vol.												1
	Subtotaal												1
Kinderpornografie	Bezit	Vol.											
	Verspreiding	Vol.	2	2	1	2	1	1	1	4	1	2	
	Toegang kinderporno via technologie	Vol.	2	3		5	7	8	2	6	14	1	
	Niet nader bepaald	Vol.			2				1	1	1	1	
	Subtotaal		4	5	3	7	8	9	4	11	16	5	
Pornografie	Vol.					1							
	Subtotaal					1							
Aanzetting tot ontucht	Slachtoffer minderjarig	Vol.		1	3	2		4	6			2	
	Leeftijd slachtoffer onbekend	Vol.						1					
	Reclame via ICT voor ontucht	Vol.	1										
	Andere reclame voor ontucht	Vol.	1							2		2	
	Niet nader bepaald	Vol.	8										
	Subtotaal		9	2	1	3	2	5	6	2		4	
Uitbuiting van iemands ontucht	Slachtoffer minderjarig	Vol.								1			
	Slachtoffer meerderjarig	Vol.	3	1	1	6			1	1		1	
	Leeftijd slachtoffer onbekend	Vol.		1					1	1			
	Subtotaal		3	2	1	6			2	3		1	
Openbare zedenschennis	Handelingen (exhibitionisme, enz.)	Vol.	1										
	Geschriften, afbeeldingen, voorwerpen	Vol.	4										
	Schunnigheden in het openbaar	Vol.								1			
	Exhibitionisme (nwSSW)	Vol.											3
	Niet nader bepaald	Vol.	2			1							
Subtotaal		7	6	5	9	8	9	4	3	9	1	7	3
Voyeurisme	Observatie/opname van naaktheid of intimiteit	Vol.	1	1					1				
	Verspreiding opname naaktheid of intimiteit	Vol.								2	2		
	Subtotaal		1	1					1	2	2		



Zedenmisdrijven

			2000	2013	2014	2015	2016	2017	2018	2019	2020	2021	2022	2023
Voyeurisme rechtstreeks (nwSSW)	Slachtoffer <16j	Vol.											1	
		Subtotaal											1	
Voyeurisme via technisch/ander hulpmiddel (nwSSW)	Slachtoffer meerderjarig	Vol.												2
		Subtotaal												2
Verspreiding van seksueel getinte inhoud (nwSSW)	Slachtoffer <16j	Vol.												1
	Slachtoffer 16j - 18j	Vol.												1
	Slachtoffer meerderjarig	Vol.												1
		Subtotaal												3
Versprei. seks. inhoud kwaad opzet/winst (nwSSW)	Slachtoffer meerderjarig	Vol.												4
		Subtotaal												4
Grooming (contact via ICT met minderjarige < 16 j)		Vol.							1	2	1	2		
		Subtotaal							1	2	1	2		
Grooming online - met ICT (nwSSW)	Slachtoffer <16j	Vol.												2
	Slachtoffer 16j - 18j	Vol.												1
		Subtotaal												3
Seks. uitbuiting minderjarigen-prostitutie (nwSSW)	Aanzetten plegen van ontucht/prostit. (nwSSW)	Vol.												1
	Exploitatie van de ontucht/prostit. (nwSSW)	Vol.												1
	Verkrijgen van de ontucht/prostit. (nwSSW)	Vol.												1
		Subtotaal												3
Beelden seksueel misbruik minderjarigen (nwSSW)	Productie/verspreid. beelden seks. misbr. (nwSSW)	Vol.										1	2	4
	Bezitten/verwerven beelden seks. misbruik (nwSSW)	Vol.												1
		Subtotaal										1	2	5
Misbruik van prostitutie - meerderjarige (nwSSW)		Vol.									1		1	
		Subtotaal									1		1	
Totaal			24	27	30	45	45	34	37	31	45	41	43	44

Misd. tegen andere morele waarden en gevoelens

			2000	2013	2014	2015	2016	2017	2018	2019	2020	2021	2022	2023
Belaging	Pesterij per telefoon (OLD)	Vol.	3											
		Pog.	1											
		Vol.	11	64	68	61	73	68	78	70	64	76	75	55
		Subtotaal	15	64	68	61	73	68	78	70	64	76	75	55


Misd. tegen andere morele waarden en gevoelens

		2000	2013	2014	2015	2016	2017	2018	2019	2020	2021	2022	2023
Grafschennis	Vol.						2		1				
	Subtotaal						2		1				
Schending van het beroepsgeheim	Vol.						1		1		1	1	
	Subtotaal						1		1		1	1	
Schending van de eer	Vol.	8	14	15	6	21	13	18	22	14	15	12	18
Laster en eerroof	Pog.	4											
Lasterlijke aangifte	Vol.		1			2		1	1	1		1	1
Lasterlijke aantijging	Vol.		3			1	1	1	1	1	1	1	1
Kwaadwillige ruchtbaarmaking	Vol.								2	2	1		1
Beledigingen (Wanbedrijf)	Vol.	1	24	20	16	14	9	12	8	10	6	15	8
	Pog.		1										
	Subtotaal	13	43	35	22	38	23	32	34	28	23	29	29
Persoonlijke levenssfeer	Pog.			1									
Heimelijke nachtelijke binnendringing	Vol.	15	4	2	4	8	7	8	11	7	4	7	5
Woonstschennis door particulier	Vol.			1	1			1	1	2	1		
Schending van het briefgeheim	Vol.												
	Subtotaal	15	4	4	5	8	7	9	12	9	5	7	5
Vrije uitoefening erediens	Vol.						1						
	Subtotaal						1						
Nachtlawaa	Vol.	8	2					1		2	2	1	17
	Subtotaal	8	2					1		2	2	1	17
Schenden van communicatie door particulier	Vol.						1				1	1	1
	Subtotaal						1				1	1	1
Misbruik zwakheden personen	Vol.			2					7	2	2	1	1
	Subtotaal			2					7	2	2	1	1
Privacy zeden: publicatie identiteit slachtoffer	Vol.												1
	Subtotaal												1
Cyberlokking (lokken van minderjarige via ICT)	Vol.						1		1		1		
	Subtotaal						1		1		1		
Aantrekken/gebruiken van kind of kwetsbaar persoon	Vol.								1				
	Subtotaal								1				
Bezetting andermans goed (kraken)	Binnendringen/bezetten/verblijven (niet bewoond)	Vol.							1		1		1
	Subtotaal								1		1		1
	Totaal	51	113	109	88	119	104	120	128	105	112	115	110



Misd. tegen andere morele waarden en gevoelens

Misd. tegen het juridisch statuut van het kind

			2000	2013	2014	2015	2016	2017	2018	2019	2020	2021	2022	2023
Niet-afgeven van kinderen	Door de ouders	Vol.	7	21	13	5	7	8	5	15	8	11	16	8
	Door persoon ermee belast	Vol.		1	2					1		1		1
		Subtotaal	7	22	15	5	7	8	5	16	8	12	16	9
Niet nader bepaald			Vol.								1			
		Subtotaal									1			
Totaal			7	22	15	5	7	8	5	16	9	12	16	9

Diefstal en afpersing

			2000	2013	2014	2015	2016	2017	2018	2019	2020	2021	2022	2023
Diefstal met vzo	Met geweld	Vol.	4	10	22	20	8	12	7	6	2	4	8	10
		Pog.	1	4	5	2	2	1	4	2	2	1		1
	Zonder geweld	Vol.	211	268	238	203	119	205	129	120	160	136	111	97
		Pog.	88	123	79	79	63	91	67	58	70	50	54	52
		Subtotaal	304	405	344	304	192	309	207	186	234	191	173	160
Diefstal zonder vzo	Met geweld	Vol.	3	10	15	12	13	5	11	1	4	6	4	5
		Pog.		6	1	1	1			1	1	2		
	Zonder geweld, Zakkenrollerij	Vol.	10	20	21	13	19	24	17	9	4	4	14	9
		Pog.												1
	Zonder geweld, Gebruiksdiefstal	Vol.	3		2			2	2	1	2			4
	Zonder geweld, Huisdiefstal	Vol.	5	6	8	6	6	5	7	7	1	4	3	4
	Zonder geweld	Vol.	318	284	257	277	240	218	199	193	134	164	212	214
Pog.		12	13	5	12	8	7	6	7	9	4	5	3	
		Subtotaal	351	339	309	321	287	261	242	219	155	184	238	240
Diefstal niet nader bepaald	Vol.	70	7	7	6	5	5	1		1	2	3	3	
	Pog.	19												
	Subtotaal	89	7	7	6	5	5	1		1	2	3	3	
Afpersing	Vol.		1	4	6	1	1	4	1	1	5	2	3	
	Pog.		3	5	1		3	5	3	3	2	3	6	
	Subtotaal		4	9	7	1	4	9	4	4	7	5	9	
Vervaardiging valse sleutels	Vol.				1									
	Subtotaal				1									



Diefstal en afpersing

		2000	2013	2014	2015	2016	2017	2018	2019	2020	2021	2022	2023
Moeskoperij	Vol.	2											
	Subtotaal	2											
	Totaal	746	755	669	639	485	579	459	409	394	384	419	412

Bedrog

		2000	2013	2014	2015	2016	2017	2018	2019	2020	2021	2022	2023
Witwassen	Vol.		2	1	1	1			1	7	6	5	4
	Pog.			1									
	Subtotaal		2	2	1	1			1	7	6	5	4
Heling	Gewone heling	Vol.	3	1	4	4	5	6	4	3	1	1	4
	Gekwalificeerde heling	Vol.	2	1	4								
	Niet nader bepaald	Vol.										1	
	Subtotaal	6	5	2	8	4	5	6	4	3	1	2	4
Flessentrekkerij	Brandstof / smeeroilie	Vol.	3										
	Dranken en spijzen	Vol.	2		1	1	3					1	
	Huurrijtuig	Vol.	1	1							1		
	Logies	Vol.		2			1						
	Subtotaal	2	6	3	1	1	4				1	1	
Verduistering en bedrieglijke vernietiging	Bedrieglijke verberging	Vol.	7	2	4	2	3	3	7	6	5	4	5
	Van geld, papieren, enz.	Vol.			1	1	1	2		2	3	2	1
	Van in beslag genomen voorwerpen	Vol.	1		4	2	5	3	19	13	7	2	35
		Pog.						1					
	Niet nader bepaald	Vol.	1	2	1	1			5	1	1	1	4
	Subtotaal	17	9	4	10	6	9	9	31	22	16	9	45
Oplichting	Internetfraude	Vol.	14	12	22	14	28	55	42	54	88	97	73
		Pog.	7	1	3	3	6	11	12	3	7	3	
	Oplichting zonder internet	Vol.	16	12	15	15	21	12	25	16	10	22	20
		Pog.	3	3	5	3	5	4	4	4	3		2
	Niet nader bepaald	Vol.											
		Pog.											
	Subtotaal	13	40	28	45	35	60	82	83	77	108	122	95

Bedrog

			2000	2013	2014	2015	2016	2017	2018	2019	2020	2021	2022	2023
Bedriegerij	Verkochte waren / geleverd werk	Vol.	1		3			3	5	7	8	3	2	2
	Munten	Vol.							2					
		Subtotaal	1		3			3	7	7	8	3	2	2
Misbruik van vertrouwen en verwante misd.	Misbruik van vertrouwen	Vol.	26	13	14	6	9	13	12	14	14	16	17	40
	Misbruik van zwakheden	Vol.		1	2	3	3	4	2	1	3	6	4	3
		Pog.					1							
		Subtotaal	26	14	16	9	13	17	14	15	17	22	21	43
Misbruik van maatschappelijk vermogen	Niet nader bepaald	Vol.				1								
		Subtotaal				1								
Misd. ivm insolventie	Door de schuldenaar	Vol.				2		1						1
	Niet nader bepaald	Vol.	1	1	1	2				1	1	2		
		Subtotaal	1	1	1	4		1		1	1	2		1
Bedrieglijk onvermogen		Vol.									1			
		Subtotaal									1			
Ongedekte cheques		Vol.	6											
		Pog.	3											
		Subtotaal	9											
		Totaal	75	77	59	79	60	99	118	142	136	159	162	194

Beschadigen van eigendom

			2000	2013	2014	2015	2016	2017	2018	2019	2020	2021	2022	2023	
Opzettelijke brandstichting	In een bewoonde plaats (bij dag)	Vol.		1						1			1		
	In een bewoonde plaats (bij nacht)	Vol.	3	1	1	3		1			3		2		
		Pog.			1										
	In een andere plaats (bij dag)	Vol.		2	4	2	3			5	2	7	5	5	2
		Pog.			1										
	In een andere plaats (bij nacht)	Vol.	3	12	14	6	10	3	7	7	7	10	10	7	9
		Pog.			1		1	2	1	2	1	1	5	1	1
In een andere plaats (onbepaald tijdstip)	Vol.	1	1			1									
	Pog.														
	Niet nader bepaald	Vol.	1				1								
		Subtotaal	7	17	23	11	15	6	13	12	21	20	16	12	
Opzettelijke vernieling door ontploffing	In een andere plaats (bij nacht)	Vol.			2										
		Subtotaal			2										



Beschadigen van eigendom

		2000	2013	2014	2015	2016	2017	2018	2019	2020	2021	2022	2023
Onopzettelijke brandstichting	Vol.	13	6	10	12	11	8	12	17	19	18	10	23
	Subtotaal	13	6	10	12	11	8	12	17	19	18	10	23
Vernieling, onbruikbaarmaking, beschadiging	Met vzo	48	3	7	4	4	4	1	2	3	3		1
	Vernieling van landbouwgoederen	Vol. 2	1					1	4	3		1	
	Niet nader bepaald	Vol. 58	1	1									
		Pog. 6											
	Subtotaal	114	5	8	4	4	4	2	6	6	3	1	1
Vandalisme	Op voertuigen	Vol. 66	126	128	125	115	95	108	107	109	84	91	97
	Op andere roerende goederen	Vol. 65	31	14	15	19	11	14	21	19	17	14	6
		Pog. 3											
	Graffiti	Vol. 4	1	9	13	5	4	3	2	4	4	7	1
	Andere vernielingen op onroerende goederen	Vol. 47	71	82	75	73	80	53	92	68	79	66	63
		Pog.			1								
	Beschadiging van afsluiting	Vol.	4	7	9	7	5	6	5	2	3		2
	Subtotaal	185	233	240	238	219	195	184	227	202	187	178	169
	Totaal	319	261	283	265	249	213	211	262	248	228	205	205

Misdr. tegen de openbare veiligheid

		2000	2013	2014	2015	2016	2017	2018	2019	2020	2021	2022	2023
Criminele organisatie	Vol.		1	2			1					3	
	Subtotaal		1	2			1					3	
Vereniging van misdadigers	Vol.		9	10	16	12	7	10	11	3	7	14	16
	Subtotaal		9	10	16	12	7	10	11	3	7	14	16
Ontvluchting van gevangenen	Gewone ontvluchting	Vol.			1		1		2			2	
	Niet naleving elektronisch toezicht	Vol.			1	1	1					1	1
	Subtotaal				2	1	2		2			3	1



Misdr. tegen de openbare veiligheid

			2000	2013	2014	2015	2016	2017	2018	2019	2020	2021	2022	2023
Bedreigingen	Bedreiging met een aanslag	Vol.				1					3			
		Vol.	71	47	40	50	38	34	53	50	33	33	39	45
	Mondeling	Pog.	1	1										
	Schriftelijk	Vol.		16	10	14	17	13	28	23	20	15	24	19
	Door gebaren, zinnebeelden	Vol.	28	36	30	30	28	31	21	19	30	19	21	24
		Pog.	2											
	Bommelding	Vol.			1			1	1	2	1	1		1
Niet nader bepaald	Vol.	8	2				1		1	1				1
	Pog.	2												
	Subtotaal		112	102	81	95	83	80	103	95	88	68	84	90
	Totaal		112	112	93	113	96	90	113	108	91	75	104	107

Misdr. tegen gezag van de overheid

			2000	2013	2014	2015	2016	2017	2018	2019	2020	2021	2022	2023
Geweld tegen overheidspersonen		Vol.	1	1	1	4	3		1	5	2		1	
		Subtotaal	1	1	1	4	3		1	5	2		1	
Weerspannigheid	Gewapende weerspannigheid	Vol.		5	6	6	6	4	2	2	2	6	1	2
	Ongewapende weerspannigheid	Vol.	6	17	14	16	11	9	9	6	10	12	10	6
	Niet nader bepaald	Vol.	5	3		1		1		1		1	2	
	Subtotaal		11	25	20	23	17	14	11	9	12	19	13	8
Smaad		Vol.	22	28	22	18	15	17	19	19	23	28	20	27
		Subtotaal	22	28	22	18	15	17	19	19	23	28	20	27
Andere misdrijven	Zegelverbreking	Vol.	2	3	1				1			2		1
	Belemmering uitvoering openbare werken	Pog.	1											
		Subtotaal	3	3	1				1			2		1
	Totaal		37	57	44	45	35	31	32	33	37	49	34	36

Misdr. tegen de openbare trouw

			2000	2013	2014	2015	2016	2017	2018	2019	2020	2021	2022	2023
Valsheid in geschriften	Schriftvervalsing	Vol.	22	36	9	5	16	12	10	13	13	10	6	5
		Pog.											1	
	Gebruik van valse en vervalste geschriften	Vol.	7	33	11	3	12	19	7	13	12	10	8	12


Misd. tegen de openbare trouw

			2000	2013	2014	2015	2016	2017	2018	2019	2020	2021	2022	2023	
Gebruik van valse en vervalste geschriften			Pog.	1								2			
			Subtotaal	30	69	20	8	28	31	17	26	25	23	14	17
Aanmatiging	Inmenging in openbare ambten	Vol.	1	1	2	1	1	1	1		1	1			3
	Van ambten	Vol.		2		1	1		1	1	1		2		2
	Van titels	Vol.									1		1		
	Van naam	Vol.	4	5	10	17	14	16	10	18	21	8	8		14
		Subtotaal		5	8	12	19	16	17	12	20	23	9	11	19
Namaking / Vervalsing	Namaking	Vol.		2	6	4	4	3	8	2	4	2	9	6	
	Vervalsing	Vol.		1	4		3	5	2	3	1			1	
		Subtotaal		3	10	4	7	8	10	5	5	2	9	7	
Valse munt	Uitgifte	Vol.	8	1			2		5			2	2	1	
		Pog.										1			
	Niet nader bepaald	Vol.	1												
	Andere	Vol.		1			2		5			1		3	
		Pog.									1				
	Subtotaal		9	2		4		10		1	4	2	4		
Valsheid voor het gerecht	Valse verklaringen	Vol.				1	1	1		1	1	2			
	Valse eedaflegging	Vol.							1						
		Subtotaal				1	1	1	1	1	1	2			
			Totaal	44	82	42	32	56	57	50	52	55	40	36	47



Misd. tegen de familie

		2000	2013	2014	2015	2016	2017	2018	2019	2020	2021	2022	2023
Familieverlating	Vol.	6		1		1	1	1	2		1	1	1
	Pog.	2											
	Subtotaal	8		1		1	1	1	2		1	1	1
Weigering recht op persoonlijk contact	Vol.	56	43	31	22	23	11	27	10	21	21	11	9
	Subtotaal	56	43	31	22	23	11	27	10	21	21	11	9
Niet betaling onderhoudsgeld	Vol.	28	22	16	6	7	5	3	3	1		1	3
	Subtotaal	28	22	16	6	7	5	3	3	1		1	3
Totaal		92	65	48	28	31	17	31	15	22	22	13	13

Informatiacriminaliteit

		2000	2013	2014	2015	2016	2017	2018	2019	2020	2021	2022	2023
Hacking	Vol.		4	6		4	3	2	3	3	2	6	3
	Subtotaal		4	6		4	3	2	3	3	2	6	3
Valsheid in informatica	Vol.		1				2	1	1	4	2	1	2
	Subtotaal		1				2	1	1	4	2	1	2
Informaticabedrog	Vol.		15	22	17	24	29	31	46	66	66	113	128
	Pog.		4	1	1	1	1	2	1	3	17	3	1
	Subtotaal		19	23	18	25	30	33	47	69	83	116	129
Sabotage	Vol.		1	1	2		2					1	
	Subtotaal		1	1	2		2					1	
Totaal			25	30	20	29	37	36	51	76	87	124	134

Onwettige uitoefening van het openbaar gezag

		2000	2013	2014	2015	2016	2017	2018	2019	2020	2021	2022	2023
Aanmatiging van macht	Vol.							1					
	Subtotaal							1					
Publieke omkoping	Vol.						1						
	Pog.										1		
	Subtotaal						1				1		
Belangenname	Vol.							1					
	Subtotaal							1					



Onwettige uitoefening van het openbaar gezag

		2000	2013	2014	2015	2016	2017	2018	2019	2020	2021	2022	2023
	Totaal						1	2			1		

Huisjesmelkerij

		2000	2013	2014	2015	2016	2017	2018	2019	2020	2021	2022	2023
Zonder vzo	Vol.			2		2			1	1		2	2
	Subtotaal			2		2			1	1		2	2
Met vzo	Vol.		1	1							1		
	Subtotaal		1	1							1		
	Totaal		1	3		2			1	1	1	2	2

Mensenhandel

		2000	2013	2014	2015	2016	2017	2018	2019	2020	2021	2022	2023
Seksuele uitbuiting	Vol.		2			2	2	2	2	4		3	2
	Subtotaal		2			2	2	2	2	4		3	2
Economische uitbuiting	Vol.		1	1	1	1	1		2				
	Subtotaal		1	1	1	1	1		2				
	Totaal		3	1	1	3	3	2	4	4		3	2

Aanzetten misdaden of wanbedrijven

		2000	2013	2014	2015	2016	2017	2018	2019	2020	2021	2022	2023
Aanzetten wanbedrijven	Vol.											2	
	Subtotaal											2	
Aanzetten misdaden	Vol.											1	1
	Subtotaal											1	1
	Totaal											3	1

Andere inbreuken Strafwetboek

		2000	2013	2014	2015	2016	2017	2018	2019	2020	2021	2022	2023
	Vol.				1					1			
	Subtotaal				1					1			
	Totaal				1					1			

Overtreding Strafwetboek



Overtreding Strafwetboek

		2000	2013	2014	2015	2016	2017	2018	2019	2020	2021	2022	2023
Beledigingen (Overtreding)	Vol.	32											
	Pog.	1											
	Subtotaal	33											
Ombrenging van dieren (Overtreding)	Vol.	1											
	Subtotaal	1											
Rondzwervende dieren	Vol.	2											
	Subtotaal	2											
Andere overtredingen SWB	Vol.	20											
	Subtotaal	20											
Totaal		56											

POLITIËLE CRIMINALITEITSSTATISTIEKEN

PLEEGPLAATS: POLITIEZONE

ZP SUD-LUXEMBOURG

***Bijlage II: Detailrapport per misdrijfcategorie
Bijzondere Wetten***



ZP SUD-LUXEMBOURG

Inbreuk bijzondere wetgeving

Drugs

			2000	2013	2014	2015	2016	2017	2018	2019	2020	2021	2022	2023	
Bezit		Vol.	75	92	151	133	91	150	121	124	197	176	157	126	
		Pog.	1												
		Subtotaal	76	92	151	133	91	150	121	124	197	176	157	157	126
Gebruik	Gebruik in groep	Vol.	41												
		Pog.	1												
	Individueel gebruik	Vol.	40												
		Pog.	1												
	Gebruik vergemakkelijken	Vol.	1	3	2	1			2	5		6	1		
	Aanzetten tot gebruik	Vol.	2			1	2						1	1	
	Wanorde, schandaal of gevaar in openbare ruimte	Vol.									1			1	2
Subtotaal	86	3	2	2	2	2	2	2	6	7	3	3	2		
In- en uitvoer		Vol.	13	24	22	42	30	38	27	25	29	34	33	17	
		Pog.	1									1			
		Subtotaal	14	24	22	42	30	38	27	25	29	35	33	33	17
Fabricatie		Vol.			2	5	3	5	8	8	2	4	2	5	
		Subtotaal			2	5	3	5	8	8	2	4	2	5	
Handel		Vol.	11	32	40	57	51	55	34	31	23	23	16	17	
		Pog.								1					
		Subtotaal	11	32	40	57	51	55	34	32	23	23	16	16	17
Andere		Vol.	6	6	8	7	5	4	8	5	7	8	3	6	
		Subtotaal	6	6	8	7	5	4	8	5	7	8	3	6	
Totaal			193	157	225	246	182	252	200	200	258	253	214	173	


Vreemdelingenwetgeving

			2000	2013	2014	2015	2016	2017	2018	2019	2020	2021	2022	2023	
Illegale transmigratie	Schijnhuwelijk zonder beloning/dwang	Vol.		4	1		4	3	2	2	1				
	Schijn-wettelijk samenwonen zonder beloning/dwang	Vol.				1							1		
	Toegang tot het grondgebied	Vol.	3	57	90	77	52	44	44	42	15	21	13	16	
	Verblijf	Vol.	3	88	110	121	74	49	48	22	9	13	47	24	
	Verwijdering	Vol.		3	4	1								1	
	Niet dragen van identiteits- of reisdocumenten	Vol.		1	4	1		2					1	5	4
	Inschrijving in vreemdelingenregister	Vol.	1	2						4		3	1		2
	Subtotaal		7	155	209	200	131	98	98	66	28	36	66	47	
Mensensmokkel	Vol.				1										
	Subtotaal				1										
Mensenhandel	Vol.	1													
	Subtotaal	1													
Hulp bij illegaal verblijf	Vol.			2		5	6	3							
	Subtotaal			2		5	6	3							
Niet nader bepaald	Vol.										1				
	Subtotaal										1				
Andere	Vol.								1						
	Subtotaal								1						
	Totaal	8	8	157	209	206	137	101	99	66	29	36	66	47	



Milieu

			2000	2013	2014	2015	2016	2017	2018	2019	2020	2021	2022	2023
Afstoffen	Afvaltransport	Vol.				1	1		1				2	15
	Afval door beroepspersoon	Vol.		3			2	1	2		1		2	14
	Afval door particulier	Vol.		2	3	3	3	3	4	1	4	4	5	3
	Afval door onbepaald persoon	Vol.	8											
		Pog.	6											
	Afval: vergunning/erkenning	Vol.				1			1		1		2	2
	Niet nader bepaald	Vol.	3											
	Subtotaal		17	5	3	4	7	4	8	1	6	4	11	34
Andere dan afval	Stedenbouw	Vol.	6	1	1		1		2		2	2	1	15
		Pog.	1											
	Milieuvergunning	Vol.							1			1		4
	Geluidshinder	Vol.	10											
	Waterverontreiniging	Vol.	1			1	2					1	6	2
	Luchtverontreiniging	Vol.	1									1		1
	Bodemverontreiniging	Vol.			1		2			2		2	7	5
	Andere leefmilieuhinder	Vol.	8										2	3
	Subtotaal		27	1	2	1	5		3	2	2	7	16	30
Biodiversiteit / Fauna en flora	Handel en bezit: CITES-wetgeving	Vol.							1					1
	Dierenwelzijn	Vol.	14	6	3	4		2	3	7	11	1	20	18
	Natuurbescherming	Vol.	2	1	1	2	1				1			
		Pog.	3											
	Vergunning / erkenning dieren	Vol.			2		3							
	Vernietiging van dieren	Vol.			1	2		3	2	1	1			
	Pog.					2								
	Subtotaal		19	7	7	8	6	5	6	8	13	1	20	19
Niet nader bepaald	Vol.	1												
	Subtotaal		1											
	Totaal		64	13	12	13	18	9	17	11	21	12	47	83



Wapens en springstoffen

			2000	2013	2014	2015	2016	2017	2018	2019	2020	2021	2022	2023
Illegaal bezit	Vuurwapen	Vol.		15	16	9	17	4	14	15	7	17	16	20
	Blank wapen of niet-vuurwapen	Vol.		24	20	23	17	22	26	16	22	23	18	22
	Munitie	Vol.		5	3	1	1	2	2	4	3	4	4	4
	Onderdelen/toebehoren	Vol.		1	1	1							1	
	Niet nader bepaald	Vol.	12							1				
		Pog.	1											
	Subtotaal		13	45	40	34	35	28	42	36	32	44	39	46
Illegale dracht / vervoer	Vuurwapen	Vol.		2	2	2	1	4		2	6	4		1
	Blank wapen of niet-vuurwapen	Vol.		27	19	36	24	35	20	12	20	21	19	17
	Munitie	Vol.		1						2	1	1	1	
	Onderdelen/toebehoren	Vol.						2	1					
	Niet nader bepaald	Vol.	11											
		Subtotaal		11	30	21	38	25	41	21	16	27	26	20
Illegale handel	Vuurwapen	Vol.		1		5				2		1		
	Munitie	Vol.		1										
		Subtotaal		2		5				2		1		
Springstoffen		Vol.			2	1	1	1	3			1	2	
		Subtotaal			2	1	1	1	3			1	2	
Andere	Veiligheidsmaatregelen	Vol.					1		1				1	
	Opslag	Vol.		1			1							
	Invoer / uitvoer / doorvoer voor militair gebruik	Vol.			1					2				
		Subtotaal		1	1		2		1	2			1	
	Totaal		24	78	64	78	63	70	67	56	59	72	62	64



Bescherming personen

			2000	2013	2014	2015	2016	2017	2018	2019	2020	2021	2022	2023
Discriminatie	Racisme en xenofobie	Vol.	1	2	3		6	3	2	1	3	3	3	3
	Op grond van seksuele geaardheid (homofobie)	Vol.		1		1						1	1	1
	Op grond van het geslacht (seksisme)	Vol.								1		4		1
	Andere discriminatie	Vol.		1		1			1					1
		Subtotaal	1	4	3	2	6	3	3	2	3	8	4	6
Bescherming privé-leven		Vol.	8	1	4	5	4	3	1	3	3		4	
		Subtotaal	8	1	4	5	4	3	1	3	3		4	
Bewakingscamera's		Vol.		2		2		2	2	1	1		2	1
		Subtotaal		2		2		2	2	1	1		2	1
Portretrecht		Vol.		1		1	2	1		2	1	2	2	1
		Subtotaal		1		1	2	1		2	1	2	2	1
Andere		Vol.	1								1			
		Subtotaal	1								1			
		Totaal	10	8	7	10	12	9	6	8	9	10	12	8



Hormonen en doping

		2000	2013	2014	2015	2016	2017	2018	2019	2020	2021	2022	2023
Bezit	Vol.		5	3		1		4					1
	Subtotaal		5	3		1		4					1
Gebruik	Vol.												1
	Subtotaal												1
	Totaal		5	3		1		4					2

Private veiligheid

		2000	2013	2014	2015	2016	2017	2018	2019	2020	2021	2022	2023
Bewaking- / beveiligingsfirma's	Vol.	10	1		1	1		2		2			
	Subtotaal	10	1		1	1		2		2			
Huursoldaten	Vol.									1			
	Subtotaal									1			
	Totaal	10	1		1	1		2		3			

Jeugdbescherming

		2000	2013	2014	2015	2016	2017	2018	2019	2020	2021	2022	2023
Wet op de leerplicht	Vol.	2		3			3		3	1	1		
	Subtotaal	2		3			3		3	1	1		
Wet op de jeugdbescherming	Vol.	7	10	19	20	21	18	24	31	28	34	26	39
	Subtotaal	7	10	19	20	21	18	24	31	28	34	26	39
Niet nader bepaald	Vol.	1											
	Pog.	1											
	Subtotaal	2											
	Totaal	11	10	22	20	21	21	24	34	29	35	26	39



Sociaal strafwetboek

		2000	2013	2014	2015	2016	2017	2018	2019	2020	2021	2022	2023
Belaging op het werk	Vol.		3	3	5	2	2	2	2	2	2	4	4
	Subtotaal		3	3	5	2	2	2	2	2	2	4	4
Geweld op het werk	Vol.							1	2				
	Subtotaal							1	2				
Arbeidstijd	Vol.				2								
	Subtotaal				2								
Loon en andere vermogensrechtelijke voordelen	Vol.							1					
	Subtotaal							1					
Illegale arbeid	Vol.		1		2	1	1		1				
	Subtotaal		1		2	1	1		1				
Sociale fraude inzake bijdragen (zwartwerk)	Vol.		8	8	10	8	4	7	6	4	2	3	6
	Subtotaal		8	8	10	8	4	7	6	4	2	3	6
Sociale documenten	Vol.						1	1					
	Subtotaal						1	1					
Misdr. tegen openbare trouw in sociaal strafrecht	Vol.		2	1	2				1				
	Subtotaal		2	1	2				1				
Oplichting in sociaal strafrecht	Vol.			1	1		4	2		1			1
	Subtotaal			1	1		4	2		1			1
Andere	Vol.				1				2	1			
	Subtotaal				1				2	1			
	Totaal		14	13	23	11	12	14	14	8	4	7	11



Dronkenschap en alcohol

		2000	2013	2014	2015	2016	2017	2018	2019	2020	2021	2022	2023
Openbare dronkenschap	Vol.	23	46	35	53	61	53	49	35	18	51	47	75
	Subtotaal	23	46	35	53	61	53	49	35	18	51	47	75
Geheime stokerij	Vol.						3	2	3	4			
	Subtotaal						3	2	3	4			
Alcohol schenken aan dronken persoon	Vol.											1	
	Subtotaal											1	
Wetgeving betreffende drankgelegenheden	Vol.												1
	Subtotaal												1
Andere	Vol.	1											
	Subtotaal	1											
	Totaal	24	46	35	53	61	56	51	38	22	51	48	76

Kieswetgeving

		2000	2013	2014	2015	2016	2017	2018	2019	2020	2021	2022	2023
	Vol.	1											
	Subtotaal	1											
	Totaal	1											

Bevolkingsregister

		2000	2013	2014	2015	2016	2017	2018	2019	2020	2021	2022	2023
	Vol.	1	1	2			1	1	2	7	4	13	16
	Subtotaal	1	1	2			1	1	2	7	4	13	16
	Totaal	1	1	2			1	1	2	7	4	13	16

Identiteitskaart

		2000	2013	2014	2015	2016	2017	2018	2019	2020	2021	2022	2023
Niet in bezit	Vol.	7	11	12	6	7	13	2	4	15	5	4	2
	Subtotaal	7	11	12	6	7	13	2	4	15	5	4	2
Weigeren te vertonen	Vol.		1		1	2				2	1	1	
	Subtotaal		1		1	2				2	1	1	
Andere	Vol.	2	2				1						
	Subtotaal	2	2				1						
	Totaal	9	14	12	7	9	14	2	4	17	6	5	2



Volksgezondheid

		2000	2013	2014	2015	2016	2017	2018	2019	2020	2021	2022	2023
Beoefening geneeskunst, verpleegkunde, enz.	Vol.									2			
	Subtotaal									2			
Gezondheidsbeleid	Vol.									4			
	Subtotaal									4			
Voedingswaren	Vol.				1				2		1		
	Subtotaal				1				2		1		
Weigering of verzuim naleving maatregelen	Vol.									819	145		
	Subtotaal									819	145		
Niet nader bepaald	Vol.									1			
	Subtotaal									1			
Andere	Vol.	1								294	15		
	Subtotaal	1								294	15		
	Totaal	1			1				2	1.120	161		

Arbeid

		2000	2013	2014	2015	2016	2017	2018	2019	2020	2021	2022	2023
Algemeen reglement arbeidsbescherming	Vol.	1	1										
	Subtotaal	1	1										
Ambulante handel	Vol.	2		3	1								
	Subtotaal	2		3	1								
Sociale fraude inzake bijdragen (zwartwerk)	Vol.	2		2		1				1	1	1	
	Subtotaal	2		2		1				1	1	1	
Toegang uitoefenen beroep	Vol.	3		2			1						
	Subtotaal	3		2			1						
Buitenlandse werknemers of zelfstandigen	Vol.	1	1		1		1	1					
	Subtotaal	1	1		1		1	1					
Andere	Vol.	4	3	3		2		1	2	2	4	7	2
	Subtotaal	4	3	3		2		1	2	2	4	7	2
	Totaal	13	5	10	2	3	2	2	2	3	5	8	2



Bescherming van de openbare inkomsten

		2000	2013	2014	2015	2016	2017	2018	2019	2020	2021	2022	2023
Douane en accijnzen	Vol.		1						1		1		1
	Subtotaal		1						1		1		1
Verkeersbelasting / BIV	Vol.								1				
	Subtotaal								1				
Sociale fraude inzake uitkeringen	Vol.					1	1			1	1		
	Subtotaal					1	1			1	1		
BTW-fraude	Vol.		1					1		1			1
	Subtotaal		1					1		1			1
Fiscale fraude - inkomstenbelastingen	Vol.		1		1					2	1		2
	Subtotaal		1		1					2	1		2
Fraude inzake andere openbare inkomsten	Vol.		1	1									
	Subtotaal		1	1									
Niet nader bepaald	Vol.												1
	Subtotaal												1
	Totaal		4	1	1	1	1	1	2	4	3		5

Economische wetgeving

		2000	2013	2014	2015	2016	2017	2018	2019	2020	2021	2022	2023
Mededinging	Vol.									1			
	Subtotaal									1			
Namaak van intellectuele eigendomsrechten	Vol.								1				
	Subtotaal								1				
	Totaal								1	1			



Handelspraktijken

		2000	2013	2014	2015	2016	2017	2018	2019	2020	2021	2022	2023
Marktpraktijken en consumentenbescherming	Vol.	4			1				1	1			
	Subtotaal	4			1				1	1			
Handelsregister	Vol.	1	1										
	Subtotaal	1	1										
Andere	Vol.	1		3	2			1	1	1			1
	Subtotaal	1		3	2			1	1	1			1
	Totaal	6	1	3	3			1	2	2			1

Andere bijzondere wetten

		2000	2013	2014	2015	2016	2017	2018	2019	2020	2021	2022	2023
Vervoer	Vol.		1	1			1				2	1	
	Subtotaal		1	1			1				2	1	
Loterijen en kansspelen	Vol.	2							1				
	Subtotaal	2							1				
Misdr. in de audiovisuele sector	Vol.	4											
	Subtotaal	4											
Energie	Vol.			1		2							
	Subtotaal			1		2							
Onopzettelijke beschadiging kabels telecomnetwerk	Vol.				1	1							
	Subtotaal				1	1							
Inbreuken Wet politie spoorwegen	Vol.				2	2	3	1			2		1
	Subtotaal				2	2	3	1			2		1
Bescherming van (onderdeel) politie-uniform	Vol.											1	
	Subtotaal											1	
Andere	Vol.	6	6	6	2	1	2	1		4			2
	Subtotaal	6	6	6	2	1	2	1		4			2
	Totaal	12	7	8	5	6	6	2	1	4	4	2	3

POLITIËLE CRIMINALITEITSSTATISTIEKEN

PLEEGPLAATS: POLITIEZONE

ZP SUD-LUXEMBOURG

*Bijlage III: Detailrapport
Criminele Figuren / Fenomenen*



ZP SUD-LUXEMBOURG

CF Diefstal vervoermiddel

		2000	2013	2014	2015	2016	2017	2018	2019	2020	2021	2022	2023
Autodiefstal	Vol.	42	26	29	36	14	31	18	14	21	19	12	17
	Pog.	23	4	3	3	1	1	2	1	6	5	2	
	Totaal	65	30	32	39	15	32	20	15	27	24	14	17
Motodiefstal	Vol.	3	5	2	1	2	2	3	3	1	4	5	
	Pog.			1	1		1						
	Totaal	3	5	3	2	2	3	3	3	1	4	5	
Carjacking	Vol.	1		3	2		2					1	3
	Pog.		1		1					1			
	Totaal	1	1	3	3		2			1		1	3
Homejacking	Vol.							2					
	Totaal							2					
Garagediefstal	Vol.		8	1	6	1	2	2			1		2
	Totaal		8	1	6	1	2	2			1		2
Bromfietsdiefstal	Vol.	16	1	1	3	2	1	3	2	3	2		
	Totaal	16	1	1	3	2	1	3	2	3	2		
Fietsdiefstal	Vol.	10	5	5	10	9	4	6	13	17	10	10	6
	Pog.		1						1				
	Totaal	10	6	5	10	9	4	6	14	17	10	10	6



CF Inbraak

		2000	2013	2014	2015	2016	2017	2018	2019	2020	2021	2022	2023
Woninginbraak	Vol.	72	110	75	85	46	86	59	52	97	67	45	47
	Pog.	50	73	43	47	37	61	44	37	47	31	33	31
	Totaal	122	183	118	132	83	147	103	89	144	98	78	78
Inbraak in bedrijf of handelszaak	Vol.	28	36	27	25	22	32	18	18	8	17	11	12
	Pog.	10	15	10	13	7	12	6	6	4	4	7	9
	Totaal	38	51	37	38	29	44	24	24	12	21	18	21
Inbraak in openbare of overheidsinstelling	Vol.	20	19	10	8	4	6	4	3	4	3	3	4
	Pog.	6	2	4	2	4	5	2	1	3	1	4	3
	Totaal	26	21	14	10	8	11	6	4	7	4	7	7
Ramkraak	Vol.		1		1		3				1		
	Pog.					1	2						
	Totaal		1		1	1	5				1		
Inbraak in gebouw (totaal)	Vol.	120	164	112	117	72	124	81	73	109	87	59	63
	Pog.	65	90	57	62	48	78	52	44	54	36	44	43
	Totaal	185	254	169	179	120	202	133	117	163	123	103	106

CF Diefstal andere

		2000	2013	2014	2015	2016	2017	2018	2019	2020	2021	2022	2023
Diefstal gewapenderhand	Vol.	4	3	11	11	4	4	5	2	2	3	4	3
	Pog.	1	4	4			1	1	1	1	2		2
	Totaal	5	7	15	11	4	5	6	3	3	5	4	5
Diefstal met geweld zonder wapen	Vol.	6	18	31	28	20	13	17	6	6	13	12	14
	Pog.		10	6	4	4	1	8	4	5	3	3	6
	Totaal	6	28	37	32	24	14	25	10	11	16	15	20
Diefstal uit of aan voertuig	Vol.	109	119	123	114	62	64	46	45	34	53	63	38
	Pog.	18	21	16	11	11	2	9	9	13	5	6	7
	Totaal	127	140	139	125	73	66	55	54	47	58	69	45



CF Diefstal andere

		2000	2013	2014	2015	2016	2017	2018	2019	2020	2021	2022	2023
Sacjacking uit auto	Vol.								1				
	Totaal								1				
Diefstal van wapens en explosieven	Vol.	4	5	4	6	5	3	4	3	3	6	4	2
	Totaal	4	5	4	6	5	3	4	3	3	6	4	2
Steaming	Pog.				1								
	Totaal				1								
Handtasroof	Vol.	1	2	7	1	2		1					
	Pog.		1	1									
	Totaal	1	3	8	1	2		1					
Grijpdiefstal	Vol.	5	5	11	3	9	5	7	2	1	4	2	3
	Pog.		1	2		1		2			1		
	Totaal	5	6	13	3	10	5	9	2	1	5	2	3
Zakkenrollerij	Vol.	19	26	25	14	25	29	21	10	4	4	15	9
	Pog.												1
	Totaal	19	26	25	14	25	29	21	10	4	4	15	10
Winkeldiefstal	Vol.	37	28	33	28	28	56	36	29	30	20	52	54
	Pog.		3	1		3							
	Totaal	37	31	34	28	31	56	36	29	30	20	52	54
Diefstal met list	Vol.	13	6	11	3	13	8	6	4			3	2
	Pog.	2	3	1	2		1	3		1		1	
	Totaal	15	9	12	5	13	9	9	4	1		4	2
Metaaldiefstal	Vol.	2	8	27	7	2	5	4	1	2	5	5	3
	Pog.			1	1						1		
	Totaal	2	8	28	8	2	5	4	1	2	6	5	3
Werfdiefstal	Vol.	8	12	6	13	4	7	5	5	1	7	6	2



CF Diefstal andere

		2000	2013	2014	2015	2016	2017	2018	2019	2020	2021	2022	2023
	Pog.	2		1		1		1	1			1	2
	Totaal	10	12	7	13	5	7	6	6	1	7	7	4
Home-invasie	Vol.											1	
	Pog.							1					
	Totaal							1				1	
Dierendiefstal	Vol.	6	4	6	2	2	1	3				3	2
	Totaal	6	4	6	2	2	1	3				3	2
Ladingdiefstal	Vol.		1		1	3	4	1	7	6	4		
	Pog.			1		2		2		4			
	Totaal		1	1	1	5	4	3	7	10	4		

ICT-criminaliteit

		2000	2013	2014	2015	2016	2017	2018	2019	2020	2021	2022	2023
Betaalkaartfraude	Vol.		2	1	8	5	10	6	6	13	6	1	11
	Totaal		2	1	8	5	10	6	6	13	6	1	11
Phishing	Vol.			2		1		1		2		4	4
	Totaal			2		1		1		2		4	4
Ransomware	Vol.						1						
	Totaal						1						
Shouldersurfing	Vol.						2	1	1				
	Totaal						2	1	1				
Skimming	Vol.		1		1		1	1					
	Totaal		1		1		1	1					



CF Andere

		2000	2013	2014	2015	2016	2017	2018	2019	2020	2021	2022	2023
Geweld tegen beroepen van algemeen belang	Vol.	1	4	4	8	8		4	7	5	2	3	
	Pog.			1									
	Totaal	1	4	5	8	8		4	7	5	2	3	
Groepsverkrachting	Vol.							1	1				
	Pog.												
	Totaal							1	1				
Graffiti	Vol.	4	1	8	13	5	4	2	2	4	5	7	1
	Pog.												
	Totaal	4	1	8	13	5	4	2	2	4	5	7	1
Beschadiging van auto	Vol.	22	115	125	117	100	83	95	101	103	81	90	96
	Pog.	1											
	Totaal	23	115	125	117	100	83	95	101	103	81	90	96
Steekpartij	Vol.	1	1	1	1						1		
	Pog.				1								
	Totaal	1	1	1	2						1		

FE Intrafamiliaal geweld (IFG)

		2000	2013	2014	2015	2016	2017	2018	2019	2020	2021	2022	2023
IFG: fysiek, binnen het koppel	Vol.	13	50	51	49	54	58	71	56	44	58	66	78
	Pog.					1							
	Totaal	13	50	51	49	55	58	71	56	44	58	66	78
IFG: fysiek, tegen afstammelingen	Vol.	3	5	5	9	5	7	11	13	11	13	14	21
	Pog.												
	Totaal	3	5	5	9	5	7	11	13	11	13	14	21
IFG: fysiek, tegen andere leden	Vol.	35	10	7	19	8	12	11	15	18	10	18	20
	Pog.	3											
	Totaal	38	10	7	19	8	12	11	15	18	10	18	20
IFG: seksueel, binnen het koppel	Vol.			2		1	1	1	1	1	1		3
	Pog.												
	Totaal			2		1	1	1	1	1	1		3



FE Intrafamiliaal geweld (IFG)

		2000	2013	2014	2015	2016	2017	2018	2019	2020	2021	2022	2023
IFG: seksueel, tegen afstammelingen	Vol.	2	1	1	2	7	1	2	1	5		2	
	Totaal	2	1	1	2	7	1	2	1	5		2	
IFG: seksueel, tegen andere leden	Vol.											1	
	Totaal											1	
IFG: psychisch, binnen het koppel	Vol.	63	69	50	38	47	36	52	46	47	55	47	38
	Totaal	63	69	50	38	47	36	52	46	47	55	47	38
IFG: psychisch, tegen afstammelingen	Vol.			1		1		3	1	2	1	2	3
	Totaal			1		1		3	1	2	1	2	3
IFG: psychisch, tegen andere leden	Vol.		1	1	3	2	4	10	3	4	2	3	2
	Totaal		1	1	3	2	4	10	3	4	2	3	2
IFG: economisch, binnen het koppel	Vol.		5	2	6	4	2	7	9	8	7	5	7
	Pog.				1								
	Totaal		5	2	7	4	2	7	9	8	7	5	7
IFG: economisch, tegen afstammelingen	Vol.				1			1	1			1	
	Totaal				1			1	1			1	
IFG: economisch, tegen andere leden	Vol.	37	25	18	8	9	8	6	7	4	3	5	5
	Pog.	2											
	Totaal	39	25	18	8	9	8	6	7	4	3	5	5

FE Hormonen en doping

		2000	2013	2014	2015	2016	2017	2018	2019	2020	2021	2022	2023
Humane doping	Vol.		5	3		1		5					1
	Totaal		5	3		1		5					1



FE Drugs

		2000	2013	2014	2015	2016	2017	2018	2019	2020	2021	2022	2023
Verkoop van cocaïne	Vol.		3	9	14	12	6	7	10	10	6	3	5
	Totaal		3	9	14	12	6	7	10	10	6	3	5
Import-export van cocaïne	Vol.		1		4	3	1	4	3	3	7	6	2
	Totaal		1		4	3	1	4	3	3	7	6	2
Productie van synthetische drugs	Vol.							1					
	Totaal							1					
Import-export van synthetische drugs	Vol.							1	1	2	2	2	
	Pog.										1		
	Totaal							1	1	2	3	2	
Verkoop van synthetische drugs	Vol.				1	1		1			1	2	
	Totaal				1	1		1			1	2	
Productie van cannabis (teelt)	Vol.			2	3	2	1	3	3		2	1	1
	Totaal			2	3	2	1	3	3		2	1	1
Import-export van cannabis in grote hoeve.	Vol.			1	1		2		2		1		1
	Totaal			1	1		2		2		1		1
Verkoop van cannabis in grote hoeveelheid	Vol.				1	1			3		2	2	
	Totaal				1	1			3		2	2	
Import-export van heroïne	Vol.		5	4	7	4	7	2	1	5	5	2	
	Totaal		5	4	7	4	7	2	1	5	5	2	
Verkoop-handel van heroïne	Vol.		11	20	25	18	15	10	2	5	4	2	
	Totaal		11	20	25	18	15	10	2	5	4	2	



FE Wapenzwandel

		2000	2013	2014	2015	2016	2017	2018	2019	2020	2021	2022	2023
Handel en productie van vuurwapen	Vol.		1	1	5				2		1		
	Totaal		1	1	5				2		1		

FE Mensenhandel

		2000	2013	2014	2015	2016	2017	2018	2019	2020	2021	2022	2023
Mensenhandel - economische uitbuiting	Vol.		1	1	1	1	1		2				
	Totaal		1	1	1	1	1		2				

Mensenhandel - seksuele uitbuiting	Vol.		3	2	1	3	2	2	4	7		4	5
	Totaal		3	2	1	3	2	2	4	7		4	5

FE Geweld in de publieke ruimte

		2000	2013	2014	2015	2016	2017	2018	2019	2020	2021	2022	2023
Fysiek geweld (openbaar vervoer)	Vol.	2	2	3		3		2	1	2		4	
	Totaal	2	2	3		3		2	1	2		4	

Fysiek geweld (openbare weg)	Vol.	35	55	57	66	54	66	50	44	56	47	49	70
	Pog.	1	1	4	1	1	2	3		1	4		2
	Totaal	36	56	61	67	55	68	53	44	57	51	49	72

Fysiek geweld (andere openbare plaats)	Vol.		7	4	3	1	1		1	1	1	2	1
	Pog.	1											
	Totaal	1	7	4	3	1	1		1	1	1	2	1

Fysiek geweld (publiek toegankelijke plaats)	Vol.	27	25	30	23	15	27	25	21	15	17	22	19
	Pog.	2	2			1							
	Totaal	29	27	30	23	16	27	25	21	15	17	22	19

Seksueel geweld (openbaar vervoer)	Vol.		1		1	1			1		1	3	2
	Totaal		1		1	1			1		1	3	2

Seksueel geweld (openbare weg)	Vol.	4	3	5	7	4	5	4	3	10	3	4	6
	Pog.									1	1		



FE Geweld in de publieke ruimte

		2000	2013	2014	2015	2016	2017	2018	2019	2020	2021	2022	2023
	Totaal	4	3	5	7	4	5	4	3	11	4	4	6
Seksueel geweld (andere openbare plaats)	Vol.	1	4	1			3						
	Pog.	1			1								
	Totaal	2	4	1	1		3						
Seksueel geweld (publiek toegankelijke plaats)	Vol.	3	3		5	6	1	1	3	2	3	4	5
	Totaal	3	3		5	6	1	1	3	2	3	4	5
Psychisch geweld (openbaar vervoer)	Vol.			1		1	5	1	1	2		1	
	Totaal			1		1	5	1	1	2		1	
Psychisch geweld (openbare weg)	Vol.	51	71	65	64	59	60	55	56	66	55	54	53
	Totaal	51	71	65	64	59	60	55	56	66	55	54	53
Psychisch geweld (andere openbare plaats)	Vol.	5	9	4	4	5	3	3	7	3	8	7	4
	Pog.	1		1									
	Totaal	6	9	5	4	5	3	3	7	3	8	7	4
Psychisch geweld (publiek toegankelijke plaats)	Vol.	22	15	22	26	11	19	25	26	26	11	8	21
	Totaal	22	15	22	26	11	19	25	26	26	11	8	21
Diefstal gewapenderhand (openbaar vervoer)	Vol.			1									
	Totaal			1									
Diefstal gewapenderhand (openbare weg)	Vol.	2	1	2	4	1	1	2			2	2	
	Pog.		2	3					1	1			
	Totaal	2	3	5	4	1	1	2	1	1	2	2	
Diefstal gewapenderhand (andere openbare plaats)	Vol.						1						
	Totaal						1						
Diefstal gewapenderhand (publiek toegank. plaats)	Vol.	1		5	3	1	2		2	2			2
	Pog.	1	2	1			1				1		2
	Totaal	2	2	6	3	1	3		2	2	1		4



FE Geweld in de publieke ruimte

		2000	2013	2014	2015	2016	2017	2018	2019	2020	2021	2022	2023
Diefstal geweld zonder wapen (openbaar vervoer)	Vol.		1										
	Totaal		1										
Diefstal geweld zonder wapen (openbare weg)	Vol.	2	10	19	17	11	4	8	2	1	6	6	5
	Pog.		3	2	1	2	1	3	2	2	1		1
	Totaal	2	13	21	18	13	5	11	4	3	7	6	6
Diefstal geweld zonder wapen (and. openb. plaats)	Vol.			1	2	1			1				1
	Pog.									1			
	Totaal			1	2	1			1	1			1
Diefstal geweld zonder wapen (pub. toegank. pl.)	Vol.	2	2	7	3	5	3	2	1	2	2	1	4
	Pog.		6		1	2		1					
	Totaal	2	8	7	4	7	3	3	1	2	2	1	4

FE Andere

		2000	2013	2014	2015	2016	2017	2018	2019	2020	2021	2022	2023
Nepagenten	Vol.		1	2	2	1	1	3				3	2
	Pog.		2					2					
	Totaal		3	2	2	1	1	5				3	2
Terrorisme, extremisme en radicalisme	Vol.							1		1	1		
	Totaal							1		1	1		
Cyberbelaging	Vol.	3	6	9	11	15	9	18	17	4	11	5	8
	Pog.	1											
	Totaal	4	6	9	11	15	9	18	17	4	11	5	8
Identiteitsfraude	Vol.	8	9	18	24	20	22	15	25	30	14	19	22
	Pog.		1	1		1	2	3	1				1
	Totaal	8	10	19	24	21	24	18	26	30	14	19	23



POLITIËLE CRIMINALITEITSSTATISTIEKEN

PLEEGPLAATS: POLITIEZONE

ZP SUD-LUXEMBOURG

***Bijlage IV: Geregistreeerde feiten
Geen Misdrijf***



ZP SUD-LUXEMBOURG

Niet-crimineel feit

Ziekte / overlijden / vermist

	2000	2013	2014	2015	2016	2017	2018	2019	2020	2021	2022	2023
Zelfmoord	19	22	15	16	16	10	11	19	15	10	18	13
Ziek persoon	18	17	13	13	21	12	18	29	21	17	23	17
Verdacht overlijden			1	2	3	2		1		2	3	2
Natuurlijk overlijden	5	5	8	6	11	3	6	14	10	9	11	12
Vermist persoon (verdwijning)	26	18	15	9	5	11	8	9	9	13	11	12
Ongeval (exclusief verkeer)	2	10	12	8	7	11	9	13	5	9	11	4
Niet-geïdentificeerd lijk			1			1						
Veiligheid werknemers (arbeidsongeval)												4
Niet nader bepaald										1		
Andere	4	1		1					1			
Totaal	74	73	65	55	63	50	52	85	61	60	78	64

Oproepen

	2000	2013	2014	2015	2016	2017	2018	2019	2020	2021	2022	2023
Alarm	4						5		1			
Oproepen	16	17	3	1	3	1	1	4	1	2	5	3
Totaal	20	17	3	1	3	1	6	4	2	2	5	3

Sociale problemen

	2000	2013	2014	2015	2016	2017	2018	2019	2020	2021	2022	2023
Familiale moeilijkheden	116	72	68	55	53	67	73	135	91	97	92	86
Twist, onenigheid (geen slagen)	63	46	38	36	39	46	53	57	71	76	75	50
Burgerlijke zaak	35	10	15	5	10	7	9	8	6	5	8	4
Jeugdbescherming	41	18	7	9	12	14	15	8	7	4	4	5
Andere	17	8	10	4	3	8	7	13		1	1	2
Totaal	272	154	138	109	117	142	157	221	175	183	180	147

Rampen



Rampen

	2000	2013	2014	2015	2016	2017	2018	2019	2020	2021	2022	2023
Stormschade		1										
Waterschade			1					1				
Andere	1											
Totaal	1	1	1					1				

Openbare orde

	2000	2013	2014	2015	2016	2017	2018	2019	2020	2021	2022	2023
Betoging								1				
Verstoring		16	14	21	18	11	9	19	11	14	34	31
Andere		3	2			1		1	2		2	1
Totaal		19	16	21	18	12	9	21	13	14	36	32

Verdachte handelingen

	2000	2013	2014	2015	2016	2017	2018	2019	2020	2021	2022	2023
	32	28	26	28	31	39	29	23	31	21	22	19
Totaal	32	28	26	28	31	39	29	23	31	21	22	19

Gevonden voorwerpen

	2000	2013	2014	2015	2016	2017	2018	2019	2020	2021	2022	2023
	4	3	2	3	2	2	3	1	1	5	4	4
Totaal	4	3	2	3	2	2	3	1	1	5	4	4

Verloren voorwerpen

	2000	2013	2014	2015	2016	2017	2018	2019	2020	2021	2022	2023
	92	463	500	489	455	462	551	548	436	505	472	542
Totaal	92	463	500	489	455	462	551	548	436	505	472	542

Andere niet misdrijven

	2000	2013	2014	2015	2016	2017	2018	2019	2020	2021	2022	2023
Bevel tot gevangenneming	1	2	4		1	2	2	1	4	4	10	13
Niet-naleving van voorwaarden			6	10	13	24	12	22	40	31	73	62



Andere niet misdrijven

	2000	2013	2014	2015	2016	2017	2018	2019	2020	2021	2022	2023
Proces-verbaal van inlichtingen	35	59	74	60	72	51	38	58	47	40	41	44
Kennisgeving		12	21	16	48	32	26	31	19	26	31	30
Gedrag in relatie tot gewelddadige radicalisering										1		
Vraag seining elektronisch toezicht											12	18
Toezichtstaak wapens		5	3	5	3	3	2	5	7	11	14	16
Andere niet misdrijven	20											
Totaal	56	78	108	91	137	112	80	117	117	113	181	183