

POLITIËLE CRIMINALITEITSSTATISTIEKEN

PLEEGPLAATS: POLITIEZONE

ZP ARLON/ATTERT/HABAY/MARTELANGE

2000 - 2023

Federale Politie - DGR/DRIIBIPOL

POLITIËLE CRIMINALITEITSSTATISTIEKEN

PLEEGPLAATS: POLITIEZONE

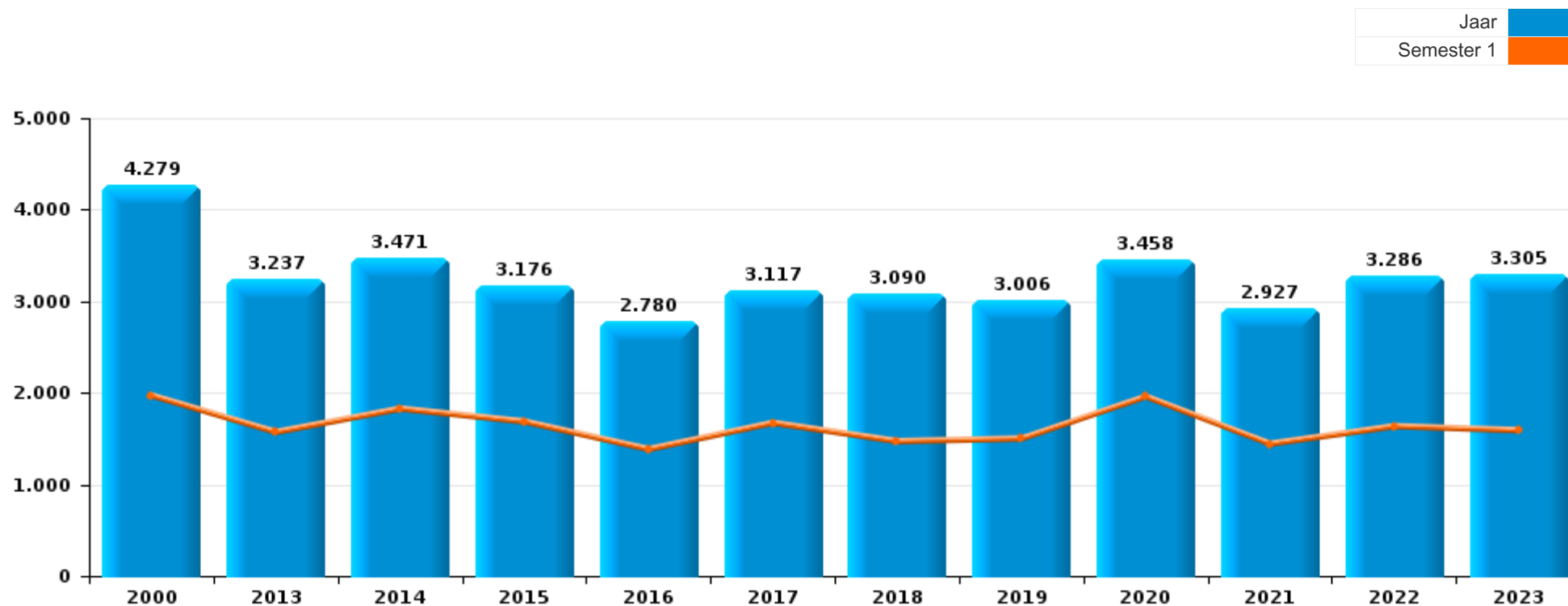
ZP ARLON/ATTERT/HABAY/MARTELANGE

DEEL I : GERECHTELIJKE INBREUKEN



ZP ARLON/ATTERT/HABAY/MARTELANGE

	2000	2013	2014	2015	2016	2017	2018	2019	2020	2021	2022	2023
Totaal aantal misdrijven	4.279	3.237	3.471	3.176	2.780	3.117	3.090	3.006	3.458	2.927	3.286	3.305




ZP ARLON/ATTERT/HABAY/MARTELANGE

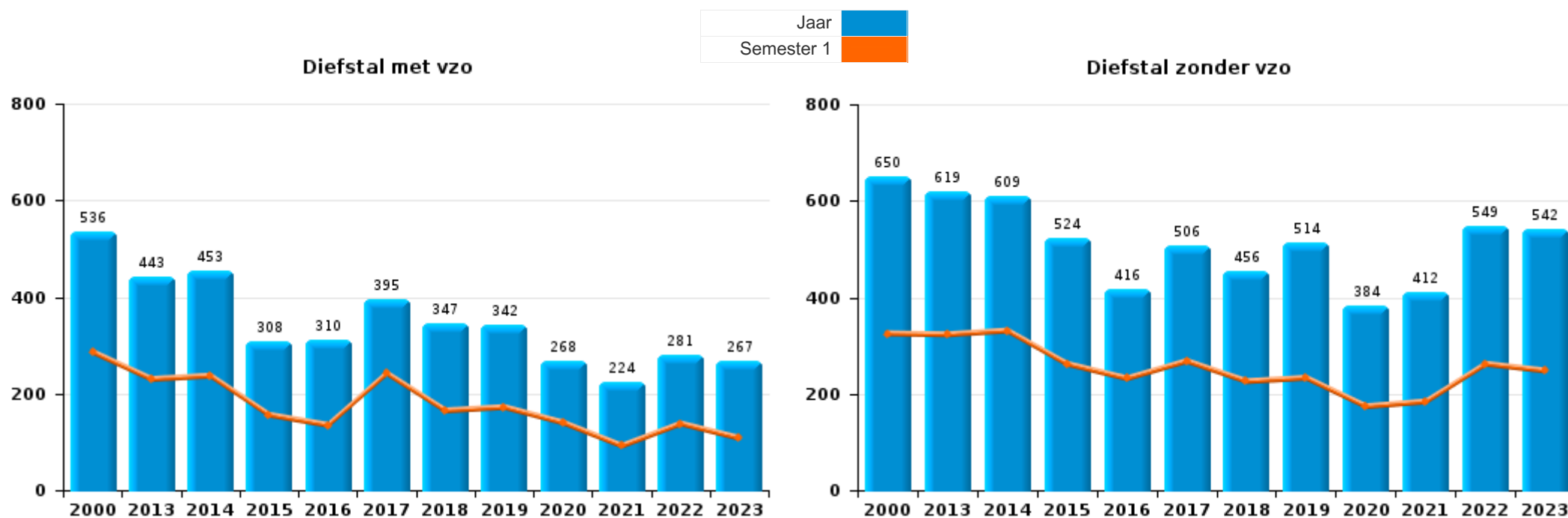
	2000	2013	2014	2015	2016	2017	2018	2019	2020	2021	2022	2023
Diefstal en afpersing	1.243	1.081	1.076	842	729	912	811	863	656	644	839	823
Drugs	284	323	524	585	422	398	372	305	338	364	307	280
Beschadigen van eigendom	515	443	462	365	327	315	313	319	293	298	297	312
Misdr. tegen de lichamelijke integriteit	298	275	258	254	275	335	340	328	284	321	398	330
Bedrog	905	131	125	138	134	161	158	211	203	263	366	351
Misdr. tegen andere morele waarden en gevoelens	91	148	155	114	130	136	131	174	137	165	192	204
Misdr. tegen de openbare veiligheid	215	179	125	135	113	123	150	126	121	129	167	172
Vreemdelingenwetgeving	114	108	105	170	89	155	256	157	75	69	54	110
Wapens en springstoffen	50	118	130	122	106	95	91	83	75	79	76	72
Informatiecriminaliteit		44	65	54	101	64	60	74	100	83	172	185
Volksgezondheid	3		4	1	1	3	1	1	798	154	7	5
Zedenmisdriven	56	61	74	46	39	82	62	61	54	69	69	69
Misdr. tegen de openbare trouw	82	46	59	42	62	61	64	46	62	58	78	73
Misdr. tegen gezag van de overheid	60	32	43	45	45	33	39	52	71	45	48	47
Misdr. tegen de familie	68	42	67	48	22	33	37	37	41	30	45	26
Jeugdbescherming	18	22	31	27	27	33	45	38	36	39	50	49
Sociaal strafwetboek	1	35	53	60	30	48	63	27	14	9	22	24
Milieu	64	25	26	16	24	22	17	19	21	24	17	28
Misdr. tegen het juridisch statuut van het kind	8	44	21	21	19	23	15	14	12	23	6	7
Dronkenschap en alcohol	65	9	7	5	10	4	7	10	5	18	26	31
Andere bijzondere wetten	10	7	8	21	14	19	15	12	27	4	5	48
Bescherming personen	18	9	6	15	12	13	16	11	5	12	14	16
Arbeid	13	7	24	8	8	7	3	4	2	1	1	7
Bevolkingsregister	8	7	4	1	8	6	2	12	4	3	7	8
Overtreding Strafwetboek	58				2			1	2			
Misdr. tegen de persoonlijke vrijheid	1	7	3	7	4	5	5	7	5	6	7	5
Private veiligheid	9	14	1	10	1	8	2	2	5		1	
Mensenhandel		8	2	6	5	8	3	1	2	4	2	3
Identiteitskaart		5	4	1		1		2	5	3	6	11
Bescherming van de openbare inkomsten	1	3	4	4	1	2	2			3	2	4
Economische wetgeving	18	1		1			1		2		1	1
Hormonen en doping				2	4	2	6	2	1	2	1	
Huisjesmelkerij		1	1	2	2	6		3	1			1
Misdr. tegen de veiligheid van de staat		1	1	3	5	1	1			1	1	2
Onwettige uitoefening van het openbaar gezag	1	1	2		3	1		1		1	1	
Militair strafrecht en militie				2	5			1		2		
Andere inbreuken Strafwetboek						1	1	2		1		
Handelspraktijken	2		1	1	1							
Aanzetten misdaden of wanbedrijven									1		1	1
Exploitatie van bedelarij				2		1						
Kieswetgeving							1					
Subtotaal	4.279	3.237	3.471	3.176	2.780	3.117	3.090	3.006	3.458	2.927	3.286	3.305
Overtreding lokaal politiereglement		268	214	183	211	171	205	297	280	174	233	201
Subtotaal		268	214	183	211	171	205	297	280	174	233	201
Totaal	4.279	3.505	3.685	3.359	2.991	3.288	3.295	3.303	3.738	3.101	3.519	3.506



I.1. Inbreukcategorie : Diefstal en afpersing (top 5 inbreuken op nationaal niveau 2023)

ZP ARLON/ATTERT/HABAY/MARTELANGE

	2000	2013	2014	2015	2016	2017	2018	2019	2020	2021	2022	2023
Diefstal zonder vzo	650	619	609	524	416	506	456	514	384	412	549	542
Diefstal met vzo	536	443	453	308	310	395	347	342	268	224	281	267
Diefstal niet nader bepaald	49	6	4	5	1	3	2	2	1	4	3	2
Afpersing	5	13	10	5	2	8	5	5	3	4	6	11
Andere	3						1					1
Totaal	1.243	1.081	1.076	842	729	912	811	863	656	644	839	823

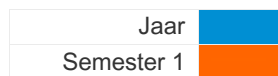




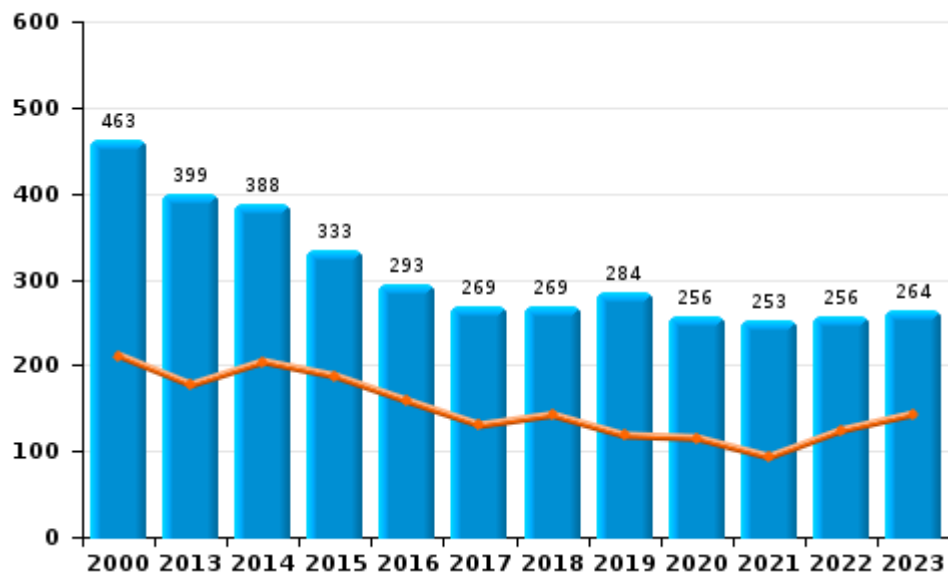
I.2. Inbreukcategorie : Beschadigen van eigendom (top 5 inbreuken op nationaal niveau 2023)

ZP ARLON/ATTERT/HABAY/MARTELANGE

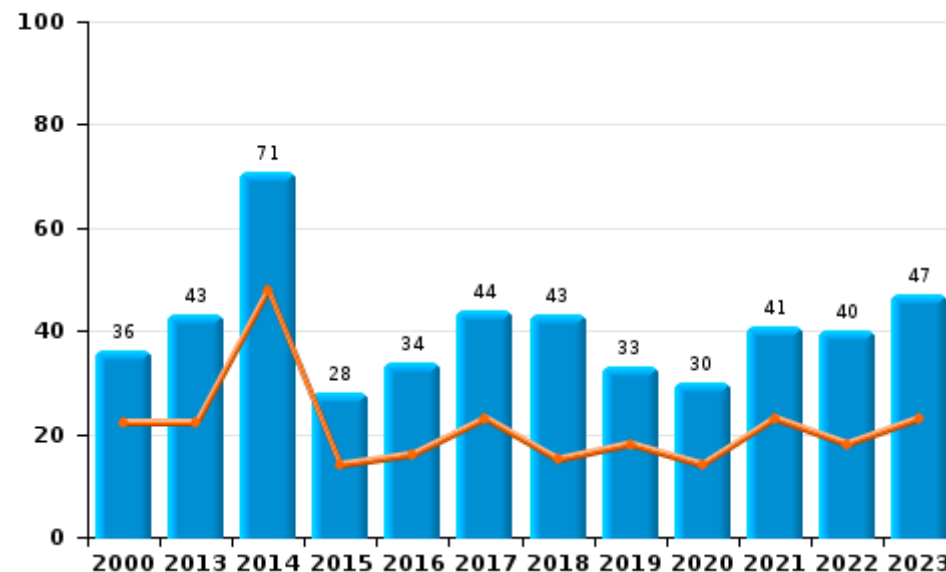
	2000	2013	2014	2015	2016	2017	2018	2019	2020	2021	2022	2023
Vandalisme	463	399	388	333	293	269	269	284	256	253	256	264
Onopzettelijke brandstichting	24	27	20	17	18	28	32	22	17	23	26	33
Opzettelijke brandstichting	12	16	51	11	16	16	11	11	13	18	14	14
Vernieling, onbruikbaarmaking, beschadiging	16	1	3	4		2	1	2	7	4	1	1
Totaal	515	443	462	365	327	315	313	319	293	298	297	312



Vandalisme



Brandstichting

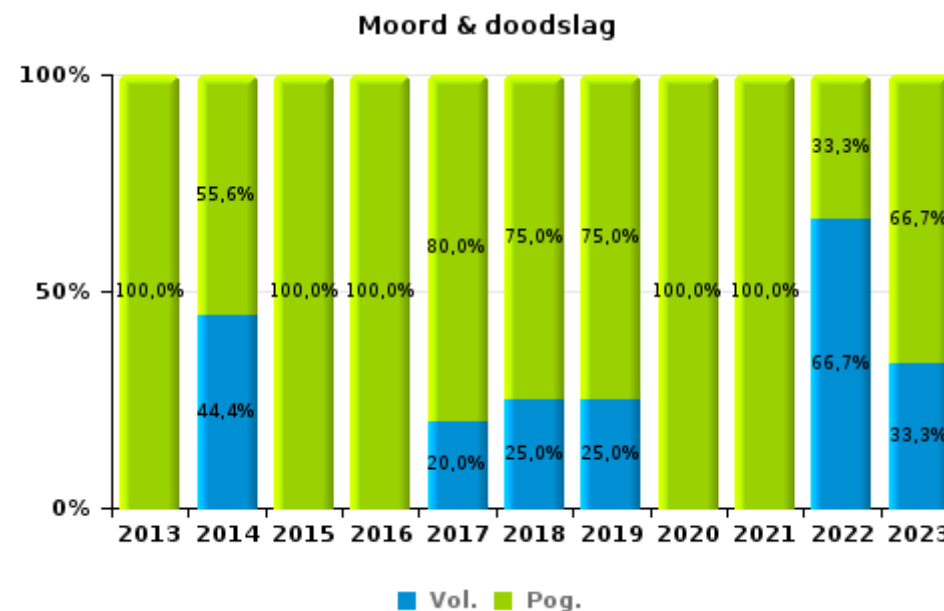
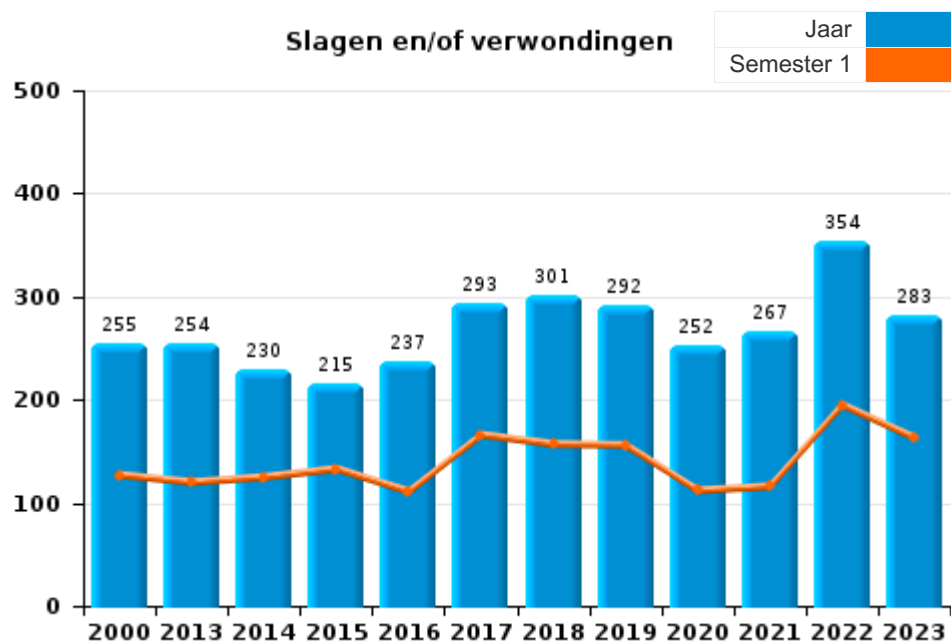




I.3. Inbreukcategorie : Misdrijven tegen de lichamelijke integriteit (top 5 inbreuken op nationaal niveau 2023)

ZP ARLON/ATTERT/HABAY/MARTELANGE

	2000	2013	2014	2015	2016	2017	2018	2019	2020	2021	2022	2023
Slagen en/of verwondingen	255	254	230	215	237	293	301	292	252	267	354	283
Andere	43	20	19	36	37	37	35	32	29	52	41	41
Moord & doodslag		1	9	3	1	5	4	4	3	2	3	6
Totaal	298	275	258	254	275	335	340	328	284	321	398	330

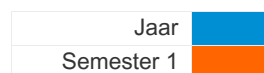




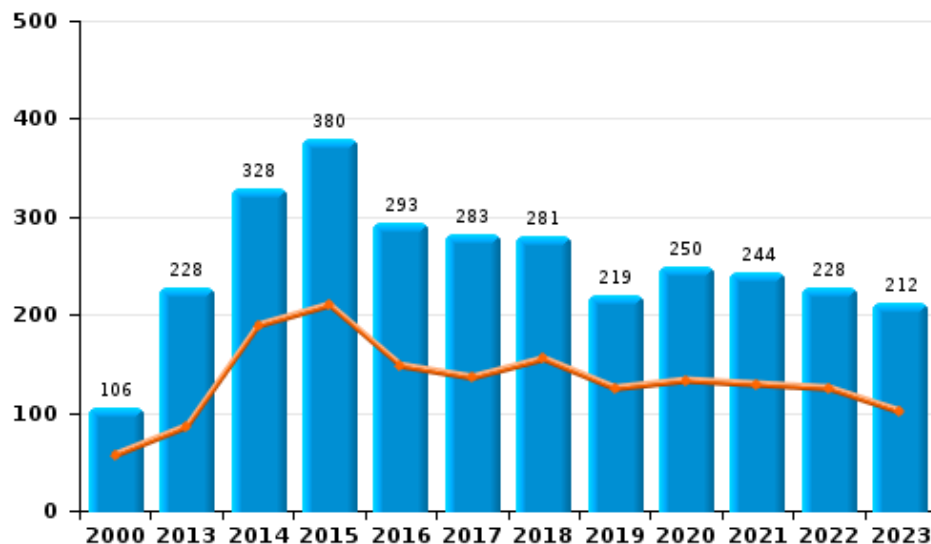
I.4. Inbreukcategorie : Drugs (top 5 inbreuken op nationaal niveau 2023)

ZP ARLON/ATTERT/HABAY/MARTELANGE

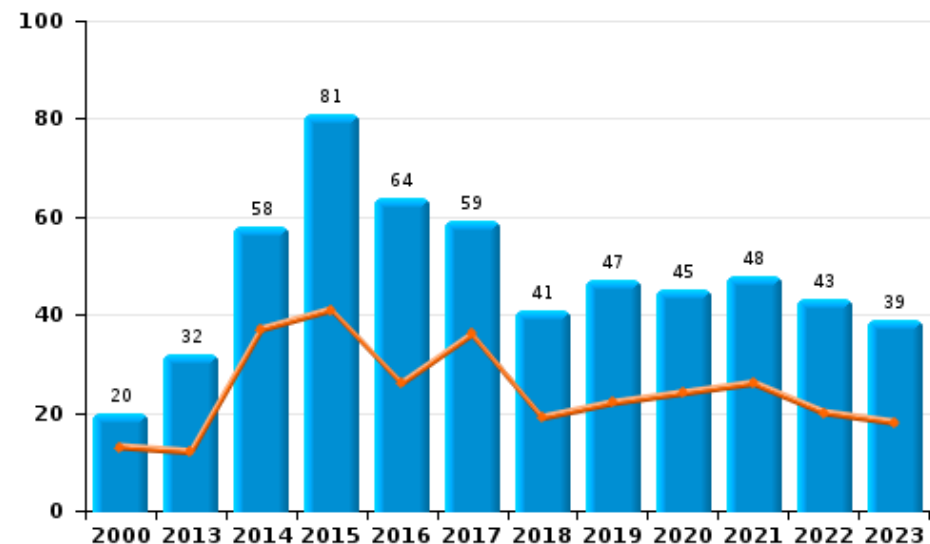
	2000	2013	2014	2015	2016	2017	2018	2019	2020	2021	2022	2023
Bezit	106	228	328	380	293	283	281	219	250	244	228	212
Handel	20	32	58	81	64	59	41	47	45	48	43	39
In- en uitvoer	50	41	98	93	38	39	37	17	15	19	10	4
Andere	3	10	19	17	11	12	9	11	25	42	14	20
Gebruik	105	3	16	8	9	1	2	3	1	4	3	2
Fabricatie		9	5	6	7	4	2	8	2	7	9	3
Totaal	284	323	524	585	422	398	372	305	338	364	307	280



Bezit



Handel





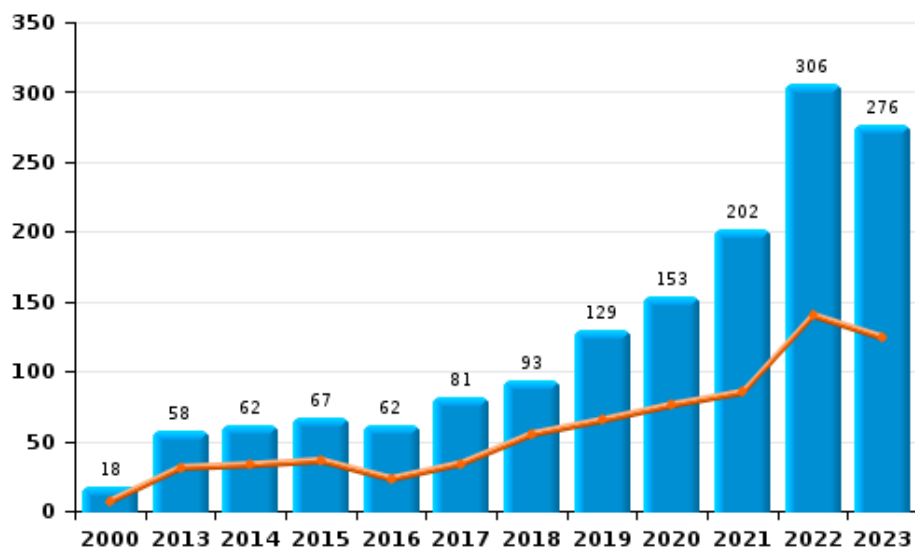
I.5. Inbreukcategorie : Bedrog (top 5 inbreuken op nationaal niveau 2023)

ZP ARLON/ATTERT/HABAY/MARTELANGE

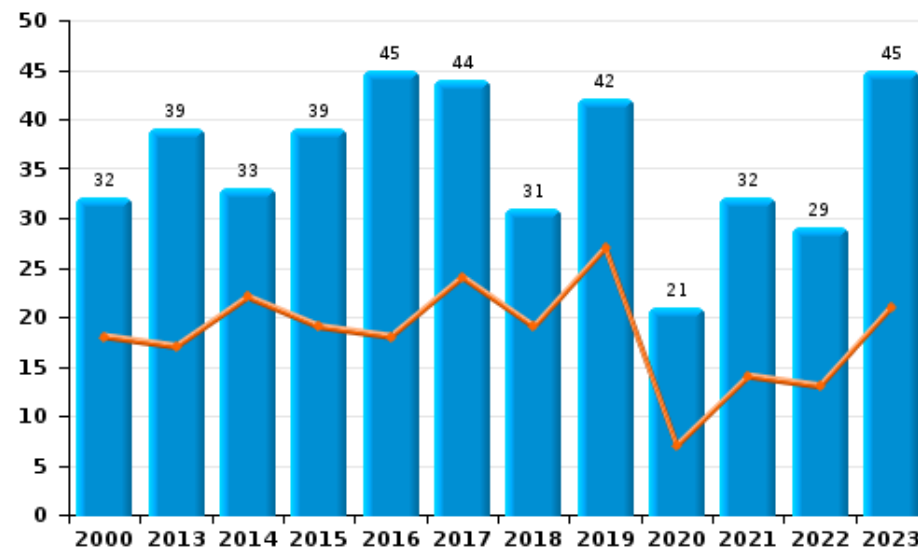
	2000	2013	2014	2015	2016	2017	2018	2019	2020	2021	2022	2023
Oplichting	18	58	62	67	62	81	93	129	153	202	306	276
Verduistering en bedrieglijke vernietiging	829	7	3	3	7	9	15	13	8	10	8	13
Misbruik van vertrouwen en verwante misdr.	32	39	33	39	45	44	31	42	21	32	29	45
Bedrog: Andere	14	4	8	11	12	9	4	3	11	10	7	10
Heling	6	8	11	12	5	6	2	8	2	7	12	4
Flessentrekkerij	6	10	5	6	3	10	9	6	6	1	4	3
Misdr. ivm insolventie		5	3			2	4	10	2	1		
Totaal	905	131	125	138	134	161	158	211	203	263	366	351

Jaar	
Semester 1	

Oplichting



Misbruik van vertrouwen en verwante misdr.



POLITIËLE CRIMINALITEITSSTATISTIEKEN

PLEEGPLAATS: POLITIEZONE

ZP ARLON/ATTERT/HABAY/MARTELANGE

DEEL II : CRIMINELE FIGUREN | FENOMENEN



ZP ARLON/ATTERT/HABAY/MARTELANGE

CF Diefstal vervoermiddel

	2000	2013	2014	2015	2016	2017	2018	2019	2020	2021	2022	2023
Autodiefstal	140	32	34	36	19	25	24	22	18	11	16	17
Motodiefstal	2	2	3	3	2	4	3	1	1			2
Carjacking	3	2		2	1		1	3			1	3
Homejacking						1		1			1	
Garagediefstal	2	7	3	3		1	2	2	2			
Bromfietsdiefstal	23	5	5	1	2	2	4		1	1	1	2
Fietsdiefstal	10	15	20	7	11	30	22	21	15	26	41	25

CF Inbraak

	2000	2013	2014	2015	2016	2017	2018	2019	2020	2021	2022	2023
Woninginbraak	135	215	206	138	150	162	176	162	136	112	137	143
Inbraak in bedrijf of handelszaak	77	58	34	40	42	40	28	31	36	12	37	25
Inbraak in openbare of overheidsinstelling	53	20	27	9	25	27	16	13	17	14	7	12
Ramkraak		1				2	1				1	
Inbraak in gebouw (totaal)	256	292	267	187	216	229	219	206	189	138	181	180

CF Diefstal andere

	2000	2013	2014	2015	2016	2017	2018	2019	2020	2021	2022	2023
Diefstal gewapenderhand	5	8	5	6	5	5		2	4	3	2	4
Diefstal met geweld zonder wapen	37	43	42	29	20	34	25	37	23	18	23	18
Diefstal uit of aan voertuig	169	150	168	118	88	126	85	97	67	101	188	110
Sacjacking uit auto		2			1							
Diefstal van wapens en explosieven	6	3	10	12	6	10	7	2	7	6	12	3
Handtasroof	2	4	3	2	1							
Grijpdiefstal	12	8	7	12	4	8	5	17	5	3	4	4
Zakkenrollerij	18	82	94	86	46	60	42	56	30	29	24	28
Winkeldiefstal	62	88	40	51	50	86	82	102	54	80	90	68
Diefstal met list	12	21	21	20	14	22	9	9	7	5	4	6
Metaaldiefstal	4	11	7	26	8	14	17	8	1	3	4	7
Werfdiefstal	20	15	18	13	20	17	12	20	5	8	7	14
Home-invasie										1	1	
Dierendiefstal	6	4	6	6	7	5	3	4	3			2
Ladingdiefstal		4	1	6	15	10	6	6	6	1		



ICT-criminaliteit

	2000	2013	2014	2015	2016	2017	2018	2019	2020	2021	2022	2023
Betaalkaartfraude		18	21	19	31	16	12	14	22	16	28	19
Phishing			3	1	5				3	4	2	5
Ransomware						1					1	1
Shouldersurfing			1			1		1				1
Skimming		4	10	7	1				1			1

CF Andere

	2000	2013	2014	2015	2016	2017	2018	2019	2020	2021	2022	2023
Geweld tegen beroepen van algemeen belang	1	6	3	9	10	8	6	2	11	7	5	5
Groepsverkrachting			2	2		2			1	2		
Graffiti	4	12	20	10	25	9	26	9	10	5	9	5
Beschadiging van auto	55	187	227	177	146	141	127	162	115	148	121	133
Steekpartij		2	3	1		3	5	1	2	3	1	1

FE Intrafamiliaal geweld (IFG)

	2000	2013	2014	2015	2016	2017	2018	2019	2020	2021	2022	2023
IFG: fysiek, binnen het koppel	12	70	61	76	79	91	97	103	83	87	112	88
IFG: fysiek, tegen afstammelingen	1	13	6	14	16	11	15	15	11	21	13	14
IFG: fysiek, tegen andere leden	71	9	15	15	16	23	15	22	16	17	23	13
IFG: seksueel, binnen het koppel			1	2	2	1	2	3	3	5	2	
IFG: seksueel, tegen afstammelingen	1	2	4	1	2	5	1		1	3	2	
IFG: seksueel, tegen andere leden	1		1		1	1	1	1	1	1	3	
IFG: psychisch, binnen het koppel	52	96	94	78	58	67	67	82	84	85	88	59
IFG: psychisch, tegen afstammelingen		1		1	1	6	4	3	3	9	8	6
IFG: psychisch, tegen andere leden		2	4	5	4	9	7	8	4	9	6	11
IFG: economisch, binnen het koppel	1	7	13	9	13	5	8	14	6	8	5	12
IFG: economisch, tegen afstammelingen				1	1	1	1	4			1	
IFG: economisch, tegen andere leden	38	15	13	21	13	16	13	2	9	6	5	6

FE Hormonen en doping

	2000	2013	2014	2015	2016	2017	2018	2019	2020	2021	2022	2023
Humane doping				2	4	2	4	2	3	2	1	1
Illegale vetmesting					1							



FE Drugs

	2000	2013	2014	2015	2016	2017	2018	2019	2020	2021	2022	2023
Verkoop van cocaïne	1	5	6	7	11	14	13	8	9	12	15	6
Import-export van cocaïne		1	7	4	3	2	1	6	6	5	3	1
Productie van synthetische drugs				2								
Import-export van synthetische drugs			1	1	3	1	1	3		1		
Verkoop van synthetische drugs	1	2	4	1	4	4	1	2	1	1		
Productie van cannabis (teelt)		5	3	4	5	2	1	3	1	2	2	3
Import-export van cannabis in grote hoeve.			3	1	1	1	1		1	3	2	
Verkoop van cannabis in grote hoeveelheid		1	1	1	1	1	3	2	1			
Import-export van heroïne		5	10	4	2	2	3	4	3	5	6	
Verkoop-handel van heroïne		7	10	6	15	10	8	6	6	10	7	5

FE Wapenzwendel

	2000	2013	2014	2015	2016	2017	2018	2019	2020	2021	2022	2023
Handel en productie van vuurwapen		1	2	1	1		1	1	1	3	1	
Handel en productie van niet-vuurwapen				1	1					1		

FE Mensenhandel

	2000	2013	2014	2015	2016	2017	2018	2019	2020	2021	2022	2023
Mensenhandel - economische uitbuiting			1				1	1	2	3	2	1
Mensenhandel - seksuele uitbuiting	1	13	7	8	7	9	5		1	3	1	2



FE Geweld in de publieke ruimte

	2000	2013	2014	2015	2016	2017	2018	2019	2020	2021	2022	2023
Fysiek geweld (openbaar vervoer)	2	6	2	4	5	7	9	5	4	5	8	9
Fysiek geweld (openbare weg)	75	100	108	98	95	114	121	107	100	98	134	112
Fysiek geweld (andere openbare plaats)	4	4	4	6	4	9	6	8	11	6	8	9
Fysiek geweld (publiek toegankelijke plaats)	61	29	35	20	23	34	31	38	24	23	35	22
Seksueel geweld (openbaar vervoer)	3						3	2	3	3	5	2
Seksueel geweld (openbare weg)	3	4	7	9	5	18	13	6	6	5	5	9
Seksueel geweld (andere openbare plaats)		1	2	1		1		4			2	
Seksueel geweld (publiek toegankelijke plaats)	8	6	21	4	2	4	8	7	4	4	9	8
Psychisch geweld (openbaar vervoer)	6	8	3	3	4	14	8	2	7	4	8	6
Psychisch geweld (openbare weg)	102	79	72	89	60	74	101	103	103	87	105	98
Psychisch geweld (andere openbare plaats)	13	5	11	6	8	6	8	9	9	11	13	17
Psychisch geweld (publiek toegankelijke plaats)	46	33	28	29	33	35	31	38	21	17	39	43
Diefstal gewapenderhand (openbare weg)	4	4	1	3	3	3			2			3
Diefstal gewapenderhand (publiek toegank. plaats)	1	4	2	1	1	2				1	2	1
Diefstal geweld zonder wapen (openbaar vervoer)		2	1		2	1	1	2	3	1		
Diefstal geweld zonder wapen (openbare weg)	11	20	21	18	9	10	9	17	10	9	5	9
Diefstal geweld zonder wapen (and. openb. plaats)	2	1	1	1	1	2						
Diefstal geweld zonder wapen (pub. toegank. pl.)	11	8	10	3	5	6	5	7	4	2	5	5

FE Andere

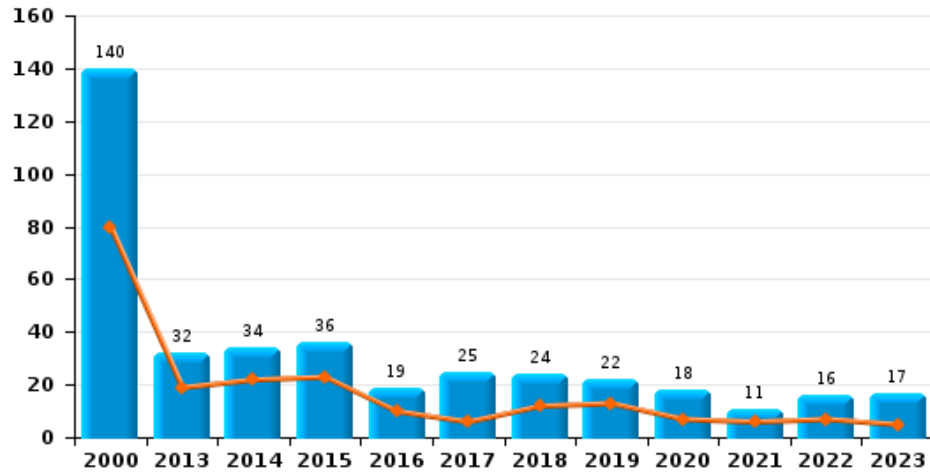
	2000	2013	2014	2015	2016	2017	2018	2019	2020	2021	2022	2023
Nepagenten			3	1		1	1		1		2	2
Terrorisme, extremisme en radicalisme		2	2	2	2	3	2		1	1		
Cyberbelaging	4	3	5	2	8	8	4	1	2	1	6	10
Identiteitsfraude	9	19	23	16	15	23	22	18	24	22	45	49



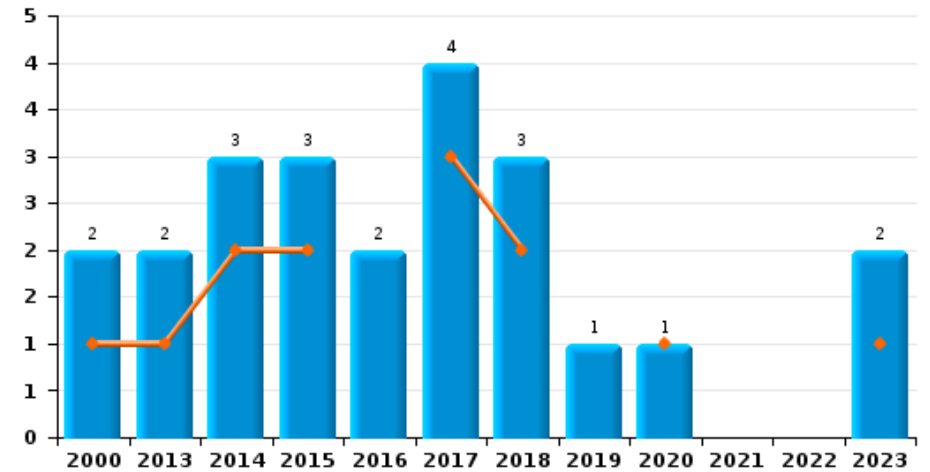
ZP ARLON/ATTERT/HABAY/MARTELANGE

Jaar
Semester 1

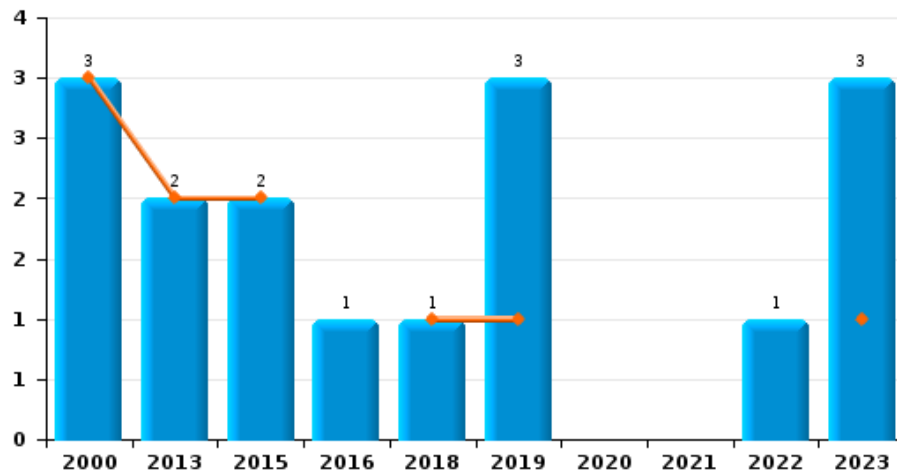
Autodiefstal



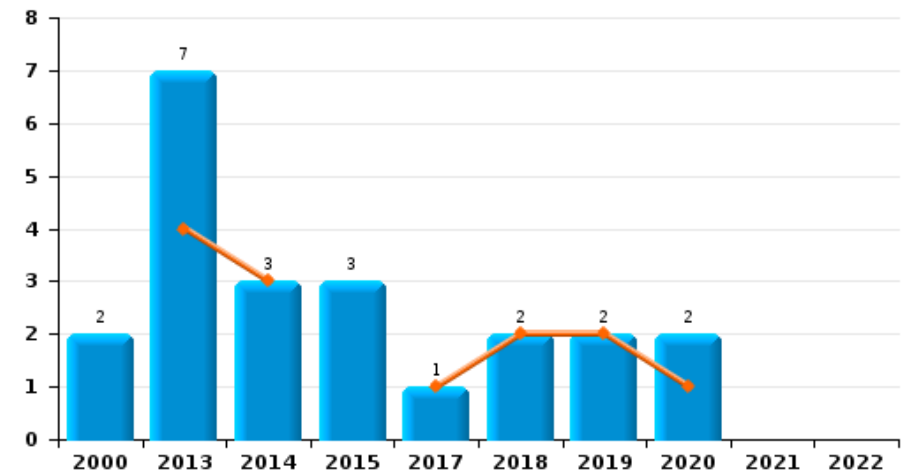
Motodiefstal



Carjacking





Garagediefstal

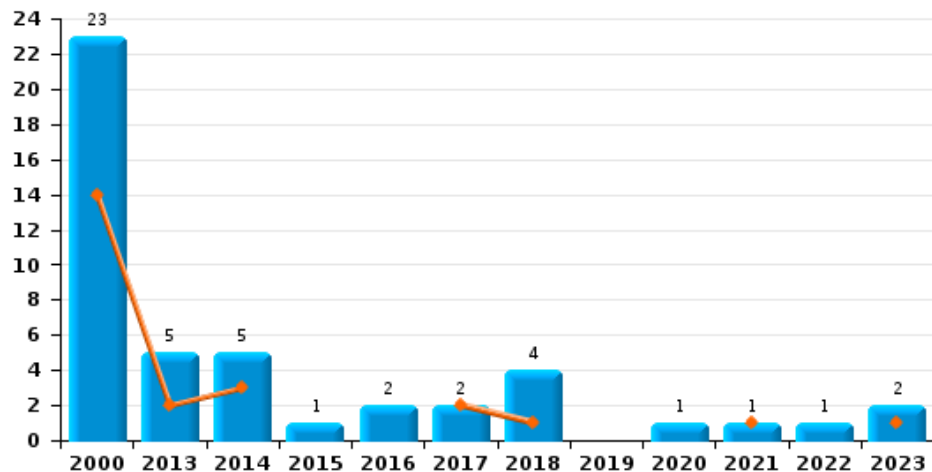




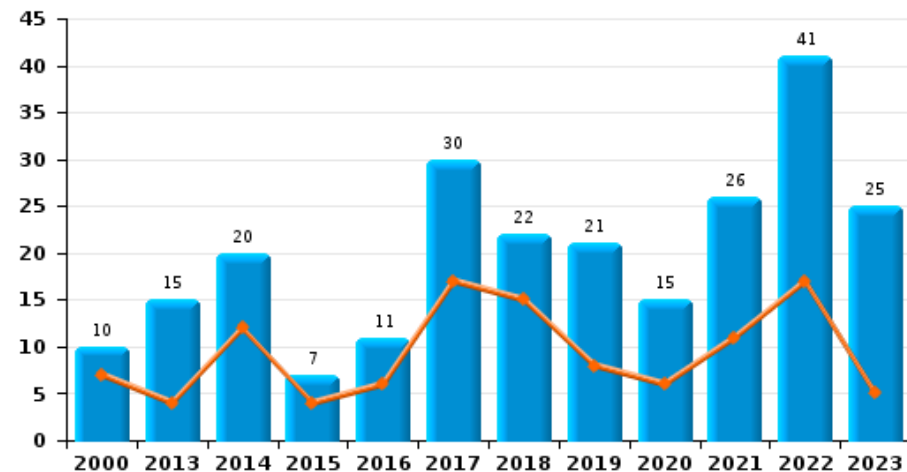
ZP ARLON/ATTERT/HABAY/MARTELANGE

Jaar 
Semester 1 

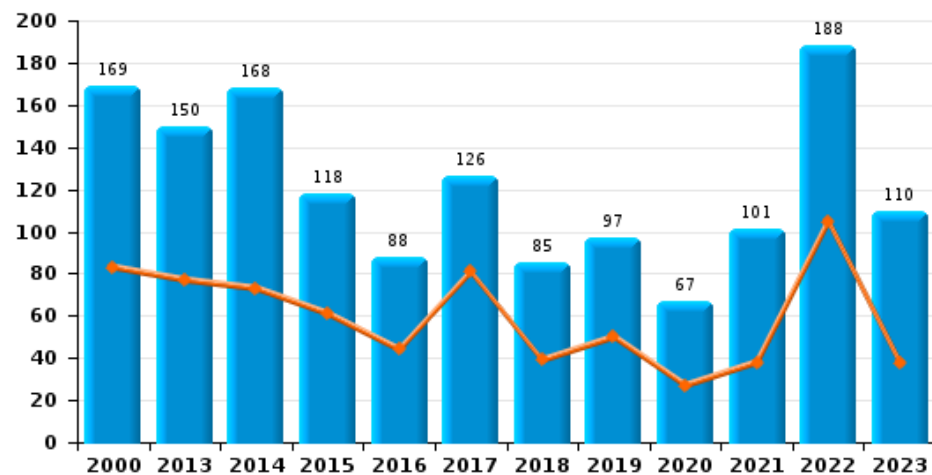
Bromfietsdiefstal



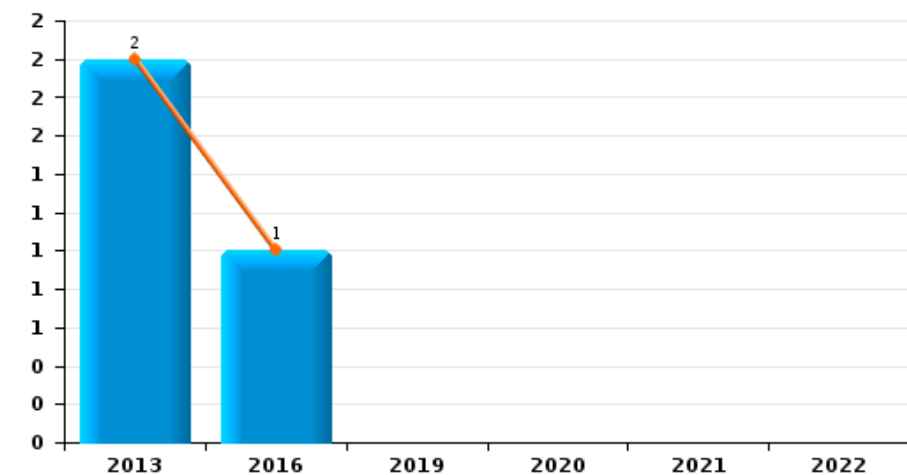
Fietsdiefstal



Diefstal uit of aan voertuig





Sacjacking uit auto

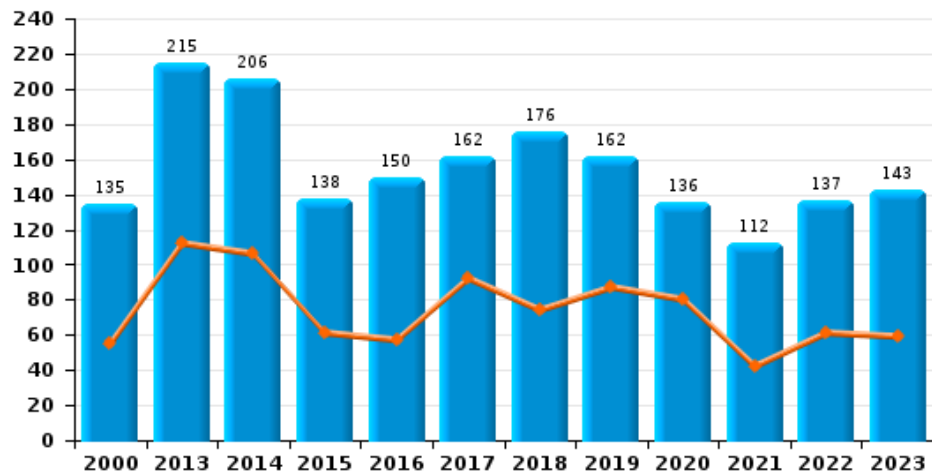




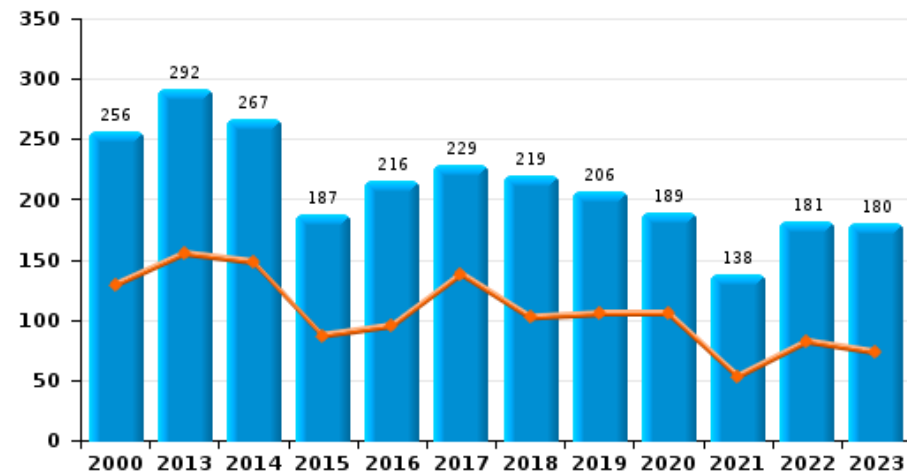
ZP ARLON/ATTERT/HABAY/MARTELANGE

Jaar 
Semester 1 

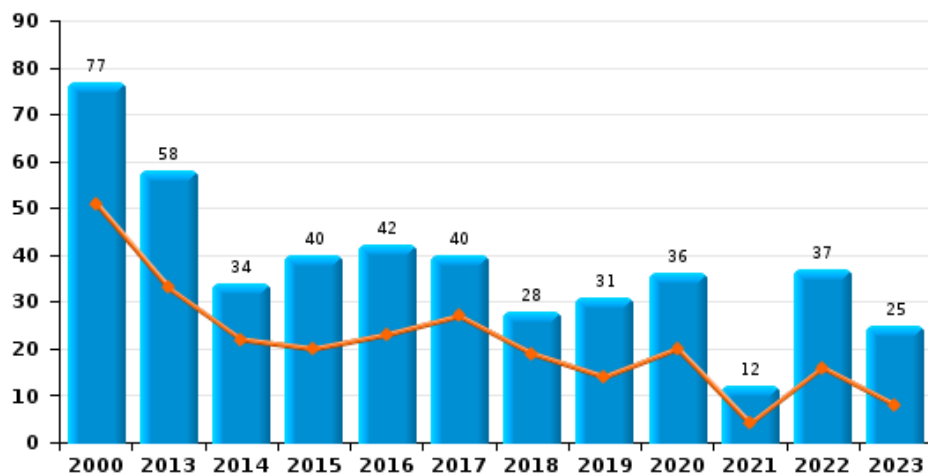
Woninginbraak



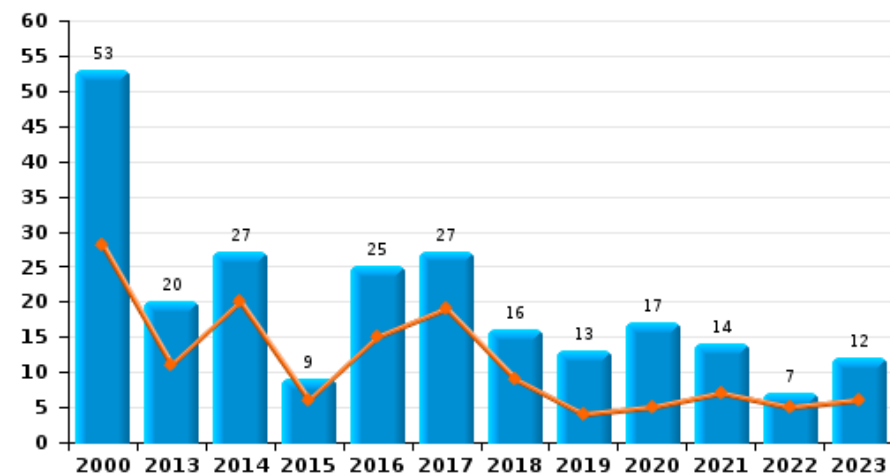
Inbraak in gebouw (totaal)



Inbraak in bedrijf of handelszaak



Inbraak in openbare of overheidsinstelling

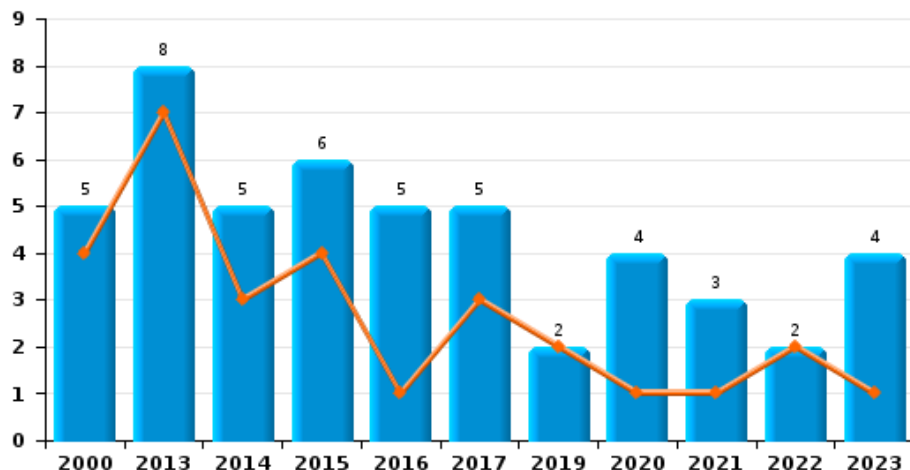




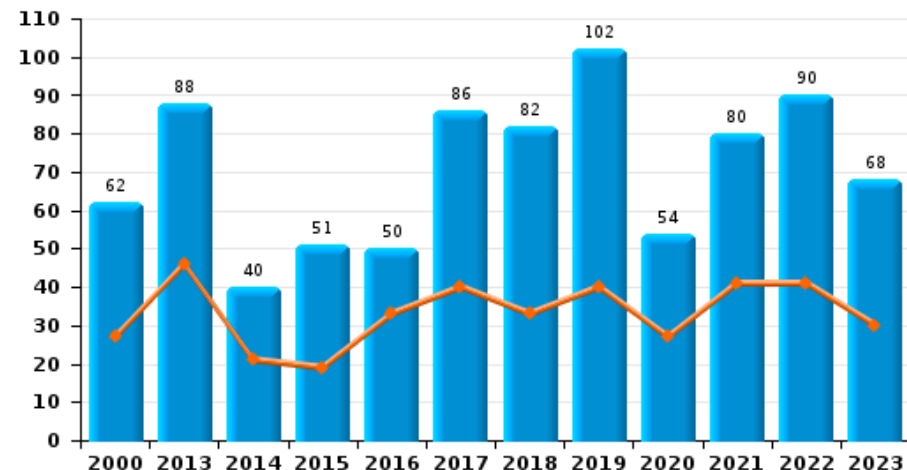
ZP ARLON/ATTERT/HABAY/MARTELANGE



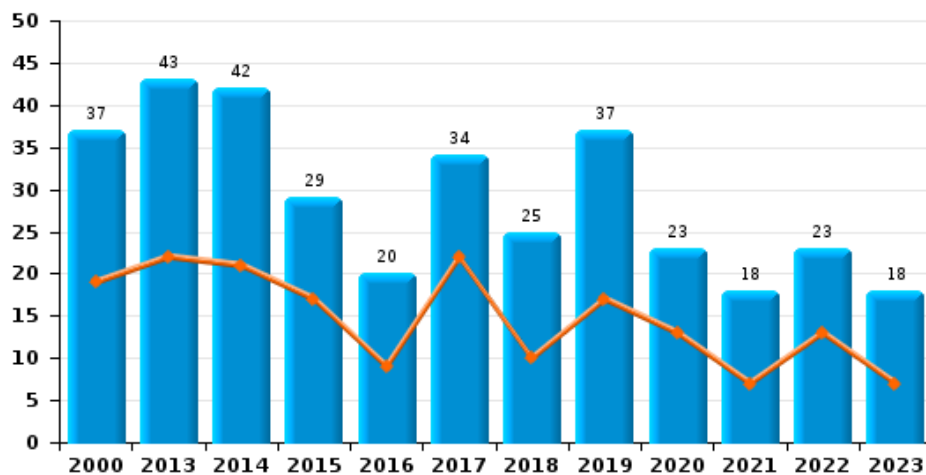
Diefstal gewapenderhand



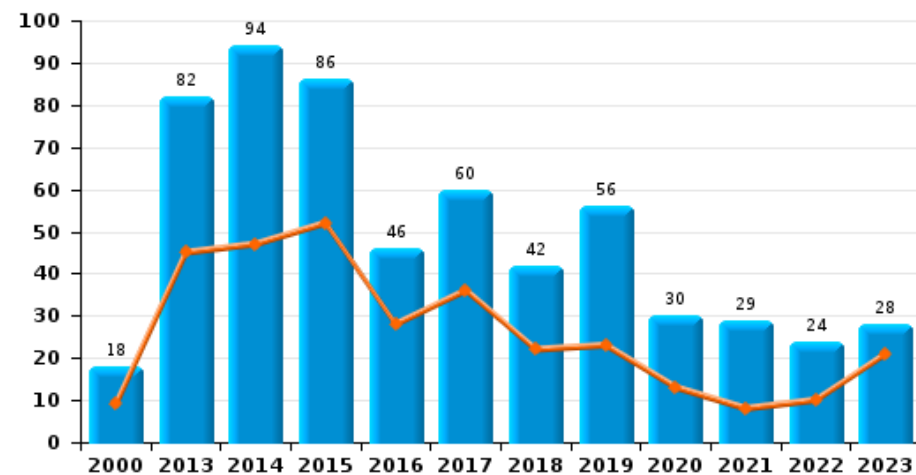
Winkeldiefstal



Diefstal met geweld zonder wapen





Zakkenrollerij

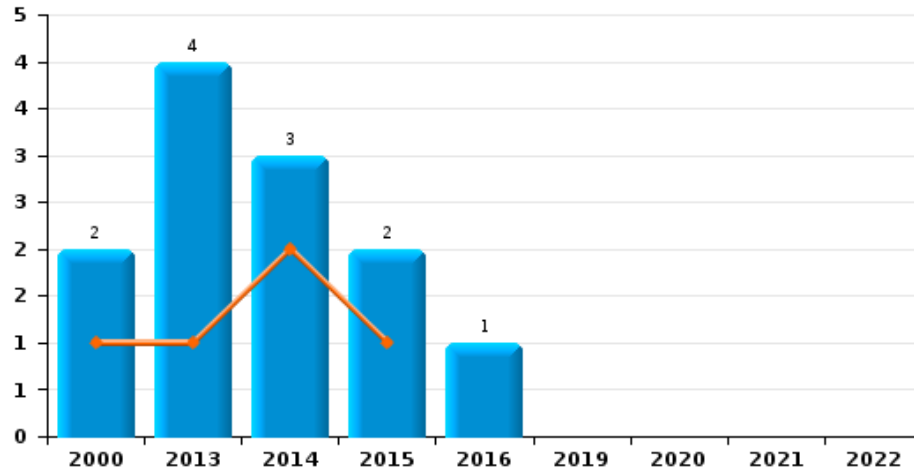




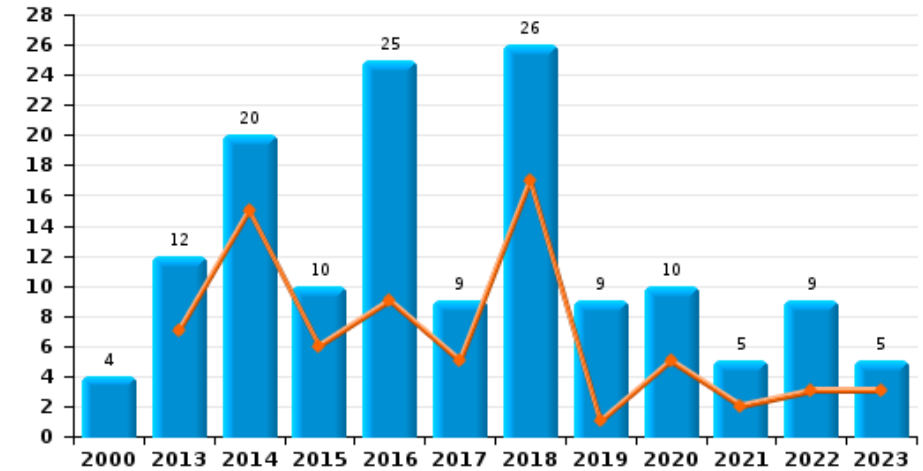
ZP ARLON/ATTERT/HABAY/MARTELANGE

Jaar 
Semester 1 

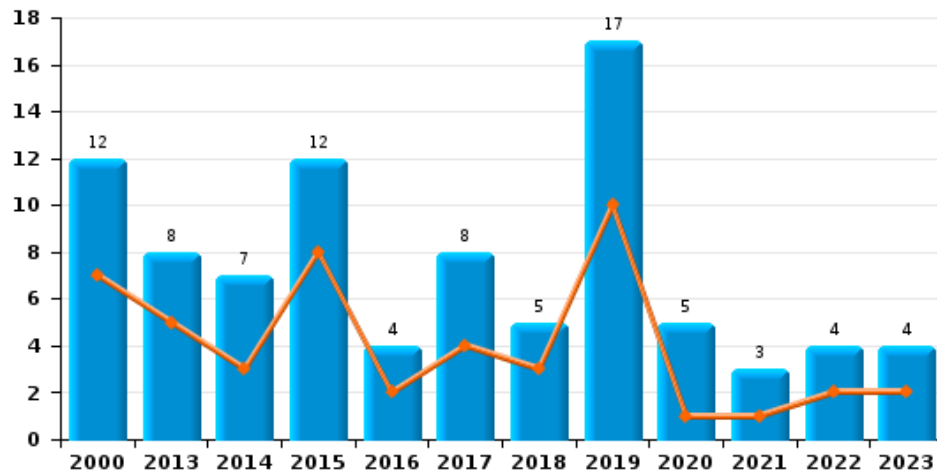
Handtasroof



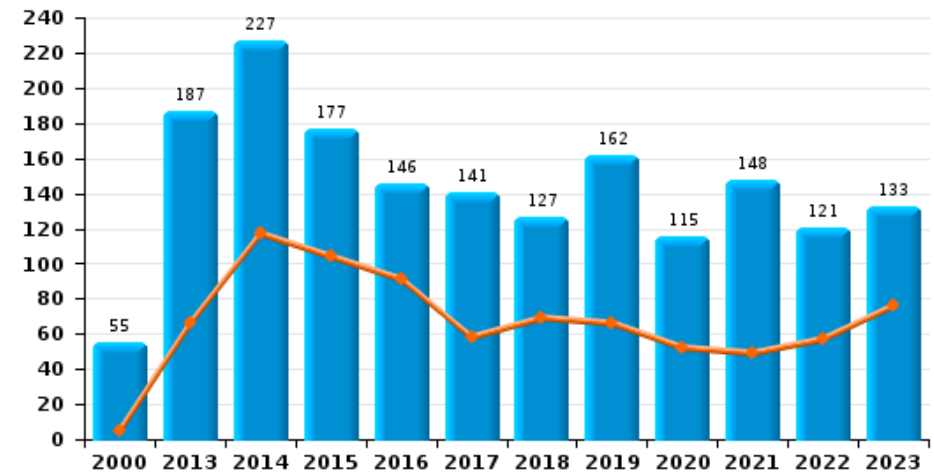
Graffiti



Grijpdiefstal



Beschadiging van auto





ZP ARLON/ATTERT/HABAY/MARTELANGE

CF Diefstal vervoermiddel

		2000	2013	2014	2015	2016	2017	2018	2019	2020	2021	2022	2023
Autodiefstal	Sem 1	80	19	22	23	10	6	12	13	7	6	7	5
	Sem 2	60	13	12	13	9	19	12	9	11	5	9	12
Totaal		140	32	34	36	19	25	24	22	18	11	16	17
Motodiefstal	Sem 1	1	1	2	2		3	2		1			1
	Sem 2	1	1	1	1	2	1	1	1				1
Totaal		2	2	3	3	2	4	3	1	1			2
Carjacking	Sem 1	3	2		2			1	1				1
	Sem 2					1			2			1	2
Totaal		3	2		2	1		1	3			1	3
Homejacking	Sem 1								1				
	Sem 2					1						1	
Totaal						1		1				1	
Garagediefstal	Sem 1		4	3			1	2	2	1			
	Sem 2	2	3		3					1			
Totaal		2	7	3	3		1	2	2	2			
Bromfietsdiefstal	Sem 1	14	2	3			2	1			1		1
	Sem 2	9	3	2	1	2		3		1		1	1
Totaal		23	5	5	1	2	2	4		1	1	1	2
Fietsdiefstal	Sem 1	7	4	12	4	6	17	15	8	6	11	17	5
	Sem 2	3	11	8	3	5	13	7	13	9	15	24	20
Totaal		10	15	20	7	11	30	22	21	15	26	41	25



CF Inbraak

		2000	2013	2014	2015	2016	2017	2018	2019	2020	2021	2022	2023
Woninginbraak	Sem 1	55	112	106	61	57	92	74	87	80	42	61	59
	Sem 2	80	103	100	77	93	70	102	75	56	70	76	84
Totaal		135	215	206	138	150	162	176	162	136	112	137	143
Inbraak in bedrijf of handelszaak	Sem 1	51	33	22	20	23	27	19	14	20	4	16	8
	Sem 2	26	25	12	20	19	13	9	17	16	8	21	17
Totaal		77	58	34	40	42	40	28	31	36	12	37	25
Inbraak in openbare of overheidsinstelling	Sem 1	28	11	20	6	15	19	9	4	5	7	5	6
	Sem 2	25	9	7	3	10	8	7	9	12	7	2	6
Totaal		53	20	27	9	25	27	16	13	17	14	7	12
Ramkraak	Sem 1		1				1	1					
	Sem 2						1					1	
Totaal			1				2	1				1	
Inbraak in gebouw (totaal)	Sem 1	129	155	148	87	95	138	102	105	105	53	82	73
	Sem 2	127	137	119	100	121	91	117	101	84	85	99	107
Totaal		256	292	267	187	216	229	219	206	189	138	181	180



CF Diefstal andere

		2000	2013	2014	2015	2016	2017	2018	2019	2020	2021	2022	2023
Diefstal gewapenderhand	Sem 1	4	7	3	4	1	3		2	1	1	2	1
	Sem 2	1	1	2	2	4	2			3	2		3
	Totaal	5	8	5	6	5	5		2	4	3	2	4
Diefstal met geweld zonder wapen	Sem 1	19	22	21	17	9	22	10	17	13	7	13	7
	Sem 2	18	21	21	12	11	12	15	20	10	11	10	11
	Totaal	37	43	42	29	20	34	25	37	23	18	23	18
Diefstal uit of aan voertuig	Sem 1	83	77	73	61	44	81	39	50	27	38	105	38
	Sem 2	86	73	95	57	44	45	46	47	40	63	83	72
	Totaal	169	150	168	118	88	126	85	97	67	101	188	110
Sacjacking uit auto	Sem 1		2			1							
	Totaal		2			1							
Diefstal van wapens en explosieven	Sem 1	1	1	4	3	3	5	4	2	2	3	9	1
	Sem 2	5	2	6	9	3	5	3		5	3	3	2
	Totaal	6	3	10	12	6	10	7	2	7	6	12	3
Handtasroof	Sem 1	1	1	2	1								
	Sem 2	1	3	1	1	1							
	Totaal	2	4	3	2	1							
Grijpdiefstal	Sem 1	7	5	3	8	2	4	3	10	1	1	2	2
	Sem 2	5	3	4	4	2	4	2	7	4	2	2	2
	Totaal	12	8	7	12	4	8	5	17	5	3	4	4
Zakkenrollerij	Sem 1	9	45	47	52	28	36	22	23	13	8	10	21
	Sem 2	9	37	47	34	18	24	20	33	17	21	14	7
	Totaal	18	82	94	86	46	60	42	56	30	29	24	28
Winkeldiefstal	Sem 1	27	46	21	19	33	40	33	40	27	41	41	30
	Sem 2	35	42	19	32	17	46	49	62	27	39	49	38
	Totaal	62	88	40	51	50	86	82	102	54	80	90	68



Diefstal met list	Sem 1	4
	Sem 2	8
Totaal		12

12	9	9	6	13	5	4	4	4	1	1
9	12	11	8	9	4	5	3	1	3	5
21	21	20	14	22	9	9	7	5	4	6

Metaaldiefstal	Sem 1	3
	Sem 2	1
Totaal		4

2	2	15	2	12	7	6	1	2	2	3
9	5	11	6	2	10	2		1	2	4
11	7	26	8	14	17	8	1	3	4	7

Werfdiefstal	Sem 1	12
	Sem 2	8
Totaal		20

9	10	11	5	10	6	15	3	5	6	9
6	8	2	15	7	6	5	2	3	1	5
15	18	13	20	17	12	20	5	8	7	14

Home-invasie	Sem 1	
	Sem 2	
Totaal		

									1	
								1		
								1	1	

Dierendiefstal	Sem 1	3
	Sem 2	3
Totaal		6

1	4	3	3	2	2	2	2			
3	2	3	4	3	1	2	1			2
4	6	6	7	5	3	4	3			2

Ladingdiefstal	Sem 1	
	Sem 2	
Totaal		

	1	3	7	7		1	5	1		
4		3	8	3	6	5	1			
4	1	6	15	10	6	6	6	1		



ICT-criminaliteit

		2000	2013	2014	2015	2016	2017	2018	2019	2020	2021	2022	2023
Betaalkaartfraude	Sem 1		8	8	9	19	8	7	8	5	5	10	12
	Sem 2		10	13	10	12	8	5	6	17	11	18	7
	Totaal		18	21	19	31	16	12	14	22	16	28	19
Phishing	Sem 1			1		3				1	4	1	1
	Sem 2			2	1	2				2		1	4
	Totaal			3	1	5				3	4	2	5
Ransomware	Sem 2					1						1	1
	Totaal					1						1	1
Shouldersurfing	Sem 1			1			1						1
	Sem 2								1				
	Totaal			1			1		1				1
Skimming	Sem 1		3	4	3	1							1
	Sem 2		1	6	4					1			
	Totaal		4	10	7	1				1			1



CF Andere

		2000	2013	2014	2015	2016	2017	2018	2019	2020	2021	2022	2023
Geweld tegen beroepen van algemeen belang	Sem 1		3	2	4	3	5	3	2	4	3	3	4
	Sem 2	1	3	1	5	7	3	3		7	4	2	1
Totaal		1	6	3	9	10	8	6	2	11	7	5	5
Groepsverkrachting	Sem 1									1	2		
	Sem 2			2	2		2						
Totaal				2	2		2			1	2		
Graffiti	Sem 1		7	15	6	9	5	17	1	5	2	3	3
	Sem 2	4	5	5	4	16	4	9	8	5	3	6	2
Totaal		4	12	20	10	25	9	26	9	10	5	9	5
Beschadiging van auto	Sem 1	5	66	117	104	91	58	69	66	52	49	57	76
	Sem 2	50	121	110	73	55	83	58	96	63	99	64	57
Totaal		55	187	227	177	146	141	127	162	115	148	121	133
Steekpartij	Sem 1				1		2	2	1	1	1		1
	Sem 2		2	3			1	3		1	2	1	
Totaal			2	3	1		3	5	1	2	3	1	1



FE Intrafamiliaal geweld (IFG)

		2000	2013	2014	2015	2016	2017	2018	2019	2020	2021	2022	2023
IFG: fysiek, binnen het koppel	Sem 1	5	30	30	47	40	53	52	52	36	36	58	41
	Sem 2	7	40	31	29	39	38	45	51	47	51	54	47
Totaal		12	70	61	76	79	91	97	103	83	87	112	88
IFG: fysiek, tegen afstammelingen	Sem 1	1	5	2	6	6	7	9	8	4	9	8	9
	Sem 2		8	4	8	10	4	6	7	7	12	5	5
Totaal		1	13	6	14	16	11	15	15	11	21	13	14
IFG: fysiek, tegen andere leden	Sem 1	24	4	7	6	7	14	10	13	7	7	13	7
	Sem 2	47	5	8	9	9	9	5	9	9	10	10	6
Totaal		71	9	15	15	16	23	15	22	16	17	23	13
IFG: seksueel, binnen het koppel	Sem 1				1			1	1	1	3	2	
	Sem 2			1	1	2	1	1	2	2	2		
Totaal				1	2	2	1	2	3	3	5	2	
IFG: seksueel, tegen afstammelingen	Sem 1		2		1	2	2				1	2	
	Sem 2	1		4			3	1		1	2		
Totaal		1	2	4	1	2	5	1		1	3	2	
IFG: seksueel, tegen andere leden	Sem 1	1					1			1		2	
	Sem 2			1		1		1	1		1	1	
Totaal		1		1		1	1	1	1	1	1	3	
IFG: psychisch, binnen het koppel	Sem 1	25	45	45	49	21	35	25	38	30	42	45	23
	Sem 2	27	51	49	29	37	32	42	44	54	43	43	36
Totaal		52	96	94	78	58	67	67	82	84	85	88	59
IFG: psychisch, tegen afstammelingen	Sem 1						2	1	2	3	5	2	3
	Sem 2		1		1	1	4	3	1		4	6	3
Totaal			1		1	1	6	4	3	3	9	8	6



IFG: psychisch, tegen andere leden	Sem 1	
	Sem 2	
Totaal		

2	2	4	2	2	4	2	3	6	3	5
	2	1	2	7	3	6	1	3	3	6
2	4	5	4	9	7	8	4	9	6	11

IFG: economisch, binnen het koppel	Sem 1	
	Sem 2	1
Totaal		1

4	6	5	9	4	1	10	2	4	4	7
3	7	4	4	1	7	4	4	4	1	5
7	13	9	13	5	8	14	6	8	5	12

IFG: economisch, tegen afstammelingen	Sem 1	
	Sem 2	
Totaal		

					1	2			1	
		1	1	1		2				
		1	1	1	1	4			1	

IFG: economisch, tegen andere leden	Sem 1	24
	Sem 2	14
Totaal		38

9	7	12	6	5	3	1	3	2	5	5
6	6	9	7	11	10	1	6	4		1
15	13	21	13	16	13	2	9	6	5	6



FE Hormonen en doping

		2000	2013	2014	2015	2016	2017	2018	2019	2020	2021	2022	2023
Humane doping	Sem 1				1		1	1	2	2		1	
	Sem 2			2	3	2	3	1	1		1		
	Totaal			2	4	2	4	2	3	2	1	1	
Illegale vetmesting	Sem 1				1								
	Totaal				1								



FE Drugs

		2000	2013	2014	2015	2016	2017	2018	2019	2020	2021	2022	2023
Verkoop van cocaïne	Sem 1		1	2	1	3	7	8	5	2	7	9	1
	Sem 2	1	4	4	6	8	7	5	3	7	5	6	5
	Totaal	1	5	6	7	11	14	13	8	9	12	15	6
Import-export van cocaïne	Sem 1			3	1	1	1		5	3	5	1	
	Sem 2		1	4	3	2	1	1	1	3		2	1
	Totaal		1	7	4	3	2	1	6	6	5	3	1
Productie van synthetische drugs	Sem 1				2								
	Totaal				2								
Import-export van synthetische drugs	Sem 1				2			3		1			
	Sem 2			1	1	1	1						
	Totaal			1	1	3	1	1	3		1		
Verkoop van synthetische drugs	Sem 1			1		2	3		2	1	1		
	Sem 2	1	2	3	1	2	1	1					
	Totaal	1	2	4	1	4	4	1	2	1	1		
Productie van cannabis (teelt)	Sem 1		2	1	2	3	1	1	1			1	1
	Sem 2		3	2	2	2	1		2	1	2	1	2
	Totaal		5	3	4	5	2	1	3	1	2	2	3
Import-export van cannabis in grote hoeve.	Sem 1			3			1				2		
	Sem 2				1	1		1		1	1	2	
	Totaal			3	1	1	1	1		1	3	2	
Verkoop van cannabis in grote hoeveelheid	Sem 1			1			1	1	2				
	Sem 2		1		1	1		2		1			
	Totaal		1	1	1	1	1	3	2	1			
Import-export van heroïne	Sem 1		2	8	2	2	1	3	3	2	4	2	
	Sem 2		3	2	2		1		1	1	1	4	
	Totaal		5	10	4	2	2	3	4	3	5	6	



Verkoop-handel van heroïne	Sem 1	4	6	1	8	4	5	3	2	6	4	3
	Sem 2	3	4	5	7	6	3	3	4	4	3	2
Totaal		7	10	6	15	10	8	6	6	10	7	5



FE Wapenzwendel

		2000	2013	2014	2015	2016	2017	2018	2019	2020	2021	2022	2023
Handel en productie van vuurwapen	Sem 1			1					1	1			
	Sem 2		1	1	1	1		1			3	1	
Totaal			1	2	1	1		1	1	1	3	1	
Handel en productie van niet-vuurwapen	Sem 1				1	1					1		
	Totaal				1	1					1		



FE Mensenhandel

		2000	2013	2014	2015	2016	2017	2018	2019	2020	2021	2022	2023
Mensenhandel - economische uitbuiting	Sem 1									1	1		
	Sem 2			1				1	1	1	2	2	1
Totaal				1				1	1	2	3	2	1
Mensenhandel - seksuele uitbuiting	Sem 1		12	4	5	1	5	2			1	1	2
	Sem 2	1	1	3	3	6	4	3		1	2		
Totaal		1	13	7	8	7	9	5		1	3	1	2



FE Geweld in de publieke ruimte

		2000	2013	2014	2015	2016	2017	2018	2019	2020	2021	2022	2023
Fysiek geweld (openbaar vervoer)	Sem 1	2	4	1		1	5	7	1	2	3	4	7
	Sem 2		2	1	4	4	2	2	4	2	2	4	2
Totaal		2	6	2	4	5	7	9	5	4	5	8	9
Fysiek geweld (openbare weg)	Sem 1	42	45	69	65	53	66	56	62	41	35	68	62
	Sem 2	33	55	39	33	42	48	65	45	59	63	66	50
Totaal		75	100	108	98	95	114	121	107	100	98	134	112
Fysiek geweld (andere openbare plaats)	Sem 1	3	2	1	6	1	7	1	3	6	3	4	7
	Sem 2	1	2	3		3	2	5	5	5	3	4	2
Totaal		4	4	4	6	4	9	6	8	11	6	8	9
Fysiek geweld (publiek toegankelijke plaats)	Sem 1	28	12	16	13	9	16	15	20	11	8	12	12
	Sem 2	33	17	19	7	14	18	16	18	13	15	23	10
Totaal		61	29	35	20	23	34	31	38	24	23	35	22
Seksueel geweld (openbaar vervoer)	Sem 1	1						1	2	1		3	
	Sem 2	2						2		2	3	2	2
Totaal		3						3	2	3	3	5	2
Seksueel geweld (openbare weg)	Sem 1	1	1	4	1	1	16	7	5	4	1	4	3
	Sem 2	2	3	3	8	4	2	6	1	2	4	1	6
Totaal		3	4	7	9	5	18	13	6	6	5	5	9
Seksueel geweld (andere openbare plaats)	Sem 1		1		1		1		3			2	
	Sem 2			2					1				
Totaal			1	2	1		1		4			2	
Seksueel geweld (publiek toegankelijke plaats)	Sem 1	2	2	10		2	1	5	5	2	1	7	4
	Sem 2	6	4	11	4		3	3	2	2	3	2	4
Totaal		8	6	21	4	2	4	8	7	4	4	9	8



Psychisch geweld (openbaar vervoer)	Sem 1	2	5	1	1		6	6	1	3	1		2
	Sem 2	4	3	2	2	4	8	2	1	4	3	8	4
	Totaal	6	8	3	3	4	14	8	2	7	4	8	6
Psychisch geweld (openbare weg)	Sem 1	41	35	37	49	28	38	50	54	55	37	50	46
	Sem 2	61	44	35	40	32	36	51	49	48	50	55	52
	Totaal	102	79	72	89	60	74	101	103	103	87	105	98
Psychisch geweld (andere openbare plaats)	Sem 1	4	1	7	4	3	3	3	4	4	4	8	9
	Sem 2	9	4	4	2	5	3	5	5	5	7	5	8
	Totaal	13	5	11	6	8	6	8	9	9	11	13	17
Psychisch geweld (publiek toegankelijke plaats)	Sem 1	20	14	15	15	16	16	14	16	14	5	15	21
	Sem 2	26	19	13	14	17	19	17	22	7	12	24	22
	Totaal	46	33	28	29	33	35	31	38	21	17	39	43
Diefstal gewapenderhand (openbare weg)	Sem 1	3	4	1	2		2						1
	Sem 2	1			1	3	1			2			2
	Totaal	4	4	1	3	3	3			2			3
Diefstal gewapenderhand (publiek toegank. plaats)	Sem 1	1	3	1		1	1					2	
	Sem 2		1	1	1		1				1		1
	Totaal	1	4	2	1	1	2				1	2	1
Diefstal geweld zonder wapen (openbaar vervoer)	Sem 1		2	1		2	1	1	1	1	1		
	Sem 2							1	2				
	Totaal		2	1		2	1	1	2	3	1		
Diefstal geweld zonder wapen (openbare weg)	Sem 1	5	11	9	12	4	5	1	7	6	3	2	4
	Sem 2	6	9	12	6	5	5	8	10	4	6	3	5
	Totaal	11	20	21	18	9	10	9	17	10	9	5	9
Diefstal geweld zonder wapen (and. openb. plaats)	Sem 1			1	1	1	2						
	Sem 2	2	1										
	Totaal	2	1	1	1	1	2						



Diefstal geweld zonder wapen (pub. toegank. pl.)	Sem 1	7	4	4	1	2	3	3	3	3	1	3	
	Sem 2	4	4	6	2	3	3	2	4	1	1	2	5
	Totaal	11	8	10	3	5	6	5	7	4	2	5	5



FE Andere

		2000	2013	2014	2015	2016	2017	2018	2019	2020	2021	2022	2023
Nepagenten	Sem 1									1			1
	Sem 2			3	1		1	1				2	1
Totaal				3	1		1	1		1		2	2
Terrorisme, extremisme en radicalisme	Sem 1		1		2	1	2	2			1		
	Sem 2		1	2		1	1			1			
Totaal			2	2	2	2	3	2		1	1		
Cyberbelaging	Sem 1	4	2	3	2	4	4	2		1		5	7
	Sem 2		1	2		4	4	2	1	1	1	1	3
Totaal		4	3	5	2	8	8	4	1	2	1	6	10
Identiteitsfraude	Sem 1	5	7	15	6	7	11	13	8	8	9	22	26
	Sem 2	4	12	8	10	8	12	9	10	16	13	23	23
Totaal		9	19	23	16	15	23	22	18	24	22	45	49



ZP ARLON/ATTERT/HABAY/MARTELANGE

2022

CF Diefstal vervoermiddel

	Jan	Maa	Apr	Mei	Jun	Jul	Aug	Sep	Okt	Nov	Dec	Totaal
Autodiefstal		1	2	2	2	2	1	1	1	4		16
Carjacking						1						1
Homejacking										1		1
Bromfietsdiefstal									1			1
Fietsdiefstal	2	2	3	3	7	4	9	3	5	1	2	41

CF Inbraak

	Jan	Feb	Maa	Apr	Mei	Jun	Jul	Aug	Sep	Okt	Nov	Dec	Totaal
Woninginbraak	8	5	14	6	13	15	15	12	18	14	6	11	137
Inbraak in bedrijf of handelszaak	4	3	1	2	2	4	8	3	6	2		2	37
Inbraak in openbare of overheidsinstelling	3				1	1		1			1		7
Ramkraak									1				1
Inbraak in gebouw (totaal)	15	8	15	8	16	20	23	16	24	16	7	13	181

CF Diefstal andere

	Jan	Feb	Maa	Apr	Mei	Jun	Jul	Aug	Sep	Okt	Nov	Dec	Totaal
Diefstal gewapenderhand	1				1								2
Diefstal met geweld zonder wapen	2	3	2	3	2	1	3	1	1	2	3		23
Diefstal uit of aan voertuig	26	13	14	20	16	16	19	13	13	14	13	11	188
Diefstal van wapens en explosieven	1		2	3		3					2	1	12
Grijpdiefstal	1			1							2		4
Zakkenrollerij	1	5	1	1	2		2	4		1	3	4	24
Winkeldiefstal	12	11	3	8	6	1	10	11	6	4	7	11	90
Diefstal met list					1		3						4
Metaaldiefstal				1		1			1	1			4
Werfdiefstal		2			3	1				1			7
Home-invasie	1												1



ICT-criminaliteit

	Jan	Feb	Maa	Apr	Mei	Jun	Jul	Aug	Sep	Okt	Nov	Dec	Totaal
Betaalkaartfraude	1	3	1	2	1	2	2	4	4	1	7		28
Phishing	1										1		2
Ransomware												1	1

CF Andere

	Jan	Feb	Maa	Apr	Mei	Jun	Jul	Aug	Sep	Okt	Nov	Dec	Totaal
Geweld tegen beroepen van algemeen belang		1		1		1	1		1				5
Graffiti				1	1	1	4			2			9
Beschadiging van auto	8	21	4	7	15	2	7	11	14	11	14	7	121
Steekpartij												1	1

FE Intrafamiliaal geweld (IFG)

	Jan	Feb	Maa	Apr	Mei	Jun	Jul	Aug	Sep	Okt	Nov	Dec	Totaal
IFG: fysiek, binnen het koppel	6	11	14	6	13	8	10	10	8	6	8	12	112
IFG: fysiek, tegen afstammelingen	1	2	1	1	1	2	1	2		1	1		13
IFG: fysiek, tegen andere leden	1	2	3	3	3	1	1	3	1	2	1	2	23
IFG: seksueel, binnen het koppel	1	1											2
IFG: seksueel, tegen afstammelingen			1		1								2
IFG: seksueel, tegen andere leden		1	1						1				3
IFG: psychisch, binnen het koppel	13	10	3	5	8	6	4	12	5	7	7	8	88
IFG: psychisch, tegen afstammelingen					1	1	3	1			1	1	8
IFG: psychisch, tegen andere leden	1	1	1					1		2			6
IFG: economisch, binnen het koppel	1		1	1	1				1				5
IFG: economisch, tegen afstammelingen	1												1
IFG: economisch, tegen andere leden	1	1		1	2								5

FE Hormonen en doping

	Nov	Totaal
Humane doping	1	1



FE Drugs

	Feb	Maa	Apr	Jun	Jul	Aug	Sep	Okt	Dec	Totaal
Verkoop van cocaïne	1	2	2	4	2	1	1	1	1	15
Import-export van cocaïne				1			1		1	3
Productie van cannabis (teelt)				1				1		2
Import-export van cannabis in grote hoeve.							2			2
Import-export van heroïne		1		1	1		1		2	6
Verkoop-handel van heroïne	1			3	1			1	1	7

FE Wapenzwendel

	Jul	Totaal
Handel en productie van vuurwapen	1	1

FE Mensenhandel

	Jan	Jul	Nov	Totaal
Mensenhandel - economische uitbuiting		1	1	2
Mensenhandel - seksuele uitbuiting	1			1



FE Geweld in de publieke ruimte

	Jan	Feb	Maa	Apr	Mei	Jun	Jul	Aug	Sep	Okt	Nov	Dec	Totaal
Fysiek geweld (openbaar vervoer)	1	1		1	1		1			2		1	8
Fysiek geweld (openbare weg)	7	6	4	10	26	15	18	16	7	7	7	11	134
Fysiek geweld (andere openbare plaats)		1			2	1	2		1			1	8
Fysiek geweld (publiek toegankelijke plaats)		2	3		4	3	5	4		3	4	7	35
Seksueel geweld (openbaar vervoer)	1			1		1	1			1			5
Seksueel geweld (openbare weg)				1	2	1			1				5
Seksueel geweld (andere openbare plaats)	1	1											2
Seksueel geweld (publiek toegankelijke plaats)	1		1	2	3		1	1					9
Psychisch geweld (openbaar vervoer)							1	3	1	1	2		8
Psychisch geweld (openbare weg)	5	6	7	8	11	13	5	12	6	9	14	9	105
Psychisch geweld (andere openbare plaats)	1	1	1		3	2	1	1	1		2		13
Psychisch geweld (publiek toegankelijke plaats)	4	2	3	2	2	2	5	3	4	3	1	8	39
Diefstal gewapenderhand (publiek toegank. plaats)	1				1								2
Diefstal geweld zonder wapen (openbare weg)				1		1	2				1		5
Diefstal geweld zonder wapen (pub. toegank. pl.)		2		1				1		1			5

FE Andere

	Jan	Feb	Maa	Apr	Mei	Jun	Jul	Aug	Sep	Okt	Nov	Dec	Totaal
Nepagenten							2						2
Cyberbelaging			1	1		3			1				6
Identiteitsfraude	3	4	8	2	3	2	5	6	3	1	3	5	45



2023

CF Diefstal vervoermiddel

	Jan	Maa	Apr	Mei	Jun	Jul	Aug	Sep	Okt	Nov	Dec	Totaal
Autodiefstal	1	3			1	2	2	3	1	3	1	17
Motodiefstal				1				1				2
Carjacking		1						1	1			3
Bromfietsdiefstal		1						1				2
Fietsdiefstal		2	1		2	1	4	5	4	4	2	25

CF Inbraak

	Jan	Feb	Maa	Apr	Mei	Jun	Jul	Aug	Sep	Okt	Nov	Dec	Totaal
Woninginbraak	10	15	13	14	4	3	5	14	14	13	10	28	143
Inbraak in bedrijf of handelszaak	2			2	1	3	1	1	3	1	7	4	25
Inbraak in openbare of overheidsinstelling		1		2	1	2	2	1	2			1	12
Inbraak in gebouw (totaal)	12	16	13	18	6	8	8	16	19	14	17	33	180

CF Diefstal andere

	Jan	Feb	Maa	Apr	Mei	Jun	Jul	Aug	Sep	Okt	Nov	Dec	Totaal
Diefstal gewapenderhand					1				1	2			4
Diefstal met geweld zonder wapen			2	1	4		1	1	3	4	2		18
Diefstal uit of aan voertuig	6	7	5	4	9	7	10	12	5	15	15	15	110
Diefstal van wapens en explosieven						1		1	1				3
Grijpdiefstal		1			1		1			1			4
Zakkenrollerij	3	4	5	5	3	1	2	2	1	1		1	28
Winkeldiefstal	7	7	1	5	3	7	7	11	2	5	10	3	68
Diefstal met list					1			1	3			1	6
Metaaldiefstal					2	1		1		2		1	7
Werfdiefstal	1	1	2	3	1	1			1	2		2	14
Dierendiefstal									1			1	2



ICT-criminaliteit

	Jan	Feb	Maa	Apr	Mei	Jun	Jul	Sep	Nov	Dec	Totaal
Betaalkaartfraude	2	2	2	1	3	2	1	4	1	1	19
Phishing						1		1		3	5
Ransomware									1		1
Shouldersurfing						1					1
Skimming			1								1

CF Andere

	Jan	Feb	Maa	Apr	Mei	Jun	Jul	Aug	Sep	Okt	Nov	Dec	Totaal
Geweld tegen beroepen van algemeen belang		2		2							1		5
Graffiti			1	1	1					1	1		5
Beschadiging van auto	9	4	14	15	23	11	14	12	11	3	9	8	133
Steekpartij					1								1

FE Intrafamiliaal geweld (IFG)

	Jan	Feb	Maa	Apr	Mei	Jun	Jul	Aug	Sep	Okt	Nov	Dec	Totaal
IFG: fysiek, binnen het koppel	3	6	7	10	11	4	9	11	10	7	7	3	88
IFG: fysiek, tegen afstammelingen	2	1	2		2	2		2		2	1		14
IFG: fysiek, tegen andere leden	3			1	1	2		3	2	1			13
IFG: psychisch, binnen het koppel	3	2	3	5	3	7	5	5	6	6	6	8	59
IFG: psychisch, tegen afstammelingen	1			2				1		1	1		6
IFG: psychisch, tegen andere leden	1	1	1			2	1	1	1	2		1	11
IFG: economisch, binnen het koppel				3	2	2		2		1	2		12
IFG: economisch, tegen andere leden	1	1		1	2				1				6

FE Hormonen en doping

	Apr	Totaal
Humane doping	1	1



FE Drugs

	Feb	Apr	Jun	Jul	Aug	Sep	Okt	Totaal
Verkoop van cocaïne			1	2	1	2		6
Import-export van cocaïne					1			1
Productie van cannabis (teelt)		1				1	1	3
Verkoop-handel van heroïne	1		2	1		1		5

FE Mensenhandel

	Apr	Mei	Nov	Totaal
Mensenhandel - economische uitbuiting			1	1
Mensenhandel - seksuele uitbuiting	1	1		2

FE Geweld in de publieke ruimte

	Jan	Feb	Maa	Apr	Mei	Jun	Jul	Aug	Sep	Okt	Nov	Dec	Totaal
Fysiek geweld (openbaar vervoer)	2		2	1		2				2			9
Fysiek geweld (openbare weg)	9	9	9	17	14	4	7	9	13	5	6	10	112
Fysiek geweld (andere openbare plaats)	1		2		3	1			1		1		9
Fysiek geweld (publiek toegankelijke plaats)	3	1		1	6	1	2	1	1	1	2	3	22
Seksueel geweld (openbaar vervoer)								1	1				2
Seksueel geweld (openbare weg)		1		1	1		1		2	1	1	1	9
Seksueel geweld (publiek toegankelijke plaats)	1	2			1		2			1	1		8
Psychisch geweld (openbaar vervoer)						2	2	1				1	6
Psychisch geweld (openbare weg)	4	9	8	6	11	8	9	12	7	9	7	8	98
Psychisch geweld (andere openbare plaats)			3	4	2		1	1	1	2	1	2	17
Psychisch geweld (publiek toegankelijke plaats)	3	4	6	2	1	5	5	2	5	8	2		43
Diefstal gewapenderhand (openbare weg)					1				1	1			3
Diefstal gewapenderhand (publiek toegank. plaats)										1			1
Diefstal geweld zonder wapen (openbare weg)			1	1	2		1		2	2			9
Diefstal geweld zonder wapen (pub. toegank. pl.)									1	2	2		5

**FE Andere**

	Jan	Feb	Maa	Apr	Mei	Jun	Jul	Aug	Sep	Okt	Nov	Dec	Totaal
Nepagenten				1					1				2
Cyberbelaging			4	2		1		1			1	1	10
Identiteitsfraude	4	4	6	2	4	6	4	2	4	6	4	3	49

POLITIËLE CRIMINALITEITSSTATISTIEKEN

PLEEGPLAATS: POLITIEZONE

ZP ARLON/ATTERT/HABAY/MARTELANGE

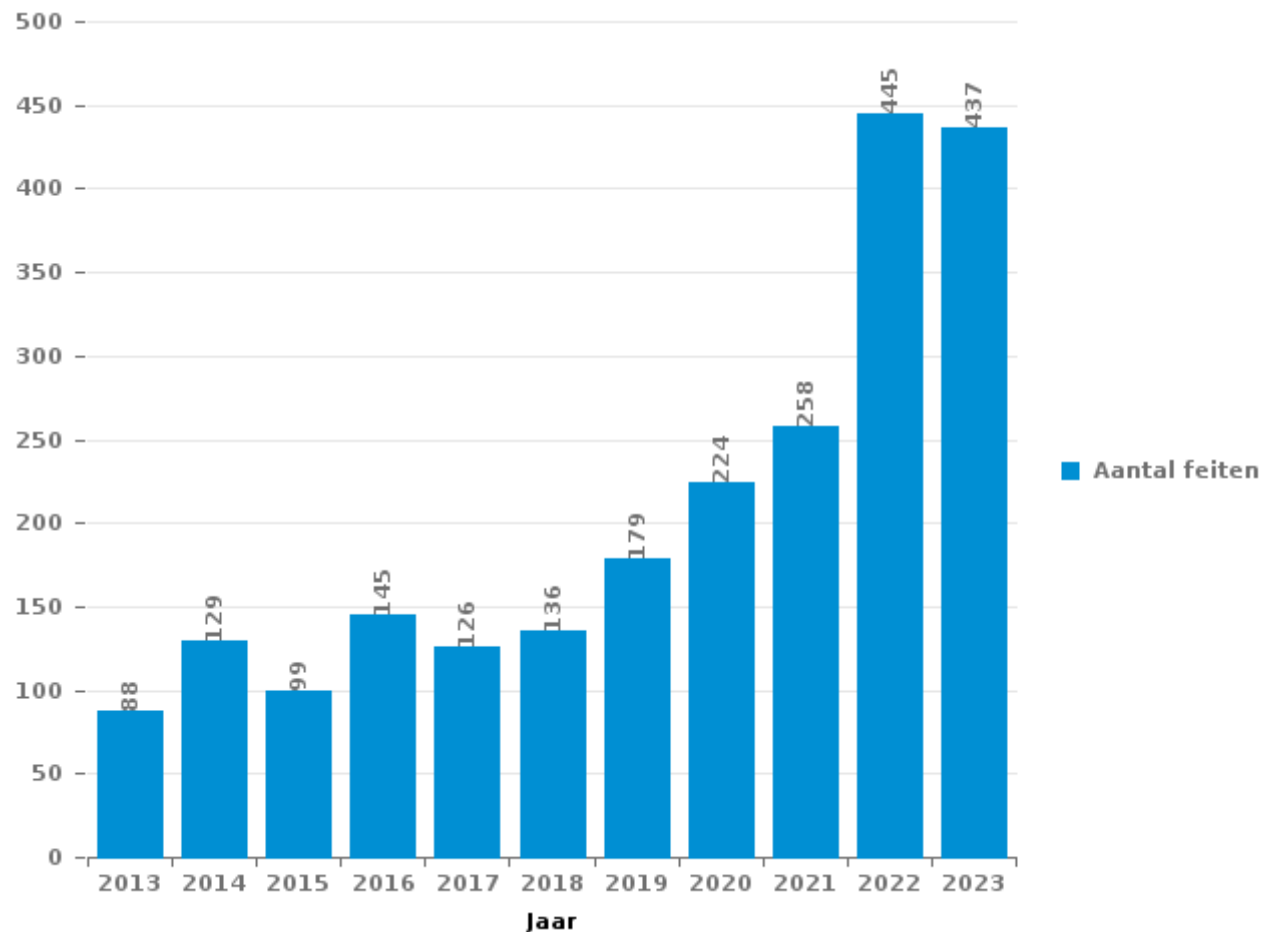
DEEL III : ICT



ZP ARLON/ATTERT/HABAY/MART

Totaal aantal misdrijven met een ICT/online element sinds 2013

(deze cijfers kunnen een onderschatting zijn, dit afhankelijk van vattingspraktijken en technische beperkingen)





ICT/online-crime in strikte zin

Inbreuken (exhaustief)

	2013	2014	2015	2016	2017	2018	2019	2020	2021	2022	2023
Informaticacriminaliteit: Hacking:	1	5	7	11	12	8	2	3	2	4	21
Informaticacriminaliteit: Informaticabedrog:	41	58	46	85	45	51	69	92	79	168	163
Informaticacriminaliteit: Sabotage:	1		1	2	3		1	1			
Informaticacriminaliteit: Valsheid in informatica:	1	2		3	4	1	2	4	2		1
Misd. tegen andere morele waarden en gevoelens: Schenden van communicatie door particulier:									1		1
Totaal:	44	65	54	101	64	60	74	100	84	172	186

Criminele figuren (apart bekijken - niet optellen met iets anders - risico op dubbeltelling!)

	2013	2014	2015	2016	2017	2018	2019	2020	2021	2022	2023
Betaalkaartfraude	18	21	19	31	16	12	14	22	16	28	19
Phishing		3	1	5				3	4	2	5
Ransomware					1					1	1
Shouldersurfing		1			1		1				1
Skimming	4	10	7	1				1			1



ICT/online-crime in ruime zin

Inbreuken (enkel als feitcode bestaat)

	2013	2014	2015	2016	2017	2018	2019	2020	2021	2022	2023
Bedrog: Oplichting: Internetfraude	35	42	39	32	46	67	90	120	163	264	246
Misd. tegen andere morele waarden en gevoelens: Cyberlokking (lokken van minderjarige via ICT):				1		1					
Misd. tegen de veiligheid van de staat: Terrorisme: Verspreiden boodschap die aanzet tot terrorisme		1							1		
Wapens en springstoffen: Andere: Verkoop per postorder/ internet van ander wapen			1								
Wapens en springstoffen: Andere: Verkoop per postorder/ internet van vuurwapen									1		
Zedenmisdrijven: Aanzetting tot ontucht: Reclame via ICT voor ontucht	1	18	1				3				
Zedenmisdrijven: Grooming (contact via ICT met minderjarige < 16 j):			1	1	3		1		1		
Zedenmisdrijven: Kinderpornografie: Toegang kinderporno via technologie					3		2	1			
Zedenmisdrijven: Voyeurisme: Verspreiding opname naaktheid of intimiteit					14	2	5	4	8	6	
Totaal:	36	61	42	34	66	70	101	125	174	270	246

Criminele figuren (apart bekijken - niet optellen met iets anders - risico op dubbeltelling!)

	2013	2014	2015	2016	2017	2018	2019	2020	2021	2022	2023
Cyberbelaging	3	5	2	8	8	4	1	2	1	6	10

POLITIËLE CRIMINALITEITSSTATISTIEKEN

PLEEGPLAATS: POLITIEZONE

ZP ARLON/ATTERT/HABAY/MARTELANGE

DEEL IV : BESTEMMING PLAATS



ZP ARLON/ATTERT/HABAY/MARTELANGE

Diefstal en afpersing

	2000	2013	2014	2015	2016	2017	2018	2019	2020	2021	2022	2023
Openbare weg	242	179	244	198	128	162	127	181	120	130	201	181
Woning: huis	157	201	221	132	128	160	180	162	154	112	149	150
Winkel	135	160	114	83	104	135	126	140	117	118	139	105
Parking	74	60	73	71	48	62	41	32	26	30	56	33
Woning: appartement	29	65	46	29	44	38	38	38	36	31	34	37
Horeca	74	59	59	48	34	33	26	27	17	15	29	27
Onbekend	95	17	23	19	13	25	17	14	11	39	33	35
Onderwijsinstelling	63	42	38	32	20	33	12	17	11	13	11	10
Bedrijf	35	25	16	19	13	27	11	14	23	5	13	16
Woning: aanhorigheid	31	16	21	12	12	21	24	20	5	14	14	8
Woning: onbepaald	6	13	17	8	11	14	19	19	10	18	22	24
Openbare dienst	23	12	18	11	23	10	10	17	12	11	9	11
Werf	16	14	17	12	20	17	12	20	5	8	7	14
Vervoermiddel: trein / tram / metrotrein	15	17	17	17	13	7	10	7	12	6	9	27
Andere	7	14	11	8	13	18	25	14	13	8	11	5
Terrein	23	14	12	17	7	12	20	9	7	7	8	9
Militaire installatie	32	16	6	9	7	5	6	6	12	14	13	17
Spoorwegstation / busstation / metrostation	12	11	8	11	5	11	8	19	18	10	9	19
Recreatie en cultuur	24	18	18	7	8	15	9	11	6	7	4	13
Woning: oprit	36	15	9	12	6	6	14	13	5	4	7	10
Ziekenhuis	17	20	15	17	8	11	8	7	4	4	7	13
Woning: garage	12	7	15	11	7	20	10	13	4	13	12	5
Sportinfrastructuur	15	20	12	10	15	9	3	10		2	6	14
Vervoermiddel: auto	6	3	1	5		8	8	7	1	9	11	8
Woning: andere	12	4	4	4	2	11	9	7	2	2		5
Bestuurlijk gebouw	10	6	8	2	4	1	6	8	3	2	1	4
Begraafplaats	16	3	9	5	2	8	1	2	1		2	4
Dienst	2	7	1	10	7	4	4	5	3	2	3	1
Dokter / tandarts / apotheker	6	5	2	2	4	5	4	11	1	1	2	5
Rusthuis	1	6	3	6	9	3	8	2	2	2		2
Bank / financiële instelling	3	4	3	4	4	5	3	4	3	2	1	1
Vervoermiddel: autobus / autocar	3	3		2	2	3	2		2	1	7	8
Stadion	1	3	6	1		2	1	3	4		1	
Vervoermiddel: andere	1	5	1		1	1	2	3	1	1	4	1
Religieus gebouw	5	1	3	1	1	3	3		2	1		
Benzinestation	3	4			2	2	1		1	1	1	
Ontuchthuis		6	2		1	3	1	1				
Vervoermiddel: vrachtwagen	1	1	1	3	1	1	2			1	2	1
Luchthaven		3	1	4	2							
Bushalte / tramhalte		2	1			1			2		1	
Totaal	1.243	1.081	1.076	842	729	912	811	863	656	644	839	823



ZP ARLON/ATTERT/HABAY/MARTELANGE

Beschadigen van eigendom

	2000	2013	2014	2015	2016	2017	2018	2019	2020	2021	2022	2023
Openbare weg	200	202	187	166	134	139	123	130	105	128	115	125
Woning: hoofdverblijf	65	82	71	53	71	57	70	54	50	50	51	63
Parking	45	32	63	32	29	25	22	39	34	16	34	26
Terrein	26	9	16	10	7	11	10	6	28	8	8	8
Onderwijsinstelling	12	8	24	11	16	9	7	5	8	10	7	2
Woning: onbepaald	5	9	10	9	9	12	10	7	9	8	13	16
Woning: oprit	16	8	14	8	3	2	3	6	2	5	5	4
Openbare dienst	10	6	6	7	3	6	2	8	7	3	4	12
Onbekend	33	2		3	1	3	4			17	3	6
Horeca	14	10	4	8	3	4	8	5	2	4	5	3
Winkel	11	10	4	5	4	4	5	4	8	3	3	5
Woning: garage	3	5	11	7	6	5	4	5	1	5	5	3
Woning: tuin	11	3	4	8	4	4	5	4	4	4	5	1
Bedrijf	12	8	4	2	2	2	4	6	6	1	3	4
Recreatie en cultuur	6	3	4	4	3	2	3	2	3	6	6	6
Bestuurlijk gebouw	8	5	3	1	5	3	9	5	1	4	1	2
Woning: tweede verblijf	3	1	1	2	7	3	3	4	3	3	7	4
Woning: aanhorigheid	9	3	2	3	3	3	2	3	3	1	3	4
Andere	1		3	1	3	4	8	2	3	6	2	3
Vervoermiddel: auto	4	1	2		1		3	10	1	3	5	6
Werf	1	3	9	3	2	4		1		2	1	2
Spoorwegstation / busstation / metrostation	3	6	4	1	1	3	1	3	4	1		
Sportinfrastructuur		4	1	4		1	1	1	2	4	4	3
Begraafplaats	3	2	6	7		1						
Religieus gebouw	6	3		3	2	1					1	1
Militaire installatie	4	2	3		1		1	1	2	2		
Politiebureau	1	2		2	1	1	1	2	2	2	1	1
Dienst		2		1		2		1	3	1		
Dokter / tandarts / apotheker	1			1		1	1	1			1	1
Ontuchthuis		2		2	1		1	1				
Vervoermiddel: andere						1	2	1	1		2	
Bushalte / tramhalte		2			1				1		1	1
Stadion		2	3					1				
Ziekenhuis		2			1					1	1	
Bank / financiële instelling		2			1	1						
Benzinestation	1	1			1			1				
Luchthaven		1	1		1	1						
Vervoermiddel: trein / tram / metrotrein	1		2									
Waterlopen en zeeën				1								
Totaal	515	443	462	365	327	315	313	319	293	298	297	312



ZP ARLON/ATTERT/HABAY/MARTELANGE

Misdrijven tegen de lichamelijke integriteit

	2000	2013	2014	2015	2016	2017	2018	2019	2020	2021	2022	2023
Woning	99	113	91	101	104	136	140	126	115	122	150	136
Openbare weg	89	96	105	109	108	119	126	123	110	114	148	125
Horeca	33	18	11	8	10	13	14	8	4	6	14	4
Onderwijsinstelling	15	8	7	5	6	10	15	17	6	16	17	7
Openbare dienst	5	7	4	7	12	10	8	10	7	14	25	17
Onbekend	12	3	4	1	3	7	1	5	4	8	5	2
Parking	8		4	3	5	5	2	9	5	4	2	7
Recreatie en cultuur	7	2	3	4	2	6	3	5	3	2	5	5
Winkel	7	1	6	1	3	2	4	8	3	4	4	1
Spoorwegstation / busstation / metrostation	4	2	2	2	2	3	5	4	3	3	6	6
Terrein	3	5	4	3	3		2	3	2	2	2	1
Ziekenhuis	1	1	4	1	1	2	3		5	3	1	4
Woning: oprit	5	5	1		2			1	5	1	3	2
Andere		2	1		1	7	1	5	2	1	1	2
Militaire installatie	2	1	3		2	3	1		3	4	2	
Woning: tuin	4			2	1	1	2		4	3		1
Sportinfrastructuur	1		1	1		1	2	3		1	4	1
Vervoermiddel: andere		1		2	2	1				3	2	1
Bank / financiële instelling		3				2		1			1	2
Ontuchthuis		3	1	1	1	1	1				1	
Dienst		1					2			4	1	
Vervoermiddel: autobus / autocar		1			1	1	2		1		1	1
Vervoermiddel: trein / tram / metrotrein		2		2	1		1			1	1	
Bedrijf	1		2		1					2		1
Rusthuis			1		1	3			1			1
Bushalte / tramhalte			1	1		1	1			1		1
Politiebureau	1				1	1						1
Stadion			1				2			1		
Bestuurlijk gebouw					1		2					
Dokter / tandarts / apotheker	1										2	
Religieus gebouw			1									1
Benzinestation									1			
Luchthaven					1							
Waterlopen en zeeën										1		
Totaal	298	275	258	254	275	335	340	328	284	321	398	330

POLITIËLE CRIMINALITEITSSTATISTIEKEN

PLEEGPLAATS: POLITIEZONE

ZP ARLON/ATTERT/HABAY/MARTELANGE

DEEL V : POLITIEZONE VS TYPOLOGIE



GEREGISTREERDE CRIMINALITEIT: POLITIEZONE vs TYPOLOGIE

Typologie van de zone: Categorie 2

Politiezone
BRUSSEL-WEST
LIMBURG REGIO HOOFDSTAD
POLITIE SINT-NIKLAAS
POLITIEZONE RIHO
PZ AALST
PZ BRUGGE
PZ LEUVEN
PZ OOSTENDE
PZ POLBRUNO
PZ RIVIERENLAND
UKKEL/W-B/OUDERGEM
VESDRE
VLAS
ZONE DE POLICE DU TOURNAISIS
ZONE MONS - QUEVY
ZONE MONTGOMERY
ZONE ZUID
ZP ARLON/ATTERT/HABAY/MARTELANGE
ZP LA LOUVIERE
ZP NAMUR CAPITALE



GEREGISTREERDE CRIMINALITEIT: POLITIEZONE vs TYPOLOGIE

Typologie van de zone: Categorie 2

Criminele figuur / Fenomeen	Niveau	% 2019 - 2020	% 2020 - 2021	% 2021 - 2022
Autodiefstal	POLITIEZONE	-18,2%	-38,9%	45,5%
	TYOLOGIE	-23,4%	-6,2%	10,7%
Motodiefstal	POLITIEZONE	0,0%	-100,0%	/
	TYOLOGIE	-36,7%	8,5%	33,5%
Carjacking	POLITIEZONE	-100,0%	/	/
	TYOLOGIE	-41,5%	26,3%	29,2%
Homejacking	POLITIEZONE	-100,0%	/	/
	TYOLOGIE	-16,7%	-30,0%	-14,3%
Garagediefstal	POLITIEZONE	0,0%	-100,0%	/
	TYOLOGIE	-37,2%	-53,1%	78,3%
Bromfietsdiefstal	POLITIEZONE	/	0,0%	0,0%
	TYOLOGIE	-16,9%	7,2%	16,7%
Fietsdiefstal	POLITIEZONE	-28,6%	73,3%	57,7%
	TYOLOGIE	-17,7%	7,3%	15,1%
Woninginbraak	POLITIEZONE	-16,0%	-17,6%	22,3%
	TYOLOGIE	-27,5%	3,0%	16,4%
Inbraak in bedrijf of handelszaak	POLITIEZONE	16,1%	-66,7%	208,3%
	TYOLOGIE	-25,7%	-2,8%	14,8%
Inbraak in openbare of overheidsinstelling	POLITIEZONE	30,8%	-17,6%	-50,0%
	TYOLOGIE	-25,8%	-24,2%	24,3%
Ramkraak	POLITIEZONE	/	/	/
	TYOLOGIE	-25,0%	0,0%	133,3%



GEREGISTREERDE CRIMINALITEIT: POLITIEZONE vs TYPOLOGIE

Criminele figuur / Fenomeen	Niveau	% 2019 - 2020	% 2020 - 2021	% 2021 - 2022
Inbraak in gebouw (totaal)	POLITIEZONE	-8,3%	-27,0%	31,2%
	TYPOLGIE	-27,1%	-0,1%	16,6%
Diefstal gewapenderhand	POLITIEZONE	100,0%	-25,0%	-33,3%
	TYPOLGIE	-14,6%	5,8%	3,6%
Diefstal met geweld zonder wapen	POLITIEZONE	-37,8%	-21,7%	27,8%
	TYPOLGIE	-22,0%	1,3%	12,3%
Diefstal uit of aan voertuig	POLITIEZONE	-30,9%	50,7%	86,1%
	TYPOLGIE	-14,7%	11,4%	5,5%
Sacjacking uit auto	POLITIEZONE	/	/	/
	TYPOLGIE	-64,6%	-20,0%	-22,2%
Diefstal van wapens en explosieven	POLITIEZONE	250,0%	-14,3%	100,0%
	TYPOLGIE	-24,0%	-10,8%	37,0%
Steaming	POLITIEZONE	/	/	/
	TYPOLGIE	-29,6%	-26,3%	14,3%
Handtasroof	POLITIEZONE	/	/	/
	TYPOLGIE	-33,2%	1,4%	7,8%
Grijpdiefstal	POLITIEZONE	-70,6%	-40,0%	33,3%
	TYPOLGIE	-28,8%	-2,1%	5,9%
Zakkenrollerij	POLITIEZONE	-46,4%	-3,3%	-17,2%
	TYPOLGIE	-39,3%	3,8%	31,8%
Winkeldiefstal	POLITIEZONE	-47,1%	48,1%	12,5%
	TYPOLGIE	-20,3%	4,0%	23,6%
Diefstal met list	POLITIEZONE	-22,2%	-28,6%	-20,0%
	TYPOLGIE	-45,2%	0,3%	17,7%



GEREGISTREERDE CRIMINALITEIT: POLITIEZONE vs TYPOLOGIE

Criminele figuur / Fenomeen	Niveau	% 2019 - 2020	% 2020 - 2021	% 2021 - 2022
Metaaldiefstal	POLITIEZONE	-87,5%	200,0%	33,3%
	TYPOLOGIE	-44,4%	38,8%	46,4%
Werfdiefstal	POLITIEZONE	-75,0%	60,0%	-12,5%
	TYPOLOGIE	-18,4%	5,1%	3,3%
Home-invasie	POLITIEZONE	/	/	0,0%
	TYPOLOGIE	-18,9%	-39,5%	23,1%
Dierendiefstal	POLITIEZONE	-25,0%	-100,0%	/
	TYPOLOGIE	-29,1%	1,3%	10,1%
Ladingdiefstal	POLITIEZONE	0,0%	-83,3%	-100,0%
	TYPOLOGIE	-7,4%	-42,6%	31,5%
Betaalkaartfraude	POLITIEZONE	57,1%	-27,3%	75,0%
	TYPOLOGIE	-7,0%	26,2%	19,6%
Phishing	POLITIEZONE	/	33,3%	-50,0%
	TYPOLOGIE	248,9%	11,1%	0,7%
Ransomware	POLITIEZONE	/	/	/
	TYPOLOGIE	-26,7%	9,1%	25,0%
Shouldersurfing	POLITIEZONE	-100,0%	/	/
	TYPOLOGIE	-49,6%	-35,3%	-21,5%
Skimming	POLITIEZONE	/	-100,0%	/
	TYPOLOGIE	20,8%	-36,8%	10,9%
Geweld tegen beroepen van algemeen belang	POLITIEZONE	450,0%	-36,4%	-28,6%
	TYPOLOGIE	-11,0%	22,5%	14,5%
Groepsverkrachting	POLITIEZONE	/	100,0%	-100,0%
	TYPOLOGIE	-1,5%	22,7%	-22,2%



GEREGISTREERDE CRIMINALITEIT: POLITIEZONE vs TYPOLOGIE

Criminele figuur / Fenomeen	Niveau	% 2019 - 2020	% 2020 - 2021	% 2021 - 2022
Graffiti	POLITIEZONE	11,1%	-50,0%	80,0%
	TYPOLOGIE	10,1%	86,9%	-24,2%
Beschadiging van auto	POLITIEZONE	-29,0%	28,7%	-18,2%
	TYPOLOGIE	-19,6%	2,4%	0,6%
Steekpartij	POLITIEZONE	100,0%	50,0%	-66,7%
	TYPOLOGIE	-1,1%	21,4%	17,6%
IFG: fysiek, binnen het koppel	POLITIEZONE	-19,4%	4,8%	28,7%
	TYPOLOGIE	-6,0%	-3,3%	9,9%
IFG: fysiek, tegen afstammelingen	POLITIEZONE	-26,7%	90,9%	-38,1%
	TYPOLOGIE	-10,0%	11,8%	2,7%
IFG: fysiek, tegen andere leden	POLITIEZONE	-27,3%	6,3%	35,3%
	TYPOLOGIE	-6,0%	3,4%	-2,2%
IFG: seksueel, binnen het koppel	POLITIEZONE	0,0%	66,7%	-60,0%
	TYPOLOGIE	3,2%	40,6%	-22,2%
IFG: seksueel, tegen afstammelingen	POLITIEZONE	/	200,0%	-33,3%
	TYPOLOGIE	17,2%	-4,2%	-62,0%
IFG: seksueel, tegen andere leden	POLITIEZONE	0,0%	0,0%	200,0%
	TYPOLOGIE	-25,0%	88,9%	-29,4%
IFG: psychisch, binnen het koppel	POLITIEZONE	2,4%	1,2%	3,5%
	TYPOLOGIE	-5,8%	7,1%	-3,2%
IFG: psychisch, tegen afstammelingen	POLITIEZONE	0,0%	200,0%	-11,1%
	TYPOLOGIE	3,8%	22,0%	2,0%
IFG: psychisch, tegen andere leden	POLITIEZONE	-50,0%	125,0%	-33,3%
	TYPOLOGIE	1,9%	1,9%	0,0%



GEREGISTREERDE CRIMINALITEIT: POLITIEZONE vs TYPOLOGIE

Criminele figuur / Fenomeen	Niveau	% 2019 - 2020	% 2020 - 2021	% 2021 - 2022
IFG: economisch, binnen het koppel	POLITIEZONE	-57,1%	33,3%	-37,5%
	TYPOLGIE	-20,3%	9,9%	-0,7%
IFG: economisch, tegen afstammelingen	POLITIEZONE	-100,0%	/	/
	TYPOLGIE	46,2%	10,5%	-23,8%
IFG: economisch, tegen andere leden	POLITIEZONE	350,0%	-33,3%	-16,7%
	TYPOLGIE	-14,6%	-3,6%	-0,7%
Humane doping	POLITIEZONE	50,0%	-33,3%	-50,0%
	TYPOLGIE	-44,3%	-7,2%	-39,0%
Illegale vetmesting	POLITIEZONE	/	/	/
	TYPOLGIE	0,0%	10,5%	-23,8%
Verkoop van cocaïne	POLITIEZONE	12,5%	33,3%	25,0%
	TYPOLGIE	7,4%	16,5%	9,2%
Import-export van cocaïne	POLITIEZONE	0,0%	-16,7%	-40,0%
	TYPOLGIE	19,0%	32,0%	24,2%
Productie van synthetische drugs	POLITIEZONE	/	/	/
	TYPOLGIE	-30,8%	-44,4%	20,0%
Import-export van synthetische drugs	POLITIEZONE	-100,0%	/	-100,0%
	TYPOLGIE	-85,7%	400,0%	50,0%
Verkoop van synthetische drugs	POLITIEZONE	-50,0%	0,0%	-100,0%
	TYPOLGIE	1,9%	-2,7%	0,4%
Productie van cannabis (teelt)	POLITIEZONE	-66,7%	100,0%	0,0%
	TYPOLGIE	6,9%	-18,7%	-35,7%
Import-export van cannabis in grote hoeve.	POLITIEZONE	/	200,0%	-33,3%
	TYPOLGIE	0,0%	71,4%	-41,7%



GEREGISTREERDE CRIMINALITEIT: POLITIEZONE vs TYPOLOGIE

Criminele figuur / Fenomeen	Niveau	% 2019 - 2020	% 2020 - 2021	% 2021 - 2022
Verkoop van cannabis in grote hoeveelheid	POLITIEZONE	-50,0%	-100,0%	/
	TYPOLGIE	52,6%	69,0%	-8,2%
Import-export van heroïne	POLITIEZONE	-25,0%	66,7%	20,0%
	TYPOLGIE	-20,0%	83,3%	40,9%
Verkoop-handel van heroïne	POLITIEZONE	0,0%	66,7%	-30,0%
	TYPOLGIE	20,0%	17,7%	-25,3%
Handel en productie van vuurwapen	POLITIEZONE	0,0%	200,0%	-66,7%
	TYPOLGIE	-71,8%	65,0%	27,3%
Handel en productie van niet-vuurwapen	POLITIEZONE	/	/	-100,0%
	TYPOLGIE	-41,7%	57,1%	36,4%
Mensenhandel - economische uitbuiting	POLITIEZONE	100,0%	50,0%	-33,3%
	TYPOLGIE	2,9%	17,1%	-14,6%
Mensenhandel - seksuele uitbuiting	POLITIEZONE	/	200,0%	-66,7%
	TYPOLGIE	22,9%	-4,2%	-1,8%
Fysiek geweld (openbaar vervoer)	POLITIEZONE	-20,0%	25,0%	60,0%
	TYPOLGIE	-2,6%	20,5%	0,4%
Fysiek geweld (openbare weg)	POLITIEZONE	-6,5%	-2,0%	36,7%
	TYPOLGIE	-15,5%	4,4%	17,4%
Fysiek geweld (andere openbare plaats)	POLITIEZONE	37,5%	-45,5%	33,3%
	TYPOLGIE	-19,5%	26,1%	-3,8%
Fysiek geweld (publiek toegankelijke plaats)	POLITIEZONE	-36,8%	-4,2%	52,2%
	TYPOLGIE	-40,8%	10,1%	44,7%
Seksueel geweld (openbaar vervoer)	POLITIEZONE	50,0%	0,0%	66,7%
	TYPOLGIE	-16,5%	41,5%	-6,5%



GEREGISTREERDE CRIMINALITEIT: POLITIEZONE vs TYPOLOGIE

Criminele figuur / Fenomeen	Niveau	% 2019 - 2020	% 2020 - 2021	% 2021 - 2022
Seksueel geweld (openbare weg)	POLITIEZONE	0,0%	-16,7%	0,0%
	TYPOLGIE	-1,4%	-2,9%	7,3%
Seksueel geweld (andere openbare plaats)	POLITIEZONE	-100,0%	/	/
	TYPOLGIE	20,5%	3,3%	-20,9%
Seksueel geweld (publiek toegankelijke plaats)	POLITIEZONE	-42,9%	0,0%	125,0%
	TYPOLGIE	-24,4%	23,7%	23,5%
Psychisch geweld (openbaar vervoer)	POLITIEZONE	250,0%	-42,9%	100,0%
	TYPOLGIE	-9,7%	9,5%	-2,7%
Psychisch geweld (openbare weg)	POLITIEZONE	0,0%	-15,5%	20,7%
	TYPOLGIE	1,2%	-7,5%	10,4%
Psychisch geweld (andere openbare plaats)	POLITIEZONE	0,0%	22,2%	18,2%
	TYPOLGIE	7,6%	-7,1%	0,9%
Psychisch geweld (publiek toegankelijke plaats)	POLITIEZONE	-44,7%	-19,0%	129,4%
	TYPOLGIE	-19,6%	-3,0%	6,7%
Diefstal gewapenderhand (openbaar vervoer)	POLITIEZONE	/	/	/
	TYPOLGIE	-14,3%	8,3%	-38,5%
Diefstal gewapenderhand (openbare weg)	POLITIEZONE	/	-100,0%	/
	TYPOLGIE	-16,8%	13,1%	8,7%
Diefstal gewapenderhand (andere openbare plaats)	POLITIEZONE	/	/	/
	TYPOLGIE	23,5%	71,4%	22,2%
Diefstal gewapenderhand (publiek toegank. plaats)	POLITIEZONE	/	/	100,0%
	TYPOLGIE	-10,2%	0,5%	-5,0%
Diefstal geweld zonder wapen (openbaar vervoer)	POLITIEZONE	50,0%	-66,7%	-100,0%
	TYPOLGIE	7,7%	11,4%	-3,0%



GEREGISTREERDE CRIMINALITEIT: POLITIEZONE vs TYPOLOGIE

Criminele figuur / Fenomeen	Niveau	% 2019 - 2020	% 2020 - 2021	% 2021 - 2022
Diefstal geweld zonder wapen (openbare weg)	POLITIEZONE	-41,2%	-10,0%	-44,4%
	TYPOLOGIE	-27,5%	-2,2%	14,0%
Diefstal geweld zonder wapen (and. openb. plaats)	POLITIEZONE	/	/	/
	TYPOLOGIE	-31,8%	13,1%	-3,6%
Diefstal geweld zonder wapen (pub. toegank. pl.)	POLITIEZONE	-42,9%	-50,0%	150,0%
	TYPOLOGIE	-29,4%	0,0%	15,7%
Nepagenten	POLITIEZONE	/	-100,0%	/
	TYPOLOGIE	-18,6%	-50,0%	79,2%
Terrorisme, extremisme en radicalisme	POLITIEZONE	/	0,0%	-100,0%
	TYPOLOGIE	4,3%	-9,7%	-18,5%
Cyberbelaging	POLITIEZONE	100,0%	-50,0%	500,0%
	TYPOLOGIE	-8,1%	12,0%	9,6%
Identiteitsfraude	POLITIEZONE	33,3%	-8,3%	104,5%
	TYPOLOGIE	9,6%	0,4%	-3,1%

POLITIËLE CRIMINALITEITSSTATISTIEKEN

PLEEGPLAATS: POLITIEZONE

ZP ARLON/ATTERT/HABAY/MARTELANGE

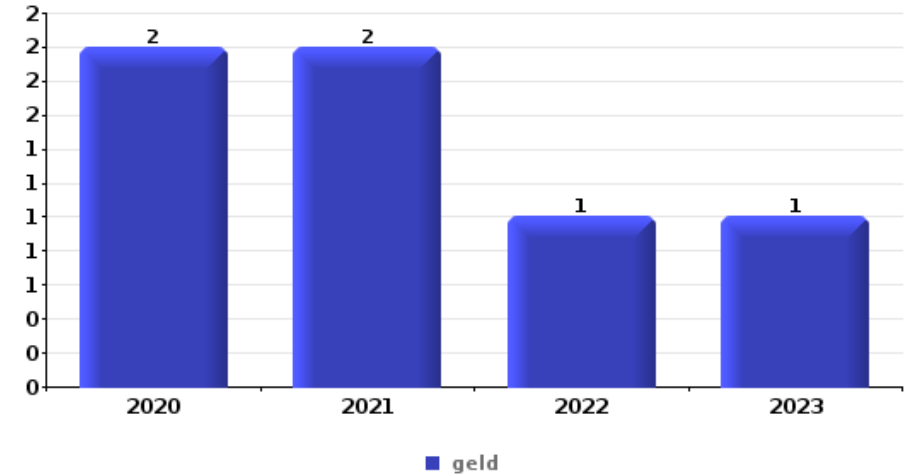
DEEL VI : VOORWERPEN EN VERVOERMIDDELEN



ZP ARLON/ATTERT/HABAY/MARTELANGE

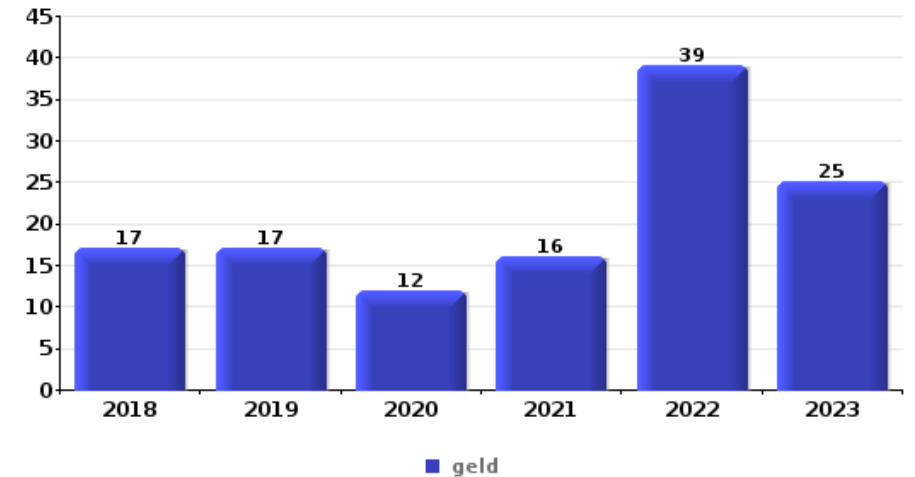
Diefstal gewapenderhand

Top 5 gestolen voorwerpen (obv aantal feiten)		2018	2019	2020	2021	2022	2023
1	geld			2	2	1	1
2	GSM en toebehoren			1		1	2
3	computer en toebehoren				1		
3	fotoapparaat		1				
3	identiteitskaart / paspoort			1			
3	juweel / uurwerk		1				
3	multimedia		1				
3	nummerplaat						1
3	portefeuille			1			



Diefstal uit of aan voertuig

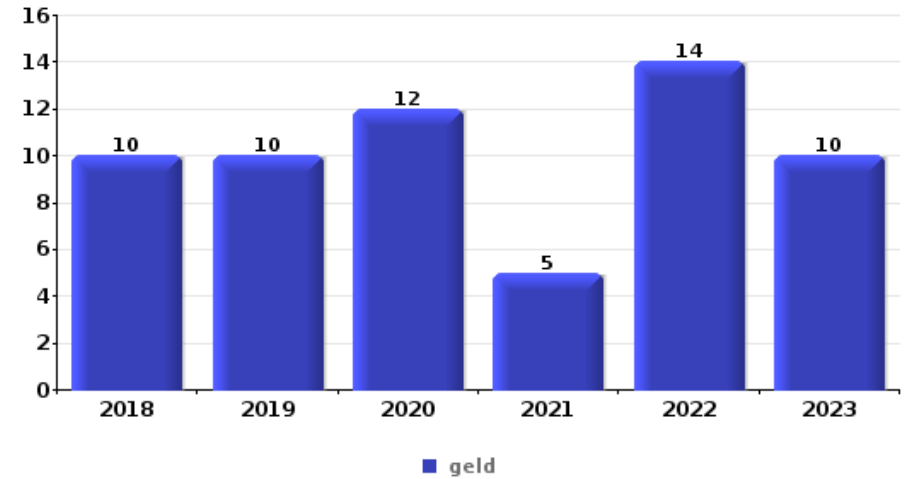
Top 5 gestolen voorwerpen (obv aantal feiten)		2018	2019	2020	2021	2022	2023
1	geld	17	17	12	16	39	25
2	rijbewijs	9	20	14	13	34	22
3	identiteitskaart / paspoort	10	18	10	15	37	21
4	portefeuille	9	19	10	9	31	15
5	bankkaart / kredietkaart	8	11	5	12	36	20





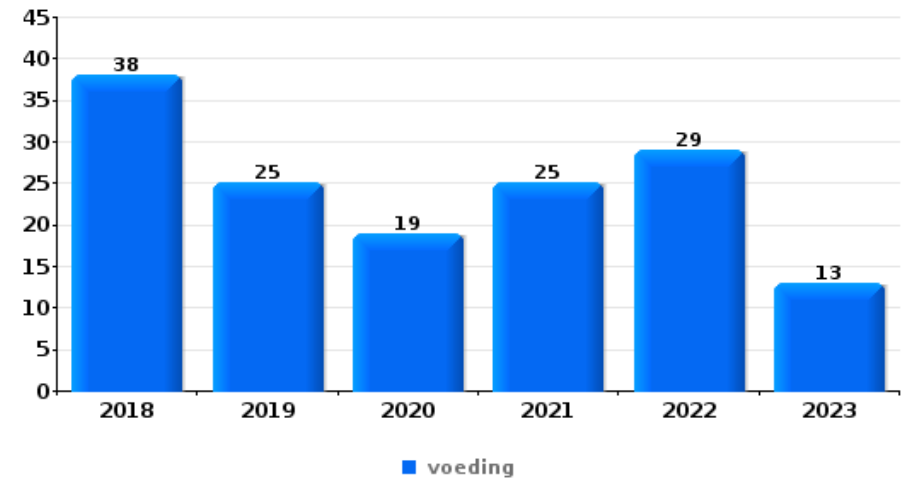
Inbraak in bedrijf of handelszaak

Top 5 gestolen voorwerpen (obv aantal feiten)		2018	2019	2020	2021	2022	2023
1	geld	10	10	12	5	14	10
2	voeding	1	2	5	2	2	3
3	brandkast / geldkoffer / kassa	4		4		3	1
4	computer en toebehoren	2	3	1	1	2	
5	gereedschap	1	2	1		2	2



Winkeldiefstal

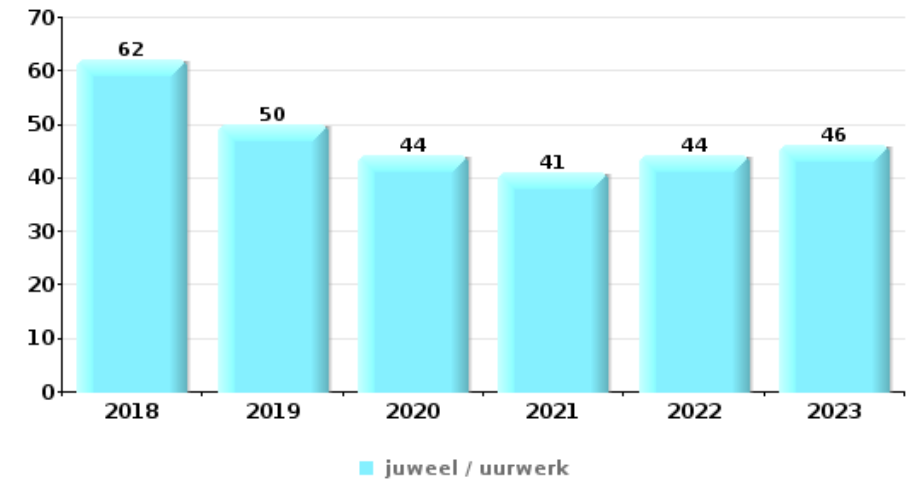
Top 5 gestolen voorwerpen (obv aantal feiten)		2018	2019	2020	2021	2022	2023
1	voeding	38	25	19	25	29	13
2	tabak	23	25	1	15	18	6
3	kleding	10	15	8	17	13	9
4	parfum / schoonheidsproduct	6	21	10	8	14	10
5	computer en toebehoren	5	3	3	3	4	4





Woninginbraak

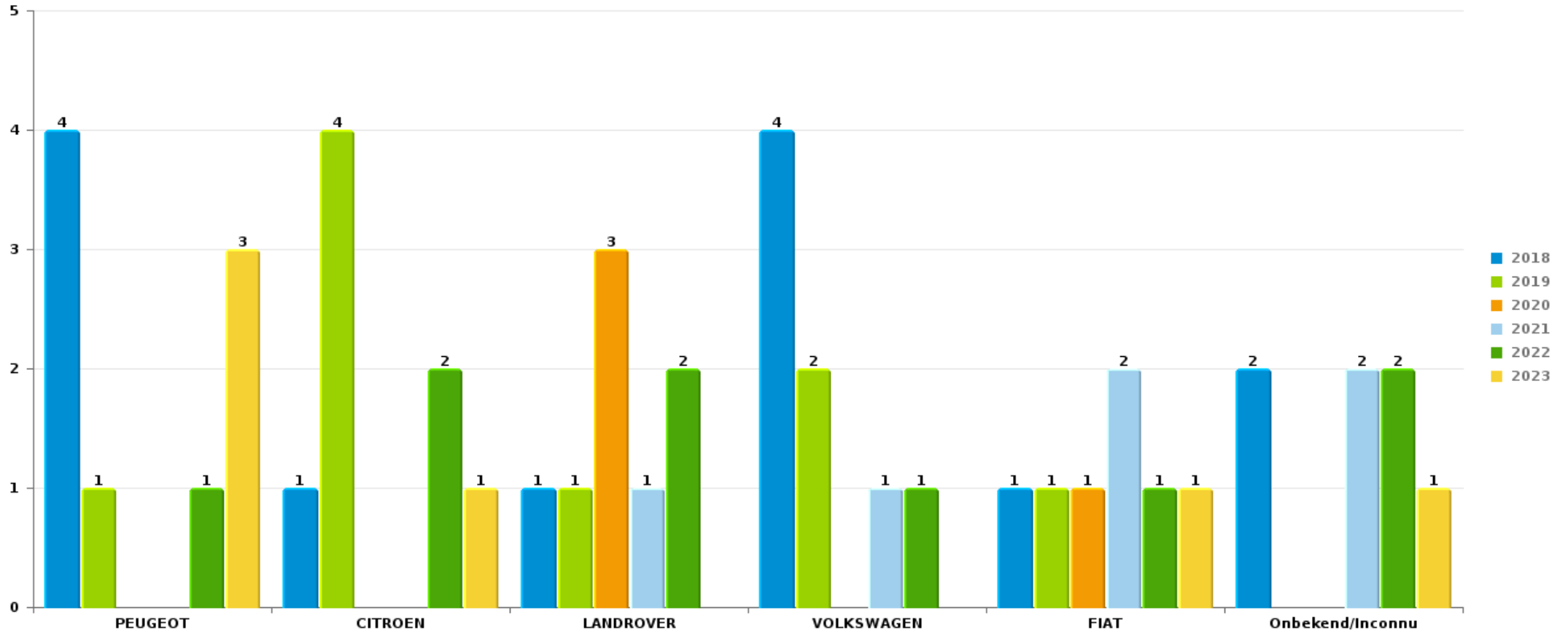
Top 5 gestolen voorwerpen (obv aantal feiten)		2018	2019	2020	2021	2022	2023
1	juweel / uurwerk	62	50	44	41	44	46
2	geld	29	35	31	29	34	29
3	multimedia	22	16	9	9	7	7
4	computer en toebehoren	17	14	10	10	3	9
5	kleding	4	9	6	12	11	11



Opmerking: wat betreft de voorwerpen worden er geen totalen gepresenteerd gezien bij eenzelfde feit meerdere voorwerpen kunnen gestolen zijn.

ZP ARLON/ATTERT/HABAY/MARTELANGEAutodiefstal

Aantal gestolen auto's per merk (Top 5)



POLITIËLE CRIMINALITEITSSTATISTIEKEN

PLEEGPLAATS: POLITIEZONE

ZP ARLON/ATTERT/HABAY/MARTELANGE

DEEL VII : VERDACHTEN



Deel 1: Niveau FEITEN (telling van het aantal feiten waarbij een bepaald type verdachte betrokken is)

1.1. Aantal inbreuken volgens het geslacht van de gekende verdachten (per hoofdcategorie)

Doordat bij eenzelfde feit zowel een mannelijke als een vrouwelijke gekende verdachte betrokken kan zijn, is het mogelijk dat de som van de kolommen "Mannen" en "Vrouwen" hoger is dan de waarde in de kolom "Totaal..." (zie ook de methodologische nota)

ZP ARLON/ATTERT/HABAY/MARTELANGE

2023

Hoofdcategorie / Geslacht	Totaal aantal feiten minstens 1 gekende	Mannen	%	Vrouwen	%
Drugs	236	223	94,5%	16	6,8%
Misdr. tegen de lichamelijke integriteit	133	111	83,5%	34	25,6%
Diefstal en afpersing	114	102	89,5%	15	13,2%
Vreemdelingenwetgeving	103	97	94,2%	6	5,8%
Misdr. tegen de openbare veiligheid	69	60	87,0%	13	18,8%
Misdr. tegen andere morele waarden en gevoelens	55	46	83,6%	11	20,0%
Wapens en springstoffen	54	54	100,0%		
Beschadigen van eigendom	52	42	80,8%	11	21,2%
Andere bijzondere wetten	45	28	62,2%	21	46,7%
Misdr. tegen gezag van de overheid	45	39	86,7%	8	17,8%
Bedrog	30	22	73,3%	7	23,3%
Dronkenschap en alcohol	28	22	78,6%	6	21,4%
Misdr. tegen de openbare trouw	23	19	82,6%	4	17,4%
Jeugdbescherming	13	10	76,9%	6	46,2%
Milieu	11	9	81,8%	5	45,5%
Sociaal strafwetboek	11	8	72,7%	5	45,5%

GEREGISTREERDE CRIMINALITEIT: VERDACHTEN



Hoofdcategorie / Geslacht	Totaal aantal feiten minstens 1 gekende	Mannen	%	Vrouwen	%
Identiteitskaart	10	9	90,0%	1	10,0%
Zedenmisdrijven	10	10	100,0%		
Informaticacriminaliteit	7	7	100,0%		
Bescherming personen	5	5	100,0%	1	20,0%
Arbeid	5	4	80,0%	1	20,0%
Misdr. tegen de familie	5	1	20,0%	4	80,0%
Bevolkingsregister	3	2	66,7%	2	66,7%
Bescherming van de openbare inkomsten	3	3	100,0%		
Misdr. tegen de veiligheid van de staat	1	1	100,0%	1	100,0%
Misdr. tegen het juridisch statuut van het kind	1	1	100,0%		
Volksgesondheid	1	1	100,0%		
Totaal	1.073	936	87,2%	178	16,6%



1.2. Aantal inbreuken volgens het geslacht van de gekende verdachten (per criminele figuur)

Doordat bij eenzelfde criminele figuur zowel een mannelijke als een vrouwelijke gekende verdachte betrokken kan zijn, is het mogelijk dat de som van de kolommen "Mannen" en "Vrouwen" hoger is dan de waarde in de kolom "Totaal..."
(zie ook de methodologische nota)

ZP ARLON/ATTERT/HABAY/MARTELANGE

2023

CF Diefstal vervoermiddel

Criminele figuur / Geslacht	Totaal aantal feiten minstens 1 gekende verdachte	Mannen	%	Vrouwen	%
Autodiefstal	3	3	100,0%		
Carjacking	1	1	100,0%		
Bromfietsdiefstal	1	1	100,0%		
Fietsdiefstal	3	2	66,7%	1	33,3%
Totaal	NVT	NVT	NVT	NVT	NVT

CF Inbraak

Criminele figuur / Geslacht	Totaal aantal feiten minstens 1 gekende verdachte	Mannen	%
Woninginbraak	9	9	100,0%
Inbraak in bedrijf of handelszaak	4	4	100,0%
Inbraak in gebouw (totaal)	13	13	100,0%
Totaal	NVT	NVT	NVT

GEREGISTREERDE CRIMINALITEIT: VERDACHTEN



CF Diefstal andere

Criminele figuur / Geslacht	Totaal aantal feiten minstens 1 gekende verdachte	Mannen	%	Vrouwen	%
Diefstal gewapenderhand	1	1	100,0%		
Diefstal met geweld zonder wapen	4	4	100,0%		
Diefstal uit of aan voertuig	8	7	87,5%	1	12,5%
Diefstal van wapens en explosieven	1	1	100,0%		
Grijpdiefstal	1	1	100,0%		
Zakkenrollerij	3	3	100,0%		
Winkeldiefstal	43	40	93,0%	4	9,3%
Werfdiefstal	2	2	100,0%	1	50,0%
Totaal	NVT	NVT	NVT	NVT	NVT

CF Andere

Criminele figuur / Geslacht	Totaal aantal feiten minstens 1 gekende verdachte	Mannen	%	Vrouwen	%
Geweld tegen beroepen van algemeen belang	4	3	75,0%	2	50,0%
Graffiti	3	2	66,7%	1	33,3%
Beschadiging van auto	16	10	62,5%	7	43,8%
Totaal	NVT	NVT	NVT	NVT	NVT

FE Intrafamiliaal geweld (IFG)

Criminele figuur / Geslacht	Totaal aantal feiten minstens 1 gekende verdachte	Mannen	%	Vrouwen	%
IFG: fysiek, binnen het koppel	40	36	90,0%	10	25,0%
IFG: fysiek, tegen afstammelingen	5	3	60,0%	2	40,0%
IFG: fysiek, tegen andere leden	5	4	80,0%	1	20,0%
IFG: psychisch, binnen het koppel	24	18	75,0%	7	29,2%
IFG: psychisch, tegen afstammelingen	3	2	66,7%	2	66,7%
IFG: psychisch, tegen andere leden	9	9	100,0%	1	11,1%
IFG: economisch, binnen het koppel	8	6	75,0%	3	37,5%
IFG: economisch, tegen andere leden	3	3	100,0%		
Totaal	NVT	NVT	NVT	NVT	NVT

GEREGISTREERDE CRIMINALITEIT: VERDACHTEN



FE Drugs

Criminele figuur / Geslacht	Totaal aantal feiten minstens 1 gekende verdachte	Mannen	%	Vrouwen	%
Verkoop van cocaïne	5	5	100,0%		
Import-export van cocaïne	1	1	100,0%		
Productie van cannabis (teelt)	2	2	100,0%		
Verkoop-handel van heroïne	3	2	66,7%	1	33,3%
Totaal	NVT	NVT	NVT	NVT	NVT

FE Geweld in de publieke ruimte

Criminele figuur / Geslacht	Totaal aantal feiten minstens 1 gekende verdachte	Mannen	%	Vrouwen	%
Fysiek geweld (openbaar vervoer)	5	5	100,0%		
Fysiek geweld (openbare weg)	56	51	91,1%	12	21,4%
Fysiek geweld (andere openbare plaats)	7	5	71,4%	2	28,6%
Fysiek geweld (publiek toegankelijke plaats)	10	9	90,0%	2	20,0%
Seksueel geweld (openbaar vervoer)	1	1	100,0%		
Seksueel geweld (openbare weg)	1	1	100,0%		
Seksueel geweld (publiek toegankelijke plaats)	2	2	100,0%		
Psychisch geweld (openbaar vervoer)	2			2	100,0%
Psychisch geweld (openbare weg)	40	34	85,0%	10	25,0%
Psychisch geweld (andere openbare plaats)	14	12	85,7%	2	14,3%
Psychisch geweld (publiek toegankelijke plaats)	10	7	70,0%	3	30,0%
Diefstal gewapenderhand (openbare weg)	1	1	100,0%		
Diefstal geweld zonder wapen (openbare weg)	3	3	100,0%		
Diefstal geweld zonder wapen (pub. toegank. pl.)	1	1	100,0%		
Totaal	NVT	NVT	NVT	NVT	NVT

GEREGISTREERDE CRIMINALITEIT: VERDACHTEN



FE Andere

Criminele figuur / Geslacht	Totaal aantal feiten minstens 1 gekende verdachte	Mannen	%	Vrouwen	%
Nepagenten	1	1	100,0%		
Cyberbelaging	2	2	100,0%		
Identiteitsfraude	8	7	87,5%	1	12,5%
Totaal	NVT	NVT	NVT	NVT	NVT



1.3. Aantal inbreuken volgens de leeftijd van de gekende verdachten (per hoofdcategorie)

Doordat bij eenzelfde feit zowel een minderjarige als een meerderjarige gekende verdachte betrokken kan zijn, is het mogelijk dat de som van de kolommen "Minderjarig" en "Meerderjarig" hoger is dan de waarde in de kolom "Totaal..." (zie ook de methodologische nota)

ZP ARLON/ATTERT/HABAY/MARTELANGE

2023

Hoofdcategorie / Leeftijd	Totaal aantal feiten minstens 1 gekende verdachte	Minderjarig	%	Meerderjarig	%
Drugs	236	37	15,7%	199	84,3%
Misdr. tegen de lichamelijke integriteit	133	12	9,0%	122	91,7%
Diefstal en afpersing	114	12	10,5%	103	90,4%
Vreemdelingenwetgeving	103	12	11,7%	92	89,3%
Misdr. tegen de openbare veiligheid	69	5	7,2%	65	94,2%
Misdr. tegen andere morele waarden en gevoelens	55	1	1,8%	54	98,2%
Wapens en springstoffen	54	8	14,8%	47	87,0%
Beschadigen van eigendom	52	2	3,8%	50	96,2%
Misdr. tegen gezag van de overheid	45	3	6,7%	43	95,6%
Andere bijzondere wetten	45	2	4,4%	43	95,6%
Bedrog	30	3	10,0%	27	90,0%
Dronkenschap en alcohol	28			28	100,0%
Misdr. tegen de openbare trouw	23			23	100,0%
Jeugdbescherming	13	3	23,1%	10	76,9%
Milieu	11			11	100,0%
Sociaal strafwetboek	11			11	100,0%
Identiteitskaart	10	9	90,0%	1	10,0%
Zedenmisdriven	10			10	100,0%
Informaticacriminaliteit	7	1	14,3%	6	85,7%
Bescherming personen	5	1	20,0%	5	100,0%
Arbeid	5			5	100,0%
Misdr. tegen de familie	5			5	100,0%
Bevolkingsregister	3	1	33,3%	3	100,0%
Bescherming van de openbare inkomsten	3			3	100,0%
Misdr. tegen de veiligheid van de staat	1			1	100,0%
Misdr. tegen het juridisch statuut van het kind	1			1	100,0%
Volksgesondheid	1			1	100,0%

GEREGISTREERDE CRIMINALITEIT: VERDACHTEN



Hoofdcategorie / Leeftijd	Totaal aantal feiten minstens 1 gekende verdachte	Minderjarig	%	Meerderjarig	%
Totaal	1.073	112	10,4%	969	90,3%



1.4. Aantal inbreuken volgens de leeftijd van de gekende verdachten (per criminele figuur)

Doordat bij eenzelfde criminele figuur zowel een minderjarige als een meerderjarige gekende verdachte betrokken kan zijn, is het mogelijk dat de som van de kolommen "Minderjarig" en "Meerderjarig" hoger is dan de waarde in de kolom "Totaal..." (zie ook de methodologische nota)

ZP ARLON/ATTERT/HABAY/MARTELANGE

2023

CF Diefstal vervoermiddel

Criminele figuur / Leeftijd	Totaal aantal feiten minstens 1 gekende verdachte	Minderjarig	%	Meerderjarig	%
Autodiefstal	3	1	33,3%	2	66,7%
Carjacking	1			1	100,0%
Bromfietsdiefstal	1			1	100,0%
Fietsdiefstal	3			3	100,0%
Totaal	NVT	NVT	NVT	NVT	NVT

CF Inbraak

Criminele figuur / Leeftijd	Totaal aantal feiten minstens 1 gekende verdachte	Minderjarig	%	Meerderjarig	%
Woninginbraak	9	2	22,2%	7	77,8%
Inbraak in bedrijf of handelszaak	4	1	25,0%	3	75,0%
Inbraak in gebouw (totaal)	13	3	23,1%	10	76,9%
Totaal	NVT	NVT	NVT	NVT	NVT

GEREGISTREERDE CRIMINALITEIT: VERDACHTEN



CF Diefstal andere

Criminele figuur / Leeftijd	Totaal aantal feiten minstens 1 gekende verdachte	Minderjarig	%	Meerderjarig	%
Diefstal gewapenderhand	1			1	100,0%
Diefstal met geweld zonder wapen	4	2	50,0%	2	50,0%
Diefstal uit of aan voertuig	8	2	25,0%	6	75,0%
Diefstal van wapens en explosieven	1			1	100,0%
Grijpdiefstal	1	1	100,0%		
Zakkenrollerij	3			3	100,0%
Winkeldiefstal	43	1	2,3%	42	97,7%
Werfdiefstal	2			2	100,0%
Totaal	NVT	NVT	NVT	NVT	NVT

CF Andere

Criminele figuur / Leeftijd	Totaal aantal feiten minstens 1 gekende verdachte	Minderjarig	%	Meerderjarig	%
Geweld tegen beroepen van algemeen belang	4			4	100,0%
Graffiti	3			3	100,0%
Beschadiging van auto	16	1	6,3%	15	93,8%
Totaal	NVT	NVT	NVT	NVT	NVT

FE Intrafamiliaal geweld (IFG)

Criminele figuur / Leeftijd	Totaal aantal feiten minstens 1 gekende verdachte	Minderjarig	%	Meerderjarig	%
IFG: fysiek, binnen het koppel	40			40	100,0%
IFG: fysiek, tegen afstammelingen	5			5	100,0%
IFG: fysiek, tegen andere leden	5			5	100,0%
IFG: psychisch, binnen het koppel	24			24	100,0%
IFG: psychisch, tegen afstammelingen	3			3	100,0%
IFG: psychisch, tegen andere leden	9	1	11,1%	8	88,9%
IFG: economisch, binnen het koppel	8			8	100,0%
IFG: economisch, tegen andere leden	3			3	100,0%
Totaal	NVT	NVT	NVT	NVT	NVT

GEREGISTREERDE CRIMINALITEIT: VERDACHTEN



FE Drugs

Criminele figuur / Leeftijd	Totaal aantal feiten minstens 1 gekende verdachte	Minderjarig	%	Meerderjarig	%
Verkoop van cocaïne	5	1	20,0%	4	80,0%
Import-export van cocaïne	1			1	100,0%
Productie van cannabis (teelt)	2			2	100,0%
Verkoop-handel van heroïne	3			3	100,0%
Totaal	NVT	NVT	NVT	NVT	NVT

FE Geweld in de publieke ruimte

Criminele figuur / Leeftijd	Totaal aantal feiten minstens 1 gekende verdachte	Minderjarig	%	Meerderjarig	%
Fysiek geweld (openbaar vervoer)	5	1	20,0%	4	80,0%
Fysiek geweld (openbare weg)	56	6	10,7%	50	89,3%
Fysiek geweld (andere openbare plaats)	7			7	100,0%
Fysiek geweld (publiek toegankelijke plaats)	10	1	10,0%	9	90,0%
Seksueel geweld (openbaar vervoer)	1			1	100,0%
Seksueel geweld (openbare weg)	1			1	100,0%
Seksueel geweld (publiek toegankelijke plaats)	2			2	100,0%
Psychisch geweld (openbaar vervoer)	2			2	100,0%
Psychisch geweld (openbare weg)	40	2	5,0%	39	97,5%
Psychisch geweld (andere openbare plaats)	14	3	21,4%	11	78,6%
Psychisch geweld (publiek toegankelijke plaats)	10			10	100,0%
Diefstal gewapenderhand (openbare weg)	1			1	100,0%
Diefstal geweld zonder wapen (openbare weg)	3	2	66,7%	1	33,3%
Diefstal geweld zonder wapen (pub. toegank. pl.)	1			1	100,0%
Totaal	NVT	NVT	NVT	NVT	NVT

GEREGISTREERDE CRIMINALITEIT: VERDACHTEN



FE Andere

Criminele figuur / Leeftijd	Totaal aantal feiten minstens 1 gekende verdachte	Meerderjarig	%
Nepagenten	1	1	100,0%
Cyberbelaging	2	2	100,0%
Identiteitsfraude	8	8	100,0%
Totaal	NVT	NVT	NVT



Deel 2: Niveau FEITVERDACHTEN (telling van het aantal combinaties verdachte-feit)

2.1. Aantal feitverdachten volgens het geslacht van de gekende verdachten (Top 5 van hoofdcategorieën)

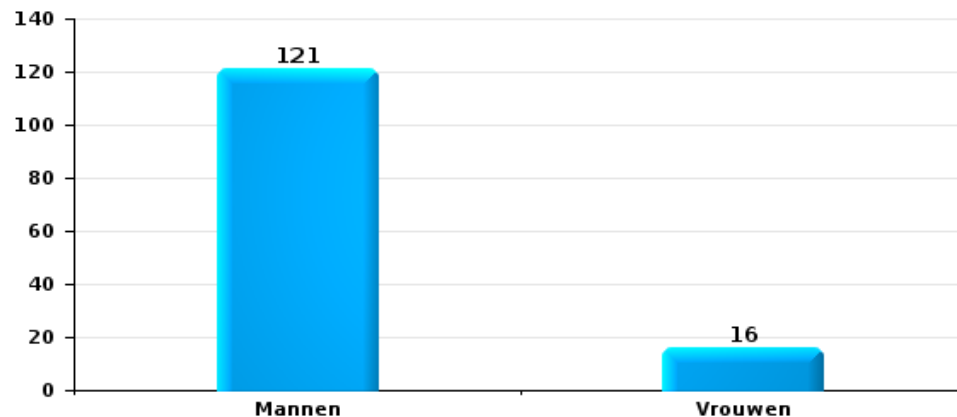
Indien eenzelfde verdachte meerdere feiten heeft gepleegd in de beschouwde periode, dan wordt hij ook meerdere keren geteld (zie ook de methodologische nota)

ZP ARLON/ATTERT/HABAY/MARTELANGE

2023

Diefstal en afpersing

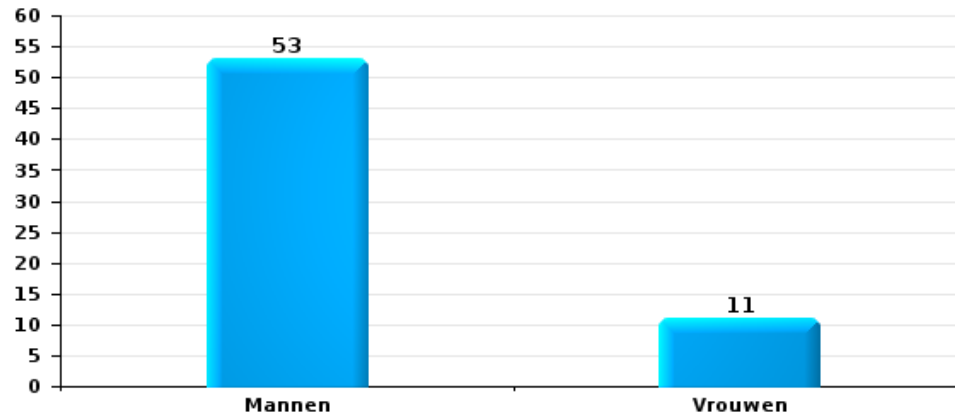
Aantal feitverdachten volgens geslacht





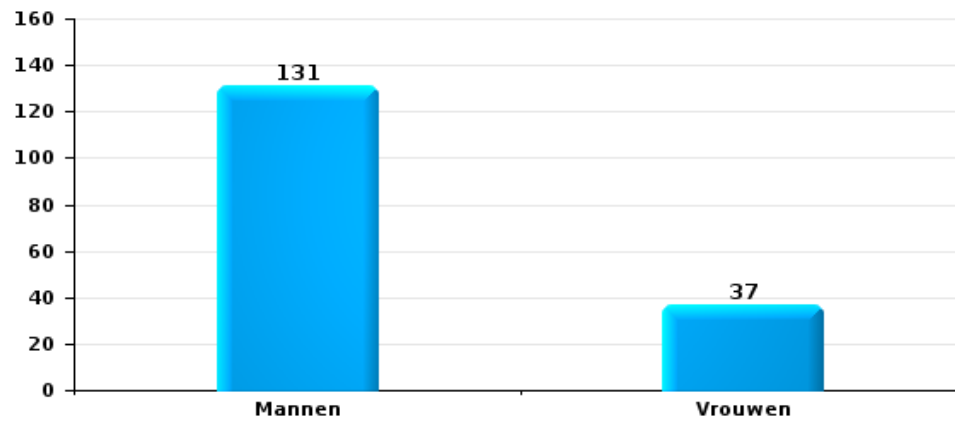
Beschadigen van eigendom

Aantal feitverdachten volgens geslacht



Misdr. tegen de lichamelijke integriteit

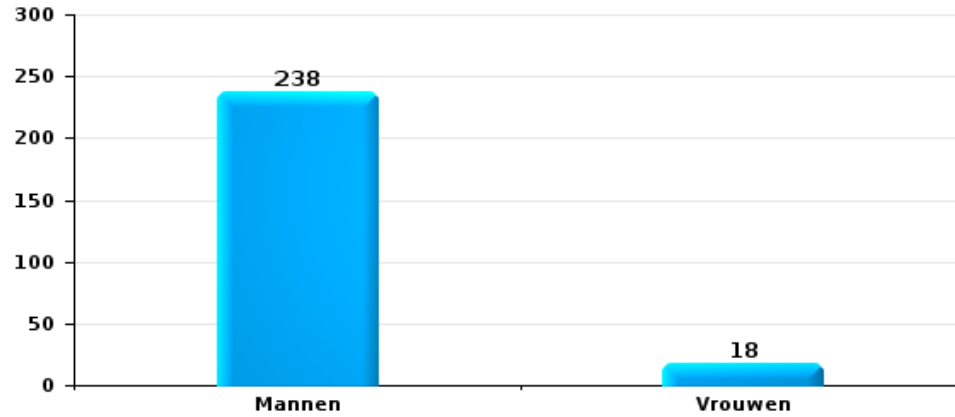
Aantal feitverdachten volgens geslacht





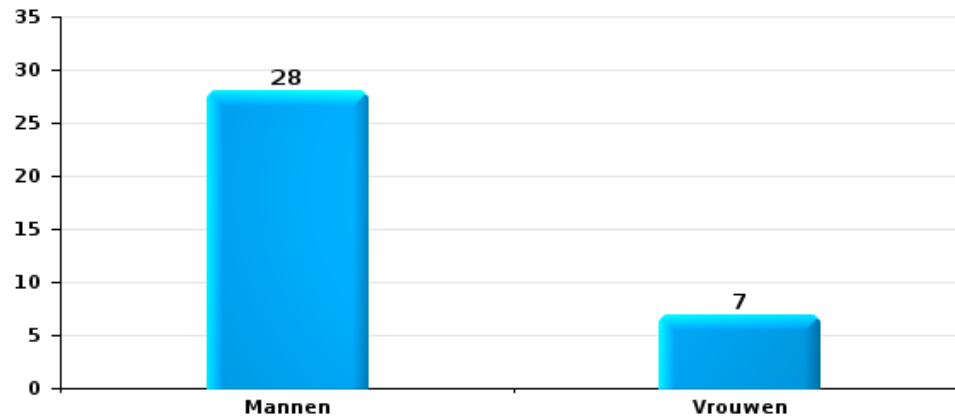
Drugs

Aantal feitverdachten volgens geslacht



Bedrog

Aantal feitverdachten volgens geslacht





2.2. Aantal feitverdachten volgens het geslacht van de gekende verdachten (Top 5 van criminele figuren)

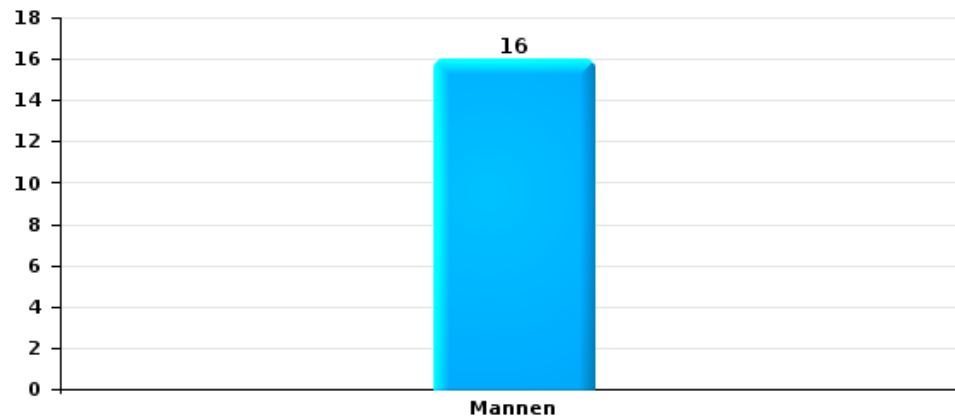
Indien eenzelfde verdachte meerdere feiten heeft gepleegd in de beschouwde periode, dan wordt hij ook meerdere keren geteld (zie ook de methodologische nota)

ZP ARLON/ATTERT/HABAY/MARTELANGE

2023

Inbraak in gebouw (totaal)

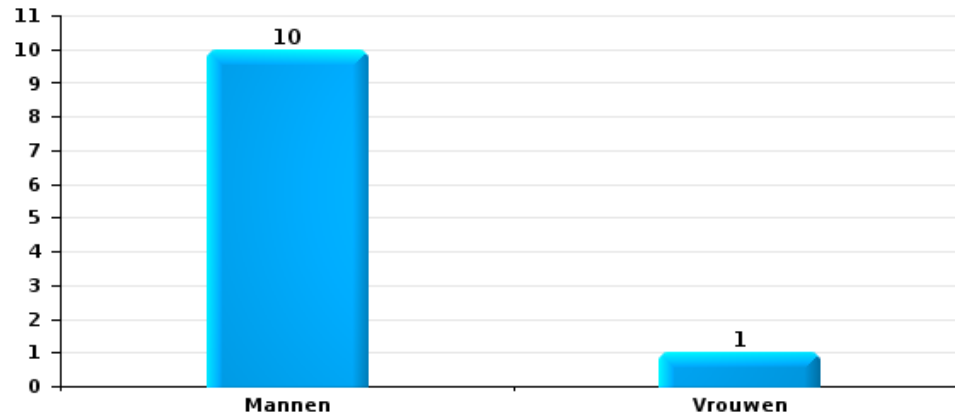
Aantal feitverdachten volgens geslacht





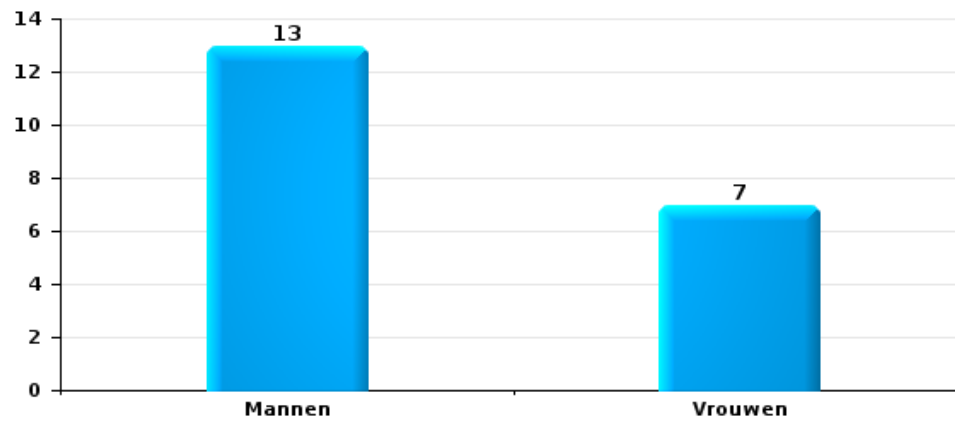
Diefstal uit of aan voertuig

Aantal feitverdachten volgens geslacht



Beschadiging van auto

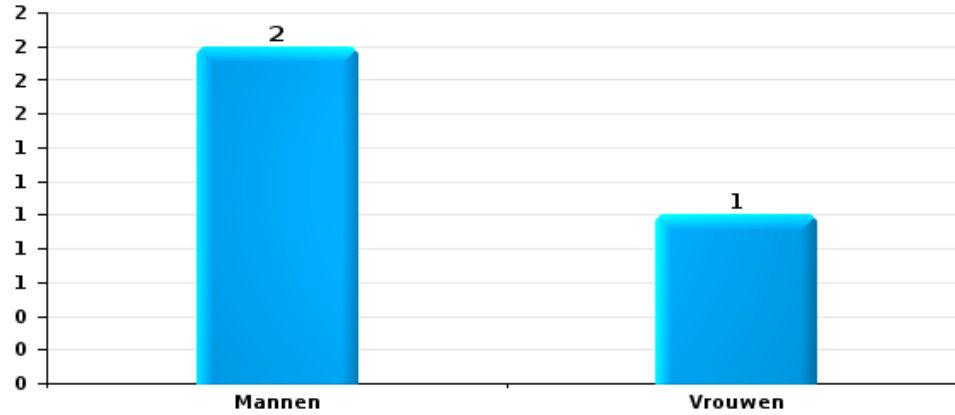
Aantal feitverdachten volgens geslacht





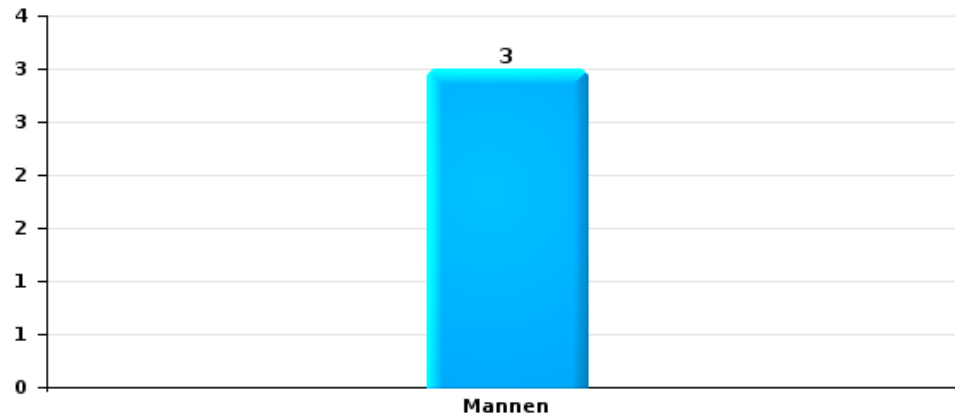
Fietsdiefstal

Aantal feitverdachten volgens geslacht



Zakkenrollerij

Aantal feitverdachten volgens geslacht





2.3. Aantal feitverdachten volgens de leeftijd van de gekende verdachten (Top 5 van hoofdcategorieën)

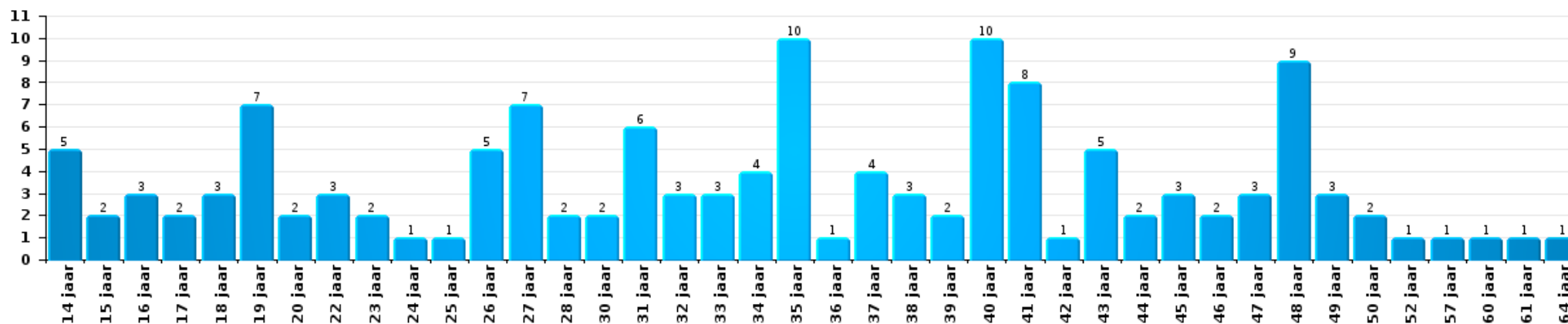
1) Indien eenzelfde verdachte meerdere feiten heeft gepleegd in de beschouwde periode, dan wordt hij ook meerdere keren geteld, al dan niet in dezelfde leeftijdscategorie; 2) Verdachten jonger dan 14 jaar en ouder dan 90 jaar zijn niet weergegeven in de tabel (zie ook de methodologische nota)

ZP ARLON/ATTERT/HABAY/MARTELANGE

2023

Diefstal en afpersing

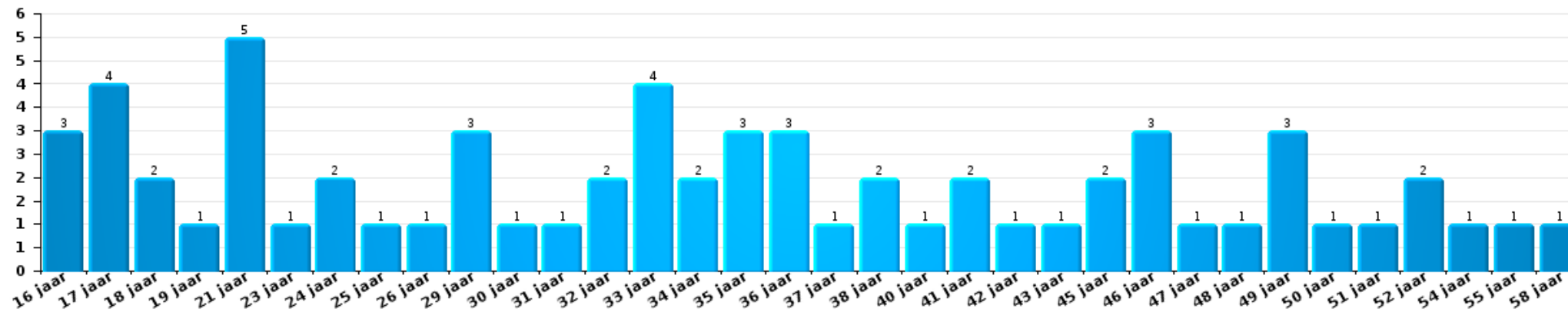
Aantal feitverdachten volgens leeftijd (chronologisch)





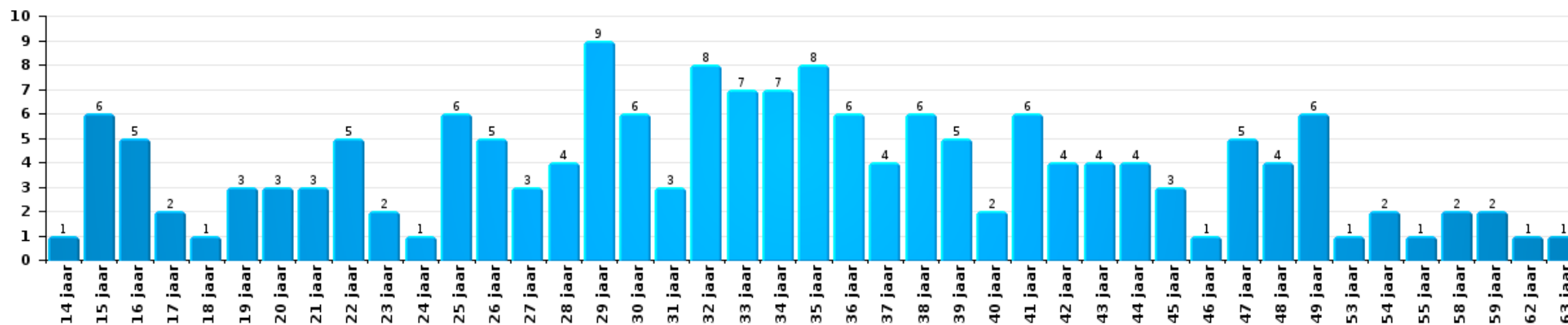
Beschadigen van eigendom

Aantal feitverdachten volgens leeftijd (chronologisch)



Misdr. tegen de lichamelijke integriteit

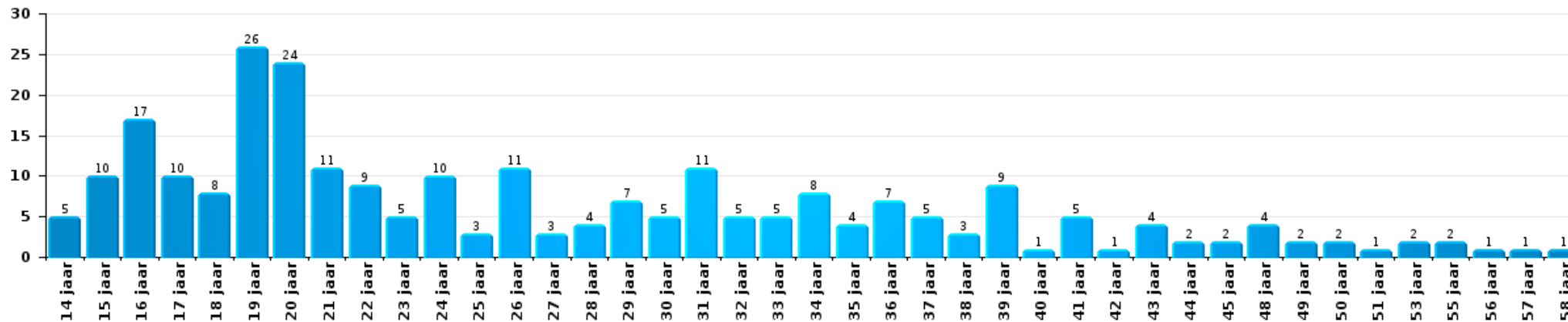
Aantal feitverdachten volgens leeftijd (chronologisch)





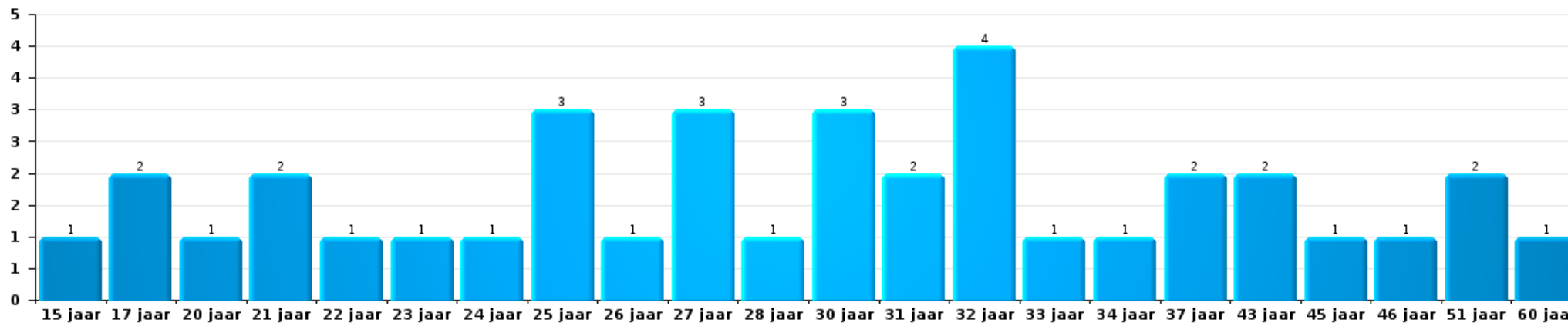
Drugs

Aantal feitverdachten volgens leeftijd (chronologisch)



Bedrog

Aantal feitverdachten volgens leeftijd (chronologisch)





2.4. Aantal feitverdachten volgens de leeftijd van de gekende verdachten (Top 5 van criminele figuren)

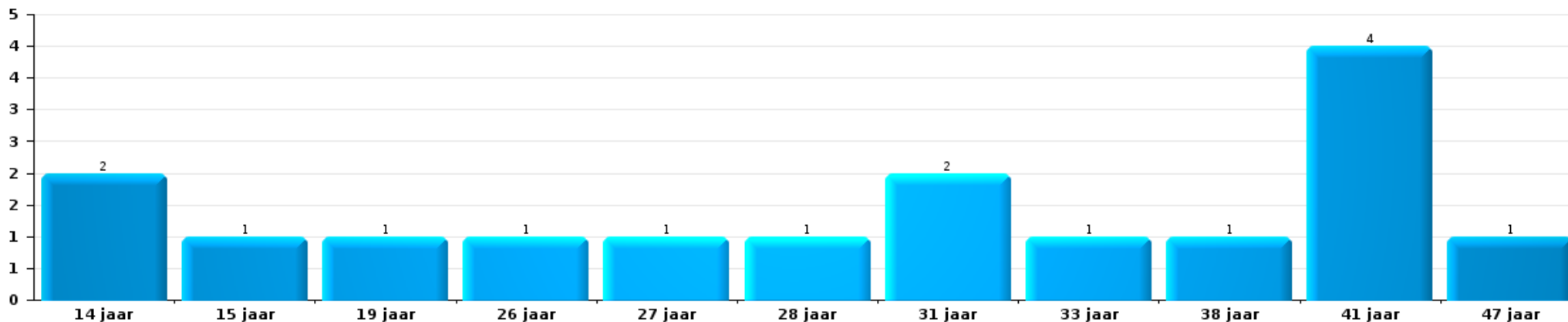
1) Indien eenzelfde verdachte meerdere feiten heeft gepleegd in de beschouwde periode, dan wordt hij ook meerdere keren geteld, al dan niet in dezelfde leeftijdscategorie - 2) Verdachten jonger dan 14 jaar en ouder dan 90 jaar zijn niet weergegeven in de tabel (zie ook de methodologische nota)

ZP ARLON/ATTERT/HABAY/MARTELANGE

2023

Inbraak in gebouw (totaal)

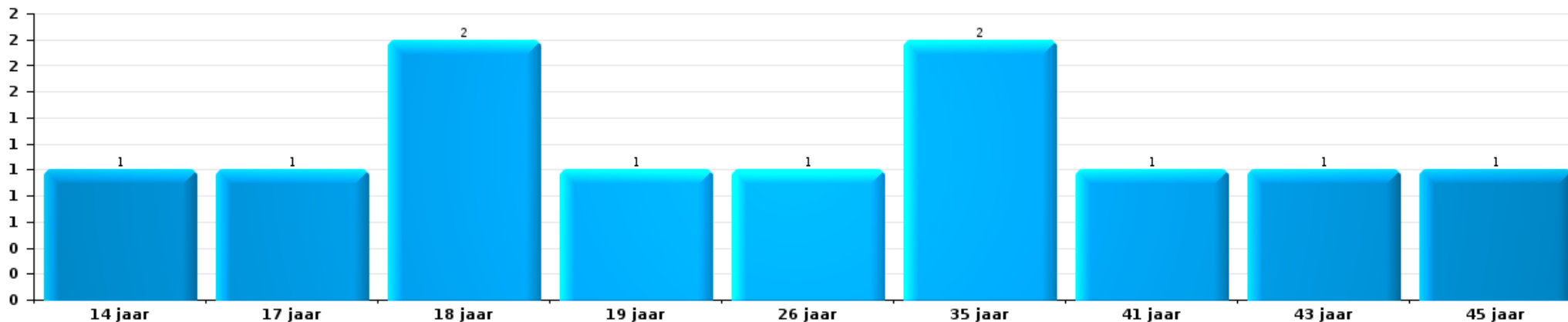
Aantal feitverdachten volgens leeftijd (chronologisch)





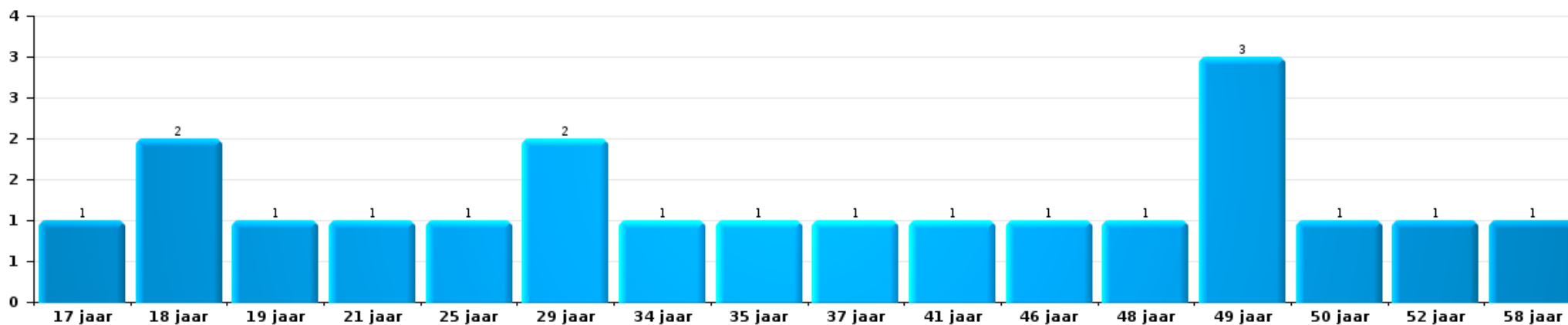
Diefstal uit of aan voertuig

Aantal feitverdachten volgens leeftijd (chronologisch)



Beschadiging van auto

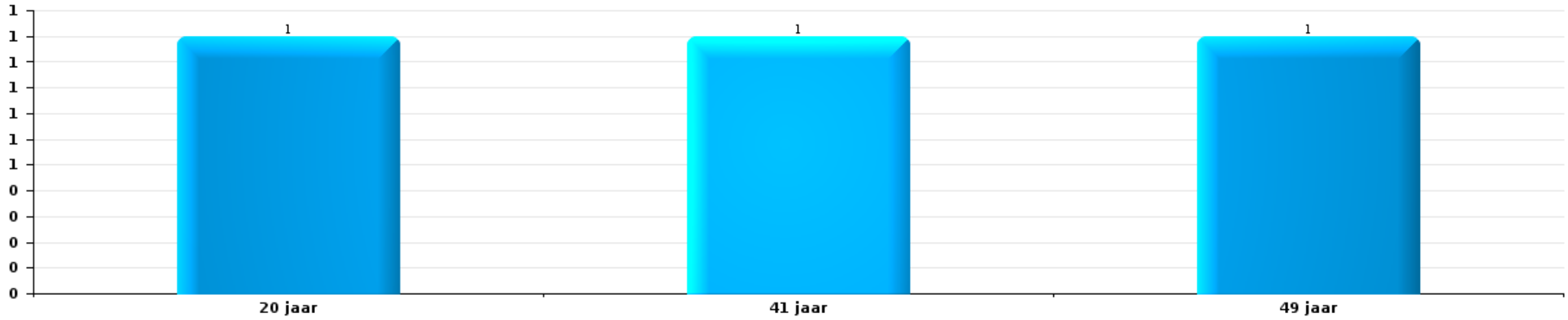
Aantal feitverdachten volgens leeftijd (chronologisch)





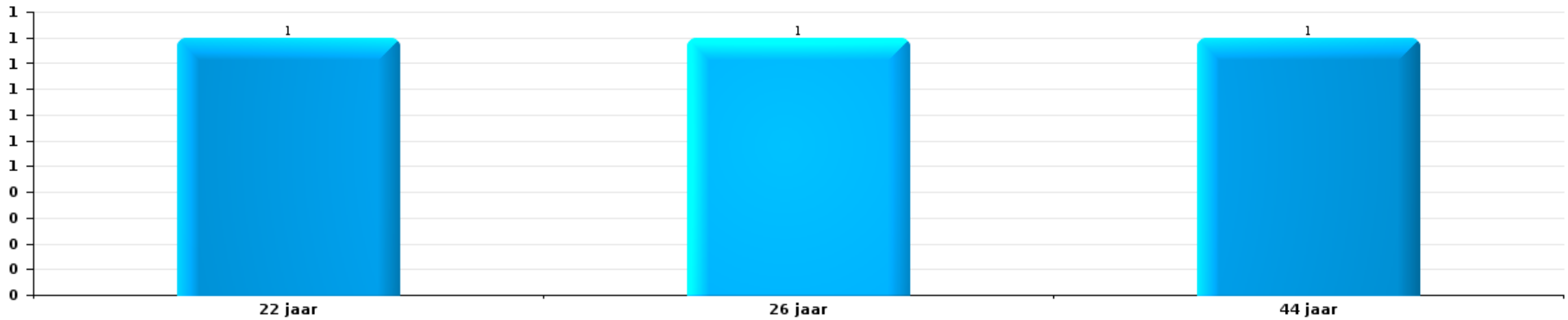
Fietsdiefstal

Aantal feitverdachten volgens leeftijd (chronologisch)



Zakkenrollerij

Aantal feitverdachten volgens leeftijd (chronologisch)



POLITIËLE CRIMINALITEITSSTATISTIEKEN

PLEEGPLAATS: POLITIEZONE

ZP ARLON/ATTERT/HABAY/MARTELANGE

***Bijlage I: Detailrapport per misdrijfcategorie
Strafwetboek***


ZP ARLON/ATTERT/HABAY/MARTELANGE
Inbreuk Strafwetboek
Misdr. tegen de lichamelijke integriteit

			2000	2013	2014	2015	2016	2017	2018	2019	2020	2021	2022	2023
Moord	Andere	Vol.						1					1	
		Pog.		1	1						2			
	Subtotaal		1	1			1		2			1		1
Doodslag	Kindermoord (doodslag)	Vol.							1					
	Vergiftiging (doodslag)	Vol.		1										
		Pog.												1
	Niet nader bepaald	Vol.		1										
	Andere	Vol.		2						1			1	2
	Pog.		4	3	1	4	3	1	3	2	1	2	2	
	Subtotaal		8	3	1	4	4	2	3	2	2	2	5	
Marteling en mishandeling	Foltering	Vol.						1				1		
	Onmenselijke behandeling	Vol.				1	1				2	4	1	
	Onterende behandeling	Vol.	1	1	2	2	3	1	2		2	3	1	
	Niet nader bepaald	Vol.					1							
	Subtotaal		1	1	2	3	6	1	2	5	7	2		
Internationaal humanitair recht	Genocide	Vol.						1						
	Subtotaal							1						
Opz. slagen en/of verwondingen binnen familie	Tussen partners of ex-partners	Vol.	12	67	58	68	68	85	90	92	76	83	100	86
	Bij algemene familiale moeilijkheden	Vol.	68											
	Door de ouders op een minderjarige	Vol.	1	9	2	8	8	8	12	10	7	10	7	11
	Tegen de ouders	Vol.	2	2	8	5	4	13	9	10	8	5	8	3
	Tegen andere bloedverwanten in opgaande of zijlijn	Vol.	1	1	1	2	2	3	2	3		2	1	2
	Subtotaal	84	79	69	83	82	109	113	115	91	100	116	102	



Misd. tegen de lichamelijke integriteit

			2000	2013	2014	2015	2016	2017	2018	2019	2020	2021	2022	2023	
Opz. slagen en/of verwondingen buiten familie	Vechtpartij (=wederzijdse slagen)	Vol.	26	30	26	23	25	28	44	45	37	31	56	43	
		Vol.	1	3	1	3	3	2	1		1		1		
	Slagen aan politie-ambtenaar	Pog.					1					1			
	Op een minderjarige door gezaghebbend persoon	Vol.	4	1	4	3	2	1	4	5	4	1	5	2	
	Op een minderjarige hoedanigheid dader onbekend	Vol.	2	6	11	2	10	12	15	13	4	13	13	9	
	Op kwetsbaar persoon door gezaghebbend persoon	Vol.									1				
	Op kwetsbaar persoon (hoedanigheid dader onbekend)	Vol.		3	1						3		3	1	
	Op minderjarige dr samenwonende zonder gezagsrel.	Vol.											1	4	4
	Op een scheidsrechter van een sportwedstrijd	Vol.								1					
	Slagen aan personeel openbaar vervoer	Vol.		2	1	2		3				2		1	
	Slagen aan personeel andere openbare dienst	Vol.				2	2	1	1		1				
	Slagen aan medisch beroep	Vol.			1		1		1		2	2			
	Slagen aan personeel onderwijsinstelling	Vol.					1		1	1	1	2	2		
	Slagen aan cipers/veiligheidskorps	Vol.				1	1		1		1				
Niet nader bepaald	Vol.	138	130	116	96	109	136	119	113	103	115	153	121		
	Pog.							1		1	1		1		
	Subtotaal		171	175	161	132	155	184	188	177	161	167	238	181	
Schuldig verzuim	Vol.	2		1	2	1	4	3	2		2	1	2		
	Subtotaal	2		1	2	1	4	3	2		2	1	2		
Andere opzet. misd. tg. lichamelijke integriteit	Verlaten kind of kwetsbaar persoon	Vol.		4		3	4				1	5		2	
	Achterlaten van een kind in behoeftige toestand	Vol.	1	1											
	Toediening van schadelijke stoffen	Vol.				1		1		1			1		
	Vergiftiging voedingswaren	Vol.	1					1	1	1		1			
	Kwaadwillige belemmering van het verkeer	Vol.		4	6	13	9	11	17	9	16	12	12	13	
	Feitelikheden en lichte geweld daden	Vol.	9	8	5	8	5	4	6	5	6	8	6	11	
	Subtotaal	11	17	11	25	18	17	24	16	23	26	19	26		
Onopzet. misd. tg. lichamelijke integriteit	Onopzettelijk doden	Vol.	1								1	1		1	
	Onopzettelijke slagen en/of verwondingen	Vol.	25	1	4	1	11	3	2	1		5	5	2	
	Verzuim van onderhoud kind of kwetsbaar persoon	Vol.		1	1	1									
	Hondenbeet	Vol.	4		1	5	4	7	4	11	5	13	9	8	
	Subtotaal	30	2	6	7	15	10	6	12	6	19	14	11		
	Totaal	298	275	258	254	275	335	340	328	284	321	398	330		

Misd. tegen de persoonlijke vrijheid



Misd. tegen de persoonlijke vrijheid

			2000	2013	2014	2015	2016	2017	2018	2019	2020	2021	2022	2023
Ontvoering van minderjarige of kwetsbaar persoon	Ouderlijke ontvoering	Vol.		3	1	1				1		1	2	
		Pog.				1	2			1		1		
	Andere ontvoering	Vol.		1		1			1					
		Pog.			1	1			2	3		1		2
Subtotaal				4	2	4	2		3	5		3	2	2
Vrijheidsberoving door particulier	Vol.			3	1	3	2	4	2	2	5	3	5	3
	Pog.	1						1						
	Subtotaal	1		3	1	3	2	5	2	2	5	3	5	3
Totaal			1	7	3	7	4	5	5	7	5	6	7	5

Zedenmisdrijven

			2000	2013	2014	2015	2016	2017	2018	2019	2020	2021	2022	2023
Verkrachting zonder de dood tot gevolg	Slachtoffer <10j	Vol.	3	2	1	2	4	3	2	2	3	3	1	
	Slachtoffer 10j - 14j	Vol.	1	1		1		2	1	1	1	4	3	
		Pog.			1									
	Slachtoffer 14j - 16j	Vol.	2	2	4	2	2		2		5	3		
	Slachtoffer 16j - 18j	Vol.		2		1		1		2	2	1	1	
	Slachtoffer meerderjarig	Vol.	5	8	7	4	4	5	6	6	6	8	9	5
		Pog.	1				1		1	1	3	1		1
Slachtoffer leeftijd onbekend	Pog.							1						
Subtotaal			12	15	13	10	11	11	13	14	23	19	8	
Verkrachting met gevolg onbekend	Vol.										1			
	Pog.	1												
	Subtotaal	1									1			
Verkrachting zonder de dood tot gevolg (nwSSW)	Slachtoffer <16j	Vol.										1	6	9
	Slachtoffer 16j - 18j	Pog.												1
		Vol.												1
	Slachtoffer meerderjarig	Vol.									1	1	5	4
Subtotaal											1	2	12	15



Zedenmisdrijven

			2000	2013	2014	2015	2016	2017	2018	2019	2020	2021	2022	2023
Aanranding eerbaarheid met geweld / bedreiging	Slachtoffer < 16j	Vol.	1		3		2	1	2			1	2	
	Slachtoffer 16j - 18j	Vol.	1					1	2	1	1	1	1	
	Slachtoffer meerderjarig	Vol.	1	4	3		3	6	6	3	4	6	6	2
		Pog.						1						
	Subtotaal		3	4	6		5	9	10	4	5	8	5	
Aanranding eerbaarheid zonder geweld / bedreiging	Slachtoffer < 16j	Vol.	4	8	6	5	2	11	4	4	5	3	4	
	Slachtoffer 16j - 18j	Vol.	1		1			2	2	2		3	1	
	Slachtoffer leeftijd onbekend	Vol.	1	1	2	1	1	4	3	2	1	1	1	1
		Pog.												1
	Subtotaal		6	9	9	7	3	17	9	8	6	7	7	
Aanranding eerbaarheid niet nader bepaald	Vol.					1								
	Subtotaal					1								
Aantasting seksuele integrit. zonder dood (nwSSW)	Slachtoffer <16j	Vol.											5	13
	Slachtoffer 16j - 18j	Vol.											1	4
	Slachtoffer meerderjarig	Vol.										1	4	12
	Subtotaal											1	10	29
Aantasting seksuele integriteit-onbepaald (nwSSW)	Vol.											1		
	Subtotaal											1		
Kinderpornografie	Bezit	Vol.		1	2	5	2	4	1	2	2	1		
	Verspreiding	Vol.				2	3	2	2	12	1	8	2	
	Toegang kinderporno via technologie	Vol.						3		2	1			
	Subtotaal			1	2	7	5	9	3	16	4	9	2	
Pornografie	Vol.		1			1			1	1				
	Subtotaal		1			1			1	1				
Aanzetting tot ontucht	Slachtoffer minderjarig	Vol.		1		3	1	1	2	2		2		
	Slachtoffer meerderjarig	Vol.		4	1				1					
	Reclame via ICT voor ontucht	Vol.		1	18	1					3			
	Andere reclame voor ontucht	Vol.	2	5	3	1	1							
	Niet nader bepaald	Vol.	20											
	Subtotaal		22	11	22	5	2	1	3	5		2		
Uitbuiting van iemands ontucht	Slachtoffer minderjarig	Vol.									1			
	Slachtoffer meerderjarig	Vol.		16	6	3	2	5	5			2	1	
	Leeftijd slachtoffer onbekend	Vol.	1											
	Subtotaal		1	16	6	3	2	5	5		1	2	1	



Zedenmisdrijven

			2000	2013	2014	2015	2016	2017	2018	2019	2020	2021	2022	2023
Openbare zedenschennis	Handelingen (exhibitionisme, enz.)	Vol.	4	4	14	8	5	6	10	4	5	5	9	
	Geschriften, afbeeldingen, voorwerpen	Vol.	7		1	2	4	2	5	3	2		1	
	Schunnigheden in het openbaar	Vol.				1								
	Exhibitionisme (nwSSW)	Vol.											1	9
		Subtotaal	11	4	15	11	9	8	15	7	7	5	11	9
Inbr. door zedendelinquent op Justitie beslissing		Vol.						1						
		Subtotaal						1						
Voyeurisme	Observatie/opname van naaktheid of intimiteit	Vol.			1		1	3	1		2	3	1	
	Verspreiding opname naaktheid of intimiteit	Vol.						14	2	4	4	7	6	
		Pog.								1		1		
	Niet nader bepaald	Vol.						1						
		Subtotaal		1		1	18	3	5	6	11	7		
Voyeurisme via technisch/ander hulpmiddel (nwSSW)	Slachtoffer <16j	Vol.												1
	Slachtoffer meerderjarig	Vol.											2	2
		Subtotaal											2	3
Versprei. seks. inhoud kwaad opzet/winst (nwSSW)	Slachtoffer <16j	Vol.												1
	Slachtoffer 16j - 18j	Vol.												3
	Slachtoffer meerderjarig	Vol.												5
		Subtotaal												9
Grooming (contact via ICT met minderjarige < 16 j)		Vol.			1	1	3			1		1		
		Subtotaal			1	1	3			1		1		
Grooming online - met ICT (nwSSW)	Slachtoffer <16j	Vol.												1
		Subtotaal												1
Beelden seksueel misbruik minderjarigen (nwSSW)	Productie/verspreid. beelden seks. misbr. (nwSSW)	Vol.										1	3	1
	Bezitten/verwerven beelden seks. misbruik (nwSSW)	Vol.												1
	Toegang tot beelden seks. misbruik (nwSSW)	Vol.											1	
		Subtotaal										1	4	2
Misbruik van prostitutie - meerderjarige (nwSSW)		Vol.												1
		Subtotaal												1
		Totaal	56	61	74	46	39	82	62	61	54	69	69	69

Misdr. tegen andere morele waarden en gevoelens


Misdr. tegen andere morele waarden en gevoelens

			2000	2013	2014	2015	2016	2017	2018	2019	2020	2021	2022	2023	
Belaging	Pesterij per telefoon (OLD)	Vol.	4												
		Vol.	10	67	80	64	78	78	81	111	77	100	123	125	
		Subtotaal	14	67	80	64	78	78	81	111	77	100	123	125	
Grafschennis		Vol.	2			2	1	1							
		Subtotaal	2			2	1	1							
Schending van het beroepsgeheim		Vol.			1				1	1		1	1	1	
		Subtotaal			1				1	1		1	1	1	
Schending van de eer	Laster en eerroof	Vol.	27	22	24	13	17	15	16	16	21	25	23	31	
		Pog.	3												
		Vol.		2	1		1	1	1	2	1		1	1	
		Vol.			3		2	1	1	1					1
		Vol.	5		2			2		2	1		1	2	
		Vol.	16	39	29	22	21	23	19	12	13	14	19	18	
		Vol.		1											
Subtotaal	51	64	59	35	41	42	37	33	36	39	44	53			
Persoonlijke levensfeer	Woonstschennis door particulier	Vol.	12	12	9	9	7	10	7	17	9	5	9	7	
		Vol.	1	2	3	1		1	2	2	5		2	5	
		Subtotaal	13	14	12	10	7	11	9	19	14	5	11	12	
Vrije uitoefening erediens		Vol.			1										
		Subtotaal			1										
Nachtlawaaï		Vol.	11	3	1			1		1	2	1	1	1	
		Subtotaal	11	3	1			1		1	2	1	1	1	
Schenden van communicatie door particulier		Vol.										1		1	
		Subtotaal										1		1	
Misbruik zwakheden personen		Vol.			1	2	2	3		3	3	4	1	2	
		Subtotaal			1	2	2	3		3	3	4	1	2	
Privacy zeden: publicatie identiteit slachtoffer		Vol.				1				1					
		Subtotaal			1					1					
Cyberlokking (lokken van minderjarige via ICT)		Vol.					1		1						
		Subtotaal					1		1						
Aantrekken/gebruiken van kind of kwetsbaar persoon		Vol.							1						
		Subtotaal							1						



Misd. tegen andere morele waarden en gevoelens

			2000	2013	2014	2015	2016	2017	2018	2019	2020	2021	2022	2023
Bezetting andermans goed (kraken)	Binnendringen/bezetten/verblijven (niet bewoond)	Vol.							1	4	3	13	10	6
		Pog.								1				
	Binnendringen/bezetten/verblijven (bewoond)	Vol.									2		1	3
		Vol.											1	
Subtotaal									1	5	5	14	11	9
Totaal			91	148	155	114	130	136	131	174	137	165	192	204

Misd. tegen het juridisch statuut van het kind

			2000	2013	2014	2015	2016	2017	2018	2019	2020	2021	2022	2023
Niet-afgeven van kinderen	Door de ouders	Vol.	8	43	19	19	18	21	14	14	12	23	6	7
	Door persoon ermee belast	Vol.		1	2	2	1	2	1					
Subtotaal			8	44	21	21	19	23	15	14	12	23	6	7
Totaal			8	44	21	21	19	23	15	14	12	23	6	7

Diefstal en afpersing

			2000	2013	2014	2015	2016	2017	2018	2019	2020	2021	2022	2023
Diefstal met vzo	Met geweld	Vol.	21	21	15	16	10	12	7	15	9	9	6	5
		Pog.	3	3	2	1	5		2	5	2			
	Zonder geweld	Vol.	343	310	335	222	225	274	243	231	187	141	208	182
		Pog.	169	109	101	70	74	104	97	94	67	72	67	80
Subtotaal			536	443	453	308	310	395	347	342	268	224	281	267
Diefstal zonder vzo	Met geweld	Vol.	10	10	19	13	11	14	9	15	8	5	11	7
		Pog.	2			1	1		3	2	2			1
	Zonder geweld, Zakkenrollerij	Vol.	8	43	37	48	25	37	17	33	19	25	22	27
		Pog.			1				1	1				
	Zonder geweld, Gebruiksdiefstal	Vol.	6	3	6	2	2	3	3	4	1	2	3	4
		Vol.	12	9	2	8	10	10	10	18	21	8	6	11
	Zonder geweld, Huisdiefstal	Pog.												1
		Vol.	595	539	533	446	363	429	405	431	324	363	483	471
Zonder geweld	Pog.	17	15	11	6	4	13	8	10	9	9	24	20	
Subtotaal			650	619	609	524	416	506	456	514	384	412	549	542



Diefstal en afpersing

		2000	2013	2014	2015	2016	2017	2018	2019	2020	2021	2022	2023
Diefstal niet nader bepaald	Vol.	42	6	4	5	1	3	2	2	1	4	3	2
	Pog.	7											
	Subtotaal	49	6	4	5	1	3	2	2	1	4	3	2
Afpersing	Vol.	5	6	5	4	1	6	2	3		3	5	8
	Pog.		7	5	1	1	2	3	2	3	1	1	3
	Subtotaal	5	13	10	5	2	8	5	5	3	4	6	11
Vervaardiging valse sleutels	Vol.							1					1
	Subtotaal							1					1
Moeskoperij	Vol.	3											
	Subtotaal	3											
Totaal		1.243	1.081	1.076	842	729	912	811	863	656	644	839	823

Bedrog

		2000	2013	2014	2015	2016	2017	2018	2019	2020	2021	2022	2023	
Witwassen	Vol.		1	4	9	6	3		3	8	9	7	7	
	Pog.							1						
	Subtotaal		1	4	9	6	3	1	3	8	9	7	7	
Heling	Gewone heling	Vol.	4	6	11	12	4	6	1	4	2	3	9	4
		Pog.											2	
	Gekwalificeerde heling	Vol.	1	2			1		1	2		4	1	
		Pog.												
	Niet nader bepaald	Vol.								2				
Subtotaal		6	8	11	12	5	6	2	8	2	7	12	4	
Flessentrekkerij	Brandstof / smeeroilie	Vol.	6	4	3	4		2	7	2	5		2	1
		Pog.												
	Dranken en spijzen	Vol.		1	2	1		4	1	3	1	1	1	2
		Pog.												
	Logies	Vol.		5		1	2	2		1			1	
Subtotaal		6	10	5	6	3	10	9	6	6	1	4	3	
Private omkoping	Vol.					2	4							
	Subtotaal					2	4							

Bedrog

			2000	2013	2014	2015	2016	2017	2018	2019	2020	2021	2022	2023
Verduistering en bedrieglijke vernietiging	Bedrieglijke verberging	Vol.	812	2	2	1	5	5	10	7	3	7	7	13
		Pog.	1											
	Van geld, papieren, enz.	Vol.	1	1		1		2	2				1	
	Van in beslag genomen voorwerpen	Vol.	4	1	1	1		1	2	4	4	2		
	Van roerende goederen van echtgenoten	Vol.	1	1										
	Van nalatenschap	Vol.		1		1	1							
	Niet nader bepaald	Vol.	9	1			1		1	2	1	1		
	Pog.	1												
	Subtotaal		829	7	3	3	7	9	15	13	8	10	8	13
Oplichting	Internetfraude	Vol.		25	34	32	27	36	59	82	107	153	247	241
		Pog.		10	8	7	5	10	8	8	13	10	17	5
	Oplichting zonder internet	Vol.		18	18	22	26	27	22	29	30	33	36	27
		Pog.		5	2	6	4	8	4	10	3	6	6	3
	Niet nader bepaald	Vol.	15											
	Pog.	3												
	Subtotaal		18	58	62	67	62	81	93	129	153	202	306	276
Bedriegerij	Verkochte waren / geleverd werk	Vol.	1	1	1		2				3	1		3
	Munten	Vol.			1			1						
	Subtotaal		1	1	2	2	1	1	3	1	3	1	3	
Misbruik van vertrouwen en verwante misd.	Misbruik van vertrouwen	Vol.	32	35	31	31	39	33	27	34	20	29	27	39
		Pog.						1						
	Misbruik van zwakheden	Vol.		4	2	8	6	10	4	8	1	3	2	6
	Subtotaal		32	39	33	39	45	44	31	42	21	32	29	45
Misbruik van maatschappelijk vermogen	Door vennootschappen	Vol.				1								
	Niet nader bepaald	Vol.		1		1		1						
	Andere	Vol.	2		1				1					
	Subtotaal		2	1	1	2	1	1	1	1	1	1	1	
Misd. ivm insolventie	Door derden	Vol.		1										
	Door de schuldenaar	Vol.		2	2			1	4	6				
	Niet nader bepaald	Vol.		2	1			1		4	2	1		
	Subtotaal		5	3	1	1	2	4	10	2	1	1	1	
Bedrieglijk onvermogen	Vol.		1	1		2		1						
	Subtotaal		1	1	1	2	1	1	1	1	1	1	1	

Bedrog

		2000	2013	2014	2015	2016	2017	2018	2019	2020	2021	2022	2023
Ongedekte cheques	Vol.	11						1					
	Subtotaal	11						1					
	Totaal	905	131	125	138	134	161	158	211	203	263	366	351

Beschadigen van eigendom

		2000	2013	2014	2015	2016	2017	2018	2019	2020	2021	2022	2023	
Opzettelijke brandstichting	In een bewoonde plaats (bij dag)	Vol.	2	1	1	2	2			2	1		1	
		Pog.					1							
	In een bewoonde plaats (bij nacht)	Vol.	3	3	1	4			1		2	2	1	
		Pog.		1			1					1		
	In een bewoonde plaats (onbepaald tijdstip)	Vol.								1			1	
	In een andere plaats (bij dag)	Vol.	3	2	15	3	3	4		4	3	7	4	5
		Pog.							1					
	In een andere plaats (bij nacht)	Vol.	4	9	26	4	4	3	9	5	6	6	7	5
		Pog.	1			1								
In een andere plaats (onbepaald tijdstip)	Vol.			4	1	3	5	2		1	2		1	
	Pog.			1										
Niet nader bepaald	Vol.	1												
	Subtotaal	12	16	51	11	16	16	11	11	13	18	14	14	
Onopzettelijke brandstichting	Vol.	24	27	20	17	18	28	32	22	17	23	26	33	
	Subtotaal	24	27	20	17	18	28	32	22	17	23	26	33	
Vernieling, onbruikbaarmaking, beschadiging	Met vzo	Vol.		2	3		2	1	2	6	3			
	Vernieling van landbouwgoederen	Vol.	1	1	1					1	1	1	1	
	Niet nader bepaald	Vol.	4											
	Pog.	4												
	Subtotaal	16	1	3	4		2	1	2	7	4	1	1	
Vandalisme	Op voertuigen	Vol.	232	221	189	151	148	132	170	121	152	132	135	
	Op andere roerende goederen	Vol.	44	33	31	31	37	33	27	26	23	35	44	
		Pog.							1					
	Graffiti	Vol.	10	18	9	25	9	26	9	10	5	9	5	
	Andere vernielingen op onroerende goederen	Vol.	141	109	114	96	85	72	70	73	81	71	64	74
		Pog.					1							
Beschadiging van afsluiting	Vol.	5	4	2	8	1	2	8	4	18	2	16	6	
	Subtotaal	463	399	388	333	293	269	269	284	256	253	256	264	



Beschadigen van eigendom

		2000	2013	2014	2015	2016	2017	2018	2019	2020	2021	2022	2023
Totaal		515	443	462	365	327	315	313	319	293	298	297	312

Misd. tegen de veiligheid van de staat

		2000	2013	2014	2015	2016	2017	2018	2019	2020	2021	2022	2023
Inwendige staatsveiligheid	Vol.				1	3							
	Subtotaal				1	3							
Uitwendige staatsveiligheid	Vol.					1						1	2
	Subtotaal					1						1	2
Terrorisme	Terroristische groep	Vol.			1			1					
		Pog.	1		1	1	1						
	Verspreiden boodschap die aanzet tot terrorisme	Vol.		1							1		
	Subtotaal		1	1	2	1	1	1			1		
Totaal			1	1	3	5	1	1			1	1	2

Misd. tegen de openbare veiligheid

		2000	2013	2014	2015	2016	2017	2018	2019	2020	2021	2022	2023	
Criminele organisatie	Vol.		1	1	1					1	3	2	1	
	Subtotaal		1	1	1					1	3	2	1	
Vereniging van misdadigers	Vol.	2	7	8	15	10	8	5	6	8	4	5	3	
	Pog.					1								
	Subtotaal	2	7	8	15	11	8	5	6	8	4	5	3	
Ontvluchting van gevangenen	Gewone ontvluchting	Vol.	19	13	4	9	7	11	4	6	7	8	4	
		Pog.		1								1		
	Gekwalificeerde ontvluchting	Vol.											1	
		Pog.		1										
	Niet teruggekeerd uit verlof	Vol.			1				3	1	3		2	7
	Niet naleving elektronisch toezicht	Vol.		1	4	5	2	2	1	1	7	2	2	6
Niet nader bepaald	Vol.	8	3	2	1	1	1	1				1		
	Pog.	1												
	Subtotaal	13	24	21	10	12	10	16	6	16	9	14	18	



Misdr. tegen de openbare veiligheid

				2000	2013	2014	2015	2016	2017	2018	2019	2020	2021	2022	2023
Bedreigingen	Bedreiging met een aanslag	Vol.	1				1	1				2	1		1
	Mondeling	Vol.	157	80	49	50	53	57	64	48	37	59	73	67	
	Schriftelijk	Vol.	7	26	22	19	12	22	21	31	22	24	27	43	
	Door gebaren, zinnebeelden	Vol.	30	37	24	34	22	25	39	33	33	27	42	38	
	Bommelding	Vol.		1		4	2	1	3	1	2	1	3	1	
	Niet nader bepaald	Vol.	4	3		1			2	1		1	1		
		Pog.	1												
		Subtotaal	200	147	95	109	90	105	129	114	96	113	146	150	
		Totaal	215	179	125	135	113	123	150	126	121	129	167	172	

Misdr. tegen gezag van de overheid

				2000	2013	2014	2015	2016	2017	2018	2019	2020	2021	2022	2023
Geweld tegen overheidspersonen		Vol.		1			1	1	2	1	1	3	2	1	4
		Subtotaal		1	1	1	1	2	1	1	1	3	2	1	4
Weerspannigheid	Gewapende weerspannigheid	Vol.	1	7	6	4	4	7	3	2	6	3	3	1	
	Ongewapende weerspannigheid	Vol.	8	12	15	13	11	10	16	15	19	14	14	13	
		Vol.	2	1		2	3	1	1	1	1		1	2	
	Niet nader bepaald	Pog.	1												
		Subtotaal	12	20	21	19	18	18	20	18	26	17	18	16	
Smaad		Vol.	47	11	18	25	25	13	17	32	40	26	28	27	
		Subtotaal	47	11	18	25	25	13	17	32	40	26	28	27	
Andere misdrijven	Zegelverbreking	Vol.	1		3		1		1	1	2		1		
	Nijverheid, koophandel en openbare veilingen	Vol.			1										
		Subtotaal	1		4		1		1	1	2		1		
		Totaal	60	32	43	45	45	33	39	52	71	45	48	47	

Misdr. tegen de openbare trouw

				2000	2013	2014	2015	2016	2017	2018	2019	2020	2021	2022	2023
Valsheid in geschriften	Schriftvervalsing	Vol.	14	14	13	11	19	19	14	11	13	13	11	11	
		Pog.	2												
	Gebruik van valse en vervalste geschriften	Vol.	27	9	18	5	17	11	10	10	14	19	21	19	
		Pog.	3										1		


Misd. tegen de openbare trouw

			2000	2013	2014	2015	2016	2017	2018	2019	2020	2021	2022	2023
Subtotaal			46	23	31	16	36	30	24	21	27	32	33	30
Aanmatiging	Inmenging in openbare ambten	Vol.	2	1	5	3	2		2		5	1	2	2
	Van ambten	Vol.			2	2	1	3				2		1
	Van titels	Vol.			1	1	1		1					
	Van kledij, eretekens, enz.	Vol.			1									
	Van naam	Vol.	5	12	12	9	11	22	17	16	21	15	32	29
	Niet nader bepaald	Pog.							1					
Subtotaal			7	13	22	15	16	26	23	16	26	18	34	32
Namaking / Vervalsing	Namaking	Vol.	2	3	1	6	5	1	10	6	2	2	5	7
	Vervalsing	Vol.	1	1		2	3	1	1		3	2	1	2
Subtotaal			3	4	1	8	8	2	11	6	5	4	6	9
Valse munt	Uitgifte	Vol.	17	2	1	1	1	1	4		4	1		
		Pog.	1											
	Niet nader bepaald	Pog.	1											
	Andere	Vol.	3	3	2	1			1				2	
Subtotaal			22	5	3	2	1	2	5		4	1	2	
Valsheid voor het gerecht	Valse verklaringen	Vol.	2	1	2	1	1	1	1	3		3	3	2
	Valse eedaflegging	Vol.	1											
	Verleiding van getuigen	Vol.	1											
Subtotaal			4	1	2	1	1	1	1	3		3	3	2
Totaal			82	46	59	42	62	61	64	46	62	58	78	73



Misd. tegen de familie

		2000	2013	2014	2015	2016	2017	2018	2019	2020	2021	2022	2023
Bigamie	Vol.											1	
	Subtotaal											1	
Familieverlating	Vol.	6	2	2	2	5				1		1	
	Subtotaal	6	2	2	2	5				1		1	
Weigering recht op persoonlijk contact	Vol.	43	35	60	34	14	29	28	35	36	30	40	23
	Pog.	1											
	Subtotaal	44	35	60	34	14	29	28	35	36	30	40	23
Niet betaling onderhoudsgeld	Vol.	18	5	5	12	3	4	9	2	4		3	3
	Subtotaal	18	5	5	12	3	4	9	2	4		3	3
	Totaal	68	42	67	48	22	33	37	37	41	30	45	26

Informaticacriminaliteit

		2000	2013	2014	2015	2016	2017	2018	2019	2020	2021	2022	2023
Hacking	Vol.		1	5	7	11	12	8	2	3	2	4	21
	Subtotaal		1	5	7	11	12	8	2	3	2	4	21
Valsheid in informatica	Vol.		1	2		3	4	1	2	4	2		1
	Subtotaal		1	2		3	4	1	2	4	2		1
Informaticabedrog	Vol.		40	58	46	80	41	47	67	89	77	163	155
	Pog.		1			5	4	4	2	3	2	5	8
	Subtotaal		41	58	46	85	45	51	69	92	79	168	163
Sabotage	Vol.		1		1	2	3		1	1			
	Subtotaal		1		1	2	3		1	1			
	Totaal		44	65	54	101	64	60	74	100	83	172	185

Onwettige uitoefening van het openbaar gezag

		2000	2013	2014	2015	2016	2017	2018	2019	2020	2021	2022	2023
Publieke omkoping	Vol.			1		3							
	Subtotaal			1		3							
Woonstschennis door ambtenaar	Vol.								1				
	Subtotaal								1				
Daden van willekeur	Vol.	1									1		



Onwettige uitoefening van het openbaar gezag

		2000	2013	2014	2015	2016	2017	2018	2019	2020	2021	2022	2023
	Subtotaal	1									1		
Belangenneming	Vol.			1			1						
	Subtotaal			1			1						
Misbruik van gezag	Vol.		1									1	
	Subtotaal		1									1	
	Totaal	1	1	2		3	1		1		1	1	

Huisjesmelkerij

		2000	2013	2014	2015	2016	2017	2018	2019	2020	2021	2022	2023
Zonder vzo	Vol.		1	1	2	1	6		3	1			1
	Subtotaal		1	1	2	1	6		3	1			1
Met vzo	Vol.					1							
	Subtotaal					1							
	Totaal		1	1	2	2	6		3	1			1

Exploitatie van bedelarij

		2000	2013	2014	2015	2016	2017	2018	2019	2020	2021	2022	2023
Tot de bedelarij aanzetten	Vol.				1								
	Subtotaal				1								
Andermans bedelarij exploiteren	Vol.				1		1						
	Subtotaal				1		1						
	Totaal				2		1						

Mensenhandel

		2000	2013	2014	2015	2016	2017	2018	2019	2020	2021	2022	2023
Exploitatie van bedelarij	Vol.		6		1			1					1
	Subtotaal		6		1			1					1
Seksuele uitbuiting	Vol.		2	1	5	5	8	1			1		1
	Subtotaal		2	1	5	5	8	1			1		1
Economische uitbuiting	Vol.			1				1	1	2	3	2	1
	Subtotaal			1				1	1	2	3	2	1
	Totaal		8	2	6	5	8	3	1	2	4	2	3



Aanzetten misdaden of wanbedrijven

		2000	2013	2014	2015	2016	2017	2018	2019	2020	2021	2022	2023
Aanzetten wanbedrijven	Vol.									1		1	1
	Subtotaal									1		1	1
	Totaal									1		1	1

Andere inbreuken Strafwetboek

		2000	2013	2014	2015	2016	2017	2018	2019	2020	2021	2022	2023
	Vol.						1	1	2		1		
	Subtotaal						1	1	2		1		
	Totaal						1	1	2		1		

Overtreding Strafwetboek

		2000	2013	2014	2015	2016	2017	2018	2019	2020	2021	2022	2023
Beledigingen (Overtreding)	Vol.	47											
	Subtotaal	47											
Ombrenging van dieren (Overtreding)	Vol.	2											
	Subtotaal	2											
Rondzwervende dieren	Vol.	1											
	Subtotaal	1											
Verbergen gelaat in openbare plaats	Vol.								1				
	Subtotaal								1				
Andere overtredingen SWB	Vol.	8				2				2			
	Subtotaal	8				2				2			
	Totaal	58				2			1	2			

POLITIËLE CRIMINALITEITSSTATISTIEKEN

PLEEGPLAATS: POLITIEZONE

ZP ARLON/ATTERT/HABAY/MARTELANGE

***Bijlage II: Detailrapport per misdrijfcategorie
Bijzondere Wetten***



ZP ARLON/ATTERT/HABAY/MARTELANGE

Inbreuk bijzondere wetgeving

Drugs

			2000	2013	2014	2015	2016	2017	2018	2019	2020	2021	2022	2023	
Bezit		Vol.	105	228	328	380	293	283	281	219	250	244	228	212	
		Pog.	1												
		Subtotaal	106	228	328	380	293	283	281	219	250	244	228	212	
Gebruik	Gebruik in groep	Vol.	31												
	Individueel gebruik	Vol.	66												
		Pog.	3												
	Gebruik vergemakkelijken	Vol.	2	3	16	8	8	1	2	2	1	4	1	1	
	Aanzetten tot gebruik	Vol.	3				1			1				1	
	Wanorde, schandaal of gevaar in openbare ruimte	Vol.												2	
	Subtotaal	105	3	16	8	9	1	2	3	1	4	3	2		
In- en uitvoer		Vol.	50	41	98	93	38	39	37	17	15	19	10	4	
	Subtotaal	50	41	98	93	38	39	37	17	15	19	10	4		
Fabricatie		Vol.		9	5	6	7	4	2	8	2	7	9	3	
	Subtotaal		9	5	6	7	4	2	8	2	7	9	3		
Handel		Vol.	20	32	58	81	64	59	41	47	45	48	43	39	
	Subtotaal	20	32	58	81	64	59	41	47	45	48	43	39		
Andere		Vol.	3	10	19	17	11	12	9	11	25	42	14	20	
	Subtotaal	3	10	19	17	11	12	9	11	25	42	14	20		
	Totaal	284	323	524	585	422	398	372	305	338	364	307	280		


Vreemdelingenwetgeving

			2000	2013	2014	2015	2016	2017	2018	2019	2020	2021	2022	2023	
Illegale transmigratie	Schijnhuwelijk zonder beloning/dwang	Vol.		3	1	3				3	1	1	2		
		Pog.				1									
	Toegang tot het grondgebied	Vol.	78	19	33	32	16	23	48	27	16	4	12	17	
	Verblijf	Vol.	19	77	63	118	69	125	185	124	58	58	35	87	
	Verwijdering	Vol.			1	1						1		1	
	Niet dragen van identiteits- of reisdocumenten	Vol.		2	3	2	4	3	3				1		
	Inschrijving in vreemdelingenregister	Vol.	1	4	1	5		2	1				2	4	3
	Schijnerkenning zonder beloning/dwang	Vol.								1					
	Subtotaal		98	105	102	162	89	153	238	154	75	67	53	108	
Schijnhuwelijk met beloning/dwang	Zich laten belonen	Vol.			1										
	Subtotaal				1										
Mensensmokkel		Vol.				1			7	2		2			
	Subtotaal					1			7	2		2			
Mensenhandel		Vol.	5												
	Pog.		1												
	Subtotaal		6												
Hulp bij illegaal verblijf		Vol.		3	1	6		2	11				1	1	
	Subtotaal			3	1	6		2	11				1	1	
Niet nader bepaald		Vol.	3			1				1					
	Pog.		7												
	Subtotaal		10			1				1					
Andere		Vol.			1									1	
	Subtotaal				1									1	
	Totaal		114	108	105	170	89	155	256	157	75	69	54	110	



Milieu

			2000	2013	2014	2015	2016	2017	2018	2019	2020	2021	2022	2023
Afvallstoffen	Afvaltransport	Vol.			3	1	1							
	Afval door beroepspersoon	Vol.			3	1				1			2	1
	Afval door particulier	Vol.		1	5	5	5	7	2	4	9	5	3	2
	Afval door onbepaald persoon	Vol.	6											
	Afval: vergunning/erkenning	Vol.		1	2	1			1			1	1	
	Niet nader bepaald	Vol.	1											
		Subtotaal	7	2	13	8	6	7	3	5	9	6	6	3
Andere dan afval	Stedenbouw	Vol.	5	6	6	4	5	1	5	4	2	1		3
	Milieuvergunning	Vol.		2			2	3						3
	Geluidshinder	Vol.	2			1					1			
	Waterverontreiniging	Vol.	2	2	2	2		1				2		4
		Pog.	1											
	Luchtverontreiniging	Vol.	1											
	Bodemverontreiniging	Vol.		1	2		1						2	
	Niet nader bepaald	Vol.							1					
Andere leefmilieuhinder	Vol.	8			1		1							1
		Subtotaal	19	11	10	6	10	5	7	4	3	5		11
Biodiversiteit / Fauna en flora	Dierenwelzijn	Vol.	35	5	2	2	7	6	4	4	7	6	8	10
	Natuurbescherming	Vol.	3	3						1		2	2	3
	Vergunning / erkenning dieren	Vol.					1	1						
	Vernietiging van dieren	Vol.		3	1		1	2	2	5	1	1	1	1
		Pog.		1				1			1	3		
Dierengezondheid	Vol.										1			
		Subtotaal	38	12	3	2	8	10	7	10	9	13	11	14
		Totaal	64	25	26	16	24	22	17	19	21	24	17	28



Wapens en springstoffen

			2000	2013	2014	2015	2016	2017	2018	2019	2020	2021	2022	2023
Illegaal bezit	Vuurwapen	Vol.		19	33	30	12	15	17	12	9	13	10	15
	Blank wapen of niet-vuurwapen	Vol.		30	37	38	31	31	34	24	38	26	31	23
	Munitie	Vol.		2	3	2	5	6	2	2		2	3	3
	Onderdelen/toebehoren	Vol.			1			1			1	1		
	Niet nader bepaald	Vol.	15											
		Pog.	1											
	Subtotaal		16	51	74	70	48	53	53	38	48	42	44	41
Illegale dracht / vervoer	Vuurwapen	Vol.		2	3	1	5		3	1	2		1	3
	Blank wapen of niet-vuurwapen	Vol.		64	48	46	45	39	31	41	23	32	26	27
	Munitie	Vol.			1	3	3		1			1	1	
	Onderdelen/toebehoren	Vol.					1			1				
	Niet nader bepaald	Vol.	27											
		Pog.	1											
	Subtotaal		28	66	52	50	54	39	35	43	25	33	28	30
Illegale handel	Vuurwapen	Vol.		1	2									
	Munitie	Vol.				1						1		
	Niet nader bepaald	Vol.					1							
	Subtotaal		1	2	1	1						1		
Illegale vervaardiging / herstelling	Blank wapen of niet-vuurwapen	Vol.				1						1		
	Munitie	Vol.							1					
	Onderdelen/toebehoren	Vol.								1				
	Subtotaal					1		1	1		1			
Springstoffen		Vol.	1				1		1					
	Subtotaal		1				1		1					
Andere	Documenten	Vol.			1									
	Serienummer	Vol.									1			
	Verkoop per postorder/internet van vuurwapen	Vol.										1		
	Verkoop per postorder/internet van ander wapen	Vol.				1								
	Veiligheidsmaatregelen	Vol.					1	2	1				2	1
	Opslag	Vol.		1				1		1	1		1	
	Invoer / uitvoer / doorvoer voor militair gebruik	Vol.											1	1
	Niet nader bepaald	Vol.	5											
	Subtotaal		5	2	1	1	3	1	1	1	2	2	4	1
	Totaal		50	118	130	122	106	95	91	83	75	79	76	72



Bescherming personen

			2000	2013	2014	2015	2016	2017	2018	2019	2020	2021	2022	2023
Discriminatie	Racisme en xenofobie	Vol.	2	6	3	11	4	4	10	5	3	4	4	3
	Op grond van seksuele geaardheid (homofobie)	Vol.				1			1	1		1	2	
	Op grond van het geslacht (seksisme)	Vol.				1						2		4
	Op grond van geloof of levensbeschouwing	Vol.								1	1			
	Andere discriminatie	Vol.			1			1	2	1		2	2	1
	Subtotaal		2	6	4	12	5	5	13	8	4	9	8	8
Bescherming privé-leven		Vol.	5	2	2	1	4	3	3	3		1	1	
	Subtotaal		5	2	2	1	4	3	3	3		1	1	
Bewakingscamera's		Vol.		1									1	1
	Subtotaal			1									1	1
Portretrecht		Vol.				1	3	4			1	2	3	7
	Subtotaal					1	3	4			1	2	3	7
Tijdelijk huisverbod		Vol.				1								
	Subtotaal					1								
Andere		Vol.	11					1					1	
	Subtotaal		11					1					1	
	Totaal		18	9	6	15	12	13	16	11	5	12	14	16



Hormonen en doping

		2000	2013	2014	2015	2016	2017	2018	2019	2020	2021	2022	2023
Bezit	Vol.				2	4	2	4	2	1	2	1	
	Subtotaal				2	4	2	4	2	1	2	1	
Gebruik	Vol.							1					
	Subtotaal							1					
Aanmaak en distributie	Vol.							1					
	Subtotaal							1					
	Totaal				2	4	2	6	2	1	2	1	

Private veiligheid

		2000	2013	2014	2015	2016	2017	2018	2019	2020	2021	2022	2023
Bewaking- / beveiligingsfirma's	Vol.	9	14		10	1	8	2	2	5		1	
	Subtotaal	9	14		10	1	8	2	2	5		1	
Huursoldaten	Vol.			1									
	Subtotaal			1									
	Totaal	9	14	1	10	1	8	2	2	5		1	

Jeugdbescherming

		2000	2013	2014	2015	2016	2017	2018	2019	2020	2021	2022	2023
Wet op de leerplicht	Vol.	4	1	2	1		2	1	3	1	2		2
	Subtotaal	4	1	2	1		2	1	3	1	2		2
Wet op de jeugdbescherming	Vol.	13	21	29	26	27	31	42	35	35	37	50	47
	Subtotaal	13	21	29	26	27	31	42	35	35	37	50	47
Niet nader bepaald	Vol.	1						2					
	Subtotaal	1						2					
	Totaal	18	22	31	27	27	33	45	38	36	39	50	49



Sociaal strafwetboek

		2000	2013	2014	2015	2016	2017	2018	2019	2020	2021	2022	2023
Belaging op het werk	Vol.		8	7	5	1	2	6	7	1	2	4	9
	Subtotaal		8	7	5	1	2	6	7	1	2	4	9
Geweld op het werk	Vol.											1	
	Subtotaal											1	
Arbeidstijd	Vol.						5	2	3	2			
	Subtotaal						5	2	3	2			
Illegale arbeid	Vol.	1						2	2	1		6	3
	Subtotaal	1						2	2	1		6	3
Sociale fraude inzake bijdragen (zwartwerk)	Vol.		22	35	26	9	28	30	8	4	5	5	9
	Subtotaal		22	35	26	9	28	30	8	4	5	5	9
Sociale documenten	Vol.		4	1	2	1	3	17	3			2	
	Subtotaal		4	1	2	1	3	17	3			2	
Toezicht	Vol.									1			1
	Subtotaal									1			1
Sociale zekerheid	Vol.			1						1			
	Subtotaal			1						1			
Misd. tegen openbare trouw in sociaal strafrecht	Vol.		1	7	9	6	2	1	2	2	1	2	
	Subtotaal		1	7	9	6	2	1	2	2	1	2	
Oplichting in sociaal strafrecht	Vol.			2	16	11	8	4	2	2	1	2	2
	Pog.				2	1							
	Subtotaal			2	18	12	8	4	2	2	1	2	2
Andere	Vol.					1		1					
	Subtotaal					1		1					
	Totaal	1	35	53	60	30	48	63	27	14	9	22	24

Dronkenschap en alcohol

		2000	2013	2014	2015	2016	2017	2018	2019	2020	2021	2022	2023
Openbare dronkenschap	Vol.	65	8	5	3	10	4	6	8	5	18	26	31
	Subtotaal	65	8	5	3	10	4	6	8	5	18	26	31
Sluitingsuur van horecazaken	Vol.			1	1			1	2				
	Subtotaal			1	1			1	2				
Alcohol schenken aan dronken persoon	Vol.		1	1	1								
	Subtotaal		1	1	1								
	Totaal	65	9	7	5	10	4	7	10	5	18	26	31

Kieswetgeving

		2000	2013	2014	2015	2016	2017	2018	2019	2020	2021	2022	2023
	Vol.							1					
	Subtotaal							1					
	Totaal							1					

Bevolkingsregister

		2000	2013	2014	2015	2016	2017	2018	2019	2020	2021	2022	2023
	Vol.	8	7	4	1	8	6	2	12	4	3	7	8
	Subtotaal	8	7	4	1	8	6	2	12	4	3	7	8
	Totaal	8	7	4	1	8	6	2	12	4	3	7	8

Identiteitskaart

		2000	2013	2014	2015	2016	2017	2018	2019	2020	2021	2022	2023
Niet in bezit	Vol.		2	3	1		1				1	4	9
	Subtotaal		2	3	1		1				1	4	9
Weigeren te vertonen	Vol.		1						2	4	2	1	
	Subtotaal		1						2	4	2	1	
Beschadigd	Vol.												1
	Subtotaal												1
Niet nader bepaald	Vol.											1	1
	Subtotaal											1	1
Andere	Vol.		2	1						1			
	Subtotaal		2	1						1			
	Totaal		5	4	1		1		2	5	3	6	11



Volksgezondheid

		2000	2013	2014	2015	2016	2017	2018	2019	2020	2021	2022	2023
Beoefening geneeskunst, verpleegkunde, enz.	Vol.											3	
	Subtotaal											3	
Gezondheidsbeleid	Vol.									1			
	Subtotaal									1			
Onwettelijke publiciteit rookwaren	Vol.	1											
	Subtotaal	1											
Wetgeving geneesmiddelen	Vol.									1			
	Subtotaal									1			
Tabaksverkoop	Vol.			2				1	1				
	Subtotaal			2				1	1				
Voedingswaren	Vol.	1		2	1	1	2					1	1
	Subtotaal	1		2	1	1	2					1	1
Weigering of verzuim naleving maatregelen	Vol.									467	119	3	4
	Subtotaal									467	119	3	4
Andere	Vol.	1					1			329	35		
	Subtotaal	1					1			329	35		
	Totaal	3		4	1	1	3	1	1	798	154	7	5



Arbeid

		2000	2013	2014	2015	2016	2017	2018	2019	2020	2021	2022	2023
Algemeen reglement arbeidsbescherming	Vol.	3											2
	Subtotaal	3											2
Ambulante handel	Vol.		2	5	5	5	3	1					1
	Subtotaal		2	5	5	5	3	1					1
Sociale fraude inzake bijdragen (zwartwerk)	Vol.	3	4	16	3	3	3		4				
	Subtotaal	3	4	16	3	3	3		4				
Toegang uitoefenen beroep	Vol.	3											
	Subtotaal	3											
Buitenlandse werknemers of zelfstandigen	Vol.		1	3			1	2		2		1	4
	Subtotaal		1	3			1	2		2		1	4
Niet nader bepaald	Vol.										1		
	Subtotaal										1		
Andere	Vol.	4											
	Subtotaal	4											
	Totaal	13	7	24	8	8	7	3	4	2	1	1	7

Bescherming van de openbare inkomsten

		2000	2013	2014	2015	2016	2017	2018	2019	2020	2021	2022	2023
Douane en accijnzen	Vol.	1	1	1				1			2	1	3
	Subtotaal	1	1	1				1			2	1	3
BTW-fraude	Vol.							1				1	
	Subtotaal							1				1	
Fiscale fraude - inkomstenbelastingen	Vol.		1		3		2				1		
	Subtotaal		1		3		2				1		
Fraude inzake andere openbare inkomsten	Vol.		1	2									
	Subtotaal		1	2									
Niet nader bepaald	Vol.			1	1	1							1
	Subtotaal			1	1	1							1
	Totaal	1	3	4	4	1	2	2			3	2	4



Economische wetgeving

		2000	2013	2014	2015	2016	2017	2018	2019	2020	2021	2022	2023
Vennootschappen	Vol.							1		2			1
	Subtotaal							1		2			1
Namaak van intellectuele eigendomsrechten	Vol.		1		1							1	
	Subtotaal		1		1							1	
Niet nader bepaald	Vol.	18											
	Subtotaal	18											
	Totaal	18	1		1			1		2		1	1

Handelspraktijken

		2000	2013	2014	2015	2016	2017	2018	2019	2020	2021	2022	2023
Marktpraktijken en consumentenbescherming	Vol.	2			1								
	Subtotaal	2			1								
Handelsregister	Vol.			1									
	Subtotaal			1									
Andere	Vol.					1							
	Subtotaal					1							
	Totaal	2		1	1	1							

Militair strafrecht en militie

		2000	2013	2014	2015	2016	2017	2018	2019	2020	2021	2022	2023
Desertie	Vol.				1	3			1				
	Subtotaal				1	3			1				
Militair strafrecht	Vol.				1	2					2		
	Subtotaal				1	2					2		
	Totaal				2	5			1		2		


Andere bijzondere wetten

		2000	2013	2014	2015	2016	2017	2018	2019	2020	2021	2022	2023
Vervoer	Vol.	4	2	3	1	4	6	1	1	2		1	2
	Subtotaal	4	2	3	1	4	6	1	1	2		1	2
Preventie: brand, ontploffing, ongevallen	Vol.				1		1						
	Subtotaal				1		1						
Loterijen en kansspelen	Vol.				1		1						
	Subtotaal				1		1						
Misdr. in de audiovisuele sector	Vol.	1				1			1				
	Subtotaal	1				1			1				
Energie	Vol.	1											
	Subtotaal	1											
Vordering dienstverlenende persoon	Vol.						1						
	Subtotaal						1						
Aanzetten tot bepaalde misdaden	Vol.					1							
	Subtotaal					1							
Inbreuken Wet politie spoorwegen	Vol.		1	13	8	10	13	10	23	3	2	43	
	Subtotaal		1	13	8	10	13	10	23	3	2	43	
Gerecht. reorganisatie/continuïteit ondernemingen	Vol.											1	
	Subtotaal											1	
Bescherming van (onderdeel) politie-uniform	Vol.											1	1
	Subtotaal											1	1
Andere	Vol.	4	5	4	5			1		2	1		2
	Subtotaal	4	5	4	5			1		2	1		2
	Totaal	10	7	8	21	14	19	15	12	27	4	5	48

POLITIËLE CRIMINALITEITSSTATISTIEKEN

PLEEGPLAATS: POLITIEZONE

ZP ARLON/ATTERT/HABAY/MARTELANGE

*Bijlage III: Detailrapport
Criminele Figuren / Fenomenen*



ZP ARLON/ATTERT/HABAY/MARTELANGE

CF Diefstal vervoermiddel

		2000	2013	2014	2015	2016	2017	2018	2019	2020	2021	2022	2023
Autodiefstal	Vol.	89	29	33	33	15	18	22	22	13	11	14	15
	Pog.	51	3	1	3	4	7	2		5		2	2
	Totaal	140	32	34	36	19	25	24	22	18	11	16	17
Motodiefstal	Vol.	2	2	3	3	2	4	3	1	1			2
	Totaal	2	2	3	3	2	4	3	1	1			2
Carjacking	Vol.		2		2	1			3			1	3
	Pog.	3						1					
	Totaal	3	2		2	1		1	3			1	3
Homejacking	Vol.						1		1			1	
	Totaal						1		1			1	
Garagediefstal	Vol.	2	7	3	3		1	2	2	2			
	Totaal	2	7	3	3		1	2	2	2			
Bromfietsdiefstal	Vol.	22	4	5	1	2	1	4		1	1	1	2
	Pog.	1	1				1						
	Totaal	23	5	5	1	2	2	4		1	1	1	2
Fietsdiefstal	Vol.	10	15	20	7	11	30	22	21	14	26	41	25
	Pog.									1			
	Totaal	10	15	20	7	11	30	22	21	15	26	41	25



CF Inbraak

		2000	2013	2014	2015	2016	2017	2018	2019	2020	2021	2022	2023
Woninginbraak	Vol.	81	139	144	92	105	109	121	105	94	70	93	88
	Pog.	54	76	62	46	45	53	55	57	42	42	44	55
	Totaal	135	215	206	138	150	162	176	162	136	112	137	143
Inbraak in bedrijf of handelszaak	Vol.	51	40	23	31	30	28	20	18	27	9	28	20
	Pog.	26	18	11	9	12	12	8	13	9	3	9	5
	Totaal	77	58	34	40	42	40	28	31	36	12	37	25
Inbraak in openbare of overheidsinstelling	Vol.	44	14	21	8	22	18	11	8	14	5	6	10
	Pog.	9	6	6	1	3	9	5	5	3	9	1	2
	Totaal	53	20	27	9	25	27	16	13	17	14	7	12
Ramkraak	Vol.		1				1	1				1	
	Pog.						1						
	Totaal		1				2	1				1	
Inbraak in gebouw (totaal)	Vol.	170	192	188	131	157	155	151	131	135	84	127	118
	Pog.	86	100	79	56	59	74	68	75	54	54	54	62
	Totaal	256	292	267	187	216	229	219	206	189	138	181	180

CF Diefstal andere

		2000	2013	2014	2015	2016	2017	2018	2019	2020	2021	2022	2023
Diefstal gewapenderhand	Vol.	3	6	4	6	4	4		2	2	3	2	4
	Pog.	2	2	1		1	1			2			
	Totaal	5	8	5	6	5	5		2	4	3	2	4
Diefstal met geweld zonder wapen	Vol.	34	35	36	27	18	28	19	31	15	15	22	15
	Pog.	3	8	6	2	2	6	6	6	8	3	1	3
	Totaal	37	43	42	29	20	34	25	37	23	18	23	18
Diefstal uit of aan voertuig	Vol.	139	143	152	112	78	103	73	85	58	86	165	92
	Pog.	30	7	16	6	10	23	12	12	9	15	23	18
	Totaal	169	150	168	118	88	126	85	97	67	101	188	110



CF Diefstal andere

		2000	2013	2014	2015	2016	2017	2018	2019	2020	2021	2022	2023
Sacjacking uit auto	Vol.		2			1							
	Totaal		2			1							
Diefstal van wapens en explosieven	Vol.	5	3	10	12	6	10	7	2	7	6	12	3
	Pog.	1											
	Totaal	6	3	10	12	6	10	7	2	7	6	12	3
Handtasroof	Vol.		4	3	2	1							
	Pog.	2											
	Totaal	2	4	3	2	1							
Grijpdiefstal	Vol.	7	8	7	11	4	6	5	15	4	3	4	3
	Pog.	5			1		2		2	1			1
	Totaal	12	8	7	12	4	8	5	17	5	3	4	4
Zakkenrollerij	Vol.	18	82	93	86	46	60	41	55	30	29	24	28
	Pog.			1				1	1				
	Totaal	18	82	94	86	46	60	42	56	30	29	24	28
Winkeldiefstal	Vol.	62	85	40	47	50	81	80	101	52	78	89	65
	Pog.		3		4		5	2	1	2	2	1	3
	Totaal	62	88	40	51	50	86	82	102	54	80	90	68
Diefstal met list	Vol.	11	19	17	17	13	22	9	9	7	5	4	5
	Pog.	1	2	4	3	1							1
	Totaal	12	21	21	20	14	22	9	9	7	5	4	6
Metaaldiefstal	Vol.	4	11	7	26	8	14	17	8	1	3	4	7
	Totaal	4	11	7	26	8	14	17	8	1	3	4	7
Werfdiefstal	Vol.	19	15	18	11	20	16	12	19	5	8	7	14
	Pog.	1			2		1		1				
	Totaal	20	15	18	13	20	17	12	20	5	8	7	14



CF Diefstal andere

		2000	2013	2014	2015	2016	2017	2018	2019	2020	2021	2022	2023
Home-invasie	Vol.										1	1	
	Totaal										1	1	
Dierendiefstal	Vol.	6	4	6	6	7	5	3	4	3			2
	Totaal	6	4	6	6	7	5	3	4	3			2
Ladingdiefstal	Vol.		4	1	6	9	6	5	5	3	1		
	Pog.					6	4	1	1	3			
	Totaal		4	1	6	15	10	6	6	6	1		

ICT-criminaliteit

		2000	2013	2014	2015	2016	2017	2018	2019	2020	2021	2022	2023
Betaalkaartfraude	Vol.		18	21	19	30	14	12	13	21	16	27	19
	Pog.					1	2		1	1		1	
	Totaal		18	21	19	31	16	12	14	22	16	28	19
Phishing	Vol.			3	1	5				3	4	2	5
	Totaal			3	1	5				3	4	2	5
Ransomware	Vol.						1					1	1
	Totaal						1					1	1
Shouldersurfing	Vol.			1			1		1				1
	Totaal			1			1		1				1
Skimming	Vol.		4	10	7	1				1			1
	Totaal		4	10	7	1				1			1



CF Andere

		2000	2013	2014	2015	2016	2017	2018	2019	2020	2021	2022	2023
Geweld tegen beroepen van algemeen belang	Vol.	1	6	3	9	9	8	6	2	11	6	5	4
	Pog.					1					1		1
	Totaal	1	6	3	9	10	8	6	2	11	7	5	5
Groepsverkrachting	Vol.			2	2		2			1	2		
	Pog.												
	Totaal			2	2		2			1	2		
Graffiti	Vol.	4	12	20	10	25	9	26	9	10	5	9	5
	Pog.												
	Totaal	4	12	20	10	25	9	26	9	10	5	9	5
Beschadiging van auto	Vol.	54	187	227	177	146	141	127	162	115	148	121	133
	Pog.	1											
	Totaal	55	187	227	177	146	141	127	162	115	148	121	133
Steekpartij	Vol.		2		1		1	5	1	2	3	1	1
	Pog.			3			2						
	Totaal		2	3	1		3	5	1	2	3	1	1

FE Intrafamiliaal geweld (IFG)

		2000	2013	2014	2015	2016	2017	2018	2019	2020	2021	2022	2023
IFG: fysiek, binnen het koppel	Vol.	12	70	59	76	78	89	97	101	83	86	111	88
	Pog.			2		1	2		2		1	1	
	Totaal	12	70	61	76	79	91	97	103	83	87	112	88
IFG: fysiek, tegen afstammelingen	Vol.	1	13	6	13	14	11	15	14	11	20	13	14
	Pog.				1	2			1		1		
	Totaal	1	13	6	14	16	11	15	15	11	21	13	14
IFG: fysiek, tegen andere leden	Vol.	71	9	15	15	15	23	15	21	16	17	23	13
	Pog.					1			1				
	Totaal	71	9	15	15	16	23	15	22	16	17	23	13
IFG: seksueel, binnen het koppel	Vol.			1	2	2	1	2	3	3	5	2	



FE Intrafamiliaal geweld (IFG)

		2000	2013	2014	2015	2016	2017	2018	2019	2020	2021	2022	2023
	Totaal			1	2	2	1	2	3	3	5	2	
IFG: seksueel, tegen afstammelingen	Vol.	1	2	4	1	2	5	1		1	3	2	
	Totaal	1	2	4	1	2	5	1		1	3	2	
IFG: seksueel, tegen andere leden	Vol.	1		1		1	1	1	1	1	1	3	
	Totaal	1		1		1	1	1	1	1	1	3	
IFG: psychisch, binnen het koppel	Vol.	51	96	94	78	58	67	67	82	84	85	88	59
	Pog.	1											
	Totaal	52	96	94	78	58	67	67	82	84	85	88	59
IFG: psychisch, tegen afstammelingen	Vol.		1		1	1	6	4	3	3	9	8	6
	Totaal		1		1	1	6	4	3	3	9	8	6
IFG: psychisch, tegen andere leden	Vol.		2	4	5	4	9	7	8	4	9	6	11
	Totaal		2	4	5	4	9	7	8	4	9	6	11
IFG: economisch, binnen het koppel	Vol.	1	7	13	9	13	5	8	14	6	8	5	12
	Totaal	1	7	13	9	13	5	8	14	6	8	5	12
IFG: economisch, tegen afstammelingen	Vol.				1	1	1	1	4			1	
	Totaal				1	1	1	1	4			1	
IFG: economisch, tegen andere leden	Vol.	37	13	13	21	13	16	13	2	9	6	5	6
	Pog.	1	2										
	Totaal	38	15	13	21	13	16	13	2	9	6	5	6



FE Hormonen en doping

		2000	2013	2014	2015	2016	2017	2018	2019	2020	2021	2022	2023
Humane doping	Vol.				2	4	2	4	2	3	2	1	1
	Totaal				2	4	2	4	2	3	2	1	1
Illegale vetmesting	Vol.					1							
	Totaal					1							



FE Drugs

		2000	2013	2014	2015	2016	2017	2018	2019	2020	2021	2022	2023
Verkoop van cocaïne	Vol.	1	5	6	7	11	14	13	8	9	12	15	6
	Totaal	1	5	6	7	11	14	13	8	9	12	15	6
Import-export van cocaïne	Vol.		1	7	4	3	2	1	6	6	5	3	1
	Totaal		1	7	4	3	2	1	6	6	5	3	1
Productie van synthetische drugs	Vol.				2								
	Totaal				2								
Import-export van synthetische drugs	Vol.			1	1	3	1	1	3		1		
	Totaal			1	1	3	1	1	3		1		
Verkoop van synthetische drugs	Vol.	1	2	4	1	4	4	1	2	1	1		
	Totaal	1	2	4	1	4	4	1	2	1	1		
Productie van cannabis (teelt)	Vol.		5	3	4	5	2	1	3	1	2	2	3
	Totaal		5	3	4	5	2	1	3	1	2	2	3
Import-export van cannabis in grote hoeve.	Vol.			3	1	1	1	1		1	3	2	
	Totaal			3	1	1	1	1		1	3	2	
Verkoop van cannabis in grote hoeveelheid	Vol.		1	1	1	1	1	3	2	1			
	Totaal		1	1	1	1	1	3	2	1			
Import-export van heroïne	Vol.		5	10	4	2	2	3	4	3	5	6	
	Totaal		5	10	4	2	2	3	4	3	5	6	
Verkoop-handel van heroïne	Vol.		7	10	6	15	10	8	6	6	10	7	5
	Totaal		7	10	6	15	10	8	6	6	10	7	5



FE Wapenzwendel

		2000	2013	2014	2015	2016	2017	2018	2019	2020	2021	2022	2023
Handel en productie van vuurwapen	Vol.		1	2	1	1		1	1	1	3	1	
	Totaal		1	2	1	1		1	1	1	3	1	
Handel en productie van niet-vuurwapen	Vol.				1	1					1		
	Totaal				1	1					1		

FE Mensenhandel

		2000	2013	2014	2015	2016	2017	2018	2019	2020	2021	2022	2023
Mensenhandel - economische uitbuiting	Vol.			1				1	1	2	3	2	1
	Totaal			1				1	1	2	3	2	1
Mensenhandel - seksuele uitbuiting	Vol.	1	13	7	8	7	9	5		1	3	1	2
	Totaal	1	13	7	8	7	9	5		1	3	1	2

FE Geweld in de publieke ruimte

		2000	2013	2014	2015	2016	2017	2018	2019	2020	2021	2022	2023
Fysiek geweld (openbaar vervoer)	Vol.	2	6	2	4	5	7	9	4	4	5	8	9
	Pog.								1				
	Totaal	2	6	2	4	5	7	9	5	4	5	8	9
Fysiek geweld (openbare weg)	Vol.	74	99	105	96	95	111	118	103	97	96	134	109
	Pog.	1	1	3	2		3	3	4	3	2		3
	Totaal	75	100	108	98	95	114	121	107	100	98	134	112
Fysiek geweld (andere openbare plaats)	Vol.	4	4	4	6	4	9	6	8	11	6	8	9
	Totaal	4	4	4	6	4	9	6	8	11	6	8	9
Fysiek geweld (publiek toegankelijke plaats)	Vol.	61	29	35	20	21	33	31	38	24	23	35	22
	Pog.					2	1						
	Totaal	61	29	35	20	23	34	31	38	24	23	35	22
Seksueel geweld (openbaar vervoer)	Vol.	3						3	2	3	3	5	2
	Totaal	3						3	2	3	3	5	2



FE Geweld in de publieke ruimte

		2000	2013	2014	2015	2016	2017	2018	2019	2020	2021	2022	2023
Seksueel geweld (openbare weg)	Vol.	3	4	7	9	5	18	13	5	6	5	5	8
	Pog.								1				1
	Totaal	3	4	7	9	5	18	13	6	6	5	5	9
Seksueel geweld (andere openbare plaats)	Vol.		1	2	1		1		4			2	
	Pog.												
	Totaal		1	2	1		1		4			2	
Seksueel geweld (publiek toegankelijke plaats)	Vol.	8	6	21	4	2	4	8	7	4	4	9	8
	Pog.												
	Totaal	8	6	21	4	2	4	8	7	4	4	9	8
Psychisch geweld (openbaar vervoer)	Vol.	5	8	3	3	4	14	8	2	7	4	8	6
	Pog.	1											
	Totaal	6	8	3	3	4	14	8	2	7	4	8	6
Psychisch geweld (openbare weg)	Vol.	102	79	72	89	60	74	101	103	103	87	105	98
	Pog.												
	Totaal	102	79	72	89	60	74	101	103	103	87	105	98
Psychisch geweld (andere openbare plaats)	Vol.	13	5	11	6	8	6	8	9	9	11	13	17
	Pog.												
	Totaal	13	5	11	6	8	6	8	9	9	11	13	17
Psychisch geweld (publiek toegankelijke plaats)	Vol.	46	33	28	29	33	35	31	38	21	17	39	43
	Pog.												
	Totaal	46	33	28	29	33	35	31	38	21	17	39	43
Diefstal gewapenderhand (openbare weg)	Vol.	2	4	1	3	3	2			2			3
	Pog.	2					1						
	Totaal	4	4	1	3	3	3			2			3
Diefstal gewapenderhand (publiek toegank. plaats)	Vol.	1	2	1	1	1	2				1	2	1
	Pog.		2	1									
	Totaal	1	4	2	1	1	2				1	2	1
Diefstal geweld zonder wapen (openbaar vervoer)	Vol.		2			2	1	1	1	3	1		
	Pog.			1					1				
	Totaal		2	1		2	1	1	2	3	1		



FE Geweld in de publieke ruimte

		2000	2013	2014	2015	2016	2017	2018	2019	2020	2021	2022	2023
Diefstal geweld zonder wapen (openbare weg)	Vol.	9	19	18	17	9	8	7	16	5	8	5	7
	Pog.	2	1	3	1		2	2	1	5	1		2
	Totaal	11	20	21	18	9	10	9	17	10	9	5	9
Diefstal geweld zonder wapen (and. openb. plaats)	Vol.	2	1	1	1		2						
	Pog.					1							
	Totaal	2	1	1	1	1	2						
Diefstal geweld zonder wapen (pub. toegank. pl.)	Vol.	10	8	10	3	5	6	4	6	4	2	5	5
	Pog.	1						1	1				
	Totaal	11	8	10	3	5	6	5	7	4	2	5	5

FE Andere

		2000	2013	2014	2015	2016	2017	2018	2019	2020	2021	2022	2023
Nepagenten	Vol.			2	1		1	1		1		2	1
	Pog.			1									1
	Totaal			3	1		1	1		1		2	2
Terrorisme, extremisme en radicalisme	Vol.		1	2	1	1	2	2		1	1		
	Pog.		1		1	1	1						
	Totaal		2	2	2	2	3	2		1	1		
Cyberbelaging	Vol.	4	3	5	2	8	8	4	1	2	1	6	10
	Totaal	4	3	5	2	8	8	4	1	2	1	6	10
Identiteitsfraude	Vol.	8	18	21	15	15	23	21	18	24	22	44	49
	Pog.	1	1	2	1			1				1	
	Totaal	9	19	23	16	15	23	22	18	24	22	45	49

POLITIËLE CRIMINALITEITSSTATISTIEKEN

PLEEGPLAATS: POLITIEZONE

ZP ARLON/ATTERT/HABAY/MARTELANGE

***Bijlage IV: Geregistreeerde feiten
Geen Misdrijf***



ZP ARLON/ATTERT/HABAY/MARTELANGE

Niet-crimineel feit

Ziekte / overlijden / vermist

	2000	2013	2014	2015	2016	2017	2018	2019	2020	2021	2022	2023
Zelfmoord	33	19	23	25	28	23	30	41	25	33	38	30
Ziek persoon	12	27	17	16	32	31	17	36	19	26	32	23
Verdacht overlijden	3	1	2	2	1	5		5	3	4	7	2
Natuurlijk overlijden	18	15	17	13	10	9	15	11	12	17	12	18
Vermist persoon (verdwijning)	28	18	16	18	17	17	12	14	15	21	12	21
Ongeval (exclusief verkeer)	8	15	13	16	16	18	18	17	7	30	23	22
Niet-geïdentificeerd lijk			1									
Veiligheid werknemers (arbeidsongeval)												5
Niet nader bepaald				1								
Andere	3		1	2				1				
Totaal	105	95	90	93	104	103	92	125	81	131	124	121

Oproepen

	2000	2013	2014	2015	2016	2017	2018	2019	2020	2021	2022	2023
Alarm	3				1						1	3
Oproepen	21	3	5		5	1	1	1	2		3	4
Totaal	24	3	5		6	1	1	1	2		4	7

Sociale problemen

	2000	2013	2014	2015	2016	2017	2018	2019	2020	2021	2022	2023
Familiale moeilijkheden	194	37	41	27	34	33	39	65	80	75	119	143
Twist, onenigheid (geen slagen)	50	24	20	25	19	28	35	32	67	64	47	49
Burgerlijke zaak	46	12	8	8	8	3	2	4	4	4	4	5
Jeugdbescherming	60	20	15	7	10	16	25	21	8	22	31	29
Andere	33	3	1		1	5		2	1	8	3	1
Totaal	383	96	85	67	72	85	101	124	160	173	204	227

Rampen



Rampen

	2000	2013	2014	2015	2016	2017	2018	2019	2020	2021	2022	2023
Gaslek		1						1				
Instorting		1										
Stormschade		1								1		
Wateroverlast	4											
Waterschade		1	1							1		
Andere	1											
Totaal	5	4	1					1		2		

Openbare orde

	2000	2013	2014	2015	2016	2017	2018	2019	2020	2021	2022	2023
Verstoring	9	11	2	3	3	2	2	5	9	12	3	17
Andere	2	1										
Totaal	11	12	2	3	3	2	2	5	9	12	3	17

Verdachte handelingen

	2000	2013	2014	2015	2016	2017	2018	2019	2020	2021	2022	2023
	45	44	51	49	37	49	43	36	47	30	36	39
Totaal	45	44	51	49	37	49	43	36	47	30	36	39

Gevonden voorwerpen

	2000	2013	2014	2015	2016	2017	2018	2019	2020	2021	2022	2023
	7	7	10	22	14	20	10	4	7	7	13	14
Totaal	7	7	10	22	14	20	10	4	7	7	13	14

Verloren voorwerpen

	2000	2013	2014	2015	2016	2017	2018	2019	2020	2021	2022	2023
	132	708	778	782	825	792	897	913	722	800	868	1.009
Totaal	132	708	778	782	825	792	897	913	722	800	868	1.009

Andere niet misdrijven

2000	2013	2014	2015	2016	2017	2018	2019	2020	2021	2022	2023
------	------	------	------	------	------	------	------	------	------	------	------


Andere niet misdrijven

	2000	2013	2014	2015	2016	2017	2018	2019	2020	2021	2022	2023
Bevel tot gevangenneming		15	5	2	5	12	8	12	4	6	3	5
Niet-naleving van voorwaarden	1	9	14	10	18	38	33	23	32	23	50	39
Proces-verbaal van inlichtingen	47	50	78	65	65	78	102	82	81	89	42	52
Kennisgeving		51	37	44	55	43	45	56	38	73	94	90
Onopzettelijke beschadiging kabels (niet telecom)		2						1				
Gedrag in relatie tot gewelddadige radicalisering						2						
Vraag seining elektronisch toezicht							1				12	19
Toezichtstaak wapens		1	3	3	2	4		5	4	8	16	26
Niet nader bepaald				1								
Andere niet misdrijven	38											
Totaal	86	128	137	125	145	177	189	179	159	199	217	231