

POLITIËLE CRIMINALITEITSSTATISTIEKEN

PLEEGPLAATS: POLITIEZONE

ZP DU CONDROZ

2000 - 2023

Federale Politie - DGR/DRIIBIPOL

POLITIËLE CRIMINALITEITSSTATISTIEKEN

PLEEGPLAATS: POLITIEZONE

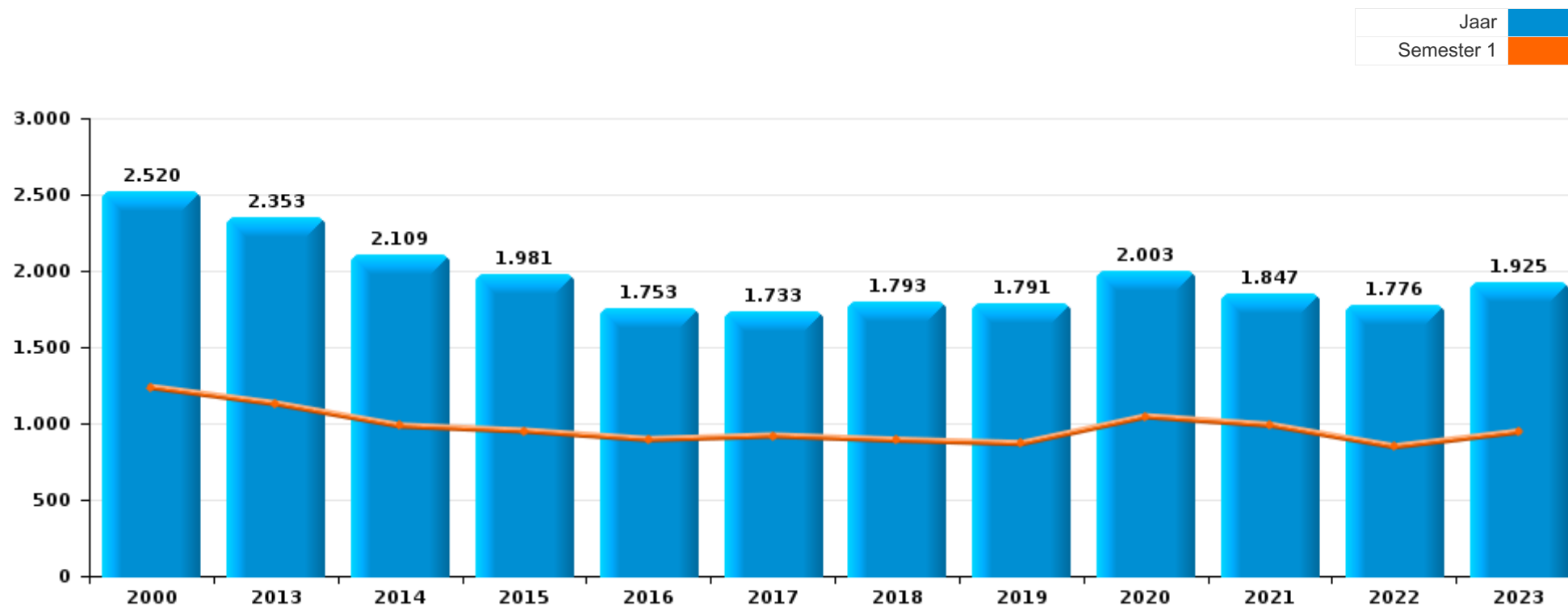
ZP DU CONDROZ

DEEL I : GERECHTELIJKE INBREUKEN



ZP DU CONDROZ

	2000	2013	2014	2015	2016	2017	2018	2019	2020	2021	2022	2023
Totaal aantal misdrijven	2.520	2.353	2.109	1.981	1.753	1.733	1.793	1.791	2.003	1.847	1.776	1.925





ZP DU CONDROZ

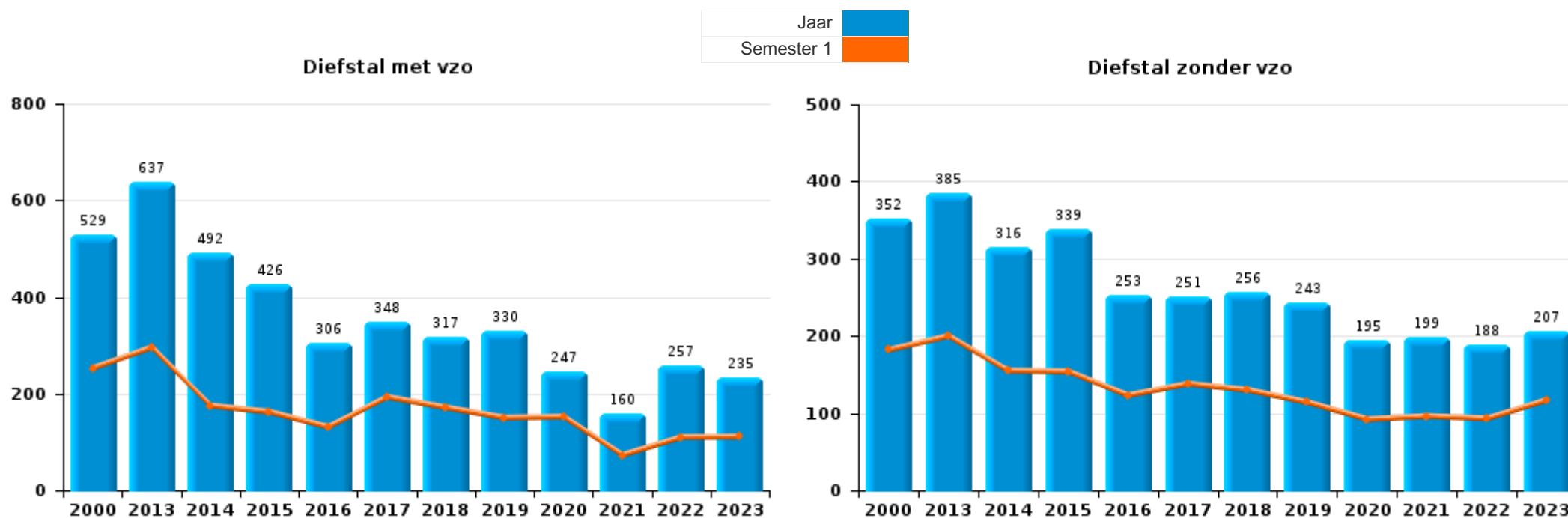
	2000	2013	2014	2015	2016	2017	2018	2019	2020	2021	2022	2023
Diefstal en afpersing	1.096	1.026	810	767	562	604	574	577	447	361	446	444
Beschadigen van eigendom	344	256	301	244	240	241	198	203	217	227	189	158
Misdr. tegen de lichamelijke integriteit	211	220	234	186	228	236	244	217	213	233	256	287
Bedrog	100	100	92	100	70	90	105	119	154	155	217	249
Misdr. tegen andere morele waarden en gevoelens	87	147	137	132	137	136	108	108	135	139	141	139
Misdr. tegen de openbare veiligheid	168	114	77	100	87	62	79	72	91	96	102	113
Wapens en springstoffen	18	72	84	104	92	69	132	81	168	111	64	62
Milieu	86	58	46	45	30	32	32	67	66	42	49	97
Informaticacriminaliteit		32	33	33	33	28	28	55	38	38	88	118
Drugs	74	38	32	34	51	29	36	46	54	63	28	18
Misdr. tegen de familie	73	63	62	50	27	22	47	34	36	22	24	39
Zedenmisdriven	27	22	26	27	18	33	42	40	50	64	52	30
Bevolkingsregister	17	65	54	45	58	31	21	31	22	23	24	15
Volksgesondheid			2			1		2	162	127		4
Misdr. tegen het juridisch statuut van het kind	37	22	26	20	11	20	32	26	23	23	20	23
Jeugdbescherming	16	11	15	10	11	21	25	24	37	30	26	44
Misdr. tegen de openbare trouw	38	23	17	17	21	11	18	16	25	29	14	31
Misdr. tegen gezag van de overheid	13	11	11	11	21	18	25	24	22	24	10	11
Vreemdelingenwetgeving	4	14	4	9	13	16	13	8	6	8	6	12
Dronkenschap en alcohol	7	15	19	15	18	15	9	2	1	3	1	2
Sociaal strafwetboek		11	9	10	8	4	3	11	5	7	5	13
Bescherming personen	9	7	3	6	4	4	4	5	9	4	6	10
Overtreding Strafwetboek	55	1	1	1								
Andere bijzondere wetten	12	10	4	5	2	2		6	7	2		1
Identiteitskaart	6	9	4	2	2	1	2	10	4	5	1	
Misdr. tegen de persoonlijke vrijheid	7	1	2	3	1	3	6	2	2	4		1
Arbeid	4	2	2		2	4	7		4	3	1	1
Bescherming van de openbare inkomsten	2		1	1	1		1	2	2	2	3	2
Handelspraktijken	5	1	1								1	
Mensenhandel		1		2			1	1	2		1	
Hormonen en doping					1			2	1	2		
Economische wetgeving	2	1			1							
Onwettige uitoefening van het openbaar gezag				1	1						1	
Misdr. tegen de veiligheid van de staat				1								1
Private veiligheid	2											
Voetbalwet					2							
Huisjesmelkerij							1					
Subtotaal	2.520	2.353	2.109	1.981	1.753	1.733	1.793	1.791	2.003	1.847	1.776	1.925
Overtreding lokaal politiereglement	7	22	13	11	10	5	26	121	126	92	112	98
Subtotaal	7	22	13	11	10	5	26	121	126	92	112	98
Totaal	2.527	2.375	2.122	1.992	1.763	1.738	1.819	1.912	2.129	1.939	1.888	2.023



I.1. Inbreukcategorie : Diefstal en afpersing (top 5 inbreuken op nationaal niveau 2023)

ZP DU CONDROZ

	2000	2013	2014	2015	2016	2017	2018	2019	2020	2021	2022	2023
Diefstal met vzo	529	637	492	426	306	348	317	330	247	160	257	235
Diefstal zonder vzo	352	385	316	339	253	251	256	243	195	199	188	207
Diefstal niet nader bepaald	211	3	1	1	2	2		2	2	1		
Afpersing	1	1	1	1	1	3	1	2	3	1	1	2
Andere	3											
Totaal	1.096	1.026	810	767	562	604	574	577	447	361	446	444





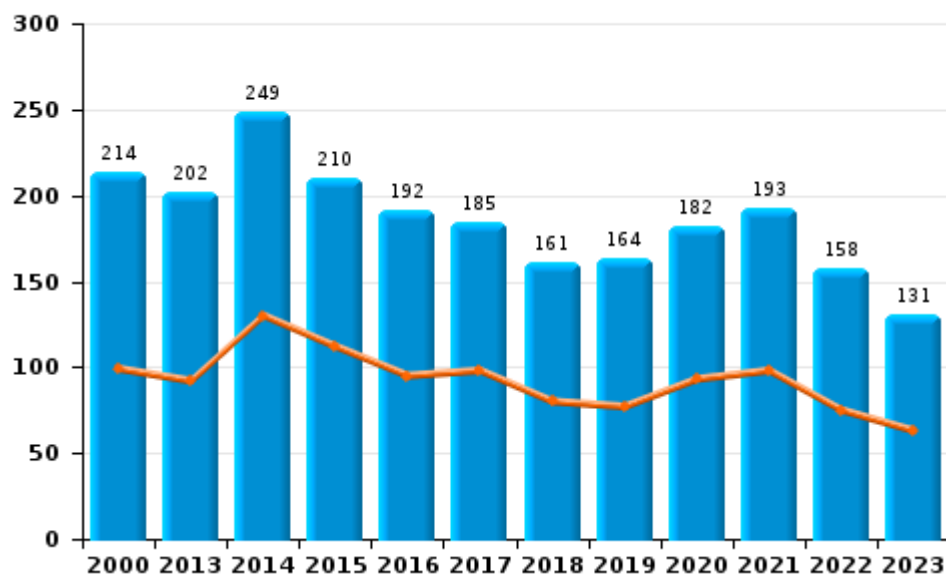
I.2. Inbreukcategorie : Beschadigen van eigendom (top 5 inbreuken op nationaal niveau 2023)

ZP DU CONDROZ

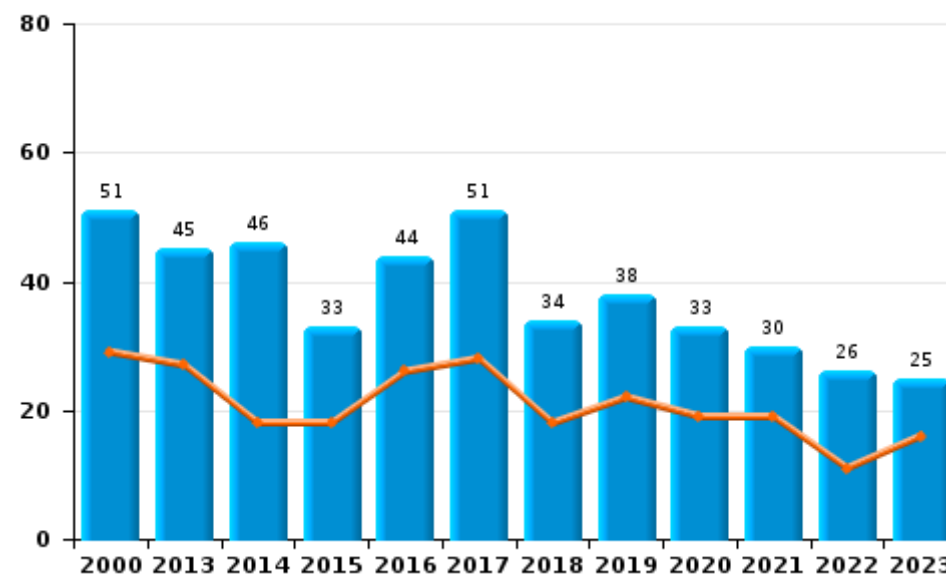
	2000	2013	2014	2015	2016	2017	2018	2019	2020	2021	2022	2023
Vandalisme	214	202	249	210	192	185	161	164	182	193	158	131
Onopzettelijke brandstichting	33	39	39	22	29	36	24	21	26	21	16	18
Opzettelijke brandstichting	18	6	7	11	15	15	10	17	7	9	10	7
Vernieling, onbruikbaarmaking, beschadiging	78	9	6	1	3	5	3	1	2	4	5	2
Opzettelijke vernieling door ontploffing	1				1							
Totaal	344	256	301	244	240	241	198	203	217	227	189	158

Jaar	Semester 1

Vandalisme



Brandstichting

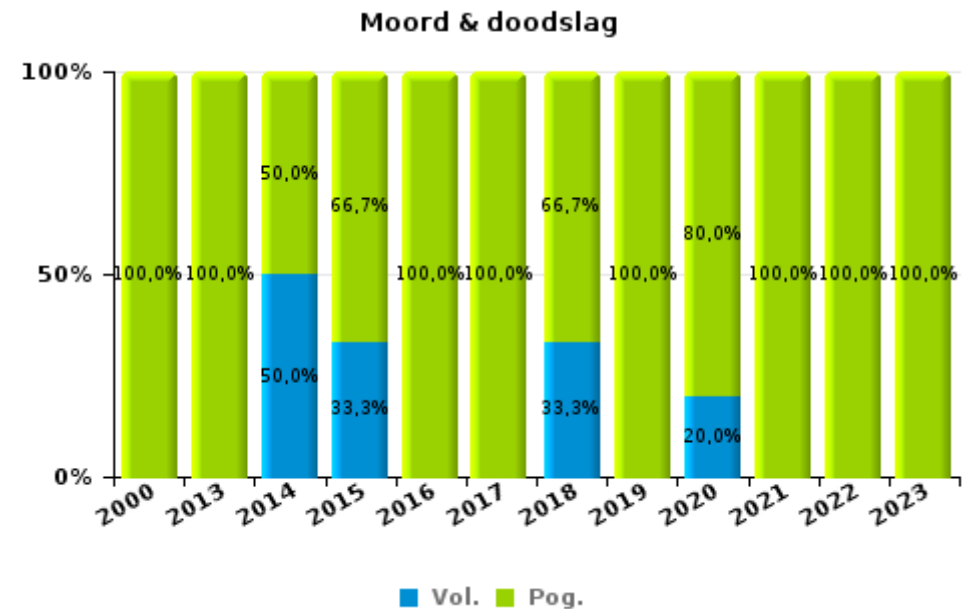
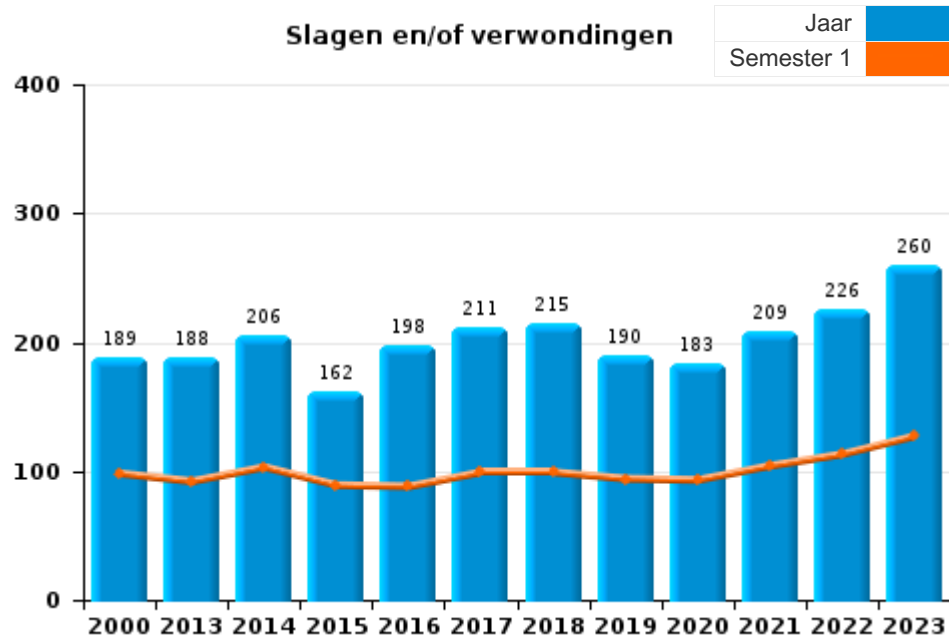




I.3. Inbreukcategorie : *Misdrijven tegen de lichamelijke integriteit (top 5 inbreuken op nationaal niveau 2023)*

ZP DU CONDROZ

	2000	2013	2014	2015	2016	2017	2018	2019	2020	2021	2022	2023
Slagen en/of verwondingen	189	188	206	162	198	211	215	190	183	209	226	260
Andere	21	29	26	21	25	24	26	26	25	23	26	25
Moord & doodslag	1	3	2	3	5	1	3	1	5	1	4	2
Totaal	211	220	234	186	228	236	244	217	213	233	256	287

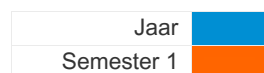




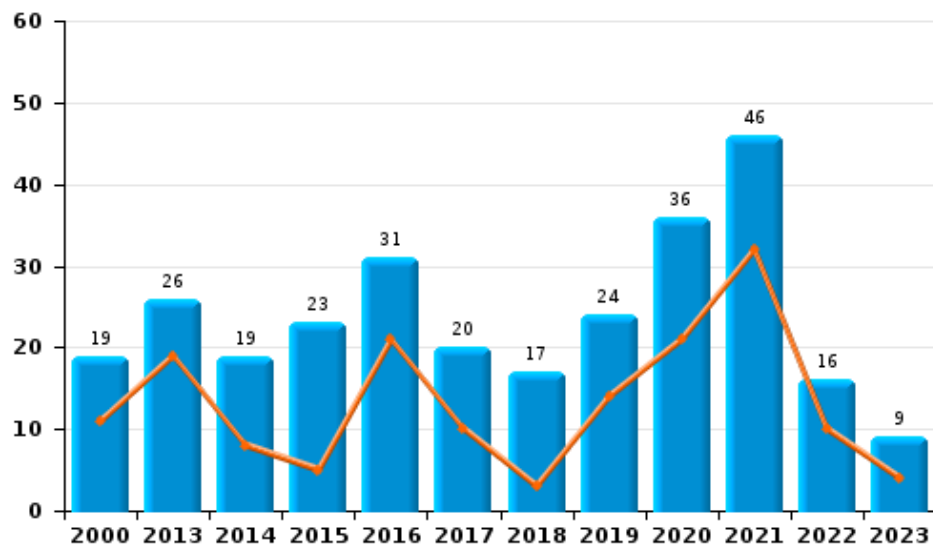
I.4. Inbreukcategorie : Drugs (top 5 inbreuken op nationaal niveau 2023)

ZP DU CONDROZ

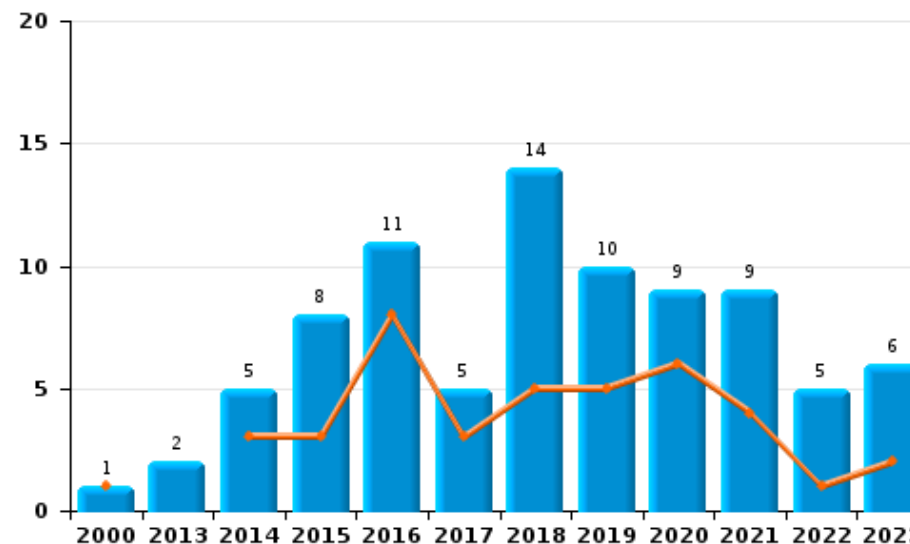
	2000	2013	2014	2015	2016	2017	2018	2019	2020	2021	2022	2023
Bezit	19	26	19	23	31	20	17	24	36	46	16	9
Handel	1	2	5	8	11	5	14	10	9	9	5	6
Gebruik	41				3			1	1			3
Fabricatie		8	5	2	2	4	1	6	2	8	6	
In- en uitvoer	10		3	1	1			4	2			
Andere	3	2			3		4	1	4		1	
Totaal	74	38	32	34	51	29	36	46	54	63	28	18



Bezit



Handel







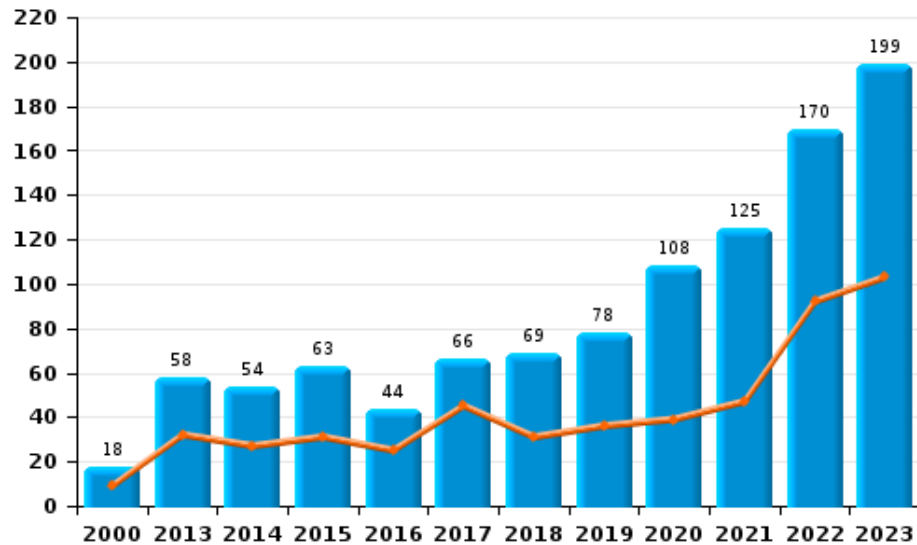
I.5. Inbreukcategorie : Bedrog (top 5 inbreuken op nationaal niveau 2023)

ZP DU CONDROZ

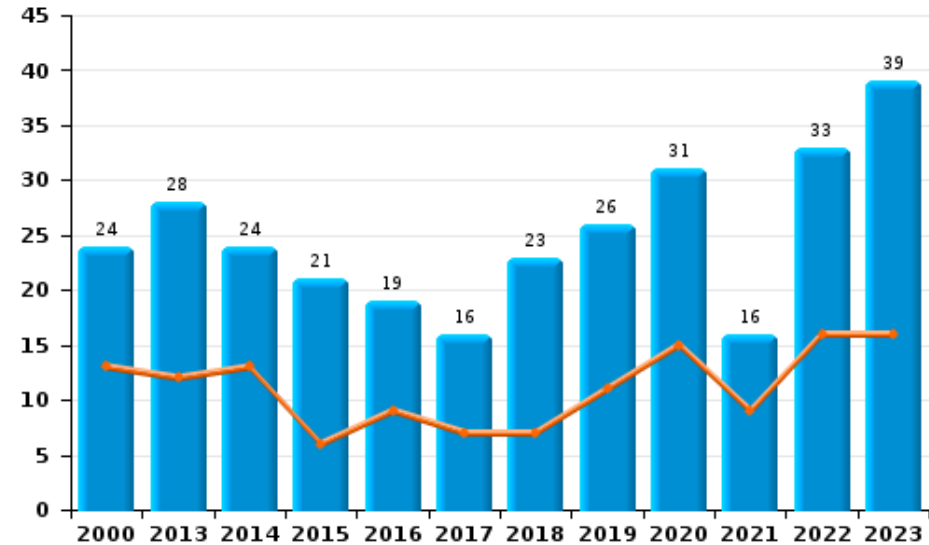
	2000	2013	2014	2015	2016	2017	2018	2019	2020	2021	2022	2023
Oplichting	18	58	54	63	44	66	69	78	108	125	170	199
Misbruik van vertrouwen en verwante misdr.	24	28	24	21	19	16	23	26	31	16	33	39
Verduistering en bedrieglijke vernietiging	41	6	4	2	4	2	4	5	4	6	7	5
Heling	2	5	1	6	1	2	4	6	6	5	3	3
Bedrog: Andere	10	1	4	5			3	2	3	1	1	3
Flessentrekkerij	5	2	5	3	2	4	1		2	2	3	
Misdr. ivm insolventie							1	2				
Totaal	100	100	92	100	70	90	105	119	154	155	217	249

Jaar 
Semester 1 

Oplichting



Misbruik van vertrouwen en verwante misdr.



POLITIËLE CRIMINALITEITSSTATISTIEKEN

PLEEGPLAATS: POLITIEZONE

ZP DU CONDROZ

DEEL II : CRIMINELE FIGUREN / FENOMENEN



ZP DU CONDROZ

CF Diefstal vervoermiddel

	2000	2013	2014	2015	2016	2017	2018	2019	2020	2021	2022	2023
Autodiefstal	115	50	31	43	18	15	16	12	14	14	29	18
Motodiefstal	11	4	6	3	3	5	2	3	15	6	4	2
Carjacking	4			2						1	3	
Homejacking	1			1	1	1	2					
Garagediefstal	13	34	11	12	3	5	6	5	2	4	4	3
Bromfietsdiefstal	19	2	3	4	2	4	4	3	7	2	2	4
Fietsdiefstal	23	10	8	12	12	4	7	14	20	10	10	12

CF Inbraak

	2000	2013	2014	2015	2016	2017	2018	2019	2020	2021	2022	2023
Woninginbraak	274	415	319	246	168	190	169	183	114	81	136	136
Inbraak in bedrijf of handelszaak	73	42	49	51	48	43	46	44	14	16	20	25
Inbraak in openbare of overheidsinstelling	21	18	20	12	7	9	8	19	8	8	6	11
Ramkraak	1	2				2		2				2
Inbraak in gebouw (totaal)	361	474	385	309	223	242	223	245	136	105	162	172

CF Diefstal andere

	2000	2013	2014	2015	2016	2017	2018	2019	2020	2021	2022	2023
Diefstal gewapenderhand	8	2	4	7	4	2	11	7	3	1	7	4
Diefstal met geweld zonder wapen	13	12	13	9	7	12	8	10	8	13	12	11
Diefstal uit of aan voertuig	239	98	66	71	48	51	57	62	42	38	49	52
Diefstal van wapens en explosieven	21	15	10	8	11	9	8	7	5	2	5	5
Handtasroof							1					
Grijpdiefstal	5		2	1	1	2	1	3	3	2	2	
Zakkenrollerij	11	22	11	14	17	9	5	6	1	6	4	8
Winkeldiefstal		3	10	7	9	22	18	11	7	12	12	8
Diefstal met list	16	10	7	5	8	5	5	4	9	6	6	7
Metaaldiefstal	7	32	10	14	13	9	10	12	8	6	10	6
Werfdiefstal	19	21	12	11	8	11	14	11	20	14	14	8
Home-invasie					2	2	6	1	1	2	3	4
Dierendiefstal	5	2	3	3	3	3	6	1	2	4	3	2
Ladingdiefstal			1			1			1			



ICT-criminaliteit

	2000	2013	2014	2015	2016	2017	2018	2019	2020	2021	2022	2023
Betaalkaartfraude		8	13	2	15	7	8	20	8	10	15	19
Phishing				2				2		11	41	64
Ransomware						1						
Shouldersurfing						2			1	2	1	
Skimming											1	

CF Andere

	2000	2013	2014	2015	2016	2017	2018	2019	2020	2021	2022	2023
Geweld tegen beroepen van algemeen belang	1	2	2	2	6	4	7	7	1	4	5	5
Groepsverkrachting			1						1	1		
Graffiti	5	7	15	15	19	9	6	19	21	9	5	1
Beschadiging van auto	45	96	98	82	79	98	81	72	64	100	71	76
Steekpartij		1				1	2				2	1

FE Intrafamiliaal geweld (IFG)

	2000	2013	2014	2015	2016	2017	2018	2019	2020	2021	2022	2023
IFG: fysiek, binnen het koppel	7	69	60	54	61	74	63	60	56	80	73	103
IFG: fysiek, tegen afstammelingen	4	6	13	9	11	16	18	13	13	16	10	22
IFG: fysiek, tegen andere leden	70	9	13	8	14	7	17	20	21	16	20	27
IFG: seksueel, binnen het koppel								2		1	1	1
IFG: seksueel, tegen afstammelingen	3	2	3	1	2	3	2	4	9	4	2	1
IFG: seksueel, tegen andere leden				1						1		
IFG: psychisch, binnen het koppel	80	68	74	70	44	44	77	63	54	61	58	70
IFG: psychisch, tegen afstammelingen	1					1	2	1		2		6
IFG: psychisch, tegen andere leden	2	2	1	3	4	2	2	4	3	8	6	5
IFG: economisch, binnen het koppel		2		2	1		4	1	2	10	6	3
IFG: economisch, tegen afstammelingen	2						1					
IFG: economisch, tegen andere leden	37	20	14	7	6	5	8	1	8	2	2	6

FE Hormonen en doping

	2000	2013	2014	2015	2016	2017	2018	2019	2020	2021	2022	2023
Humane doping					1			2	1	2		



FE Drugs

	2000	2013	2014	2015	2016	2017	2018	2019	2020	2021	2022	2023
Verkoop van cocaïne			1		1	1	1	1	1	1	1	1
Import-export van cocaïne			1									
Productie van synthetische drugs										1		
Verkoop van synthetische drugs				1							1	
Productie van cannabis (teelt)		4	2	1		2		1	1	3	2	
Import-export van heroïne									1			
Verkoop-handel van heroïne			1									

FE Wapenzwendel

	2000	2013	2014	2015	2016	2017	2018	2019	2020	2021	2022	2023
Handel en productie van vuurwapen				3	2			2	1	1	1	
Handel en productie van niet-vuurwapen			1									

FE Mensenhandel

	2000	2013	2014	2015	2016	2017	2018	2019	2020	2021	2022	2023
Mensenhandel - economische uitbuiting		1					1		2		1	
Mensenhandel - seksuele uitbuiting	1			2				1		1		



FE Geweld in de publieke ruimte

	2000	2013	2014	2015	2016	2017	2018	2019	2020	2021	2022	2023
Fysiek geweld (openbaar vervoer)	1	2	1		2	1	2	3				
Fysiek geweld (openbare weg)	43	46	57	33	47	54	59	54	43	54	65	58
Fysiek geweld (andere openbare plaats)	4	3	2	2		1		3	2	1	4	2
Fysiek geweld (publiek toegankelijke plaats)	36	37	37	31	35	30	28	22	16	19	22	24
Seksueel geweld (openbaar vervoer)			2			1				1	2	
Seksueel geweld (openbare weg)	1	3	3	2	3	4	4	3	2	3	3	
Seksueel geweld (andere openbare plaats)									2	2	3	1
Seksueel geweld (publiek toegankelijke plaats)	4	1		1		1	5	1	1	4	3	3
Psychisch geweld (openbaar vervoer)	2	1	1	1	2	1	2		1	1	1	2
Psychisch geweld (openbare weg)	64	56	43	32	49	31	33	49	43	44	46	57
Psychisch geweld (andere openbare plaats)	5	3		1	4	7	2	1	4	2	2	1
Psychisch geweld (publiek toegankelijke plaats)	25	15	23	15	25	14	13	9	11	12	10	9
Diefstal gewapenderhand (openbare weg)				1		1		1		1	2	
Diefstal gewapenderhand (andere openbare plaats)	1											
Diefstal gewapenderhand (publiek toegank. plaats)	3		3	4	2		4	3				
Diefstal geweld zonder wapen (openbaar vervoer)								1				
Diefstal geweld zonder wapen (openbare weg)	4	1	5	3	3	6	1	2	3	5	2	2
Diefstal geweld zonder wapen (and. openb. plaats)					1			1				
Diefstal geweld zonder wapen (pub. toegank. pl.)	3	7	3	1	2	2		1	1	2	1	2

FE Andere

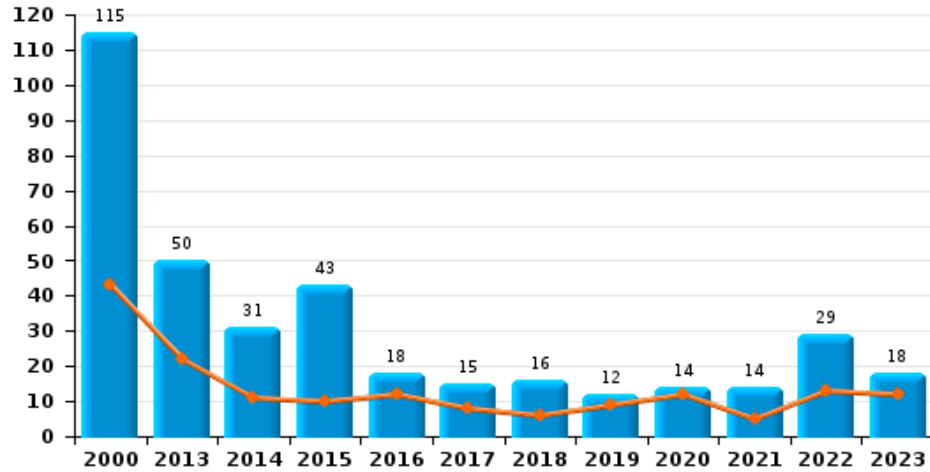
	2000	2013	2014	2015	2016	2017	2018	2019	2020	2021	2022	2023
Nepagenten		2	1						1			
Terrorisme, extremisme en radicalisme				1	1							1
Cyberbelaging	4	10	12	16	13	19	23	15	21	40	62	52
Identiteitsfraude	4	8	6	7	3	7	7	5	13	39	54	53



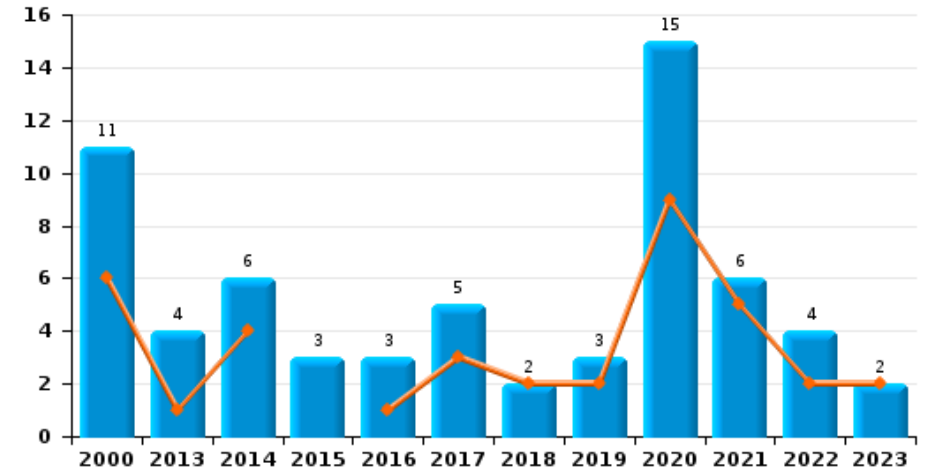
ZP DU CONDOZ

Jaar	■
Semester 1	■

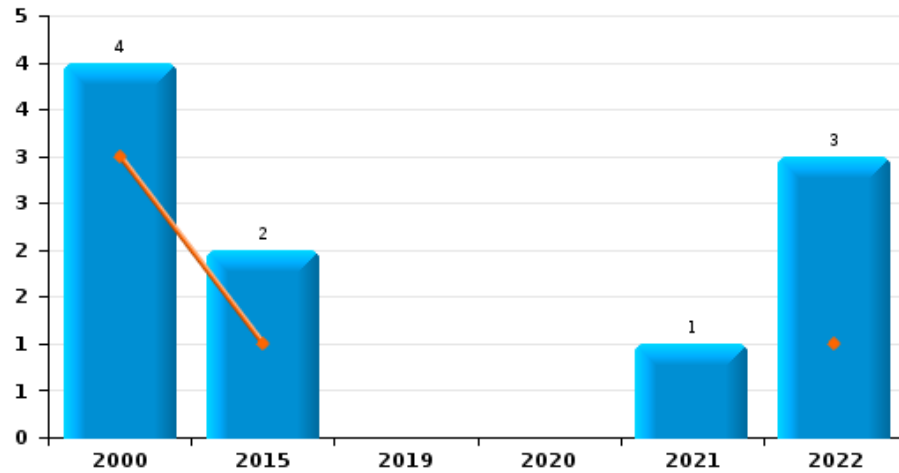
Autodiefstal



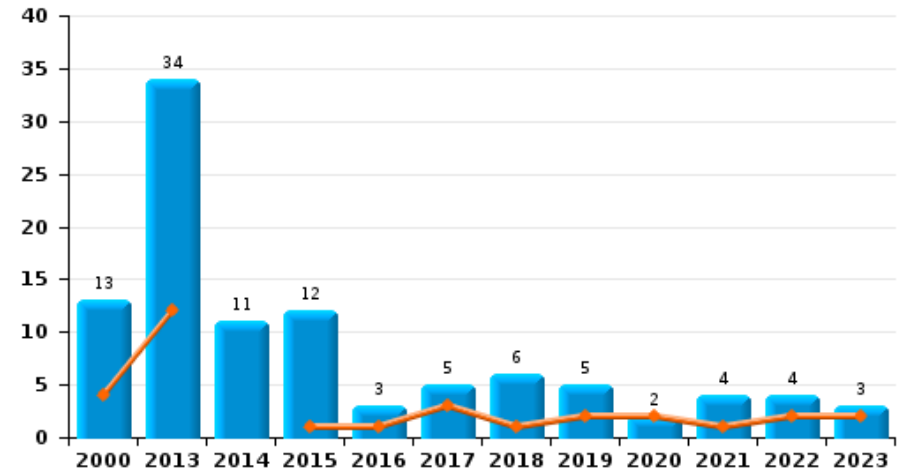
Motodiefstal



Carjacking



Garagediefstal

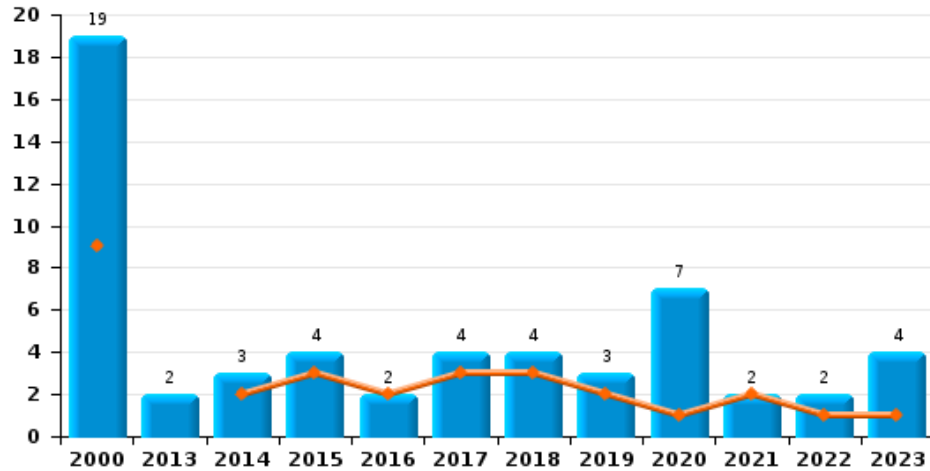




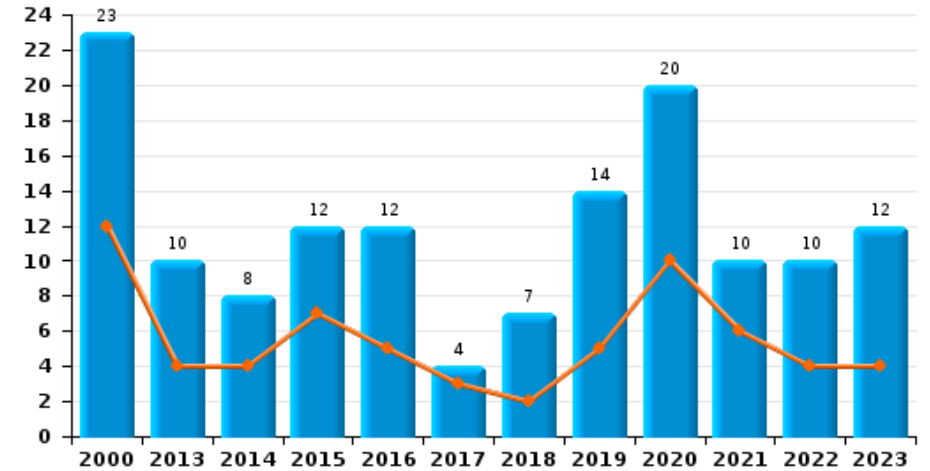
ZP DU CONDROZ

Jaar	■
Semester 1	■

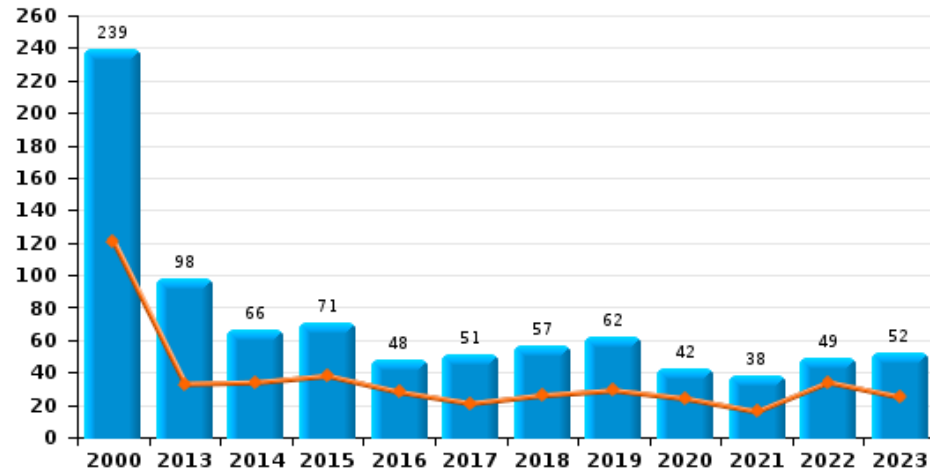
Bromfietsdiefstal



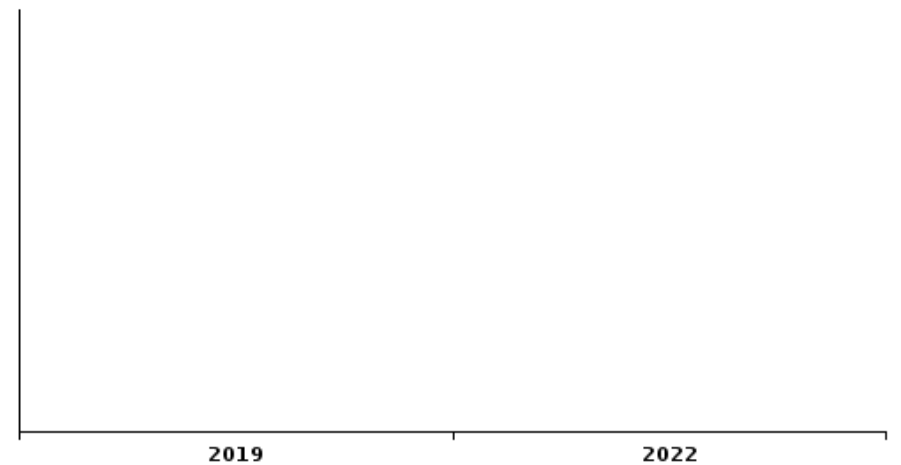
Fietsdiefstal



Diefstal uit of aan voertuig



Sacjacking uit auto

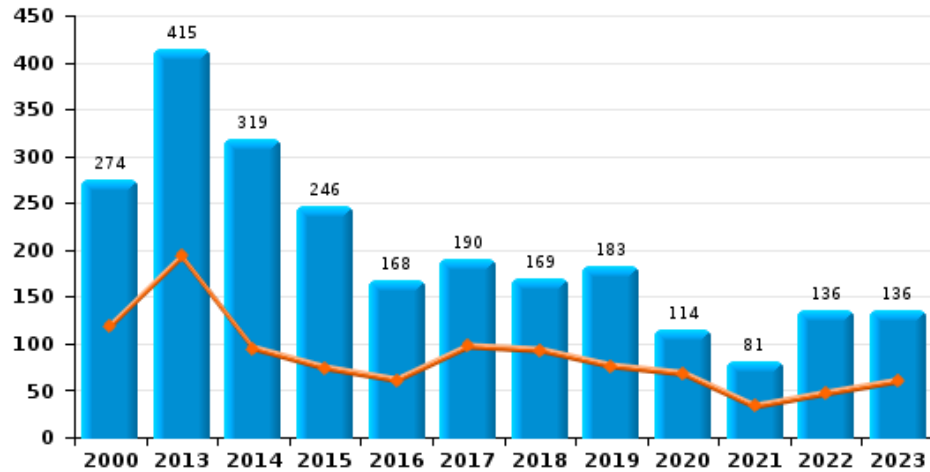




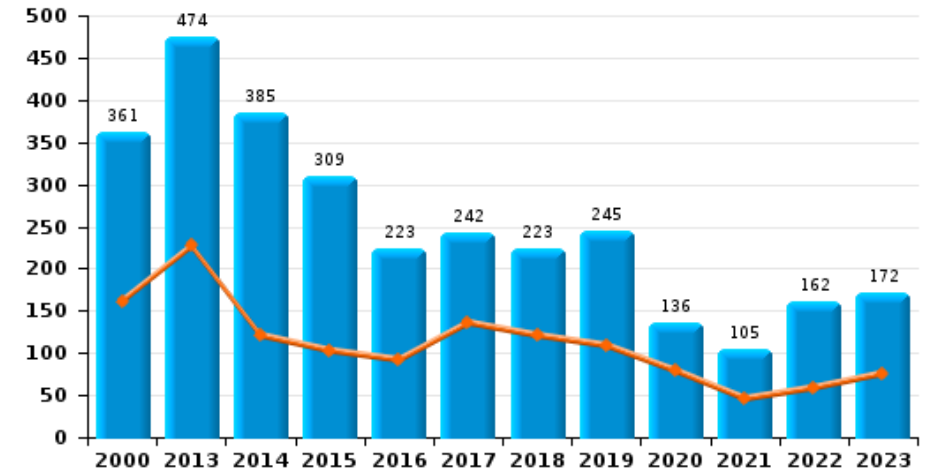
ZP DU CONDROZ

Jaar ■
Semester 1 ■

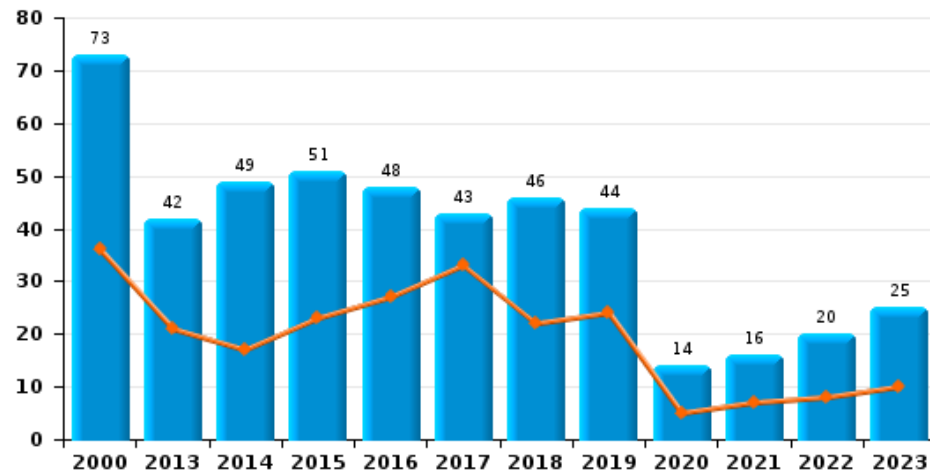
Woninginbraak



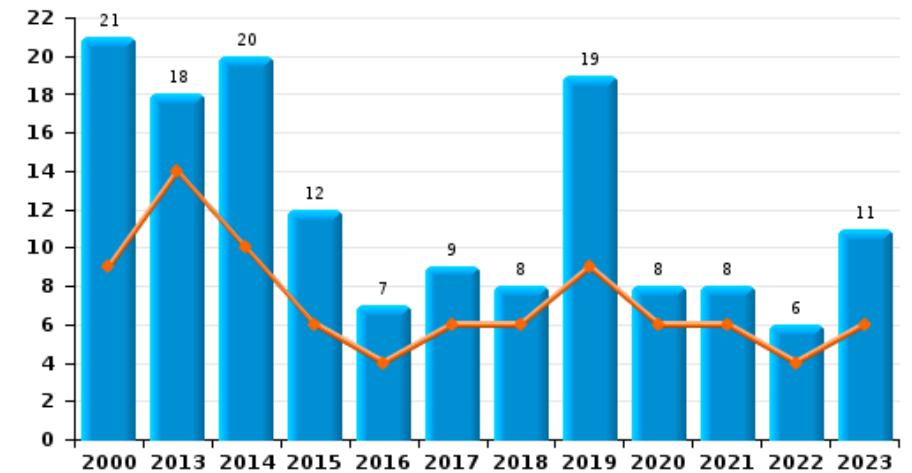
Inbraak in gebouw (totaal)



Inbraak in bedrijf of handelszaak



Inbraak in openbare of overheidsinstelling

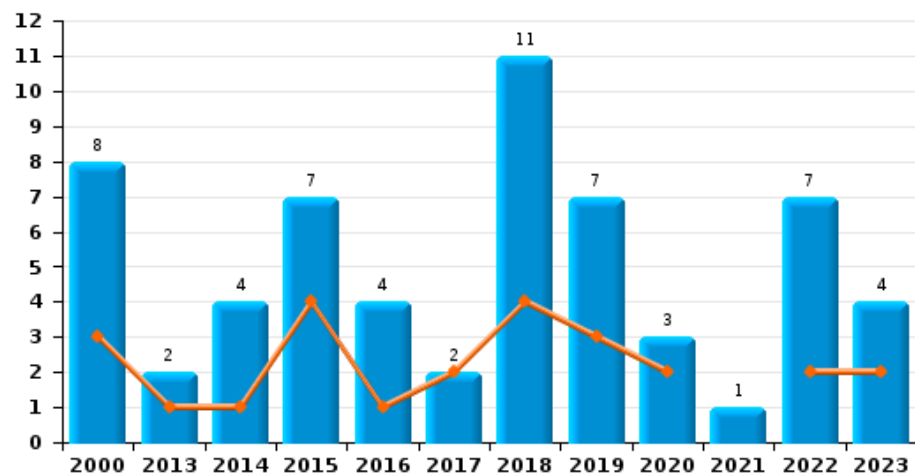




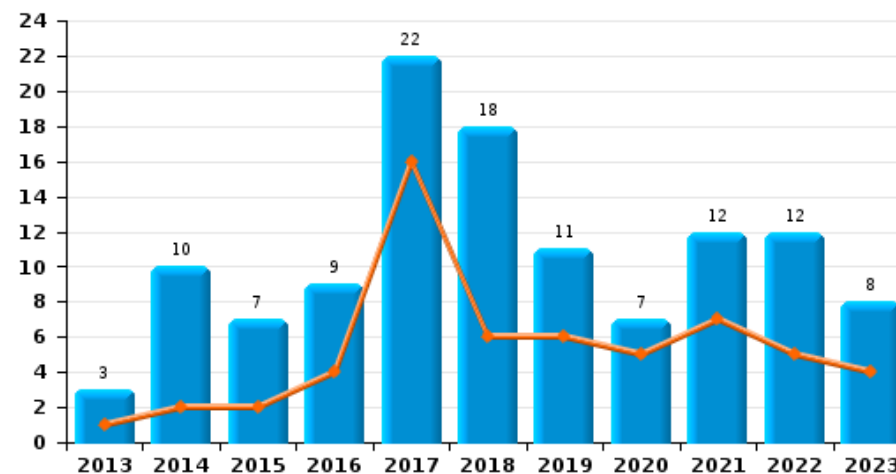
ZP DU CONDROZ

Jaar ■
Semester 1 ■

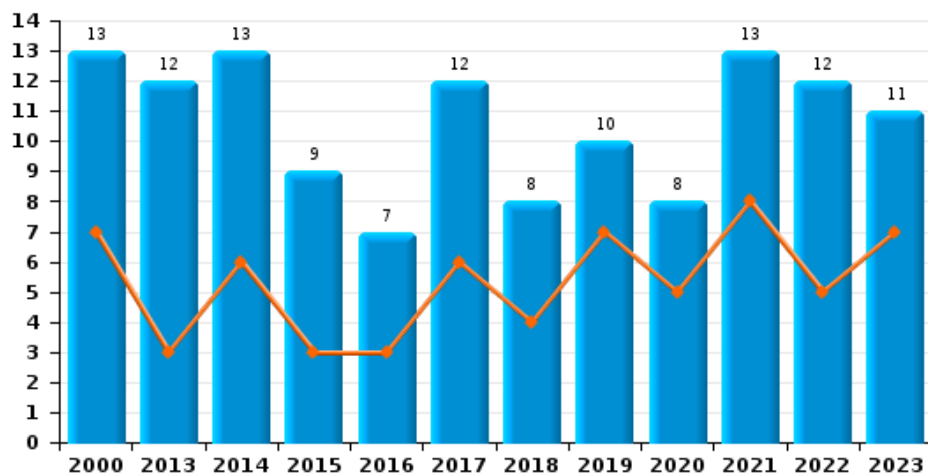
Diefstal gewapenderhand



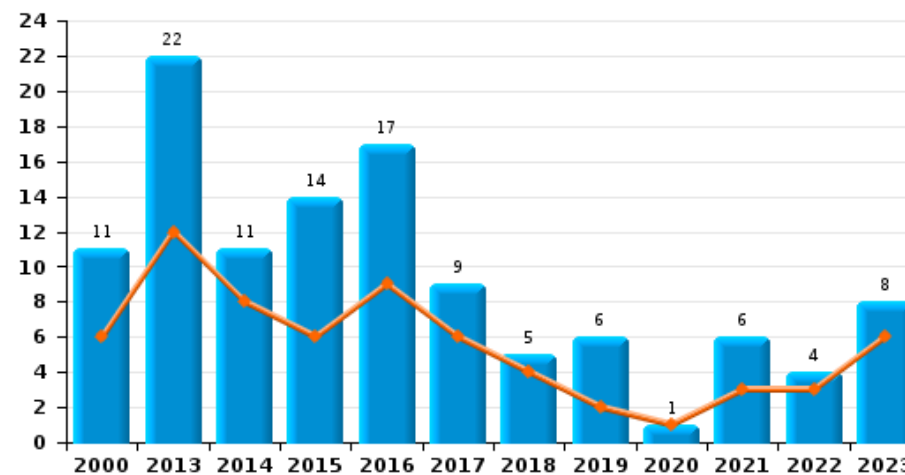
Winkeldiefstal



Diefstal met geweld zonder wapen



Zakkenrollerij

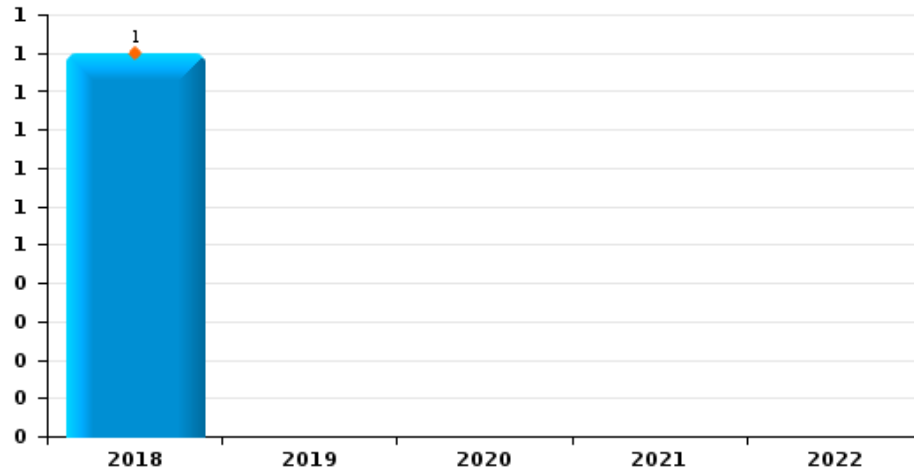




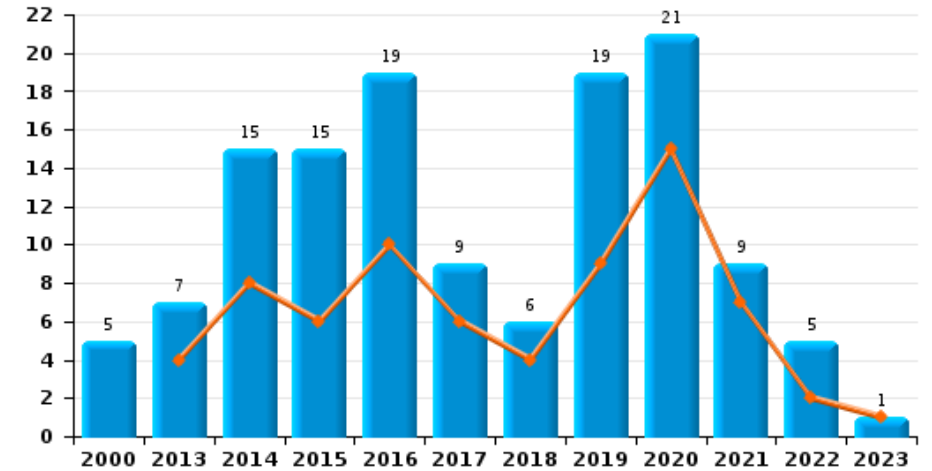
ZP DU CONDROZ

Jaar
Semester 1

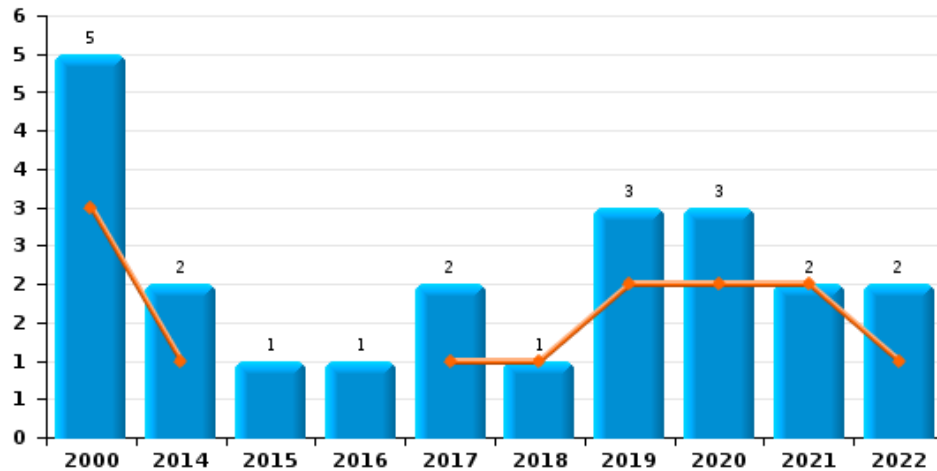
Handtasroof



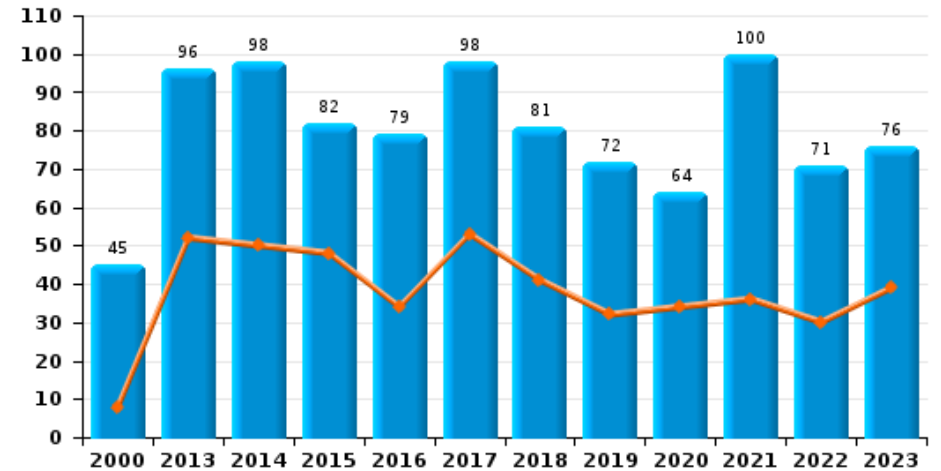
Graffiti



Grijpdiefstal



Beschadiging van auto





ZP DU CONDROZ

CF Diefstal vervoermiddel

		2000	2013	2014	2015	2016	2017	2018	2019	2020	2021	2022	2023
Autodiefstal	Sem 1	43	22	11	10	12	8	6	9	12	5	13	12
	Sem 2	72	28	20	33	6	7	10	3	2	9	16	6
Totaal		115	50	31	43	18	15	16	12	14	14	29	18
Motodiefstal	Sem 1	6	1	4		1	3	2	2	9	5	2	2
	Sem 2	5	3	2	3	2	2		1	6	1	2	
Totaal		11	4	6	3	3	5	2	3	15	6	4	2
Carjacking	Sem 1	3			1							1	
	Sem 2	1			1						1	2	
Totaal		4			2						1	3	
Homejacking	Sem 1					1	1						
	Sem 2	1			1			2					
Totaal		1			1	1	1	2					
Garagediefstal	Sem 1	4	12		1	1	3	1	2	2	1	2	2
	Sem 2	9	22	11	11	2	2	5	3		3	2	1
Totaal		13	34	11	12	3	5	6	5	2	4	4	3
Bromfietsdiefstal	Sem 1	9		2	3	2	3	3	2	1	2	1	1
	Sem 2	10	2	1	1		1	1	1	6		1	3
Totaal		19	2	3	4	2	4	4	3	7	2	2	4
Fietsdiefstal	Sem 1	12	4	4	7	5	3	2	5	10	6	4	4
	Sem 2	11	6	4	5	7	1	5	9	10	4	6	8
Totaal		23	10	8	12	12	4	7	14	20	10	10	12



CF Inbraak

		2000	2013	2014	2015	2016	2017	2018	2019	2020	2021	2022	2023
Woninginbraak	Sem 1	119	193	95	74	61	97	93	76	68	33	47	60
	Sem 2	155	222	224	172	107	93	76	107	46	48	89	76
	Totaal	274	415	319	246	168	190	169	183	114	81	136	136
Inbraak in bedrijf of handelszaak	Sem 1	36	21	17	23	27	33	22	24	5	7	8	10
	Sem 2	37	21	32	28	21	10	24	20	9	9	12	15
	Totaal	73	42	49	51	48	43	46	44	14	16	20	25
Inbraak in openbare of overheidsinstelling	Sem 1	9	14	10	6	4	6	6	9	6	6	4	6
	Sem 2	12	4	10	6	3	3	2	10	2	2	2	5
	Totaal	21	18	20	12	7	9	8	19	8	8	6	11
Ramkraak	Sem 1	1	1				2		2				1
	Sem 2		1										1
	Totaal	1	2				2		2				2
Inbraak in gebouw (totaal)	Sem 1	162	227	121	103	92	136	121	109	79	46	59	76
	Sem 2	199	247	264	206	131	106	102	136	57	59	103	96
	Totaal	361	474	385	309	223	242	223	245	136	105	162	172



CF Diefstal andere

		2000	2013	2014	2015	2016	2017	2018	2019	2020	2021	2022	2023
Diefstal gewapenderhand	Sem 1	3	1	1	4	1	2	4	3	2		2	2
	Sem 2	5	1	3	3	3		7	4	1	1	5	2
Totaal		8	2	4	7	4	2	11	7	3	1	7	4
Diefstal met geweld zonder wapen	Sem 1	7	3	6	3	3	6	4	7	5	8	5	7
	Sem 2	6	9	7	6	4	6	4	3	3	5	7	4
Totaal		13	12	13	9	7	12	8	10	8	13	12	11
Diefstal uit of aan voertuig	Sem 1	121	33	34	38	28	21	26	29	24	16	34	25
	Sem 2	118	65	32	33	20	30	31	33	18	22	15	27
Totaal		239	98	66	71	48	51	57	62	42	38	49	52
Diefstal van wapens en explosieven	Sem 1	9	7	2	3	3	6	3	4	3	2	2	2
	Sem 2	12	8	8	5	8	3	5	3	2		3	3
Totaal		21	15	10	8	11	9	8	7	5	2	5	5
Handtasroof	Sem 1							1					
Totaal								1					
Grijpdiefstal	Sem 1	3		1			1	1	2	2	2	1	
	Sem 2	2		1	1	1	1		1	1		1	
Totaal		5		2	1	1	2	1	3	3	2	2	
Zakkenrollerij	Sem 1	6	12	8	6	9	6	4	2	1	3	3	6
	Sem 2	5	10	3	8	8	3	1	4		3	1	2
Totaal		11	22	11	14	17	9	5	6	1	6	4	8
Winkeldiefstal	Sem 1		1	2	2	4	16	6	6	5	7	5	4
	Sem 2		2	8	5	5	6	12	5	2	5	7	4
Totaal			3	10	7	9	22	18	11	7	12	12	8
Diefstal met list	Sem 1	13	6	6	2	3	4	2	2	4	3	4	4
	Sem 2	3	4	1	3	5	1	3	2	5	3	2	3
Totaal		16	10	7	5	8	5	5	4	9	6	6	7



Metaaldiefstal	Sem 1	1	25	5	9	9	5	5	9	2	4	7	5
	Sem 2	6	7	5	5	4	4	5	3	6	2	3	1
	Totaal	7	32	10	14	13	9	10	12	8	6	10	6
Werfdiefstal	Sem 1	8	12	6	10	2	7	10	7	15	6	8	6
	Sem 2	11	9	6	1	6	4	4	4	5	8	6	2
	Totaal	19	21	12	11	8	11	14	11	20	14	14	8
Home-invasie	Sem 1					2	6			1	1		2
	Sem 2				2				1		1	3	2
	Totaal				2	2	6	1	1	2	3	4	
Dierendiefstal	Sem 1	2		2	1		1	1	1	1	1	2	1
	Sem 2	3	2	1	2	3	2	5		1	3	1	1
	Totaal	5	2	3	3	3	3	6	1	2	4	3	2
Ladingdiefstal	Sem 2			1			1			1			
	Totaal			1			1			1			



ICT-criminaliteit

		2000	2013	2014	2015	2016	2017	2018	2019	2020	2021	2022	2023
Betaalkaartfraude	Sem 1		3	4	1	10	3	1	10	4	3	8	7
	Sem 2		5	9	1	5	4	7	10	4	7	7	12
	Totaal		8	13	2	15	7	8	20	8	10	15	19
Phishing	Sem 1				1						4	13	23
	Sem 2				1			2			7	28	41
	Totaal				2			2			11	41	64
Ransomware	Sem 2					1							
	Totaal					1							
Shouldersurfing	Sem 1									1			
	Sem 2					2					2	1	
	Totaal					2				1	2	1	
Skimming	Sem 2											1	
	Totaal											1	



CF Andere

		2000	2013	2014	2015	2016	2017	2018	2019	2020	2021	2022	2023
Geweld tegen beroepen van algemeen belang	Sem 1	1	1	1	5	4	4	3	1	3	3	3	
	Sem 2		1	1	1		3	4		1	2	2	
	Totaal	1	2	2	6	4	7	7	1	4	5	5	
Groepsverkrachting	Sem 1			1									
	Sem 2								1	1			
	Totaal			1					1	1			
Graffiti	Sem 1		4	8	6	10	6	4	9	15	7	2	1
	Sem 2	5	3	7	9	9	3	2	10	6	2	3	
	Totaal	5	7	15	15	19	9	6	19	21	9	5	1
Beschadiging van auto	Sem 1	8	52	50	48	34	53	41	32	34	36	30	39
	Sem 2	37	44	48	34	45	45	40	40	30	64	41	37
	Totaal	45	96	98	82	79	98	81	72	64	100	71	76
Steekpartij	Sem 1							2				1	
	Sem 2		1				1					1	1
	Totaal		1				1	2				2	1



FE Intrafamiliaal geweld (IFG)

		2000	2013	2014	2015	2016	2017	2018	2019	2020	2021	2022	2023
IFG: fysiek, binnen het koppel	Sem 1	3	32	26	32	26	32	32	27	31	35	36	51
	Sem 2	4	37	34	22	35	42	31	33	25	45	37	52
Totaal		7	69	60	54	61	74	63	60	56	80	73	103
IFG: fysiek, tegen afstammelingen	Sem 1	2	4	5	5	5	5	9	5	7	9	7	8
	Sem 2	2	2	8	4	6	11	9	8	6	7	3	14
Totaal		4	6	13	9	11	16	18	13	13	16	10	22
IFG: fysiek, tegen andere leden	Sem 1	36	4	7	6	7	1	9	12	13	7	11	15
	Sem 2	34	5	6	2	7	6	8	8	8	9	9	12
Totaal		70	9	13	8	14	7	17	20	21	16	20	27
IFG: seksueel, binnen het koppel	Sem 1							1					
	Sem 2							1		1	1	1	1
Totaal								2		1	1	1	1
IFG: seksueel, tegen afstammelingen	Sem 1	2	1	2	1	1			2	6	3	2	
	Sem 2	1	1	1		1	3	2	2	3	1		1
Totaal		3	2	3	1	2	3	2	4	9	4	2	1
IFG: seksueel, tegen andere leden	Sem 1				1								
	Sem 2										1		
Totaal					1						1		
IFG: psychisch, binnen het koppel	Sem 1	42	35	31	41	27	24	32	35	21	37	28	34
	Sem 2	38	33	43	29	17	20	45	28	33	24	30	36
Totaal		80	68	74	70	44	44	77	63	54	61	58	70
IFG: psychisch, tegen afstammelingen	Sem 1	1						2			1		4
	Sem 2						1		1		1		2
Totaal		1					1	2	1		2		6



IFG: psychisch, tegen andere leden	Sem 1	
	Sem 2	2
Totaal		2

1		2	4			1	1	3	2	5
1	1	1		2	2	3	2	5	4	
2	1	3	4	2	2	4	3	8	6	5

IFG: economisch, binnen het koppel	Sem 1	
	Sem 2	
Totaal		

2		1	1		3	1	1	3	2	1
		1			1		1	7	4	2
2		2	1		4	1	2	10	6	3

IFG: economisch, tegen afstammelingen	Sem 1	2
Totaal		2

					1					
					1					

IFG: economisch, tegen andere leden	Sem 1	18
	Sem 2	19
Totaal		37

5	7	6	2	4	5	1	2	1	1	6
15	7	1	4	1	3		6	1	1	
20	14	7	6	5	8	1	8	2	2	6



FE Hormonen en doping

		2000	2013	2014	2015	2016	2017	2018	2019	2020	2021	2022	2023
Humane doping	Sem 1								1	1	2		
	Sem 2				1				1				
Totaal					1				2	1	2		



FE Drugs

		2000	2013	2014	2015	2016	2017	2018	2019	2020	2021	2022	2023
Verkoop van cocaïne	Sem 1					1		1	1				1
	Sem 2			1			1			1	1	1	
Totaal				1		1	1	1	1	1	1	1	1
Import-export van cocaïne	Sem 1			1									
	Totaal			1									
Productie van synthetische drugs	Sem 2										1		
	Totaal										1		
Verkoop van synthetische drugs	Sem 1				1								
	Sem 2											1	
Totaal					1							1	
Productie van cannabis (teelt)	Sem 1		2							1	2	1	
	Sem 2		2	2	1		2		1		1	1	
Totaal			4	2	1		2		1	1	3	2	
Import-export van heroïne	Sem 2									1			
	Totaal									1			
Verkoop-handel van heroïne	Sem 2			1									
	Totaal			1									



FE Wapenzwendel

		2000	2013	2014	2015	2016	2017	2018	2019	2020	2021	2022	2023
Handel en productie van vuurwapen	Sem 1				2	1					1		
	Sem 2				1	1			2	1		1	
Totaal					3	2			2	1	1	1	
Handel en productie van niet-vuurwapen	Sem 2			1									
	Totaal			1									



FE Mensenhandel

		2000	2013	2014	2015	2016	2017	2018	2019	2020	2021	2022	2023
Mensenhandel - economische uitbuiting	Sem 2		1					1		2		1	
	Totaal		1					1		2		1	
Mensenhandel - seksuele uitbuiting	Sem 1	1											
	Sem 2				2				1		1		
	Totaal	1			2				1		1		



FE Geweld in de publieke ruimte

		2000	2013	2014	2015	2016	2017	2018	2019	2020	2021	2022	2023
Fysiek geweld (openbaar vervoer)	Sem 1	1	1	1	2				3				
	Sem 2		1			1	2						
Totaal		1	2	1	2	1	2	3					
Fysiek geweld (openbare weg)	Sem 1	25	20	27	18	24	27	27	24	18	22	28	22
	Sem 2	18	26	30	15	23	27	32	30	25	32	37	36
Totaal		43	46	57	33	47	54	59	54	43	54	65	58
Fysiek geweld (andere openbare plaats)	Sem 1	1	2	2					2	2	1	2	
	Sem 2	3	1		2		1		1			2	2
Totaal		4	3	2	2		1		3	2	1	4	2
Fysiek geweld (publiek toegankelijke plaats)	Sem 1	20	17	21	21	16	15	16	16	6	10	11	14
	Sem 2	16	20	16	10	19	15	12	6	10	9	11	10
Totaal		36	37	37	31	35	30	28	22	16	19	22	24
Seksueel geweld (openbaar vervoer)	Sem 1			2								1	
	Sem 2						1				1	1	
Totaal				2			1				1	2	
Seksueel geweld (openbare weg)	Sem 1		2	1		3	1	2	1		1		
	Sem 2	1	1	2	2		3	2	2	2	2	3	
Totaal		1	3	3	2	3	4	4	3	2	3	3	
Seksueel geweld (andere openbare plaats)	Sem 1									1	1	2	
	Sem 2									1	1	1	1
Totaal										2	2	3	1
Seksueel geweld (publiek toegankelijke plaats)	Sem 1	3	1		1		1	2	1			1	2
	Sem 2	1						3		1	4	2	1
Totaal		4	1		1		1	5	1	1	4	3	3



Psychisch geweld (openbaar vervoer)	Sem 1	1	1	1	1	1	1	1	1	1	1	1	1	1	1
	Sem 2	1	1	1	1	1	1	1	1	1	1	1	1	1	1
Totaal		2	1	1	2	1	2	1	1	1	1	1	1	1	2
Psychisch geweld (openbare weg)	Sem 1	27	24	19	21	24	18	19	26	18	24	29	21	24	21
	Sem 2	37	32	24	11	25	13	14	23	25	20	17	36	24	36
Totaal		64	56	43	32	49	31	33	49	43	44	46	57	48	62
Psychisch geweld (andere openbare plaats)	Sem 1	4	2	1	2	6	2	1	2	1	1	1	1	1	1
	Sem 2	1	1	1	2	1	1	1	2	1	1	1	1	1	1
Totaal		5	3	1	4	7	2	1	4	2	2	2	1	2	2
Psychisch geweld (publiek toegankelijke plaats)	Sem 1	14	5	16	8	11	9	3	4	3	4	7	4	5	4
	Sem 2	11	10	7	7	14	5	10	5	8	8	3	5	10	5
Totaal		25	15	23	15	25	14	13	9	11	12	10	9	15	9
Diefstal gewapenderhand (openbare weg)	Sem 1				1	1						2			
	Sem 2								1		1				
Totaal					1	1			1		1	2			
Diefstal gewapenderhand (andere openbare plaats)	Sem 2	1													
Totaal		1													
Diefstal gewapenderhand (publiek toegank. plaats)	Sem 1	1			2	1			1						
	Sem 2	2		3	2	1		4	2						
Totaal		3		3	4	2		4	3						
Diefstal geweld zonder wapen (openbaar vervoer)	Sem 1								1						
Totaal									1						
Diefstal geweld zonder wapen (openbare weg)	Sem 1	2			2	2	2	1	2	1	3		1		1
	Sem 2	2	1	5	1	1	4			2	2	2	2	1	1
Totaal		4	1	5	3	3	6	1	2	3	5	2	2	2	2
Diefstal geweld zonder wapen (and. openb. plaats)	Sem 1								1						
	Sem 2					1									
Totaal						1			1						



Diefstal geweld zonder wapen (pub. toegank. pl.)	Sem 1	2	3	3	1		2		1		1		
	Sem 2	1	4			2			1	1	1	2	
	Totaal	3	7	3	1	2	2		1	1	2	1	2



FE Andere

		2000	2013	2014	2015	2016	2017	2018	2019	2020	2021	2022	2023
Nepagenten	Sem 1		2	1									
	Sem 2								1				
Totaal			2	1					1				
Terrorisme, extremisme en radicalisme	Sem 1				1	1							1
	Totaal				1	1							1
Cyberbelaging	Sem 1	3	7	5	8	6	10	15	4	11	21	36	26
	Sem 2	1	3	7	8	7	9	8	11	10	19	26	26
Totaal		4	10	12	16	13	19	23	15	21	40	62	52
Identiteitsfraude	Sem 1	1	3	4	3		5		3	9	8	32	33
	Sem 2	3	5	2	4	3	2	7	2	4	31	22	20
Totaal		4	8	6	7	3	7	7	5	13	39	54	53



ZP DU CONDROZ

2022

CF Diefstal vervoermiddel

	Jan	Feb	Maa	Apr	Mei	Jun	Jul	Aug	Sep	Okt	Nov	Dec	Totaal
Autodiefstal		1	1	6	3	2	1	2	2	3	7	1	29
Motodiefstal				1	1			1			1		4
Carjacking						1	1			1			3
Garagediefstal				2						1	1		4
Bromfietsdiefstal			1						1				2
Fietsdiefstal	1				2	1		1	2	1	1	1	10

CF Inbraak

	Jan	Feb	Maa	Apr	Mei	Jun	Jul	Aug	Sep	Okt	Nov	Dec	Totaal
Woninginbraak	9	3	6	10	12	7	9	15	16	15	18	16	136
Inbraak in bedrijf of handelszaak	1	1	2	2	2			2	1		8	1	20
Inbraak in openbare of overheidsinstelling			2		2				1	1			6
Inbraak in gebouw (totaal)	10	4	10	12	16	7	9	17	18	16	26	17	162



CF Diefstal andere

	Jan	Feb	Maa	Apr	Mei	Jun	Jul	Aug	Sep	Okt	Nov	Dec	Totaal
Diefstal gewapenderhand					1	1			1	1	1	2	7
Diefstal met geweld zonder wapen				1		4	1	3	2	1			12
Diefstal uit of aan voertuig	6	9	7	9	1	2	2	1	2	3	6	1	49
Diefstal van wapens en explosieven		1			1					1	1	1	5
Grijpdiefstal						1						1	2
Zakkenrollerij	1		1			1	1						4
Winkeldiefstal			3	2			2	1			2	2	12
Diefstal met list		1	1		1	1				1		1	6
Metaaldiefstal		1	2	2	2				3				10
Werfdiefstal	1		2	2	1	2				3	2	1	14
Home-invasie									1			2	3
Dierendiefstal				1		1				1			3

ICT-criminaliteit

	Jan	Feb	Maa	Apr	Mei	Jun	Jul	Aug	Sep	Okt	Nov	Dec	Totaal
Betaalkaartfraude	2	2	1	1	1	1	1	2	1	2		1	15
Phishing	4	4	1	1	1	2	4	6	6	6	1	5	41
Shouldersurfing										1			1
Skimming								1					1

CF Andere

	Jan	Feb	Maa	Apr	Mei	Jun	Jul	Aug	Sep	Okt	Nov	Dec	Totaal
Geweld tegen beroepen van algemeen belang		2				1	1					1	5
Graffiti		1	1				1	1		1			5
Beschadiging van auto	4	6	8	3	2	7	3	6	4	12	12	4	71
Steekpartij						1		1					2



FE Intrafamiliaal geweld (IFG)

	Jan	Feb	Maa	Apr	Mei	Jun	Jul	Aug	Sep	Okt	Nov	Dec	Totaal
IFG: fysiek, binnen het koppel	5	3	7	8	6	7	4	10	3	8	4	8	73
IFG: fysiek, tegen afstammelingen		1			1	5		1		1	1		10
IFG: fysiek, tegen andere leden		3	2	1	4	1			5	1	3		20
IFG: seksueel, binnen het koppel												1	1
IFG: seksueel, tegen afstammelingen		2											2
IFG: psychisch, binnen het koppel	5	4	3	8	6	2	2	5	2	5	9	7	58
IFG: psychisch, tegen andere leden			1	1				2		1	1		6
IFG: economisch, binnen het koppel						2		2		1		1	6
IFG: economisch, tegen andere leden				1							1		2

FE Drugs

	Jun	Jul	Dec	Totaal
Verkoop van cocaïne		1		1
Verkoop van synthetische drugs		1		1
Productie van cannabis (teelt)	1		1	2

FE Wapenzwandel

	Aug	Totaal
Handel en productie van vuurwapen	1	1

FE Mensenhandel

	Jul	Totaal
Mensenhandel - economische uitbuiting	1	1



FE Geweld in de publieke ruimte

	Jan	Feb	Maa	Apr	Mei	Jun	Jul	Aug	Sep	Okt	Nov	Dec	Totaal
Fysiek geweld (openbare weg)	3	1	6	3	9	6	8	12	3	6	3	5	65
Fysiek geweld (andere openbare plaats)		1			1				1	1			4
Fysiek geweld (publiek toegankelijke plaats)		2	4	3	1	1	4	1	2	2	1	1	22
Seksueel geweld (openbaar vervoer)			1								1		2
Seksueel geweld (openbare weg)									2		1		3
Seksueel geweld (andere openbare plaats)		1	1					1					3
Seksueel geweld (publiek toegankelijke plaats)						1				1	1		3
Psychisch geweld (openbaar vervoer)								1					1
Psychisch geweld (openbare weg)	5	3	5	6	2	8	2	4	1	6		4	46
Psychisch geweld (andere openbare plaats)						1			1				2
Psychisch geweld (publiek toegankelijke plaats)		1	3	2	1		1	1	1				10
Diefstal gewapenderhand (openbare weg)					1	1							2
Diefstal geweld zonder wapen (openbare weg)							1			1			2
Diefstal geweld zonder wapen (pub. toegank. pl.)								1					1

FE Andere

	Jan	Feb	Maa	Apr	Mei	Jun	Jul	Aug	Sep	Okt	Nov	Dec	Totaal
Cyberbelaging	3	4	2	10	8	9	2	5	3	5	5	6	62
Identiteitsfraude	5	4	12	3	4	4	4	2	5	3	6	2	54



2023

CF Diefstal vervoermiddel

	Jan	Feb	Maa	Apr	Mei	Jun	Jul	Aug	Sep	Nov	Dec	Totaal
Autodiefstal	2	3	3	2	1	1	2	1	1		2	18
Motodiefstal				2								2
Garagediefstal		1	1						1			3
Bromfietsdiefstal				1			1	1			1	4
Fietsdiefstal	1			1	1	1	2	4		1	1	12

CF Inbraak

	Jan	Feb	Maa	Apr	Mei	Jun	Jul	Aug	Sep	Okt	Nov	Dec	Totaal
Woninginbraak	9	8	16	10	4	13	23	14	9	9	7	14	136
Inbraak in bedrijf of handelszaak	1	3	2	1	1	2	5	2	2	1	3	2	25
Inbraak in openbare of overheidsinstelling			1	1	4			3		1	1		11
Ramkraak						1			1				2
Inbraak in gebouw (totaal)	10	11	19	12	9	15	28	19	11	11	11	16	172

CF Diefstal andere

	Jan	Feb	Maa	Apr	Mei	Jun	Jul	Aug	Sep	Okt	Nov	Dec	Totaal
Diefstal gewapenderhand	1	1						1		1			4
Diefstal met geweld zonder wapen		1	3	1	1	1		1	1			2	11
Diefstal uit of aan voertuig	9	5	1	4	2	4	8	8	5	2	1	3	52
Diefstal van wapens en explosieven			1	1			1		1	1			5
Zakkenrollerij		1	2		2	1				1	1		8
Winkeldiefstal			2	1	1			3		1			8
Diefstal met list		2	1			1		1		2			7
Metaaldiefstal		1	1			3		1					6
Werfdiefstal		1		1	2	2				1	1		8
Home-invasie		1			1			1	1				4
Dierendiefstal						1	1						2



ICT-criminaliteit

	Jan	Feb	Maa	Apr	Mei	Jun	Jul	Aug	Sep	Okt	Nov	Dec	Totaal
Betaalkaartfraude	2		1	3		1			4	3	2	3	19
Phishing	2	4	4	3	6	4	3	10	8	14	4	2	64

CF Andere

	Jan	Feb	Maa	Apr	Mei	Jun	Jul	Aug	Sep	Okt	Nov	Dec	Totaal
Geweld tegen beroepen van algemeen belang	1		1			1					2		5
Graffiti					1								1
Beschadiging van auto	10	5	6	7	6	5	5	8	8	4	4	8	76
Steekpartij												1	1

FE Intrafamiliaal geweld (IFG)

	Jan	Feb	Maa	Apr	Mei	Jun	Jul	Aug	Sep	Okt	Nov	Dec	Totaal
IFG: fysiek, binnen het koppel	7	4	13	9	8	10	11	12	7	2	13	7	103
IFG: fysiek, tegen afstammelingen	1	3		2		2	2	5	4	1		2	22
IFG: fysiek, tegen andere leden	3	2	3	2	2	3	3	1	3	2		3	27
IFG: seksueel, binnen het koppel									1				1
IFG: seksueel, tegen afstammelingen									1				1
IFG: psychisch, binnen het koppel	4	7	5	6	5	7	10	7	3	5	6	5	70
IFG: psychisch, tegen afstammelingen		2			1	1						2	6
IFG: psychisch, tegen andere leden	2				2	1							5
IFG: economisch, binnen het koppel			1				1	1					3
IFG: economisch, tegen andere leden		1	1	1	1	2							6

FE Drugs

	Feb	Totaal
Verkoop van cocaïne	1	1



FE Geweld in de publieke ruimte

	Jan	Feb	Maa	Apr	Mei	Jun	Jul	Aug	Sep	Okt	Nov	Dec	Totaal
Fysiek geweld (openbare weg)	2	2	3	4	7	4	5	6	6	8	6	5	58
Fysiek geweld (andere openbare plaats)									1			1	2
Fysiek geweld (publiek toegankelijke plaats)	3	2	5	2	1	1		2	3	2	3		24
Seksueel geweld (andere openbare plaats)									1				1
Seksueel geweld (publiek toegankelijke plaats)	1					1			1				3
Psychisch geweld (openbaar vervoer)									2				2
Psychisch geweld (openbare weg)		2	4	3	5	7	8	4	6	10	2	6	57
Psychisch geweld (andere openbare plaats)							1						1
Psychisch geweld (publiek toegankelijke plaats)	1		1	1	1		1	1	1		2		9
Diefstal geweld zonder wapen (openbare weg)			1									1	2
Diefstal geweld zonder wapen (pub. toegank. pl.)								1				1	2

FE Andere

	Jan	Feb	Maa	Apr	Mei	Jun	Jul	Aug	Sep	Okt	Nov	Dec	Totaal
Terrorisme, extremisme en radicalisme	1												1
Cyberbelaging	5	1	6	6	5	3	5	3	5	3	3	7	52
Identiteitsfraude	1	3	8	7	6	8	4	3	3	5	4	1	53

POLITIËLE CRIMINALITEITSSTATISTIEKEN

PLEEGPLAATS: POLITIEZONE

ZP DU CONDROZ

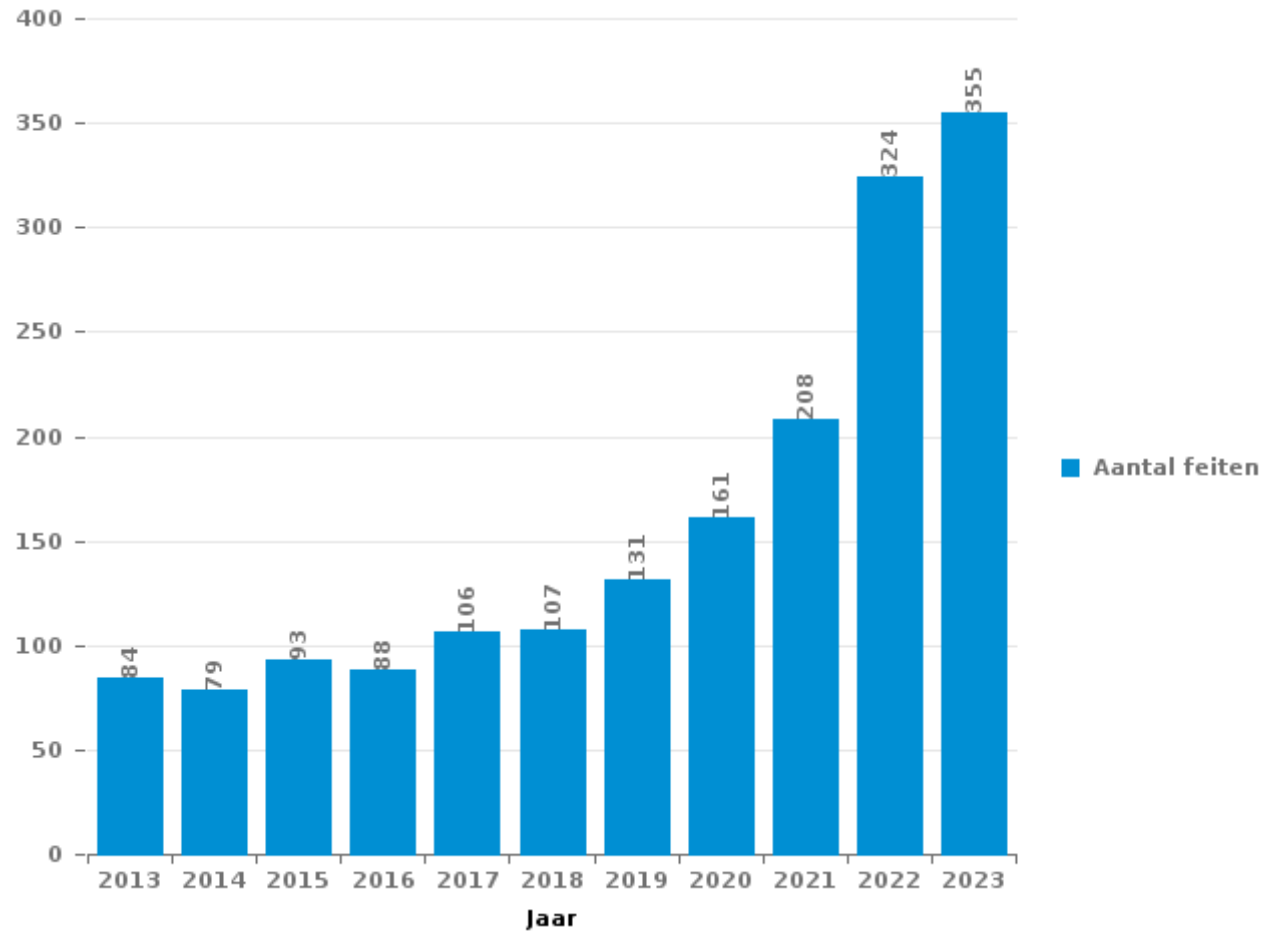
DEEL III : ICT



ZP DU CONDROZ

Totaal aantal misdrijven met een ICT/online element sinds 2013

(deze cijfers kunnen een onderschatting zijn, dit afhankelijk van vattingspraktijken en technische beperkingen)





ICT/online-crime in strikte zin

Inbreuken (exhaustief)

	2013	2014	2015	2016	2017	2018	2019	2020	2021	2022	2023
Informaticacriminaliteit: Hacking:	8	6	5	4	4	4	6	8	4	11	6
Informaticacriminaliteit: Informaticabedrog:	18	25	23	27	22	24	45	28	34	74	108
Informaticacriminaliteit: Sabotage:	4	1	1	1	1					1	
Informaticacriminaliteit: Valsheid in informatica:	2	1	4	1	1		4	2		2	4
Misd. tegen andere morele waarden en gevoelens: Schenden van communicatie door particulier:		1									
Totaal:	32	34	33	33	28	28	55	38	38	88	118

Criminele figuren (apart bekijken - niet optellen met iets anders - risico op dubbeltelling!)

	2013	2014	2015	2016	2017	2018	2019	2020	2021	2022	2023
Betaalkaartfraude	8	13	2	15	7	8	20	8	10	15	19
Phishing			2				2		11	41	64
Ransomware					1						
Shouldersurfing					2			1	2	1	
Skimming										1	



ICT/online-crime in ruime zin

Inbreuken (enkel als feitcode bestaat)

	2013	2014	2015	2016	2017	2018	2019	2020	2021	2022	2023
Bedrog: Oplichting: Internetfraude	39	34	46	30	49	45	58	95	116	159	161
Zedenmisdrijven: Grooming (contact via ICT met minderjarige < 16 j):				1		1			1		
Zedenmisdrijven: Kinderpornografie: Toegang kinderporno via technologie						1		1			
Zedenmisdrijven: Voyeurisme: Verspreiding opname naaktheid of intimiteit						2	6	3	3		
Totaal:	39	34	46	31	49	49	64	99	120	159	161

Criminele figuren (apart bekijken - niet optellen met iets anders - risico op dubbeltelling!)

	2013	2014	2015	2016	2017	2018	2019	2020	2021	2022	2023
Cyberbelaging	10	12	16	13	19	23	15	21	40	62	52

POLITIËLE CRIMINALITEITSSTATISTIEKEN

PLEEGPLAATS: POLITIEZONE

ZP DU CONDROZ

DEEL IV : BESTEMMING PLAATS



ZP DU CONDROZ

Diefstal en afpersing

	2000	2013	2014	2015	2016	2017	2018	2019	2020	2021	2022	2023
Woning: huis	333	451	322	258	201	192	187	212	125	87	141	147
Openbare weg	189	101	91	116	84	83	82	82	67	65	61	72
Woning: oprit	108	82	45	61	39	42	35	23	28	24	39	28
Woning: aanhorigheid	55	60	37	48	26	39	30	21	45	22	37	15
Winkel	35	28	40	33	26	44	38	35	13	22	26	23
Parking	40	25	27	26	11	17	15	26	23	16	17	26
Horeca	43	24	25	30	15	25	9	16	9	5	14	6
Terrein	23	38	21	19	7	10	13	8	10	10	8	10
Bedrijf	28	16	9	17	18	9	26	10	9	9	12	12
Woning: andere	15	19	25	11	9	17	6	19	13	9	9	9
Recreatie en cultuur	26	29	19	14	14	10	11	17	5	4	5	5
Werf	14	21	12	11	7	11	14	11	20	14	14	8
Woning: onbepaald	25	13	11	9	8	15	14	9	9	14	13	12
Woning: garage	16	12	15	18	8	16	7	2	14	7	13	3
Onbekend	30	10	9	10	10	8	9	11	8	7	4	7
Onderwijsinstelling	26	12	15	10	14	6	10	11	5	4	2	3
Andere	9	13	10	10	12	13	16	2	11	3	8	10
Woning: appartement	3	8	16	4	3	8	14	11	6	9	7	11
Benzinestation	6	6	6	15	6	4	8	3	6	3	1	6
Openbare dienst	5	7	4	2	3	5	8	6	7	5	5	5
Stadion	17	9	6	3	6	6	2	3	2	2		1
Sportinfrastructuur	8	9	5	9	3	2	4	3	2	2	1	2
Vervoermiddel: auto	14	6	3	7	2	1	4	5		1	1	1
Begraafplaats	5	1	4	4	3	7	1	6		2	2	3
Rusthuis	2	1	3	6	4	1	2	6		2		2
Dokter / tandarts / apotheker	2	5	8	2	4	1	1	3	1			1
Ziekenhuis	3	2	5	3	3	4				3	3	1
Religieus gebouw	3	4	2	2	2	1	2		1	1		6
Bestuurlijk gebouw	5	1	4	3		1	1	1	1	1	1	1
Dienst	1	1		2	2	1		8		3	1	1
Vervoermiddel: vrachtwagen	1	3	3	1	1	1		2	3	1	1	1
Bank / financiële instelling			1	2	2	2	1	2	1	1		2
Vervoermiddel: andere	1	4	1		3	1	2	1		1		
Spoorwegstation / busstation / metrostation	2		1		1	1		1	1	2		1
Vervoermiddel: autobus / autocar	1	2	1		1		1	1				1
Vervoermiddel: trein / tram / metrotrein		1		1	2		1		1			2
Ontuchthuis	1	2	3		1							
Waterlopen en zeeën	1		1		1							
Bushalte / tramhalte									1			
Totaal	1.096	1.026	810	767	562	604	574	577	447	361	446	444



ZP DU CONDROZ

Beschadigen van eigendom

	2000	2013	2014	2015	2016	2017	2018	2019	2020	2021	2022	2023
Openbare weg	86	58	68	66	67	82	56	62	59	80	47	58
Woning: hoofdverblijf	56	66	70	56	60	62	50	41	69	57	61	39
Woning: oprit	33	25	26	24	23	17	24	17	17	13	12	9
Parking	8	18	17	14	10	16	9	13	10	17	12	12
Terrein	24	11	13	13	6	13	5	9	17	6	7	8
Woning: tuin	13	8	15	7	9	2	5	7	2	8	9	7
Woning: onbepaald	3	3	11	7	5	2	6	8	10	9	8	8
Woning: aanhorigheid	9	4	9	10	6	6	7	7	7	2	6	1
Woning: tweede verblijf	8	7	14	6	3	2	6	3	3	7	2	2
Onderwijsinstelling	7	10	7	3	6	3	1	2	3	7	3	2
Recreatie en cultuur	7	6	11	5	5	5	2	4	4	1	2	2
Bedrijf	11	4	6	2	4	1	1	5	1	1	2	
Woning: garage	7	2	4	5	2	5	2	2		2	5	1
Horeca	9	5	3	3	3	4	1	6	1		1	
Onbekend	24	2			2	2		1		2	1	1
Andere	2	2	3	6	2	4	4	4				1
Winkel	3	6	3	2	5		2	1	1	2	3	
Werf	8	2	5		1	1			3	2	2	2
Vervoermiddel: auto	4	2	2	4	3	1		2		3		
Openbare dienst	6	1	1	2	2	1	2	1	4			
Religieus gebouw	1	3		1	2	7	3			2		1
Sportinfrastructuur	1	2	3	1	5	1	1				2	3
Bestuurlijk gebouw	3	2	1	2	1	2		1	3	2	1	
Begraafplaats	3	3	1		2		4	1			1	1
Stadion	2		2	1	2	1	2	2	2			
Vervoermiddel: andere	1	2	1		2	1	1	1				
Spoorwegstation / busstation / metrostation	3	1					2			2		
Benzinestation	1		1	1					1			
Bushalte / tramhalte		1	1					1		1		
Dienst			1		1		1	1				
Bank / financiële instelling					1			1			1	
Politiebureau			1				1			1		
Luchthaven	1			1								
Dokter / tandarts / apotheker				1								
Rusthuis			1									
Vervoermiddel: trein / tram / metrotrein											1	
Ziekenhuis				1								
Totaal	344	256	301	244	240	241	198	203	217	227	189	158



ZP DU CONDROZ

Misdrijven tegen de lichamelijke integriteit

	2000	2013	2014	2015	2016	2017	2018	2019	2020	2021	2022	2023
Woning	98	100	110	81	111	120	123	113	119	126	134	162
Openbare weg	42	47	58	35	53	61	63	57	49	59	74	67
Horeca	19	23	18	11	9	13	14	6	5	5	11	5
Woning: oprit	10	12	6	10	7	7	10	9	8	11	5	5
Onderwijsinstelling	5	7	8	9	7	6	6	3	6	5	3	9
Recreatie en cultuur	8	5	5	7	11	4	3	4	2	3	5	5
Parking	3	3	8	6	5	7	4	5	5	5	1	3
Terrein	8	5	5	2		5	3	2	2	2	9	10
Woning: tuin	1	4	4	3	5		1	2	6	3	3	2
Onbekend	6	3	2	3	3	2	1	2	1	5	1	3
Sportinfrastructuur	4	1	3	2	1	2	3	3	1	1	1	4
Rusthuis	1	1	2	3	2		4	2	1	2	2	
Stadion	1	2	1	1	1	2		3	2		1	1
Openbare dienst			1	1	4	1	1		1	1	1	1
Ontuchthuis	1			5	1	1	2					
Vervoermiddel: andere				2		1		2			3	2
Ziekenhuis				1	2				1	1	2	3
Andere		1		2					1	2		3
Bedrijf		3	2				2		2			
Winkel	1	1		1	1			1	1	1		
Vervoermiddel: autobus / autocar		1	1		2	1	1					
Vervoermiddel: trein / tram / metrotrein	1						2	2				
Benzinestation						2	1					1
Spoorwegstation / busstation / metrostation	1					1		1				
Bank / financiële instelling					1					1		
Dokter / tandarts / apotheker					2							
Bestuurlijk gebouw				1								
Bushalte / tramhalte		1										
Dienst												1
Politiebureau	1											
Totaal	211	220	234	186	228	236	244	217	213	233	256	287

POLITIËLE CRIMINALITEITSSTATISTIEKEN

PLEEGPLAATS: POLITIEZONE

ZP DU CONDROZ

DEEL V : POLITIEZONE VS TYPOLOGIE



GEREGISTREERDE CRIMINALITEIT: POLITIEZONE vs TYPOLOGIE

Typologie van de zone: Categorie 5

Politiezone
ARDENNES BRABANCONNES
BELOEIL / LEUZE -HT
BOTTE DU HAINAUT
BRAKEL
FLOWAL
GERMINALT
GRENS
KASTZE
KEMPENLAND
ORNE - THYLE
PAJOTTENLAND
PAYS DE HERVE
POLICE ENTRE SAMBRE ET MEUSE
POLICE FAMENNE-ARDENNE
POLICE HOUILLE-SEMOIS
POLICE JEMEPPE S/SAMBRE
POLICE SEMOIS ET LESSE
POLITIE ZARA
POLITIEZONE HET HOUTSCHE
POLITIEZONE KEMPEN N-O
POLITIEZONE KOUTER
POLITIEZONE MIDDELKERKE
POLITIEZONE EIFEL
PZ AALTER/MALDEGEM
PZ ASSENEDE/EVERGEM
PZ BIERBEEK/BOUTERSEM/HOLSBEEK/LUBBEEK



GEREGISTREERDE CRIMINALITEIT: POLITIEZONE vs TYPOLOGIE

Politiezone
PZ KANTON BORGLOON
PZ VOEREN
REGIO PUYENBROECK
REGIO TIELT
SECOVA
WESTKUST
ZONE DE POLICE DE GAUME
ZONE DES COLLINES
ZONE DE SYLLE ET DENDRE
ZONE DU VAL DE L'ESCAUT
ZONE HAGELAND
ZONE MEUSE-HESBAYE
ZONE STAVELOT-MALMEDY
ZP BRABANT WALLON EST
ZP COMINES-WARNETON
ZP DU CONDROZ
ZP FLEURUS/LES BONS VILLERS/PONT-A-CELLES
ZP LESSE ET LHOMME
ZP SUD-LUXEMBOURG
ZUIDERKEMPEN



GEREGISTREERDE CRIMINALITEIT: POLITIEZONE vs TYPOLOGIE

Typologie van de zone: Categorie 5

Criminele figuur / Fenomeen	Niveau	% 2019 - 2020	% 2020 - 2021	% 2021 - 2022
Autodiefstal	POLITIEZONE	16,7%	0,0%	107,1%
	TYPOLOGIE	-36,2%	-6,1%	6,9%
Motodiefstal	POLITIEZONE	400,0%	-60,0%	-33,3%
	TYPOLOGIE	-13,7%	-20,8%	36,3%
Carjacking	POLITIEZONE	/	/	200,0%
	TYPOLOGIE	-50,0%	25,0%	70,0%
Homejacking	POLITIEZONE	/	/	/
	TYPOLOGIE	-62,5%	133,3%	28,6%
Garagediefstal	POLITIEZONE	-60,0%	100,0%	0,0%
	TYPOLOGIE	-52,4%	-43,3%	94,1%
Bromfietsdiefstal	POLITIEZONE	133,3%	-71,4%	0,0%
	TYPOLOGIE	-8,6%	-21,1%	45,9%
Fietsdiefstal	POLITIEZONE	42,9%	-50,0%	0,0%
	TYPOLOGIE	-15,0%	2,5%	9,3%
Woninginbraak	POLITIEZONE	-37,7%	-28,9%	67,9%
	TYPOLOGIE	-29,9%	-11,1%	23,9%
Inbraak in bedrijf of handelszaak	POLITIEZONE	-68,2%	14,3%	25,0%
	TYPOLOGIE	-38,5%	-24,4%	26,2%
Inbraak in openbare of overheidsinstelling	POLITIEZONE	-57,9%	0,0%	-25,0%
	TYPOLOGIE	-41,1%	-3,7%	7,4%
Ramkraak	POLITIEZONE	-100,0%	/	/
	TYPOLOGIE	-52,9%	-62,5%	200,0%



GEREGISTREERDE CRIMINALITEIT: POLITIEZONE vs TYPOLOGIE

Criminele figuur / Fenomeen	Niveau	% 2019 - 2020	% 2020 - 2021	% 2021 - 2022
Inbraak in gebouw (totaal)	POLITIEZONE	-44,5%	-22,8%	54,3%
	TYPOLGIE	-31,8%	-12,5%	23,2%
Diefstal gewapenderhand	POLITIEZONE	-57,1%	-66,7%	600,0%
	TYPOLGIE	-33,0%	9,2%	8,5%
Diefstal met geweld zonder wapen	POLITIEZONE	-20,0%	62,5%	-7,7%
	TYPOLGIE	-7,7%	0,9%	32,4%
Diefstal uit of aan voertuig	POLITIEZONE	-32,3%	-9,5%	28,9%
	TYPOLGIE	-28,2%	-10,4%	2,9%
Sacjacking uit auto	POLITIEZONE	/	/	/
	TYPOLGIE	-100,0%	/	/
Diefstal van wapens en explosieven	POLITIEZONE	-28,6%	-60,0%	150,0%
	TYPOLGIE	-25,2%	-13,4%	26,2%
Steaming	POLITIEZONE	/	/	/
	TYPOLGIE	200,0%	-33,3%	0,0%
Handtasroof	POLITIEZONE	/	/	/
	TYPOLGIE	-44,4%	40,0%	0,0%
Grijpdiefstal	POLITIEZONE	0,0%	-33,3%	0,0%
	TYPOLGIE	-36,7%	-5,4%	15,9%
Zakkenrollerij	POLITIEZONE	-83,3%	500,0%	-33,3%
	TYPOLGIE	-48,5%	-10,9%	33,6%
Winkeldiefstal	POLITIEZONE	-36,4%	71,4%	0,0%
	TYPOLGIE	-13,5%	11,3%	9,7%
Diefstal met list	POLITIEZONE	125,0%	-33,3%	0,0%
	TYPOLGIE	-40,2%	-15,2%	33,2%



GEREGISTREERDE CRIMINALITEIT: POLITIEZONE vs TYPOLOGIE

Criminele figuur / Fenomeen	Niveau	% 2019 - 2020	% 2020 - 2021	% 2021 - 2022
Metaaldiefstal	POLITIEZONE	-33,3%	-25,0%	66,7%
	TYPOLOGIE	-33,7%	14,0%	37,2%
Werfdiefstal	POLITIEZONE	81,8%	-30,0%	0,0%
	TYPOLOGIE	5,5%	-17,2%	30,0%
Home-invasie	POLITIEZONE	0,0%	100,0%	50,0%
	TYPOLOGIE	-14,3%	-66,7%	500,0%
Dierendiefstal	POLITIEZONE	100,0%	100,0%	-25,0%
	TYPOLOGIE	11,3%	-23,4%	5,0%
Ladingdiefstal	POLITIEZONE	/	-100,0%	/
	TYPOLOGIE	3,2%	-48,9%	-29,1%
Betaalkaartfraude	POLITIEZONE	-60,0%	25,0%	50,0%
	TYPOLOGIE	-11,6%	-6,5%	31,9%
Phishing	POLITIEZONE	-100,0%	/	272,7%
	TYPOLOGIE	162,3%	33,1%	8,1%
Ransomware	POLITIEZONE	/	/	/
	TYPOLOGIE	-44,7%	9,5%	47,8%
Shouldersurfing	POLITIEZONE	/	100,0%	-50,0%
	TYPOLOGIE	-63,7%	-54,1%	52,9%
Skimming	POLITIEZONE	/	/	/
	TYPOLOGIE	-26,7%	-22,7%	0,0%
Geweld tegen beroepen van algemeen belang	POLITIEZONE	-85,7%	300,0%	25,0%
	TYPOLOGIE	-2,8%	12,6%	21,7%
Groepsverkrachting	POLITIEZONE	/	0,0%	-100,0%
	TYPOLOGIE	21,4%	29,4%	-50,0%



GEREGISTREERDE CRIMINALITEIT: POLITIEZONE vs TYPOLOGIE

Criminele figuur / Fenomeen	Niveau	% 2019 - 2020	% 2020 - 2021	% 2021 - 2022
Graffiti	POLITIEZONE	10,5%	-57,1%	-44,4%
	TYPOLGIE	-20,1%	14,0%	14,3%
Beschadiging van auto	POLITIEZONE	-11,1%	56,3%	-29,0%
	TYPOLGIE	-17,4%	8,4%	-1,9%
Steekpartij	POLITIEZONE	/	/	/
	TYPOLGIE	31,4%	1,5%	29,4%
IFG: fysiek, binnen het koppel	POLITIEZONE	-6,7%	42,9%	-8,8%
	TYPOLGIE	-1,6%	5,1%	1,5%
IFG: fysiek, tegen afstammelingen	POLITIEZONE	0,0%	23,1%	-37,5%
	TYPOLGIE	2,3%	5,8%	7,5%
IFG: fysiek, tegen andere leden	POLITIEZONE	5,0%	-23,8%	25,0%
	TYPOLGIE	10,8%	-4,7%	9,6%
IFG: seksueel, binnen het koppel	POLITIEZONE	-100,0%	/	0,0%
	TYPOLGIE	18,9%	-6,8%	-34,1%
IFG: seksueel, tegen afstammelingen	POLITIEZONE	125,0%	-55,6%	-50,0%
	TYPOLGIE	14,6%	-7,8%	-49,2%
IFG: seksueel, tegen andere leden	POLITIEZONE	/	/	-100,0%
	TYPOLGIE	-22,2%	35,7%	-68,4%
IFG: psychisch, binnen het koppel	POLITIEZONE	-14,3%	13,0%	-4,9%
	TYPOLGIE	4,3%	-1,3%	-1,3%
IFG: psychisch, tegen afstammelingen	POLITIEZONE	-100,0%	/	-100,0%
	TYPOLGIE	20,2%	15,3%	-4,9%
IFG: psychisch, tegen andere leden	POLITIEZONE	-25,0%	166,7%	-25,0%
	TYPOLGIE	13,5%	11,3%	-13,9%



GEREGISTREERDE CRIMINALITEIT: POLITIEZONE vs TYPOLOGIE

Criminele figuur / Fenomeen	Niveau	% 2019 - 2020	% 2020 - 2021	% 2021 - 2022
IFG: economisch, binnen het koppel	POLITIEZONE	100,0%	400,0%	-40,0%
	TYPOLGIE	8,6%	-2,3%	-8,5%
IFG: economisch, tegen afstammelingen	POLITIEZONE	/	/	/
	TYPOLGIE	35,0%	0,0%	22,2%
IFG: economisch, tegen andere leden	POLITIEZONE	700,0%	-75,0%	0,0%
	TYPOLGIE	-25,3%	10,8%	-12,3%
Humane doping	POLITIEZONE	-50,0%	100,0%	-100,0%
	TYPOLGIE	-23,2%	-5,7%	-54,0%
Illegale vetmesting	POLITIEZONE	/	/	/
	TYPOLGIE	125,0%	33,3%	-33,3%
Verkoop van cocaïne	POLITIEZONE	0,0%	0,0%	0,0%
	TYPOLGIE	5,5%	-17,5%	9,1%
Import-export van cocaïne	POLITIEZONE	/	/	/
	TYPOLGIE	-24,0%	26,3%	12,5%
Productie van synthetische drugs	POLITIEZONE	/	/	-100,0%
	TYPOLGIE	26,3%	8,3%	-53,8%
Import-export van synthetische drugs	POLITIEZONE	/	/	/
	TYPOLGIE	-38,5%	12,5%	5,6%
Verkoop van synthetische drugs	POLITIEZONE	/	/	/
	TYPOLGIE	-19,0%	-20,9%	-8,8%
Productie van cannabis (teelt)	POLITIEZONE	0,0%	200,0%	-33,3%
	TYPOLGIE	-12,3%	-16,0%	-34,1%
Import-export van cannabis in grote hoeve.	POLITIEZONE	/	/	/
	TYPOLGIE	100,0%	-12,5%	-42,9%



GEREGISTREERDE CRIMINALITEIT: POLITIEZONE vs TYPOLOGIE

Criminele figuur / Fenomeen	Niveau	% 2019 - 2020	% 2020 - 2021	% 2021 - 2022
Verkoop van cannabis in grote hoeveelheid	POLITIEZONE	/	/	/
	TYPOLGIE	21,4%	0,0%	-5,9%
Import-export van heroïne	POLITIEZONE	/	-100,0%	/
	TYPOLGIE	50,0%	-6,7%	-14,3%
Verkoop-handel van heroïne	POLITIEZONE	/	/	/
	TYPOLGIE	-17,5%	9,1%	8,3%
Handel en productie van vuurwapen	POLITIEZONE	-50,0%	0,0%	0,0%
	TYPOLGIE	-25,0%	-8,3%	-9,1%
Handel en productie van niet-vuurwapen	POLITIEZONE	/	/	/
	TYPOLGIE	75,0%	-42,9%	100,0%
Mensenhandel - economische uitbuiting	POLITIEZONE	/	-100,0%	/
	TYPOLGIE	-36,8%	16,7%	42,9%
Mensenhandel - seksuele uitbuiting	POLITIEZONE	-100,0%	/	-100,0%
	TYPOLGIE	-16,7%	40,0%	-4,1%
Fysiek geweld (openbaar vervoer)	POLITIEZONE	-100,0%	/	/
	TYPOLGIE	-31,7%	29,6%	25,0%
Fysiek geweld (openbare weg)	POLITIEZONE	-20,4%	25,6%	20,4%
	TYPOLGIE	-14,9%	6,5%	19,1%
Fysiek geweld (andere openbare plaats)	POLITIEZONE	-33,3%	-50,0%	300,0%
	TYPOLGIE	-3,9%	8,2%	21,2%
Fysiek geweld (publiek toegankelijke plaats)	POLITIEZONE	-27,3%	18,8%	15,8%
	TYPOLGIE	-41,3%	16,6%	45,0%
Seksueel geweld (openbaar vervoer)	POLITIEZONE	/	/	100,0%
	TYPOLGIE	-29,6%	52,6%	41,4%



GEREGISTREERDE CRIMINALITEIT: POLITIEZONE vs TYPOLOGIE

Criminele figuur / Fenomeen	Niveau	% 2019 - 2020	% 2020 - 2021	% 2021 - 2022
Seksueel geweld (openbare weg)	POLITIEZONE	-33,3%	50,0%	0,0%
	TYPOLGIE	13,4%	-6,5%	4,0%
Seksueel geweld (andere openbare plaats)	POLITIEZONE	/	0,0%	50,0%
	TYPOLGIE	44,4%	-9,6%	14,9%
Seksueel geweld (publiek toegankelijke plaats)	POLITIEZONE	0,0%	300,0%	-25,0%
	TYPOLGIE	-26,4%	30,5%	7,6%
Psychisch geweld (openbaar vervoer)	POLITIEZONE	/	0,0%	0,0%
	TYPOLGIE	-35,9%	12,0%	30,4%
Psychisch geweld (openbare weg)	POLITIEZONE	-12,2%	2,3%	4,5%
	TYPOLGIE	1,4%	0,7%	1,9%
Psychisch geweld (andere openbare plaats)	POLITIEZONE	300,0%	-50,0%	0,0%
	TYPOLGIE	15,9%	-13,2%	6,2%
Psychisch geweld (publiek toegankelijke plaats)	POLITIEZONE	22,2%	9,1%	-16,7%
	TYPOLGIE	-11,2%	-6,3%	12,3%
Diefstal gewapenderhand (openbaar vervoer)	POLITIEZONE	/	/	/
	TYPOLGIE	/	100,0%	0,0%
Diefstal gewapenderhand (openbare weg)	POLITIEZONE	-100,0%	/	100,0%
	TYPOLGIE	-23,1%	0,0%	16,7%
Diefstal gewapenderhand (andere openbare plaats)	POLITIEZONE	/	/	/
	TYPOLGIE	0,0%	-50,0%	-50,0%
Diefstal gewapenderhand (publiek toegank. plaats)	POLITIEZONE	-100,0%	/	/
	TYPOLGIE	-53,5%	25,0%	-12,0%
Diefstal geweld zonder wapen (openbaar vervoer)	POLITIEZONE	-100,0%	/	/
	TYPOLGIE	-15,4%	-27,3%	37,5%



GEREGISTREERDE CRIMINALITEIT: POLITIEZONE vs TYPOLOGIE

Criminele figuur / Fenomeen	Niveau	% 2019 - 2020	% 2020 - 2021	% 2021 - 2022
Diefstal geweld zonder wapen (openbare weg)	POLITIEZONE	50,0%	66,7%	-60,0%
	TYPOLGIE	-24,6%	12,5%	3,1%
Diefstal geweld zonder wapen (and. openb. plaats)	POLITIEZONE	-100,0%	/	/
	TYPOLGIE	38,5%	-50,0%	77,8%
Diefstal geweld zonder wapen (pub. toegank. pl.)	POLITIEZONE	0,0%	100,0%	-50,0%
	TYPOLGIE	-32,6%	12,9%	18,1%
Nepagenten	POLITIEZONE	/	-100,0%	/
	TYPOLGIE	62,5%	-57,7%	218,2%
Terrorisme, extremisme en radicalisme	POLITIEZONE	/	/	/
	TYPOLGIE	-20,7%	-13,0%	-10,0%
Cyberbelaging	POLITIEZONE	40,0%	90,5%	55,0%
	TYPOLGIE	0,5%	6,3%	-1,9%
Identiteitsfraude	POLITIEZONE	160,0%	200,0%	38,5%
	TYPOLGIE	16,0%	9,5%	10,2%

POLITIËLE CRIMINALITEITSSTATISTIEKEN

PLEEGPLAATS: POLITIEZONE

ZP DU CONDROZ

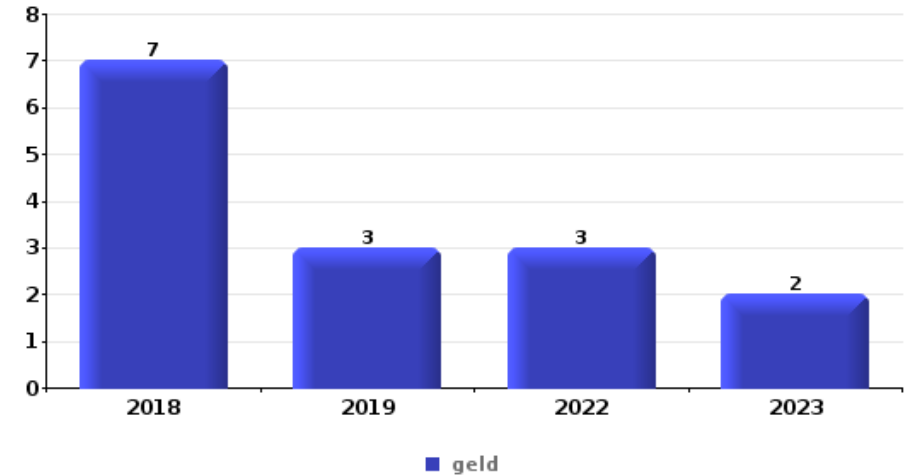
DEEL VI : VOORWERPEN EN VERVOERMIDDELEN



ZP DU CONDROZ

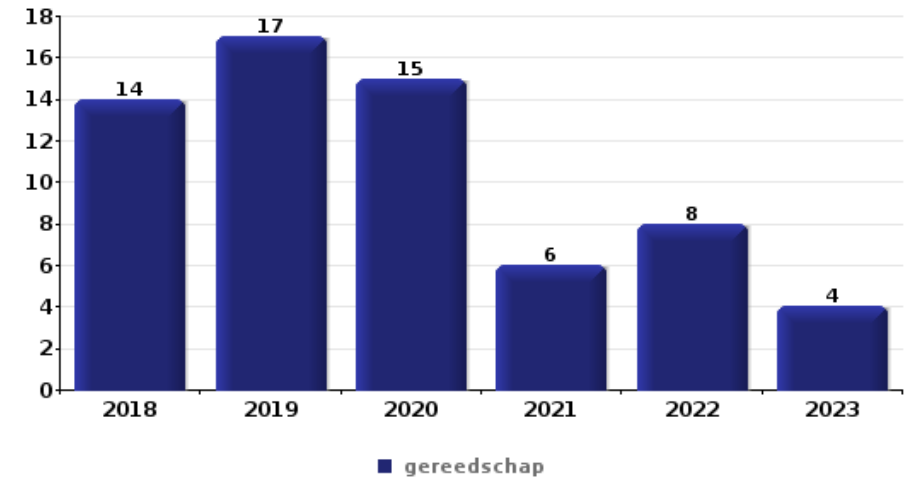
Diefstal gewapenderhand

Top 5 gestolen voorwerpen (obv aantal feiten)		2018	2019	2020	2021	2022	2023
1	geld	7	3			3	2
2	GSM en toebehoren	2	1			3	1
3	bankkaart / kredietkaart	2	2			1	1
3	juweel / uurwerk	2	1			1	2
5	identiteitskaart / paspoort	2	2			1	
5	sleutel	2				3	



Diefstal uit of aan voertuig

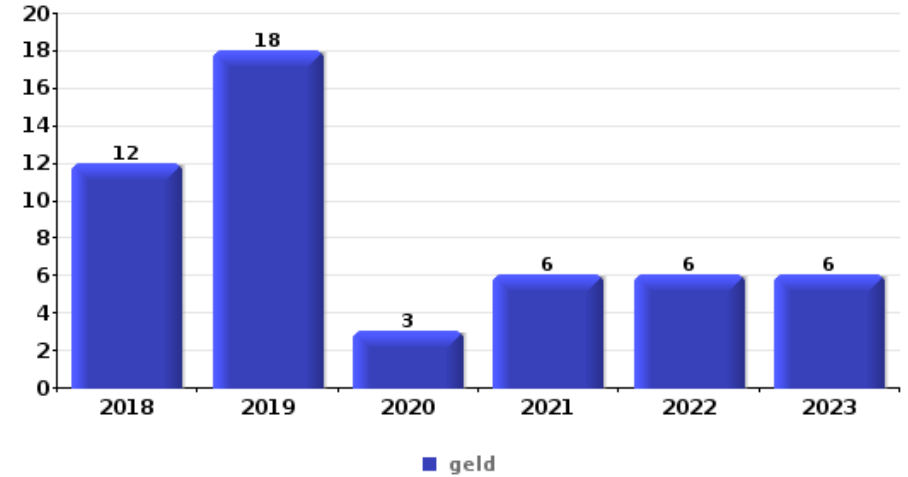
Top 5 gestolen voorwerpen (obv aantal feiten)		2018	2019	2020	2021	2022	2023
1	gereedschap	14	17	15	6	8	4
2	identiteitskaart / paspoort	8	13	4	5	6	9
3	rijbewijs	11	8	5	5	6	5
4	geld	4	7	4	1	8	10
5	bankkaart / kredietkaart	5	7	3	2	7	9





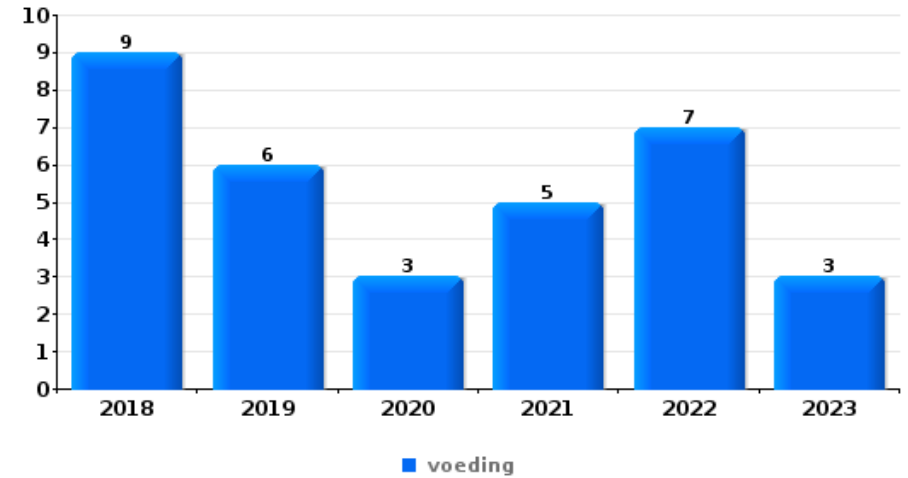
Inbraak in bedrijf of handelszaak

Top 5 gestolen voorwerpen (obv aantal feiten)		2018	2019	2020	2021	2022	2023
1	geld	12	18	3	6	6	6
2	voeding	5	7	2	2	3	4
3	gereedschap	6	3	2	4		3
4	brandkast / geldkoffer / kassa	3	5	1	1	1	2
5	tabak	5	4		1	2	



Winkeldiefstal

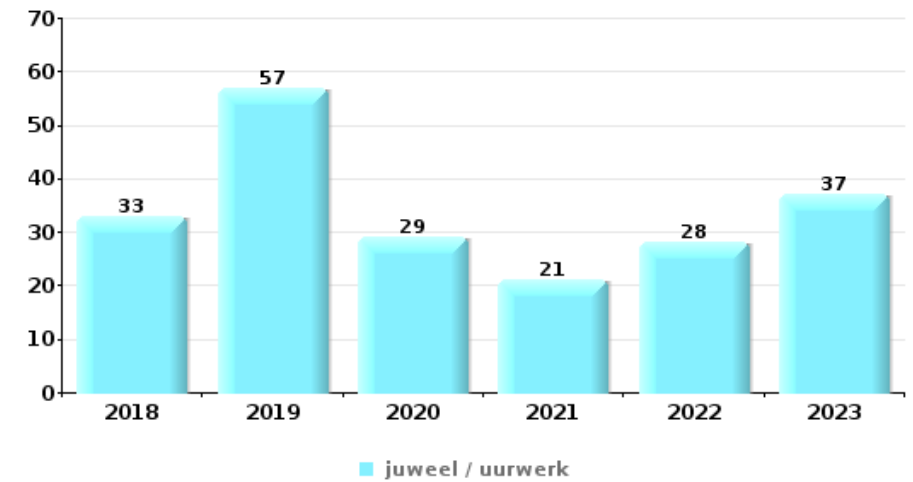
Top 5 gestolen voorwerpen (obv aantal feiten)		2018	2019	2020	2021	2022	2023
1	voeding	9	6	3	5	7	3
2	tabak	2	2	1	2	1	1
3	kleding	2	1		2		1
4	parfum / schoonheidsproduct	1				1	2
5	computer en toebehoren	1					
5	handtas				1		
5	meubel	1					





Woninginbraak

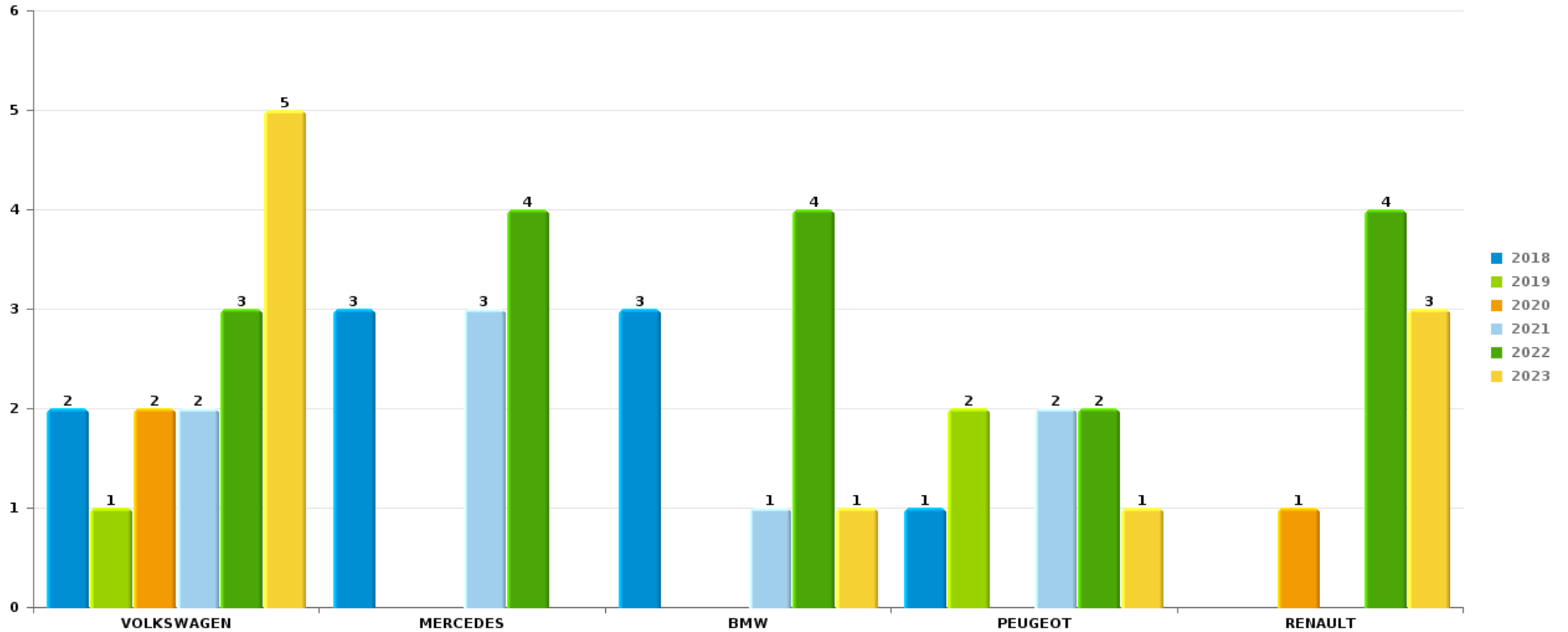
Top 5 gestolen voorwerpen (obv aantal feiten)		2018	2019	2020	2021	2022	2023
1	juweel / uurwerk	33	57	29	21	28	37
2	geld	49	40	21	16	32	32
3	multimedia	21	24	6	5	9	12
4	computer en toebehoren	20	17	4	9	11	11
5	gereedschap	14	13	7	9	10	5



Opmerking: wat betreft de voorwerpen worden er geen totalen gepresenteerd gezien bij eenzelfde feit meerdere voorwerpen kunnen gestolen zijn.

ZP DU CONDROZAutodiefstal

Aantal gestolen auto's per merk (Top 5)



POLITIËLE CRIMINALITEITSSTATISTIEKEN

PLEEGPLAATS: POLITIEZONE

ZP DU CONDROZ

DEEL VII : VERDACHTEN



Deel 1: Niveau FEITEN (telling van het aantal feiten waarbij een bepaald type verdachte betrokken is)

1.1. Aantal inbreuken volgens het geslacht van de gekende verdachten (per hoofdcategory)

Doordat bij eenzelfde feit zowel een mannelijke als een vrouwelijke gekende verdachte betrokken kan zijn, is het mogelijk dat de som van de kolommen "Mannen" en "Vrouwen" hoger is dan de waarde in de kolom "Totaal..." (zie ook de methodologische nota)

ZP DU CONDROZ

2023

Hoofdcategory / Geslacht	Totaal aantal feiten minstens 1 gekende	Mannen	%	Vrouwen	%
Misdr. tegen de lichamelijke integriteit	56	50	89,3%	13	23,2%
Bedrog	39	31	79,5%	11	28,2%
Misdr. tegen de openbare veiligheid	27	19	70,4%	9	33,3%
Wapens en springstoffen	28	26	92,9%	2	7,1%
Diefstal en afpersing	24	17	70,8%	7	29,2%
Beschadigen van eigendom	14	10	71,4%	4	28,6%
Vreemdelingenwetgeving	12	11	91,7%	1	8,3%
Drugs	11	10	90,9%	1	9,1%
Misdr. tegen gezag van de overheid	10	8	80,0%	2	20,0%
Milieu	7	4	57,1%	4	57,1%
Misdr. tegen andere morele waarden en gevoelens	8	5	62,5%	3	37,5%
Misdr. tegen de openbare trouw	7	7	100,0%		
Informaticacriminaliteit	4	4	100,0%		
Bescherming personen	3	1	33,3%	2	66,7%
Bevolkingsregister	3	3	100,0%		
Zedenmisdrijven	3	3	100,0%		

GEREGISTREERDE CRIMINALITEIT: VERDACHTEN



Hoofdcategorie / Geslacht	Totaal aantal feiten minstens 1 gekende	Mannen	%	Vrouwen	%
Volksgesondheid	2	2	100,0%		
Dronkenschap en alcohol	1			1	100,0%
Misdr. tegen de persoonlijke vrijheid	1			1	100,0%
Sociaal strafwetboek	1	1	100,0%		
Totaal	261	212	81,2%	61	23,4%



1.2. Aantal inbreuken volgens het geslacht van de gekende verdachten (per criminele figuur)

Doordat bij eenzelfde criminele figuur zowel een mannelijke als een vrouwelijke gekende verdachte betrokken kan zijn, is het mogelijk dat de som van de kolommen "Mannen" en "Vrouwen" hoger is dan de waarde in de kolom "Totaal..."
(zie ook de methodologische nota)

ZP DU CONDROZ

2023

CF Diefstal vervoermiddel

Criminele figuur / Geslacht	Totaal aantal feiten minstens 1 gekende verdachte	Mannen	%
Autodiefstal	1	1	100,0%
Totaal	NVT	NVT	NVT

CF Inbraak

Criminele figuur / Geslacht	Totaal aantal feiten minstens 1 gekende verdachte	Mannen	%	Vrouwen	%
Woninginbraak	3	2	66,7%	1	33,3%
Inbraak in bedrijf of handelszaak	1	1	100,0%		
Inbraak in openbare of overheidsinstelling	1	1	100,0%		
Inbraak in gebouw (totaal)	5	4	80,0%	1	20,0%
Totaal	NVT	NVT	NVT	NVT	NVT

CF Diefstal andere

Criminele figuur / Geslacht	Totaal aantal feiten minstens 1 gekende verdachte	Mannen	%	Vrouwen	%
Diefstal met geweld zonder wapen	2	2	100,0%		
Diefstal uit of aan voertuig	1	1	100,0%		
Zakkenrollerij	1	1	100,0%		
Winkeldiefstal	3	1	33,3%	2	66,7%
Diefstal met list	1	1	100,0%		
Totaal	NVT	NVT	NVT	NVT	NVT

GEREGISTREERDE CRIMINALITEIT: VERDACHTEN



ICT-criminaliteit

Criminele figuur / Geslacht	Totaal aantal feiten minstens 1 gekende verdachte	Mannen	%
Phishing	2	2	100,0%
Totaal	NVT	NVT	NVT

CF Andere

Criminele figuur / Geslacht	Totaal aantal feiten minstens 1 gekende verdachte	Mannen	%	Vrouwen	%
Geweld tegen beroepen van algemeen belang	1	1	100,0%		
Beschadiging van auto	7	4	57,1%	3	42,9%
Totaal	NVT	NVT	NVT	NVT	NVT

FE Intrafamiliaal geweld (IFG)

Criminele figuur / Geslacht	Totaal aantal feiten minstens 1 gekende verdachte	Mannen	%	Vrouwen	%
IFG: fysiek, binnen het koppel	30	26	86,7%	10	33,3%
IFG: fysiek, tegen afstammelingen	8	6	75,0%	3	37,5%
IFG: fysiek, tegen andere leden	9	8	88,9%	1	11,1%
IFG: psychisch, binnen het koppel	7	5	71,4%	2	28,6%
IFG: psychisch, tegen afstammelingen	3	1	33,3%	2	66,7%
IFG: psychisch, tegen andere leden	3	1	33,3%	2	66,7%
IFG: economisch, binnen het koppel	3	1	33,3%	2	66,7%
IFG: economisch, tegen andere leden	4	4	100,0%		
Totaal	NVT	NVT	NVT	NVT	NVT

FE Drugs

Criminele figuur / Geslacht	Totaal aantal feiten minstens 1 gekende verdachte	Mannen	%
Verkoop van cocaïne	1	1	100,0%
Totaal	NVT	NVT	NVT

GEREGISTREERDE CRIMINALITEIT: VERDACHTEN



FE Geweld in de publieke ruimte

Criminele figuur / Geslacht	Totaal aantal feiten minstens 1 gekende verdachte	Mannen	%	Vrouwen	%
Fysiek geweld (openbare weg)	11	9	81,8%	3	27,3%
Fysiek geweld (andere openbare plaats)	1	1	100,0%		
Fysiek geweld (publiek toegankelijke plaats)	5	4	80,0%	2	40,0%
Seksueel geweld (publiek toegankelijke plaats)	1	1	100,0%		
Psychisch geweld (openbare weg)	8	7	87,5%	1	12,5%
Psychisch geweld (andere openbare plaats)	1	1	100,0%		
Psychisch geweld (publiek toegankelijke plaats)	1	1	100,0%		
Totaal	NVT	NVT	NVT	NVT	NVT

FE Andere

Criminele figuur / Geslacht	Totaal aantal feiten minstens 1 gekende verdachte	Mannen	%	Vrouwen	%
Cyberbelaging	6	5	83,3%	1	16,7%
Identiteitsfraude	5	4	80,0%	1	20,0%
Totaal	NVT	NVT	NVT	NVT	NVT



1.3. Aantal inbreuken volgens de leeftijd van de gekende verdachten (per hoofdcategorie)

Doordat bij eenzelfde feit zowel een minderjarige als een meerderjarige gekende verdachte betrokken kan zijn, is het mogelijk dat de som van de kolommen "Minderjarig" en "Meerderjarig" hoger is dan de waarde in de kolom "Totaal..." (zie ook de methodologische nota)

ZP DU CONDROZ

2023

Hoofdcategorie / Leeftijd	Totaal aantal feiten minstens 1 gekende verdachte	Minderjarig	%	Meerderjarig	%
Misdr. tegen de lichamelijke integriteit	56	3	5,4%	53	94,6%
Bedrog	39	2	5,1%	37	94,9%
Wapens en springstoffen	28			28	100,0%
Misdr. tegen de openbare veiligheid	27	1	3,7%	26	96,3%
Diefstal en afpersing	24	1	4,2%	23	95,8%
Beschadigen van eigendom	14	1	7,1%	13	92,9%
Vreemdelingenwetgeving	12			12	100,0%
Drugs	11	1	9,1%	10	90,9%
Misdr. tegen gezag van de overheid	10			10	100,0%
Misdr. tegen andere morele waarden en gevoelens	8	2	25,0%	6	75,0%
Milieu	7			7	100,0%
Misdr. tegen de openbare trouw	7			7	100,0%
Informaticacriminaliteit	4			4	100,0%
Bescherming personen	3			3	100,0%
Bevolkingsregister	3			3	100,0%
Zedenmisdrijven	3			3	100,0%
Volksgesondheid	2			2	100,0%
Dronkenschap en alcohol	1			1	100,0%
Misdr. tegen de persoonlijke vrijheid	1			1	100,0%
Sociaal strafwetboek	1			1	100,0%
Totaal	261	11	4,2%	250	95,8%



1.4. Aantal inbreuken volgens de leeftijd van de gekende verdachten (per criminele figuur)

Doordat bij eenzelfde criminele figuur zowel een minderjarige als een meerderjarige gekende verdachte betrokken kan zijn, is het mogelijk dat de som van de kolommen "Minderjarig" en "Meerderjarig" hoger is dan de waarde in de kolom "Totaal..." (zie ook de methodologische nota)

ZP DU CONDROZ

2023

CF Diefstal vervoermiddel

Criminele figuur / Leeftijd	Totaal aantal feiten minstens 1 gekende verdachte	Minderjarig	%
Autodiefstal	1	1	100,0%
Totaal	NVT	NVT	NVT

CF Inbraak

Criminele figuur / Leeftijd	Totaal aantal feiten minstens 1 gekende verdachte	Meerderjarig	%
Woninginbraak	3	3	100,0%
Inbraak in bedrijf of handelszaak	1	1	100,0%
Inbraak in openbare of overheidsinstelling	1	1	100,0%
Inbraak in gebouw (totaal)	5	5	100,0%
Totaal	NVT	NVT	NVT

CF Diefstal andere

Criminele figuur / Leeftijd	Totaal aantal feiten minstens 1 gekende verdachte	Meerderjarig	%
Diefstal met geweld zonder wapen	2	2	100,0%
Diefstal uit of aan voertuig	1	1	100,0%
Zakkenrollerij	1	1	100,0%
Winkeldiefstal	3	3	100,0%
Diefstal met list	1	1	100,0%
Totaal	NVT	NVT	NVT

GEREGISTREERDE CRIMINALITEIT: VERDACHTEN



ICT-criminaliteit

Criminele figuur / Leeftijd	Totaal aantal feiten minstens 1 gekende verdachte	Meerderjarig	%
Phishing	2	2	100,0%
Totaal	NVT	NVT	NVT

CF Andere

Criminele figuur / Leeftijd	Totaal aantal feiten minstens 1 gekende verdachte	Meerderjarig	%
Geweld tegen beroepen van algemeen belang	1	1	100,0%
Beschadiging van auto	7	7	100,0%
Totaal	NVT	NVT	NVT

FE Intrafamiliaal geweld (IFG)

Criminele figuur / Leeftijd	Totaal aantal feiten minstens 1 gekende verdachte	Minderjarig	%	Meerderjarig	%
IFG: fysiek, binnen het koppel	30			30	100,0%
IFG: fysiek, tegen afstammelingen	8			8	100,0%
IFG: fysiek, tegen andere leden	9	2	22,2%	7	77,8%
IFG: psychisch, binnen het koppel	7			7	100,0%
IFG: psychisch, tegen afstammelingen	3			3	100,0%
IFG: psychisch, tegen andere leden	3			3	100,0%
IFG: economisch, binnen het koppel	3			3	100,0%
IFG: economisch, tegen andere leden	4			4	100,0%
Totaal	NVT	NVT	NVT	NVT	NVT

FE Drugs

Criminele figuur / Leeftijd	Totaal aantal feiten minstens 1 gekende verdachte	Meerderjarig	%
Verkoop van cocaïne	1	1	100,0%
Totaal	NVT	NVT	NVT

GEREGISTREERDE CRIMINALITEIT: VERDACHTEN



FE Geweld in de publieke ruimte

Criminele figuur / Leeftijd	Totaal aantal feiten minstens 1 gekende verdachte	Minderjarig	%	Meerderjarig	%
Fysiek geweld (openbare weg)	11			11	100,0%
Fysiek geweld (andere openbare plaats)	1			1	100,0%
Fysiek geweld (publiek toegankelijke plaats)	5	1	20,0%	4	80,0%
Seksueel geweld (publiek toegankelijke plaats)	1			1	100,0%
Psychisch geweld (openbare weg)	8			8	100,0%
Psychisch geweld (andere openbare plaats)	1			1	100,0%
Psychisch geweld (publiek toegankelijke plaats)	1			1	100,0%
Totaal	NVT	NVT	NVT	NVT	NVT

FE Andere

Criminele figuur / Leeftijd	Totaal aantal feiten minstens 1 gekende verdachte	Minderjarig	%	Meerderjarig	%
Cyberbelaging	6	1	16,7%	5	83,3%
Identiteitsfraude	5			5	100,0%
Totaal	NVT	NVT	NVT	NVT	NVT



Deel 2: Niveau FEITVERDACHTEN (telling van het aantal combinaties verdachte-feit)

2.1. Aantal feitverdachten volgens het geslacht van de gekende verdachten (Top 5 van hoofdcategorieën)

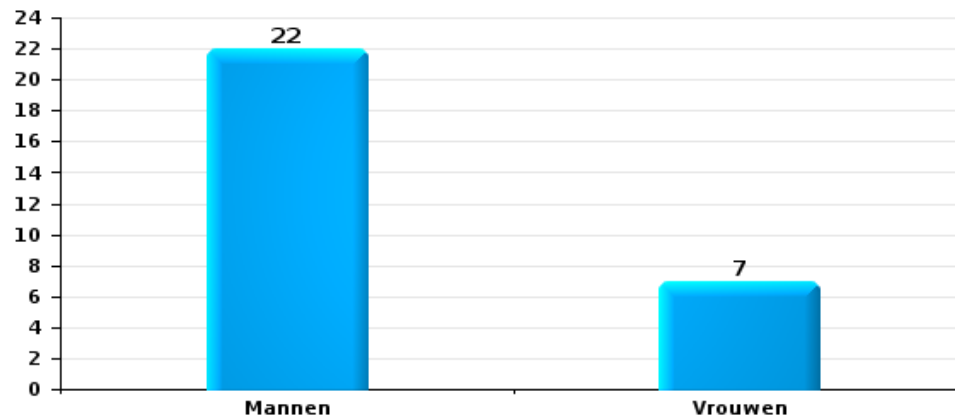
Indien eenzelfde verdachte meerdere feiten heeft gepleegd in de beschouwde periode, dan wordt hij ook meerdere keren geteld
(zie ook de methodologische nota)

ZP DU CONDROZ

2023

Diefstal en afpersing

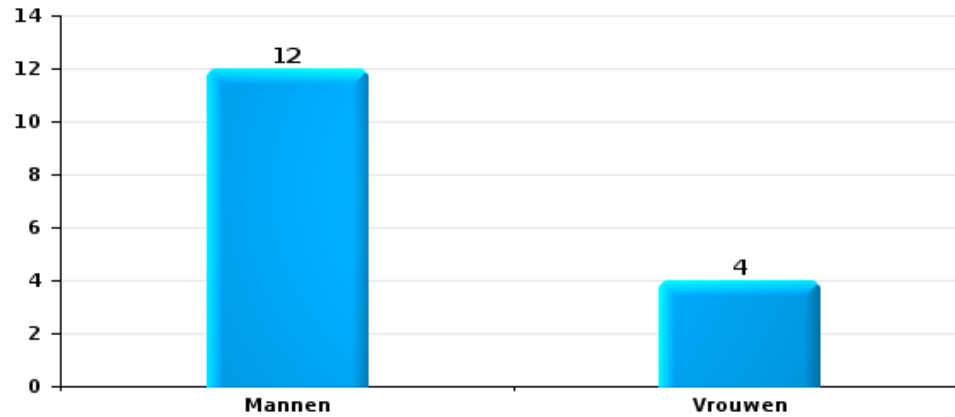
Aantal feitverdachten volgens geslacht





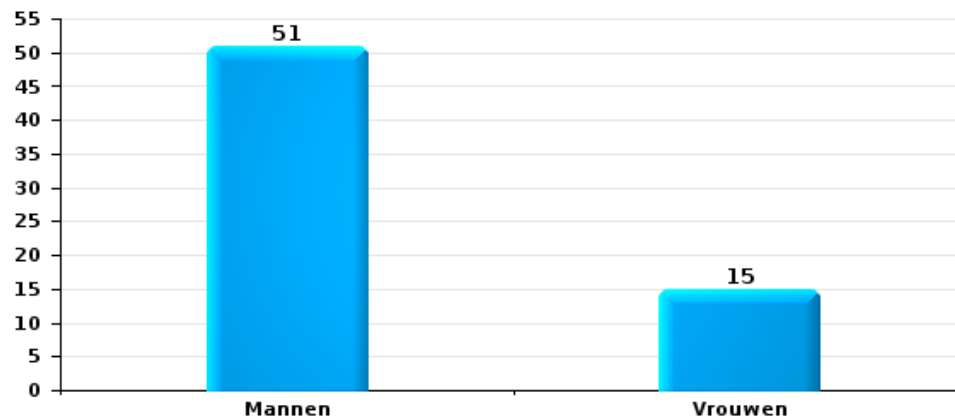
Beschadigen van eigendom

Aantal feitverdachten volgens geslacht



Misdr. tegen de lichamelijke integriteit

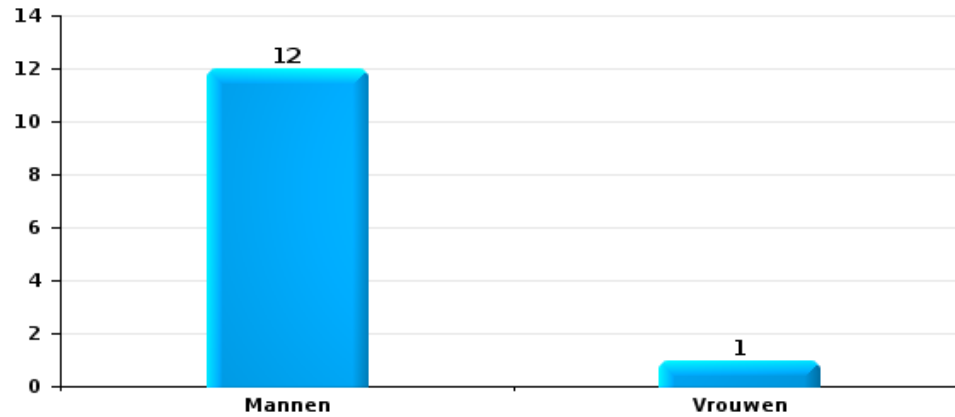
Aantal feitverdachten volgens geslacht





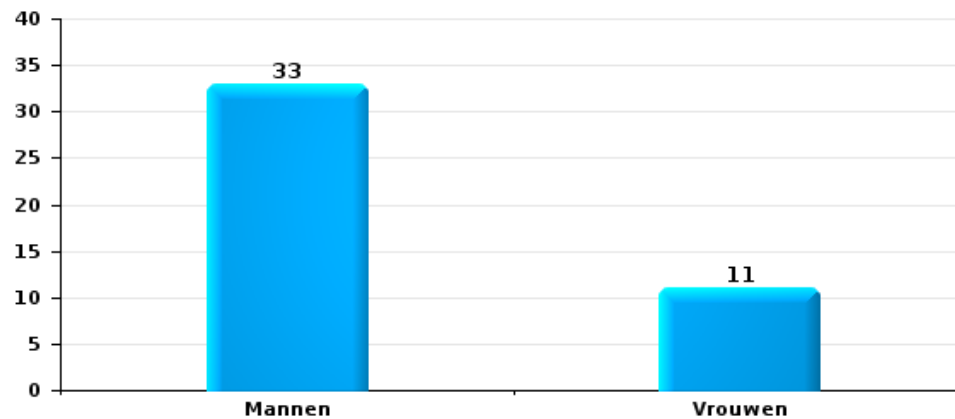
Drugs

Aantal feitverdachten volgens geslacht



Bedrog

Aantal feitverdachten volgens geslacht





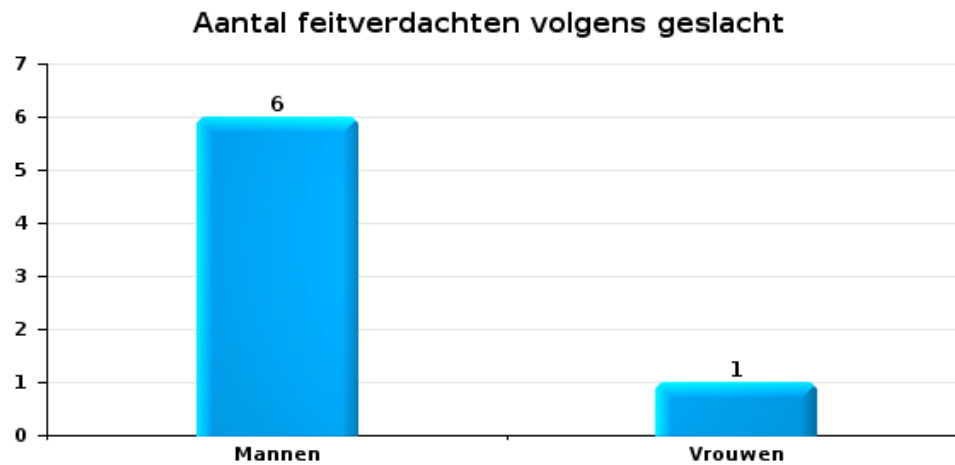
2.2. Aantal feitverdachten volgens het geslacht van de gekende verdachten (Top 5 van criminele figuren)

Indien eenzelfde verdachte meerdere feiten heeft gepleegd in de beschouwde periode, dan wordt hij ook meerdere keren geteld (zie ook de methodologische nota)

ZP DU CONDROZ

2023

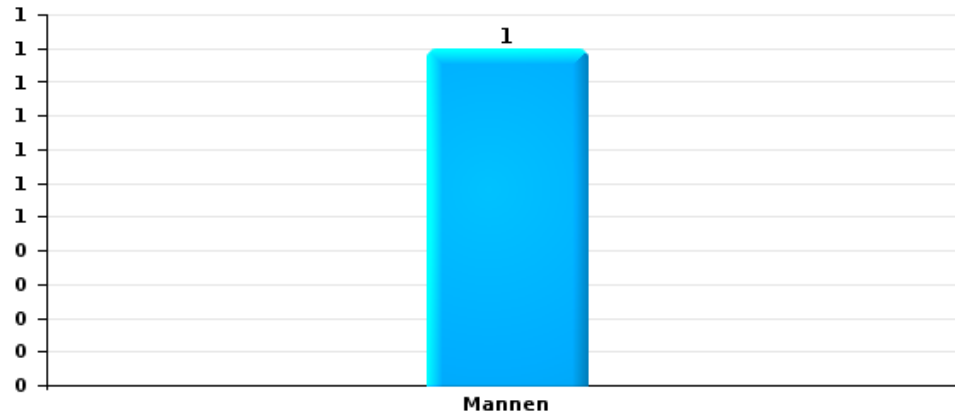
Inbraak in gebouw (totaal)





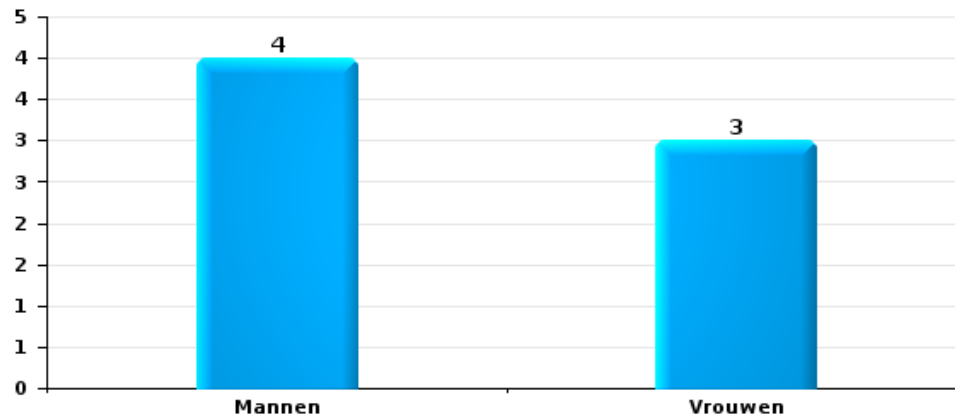
Diefstal uit of aan voertuig

Aantal feitverdachten volgens geslacht



Beschadiging van auto

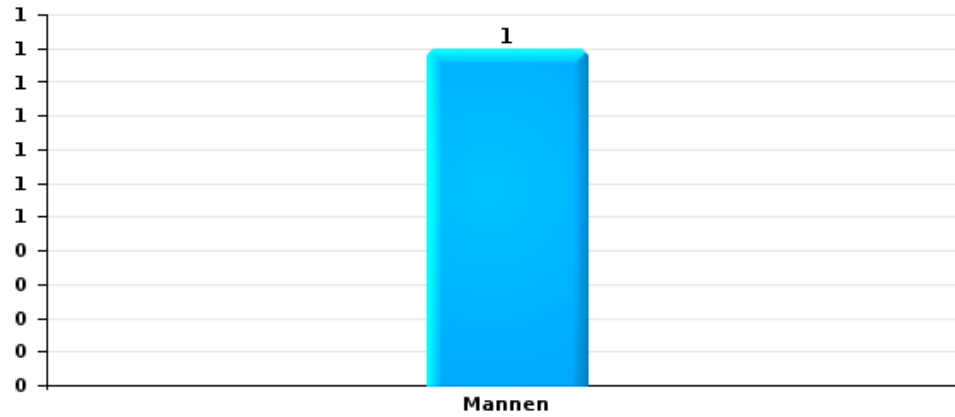
Aantal feitverdachten volgens geslacht





Zakkenrollerij

Aantal feitverdachten volgens geslacht





2.3. Aantal feitverdachten volgens de leeftijd van de gekende verdachten (Top 5 van hoofdcategorieën)

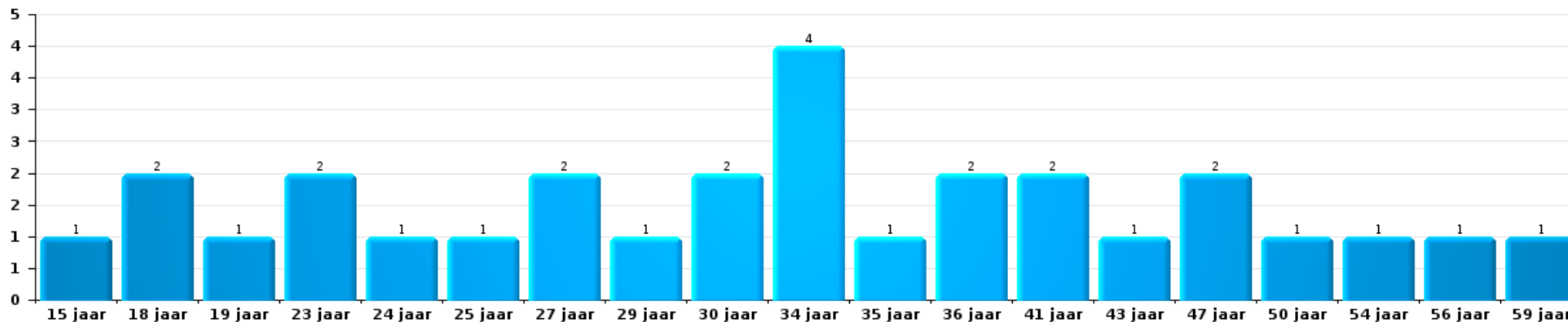
1) Indien eenzelfde verdachte meerdere feiten heeft gepleegd in de beschouwde periode, dan wordt hij ook meerdere keren geteld, al dan niet in dezelfde leeftijdscategorie; 2) Verdachten jonger dan 14 jaar en ouder dan 90 jaar zijn niet weergegeven in de tabel (zie ook de methodologische nota)

ZP DU CONDROZ

2023

Diefstal en afpersing

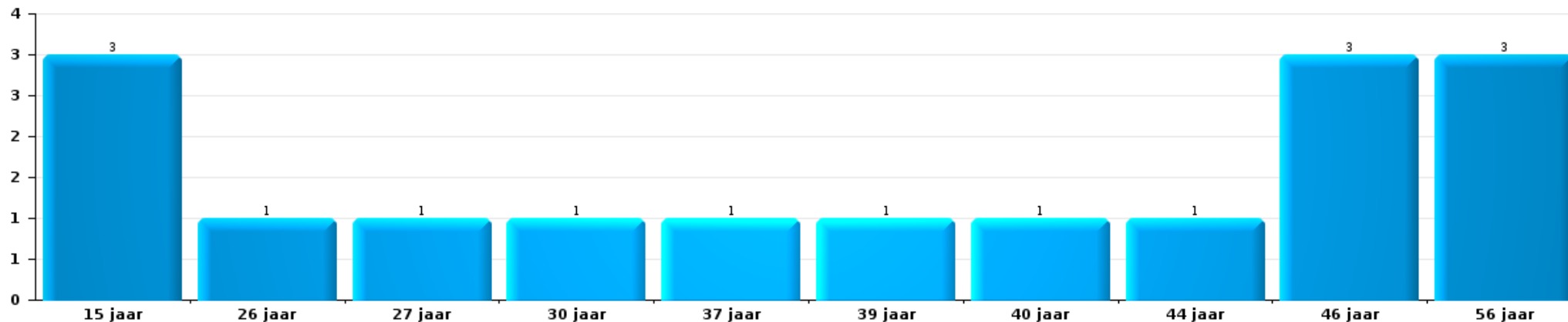
Aantal feitverdachten volgens leeftijd (chronologisch)





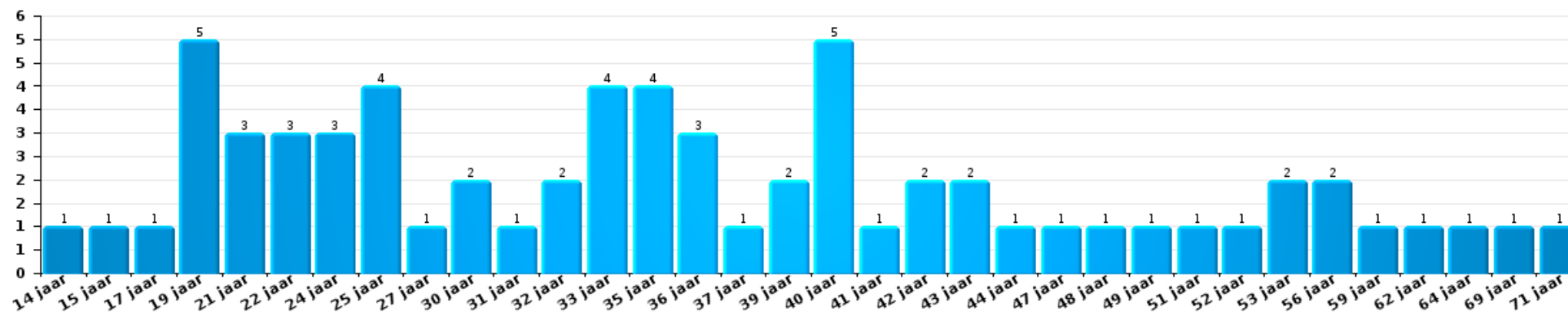
Beschadigen van eigendom

Aantal feitverdachten volgens leeftijd (chronologisch)



Misdr. tegen de lichamelijke integriteit

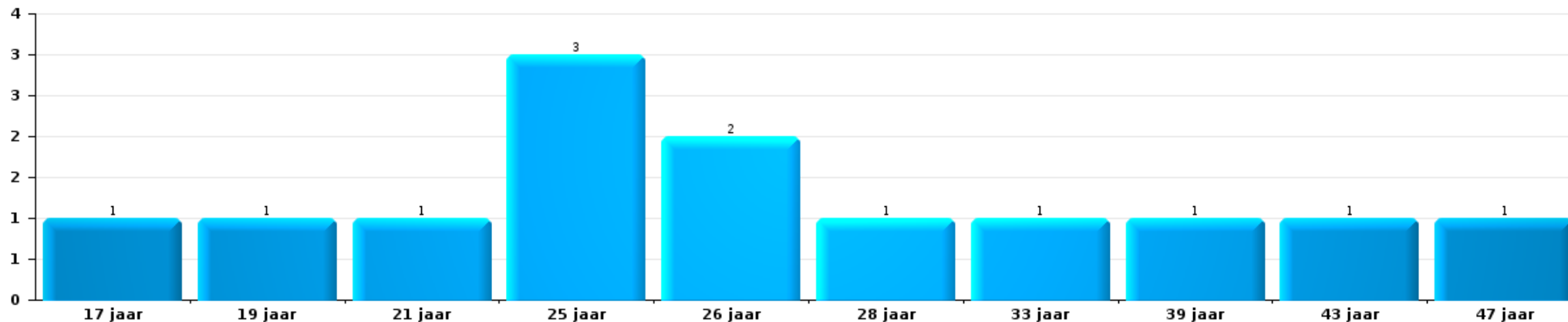
Aantal feitverdachten volgens leeftijd (chronologisch)





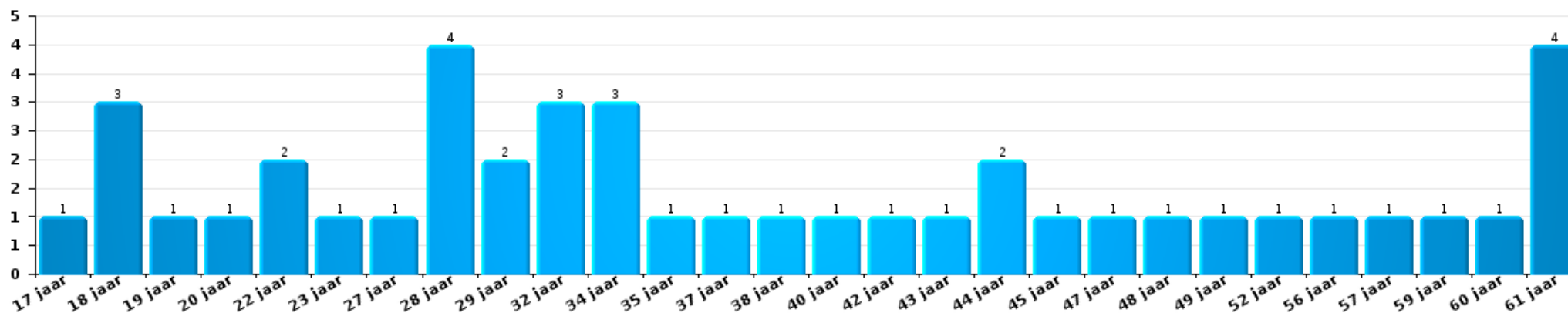
Drugs

Aantal feitverdachten volgens leeftijd (chronologisch)



Bedrog

Aantal feitverdachten volgens leeftijd (chronologisch)





2.4. Aantal feitverdachten volgens de leeftijd van de gekende verdachten (Top 5 van criminele figuren)

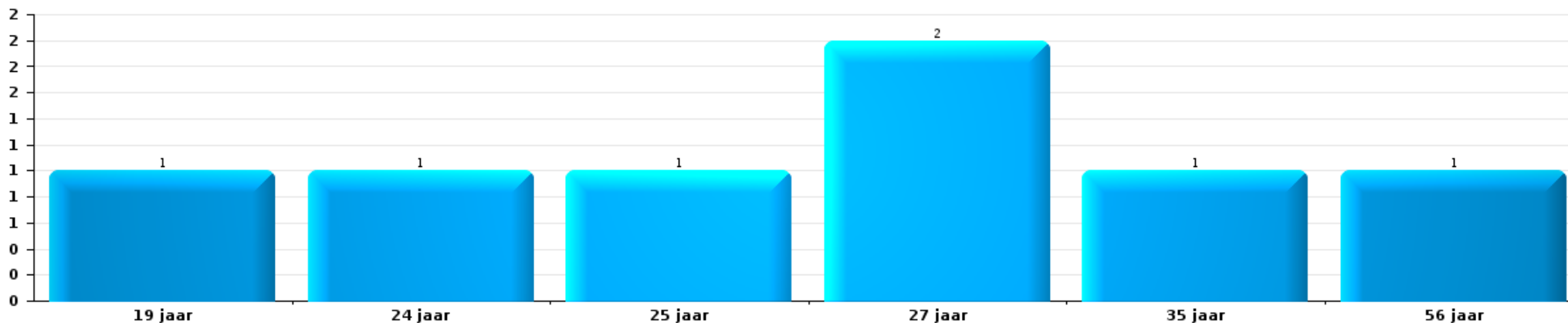
1) Indien eenzelfde verdachte meerdere feiten heeft gepleegd in de beschouwde periode, dan wordt hij ook meerdere keren geteld, al dan niet in dezelfde leeftijdscategorie - 2) Verdachten jonger dan 14 jaar en ouder dan 90 jaar zijn niet weergegeven in de tabel (zie ook de methodologische nota)

ZP DU CONDROZ

2023

Inbraak in gebouw (totaal)

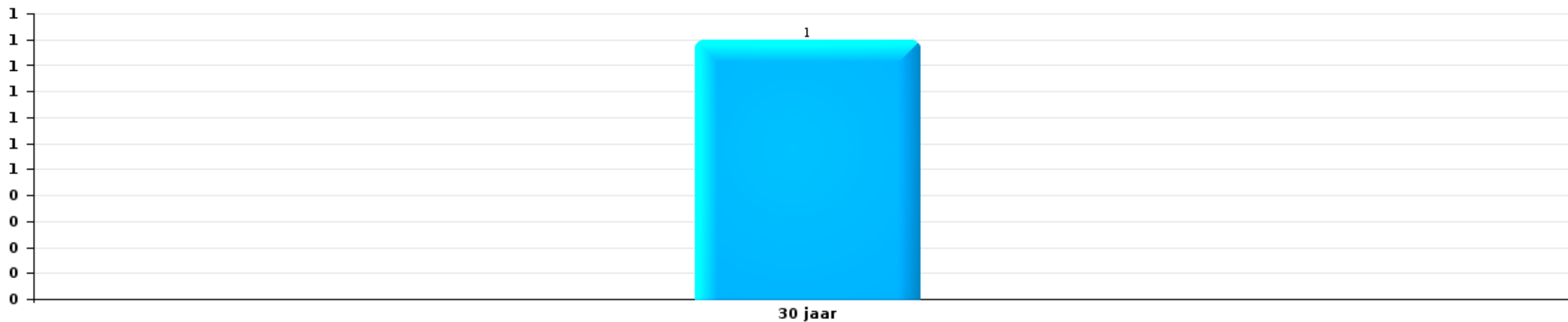
Aantal feitverdachten volgens leeftijd (chronologisch)





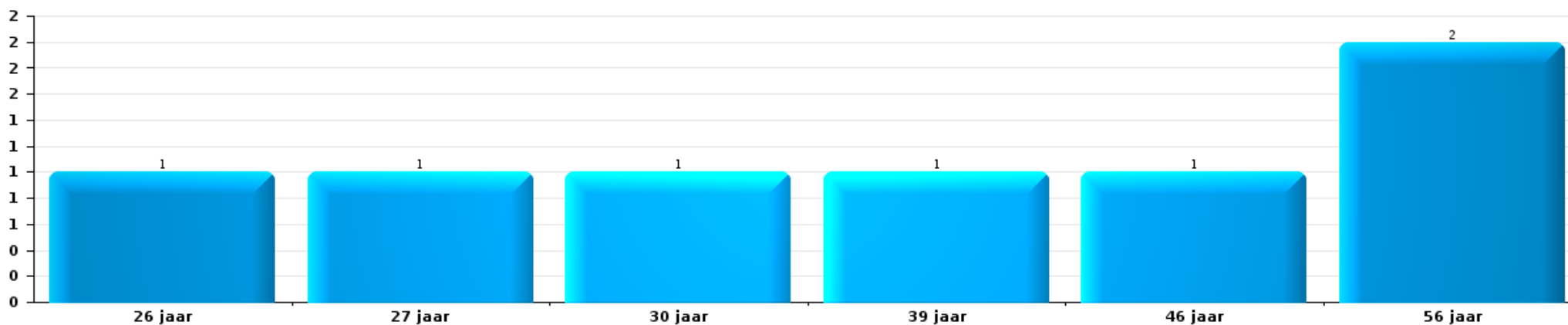
Diefstal uit of aan voertuig

Aantal feitverdachten volgens leeftijd (chronologisch)



Beschadiging van auto

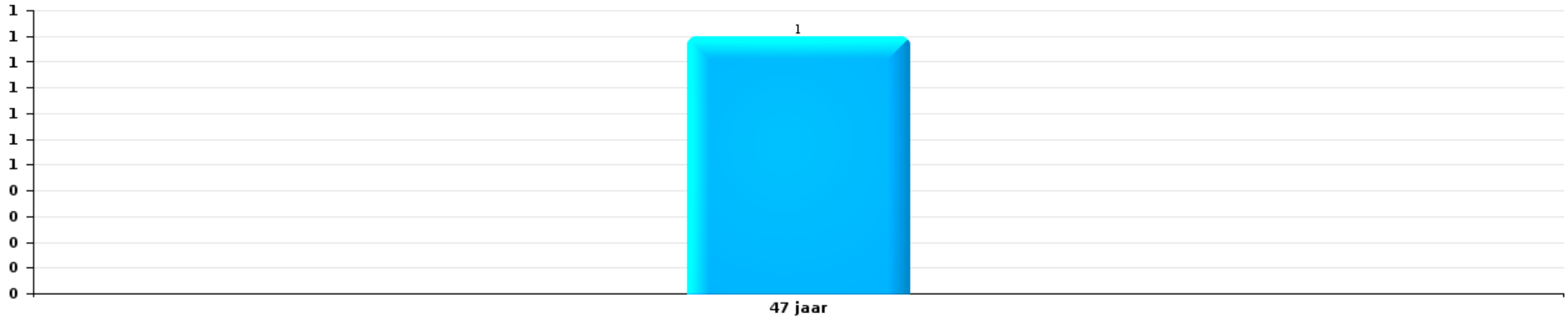
Aantal feitverdachten volgens leeftijd (chronologisch)





Zakkenrollerij

Aantal feitverdachten volgens leeftijd (chronologisch)



POLITIËLE CRIMINALITEITSSTATISTIEKEN

PLEEGPLAATS: POLITIEZONE

ZP DU CONDROZ

***Bijlage I: Detailrapport per misdrijfcategorie
Strafwetboek***



ZP DU CONDROZ

Inbreuk Strafwetboek

Misdr. tegen de lichamelijke integriteit

			2000	2013	2014	2015	2016	2017	2018	2019	2020	2021	2022	2023
Moord	Vergiftiging (moord)	Pog.				1								
	Andere	Pog.					2		1		1		1	1
		Subtotaal				1	2		1		1		1	1
Doodslag	Andere	Vol.			1	1			1		1			
		Pog.	1	3	1	1	3	1	1	1	3	1	3	1
		Subtotaal	1	3	2	2	3	1	2	1	4	1	3	1
Marteling en mishandeling	Foltering	Vol.										1		1
	Onmenselijke behandeling	Vol.		3	1	2	1		3		2		2	
	Onterende behandeling	Vol.			3	2	2	2	4	1	1		1	
		Subtotaal		3	4	4	3	2	7	1	3		1	3
Opz. slagen en/of verwondingen binnen familie	Tussen partners of ex-partners	Vol.	7	68	59	54	59	73	63	59	56	79	72	93
	Bij algemene familiale moeilijkheden	Vol.	65											
	Door de ouders op een minderjarige	Vol.	2	5	11	8	10	14	13	12	12	14	8	15
	Door de ouders op kwetsbaar persoon	Vol.			1					1				
	Tegen de ouders	Vol.	5	6	9	6	8	6	10	16	16	10	14	17
	Tegen andere bloedverwanten in opgaande of zijlijn	Vol.		2	2	1	3	1	4	2	5	3	3	4
	Subtotaal	79	81	82	69	80	94	90	90	90	89	106	97	129
Opz. slagen en/of verwondingen buiten familie	Vechtpartij (=wederzijdse slagen)	Vol.	6	14	22	18	25	22	33	23	23	17	33	30
	Slagen aan politie-ambtenaar	Vol.	1	1		1	1	1	1	4		2	1	
	Op een minderjarige door gezaghebbend persoon	Vol.	1	5	5	5	5	8	4	6	4	5	4	6
	Op een minderjarige hoedanigheid dader onbekend	Vol.	4	4	6	3	9	5	4	7	6	4	6	10
	Op kwetsbaar persoon door gezaghebbend persoon	Vol.				1			1					
	Op kwetsbaar persoon (hoedanigheid dader onbekend)	Vol.						2			1	1	1	
	Op minderjarige dr samenwonende zonder gezagsrel.	Vol.											3	1
	Op een scheidsrechter van een sportwedstrijd	Vol.							1	1				
	Slagen aan personeel openbaar vervoer	Vol.								1				
	Slagen aan personeel andere openbare dienst	Vol.				1								1
	Slagen aan medisch beroep	Vol.			1		3			1		1	2	4
	Slagen aan personeel onderwijsinstelling	Vol.		1			2	2				1	1	
	Niet nader bepaald	Vol.	98	82	90	63	73	77	81	57	59	72	78	79
	Pog.				1					1				
	Subtotaal	110	107	124	93	118	117	125	100	94	103	129	131	



Misd. tegen de lichamelijke integriteit

			2000	2013	2014	2015	2016	2017	2018	2019	2020	2021	2022	2023
Schuldig verzuim	Vol.					1	1	1	1	2	1	4	1	1
	Subtotaal					1	1	1	1	2	1	4	1	1
Andere opzet. misd. tg. lichamelijke integriteit	Vol.	Onthouding verzorging van kind/kwetsbaar persoon		1	1	2		1				2		
	Vol.	Verlaten kind of kwetsbaar persoon	1	6	5	3	3			5	3	4	2	2
	Vol.	Achterlaten van een kind in behoeftige toestand	4		2				1					
	Vol.	Toediening van schadelijke stoffen			1						1	1	1	
	Vol.	Kwaadwillige belemmering van het verkeer	2	2	2		5	2	2	2	7	5	4	9
	Vol.	Feitelikheden en lichte geweld daden	5	6	1	5	3	4	5	5	2		4	5
	Subtotaal		12	15	12	10	11	7	8	12	13	12	11	16
Onopzet. misd. tg. lichamelijke integriteit	Vol.	Onopzettelijke slagen en/of verwondingen	6	1	5	3	3	7	3	4	2	1	3	4
	Vol.	Verzuim van onderhoud kind of kwetsbaar persoon		2	1	1				2				
	Vol.	Hondenbeet	1	8	4	2	7	7	7	5	6	5	8	3
	Vol.	Niet nader bepaald	2											
	Subtotaal		9	11	10	6	10	14	10	11	8	6	11	7
	Totaal		211	220	234	186	228	236	244	217	213	233	256	287

Misd. tegen de persoonlijke vrijheid

			2000	2013	2014	2015	2016	2017	2018	2019	2020	2021	2022	2023
Gijzeling	Vol.		1					1						
	Subtotaal		1					1						
Ontvoering van minderjarige of kwetsbaar persoon	Vol.	Ouderlijke ontvoering			1	1	1		1		1			
	Vol.	Andere ontvoering	6	1				1	1					
	Pog.								1	1	1			
	Subtotaal		6	1	1	1	1	1	3	1	2			
Vrijheidsberoving door particulier	Vol.				1	2		1	3	1		4		1
	Subtotaal				1	2		1	3	1		4		1
	Totaal		7	1	2	3	1	3	6	2	2	4		1

Zedenmisdrijven

			2000	2013	2014	2015	2016	2017	2018	2019	2020	2021	2022	2023
Verkrachting zonder de dood tot gevolg	Vol.	Slachtoffer <10j	6		4	2		3	2	4	2	2	3	
	Pog.						1				1	1		



Zedenmisdrijven

			2000	2013	2014	2015	2016	2017	2018	2019	2020	2021	2022	2023
Slachtoffer 10j - 14j	Vol.				1			3	1	3	1	2	1	
	Vol.	1		1	1	2	2			1		5	2	
	Vol.			1			1				1	3		
	Vol.			3	2		1	2	6	2	4	7	1	
	Pog.					1			2	1	1			
	Vol.	1						1	1					
Subtotaal		8	4	9	3	5	12	12	11	10	20	7		
Verkrachting met gevolg onbekend	Vol.	1							1					
Subtotaal		1							1					
Verkrachting zonder de dood tot gevolg (nwSSW)	Slachtoffer <16j	Vol.											2	1
	Slachtoffer 16j - 18j	Vol.											2	1
	Slachtoffer meerderjarig	Vol.										1	1	4
	Pog.												1	
Subtotaal											1	6	6	
Aanranding eerbaarheid met geweld / bedreiging	Slachtoffer < 16j	Vol.	2			1	1	2	2	2	3	1	1	
	Slachtoffer meerderjarig	Vol.	2					1	3	1		5		
Subtotaal		4			1	1	3	5	3	3	6	1		
Aanranding eerbaarheid zonder geweld / bedreiging	Slachtoffer < 16j	Vol.	5	6	6	6	5	9	6	7	7	3	1	
	Slachtoffer 16j - 18j	Vol.			1			2		2		1	1	
	Slachtoffer leeftijd onbekend	Vol.		1	1	1	1				1	1	1	
Subtotaal		5	7	8	7	6	11	6	9	8	5	3		
Aantasting seksuele integrit. zonder dood (nwSSW)	Slachtoffer <16j	Vol.										1	7	5
	Slachtoffer 16j - 18j	Vol.											2	1
	Slachtoffer meerderjarig	Vol.									1		5	4
Subtotaal										1	1	14	10	
Kinderpornografie	Bezit	Vol.		5		2	2	1		2	3	3	5	
	Verspreiding	Vol.		3		7		3	3	4	5	7	2	
	Toegang kinderporno via technologie	Vol.							1		1			
	Niet nader bepaald	Vol.			1									
Subtotaal			8	1	9	2	4	4	4	6	9	10	7	
Aanzetting tot ontucht	Slachtoffer minderjarig	Vol.	1		2				4	2	4	7	1	
	Leeftijd slachtoffer onbekend	Vol.							1		1			
Subtotaal		1		2					5	2	5	7	1	



Zedenmisdrijven

			2000	2013	2014	2015	2016	2017	2018	2019	2020	2021	2022	2023
Uitbuiting van iemands ontucht	Slachtoffer minderjarig	Vol.	1											
	Slachtoffer meerderjarig	Vol.										1		
	Subtotaal		1									1		
Openbare zedenschennis	Handelingen (exhibitionisme, enz.)	Vol.	3	3	2	3	2	2	4	2	3	2		
	Geschriften, afbeeldingen, voorwerpen	Vol.	3		3	3	1	1	1		2	1	1	
	Exhibitionisme (nwSSW)	Vol.												1
	Niet nader bepaald	Vol.	1		1	1								
Subtotaal		7	3	6	7	3	3	5	2	5	3	1	1	
Voyeurisme	Observatie/opname van naaktheid of intimiteit	Vol.							1	1	6	6		
	Verspreiding opname naaktheid of intimiteit	Vol.							1	6	3	3		
		Pog.							1					
Subtotaal								3	7	9	9			
Voyeurisme rechtstreeks (nwSSW)	Slachtoffer meerderjarig	Vol.											1	
Subtotaal													1	
Voyeurisme via technisch/ander hulpmiddel (nwSSW)	Slachtoffer meerderjarig	Vol.											1	1
Subtotaal													1	1
Verspreiding van seksueel getinte inhoud (nwSSW)	Slachtoffer meerderjarig	Vol.											1	1
Subtotaal													1	1
Versprei. seks. inhoud kwaad opzet/winst (nwSSW)	Slachtoffer <16j	Vol.												1
	Slachtoffer meerderjarig	Vol.											2	2
		Pog.											1	
Subtotaal												3	3	
Grooming (contact via ICT met minderjarige < 16 j)		Vol.				1		1				1		
Subtotaal						1		1				1		
Grooming online - met ICT (nwSSW)	Slachtoffer <16j	Vol.											2	1
	Slachtoffer 16j - 18j	Vol.											1	
	Subtotaal												3	1
Beelden seksueel misbruik minderjarigen (nwSSW)	Productie/verspreid. beelden seks. misbr. (nwSSW)	Vol.											3	4
	Bezitten/verwerven beelden seks. misbruik (nwSSW)	Vol.												3
	Subtotaal												3	7
Totaal		27	22	26	27	18	33	42	40	50	64	52	30	


Misdr. tegen andere morele waarden en gevoelens

				2000	2013	2014	2015	2016	2017	2018	2019	2020	2021	2022	2023	
Belaging	Pesterij per telefoon (OLD)	Vol.	4													
		Vol.	13	107	92	106	110	108	84	77	82	104	105	82		
		Subtotaal	17	107	92	106	110	108	84	77	82	104	105	82		
Grafschennis		Vol.							1				2	1		
		Subtotaal							1				2	1		
Schending van het beroepsgeheim		Vol.	1		1		2	1				1			2	
		Subtotaal	1		1		2	1				1			2	
Schending van de eer	Laster en eerroof	Vol.	17	22	17	14	9	12	8	19	20	18	8	18		
	Lasterlijke aangifte	Vol.	1	4	3	3		1			1			1		
	Lasterlijke aantijging	Vol.	2	1	1		2		1			1				
	Kwaadwillige ruchtbaarmaking	Vol.	4								3					
	Beledigingen (Wanbedrijf)	Vol.	6	3	8	3	5	5	2	3	4	4	4	4		
	Niet nader bepaald	Vol.	3													
		Subtotaal	33	30	29	20	16	18	11	22	28	23	12	23		
Persoonlijke levensfeer	Heimelijke nachtelijke binnendringing	Pog.	1													
	Woonstschennis door particulier	Vol.	18	7	7	4	4	3	7	1	2	4	12	5		
		Pog.	1													
	Schending van het briefgeheim	Vol.		1					1					1		
	Subtotaal	20	8	7	4	4	3	8	1	2	4	12	6			
Nachtlawaai		Vol.	16	2	7	2	5	6	2	4	21	4	10	22		
		Subtotaal	16	2	7	2	5	6	2	4	21	4	10	22		
Schenden van communicatie door particulier		Vol.			1											
		Subtotaal			1											
Misbruik zwakheden personen		Vol.							2	3			1			
		Subtotaal							2	3			1			
Privacy zeden: publicatie identiteit slachtoffer		Vol.								1		1		2		
		Subtotaal								1		1		2		
Bezetting andermans goed (kraken)	Binnendringen/bezetten/verblijven (niet bewoond)	Vol.										1			1	
	Binnendringen/bezetten/verblijven (bewoond)	Vol.											1		1	
		Subtotaal										1	1		2	
				Totaal	87	147	137	132	137	136	108	108	135	139	141	139



Misdr. tegen het juridisch statuut van het kind

			2000	2013	2014	2015	2016	2017	2018	2019	2020	2021	2022	2023
Niet-afgeven van kinderen	Door de ouders	Vol.	37	21	24	20	8	17	31	23	22	21	20	23
	Door persoon ermee belast	Vol.		1	2		3	3	1	3	1	2		
		Subtotaal	37	22	26	20	11	20	32	26	23	23	20	23
			Totaal	22	26	20	11	20	32	26	23	23	20	23

Diefstal en afpersing

			2000	2013	2014	2015	2016	2017	2018	2019	2020	2021	2022	2023	
Diefstal met vzo	Met geweld	Vol.	2	5	4	8	4	6	12	11	2	5	9	7	
		Pog.	2	2	1	1	1	1	3	2	2		1	1	
	Zonder geweld	Vol.	394	428	318	279	219	226	206	217	152	106	106	157	144
		Pog.	131	202	169	138	82	115	96	100	91	49	49	90	83
		Subtotaal	529	637	492	426	306	348	317	330	247	160	257	235	
Diefstal zonder vzo	Met geweld	Vol.		5	5	4	3	4	1	2	3	7	1	3	
		Pog.			3	1					1				
	Zonder geweld, Zakkenrollerij	Vol.	3	19	11	13	17	9	4	6	1	6	3	6	
		Pog.													1
	Zonder geweld, Gebruiksdiefstal	Vol.	2	1				1	1	1	3	2			
		Pog.											1		
	Zonder geweld, Huisdiefstal	Vol.	6	12	16	5	3	8	7	8	3	8	6	13	
		Pog.											1		
Zonder geweld	Vol.	336	341	272	304	218	223	237	215	176	169	169	173	175	
	Pog.	5	7	9	12	12	6	6	11	8	6	6	5	9	
		Subtotaal	352	385	316	339	253	251	256	243	195	199	188	207	
Diefstal niet nader bepaald	Vol.	181	3	1	1	2	2			2	2	1			
	Pog.	30													
	Subtotaal	211	3	1	1	2	2			2	2	1			
Afpersing	Vol.		1			1	2	1	1	1	1	1		1	
	Pog.	1		1	1		1		1	2			1	1	
	Subtotaal	1	1	1	1	1	3	1	2	3	1	1	1	2	
Moeskopperij	Vol.	3													
	Subtotaal	3													
			Totaal	1.026	810	767	562	604	574	577	447	361	446	444	

Bedrog

		2000	2013	2014	2015	2016	2017	2018	2019	2020	2021	2022	2023
Witwassen	Vol.	1	1	2	3				1	3	1		3
	Subtotaal	1	1	2	3				1	3	1		3
Heling	Gewone heling	Vol. 1	3	1	6	1	2	4	5	4	5	3	3
	Gekwalificeerde heling	Vol.	2						1	2			
	Niet nader bepaald	Vol. 1											
	Subtotaal	2	5	1	6	1	2	4	6	6	5	3	3
Flessentrekkerij	Brandstof / smeerolie	Vol. 4	1	4	1	2	2			2	1	3	
	Dranken en spijzen	Vol.						1			1		
	Huurrijtuig	Vol. 1	1		1		2						
	Logies	Vol.			1								
	Niet nader bepaald	Vol.		1									
	Subtotaal	5	2	5	3	2	4	1		2	2	3	
Verduistering en bedrieglijke vernietiging	Bedrieglijke verberging	Vol. 33	5	2	2	3	1	2	2	2	5	6	5
	Van geld, papieren, enz.	Vol. 3	1	1				1	2	2		1	
	Van in beslag genomen voorwerpen	Vol.				1			1				
	Van nalatenschap	Vol. 1											
	Niet nader bepaald	Vol. 4		1			1	1			1		
	Subtotaal	41	6	4	2	4	2	4	5	4	6	7	5
Oplichting	Internetfraude	Vol.	31	23	29	17	38	40	47	82	104	150	151
		Pog.	8	11	17	13	11	5	11	13	12	9	10
	Oplichting zonder internet	Vol.	14	14	16	10	9	22	15	12	9	10	36
		Pog.	5	6	1	4	8	2	5	1		1	2
	Niet nader bepaald	Vol. 18											
	Subtotaal	18	58	54	63	44	66	69	78	108	125	170	199
Bedriegerij	Verkochte waren / geleverd werk	Vol.			2			2					
	Subtotaal				2			2					
Misbruik van vertrouwen en verwante misd.	Misbruik van vertrouwen	Vol. 24	27	21	21	19	15	22	20	28	13	25	33
	Misbruik van zwakheden	Vol.	1	3			1	1	6	3	3	8	6
	Subtotaal	24	28	24	21	19	16	23	26	31	16	33	39
Misbruik van maatschappelijk vermogen	Door vennootschappen	Vol.						1	1				
	Andere	Vol.		1								1	
	Subtotaal			1				1	1			1	

Bedrog

			2000	2013	2014	2015	2016	2017	2018	2019	2020	2021	2022	2023
Misd. ivm insolventie	Door de schuldenaar	Vol.								1				
	Niet nader bepaald	Vol.							1	1				
		Subtotaal							1	2				
Ongedekte cheques			Vol.		1									
		Subtotaal	9		1									
Totaal			100	100	92	100	70	90	105	119	154	155	217	249

Beschadigen van eigendom

			2000	2013	2014	2015	2016	2017	2018	2019	2020	2021	2022	2023
Opzettelijke brandstichting	In een bewoonde plaats (bij dag)	Vol.		1							1	3		1
		Pog.						1						
	In een bewoonde plaats (bij nacht)	Vol.	2	1	1	2	1			1			1	
	In een andere plaats (bij dag)	Vol.	5	2		2	2	2	1	3	2	1	3	
		Vol.	7	2	5	6	9	10	8	12	3	4	5	4
		Pog.						1		1		1	1	
	In een andere plaats (onbepaald tijdstip)	Vol.	2		1	1	3	1	1		1			
	Vol.	2												
		Subtotaal	18	6	7	11	15	15	10	17	7	9	10	7
Opzettelijke vernieling door ontploffing	In een andere plaats (bij dag)	Vol.					1							
	In een andere plaats (onbepaald tijdstip)	Pog.	1											
		Subtotaal	1				1							
Onopzettelijke brandstichting			Vol.	39	39	22	29	36	24	21	26	21	16	18
		Subtotaal	33	39	39	22	29	36	24	21	26	21	16	18
Vernieling, onbruikbaarmaking, beschadiging	Met vzo	Vol.	35	5	2		3	3	3	1	2	2	2	1
	Vernieling van landbouwgoederen	Vol.	2	3	4	1		2				2	3	1
		Vol.	39	1										
		Pog.	2											
		Subtotaal	78	9	6	1	3	5	3	1	2	4	5	2



Beschadigen van eigendom

			2000	2013	2014	2015	2016	2017	2018	2019	2020	2021	2022	2023
Vandalisme	Op voertuigen	Vol.	85	105	107	95	83	104	89	68	70	104	67	77
		Pog.											1	
	Op andere roerende goederen	Vol.	52	20	31	29	22	23	13	18	19	28	26	17
		Graffiti	Vol.	5	7	15	15	19	9	6	18	21	9	5
	Andere vernielingen op onroerende goederen	Vol.	65	68	88	67	66	47	52	54	62	47	50	33
	Beschadiging van afsluiting	Vol.	7	2	8	4	2	2	1	6	10	5	8	3
	Pog.											1		
	Subtotaal		214	202	249	210	192	185	161	164	182	193	158	131
	Totaal		344	256	301	244	240	241	198	203	217	227	189	158

Misd. tegen de veiligheid van de staat

			2000	2013	2014	2015	2016	2017	2018	2019	2020	2021	2022	2023
Terrorisme	Terroristische groep	Vol.												1
		Subtotaal												
Niet nader bepaald		Vol.				1								
		Subtotaal				1								
	Totaal					1								1

Misd. tegen de openbare veiligheid

			2000	2013	2014	2015	2016	2017	2018	2019	2020	2021	2022	2023
Criminele organisatie		Vol.	1			1						1		
		Subtotaal	1			1							1	
Vereniging van misdadigers		Vol.				2	1			2	2	1	1	
		Subtotaal				2	1			2	2	1	1	
Ontvluchting van gevangenen	Niet naleving elektronisch toezicht	Vol.				1	1						3	
		Subtotaal				1	1						3	
Verberging	Verberging van een lijk	Vol.		1										
		Subtotaal		1										



Misd. tegen de openbare veiligheid

			2000	2013	2014	2015	2016	2017	2018	2019	2020	2021	2022	2023	
Bedreigingen	Bedreiging met een aanslag	Vol.					1					1			
	Mondeling	Vol.	108	56	37	46	40	36	33	29	43	35	43	43	
	Schriftelijk	Vol.	6	20	16	19	14	12	23	13	19	18	20	20	
	Door gebaren, zinnebeelden	Vol.	28	36	24	31	28	14	21	28	25	36	37	49	
		Pog.					1								
	Bommelding	Vol.					1						1	1	1
	Niet nader bepaald	Vol.	24	1					2		2				
	Pog.	1													
	Subtotaal		167	113	77	96	85	62	79	70	89	91	101	113	
	Totaal		168	114	77	100	87	62	79	72	91	96	102	113	

Misd. tegen gezag van de overheid

			2000	2013	2014	2015	2016	2017	2018	2019	2020	2021	2022	2023
Geweld tegen overheidspersonen		Vol.			1				5					
		Subtotaal			1				5					
Weerspannigheid	Gewapende weerspannigheid	Vol.	1	1		2	2	1			1	3		
	Ongewapende weerspannigheid	Vol.	3	6	5	2	5	5	9	12	9	6	4	6
	Niet nader bepaald	Vol.	1					1	1					
		Subtotaal	5	7	5	4	7	7	10	12	10	9	4	6
Smaad		Vol.	6	3	5	6	14	11	10	12	12	15	5	5
		Subtotaal	6	3	5	6	14	11	10	12	12	15	5	5
Andere misdrijven	Zegelverbreking	Vol.	2			1							1	
	Nijverheid, koophandel en openbare veilingen	Vol.		1										
		Subtotaal	2	1		1							1	
	Totaal	13	11	11	11	21	18	25	24	22	24	10	11	

Misd. tegen de openbare trouw

			2000	2013	2014	2015	2016	2017	2018	2019	2020	2021	2022	2023
Valsheid in geschriften	Schriftvervalsing	Vol.	8	8	6	4	8	3	3	4	3	7		5
	Gebruik van valse en vervalste geschriften	Vol.	10	6	3	6	6	2	5	3	2	8	3	6
	Subtotaal	18	14	9	10	14	5	8	7	5	15	3	11	


Misdr. tegen de openbare trouw

			2000	2013	2014	2015	2016	2017	2018	2019	2020	2021	2022	2023	
Aanmatiging	Inmenging in openbare ambten	Vol.	1								2	1			
	Van ambten	Vol.									1			2	
	Van naam	Vol.	3	3	4	5	1	5	5	3	11	7	8	13	
		Pog.											1		
	Niet nader bepaald	Vol.	1												
		Subtotaal	5	3	4	5	1	5	5	3	14	9	8	15	
Namaking / Vervalsing	Namaking	Vol.	1	1	1	1			2	5	2	1	1	3	
	Vervalsing	Vol.			1							1			
		Subtotaal	1	1	2	1			2	5	2	2	1	3	
Valse munt	Uitgifte	Vol.	5	2	1	1	2		1		1				
		Pog.	1												
	Niet nader bepaald	Vol.	3												
	Andere	Vol.	5				1		1	1	3	2	1		
		Subtotaal	14	2	1	1	3		2	1	4	2	1		
Valsheid voor het gerecht	Valse getuigenis	Vol.		1											
	Valse verklaringen	Vol.		2	1		3	1	1			1	1	2	
		Subtotaal		3	1		3	1	1			1	1	2	
		Totaal	38	23	17	17	21	11	18	16	25	29	14	31	



Misd. tegen de familie

		2000	2013	2014	2015	2016	2017	2018	2019	2020	2021	2022	2023
Familieverlating	Vol.	5	3	1	2		2	4					
	Subtotaal	5	3	1	2		2	4					
Weigering recht op persoonlijk contact	Vol.	43	42	48	43	22	17	40	34	29	22	24	38
	Subtotaal	43	42	48	43	22	17	40	34	29	22	24	38
Niet betaling onderhoudsgeld	Vol.	25	17	13	5	5	3	3		7			1
	Subtotaal	25	17	13	5	5	3	3		7			1
Niet nader bepaald	Vol.		1										
	Subtotaal		1										
	Totaal	73	63	62	50	27	22	47	34	36	22	24	39

Informaticacriminaliteit

		2000	2013	2014	2015	2016	2017	2018	2019	2020	2021	2022	2023
Hacking	Vol.		8	6	5	4	4	4	6	7	4	11	6
	Pog.									1			
	Subtotaal		8	6	5	4	4	4	6	8	4	11	6
Valsheid in informatica	Vol.		2	1	3	1	1		4	2		2	4
	Pog.				1								
	Subtotaal		2	1	4	1	1		4	2		2	4
Informaticabedrog	Vol.		16	22	23	25	22	22	43	26	34	74	108
	Pog.		2	3		2		2	2	2			
	Subtotaal		18	25	23	27	22	24	45	28	34	74	108
Sabotage	Vol.		4	1	1	1						1	
	Pog.						1						
	Subtotaal		4	1	1	1	1					1	
	Totaal		32	33	33	33	28	28	55	38	38	88	118

Onwettige uitoefening van het openbaar gezag

		2000	2013	2014	2015	2016	2017	2018	2019	2020	2021	2022	2023
Aanmatiging van macht	Vol.				1								
	Subtotaal				1								
Publieke omkoping	Vol.					1							



Onwettige uitoefening van het openbaar gezag

		2000	2013	2014	2015	2016	2017	2018	2019	2020	2021	2022	2023
	Subtotaal					1							
Woonstschennis door ambtenaar	Vol.											1	
	Subtotaal											1	
	Totaal				1	1						1	

Huisjesmelkerij

		2000	2013	2014	2015	2016	2017	2018	2019	2020	2021	2022	2023
Zonder vzo	Vol.							1					
	Subtotaal							1					
	Totaal							1					

Mensenhandel

		2000	2013	2014	2015	2016	2017	2018	2019	2020	2021	2022	2023
Economische uitbuiting	Vol.		1					1		2		1	
	Subtotaal		1					1		2		1	
Productie of verspreiding kinderporno	Vol.				2				1				
	Subtotaal				2				1				
	Totaal		1		2			1	1	2		1	

Overtreding Strafwetboek

		2000	2013	2014	2015	2016	2017	2018	2019	2020	2021	2022	2023
Beledigingen (Overtreding)	Vol.	26											
	Subtotaal	26											
Ombrenging van dieren (Overtreding)	Vol.	5											
	Pog.	1											
	Subtotaal	6											
Andere overtredingen SWB	Vol.	23	1	1	1								
	Subtotaal	23	1	1	1								
	Totaal	55	1	1	1								



POLITIËLE CRIMINALITEITSSTATISTIEKEN

PLEEGPLAATS: POLITIEZONE

ZP DU CONDROZ

***Bijlage II: Detailrapport per misdrijfcategorie
Bijzondere Wetten***



ZP DU CONDROZ

Inbreuk bijzondere wetgeving

Drugs

			2000	2013	2014	2015	2016	2017	2018	2019	2020	2021	2022	2023
Bezit		Vol.	19	26	19	23	31	20	17	24	36	46	16	9
		Subtotaal	19	26	19	23	31	20	17	24	36	46	16	9
Gebruik	Gebruik in groep	Vol.	28											
	Individueel gebruik	Vol.	12											
	Gebruik vergemakkelijken	Vol.				2			1					3
	Aanzetten tot gebruik	Vol.	1			1								
	Wanorde, schandaal of gevaar in openbare ruimte	Vol.									1			
		Subtotaal	41			3			1	1				3
In- en uitvoer		Vol.	10		3	1	1			4	2			
		Subtotaal	10		3	1	1			4	2			
Fabricatie		Vol.		8	5	2	2	4	1	6	2	8	6	
		Subtotaal		8	5	2	2	4	1	6	2	8	6	
Handel		Vol.		2	5	8	11	5	14	10	9	9	5	6
		Pog.	1											
		Subtotaal	1	2	5	8	11	5	14	10	9	9	5	6
Andere		Vol.	3	2			3		4	1	4		1	
		Subtotaal	3	2			3		4	1	4		1	
		Totaal	74	38	32	34	51	29	36	46	54	63	28	18


Vreemdelingenwetgeving

			2000	2013	2014	2015	2016	2017	2018	2019	2020	2021	2022	2023
Illegale transmigratie	Schijnhuwelijk zonder beloning/dwang	Vol.									1			
	Toegang tot het grondgebied	Vol.	1	2	1	2		2				1		1
	Verblijf	Vol.	2	6	1	5	9	11	10	7	4	7	6	11
	Verwijdering	Vol.									1			
	Niet dragen van identiteits- of reisdocumenten	Vol.		1										
	Inschrijving in vreemdelingenregister	Vol.		2	2	1	4	2	3	1				
		Subtotaal	3	11	4	8	13	15	13	8	6	8	6	12
Hulp bij illegaal verblijf		Vol.		1										
		Subtotaal		1										
Niet nader bepaald		Vol.	1					1						
		Pog.				1								
		Subtotaal	1			1		1						
Andere		Vol.		2										
		Subtotaal		2										
		Totaal	4	14	4	9	13	16	13	8	6	8	6	12



Milieu

			2000	2013	2014	2015	2016	2017	2018	2019	2020	2021	2022	2023
Afvstoffen	Afvaltransport	Vol.		1										
	Afval door beroepspersoon	Vol.	1	1	2			1		4	5	2	3	17
	Afval door particulier	Vol.		24	20	25	12	14	19	47	28	17	31	45
	Afval door onbepaald persoon	Vol.	19											
	Niet nader bepaald	Vol.	1											
		Subtotaal	21	26	22	25	12	15	19	51	33	19	34	62
Andere dan afval	Stedenbouw	Vol.	16	11	14	11	11	2	5	5	11	9	8	21
	Milieuvergunning	Vol.							2		1			
	Geluidshinder	Vol.	2	1				1					1	
	Waterverontreiniging	Vol.	4	3	1	1		1	2	1			1	3
	Luchtverontreiniging	Vol.	1	2			1							
	Bodemverontreiniging	Vol.		2		1		1			2	1		
	Andere leefmilieuhinder	Vol.	5		1	1							1	
		Subtotaal	28	19	16	14	12	5	9	6	14	10	11	24
Biodiversiteit / Fauna en flora	Handel en bezit: CITES-wetgeving	Vol.										1		
	Dierenwelzijn	Vol.	21	9	7	3	2	8	2	6	10	5	4	10
	Natuurbescherming	Vol.	7	2	1	1	1	2	1	1	7	3		1
	Vergunning / erkenning dieren	Vol.				1						3		
	Vernietiging van dieren	Vol.	2	2		1	3	2	1	3	1			
		Pog.									1	1		
		Subtotaal	30	13	8	6	6	12	4	10	19	13	4	11
Niet nader bepaald		Vol.	7											
		Subtotaal	7											
		Totaal	86	58	46	45	30	32	32	67	66	42	49	97



Wapens en springstoffen

			2000	2013	2014	2015	2016	2017	2018	2019	2020	2021	2022	2023
Illegaal bezit	Vuurwapen	Vol.	1	58	64	83	77	56	114	65	140	63	34	41
		Pog.											1	
	Blank wapen of niet-vuurwapen	Vol.		3	6	5	1	4	6	4	9	18	9	2
	Munitie	Vol.		5	3	2	2	2	1	1	3	6	9	5
	Onderdelen/toebehoren	Vol.					1			2		2	2	
	Niet nader bepaald	Vol.	5		2		1							
	Subtotaal		6	66	75	90	82	62	121	72	152	89	55	48
Illegale dracht / vervoer	Vuurwapen	Vol.			1		1	1	1	1	4	3		5
	Blank wapen of niet-vuurwapen	Vol.		4	7	9	6	6	8	6	8	15	5	6
	Onderdelen/toebehoren	Vol.		1										
	Niet nader bepaald	Vol.	7											
	Subtotaal		7	5	8	9	7	7	9	7	12	18	5	11
Illegale handel	Vuurwapen	Vol.				1	1			2		1	1	
	Blank wapen of niet-vuurwapen	Vol.		1										
	Onderdelen/toebehoren	Vol.									1			
	Niet nader bepaald	Vol.				1	1							
	Subtotaal			1	2	2	2		2	1	1	1		
Springstoffen		Vol.		1		1					1		1	
	Subtotaal			1		1					1		1	
Andere	Veiligheidsmaatregelen	Vol.					1					2		1
	Opslag	Vol.									2	1	1	1
	Nalaten aangifte diefstal of verlies	Vol.							2					1
	Invoer / uitvoer / doorvoer voor militair gebruik	Vol.			2								1	
	Niet nader bepaald	Vol.	5											
	Subtotaal		5			2	1		2		2	3	2	3
	Totaal		18	72	84	104	92	69	132	81	168	111	64	62


Bescherming personen

			2000	2013	2014	2015	2016	2017	2018	2019	2020	2021	2022	2023	
Discriminatie	Racisme en xenofobie	Vol.		2		2	1	2	2	2	6	1	2	3	
	Op grond van seksuele geaardheid (homofobie)	Vol.										1			
	Andere discriminatie	Vol.							1		1	1	1		
		Subtotaal		2		2	1	2	3	2	7	3	3	3	
Persmisdrijf		Vol.											1		
		Subtotaal											1		
Bescherming privé-leven		Vol.	7	5	3	4	2	2		3					
		Subtotaal	7	5	3	4	2	2		3					
Bewakingscamera's		Vol.							1			1	1		
		Subtotaal							1			1	1		
Portretrecht		Vol.				1					2		1	7	
		Subtotaal				1					2		1	7	
Andere		Vol.	2												
		Subtotaal	2												
			Totaal	9	7	3	6	4	4	4	5	9	4	6	10



Hormonen en doping

		2000	2013	2014	2015	2016	2017	2018	2019	2020	2021	2022	2023
Bezit	Vol.				1				2	1	2		
	Subtotaal				1				2	1	2		
	Totaal				1				2	1	2		

Voetbalwet

		2000	2013	2014	2015	2016	2017	2018	2019	2020	2021	2022	2023
Onrechtmatige verkoop van tickets	Vol.				2								
	Subtotaal				2								
	Totaal				2								

Private veiligheid

		2000	2013	2014	2015	2016	2017	2018	2019	2020	2021	2022	2023
Bewaking- / beveiligingsfirma's	Vol.	2											
	Subtotaal	2											
	Totaal	2											

Jeugdbescherming

		2000	2013	2014	2015	2016	2017	2018	2019	2020	2021	2022	2023
Wet op de leerplicht	Vol.	1			1					3	2	2	
	Subtotaal	1			1					3	2	2	
Wet op de jeugdbescherming	Vol.	15	11	15	9	10	21	25	24	33	28	24	44
	Subtotaal	15	11	15	9	10	21	25	24	33	28	24	44
Niet nader bepaald	Vol.				1					1			
	Subtotaal				1					1			
	Totaal	16	11	15	10	11	21	25	24	37	30	26	44



Sociaal strafwetboek

		2000	2013	2014	2015	2016	2017	2018	2019	2020	2021	2022	2023
Belaging op het werk	Vol.		3	6	1	3	3	1	1	2	5		8
	Subtotaal		3	6	1	3	3	1	1	2	5		8
Geweld op het werk	Vol.								1	1			
	Subtotaal								1	1			
Loon en andere vermogensrechtelijke voordelen	Vol.		1		1	1							
	Subtotaal		1		1	1							
Illegale arbeid	Vol.		1										
	Subtotaal		1										
Sociale fraude inzake bijdragen (zwartwerk)	Vol.		5	2	3	1	1	1	2		1	1	3
	Subtotaal		5	2	3	1	1	1	2		1	1	3
Misdr. tegen openbare trouw in sociaal strafrecht	Vol.		1	1	2			1	1			1	
	Subtotaal		1	1	2			1	1			1	
Oplichting in sociaal strafrecht	Vol.					1			1	2	1	2	1
	Subtotaal					1			1	2	1	2	1
Andere	Vol.				3	2			5			1	1
	Subtotaal				3	2			5			1	1
	Totaal		11	9	10	8	4	3	11	5	7	5	13

Dronkenschap en alcohol

		2000	2013	2014	2015	2016	2017	2018	2019	2020	2021	2022	2023
Openbare dronkenschap	Vol.	7	11	19	14	18	15	9	2	1	3	1	1
	Subtotaal	7	11	19	14	18	15	9	2	1	3	1	1
Sluitingsuur van horecazaken	Vol.		4		1								
	Subtotaal		4		1								
Alcohol schenken aan dronken persoon	Vol.												1
	Subtotaal												1
	Totaal	7	15	19	15	18	15	9	2	1	3	1	2



Bevolkingsregister

		2000	2013	2014	2015	2016	2017	2018	2019	2020	2021	2022	2023
	Vol.	17	64	54	45	58	31	21	31	22	23	24	15
	Pog.		1										
	Subtotaal	17	65	54	45	58	31	21	31	22	23	24	15
	Totaal	17	65	54	45	58	31	21	31	22	23	24	15

Identiteitskaart

		2000	2013	2014	2015	2016	2017	2018	2019	2020	2021	2022	2023
Niet in bezit	Vol.	4							5	3	2		
	Subtotaal	4							5	3	2		
Weigeren te vertonen	Vol.	2											
	Subtotaal	2											
Beschadigd	Vol.			1									
	Subtotaal			1									
Niet nader bepaald	Vol.			1	1	1		1	3	1	2	1	
	Subtotaal			1	1	1		1	3	1	2	1	
Andere	Vol.		9	2	1	1	1	1	2		1		
	Subtotaal		9	2	1	1	1	1	2		1		
	Totaal	6	9	4	2	2	1	2	10	4	5	1	

Volksgezondheid

		2000	2013	2014	2015	2016	2017	2018	2019	2020	2021	2022	2023
Gezondheidsbeleid	Vol.										1		
	Subtotaal										1		
Wetgeving geneesmiddelen	Vol.								1				
	Subtotaal								1				
Voedingswaren	Vol.			1						1			4
	Subtotaal			1						1			4
Weigering of verzuim naleving maatregelen	Vol.									161	126		
	Subtotaal									161	126		
Niet nader bepaald	Vol.			1			1		1				
	Subtotaal			1			1		1				
	Totaal			2			1		2	162	127		4



Arbeid

		2000	2013	2014	2015	2016	2017	2018	2019	2020	2021	2022	2023
Algemeen reglement arbeidsbescherming	Vol.					1		2		1		1	
	Subtotaal					1		2		1		1	
Ambulante handel	Vol.	3	1				1				1		
	Subtotaal	3	1				1				1		
Sociale fraude inzake bijdragen (zwartwerk)	Vol.		1	1							1		
	Subtotaal		1	1							1		
Buitenlandse werknemers of zelfstandigen	Vol.			1									1
	Subtotaal			1									1
Andere	Vol.	1				1	3	5		3	1		
	Subtotaal	1				1	3	5		3	1		
	Totaal	4	2	2		2	4	7		4	3	1	1

Bescherming van de openbare inkomsten

		2000	2013	2014	2015	2016	2017	2018	2019	2020	2021	2022	2023
Douane en accijnzen	Vol.							1					
	Subtotaal							1					
Verkeersbelasting / BIV	Vol.											1	
	Subtotaal											1	
Sociale fraude inzake uitkeringen	Vol.								1	2	1	2	2
	Subtotaal								1	2	1	2	2
BTW-fraude	Vol.			1					1				
	Subtotaal			1					1				
Fiscale fraude - inkomstenbelastingen	Vol.	1				1							
	Subtotaal	1				1							
Fraude inzake andere openbare inkomsten	Vol.	1			1								
	Subtotaal	1			1								
Niet nader bepaald	Vol.										1		
	Subtotaal										1		
	Totaal	2		1	1	1		1	2	2	2	3	2



Economische wetgeving

		2000	2013	2014	2015	2016	2017	2018	2019	2020	2021	2022	2023
Vennootschappen	Vol.	2	1										
	Subtotaal	2	1										
Andere	Vol.					1							
	Subtotaal					1							
	Totaal	2	1			1							

Handelspraktijken

		2000	2013	2014	2015	2016	2017	2018	2019	2020	2021	2022	2023
Marktpraktijken en consumentenbescherming	Vol.	5	1										
	Subtotaal	5	1										
Andere	Vol.			1								1	
	Subtotaal			1								1	
	Totaal	5	1	1								1	

Andere bijzondere wetten

		2000	2013	2014	2015	2016	2017	2018	2019	2020	2021	2022	2023
Vervoer	Vol.	1	7		1					1	1		
	Subtotaal	1	7		1					1	1		
Preventie: brand, ontploffing, ongevallen	Vol.		1										
	Subtotaal		1										
Loterijen en kansspelen	Vol.	1				1							
	Subtotaal	1				1							
Energie	Vol.		1	1									
	Subtotaal		1	1									
Vordering dienstverlenende persoon	Vol.								1				
	Subtotaal								1				
Onopzettelijke beschadiging kabels telecomnetwerk	Vol.		1			1	1						
	Subtotaal		1			1	1						
Inbreuken Wet politie spoorwegen	Vol.				2		1		5	3	1		1
	Subtotaal				2		1		5	3	1		1
Andere	Vol.	10		3	2					3			
	Subtotaal	10		3	2					3			
	Totaal	12	10	4	5	2	2		6	7	2		1

POLITIËLE CRIMINALITEITSSTATISTIEKEN

PLEEGPLAATS: POLITIEZONE

ZP DU CONDROZ

*Bijlage III: Detailrapport
Criminele Figuren / Fenomenen*



ZP DU CONDROZ

CF Diefstal vervoermiddel

		2000	2013	2014	2015	2016	2017	2018	2019	2020	2021	2022	2023
Autodiefstal	Vol.	85	47	28	41	16	14	16	11	12	14	25	16
	Pog.	30	3	3	2	2	1		1	2		4	2
	Totaal	115	50	31	43	18	15	16	12	14	14	29	18
Motodiefstal	Vol.	11	4	5	3	3	5	2	3	13	6	3	2
	Pog.			1						2		1	
	Totaal	11	4	6	3	3	5	2	3	15	6	4	2
Carjacking	Vol.	4			2						1	2	
	Pog.											1	
	Totaal	4			2						1	3	
Homejacking	Vol.	1			1	1	1	2					
	Totaal	1			1	1	1	2					
Garagediefstal	Vol.	12	34	11	12	3	5	6	5	2	4	4	3
	Pog.	1											
	Totaal	13	34	11	12	3	5	6	5	2	4	4	3
Bromfietsdiefstal	Vol.	19	2	3	4	2	4	4	2	6	2	2	4
	Pog.								1	1			
	Totaal	19	2	3	4	2	4	4	3	7	2	2	4
Fietsdiefstal	Vol.	23	10	8	12	12	4	6	13	20	10	10	12
	Pog.							1	1				
	Totaal	23	10	8	12	12	4	7	14	20	10	10	12



CF Inbraak

		2000	2013	2014	2015	2016	2017	2018	2019	2020	2021	2022	2023
Woninginbraak	Vol.	199	261	193	146	109	117	104	116	61	49	81	84
	Pog.	75	154	126	100	59	73	65	67	53	32	55	52
	Totaal	274	415	319	246	168	190	169	183	114	81	136	136
Inbraak in bedrijf of handelszaak	Vol.	51	29	34	29	36	29	32	32	10	10	13	17
	Pog.	22	13	15	22	12	14	14	12	4	6	7	8
	Totaal	73	42	49	51	48	43	46	44	14	16	20	25
Inbraak in openbare of overheidsinstelling	Vol.	18	10	10	9	5	5	7	12	3	6	5	7
	Pog.	3	8	10	3	2	4	1	7	5	2	1	4
	Totaal	21	18	20	12	7	9	8	19	8	8	6	11
Ramkraak	Vol.	1	2						1				2
	Pog.						2		1				
	Totaal	1	2				2		2				2
Inbraak in gebouw (totaal)	Vol.	264	299	235	184	150	151	143	159	74	65	99	108
	Pog.	97	175	150	125	73	91	80	86	62	40	63	64
	Totaal	361	474	385	309	223	242	223	245	136	105	162	172

CF Diefstal andere

		2000	2013	2014	2015	2016	2017	2018	2019	2020	2021	2022	2023
Diefstal gewapenderhand	Vol.	7	1	3	5	3	1	10	5	1	1	7	4
	Pog.	1	1	1	2	1	1	1	2	2			
	Totaal	8	2	4	7	4	2	11	7	3	1	7	4
Diefstal met geweld zonder wapen	Vol.	8	11	7	8	7	11	6	9	5	13	9	8
	Pog.	5	1	6	1		1	2	1	3		3	3
	Totaal	13	12	13	9	7	12	8	10	8	13	12	11
Diefstal uit of aan voertuig	Vol.	210	89	60	65	41	42	49	50	40	29	36	43
	Pog.	29	9	6	6	7	9	8	12	2	9	13	9
	Totaal	239	98	66	71	48	51	57	62	42	38	49	52



CF Diefstal andere

		2000	2013	2014	2015	2016	2017	2018	2019	2020	2021	2022	2023
Diefstal van wapens en explosieven	Vol.	21	15	10	8	11	9	8	7	5	2	5	5
	Totaal	21	15	10	8	11	9	8	7	5	2	5	5
Handtasroof	Pog.							1					
	Totaal							1					
Grijpdiefstal	Vol.	5		2	1	1	2		3	3	2	2	
	Pog.							1					
	Totaal	5		2	1	1	2	1	3	3	2	2	
Zakkenrollerij	Vol.	11	22	11	14	17	9	5	6	1	6	4	7
	Pog.												1
	Totaal	11	22	11	14	17	9	5	6	1	6	4	8
Winkeldiefstal	Vol.		3	10	7	9	20	17	11	5	12	11	8
	Pog.						2	1		2		1	
	Totaal		3	10	7	9	22	18	11	7	12	12	8
Diefstal met list	Vol.	15	9	5	5	8	5	5	4	7	6	6	5
	Pog.	1	1	2						2			2
	Totaal	16	10	7	5	8	5	5	4	9	6	6	7
Metaaldiefstal	Vol.	7	32	10	14	13	9	10	11	8	6	10	6
	Pog.								1				
	Totaal	7	32	10	14	13	9	10	12	8	6	10	6
Werfdiefstal	Vol.	18	17	11	11	7	7	13	11	13	13	10	6
	Pog.	1	4	1		1	4	1		7	1	4	2
	Totaal	19	21	12	11	8	11	14	11	20	14	14	8
Home-invasion	Vol.					1	2	5	1	1	2	3	3
	Pog.					1		1					1
	Totaal					2	2	6	1	1	2	3	4



CF Diefstal andere

		2000	2013	2014	2015	2016	2017	2018	2019	2020	2021	2022	2023
Dierendiefstal	Vol.	5	2	3	3	3	3	6	1	2	4	3	2
	Totaal	5	2	3	3	3	3	6	1	2	4	3	2
Ladingdiefstal	Vol.			1			1			1			
	Totaal			1			1			1			

ICT-criminaliteit

		2000	2013	2014	2015	2016	2017	2018	2019	2020	2021	2022	2023
Betaalkaartfraude	Vol.		7	11	2	14	7	8	20	8	10	15	19
	Pog.		1	2		1							
	Totaal		8	13	2	15	7	8	20	8	10	15	19
Phishing	Vol.				2				2		11	41	64
	Totaal				2				2		11	41	64
Ransomware	Vol.						1						
	Totaal						1						
Shouldersurfing	Vol.						2			1	2	1	
	Totaal						2			1	2	1	
Skimming	Vol.											1	
	Totaal											1	



CF Andere

		2000	2013	2014	2015	2016	2017	2018	2019	2020	2021	2022	2023
Geweld tegen beroepen van algemeen belang	Vol.	1	2	2	2	6	4	7	7	1	4	5	5
	Totaal	1	2	2	2	6	4	7	7	1	4	5	5
Groepsverkrachting	Vol.			1						1	1		
	Totaal			1						1	1		
Graffiti	Vol.	5	7	15	15	19	9	6	19	21	9	5	1
	Totaal	5	7	15	15	19	9	6	19	21	9	5	1
Beschadiging van auto	Vol.	45	96	98	82	79	98	81	72	64	100	70	76
	Pog.											1	
Totaal	45	96	98	82	79	98	81	72	64	100	71	76	
Steekpartij	Vol.						1	1				1	1
	Pog.		1					1				1	
Totaal		1				1	2				2	1	

FE Intrafamiliaal geweld (IFG)

		2000	2013	2014	2015	2016	2017	2018	2019	2020	2021	2022	2023
IFG: fysiek, binnen het koppel	Vol.	7	69	60	54	60	74	63	60	56	80	72	103
	Pog.					1						1	
Totaal	7	69	60	54	61	74	63	60	56	80	73	103	
IFG: fysiek, tegen afstammelingen	Vol.	4	6	13	9	11	16	18	13	13	16	10	22
	Totaal	4	6	13	9	11	16	18	13	13	16	10	22
IFG: fysiek, tegen andere leden	Vol.	70	9	13	8	14	7	17	20	21	16	20	26
	Pog.												1
Totaal	70	9	13	8	14	7	17	20	21	16	20	27	
IFG: seksueel, binnen het koppel	Vol.								2		1	1	1
	Totaal								2		1	1	1
IFG: seksueel, tegen afstammelingen	Vol.	3	2	3	1	2	3	2	4	8	3	2	1



FE Intrafamiliaal geweld (IFG)

		2000	2013	2014	2015	2016	2017	2018	2019	2020	2021	2022	2023
	Pog.									1	1		
	Totaal	3	2	3	1	2	3	2	4	9	4	2	1
IFG: seksueel, tegen andere leden	Vol.				1						1		
	Totaal				1						1		
IFG: psychisch, binnen het koppel	Vol.	80	68	74	70	44	44	77	63	54	61	58	70
	Totaal	80	68	74	70	44	44	77	63	54	61	58	70
IFG: psychisch, tegen afstammelingen	Vol.	1					1	2	1		2		6
	Totaal	1					1	2	1		2		6
IFG: psychisch, tegen andere leden	Vol.	2	2	1	3	4	2	2	4	3	8	6	5
	Totaal	2	2	1	3	4	2	2	4	3	8	6	5
IFG: economisch, binnen het koppel	Vol.		2		2	1		4	1	2	10	6	3
	Totaal		2		2	1		4	1	2	10	6	3
IFG: economisch, tegen afstammelingen	Vol.	2						1					
	Totaal	2						1					
IFG: economisch, tegen andere leden	Vol.	37	20	14	7	6	5	8	1	8	2	1	5
	Pog.											1	1
	Totaal	37	20	14	7	6	5	8	1	8	2	2	6

FE Hormonen en doping

		2000	2013	2014	2015	2016	2017	2018	2019	2020	2021	2022	2023
Humane doping	Vol.					1			2	1	2		
	Totaal					1			2	1	2		



FE Drugs

		2000	2013	2014	2015	2016	2017	2018	2019	2020	2021	2022	2023
Verkoop van cocaïne	Vol.			1		1	1	1	1	1	1	1	1
	Totaal			1		1	1	1	1	1	1	1	1
Import-export van cocaïne	Vol.			1									
	Totaal			1									
Productie van synthetische drugs	Vol.										1		
	Totaal										1		
Verkoop van synthetische drugs	Vol.				1							1	
	Totaal				1							1	
Productie van cannabis (teelt)	Vol.		4	2	1		2		1	1	3	2	
	Totaal		4	2	1		2		1	1	3	2	
Import-export van heroïne	Vol.									1			
	Totaal									1			
Verkoop-handel van heroïne	Vol.			1									
	Totaal			1									

FE Wapenzwendel

		2000	2013	2014	2015	2016	2017	2018	2019	2020	2021	2022	2023
Handel en productie van vuurwapen	Vol.				3	2			2	1	1	1	
	Totaal				3	2			2	1	1	1	
Handel en productie van niet-vuurwapen	Vol.			1									
	Totaal			1									



FE Mensenhandel

		2000	2013	2014	2015	2016	2017	2018	2019	2020	2021	2022	2023
Mensenhandel - economische uitbuiting	Vol.		1					1		2		1	
	Totaal		1					1		2		1	
Mensenhandel - seksuele uitbuiting	Vol.	1			2				1		1		
	Totaal	1			2				1		1		

FE Geweld in de publieke ruimte

		2000	2013	2014	2015	2016	2017	2018	2019	2020	2021	2022	2023
Fysiek geweld (openbaar vervoer)	Vol.	1	2	1		2	1	2	3				
	Totaal	1	2	1		2	1	2	3				
Fysiek geweld (openbare weg)	Vol.	43	45	56	33	45	53	57	53	42	54	62	57
	Pog.		1	1		2	1	2	1	1		3	1
	Totaal	43	46	57	33	47	54	59	54	43	54	65	58
Fysiek geweld (andere openbare plaats)	Vol.	4	3	2	2		1		3	2	1	4	2
	Totaal	4	3	2	2		1		3	2	1	4	2
Fysiek geweld (publiek toegankelijke plaats)	Vol.	36	36	37	30	35	30	28	21	15	19	22	24
	Pog.		1		1				1	1			
	Totaal	36	37	37	31	35	30	28	22	16	19	22	24
Seksueel geweld (openbaar vervoer)	Vol.			2			1				1	2	
	Totaal			2			1				1	2	
Seksueel geweld (openbare weg)	Vol.	1	3	3	2	3	4	4	3	2	3	3	
	Totaal	1	3	3	2	3	4	4	3	2	3	3	
Seksueel geweld (andere openbare plaats)	Vol.									2	2	2	1
	Pog.											1	
	Totaal									2	2	3	1
Seksueel geweld (publiek toegankelijke plaats)	Vol.	4	1		1		1	4	1	1	4	3	3
	Pog.							1					



FE Geweld in de publieke ruimte

		2000	2013	2014	2015	2016	2017	2018	2019	2020	2021	2022	2023
	Totaal	4	1		1		1	5	1	1	4	3	3
Psychisch geweld (openbaar vervoer)	Vol.	2	1	1	1	2	1	2		1	1	1	2
	Totaal	2	1	1	1	2	1	2		1	1	1	2
Psychisch geweld (openbare weg)	Vol.	64	56	43	32	49	31	33	49	43	43	46	57
	Pog.										1		
	Totaal	64	56	43	32	49	31	33	49	43	44	46	57
Psychisch geweld (andere openbare plaats)	Vol.	5	3		1	4	7	2	1	4	2	2	1
	Totaal	5	3		1	4	7	2	1	4	2	2	1
Psychisch geweld (publiek toegankelijke plaats)	Vol.	25	15	23	15	25	14	13	9	11	12	10	9
	Totaal	25	15	23	15	25	14	13	9	11	12	10	9
Diefstal gewapenderhand (openbare weg)	Vol.				1				1		1	2	
	Pog.						1						
	Totaal				1		1		1		1	2	
Diefstal gewapenderhand (andere openbare plaats)	Vol.	1											
	Totaal	1											
Diefstal gewapenderhand (publiek toegank. plaats)	Vol.	2		3	3	2		3	3				
	Pog.	1			1			1					
	Totaal	3		3	4	2		4	3				
Diefstal geweld zonder wapen (openbaar vervoer)	Vol.								1				
	Totaal								1				
Diefstal geweld zonder wapen (openbare weg)	Vol.	2	1	3	3	3	6		2	2	5	2	2
	Pog.	2		2				1		1			
	Totaal	4	1	5	3	3	6	1	2	3	5	2	2
Diefstal geweld zonder wapen (and. openb. plaats)	Vol.					1			1				
	Totaal					1			1				



FE Geweld in de publieke ruimte

		2000	2013	2014	2015	2016	2017	2018	2019	2020	2021	2022	2023
Diefstal geweld zonder wapen (pub. toegank. pl.)	Vol.	2	6	1	1	2	1		1		2	1	2
	Pog.	1	1	2			1			1			
	Totaal	3	7	3	1	2	2		1	1	2	1	2

FE Andere

		2000	2013	2014	2015	2016	2017	2018	2019	2020	2021	2022	2023
Nepagenten	Vol.		1	1						1			
	Pog.		1										
	Totaal		2	1						1			

Terrorisme, extremisme en radicalisme	Vol.					1							1
	Pog.				1								
	Totaal				1	1							1

Cyberbelaging	Vol.	4	10	12	16	13	19	23	15	21	40	62	52
	Totaal	4	10	12	16	13	19	23	15	21	40	62	52

Identiteitsfraude	Vol.	4	7	5	6	2	7	7	5	13	35	51	50
	Pog.		1	1	1	1					4	3	3
	Totaal	4	8	6	7	3	7	7	5	13	39	54	53

POLITIËLE CRIMINALITEITSSTATISTIEKEN

PLEEGPLAATS: POLITIEZONE

ZP DU CONDROZ

***Bijlage IV: Geregistreeerde feiten
Geen Misdrijf***



ZP DU CONDROZ

Niet-crimineel feit

Ziekte / overlijden / vermist

	2000	2013	2014	2015	2016	2017	2018	2019	2020	2021	2022	2023
Zelfmoord	24	21	26	21	24	24	31	29	19	27	23	34
Ziek persoon	13	5	6	8	7	6	11	9	18	11	19	15
Verdacht overlijden	1		1		2	1	1	1	1	2	3	1
Natuurlijk overlijden	5	7	12	7	10	3	5	8	5	4	12	3
Vermist persoon (verdwijning)	29	18	10	9	20	9	8	8	11	10	16	13
Ongeval (exclusief verkeer)	10	7	9	8	11	2	5	1	3	6	4	4
Veiligheid werknemers (arbeidsongeval)												1
Andere	4		1							1	1	
Totaal	86	58	65	53	74	45	61	56	57	61	78	71

Oproepen

	2000	2013	2014	2015	2016	2017	2018	2019	2020	2021	2022	2023
Alarm			1									
Oproepen	12	6	1	3			1	1	1		1	
Totaal	12	6	2	3			1	1	1		1	

Sociale problemen

	2000	2013	2014	2015	2016	2017	2018	2019	2020	2021	2022	2023
Familiale moeilijkheden	108	54	49	41	21	17	15	11	66	101	122	79
Twist, onenigheid (geen slagen)	70	29	26	12	5	6	4	3	3	13	11	8
Burgerlijke zaak	28	18	6	2	1	1	1	2			1	
Jeugdbescherming	55	18	21	8	15	15	27	27	16	22	25	20
Niet nader bepaald								1				
Andere	34	2	4	3					2	3		1
Totaal	295	121	106	66	42	39	47	44	87	139	159	108

Rampen

2000	2013	2014	2015	2016	2017	2018	2019	2020	2021	2022	2023
------	------	------	------	------	------	------	------	------	------	------	------



Rampen

	2000	2013	2014	2015	2016	2017	2018	2019	2020	2021	2022	2023
Gaslek				2	1							
Natuurramp										1		
Stormschade		1		1					1			
Wateroverlast												1
Totaal		1		3	1				1	1		1

Openbare orde

	2000	2013	2014	2015	2016	2017	2018	2019	2020	2021	2022	2023
Verstoring	2	1	1				1			1	1	1
Andere	1											
Totaal	3	1	1				1			1	1	1

Verdachte handelingen

	2000	2013	2014	2015	2016	2017	2018	2019	2020	2021	2022	2023
	35	31	36	17	11	5	7	7	4	7	3	4
Totaal	35	31	36	17	11	5	7	7	4	7	3	4

Gevonden voorwerpen

	2000	2013	2014	2015	2016	2017	2018	2019	2020	2021	2022	2023
	4	1	1	1				3		1		
Totaal	4	1	1	1				3		1		

Verloren voorwerpen

	2000	2013	2014	2015	2016	2017	2018	2019	2020	2021	2022	2023
	113	911	915	738	710	689	735	658	627	756	646	719
Totaal	113	911	915	738	710	689	735	658	627	756	646	719

Andere niet misdrijven

	2000	2013	2014	2015	2016	2017	2018	2019	2020	2021	2022	2023
Bevel tot gevangenneming								1				
Niet-naleving van voorwaarden		2				4	7	10	4	9	7	6


Andere niet misdrijven

	2000	2013	2014	2015	2016	2017	2018	2019	2020	2021	2022	2023
Proces-verbaal van inlichtingen	35	17	36	22	17	3	5	6	5	3	6	
Kennisgeving		9	15	11	13	9	13	17	21	5	26	21
Onopzettelijke beschadiging kabels (niet telecom)		2	5		1							
Vraag seining elektronisch toezicht										1	7	14
Toezichtstaak wapens		1	2	2	1				4	1	3	5
Andere niet misdrijven	22											
Totaal	57	31	58	35	32	16	25	34	34	19	49	46