

# ***POLITIËLE CRIMINALITEITSSTATISTIEKEN***

---

*PLEEGPLAATS: POLITIEZONE*

**ZONE MEUSE-HESBAYE**

**2000 - 2023**

*Federale Politie - DGRIDRIIBIPOL*

# ***POLITIËLE CRIMINALITEITSSTATISTIEKEN***

---

***PLEEGPLAATS: POLITIEZONE***

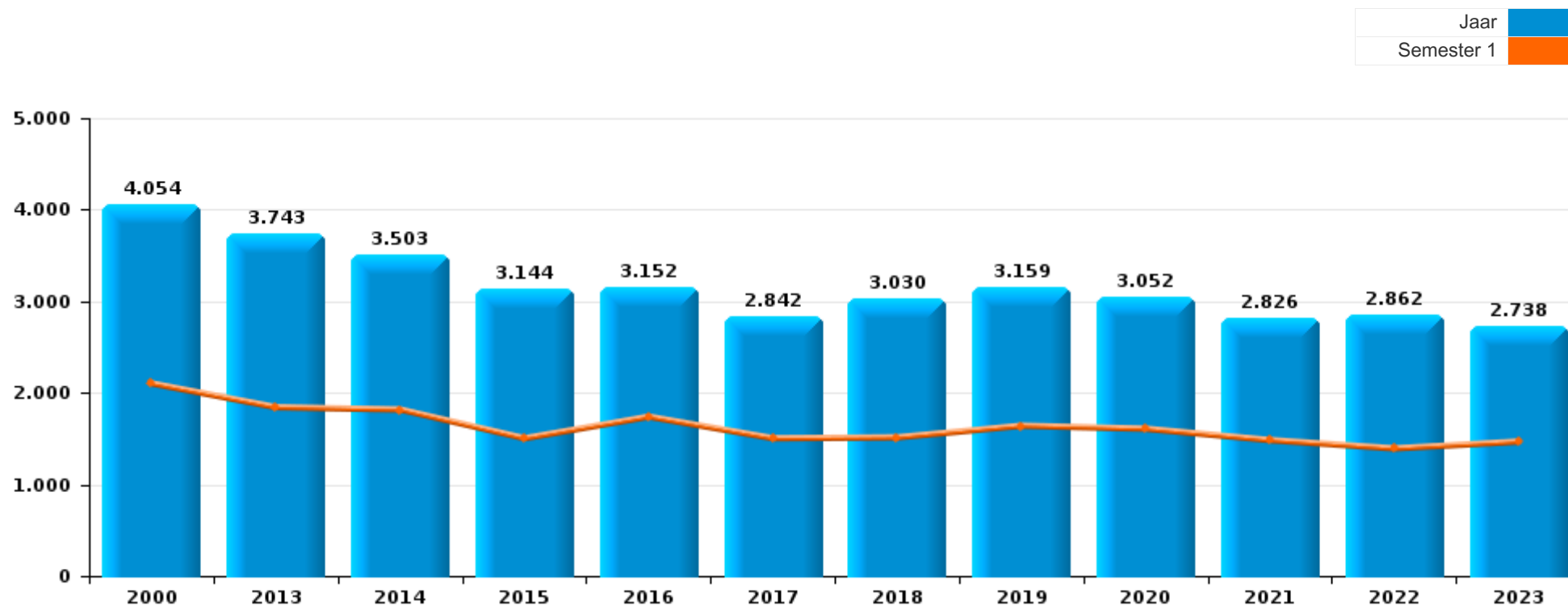
**ZONE MEUSE-HESBAYE**

***DEEL I : GERECHTELIJKE INBREUKEN***



**ZONE MEUSE-HESBAYE**

	2000	2013	2014	2015	2016	2017	2018	2019	2020	2021	2022	2023
<b>Totaal aantal misdrijven</b>	4.054	3.743	3.503	3.144	3.152	2.842	3.030	3.159	3.052	2.826	2.862	2.738




**ZONE MEUSE-HESBAYE**

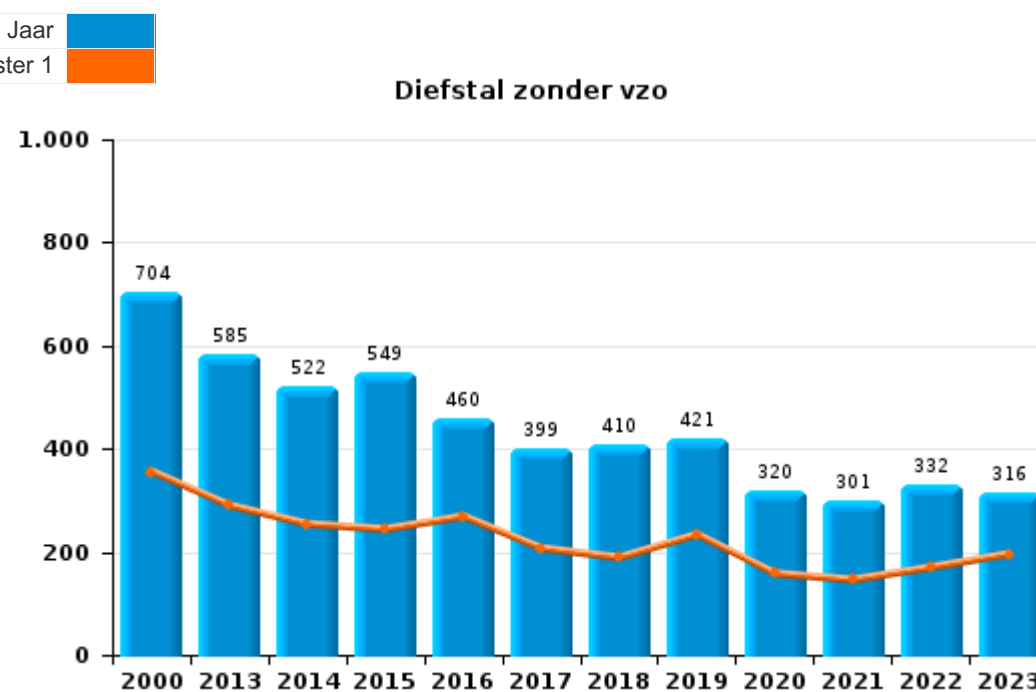
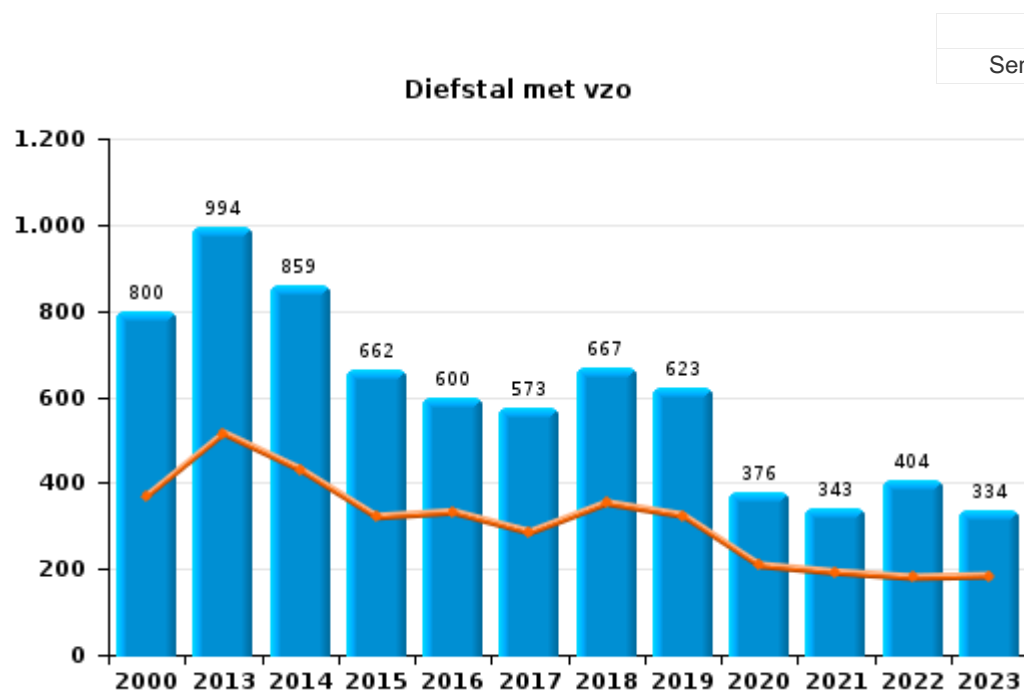
	2000	2013	2014	2015	2016	2017	2018	2019	2020	2021	2022	2023
Diefstal en afpersing	2.057	1.597	1.393	1.221	1.067	984	1.085	1.051	715	658	752	660
Beschadigen van eigendom	451	434	480	394	378	333	388	347	313	320	267	272
Misdr. tegen de lichamelijke integriteit	307	367	388	365	389	329	357	426	274	360	326	390
Bedrog	233	198	147	116	147	137	137	176	185	258	305	269
Misdr. tegen andere morele waarden en gevoelens	74	188	173	168	167	145	191	167	198	281	264	260
Misdr. tegen de openbare veiligheid	174	144	136	112	149	105	139	169	131	166	155	172
Bevolkingsregister	25	144	131	117	147	145	123	118	113	117	126	93
Drugs	179	64	78	69	68	81	65	63	106	78	71	81
Wapens en springstoffen	28	53	110	96	152	100	66	103	86	60	70	54
Informaticacriminaliteit		89	49	83	83	89	69	74	66	74	148	120
Misdr. tegen de familie	95	67	73	67	51	57	66	67	53	62	50	51
Zedenmisdriven	73	52	56	41	59	46	48	69	67	84	70	70
Milieu	129	45	40	31	45	42	59	46	64	54	30	28
Misdr. tegen de openbare trouw	71	41	40	44	41	32	22	35	51	26	53	28
Volksgezondheid	1							1	421	51	3	
Jeugdbescherming	21	38	26	26	27	42	40	41	35	44	31	47
Misdr. tegen het juridisch statuut van het kind	30	39	28	29	29	42	37	33	32	35	42	30
Misdr. tegen gezag van de overheid	25	37	42	39	32	33	29	50	36	24	15	12
Dronkenschap en alcohol	10	35	35	25	29	24	23	19	22	13	24	31
Vreemdelingenwetgeving	2	38	11	34	34	20	24	35	33	10	12	15
Sociaal strafwetboek	1	16	22	29	16	20	28	11	13	18	9	19
Arbeid	6	12	7	7	7	13	7	16	8	7	5	3
Andere bijzondere wetten	8	8	6	10	9	5	18	18	5	3	3	4
Bescherming personen	10	8	9	4	8	5	5	10	13	7	11	4
Overtreding Strafwetboek	37	19	6									
Misdr. tegen de persoonlijke vrijheid	2	4	7	6	6	5	1	6	3	7	8	6
Militair strafrecht en militie				3	1		1	2	1	1	3	7
Private veiligheid			1							2	6	10
Hormonen en doping		1	1	2	1	3	1	1	3	1		
Bescherming van de openbare inkomsten		1	1		2	2	1	3	3			
Identiteitskaart	3	1	3			1		1		3		
Handelspraktijken	1		1	2	4						1	
Mensenhandel		1	2	1	1			1	1			
Economische wetgeving	1			1	1				1	1	1	
Onwettige uitoefening van het openbaar gezag		1		2								1
Andere inbreuken Strafwetboek					2							1
Misdr. tegen de veiligheid van de staat			1			1					1	
Huisjesmelkerij		1				1						
Voetbalwet										1		
<b>Subtotaal</b>	<b>4.054</b>	<b>3.743</b>	<b>3.503</b>	<b>3.144</b>	<b>3.152</b>	<b>2.842</b>	<b>3.030</b>	<b>3.159</b>	<b>3.052</b>	<b>2.826</b>	<b>2.862</b>	<b>2.738</b>
<b>Overtreding lokaal politiereglement</b>		146	227	243	582	627	664	593	448	448	392	337
<b>Subtotaal</b>		<b>146</b>	<b>227</b>	<b>243</b>	<b>582</b>	<b>627</b>	<b>664</b>	<b>593</b>	<b>448</b>	<b>448</b>	<b>392</b>	<b>337</b>
<b>Totaal</b>	<b>4.054</b>	<b>3.889</b>	<b>3.730</b>	<b>3.387</b>	<b>3.734</b>	<b>3.469</b>	<b>3.694</b>	<b>3.752</b>	<b>3.500</b>	<b>3.274</b>	<b>3.254</b>	<b>3.075</b>



## I.1. Inbreukcategorie : Diefstal en afpersing (top 5 inbreuken op nationaal niveau 2023)

## ZONE MEUSE-HESBAYE

	2000	2013	2014	2015	2016	2017	2018	2019	2020	2021	2022	2023
<b>Diefstal met vzo</b>	800	994	859	662	600	573	667	623	376	343	404	334
<b>Diefstal zonder vzo</b>	704	585	522	549	460	399	410	421	320	301	332	316
<b>Diefstal niet nader bepaald</b>	543	6	4	2		1	1	2	2	1	2	1
<b>Afpersing</b>	4	12	8	8	7	11	7	5	17	13	14	9
<b>Andere</b>	6											
<b>Totaal</b>	<b>2.057</b>	<b>1.597</b>	<b>1.393</b>	<b>1.221</b>	<b>1.067</b>	<b>984</b>	<b>1.085</b>	<b>1.051</b>	<b>715</b>	<b>658</b>	<b>752</b>	<b>660</b>





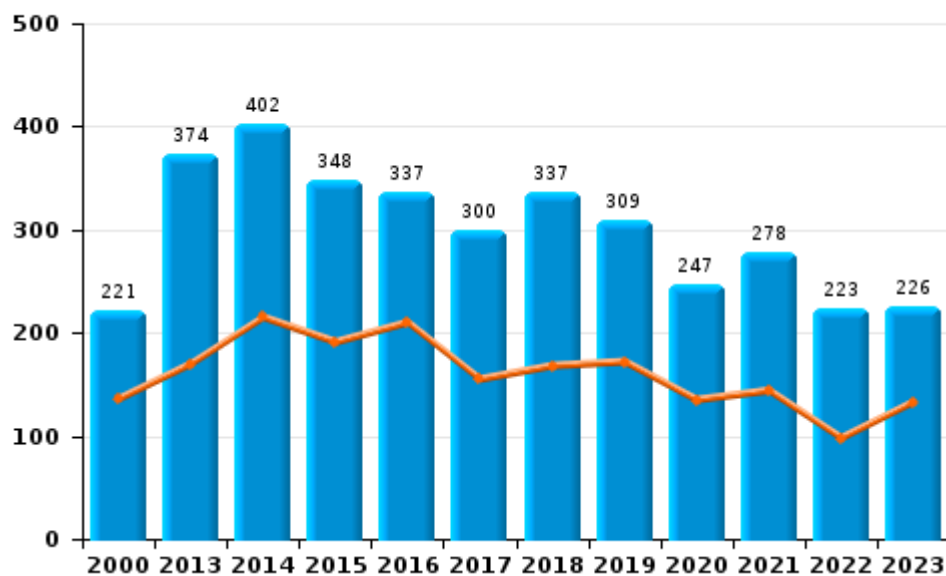
## I.2. Inbreukcategorie : Beschadigen van eigendom (top 5 inbreuken op nationaal niveau 2023)

ZONE MEUSE-HESBAYE

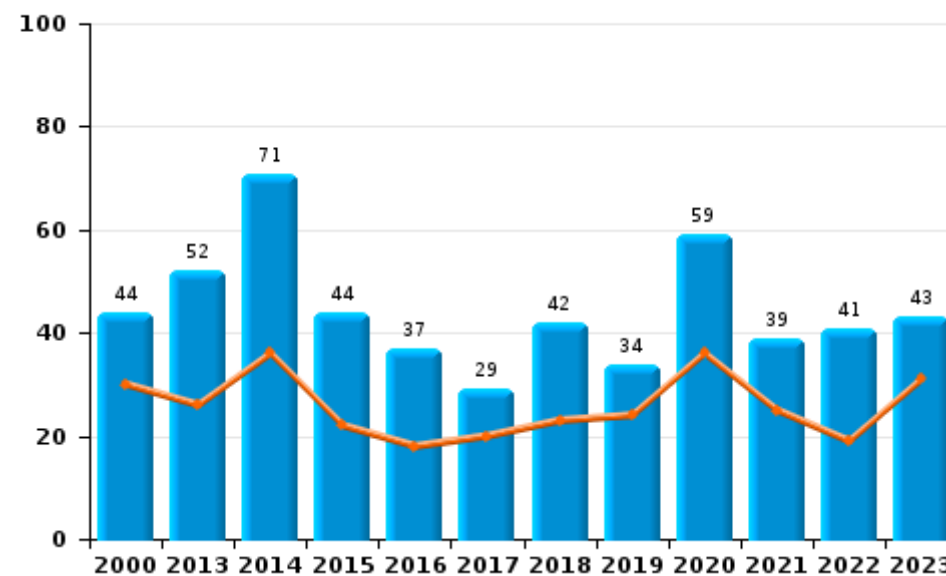
	2000	2013	2014	2015	2016	2017	2018	2019	2020	2021	2022	2023
<b>Vandalisme</b>	221	374	402	348	337	300	337	309	247	278	223	226
<b>Opzettelijke brandstichting</b>	20	34	39	22	26	16	25	20	37	17	24	14
<b>Onopzettelijke brandstichting</b>	24	18	32	22	11	13	17	14	22	22	17	29
<b>Vernieling, onbruikbaarmaking, beschadiging</b>	186	8	7	2	3	4	9	4	7	3	3	3
<b>Opzettelijke vernieling door ontploffing</b>					1							
<b>Totaal</b>	<b>451</b>	<b>434</b>	<b>480</b>	<b>394</b>	<b>378</b>	<b>333</b>	<b>388</b>	<b>347</b>	<b>313</b>	<b>320</b>	<b>267</b>	<b>272</b>

Jaar	<span style="color: blue;">■</span>
Semester 1	<span style="color: orange;">■</span>

Vandalisme



Brandstichting

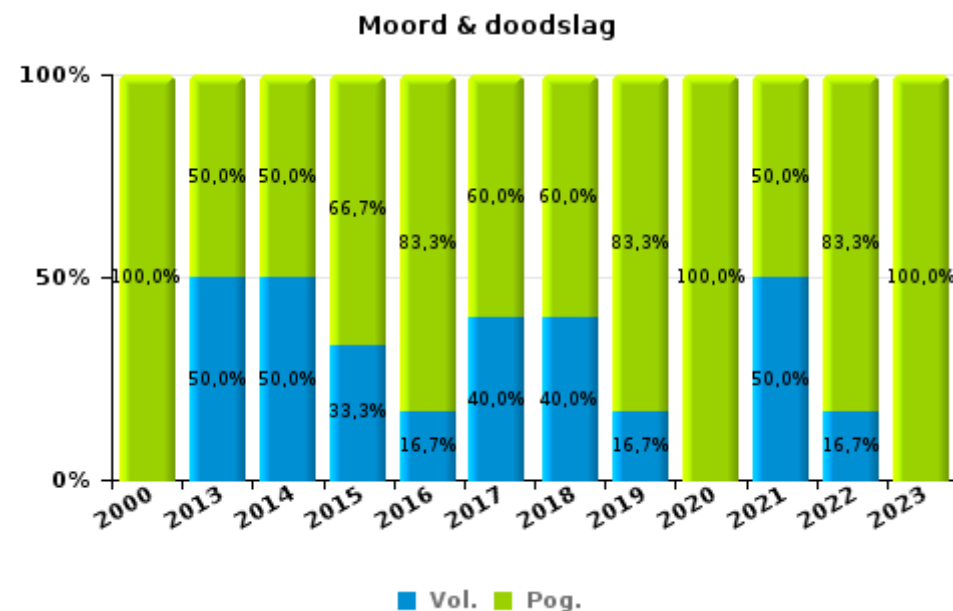
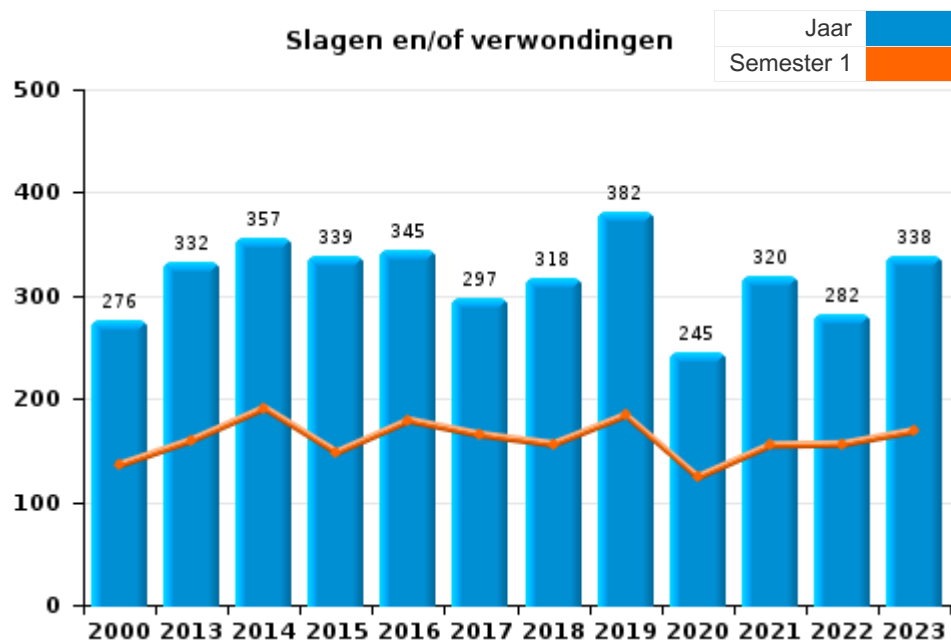




I.3. Inbreukcategorie : Misdrijven tegen de lichamelijke integriteit (top 5 inbreuken op nationaal niveau 2023)

**ZONE MEUSE-HESBAYE**

	2000	2013	2014	2015	2016	2017	2018	2019	2020	2021	2022	2023
<b>Slagen en/of verwondingen</b>	276	332	357	339	345	297	318	382	245	320	282	338
<b>Andere</b>	28	33	29	23	38	27	34	38	28	38	38	48
<b>Moord &amp; doodslag</b>	3	2	2	3	6	5	5	6	1	2	6	4
<b>Totaal</b>	<b>307</b>	<b>367</b>	<b>388</b>	<b>365</b>	<b>389</b>	<b>329</b>	<b>357</b>	<b>426</b>	<b>274</b>	<b>360</b>	<b>326</b>	<b>390</b>





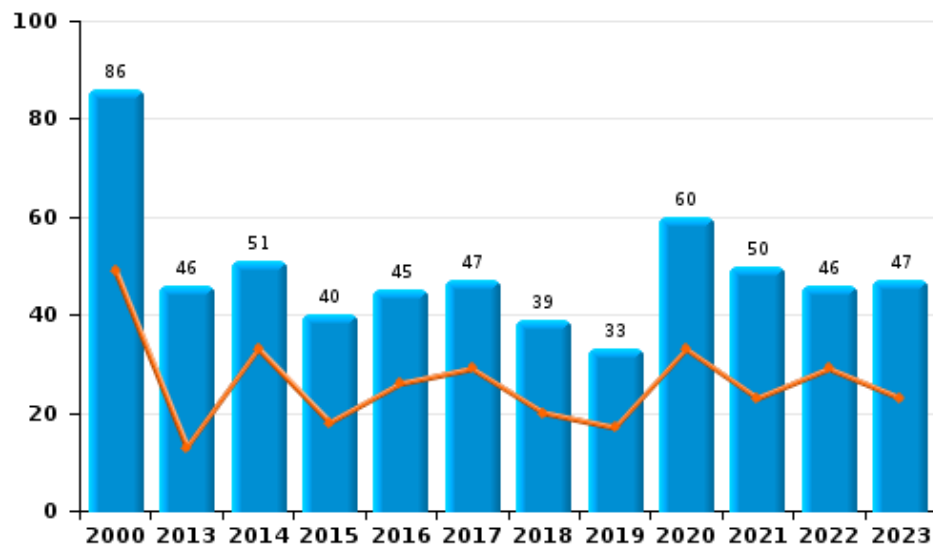
I.4. Inbreukcategorie : Drugs (top 5 inbreuken op nationaal niveau 2023)

**ZONE MEUSE-HESBAYE**

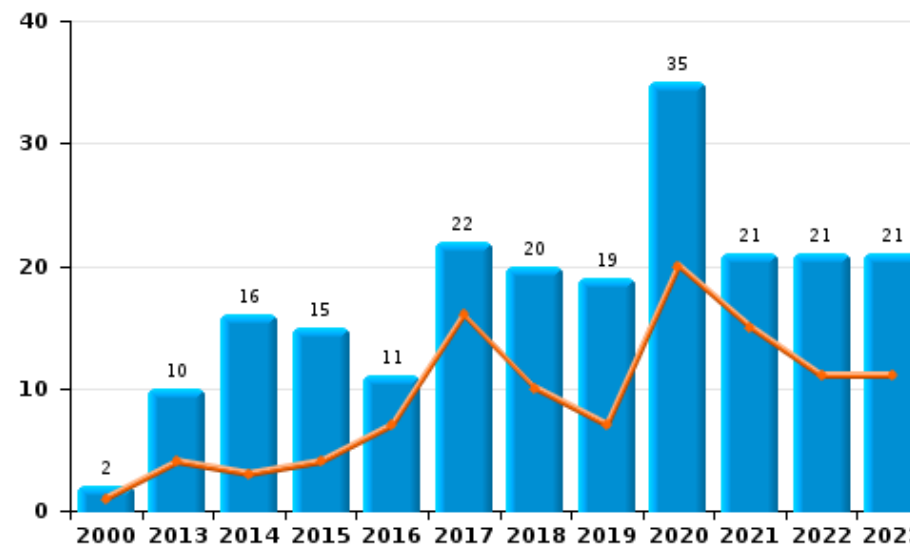
	2000	2013	2014	2015	2016	2017	2018	2019	2020	2021	2022	2023
<b>Bezit</b>	86	46	51	40	45	47	39	33	60	50	46	47
<b>Handel</b>	2	10	16	15	11	22	20	19	35	21	21	21
<b>In- en uitvoer</b>	42		4	1	3	2		1	6	1	1	
<b>Fabricatie</b>		5	4	10	7	7	4	8	5	3	3	4
<b>Gebruik</b>	48	2	3	2	2		1	1		1		
<b>Andere</b>	1	1		1		3	1	1		2		9
<b>Totaal</b>	<b>179</b>	<b>64</b>	<b>78</b>	<b>69</b>	<b>68</b>	<b>81</b>	<b>65</b>	<b>63</b>	<b>106</b>	<b>78</b>	<b>71</b>	<b>81</b>

Jaar	Semester 1
Jaar	Semester 1

**Bezit**



**Handel**







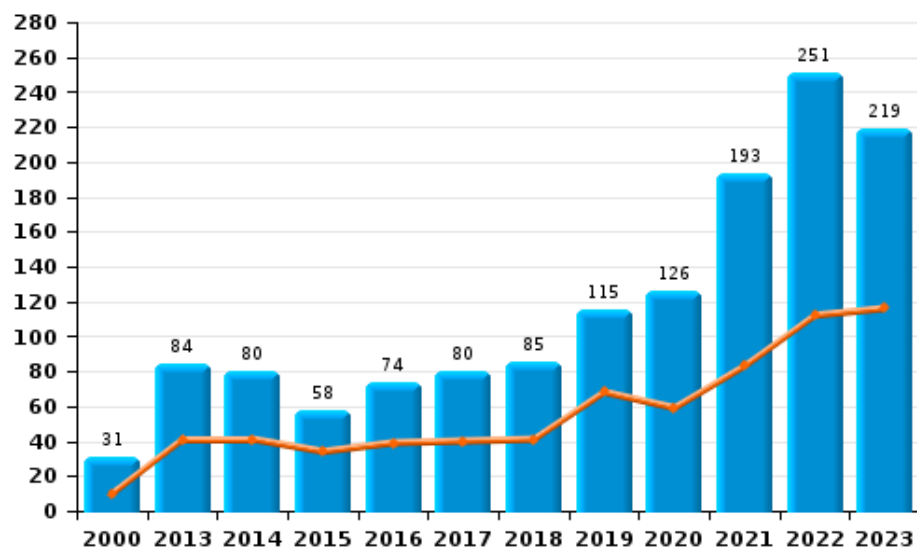
## I.5. Inbreukcategorie : Bedrog (top 5 inbreuken op nationaal niveau 2023)

## ZONE MEUSE-HESBAYE

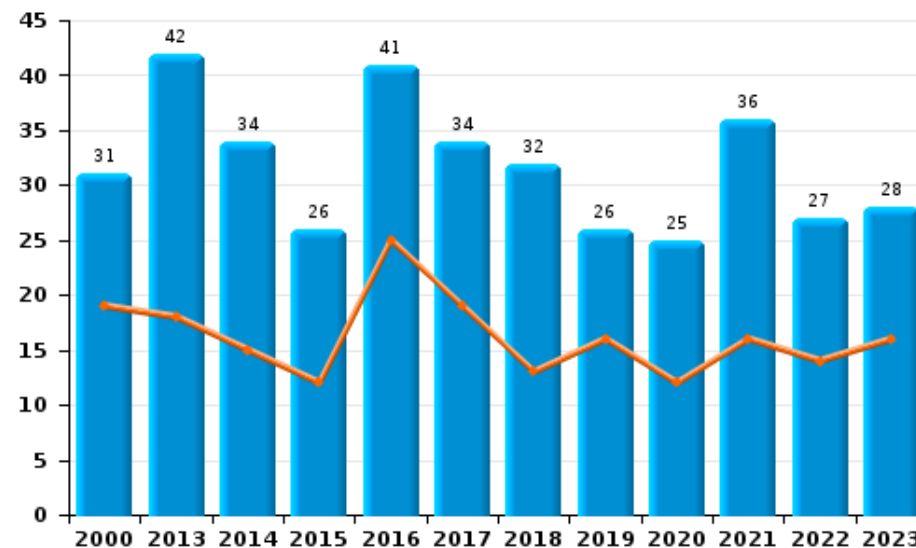
	2000	2013	2014	2015	2016	2017	2018	2019	2020	2021	2022	2023
Oplichting	31	84	80	58	74	80	85	115	126	193	251	219
Misbruik van vertrouwen en verwante misdr.	31	42	34	26	41	34	32	26	25	36	27	28
Verduistering en bedrieglijke vernietiging	26	18	13	10	12	13	7	10	20	20	17	7
Flessentrekkerij	117	29	2					1			1	
Heling	10	17	13	18	16	6	11	10	7	5	7	9
Bedrog: Andere	17	6	4	1	3	1	2	11	6	3	2	6
Misdr. ivm insolventie	1	2	1	3	1	3		3	1	1		
<b>Totaal</b>	<b>233</b>	<b>198</b>	<b>147</b>	<b>116</b>	<b>147</b>	<b>137</b>	<b>137</b>	<b>176</b>	<b>185</b>	<b>258</b>	<b>305</b>	<b>269</b>

Jaar	Semester 1

Oplichting



Misbruik van vertrouwen en verwante misdr.





# ***POLITIËLE CRIMINALITEITSSTATISTIEKEN***

---

***PLEEGPLAATS: POLITIEZONE***

**ZONE MEUSE-HESBAYE**

***DEEL II : CRIMINELE FIGUREN / FENOMENEN***



## ZONE MEUSE-HESBAYE

### CF Diefstal vervoermiddel

	2000	2013	2014	2015	2016	2017	2018	2019	2020	2021	2022	2023
Autodiefstal	191	85	77	47	34	32	42	46	33	31	39	35
Motodiefstal	15	14	7	3	3	3	2	3	6	4	2	
Carjacking	4	2			2		4	1		2	2	3
Homejacking	1	1	4		1		2			1	1	
Garagediefstal	9	35	17	10	10	10	11	19	10	8	17	13
Bromfietsdiefstal	71	23	13	15	10	8	7	8	5	3	7	8
Fietsdiefstal	36	24	27	30	22	14	20	12	10	11	15	20

### CF Inbraak

	2000	2013	2014	2015	2016	2017	2018	2019	2020	2021	2022	2023
Woninginbraak	482	615	510	367	366	325	407	343	192	196	217	149
Inbraak in bedrijf of handelszaak	100	75	78	78	72	59	67	91	30	20	29	30
Inbraak in openbare of overheidsinstelling	72	46	49	31	30	17	23	28	21	8	16	14
Ramkraak		7	8	5	2		3	6	2			1
Inbraak in gebouw (totaal)	646	735	637	476	467	401	495	462	242	224	261	193

### CF Diefstal andere

	2000	2013	2014	2015	2016	2017	2018	2019	2020	2021	2022	2023
Diefstal gewapenderhand	32	13	9	12	15	15	16	12	7	6	7	5
Diefstal met geweld zonder wapen	29	30	28	30	24	24	30	28	22	31	37	21
Diefstal uit of aan voertuig	354	196	200	221	159	141	156	138	101	114	128	103
Diefstal van wapens en explosieven	15	16	13	19	8	12	13	7	3	5	13	3
Handtasroof	2	3	2		1	3	1	2	1		1	1
Grijpdiefstal	9	9	12	4	6	9	8	11	3	1	8	5
Zakkenrollerij	78	29	34	27	33	19	21	21	12	11	13	8
Winkeldiefstal	11	25	9	49	48	31	46	54	41	41	39	59
Diefstal met list	54	42	36	56	42	37	40	35	28	32	27	30
Metaaldiefstal	3	63	34	16	7	15	25	18	8	12	16	9
Werfdiefstal	37	36	27	13	12	18	29	17	21	10	19	18
Home-invasie			1					1			1	
Dierendiefstal	5	8	7	5	5	6	2	5	2	4	2	2
Ladingdiefstal			5	1	4		8	32	21	13	9	8



### ICT-criminaliteit

	2000	2013	2014	2015	2016	2017	2018	2019	2020	2021	2022	2023
Betaalkaartfraude	1	20	11	16	17	29	19	12	20	11	24	14
Phishing			1	1	1	6	4	4	3	2	6	7
Ransomware							3	3	2	5		
Shouldersurfing		4	2	1	9	12	8	2	1	1	4	5
Skimming										1	4	

### CF Andere

	2000	2013	2014	2015	2016	2017	2018	2019	2020	2021	2022	2023
Geweld tegen beroepen van algemeen belang	1	3	6	3	3	7	4	11	10	4	7	12
Groepsverkrachting	2	2	1		1	1		1				1
Graffiti	1	18	30	36	26	18	7	6	12	7	4	4
Beschadiging van auto	45	216	208	166	171	144	166	165	121	158	114	138
Steekpartij		2	6	10	4	6	8	6	4	1	5	2

### FE Intrafamiliaal geweld (IFG)

	2000	2013	2014	2015	2016	2017	2018	2019	2020	2021	2022	2023
IFG: fysiek, binnen het koppel	23	86	131	115	108	98	112	130	88	102	101	122
IFG: fysiek, tegen afstammelingen	5	20	13	26	20	24	19	34	17	37	18	23
IFG: fysiek, tegen andere leden	84	27	16	16	31	23	20	22	21	29	18	19
IFG: seksueel, binnen het koppel				1				1	1	1	1	1
IFG: seksueel, tegen afstammelingen	6	3	4	2	6	2	4	6	4	2	4	
IFG: seksueel, tegen andere leden	1			1					1	1		
IFG: psychisch, binnen het koppel	115	100	92	90	88	103	120	120	100	125	124	86
IFG: psychisch, tegen afstammelingen			1	1	3	3	4	3	5	4	2	8
IFG: psychisch, tegen andere leden		4	2	3	3		1	4	3	10	3	3
IFG: economisch, binnen het koppel		2	5	7	10	4	8	12	10	9	14	6
IFG: economisch, tegen afstammelingen	6		1						2	3		1
IFG: economisch, tegen andere leden	14	8	17	12	6	7	3	7	1	9	7	8

### FE Hormonen en doping

	2000	2013	2014	2015	2016	2017	2018	2019	2020	2021	2022	2023
Humane doping		1	1	2	1	3	1	1	3	1		
Illegale vetmesting									1			



### FE Drugs

	2000	2013	2014	2015	2016	2017	2018	2019	2020	2021	2022	2023
Verkoop van cocaïne		1			3	4	5	1	5	5	3	6
Import-export van cocaïne									1			
Verkoop van synthetische drugs		1		1		2	1		1		2	2
Productie van cannabis (teelt)		3	4	7	6	6	3	4	4	2	2	3
Verkoop van cannabis in grote hoeveelheid						1	1	1			1	
Verkoop-handel van heroïne					1	1	4	1	1	1	4	3

### FE Wapenzwendel

	2000	2013	2014	2015	2016	2017	2018	2019	2020	2021	2022	2023
Handel en productie van vuurwapen		1	2	3	1	1		5	7			1
Handel en productie van niet-vuurwapen							1					

### FE Mensenhandel

	2000	2013	2014	2015	2016	2017	2018	2019	2020	2021	2022	2023
Mensenhandel - economische uitbuiting		1	2	1	1			1	1			
Mensenhandel - seksuele uitbuiting				1	2	1	3	2		3		

### FE Geweld in de publieke ruimte

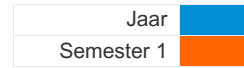
	2000	2013	2014	2015	2016	2017	2018	2019	2020	2021	2022	2023
Fysiek geweld (openbaar vervoer)	1	4	1	4	2	3	1	2	2	1	6	2
Fysiek geweld (openbare weg)	74	112	123	114	115	79	90	119	73	107	77	96
Fysiek geweld (andere openbare plaats)	5	4	5	2	1	2	4	2	5	1	2	4
Fysiek geweld (publiek toegankelijke plaats)	33	27	38	29	30	24	34	30	16	14	20	28
Seksueel geweld (openbaar vervoer)							1					1
Seksueel geweld (openbare weg)	21	7	9	2	4	2	4	1	2	4	4	8
Seksueel geweld (andere openbare plaats)		2	1			1	1		1	2		1
Seksueel geweld (publiek toegankelijke plaats)	3	4	6	3	2	1	1	5	4	3	2	1
Psychisch geweld (openbaar vervoer)	3	1		1		3	1	3	4		2	2
Psychisch geweld (openbare weg)	42	96	86	83	75	43	62	82	64	106	90	79
Psychisch geweld (andere openbare plaats)	3	1	7	4	4	3	5	3	5		3	1
Psychisch geweld (publiek toegankelijke plaats)	16	21	11	17	19	21	19	25	8	15	19	16
Diefstal gewapenderhand (openbare weg)	13	4	1	2	2	5	4	2		1		2
Diefstal gewapenderhand (andere openbare plaats)		1				1						
Diefstal gewapenderhand (publiek toegank. plaats)	14	4	3	6	8	5	7	7	3	2	2	2
Diefstal geweld zonder wapen (openbaar vervoer)			1					1				1
Diefstal geweld zonder wapen (openbare weg)	9	14	13	11	11	12	9	10	5	7	10	3
Diefstal geweld zonder wapen (and. openb. plaats)	1		1	1	2		1				1	
Diefstal geweld zonder wapen (pub. toegank. pl.)	7	2	3	5	6	4	7	6	2	3	4	6

FE Andere

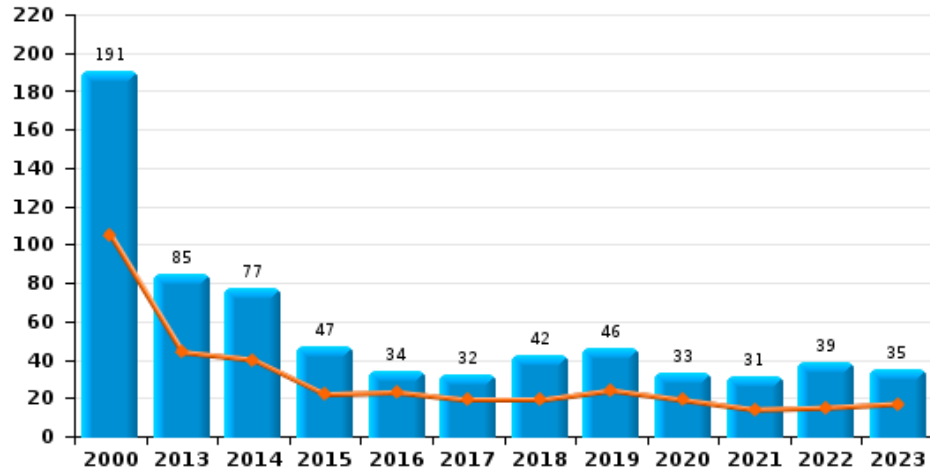
	2000	2013	2014	2015	2016	2017	2018	2019	2020	2021	2022	2023
Nepagenten		8	4	6	2	1	2		2		2	
Terrorisme, extremisme en radicalisme			2		3	3	2	4				2
Cyberbelaging	11	76	89	70	82	73	74	80	95	127	123	105
Identiteitsfraude	11	18	14	26	18	16	23	18	36	22	37	20



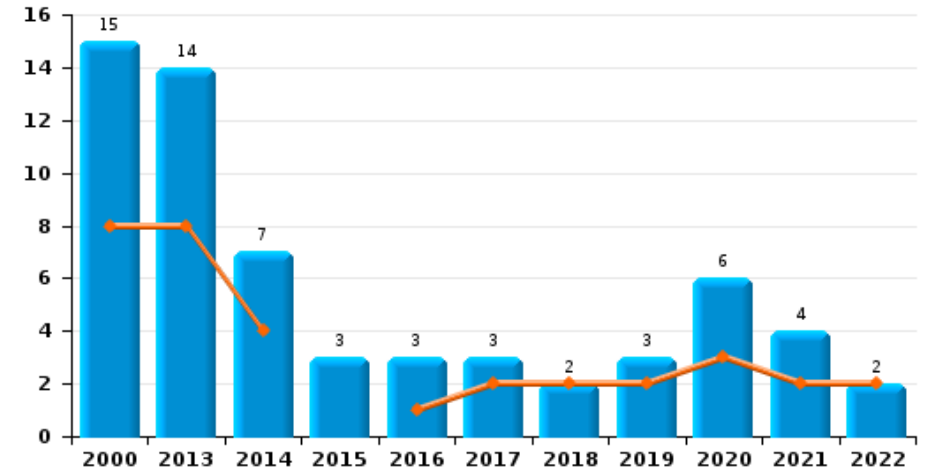
## ZONE MEUSE-HESBAYE



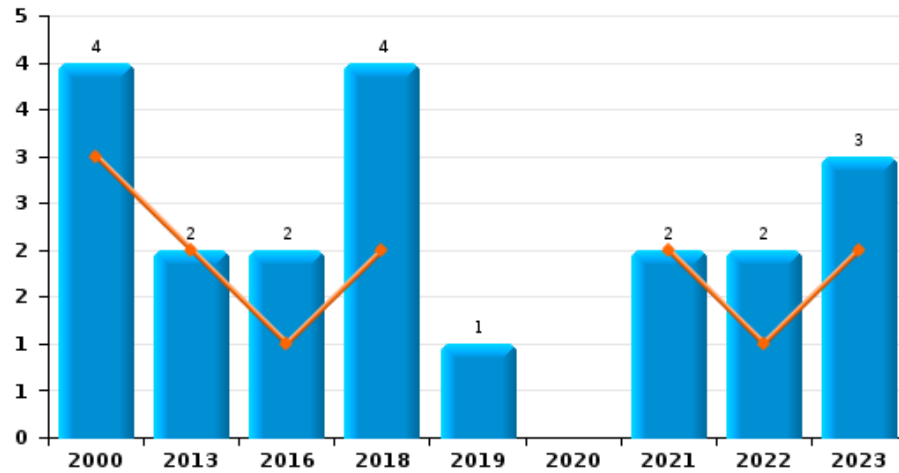
### Autodiefstal



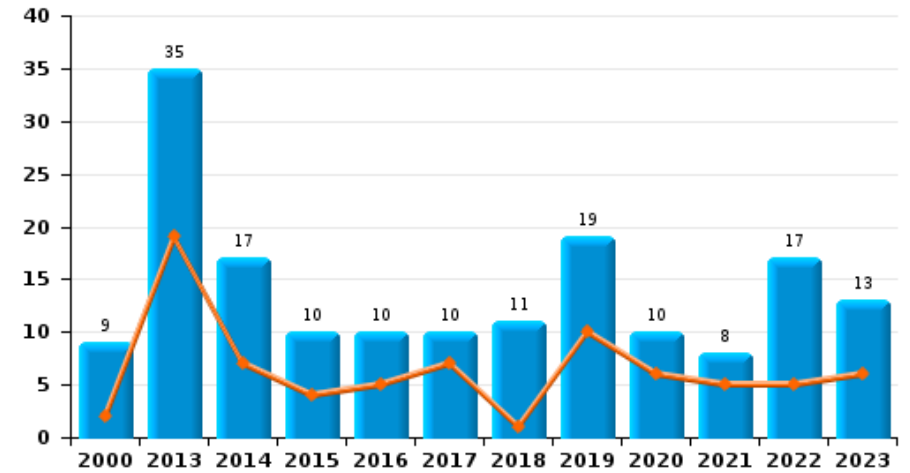
### Motodiefstal



### Carjacking



### Garagediefstal



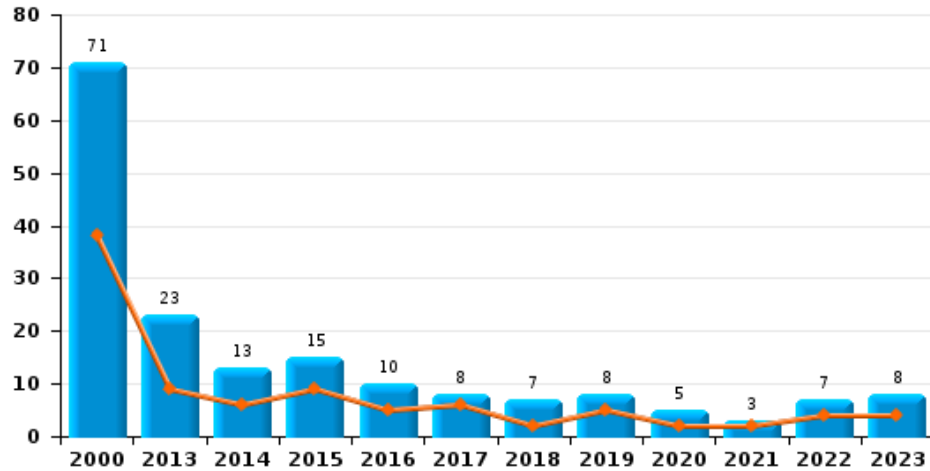




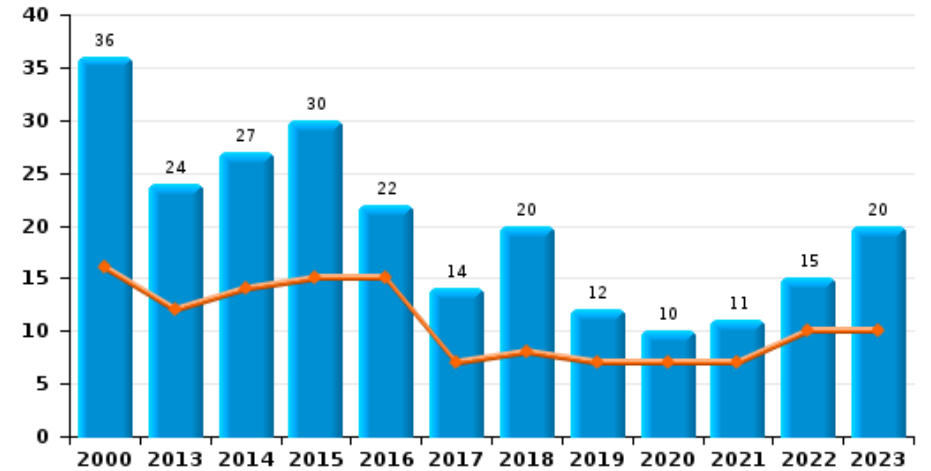
**ZONE MEUSE-HESBAYE**

Jaar	<span style="color: blue;">■</span>
Semester 1	<span style="color: orange;">■</span>

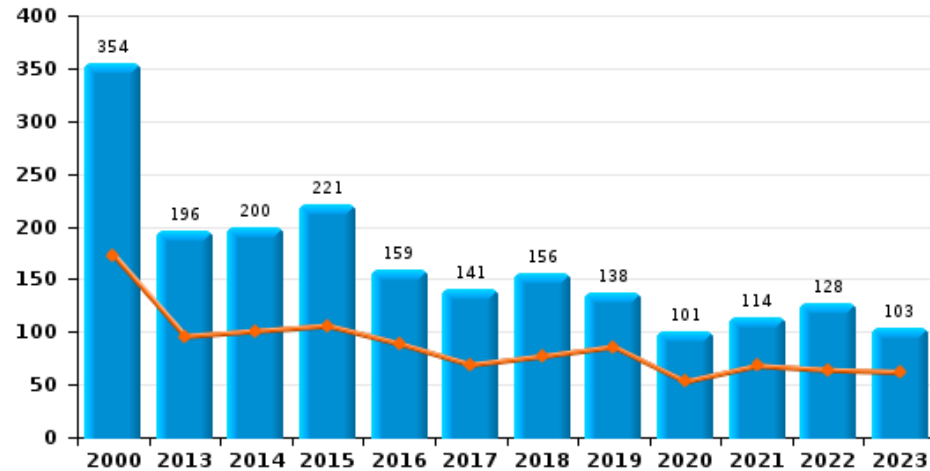
**Bromfietsdiefstal**



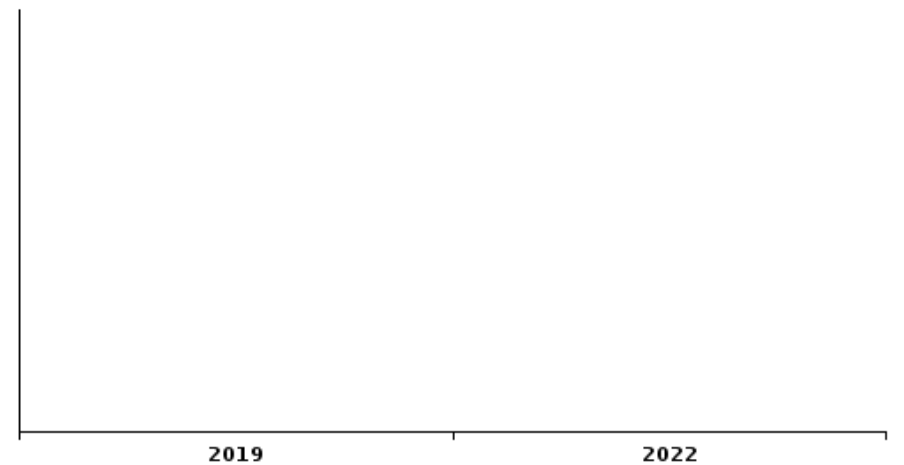
**Fietsdiefstal**



**Diefstal uit of aan voertuig**



**Sacjacking uit auto**

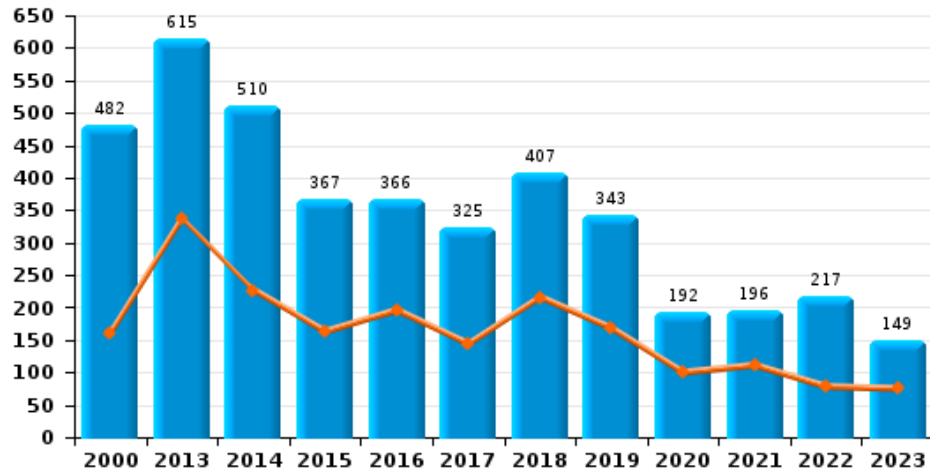




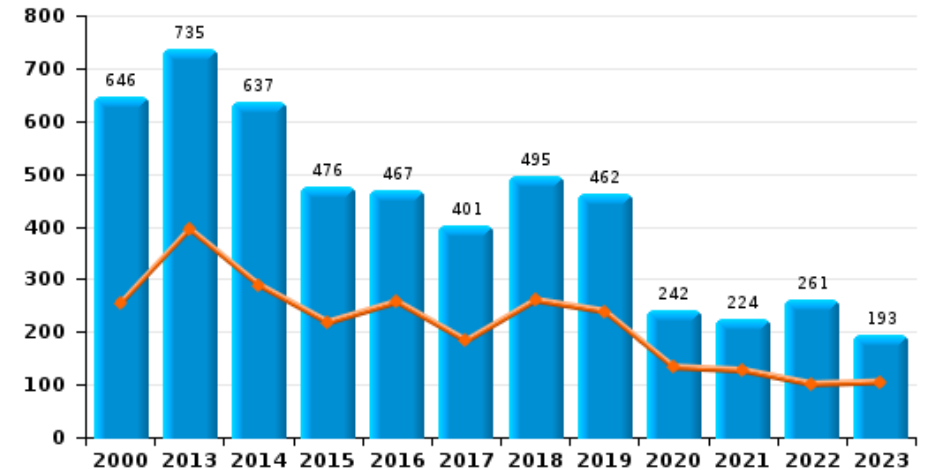
## ZONE MEUSE-HESBAYE

Jaar ■  
Semester 1 ■

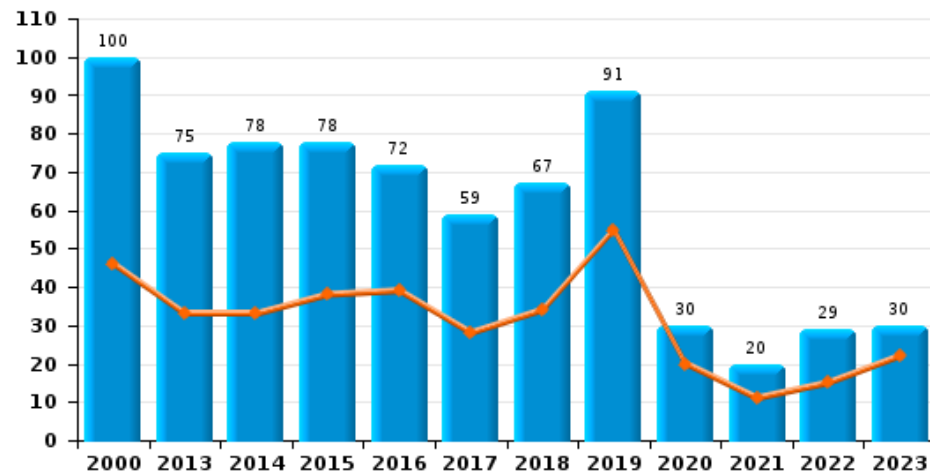
### Woninginbraak



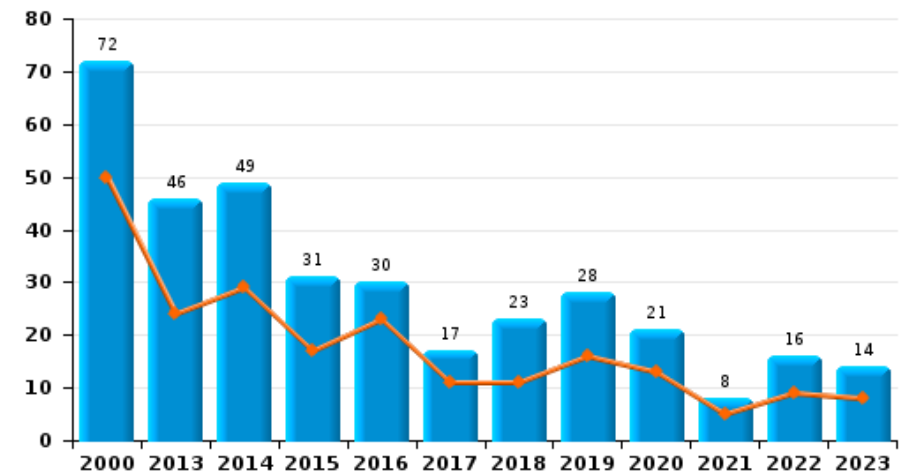
### Inbraak in gebouw (totaal)



### Inbraak in bedrijf of handelszaak

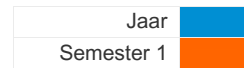


### Inbraak in openbare of overheidsinstelling

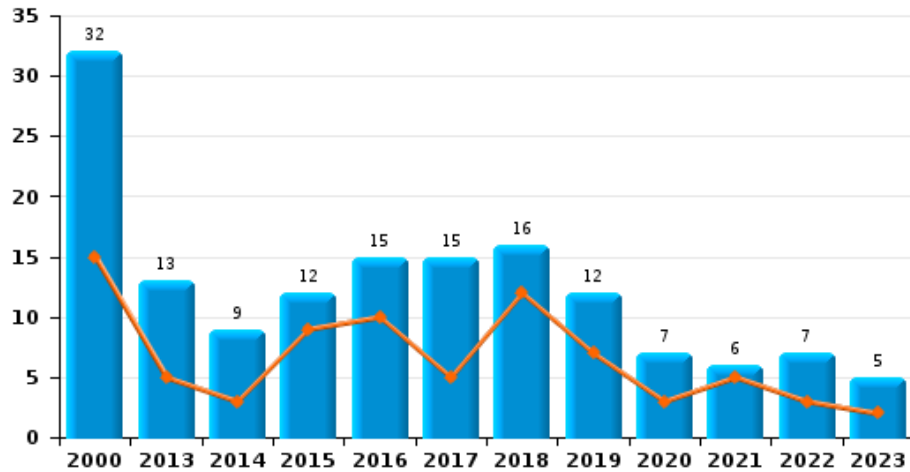




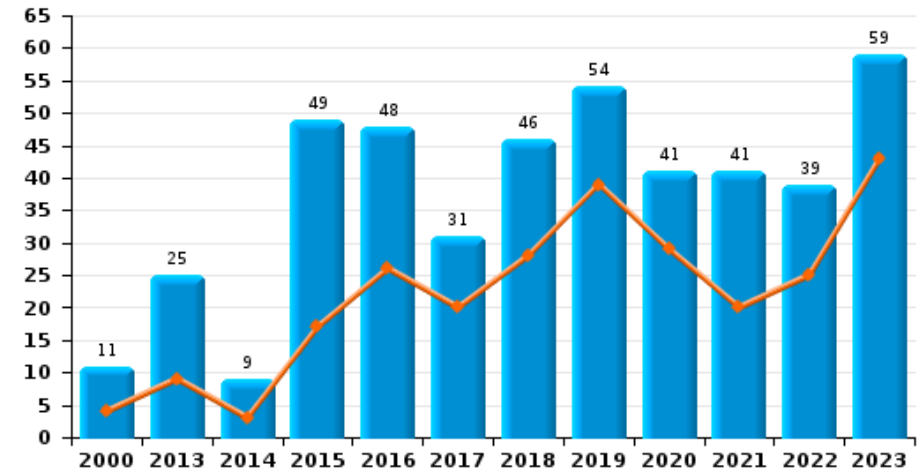
## ZONE MEUSE-HESBAYE



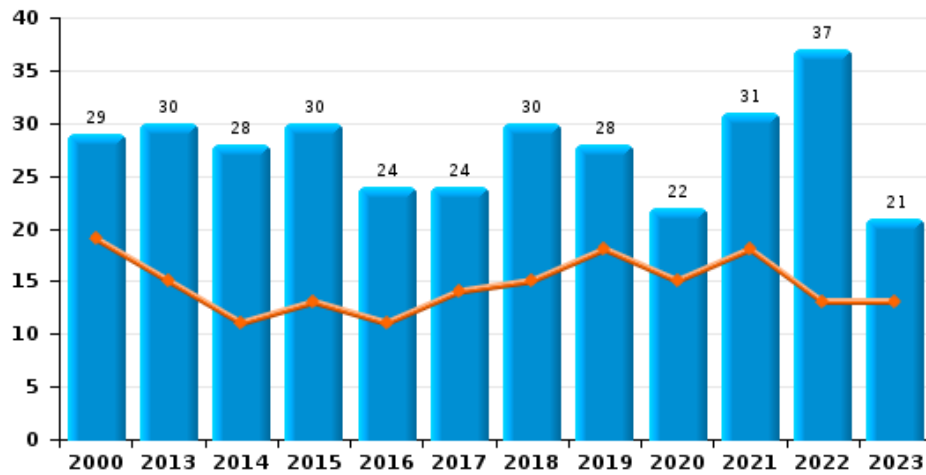
### Diefstal gewapenderhand



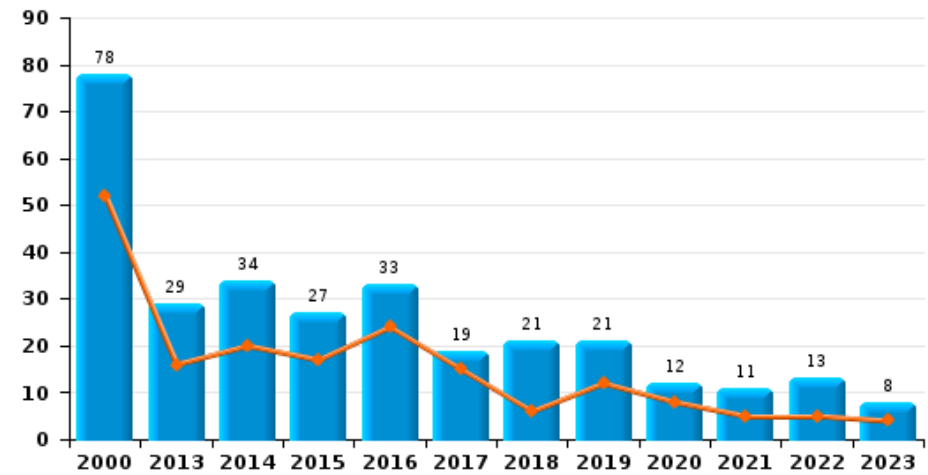
### Winkeldiefstal



### Diefstal met geweld zonder wapen



### Zakkenrollerij

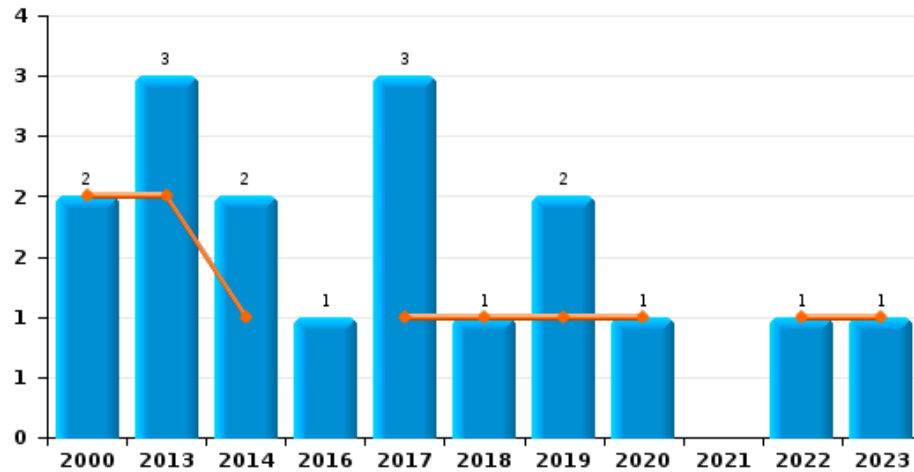




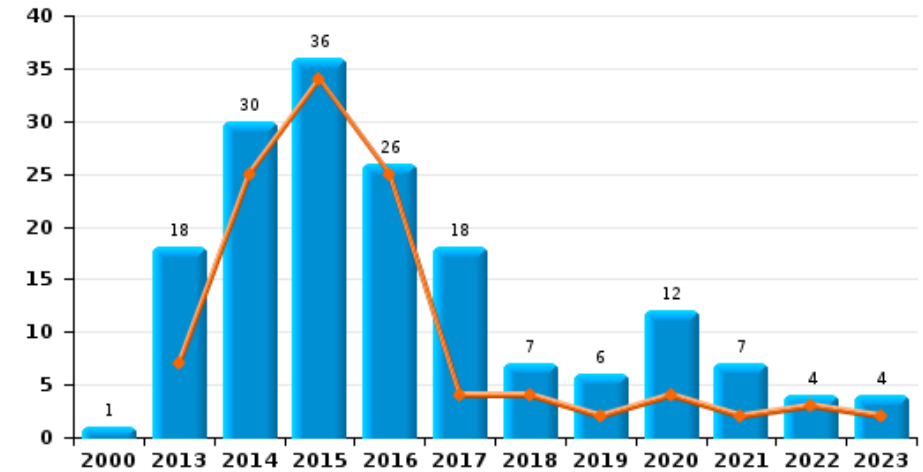
## ZONE MEUSE-HESBAYE

Jaar ■  
Semester 1 ■

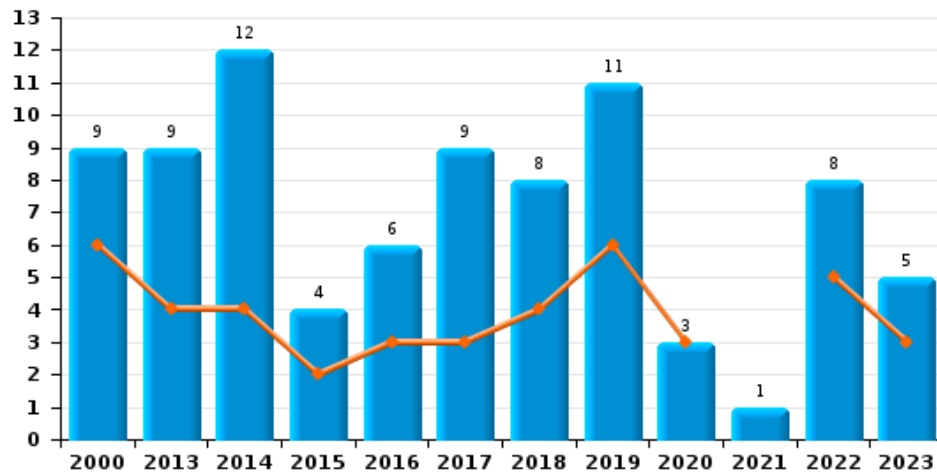
### Handtasroof



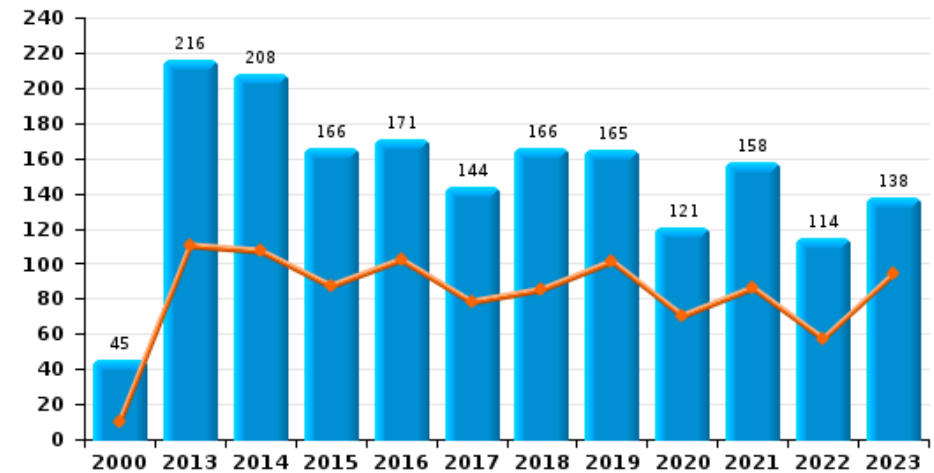
### Graffiti



### Grijpdiefstal



### Beschadiging van auto





## ZONE MEUSE-HESBAYE

### CF Diefstal vervoermiddel

		2000	2013	2014	2015	2016	2017	2018	2019	2020	2021	2022	2023
Autodiefstal	Sem 1	105	44	40	22	23	19	19	24	19	14	15	17
	Sem 2	86	41	37	25	11	13	23	22	14	17	24	18
Totaal		191	85	77	47	34	32	42	46	33	31	39	35
Motodiefstal	Sem 1	8	8	4		1	2	2	2	3	2	2	
	Sem 2	7	6	3	3	2	1		1	3	2		
Totaal		15	14	7	3	3	3	2	3	6	4	2	
Carjacking	Sem 1	3	2			1		2			2	1	2
	Sem 2	1				1		2	1			1	1
Totaal		4	2			2		4	1		2	2	3
Homejacking	Sem 1	1	1	2		1		2					
	Sem 2			2							1	1	
Totaal		1	1	4		1		2			1	1	
Garagediefstal	Sem 1	2	19	7	4	5	7	1	10	6	5	5	6
	Sem 2	7	16	10	6	5	3	10	9	4	3	12	7
Totaal		9	35	17	10	10	10	11	19	10	8	17	13
Bromfietsdiefstal	Sem 1	38	9	6	9	5	6	2	5	2	2	4	4
	Sem 2	33	14	7	6	5	2	5	3	3	1	3	4
Totaal		71	23	13	15	10	8	7	8	5	3	7	8
Fietsdiefstal	Sem 1	16	12	14	15	15	7	8	7	7	7	10	10
	Sem 2	20	12	13	15	7	7	12	5	3	4	5	10
Totaal		36	24	27	30	22	14	20	12	10	11	15	20



## CF Inbraak

		2000	2013	2014	2015	2016	2017	2018	2019	2020	2021	2022	2023
Woninginbraak	Sem 1	161	338	227	163	196	144	216	168	100	111	78	75
	Sem 2	321	277	283	204	170	181	191	175	92	85	139	74
	Totaal	482	615	510	367	366	325	407	343	192	196	217	149
Inbraak in bedrijf of handelszaak	Sem 1	46	33	33	38	39	28	34	55	20	11	15	22
	Sem 2	54	42	45	40	33	31	33	36	10	9	14	8
	Totaal	100	75	78	78	72	59	67	91	30	20	29	30
Inbraak in openbare of overheidsinstelling	Sem 1	50	24	29	17	23	11	11	16	13	5	9	8
	Sem 2	22	22	20	14	7	6	12	12	8	3	7	6
	Totaal	72	46	49	31	30	17	23	28	21	8	16	14
Ramkraak	Sem 1		3	2	5			2	5				
	Sem 2		4	6		2		1	1	2			1
	Totaal		7	8	5	2		3	6	2			1
Inbraak in gebouw (totaal)	Sem 1	254	395	289	218	257	183	260	239	133	127	101	105
	Sem 2	392	340	348	258	210	218	235	223	109	97	160	88
	Totaal	646	735	637	476	467	401	495	462	242	224	261	193



## CF Diefstal andere

		2000	2013	2014	2015	2016	2017	2018	2019	2020	2021	2022	2023
Diefstal gewapenderhand	Sem 1	15	5	3	9	10	5	12	7	3	5	3	2
	Sem 2	17	8	6	3	5	10	4	5	4	1	4	3
Totaal		32	13	9	12	15	15	16	12	7	6	7	5
Diefstal met geweld zonder wapen	Sem 1	19	15	11	13	11	14	15	18	15	18	13	13
	Sem 2	10	15	17	17	13	10	15	10	7	13	24	8
Totaal		29	30	28	30	24	24	30	28	22	31	37	21
Diefstal uit of aan voertuig	Sem 1	173	96	101	106	89	69	77	86	53	68	64	62
	Sem 2	181	100	99	115	70	72	79	52	48	46	64	41
Totaal		354	196	200	221	159	141	156	138	101	114	128	103
Diefstal van wapens en explosieven	Sem 1	4	11	8	9	4	3	7	4	1	2	5	
	Sem 2	11	5	5	10	4	9	6	3	2	3	8	3
Totaal		15	16	13	19	8	12	13	7	3	5	13	3
Handtasroof	Sem 1	2	2	1			1	1	1	1		1	1
	Sem 2		1	1		1	2		1				
Totaal		2	3	2		1	3	1	2	1		1	1
Grijpdiefstal	Sem 1	6	4	4	2	3	3	4	6	3		5	3
	Sem 2	3	5	8	2	3	6	4	5		1	3	2
Totaal		9	9	12	4	6	9	8	11	3	1	8	5
Zakkenrollerij	Sem 1	52	16	20	17	24	15	6	12	8	5	5	4
	Sem 2	26	13	14	10	9	4	15	9	4	6	8	4
Totaal		78	29	34	27	33	19	21	21	12	11	13	8
Winkeldiefstal	Sem 1	4	9	3	17	26	20	28	39	29	20	25	43
	Sem 2	7	16	6	32	22	11	18	15	12	21	14	16
Totaal		11	25	9	49	48	31	46	54	41	41	39	59



Diefstal met list	Sem 1	29	21	19	29	32	21	16	17	13	21	12	21
	Sem 2	25	21	17	27	10	16	24	18	15	11	15	9
Totaal		54	42	36	56	42	37	40	35	28	32	27	30
Metaaldiefstal	Sem 1	2	35	14	8	5	7	15	13	2	4	12	7
	Sem 2	1	28	20	8	2	8	10	5	6	8	4	2
Totaal		3	63	34	16	7	15	25	18	8	12	16	9
Werfdiefstal	Sem 1	21	21	16	10	9	5	15	12	8	6	13	13
	Sem 2	16	15	11	3	3	13	14	5	13	4	6	5
Totaal		37	36	27	13	12	18	29	17	21	10	19	18
Home-invasie	Sem 1			1									
	Sem 2							1			1		
Totaal				1				1			1		
Dierendiefstal	Sem 1	2	5	7	1	3	2	2	1	2	2	1	1
	Sem 2	3	3		4	2	4		4		2	1	1
Totaal		5	8	7	5	5	6	2	5	2	4	2	2
Ladingdiefstal	Sem 1			4		2		1	18	11	8	6	5
	Sem 2			1	1	2		7	14	10	5	3	3
Totaal				5	1	4		8	32	21	13	9	8





## ICT-criminaliteit

		2000	2013	2014	2015	2016	2017	2018	2019	2020	2021	2022	2023
Betaalkaartfraude	Sem 1		13	4	11	14	18	3	9	10	8	16	5
	Sem 2	1	7	7	5	3	11	16	3	10	3	8	9
	Totaal	1	20	11	16	17	29	19	12	20	11	24	14
Phishing	Sem 1			1			4		3	1	1	2	3
	Sem 2				1	1	2	4	1	2	1	4	4
	Totaal			1	1	1	6	4	4	3	2	6	7
Ransomware	Sem 1							2	1	1	1		
	Sem 2							1	2	1	4		
	Totaal							3	3	2	5		
Shouldersurfing	Sem 1				1	6	10	1	1		1	2	4
	Sem 2		4	2		3	2	7	1	1		2	1
	Totaal		4	2	1	9	12	8	2	1	1	4	5
Skimming	Sem 1										1	3	
	Sem 2											1	
	Totaal										1	4	



## CF Andere

		2000	2013	2014	2015	2016	2017	2018	2019	2020	2021	2022	2023
Geweld tegen beroepen van algemeen belang	Sem 1		1	3		2	5	3	7	4	2	3	5
	Sem 2	1	2	3	3	1	2	1	4	6	2	4	7
	Totaal	1	3	6	3	3	7	4	11	10	4	7	12
Groepsverkrachting	Sem 1	1	1			1							1
	Sem 2	1	1	1		1		1					
	Totaal	2	2	1		1	1	1	1				1
Graffiti	Sem 1		7	25	34	25	4	4	2	4	2	3	2
	Sem 2	1	11	5	2	1	14	3	4	8	5	1	2
	Totaal	1	18	30	36	26	18	7	6	12	7	4	4
Beschadiging van auto	Sem 1	10	110	107	87	102	78	85	101	70	86	57	94
	Sem 2	35	106	101	79	69	66	81	64	51	72	57	44
	Totaal	45	216	208	166	171	144	166	165	121	158	114	138
Steekpartij	Sem 1		2	5	4	2	3	2	3	2		2	1
	Sem 2			1	6	2	3	6	3	2	1	3	1
	Totaal		2	6	10	4	6	8	6	4	1	5	2



## FE Intrafamiliaal geweld (IFG)

		2000	2013	2014	2015	2016	2017	2018	2019	2020	2021	2022	2023
IFG: fysiek, binnen het koppel	Sem 1	13	35	73	50	59	52	46	64	44	50	45	56
	Sem 2	10	51	58	65	49	46	66	66	44	52	56	66
Totaal		23	86	131	115	108	98	112	130	88	102	101	122
IFG: fysiek, tegen afstammelingen	Sem 1	3	10	9	12	10	14	10	15	8	19	14	11
	Sem 2	2	10	4	14	10	10	9	19	9	18	4	12
Totaal		5	20	13	26	20	24	19	34	17	37	18	23
IFG: fysiek, tegen andere leden	Sem 1	41	8	9	6	15	16	9	9	10	10	9	13
	Sem 2	43	19	7	10	16	7	11	13	11	19	9	6
Totaal		84	27	16	16	31	23	20	22	21	29	18	19
IFG: seksueel, binnen het koppel	Sem 1				1				1		1		1
	Sem 2									1		1	
Totaal					1				1	1	1	1	1
IFG: seksueel, tegen afstammelingen	Sem 1	4	1	3	2	3		1	5	2	2	4	
	Sem 2	2	2	1		3	2	3	1	2			
Totaal		6	3	4	2	6	2	4	6	4	2	4	
IFG: seksueel, tegen andere leden	Sem 1	1			1						1		
	Sem 2									1			
Totaal		1			1					1	1		
IFG: psychisch, binnen het koppel	Sem 1	74	54	48	49	47	45	52	60	57	64	56	37
	Sem 2	41	46	44	41	41	58	68	60	43	61	68	49
Totaal		115	100	92	90	88	103	120	120	100	125	124	86
IFG: psychisch, tegen afstammelingen	Sem 1			1			2	1	1	3	3	2	3
	Sem 2				1	3	1	3	2	2	1		5
Totaal				1	1	3	3	4	3	5	4	2	8



IFG: psychisch, tegen andere leden	Sem 1	
	Sem 2	
Totaal		

1		1			1	2	1	3		2
3	2	2	3			2	2	7	3	1
4	2	3	3		1	4	3	10	3	3

IFG: economisch, binnen het koppel	Sem 1	
	Sem 2	
Totaal		

2	2	6	7	4	3	5	5	3	4	2
	3	1	3		5	7	5	6	10	4
2	5	7	10	4	8	12	10	9	14	6

IFG: economisch, tegen afstammelingen	Sem 1	6
	Sem 2	
Totaal		6

							1	2		
	1						1	1		1
	1						2	3		1

IFG: economisch, tegen andere leden	Sem 1	6
	Sem 2	8
Totaal		14

8	4	6	4	1	1	3	1	1	3	6
	13	6	2	6	2	4		8	4	2
8	17	12	6	7	3	7	1	9	7	8



## FE Hormonen en doping

		2000	2013	2014	2015	2016	2017	2018	2019	2020	2021	2022	2023
Humane doping	Sem 1		1		2		3	1	1	1			
	Sem 2			1		1				2	1		
	Totaal		1	1	2	1	3	1	1	3	1		
Illegale vetmesting	Sem 1									1			
	Totaal									1			



## FE Drugs

		2000	2013	2014	2015	2016	2017	2018	2019	2020	2021	2022	2023
Verkoop van cocaïne	Sem 1				1	2	3		4	2	2	3	
	Sem 2		1		2	2	2	1	1	3	1	3	
Totaal			1		3	4	5	1	5	5	3	6	
Import-export van cocaïne	Sem 1								1				
	Totaal								1				
Verkoop van synthetische drugs	Sem 1					2			1				
	Sem 2		1	1			1				2	2	
Totaal			1	1		2	1		1		2	2	
Productie van cannabis (teelt)	Sem 1		1	1	1	3	2	1	1	1	1	1	1
	Sem 2		2	3	6	3	4	2	3	3	1	1	2
Totaal			3	4	7	6	6	3	4	4	2	2	3
Verkoop van cannabis in grote hoeveelheid	Sem 1					1	1	1				1	
	Totaal					1	1	1				1	
Verkoop-handel van heroïne	Sem 1				1	1		1	1		2		
	Sem 2						4			1	2	3	
Totaal					1	1	4	1	1	1	4	3	



## FE Wapenzwendel

		2000	2013	2014	2015	2016	2017	2018	2019	2020	2021	2022	2023
Handel en productie van vuurwapen	Sem 1			1	2		1			5			
	Sem 2		1	1	1	1			5	2			1
Totaal			1	2	3	1	1		5	7			1
Handel en productie van niet-vuurwapen	Sem 1							1					
	Totaal							1					



## FE Mensenhandel

		2000	2013	2014	2015	2016	2017	2018	2019	2020	2021	2022	2023
Mensenhandel - economische uitbuiting	Sem 1			2	1	1			1				
	Sem 2		1							1			
Totaal			1	2	1	1			1	1			
Mensenhandel - seksuele uitbuiting	Sem 1				1	1		1	1		2		
	Sem 2					1	1	2	1		1		
Totaal					1	2	1	3	2		3		





## FE Geweld in de publieke ruimte

		2000	2013	2014	2015	2016	2017	2018	2019	2020	2021	2022	2023
Fysiek geweld (openbaar vervoer)	Sem 1		3		2	1				1	1	4	
	Sem 2	1	1	1	2	1	3	1	2	1		2	2
Totaal		1	4	1	4	2	3	1	2	2	1	6	2
Fysiek geweld (openbare weg)	Sem 1	32	53	70	48	57	44	44	63	40	55	38	53
	Sem 2	42	59	53	66	58	35	46	56	33	52	39	43
Totaal		74	112	123	114	115	79	90	119	73	107	77	96
Fysiek geweld (andere openbare plaats)	Sem 1	2	2	4	2		1	2		5	1	2	2
	Sem 2	3	2	1		1	1	2	2				2
Totaal		5	4	5	2	1	2	4	2	5	1	2	4
Fysiek geweld (publiek toegankelijke plaats)	Sem 1	14	18	18	15	16	13	21	18	11	4	12	15
	Sem 2	19	9	20	14	14	11	13	12	5	10	8	13
Totaal		33	27	38	29	30	24	34	30	16	14	20	28
Seksueel geweld (openbaar vervoer)	Sem 1							1					1
Totaal								1					1
Seksueel geweld (openbare weg)	Sem 1	8	2	4	1		2	2	1			3	1
	Sem 2	13	5	5	1	4		2		2	4	1	7
Totaal		21	7	9	2	4	2	4	1	2	4	4	8
Seksueel geweld (andere openbare plaats)	Sem 1		2	1			1	1			2		
	Sem 2									1			1
Totaal			2	1			1	1		1	2		1
Seksueel geweld (publiek toegankelijke plaats)	Sem 1	2	1	2	3	1	1	1	4	1	1	1	1
	Sem 2	1	3	4		1			1	3	2	1	
Totaal		3	4	6	3	2	1	1	5	4	3	2	1
Psychisch geweld (openbaar vervoer)	Sem 1	1			1		1		1	1		2	1
	Sem 2	2	1				2	1	2	3			1
Totaal		3	1		1		3	1	3	4		2	2



Psychisch geweld (openbare weg)	Sem 1	26	47	52	34	42	24	29	46	27	56	42	41
	Sem 2	16	49	34	49	33	19	33	36	37	50	48	38
	Totaal	42	96	86	83	75	43	62	82	64	106	90	79
Psychisch geweld (andere openbare plaats)	Sem 1			3	2	1	1	2	2	2		1	
	Sem 2	3	1	4	2	3	2	3	1	3		2	1
	Totaal	3	1	7	4	4	3	5	3	5		3	1
Psychisch geweld (publiek toegankelijke plaats)	Sem 1	6	14	8	11	7	11	9	12	4	7	4	7
	Sem 2	10	7	3	6	12	10	10	13	4	8	15	9
	Totaal	16	21	11	17	19	21	19	25	8	15	19	16
Diefstal gewapenderhand (openbare weg)	Sem 1	6	1		1	2	2	3	2		1		
	Sem 2	7	3	1	1		3	1					2
	Totaal	13	4	1	2	2	5	4	2		1		2
Diefstal gewapenderhand (andere openbare plaats)	Sem 1		1										
	Sem 2						1						
	Totaal		1				1						
Diefstal gewapenderhand (publiek toegank. plaats)	Sem 1	5			5	5	1	6	3	1	2	2	1
	Sem 2	9	4	3	1	3	4	1	4	2			1
	Totaal	14	4	3	6	8	5	7	7	3	2	2	2
Diefstal geweld zonder wapen (openbaar vervoer)	Sem 1			1					1				
	Sem 2												1
	Totaal			1					1				1
Diefstal geweld zonder wapen (openbare weg)	Sem 1	4	6	5	3	4	6	4	5	5	5	3	3
	Sem 2	5	8	8	8	7	6	5	5		2	7	
	Totaal	9	14	13	11	11	12	9	10	5	7	10	3
Diefstal geweld zonder wapen (and. openb. plaats)	Sem 1				1	1						1	
	Sem 2	1		1		1		1					
	Totaal	1		1	1	2		1				1	



Diefstal geweld zonder wapen (pub. toegank. pl.)	Sem 1	5	2		1	2	2	3	4	1	1	2	4
	Sem 2	2		3	4	4	2	4	2	1	2	2	2
	Totaal	7	2	3	5	6	4	7	6	2	3	4	6



## FE Andere

		2000	2013	2014	2015	2016	2017	2018	2019	2020	2021	2022	2023
Nepagenten	Sem 1		4	4	5	1		1		2			
	Sem 2		4		1	1	1	1				2	
Totaal			8	4	6	2	1	2		2		2	
Terrorisme, extremisme en radicalisme	Sem 1			1		1	2	1	3				
	Sem 2			1		2	1	1	1				2
Totaal				2		3	3	2	4				2
Cyberbelaging	Sem 1	5	41	54	33	50	43	41	40	46	65	65	55
	Sem 2	6	35	35	37	32	30	33	40	49	62	58	50
Totaal		11	76	89	70	82	73	74	80	95	127	123	105
Identiteitsfraude	Sem 1	5	8	6	11	8	6	8	11	13	14	19	8
	Sem 2	6	10	8	15	10	10	15	7	23	8	18	12
Totaal		11	18	14	26	18	16	23	18	36	22	37	20



## ZONE MEUSE-HESBAYE

### 2022

#### CF Diefstal vervoermiddel

	Jan	Feb	Maa	Apr	Mei	Jun	Jul	Aug	Sep	Okt	Nov	Dec	Totaal
Autodiefstal		4	2	2	4	3	4	1	6	2	9	2	39
Motodiefstal	1		1										2
Carjacking						1		1					2
Homejacking									1				1
Garagediefstal		2			2	1	2		2	2	5	1	17
Bromfietsdiefstal				2		2	1				2		7
Fietsdiefstal	2	1	1	4	1	1	1	3			1		15

#### CF Inbraak

	Jan	Feb	Maa	Apr	Mei	Jun	Jul	Aug	Sep	Okt	Nov	Dec	Totaal
Woninginbraak	13	10	13	12	18	12	21	15	15	31	32	25	217
Inbraak in bedrijf of handelszaak	2	3	5	2	2	1	2	2	6	1	2	1	29
Inbraak in openbare of overheidsinstelling	3		2		2	2	1	2		1	3		16
Inbraak in gebouw (totaal)	17	13	20	14	22	15	24	19	21	33	37	26	261



### CF Diefstal andere

	Jan	Feb	Maa	Apr	Mei	Jun	Jul	Aug	Sep	Okt	Nov	Dec	Totaal
Diefstal gewapenderhand			1	2			1	1		1	1		7
Diefstal met geweld zonder wapen	1		3	2	3	4	6	3	3	7	1	4	37
Diefstal uit of aan voertuig	12	10	9	8	17	8	8	5	15	17	12	7	128
Diefstal van wapens en explosieven	1			1	3			3		2	3		13
Handtasroof					1								1
Grijpdiefstal	1		1		2	1	1			1		1	8
Zakkenrollerij		1	1	1	2		2	1	1		3	1	13
Winkeldiefstal	3	2	7	7	1	5	1	2	3	2	1	5	39
Diefstal met list	2	2	3	1	3	1	1	2	5	2	4	1	27
Metaaldiefstal	4	1	3		3	1	1	1	1		1		16
Werfdiefstal	2	1	5	2	2	1	1		2		2	1	19
Home-invasie										1			1
Dierendiefstal			1							1			2
Ladingdiefstal	1	1	2			2				1		2	9

### ICT-criminaliteit

	Jan	Feb	Maa	Apr	Jun	Sep	Okt	Nov	Dec	Totaal
Betaalkaartfraude	1	4	4	4	3	1	2	4	1	24
Phishing		1			1	1	1	1	1	6
Shouldersurfing		1		1		1		1		4
Skimming			1		2			1		4

### CF Andere

	Jan	Feb	Maa	Apr	Mei	Jun	Jul	Aug	Sep	Okt	Nov	Dec	Totaal
Geweld tegen beroepen van algemeen belang	1			1		1		1	1		1	1	7
Graffiti	2		1						1				4
Beschadiging van auto	10	9	14	8	9	7	8	12	11	10	8	8	114
Steekpartij		2							1		2		5



### FE Intrafamiliaal geweld (IFG)

	Jan	Feb	Maa	Apr	Mei	Jun	Jul	Aug	Sep	Okt	Nov	Dec	Totaal
IFG: fysiek, binnen het koppel	10	9	7	9	3	7	9	13	5	9	7	13	101
IFG: fysiek, tegen afstammelingen	2	4	4	1	3			2		1	1		18
IFG: fysiek, tegen andere leden	2	1	3	2	1		2	3		1	1	2	18
IFG: seksueel, binnen het koppel												1	1
IFG: seksueel, tegen afstammelingen	1	1	1		1								4
IFG: psychisch, binnen het koppel	11	8	9	5	9	14	12	14	11	10	11	10	124
IFG: psychisch, tegen afstammelingen			1		1								2
IFG: psychisch, tegen andere leden									1			2	3
IFG: economisch, binnen het koppel	1	1				2	2	1	3	1	1	2	14
IFG: economisch, tegen andere leden				1	2			1	1			2	7

### FE Drugs

	Jan	Feb	Maa	Mei	Jun	Jul	Sep	Okt	Dec	Totaal
Verkoop van cocaïne		1	1						1	3
Verkoop van synthetische drugs						1		1		2
Productie van cannabis (teelt)	1						1			2
Verkoop van cannabis in grote hoeveelheid					1					1
Verkoop-handel van heroïne				2		1		1		4



## FE Geweld in de publieke ruimte

	Jan	Feb	Maa	Apr	Mei	Jun	Jul	Aug	Sep	Okt	Nov	Dec	Totaal
Fysiek geweld (openbaar vervoer)	1	1			2				1			1	6
Fysiek geweld (openbare weg)	8	4	6	5	5	10	4	10	6	5	6	8	77
Fysiek geweld (andere openbare plaats)					1	1							2
Fysiek geweld (publiek toegankelijke plaats)	2		2	3	2	3	1	1	1	2	2	1	20
Seksueel geweld (openbare weg)	1			2			1						4
Seksueel geweld (publiek toegankelijke plaats)				1				1					2
Psychisch geweld (openbaar vervoer)	1				1								2
Psychisch geweld (openbare weg)	4	5	13	6	5	9	11	6	9	8	7	7	90
Psychisch geweld (andere openbare plaats)			1				2						3
Psychisch geweld (publiek toegankelijke plaats)	1	1	1	1			1	5	3	1	4	1	19
Diefstal gewapenderhand (publiek toegank. plaats)			1	1									2
Diefstal geweld zonder wapen (openbare weg)					1	2	4	1		1		1	10
Diefstal geweld zonder wapen (and. openb. plaats)					1								1
Diefstal geweld zonder wapen (pub. toegank. pl.)			1	1			1				1		4

## FE Andere

	Jan	Feb	Maa	Apr	Mei	Jun	Jul	Aug	Sep	Okt	Nov	Dec	Totaal
Nepagenten								1		1			2
Cyberbelaging	8	13	18	9	10	7	10	11	7	8	12	10	123
Identiteitsfraude	3	4	7	2	1	2	2		7	3	4	2	37





2023

## CF Diefstal vervoermiddel

	Jan	Feb	Maa	Apr	Mei	Jun	Jul	Aug	Sep	Okt	Nov	Dec	Totaal
Autodiefstal	1	1	3	2	8	2	6	3	2	2	1	4	35
Carjacking	1		1							1			3
Garagediefstal		1	1		4		4	1	2				13
Bromfietsdiefstal			4				1	1	1	1			8
Fietsdiefstal	3			1	4	2	2	1	4		1	2	20

## CF Inbraak

	Jan	Feb	Maa	Apr	Mei	Jun	Jul	Aug	Sep	Okt	Nov	Dec	Totaal
Woninginbraak	11	13	7	13	21	10	12	10	15	11	14	12	149
Inbraak in bedrijf of handelszaak	1	2	3	3	6	7	2	2	1	1	2		30
Inbraak in openbare of overheidsinstelling	2	1	1	2	2		2	2	1	1			14
Ramkraak											1		1
Inbraak in gebouw (totaal)	14	16	11	18	29	17	16	14	17	13	16	12	193

## CF Diefstal andere

	Jan	Feb	Maa	Apr	Mei	Jun	Jul	Aug	Sep	Okt	Nov	Dec	Totaal
Diefstal gewapenderhand		1			1		1			2			5
Diefstal met geweld zonder wapen	2	4	2		3	2	3	1	1	1	1	1	21
Diefstal uit of aan voertuig	6	9	14	15	9	9	7	7	11	8	4	4	103
Diefstal van wapens en explosieven							2					1	3
Handtasroof						1							1
Grijpdiefstal					2	1	1	1					5
Zakkenrollerij		1			2	1	2	1			1		8
Winkeldiefstal	15	11	6	6	3	2	2	1	4	4	2	3	59
Diefstal met list	5	3	3	2	3	5	5	1		2		1	30
Metaaldiefstal	1			4	1	1	1			1			9
Werfdiefstal		2	1	3	6	1	1		1	2	1		18
Dierendiefstal					1		1						2
Ladingdiefstal	1	1	2		1				2		1		8



### ICT-criminaliteit

	Jan	Apr	Mei	Jun	Jul	Aug	Okt	Nov	Dec	Totaal
Betaalkaartfraude	2		2	1	2	1	3	3		14
Phishing	1	1	1				1	1	2	7
Shouldersurfing	2		1	1			1			5

### CF Andere

	Jan	Feb	Maa	Apr	Mei	Jun	Jul	Aug	Sep	Okt	Nov	Dec	Totaal
Geweld tegen beroepen van algemeen belang				2	2	1	2	1		2	1	1	12
Groepsverkrachting						1							1
Graffiti		1			1		1		1				4
Beschadiging van auto	9	10	20	18	20	17	10	8	8	9	5	4	138
Steekpartij						1			1				2

### FE Intrafamiliaal geweld (IFG)

	Jan	Feb	Maa	Apr	Mei	Jun	Jul	Aug	Sep	Okt	Nov	Dec	Totaal
IFG: fysiek, binnen het koppel	9	11	3	10	13	10	13	6	12	12	8	15	122
IFG: fysiek, tegen afstammelingen	3	3	1		3	1	4	1	3	2	1	1	23
IFG: fysiek, tegen andere leden	1	2	4		2	4	1	1	2		1	1	19
IFG: seksueel, binnen het koppel		1											1
IFG: psychisch, binnen het koppel	9	7	6	5	8	2	15	5	5	5	8	11	86
IFG: psychisch, tegen afstammelingen			1		2		1	2			2		8
IFG: psychisch, tegen andere leden			1		1				1				3
IFG: economisch, binnen het koppel		1	1					1	1	1	1		6
IFG: economisch, tegen afstammelingen										1			1
IFG: economisch, tegen andere leden	1	1	1		2	1	1			1			8

### FE Drugs

	Maa	Apr	Mei	Jun	Jul	Sep	Okt	Dec	Totaal
Verkoop van cocaïne	1	1	1		1	1	1		6
Verkoop van synthetische drugs					2				2
Productie van cannabis (teelt)				1		1		1	3
Verkoop-handel van heroïne					1	1	1		3



## FE Wapenzwandel

	Dec	Totaal
Handel en productie van vuurwapen	1	1

## FE Geweld in de publieke ruimte

	Jan	Feb	Maa	Apr	Mei	Jun	Jul	Aug	Sep	Okt	Nov	Dec	Totaal
Fysiek geweld (openbaar vervoer)							1	1					2
Fysiek geweld (openbare weg)	3	10	3	5	25	7	6	7	12	6	3	9	96
Fysiek geweld (andere openbare plaats)					1	1	1			1			4
Fysiek geweld (publiek toegankelijke plaats)		3	1	5	2	4	2	2	3	2	2	2	28
Seksueel geweld (openbaar vervoer)				1									1
Seksueel geweld (openbare weg)			1				1			5	1		8
Seksueel geweld (andere openbare plaats)									1				1
Seksueel geweld (publiek toegankelijke plaats)	1												1
Psychisch geweld (openbaar vervoer)					1			1					2
Psychisch geweld (openbare weg)	4	7	9	3	10	8	11	8	4	3	6	6	79
Psychisch geweld (andere openbare plaats)										1			1
Psychisch geweld (publiek toegankelijke plaats)	2		1	1	2	1	1	1	2		3	2	16
Diefstal gewapenderhand (openbare weg)										2			2
Diefstal gewapenderhand (publiek toegank. plaats)					1		1						2
Diefstal geweld zonder wapen (openbaar vervoer)							1						1
Diefstal geweld zonder wapen (openbare weg)	1		1		1								3
Diefstal geweld zonder wapen (pub. toegank. pl.)		2			1	1		1		1			6

## FE Andere

	Jan	Feb	Maa	Apr	Mei	Jun	Jul	Aug	Sep	Okt	Nov	Dec	Totaal
Terrorisme, extremisme en radicalisme									1		1		2
Cyberbelaging	12	8	6	6	13	10	9	6	11	9	9	6	105
Identiteitsfraude	3	1	1	1	2		1	3	3	3	2		20



# ***POLITIËLE CRIMINALITEITSSTATISTIEKEN***

---

***PLEEGPLAATS: POLITIEZONE***

**ZONE MEUSE-HESBAYE**

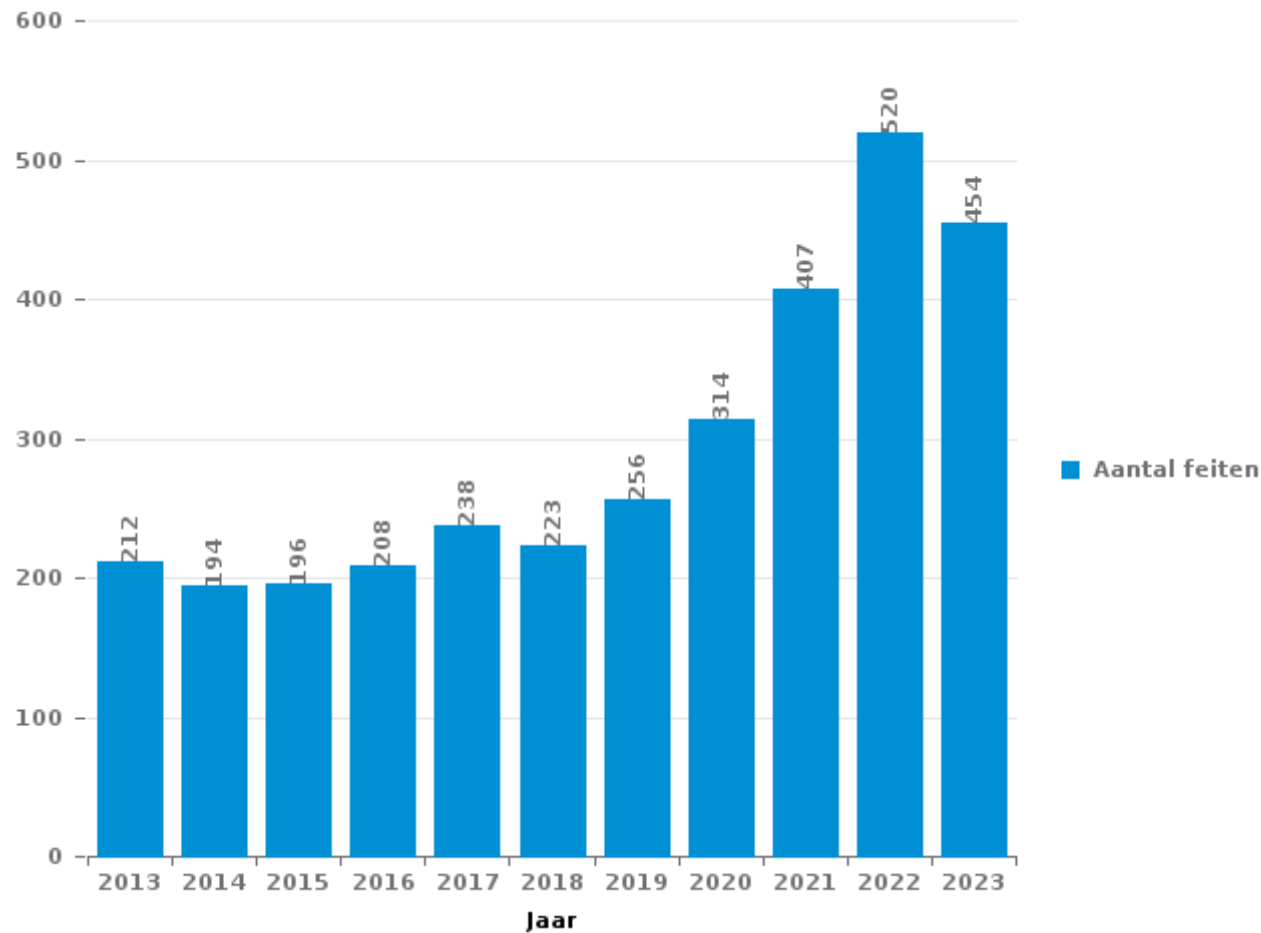
***DEEL III : ICT***



## ZONE MEUSE-HESBAYE

### Totaal aantal misdrijven met een ICT/online element sinds 2013

(deze cijfers kunnen een onderschatting zijn, dit afhankelijk van vattingspraktijken en technische beperkingen)





## ICT/online-crime in strikte zin

### Inbreuken (exhaustief)

	2013	2014	2015	2016	2017	2018	2019	2020	2021	2022	2023
Informaticacriminaliteit: Hacking:	13	7	11	11	11	10	12	8	10	8	5
Informaticacriminaliteit: Informaticabedrog:	65	41	65	71	75	53	59	53	60	138	112
Informaticacriminaliteit: Sabotage:	11	1	5	1	2	6	1	3	1		
Informaticacriminaliteit: Valsheid in informatica:			2		1		2	2	3	2	3
Misd. tegen andere morele waarden en gevoelens: Schenden van communicatie door particulier:	1						1		1		
<b>Totaal:</b>	<b>90</b>	<b>49</b>	<b>83</b>	<b>83</b>	<b>89</b>	<b>69</b>	<b>75</b>	<b>66</b>	<b>75</b>	<b>148</b>	<b>120</b>

### Criminele figuren (apart bekijken - niet optellen met iets anders - risico op dubbeltelling!)

	2013	2014	2015	2016	2017	2018	2019	2020	2021	2022	2023
Betaalkaartfraude	20	11	16	17	29	19	12	20	11	24	14
Phishing		1	1	1	6	4	4	3	2	6	7
Ransomware						3	3	2	5		
Shouldersurfing	4	2	1	9	12	8	2	1	1	4	5
Skimming									1	4	



## ICT/online-crime in ruime zin

Inbreuken (enkel als feitcode bestaat)

	2013	2014	2015	2016	2017	2018	2019	2020	2021	2022	2023
<b>Bedrog: Oplichting: Internetfraude</b>	47	46	37	41	50	63	76	102	170	216	202
<b>Misdr. tegen andere morele waarden en gevoelens: Cyberlokking (lokken van minderjarige via ICT):</b>							1			1	
<b>Misdr. tegen de veiligheid van de staat: Terrorisme: Verspreiden boodschap die aanzet tot terrorisme</b>					1						
<b>Zedenmisdrijven: Aanzetting tot ontucht: Reclame via ICT voor ontucht</b>							1				
<b>Zedenmisdrijven: Kinderpornografie: Toegang kinderporno via technologie</b>					3			2			
<b>Zedenmisdrijven: Voyeurisme: Verspreiding opname naaktheid of intimiteit</b>					1		4	4	5	1	
<b>Totaal:</b>	<b>47</b>	<b>46</b>	<b>37</b>	<b>41</b>	<b>55</b>	<b>63</b>	<b>82</b>	<b>108</b>	<b>175</b>	<b>218</b>	<b>202</b>

Criminele figuren (apart bekijken - niet optellen met iets anders - risico op dubbeltelling!)

	2013	2014	2015	2016	2017	2018	2019	2020	2021	2022	2023
<b>Cyberbelaging</b>	76	89	70	82	73	74	80	95	127	123	105



# ***POLITIËLE CRIMINALITEITSSTATISTIEKEN***

---

***PLEEGPLAATS: POLITIEZONE***

**ZONE MEUSE-HESBAYE**

***DEEL IV : BESTEMMING PLAATS***



## ZONE MEUSE-HESBAYE

## Diefstal en afpersing

	2000	2013	2014	2015	2016	2017	2018	2019	2020	2021	2022	2023
Woning: huis	523	644	497	370	360	323	390	368	203	205	232	159
Openbare weg	388	268	218	222	127	121	96	154	123	127	141	130
Winkel	93	71	57	99	98	77	87	87	67	63	58	73
Parking	61	69	76	40	35	30	25	55	49	28	33	41
Woning: oprit	138	70	64	58	27	21	27	22	21	26	34	24
Woning: aanhorigheid	100	44	45	55	37	43	45	30	34	19	26	32
Bedrijf	68	66	39	44	32	30	28	43	18	20	30	16
Onbekend	143	29	31	30	26	26	18	11	26	25	23	16
Woning: appartement	34	29	35	32	29	34	35	29	19	27	31	19
Vervoermiddel: auto	76	9	17	12	51	42	73	24	12	5	8	7
Woning: onbepaald	29	27	40	52	38	48	24	19	15	14	11	14
Woning: garage	54	30	39	31	15	12	19	12	9	15	13	11
Werf	31	34	28	13	12	18	24	16	20	10	19	18
Onderwijsinstelling	60	24	34	22	24	7	14	17	14	2	7	6
Andere	22	14	9	12	19	19	34	21	11	8	4	12
Horeca	20	11	24	12	18	9	14	21	10	6	3	7
Militaire installatie	2	15	12	16	15	12	11	14	12	15	14	14
Recreatie en cultuur	41	12	8	12	7	13	4	13	4	4	11	7
Terrein	14	28	20	12	5	7	13	9	3	5	13	6
Vervoermiddel: vrachtwagen	6	4	5	6	13	20	26	16	2	7	2	7
Openbare dienst	12	14	14	5	8	14	13	7	8	2	3	8
Benzinestation	21	16	8	8	7	8	5	6	4	6	12	4
Sportinfrastructuur	24	11	16	10	9	4	5	5	4	3	1	8
Bank / financiële instelling	1	5	8	9	8	8	15	7	6	3	5	5
Woning: andere	17	10	8	1	5	4	6	5	8	4	7	4
Stadion	21	2	9	4	3	3	4	4	6	1	1	1
Begraafplaats	25	2	2	4	5	6	3	7	1			2
Dokter / tandarts / apotheker	2	6	5	9	8	7	5	10		1	2	2
Vervoermiddel: andere	3	5	2	6	6	8	14	4	1	4	2	1
Bestuurlijk gebouw	8	12	5		5	2	1	6	1	1	3	1
Rusthuis	11	3	2	3	3	1		2	1			3
Dienst		4	3	3	7		1	4	1		2	
Vervoermiddel: autobus / autocar	2	1	4	3	2	3	1	2				
Religieus gebouw	3	4	5			1				1		
Vervoermiddel: trein / tram / metrotrein	2	1		1	1	2			1			1
Waterlopen en zeeën	1		2	2	1					1		
Spoorwegstation / busstation / metrostation		1	2				2				1	
Bankautomaat	1					1	3					
Bushalte / tramhalte				1	1				1			1
Luchthaven		2		2								
Fietsenstandplaats								1				
<b>Totaal</b>	<b>2.057</b>	<b>1.597</b>	<b>1.393</b>	<b>1.221</b>	<b>1.067</b>	<b>984</b>	<b>1.085</b>	<b>1.051</b>	<b>715</b>	<b>658</b>	<b>752</b>	<b>660</b>



## ZONE MEUSE-HESBAYE

## Beschadigen van eigendom

	2000	2013	2014	2015	2016	2017	2018	2019	2020	2021	2022	2023
Openbare weg	104	167	147	144	154	106	103	116	99	127	99	114
Woning: hoofdverblijf	108	102	135	93	102	78	98	63	82	82	81	65
Woning: oprit	21	30	40	25	15	17	18	26	16	13	3	13
Parking	12	27	22	17	21	22	15	26	20	14	19	18
Vervoermiddel: auto	25	11	8	5	1	3	35	22	6	9	4	3
Woning: onbepaald	5	9	10	16	15	14	12	15	6	6	4	2
Onderwijsinstelling	14	14	11	9	2	11	10	9	1	8	10	7
Woning: aanhorigheid	13	5	6	5	5	5	18	7	17	10	6	9
Woning: tuin	18	6	16	9	12	2	10	6	9	4	2	10
Terrein	12	5	12	7	4	9	9	9	11	6	8	3
Onbekend	26	7	7	5	7	8	2	4	7	9	1	4
Recreatie en cultuur	8	8	8	6	1	7	6	10	5	8	2	2
Bedrijf	15	6	7	8		3	4	6	4	3	2	6
Woning: garage	11	7	4	6	5	3	5	3	1	4	6	4
Andere	4	2	6	2	4	13	8	5	4	1	1	1
Winkel	4	2	3	6	5	3	3	1	6	2	4	1
Vervoermiddel: andere	3	3	6	4	1		7	5	1	5	1	1
Openbare dienst	9	2	5	2	7	1	5	2	1	1	1	1
Begraafplaats	7	1	8	2	1	1	4	2	1	1	1	2
Sportinfrastructuur	11	2	1	4	1	2	2		2	1	1	
Woning: tweede verblijf	2	3	3	3		1	4	2	1	2	2	
Horeca	2	2	4	1	1	2		2	2		3	
Werf	4	2	1	2	1		2	1	2			3
Bestuurlijk gebouw		4	3		3	2	1	1	2	1		
Religieus gebouw	1	1	1		3	4		1		3		2
Spoorwegstation / busstation / metrostation	2	2	1	2		3	1		1		2	2
Politiebureau			1	1	1	3	4	2			1	
Bank / financiële instelling	1		1	4	1	2						
Benzinestation	2			3		1					1	
Rusthuis	2				1	2					2	
Stadion	1		1	1	1	1			2			
Dienst		1		1		1		1	2			
Dokter / tandarts / apotheker	1		1			2	1					
Militaire installatie	1			1	2				1			
Waterlopen en zeeën	1	1	1		1				1			
Bushalte / tramhalte	1	1				1						
Luchthaven		1										
Vervoermiddel: trein / tram / metrotrein							1					
<b>Totaal</b>	<b>451</b>	<b>434</b>	<b>480</b>	<b>394</b>	<b>378</b>	<b>333</b>	<b>388</b>	<b>347</b>	<b>313</b>	<b>320</b>	<b>267</b>	<b>272</b>



## ZONE MEUSE-HESBAYE

### Misdrijven tegen de lichamelijke integriteit

	2000	2013	2014	2015	2016	2017	2018	2019	2020	2021	2022	2023
Woning	126	162	188	172	186	175	168	217	141	174	163	189
Openbare weg	78	122	123	114	126	89	106	135	78	118	101	127
Onderwijsinstelling	8	25	15	8	10	11	9	12	10	13	12	7
Woning: oprit	10	12	6	15	10	6	14	15	5	13	8	6
Onbekend	40	4	5	5	6	4	7	5	6	12	2	2
Parking	5	7	11	7	6	7	9	7	10	3	5	9
Horeca	11	3	11	5	6	7	7	10	1	2	1	8
Recreatie en cultuur	8	6	7	5	8	3	4	2	1	1	2	1
Woning: tuin		5	1	1	5	5	2	2	4	7	5	4
Bedrijf	2		4	4	4	4	7	1	2	2	4	2
Terrein	3	2	4	5	3	1	2	2	2	1	3	8
Winkel	2	3	1		4	4	3	3	1	2	2	
Openbare dienst	2	2		5	4		3	3	2	2	1	
Sportinfrastructuur	3	4	3	2	4	1					1	6
Andere	1	2		1		3	1	5	1	2	5	1
Stadion	3		3	2	2	2	3	4	1	1		1
Vervoermiddel: andere			2	1	2	1	3	1	4		1	2
Vervoermiddel: autobus / autocar	1	2	1	1	1	2	1			1	2	2
Spoorwegstation / busstation / metrostation	1	1		1	1	1		1	2		3	2
Militaire installatie	1			1		2						7
Rusthuis		3					2			2	2	1
Benzinestation				5			2			2		
Religieus gebouw	2						2		1	1		2
Bestuurlijk gebouw			2								2	
Dienst				1		1	1					1
Politiebureau									1	1		2
Vervoermiddel: trein / tram / metrotrein				1	1			1				
Bank / financiële instelling				1					1			
Bushalte / tramhalte		1									1	
Ziekenhuis			1	1								
Dokter / tandarts / apotheker		1										
Luchthaven				1								
Waterlopen en zeeën							1					
<b>Totaal</b>	<b>307</b>	<b>367</b>	<b>388</b>	<b>365</b>	<b>389</b>	<b>329</b>	<b>357</b>	<b>426</b>	<b>274</b>	<b>360</b>	<b>326</b>	<b>390</b>

# ***POLITIËLE CRIMINALITEITSSTATISTIEKEN***

---

***PLEEGPLAATS: POLITIEZONE***

**ZONE MEUSE-HESBAYE**

***DEEL V : POLITIEZONE VS TYPOLOGIE***



## GEREGISTREERDE CRIMINALITEIT: POLITIEZONE vs TYPOLOGIE

### Typologie van de zone: Categorie 5

Politiezone
ARDENNES BRABANCONNES
BELOEIL / LEUZE -HT
BOTTE DU HAINAUT
BRAKEL
FLOWAL
GERMINALT
GRENS
KASTZE
KEMPENLAND
ORNE - THYLE
PAJOTTENLAND
PAYS DE HERVE
POLICE ENTRE SAMBRE ET MEUSE
POLICE FAMENNE-ARDENNE
POLICE HOUILLE-SEMOIS
POLICE JEMEPPE S/SAMBRE
POLICE SEMOIS ET LESSE
POLITIE ZARA
POLITIEZONE HET HOUTSCHE
POLITIEZONE KEMPEN N-O
POLITIEZONE KOUTER
POLITIEZONE MIDDELKERKE
POLITIEZONE EIFEL
PZ AALTER/MALDEGEM
PZ ASSENEDE/EVERGEM
PZ BIERBEEK/BOUTERSEM/HOLSBEEK/LUBBEEK



## GEREGISTREERDE CRIMINALITEIT: POLITIEZONE vs TYPOLOGIE

Politiezone
PZ KANTON BORGLOON
PZ VOEREN
REGIO PUYENBROECK
REGIO TIELT
SECOVA
WESTKUST
ZONE DE POLICE DE GAUME
ZONE DES COLLINES
ZONE DE SYLLE ET DENDRE
ZONE DU VAL DE L'ESCAUT
ZONE HAGELAND
ZONE MEUSE-HESBAYE
ZONE STAVELLOT-MALMEDY
ZP BRABANT WALLON EST
ZP COMINES-WARNETON
ZP DU CONDROZ
ZP FLEURUS/LES BONS VILLERS/PONT-A-CELLES
ZP LESSE ET LHOMME
ZP SUD-LUXEMBOURG
ZUIDERKEMPEN



## GEREGISTREERDE CRIMINALITEIT: POLITIEZONE vs TYPOLOGIE

### Typologie van de zone: Categorie 5

Criminele figuur / Fenomeen	Niveau	% 2019 - 2020	% 2020 - 2021	% 2021 - 2022
Autodiefstal	POLITIEZONE	-28,3%	-6,1%	25,8%
	TYOLOGIE	-36,2%	-6,1%	6,9%
Motodiefstal	POLITIEZONE	100,0%	-33,3%	-50,0%
	TYOLOGIE	-13,7%	-20,8%	36,3%
Carjacking	POLITIEZONE	-100,0%	/	0,0%
	TYOLOGIE	-50,0%	25,0%	70,0%
Homejacking	POLITIEZONE	/	/	0,0%
	TYOLOGIE	-62,5%	133,3%	28,6%
Garagediefstal	POLITIEZONE	-47,4%	-20,0%	112,5%
	TYOLOGIE	-52,4%	-43,3%	94,1%
Bromfietsdiefstal	POLITIEZONE	-37,5%	-40,0%	133,3%
	TYOLOGIE	-8,6%	-21,1%	45,9%
Fietsdiefstal	POLITIEZONE	-16,7%	10,0%	36,4%
	TYOLOGIE	-15,0%	2,5%	9,3%
Woninginbraak	POLITIEZONE	-44,0%	2,1%	10,7%
	TYOLOGIE	-29,9%	-11,1%	23,9%
Inbraak in bedrijf of handelszaak	POLITIEZONE	-67,0%	-33,3%	45,0%
	TYOLOGIE	-38,5%	-24,4%	26,2%
Inbraak in openbare of overheidsinstelling	POLITIEZONE	-25,0%	-61,9%	100,0%
	TYOLOGIE	-41,1%	-3,7%	7,4%
Ramkraak	POLITIEZONE	-66,7%	-100,0%	/
	TYOLOGIE	-52,9%	-62,5%	200,0%





## GEREGISTREERDE CRIMINALITEIT: POLITIEZONE vs TYPOLOGIE

Criminele figuur / Fenomeen	Niveau	% 2019 - 2020	% 2020 - 2021	% 2021 - 2022
Inbraak in gebouw (totaal)	POLITIEZONE	-47,6%	-7,4%	16,5%
	TYPOLGIE	-31,8%	-12,5%	23,2%
Diefstal gewapenderhand	POLITIEZONE	-41,7%	-14,3%	16,7%
	TYPOLGIE	-33,0%	9,2%	8,5%
Diefstal met geweld zonder wapen	POLITIEZONE	-21,4%	40,9%	19,4%
	TYPOLGIE	-7,7%	0,9%	32,4%
Diefstal uit of aan voertuig	POLITIEZONE	-26,8%	12,9%	12,3%
	TYPOLGIE	-28,2%	-10,4%	2,9%
Sacjacking uit auto	POLITIEZONE	/	/	/
	TYPOLGIE	-100,0%	/	/
Diefstal van wapens en explosieven	POLITIEZONE	-57,1%	66,7%	160,0%
	TYPOLGIE	-25,2%	-13,4%	26,2%
Steaming	POLITIEZONE	/	/	/
	TYPOLGIE	200,0%	-33,3%	0,0%
Handtasroof	POLITIEZONE	-50,0%	-100,0%	/
	TYPOLGIE	-44,4%	40,0%	0,0%
Grijpdiefstal	POLITIEZONE	-72,7%	-66,7%	700,0%
	TYPOLGIE	-36,7%	-5,4%	15,9%
Zakkenrollerij	POLITIEZONE	-42,9%	-8,3%	18,2%
	TYPOLGIE	-48,5%	-10,9%	33,6%
Winkeldiefstal	POLITIEZONE	-24,1%	0,0%	-4,9%
	TYPOLGIE	-13,5%	11,3%	9,7%
Diefstal met list	POLITIEZONE	-20,0%	14,3%	-15,6%
	TYPOLGIE	-40,2%	-15,2%	33,2%



## GEREGISTREERDE CRIMINALITEIT: POLITIEZONE vs TYPOLOGIE

Criminele figuur / Fenomeen	Niveau	% 2019 - 2020	% 2020 - 2021	% 2021 - 2022
Metaaldiefstal	POLITIEZONE	-55,6%	50,0%	33,3%
	TYPOLGIE	-33,7%	14,0%	37,2%
Werfdiefstal	POLITIEZONE	23,5%	-52,4%	90,0%
	TYPOLGIE	5,5%	-17,2%	30,0%
Home-invasion	POLITIEZONE	-100,0%	/	/
	TYPOLGIE	-14,3%	-66,7%	500,0%
Dierendiefstal	POLITIEZONE	-60,0%	100,0%	-50,0%
	TYPOLGIE	11,3%	-23,4%	5,0%
Ladingdiefstal	POLITIEZONE	-34,4%	-38,1%	-30,8%
	TYPOLGIE	3,2%	-48,9%	-29,1%
Betaalkaartfraude	POLITIEZONE	66,7%	-45,0%	118,2%
	TYPOLGIE	-11,6%	-6,5%	31,9%
Phishing	POLITIEZONE	-25,0%	-33,3%	200,0%
	TYPOLGIE	162,3%	33,1%	8,1%
Ransomware	POLITIEZONE	-33,3%	150,0%	-100,0%
	TYPOLGIE	-44,7%	9,5%	47,8%
Shouldersurfing	POLITIEZONE	-50,0%	0,0%	300,0%
	TYPOLGIE	-63,7%	-54,1%	52,9%
Skimming	POLITIEZONE	/	/	300,0%
	TYPOLGIE	-26,7%	-22,7%	0,0%
Geweld tegen beroepen van algemeen belang	POLITIEZONE	-9,1%	-60,0%	75,0%
	TYPOLGIE	-2,8%	12,6%	21,7%
Groepsverkrachting	POLITIEZONE	-100,0%	/	/
	TYPOLGIE	21,4%	29,4%	-50,0%



## GEREGISTREERDE CRIMINALITEIT: POLITIEZONE vs TYPOLOGIE

Criminele figuur / Fenomeen	Niveau	% 2019 - 2020	% 2020 - 2021	% 2021 - 2022
Graffiti	POLITIEZONE	100,0%	-41,7%	-42,9%
	TYPOLOGIE	-20,1%	14,0%	14,3%
Beschadiging van auto	POLITIEZONE	-26,7%	30,6%	-27,8%
	TYPOLOGIE	-17,4%	8,4%	-1,9%
Steekpartij	POLITIEZONE	-33,3%	-75,0%	400,0%
	TYPOLOGIE	31,4%	1,5%	29,4%
IFG: fysiek, binnen het koppel	POLITIEZONE	-32,3%	15,9%	-1,0%
	TYPOLOGIE	-1,6%	5,1%	1,5%
IFG: fysiek, tegen afstammelingen	POLITIEZONE	-50,0%	117,6%	-51,4%
	TYPOLOGIE	2,3%	5,8%	7,5%
IFG: fysiek, tegen andere leden	POLITIEZONE	-4,5%	38,1%	-37,9%
	TYPOLOGIE	10,8%	-4,7%	9,6%
IFG: seksueel, binnen het koppel	POLITIEZONE	0,0%	0,0%	0,0%
	TYPOLOGIE	18,9%	-6,8%	-34,1%
IFG: seksueel, tegen afstammelingen	POLITIEZONE	-33,3%	-50,0%	100,0%
	TYPOLOGIE	14,6%	-7,8%	-49,2%
IFG: seksueel, tegen andere leden	POLITIEZONE	/	0,0%	-100,0%
	TYPOLOGIE	-22,2%	35,7%	-68,4%
IFG: psychisch, binnen het koppel	POLITIEZONE	-16,7%	25,0%	-0,8%
	TYPOLOGIE	4,3%	-1,3%	-1,3%
IFG: psychisch, tegen afstammelingen	POLITIEZONE	66,7%	-20,0%	-50,0%
	TYPOLOGIE	20,2%	15,3%	-4,9%
IFG: psychisch, tegen andere leden	POLITIEZONE	-25,0%	233,3%	-70,0%
	TYPOLOGIE	13,5%	11,3%	-13,9%



## GEREGISTREERDE CRIMINALITEIT: POLITIEZONE vs TYPOLOGIE

Criminele figuur / Fenomeen	Niveau	% 2019 - 2020	% 2020 - 2021	% 2021 - 2022
IFG: economisch, binnen het koppel	POLITIEZONE	-16,7%	-10,0%	55,6%
	TYPOLGIE	8,6%	-2,3%	-8,5%
IFG: economisch, tegen afstammelingen	POLITIEZONE	/	50,0%	-100,0%
	TYPOLGIE	35,0%	0,0%	22,2%
IFG: economisch, tegen andere leden	POLITIEZONE	-85,7%	800,0%	-22,2%
	TYPOLGIE	-25,3%	10,8%	-12,3%
Humane doping	POLITIEZONE	200,0%	-66,7%	-100,0%
	TYPOLGIE	-23,2%	-5,7%	-54,0%
Illegale vetmesting	POLITIEZONE	/	-100,0%	/
	TYPOLGIE	125,0%	33,3%	-33,3%
Verkoop van cocaïne	POLITIEZONE	400,0%	0,0%	-40,0%
	TYPOLGIE	5,5%	-17,5%	9,1%
Import-export van cocaïne	POLITIEZONE	/	-100,0%	/
	TYPOLGIE	-24,0%	26,3%	12,5%
Productie van synthetische drugs	POLITIEZONE	/	/	/
	TYPOLGIE	26,3%	8,3%	-53,8%
Import-export van synthetische drugs	POLITIEZONE	/	/	/
	TYPOLGIE	-38,5%	12,5%	5,6%
Verkoop van synthetische drugs	POLITIEZONE	/	-100,0%	/
	TYPOLGIE	-19,0%	-20,9%	-8,8%
Productie van cannabis (teelt)	POLITIEZONE	0,0%	-50,0%	0,0%
	TYPOLGIE	-12,3%	-16,0%	-34,1%
Import-export van cannabis in grote hoeve.	POLITIEZONE	/	/	/
	TYPOLGIE	100,0%	-12,5%	-42,9%



## GEREGISTREERDE CRIMINALITEIT: POLITIEZONE vs TYPOLOGIE

Criminele figuur / Fenomeen	Niveau	% 2019 - 2020	% 2020 - 2021	% 2021 - 2022
Verkoop van cannabis in grote hoeveelheid	POLITIEZONE	-100,0%	/	/
	TYPOLGIE	21,4%	0,0%	-5,9%
Import-export van heroïne	POLITIEZONE	/	/	/
	TYPOLGIE	50,0%	-6,7%	-14,3%
Verkoop-handel van heroïne	POLITIEZONE	0,0%	0,0%	300,0%
	TYPOLGIE	-17,5%	9,1%	8,3%
Handel en productie van vuurwapen	POLITIEZONE	40,0%	-100,0%	/
	TYPOLGIE	-25,0%	-8,3%	-9,1%
Handel en productie van niet-vuurwapen	POLITIEZONE	/	/	/
	TYPOLGIE	75,0%	-42,9%	100,0%
Mensenhandel - economische uitbuiting	POLITIEZONE	0,0%	-100,0%	/
	TYPOLGIE	-36,8%	16,7%	42,9%
Mensenhandel - seksuele uitbuiting	POLITIEZONE	-100,0%	/	-100,0%
	TYPOLGIE	-16,7%	40,0%	-4,1%
Fysiek geweld (openbaar vervoer)	POLITIEZONE	0,0%	-50,0%	500,0%
	TYPOLGIE	-31,7%	29,6%	25,0%
Fysiek geweld (openbare weg)	POLITIEZONE	-38,7%	46,6%	-28,0%
	TYPOLGIE	-14,9%	6,5%	19,1%
Fysiek geweld (andere openbare plaats)	POLITIEZONE	150,0%	-80,0%	100,0%
	TYPOLGIE	-3,9%	8,2%	21,2%
Fysiek geweld (publiek toegankelijke plaats)	POLITIEZONE	-46,7%	-12,5%	42,9%
	TYPOLGIE	-41,3%	16,6%	45,0%
Seksueel geweld (openbaar vervoer)	POLITIEZONE	/	/	/
	TYPOLGIE	-29,6%	52,6%	41,4%



## GEREGISTREERDE CRIMINALITEIT: POLITIEZONE vs TYPOLOGIE

Criminele figuur / Fenomeen	Niveau	% 2019 - 2020	% 2020 - 2021	% 2021 - 2022
Seksueel geweld (openbare weg)	POLITIEZONE	100,0%	100,0%	0,0%
	TYPOLGIE	13,4%	-6,5%	4,0%
Seksueel geweld (andere openbare plaats)	POLITIEZONE	/	100,0%	-100,0%
	TYPOLGIE	44,4%	-9,6%	14,9%
Seksueel geweld (publiek toegankelijke plaats)	POLITIEZONE	-20,0%	-25,0%	-33,3%
	TYPOLGIE	-26,4%	30,5%	7,6%
Psychisch geweld (openbaar vervoer)	POLITIEZONE	33,3%	-100,0%	/
	TYPOLGIE	-35,9%	12,0%	30,4%
Psychisch geweld (openbare weg)	POLITIEZONE	-22,0%	65,6%	-15,1%
	TYPOLGIE	1,4%	0,7%	1,9%
Psychisch geweld (andere openbare plaats)	POLITIEZONE	66,7%	-100,0%	/
	TYPOLGIE	15,9%	-13,2%	6,2%
Psychisch geweld (publiek toegankelijke plaats)	POLITIEZONE	-68,0%	87,5%	26,7%
	TYPOLGIE	-11,2%	-6,3%	12,3%
Diefstal gewapenderhand (openbaar vervoer)	POLITIEZONE	/	/	/
	TYPOLGIE	/	100,0%	0,0%
Diefstal gewapenderhand (openbare weg)	POLITIEZONE	-100,0%	/	-100,0%
	TYPOLGIE	-23,1%	0,0%	16,7%
Diefstal gewapenderhand (andere openbare plaats)	POLITIEZONE	/	/	/
	TYPOLGIE	0,0%	-50,0%	-50,0%
Diefstal gewapenderhand (publiek toegank. plaats)	POLITIEZONE	-57,1%	-33,3%	0,0%
	TYPOLGIE	-53,5%	25,0%	-12,0%
Diefstal geweld zonder wapen (openbaar vervoer)	POLITIEZONE	-100,0%	/	/
	TYPOLGIE	-15,4%	-27,3%	37,5%



## GEREGISTREERDE CRIMINALITEIT: POLITIEZONE vs TYPOLOGIE

Criminele figuur / Fenomeen	Niveau	% 2019 - 2020	% 2020 - 2021	% 2021 - 2022
Diefstal geweld zonder wapen (openbare weg)	POLITIEZONE	-50,0%	40,0%	42,9%
	TYPOLOGIE	-24,6%	12,5%	3,1%
Diefstal geweld zonder wapen (and. openb. plaats)	POLITIEZONE	/	/	/
	TYPOLOGIE	38,5%	-50,0%	77,8%
Diefstal geweld zonder wapen (pub. toegank. pl.)	POLITIEZONE	-66,7%	50,0%	33,3%
	TYPOLOGIE	-32,6%	12,9%	18,1%
Nepagenten	POLITIEZONE	/	-100,0%	/
	TYPOLOGIE	62,5%	-57,7%	218,2%
Terrorisme, extremisme en radicalisme	POLITIEZONE	-100,0%	/	/
	TYPOLOGIE	-20,7%	-13,0%	-10,0%
Cyberbelaging	POLITIEZONE	18,8%	33,7%	-3,1%
	TYPOLOGIE	0,5%	6,3%	-1,9%
Identiteitsfraude	POLITIEZONE	100,0%	-38,9%	68,2%
	TYPOLOGIE	16,0%	9,5%	10,2%

# ***POLITIËLE CRIMINALITEITSSTATISTIEKEN***

---

***PLEEGPLAATS: POLITIEZONE***

**ZONE MEUSE-HESBAYE**

***DEEL VI : VOORWERPEN EN VERVOERMIDDELEN***

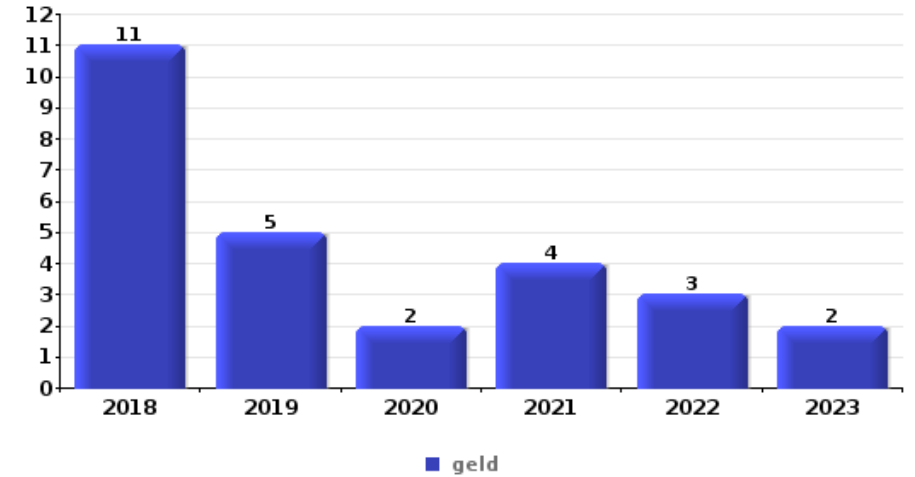




**ZONE MEUSE-HESBAYE**

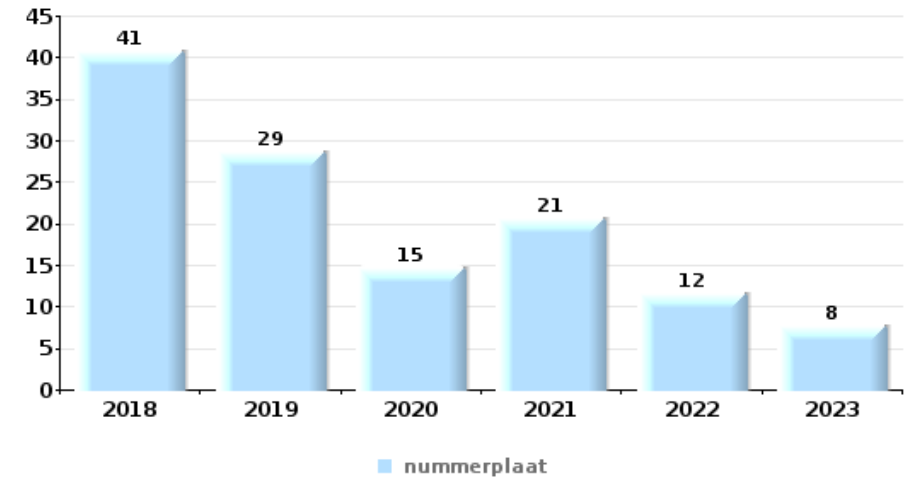
**Diefstal gewapenderhand**

Top 5 gestolen voorwerpen (obv aantal feiten)		2018	2019	2020	2021	2022	2023
1	geld	11	5	2	4	3	2
2	GSM en toebehoren	1	3	1	2		1
3	document voertuig	2	1		1		1
3	identiteitskaart / paspoort	2	1		2		
3	nummerplaat	2	1		1		1
3	portefeuille	1	1		2	1	
3	rijbewijs	2	1		2		



**Diefstal uit of aan voertuig**

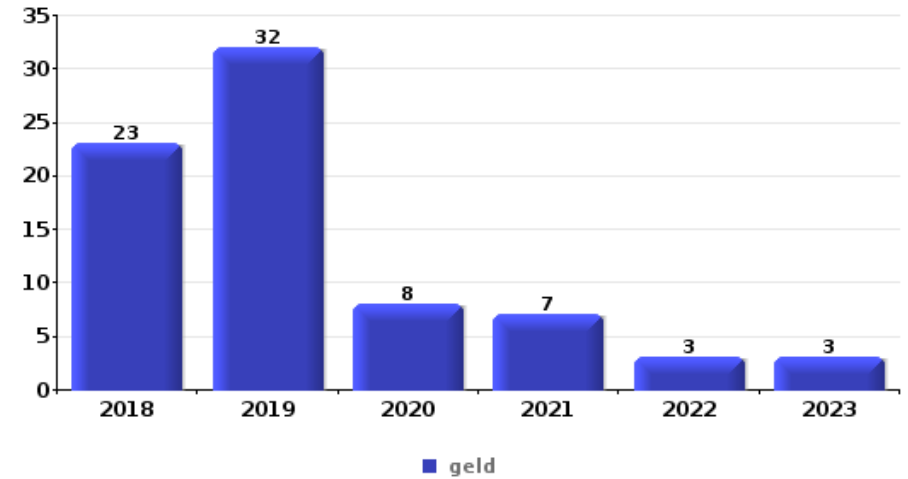
Top 5 gestolen voorwerpen (obv aantal feiten)		2018	2019	2020	2021	2022	2023
1	nummerplaat	41	29	15	21	12	8
2	gereedschap	25	20	12	17	5	13
3	onderdeel van vervoermiddel	20	7	12	12	17	14
4	identiteitskaart / paspoort	12	6	12	13	15	17
5	rijbewijs	12	6	11	14	13	11





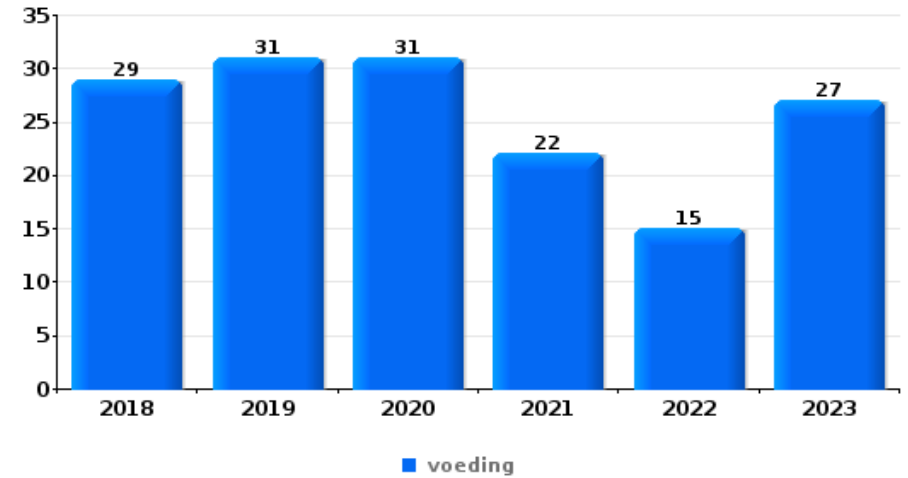
**Inbraak in bedrijf of handelszaak**

Top 5 gestolen voorwerpen (obv aantal feiten)		2018	2019	2020	2021	2022	2023
1	geld	23	32	8	7	3	3
2	gereedschap	11	5	2	2	4	4
3	voeding	6	7	2	2	2	
4	brandkast / geldkoffer / kassa	5	5	2			
4	computer en toebehoren	6	3	1	2		



**Winkeldiefstal**

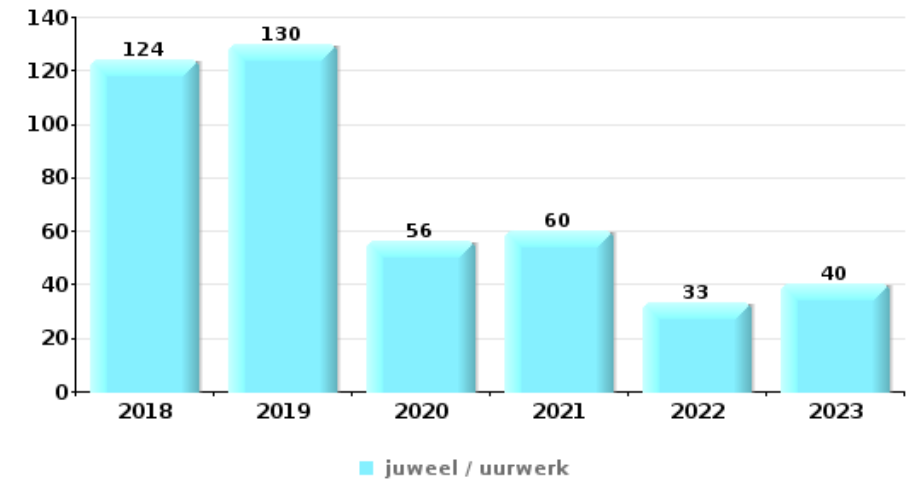
Top 5 gestolen voorwerpen (obv aantal feiten)		2018	2019	2020	2021	2022	2023
1	voeding	29	31	31	22	15	27
2	tabak	5	16	4	9	10	17
3	kleding		6	5	3	1	6
4	gereedschap	2	2	1		6	4
5	parfum / schoonheidsproduct	2		1	1	3	1





## Woninginbraak

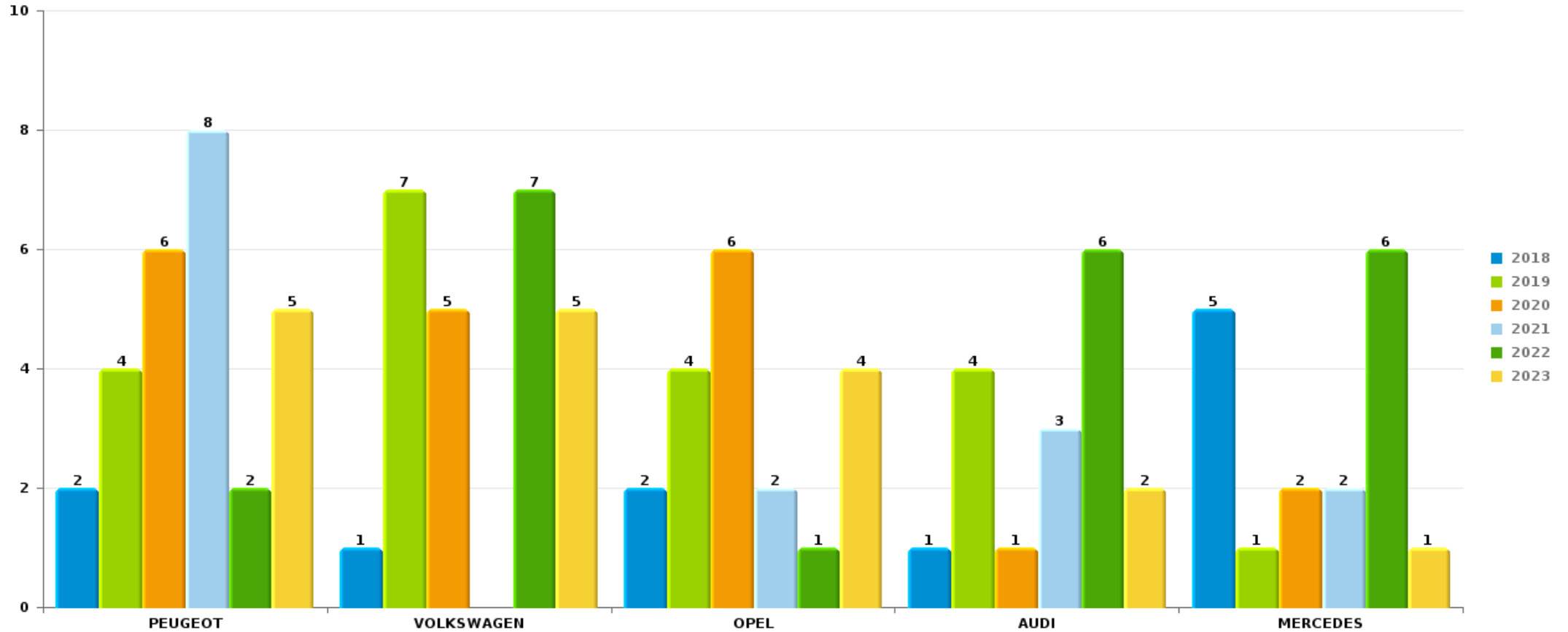
Top 5 gestolen voorwerpen (obv aantal feiten)		2018	2019	2020	2021	2022	2023
1	juweel / uurwerk	124	130	56	60	33	40
2	geld	112	81	36	42	35	34
3	multimedia	54	56	18	25	15	17
4	computer en toebehoren	53	52	13	18	15	14
5	gereedschap	30	21	15	18	12	14



*Opmerking: wat betreft de voorwerpen worden er geen totalen gepresenteerd gezien bij eenzelfde feit meerdere voorwerpen kunnen gestolen zijn.*

ZONE MEUSE-HESBAYEAutodiefstal

Aantal gestolen auto's per merk (Top 5)



# ***POLITIËLE CRIMINALITEITSSTATISTIEKEN***

---

***PLEEGPLAATS: POLITIEZONE***

**ZONE MEUSE-HESBAYE**

***DEEL VII : VERDACHTEN***



## Deel 1: Niveau FEITEN (telling van het aantal feiten waarbij een bepaald type verdachte betrokken is)

### 1.1. Aantal inbreuken volgens het geslacht van de gekende verdachten (per hoofdcategorie)

Doordat bij eenzelfde feit zowel een mannelijke als een vrouwelijke gekende verdachte betrokken kan zijn, is het mogelijk dat de som van de kolommen "Mannen" en "Vrouwen" hoger is dan de waarde in de kolom "Totaal..." (zie ook de methodologische nota)

#### ZONE MEUSE-HESBAYE

2023

Hoofdcategorie / Geslacht	Totaal aantal feiten minstens 1 gekende	Mannen	%	Vrouwen	%
Misdr. tegen de lichamelijke integriteit	118	95	80,5%	34	28,8%
Bevolkingsregister	92	69	75,0%	26	28,3%
Diefstal en afpersing	70	66	94,3%	9	12,9%
Drugs	58	53	91,4%	8	13,8%
Misdr. tegen andere morele waarden en gevoelens	52	43	82,7%	9	17,3%
Wapens en springstoffen	40	40	100,0%		
Dronkenschap en alcohol	31	27	87,1%	4	12,9%
Misdr. tegen de openbare veiligheid	31	26	83,9%	5	16,1%
Beschadigen van eigendom	29	24	82,8%	6	20,7%
Misdr. tegen de familie	21	9	42,9%	12	57,1%
Bedrog	16	15	93,8%	2	12,5%
Vreemdelingenwetgeving	14	12	85,7%	2	14,3%
Misdr. tegen het juridisch statuut van het kind	12	2	16,7%	10	83,3%
Milieu	11	8	72,7%	3	27,3%
Misdr. tegen gezag van de overheid	10	7	70,0%	3	30,0%
Misdr. tegen de openbare trouw	6	6	100,0%		

## GEREGISTREERDE CRIMINALITEIT: VERDACHTEN



Hoofdcategorie / Geslacht	Totaal aantal feiten minstens 1 gekende	Mannen	%	Vrouwen	%
Sociaal strafwetboek	5	5	100,0%	1	20,0%
Jeugdbescherming	3	2	66,7%	3	100,0%
Zedenmisdriven	5	5	100,0%		
Bescherming personen	3	2	66,7%	1	33,3%
Militair strafrecht en militie	3	2	66,7%	1	33,3%
Informaticacriminaliteit	2	1	50,0%	1	50,0%
Andere bijzondere wetten	1	1	100,0%		
Misdr. tegen de persoonlijke vrijheid	1	1	100,0%		
<b>Totaal</b>	<b>634</b>	<b>521</b>	<b>82,2%</b>	<b>140</b>	<b>22,1%</b>



## 1.2. Aantal inbreuken volgens het geslacht van de gekende verdachten (per criminele figuur)

Doordat bij eenzelfde criminele figuur zowel een mannelijke als een vrouwelijke gekende verdachte betrokken kan zijn, is het mogelijk dat de som van de kolommen "Mannen" en "Vrouwen" hoger is dan de waarde in de kolom "Totaal..." (zie ook de methodologische nota)

### ZONE MEUSE-HESBAYE

2023

#### CF Diefstal vervoermiddel

Criminele figuur / Geslacht	Totaal aantal feiten minstens 1 gekende verdachte	Mannen	%	Vrouwen	%
Autodiefstal	7	6	85,7%	1	14,3%
Carjacking	2	2	100,0%		
Garagediefstal	2	2	100,0%		
Fietsdiefstal	1	1	100,0%		
Totaal	NVT	NVT	NVT	NVT	NVT

#### CF Inbraak

Criminele figuur / Geslacht	Totaal aantal feiten minstens 1 gekende verdachte	Mannen	%	Vrouwen	%
Woninginbraak	9	8	88,9%	2	22,2%
Inbraak in bedrijf of handelszaak	4	4	100,0%	1	25,0%
Inbraak in gebouw (totaal)	13	12	92,3%	3	23,1%
Totaal	NVT	NVT	NVT	NVT	NVT



## GEREGISTREERDE CRIMINALITEIT: VERDACHTEN



### CF Diefstal andere

Criminele figuur / Geslacht	Totaal aantal feiten minstens 1 gekende verdachte	Mannen	%	Vrouwen	%
Diefstal gewapenderhand	2	2	100,0%		
Diefstal met geweld zonder wapen	2	2	100,0%		
Diefstal uit of aan voertuig	1	1	100,0%		
Grijpdiefstal	1	1	100,0%		
Winkeldiefstal	28	25	89,3%	5	17,9%
Diefstal met list	5	5	100,0%	1	20,0%
Metaaldiefstal	1	1	100,0%		
<b>Totaal</b>	<b>NVT</b>	<b>NVT</b>	<b>NVT</b>	<b>NVT</b>	<b>NVT</b>

### ICT-criminaliteit

Criminele figuur / Geslacht	Totaal aantal feiten minstens 1 gekende verdachte	Mannen	%
Betaalkaartfraude	1	1	100,0%
<b>Totaal</b>	<b>NVT</b>	<b>NVT</b>	<b>NVT</b>

### CF Andere

Criminele figuur / Geslacht	Totaal aantal feiten minstens 1 gekende verdachte	Mannen	%	Vrouwen	%
Geweld tegen beroepen van algemeen belang	6	5	83,3%	1	16,7%
Beschadiging van auto	10	8	80,0%	2	20,0%
Steekpartij	2	2	100,0%		
<b>Totaal</b>	<b>NVT</b>	<b>NVT</b>	<b>NVT</b>	<b>NVT</b>	<b>NVT</b>

## GEREGISTREERDE CRIMINALITEIT: VERDACHTEN



### FE Intrafamiliaal geweld (IFG)

Criminele figuur / Geslacht	Totaal aantal feiten minstens 1 gekende verdachte	Mannen	%	Vrouwen	%
IFG: fysiek, binnen het koppel	50	41	82,0%	19	38,0%
IFG: fysiek, tegen afstammelingen	7	5	71,4%	2	28,6%
IFG: fysiek, tegen andere leden	9	8	88,9%	1	11,1%
IFG: seksueel, binnen het koppel	1	1	100,0%		
IFG: psychisch, binnen het koppel	38	17	44,7%	21	55,3%
IFG: psychisch, tegen afstammelingen	7	4	57,1%	5	71,4%
IFG: psychisch, tegen andere leden	3	2	66,7%	1	33,3%
IFG: economisch, binnen het koppel	5	5	100,0%		
IFG: economisch, tegen andere leden	5	3	60,0%	2	40,0%
<b>Totaal</b>	<b>NVT</b>	<b>NVT</b>	<b>NVT</b>	<b>NVT</b>	<b>NVT</b>

### FE Drugs

Criminele figuur / Geslacht	Totaal aantal feiten minstens 1 gekende verdachte	Mannen	%	Vrouwen	%
Verkoop van cocaïne	4	4	100,0%	1	25,0%
Verkoop van synthetische drugs	1	1	100,0%		
Productie van cannabis (teelt)	2	2	100,0%	2	100,0%
<b>Totaal</b>	<b>NVT</b>	<b>NVT</b>	<b>NVT</b>	<b>NVT</b>	<b>NVT</b>

## GEREGISTREERDE CRIMINALITEIT: VERDACHTEN



### FE Geweld in de publieke ruimte

Criminele figuur / Geslacht	Totaal aantal feiten minstens 1 gekende verdachte	Mannen	%	Vrouwen	%
Fysiek geweld (openbaar vervoer)	1	1	100,0%		
Fysiek geweld (openbare weg)	37	29	78,4%	10	27,0%
Fysiek geweld (publiek toegankelijke plaats)	9	9	100,0%		
Seksueel geweld (openbare weg)	1	1	100,0%		
Psychisch geweld (openbare weg)	17	15	88,2%	2	11,8%
Psychisch geweld (publiek toegankelijke plaats)	4	1	25,0%	3	75,0%
Diefstal gewapenderhand (openbare weg)	1	1	100,0%		
Diefstal gewapenderhand (publiek toegank. plaats)	1	1	100,0%		
Diefstal geweld zonder wapen (openbare weg)	1	1	100,0%		
Diefstal geweld zonder wapen (pub. toegank. pl.)	1	1	100,0%		
<b>Totaal</b>	<b>NVT</b>	<b>NVT</b>	<b>NVT</b>	<b>NVT</b>	<b>NVT</b>

### FE Andere

Criminele figuur / Geslacht	Totaal aantal feiten minstens 1 gekende verdachte	Mannen	%	Vrouwen	%
Cyberbelaging	27	24	88,9%	3	11,1%
Identiteitsfraude	1	1	100,0%		
<b>Totaal</b>	<b>NVT</b>	<b>NVT</b>	<b>NVT</b>	<b>NVT</b>	<b>NVT</b>



### 1.3. Aantal inbreuken volgens de leeftijd van de gekende verdachten (per hoofdcategorie)

Doordat bij eenzelfde feit zowel een minderjarige als een meerderjarige gekende verdachte betrokken kan zijn, is het mogelijk dat de som van de kolommen "Minderjarig" en "Meerderjarig" hoger is dan de waarde in de kolom "Totaal..." (zie ook de methodologische nota)

#### ZONE MEUSE-HESBAYE

2023

Hoofdcategorie / Leeftijd	Totaal aantal feiten minstens 1 gekende verdachte	Minderjarig	%	Meerderjarig	%
Misdr. tegen de lichamelijke integriteit	118	9	7,6%	109	92,4%
Bevolkingsregister	92			92	100,0%
Diefstal en afpersing	70	4	5,7%	66	94,3%
Drugs	58	4	6,9%	54	93,1%
Misdr. tegen andere morele waarden en gevoelens	52			52	100,0%
Wapens en springstoffen	40	5	12,5%	36	90,0%
Dronkenschap en alcohol	31			31	100,0%
Misdr. tegen de openbare veiligheid	31			31	100,0%
Beschadigen van eigendom	29	4	13,8%	25	86,2%
Misdr. tegen de familie	21			21	100,0%
Bedrog	16	1	6,3%	15	93,8%
Vreemdelingenwetgeving	14	1	7,1%	13	92,9%
Misdr. tegen het juridisch statuut van het kind	12			12	100,0%
Milieu	11			11	100,0%
Misdr. tegen gezag van de overheid	10			10	100,0%
Misdr. tegen de openbare trouw	6			6	100,0%
Sociaal strafwetboek	5			5	100,0%
Zedenmisdrrijven	5	2	40,0%	3	60,0%
Bescherming personen	3			3	100,0%
Jeugdbescherming	3			3	100,0%
Militair strafrecht en militie	3			3	100,0%
Informaticacriminaliteit	2			2	100,0%
Andere bijzondere wetten	1			1	100,0%
Misdr. tegen de persoonlijke vrijheid	1			1	100,0%
<b>Totaal</b>	<b>634</b>	<b>30</b>	<b>4,7%</b>	<b>605</b>	<b>95,4%</b>





#### 1.4. Aantal inbreuken volgens de leeftijd van de gekende verdachten (per criminele figuur)

Doordat bij eenzelfde criminele figuur zowel een minderjarige als een meerderjarige gekende verdachte betrokken kan zijn, is het mogelijk dat de som van de kolommen "Minderjarig" en "Meerderjarig" hoger is dan de waarde in de kolom "Totaal..." (zie ook de methodologische nota)

##### ZONE MEUSE-HESBAYE

**2023**

##### CF Diefstal vervoermiddel

Criminele figuur / Leeftijd	Totaal aantal feiten minstens 1 gekende verdachte	Minderjarig	%	Meerderjarig	%
Autodiefstal	7	3	42,9%	4	57,1%
Carjacking	2			2	100,0%
Garagediefstal	2	1	50,0%	1	50,0%
Fietsdiefstal	1			1	100,0%
<b>Totaal</b>	<b>NVT</b>	<b>NVT</b>	<b>NVT</b>	<b>NVT</b>	<b>NVT</b>

##### CF Inbraak

Criminele figuur / Leeftijd	Totaal aantal feiten minstens 1 gekende verdachte	Minderjarig	%	Meerderjarig	%
Woninginbraak	9	1	11,1%	8	88,9%
Inbraak in bedrijf of handelszaak	4			4	100,0%
Inbraak in gebouw (totaal)	13	1	7,7%	12	92,3%
<b>Totaal</b>	<b>NVT</b>	<b>NVT</b>	<b>NVT</b>	<b>NVT</b>	<b>NVT</b>

## GEREGISTREERDE CRIMINALITEIT: VERDACHTEN



### CF Diefstal andere

Criminele figuur / Leeftijd	Totaal aantal feiten minstens 1 gekende verdachte	Meerderjarig	%
Diefstal gewapenderhand	2	2	100,0%
Diefstal met geweld zonder wapen	2	2	100,0%
Diefstal uit of aan voertuig	1	1	100,0%
Grijpdiefstal	1	1	100,0%
Winkeldiefstal	28	28	100,0%
Diefstal met list	5	5	100,0%
Metaaldiefstal	1	1	100,0%
<b>Totaal</b>	<b>NVT</b>	<b>NVT</b>	<b>NVT</b>

### ICT-criminaliteit

Criminele figuur / Leeftijd	Totaal aantal feiten minstens 1 gekende verdachte	Meerderjarig	%
Betaalkaartfraude	1	1	100,0%
<b>Totaal</b>	<b>NVT</b>	<b>NVT</b>	<b>NVT</b>

### CF Andere

Criminele figuur / Leeftijd	Totaal aantal feiten minstens 1 gekende verdachte	Minderjarig	%	Meerderjarig	%
Geweld tegen beroepen van algemeen belang	6			6	100,0%
Beschadiging van auto	10			10	100,0%
Steekpartij	2	1	50,0%	1	50,0%
<b>Totaal</b>	<b>NVT</b>	<b>NVT</b>	<b>NVT</b>	<b>NVT</b>	<b>NVT</b>

## GEREGISTREERDE CRIMINALITEIT: VERDACHTEN



### FE Intrafamiliaal geweld (IFG)

Criminele figuur / Leeftijd	Totaal aantal feiten minstens 1 gekende verdachte	Minderjarig	%	Meerderjarig	%
IFG: fysiek, binnen het koppel	50	1	2,0%	49	98,0%
IFG: fysiek, tegen afstammelingen	7			7	100,0%
IFG: fysiek, tegen andere leden	9	4	44,4%	5	55,6%
IFG: seksueel, binnen het koppel	1			1	100,0%
IFG: psychisch, binnen het koppel	38			38	100,0%
IFG: psychisch, tegen afstammelingen	7			7	100,0%
IFG: psychisch, tegen andere leden	3			3	100,0%
IFG: economisch, binnen het koppel	5			5	100,0%
IFG: economisch, tegen andere leden	5	3	60,0%	2	40,0%
<b>Totaal</b>	<b>NVT</b>	<b>NVT</b>	<b>NVT</b>	<b>NVT</b>	<b>NVT</b>

### FE Drugs

Criminele figuur / Leeftijd	Totaal aantal feiten minstens 1 gekende verdachte	Meerderjarig	%
Verkoop van cocaïne	4	4	100,0%
Verkoop van synthetische drugs	1	1	100,0%
Productie van cannabis (teelt)	2	2	100,0%
<b>Totaal</b>	<b>NVT</b>	<b>NVT</b>	<b>NVT</b>



## GEREGISTREERDE CRIMINALITEIT: VERDACHTEN



### FE Geweld in de publieke ruimte

Criminele figuur / Leeftijd	Totaal aantal feiten minstens 1 gekende verdachte	Minderjarig	%	Meerderjarig	%
Fysiek geweld (openbaar vervoer)	1			1	100,0%
Fysiek geweld (openbare weg)	37	5	13,5%	32	86,5%
Fysiek geweld (publiek toegankelijke plaats)	9			9	100,0%
Seksueel geweld (openbare weg)	1	1	100,0%		
Psychisch geweld (openbare weg)	17			17	100,0%
Psychisch geweld (publiek toegankelijke plaats)	4			4	100,0%
Diefstal gewapenderhand (openbare weg)	1			1	100,0%
Diefstal gewapenderhand (publiek toegank. plaats)	1			1	100,0%
Diefstal geweld zonder wapen (openbare weg)	1			1	100,0%
Diefstal geweld zonder wapen (pub. toegank. pl.)	1			1	100,0%
<b>Totaal</b>	<b>NVT</b>	<b>NVT</b>	<b>NVT</b>	<b>NVT</b>	<b>NVT</b>

### FE Andere

Criminele figuur / Leeftijd	Totaal aantal feiten minstens 1 gekende verdachte	Meerderjarig	%
Cyberbelaging	27	27	100,0%
Identiteitsfraude	1	1	100,0%
<b>Totaal</b>	<b>NVT</b>	<b>NVT</b>	<b>NVT</b>



## Deel 2: Niveau FEITVERDACHTEN (telling van het aantal combinaties verdachte-feit)

### 2.1. Aantal feitverdachten volgens het geslacht van de gekende verdachten (Top 5 van hoofdcategorieën)

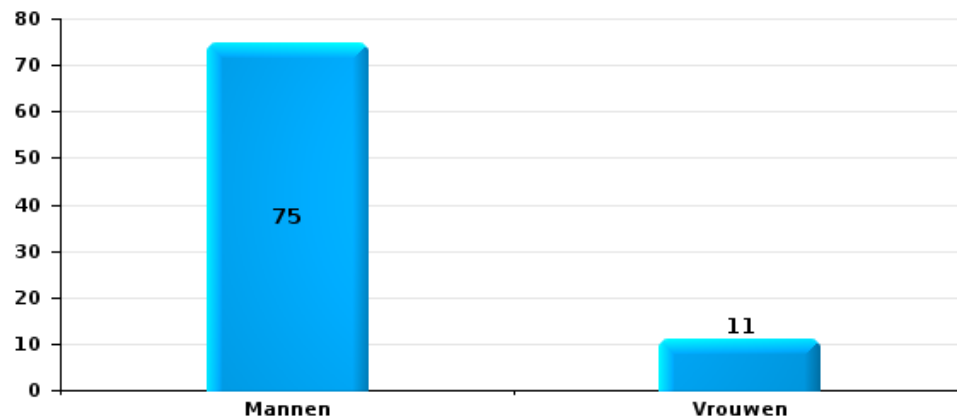
Indien eenzelfde verdachte meerdere feiten heeft gepleegd in de beschouwde periode, dan wordt hij ook meerdere keren geteld (zie ook de methodologische nota)

#### ZONE MEUSE-HESBAYE

2023

#### Diefstal en afpersing

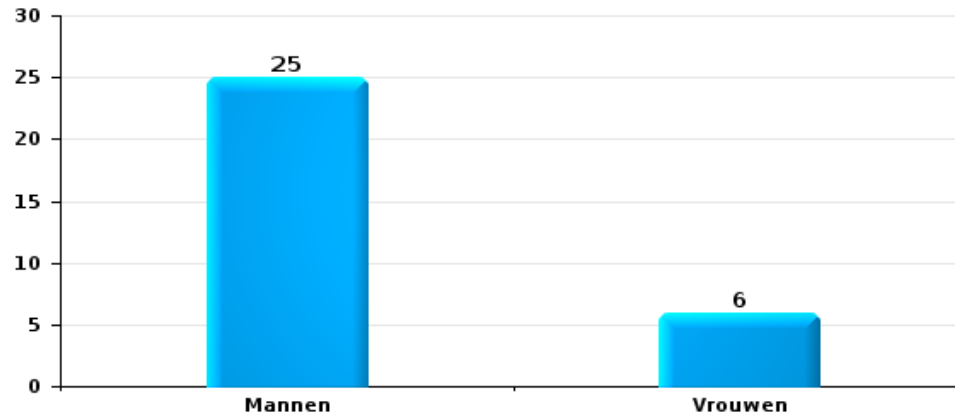
Aantal feitverdachten volgens geslacht





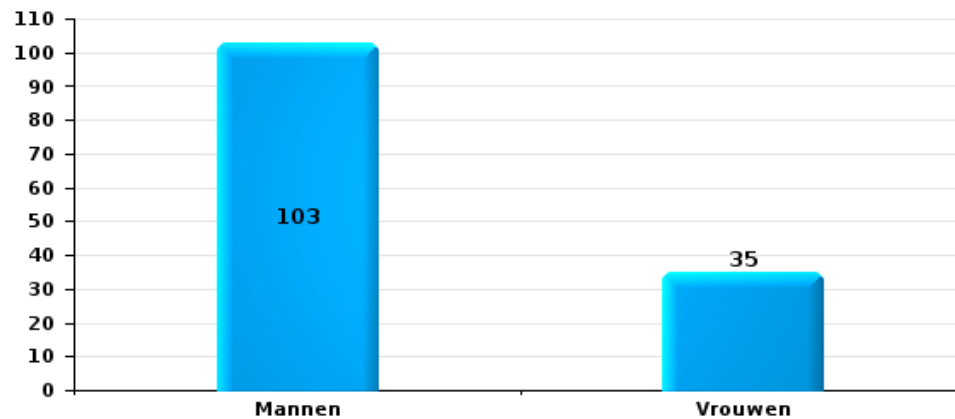
Beschadigen van eigendom

Aantal feitverdachten volgens geslacht



Misdr. tegen de lichamelijke integriteit

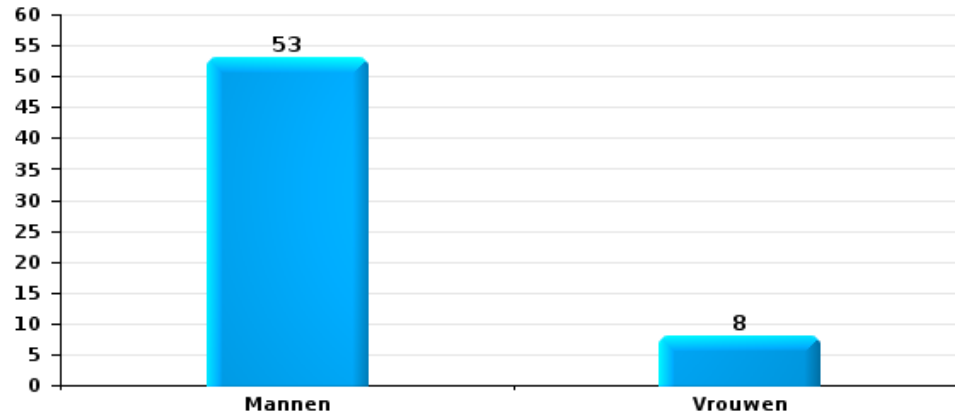
Aantal feitverdachten volgens geslacht





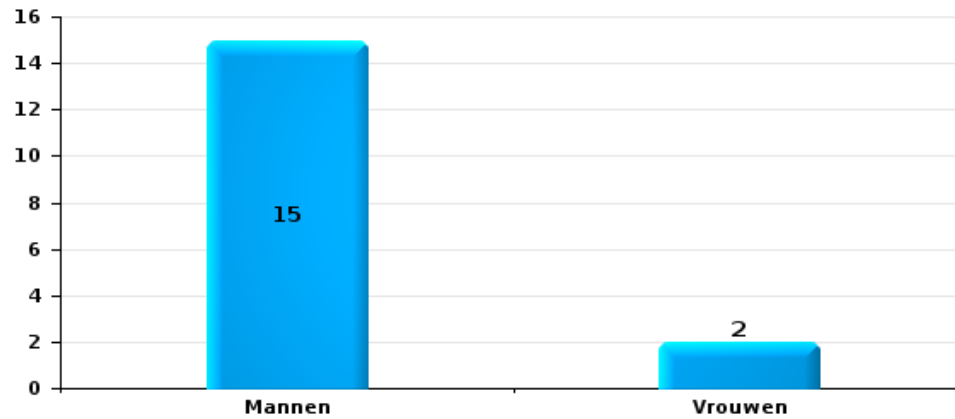
Drugs

Aantal feitverdachten volgens geslacht



Bedrog

Aantal feitverdachten volgens geslacht





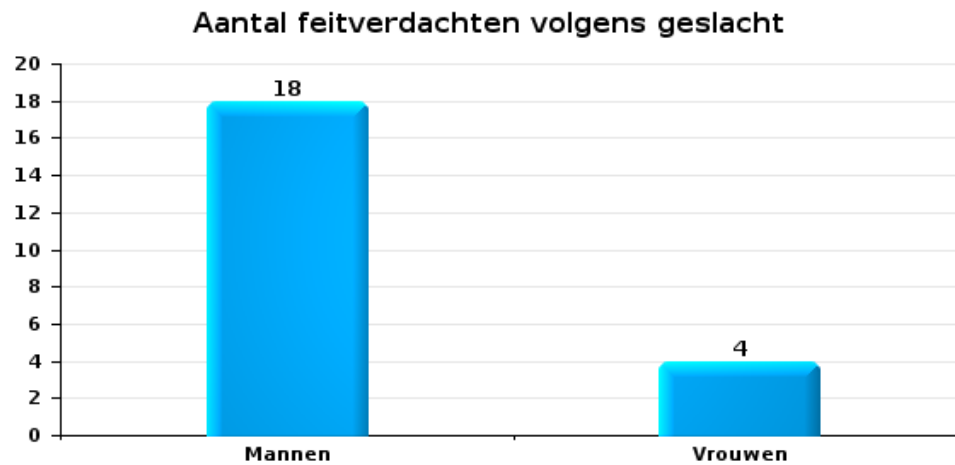
## 2.2. Aantal feitverdachten volgens het geslacht van de gekende verdachten (Top 5 van criminele figuren)

Indien eenzelfde verdachte meerdere feiten heeft gepleegd in de beschouwde periode, dan wordt hij ook meerdere keren geteld (zie ook de methodologische nota)

### ZONE MEUSE-HESBAYE

2023

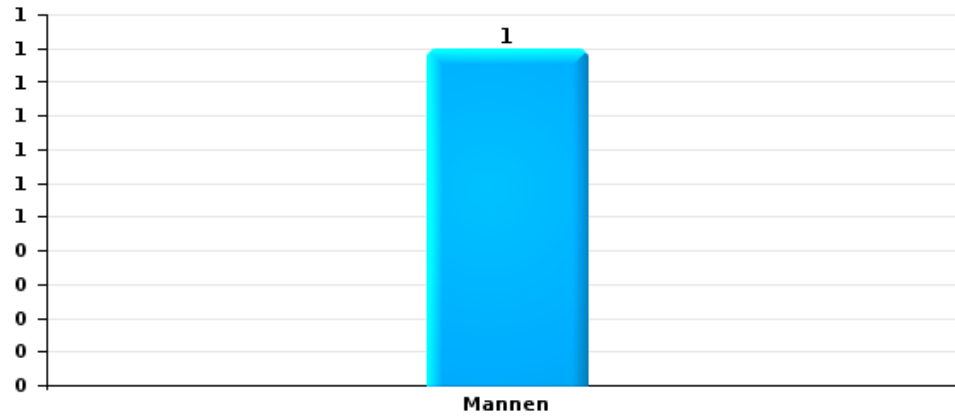
#### Inbraak in gebouw (totaal)





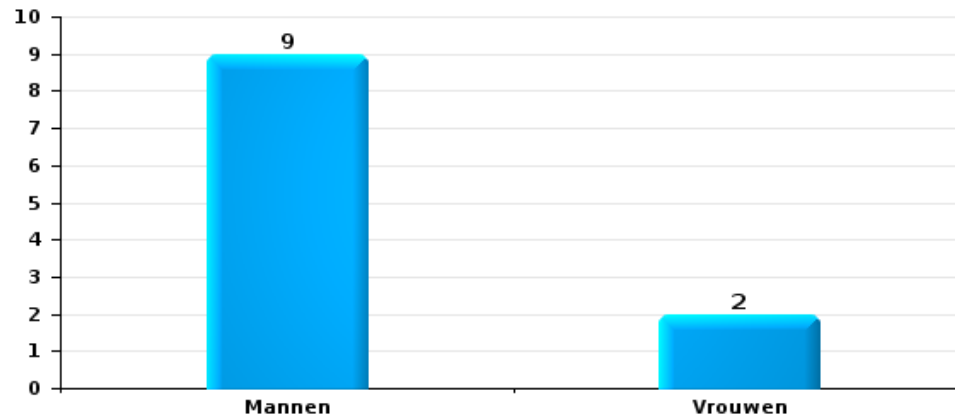
Diefstal uit of aan voertuig

Aantal feitverdachten volgens geslacht



Beschadiging van auto

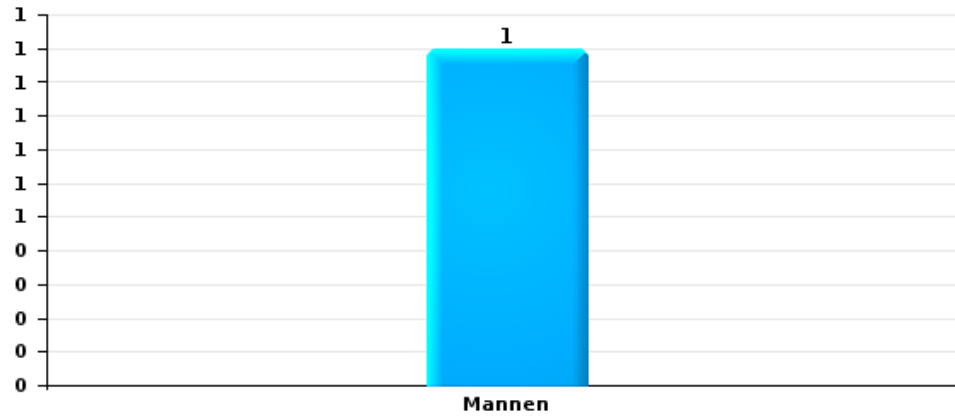
Aantal feitverdachten volgens geslacht





Fietsdiefstal

Aantal feitverdachten volgens geslacht





### 2.3. Aantal feitverdachten volgens de leeftijd van de gekende verdachten (Top 5 van hoofdcategorieën)

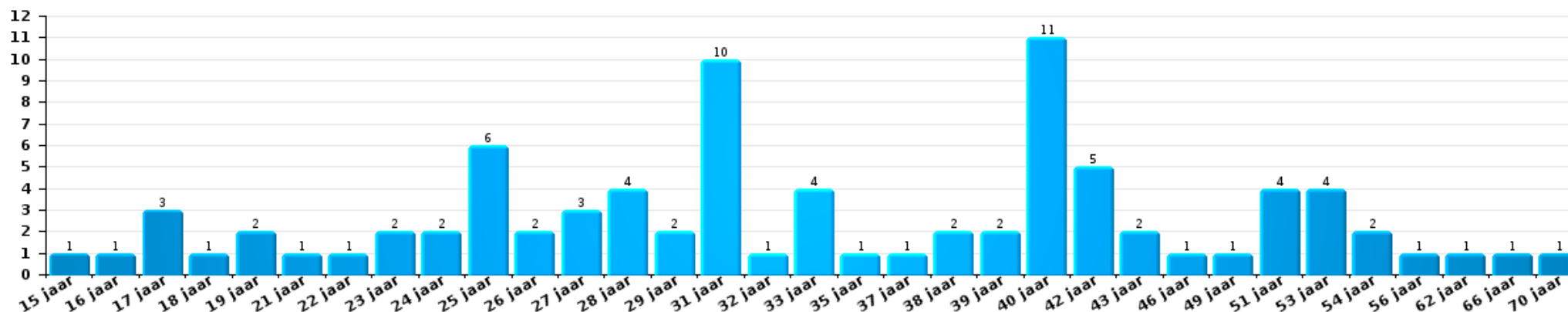
1) Indien eenzelfde verdachte meerdere feiten heeft gepleegd in de beschouwde periode, dan wordt hij ook meerdere keren geteld, al dan niet in dezelfde leeftijdscategorie; 2) Verdachten jonger dan 14 jaar en ouder dan 90 jaar zijn niet weergegeven in de tabel (zie ook de methodologische nota)

#### ZONE MEUSE-HESBAYE

2023

#### Diefstal en afpersing

Aantal feitverdachten volgens leeftijd (chronologisch)

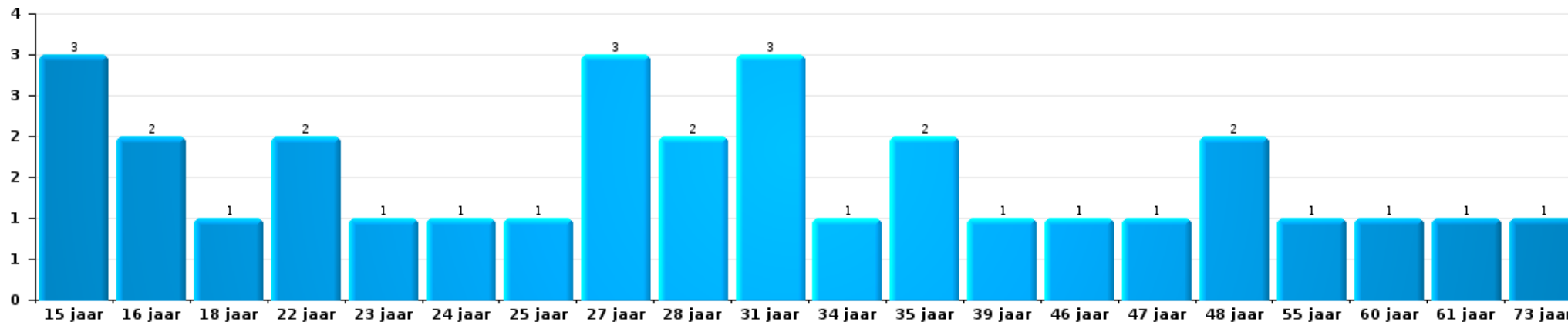






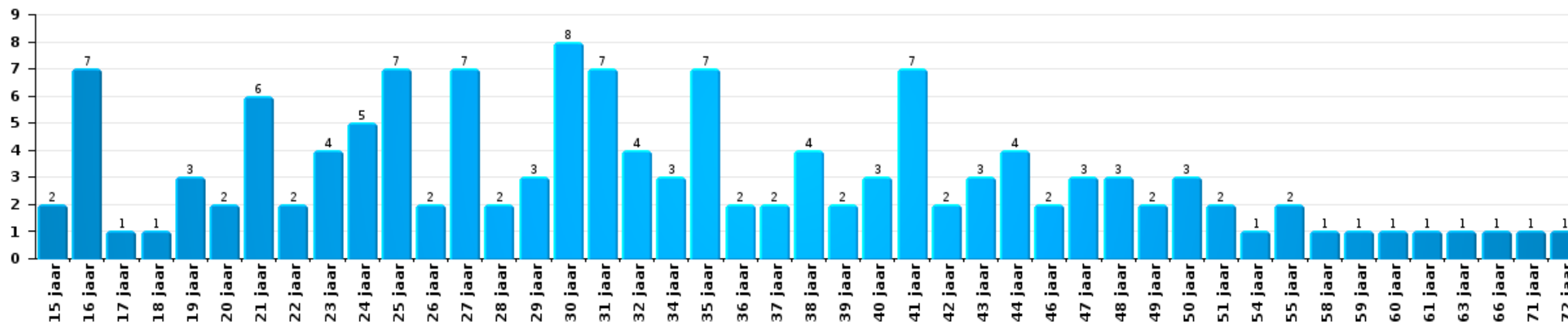
Beschadigen van eigendom

Aantal feitverdachten volgens leeftijd (chronologisch)



Misd. tegen de lichamelijke integriteit

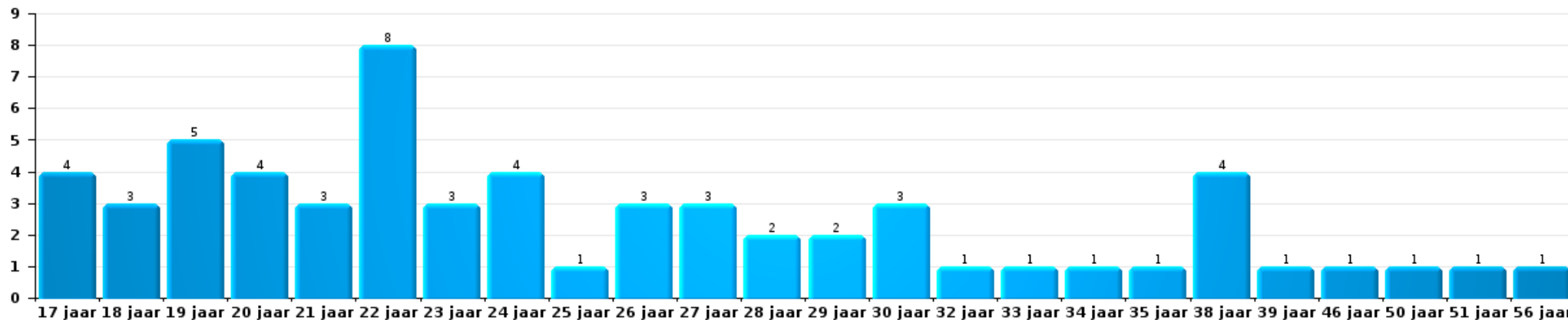
Aantal feitverdachten volgens leeftijd (chronologisch)





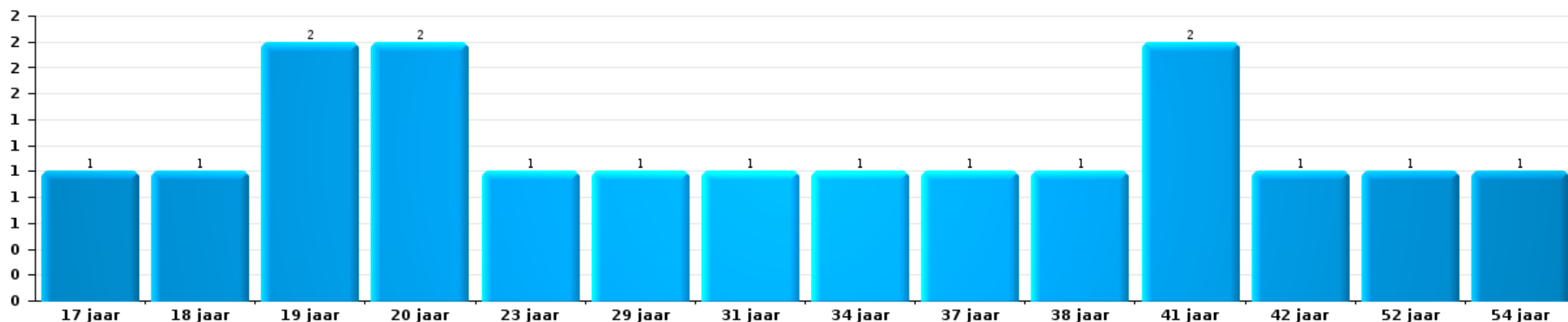
Drugs

Aantal feitverdachten volgens leeftijd (chronologisch)



Bedrog

Aantal feitverdachten volgens leeftijd (chronologisch)





## 2.4. Aantal feitverdachten volgens de leeftijd van de gekende verdachten (Top 5 van criminele figuren)

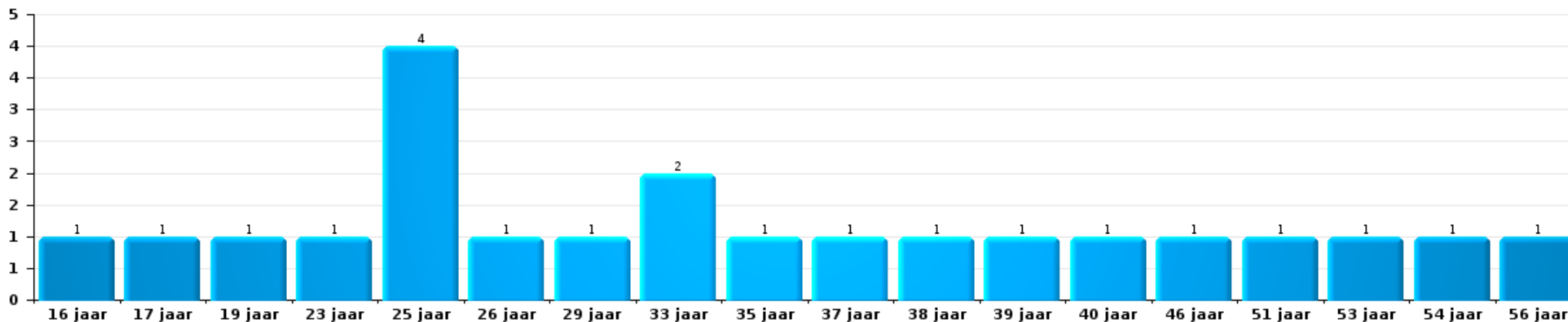
1) Indien eenzelfde verdachte meerdere feiten heeft gepleegd in de beschouwde periode, dan wordt hij ook meerdere keren geteld, al dan niet in dezelfde leeftijdscategorie - 2) Verdachten jonger dan 14 jaar en ouder dan 90 jaar zijn niet weergegeven in de tabel (zie ook de methodologische nota)

### ZONE MEUSE-HESBAYE

2023

#### Inbraak in gebouw (totaal)

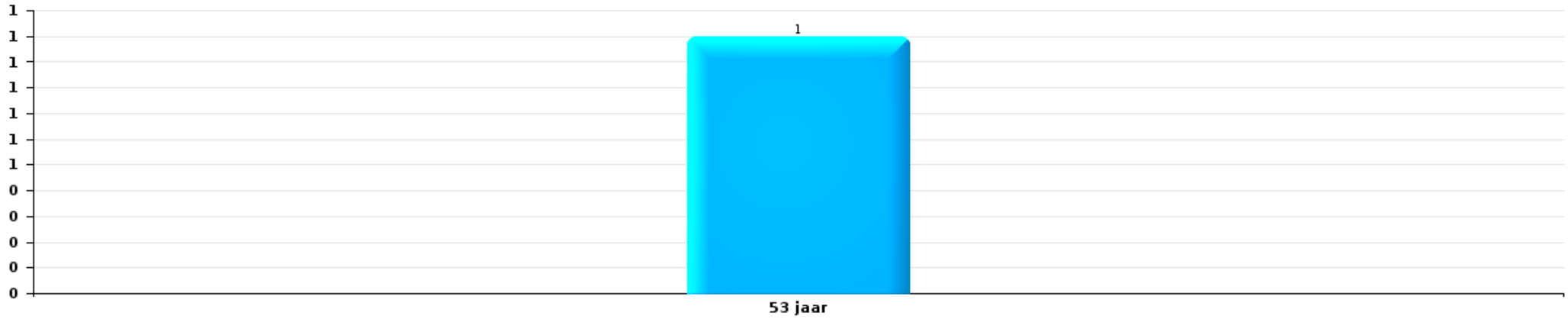
Aantal feitverdachten volgens leeftijd (chronologisch)





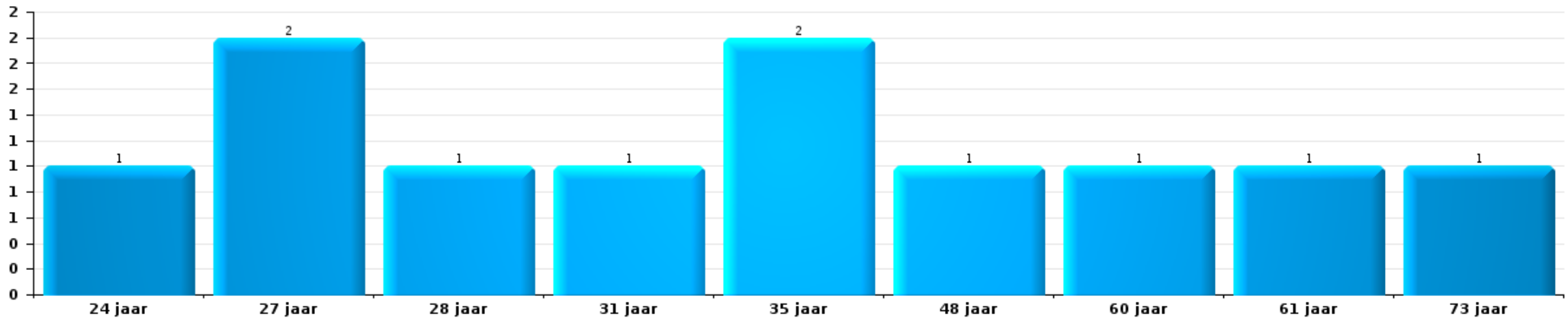
Diefstal uit of aan voertuig

Aantal feitverdachten volgens leeftijd (chronologisch)



Beschadiging van auto

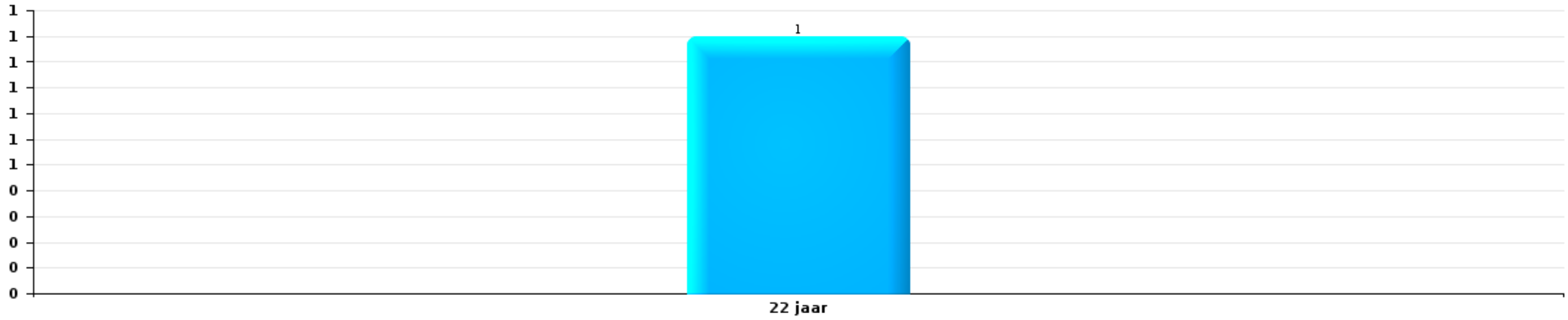
Aantal feitverdachten volgens leeftijd (chronologisch)





Fietsdiefstal

Aantal feitverdachten volgens leeftijd (chronologisch)



# ***POLITIËLE CRIMINALITEITSSTATISTIEKEN***

---

*PLEEGPLAATS: POLITIEZONE*

**ZONE MEUSE-HESBAYE**

***Bijlage I: Detailrapport per misdrijfcategorie  
Strafwetboek***



## ZONE MEUSE-HESBAYE

### Inbreuk Strafwetboek

#### Misd. tegen de lichamelijke integriteit

			2000	2013	2014	2015	2016	2017	2018	2019	2020	2021	2022	2023
Moord	Vergiftiging (moord)	Pog.			1									1
	Andere	Pog.	1					1		1				
		Subtotaal	1		1			1		1				
Doodslag	Oudermoord (doodslag)	Vol.							1					
	Kindermoord (doodslag)	Vol.						1						
	Vergiftiging (doodslag)	Pog.	1				1							
	Niet nader bepaald	Vol.					1							
	Andere	Vol.		1	1	1		1	1	1		1	1	
		Pog.	1	1		2	4	2	3	4	1	1	5	3
	Subtotaal	2	2	1	3	6	4	5	5	5	1	2	6	3
Marteling en mishandeling	Foltering	Vol.												1
	Onmenselijke behandeling	Vol.		2	2	2	1				3	1	1	3
	Onterende behandeling	Vol.		2	1		1	2				1		6
		Subtotaal		4	3	2	2	2			3	2	1	10
Opz. slagen en/of verwondingen binnen familie	Tussen partners of ex-partners	Vol.	23	82	127	110	105	94	112	122	86	101	100	119
		Vol.	78											
	Bij algemene familiale moeilijkheden	Pog.	2											
	Door de ouders op een minderjarige	Vol.	4	15	7	16	16	17	17	27	14	24	14	21
	Door de ouders op kwetsbaar persoon	Vol.						2						
	Tegen de ouders	Vol.	4	20	7	9	24	7	9	13	13	18	14	11
	Tegen andere bloedverwanten in opgaande of zijlijn	Vol.		3	6	2	1	6	3	4	5	4		4
		Subtotaal	111	120	147	137	146	126	141	166	118	147	128	155


**Misdr. tegen de lichamelijke integriteit**

			2000	2013	2014	2015	2016	2017	2018	2019	2020	2021	2022	2023	
<b>Opz. slagen en/of verwondingen buiten familie</b>	Vechtpartij (=wederzijdse slagen)	Vol.	17	39	32	37	61	44	39	46	24	33	28	29	
		Pog.	1												
	Slagen aan politie-ambtenaar	Vol.	1		1	1	1	2			2	3	1	1	1
		Op een minderjarige door gezaghebbend persoon	Vol.	3	5	7	4	9	10	10	12	6	7	4	5
	Op een minderjarige hoedanigheid dader onbekend	Vol.	5	20	16	7	10	12	17	17	18	29	21	18	
		Op kwetsbaar persoon door gezaghebbend persoon	Vol.		3	1								1	1
	Op kwetsbaar persoon (hoedanigheid dader onbekend)	Vol.			1					3		1	1	3	2
		Op minderjarige dr samenwonende zonder gezagsrel.	Vol.										4	1	5
	Op een scheidsrechter van een sportwedstrijd	Vol.													1
		Slagen aan personeel openbaar vervoer	Vol.		1										
	Slagen aan personeel andere openbare dienst	Vol.			1	1						1		1	2
		Slagen aan medisch beroep	Vol.						1					1	1
	Slagen aan personeel onderwijsinstelling	Vol.		2	2	1	1	4	3	3	3	2		1	
		Pog.	2			2									
Niet nader bepaald	Vol.	136	142	149	149	117	98	105	136	136	72	98	92	118	
	Pog.	2													
<b>Subtotaal</b>		<b>165</b>	<b>212</b>	<b>210</b>	<b>202</b>	<b>199</b>	<b>171</b>	<b>177</b>	<b>216</b>	<b>127</b>	<b>173</b>	<b>154</b>	<b>183</b>		
<b>Schuldig verzuim</b>	Vol.	1	3	3	1	2	1			2		4		1	
<b>Subtotaal</b>		<b>1</b>	<b>3</b>	<b>3</b>	<b>1</b>	<b>2</b>	<b>1</b>			<b>2</b>		<b>4</b>		<b>1</b>	
<b>Andere opzet. misdr. tg. lichamelijke integriteit</b>	Onthouding verzorging van kind/kwetsbaar persoon	Vol.		2		1	2	2		1		1	1		
		Verlaten kind of kwetsbaar persoon	Vol.	1	1	2	3	3	2	4	5	1	5		
	Achterlaten van een kind in behoeftige toestand	Vol.	1		1		1		1		1	2	1	1	
		Toediening van schadelijke stoffen	Vol.						1					2	1
	Vergiftiging voedingswaren	Vol.						1	1						
		Kwaadwillige belemmering van het verkeer	Vol.	3	5	7	7	12	7	13	19	9	14	23	24
	Feitelikheden en lichte geweldsdaaden	Vol.	6	7	11	5	5	3	5	5	4	4	3	4	1
		<b>Subtotaal</b>	<b>11</b>	<b>15</b>	<b>21</b>	<b>16</b>	<b>23</b>	<b>16</b>	<b>24</b>	<b>29</b>	<b>15</b>	<b>25</b>	<b>31</b>	<b>27</b>	
<b>Onopzet. misdr. tg. lichamelijke integriteit</b>	Onopzettelijk doden	Vol.		1											
		Onopzettelijke slagen en/of verwondingen	Vol.	10	3	2	2	2	1	3	1	3	2	3	2
	Verzuim van onderhoud kind of kwetsbaar persoon	Vol.	1			1	1		1			2			
		Hondenbeet	Vol.	2	7		1	8	7	6	6	5	5	3	8
	Niet nader bepaald	Vol.	3												
<b>Subtotaal</b>		<b>16</b>	<b>11</b>	<b>2</b>	<b>4</b>	<b>11</b>	<b>8</b>	<b>10</b>	<b>7</b>	<b>10</b>	<b>7</b>	<b>6</b>	<b>10</b>		
<b>Totaal</b>		<b>307</b>	<b>367</b>	<b>388</b>	<b>365</b>	<b>389</b>	<b>329</b>	<b>357</b>	<b>426</b>	<b>274</b>	<b>360</b>	<b>326</b>	<b>390</b>		





### Misd. tegen de persoonlijke vrijheid

		2000	2013	2014	2015	2016	2017	2018	2019	2020	2021	2022	2023
<b>Gijzeling</b>	Vol.	2				2			1				
	Subtotaal	2				2			1				
<b>Ontvoering van minderjarige of kwetsbaar persoon</b>				1			1						
Ouderlijke ontvoering	Vol.						1						
Pog.													
Andere ontvoering	Vol.			1					1			2	
Pog.				2		1	1			3	4		4
	Subtotaal			4		1	3		1	3	4	2	4
<b>Vrijheidsberoving door particulier</b>	Vol.		4	3	6	3	2	1	4		3	6	2
	Subtotaal		4	3	6	3	2	1	4		3	6	2
	Totaal	2	4	7	6	6	5	1	6	3	7	8	6

### Zedenmisdrijven

		2000	2013	2014	2015	2016	2017	2018	2019	2020	2021	2022	2023
<b>Verkrachting met de dood tot gevolg</b>	Slachtoffer 10j - 14j	Vol.						1					
	Subtotaal							1					
<b>Verkrachting zonder de dood tot gevolg</b>	Slachtoffer <10j	Vol.	9	3		7	11	2	6	7	5	1	
	Pog.					1							
	Slachtoffer 10j - 14j	Vol.	5	2	3	3	2	2	4	2	4	1	
	Pog.		1										
	Slachtoffer 14j - 16j	Vol.	3	1	1	1	2	1	4	4	3	1	
	Pog.							1					
	Slachtoffer 16j - 18j	Vol.		4	2	2	1	1	1	3	3	3	
	Slachtoffer meerderjarig	Vol.	6	6	5	5	4	7	8	8	10	2	
	Pog.	1			2		1	2		1			
	Slachtoffer leeftijd onbekend	Vol.				1							
	Subtotaal	17	24	16	13	20	21	16	23	25	25	8	
<b>Verkrachting met gevolg onbekend</b>		Vol.		1					1				
	Subtotaal	3		1					1				
<b>Verkrachting zonder de dood tot gevolg (nwSSW)</b>	Slachtoffer <16j	Vol.								1	1	10	15
	Slachtoffer 16j - 18j	Vol.											4
	Pog.												1
	Slachtoffer meerderjarig	Vol.									2	3	7
	Subtotaal									1	3	13	27



## Zedenmisdrijven

			2000	2013	2014	2015	2016	2017	2018	2019	2020	2021	2022	2023
Aanranding eerbaarheid met geweld / bedreiging	Slachtoffer < 16j	Vol.	1	1	2	1	2	2	1	5	1	4		
	Slachtoffer 16j - 18j	Vol.			1	1			1			1	1	
	Slachtoffer meerderjarig	Vol.	3	2		3	4		2	1		4	1	
	<b>Subtotaal</b>		<b>4</b>	<b>3</b>	<b>3</b>	<b>5</b>	<b>6</b>	<b>2</b>	<b>4</b>	<b>6</b>	<b>1</b>	<b>9</b>	<b>2</b>	
Aanranding eerbaarheid zonder geweld / bedreiging	Slachtoffer < 16j	Vol.	5	5	10	8	14	5	8	11	11	7	4	
	Slachtoffer 16j - 18j	Vol.	3	2		1	2		1	1	1	3	1	
	Slachtoffer leeftijd onbekend	Vol.	3	3	3	1		1	1	1	1	3	1	
	<b>Subtotaal</b>		<b>11</b>	<b>10</b>	<b>13</b>	<b>10</b>	<b>16</b>	<b>6</b>	<b>10</b>	<b>13</b>	<b>13</b>	<b>13</b>	<b>6</b>	
Aanranding eerbaarheid niet nader bepaald	Vol.	1				1		1						
<b>Subtotaal</b>		<b>1</b>				<b>1</b>		<b>1</b>						
Aantasting seksuele integrit. zonder dood (nwSSW)	Slachtoffer <16j	Vol.								1	1		9	15
	Slachtoffer 16j - 18j	Vol.											2	3
	Slachtoffer meerderjarig	Vol.										1	1	6
	<b>Subtotaal</b>									<b>1</b>	<b>1</b>	<b>1</b>	<b>12</b>	<b>24</b>
Aantasting seksuele integriteit-onbepaald (nwSSW)	Vol.											1	1	
<b>Subtotaal</b>												<b>1</b>	<b>1</b>	
Kinderpornografie	Bezit	Vol.		1	1	1	1		3	4	9	6	3	
	Verspreiding	Vol.		1	5	1		4	3	4	2	11	3	
	Toegang kinderporno via technologie	Vol.						3			2			
	Niet nader bepaald	Vol.		2		2	1							
	<b>Subtotaal</b>			<b>4</b>	<b>6</b>	<b>4</b>	<b>2</b>	<b>7</b>	<b>6</b>	<b>8</b>	<b>13</b>	<b>17</b>	<b>6</b>	
Pornografie	Vol.											1		
<b>Subtotaal</b>												<b>1</b>		
Aanzetting tot ontucht	Slachtoffer minderjarig	Vol.		3	1	4	4	1	2	1	2		2	
	Pog.				1									
	Reclame via ICT voor ontucht	Vol.								1				
	Andere reclame voor ontucht	Vol.		1		1								
	Niet nader bepaald	Vol.	5				1							
<b>Subtotaal</b>		<b>5</b>	<b>4</b>	<b>2</b>	<b>5</b>	<b>5</b>	<b>1</b>	<b>2</b>	<b>2</b>	<b>2</b>	<b>2</b>	<b>2</b>		
Uitbuiting van iemands ontucht	Slachtoffer minderjarig	Vol.							1					
	Slachtoffer meerderjarig	Vol.				1		1	4	2		3		
	Leeftijd slachtoffer niet nader bepaald	Vol.					3							
	<b>Subtotaal</b>				<b>1</b>	<b>3</b>	<b>1</b>	<b>5</b>	<b>2</b>	<b>3</b>				



### Zedenmisdrijven

			2000	2013	2014	2015	2016	2017	2018	2019	2020	2021	2022	2023
Openbare zedenschennis	Handelingen (exhibitionisme, enz.)	Vol.	19	6	15	1	3	4	1	5	4	2	1	
	Geschriften, afbeeldingen, voorwerpen	Vol.	13	1		2	3	3	1	2	3	2	2	
	Exhibitionisme (nwSSW)	Vol.												3
	Extreem pornograf. of gewelddadige inhoud (nwSSW)	Vol.												2
		Subtotaal	32	7	15	3	6	7	2	7	7	4	3	5
Voyeurisme	Observatie/opname van naaktheid of intimiteit	Vol.								2		3	1	
		Pog.							1					
	Verspreiding opname naaktheid of intimiteit	Vol.					1			4	4	5	1	
		Subtotaal					1	1	6	4	8	2		
Voyeurisme rechtstreeks (nwSSW)	Slachtoffer <16j	Vol.											1	
		Subtotaal											1	
Voyeurisme via technisch/ander hulpmiddel (nwSSW)	Slachtoffer <16j	Vol.											1	1
	Slachtoffer meerderjarig	Vol.												2
		Subtotaal											1	3
Verspreiding van seksueel getinte inhoud (nwSSW)	Slachtoffer <16j	Vol.											3	
		Subtotaal											3	
Versprei. seks. inhoud kwaad opzet/winst (nwSSW)	Slachtoffer <16j	Vol.											2	2
	Slachtoffer meerderjarig	Vol.												3
		Subtotaal											2	5
Grooming online - met ICT (nwSSW)	Slachtoffer 16j - 18j	Vol.												1
		Subtotaal												1
Beelden seksueel misbruik minderjarigen (nwSSW)	Productie/verspreid. beelden seks. misbr. (nwSSW)	Vol.											7	4
	Bezitten/verwerven beelden seks. misbruik (nwSSW)	Vol.											1	
		Subtotaal											8	4
		Totaal	73	52	56	41	59	46	48	69	67	84	70	70

### Misd. tegen andere morele waarden en gevoelens

			2000	2013	2014	2015	2016	2017	2018	2019	2020	2021	2022	2023
Belaging	Pesterij per telefoon (OLD)	Vol.	9											
		Pog.	2											
		Vol.	9	139	123	123	124	108	147	124	143	240	212	206
		Subtotaal	20	139	123	123	124	108	147	124	143	240	212	206


**Misd. tegen andere morele waarden en gevoelens**

		2000	2013	2014	2015	2016	2017	2018	2019	2020	2021	2022	2023
<b>Grafschennis</b>	Vol.		1				1						2
	Subtotaal		1				1						2
<b>Schending van het beroepsgeheim</b>	Vol.			1			1	4		3			1
	Subtotaal			1			1	4		3			1
<b>Schending van de eer</b>	Laster en eerroof	Vol.	23	30	28	20	20	18	14	21	23	23	18
	Lasterlijke aangifte	Vol.				1				3		1	1
	Lasterlijke aantijging	Vol.			1				1		2		
	Kwaadwillige ruchtbaarmaking	Vol.	2	1							1	2	1
	Beledigingen (Wanbedrijf)	Vol.	3	4	2	7	1	3	4	6	3	3	6
	Niet nader bepaald	Vol.				1							
	Subtotaal	32	28	35	31	29	21	21	19	30	29	29	26
<b>Persoonlijke levensfeer</b>	Heimelijke nachtelijke binnendringing	Vol.	1										1
	Woonstschennis door particulier	Vol.	4	6	3	10	10	11	13	11	6	14	13
		Pog.							1	1		1	1
	Schending van het briefgeheim	Vol.	1	2	3			1	1	3	1	3	4
		Pog.											
	Subtotaal	17	6	8	6	10	10	12	15	15	7	18	19
<b>Nachtflawaai</b>	Vol.	5	13	5	6	3	3	5	3	4	4	2	5
	Subtotaal	5	13	5	6	3	3	5	3	4	4	2	5
<b>Schenden van communicatie door particulier</b>	Vol.		1						1		1		
	Subtotaal		1						1		1		
<b>Misbruik zwakheden personen</b>	Vol.			1	2	1		1	2	1		1	
	Subtotaal			1	2	1		1	2	1		1	
<b>Privacy zeden: publicatie identiteit slachtoffer</b>	Vol.						1	1					
	Subtotaal						1	1					
<b>Cyberlokking (lokken van minderjarige via ICT)</b>	Vol.								1			1	
	Subtotaal								1			1	
<b>Bezetting andermans goed (kraken)</b>	Binnendringen/bezetten/verblijven (niet bewoond)	Vol.							2	1		1	
	Binnendringen/bezetten/verblijven (bewoond)	Vol.								1			1
	Subtotaal								2	2		1	1
	Totaal	74	188	173	168	167	145	191	167	198	281	264	260



### Misdr. tegen het juridisch statuut van het kind

		2000	2013	2014	2015	2016	2017	2018	2019	2020	2021	2022	2023
Niet-afgeven van kinderen	Door de ouders	Vol. 29	37	25	26	28	42	37	31	31	33	41	29
		Pog. 1											
	Door persoon ermee belast	Vol. 2	2	3	2	1			2	1	2	1	1
	Subtotaal	30	39	28	28	29	42	37	33	32	35	42	30
Niet nader bepaald	Vol.				1								
	Subtotaal				1								
	Totaal	30	39	28	29	29	42	37	33	32	35	42	30

### Diefstal en afpersing

		2000	2013	2014	2015	2016	2017	2018	2019	2020	2021	2022	2023
Diefstal met vzo	Met geweld	Vol. 24	15	14	17	14	11	16	13	7	16	11	8
		Pog. 5	4	1	2	5	5	4	3	4		3	3
	Zonder geweld	Vol. 542	644	573	439	396	384	452	404	242	225	252	224
		Pog. 229	331	271	204	185	173	195	203	123	102	138	99
	Subtotaal	800	994	859	662	600	573	667	623	376	343	404	334
Diefstal zonder vzo	Met geweld	Vol. 7	5	11	13	14	11	12	14	5	7	8	6
		Pog.	3	2		1	1	2	1		1	1	
	Zonder geweld, Zakkenrollerij	Vol. 23	26	27	26	28	18	19	21	12	10	13	8
		Pog.				1		1					
	Zonder geweld, Gebruiksdiefstal	Vol. 3	6	8	5	1	2	1	1	3	4	3	1
		Pog.	1										
	Zonder geweld, Huisdiefstal	Vol. 19	14	6	9	4	11	7	9	10	9	14	13
		Pog.	1	1									
	Zonder geweld	Vol. 633	517	466	484	406	350	361	369	288	268	288	283
		Pog. 18	12	2	12	5	6	7	6	2	2	5	5
	Subtotaal	704	585	522	549	460	399	410	421	320	301	332	316
Diefstal niet nader bepaald	Vol.	409	6	4	2		1	1	2	2	1	2	1
	Pog.	134											
	Subtotaal	543	6	4	2		1	1	2	2	1	2	1
Afpersing	Vol.	3	7	3	5	3	9	5	1	3	7	6	4
	Pog.	1	5	5	3	4	2	2	4	14	6	8	5
	Subtotaal	4	12	8	8	7	11	7	5	17	13	14	9

Diefstal en afpersing

		2000	2013	2014	2015	2016	2017	2018	2019	2020	2021	2022	2023
Vervaardiging valse sleutels	Vol.	3											
	Pog.	1											
	<b>Subtotaal</b>	<b>4</b>											
Moeskoperij	Vol.	2											
	<b>Subtotaal</b>	<b>2</b>											
<b>Totaal</b>		<b>2.057</b>	<b>1.597</b>	<b>1.393</b>	<b>1.221</b>	<b>1.067</b>	<b>984</b>	<b>1.085</b>	<b>1.051</b>	<b>715</b>	<b>658</b>	<b>752</b>	<b>660</b>

Bedrog

		2000	2013	2014	2015	2016	2017	2018	2019	2020	2021	2022	2023
Witwassen	Vol.	1	3	3				1	5	3	2	2	5
	<b>Subtotaal</b>	<b>1</b>	<b>3</b>	<b>3</b>				<b>1</b>	<b>5</b>	<b>3</b>	<b>2</b>	<b>2</b>	<b>5</b>
Heling	Gewone heling	Vol.	15	10	13	12	6	9	9	5	4	7	7
		Pog.		1									
	Gekwalificeerde heling	Vol.	2	1	3	4		2		2	1		2
	Niet nader bepaald	Vol.		1	2				1				
<b>Subtotaal</b>		<b>10</b>	<b>17</b>	<b>13</b>	<b>18</b>	<b>16</b>	<b>6</b>	<b>11</b>	<b>10</b>	<b>7</b>	<b>5</b>	<b>7</b>	<b>9</b>
Flessentrekkerij	Brandstof / smeerolie	Vol.	28	2									1
	Dranken en spijzen	Vol.											
	Huurrijtuig	Vol.											
	Logies	Vol.							1				
	Niet nader bepaald	Vol.	1										
<b>Subtotaal</b>		<b>117</b>	<b>29</b>	<b>2</b>					<b>1</b>			<b>1</b>	
Verduistering en bedrieglijke vernietiging	Bedrieglijke verbergings	Vol.	15	10	8	9	7	4	10	16	19	17	6
	Van geld, papieren, enz.	Vol.	1	1		2	2	1					1
	Van in beslag genomen voorwerpen	Vol.	1		1		1			3			
	Van roerende goederen van echtgenoten	Vol.								1			
	Van nalatenschap	Vol.		1	1	1	1	1					
	Niet nader bepaald	Vol.	1	1			2	1				1	
<b>Subtotaal</b>		<b>26</b>	<b>18</b>	<b>13</b>	<b>10</b>	<b>12</b>	<b>13</b>	<b>7</b>	<b>10</b>	<b>20</b>	<b>20</b>	<b>17</b>	<b>7</b>

Bedrog

			2000	2013	2014	2015	2016	2017	2018	2019	2020	2021	2022	2023	
Oplichting	Internetfraude	Vol.		24	34	18	32	37	50	60	91	163	207	197	
		Pog.		23	12	19	9	13	13	16	11	7	9	5	
	Oplichting zonder internet	Vol.		30	30	19	31	21	17	33	22	21	33	16	
		Pog.		7	4	2	2	9	5	6	2	2	2	1	
	Niet nader bepaald	Vol.	28												
		Pog.	3												
Subtotaal			31	84	80	58	74	80	85	115	126	193	251	219	
Bedriegerij	Verkochte waren / geleverd werk	Vol.		1		1	1			2	3			1	
	Munten	Vol.	3	1						1					
	Subtotaal	3	2		1	1				3	3			1	
Misbruik van vertrouwen en verwante misd.	Misbruik van vertrouwen	Vol.	31	38	31	24	37	29	27	24	20	33	25	26	
		Pog.						1							
	Misbruik van zwakheden	Vol.		4	3	2	4	5	4	2	5	3	2	2	
	Subtotaal	31	42	34	26	41	34	32	26	25	36	27	28		
Misbruik van maatschappelijk vermogen	Andere	Vol.		1	1		1	1	1						
Subtotaal				1	1		1	1	1						
Misd. ivm insolventie	Door de schuldenaar	Vol.		1											
	Niet nader bepaald	Vol.		1	1	3	1	3		3	1	1			
		Pog.	1												
Subtotaal			1	2	1	3	1	3		3	1	1			
Bedrieglijk onvermogen		Vol.				1				3		1			
Subtotaal						1				3		1			
Ongedekte cheques		Vol.	13												
Subtotaal			13												
Totaal			233	198	147	116	147	137	137	176	185	258	305	269	

Beschadigen van eigendom

			2000	2013	2014	2015	2016	2017	2018	2019	2020	2021	2022	2023
Opzettelijke brandstichting	In een bewoonde plaats (bij dag)	Vol.	1	1		1	3	1	4		5	2	3	2
		Pog.				1								
	In een bewoonde plaats (bij nacht)	Vol.		4	2	2	5		3	3	3	1	1	1
		Pog.		1	2		1							1
	in een bewoonde plaats (onbepaald tijdstip)	Vol.	1			1		1					1	



### Beschadigen van eigendom

			2000	2013	2014	2015	2016	2017	2018	2019	2020	2021	2022	2023	
	in een bewoonde plaats (onbepaald tijdstip)	Pog.						1	1		1				
	In een andere plaats (bij dag)	Vol.	4	8	9	3	6	4	3	2	5	4	8	4	
	In een andere plaats (bij nacht)	Vol.	7	18	22	15	9	9	14	14	22	7	11	6	
	In een andere plaats (onbepaald tijdstip)	Vol.	1	2	4		1				1	1	2		1
	Niet nader bepaald	Vol.	5												
		Pog.	1												
		Subtotaal	20	34	39	22	26	16	25	20	37	17	24	14	
Opzettelijke vernieling door ontploffing	In een bewoonde plaats (bij nacht)	Pog.					1								
		Subtotaal					1								
Onopzettelijke brandstichting		Vol.	24	18	32	22	11	13	17	14	22	22	17	29	
		Subtotaal	24	18	32	22	11	13	17	14	22	22	17	29	
Vernieling, onbruikbaarmaking, beschadiging	Met vzo	Vol.	95	2	4	1	2	2	3	1	5	2		1	
		Pog.	1												
	Vernieling van landbouwgoederen	Vol.	1	4	3	1	1	2	6	3	1	1	3	2	
		Vol.	87	2							1				
	Niet nader bepaald	Pog.	2												
		Subtotaal	186	8	7	2	3	4	9	4	7	3	3	3	
Vandalisme	Op voertuigen	Vol.	73	205	194	166	163	135	156	162	118	156	111	136	
	Op andere roerende goederen	Vol.	66	33	47	40	42	42	49	49	22	30	31	24	
		Pog.		1											
	Graffiti	Vol.	1	18	29	36	26	19	7	6	10	7	4	4	
	Andere vernielingen op onroerende goederen	Vol.	78	108	101	72	82	85	106	79	79	74	71	51	
	Beschadiging van afsluiting	Vol.	3	9	31	34	24	19	19	13	18	11	6	11	
		Subtotaal	221	374	402	348	337	300	337	309	247	278	223	226	
		Totaal	451	434	480	394	378	333	388	347	313	320	267	272	

### Misdr. tegen de veiligheid van de staat

			2000	2013	2014	2015	2016	2017	2018	2019	2020	2021	2022	2023
Uitwendige staatsveiligheid		Vol.											1	
		Subtotaal											1	
Terrorisme	Terroristische groep	Vol.			1									
	Verspreiden boodschap die aanzet tot terrorisme	Vol.						1						
		Subtotaal			1			1						





### Misdr. tegen de veiligheid van de staat

	2000	2013	2014	2015	2016	2017	2018	2019	2020	2021	2022	2023
Totaal			1			1					1	

### Misdr. tegen de openbare veiligheid

	2000	2013	2014	2015	2016	2017	2018	2019	2020	2021	2022	2023		
<b>Criminele organisatie</b>	<b>Vol.</b>						1			1	2			
	<b>Subtotaal</b>						1			1	2			
<b>Vereniging van misdadigers</b>	<b>Vol.</b>		2		1	1	4	4	1	2	4	1		
	<b>Subtotaal</b>		2		1	1	4	4	1	2	4	1		
<b>Ontvluchting van gevangenen</b>	<b>Gewone ontvluchting</b>		1				2							
	<b>Niet naleving elektronisch toezicht</b>			1	2	2					3			
	<b>Subtotaal</b>		1	1	2	2	2				3			
<b>Verberging</b>	<b>Verberging van een misdadiger</b>			1										
	<b>Verberging van een lijk</b>											1		
	<b>Subtotaal</b>			1								1		
<b>Bedreigingen</b>	<b>Bedreiging met een aanslag</b>				1					1				
	<b>Vol.</b>	128	80	69	58	71	52	54	82	52	62	60	84	
	<b>Mondeling</b>	<b>Pog.</b>												
	<b>Schriftelijk</b>	<b>Vol.</b>	9	26	28	13	27	24	23	22	36	38	33	
	<b>Door gebaren, zinnebeelden</b>	<b>Vol.</b>	20	36	36	40	46	25	53	61	42	64	45	51
	<b>Bommelding</b>	<b>Vol.</b>				1	1	1				1	2	
	<b>Niet nader bepaald</b>	<b>Vol.</b>	16	1				1				2		
	<b>Subtotaal</b>	174	143	133	111	146	102	132	165	130	163	146	170	
	<b>Totaal</b>	174	144	136	112	149	105	139	169	131	166	155	172	

### Misdr. tegen gezag van de overheid

	2000	2013	2014	2015	2016	2017	2018	2019	2020	2021	2022	2023	
<b>Geweld tegen overheidspersonen</b>	<b>Vol.</b>		2		1		1	1	1				
	<b>Subtotaal</b>		2		1		1	1	1				
<b>Weerspannigheid</b>	<b>Gewapende weerspannigheid</b>		3	5	1	2	1		7	1	4	1	1
	<b>Ongewapende weerspannigheid</b>		14	12	15	9	16	12	19	17	8	6	3
	<b>Niet nader bepaald</b>		3		2	1	1	2		1	2	2	
	<b>Subtotaal</b>	7	20	17	18	12	18	14	26	19	14	9	4



### Misd. tegen gezag van de overheid

		2000	2013	2014	2015	2016	2017	2018	2019	2020	2021	2022	2023
Smaad	Vol.	17	17	23	20	19	15	14	21	16	10	5	7
	Subtotaal	17	17	23	20	19	15	14	21	16	10	5	7
Andere misdrijven	Zegelverbreking	Vol.			1				2			1	1
	Subtotaal	1			1				2			1	1
Totaal		25	37	42	39	32	33	29	50	36	24	15	12

### Misd. tegen de openbare trouw

		2000	2013	2014	2015	2016	2017	2018	2019	2020	2021	2022	2023	
Valsheid in geschriften	Schriftvervalsing	Vol.	14	13	8	17	7	5	8	10	3	13	8	
	Gebruik van valse en vervalste geschriften	Vol.	11	9	6	10	10	9	7	8	5	13	7	
		Pog.		1										
	Subtotaal	34	25	23	14	27	17	14	15	18	8	26	15	
Aanmatiging	Inmenging in openbare ambten	Vol.				1							1	
	Van ambten	Vol.	1	1	2		1			1	1	1		
		Pog.										1		
	Van titels	Vol.								1				
		Pog.	1	9	5	15	6	7	7	12	17	11	17	10
	Van naam	Vol.				1								
Pog.						1								
Niet nader bepaald	Vol.					1								
Subtotaal	1	10	6	17	8	9	7	12	19	12	19	11		
Namaking / Vervalsing	Namaking	Vol.	3	3	7	5	1	2		4	2	2	3	
		Pog.											1	
	Vervalsing	Vol.	2		1	4	1	2		2	5	1	3	2
		Vol.	5											
Subtotaal	10	3	8	9	2	4		6	7	3	7	2		
Valse munt	Uitgifte	Vol.	9		1	1	2	1		1	2			
		Pog.	1											
	Niet nader bepaald	Vol.	3											
		Vol.	12	1		1	1			1	4	1		
	Subtotaal	25	1	1	2	3	1		2	6	1			
Valsheid voor het gerecht	Valse verklaringen	Vol.	1	2	2	2	1	1	1		1	2	1	
		Subtotaal	1	2	2	2	1	1	1		1	2	1	
Totaal		71	41	40	44	41	32	22	35	51	26	53	28	



Misd. tegen de openbare trouw



### Misdr. tegen de familie

		2000	2013	2014	2015	2016	2017	2018	2019	2020	2021	2022	2023
Familieverlating	Vol.	1	1	2	2	1		1					
	Subtotaal	1	1	2	2	1		1					
Weigering recht op persoonlijk contact	Vol.	85	59	59	59	46	54	64	66	52	61	48	50
	Subtotaal	85	59	59	59	46	54	64	66	52	61	48	50
Niet betaling onderhoudsgeld	Vol.	7	6	11	6	4	3	1	1		1	2	1
	Subtotaal	7	6	11	6	4	3	1	1		1	2	1
Gedwongen huwelijk	Vol.									1			
	Subtotaal									1			
Niet nader bepaald	Vol.	2	1	1									
	Subtotaal	2	1	1									
	Totaal	95	67	73	67	51	57	66	67	53	62	50	51

### Informaticacriminaliteit

		2000	2013	2014	2015	2016	2017	2018	2019	2020	2021	2022	2023
Hacking	Vol.		13	7	11	11	11	10	12	8	10	8	5
	Subtotaal		13	7	11	11	11	10	12	8	10	8	5
Valsheid in informatica	Vol.				2		1		2	2	3	2	3
	Subtotaal				2		1		2	2	3	2	3
Informaticabedrog	Vol.		64	40	55	70	72	53	59	52	56	136	110
	Pog.		1	1	10	1	3			1	4	2	2
	Subtotaal		65	41	65	71	75	53	59	53	60	138	112
Sabotage	Vol.		11	1	5	1	2	6	1	3	1		
	Subtotaal		11	1	5	1	2	6	1	3	1		
	Totaal		89	49	83	83	89	69	74	66	74	148	120

### Onwettige uitoefening van het openbaar gezag

		2000	2013	2014	2015	2016	2017	2018	2019	2020	2021	2022	2023
Woonstschennis door ambtenaar	Vol.				1								
	Subtotaal				1								
Belangenname	Vol.		1		1								
	Subtotaal		1		1								



### Onwettige uitoefening van het openbaar gezag

		2000	2013	2014	2015	2016	2017	2018	2019	2020	2021	2022	2023
Misbruik van gezag	Vol.												1
	Subtotaal												1
	Totaal		1		2								1

### Huisjesmelkerij

		2000	2013	2014	2015	2016	2017	2018	2019	2020	2021	2022	2023
Zonder vzo	Vol.						1						
	Subtotaal						1						
Met vzo	Vol.		1										
	Subtotaal		1										
	Totaal		1				1						

### Mensenhandel

		2000	2013	2014	2015	2016	2017	2018	2019	2020	2021	2022	2023
Economische uitbuiting	Vol.		1	2	1	1			1	1			
	Subtotaal		1	2	1	1			1	1			
	Totaal		1	2	1	1			1	1			

### Andere inbreuken Strafwetboek

		2000	2013	2014	2015	2016	2017	2018	2019	2020	2021	2022	2023
	Vol.					2							1
	Subtotaal					2							1
	Totaal					2							1

### Overtreding Strafwetboek

		2000	2013	2014	2015	2016	2017	2018	2019	2020	2021	2022	2023
Beledigingen (Overtreding)	Vol.	19											
	Pog.	1											
	Subtotaal	20											
Ombrenging van dieren (Overtreding)	Vol.	5											
	Subtotaal	5											
Rondzwervende dieren	Vol.	3											
	Subtotaal	3											



Overtreding Strafwetboek

		2000	2013	2014	2015	2016	2017	2018	2019	2020	2021	2022	2023
Andere overtredingen SWB	Vol.	9	19	6									
	Subtotaal	9	19	6									
	Totaal	37	19	6									

# ***POLITIËLE CRIMINALITEITSSTATISTIEKEN***

---

*PLEEGPLAATS: POLITIEZONE*

**ZONE MEUSE-HESBAYE**

***Bijlage II: Detailrapport per misdrijfcategorie  
Bijzondere Wetten***

**ZONE MEUSE-HESBAYE****Inbreuk bijzondere wetgeving****Drugs**

			2000	2013	2014	2015	2016	2017	2018	2019	2020	2021	2022	2023	
Bezit		Vol.	84	46	51	40	45	47	39	33	60	50	46	47	
		Pog.	2												
		<b>Subtotaal</b>	<b>86</b>	<b>46</b>	<b>51</b>	<b>40</b>	<b>45</b>	<b>47</b>	<b>39</b>	<b>33</b>	<b>60</b>	<b>50</b>	<b>46</b>	<b>47</b>	
Gebruik	Gebruik in groep	Vol.	23												
		Pog.	2												
	Individueel gebruik Gebruik vergemakkelijken	Vol.	22												
		Vol.		2	3	2	2		1	1		1			
		Pog.	1												
	<b>Subtotaal</b>	<b>48</b>	<b>2</b>	<b>3</b>	<b>2</b>	<b>2</b>		<b>1</b>	<b>1</b>		<b>1</b>				
In- en uitvoer		Vol.	40		4	1	3	2		1	6	1	1		
		Pog.	2												
		<b>Subtotaal</b>	<b>42</b>		<b>4</b>	<b>1</b>	<b>3</b>	<b>2</b>		<b>1</b>	<b>6</b>	<b>1</b>	<b>1</b>		
Fabricatie		Vol.		5	4	10	7	7	4	8	5	3	3	4	
		<b>Subtotaal</b>		<b>5</b>	<b>4</b>	<b>10</b>	<b>7</b>	<b>7</b>	<b>4</b>	<b>8</b>	<b>5</b>	<b>3</b>	<b>3</b>	<b>4</b>	
Handel		Vol.	2	10	16	15	11	22	20	19	35	21	21	21	
		<b>Subtotaal</b>	<b>2</b>	<b>10</b>	<b>16</b>	<b>15</b>	<b>11</b>	<b>22</b>	<b>20</b>	<b>19</b>	<b>35</b>	<b>21</b>	<b>21</b>	<b>21</b>	
Andere		Vol.	1	1		1		3	1	1		2		9	
		<b>Subtotaal</b>	<b>1</b>	<b>1</b>		<b>1</b>		<b>3</b>	<b>1</b>	<b>1</b>		<b>2</b>		<b>9</b>	
<b>Totaal</b>			<b>179</b>	<b>64</b>	<b>78</b>	<b>69</b>	<b>68</b>	<b>81</b>	<b>65</b>	<b>63</b>	<b>106</b>	<b>78</b>	<b>71</b>	<b>81</b>	




Vreemdelingenwetgeving

			2000	2013	2014	2015	2016	2017	2018	2019	2020	2021	2022	2023
Illegale transmigratie	Schijnhuwelijk zonder beloning/dwang	Vol.		1		1	1		1	3			1	
	Toegang tot het grondgebied	Vol.			1	6	5	3	6	6	11	2	1	1
	Verblijf	Vol.	1	18	6	13	15	7	12	22	15	4	9	12
	Niet dragen van identiteits- of reisdocumenten	Vol.							1			1		
	Inschrijving in vreemdelingenregister	Vol.		17	4	11	13	10	3	4	6	3		1
	Subtotaal		1	36	11	31	34	20	23	35	32	10	11	14
Schijnhuwelijk met beloning/dwang	Zich laten belonen	Pog.		1										
	Subtotaal			1										
Mensenhandel		Vol.	1											
	Subtotaal		1											
Hulp bij illegaal verblijf		Vol.		1		3							1	1
	Subtotaal			1		3							1	1
Niet nader bepaald		Vol.							1					
	Subtotaal								1					
Andere		Vol.									1			
	Subtotaal										1			
	Totaal		2	38	11	34	34	20	24	35	33	10	12	15



## Milieu

			2000	2013	2014	2015	2016	2017	2018	2019	2020	2021	2022	2023
Afvastoffen	Afvaltransport	Vol.			1									
	Afval door beroepspersoon	Vol.		1			3		2	1				
	Afval door particulier	Vol.		15	9	18	27	18	32	26	35	39	15	12
	Afval door onbepaald persoon	Vol.	60											
		Pog.		1										
	Niet nader bepaald	Vol.		2										
		Subtotaal	63	16	10	18	30	18	34	27	35	39	15	12
Andere dan afval	Stedenbouw	Vol.	23	4	5	5	6	6	5	3	8	5	3	4
	Milieuvergunning	Vol.		1	4		1	2						
	Geluidshinder	Vol.	4		1			1						
	Waterverontreiniging	Vol.		1	2				2	2	3	1		
	Luchtverontreiniging	Vol.	1	1	1				3	1				
	Bodemverontreiniging	Vol.		1	1			1	1		1			1
	Andere leefmilieuhinder	Vol.	2	1	2			1						
		Subtotaal	30	9	16	5	7	11	11	6	12	6	3	5
Biodiversiteit / Fauna en flora	Dierenwelzijn	Vol.	17	17	10	6	8	10	12	10	14	7	11	11
		Pog.						1						
	Natuurbescherming	Vol.	2	1	2			1	2	2	2	2		
	Vergunning / erkenning dieren	Vol.	1	1	1						1	1		1
	Vernietiging van dieren	Vol.	2	1	1	2		1						
		Subtotaal	22	20	14	8	8	13	14	13	17	9	12	11
Niet nader bepaald		Vol.	14											
		Subtotaal	14											
		Totaal	129	45	40	31	45	42	59	46	64	54	30	28



### Wapens en springstoffen

			2000	2013	2014	2015	2016	2017	2018	2019	2020	2021	2022	2023
Illegaal bezit	Vuurwapen	Vol.		20	60	37	110	50	27	39	48	31	27	15
	Blank wapen of niet-vuurwapen	Vol.		13	17	9	16	19	13	19	10	8	14	12
	Munitie	Vol.		3	1	5	4	6	3	3	3	6	5	10
	Onderdelen/toebehoren	Vol.			1	1	1		1	1		1	1	1
	Niet nader bepaald	Vol.	8		1	1				1				
	Subtotaal		8	36	80	53	131	75	44	63	61	46	47	38
Illegale dracht / vervoer	Vuurwapen	Vol.		1	3	2	4	3	3	2	5	4	3	2
	Blank wapen of niet-vuurwapen	Vol.		14	24	37	15	19	17	25	10	8	19	12
	Munitie	Vol.				1		1						
	Onderdelen/toebehoren	Vol.					1							
	Niet nader bepaald	Vol.	16											
	Pog.	1												
	Subtotaal		17	15	27	40	20	23	20	27	15	12	22	14
Illegale handel	Vuurwapen	Vol.		1	2		1				5			
	Blank wapen of niet-vuurwapen	Vol.							1					
	Munitie	Vol.				1								
	Onderdelen/toebehoren	Vol.												1
	Subtotaal		1	2	1	1		1		5				1
Illegale vervaardiging / herstelling	Vuurwapen	Vol.									1			
	Subtotaal										1			
Springstoffen		Vol.	1					1	1	4		1	1	1
	Subtotaal		1					1	1	4		1	1	1
Andere	Veiligheidsmaatregelen	Vol.		1						3		1		
	Opslag	Vol.								1				
	Nalaten aangifte diefstal of verlies	Vol.			1									
	Invoer / uitvoer / doorvoer voor militair gebruik	Vol.				2		1		5	4			
	Niet nader bepaald	Vol.	2											
	Subtotaal		2	1	1	2		1		9	4	1		
	Totaal		28	53	110	96	152	100	66	103	86	60	70	54



### Bescherming personen

			2000	2013	2014	2015	2016	2017	2018	2019	2020	2021	2022	2023
Discriminatie	Racisme en xenofobie	Vol.	2	5	3	2	2	4	1	7	4	3	5	2
	Op grond van seksuele geaardheid (homofobie)	Vol.			2		1					1		1
	Op grond van het geslacht (seksisme)	Vol.								1				
	Niet nader bepaald	Vol.				1								
	Andere discriminatie	Vol.		1								1		
	Subtotaal		2	6	5	3	3	4	1	8	4	5	5	3
Auteursrechten		Vol.									1			
	Subtotaal										1			
Bescherming privé-leven		Vol.	8	1	2	1	2	1	1	1	2	1	3	
	Subtotaal		8	1	2	1	2	1	1	1	2	1	3	
Bewakingscamera's		Vol.							1			1		
	Subtotaal								1			1		
Portretrecht		Vol.		1	2		3		2	1	6		3	1
	Subtotaal			1	2		3		2	1	6		3	1
	Totaal		10	8	9	4	8	5	5	10	13	7	11	4



### Hormonen en doping

		2000	2013	2014	2015	2016	2017	2018	2019	2020	2021	2022	2023
<b>Bezit</b>	<b>Vol.</b>		1		1	1	3	1	1	3	1		
	<b>Subtotaal</b>		1		1	1	3	1	1	3	1		
<b>Aanmaak en distributie</b>	<b>Vol.</b>			1									
	<b>Subtotaal</b>			1									
<b>Niet nader bepaald</b>	<b>Vol.</b>				1								
	<b>Subtotaal</b>				1								
	<b>Totaal</b>		1	1	2	1	3	1	1	3	1		

### Voetbalwet

		2000	2013	2014	2015	2016	2017	2018	2019	2020	2021	2022	2023
<b>Betreden stadionzones niet-publiek toegankelijk</b>	<b>Vol.</b>										1		
	<b>Subtotaal</b>										1		
	<b>Totaal</b>										1		

### Private veiligheid

		2000	2013	2014	2015	2016	2017	2018	2019	2020	2021	2022	2023
<b>Bewaking- / beveiligingsfirma's</b>	<b>Vol.</b>			1							2	6	10
	<b>Subtotaal</b>			1							2	6	10
	<b>Totaal</b>			1							2	6	10

### Jeugdbescherming

		2000	2013	2014	2015	2016	2017	2018	2019	2020	2021	2022	2023
<b>Wet op de leerplicht</b>	<b>Vol.</b>		3	1	1					1		2	
	<b>Subtotaal</b>		3	1	1					1		2	
<b>Wet op de jeugdbescherming</b>	<b>Vol.</b>	21	34	25	25	27	42	40	41	34	44	29	47
	<b>Subtotaal</b>	21	34	25	25	27	42	40	41	34	44	29	47
<b>Niet nader bepaald</b>	<b>Vol.</b>		1										
	<b>Subtotaal</b>		1										
	<b>Totaal</b>	21	38	26	26	27	42	40	41	35	44	31	47



## Sociaal strafwetboek

		2000	2013	2014	2015	2016	2017	2018	2019	2020	2021	2022	2023
Belaging op het werk	Vol.		3	4	6	1	6	7	2	1	4	3	7
	Subtotaal		3	4	6	1	6	7	2	1	4	3	7
Geweld op het werk	Vol.												1
	Subtotaal												1
Werknemer in gevaar brengen	Vol.					1	1	2					1
	Subtotaal					1	1	2					1
Arbeidstijd	Vol.							2					
	Subtotaal							2					
Loon en andere vermogensrechtelijke voordelen	Vol.			1		1							
	Subtotaal			1		1							
Illegale arbeid	Vol.			2			1	1			1		
	Subtotaal			2			1	1			1		
Sociale fraude inzake bijdragen (zwartwerk)	Vol.		5	5	13	6	5	4	5	5	2	4	2
	Subtotaal		5	5	13	6	5	4	5	5	2	4	2
Sociale documenten	Vol.				4	2							
	Subtotaal				4	2							
Collectieve arbeidsbetrekkingen	Vol.					1							
	Subtotaal					1							
Toezicht	Vol.							1					
	Subtotaal							1					
Sociale zekerheid	Vol.	1		1	1								
	Subtotaal	1		1	1								
Misdr. tegen openbare trouw in sociaal strafrecht	Vol.		2	4		1		1		2			2
	Subtotaal		2	4		1		1		2			2
Oplichting in sociaal strafrecht	Vol.		6	1	3	3	6	8	3	5	10	1	5
	Pog.							1					
	Subtotaal		6	1	3	3	6	9	3	5	10	1	5
Andere	Vol.			4	2		1	1	1		1	1	1
	Subtotaal			4	2		1	1	1		1	1	1
	Totaal	1	16	22	29	16	20	28	11	13	18	9	19

Dronkenschap en alcohol

		2000	2013	2014	2015	2016	2017	2018	2019	2020	2021	2022	2023
Openbare dronkenschap	Vol.	10	35	35	25	29	24	23	19	22	13	24	31
	Subtotaal	10	35	35	25	29	24	23	19	22	13	24	31
	Totaal	10	35	35	25	29	24	23	19	22	13	24	31

Bevolkingsregister

		2000	2013	2014	2015	2016	2017	2018	2019	2020	2021	2022	2023
	Vol.	25	144	131	117	147	145	123	118	113	117	126	93
	Subtotaal	25	144	131	117	147	145	123	118	113	117	126	93
	Totaal	25	144	131	117	147	145	123	118	113	117	126	93

Identiteitskaart

		2000	2013	2014	2015	2016	2017	2018	2019	2020	2021	2022	2023
Niet in bezit	Vol.	2	1	2			1				3		
	Subtotaal	2	1	2			1				3		
Weigeren te vertonen	Vol.	1		1					1				
	Subtotaal	1		1					1				
	Totaal	3	1	3			1		1		3		

Volksgezondheid

		2000	2013	2014	2015	2016	2017	2018	2019	2020	2021	2022	2023
Beoefening geneeskunst, verpleegkunde, enz.	Vol.										1		
	Subtotaal										1		
Gezondheidsbeleid	Vol.									2			
	Subtotaal									2			
Uitoefening diergeneeskunde	Vol.								1				
	Subtotaal								1				
Weigering of verzuim naleving maatregelen	Vol.									405	50	3	
	Subtotaal									405	50	3	
Andere	Vol.	1								14			
	Subtotaal	1								14			
	Totaal	1							1	421	51	3	



### Arbeid

		2000	2013	2014	2015	2016	2017	2018	2019	2020	2021	2022	2023
<b>Algemeen reglement arbeidsbescherming</b>	Vol.			3	4	6	9	7	15	8	6	4	2
	Subtotaal			3	4	6	9	7	15	8	6	4	2
<b>Ambulante handel</b>	Vol.		1				1						
	Subtotaal		1				1						
<b>Bescherming vrije en intellectuele beroepen</b>	Vol.											1	
	Subtotaal											1	
<b>Bezoldiging gereguleerd beroep</b>	Vol.						1						
	Subtotaal						1						
<b>Sociale fraude inzake bijdragen (zwartwerk)</b>	Vol.	2	10	3	2								
	Subtotaal	2	10	3	2								
<b>Toegang uitoefenen beroep</b>	Vol.	1		1									
	Subtotaal	1		1									
<b>Buitenlandse werknemers of zelfstandigen</b>	Vol.				1		1						
	Subtotaal				1		1						
<b>Niet nader bepaald</b>	Vol.								1				1
	Subtotaal								1				1
<b>Andere</b>	Vol.	3	1			1	1				1		
	Subtotaal	3	1			1	1				1		
	Totaal	6	12	7	7	7	13	7	16	8	7	5	3

### Bescherming van de openbare inkomsten

		2000	2013	2014	2015	2016	2017	2018	2019	2020	2021	2022	2023
<b>Verkeersbelasting / BIV</b>	Vol.								1				
	Subtotaal								1				
<b>Sociale fraude inzake uitkeringen</b>	Vol.					1	1	1		1			
	Subtotaal					1	1	1		1			
<b>BTW-fraude</b>	Vol.									1			
	Subtotaal									1			
<b>Fiscale fraude - inkomstenbelastingen</b>	Vol.		1	1		1	1		2	1			
	Subtotaal		1	1		1	1		2	1			
	Totaal		1	1		2	2	1	3	3			





### Economische wetgeving

		2000	2013	2014	2015	2016	2017	2018	2019	2020	2021	2022	2023
Vennootschappen	Vol.	1								1	1	1	
	Subtotaal	1								1	1	1	
Toegang / organisatie economie	Vol.				1								
	Subtotaal				1								
Andere	Vol.					1							
	Subtotaal					1							
	Totaal	1			1	1				1	1	1	

### Handelspraktijken

		2000	2013	2014	2015	2016	2017	2018	2019	2020	2021	2022	2023
Handelsregister	Vol.			1		3							
	Subtotaal			1		3							
Andere	Vol.	1			2	1						1	
	Subtotaal	1			2	1						1	
	Totaal	1		1	2	4						1	

### Militair strafrecht en militie

		2000	2013	2014	2015	2016	2017	2018	2019	2020	2021	2022	2023
Desertie	Vol.				2			1	2	1	1	3	1
	Subtotaal				2			1	2	1	1	3	1
Militair strafrecht	Vol.				1	1							6
	Subtotaal				1	1							6
	Totaal				3	1		1	2	1	1	3	7


Andere bijzondere wetten

		2000	2013	2014	2015	2016	2017	2018	2019	2020	2021	2022	2023
<b>Vervoer</b>	<b>Vol.</b>	2			5	8	2	14	14		2	2	1
	<b>Subtotaal</b>	2			5	8	2	14	14		2	2	1
<b>Loterijen en kansspelen</b>	<b>Vol.</b>	1											
	<b>Subtotaal</b>	1											
<b>Misdr. in de audiovisuele sector</b>	<b>Vol.</b>	1											
	<b>Subtotaal</b>	1											
<b>Energie</b>	<b>Vol.</b>		1			1			1			1	
	<b>Subtotaal</b>		1			1			1			1	
<b>Aanzetten tot bepaalde misdaden</b>	<b>Vol.</b>			1									
	<b>Subtotaal</b>			1									
<b>Onopzettelijke beschadiging kabels telecomnetwerk</b>	<b>Vol.</b>			2	2								
	<b>Subtotaal</b>			2	2								
<b>Inbreuken Wet politie spoorwegen</b>	<b>Vol.</b>			1	1		1	4	3	4			1
	<b>Subtotaal</b>			1	1		1	4	3	4			1
<b>Elektronische communicatiemiddelen</b>	<b>Vol.</b>												1
	<b>Subtotaal</b>												1
<b>Andere</b>	<b>Vol.</b>	4	7	2	2		2			1	1		1
	<b>Subtotaal</b>	4	7	2	2		2			1	1		1
	<b>Totaal</b>	8	8	6	10	9	5	18	18	5	3	3	4

# ***POLITIËLE CRIMINALITEITSSTATISTIEKEN***

---

*PLEEGPLAATS: POLITIEZONE*

**ZONE MEUSE-HESBAYE**

*Bijlage III: Detailrapport  
Criminele Figuren / Fenomenen*



## ZONE MEUSE-HESBAYE

## CF Diefstal vervoermiddel

		2000	2013	2014	2015	2016	2017	2018	2019	2020	2021	2022	2023
Autodiefstal	Vol.	121	72	64	34	30	31	36	40	33	28	36	31
	Pog.	70	13	13	13	4	1	6	6		3	3	4
	Totaal	191	85	77	47	34	32	42	46	33	31	39	35
Motodiefstal	Vol.	15	14	7	3	3	3	2	3	6	4	2	
	Totaal	15	14	7	3	3	3	2	3	6	4	2	
Carjacking	Vol.	4	1			1		4			2	1	2
	Pog.		1			1			1			1	1
	Totaal	4	2			2		4	1		2	2	3
Homejacking	Vol.	1	1	4		1		2			1	1	
	Totaal	1	1	4		1		2			1	1	
Garagediefstal	Vol.	9	35	17	10	10	10	11	19	10	8	17	13
	Totaal	9	35	17	10	10	10	11	19	10	8	17	13
Bromfietsdiefstal	Vol.	66	22	13	15	10	8	6	8	5	3	7	8
	Pog.	5	1					1					
	Totaal	71	23	13	15	10	8	7	8	5	3	7	8
Fietsdiefstal	Vol.	36	24	26	30	22	14	19	12	10	11	15	18
	Pog.			1				1					2
	Totaal	36	24	27	30	22	14	20	12	10	11	15	20



## CF Inbraak

		2000	2013	2014	2015	2016	2017	2018	2019	2020	2021	2022	2023
Woninginbraak	Vol.	326	388	326	232	239	211	258	217	116	120	112	89
	Pog.	156	227	184	135	127	114	149	126	76	76	105	60
	<b>Totaal</b>	<b>482</b>	<b>615</b>	<b>510</b>	<b>367</b>	<b>366</b>	<b>325</b>	<b>407</b>	<b>343</b>	<b>192</b>	<b>196</b>	<b>217</b>	<b>149</b>
Inbraak in bedrijf of handelszaak	Vol.	68	47	48	49	49	41	47	56	17	13	20	18
	Pog.	32	28	30	29	23	18	20	35	13	7	9	12
	<b>Totaal</b>	<b>100</b>	<b>75</b>	<b>78</b>	<b>78</b>	<b>72</b>	<b>59</b>	<b>67</b>	<b>91</b>	<b>30</b>	<b>20</b>	<b>29</b>	<b>30</b>
Inbraak in openbare of overheidsinstelling	Vol.	51	29	32	21	22	12	19	22	13	6	13	9
	Pog.	21	17	17	10	8	5	4	6	8	2	3	5
	<b>Totaal</b>	<b>72</b>	<b>46</b>	<b>49</b>	<b>31</b>	<b>30</b>	<b>17</b>	<b>23</b>	<b>28</b>	<b>21</b>	<b>8</b>	<b>16</b>	<b>14</b>
Ramkraak	Vol.		5	4	3	2		2	3				
	Pog.		2	4	2			1	3	2			1
	<b>Totaal</b>		<b>7</b>	<b>8</b>	<b>5</b>	<b>2</b>		<b>3</b>	<b>6</b>	<b>2</b>			<b>1</b>
Inbraak in gebouw (totaal)	Vol.	441	463	406	302	309	264	322	295	145	139	144	116
	Pog.	205	272	231	174	158	137	173	167	97	85	117	77
	<b>Totaal</b>	<b>646</b>	<b>735</b>	<b>637</b>	<b>476</b>	<b>467</b>	<b>401</b>	<b>495</b>	<b>462</b>	<b>242</b>	<b>224</b>	<b>261</b>	<b>193</b>

## CF Diefstal andere

		2000	2013	2014	2015	2016	2017	2018	2019	2020	2021	2022	2023
Diefstal gewapenderhand	Vol.	27	10	9	11	10	13	13	6	6	6	6	3
	Pog.	5	3		1	5	2	3	6	1		1	2
	<b>Totaal</b>	<b>32</b>	<b>13</b>	<b>9</b>	<b>12</b>	<b>15</b>	<b>15</b>	<b>16</b>	<b>12</b>	<b>7</b>	<b>6</b>	<b>7</b>	<b>5</b>
Diefstal met geweld zonder wapen	Vol.	26	22	21	26	21	19	24	25	9	24	23	16
	Pog.	3	8	7	4	3	5	6	3	13	7	14	5
	<b>Totaal</b>	<b>29</b>	<b>30</b>	<b>28</b>	<b>30</b>	<b>24</b>	<b>24</b>	<b>30</b>	<b>28</b>	<b>22</b>	<b>31</b>	<b>37</b>	<b>21</b>
Diefstal uit of aan voertuig	Vol.	292	164	184	205	139	125	147	110	81	102	108	87
	Pog.	62	32	16	16	20	16	9	28	20	12	20	16
	<b>Totaal</b>	<b>354</b>	<b>196</b>	<b>200</b>	<b>221</b>	<b>159</b>	<b>141</b>	<b>156</b>	<b>138</b>	<b>101</b>	<b>114</b>	<b>128</b>	<b>103</b>



## CF Diefstal andere

		2000	2013	2014	2015	2016	2017	2018	2019	2020	2021	2022	2023
Diefstal van wapens en explosieven	Vol.	14	16	13	19	8	12	13	7	3	5	13	3
	Pog.	1											
	<b>Totaal</b>	<b>15</b>	<b>16</b>	<b>13</b>	<b>19</b>	<b>8</b>	<b>12</b>	<b>13</b>	<b>7</b>	<b>3</b>	<b>5</b>	<b>13</b>	<b>3</b>
Handtasroof	Vol.	1	3	2		1	3	1	2	1		1	1
	Pog.	1											
	<b>Totaal</b>	<b>2</b>	<b>3</b>	<b>2</b>		<b>1</b>	<b>3</b>	<b>1</b>	<b>2</b>	<b>1</b>		<b>1</b>	<b>1</b>
Grijpdiefstal	Vol.	8	8	12	4	4	7	8	9	3	1	7	5
	Pog.	1	1			2	2		2			1	
	<b>Totaal</b>	<b>9</b>	<b>9</b>	<b>12</b>	<b>4</b>	<b>6</b>	<b>9</b>	<b>8</b>	<b>11</b>	<b>3</b>	<b>1</b>	<b>8</b>	<b>5</b>
Zakkenrollerij	Vol.	78	29	34	27	32	19	20	21	12	11	13	8
	Pog.					1		1					
	<b>Totaal</b>	<b>78</b>	<b>29</b>	<b>34</b>	<b>27</b>	<b>33</b>	<b>19</b>	<b>21</b>	<b>21</b>	<b>12</b>	<b>11</b>	<b>13</b>	<b>8</b>
Winkeldiefstal	Vol.	11	24	9	48	48	29	45	53	41	41	38	58
	Pog.		1		1		2	1	1			1	1
	<b>Totaal</b>	<b>11</b>	<b>25</b>	<b>9</b>	<b>49</b>	<b>48</b>	<b>31</b>	<b>46</b>	<b>54</b>	<b>41</b>	<b>41</b>	<b>39</b>	<b>59</b>
Diefstal met list	Vol.	47	35	32	50	40	36	37	33	24	31	22	29
	Pog.	7	7	4	6	2	1	3	2	4	1	5	1
	<b>Totaal</b>	<b>54</b>	<b>42</b>	<b>36</b>	<b>56</b>	<b>42</b>	<b>37</b>	<b>40</b>	<b>35</b>	<b>28</b>	<b>32</b>	<b>27</b>	<b>30</b>
Metaaldiefstal	Vol.	3	60	33	16	7	15	24	18	8	12	16	8
	Pog.		3	1				1					1
	<b>Totaal</b>	<b>3</b>	<b>63</b>	<b>34</b>	<b>16</b>	<b>7</b>	<b>15</b>	<b>25</b>	<b>18</b>	<b>8</b>	<b>12</b>	<b>16</b>	<b>9</b>
Werfdiefstal	Vol.	33	33	25	10	11	16	26	16	20	9	19	17
	Pog.	4	3	2	3	1	2	3	1	1	1		1
	<b>Totaal</b>	<b>37</b>	<b>36</b>	<b>27</b>	<b>13</b>	<b>12</b>	<b>18</b>	<b>29</b>	<b>17</b>	<b>21</b>	<b>10</b>	<b>19</b>	<b>18</b>
Home-invasie	Vol.			1					1			1	



## CF Diefstal andere

		2000	2013	2014	2015	2016	2017	2018	2019	2020	2021	2022	2023
	<b>Totaal</b>			1					1			1	
<b>Dierendiefstal</b>	<b>Vol.</b>	5	8	7	5	5	6	2	5	2	4	2	2
	<b>Totaal</b>	5	8	7	5	5	6	2	5	2	4	2	2
<b>Ladingdiefstal</b>	<b>Vol.</b>			4	1	4		5	22	14	9	7	5
	<b>Pog.</b>			1				3	10	7	4	2	3
	<b>Totaal</b>			5	1	4		8	32	21	13	9	8

## ICT-criminaliteit

		2000	2013	2014	2015	2016	2017	2018	2019	2020	2021	2022	2023
<b>Betaalkaartfraude</b>	<b>Vol.</b>	1	20	10	14	17	29	19	12	20	11	23	14
	<b>Pog.</b>			1	2							1	
	<b>Totaal</b>	1	20	11	16	17	29	19	12	20	11	24	14
<b>Phishing</b>	<b>Vol.</b>			1		1	6	4	4	3	2	6	6
	<b>Pog.</b>				1								1
	<b>Totaal</b>			1	1	1	6	4	4	3	2	6	7
<b>Ransomware</b>	<b>Vol.</b>							3	3	2	5		
	<b>Totaal</b>							3	3	2	5		
<b>Shouldersurfing</b>	<b>Vol.</b>		4	2	1	9	12	8	2	1	1	4	5
	<b>Totaal</b>		4	2	1	9	12	8	2	1	1	4	5
<b>Skimming</b>	<b>Vol.</b>										1	4	
	<b>Totaal</b>										1	4	



## CF Andere

		2000	2013	2014	2015	2016	2017	2018	2019	2020	2021	2022	2023
Geweld tegen beroepen van algemeen belang	Vol.	1	3	6	3	3	7	4	11	10	4	7	12
	Totaal	1	3	6	3	3	7	4	11	10	4	7	12
Groepsverkrachting	Vol.	2	2	1		1	1		1				1
	Totaal	2	2	1		1	1		1				1
Graffiti	Vol.	1	18	30	36	26	18	7	6	12	7	4	4
	Totaal	1	18	30	36	26	18	7	6	12	7	4	4
Beschadiging van auto	Vol.	45	216	208	166	171	144	166	165	121	158	114	138
	Totaal	45	216	208	166	171	144	166	165	121	158	114	138
Steekpartij	Vol.		2	6	9	4	6	6	3	4	1	4	1
	Pog.				1			2	3			1	1
	Totaal		2	6	10	4	6	8	6	4	1	5	2

## FE Intrafamiliaal geweld (IFG)

		2000	2013	2014	2015	2016	2017	2018	2019	2020	2021	2022	2023
IFG: fysiek, binnen het koppel	Vol.	23	86	131	115	108	97	112	129	88	102	101	121
	Pog.						1		1				1
	Totaal	23	86	131	115	108	98	112	130	88	102	101	122
IFG: fysiek, tegen afstammelingen	Vol.	5	20	13	26	20	23	19	34	17	37	18	23
	Pog.						1						
	Totaal	5	20	13	26	20	24	19	34	17	37	18	23
IFG: fysiek, tegen andere leden	Vol.	82	27	16	16	31	23	20	22	21	29	18	19
	Pog.	2											
	Totaal	84	27	16	16	31	23	20	22	21	29	18	19
IFG: seksueel, binnen het koppel	Vol.				1				1	1	1	1	1
	Totaal				1				1	1	1	1	1
IFG: seksueel, tegen afstammelingen	Vol.	6	3	4	2	6	2	4	6	4	2	4	





## FE Intrafamiliaal geweld (IFG)

		2000	2013	2014	2015	2016	2017	2018	2019	2020	2021	2022	2023
	<b>Totaal</b>	6	3	4	2	6	2	4	6	4	2	4	
<b>IFG: seksueel, tegen andere leden</b>	<b>Vol.</b>	1			1					1	1		
	<b>Totaal</b>	1			1					1	1		
<b>IFG: psychisch, binnen het koppel</b>	<b>Vol.</b>	114	100	92	90	88	103	120	120	100	125	124	86
	<b>Pog.</b>	1											
	<b>Totaal</b>	115	100	92	90	88	103	120	120	100	125	124	86
<b>IFG: psychisch, tegen afstammelingen</b>	<b>Vol.</b>			1	1	3	3	4	3	5	4	2	8
	<b>Totaal</b>			1	1	3	3	4	3	5	4	2	8
<b>IFG: psychisch, tegen andere leden</b>	<b>Vol.</b>		4	2	3	3		1	4	3	10	3	3
	<b>Totaal</b>		4	2	3	3		1	4	3	10	3	3
<b>IFG: economisch, binnen het koppel</b>	<b>Vol.</b>		2	4	6	10	4	8	12	9	9	14	6
	<b>Pog.</b>			1	1					1			
	<b>Totaal</b>		2	5	7	10	4	8	12	10	9	14	6
<b>IFG: economisch, tegen afstammelingen</b>	<b>Vol.</b>	6		1						2	3		1
	<b>Totaal</b>	6		1						2	3		1
<b>IFG: economisch, tegen andere leden</b>	<b>Vol.</b>	14	8	17	12	6	7	3	7	1	9	6	8
	<b>Pog.</b>											1	
	<b>Totaal</b>	14	8	17	12	6	7	3	7	1	9	7	8

## FE Hormonen en doping

		2000	2013	2014	2015	2016	2017	2018	2019	2020	2021	2022	2023
<b>Humane doping</b>	<b>Vol.</b>		1	1	2	1	3	1	1	3	1		
	<b>Totaal</b>		1	1	2	1	3	1	1	3	1		
<b>Illegale vetmesting</b>	<b>Vol.</b>									1			
	<b>Totaal</b>									1			



## FE Drugs

		2000	2013	2014	2015	2016	2017	2018	2019	2020	2021	2022	2023
<b>Verkoop van cocaïne</b>	<b>Vol.</b>		1			3	4	5	1	5	5	3	6
	<b>Totaal</b>		1			3	4	5	1	5	5	3	6
<b>Import-export van cocaïne</b>	<b>Vol.</b>									1			
	<b>Totaal</b>									1			
<b>Verkoop van synthetische drugs</b>	<b>Vol.</b>		1		1		2	1		1		2	2
	<b>Totaal</b>		1		1		2	1		1		2	2
<b>Productie van cannabis (teelt)</b>	<b>Vol.</b>		3	4	7	6	6	3	4	4	2	2	3
	<b>Totaal</b>		3	4	7	6	6	3	4	4	2	2	3
<b>Verkoop van cannabis in grote hoeveelheid</b>	<b>Vol.</b>						1	1	1			1	
	<b>Totaal</b>						1	1	1			1	
<b>Verkoop-handel van heroïne</b>	<b>Vol.</b>					1	1	4	1	1	1	4	3
	<b>Totaal</b>					1	1	4	1	1	1	4	3

## FE Wapenzwandel

		2000	2013	2014	2015	2016	2017	2018	2019	2020	2021	2022	2023
<b>Handel en productie van vuurwapen</b>	<b>Vol.</b>		1	2	3	1	1		5	7			1
	<b>Totaal</b>		1	2	3	1	1		5	7			1
<b>Handel en productie van niet-vuurwapen</b>	<b>Vol.</b>							1					
	<b>Totaal</b>							1					



## FE Mensenhandel

		2000	2013	2014	2015	2016	2017	2018	2019	2020	2021	2022	2023
Mensenhandel - economische uitbuiting	Vol.		1	2	1	1			1	1			
	Totaal		1	2	1	1			1	1			

Mensenhandel - seksuele uitbuiting	Vol.				1	2	1	3	2		3		
	Totaal				1	2	1	3	2		3		

## FE Geweld in de publieke ruimte

		2000	2013	2014	2015	2016	2017	2018	2019	2020	2021	2022	2023
Fysiek geweld (openbaar vervoer)	Vol.	1	4	1	4	2	3	1	2	2	1	6	2
	Totaal	1	4	1	4	2	3	1	2	2	1	6	2

Fysiek geweld (openbare weg)	Vol.	72	112	121	111	111	78	89	117	71	103	74	91
	Pog.	2		2	3	4	1	1	2	2	4	3	5
	Totaal	74	112	123	114	115	79	90	119	73	107	77	96

Fysiek geweld (andere openbare plaats)	Vol.	5	4	5	2	1	2	4	2	5	1	2	4
	Totaal	5	4	5	2	1	2	4	2	5	1	2	4

Fysiek geweld (publiek toegankelijke plaats)	Vol.	32	27	38	29	30	24	34	30	15	13	20	27
	Pog.	1								1	1		1
	Totaal	33	27	38	29	30	24	34	30	16	14	20	28

Seksueel geweld (openbaar vervoer)	Vol.							1					1
	Totaal							1					1

Seksueel geweld (openbare weg)	Vol.	21	7	8	1	4	2	4	1	2	4	4	8
	Pog.			1	1								
	Totaal	21	7	9	2	4	2	4	1	2	4	4	8

Seksueel geweld (andere openbare plaats)	Vol.		2	1			1	1		1	2		1
	Totaal		2	1			1	1		1	2		1

Seksueel geweld (publiek toegankelijke plaats)	Vol.	3	4	6	3	2	1	1	5	4	3	2	1
	Totaal	3	4	6	3	2	1	1	5	4	3	2	1



## FE Geweld in de publieke ruimte

		2000	2013	2014	2015	2016	2017	2018	2019	2020	2021	2022	2023
Psychisch geweld (openbaar vervoer)	Vol.	3	1		1		3	1	3	4		2	2
	Totaal	3	1		1		3	1	3	4		2	2
Psychisch geweld (openbare weg)	Vol.	42	96	86	83	75	43	62	82	64	106	90	79
	Totaal	42	96	86	83	75	43	62	82	64	106	90	79
Psychisch geweld (andere openbare plaats)	Vol.	3	1	7	4	4	3	5	3	5		3	1
	Totaal	3	1	7	4	4	3	5	3	5		3	1
Psychisch geweld (publiek toegankelijke plaats)	Vol.	16	21	11	17	19	21	19	25	8	15	19	16
	Totaal	16	21	11	17	19	21	19	25	8	15	19	16
Diefstal gewapenderhand (openbare weg)	Vol.	9	3	1	2	2	4	3	1		1		2
	Pog.	4	1				1	1	1				
	Totaal	13	4	1	2	2	5	4	2		1		2
Diefstal gewapenderhand (andere openbare plaats)	Vol.						1						
	Pog.		1										
	Totaal		1				1						
Diefstal gewapenderhand (publiek toegank. plaats)	Vol.	13	4	3	6	7	5	7	4	2	2	2	1
	Pog.	1				1			3	1			1
	Totaal	14	4	3	6	8	5	7	7	3	2	2	2
Diefstal geweld zonder wapen (openbaar vervoer)	Vol.			1					1				1
	Totaal			1					1				1
Diefstal geweld zonder wapen (openbare weg)	Vol.	8	12	11	11	11	10	7	8	5	6	7	2
	Pog.	1	2	2			2	2	2		1	3	1
	Totaal	9	14	13	11	11	12	9	10	5	7	10	3
Diefstal geweld zonder wapen (and. openb. plaats)	Vol.	1		1	1	1		1				1	
	Pog.					1							
	Totaal	1		1	1	2		1				1	



### FE Geweld in de publieke ruimte

		2000	2013	2014	2015	2016	2017	2018	2019	2020	2021	2022	2023
Diefstal geweld zonder wapen (pub. toegank. pl.)	Vol.	6	2	3	5	5	3	6	6	1	3	4	6
	Pog.	1				1	1	1		1			
	<b>Totaal</b>	<b>7</b>	<b>2</b>	<b>3</b>	<b>5</b>	<b>6</b>	<b>4</b>	<b>7</b>	<b>6</b>	<b>2</b>	<b>3</b>	<b>4</b>	<b>6</b>

### FE Andere

		2000	2013	2014	2015	2016	2017	2018	2019	2020	2021	2022	2023
Nepagenten	Vol.		5	3	6	2	1	2		1		1	
	Pog.		3	1						1		1	
	<b>Totaal</b>		<b>8</b>	<b>4</b>	<b>6</b>	<b>2</b>	<b>1</b>	<b>2</b>		<b>2</b>		<b>2</b>	

Terrorisme, extremisme en radicalisme	Vol.			2		3	3	2	4				2
	<b>Totaal</b>			<b>2</b>		<b>3</b>	<b>3</b>	<b>2</b>	<b>4</b>				<b>2</b>

Cyberbelaging	Vol.	9	76	89	70	82	73	74	80	95	127	123	105
	Pog.	2											
	<b>Totaal</b>	<b>11</b>	<b>76</b>	<b>89</b>	<b>70</b>	<b>82</b>	<b>73</b>	<b>74</b>	<b>80</b>	<b>95</b>	<b>127</b>	<b>123</b>	<b>105</b>

Identiteitsfraude	Vol.	11	16	12	23	16	15	21	17	34	21	35	20
	Pog.		2	2	3	2	1	2	1	2	1	2	
	<b>Totaal</b>	<b>11</b>	<b>18</b>	<b>14</b>	<b>26</b>	<b>18</b>	<b>16</b>	<b>23</b>	<b>18</b>	<b>36</b>	<b>22</b>	<b>37</b>	<b>20</b>

# ***POLITIËLE CRIMINALITEITSSTATISTIEKEN***

---

*PLEEGPLAATS: POLITIEZONE*

**ZONE MEUSE-HESBAYE**

***Bijlage IV: Geregistreeerde feiten  
Geen Misdrijf***



## ZONE MEUSE-HESBAYE

### Niet-crimineel feit

#### Ziekte / overlijden / vermist

	2000	2013	2014	2015	2016	2017	2018	2019	2020	2021	2022	2023
Zelfmoord	22	20	25	36	24	24	26	30	34	25	40	31
Ziek persoon	22	9	12	13	11	10	12	10	25	15	18	20
Verdacht overlijden	2	3	1	3	1	5	6	3	1	4	2	3
Natuurlijk overlijden	5	12	11	8	7	7	5	9	13	5	18	14
Vermist persoon (verdwijning)	34	10	18	20	6	15	10	9	15	8	26	16
Ongeval (exclusief verkeer)	3	14	15	5		1		1		2	1	2
Niet-geïdentificeerd lijk		1					1					1
Veiligheid werknemers (arbeidsongeval)												3
Niet nader bepaald							1					
Andere	2				1							
<b>Totaal</b>	<b>90</b>	<b>69</b>	<b>82</b>	<b>85</b>	<b>50</b>	<b>62</b>	<b>61</b>	<b>62</b>	<b>88</b>	<b>59</b>	<b>105</b>	<b>90</b>

#### Oproepen

	2000	2013	2014	2015	2016	2017	2018	2019	2020	2021	2022	2023
Alarm	1		2			1	1					
Oproepen	25	2	5	5	1	5	2		2			3
<b>Totaal</b>	<b>26</b>	<b>2</b>	<b>7</b>	<b>5</b>	<b>1</b>	<b>6</b>	<b>3</b>		<b>2</b>			<b>3</b>

#### Sociale problemen

	2000	2013	2014	2015	2016	2017	2018	2019	2020	2021	2022	2023
Familiale moeilijkheden	133	32	42	32	34	27	25	24	22	29	37	45
Twist, onenigheid (geen slagen)	102	73	67	30	7	4	4	7	2	1	4	2
Burgerlijke zaak	27	11	17	7	2	2		2	4	3	3	2
Jeugdbescherming	33	34	31	18	13	15	14	17	9	10	11	18
Andere	23	6		6	2	4	3		2	5		1
<b>Totaal</b>	<b>318</b>	<b>156</b>	<b>157</b>	<b>93</b>	<b>58</b>	<b>52</b>	<b>46</b>	<b>50</b>	<b>39</b>	<b>48</b>	<b>55</b>	<b>68</b>

#### Rampen



### Rampen

	2000	2013	2014	2015	2016	2017	2018	2019	2020	2021	2022	2023
Gaslek											1	1
Natuurramp										1		
Overstroming	1											
Stormschade				1						1		
Wateroverlast	1											
Waterschade	1											
Andere						1						
<b>Totaal</b>	<b>3</b>			<b>1</b>		<b>1</b>				<b>2</b>	<b>1</b>	<b>1</b>

### Openbare orde

	2000	2013	2014	2015	2016	2017	2018	2019	2020	2021	2022	2023
Verstoring		12	12	5	1	1		1	1			
<b>Totaal</b>		<b>12</b>	<b>12</b>	<b>5</b>	<b>1</b>	<b>1</b>		<b>1</b>	<b>1</b>			

### Verdachte handelingen

	2000	2013	2014	2015	2016	2017	2018	2019	2020	2021	2022	2023
	43	52	44	26	19	9	9	7	8	6	4	1
<b>Totaal</b>	<b>43</b>	<b>52</b>	<b>44</b>	<b>26</b>	<b>19</b>	<b>9</b>	<b>9</b>	<b>7</b>	<b>8</b>	<b>6</b>	<b>4</b>	<b>1</b>

### Gevonden voorwerpen

	2000	2013	2014	2015	2016	2017	2018	2019	2020	2021	2022	2023
	3	1	5			1	1	1	2	1	2	2
<b>Totaal</b>	<b>3</b>	<b>1</b>	<b>5</b>			<b>1</b>	<b>1</b>	<b>1</b>	<b>2</b>	<b>1</b>	<b>2</b>	<b>2</b>

### Verloren voorwerpen

	2000	2013	2014	2015	2016	2017	2018	2019	2020	2021	2022	2023
	302	642	591	622	677	703	820	691	690	708	768	755
<b>Totaal</b>	<b>302</b>	<b>642</b>	<b>591</b>	<b>622</b>	<b>677</b>	<b>703</b>	<b>820</b>	<b>691</b>	<b>690</b>	<b>708</b>	<b>768</b>	<b>755</b>

### Andere niet misdrijven

2000	2013	2014	2015	2016	2017	2018	2019	2020	2021	2022	2023
------	------	------	------	------	------	------	------	------	------	------	------





### Andere niet misdrijven

	2000	2013	2014	2015	2016	2017	2018	2019	2020	2021	2022	2023
Bevel tot gevangenneming				2	1							
Niet-naleving van voorwaarden	1	1	5	1	4	8	3	5	6	5	6	3
Proces-verbaal van inlichtingen	25	175	126	38	31	18	8	8	3	5	10	5
Kennisgeving		46	52	53	43	52	44	42	48	65	68	51
Onopzettelijke beschadiging kabels (niet telecom)		1	2									
Gedrag in relatie tot gewelddadige radicalisering					2							
Vraag seining elektronisch toezicht										4	14	38
Toezichtstaak wapens			3	5	3	3	1		1	2	2	1
Andere niet misdrijven	15											
<b>Totaal</b>	<b>41</b>	<b>223</b>	<b>188</b>	<b>99</b>	<b>84</b>	<b>81</b>	<b>56</b>	<b>55</b>	<b>58</b>	<b>81</b>	<b>100</b>	<b>98</b>