

POLITIËLE CRIMINALITEITSSTATISTIEKEN

PLEEGPLAATS: POLITIEZONE

HESBAYE OUEST

2000 - 2023

Federale Politie - DGRIDRIIBIPOL

POLITIËLE CRIMINALITEITSSTATISTIEKEN

PLEEGPLAATS: POLITIEZONE

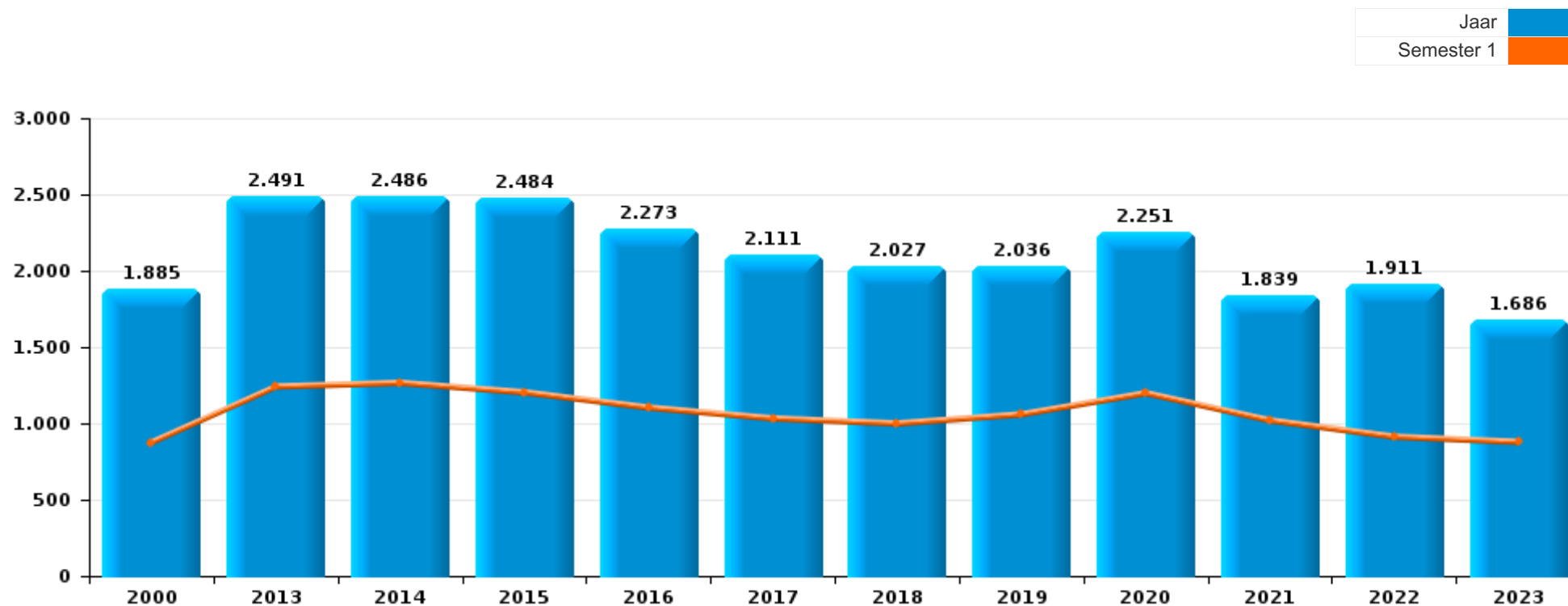
HESBAYE OUEST

DEEL I : GERECHTELIJKE INBREUKEN



HESBAYE OUEST

	2000	2013	2014	2015	2016	2017	2018	2019	2020	2021	2022	2023
Totaal aantal misdrijven	1.885	2.491	2.486	2.484	2.273	2.111	2.027	2.036	2.251	1.839	1.911	1.686





HESBAYE OUEST

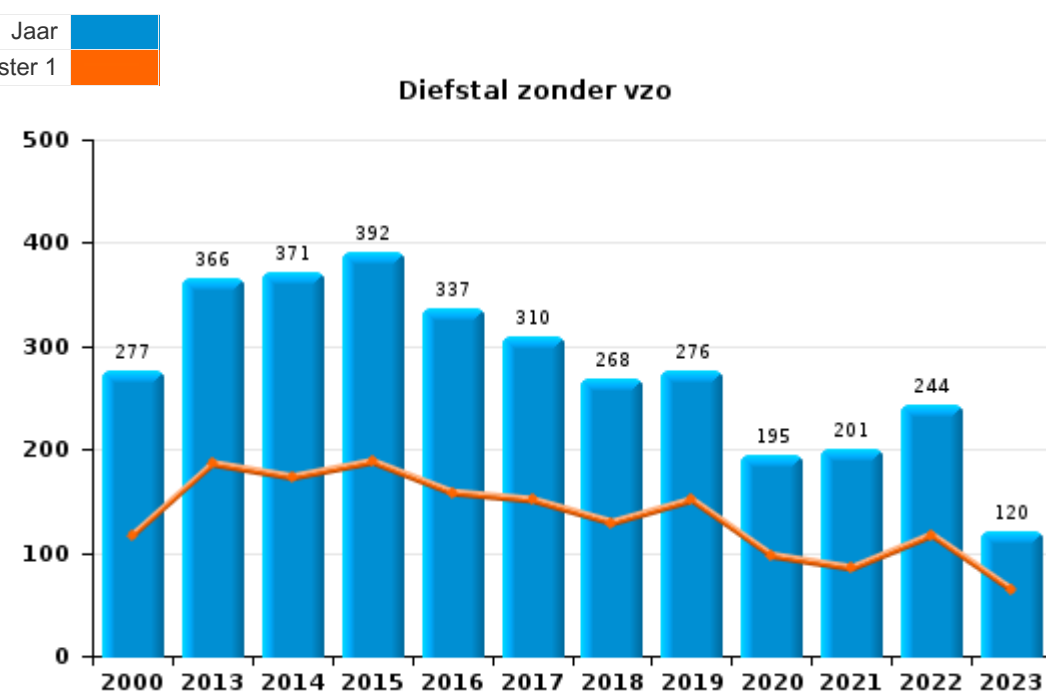
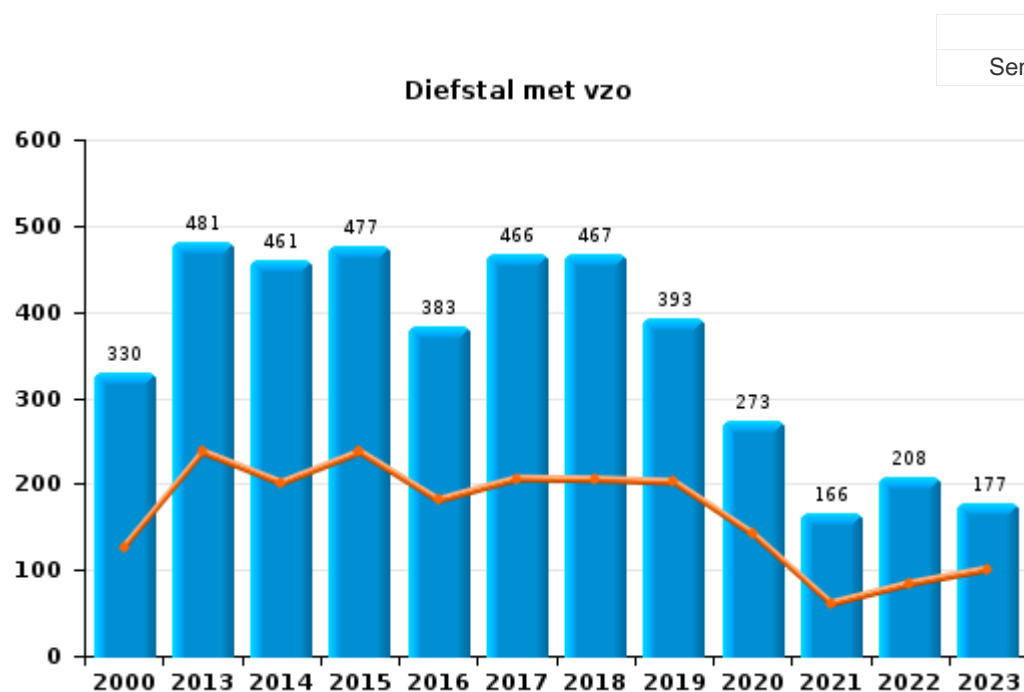
	2000	2013	2014	2015	2016	2017	2018	2019	2020	2021	2022	2023
Diefstal en afpersing	860	852	839	877	727	782	739	673	472	378	458	305
Misdr. tegen de lichamelijke integriteit	143	242	275	257	220	216	231	247	198	220	238	214
Beschadigen van eigendom	204	314	284	267	245	198	166	202	159	117	141	126
Misdr. tegen andere morele waarden en gevoelens	44	189	176	181	195	171	177	182	177	176	160	208
Bedrog	72	111	100	98	95	121	125	150	236	173	238	135
Misdr. tegen de openbare veiligheid	125	95	122	151	121	99	106	95	133	95	140	147
Drugs	110	145	176	107	71	65	96	79	85	79	76	82
Bevolkingsregister	16	100	96	96	101	71	52	68	58	52	36	38
Informaticacriminaliteit		35	50	46	48	53	53	52	56	61	88	150
Wapens en springstoffen	18	63	59	76	80	53	26	51	59	44	45	32
Volksgezondheid	2	1					3		319	202	8	
Zedenmisdriven	31	33	33	27	35	43	34	38	45	45	66	53
Milieu	67	58	59	44	56	46	19	31	36	25	12	10
Misdr. tegen de familie	58	29	31	53	39	35	26	26	26	39	18	25
Jeugdbescherming	8	43	39	27	39	28	26	33	44	31	39	46
Misdr. tegen de openbare trouw	42	29	35	29	39	37	30	36	35	27	33	26
Misdr. tegen gezag van de overheid	12	33	21	26	19	15	21	15	42	26	24	28
Misdr. tegen het juridisch statuut van het kind	21	39	28	34	40	17	27	6	11	13	23	14
Dronkenschap en alcohol	5	15	23	32	41	27	18	16	16	5	16	14
Vreemdelingenwetgeving	3	21	10	21	19	10	6	8	15	7	16	19
Bescherming personen	8	7	6	13	9	5	12	8	4	8	6	2
Sociaal strafwetboek	2	9	11	3	14	2	15	8	7	3	8	1
Arbeid	2	8		1	7	3	3		4	2	8	2
Misdr. tegen de persoonlijke vrijheid	1	1		4	3	2	5	4	4	2	2	3
Andere bijzondere wetten	7	6		4	1	1	1	3	2	2	3	
Economische wetgeving	1			5	4	2	5	1	2	1	2	5
Overtreding Strafwetboek	18		2		1					1		
Bescherming van de openbare inkomsten		1	3	2	2	1	2	1	3		4	
Mensenhandel		6	3	1		1				3	1	1
Identiteitskaart		4	1	2				1	3	2		
Handelspraktijken	4	1	3		1	1					1	
Onwettige uitoefening van het openbaar gezag		1			1	4	3					
Andere inbreuken Strafwetboek			1					1				
Hormonen en doping						1		1				
Kieswetgeving	1											
Militair strafrecht en militie											1	
Private veiligheid						1						
Subtotaal	1.885	2.491	2.486	2.484	2.273	2.111	2.027	2.036	2.251	1.839	1.911	1.686
Overtreding lokaal politiereglement	11	141	129	138	79	109	78	114	92	70	89	67
Subtotaal	11	141	129	138	79	109	78	114	92	70	89	67
Totaal	1.896	2.632	2.615	2.622	2.352	2.220	2.105	2.150	2.343	1.909	2.000	1.753



I.1. Inbreukcategorie : Diefstal en afpersing (top 5 inbreuken op nationaal niveau 2023)

HESBAYE OUEST

	2000	2013	2014	2015	2016	2017	2018	2019	2020	2021	2022	2023
Diefstal met vzo	330	481	461	477	383	466	467	393	273	166	208	177
Diefstal zonder vzo	277	366	371	392	337	310	268	276	195	201	244	120
Diefstal niet nader bepaald	252	2	3	6	4	2		1	2	1	1	
Afpersing	1	3	4	2	3	4	4	3	2	10	5	8
Totaal	860	852	839	877	727	782	739	673	472	378	458	305





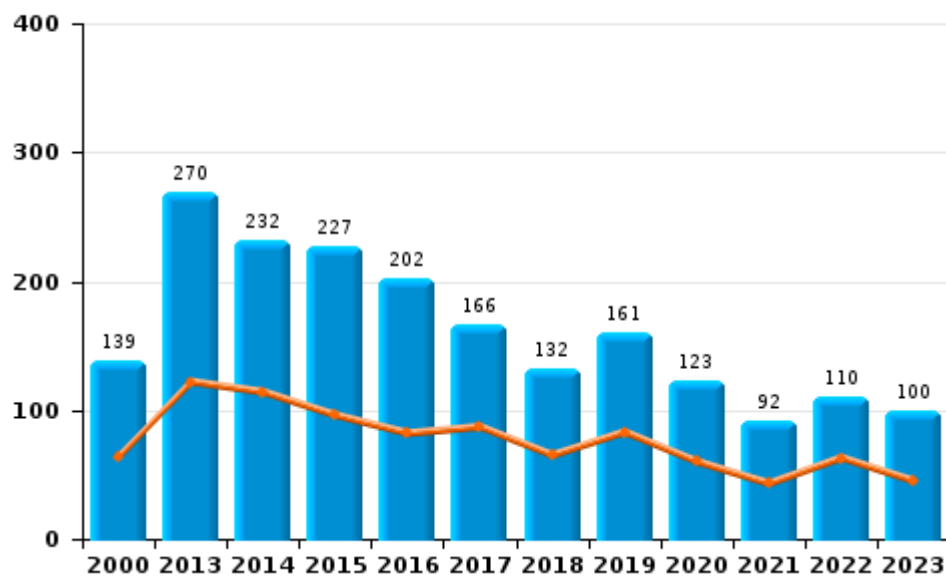
I.2. Inbreukcategorie : Beschadigen van eigendom (top 5 inbreuken op nationaal niveau 2023)

HESBAYE OUEST

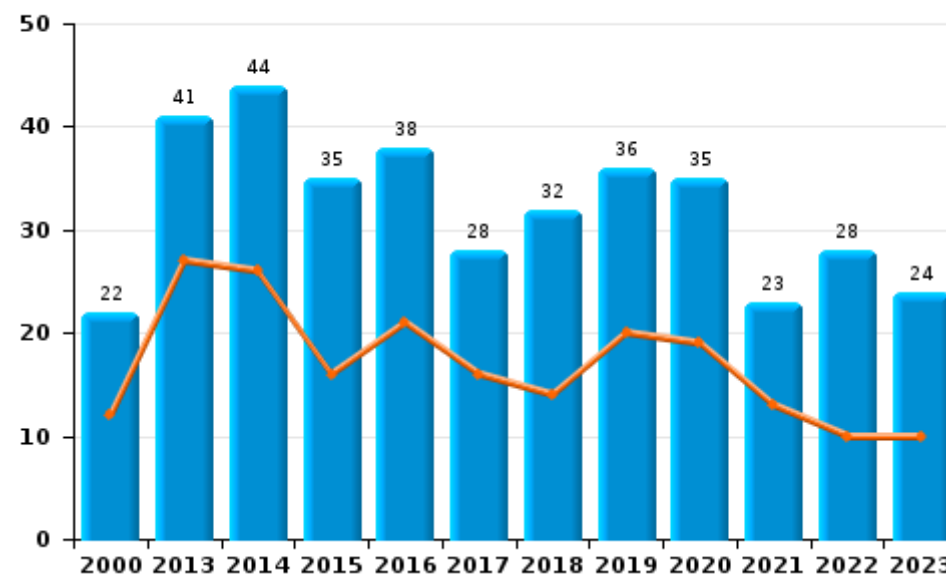
	2000	2013	2014	2015	2016	2017	2018	2019	2020	2021	2022	2023
Vandalisme	139	270	232	227	202	166	132	161	123	92	110	100
Onopzettelijke brandstichting	16	31	29	27	27	13	25	22	20	21	16	19
Opzettelijke brandstichting	6	10	15	8	11	15	7	14	15	2	12	5
Vernieling, onbruikbaarmaking, beschadiging	42	3	8	5	5	4	2	3	1	2	3	2
Opzettelijke vernieling door ontploffing	1							2				
Totaal	204	314	284	267	245	198	166	202	159	117	141	126

Jaar	
Semester 1	

Vandalisme



Brandstichting

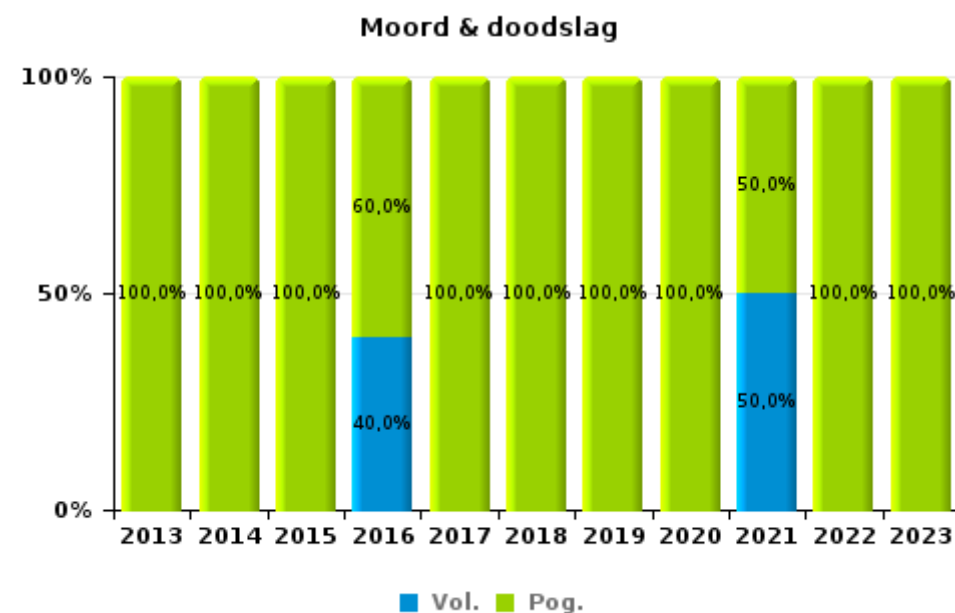
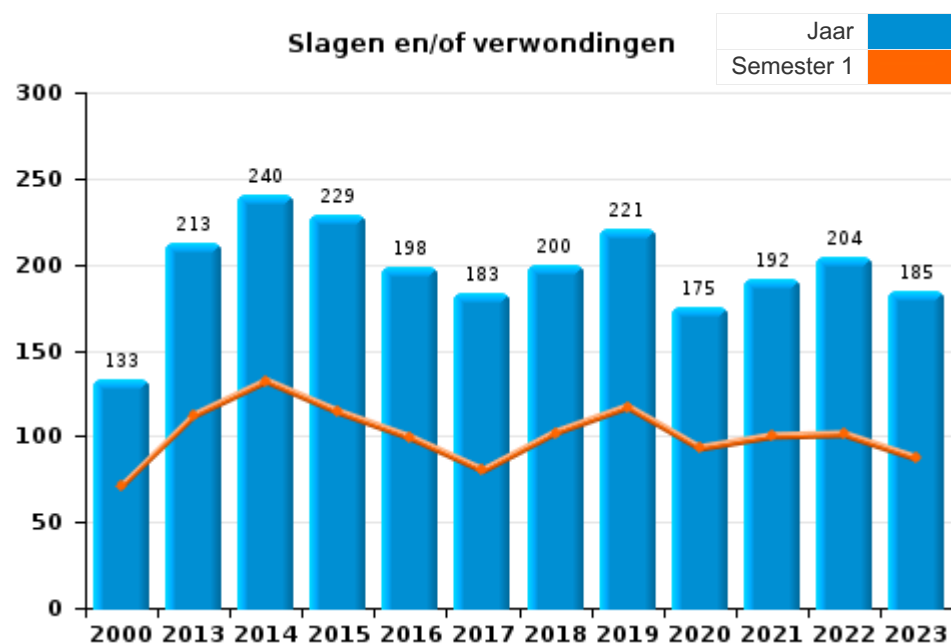




I.3. Inbreukcategorie : Misdrijven tegen de lichamelijke integriteit (top 5 inbreuken op nationaal niveau 2023)

HESBAYE OUEST

	2000	2013	2014	2015	2016	2017	2018	2019	2020	2021	2022	2023
Slagen en/of verwondingen	133	213	240	229	198	183	200	221	175	192	204	185
Andere	10	25	32	27	17	29	30	24	17	26	32	27
Moord & doodslag		4	3	1	5	4	1	2	6	2	2	2
Totaal	143	242	275	257	220	216	231	247	198	220	238	214





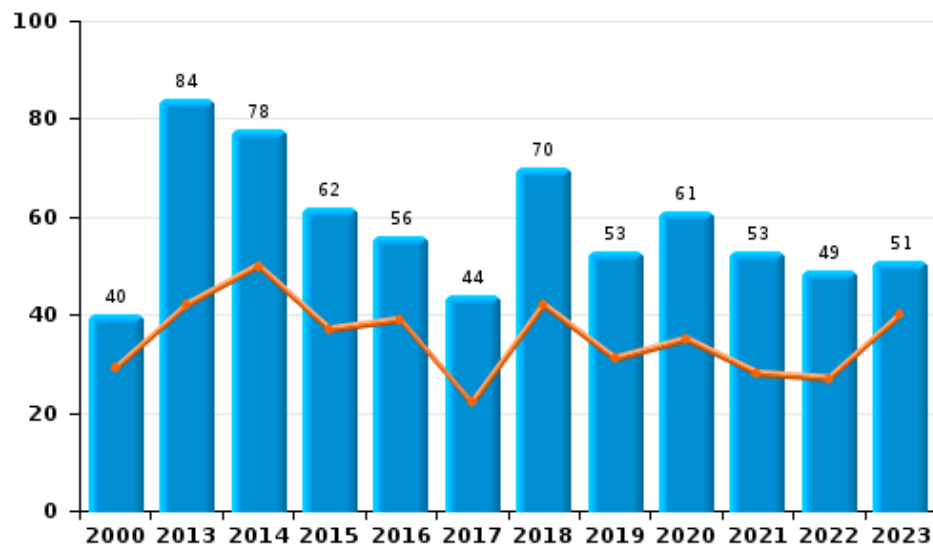
I.4. Inbreukcategorie : Drugs (top 5 inbreuken op nationaal niveau 2023)

HESBAYE OUEST

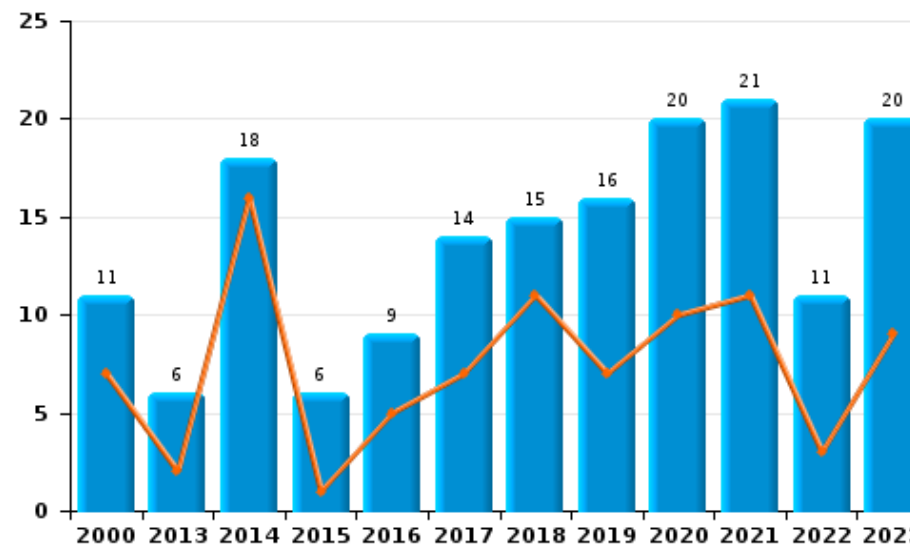
	2000	2013	2014	2015	2016	2017	2018	2019	2020	2021	2022	2023
Bezit	40	84	78	62	56	44	70	53	61	53	49	51
Handel	11	6	18	6	9	14	15	16	20	21	11	20
Gebruik	44	31	45	21			2	4	1	3	2	2
Andere	3	16	14	6	3	1		2	1		5	2
In- en uitvoer	12	7	15	9			2	1			1	1
Fabricatie		1	6	3	3	6	7	3	2	2	8	6
Totaal	110	145	176	107	71	65	96	79	85	79	76	82

Jaar	
Semester 1	

Bezit



Handel





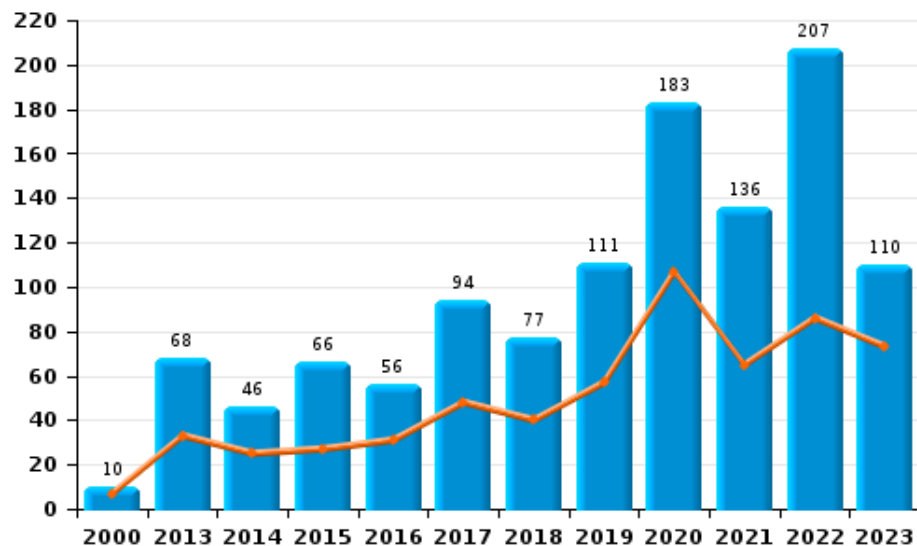
I.5. Inbreukcategorie : Bedrog (top 5 inbreuken op nationaal niveau 2023)

HESBAYE OUEST

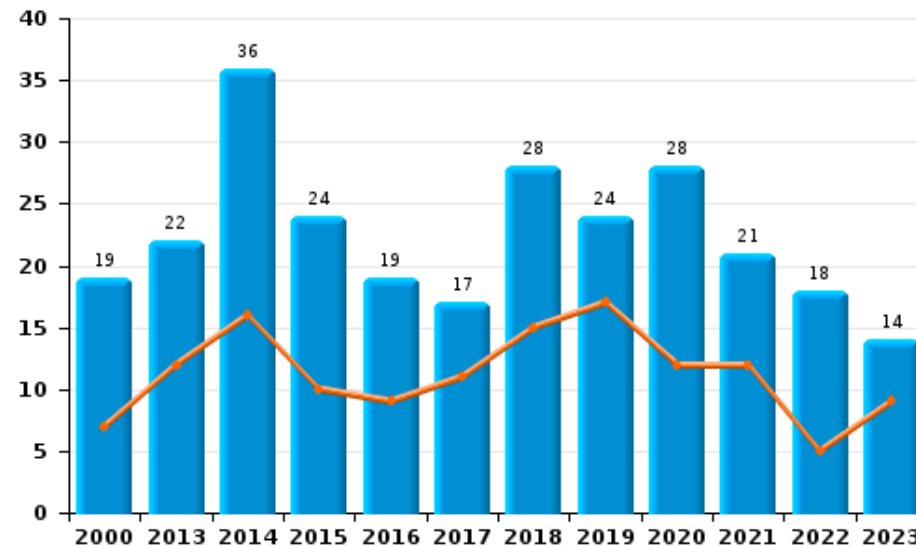
	2000	2013	2014	2015	2016	2017	2018	2019	2020	2021	2022	2023
Oplichting	10	68	46	66	56	94	77	111	183	136	207	110
Misbruik van vertrouwen en verwante misdr.	19	22	36	24	19	17	28	24	28	21	18	14
Verduistering en bedrieglijke vernietiging	21	5	9	4	10	7	11	6	11	7	5	3
Heling	4	9		3	5	1	3	4	7	5	4	3
Bedrog: Andere	11	1	2		5	2	4	3	7	3	3	4
Flessentrekkerij	7	3	5	1				1		1	1	1
Misdr. ivm insolventie		3	2				2	1				
Totaal	72	111	100	98	95	121	125	150	236	173	238	135

Jaar	
Semester 1	

Oplichting



Misbruik van vertrouwen en verwante misdr.



POLITIËLE CRIMINALITEITSSTATISTIEKEN

PLEEGPLAATS: POLITIEZONE

HESBAYE OUEST

DEEL II : CRIMINELE FIGUREN / FENOMENEN



HESBAYE OUEST

CF Diefstal vervoermiddel

	2000	2013	2014	2015	2016	2017	2018	2019	2020	2021	2022	2023
Autodiefstal	93	49	35	29	12	33	28	18	11	9	21	14
Motodiefstal	1	6	2	3	1	1		2	3	3		
Carjacking	2	1	1			2					1	
Homejacking	3						1		1	1		
Garagediefstal	11	16	6	6	4	7	11	3	1	1	3	3
Bromfietsdiefstal	20	6	3	4	3	4	3	1	3	1	4	
Fietsdiefstal	11	22	10	16	15	27	22	6	16	8	11	3

CF Inbraak

	2000	2013	2014	2015	2016	2017	2018	2019	2020	2021	2022	2023
Woninginbraak	261	308	246	307	231	284	308	225	134	84	127	102
Inbraak in bedrijf of handelszaak	60	38	54	46	47	39	27	43	32	11	12	9
Inbraak in openbare of overheidsinstelling	16	7	15	8	10	10	9	19	6	7	3	3
Ramkraak	1	2	3	3	6	5	1	3	2			2
Inbraak in gebouw (totaal)	329	352	315	361	287	332	344	286	172	102	142	114

CF Diefstal andere

	2000	2013	2014	2015	2016	2017	2018	2019	2020	2021	2022	2023
Diefstal gewapenderhand	14	3	7	4	5	7	2	7	3	3	3	9
Diefstal met geweld zonder wapen	9	15	24	18	14	11	13	11	10	14	16	15
Diefstal uit of aan voertuig	110	61	81	83	65	84	74	89	86	69	67	41
Sacjacking uit auto						2						
Diefstal van wapens en explosieven	5	10	15	8	8	12	10	7	12	4	3	2
Handtasroof	1	2	3	1		1		1			2	
Grijpdiefstal	4	3	4	4	3	5	2	5	1	3	4	3
Zakkenrollerij	21	37	23	29	21	22	23	17	18	13	9	4
Winkeldiefstal	7	19	32	39	51	37	23	42	14	24	27	7
Diefstal met list	30	17	17	26	22	26	25	21	13	13	8	16
Metaaldiefstal	6	18	9	8	9	8	9	9	5	4	8	4
Werfdiefstal	30	19	20	9	9	7	16	6	10	9	14	10
Home-invasie		1				1		1				
Dierendiefstal	6	1	9	6	6	4	6	2	1	3	3	2
Ladingdiefstal		2	3	2	11	9	13	39	22	3	4	15



ICT-criminaliteit

	2000	2013	2014	2015	2016	2017	2018	2019	2020	2021	2022	2023
Betaalkaartfraude	1	14	20	24	15	30	25	27	25	25	38	12
Phishing		1	1		1	1	1				4	66
Ransomware						3	1				1	
Shouldersurfing		3		2		7	2	2	1			1
Skimming		1			1		1					1

CF Andere

	2000	2013	2014	2015	2016	2017	2018	2019	2020	2021	2022	2023
Geweld tegen beroepen van algemeen belang		1	5	4	2	4	4	5	6	5	5	6
Groepsverkrachting	1			1	2	1		1			1	
Graffiti	1	8	4	1	5	7	6	5	4	3	3	1
Beschadiging van auto	28	128	94	96	42	40	74	96	59	42	55	57
Steekpartij			3			3					1	1

FE Intrafamiliaal geweld (IFG)

	2000	2013	2014	2015	2016	2017	2018	2019	2020	2021	2022	2023
IFG: fysiek, binnen het koppel	12	74	83	65	64	55	58	78	70	55	74	69
IFG: fysiek, tegen afstammelingen	4	8	12	20	14	11	16	12	8	13	11	7
IFG: fysiek, tegen andere leden	41	16	23	26	8	12	10	9	7	10	15	11
IFG: seksueel, binnen het koppel		1					1			1		
IFG: seksueel, tegen afstammelingen	4	3	6	4	3	2	5	3	2	3	2	
IFG: psychisch, binnen het koppel	64	61	52	82	82	55	56	32	41	54	48	47
IFG: psychisch, tegen afstammelingen						2		1	2	4		2
IFG: psychisch, tegen andere leden	1	1	2	1	2	1	1	3	1			5
IFG: economisch, binnen het koppel	1	5	3	1	1	4	1	1		1	1	1
IFG: economisch, tegen afstammelingen	1		1						1			
IFG: economisch, tegen andere leden	23	10	5	7	4	4		3	1	3	1	

FE Hormonen en doping

	2000	2013	2014	2015	2016	2017	2018	2019	2020	2021	2022	2023
Humane doping				1	1	1		1				
Illegale vetmesting		1			1						1	



FE Drugs

	2000	2013	2014	2015	2016	2017	2018	2019	2020	2021	2022	2023
Verkoop van cocaïne			1	2	2	1	1	5	6	5	9	7
Import-export van cocaïne		1					1					
Productie van synthetische drugs			1									
Import-export van synthetische drugs		1	1	1							1	
Verkoop van synthetische drugs	1		1		1			2				1
Productie van cannabis (teelt)		1	2	3	1	4	3	1	2	2	4	1
Verkoop van cannabis in grote hoeveelheid											1	
Import-export van heroïne		1	1									
Verkoop-handel van heroïne			1		2	1	2			1	1	1

FE Wapenzwendel

	2000	2013	2014	2015	2016	2017	2018	2019	2020	2021	2022	2023
Handel en productie van vuurwapen		2		1		4	1		1	2	1	
Handel en productie van niet-vuurwapen		1									1	

FE Mensenhandel

	2000	2013	2014	2015	2016	2017	2018	2019	2020	2021	2022	2023
Mensenhandel - economische uitbuiting		5	3	1		1				3	1	1
Mensenhandel - seksuele uitbuiting	1	1		3			1				1	



FE Geweld in de publieke ruimte

	2000	2013	2014	2015	2016	2017	2018	2019	2020	2021	2022	2023
Fysiek geweld (openbaar vervoer)	1		1	2	2		2		1	1	3	
Fysiek geweld (openbare weg)	32	66	68	53	56	47	62	61	42	62	60	55
Fysiek geweld (andere openbare plaats)		3	1	3	1	4	2		3	1	3	3
Fysiek geweld (publiek toegankelijke plaats)	22	36	26	33	24	29	22	29	14	23	26	20
Seksueel geweld (openbaar vervoer)								1				
Seksueel geweld (openbare weg)	3	4	2	2	3	6	2	8	6	4	5	1
Seksueel geweld (andere openbare plaats)	1	1			1					1		
Seksueel geweld (publiek toegankelijke plaats)	1	1	2	1	4	5	3	2	2	8	11	12
Psychisch geweld (openbaar vervoer)				3		1	2			2	1	
Psychisch geweld (openbare weg)	43	47	45	49	33	52	59	41	62	42	60	57
Psychisch geweld (andere openbare plaats)		4	2	3	2	6	3	2	4	3	3	1
Psychisch geweld (publiek toegankelijke plaats)	16	19	26	30	24	12	27	24	18	11	18	12
Diefstal gewapenderhand (openbaar vervoer)	1											
Diefstal gewapenderhand (openbare weg)	6		3	1	1	2		1		1	2	1
Diefstal gewapenderhand (andere openbare plaats)												1
Diefstal gewapenderhand (publiek toegank. plaats)	6	1	2	1	3	2	1	2	1	1		3
Diefstal geweld zonder wapen (openbare weg)	3	5	9	3	3	4	4	3	4		6	6
Diefstal geweld zonder wapen (and. openb. plaats)					1	1				2		
Diefstal geweld zonder wapen (pub. toegank. pl.)	3	2	1	6	6	4	2	3		3	1	1

FE Andere

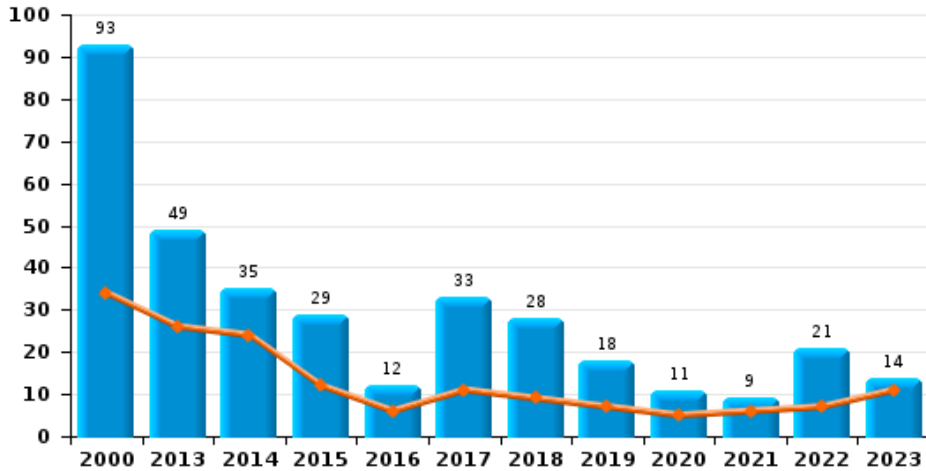
	2000	2013	2014	2015	2016	2017	2018	2019	2020	2021	2022	2023
Nepagenten			2	1			1		1			1
Terrorisme, extremisme en radicalisme				1	3	1	1			2		
Cyberbelaging	2	63	64	66	76	65	62	50	54	63	47	60
Identiteitsfraude	10	12	18	13	12	32	17	21	22	21	18	11



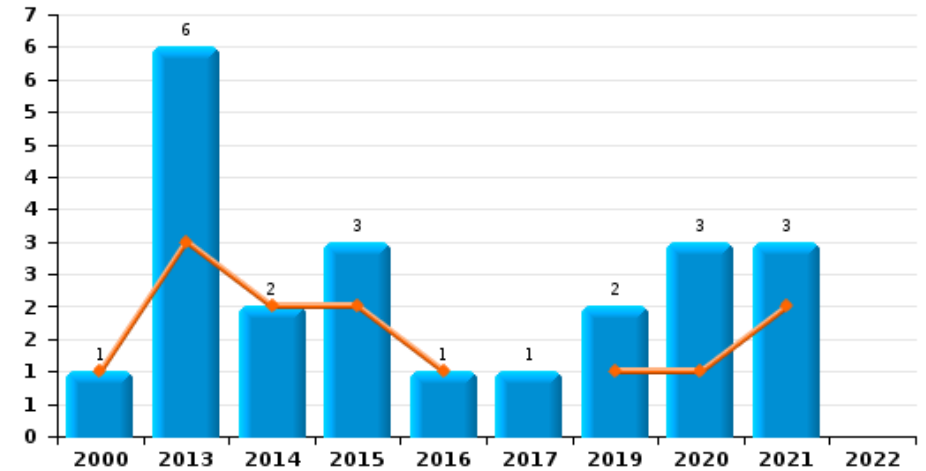
HESBAYE OUEST

Jaar ■
Semester 1 ■

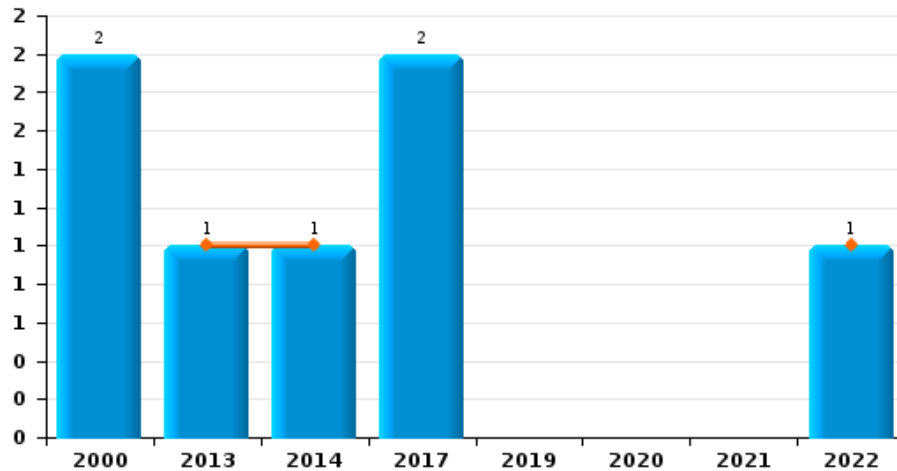
Autodiefstal



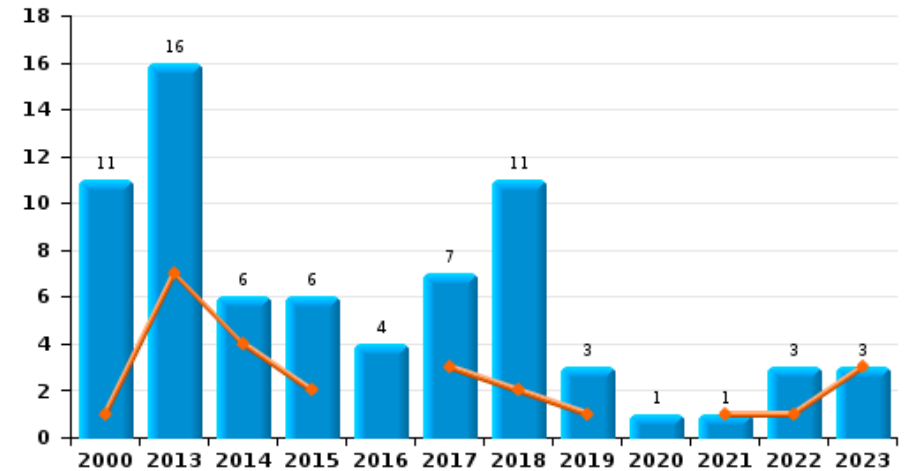
Motodiefstal



Carjacking



Garagediefstal

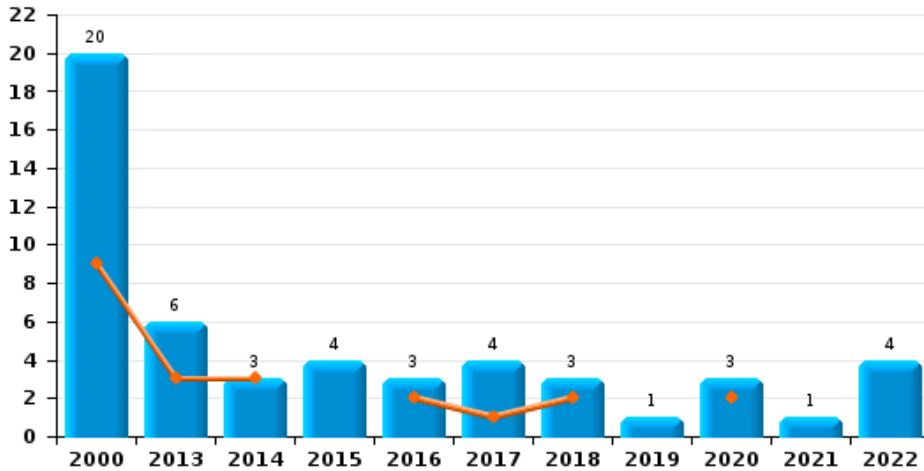




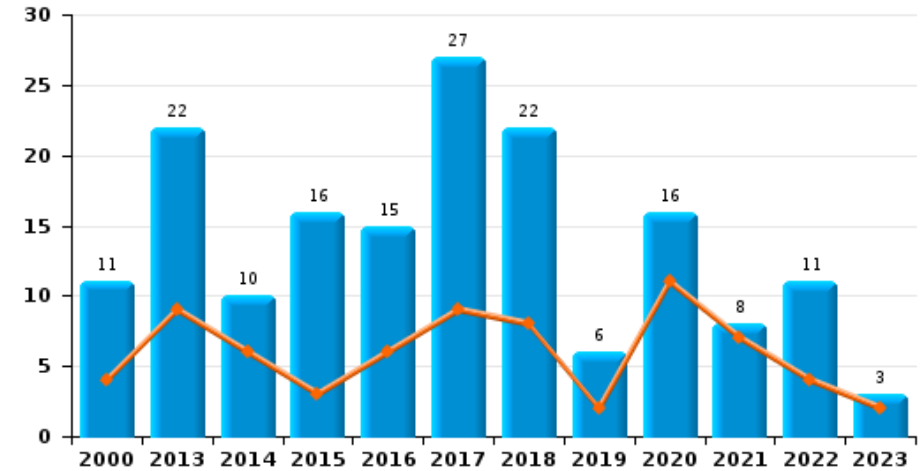
HESBAYE OUEST

Jaar	■
Semester 1	■

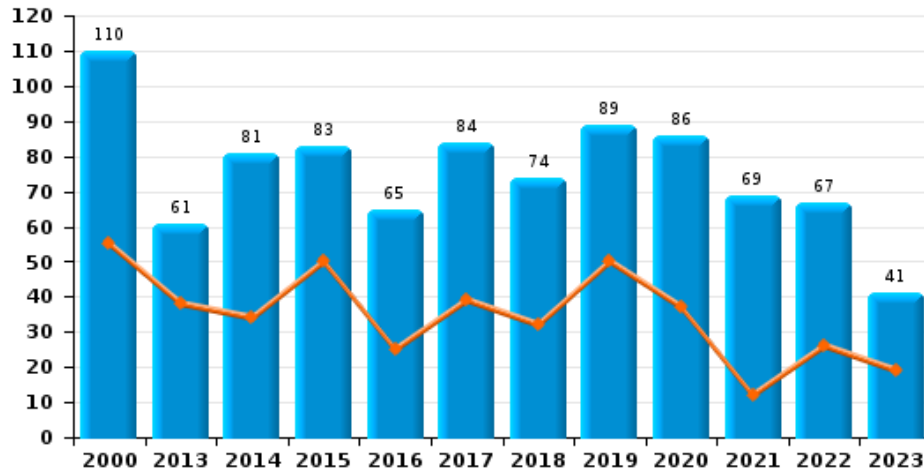
Bromfietsdiefstal



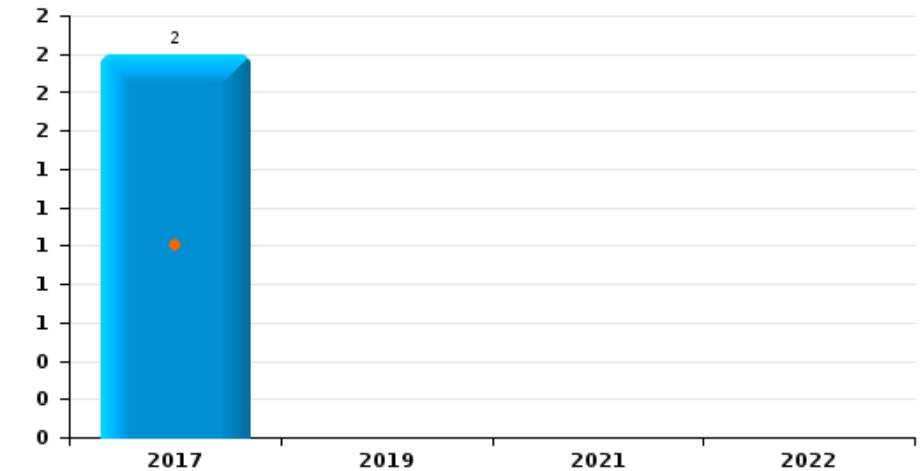
Fietsdiefstal



Diefstal uit of aan voertuig

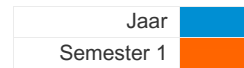


Sacjacking uit auto

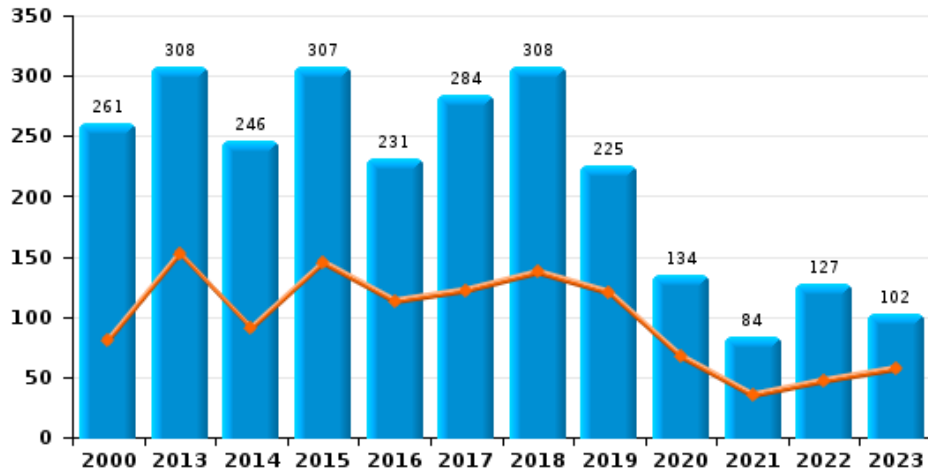




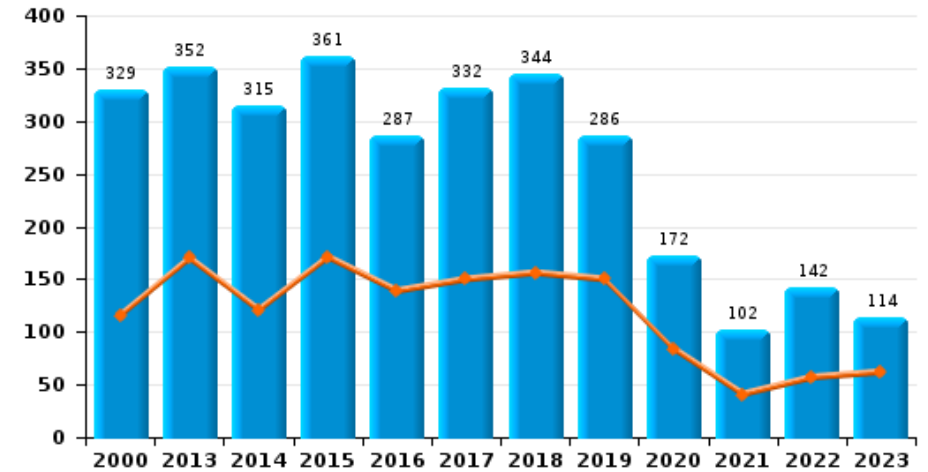
HESBAYE OUEST



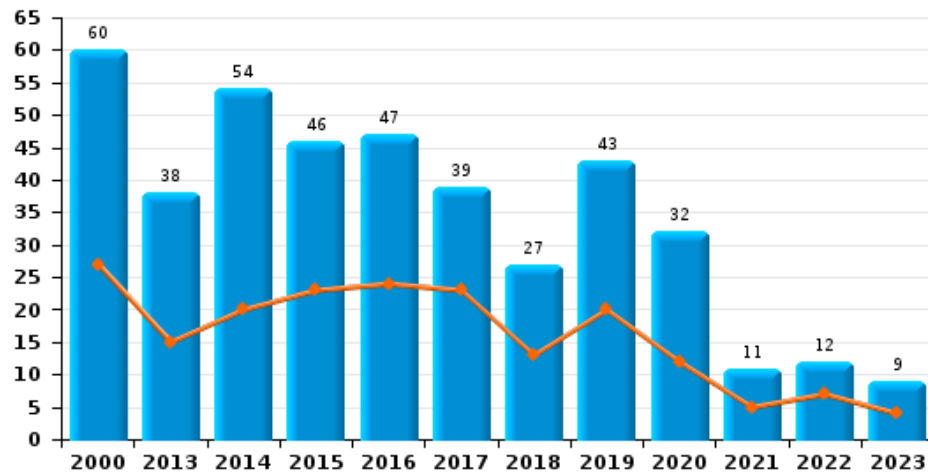
Woninginbraak



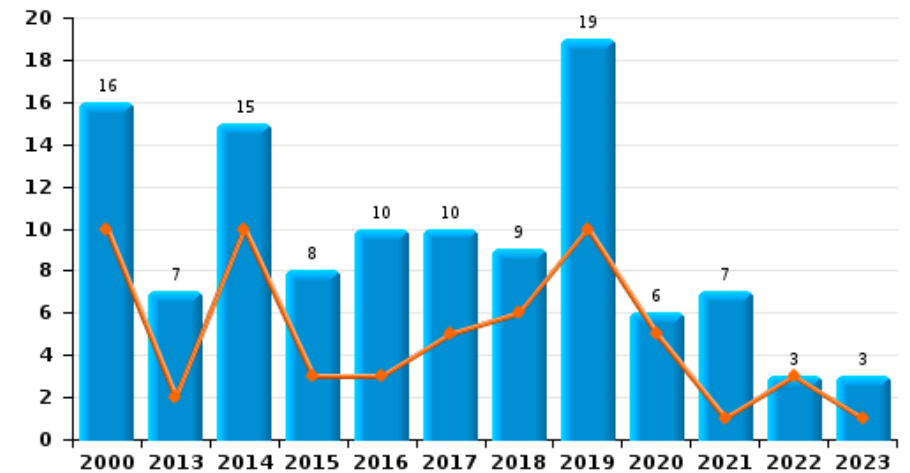
Inbraak in gebouw (totaal)



Inbraak in bedrijf of handelszaak



Inbraak in openbare of overheidsinstelling

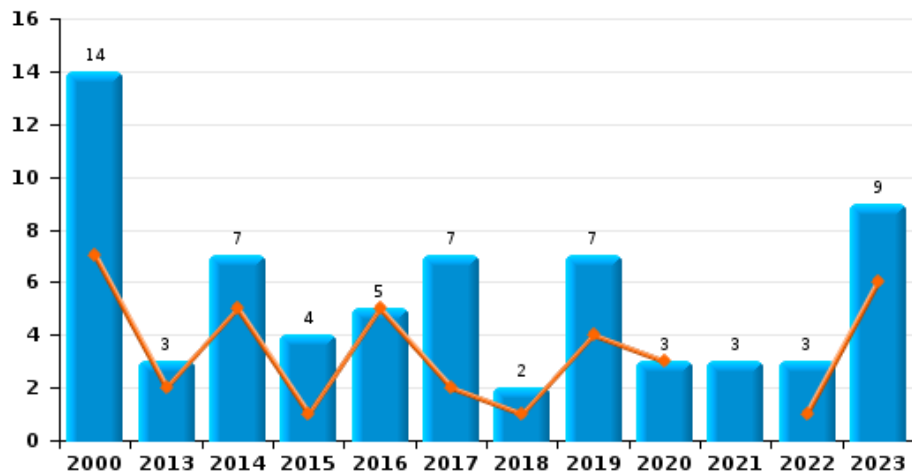




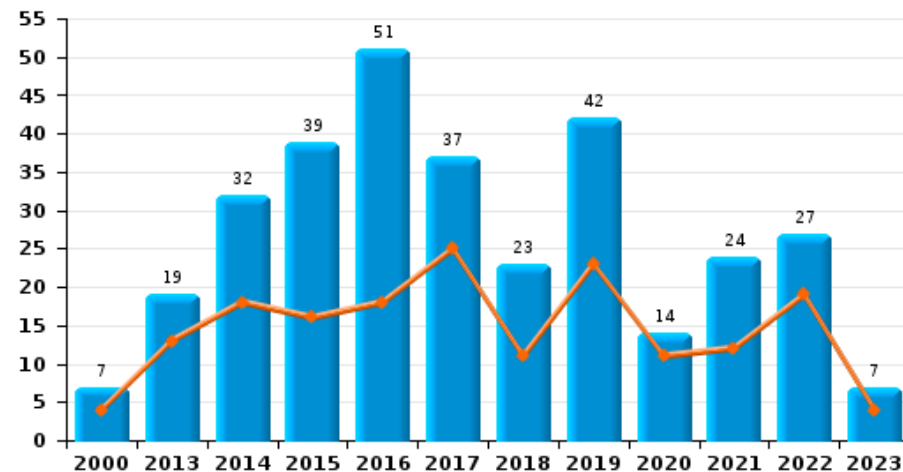
HESBAYE OUEST

Jaar ■
Semester 1 ■

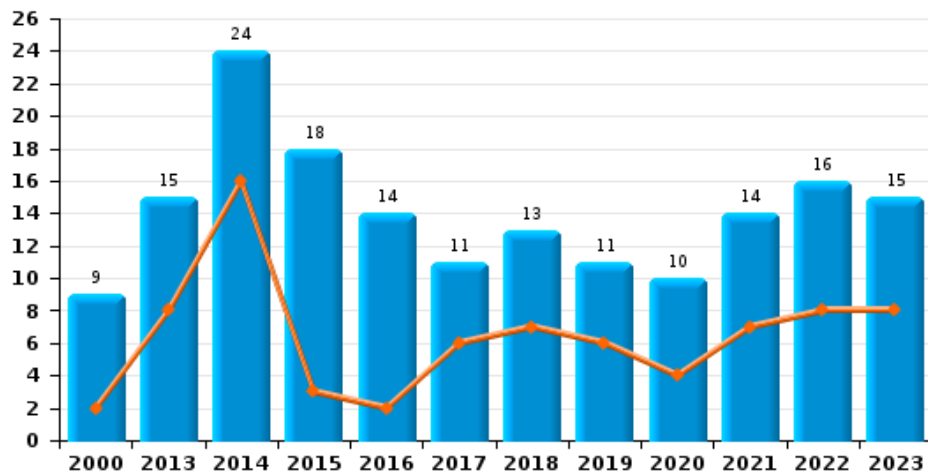
Diefstal gewapenderhand



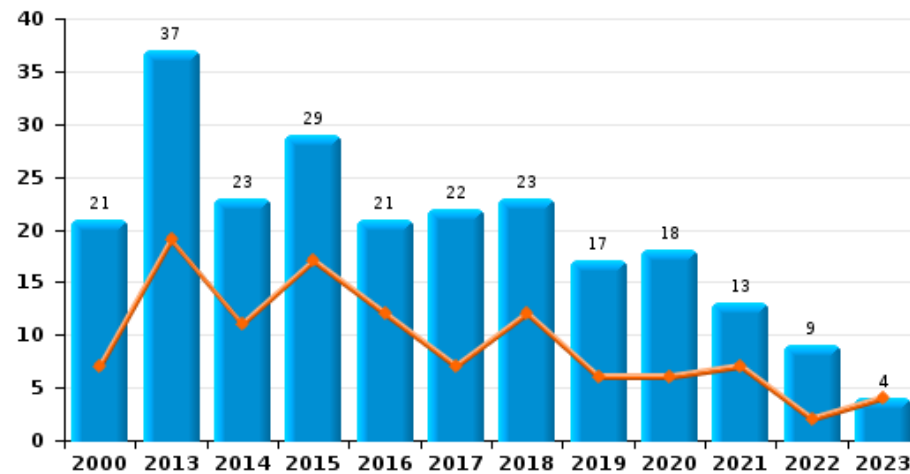
Winkeldiefstal



Diefstal met geweld zonder wapen



Zakkenrollerij

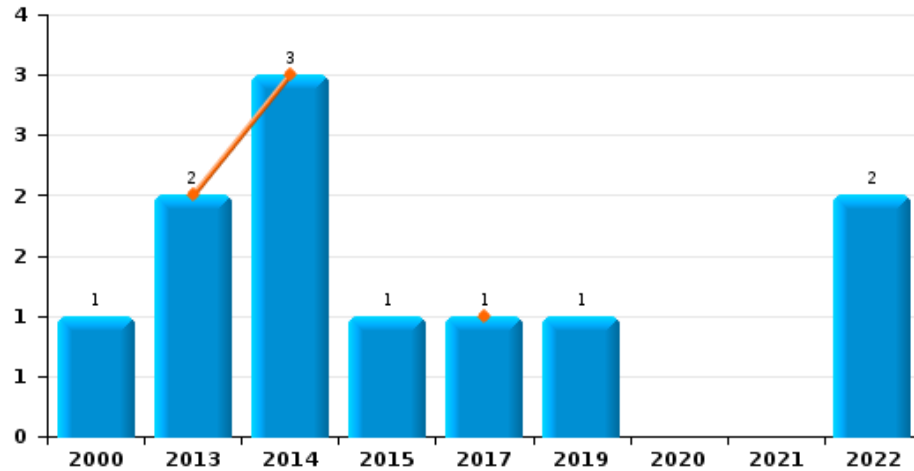




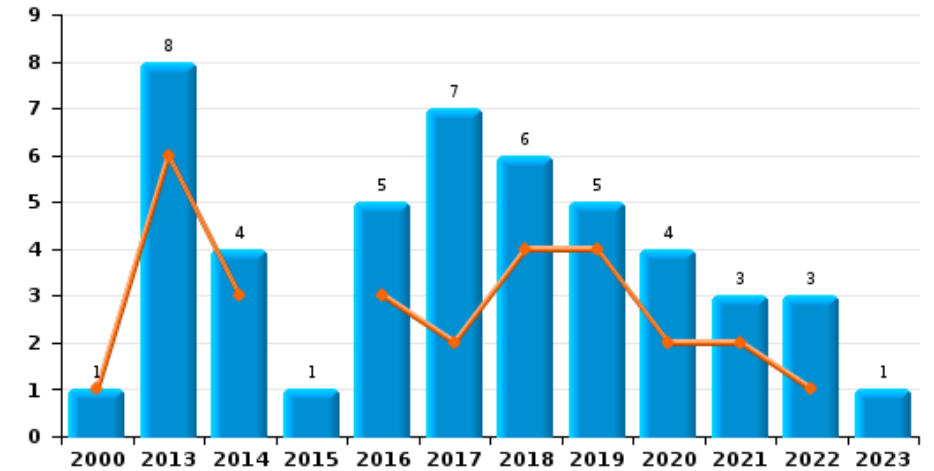
HESBAYE OUEST

Jaar ■
Semester 1 ■

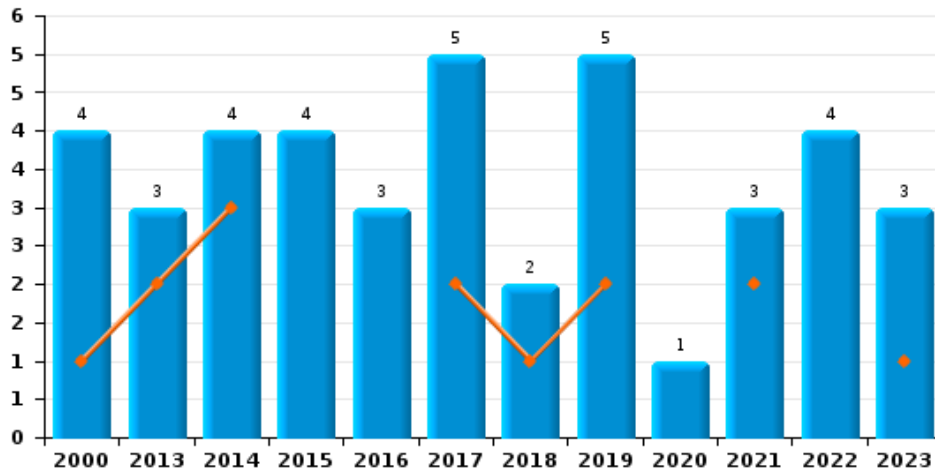
Handtasroof



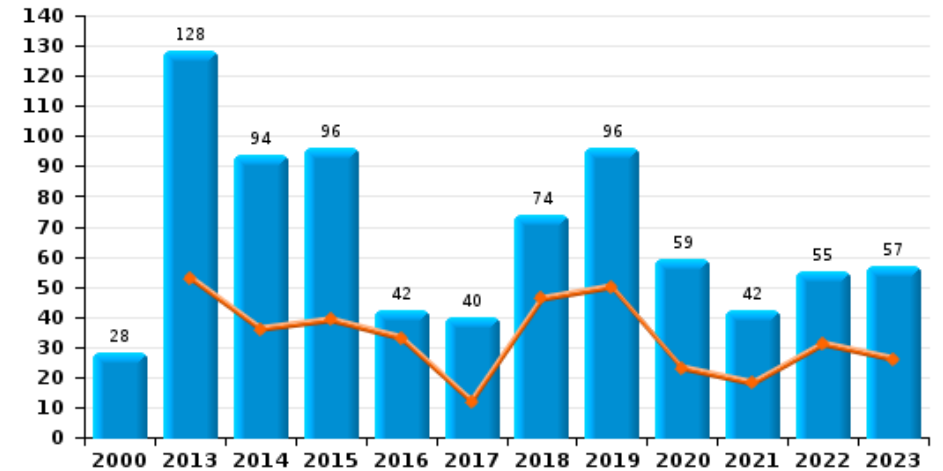
Graffiti



Grijpdiefstal



Beschadiging van auto





HESBAYE OUEST

CF Diefstal vervoermiddel

		2000	2013	2014	2015	2016	2017	2018	2019	2020	2021	2022	2023
Autodiefstal	Sem 1	34	26	24	12	6	11	9	7	5	6	7	11
	Sem 2	59	23	11	17	6	22	19	11	6	3	14	3
Totaal		93	49	35	29	12	33	28	18	11	9	21	14
Motodiefstal	Sem 1	1	3	2	2	1			1	1	2		
	Sem 2		3		1		1		1	2	1		
Totaal		1	6	2	3	1	1		2	3	3		
Carjacking	Sem 1		1	1								1	
	Sem 2	2					2						
Totaal		2	1	1			2					1	
Homejacking	Sem 1	1								1	1		
	Sem 2	2					1						
Totaal		3					1			1	1		
Garagediefstal	Sem 1	1	7	4	2		3	2	1		1	1	3
	Sem 2	10	9	2	4	4	4	9	2	1		2	
Totaal		11	16	6	6	4	7	11	3	1	1	3	3
Bromfietsdiefstal	Sem 1	9	3	3		2	1	2		2			
	Sem 2	11	3		4	1	3	1	1	1	1	4	
Totaal		20	6	3	4	3	4	3	1	3	1	4	
Fietsdiefstal	Sem 1	4	9	6	3	6	9	8	2	11	7	4	2
	Sem 2	7	13	4	13	9	18	14	4	5	1	7	1
Totaal		11	22	10	16	15	27	22	6	16	8	11	3



CF Inbraak

		2000	2013	2014	2015	2016	2017	2018	2019	2020	2021	2022	2023
Woninginbraak	Sem 1	81	153	91	145	113	122	137	120	67	35	47	57
	Sem 2	180	155	155	162	118	162	171	105	67	49	80	45
	Totaal	261	308	246	307	231	284	308	225	134	84	127	102
Inbraak in bedrijf of handelszaak	Sem 1	27	15	20	23	24	23	13	20	12	5	7	4
	Sem 2	33	23	34	23	23	16	14	23	20	6	5	5
	Totaal	60	38	54	46	47	39	27	43	32	11	12	9
Inbraak in openbare of overheidsinstelling	Sem 1	10	2	10	3	3	5	6	10	5	1	3	1
	Sem 2	6	5	5	5	7	5	3	9	1	6		2
	Totaal	16	7	15	8	10	10	9	19	6	7	3	3
Ramkraak	Sem 1	1	2		3	4	3	1	1				1
	Sem 2			3		2	2		2	2			1
	Totaal	1	2	3	3	6	5	1	3	2			2
Inbraak in gebouw (totaal)	Sem 1	116	170	121	171	139	150	156	150	84	41	57	62
	Sem 2	213	182	194	190	148	182	188	136	88	61	85	52
	Totaal	329	352	315	361	287	332	344	286	172	102	142	114



CF Diefstal andere

		2000	2013	2014	2015	2016	2017	2018	2019	2020	2021	2022	2023
Diefstal gewapenderhand	Sem 1	7	2	5	1	5	2	1	4	3		1	6
	Sem 2	7	1	2	3		5	1	3		3	2	3
Totaal		14	3	7	4	5	7	2	7	3	3	3	9
Diefstal met geweld zonder wapen	Sem 1	2	8	16	3	2	6	7	6	4	7	8	8
	Sem 2	7	7	8	15	12	5	6	5	6	7	8	7
Totaal		9	15	24	18	14	11	13	11	10	14	16	15
Diefstal uit of aan voertuig	Sem 1	55	38	34	50	25	39	32	50	37	12	26	19
	Sem 2	55	23	47	33	40	45	42	39	49	57	41	22
Totaal		110	61	81	83	65	84	74	89	86	69	67	41
Sacjacking uit auto	Sem 1						1						
	Sem 2						1						
Totaal							2						
Diefstal van wapens en explosieven	Sem 1	2	3	4	4	4	4	7	2	6	1		2
	Sem 2	3	7	11	4	4	8	3	5	6	3	3	
Totaal		5	10	15	8	8	12	10	7	12	4	3	2
Handtasroof	Sem 1		2	3			1						
	Sem 2	1			1				1			2	
Totaal		1	2	3	1		1		1			2	
Grijpdiefstal	Sem 1	1	2	3			2	1	2		2		1
	Sem 2	3	1	1	4	3	3	1	3	1	1	4	2
Totaal		4	3	4	4	3	5	2	5	1	3	4	3
Zakkenrollerij	Sem 1	7	19	11	17	12	7	12	6	6	7	2	4
	Sem 2	14	18	12	12	9	15	11	11	12	6	7	
Totaal		21	37	23	29	21	22	23	17	18	13	9	4



Winkeldiefstal	Sem 1	4	13	18	16	18	25	11	23	11	12	19	4
	Sem 2	3	6	14	23	33	12	12	19	3	12	8	3
	Totaal	7	19	32	39	51	37	23	42	14	24	27	7
Diefstal met list	Sem 1	9	9	9	13	10	12	17	14	6	5	6	13
	Sem 2	21	8	8	13	12	14	8	7	7	8	2	3
	Totaal	30	17	17	26	22	26	25	21	13	13	8	16
Metaaldiefstal	Sem 1	3	8	5	4	5	3		4	3		5	3
	Sem 2	3	10	4	4	4	5	9	5	2	4	3	1
	Totaal	6	18	9	8	9	8	9	9	5	4	8	4
Werfdiefstal	Sem 1	12	12	9	6	6	1	7	3	5	6	7	7
	Sem 2	18	7	11	3	3	6	9	3	5	3	7	3
	Totaal	30	19	20	9	9	7	16	6	10	9	14	10
Home-invasie	Sem 2		1				1		1				
	Totaal		1				1		1				
Dierendiefstal	Sem 1	6	1	3	1	3	4	4	1	1	1	2	
	Sem 2			6	5	3		2	1		2	1	2
	Totaal	6	1	9	6	6	4	6	2	1	3	3	2
Ladingdiefstal	Sem 1		1	1		1	2	2	24	19	3	1	2
	Sem 2		1	2	2	10	7	11	15	3		3	13
	Totaal		2	3	2	11	9	13	39	22	3	4	15



ICT-criminaliteit

		2000	2013	2014	2015	2016	2017	2018	2019	2020	2021	2022	2023
Betaalkaartfraude	Sem 1	1	8	12	11	4	16	9	13	15	17	18	11
	Sem 2		6	8	13	11	14	16	14	10	8	20	1
Totaal		1	14	20	24	15	30	25	27	25	25	38	12
Phishing	Sem 1		1	1		1		1				1	26
	Sem 2						1					3	40
Totaal			1	1		1	1	1				4	66
Ransomware	Sem 1						1	1				1	
	Sem 2						2						
Totaal							3	1				1	
Shouldersurfing	Sem 1		3		1		3	2	2	1			1
	Sem 2				1		4						
Totaal			3		2		7	2	2	1			1
Skimming	Sem 1												1
	Sem 2		1			1		1					
Totaal			1			1		1					1



CF Andere

		2000	2013	2014	2015	2016	2017	2018	2019	2020	2021	2022	2023
Geweld tegen beroepen van algemeen belang	Sem 1		1	2	3		2	3	5	3	3	2	4
	Sem 2			3	1	2	2	1		3	2	3	2
Totaal			1	5	4	2	4	4	5	6	5	5	6
Groepsverkrachting	Sem 1						1		1				
	Sem 2	1			1	2						1	
Totaal		1			1	2	1		1			1	
Graffiti	Sem 1	1	6	3		3	2	4	4	2	2	1	
	Sem 2		2	1	1	2	5	2	1	2	1	2	1
Totaal		1	8	4	1	5	7	6	5	4	3	3	1
Beschadiging van auto	Sem 1		53	36	39	33	12	46	50	23	18	31	26
	Sem 2	28	75	58	57	9	28	28	46	36	24	24	31
Totaal		28	128	94	96	42	40	74	96	59	42	55	57
Steekpartij	Sem 1			3			1					1	1
	Sem 2						2						
Totaal				3			3					1	1



FE Intrafamiliaal geweld (IFG)

		2000	2013	2014	2015	2016	2017	2018	2019	2020	2021	2022	2023
IFG: fysiek, binnen het koppel	Sem 1	6	41	42	27	33	24	29	41	38	25	36	32
	Sem 2	6	33	41	38	31	31	29	37	32	30	38	37
Totaal		12	74	83	65	64	55	58	78	70	55	74	69
IFG: fysiek, tegen afstammelingen	Sem 1	3	5	9	10	4	4	7	5	5	5	2	3
	Sem 2	1	3	3	10	10	7	9	7	3	8	9	4
Totaal		4	8	12	20	14	11	16	12	8	13	11	7
IFG: fysiek, tegen andere leden	Sem 1	27	10	15	15	3	5	5	2	4	5	6	6
	Sem 2	14	6	8	11	5	7	5	7	3	5	9	5
Totaal		41	16	23	26	8	12	10	9	7	10	15	11
IFG: seksueel, binnen het koppel	Sem 1							1			1		
	Sem 2		1										
Totaal			1					1			1		
IFG: seksueel, tegen afstammelingen	Sem 1	2	2	2	1	3	1	2	3	1	2	2	
	Sem 2	2	1	4	3		1	3		1	1		
Totaal		4	3	6	4	3	2	5	3	2	3	2	
IFG: psychisch, binnen het koppel	Sem 1	25	28	26	38	33	36	24	11	22	31	24	37
	Sem 2	39	33	26	44	49	19	32	21	19	23	24	10
Totaal		64	61	52	82	82	55	56	32	41	54	48	47
IFG: psychisch, tegen afstammelingen	Sem 1						1		1	1	2		1
	Sem 2						1			1	2		1
Totaal							2		1	2	4		2
IFG: psychisch, tegen andere leden	Sem 1	1	1	2	1	1		1	1				3
	Sem 2					1	1		2	1			2
Totaal		1	1	2	1	2	1	1	3	1			5



IFG: economisch, binnen het koppel	Sem 1		3		1		3		1		1	1	
	Sem 2	1	2	3		1	1	1					1
	Totaal	1	5	3	1	1	4	1	1		1	1	1
IFG: economisch, tegen afstammelingen	Sem 1	1		1									
	Sem 2								1				
	Totaal	1		1					1				
IFG: economisch, tegen andere leden	Sem 1	6	6	3	4	1	2		3		3	1	
	Sem 2	17	4	2	3	3	2			1			
	Totaal	23	10	5	7	4	4		3	1	3	1	



FE Hormonen en doping

		2000	2013	2014	2015	2016	2017	2018	2019	2020	2021	2022	2023
Humane doping	Sem 1								1				
	Sem 2			1	1	1							
	Totaal			1	1	1			1				
Illegale vetmesting	Sem 1		1			1							
	Sem 2											1	
	Totaal		1			1						1	



FE Drugs

		2000	2013	2014	2015	2016	2017	2018	2019	2020	2021	2022	2023
Verkoop van cocaïne	Sem 1			1		1	1		1	3	1	3	4
	Sem 2				2	1		1	4	3	4	6	3
	Totaal			1	2	2	1	1	5	6	5	9	7
Import-export van cocaïne	Sem 1		1										
	Sem 2							1					
	Totaal		1					1					
Productie van synthetische drugs	Sem 1			1									
	Totaal			1									
Import-export van synthetische drugs	Sem 1		1	1	1							1	
	Totaal		1	1	1							1	
Verkoop van synthetische drugs	Sem 1			1		1			2				
	Sem 2	1											1
	Totaal	1		1		1			2				1
Productie van cannabis (teelt)	Sem 1			1	2	1	4	1	1	1	1		
	Sem 2		1	1	1			2		1	1	4	1
	Totaal		1	2	3	1	4	3	1	2	2	4	1
Verkoop van cannabis in grote hoeveelheid	Sem 2											1	
	Totaal											1	
Import-export van heroïne	Sem 1		1	1									
	Totaal		1	1									
Verkoop-handel van heroïne	Sem 1			1			1	2				1	1
	Sem 2					2					1		
	Totaal			1		2	1	2			1	1	1



FE Wapenzwendel

		2000	2013	2014	2015	2016	2017	2018	2019	2020	2021	2022	2023
Handel en productie van vuurwapen	Sem 1		2		1		3						
	Sem 2					1	1		1	2	1		
	Totaal		2		1	4	1		1	2	1		
Handel en productie van niet-vuurwapen	Sem 2		1									1	
	Totaal		1									1	



FE Mensenhandel

		2000	2013	2014	2015	2016	2017	2018	2019	2020	2021	2022	2023
Mensenhandel - economische uitbuiting	Sem 1		2	1	1						1	1	1
	Sem 2		3	2			1				2		
Totaal			5	3	1		1				3	1	1
Mensenhandel - seksuele uitbuiting	Sem 1	1	1		2			1					
	Sem 2				1							1	
Totaal		1	1		3			1				1	



FE Geweld in de publieke ruimte

		2000	2013	2014	2015	2016	2017	2018	2019	2020	2021	2022	2023
Fysiek geweld (openbaar vervoer)	Sem 1				1	2		2		1	1	2	
	Sem 2	1		1								1	
Totaal		1		1	2	2		2		1	1	3	
Fysiek geweld (openbare weg)	Sem 1	13	32	36	24	25	14	34	32	23	33	29	26
	Sem 2	19	34	32	29	31	33	28	29	19	29	31	29
Totaal		32	66	68	53	56	47	62	61	42	62	60	55
Fysiek geweld (andere openbare plaats)	Sem 1		1	1	1		3			2	1	1	1
	Sem 2		2		2	1	1	2		1		2	2
Totaal			3	1	3	1	4	2		3	1	3	3
Fysiek geweld (publiek toegankelijke plaats)	Sem 1	7	19	14	14	17	15	10	14	4	6	17	7
	Sem 2	15	17	12	19	7	14	12	15	10	17	9	13
Totaal		22	36	26	33	24	29	22	29	14	23	26	20
Seksueel geweld (openbaar vervoer)	Sem 1								1				
Totaal									1				
Seksueel geweld (openbare weg)	Sem 1	2	1	2	2		2	1	3	4	3	3	1
	Sem 2	1	3			3	4	1	5	2	1	2	
Totaal		3	4	2	2	3	6	2	8	6	4	5	1
Seksueel geweld (andere openbare plaats)	Sem 1		1										
	Sem 2	1				1					1		
Totaal		1	1			1					1		
Seksueel geweld (publiek toegankelijke plaats)	Sem 1		1			4	2	2	1	2	1	5	6
	Sem 2	1		2	1		3	1	1		7	6	6
Totaal		1	1	2	1	4	5	3	2	2	8	11	12
Psychisch geweld (openbaar vervoer)	Sem 1				1		1	2			1	1	
	Sem 2				2						1		
Totaal					3		1	2			2	1	



Psychisch geweld (openbare weg)	Sem 1	16	22	31	20	16	24	32	29	26	21	36	23
	Sem 2	27	25	14	29	17	28	27	12	36	21	24	34
	Totaal	43	47	45	49	33	52	59	41	62	42	60	57
Psychisch geweld (andere openbare plaats)	Sem 1			2	2	2	3		1	3	3	1	
	Sem 2		4		1		3	3	1	1		2	1
	Totaal		4	2	3	2	6	3	2	4	3	3	1
Psychisch geweld (publiek toegankelijke plaats)	Sem 1	10	7	17	13	12	5	11	8	12	3	6	3
	Sem 2	6	12	9	17	12	7	16	16	6	8	12	9
	Totaal	16	19	26	30	24	12	27	24	18	11	18	12
Diefstal gewapenderhand (openbaar vervoer)	Sem 2	1											
	Totaal	1											
Diefstal gewapenderhand (openbare weg)	Sem 1	2		2		1							1
	Sem 2	4		1	1		2		1		1	2	
	Totaal	6		3	1	1	2		1		1	2	1
Diefstal gewapenderhand (andere openbare plaats)	Sem 2												1
	Totaal												1
Diefstal gewapenderhand (publiek toegank. plaats)	Sem 1	4	1	1		3	1	1	1	1			2
	Sem 2	2		1	1		1		1		1		1
	Totaal	6	1	2	1	3	2	1	2	1	1		3
Diefstal geweld zonder wapen (openbare weg)	Sem 1		3	6	2	1	3	3	1	1		2	2
	Sem 2	3	2	3	1	2	1	1	2	3		4	4
	Totaal	3	5	9	3	3	4	4	3	4		6	6
Diefstal geweld zonder wapen (and. openb. plaats)	Sem 1										2		
	Sem 2					1	1						
	Totaal					1	1				2		
Diefstal geweld zonder wapen (pub. toegank. pl.)	Sem 1	1	1	1		1	2	1	1		2	1	
	Sem 2	2	1		6	5	2	1	2		1		1
	Totaal	3	2	1	6	6	4	2	3		3	1	1



FE Andere

		2000	2013	2014	2015	2016	2017	2018	2019	2020	2021	2022	2023
Nepagenten	Sem 1			2				1		1			1
	Sem 2				1								
Totaal				2	1			1		1			1
Terrorisme, extremisme en radicalisme	Sem 1					1		1			2		
	Sem 2				1	2	1						
Totaal					1	3	1	1			2		
Cyberbelaging	Sem 1	1	26	28	36	45	31	25	31	24	35	25	32
	Sem 2	1	37	36	30	31	34	37	19	30	28	22	28
Totaal		2	63	64	66	76	65	62	50	54	63	47	60
Identiteitsfraude	Sem 1	1	6	9	5	7	16	8	12	11	8	8	7
	Sem 2	9	6	9	8	5	16	9	9	11	13	10	4
Totaal		10	12	18	13	12	32	17	21	22	21	18	11



HESBAYE OUEST

2022

CF Diefstal vervoermiddel

	Jan	Feb	Maa	Apr	Mei	Jul	Aug	Sep	Okt	Nov	Dec	Totaal
Autodiefstal		2	1	2	2	2	1	1	2	5	3	21
Carjacking		1										1
Garagediefstal		1								2		3
Bromfietsdiefstal						1	1	1			1	4
Fietsdiefstal	1	2		1		2	2	1	1	1		11

CF Inbraak

	Jan	Feb	Maa	Apr	Mei	Jun	Jul	Aug	Sep	Okt	Nov	Dec	Totaal
Woninginbraak	4	6	8	14	7	8	17	15	8	5	16	19	127
Inbraak in bedrijf of handelszaak		1	3	1	1	1	1				1	3	12
Inbraak in openbare of overheidsinstelling			1			2							3
Inbraak in gebouw (totaal)	4	7	12	15	8	11	18	15	8	5	17	22	142



CF Diefstal andere

	Jan	Feb	Maa	Apr	Mei	Jun	Jul	Aug	Sep	Okt	Nov	Dec	Totaal
Diefstal gewapenderhand				1						1		1	3
Diefstal met geweld zonder wapen	1	2	3		1	1	1	3			3	1	16
Diefstal uit of aan voertuig	10	4	3	3	3	3	9	9	8	4	8	3	67
Diefstal van wapens en explosieven							1	1				1	3
Handtasroof								1			1		2
Grijpdiefstal								3			1		4
Zakkenrollerij		1				1	2	2		2		1	9
Winkeldiefstal	4	4	5	2	2	2			2	1	2	3	27
Diefstal met list		1	3		1	1	1				1		8
Metaaldiefstal		2			1	2	1		1	1			8
Werfdiefstal		1	2	1	1	2	1		1	1	3	1	14
Dierendiefstal			2						1				3
Ladingdiefstal	1								1	1	1		4

ICT-criminaliteit

	Jan	Feb	Maa	Apr	Mei	Jun	Jul	Aug	Sep	Okt	Nov	Dec	Totaal
Betaalkaartfraude	1	2	7	3	1	4	2	4	4	5	4	1	38
Phishing		1							1		1	1	4
Ransomware				1									1

CF Andere

	Jan	Feb	Maa	Apr	Mei	Jun	Jul	Aug	Sep	Okt	Nov	Dec	Totaal
Geweld tegen beroepen van algemeen belang			1	1				1	1	1			5
Groepsverkrachting							1						1
Graffiti		1								2			3
Beschadiging van auto	6	7	5	5	3	5	5	6	3	3	6	1	55
Steekpartij		1											1



FE Intrafamiliaal geweld (IFG)

	Jan	Feb	Maa	Apr	Mei	Jun	Jul	Aug	Sep	Okt	Nov	Dec	Totaal
IFG: fysiek, binnen het koppel	5	4	6	6	8	7	6	5	6	11	5	5	74
IFG: fysiek, tegen afstammelingen			2				1		3	1	1	3	11
IFG: fysiek, tegen andere leden	3	1		1	1		1	1	3	1	2	1	15
IFG: seksueel, tegen afstammelingen	1					1							2
IFG: psychisch, binnen het koppel	6	1	5	1	3	8	5	3	3	4	5	4	48
IFG: economisch, binnen het koppel						1							1
IFG: economisch, tegen andere leden	1												1

FE Hormonen en doping

	Jul	Totaal
Illegale vetmesting	1	1

FE Drugs

	Feb	Apr	Mei	Jul	Aug	Sep	Okt	Nov	Totaal
Verkoop van cocaïne	2	1		1	1	2	1	1	9
Import-export van synthetische drugs			1						1
Productie van cannabis (teelt)						2		2	4
Verkoop van cannabis in grote hoeveelheid								1	1
Verkoop-handel van heroïne	1								1

FE Wapenzwendel

	Sep	Nov	Totaal
Handel en productie van vuurwapen	1		1
Handel en productie van niet-vuurwapen		1	1

FE Mensenhandel

	Apr	Okt	Totaal
Mensenhandel - economische uitbuiting	1		1
Mensenhandel - seksuele uitbuiting		1	1



FE Geweld in de publieke ruimte

	Jan	Feb	Maa	Apr	Mei	Jun	Jul	Aug	Sep	Okt	Nov	Dec	Totaal
Fysiek geweld (openbaar vervoer)		1		1					1				3
Fysiek geweld (openbare weg)	2	4	6	7	6	4	8	6	5	6	5	1	60
Fysiek geweld (andere openbare plaats)				1					2				3
Fysiek geweld (publiek toegankelijke plaats)	1	2	5	3	4	2	5	1	1		1	1	26
Seksueel geweld (openbare weg)	1	1	1				1				1		5
Seksueel geweld (publiek toegankelijke plaats)			2		1	2	3	2		1			11
Psychisch geweld (openbaar vervoer)		1											1
Psychisch geweld (openbare weg)	3	4	6	9	8	6	5	3	8	4	3	1	60
Psychisch geweld (andere openbare plaats)						1			1	1			3
Psychisch geweld (publiek toegankelijke plaats)	1		3	1		1	2	2	1	5	2		18
Diefstal gewapenderhand (openbare weg)										1		1	2
Diefstal geweld zonder wapen (openbare weg)		1	1					1			2	1	6
Diefstal geweld zonder wapen (pub. toegank. pl.)			1										1

FE Andere

	Jan	Feb	Maa	Apr	Mei	Jun	Jul	Aug	Sep	Okt	Nov	Dec	Totaal
Cyberbelaging	3	7	2	1	6	6	2	6	2	2	4	6	47
Identiteitsfraude	2	2		1	2	1	2	2		2	2	2	18



2023

CF Diefstal vervoermiddel

	Feb	Maa	Apr	Mei	Jun	Jul	Okt	Totaal
Autodiefstal	4	3	2	1	1	2	1	14
Garagediefstal	1		1	1				3
Fietsdiefstal		1	1			1		3

CF Inbraak

	Jan	Feb	Maa	Apr	Mei	Jun	Jul	Aug	Sep	Okt	Nov	Dec	Totaal
Woninginbraak	6	8	3	16	12	12	7	12	6	8	7	5	102
Inbraak in bedrijf of handelszaak				1	3		2	2			1		9
Inbraak in openbare of overheidsinstelling					1			1	1				3
Ramkraak				1			1						2
Inbraak in gebouw (totaal)	6	8	3	17	16	12	9	15	7	8	8	5	114

CF Diefstal andere

	Jan	Feb	Maa	Apr	Mei	Jun	Jul	Aug	Sep	Okt	Nov	Dec	Totaal
Diefstal gewapenderhand	2	1			3				2		1		9
Diefstal met geweld zonder wapen	2	1		1	3	1	2	3			2		15
Diefstal uit of aan voertuig	1	2		13	2	1	3	2	3	5	7	2	41
Diefstal van wapens en explosieven			1			1							2
Grijpdiefstal						1		1			1		3
Zakkenrollerij	2		1	1									4
Winkeldiefstal	2	1				1	1		2				7
Diefstal met list	2	2	2	3	3	1	1		1		1		16
Metaaldiefstal		1	1		1			1					4
Werfdiefstal	1	2		2	1	1		2				1	10
Dierendiefstal							1				1		2
Ladingdiefstal		1			1					5	6	2	15



ICT-criminaliteit

	Jan	Feb	Maa	Apr	Mei	Jun	Jul	Aug	Sep	Okt	Nov	Dec	Totaal
Betaalkaartfraude	4	2	3		1	1					1		12
Phishing			2	3	10	11	9	7	14	6	3	1	66
Shouldersurfing						1							1
Skimming	1												1

CF Andere

	Jan	Feb	Maa	Apr	Mei	Jun	Jul	Aug	Sep	Okt	Nov	Dec	Totaal
Geweld tegen beroepen van algemeen belang				1	1	2			2				6
Graffiti							1						1
Beschadiging van auto	4	6	4	4	6	2	6	10	4	3	2	6	57
Steekpartij					1								1

FE Intrafamiliaal geweld (IFG)

	Jan	Feb	Maa	Apr	Mei	Jun	Jul	Aug	Sep	Okt	Nov	Dec	Totaal
IFG: fysiek, binnen het koppel	3	2	5	6	11	5	6	8	6	6	5	6	69
IFG: fysiek, tegen afstammelingen					2	1	1	1		1	1		7
IFG: fysiek, tegen andere leden			3	1	1	1	1	2	1		1		11
IFG: psychisch, binnen het koppel	7	3	7	10	4	6	1	1		2	5	1	47
IFG: psychisch, tegen afstammelingen	1										1		2
IFG: psychisch, tegen andere leden			1			2	1	1					5
IFG: economisch, binnen het koppel							1						1

FE Drugs

	Jan	Apr	Mei	Jul	Aug	Sep	Totaal
Verkoop van cocaïne	1	1	2	1	1	1	7
Verkoop van synthetische drugs						1	1
Productie van cannabis (teelt)					1		1
Verkoop-handel van heroïne			1				1

FE Mensenhandel

	Feb	Totaal
Mensenhandel - economische uitbuiting	1	1



FE Geweld in de publieke ruimte

	Jan	Feb	Maa	Apr	Mei	Jun	Jul	Aug	Sep	Okt	Nov	Dec	Totaal
Fysiek geweld (openbare weg)	1	4	6	6	3	6	7	4	5	5	2	6	55
Fysiek geweld (andere openbare plaats)			1						2				3
Fysiek geweld (publiek toegankelijke plaats)	2		2	2		1	2	4	1	4	2		20
Seksueel geweld (openbare weg)	1												1
Seksueel geweld (publiek toegankelijke plaats)		1		1	1	3	3	3					12
Psychisch geweld (openbare weg)	2	4	6	3	2	6	6	3	3	12	4	6	57
Psychisch geweld (andere openbare plaats)									1				1
Psychisch geweld (publiek toegankelijke plaats)		1		1	1		1	2	4			2	12
Diefstal gewapenderhand (openbare weg)	1												1
Diefstal gewapenderhand (andere openbare plaats)									1				1
Diefstal gewapenderhand (publiek toegank. plaats)	1	1									1		3
Diefstal geweld zonder wapen (openbare weg)		1			1			3			1		6
Diefstal geweld zonder wapen (pub. toegank. pl.)											1		1

FE Andere

	Jan	Feb	Maa	Apr	Mei	Jun	Jul	Aug	Sep	Okt	Nov	Dec	Totaal
Nepagenten				1									1
Cyberbelaging	5	4	10	2	6	5	1	4	5	10	3	5	60
Identiteitsfraude		1	3			3	1		2	1			11

POLITIËLE CRIMINALITEITSSTATISTIEKEN

PLEEGPLAATS: POLITIEZONE

HESBAYE OUEST

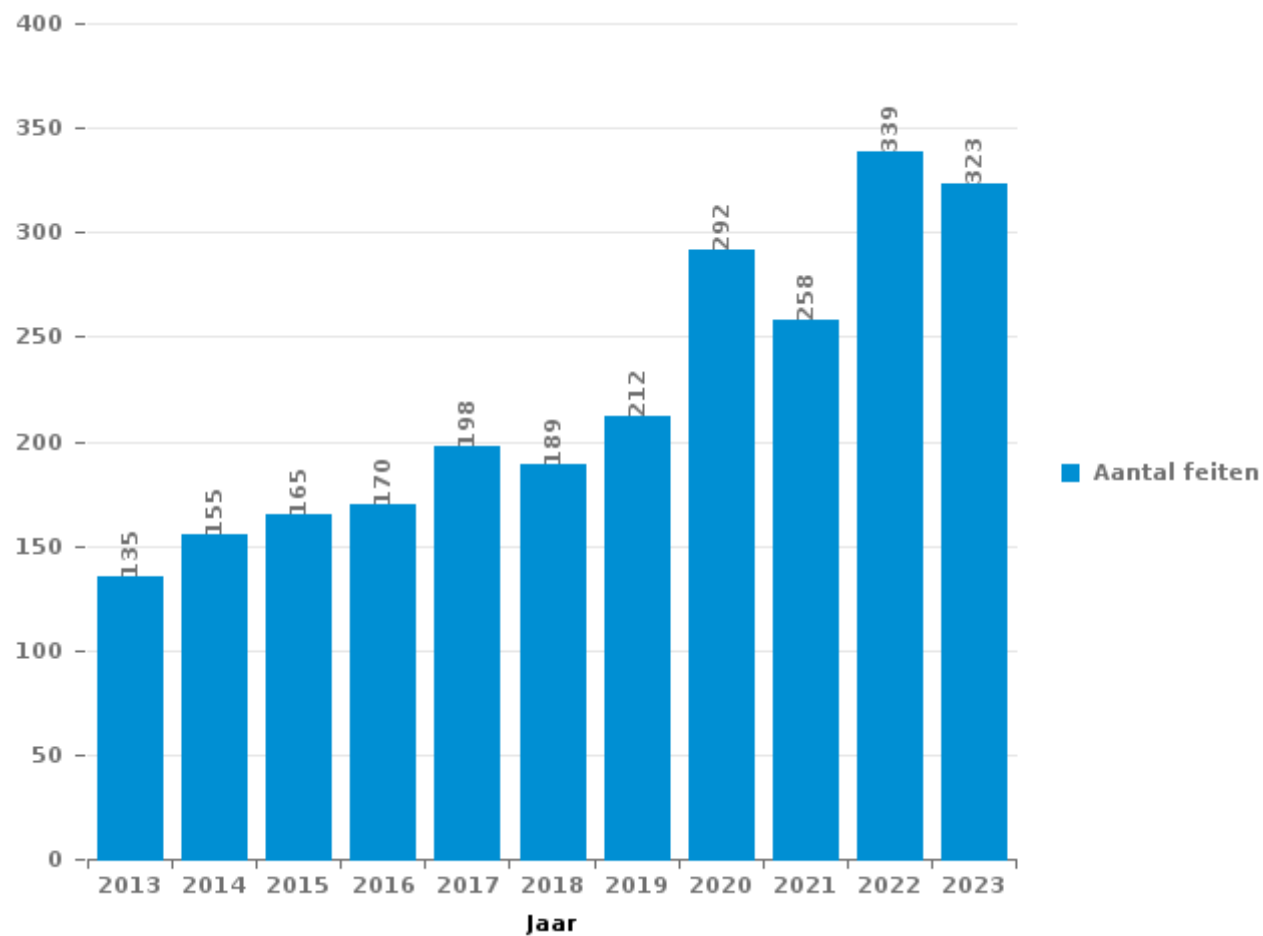
DEEL III : ICT



HESBAYE OUEST

Totaal aantal misdrijven met een ICT/online element sinds 2013

(deze cijfers kunnen een onderschatting zijn, dit afhankelijk van vattingspraktijken en technische beperkingen)





ICT/online-crime in strikte zin

Inbreuken (exhaustief)

	2013	2014	2015	2016	2017	2018	2019	2020	2021	2022	2023
Informaticacriminaliteit: Hacking:	10	4	3	5	5	7	12	10	7	9	9
Informaticacriminaliteit: Informaticabedrog:	24	46	42	41	43	43	39	43	48	72	135
Informaticacriminaliteit: Sabotage:			1	1	3	1		1	1	1	2
Informaticacriminaliteit: Valsheid in informatica:	1			1	2	2	1	2	5	6	4
Misd. tegen andere morele waarden en gevoelens: Schenden van communicatie door particulier:			2								
Totaal:	35	50	48	48	53	53	52	56	61	88	150

Criminele figuren (apart bekijken - niet optellen met iets anders - risico op dubbeltelling!)

	2013	2014	2015	2016	2017	2018	2019	2020	2021	2022	2023
Betaalkaartfraude	14	20	24	15	30	25	27	25	25	38	12
Phishing	1	1		1	1	1				4	66
Ransomware					3	1				1	
Shouldersurfing	3		2		7	2	2	1			1
Skimming	1			1		1					1



ICT/online-crime in ruime zin

Inbreuken (enkel als feitcode bestaat)

	2013	2014	2015	2016	2017	2018	2019	2020	2021	2022	2023
Bedrog: Oplichting: Internetfraude	38	35	45	38	67	63	103	177	121	197	98
Misd. tegen andere morele waarden en gevoelens: Cyberlokking (lokken van minderjarige via ICT):									1		1
Wapens en springstoffen: Andere: Verkoop per postorder/ internet van ander wapen										1	
Wapens en springstoffen: Andere: Verkoop per postorder/ internet van vuurwapen	1										
Zedenmisdrijven: Aanzetting tot ontucht: Reclame via ICT voor ontucht	1										
Zedenmisdrijven: Grooming (contact via ICT met minderjarige < 16 j):			1			1	2				
Zedenmisdrijven: Voyeurisme: Verspreiding opname naaktheid of intimiteit						1	2	2	4	2	
Totaal:	40	35	46	38	67	65	107	179	126	200	99

Criminele figuren (apart bekijken - niet optellen met iets anders - risico op dubbeltelling!)

	2013	2014	2015	2016	2017	2018	2019	2020	2021	2022	2023
Cyberbelaging	63	64	66	76	65	62	50	54	63	47	60

POLITIËLE CRIMINALITEITSSTATISTIEKEN

PLEEGPLAATS: POLITIEZONE

HESBAYE OUEST

DEEL IV : BESTEMMING PLAATS



HESBAYE OUEST

Diefstal en afpersing

	2000	2013	2014	2015	2016	2017	2018	2019	2020	2021	2022	2023
Woning: huis	301	321	247	306	244	270	313	224	126	100	153	108
Openbare weg	114	113	117	109	87	89	73	88	77	47	56	35
Winkel	58	67	73	93	89	80	57	74	33	42	43	13
Woning: oprit	38	52	57	37	48	39	29	23	36	29	33	26
Parking	27	30	34	32	29	32	39	58	34	23	19	21
Woning: aanhorigheid	39	26	36	32	29	41	37	12	28	14	8	11
Woning: appartement	16	19	35	28	20	19	26	19	29	17	17	15
Onbekend	48	19	22	25	21	18	7	8	11	11	14	7
Horeca	24	18	25	24	19	17	15	24	10	5	11	1
Recreatie en cultuur	21	22	23	25	12	16	10	8	4	3	8	6
Bedrijf	32	21	16	12	15	15	7	11	10	4	10	2
Werf	24	17	20	9	9	6	16	6	10	8	14	10
Terrein	12	18	14	18	11	7	11	19	5	5	11	4
Onderwijsinstelling	20	10	14	13	14	8	17	15	3	4	4	4
Andere		12	6	20	6	14	12	11	10	18	9	4
Woning: onbepaald	14	21	10	12	4	11	8	10	7	6	8	3
Woning: garage	9	12	5	13	7	23	5	6	7	4	5	2
Vervoermiddel: auto	5	6	5	7	6	23	19	2	4	8	11	1
Woning: andere	10	9	19	12	6	10	3	4	4	3	3	7
Sportinfrastructuur	11	7	16	13	7	1	3	7	2	2	5	7
Openbare dienst	5	5	5	6	5	5	5	5	3	6	6	3
Bank / financiële instelling	6	4	3	3	5	7	6	3	5	2	4	5
Benzinestation	4	8	10	4	10	3		9	1	1		3
Dienst	3	2	6	5	1	4	3	2	2	3		1
Vervoermiddel: vrachtwagen		1	2	1	6	6	6	3	2			1
Dokter / tandarts / apotheker	2		3		6	5	3	2	3	1		2
Begraafplaats	6	2	4	3	1	2	1	2	1	3	1	
Rusthuis	2	1	4	5	3	1	2	3	1	1		
Bestuurlijk gebouw	3	4	2		2		1	4	2	2		1
Vervoermiddel: andere		2	1	3		4	3	5		2	1	
Stadion	4	1	2	2	2	1	1	3	1			
Religieus gebouw	2	1		1	2	3	1	1		1		
Vervoermiddel: autobus / autocar		1		1	1	1				1	1	
Luchthaven			1	2		1			1			
Bushalte / tramhalte			1	1							1	1
Bankautomaat								2				
Fietsenstandplaats										1	1	
Vervoermiddel: trein / tram / metrotrein			1								1	
Militaire installatie									1			
Ziekenhuis												1
Totaal	860	852	839	877	727	782	739	673	472	378	458	305



HESBAYE OUEST

Beschadigen van eigendom

	2000	2013	2014	2015	2016	2017	2018	2019	2020	2021	2022	2023
Openbare weg	49	92	77	67	82	43	29	57	35	35	53	34
Woning: hoofdverblijf	44	87	73	70	52	44	41	53	44	33	32	30
Woning: oprit	22	27	32	21	21	14	8	17	16	8	8	9
Parking	11	19	23	17	14	16	18	20	16	6	4	15
Terrein	17	14	16	8	13	9	12	9	6	4	16	7
Woning: tuin	2	11	6	6	7	9	5	5	4	4	3	2
Woning: aanhorigheid	2	5	5	3	8	5	8	3	7	3	3	5
Vervoermiddel: auto	2	3	1	2	6	5	17	4	5	3		4
Recreatie en cultuur	7	7	5	8	3	8	3	4	1	1	3	1
Onderwijsinstelling	3	5	3	8	7	7	2	5	3	1	2	
Woning: onbepaald	4	3	8	3	2	4	4	2	3	4	5	1
Horeca	4	5	3	11	4	3		2	3			1
Winkel	6	4	2	4	2	3	2	4	2	2	1	3
Openbare dienst	2	3		2	3	4		3	4	4	2	4
Bedrijf	3	6	4	5	5	2	2	1	2			
Woning: tweede verblijf	2	2	4	4	3	3	2		1		2	5
Andere	3	3	4	6	2		1	2	1	1	2	2
Woning: garage	2	6	1	1		4	3	1	1	1		3
Onbekend	4	3	2	6		3	1		1	1		
Sportinfrastructuur	2	2	3	2	1	1	3	1		1	1	
Begraafplaats	1	1	3	5	1	1				1	2	
Religieus gebouw	3	1				4	1	5				
Werf	4		3	1	1				3			
Stadion	1			2	2		1	1		1		
Vervoermiddel: andere				1	1	1	2	1	1	1		
Bank / financiële instelling	2			1	3					1		
Bestuurlijk gebouw					2	3	1					
Dienst		1		1		1		1			1	
Politiebureau			1			1		1		1	1	
Luchthaven		2	2									
Benzinestation	1		2									
Bushalte / tramhalte		2	1									
Rusthuis				2								
Spoorwegstation / busstation / metrostation	1											
Totaal	204	314	284	267	245	198	166	202	159	117	141	126



HESBAYE OUEST

Misdrijven tegen de lichamelijke integriteit

	2000	2013	2014	2015	2016	2017	2018	2019	2020	2021	2022	2023
Woning	61	130	138	132	115	106	106	116	116	100	117	98
Openbare weg	34	61	68	54	53	64	67	66	46	64	66	68
Onderwijsinstelling	6	3	10	15	8	9	10	16	5	12	9	8
Horeca	9	12	10	11	10	6	7	15	2	4	7	4
Woning: oprit	6	2	11	10	10	5	9	10	5	3	3	7
Recreatie en cultuur	7	10	6	8	5	11	4	8	4	3	8	4
Parking	1	6	5	6	2		5	3	2	6	4	6
Openbare dienst	1	6	3	2	1	1	3	3	4	6	7	4
Sportinfrastructuur	1	2	4	2	1	5	3	1	2	4	6	
Onbekend	8	1	4	3		1	1	1		2	1	2
Woning: tuin	1	1	1	3	2		1		2	6	1	2
Winkel			1	2	3	1	3	2		1	1	5
Terrein	2	2	4	2	1		3		2	1		1
Stadion	3	2	1	2			1	1	4	1		
Bedrijf	2	1	4	1	2	1	1			1	1	
Andere			1	1		1	1	4	1	1	1	2
Bushalte / tramhalte				1	1		2	1	1		2	
Rusthuis		1					1			3	1	1
Dokter / tandarts / apotheker			2						2		1	1
Vervoermiddel: andere					3	1	2					
Vervoermiddel: autobus / autocar	1		1	1	1					1	1	
Benzinestation		1	1									1
Bestuurlijk gebouw		1			1	1						
Dienst						1	1				1	
Bank / financiële instelling					1	1						
Luchthaven				1								
Politiebureau										1		
Ziekenhuis						1						
Totaal	143	242	275	257	220	216	231	247	198	220	238	214

POLITIËLE CRIMINALITEITSSTATISTIEKEN

PLEEGPLAATS: POLITIEZONE

HESBAYE OUEST

DEEL V : POLITIEZONE VS TYPOLOGIE



GEREGISTREERDE CRIMINALITEIT: POLITIEZONE vs TYPOLOGIE

Typologie van de zone: Categorie 4

Politiezone
BERLAAR - NIJLEN
BODUKAP
BUGGENHOUT - LEBBEKE
CENTRE ARDENNE
CONDROZ-FAMENNE
FAGNES
GERAARDSBERGEN - LIERDE
GRENSLEIE
HERKO
HERMETON ET HEURE
HESBAYE
HESBAYE OUEST
LA MAZERINE
MIDOW
MIRA
ORNEAU-MEHAIGNE
OTTIGNIES - LOUVAIN-LA-NEUVE
POL AMOW
POLDER
POLICE DES HAUTS-PAYS
POLITIEZONE ARRO IEPER
POLITIEZONE BRT
POLITIEZONE HEIST
POLITIEZONE K-L-M
POLITIEZONE MAASLAND
POLITIEZONE NOORDERKEMPEN



GEREGISTREERDE CRIMINALITEIT: POLITIEZONE vs TYPOLOGIE

Politiezone
POLITIEZONE RUPEL
POLITIEZONE SCHELDE - LEIE
POLITIEZONE SPOORKIN
POLITIEZONE TARL
POLITIEZONE WESER-GÖHL
PZ BERINGEN/HAM/TESSENDERLO
PZ BERLARE/ZELE
PZ BILZEN/HOESLIT/RIEMST
PZ BLANKENBERGE/ZUIENKERKE
PZ BOORTMEERBEEK-HAACHT-KEERBERGEN
PZ DENDERLEEUV/HAALTERT
PZ DRUIVENSTREEK
PZ ERPE-MERE/LEDE
PZ GETEVALLEI
PZ HAMME/WAASMUNSTER
PZ HAMONT-ACHEL/PELT
PZ HEUSDEN-ZOLDER
PZ KRUIBEKE/TEMSE
PZ LANAKEN/MAASMECHELEN
PZ LOMMEL
PZ NINOVE
PZ VOER EN DIJLE
PZ WAASLAND-NOORD
PZ WETTEREN LAARNE WICHELEN
PZ ZWIJNDRECHT
SAMSOM
VOORKEMPEN
ZONE BASSE MEUSE



GEREGISTREERDE CRIMINALITEIT: POLITIEZONE vs TYPOLOGIE

Politiezone
ZONE DE POLICE DES 3 VALLEES
ZONE DES ARCHES
ZONE HAUTE-MEUSE
ZONE OUEST BRABANT WALLON
ZOTTEGEM HERZELE S1LHOUTEM
ZP BERNISSART/PERUWELZ
ZP BINCHE-ANDERLUES-LERMES
ZP HAUTE SENNE



GEREGISTREERDE CRIMINALITEIT: POLITIEZONE vs TYPOLOGIE

Typologie van de zone: Categorie 4

Criminele figuur / Fenomeen	Niveau	% 2019 - 2020	% 2020 - 2021	% 2021 - 2022
Autodiefstal	POLITIEZONE	-38,9%	-18,2%	133,3%
	TYPOLOGIE	-30,9%	-9,6%	16,8%
Motodiefstal	POLITIEZONE	50,0%	0,0%	-100,0%
	TYPOLOGIE	-36,3%	-10,3%	28,8%
Carjacking	POLITIEZONE	/	/	/
	TYPOLOGIE	-36,7%	3,2%	-25,0%
Homejacking	POLITIEZONE	/	0,0%	-100,0%
	TYPOLOGIE	-40,0%	22,2%	-18,2%
Garagediefstal	POLITIEZONE	-66,7%	0,0%	200,0%
	TYPOLOGIE	-61,7%	-1,8%	14,3%
Bromfietsdiefstal	POLITIEZONE	200,0%	-66,7%	300,0%
	TYPOLOGIE	-30,8%	-5,1%	32,3%
Fietsdiefstal	POLITIEZONE	166,7%	-50,0%	37,5%
	TYPOLOGIE	-27,2%	3,2%	15,7%
Woninginbraak	POLITIEZONE	-40,4%	-37,3%	51,2%
	TYPOLOGIE	-30,5%	-9,4%	33,2%
Inbraak in bedrijf of handelszaak	POLITIEZONE	-25,6%	-65,6%	9,1%
	TYPOLOGIE	-35,0%	-10,7%	2,0%
Inbraak in openbare of overheidsinstelling	POLITIEZONE	-68,4%	16,7%	-57,1%
	TYPOLOGIE	-18,4%	-24,3%	-2,9%
Ramkraak	POLITIEZONE	-33,3%	-100,0%	/
	TYPOLOGIE	-64,0%	-44,4%	0,0%



GEREGISTREERDE CRIMINALITEIT: POLITIEZONE vs TYPOLOGIE

Criminele figuur / Fenomeen	Niveau	% 2019 - 2020	% 2020 - 2021	% 2021 - 2022
Inbraak in gebouw (totaal)	POLITIEZONE	-39,9%	-40,7%	39,2%
	TYPOLOGIE	-30,4%	-10,7%	26,5%
Diefstal gewapenderhand	POLITIEZONE	-57,1%	0,0%	0,0%
	TYPOLOGIE	-16,5%	-16,0%	3,0%
Diefstal met geweld zonder wapen	POLITIEZONE	-9,1%	40,0%	14,3%
	TYPOLOGIE	-21,4%	2,9%	24,7%
Diefstal uit of aan voertuig	POLITIEZONE	-3,4%	-19,8%	-2,9%
	TYPOLOGIE	-29,7%	-2,4%	4,8%
Sacjacking uit auto	POLITIEZONE	/	/	/
	TYPOLOGIE	-100,0%	/	0,0%
Diefstal van wapens en explosieven	POLITIEZONE	71,4%	-66,7%	-25,0%
	TYPOLOGIE	-33,0%	1,1%	0,0%
Steaming	POLITIEZONE	/	/	/
	TYPOLOGIE	30,0%	-46,2%	42,9%
Handtasroof	POLITIEZONE	-100,0%	/	/
	TYPOLOGIE	-42,1%	-31,8%	106,7%
Grijpdiefstal	POLITIEZONE	-80,0%	200,0%	33,3%
	TYPOLOGIE	-39,1%	-20,9%	86,8%
Zakkenrollerij	POLITIEZONE	5,9%	-27,8%	-30,8%
	TYPOLOGIE	-58,9%	-7,0%	64,3%
Winkeldiefstal	POLITIEZONE	-66,7%	71,4%	12,5%
	TYPOLOGIE	-15,1%	7,0%	22,2%
Diefstal met list	POLITIEZONE	-38,1%	0,0%	-38,5%
	TYPOLOGIE	-37,3%	-5,7%	14,6%



GEREGISTREERDE CRIMINALITEIT: POLITIEZONE vs TYPOLOGIE

Criminele figuur / Fenomeen	Niveau	% 2019 - 2020	% 2020 - 2021	% 2021 - 2022
Metaaldiefstal	POLITIEZONE	-44,4%	-20,0%	100,0%
	TYPOLGIE	-31,0%	12,2%	60,2%
Werfdiefstal	POLITIEZONE	66,7%	-10,0%	55,6%
	TYPOLGIE	-9,4%	-6,8%	27,6%
Home-invasion	POLITIEZONE	-100,0%	/	/
	TYPOLGIE	-38,1%	23,1%	-15,6%
Dierendiefstal	POLITIEZONE	-50,0%	200,0%	0,0%
	TYPOLGIE	-19,4%	-22,4%	-9,6%
Ladingdiefstal	POLITIEZONE	-43,6%	-86,4%	33,3%
	TYPOLGIE	-17,0%	-41,5%	11,8%
Betaalkaartfraude	POLITIEZONE	-7,4%	0,0%	52,0%
	TYPOLGIE	-30,6%	-19,5%	46,5%
Phishing	POLITIEZONE	/	/	/
	TYPOLGIE	171,2%	14,6%	2,5%
Ransomware	POLITIEZONE	/	/	/
	TYPOLGIE	-36,0%	87,5%	-13,3%
Shouldersurfing	POLITIEZONE	-50,0%	-100,0%	/
	TYPOLGIE	-63,0%	-27,8%	1,5%
Skimming	POLITIEZONE	/	/	/
	TYPOLGIE	-21,8%	-54,4%	151,6%
Geweld tegen beroepen van algemeen belang	POLITIEZONE	20,0%	-16,7%	0,0%
	TYPOLGIE	-6,9%	6,0%	16,7%
Groepsverkrachting	POLITIEZONE	-100,0%	/	/
	TYPOLGIE	20,7%	-31,4%	12,5%



GEREGISTREERDE CRIMINALITEIT: POLITIEZONE vs TYPOLOGIE

Criminele figuur / Fenomeen	Niveau	% 2019 - 2020	% 2020 - 2021	% 2021 - 2022
Graffiti	POLITIEZONE	-20,0%	-25,0%	0,0%
	TYPOLGIE	3,0%	-27,3%	47,7%
Beschadiging van auto	POLITIEZONE	-38,5%	-28,8%	31,0%
	TYPOLGIE	-20,5%	1,8%	2,2%
Steekpartij	POLITIEZONE	/	/	/
	TYPOLGIE	5,9%	3,7%	9,8%
IFG: fysiek, binnen het koppel	POLITIEZONE	-10,3%	-21,4%	34,5%
	TYPOLGIE	-9,1%	2,8%	9,8%
IFG: fysiek, tegen afstammelingen	POLITIEZONE	-33,3%	62,5%	-15,4%
	TYPOLGIE	-4,6%	9,3%	4,3%
IFG: fysiek, tegen andere leden	POLITIEZONE	-22,2%	42,9%	50,0%
	TYPOLGIE	-9,6%	7,6%	0,6%
IFG: seksueel, binnen het koppel	POLITIEZONE	/	/	-100,0%
	TYPOLGIE	2,4%	11,6%	12,5%
IFG: seksueel, tegen afstammelingen	POLITIEZONE	-33,3%	50,0%	-33,3%
	TYPOLGIE	26,7%	-10,8%	-58,8%
IFG: seksueel, tegen andere leden	POLITIEZONE	/	/	/
	TYPOLGIE	-12,5%	-7,1%	-23,1%
IFG: psychisch, binnen het koppel	POLITIEZONE	28,1%	31,7%	-11,1%
	TYPOLGIE	-3,4%	7,5%	-1,2%
IFG: psychisch, tegen afstammelingen	POLITIEZONE	100,0%	100,0%	-100,0%
	TYPOLGIE	24,4%	14,9%	7,9%
IFG: psychisch, tegen andere leden	POLITIEZONE	-66,7%	-100,0%	/
	TYPOLGIE	2,6%	-7,3%	9,5%



GEREGISTREERDE CRIMINALITEIT: POLITIEZONE vs TYPOLOGIE

Criminele figuur / Fenomeen	Niveau	% 2019 - 2020	% 2020 - 2021	% 2021 - 2022
IFG: economisch, binnen het koppel	POLITIEZONE	-100,0%	/	0,0%
	TYPOLGIE	-3,9%	-1,2%	2,6%
IFG: economisch, tegen afstammelingen	POLITIEZONE	/	-100,0%	/
	TYPOLGIE	21,1%	8,7%	-30,0%
IFG: economisch, tegen andere leden	POLITIEZONE	-66,7%	200,0%	-66,7%
	TYPOLGIE	-34,3%	2,4%	19,9%
Humane doping	POLITIEZONE	-100,0%	/	/
	TYPOLGIE	-20,5%	-12,4%	-18,8%
Illegale vetmesting	POLITIEZONE	/	/	/
	TYPOLGIE	162,5%	-14,3%	-11,1%
Verkoop van cocaïne	POLITIEZONE	20,0%	-16,7%	80,0%
	TYPOLGIE	-1,5%	2,7%	15,1%
Import-export van cocaïne	POLITIEZONE	/	/	/
	TYPOLGIE	-25,7%	-35,8%	28,8%
Productie van synthetische drugs	POLITIEZONE	/	/	/
	TYPOLGIE	4,2%	32,0%	-39,4%
Import-export van synthetische drugs	POLITIEZONE	/	/	/
	TYPOLGIE	-40,0%	-9,5%	47,4%
Verkoop van synthetische drugs	POLITIEZONE	-100,0%	/	/
	TYPOLGIE	-6,8%	-9,8%	14,3%
Productie van cannabis (teelt)	POLITIEZONE	100,0%	0,0%	100,0%
	TYPOLGIE	-5,6%	-16,0%	-5,4%
Import-export van cannabis in grote hoeve.	POLITIEZONE	/	/	/
	TYPOLGIE	44,4%	-61,5%	40,0%



GEREGISTREERDE CRIMINALITEIT: POLITIEZONE vs TYPOLOGIE

Criminele figuur / Fenomeen	Niveau	% 2019 - 2020	% 2020 - 2021	% 2021 - 2022
Verkoop van cannabis in grote hoeveelheid	POLITIEZONE	/	/	/
	TYPOLGIE	14,3%	-4,2%	13,0%
Import-export van heroïne	POLITIEZONE	/	/	/
	TYPOLGIE	130,0%	-56,5%	110,0%
Verkoop-handel van heroïne	POLITIEZONE	/	/	0,0%
	TYPOLGIE	30,2%	-3,7%	3,8%
Handel en productie van vuurwapen	POLITIEZONE	/	100,0%	-50,0%
	TYPOLGIE	7,4%	6,9%	-38,7%
Handel en productie van niet-vuurwapen	POLITIEZONE	/	/	/
	TYPOLGIE	-72,7%	66,7%	60,0%
Mensenhandel - economische uitbuiting	POLITIEZONE	/	/	-66,7%
	TYPOLGIE	-23,1%	40,0%	-7,1%
Mensenhandel - seksuele uitbuiting	POLITIEZONE	/	/	/
	TYPOLGIE	2,3%	81,8%	-22,5%
Fysiek geweld (openbaar vervoer)	POLITIEZONE	/	0,0%	200,0%
	TYPOLGIE	-12,4%	12,1%	25,4%
Fysiek geweld (openbare weg)	POLITIEZONE	-31,1%	47,6%	-3,2%
	TYPOLGIE	-13,4%	9,4%	7,2%
Fysiek geweld (andere openbare plaats)	POLITIEZONE	/	-66,7%	200,0%
	TYPOLGIE	-4,6%	6,5%	6,5%
Fysiek geweld (publiek toegankelijke plaats)	POLITIEZONE	-51,7%	64,3%	13,0%
	TYPOLGIE	-43,0%	11,3%	42,0%
Seksueel geweld (openbaar vervoer)	POLITIEZONE	-100,0%	/	/
	TYPOLGIE	9,8%	14,3%	-7,8%



GEREGISTREERDE CRIMINALITEIT: POLITIEZONE vs TYPOLOGIE

Criminele figuur / Fenomeen	Niveau	% 2019 - 2020	% 2020 - 2021	% 2021 - 2022
Seksueel geweld (openbare weg)	POLITIEZONE	-25,0%	-33,3%	25,0%
	TYPOLGIE	-16,2%	5,8%	5,2%
Seksueel geweld (andere openbare plaats)	POLITIEZONE	/	/	-100,0%
	TYPOLGIE	-5,3%	3,4%	-13,0%
Seksueel geweld (publiek toegankelijke plaats)	POLITIEZONE	0,0%	300,0%	37,5%
	TYPOLGIE	-31,5%	23,4%	26,2%
Psychisch geweld (openbaar vervoer)	POLITIEZONE	/	/	-50,0%
	TYPOLGIE	-22,9%	20,0%	0,0%
Psychisch geweld (openbare weg)	POLITIEZONE	51,2%	-32,3%	42,9%
	TYPOLGIE	1,9%	-4,0%	6,2%
Psychisch geweld (andere openbare plaats)	POLITIEZONE	100,0%	-25,0%	0,0%
	TYPOLGIE	11,5%	-16,2%	-1,5%
Psychisch geweld (publiek toegankelijke plaats)	POLITIEZONE	-25,0%	-38,9%	63,6%
	TYPOLGIE	-17,3%	-0,5%	11,2%
Diefstal gewapenderhand (openbaar vervoer)	POLITIEZONE	/	/	/
	TYPOLGIE	50,0%	-33,3%	75,0%
Diefstal gewapenderhand (openbare weg)	POLITIEZONE	-100,0%	/	100,0%
	TYPOLGIE	-13,3%	-21,2%	14,9%
Diefstal gewapenderhand (andere openbare plaats)	POLITIEZONE	/	/	/
	TYPOLGIE	33,3%	-12,5%	-42,9%
Diefstal gewapenderhand (publiek toegank. plaats)	POLITIEZONE	-50,0%	0,0%	-100,0%
	TYPOLGIE	-23,9%	-19,0%	-7,1%
Diefstal geweld zonder wapen (openbaar vervoer)	POLITIEZONE	/	/	/
	TYPOLGIE	-10,8%	-30,3%	26,1%



GEREGISTREERDE CRIMINALITEIT: POLITIEZONE vs TYPOLOGIE

Criminele figuur / Fenomeen	Niveau	% 2019 - 2020	% 2020 - 2021	% 2021 - 2022
Diefstal geweld zonder wapen (openbare weg)	POLITIEZONE	33,3%	-100,0%	/
	TYPOLOGIE	-29,5%	-8,6%	13,5%
Diefstal geweld zonder wapen (and. openb. plaats)	POLITIEZONE	/	/	-100,0%
	TYPOLOGIE	-9,5%	-21,1%	6,7%
Diefstal geweld zonder wapen (pub. toegank. pl.)	POLITIEZONE	-100,0%	/	-66,7%
	TYPOLOGIE	-29,4%	-11,4%	39,0%
Nepagenten	POLITIEZONE	/	-100,0%	/
	TYPOLOGIE	-38,3%	-24,3%	-21,4%
Terrorisme, extremisme en radicalisme	POLITIEZONE	/	/	-100,0%
	TYPOLOGIE	37,8%	-17,6%	-16,7%
Cyberbelaging	POLITIEZONE	8,0%	16,7%	-25,4%
	TYPOLOGIE	-7,9%	7,1%	-0,1%
Identiteitsfraude	POLITIEZONE	4,8%	-4,5%	-14,3%
	TYPOLOGIE	30,0%	-2,1%	2,7%

POLITIËLE CRIMINALITEITSSTATISTIEKEN

PLEEGPLAATS: POLITIEZONE

HESBAYE OUEST

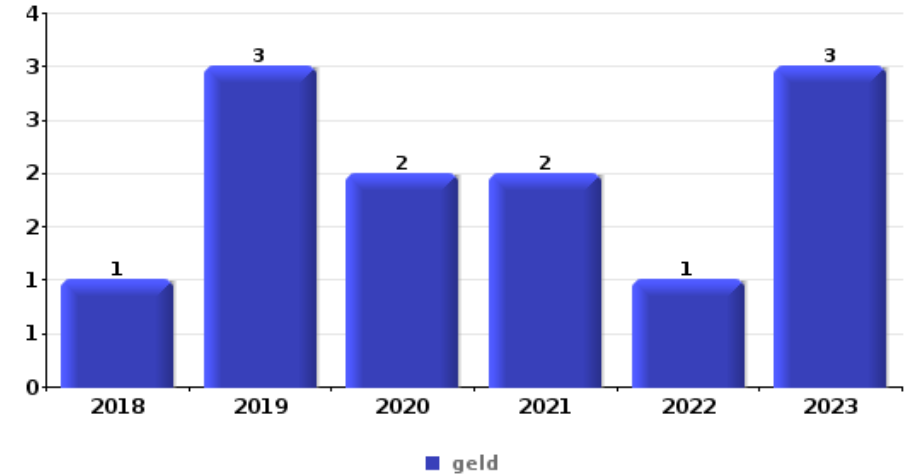
DEEL VI : VOORWERPEN EN VERVOERMIDDELEN



HESBAYE OUEST

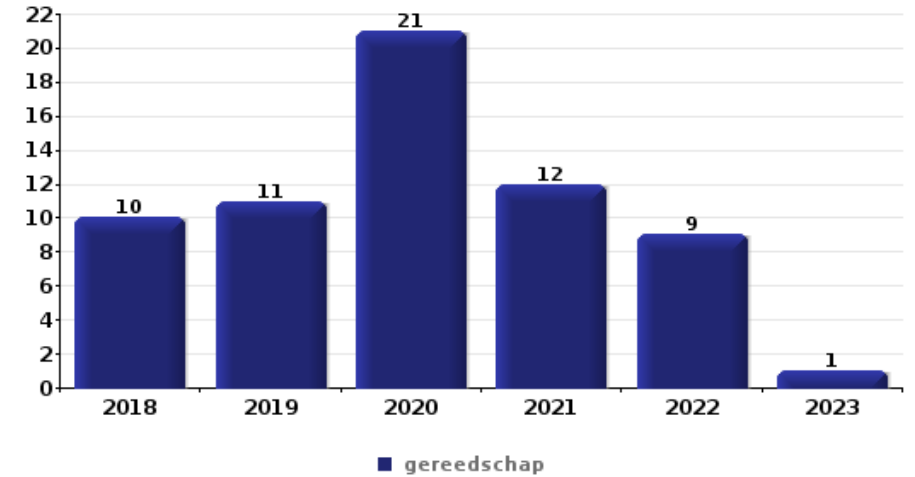
Diefstal gewapenderhand

Top 5 gestolen voorwerpen (obv aantal feiten)		2018	2019	2020	2021	2022	2023
1	geld	1	3	2	2	1	3
2	tabak	1	2		1		1
3	GSM en toebehoren	1	1	1			
4	brandkast / geldkoffer / kassa	1	1				
4	nummerplaat			1			1
4	portefeuille		1				1
4	rijbewijs		1				1



Diefstal uit of aan voertuig

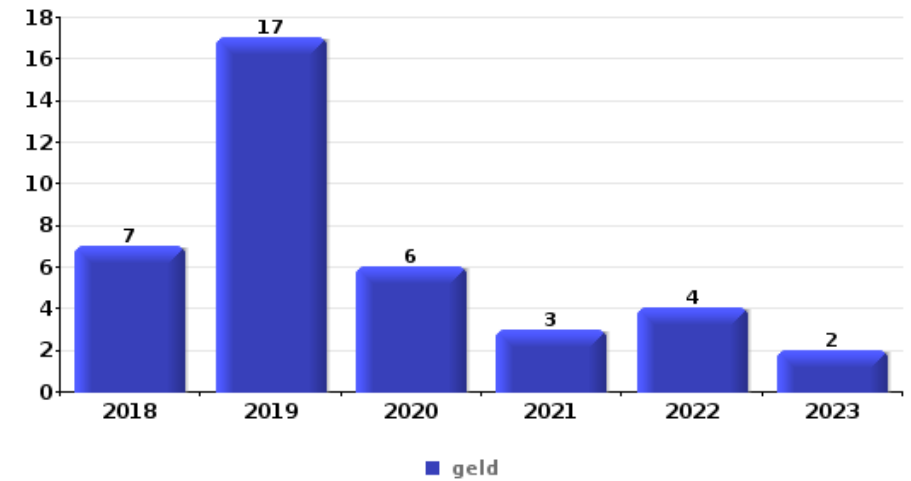
Top 5 gestolen voorwerpen (obv aantal feiten)		2018	2019	2020	2021	2022	2023
1	gereedschap	10	11	21	12	9	1
2	geld	8	4	4	19	9	3
3	bankkaart / kredietkaart	3	2	6	15	12	3
3	identiteitskaart / paspoort	10	6	5	9	10	1
5	nummerplaat	15	14	2	2	1	





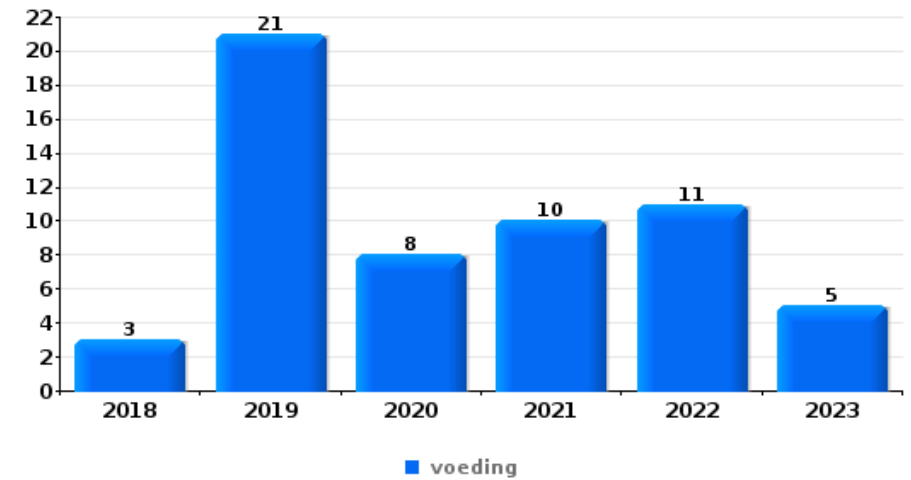
Inbraak in bedrijf of handelszaak

Top 5 gestolen voorwerpen (obv aantal feiten)		2018	2019	2020	2021	2022	2023
1	geld	7	17	6	3	4	2
2	gereedschap	1	4	2	2	2	1
3	brandkast / geldkoffer / kassa	4	3	2	1		1
4	voeding	2	2	5		1	
5	tabak	1	5			1	



Winkeldiefstal

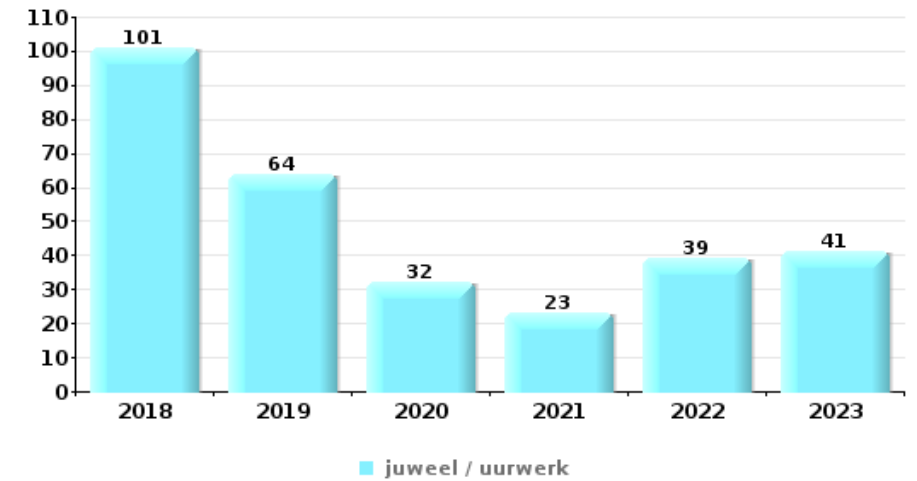
Top 5 gestolen voorwerpen (obv aantal feiten)		2018	2019	2020	2021	2022	2023
1	voeding	3	21	8	10	11	5
2	tabak	9	8	1	6	11	1
3	kleding	4	3	5	4		
4	parfum / schoonheidsproduct		2	2	2	1	1
5	computer en toebehoren	1	3			1	
5	gereedschap		1	1	2	1	





Woninginbraak

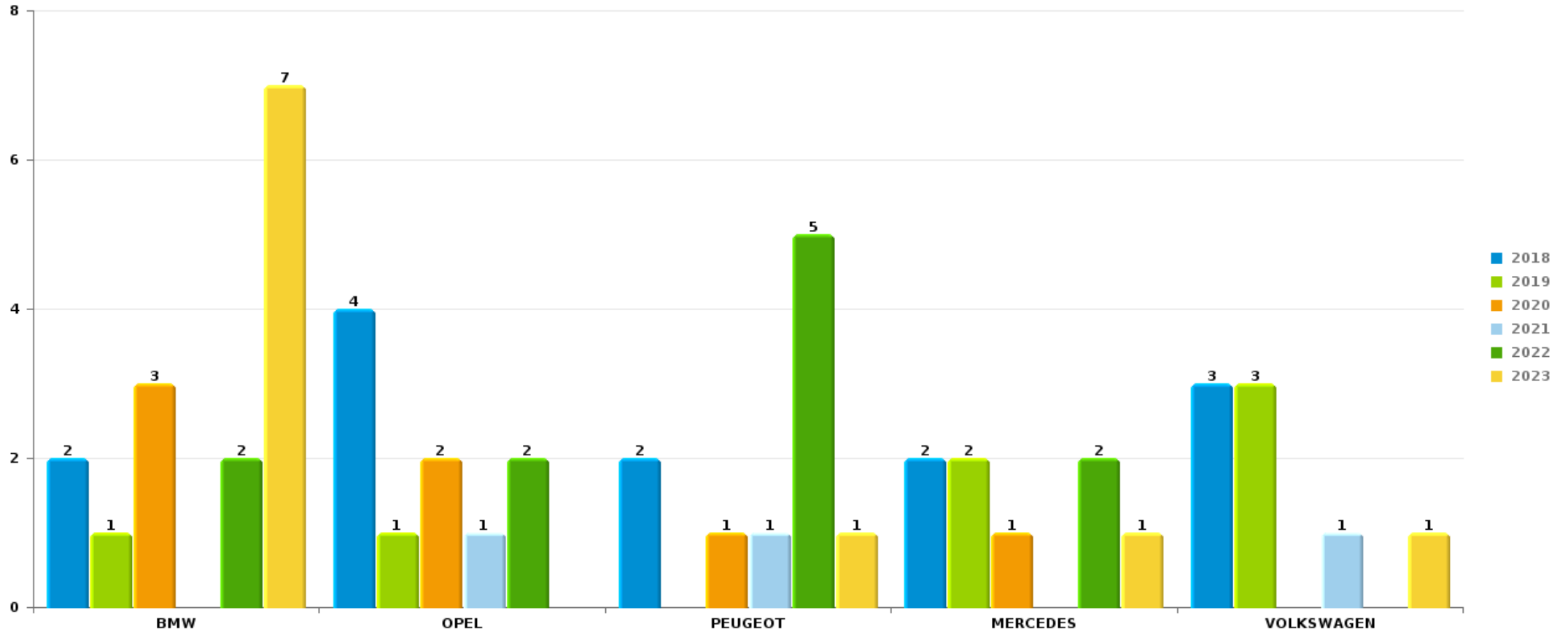
Top 5 gestolen voorwerpen (obv aantal feiten)		2018	2019	2020	2021	2022	2023
1	juweel / uurwerk	101	64	32	23	39	41
2	geld	72	50	23	21	36	33
3	multimedia	28	19	18	11	9	7
4	computer en toebehoren	29	11	6	11	7	6
5	gereedschap	17	13	18	8	5	5



Opmerking: wat betreft de voorwerpen worden er geen totalen gepresenteerd gezien bij eenzelfde feit meerdere voorwerpen kunnen gestolen zijn.

HESBAYE OUESTAutodiefstal

Aantal gestolen auto's per merk (Top 5)



POLITIËLE CRIMINALITEITSSTATISTIEKEN

PLEEGPLAATS: POLITIEZONE

HESBAYE OUEST

DEEL VII : VERDACHTEN



Deel 1: Niveau FEITEN (telling van het aantal feiten waarbij een bepaald type verdachte betrokken is)

1.1. Aantal inbreuken volgens het geslacht van de gekende verdachten (per hoofdcategorie)

Doordat bij eenzelfde feit zowel een mannelijke als een vrouwelijke gekende verdachte betrokken kan zijn, is het mogelijk dat de som van de kolommen "Mannen" en "Vrouwen" hoger is dan de waarde in de kolom "Totaal..." (zie ook de methodologische nota)

HESBAYE OUEST

2023

Hoofdcategorie / Geslacht	Totaal aantal feiten minstens 1 gekende	Mannen	%	Vrouwen	%
Misdr. tegen de lichamelijke integriteit	70	54	77,1%	20	28,6%
Drugs	57	53	93,0%	5	8,8%
Misdr. tegen de openbare veiligheid	39	37	94,9%	3	7,7%
Bevolkingsregister	35	25	71,4%	10	28,6%
Misdr. tegen gezag van de overheid	27	26	96,3%	5	18,5%
Misdr. tegen andere morele waarden en gevoelens	24	21	87,5%	3	12,5%
Diefstal en afpersing	18	14	77,8%	6	33,3%
Vreemdelingenwetgeving	17	15	88,2%	2	11,8%
Wapens en springstoffen	16	16	100,0%		
Dronkenschap en alcohol	14	9	64,3%	5	35,7%
Beschadigen van eigendom	12	10	83,3%	2	16,7%
Misdr. tegen de openbare trouw	11	10	90,9%	1	9,1%
Zedenmisdrijven	8	8	100,0%		
Bedrog	7	6	85,7%	1	14,3%
Misdr. tegen de familie	5	3	60,0%	2	40,0%
Milieu	4	4	100,0%		

GEREGISTREERDE CRIMINALITEIT: VERDACHTEN



Hoofdcategorie / Geslacht	Totaal aantal feiten minstens 1 gekende	Mannen	%	Vrouwen	%
Jeugdbescherming	2	1	50,0%	2	100,0%
Mensenhandel	1	1	100,0%	1	100,0%
Sociaal strafwetboek	1	1	100,0%	1	100,0%
Misdr. tegen de persoonlijke vrijheid	1	1	100,0%		
Misdr. tegen het juridisch statuut van het kind	1			1	100,0%
Totaal	370	315	85,1%	70	18,9%



1.2. Aantal inbreuken volgens het geslacht van de gekende verdachten (per criminele figuur)

Doordat bij eenzelfde criminele figuur zowel een mannelijke als een vrouwelijke gekende verdachte betrokken kan zijn, is het mogelijk dat de som van de kolommen "Mannen" en "Vrouwen" hoger is dan de waarde in de kolom "Totaal..."
(zie ook de methodologische nota)

HESBAYE OUEST2023CF Diefstal vervoermiddel

Criminele figuur / Geslacht	Totaal aantal feiten minstens 1 gekende verdachte	Mannen	%
Autodiefstal	2	2	100,0%
Totaal	NVT	NVT	NVT

CF Inbraak

Criminele figuur / Geslacht	Totaal aantal feiten minstens 1 gekende verdachte	Mannen	%
Woninginbraak	3	3	100,0%
Inbraak in gebouw (totaal)	3	3	100,0%
Totaal	NVT	NVT	NVT

CF Diefstal andere

Criminele figuur / Geslacht	Totaal aantal feiten minstens 1 gekende verdachte	Mannen	%	Vrouwen	%
Diefstal gewapenderhand	2	2	100,0%		
Diefstal met geweld zonder wapen	1	1	100,0%		
Diefstal uit of aan voertuig	2	2	100,0%		
Winkeldiefstal	5	3	60,0%	4	80,0%
Werfdiefstal	1	1	100,0%		
Ladingdiefstal	1	1	100,0%		
Totaal	NVT	NVT	NVT	NVT	NVT

GEREGISTREERDE CRIMINALITEIT: VERDACHTEN



CF Andere

Criminele figuur / Geslacht	Totaal aantal feiten minstens 1 gekende verdachte	Mannen	%	Vrouwen	%
Geweld tegen beroepen van algemeen belang	3	3	100,0%	1	33,3%
Beschadiging van auto	4	3	75,0%	1	25,0%
Totaal	NVT	NVT	NVT	NVT	NVT

FE Intrafamiliaal geweld (IFG)

Criminele figuur / Geslacht	Totaal aantal feiten minstens 1 gekende verdachte	Mannen	%	Vrouwen	%
IFG: fysiek, binnen het koppel	28	20	71,4%	11	39,3%
IFG: fysiek, tegen afstammelingen	3	2	66,7%	1	33,3%
IFG: fysiek, tegen andere leden	6	3	50,0%	3	50,0%
IFG: psychisch, binnen het koppel	14	11	78,6%	3	21,4%
IFG: psychisch, tegen afstammelingen	1	1	100,0%		
IFG: psychisch, tegen andere leden	5	5	100,0%	1	20,0%
IFG: economisch, binnen het koppel	1	1	100,0%		
Totaal	NVT	NVT	NVT	NVT	NVT

FE Drugs

Criminele figuur / Geslacht	Totaal aantal feiten minstens 1 gekende verdachte	Mannen	%	Vrouwen	%
Verkoop van cocaïne	6	6	100,0%		
Verkoop van synthetische drugs	1	1	100,0%		
Productie van cannabis (teelt)	1	1	100,0%	1	100,0%
Verkoop-handel van heroïne	1	1	100,0%		
Totaal	NVT	NVT	NVT	NVT	NVT

FE Mensenhandel

Criminele figuur / Geslacht	Totaal aantal feiten minstens 1 gekende verdachte	Mannen	%	Vrouwen	%
Mensenhandel - economische uitbuiting	1	1	100,0%	1	100,0%
Totaal	NVT	NVT	NVT	NVT	NVT

GEREGISTREERDE CRIMINALITEIT: VERDACHTEN



FE Geweld in de publieke ruimte

Criminele figuur / Geslacht	Totaal aantal feiten minstens 1 gekende verdachte	Mannen	%	Vrouwen	%
Fysiek geweld (openbare weg)	19	15	78,9%	5	26,3%
Fysiek geweld (andere openbare plaats)	2	2	100,0%		
Fysiek geweld (publiek toegankelijke plaats)	7	6	85,7%	2	28,6%
Seksueel geweld (publiek toegankelijke plaats)	3	3	100,0%		
Psychisch geweld (openbare weg)	23	22	95,7%	2	8,7%
Psychisch geweld (publiek toegankelijke plaats)	1	1	100,0%	1	100,0%
Diefstal gewapenderhand (publiek toegank. plaats)	1	1	100,0%		
Diefstal geweld zonder wapen (openbare weg)	1	1	100,0%		
Totaal	NVT	NVT	NVT	NVT	NVT

FE Andere

Criminele figuur / Geslacht	Totaal aantal feiten minstens 1 gekende verdachte	Mannen	%	Vrouwen	%
Cyberbelaging	12	11	91,7%	1	8,3%
Identiteitsfraude	6	5	83,3%	1	16,7%
Totaal	NVT	NVT	NVT	NVT	NVT



1.3. Aantal inbreuken volgens de leeftijd van de gekende verdachten (per hoofdcategorie)

Doordat bij eenzelfde feit zowel een minderjarige als een meerderjarige gekende verdachte betrokken kan zijn, is het mogelijk dat de som van de kolommen "Minderjarig" en "Meerderjarig" hoger is dan de waarde in de kolom "Totaal..." (zie ook de methodologische nota)

HESBAYE OUEST

2023

Hoofdcategorie / Leeftijd	Totaal aantal feiten minstens 1 gekende verdachte	Minderjarig	%	Meerderjarig	%
Misdr. tegen de lichamelijke integriteit	70	3	4,3%	68	97,1%
Drugs	57	7	12,3%	51	89,5%
Misdr. tegen de openbare veiligheid	39	1	2,6%	38	97,4%
Bevolkingsregister	35			35	100,0%
Misdr. tegen gezag van de overheid	27			27	100,0%
Misdr. tegen andere morele waarden en gevoelens	24			24	100,0%
Diefstal en afpersing	18			18	100,0%
Vreemdelingenwetgeving	17			17	100,0%
Wapens en springstoffen	16			16	100,0%
Dronkenschap en alcohol	14			14	100,0%
Beschadigen van eigendom	12	1	8,3%	11	91,7%
Misdr. tegen de openbare trouw	11	2	18,2%	9	81,8%
Zedenmisdrrijven	8			8	100,0%
Bedrog	7			7	100,0%
Misdr. tegen de familie	5			5	100,0%
Milieu	4			4	100,0%
Jeugdbescherming	2			2	100,0%
Mensenhandel	1			1	100,0%
Misdr. tegen de persoonlijke vrijheid	1			1	100,0%
Misdr. tegen het juridisch statuut van het kind	1			1	100,0%
Sociaal strafwetboek	1			1	100,0%
Totaal	370	14	3,8%	358	96,8%



1.4. Aantal inbreuken volgens de leeftijd van de gekende verdachten (per criminele figuur)

Doordat bij eenzelfde criminele figuur zowel een minderjarige als een meerderjarige gekende verdachte betrokken kan zijn, is het mogelijk dat de som van de kolommen "Minderjarig" en "Meerderjarig" hoger is dan de waarde in de kolom "Totaal..." (zie ook de methodologische nota)

HESBAYE OUEST

2023

CF Diefstal vervoermiddel

Criminele figuur / Leeftijd	Totaal aantal feiten minstens 1 gekende verdachte	Meerderjarig	%
Autodiefstal	2	2	100,0%
Totaal	NVT	NVT	NVT

CF Inbraak

Criminele figuur / Leeftijd	Totaal aantal feiten minstens 1 gekende verdachte	Meerderjarig	%
Woninginbraak	3	3	100,0%
Inbraak in gebouw (totaal)	3	3	100,0%
Totaal	NVT	NVT	NVT

CF Diefstal andere

Criminele figuur / Leeftijd	Totaal aantal feiten minstens 1 gekende verdachte	Meerderjarig	%
Diefstal gewapenderhand	2	2	100,0%
Diefstal met geweld zonder wapen	1	1	100,0%
Diefstal uit of aan voertuig	2	2	100,0%
Winkeldiefstal	5	5	100,0%
Werfdiefstal	1	1	100,0%
Ladingdiefstal	1	1	100,0%
Totaal	NVT	NVT	NVT

GEREGISTREERDE CRIMINALITEIT: VERDACHTEN



CF Andere

Criminele figuur / Leeftijd	Totaal aantal feiten minstens 1 gekende verdachte	Minderjarig	%	Meerderjarig	%
Geweld tegen beroepen van algemeen belang	3			3	100,0%
Beschadiging van auto	4	1	25,0%	3	75,0%
Totaal	NVT	NVT	NVT	NVT	NVT

FE Intrafamiliaal geweld (IFG)

Criminele figuur / Leeftijd	Totaal aantal feiten minstens 1 gekende verdachte	Meerderjarig	%
IFG: fysiek, binnen het koppel	28	28	100,0%
IFG: fysiek, tegen afstammelingen	3	3	100,0%
IFG: fysiek, tegen andere leden	6	6	100,0%
IFG: psychisch, binnen het koppel	14	14	100,0%
IFG: psychisch, tegen afstammelingen	1	1	100,0%
IFG: psychisch, tegen andere leden	5	5	100,0%
IFG: economisch, binnen het koppel	1	1	100,0%
Totaal	NVT	NVT	NVT

FE Drugs

Criminele figuur / Leeftijd	Totaal aantal feiten minstens 1 gekende verdachte	Meerderjarig	%
Verkoop van cocaïne	6	6	100,0%
Verkoop van synthetische drugs	1	1	100,0%
Productie van cannabis (teelt)	1	1	100,0%
Verkoop-handel van heroïne	1	1	100,0%
Totaal	NVT	NVT	NVT

FE Mensenhandel

Criminele figuur / Leeftijd	Totaal aantal feiten minstens 1 gekende verdachte	Meerderjarig	%
Mensenhandel - economische uitbuiting	1	1	100,0%
Totaal	NVT	NVT	NVT

GEREGISTREERDE CRIMINALITEIT: VERDACHTEN



FE Geweld in de publieke ruimte

Criminele figuur / Leeftijd	Totaal aantal feiten minstens 1 gekende verdachte	Minderjarig	%	Meerderjarig	%
Fysiek geweld (openbare weg)	19	2	10,5%	17	89,5%
Fysiek geweld (andere openbare plaats)	2			2	100,0%
Fysiek geweld (publiek toegankelijke plaats)	7			7	100,0%
Seksueel geweld (publiek toegankelijke plaats)	3			3	100,0%
Psychisch geweld (openbare weg)	23			23	100,0%
Psychisch geweld (publiek toegankelijke plaats)	1			1	100,0%
Diefstal gewapenderhand (publiek toegank. plaats)	1			1	100,0%
Diefstal geweld zonder wapen (openbare weg)	1			1	100,0%
Totaal	NVT	NVT	NVT	NVT	NVT

FE Andere

Criminele figuur / Leeftijd	Totaal aantal feiten minstens 1 gekende verdachte	Minderjarig	%	Meerderjarig	%
Cyberbelaging	12	1	8,3%	11	91,7%
Identiteitsfraude	6			6	100,0%
Totaal	NVT	NVT	NVT	NVT	NVT



Deel 2: Niveau FEITVERDACHTEN (telling van het aantal combinaties verdachte-feit)

2.1. Aantal feitverdachten volgens het geslacht van de gekende verdachten (Top 5 van hoofdcategorieën)

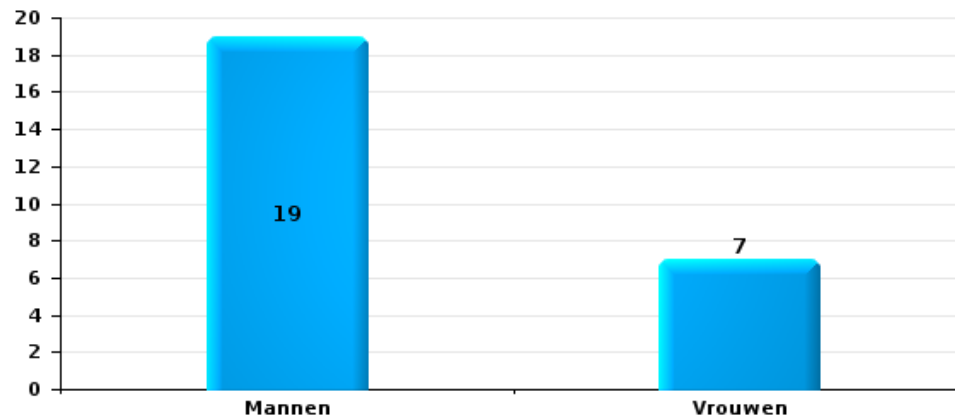
Indien eenzelfde verdachte meerdere feiten heeft gepleegd in de beschouwde periode, dan wordt hij ook meerdere keren geteld (zie ook de methodologische nota)

HESBAYE OUEST

2023

Diefstal en afpersing

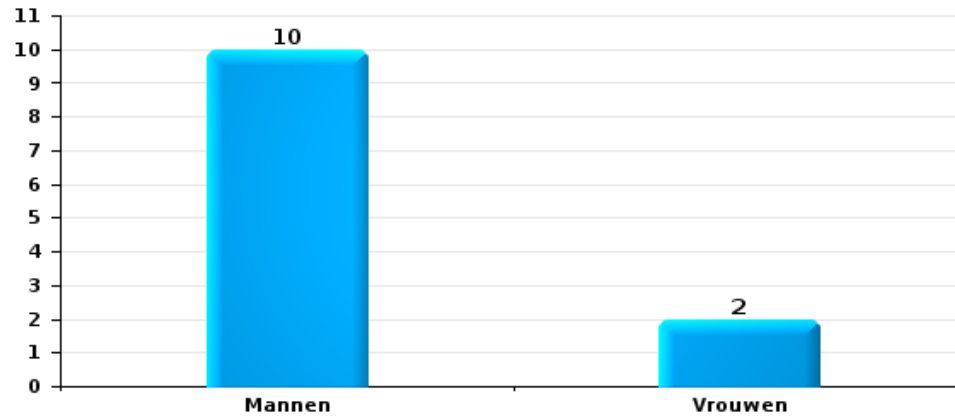
Aantal feitverdachten volgens geslacht





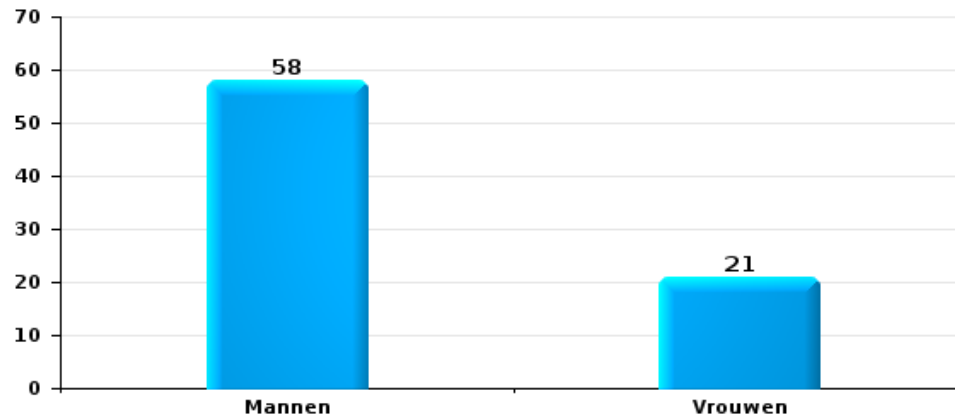
Beschadigen van eigendom

Aantal feitverdachten volgens geslacht



Misdr. tegen de lichamelijke integriteit

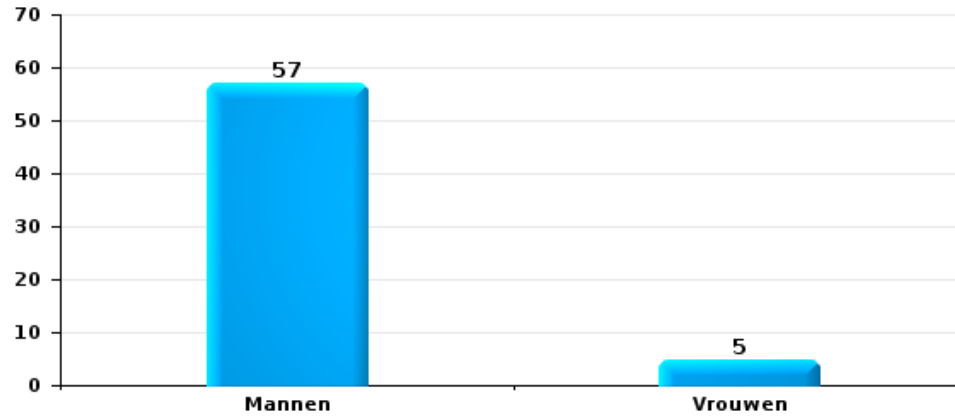
Aantal feitverdachten volgens geslacht





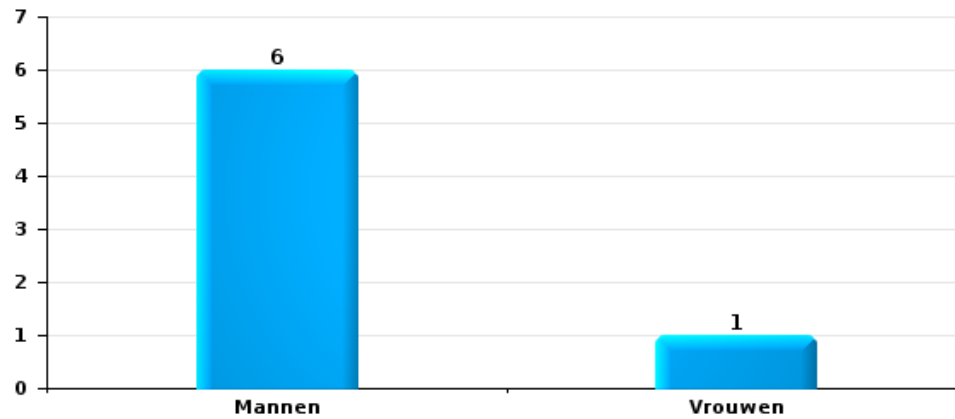
Drugs

Aantal feitverdachten volgens geslacht



Bedrog

Aantal feitverdachten volgens geslacht





2.2. Aantal feitverdachten volgens het geslacht van de gekende verdachten (Top 5 van criminele figuren)

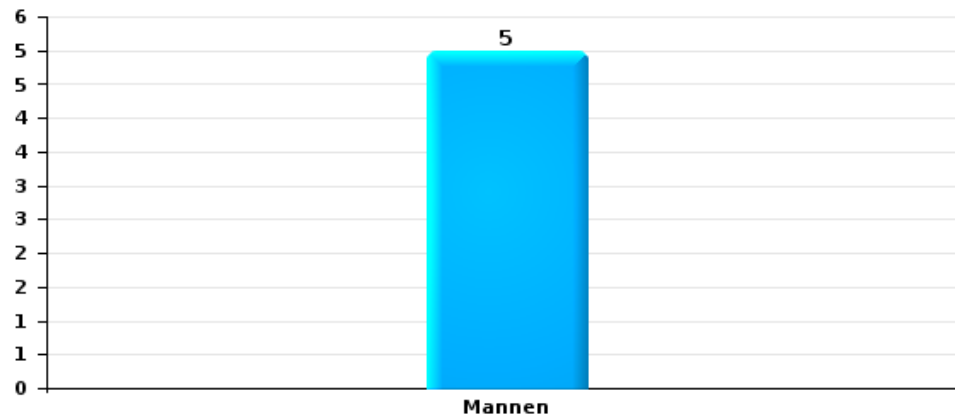
Indien eenzelfde verdachte meerdere feiten heeft gepleegd in de beschouwde periode, dan wordt hij ook meerdere keren geteld (zie ook de methodologische nota)

HESBAYE OUEST

2023

Inbraak in gebouw (totaal)

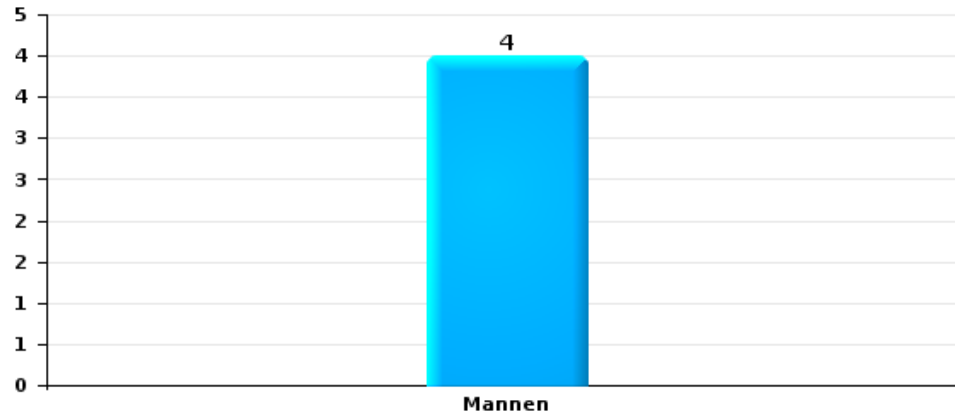
Aantal feitverdachten volgens geslacht





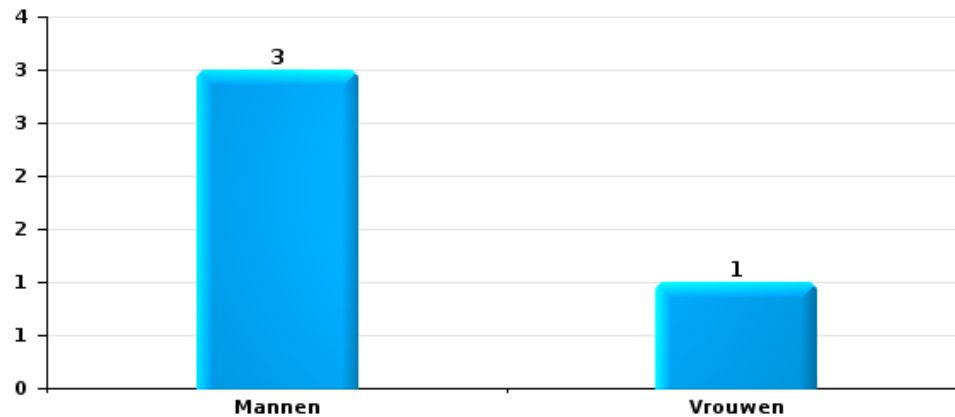
Diefstal uit of aan voertuig

Aantal feitverdachten volgens geslacht



Beschadiging van auto

Aantal feitverdachten volgens geslacht





2.3. Aantal feitverdachten volgens de leeftijd van de gekende verdachten (Top 5 van hoofdcategorieën)

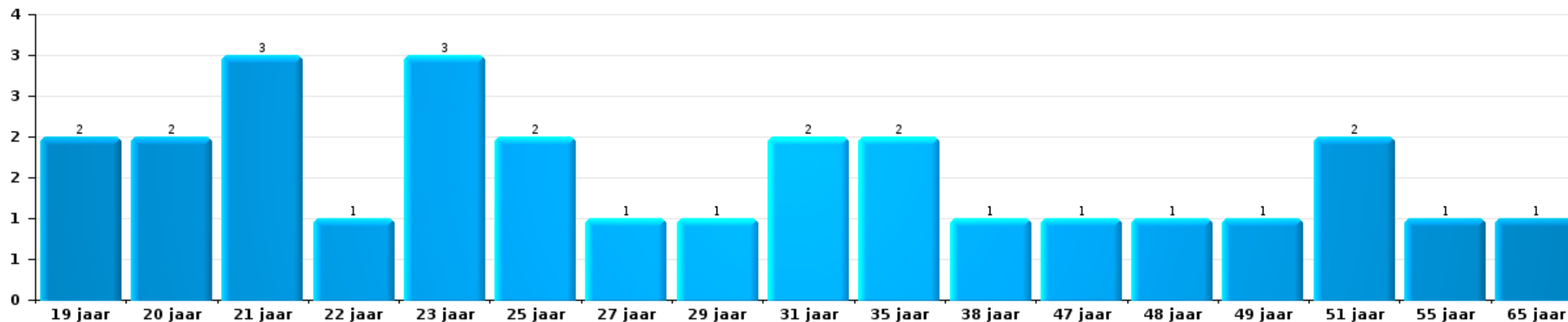
1) Indien eenzelfde verdachte meerdere feiten heeft gepleegd in de beschouwde periode, dan wordt hij ook meerdere keren geteld, al dan niet in dezelfde leeftijdscategorie; 2) Verdachten jonger dan 14 jaar en ouder dan 90 jaar zijn niet weergegeven in de tabel (zie ook de methodologische nota)

HESBAYE OUEST

2023

Diefstal en afpersing

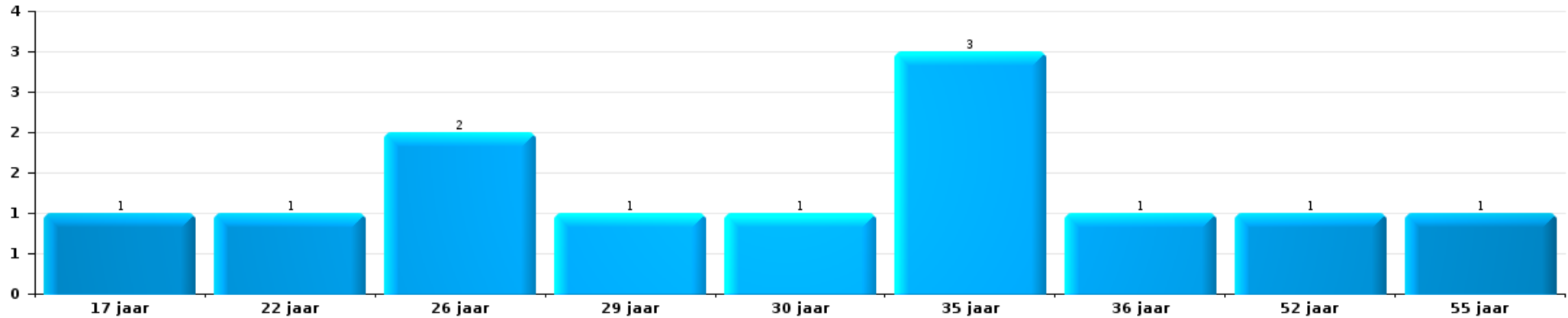
Aantal feitverdachten volgens leeftijd (chronologisch)





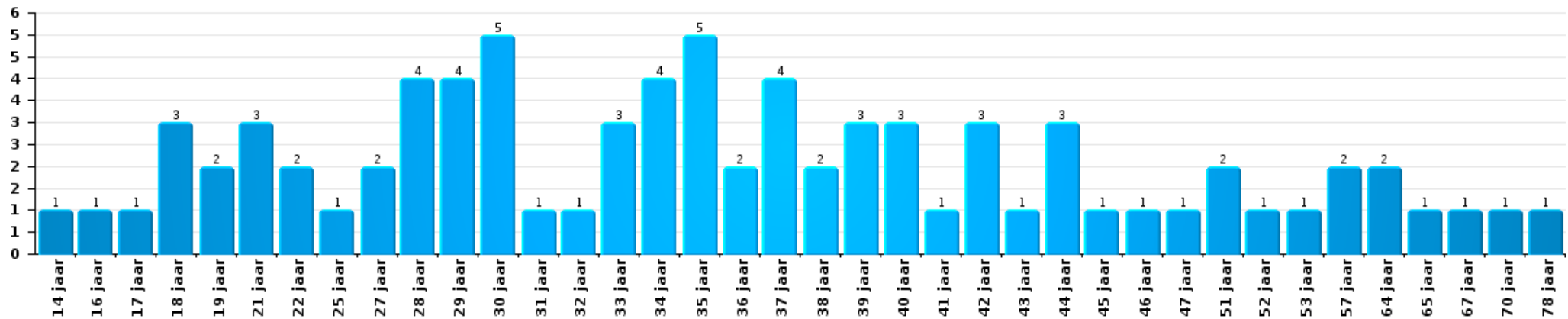
Beschadigen van eigendom

Aantal feitverdachten volgens leeftijd (chronologisch)



Misdr. tegen de lichamelijke integriteit

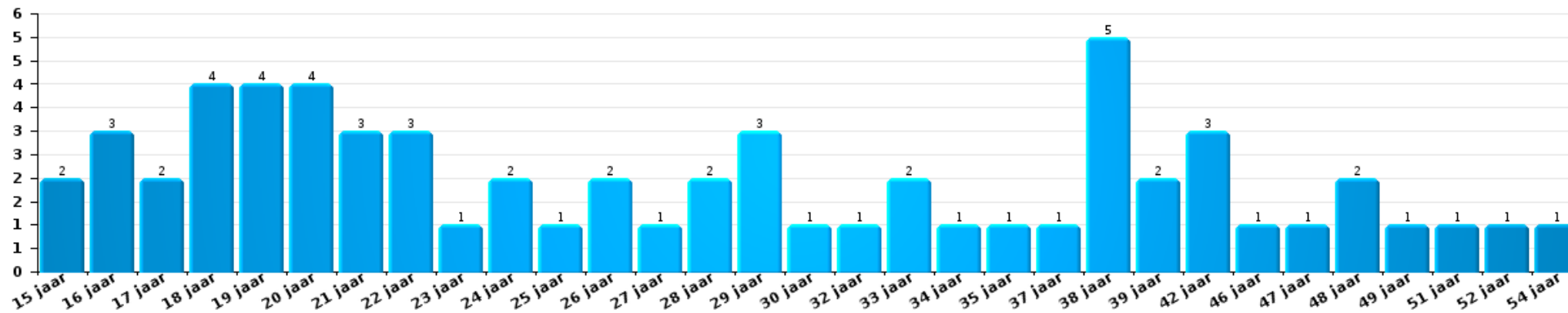
Aantal feitverdachten volgens leeftijd (chronologisch)





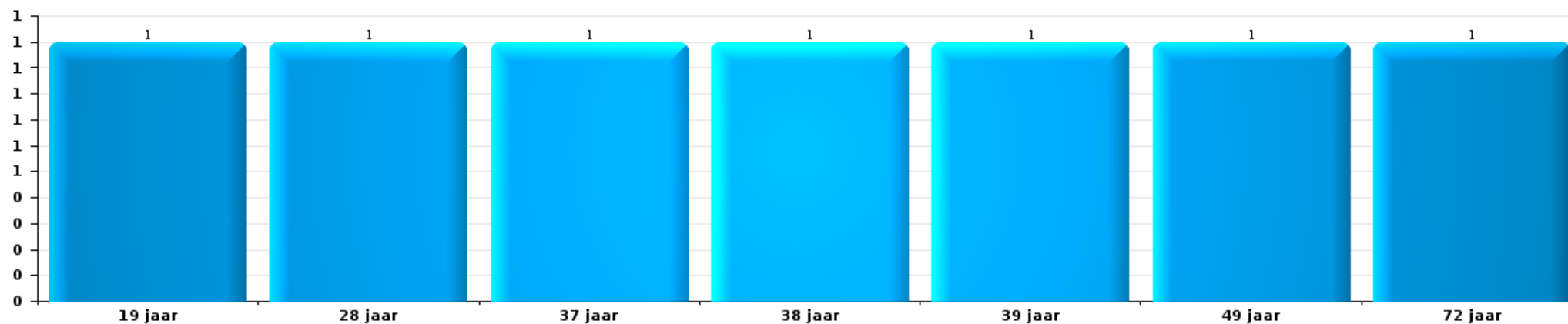
Drugs

Aantal feitverdachten volgens leeftijd (chronologisch)



Bedrog

Aantal feitverdachten volgens leeftijd (chronologisch)





2.4. Aantal feitverdachten volgens de leeftijd van de gekende verdachten (Top 5 van criminele figuren)

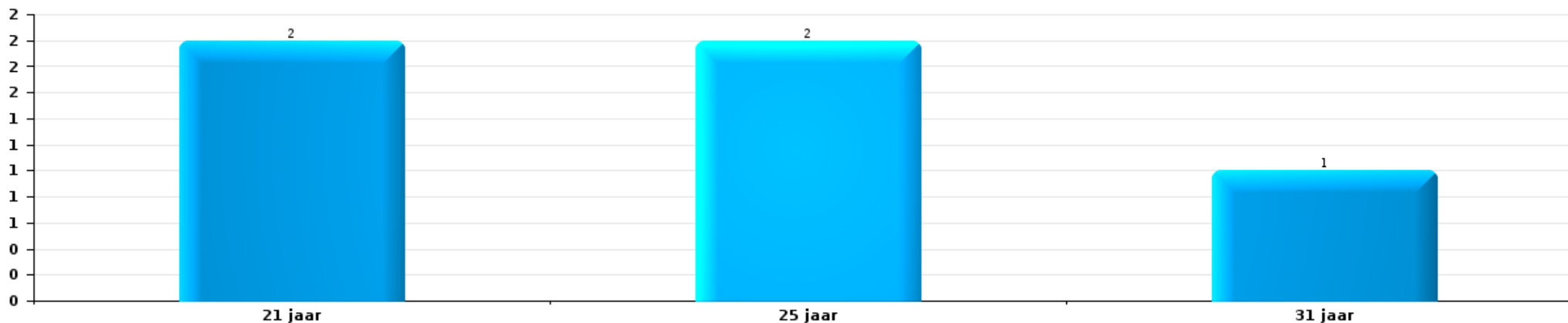
1) Indien eenzelfde verdachte meerdere feiten heeft gepleegd in de beschouwde periode, dan wordt hij ook meerdere keren geteld, al dan niet in dezelfde leeftijdscategorie - 2) Verdachten jonger dan 14 jaar en ouder dan 90 jaar zijn niet weergegeven in de tabel (zie ook de methodologische nota)

HESBAYE OUEST

2023

Inbraak in gebouw (totaal)

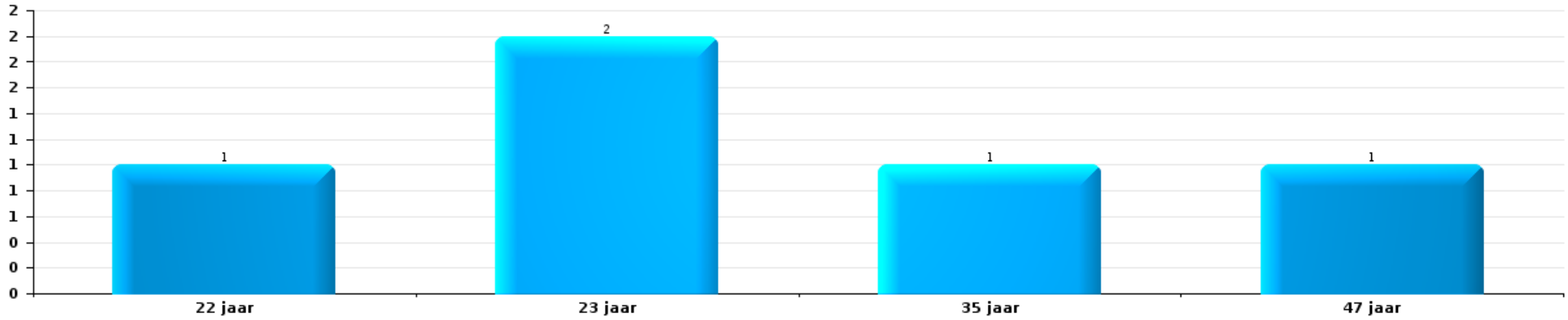
Aantal feitverdachten volgens leeftijd (chronologisch)





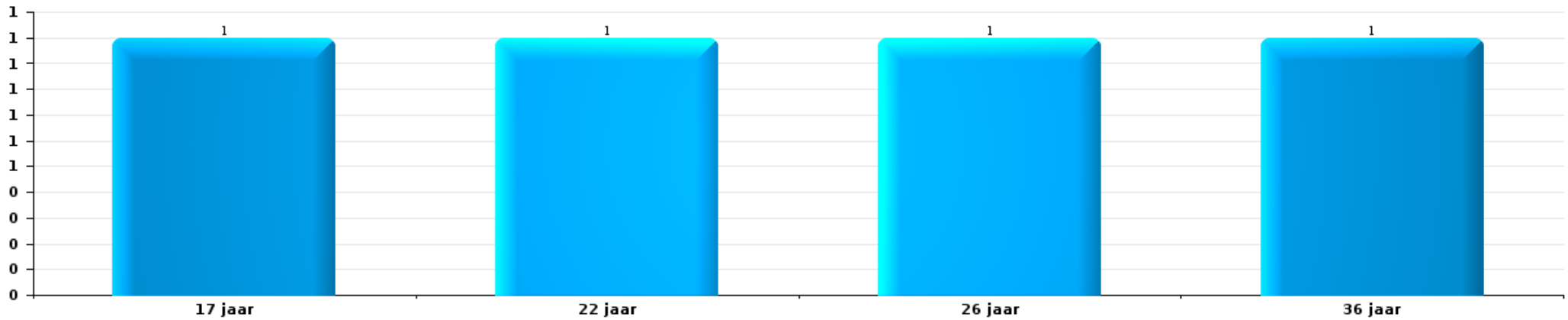
Diefstal uit of aan voertuig

Aantal feitverdachten volgens leeftijd (chronologisch)



Beschadiging van auto

Aantal feitverdachten volgens leeftijd (chronologisch)



POLITIËLE CRIMINALITEITSSTATISTIEKEN

PLEEGPLAATS: POLITIEZONE

HESBAYE OUEST

***Bijlage I: Detailrapport per misdrijfcategorie
Strafwetboek***

**HESBAYE OUEST****Inbreuk Strafwetboek****Misd. tegen de lichamelijke integriteit**

			2000	2013	2014	2015	2016	2017	2018	2019	2020	2021	2022	2023
Moord	Vergiftiging (moord)	Pog.		1	1								1	
	tgv opzettelijke brandstichting / ontploffing	Pog.								1				
	Andere	Pog.			1		1	1			2			
		Subtotaal			1	2		1	1		1	2		1
Doodslag	Vergiftiging (doodslag)	Vol.										1		
		Pog.									3			
	Roofmoord	Pog.		1										
	Niet nader bepaald	Pog.		1	1		1							
	Andere	Vol.					2							
		Pog.		1		1	1	3	1	1	1	1	1	1
	Subtotaal			3	1	1	4	3	1	1	4	2	1	2
Marteling en mishandeling	Foltering	Vol.							1				1	
	Onmenselijke behandeling	Vol.		1	3					1		1	1	
	Onterende behandeling	Vol.		1		1		1					2	
		Subtotaal			2	3	1		1	1	1		2	3
Opz. slagen en/of verwondingen binnen familie	Tussen partners of ex-partners	Vol.	12	74	81	65	63	53	58	75	66	55	71	67
	Bij algemene familiale moeilijkheden	Vol.	36									1		
	Door de ouders op een minderjarige	Vol.	3	8	9	14	13	10	14	11	6	10	9	4
	Door de ouders op kwetsbaar persoon	Vol.						1						
	Tegen de ouders	Vol.	3	9	11	13	6	5	5	4	3	4	7	3
	Tegen andere bloedverwanten in opgaande of zijlijn	Vol.	2	6	6	11	3	5	3	5	1	1	4	3
		Subtotaal		56	97	107	103	85	74	80	95	76	71	91



Misd. tegen de lichamelijke integriteit

			2000	2013	2014	2015	2016	2017	2018	2019	2020	2021	2022	2023	
Opz. slagen en/of verwondingen buiten familie	Vechtpartij (=wederzijdse slagen)	Vol.	15	24	28	16	20	16	24	29	36	29	25	28	
	Slagen aan politie-ambtenaar	Vol.			1	1	1	1	2	1	4	3	1	1	
	Op een minderjarige door gezaghebbend persoon	Vol.	1	4	2	9	6	6	8	5	2	4	5	5	
	Op een minderjarige hoedanigheid dader onbekend	Vol.	2		4	7	2	8	3	9	5	5	3	5	
	Op kwetsbaar persoon door gezaghebbend persoon	Vol.										2			
	Op kwetsbaar persoon (hoedanigheid dader onbekend)	Vol.			3			1	2		1	2	1		
	Op minderjarige dr samenwonende zonder gezagsrel.	Vol.											1	1	
	Op een scheidsrechter van een sportwedstrijd	Vol.						1							
	Slagen aan personeel openbaar vervoer	Vol.			1										
	Slagen aan personeel andere openbare dienst	Vol.			1			1	1					2	1
	Slagen aan medisch beroep	Vol.											1		
	Slagen aan personeel onderwijsinstelling	Vol.		1	1	2	1	1	1	1	2	1			2
	Slagen aan cipers/veiligheidskorps	Vol.				1							1		
	Niet nader bepaald	Vol.	59	87	92	90	83	73	79	80	50	73	75	66	
	Pog.							1							
	Subtotaal		77	116	133	126	113	109	120	126	99	121	113	108	
Schuldig verzuim	Vol.			2		2	1	1	3		1	2	3		
	Subtotaal			2		2	1	1	3		1	2	3		
Andere opzet. misd. tg. lichamelijke integriteit	Onthouding verzorging van kind/kwetsbaar persoon	Vol.		3	1	2	1		1	2		2	2		
	Verlaten kind of kwetsbaar persoon	Vol.			1	2	4	1	3		1	1	2		
	Achterlaten van een kind in behoeftige toestand	Vol.			2	1				1					
	Toediening van schadelijke stoffen	Vol.							1		1	1	2		
	Vergiftiging voedingswaren	Vol.			1										
	Kwaadwillige belemmering van het verkeer	Vol.	2	5	4	1	2	7	7	5	3	6	5	11	
		Pog.						1							
Feitelikheden en lichte geweld daden	Vol.	2	8	11	11	2	13	8	11	6	3	8	7		
	Subtotaal		4	16	20	17	9	22	20	19	11	13	19	18	
Onopzet. misd. tg. lichamelijke integriteit	Onopzettelijk doden	Vol.												1	
	Onopzettelijke slagen en/of verwondingen	Vol.	5	3	4	1	4	2	2	1	2	2	2	1	
	Onopzettelijke toediening van schadelijke stoffen	Vol.			1					1					
	Verzuim van onderhoud kind of kwetsbaar persoon	Vol.				1							1		
	Hondenbeet	Vol.	1	2	4	5	3	3	4	2	3	7	4	7	
	Subtotaal		6	5	9	7	7	5	6	4	5	9	7	9	
	Totaal		143	242	275	257	220	216	231	247	198	220	238	214	



Misd. tegen de persoonlijke vrijheid

		2000	2013	2014	2015	2016	2017	2018	2019	2020	2021	2022	2023
Gijzeling	Vol.	1											
	Subtotaal	1											
Ontvoering van minderjarige of kwetsbaar persoon	Vol.					1							
Andere ontvoering	Pog.						1	1		1		1	1
	Subtotaal					1	1	1		1		1	1
Vrijheidsberoving door particulier	Vol.		1		4	2	1	4	4	3	2	1	2
	Subtotaal		1		4	2	1	4	4	3	2	1	2
	Totaal	1	1		4	3	2	5	4	4	2	2	3

Zedenmisdrijven

		2000	2013	2014	2015	2016	2017	2018	2019	2020	2021	2022	2023
Verkrachting zonder de dood tot gevolg	Slachtoffer <10j	Vol.	1	2	2	3	6	4	2	3		1	
	Slachtoffer 10j - 14j	Vol.	3	2	2	1	4		1	1	1	1	
		Pog.					1						
	Slachtoffer 14j - 16j	Vol.		4			2	2	1	1	1	2	1
		Pog.				1							
	Slachtoffer 16j - 18j	Vol.		1	2	2		2	1	1			
Pog.				1	1		1		1				
Slachtoffer meerderjarig	Vol.	2	7	1	2	3	3	2	5	3	5	5	
	Pog.					1							
	Subtotaal	5	15	8	9	14	14	9	11	8	8	7	
Verkrachting met gevolg onbekend	Vol.	1											
	Subtotaal	1											
Verkrachting zonder de dood tot gevolg (nwSSW)	Slachtoffer <16j	Vol.								1		5	4
	Slachtoffer 16j - 18j	Vol.										1	
		Pog.											
	Slachtoffer meerderjarig	Vol.								1		5	8
	Pog.											1	
	Subtotaal									2		11	13
Aanranding eerbaarheid met geweld / bedreiging	Slachtoffer < 16j	Vol.	4	1			4	1	1	4	6	4	
	Slachtoffer 16j - 18j	Vol.					3	2		1	2		
		Pog.											
	Slachtoffer meerderjarig	Vol.		1	1	1	5	1	1	2	7	1	
	Subtotaal	4	1	2		1	12	4	2	7	15	5	



Zedenmisdrijven

			2000	2013	2014	2015	2016	2017	2018	2019	2020	2021	2022	2023
Aanranding eerbaarheid zonder geweld / bedreiging	Slachtoffer < 16j	Vol.	8	7	12	7	3	5	7	4	11	5	4	
		Pog.	1		1									
	Slachtoffer 16j - 18j	Vol.	2		1			1	1	1	1	2	2	
	Slachtoffer leeftijd onbekend	Vol.		1			1		1			1		
		Subtotaal	11	8	14	7	4	6	9	5	12	8	6	
Aanranding eerbaarheid niet nader bepaald		Vol.		1										
		Subtotaal		1										
Aantasting seksuele integrit. zonder dood (nwSSW)	Slachtoffer <16j	Vol.									1	1	7	9
	Slachtoffer 16j - 18j	Vol.												5
	Slachtoffer meerderjarig	Vol.											3	4
		Subtotaal									1	1	10	18
Kinderpornografie	Bezit	Vol.		3	1		2		2	1	1	1		
	Verspreiding	Vol.		2	2		4	7	2	3	5	1	1	
	Niet nader bepaald	Vol.			1									
		Subtotaal		5	4		6	7	4	4	6	2	1	
Pornografie		Vol.				1					1			
		Subtotaal				1				1				
Aanzetting tot ontucht	Slachtoffer minderjarig	Vol.					3		1	4			2	
	Reclame via ICT voor ontucht	Vol.		1										
	Niet nader bepaald	Vol.	1											
		Subtotaal	1	1			3		1	4			2	
Uitbuiting van iemands ontucht	Slachtoffer minderjarig	Vol.		1		3			1					
	Leeftijd slachtoffer onbekend	Vol.	1											
		Subtotaal	1	1		3			1					
Openbare zedenschennis	Handelingen (exhibitionisme, enz.)	Vol.	5	1	1	5	6	1	1	6	3	3	4	
	Geschriften, afbeeldingen, voorwerpen	Vol.	1			2	1	2	3	2	1			
	Schunnigheden in het openbaar	Vol.												1
	Exhibitionisme (nwSSW)	Vol.											1	3
	Extreem pornograf. of gewelddadige inhoud (nwSSW)	Vol.												1
	Niet nader bepaald	Vol.	2											
	Subtotaal	8	1	3	6	7	3	4	4	8	4	3	5	5
Voyeurisme	Observatie/opname van naaktheid of intimiteit	Vol.			2			1			2	4	2	
	Verspreiding opname naaktheid of intimiteit	Vol.							1	2	2	4	2	
		Subtotaal			2			1	1	2	4	8	4	



Zedenmisdrijven

			2000	2013	2014	2015	2016	2017	2018	2019	2020	2021	2022	2023
Voyeurisme rechtstreeks (nwSSW)	Slachtoffer <16j	Vol.											1	
	Slachtoffer meerderjarig	Vol.											2	1
	Subtotaal												3	1
Voyeurisme via technisch/ander hulpmiddel (nwSSW)	Slachtoffer <16j	Vol.												2
	Slachtoffer meerderjarig	Vol.											2	1
	Subtotaal												2	3
Verspreiding van seksueel getinte inhoud (nwSSW)	Slachtoffer <16j	Vol.												3
	Slachtoffer meerderjarig	Vol.												1
	Subtotaal													4
Versprei. seks. inhoud kwaad opzet/winst (nwSSW)	Slachtoffer <16j	Vol.												1
	Slachtoffer meerderjarig	Vol.											1	2
		Pog.												
	Subtotaal												1	4
Verspreiding seks. inhoud-onbepaald (nwSSW)	Vol.												1	
Subtotaal													1	
Grooming (contact via ICT met minderjarige < 16 j)	Vol.				1			1	2					
Subtotaal					1			1	2					
Grooming online - met ICT (nwSSW)	Slachtoffer <16j	Vol.											4	2
	Subtotaal												4	2
Seks. uitbuiting minderjarigen-prostitutie (nwSSW)	Aanzetten plegen van ontucht/prostit. (nwSSW)	Vol.											1	
	Subtotaal												1	
Beelden seksueel misbruik minderjarigen (nwSSW)	Productie/verspreid. beelden seks. misbr. (nwSSW)	Vol.											1	1
	Bezitten/verwerven beelden seks. misbruik (nwSSW)	Vol.												1
	Toegang tot beelden seks. misbruik (nwSSW)	Vol.											1	1
	Beelden seks. misbruik minderjarigen-onbep.(nwSSW)	Vol.											1	
Subtotaal												3	3	
Totaal			31	33	33	27	35	43	34	38	45	45	66	53

Misd. tegen andere morele waarden en gevoelens

			2000	2013	2014	2015	2016	2017	2018	2019	2020	2021	2022	2023
Belaging	Pesterij per telefoon (OLD)	Vol.	2											
		Vol.	7	117	116	128	146	133	142	141	127	134	124	179


Misdr. tegen andere morele waarden en gevoelens

		2000	2013	2014	2015	2016	2017	2018	2019	2020	2021	2022	2023	
	Subtotaal	9	117	116	128	146	133	142	141	127	134	124	179	
Grafschennis	Vol.												1	
	Subtotaal												1	
Schending van het beroepsgeheim	Vol.			1		2	2	1			1			
	Subtotaal			1		2	2	1			1			
Schending van de eer	Laster en eerroof	Vol.	15	28	27	25	25	16	20	14	29	15	12	14
	Lasterlijke aangifte	Vol.		2			1	1		2	1	1		
	Lasterlijke aantijging	Vol.	1	2	2	2	1		2					1
	Kwaadwillige ruchtbaarmaking	Vol.	1	1			1	1			1		1	1
	Beledigingen (Wanbedrijf)	Vol.	4	22	11	9	5	2	3	7	6	6	6	
	Niet nader bepaald	Vol.	1		1						1			
	Subtotaal	22	55	41	36	33	20	25	23	38	22	19	16	
Persoonlijke levenssfeer	Heimelijke nachtelijke binnendringing	Vol.	1											
	Woonstschennis door particulier	Vol.	9	8	11	12	3	4	4	5	5	8	4	2
	Schending van het briefgeheim	Pog.										1		1
		Vol.		1			2	5		1		1	5	
	Subtotaal	10	9	11	12	5	9	4	6	5	10	9	3	
Nachtlawaaï	Vol.	3	8	7	2	8	6	4	11	6	6	6	6	
	Subtotaal	3	8	7	2	8	6	4	11	6	6	6	6	
Misbruik van gegevens uit strafdossier	Vol.									1				
	Subtotaal									1				
Schenden van communicatie door particulier	Vol.				2									
	Subtotaal				2									
Misbruik zwakheden personen	Vol.				1			1	1		2	2	2	
	Subtotaal				1			1	1		2	2	2	
Privacy minderjarige: publicatie debatten Justitie	Vol.						1							
	Subtotaal						1							
Privacy zeden: publicatie identiteit slachtoffer	Vol.				1									
	Subtotaal				1									
Cyberlokking (lokken van minderjarige via ICT)	Vol.										1		1	
	Subtotaal										1		1	
Totaal		44	189	176	181	195	171	177	182	177	176	160	208	



Misdr. tegen andere morele waarden en gevoelens

Misdr. tegen het juridisch statuut van het kind

			2000	2013	2014	2015	2016	2017	2018	2019	2020	2021	2022	2023
Niet-afgeven van kinderen	Door de ouders	Vol.	21	39	24	32	39	17	26	6	11	12	22	13
	Door persoon ermee belast	Vol.			4	2	1		1			1	1	1
		Subtotaal	21	39	28	34	40	17	27	6	11	13	23	14
		Totaal	21	39	28	34	40	17	27	6	11	13	23	14

Diefstal en afpersing

			2000	2013	2014	2015	2016	2017	2018	2019	2020	2021	2022	2023
Diefstal met vzo	Met geweld	Vol.	9	4	12	7	8	9	8	10	4	1	4	8
		Pog.	4	1	2	3		3	1	3	3	1	2	1
	Zonder geweld	Vol.	234	344	331	339	260	297	279	234	175	107	135	111
		Pog.	83	132	116	128	115	157	179	146	91	57	67	57
		Subtotaal	330	481	461	477	383	466	467	393	273	166	208	177
Diefstal zonder vzo	Met geweld	Vol.	1	8	9	9	6	2	2	2	3	3	7	5
		Pog.		1	1	1	2					2	1	
	Zonder geweld, Zakkenrollerij	Vol.	12	36	19	26	21	20	19	16	17	13	9	3
	Zonder geweld, Gebruiksdiefstal	Vol.		1	3	3			2	2	1		1	2
	Zonder geweld, Huisdiefstal	Vol.	4	3	10	8	9	6	12	8	7	5	10	7
	Zonder geweld	Vol.	252	311	321	340	295	278	228	241	159	165	208	97
	Pog.	8	6	8	5	4	4	4	5	7	8	13	8	6
		Subtotaal	277	366	371	392	337	310	268	276	195	201	244	120
Diefstal niet nader bepaald	Vol.	200	2	3	6	4	2			1	2	1	1	
	Pog.	52												
	Subtotaal	252	2	3	6	4	2			1	2	1	1	
Afpersing	Vol.	1	2		2	2	3	3	2	1	3	3	2	
	Pog.		1	4		1	1	1	1	1	7	2	6	
	Subtotaal	1	3	4	2	3	4	4	3	2	10	5	8	
		Totaal	860	852	839	877	727	782	739	673	472	378	458	305

Bedrog

			2000	2013	2014	2015	2016	2017	2018	2019	2020	2021	2022	2023
Witwassen	Vol.	1	1				1		1		3	2	3	3



Bedrog

			2000	2013	2014	2015	2016	2017	2018	2019	2020	2021	2022	2023
	Pog.										1			
	Subtotaal		1	1			1		1		4	2	3	3
Heling	Gewone heling	Vol.	1	8		3	3	1	1	4	7	4	4	3
	Gekwalificeerde heling	Vol.	2	1			2					1		
	Niet nader bepaald	Vol.	1						2					
	Subtotaal		4	9		3	5	1	3	4	7	5	4	3
Flessentrekkerij	Brandstof / smeerolie	Vol.	6	2	1	1								1
	Dranken en spijsen	Vol.		1	2							1		
	Huurrijtuig	Vol.			2					1				1
	Niet nader bepaald	Vol.	1											
Subtotaal		7	3	5	1					1		1	1	1
Verduistering en bedrieglijke vernietiging	Bedrieglijke verberging	Vol.	16	4	5	2	9	7	10	4	9	5	4	2
	Van geld, papieren, enz.	Vol.			1	1	1		1	1	1	1		1
	Van in beslag genomen voorwerpen	Vol.	2	1	2						1			
	Van nalatenschap	Vol.			1					1			1	
	Niet nader bepaald	Vol.	3			1						1		
Subtotaal		21	5	9	4	10	7	11	6	11	7	5	3	
Oplichting	Internetfraude	Vol.		27	29	30	24	52	43	82	154	111	181	95
		Pog.		11	6	15	14	15	20	21	23	10	16	3
	Oplichting zonder internet	Vol.		23	9	17	12	20	11	6	3	12	8	8
		Pog.		7	2	4	6	7	3	2	3	3	2	4
	Niet nader bepaald	Vol.	10											
Subtotaal		10	68	46	66	56	94	77	111	183	136	207	110	
Bedriegerij	Verkochte waren / geleverd werk	Vol.	2				1		1		1			
	Munten	Vol.					1							
	Vervalste voedingsmiddelen	Vol.	1											
	Frauduleuze overdracht van facturen	Vol.						2						
Subtotaal		3				2	2	1		1				
Misbruik van vertrouwen en verwante misdr.	Misbruik van vertrouwen	Vol.	15	20	31	21	17	17	27	21	27	20	15	12
	Misbruik van zwakheden	Vol.	4	2	5	3	2		1	3	1	1	3	2
	Subtotaal		19	22	36	24	19	17	28	24	28	21	18	14

Bedrog

			2000	2013	2014	2015	2016	2017	2018	2019	2020	2021	2022	2023
Misbruik van maatschappelijk vermogen	Door vennootschappen	Vol.							1	1	2			
	Niet nader bepaald	Vol.			2									
	Andere	Vol.						1	1			1		1
		Subtotaal			2				2	2	2	1		1
Misd. ivm insolventie	Door de schuldenaar	Vol.		2	1				1	1				
	Niet nader bepaald	Vol.		1	1				1					
		Subtotaal		3	2				2	1				
Ongedekte cheques		Vol.	6				2			1				
		Pog.	1											
		Subtotaal	7				2			1				
		Totaal	72	111	100	98	95	121	125	150	236	173	238	135

Beschadigen van eigendom

			2000	2013	2014	2015	2016	2017	2018	2019	2020	2021	2022	2023
Opzettelijke brandstichting	In een bewoonde plaats (bij dag)	Vol.		1		1		4	1	3	3	1	1	1
	In een bewoonde plaats (bij nacht)	Vol.			3		1	1	3	3			1	1
		Pog.			1									
	In een andere plaats (bij dag)	Vol.	1	5	5	2	4	6	1	3	4		4	1
	In een andere plaats (bij nacht)	Vol.	2	3	5	3	5	3	2	4	6	1	6	2
		Pog.				1					1			
	In een andere plaats (onbepaald tijdstip)	Vol.		1		1	1	1						
	Pog.	2		1						1	1			
	Niet nader bepaald	Vol.	1											
		Subtotaal	6	10	15	8	11	15	7	14	15	2	12	5
Opzettelijke vernieling door ontploffing	In een andere plaats (bij nacht)	Vol.	1							2				
		Subtotaal	1							2				
Onopzettelijke brandstichting		Vol.	16	31	29	27	27	13	25	22	20	21	16	19
		Subtotaal	16	31	29	27	27	13	25	22	20	21	16	19
Vernieling, onbruikbaarmaking, beschadiging	Met vzo	Vol.	9	1	4	2	2	3	1	1			2	1
	Vernieling van landbouwgoederen	Vol.		2	4	3	2	1	1	1	1	2		1
	Niet nader bepaald	Vol.	33				1			1			1	
		Subtotaal	42	3	8	5	5	4	2	3	1	2	3	2



Beschadigen van eigendom

				2000	2013	2014	2015	2016	2017	2018	2019	2020	2021	2022	2023
Vandalisme	Op voertuigen	Vol.	53	143	116	105	116	78	75	98	60	43	54	58	
	Op andere roerende goederen	Vol.	51	25	25	40	15	17	8	15	18	8	14	10	
	Graffiti	Vol.	1	8	4	1	5	7	6	5	5	3	3	1	
	Andere vernielingen op onroerende goederen	Vol.	31	82	76	68	56	53	38	35	33	32	31	30	
	Beschadiging van afsluiting	Vol.	3	12	11	13	10	11	5	8	7	6	8	1	
Subtotaal			139	270	232	227	202	166	132	161	123	92	110	100	
Totaal			204	314	284	267	245	198	166	202	159	117	141	126	

Misd. tegen de openbare veiligheid

				2000	2013	2014	2015	2016	2017	2018	2019	2020	2021	2022	2023
Criminele organisatie		Vol.				1									
	Subtotaal					1									
Vereniging van misdadigers		Vol.		1	2		2	1	2		2	2	2		
	Subtotaal				1	2	2	1	2		2	2	2		
Ontvluchting van gevangenen	Gewone ontvluchting	Vol.	2	2	6	6	2	4	5	7	4	3	10	7	
	Gekwalificeerde ontvluchting	Vol.		1		1	1	4	1		1	1			
	Niet teruggekeerd uit verlof	Pog.	1												
	Niet naleving elektronisch toezicht	Vol.		8	9	16	26	27	19	22	22	16	25	42	
	Niet nader bepaald	Vol.	8		4		1	1	1		1			1	
Subtotaal			11	12	20	26	31	37	26	29	28	23	37	52	
Bedreigingen	Bedreiging met een aanslag	Vol.									2		1		
	Mondeling	Vol.	80	46	50	58	47	31	40	33	48	28	42	37	
	Schriftelijk	Vol.	6	14	22	24	14	18	15	13	16	15	16	21	
	Door gebaren, zinnebeelden	Vol.	21	21	27	42	26	11	22	20	37	27	42	37	
	Bommelding	Vol.				1	1	1	1						
	Niet nader bepaald	Vol.	7	1											
Subtotaal			114	82	99	125	88	61	78	66	103	70	101	95	
Totaal			125	95	122	151	121	99	106	95	133	95	140	147	

Misd. tegen gezag van de overheid

2000	2013	2014	2015	2016	2017	2018	2019	2020	2021	2022	2023
------	------	------	------	------	------	------	------	------	------	------	------



Misd. tegen gezag van de overheid

		2000	2013	2014	2015	2016	2017	2018	2019	2020	2021	2022	2023
Geweld tegen overheidspersonen	Vol.			1			1						2
	Subtotaal			1			1						2
Weerspannigheid	Gewapende weerspannigheid	Vol.			2	5		2	1	1	1	2	1
	Ongewapende weerspannigheid	Vol.	22	6	10	7	7	7	4	14	12	12	11
	Niet nader bepaald	Vol.	1	1	1			1	2				
	Subtotaal		23	7	13	12	7	10	7	15	13	14	12
Smaad	Vol.	8	10	13	13	7	7	11	8	26	13	10	14
	Subtotaal	8	10	13	13	7	7	11	8	26	13	10	14
Andere misdrijven	Zegelverbreking	Vol.								1			
	Subtotaal									1			
Totaal		12	33	21	26	19	15	21	15	42	26	24	28

Misd. tegen de openbare trouw

		2000	2013	2014	2015	2016	2017	2018	2019	2020	2021	2022	2023
Valsheid in geschriften	Schriftvervalsing	Vol.	8	9	7	10	8	8	9	6	5	11	4
	Gebruik van valse en vervalste geschriften	Vol.	4	7	8	16	9	9	9	5	10	7	13
		Pog.								1		1	
	Subtotaal		12	16	15	26	17	17	18	12	15	19	17
Aanmatiging	Inmenging in openbare ambten	Vol.	1	1				1			1		1
	Van ambten	Vol.			1	1		1	1				2
	Van titels	Vol.											1
	Van naam	Vol.	8	14	9	8	19	7	10	11	9	9	2
	Subtotaal		9	15	10	9	19	9	11	11	10	9	6
Namaking / Vervalsing	Namaking	Vol.		2	1				4	7		2	1
	Vervalsing	Vol.		1		2		1	2	1			2
	Subtotaal			3	1	2		1	6	8		2	3
Valse munt	Uitgifte	Vol.	2	1	1	1	1	2	1	3		3	
	Niet nader bepaald	Vol.											
		Vol.	1		1	1				1	2		
	Andere	Pog.	1										
	Subtotaal		4	1	2	2	1	2	1	4	2	3	



Misd. tegen de openbare trouw

		2000	2013	2014	2015	2016	2017	2018	2019	2020	2021	2022	2023
Valsheid voor het gerecht	Valse verklaringen	Vol.	4		1			1					
		Subtotaal	4		1			1					
		Totaal	29	35	29	39	37	30	36	35	27	33	26



Misd. tegen de familie

		2000	2013	2014	2015	2016	2017	2018	2019	2020	2021	2022	2023
Familieverlating	Vol.	2	6	2	5	2			2	1	3	1	
	Subtotaal	2	6	2	5	2			2	1	3	1	
Weigering recht op persoonlijk contact	Vol.	43	20	27	46	34	31	26	24	25	36	17	25
	Subtotaal	43	20	27	46	34	31	26	24	25	36	17	25
Niet betaling onderhoudsgeld	Vol.	13	3	2	2	3	4						
	Subtotaal	13	3	2	2	3	4						
	Totaal	58	29	31	53	39	35	26	26	26	39	18	25

Informaticacriminaliteit

		2000	2013	2014	2015	2016	2017	2018	2019	2020	2021	2022	2023
Hacking	Vol.		10	4	3	5	5	7	12	10	6	9	9
	Pog.										1		
	Subtotaal		10	4	3	5	5	7	12	10	7	9	9
Valsheid in informatica	Vol.		1			1	2	2	1	2	5	6	4
	Subtotaal		1			1	2	2	1	2	5	6	4
Informaticabedrog	Vol.		24	42	35	35	41	41	37	41	47	71	134
	Pog.			4	7	6	2	2	2	2	1	1	1
	Subtotaal		24	46	42	41	43	43	39	43	48	72	135
Sabotage	Vol.				1	1	3	1		1	1	1	2
	Subtotaal				1	1	3	1		1	1	1	2
	Totaal		35	50	46	48	53	53	52	56	61	88	150

Onwettige uitoefening van het openbaar gezag

		2000	2013	2014	2015	2016	2017	2018	2019	2020	2021	2022	2023
Daden van willekeur	Vol.		1				2	1					
	Subtotaal		1				2	1					
Misbruik van gezag	Vol.					1	2	2					
	Subtotaal					1	2	2					
	Totaal		1			1	4	3					

Mensenhandel



Mensenhandel

		2000	2013	2014	2015	2016	2017	2018	2019	2020	2021	2022	2023
Exploitatie van bedelarij	Vol.		1										
	Subtotaal		1										
Economische uitbuiting	Vol.		5	3	1		1				3	1	1
	Subtotaal		5	3	1		1				3	1	1
	Totaal		6	3	1		1				3	1	1

Andere inbreuken Strafwetboek

		2000	2013	2014	2015	2016	2017	2018	2019	2020	2021	2022	2023
	Vol.			1					1				
	Subtotaal			1					1				
	Totaal			1					1				

Overtreding Strafwetboek

		2000	2013	2014	2015	2016	2017	2018	2019	2020	2021	2022	2023
Beledigingen (Overtreding)	Vol.	11											
	Subtotaal	11											
Rondzwervende dieren	Vol.	1											
	Subtotaal	1											
Andere overtredingen SWB	Vol.	6		2		1					1		
	Subtotaal	6		2		1					1		
	Totaal	18		2		1					1		

POLITIËLE CRIMINALITEITSSTATISTIEKEN

PLEEGPLAATS: POLITIEZONE

HESBAYE OUEST

***Bijlage II: Detailrapport per misdrijfcategorie
Bijzondere Wetten***

**HESBAYE OUEST****Inbreuk bijzondere wetgeving****Drugs**

			2000	2013	2014	2015	2016	2017	2018	2019	2020	2021	2022	2023
Bezit		Vol.	40	84	78	62	56	44	70	53	61	53	49	51
		Subtotaal	40	84	78	62	56	44	70	53	61	53	49	51
Gebruik	Gebruik in groep	Vol.	35											
		Pog.	1											
	Individueel gebruik	Vol.	5											
	Gebruik vergemakkelijken	Vol.	1	30	38	21			2	4	1	2	2	2
	Aanzetten tot gebruik	Vol.	2	1	7							1		
		Subtotaal	44	31	45	21			2	4	1	3	2	2
In- en uitvoer		Vol.	12	7	15	9			2	1			1	1
		Subtotaal	12	7	15	9			2	1			1	1
Fabricatie		Vol.		1	6	3	3	6	7	3	2	2	8	6
		Subtotaal		1	6	3	3	6	7	3	2	2	8	6
Handel		Vol.	11	6	18	6	9	14	15	16	20	21	11	20
		Subtotaal	11	6	18	6	9	14	15	16	20	21	11	20
Andere		Vol.	3	16	14	6	3	1		2	1		5	2
		Subtotaal	3	16	14	6	3	1		2	1		5	2
		Totaal	110	145	176	107	71	65	96	79	85	79	76	82


Vreemdelingenwetgeving

			2000	2013	2014	2015	2016	2017	2018	2019	2020	2021	2022	2023
Illegale transmigratie	Schijnhuwelijk zonder beloning/dwang	Vol.						1						
	Toegang tot het grondgebied	Vol.	1		1	4	5	5	2			2	1	2
	Verblijf	Vol.		15	5	11	9	3	3	3	13	4	12	11
	Niet dragen van identiteits- of reisdocumenten	Vol.			1									
	Inschrijving in vreemdelingenregister	Vol.		4	3	5	2	1		3	2	1	3	6
	Schijnerkenning zonder beloning/dwang	Vol.							1					
	Subtotaal		1	19	10	20	16	10	6	6	15	7	16	19
Mensensmokkel	Vol.		1											
	Subtotaal		1											
Mensenhandel	Vol.	2												
	Subtotaal	2												
Hulp bij illegaal verblijf	Vol.					3								
	Subtotaal					3								
Niet nader bepaald	Vol.				1									
	Subtotaal				1									
Andere	Vol.			1						2				
	Subtotaal			1						2				
	Totaal	3	3	21	10	21	19	10	6	8	15	7	16	19



Milieu

			2000	2013	2014	2015	2016	2017	2018	2019	2020	2021	2022	2023
Afvstoffen	Afval door beroepspersoon	Vol.		1	1	1	1	4	1	4	4	3	1	
	Afval door particulier	Vol.		16	16	9	11	10	6	9	16	12	7	3
	Afval door onbepaald persoon	Vol.	12											
	Afval: vergunning/erkenning	Vol.			1			2				1		
	Niet nader bepaald	Vol.	2											
	Subtotaal		14	17	18	10	12	16	7	13	20	16	8	3
Andere dan afval	Stedenbouw	Vol.	14	22	12	16	25	18	7	7		2		1
	Milieuvergunning	Vol.				2								
	Geluidshinder	Vol.									1			1
	Waterverontreiniging	Vol.			4	3	3		1	1			1	1
	Luchtverontreiniging	Vol.	5				1							
	Bodemverontreiniging	Vol.		3	2	2	1							
	Andere leefmilieuhinder	Vol.	7	1		3	1	1						
	Subtotaal		26	26	18	24	33	19	8	8	1	2	1	3
Biodiversiteit / Fauna en flora	Dierenwelzijn	Vol.	17	8	14	2	5	7	3	5	9	7	2	3
	Natuurbescherming	Vol.	4	4	5	3	1	2		4	2			1
	Vergunning / erkenning dieren	Vol.			1		3							
	Vernietiging van dieren	Vol.		3	3	4	2	2		1	4		1	
	Pog.				1				1					
	Subtotaal		21	15	23	10	11	11	4	10	15	7	3	4
Niet nader bepaald	Vol.	6												
	Subtotaal		6											
	Totaal		67	58	59	44	56	46	19	31	36	25	12	10



Wapens en springstoffen

			2000	2013	2014	2015	2016	2017	2018	2019	2020	2021	2022	2023
Illegaal bezit	Vuurwapen	Vol.		31	30	46	31	36	16	33	29	22	18	13
	Blank wapen of niet-vuurwapen	Vol.		6	8	6	9	8	5	6	14	11	13	10
	Munitie	Vol.		3		3		1	1	2	1	2	1	3
	Onderdelen/toebehoren	Vol.											1	
	Niet nader bepaald	Vol.	8					1			1			
	Subtotaal		8	40	38	55	40	46	22	41	45	35	33	26
Illegale dracht / vervoer	Vuurwapen	Vol.		3	1	3	21			4	5	2	2	2
	Blank wapen of niet-vuurwapen	Vol.		13	5	6	14		3	4	7	4	7	4
	Munitie	Vol.		2		1				1				
	Onderdelen/toebehoren	Vol.				1								
	Niet nader bepaald	Vol.	6							1				
	Subtotaal		6	18	6	11	35		3	10	12	6	9	6
Illegale handel	Vuurwapen	Vol.				1		3	1			2		
	Blank wapen of niet-vuurwapen	Vol.		1										
	Munitie	Vol.						1						
	Onderdelen/toebehoren	Vol.									1			
	Niet nader bepaald	Vol.		1										
	Subtotaal		2		1		4	1		1	2			
Springstoffen		Vol.			1	1	1					1	1	
		Subtotaal			1	1	1					1	1	
Andere	Documenten	Vol.			2	1		2						
	Verkoop per postorder/internet van vuurwapen	Vol.		1										
	Verkoop per postorder/internet van ander wapen	Vol.											1	
	Veiligheidsmaatregelen	Vol.	2	2	10	6	4	1			1			
	Opslag	Vol.			2	1								
	Invoer / uitvoer / doorvoer voor militair gebruik	Vol.											1	
	Niet nader bepaald	Vol.	2											
	Subtotaal		4	3	14	8	4	3			1		2	
	Totaal		18	63	59	76	80	53	26	51	59	44	45	32


Bescherming personen

			2000	2013	2014	2015	2016	2017	2018	2019	2020	2021	2022	2023
Discriminatie	Racisme en xenofobie	Vol.	3	1	1	4	6		4	4	4	3		1
	Op grond van seksuele geaardheid (homofobie)	Vol.				3	1					1		
	Op grond van het geslacht (seksisme)	Vol.										1	1	
	Op grond van handicap	Vol.								1				
	Andere discriminatie	Vol.											1	
	Subtotaal		3	1	1	7	7		4	5	4	5	2	1
Bescherming privé-leven		Vol.	2	5	3	6	2	2	3	1				2
	Subtotaal		2	5	3	6	2	2	3	1				2
Bewakingscamera's		Vol.						1	2	2		1	1	1
	Subtotaal							1	2	2		1	1	1
Portretrecht		Vol.		1	1			1	3			2	1	
	Subtotaal			1	1			1	3			2	1	
Andere		Vol.	3		1			1						
	Subtotaal		3		1			1						
	Totaal		8	7	6	13	9	5	12	8	4	8	6	2



Hormonen en doping

		2000	2013	2014	2015	2016	2017	2018	2019	2020	2021	2022	2023
Bezit	Vol.						1		1				
	Subtotaal						1		1				
	Totaal						1		1				

Private veiligheid

		2000	2013	2014	2015	2016	2017	2018	2019	2020	2021	2022	2023
Bewaking- / beveiligingsfirma's	Vol.						1						
	Subtotaal						1						
	Totaal						1						

Jeugdbescherming

		2000	2013	2014	2015	2016	2017	2018	2019	2020	2021	2022	2023
Wet op de leerplicht	Vol.		4	5		4	2		3	2			
	Subtotaal		4	5		4	2		3	2			
Wet op de jeugdbescherming	Vol.	8	39	34	27	35	25	26	30	41	31	39	46
	Subtotaal	8	39	34	27	35	25	26	30	41	31	39	46
Niet nader bepaald	Vol.						1			1			
	Subtotaal						1			1			
	Totaal	8	43	39	27	39	28	26	33	44	31	39	46



Sociaal strafwetboek

		2000	2013	2014	2015	2016	2017	2018	2019	2020	2021	2022	2023
Belaging op het werk	Vol.		1	4	3	4	1	8	3	3	3	1	
	Subtotaal		1	4	3	4	1	8	3	3	3	1	
Geweld op het werk	Vol.						1						
	Subtotaal						1						
Illegale arbeid	Vol.	1	4									1	1
	Subtotaal	1	4									1	1
Sociale fraude inzake bijdragen (zwartwerk)	Vol.		4	4		1		2	2			3	
	Subtotaal		4	4		1		2	2			3	
Sociale documenten	Vol.					3							
	Subtotaal					3							
Collectieve arbeidsbetrekkingen	Vol.	1											
	Subtotaal	1											
Sociale zekerheid	Vol.					3							
	Subtotaal					3							
Misdr. tegen openbare trouw in sociaal strafrecht	Vol.			2		2		1		1		2	
	Subtotaal			2		2		1		1		2	
Oplichting in sociaal strafrecht	Vol.			1		1				1			
	Subtotaal			1		1				1			
Andere	Vol.							4	3	2		1	
	Subtotaal							4	3	2		1	
	Totaal	2	9	11	3	14	2	15	8	7	3	8	1

Dronkenschap en alcohol

		2000	2013	2014	2015	2016	2017	2018	2019	2020	2021	2022	2023
Openbare dronkenschap	Vol.	5	15	23	32	41	27	18	16	16	5	16	14
	Subtotaal	5	15	23	32	41	27	18	16	16	5	16	14
	Totaal	5	15	23	32	41	27	18	16	16	5	16	14



Kieswetgeving

		2000	2013	2014	2015	2016	2017	2018	2019	2020	2021	2022	2023
	Vol.	1											
	Subtotaal	1											
	Totaal	1											

Bevolkingsregister

		2000	2013	2014	2015	2016	2017	2018	2019	2020	2021	2022	2023
	Vol.	16	100	96	96	101	71	52	68	58	52	36	38
	Subtotaal	16	100	96	96	101	71	52	68	58	52	36	38
	Totaal	16	100	96	96	101	71	52	68	58	52	36	38

Identiteitskaart

		2000	2013	2014	2015	2016	2017	2018	2019	2020	2021	2022	2023
Niet in bezit	Vol.		1	1					1	3			
	Subtotaal		1	1					1	3			
Weigeren te vertonen	Vol.		2		1						2		
	Subtotaal		2		1						2		
Niet nader bepaald	Vol.		1										
	Subtotaal		1										
Andere	Vol.				1								
	Subtotaal				1								
	Totaal		4	1	2				1	3	2		



Volksgezondheid

		2000	2013	2014	2015	2016	2017	2018	2019	2020	2021	2022	2023
Gezondheidsbeleid	Vol.							1		1			
	Subtotaal							1		1			
Rookverbod	Vol.		1										
	Subtotaal		1										
Verplichte inenting	Vol.	1											
	Subtotaal	1											
Wetgeving geneesmiddelen	Vol.							2					
	Subtotaal							2					
Tabaksverkoop	Vol.											2	
	Subtotaal											2	
Weigering of verzuim naleving maatregelen	Vol.									303	196	4	
	Subtotaal									303	196	4	
Tabaksproducten	Vol.											2	
	Subtotaal											2	
Andere	Vol.	1								15	6		
	Subtotaal	1								15	6		
	Totaal	2	1					3		319	202	8	



Arbeid

		2000	2013	2014	2015	2016	2017	2018	2019	2020	2021	2022	2023
Algemeen reglement arbeidsbescherming	Vol.						1						
	Subtotaal						1						
Ambulante handel	Vol.		4		1						1	1	
	Subtotaal		4		1						1	1	
Bezoldiging gereglementeerd beroep	Vol.		1										
	Subtotaal		1										
Sociale fraude inzake bijdragen (zwartwerk)	Vol.		1			3				1		1	
	Subtotaal		1			3				1		1	
Toegang uitoefenen beroep	Vol.	1											
	Subtotaal	1											
Toerisme en hotelwezen	Vol.					1							
	Subtotaal					1							
Buitenlandse werknemers of zelfstandigen	Vol.		2			3							
	Subtotaal		2			3							
Andere	Vol.	1					2	3		3	1	6	2
	Subtotaal	1					2	3		3	1	6	2
	Totaal	2	8		1	7	3	3		4	2	8	2

Bescherming van de openbare inkomsten

		2000	2013	2014	2015	2016	2017	2018	2019	2020	2021	2022	2023
Sociale fraude inzake uitkeringen	Vol.			3	2	2	1	2	1	3		4	
	Subtotaal			3	2	2	1	2	1	3		4	
Fraude inzake andere openbare inkomsten	Vol.		1										
	Subtotaal		1										
	Totaal		1	3	2	2	1	2	1	3		4	

Economische wetgeving

		2000	2013	2014	2015	2016	2017	2018	2019	2020	2021	2022	2023
Vennootschappen	Vol.	1			5	4	2	5	1	2	1	2	5
	Subtotaal	1			5	4	2	5	1	2	1	2	5
	Totaal	1			5	4	2	5	1	2	1	2	5



Handelspraktijken

		2000	2013	2014	2015	2016	2017	2018	2019	2020	2021	2022	2023
Handelsregister	Vol.			2		1	1					1	
	Subtotaal			2		1	1					1	
Niet nader bepaald	Vol.	1											
	Subtotaal	1											
Andere	Vol.	3	1	1									
	Subtotaal	3	1	1									
	Totaal	4	1	3		1	1					1	

Militair strafrecht en militie

		2000	2013	2014	2015	2016	2017	2018	2019	2020	2021	2022	2023
Militair strafrecht	Vol.											1	
	Subtotaal											1	
	Totaal											1	


Andere bijzondere wetten

		2000	2013	2014	2015	2016	2017	2018	2019	2020	2021	2022	2023
Vervoer	Vol.		3		3								
	Subtotaal		3		3								
Preventie: brand, ontploffing, ongevallen	Vol.	1											
	Subtotaal	1											
Loterijen en kansspelen	Vol.	2			1								
	Subtotaal	2			1								
Misdr. in de audiovisuele sector	Vol.							1					
	Subtotaal							1					
Energie	Vol.											1	
	Subtotaal											1	
Aanzetten tot bepaalde misdaden	Vol.											1	
	Subtotaal											1	
Onopzettelijke beschadiging kabels telecomnetwerk	Vol.		3				1		2				
	Subtotaal		3				1		2				
Inbreuken Wet politie spoorwegen	Vol.									1	2		
	Subtotaal									1	2		
Bescherming van (onderdeel) politie-uniform	Vol.									1			
	Subtotaal									1			
Andere	Vol.	4				1			1			1	
	Subtotaal	4				1			1			1	
	Totaal	7	6		4	1	1	1	3	2	2	3	

POLITIËLE CRIMINALITEITSSTATISTIEKEN

PLEEGPLAATS: POLITIEZONE

HESBAYE OUEST

*Bijlage III: Detailrapport
Criminele Figuren / Fenomenen*



HESBAYE OUEST

CF Diefstal vervoermiddel

		2000	2013	2014	2015	2016	2017	2018	2019	2020	2021	2022	2023
Autodiefstal	Vol.	74	45	32	29	11	26	26	17	10	8	18	13
	Pog.	19	4	3		1	7	2	1	1	1	3	1
	Totaal	93	49	35	29	12	33	28	18	11	9	21	14
Motodiefstal	Vol.	1	5	2	3	1	1		2	3	3		
	Pog.		1										
	Totaal	1	6	2	3	1	1		2	3	3		
Carjacking	Vol.	1	1	1			2					1	
	Pog.	1											
	Totaal	2	1	1			2					1	
Homejacking	Vol.	1						1		1	1		
	Pog.	2											
	Totaal	3						1		1	1		
Garagediefstal	Vol.	11	16	6	6	4	7	11	3	1	1	3	3
	Pog.												
	Totaal	11	16	6	6	4	7	11	3	1	1	3	3
Bromfietsdiefstal	Vol.	19	6	3	4	3	2	3	1	3	1	4	
	Pog.	1					2						
	Totaal	20	6	3	4	3	4	3	1	3	1	4	
Fietsdiefstal	Vol.	11	22	10	16	15	27	22	6	15	8	11	3
	Pog.									1			
	Totaal	11	22	10	16	15	27	22	6	16	8	11	3



CF Inbraak

		2000	2013	2014	2015	2016	2017	2018	2019	2020	2021	2022	2023
Woninginbraak	Vol.	184	202	164	206	149	182	166	126	80	49	77	62
	Pog.	77	106	82	101	82	102	142	99	54	35	50	40
	Totaal	261	308	246	307	231	284	308	225	134	84	127	102
Inbraak in bedrijf of handelszaak	Vol.	46	27	44	34	36	23	16	26	18	7	10	6
	Pog.	14	11	10	12	11	16	11	17	14	4	2	3
	Totaal	60	38	54	46	47	39	27	43	32	11	12	9
Inbraak in openbare of overheidsinstelling	Vol.	13	7	9	6	7	5	7	14	4	2	2	1
	Pog.	3		6	2	3	5	2	5	2	5	1	2
	Totaal	16	7	15	8	10	10	9	19	6	7	3	3
Ramkraak	Vol.	1	2	2	3	3	5	1	2	1			1
	Pog.			1		3			1	1			1
	Totaal	1	2	3	3	6	5	1	3	2			2
Inbraak in gebouw (totaal)	Vol.	236	235	217	246	191	210	189	165	102	58	89	69
	Pog.	93	117	98	115	96	122	155	121	70	44	53	45
	Totaal	329	352	315	361	287	332	344	286	172	102	142	114

CF Diefstal andere

		2000	2013	2014	2015	2016	2017	2018	2019	2020	2021	2022	2023
Diefstal gewapenderhand	Vol.	9	3	7	3	5	5	2	6	3	2	2	6
	Pog.	5			1		2		1		1	1	3
	Totaal	14	3	7	4	5	7	2	7	3	3	3	9
Diefstal met geweld zonder wapen	Vol.	7	11	17	15	11	10	12	9	7	6	12	10
	Pog.	2	4	7	3	3	1	1	2	3	8	4	5
	Totaal	9	15	24	18	14	11	13	11	10	14	16	15
Diefstal uit of aan voertuig	Vol.	97	61	71	78	55	68	65	68	73	54	55	29
	Pog.	13		10	5	10	16	9	21	13	15	12	12
	Totaal	110	61	81	83	65	84	74	89	86	69	67	41



CF Diefstal andere

		2000	2013	2014	2015	2016	2017	2018	2019	2020	2021	2022	2023
Sacjacking uit auto	Vol.						2						
	Totaal						2						
Diefstal van wapens en explosieven	Vol.	5	9	15	8	8	12	10	7	12	4	3	2
	Pog.		1										
	Totaal	5	10	15	8	8	12	10	7	12	4	3	2
Handtasroof	Vol.	1	1	2	1		1		1			2	
	Pog.		1	1									
	Totaal	1	2	3	1		1		1			2	
Grijpdiefstal	Vol.	4	2	3	4	3	4	2	4	1	2	3	2
	Pog.		1	1			1		1		1	1	1
	Totaal	4	3	4	4	3	5	2	5	1	3	4	3
Zakkenrollerij	Vol.	21	37	23	29	21	22	23	17	18	13	9	4
	Totaal	21	37	23	29	21	22	23	17	18	13	9	4
Winkeldiefstal	Vol.	6	18	28	38	51	37	23	40	14	24	26	7
	Pog.	1	1	4	1				2			1	
	Totaal	7	19	32	39	51	37	23	42	14	24	27	7
Diefstal met list	Vol.	23	15	13	22	22	26	25	19	10	12	8	14
	Pog.	7	2	4	4				2	3	1		2
	Totaal	30	17	17	26	22	26	25	21	13	13	8	16
Metaaldiefstal	Vol.	6	18	9	8	9	8	9	9	5	4	8	3
	Pog.												1
	Totaal	6	18	9	8	9	8	9	9	5	4	8	4
Werfdiefstal	Vol.	30	17	17	8	8	6	11	4	7	8	13	9
	Pog.		2	3	1	1	1	5	2	3	1	1	1
	Totaal	30	19	20	9	9	7	16	6	10	9	14	10



CF Diefstal andere

		2000	2013	2014	2015	2016	2017	2018	2019	2020	2021	2022	2023
Home-invasie	Pog.		1				1		1				
	Totaal		1				1		1				
Dierendiefstal	Vol.	6	1	9	6	6	4	6	2	1	3	3	2
	Totaal	6	1	9	6	6	4	6	2	1	3	3	2
Ladingdiefstal	Vol.		2	3	2	6	8	12	23	14	3	4	11
	Pog.					5	1	1	16	8			4
	Totaal		2	3	2	11	9	13	39	22	3	4	15

ICT-criminaliteit

		2000	2013	2014	2015	2016	2017	2018	2019	2020	2021	2022	2023
Betaalkaartfraude	Vol.	1	14	20	24	14	30	23	25	25	25	37	12
	Pog.					1		2	2			1	
	Totaal	1	14	20	24	15	30	25	27	25	25	38	12
Phishing	Vol.		1	1		1	1	1				4	65
	Pog.												1
	Totaal		1	1		1	1	1				4	66
Ransomware	Vol.						3	1				1	
	Totaal						3	1				1	
Shouldersurfing	Vol.		3		2		7	1	2	1			1
	Pog.							1					
	Totaal		3		2		7	2	2	1			1
Skimming	Vol.		1			1		1					1
	Totaal		1			1		1					1



CF Andere

		2000	2013	2014	2015	2016	2017	2018	2019	2020	2021	2022	2023
Geweld tegen beroepen van algemeen belang	Vol.		1	5	4	2	4	4	5	6	5	5	6
	Totaal		1	5	4	2	4	4	5	6	5	5	6
Groepsverkrachting	Vol.	1			1	2	1					1	
	Pog.								1				
	Totaal	1			1	2	1		1			1	
Graffiti	Vol.	1	8	4	1	5	7	6	5	4	3	3	1
	Totaal	1	8	4	1	5	7	6	5	4	3	3	1
Beschadiging van auto	Vol.	26	128	94	96	42	40	74	96	58	42	55	57
	Pog.	2								1			
	Totaal	28	128	94	96	42	40	74	96	59	42	55	57
Steekpartij	Vol.			3			1					1	
	Pog.						2						1
	Totaal			3			3					1	1

FE Intrafamiliaal geweld (IFG)

		2000	2013	2014	2015	2016	2017	2018	2019	2020	2021	2022	2023
IFG: fysiek, binnen het koppel	Vol.	12	74	83	65	64	54	58	78	70	55	74	69
	Pog.						1						
	Totaal	12	74	83	65	64	55	58	78	70	55	74	69
IFG: fysiek, tegen afstammelingen	Vol.	4	8	12	20	14	11	16	12	8	13	11	7
	Totaal	4	8	12	20	14	11	16	12	8	13	11	7
IFG: fysiek, tegen andere leden	Vol.	41	15	23	26	8	12	10	9	7	10	15	11
	Pog.		1										
	Totaal	41	16	23	26	8	12	10	9	7	10	15	11
IFG: seksueel, binnen het koppel	Vol.		1					1			1		
	Totaal		1					1			1		



FE Intrafamiliaal geweld (IFG)

		2000	2013	2014	2015	2016	2017	2018	2019	2020	2021	2022	2023
IFG: seksueel, tegen afstammelingen	Vol.	4	3	6	4	3	2	5	3	2	3	2	
	Totaal	4	3	6	4	3	2	5	3	2	3	2	
IFG: psychisch, binnen het koppel	Vol.	64	61	52	82	82	55	56	32	41	54	48	47
	Totaal	64	61	52	82	82	55	56	32	41	54	48	47
IFG: psychisch, tegen afstammelingen	Vol.						2		1	2	4		2
	Totaal						2		1	2	4		2
IFG: psychisch, tegen andere leden	Vol.	1	1	2	1	2	1	1	3	1			5
	Totaal	1	1	2	1	2	1	1	3	1			5
IFG: economisch, binnen het koppel	Vol.	1	5	3	1	1	4	1	1		1	1	1
	Totaal	1	5	3	1	1	4	1	1		1	1	1
IFG: economisch, tegen afstammelingen	Vol.	1		1						1			
	Totaal	1		1						1			
IFG: economisch, tegen andere leden	Vol.	21	10	5	7	4	4		3	1	3	1	
	Pog.	2											
	Totaal	23	10	5	7	4	4		3	1	3	1	

FE Hormonen en doping

		2000	2013	2014	2015	2016	2017	2018	2019	2020	2021	2022	2023
Humane doping	Vol.				1	1	1		1				
	Totaal				1	1	1		1				
Illegale vetmesting	Vol.		1			1						1	
	Totaal		1			1						1	



FE Drugs

		2000	2013	2014	2015	2016	2017	2018	2019	2020	2021	2022	2023
Verkoop van cocaïne	Vol.			1	2	2	1	1	5	6	5	9	7
	Totaal			1	2	2	1	1	5	6	5	9	7
Import-export van cocaïne	Vol.		1					1					
	Totaal		1					1					
Productie van synthetische drugs	Vol.			1									
	Totaal			1									
Import-export van synthetische drugs	Vol.		1	1	1							1	
	Totaal		1	1	1							1	
Verkoop van synthetische drugs	Vol.	1		1		1			2				1
	Totaal	1		1		1			2				1
Productie van cannabis (teelt)	Vol.		1	2	3	1	4	3	1	2	2	4	1
	Totaal		1	2	3	1	4	3	1	2	2	4	1
Verkoop van cannabis in grote hoeveelheid	Vol.											1	
	Totaal											1	
Import-export van heroïne	Vol.		1	1									
	Totaal		1	1									
Verkoop-handel van heroïne	Vol.			1		2	1	2			1	1	1
	Totaal			1		2	1	2			1	1	1



FE Wapenzwendel

		2000	2013	2014	2015	2016	2017	2018	2019	2020	2021	2022	2023
Handel en productie van vuurwapen	Vol.		2		1		4	1		1	2	1	
	Totaal		2		1		4	1		1	2	1	
Handel en productie van niet-vuurwapen	Vol.		1									1	
	Totaal		1									1	

FE Mensenhandel

		2000	2013	2014	2015	2016	2017	2018	2019	2020	2021	2022	2023
Mensenhandel - economische uitbuiting	Vol.		5	3	1		1				3	1	1
	Totaal		5	3	1		1				3	1	1
Mensenhandel - seksuele uitbuiting	Vol.	1	1		3			1				1	
	Totaal	1	1		3			1				1	

FE Geweld in de publieke ruimte

		2000	2013	2014	2015	2016	2017	2018	2019	2020	2021	2022	2023
Fysiek geweld (openbaar vervoer)	Vol.	1		1	2	2		2		1	1	3	
	Totaal	1		1	2	2		2		1	1	3	
Fysiek geweld (openbare weg)	Vol.	32	66	68	53	55	46	61	60	41	62	59	54
	Pog.					1	1	1	1	1		1	1
	Totaal	32	66	68	53	56	47	62	61	42	62	60	55
Fysiek geweld (andere openbare plaats)	Vol.		3	1	3	1	4	2		3	1	3	3
	Totaal		3	1	3	1	4	2		3	1	3	3
Fysiek geweld (publiek toegankelijke plaats)	Vol.	22	35	26	33	24	28	22	29	14	22	26	20
	Pog.		1				1				1		
	Totaal	22	36	26	33	24	29	22	29	14	23	26	20
Seksueel geweld (openbaar vervoer)	Vol.								1				
	Totaal								1				



FE Geweld in de publieke ruimte

		2000	2013	2014	2015	2016	2017	2018	2019	2020	2021	2022	2023
Seksueel geweld (openbare weg)	Vol.	3	4	2	2	3	6	2	8	6	4	5	1
	Totaal	3	4	2	2	3	6	2	8	6	4	5	1
Seksueel geweld (andere openbare plaats)	Vol.	1	1			1					1		
	Totaal	1	1			1					1		
Seksueel geweld (publiek toegankelijke plaats)	Vol.	1	1	2	1	4	4	3	2	2	8	11	12
	Pog.						1						
	Totaal	1	1	2	1	4	5	3	2	2	8	11	12
Psychisch geweld (openbaar vervoer)	Vol.				3		1	2			2	1	
	Totaal				3		1	2			2	1	
Psychisch geweld (openbare weg)	Vol.	43	47	45	49	33	52	59	41	62	41	60	57
	Pog.										1		
	Totaal	43	47	45	49	33	52	59	41	62	42	60	57
Psychisch geweld (andere openbare plaats)	Vol.		4	2	3	2	6	3	2	4	3	3	1
	Totaal		4	2	3	2	6	3	2	4	3	3	1
Psychisch geweld (publiek toegankelijke plaats)	Vol.	16	19	26	30	24	12	27	24	18	11	18	12
	Totaal	16	19	26	30	24	12	27	24	18	11	18	12
Diefstal gewapenderhand (openbaar vervoer)	Vol.	1											
	Totaal	1											
Diefstal gewapenderhand (openbare weg)	Vol.	3		3		1	2		1		1	2	1
	Pog.	3			1								
	Totaal	6		3	1	1	2		1		1	2	1
Diefstal gewapenderhand (andere openbare plaats)	Pog.												1
	Totaal												1
Diefstal gewapenderhand (publiek toegank. plaats)	Vol.	5	1	2	1	3	1	1	2	1	1		3
	Pog.	1					1						



FE Geweld in de publieke ruimte

		2000	2013	2014	2015	2016	2017	2018	2019	2020	2021	2022	2023
	Totaal	6	1	2	1	3	2	1	2	1	1		3
Diefstal geweld zonder wapen (openbare weg)	Vol.	3	4	7	2	2	4	4	2	4		5	5
	Pog.		1	2	1	1			1			1	1
	Totaal	3	5	9	3	3	4	4	3	4		6	6
Diefstal geweld zonder wapen (and. openb. plaats)	Vol.					1	1				1		
	Pog.										1		
	Totaal					1	1				2		
Diefstal geweld zonder wapen (pub. toegank. pl.)	Vol.	3	2		6	5	3	2	3		2	1	1
	Pog.			1		1	1				1		
	Totaal	3	2	1	6	6	4	2	3		3	1	1

FE Andere

		2000	2013	2014	2015	2016	2017	2018	2019	2020	2021	2022	2023
Nepagenten	Vol.			1	1			1		1			
	Pog.			1									1
	Totaal			2	1			1		1			1
Terrorisme, extremisme en radicalisme	Vol.				1	3	1	1			2		
	Totaal				1	3	1	1			2		
Cyberbelaging	Vol.	2	63	64	66	76	65	62	50	54	63	47	60
	Totaal	2	63	64	66	76	65	62	50	54	63	47	60
Identiteitsfraude	Vol.	10	12	17	12	12	27	14	21	19	20	17	11
	Pog.			1	1		5	3		3	1	1	
	Totaal	10	12	18	13	12	32	17	21	22	21	18	11

POLITIËLE CRIMINALITEITSSTATISTIEKEN

PLEEGPLAATS: POLITIEZONE

HESBAYE OUEST

***Bijlage IV: Geregistreeerde feiten
Geen Misdrijf***



HESBAYE OUEST

Niet-crimineel feit

Ziekte / overlijden / vermist

	2000	2013	2014	2015	2016	2017	2018	2019	2020	2021	2022	2023
Zelfmoord	13	30	34	28	27	21	25	21	26	20	19	15
Ziek persoon	4	16	36	12	8	7	5	10	18	8	12	16
Verdacht overlijden	1		2	1		2		6	3	2		1
Natuurlijk overlijden	8	9	6	14	9	8	8	7	15	7	9	11
Vermist persoon (verdwijning)	27	7	19	15	12	12	11	12	11	5	16	15
Ongeval (exclusief verkeer)	2	7	7	7	2	3	3	1	4	1		1
Niet-geïdentificeerd lijk									1			
Veiligheid werknemers (arbeidsongeval)												1
Andere	1	2	1									
Totaal	56	71	105	77	58	53	52	57	78	43	56	60

Oproepen

	2000	2013	2014	2015	2016	2017	2018	2019	2020	2021	2022	2023
Alarm	6											
Oproepen	10	2		3	3	1	1	1	5	1	2	7
Totaal	16	2		3	3	1	1	1	5	1	2	7

Sociale problemen

	2000	2013	2014	2015	2016	2017	2018	2019	2020	2021	2022	2023
Familiale moeilijkheden	86	42	53	40	14	6	5	4	53	72	81	75
Twist, onenigheid (geen slagen)	52	44	45	13	5	2	4	2	1	2	4	2
Burgerlijke zaak	13	13	10	9	3		1		1		1	1
Jeugdbescherming	31	20	21	18	26	21	16	11	13	11	14	13
Andere	13		1			2	2		1	2		2
Totaal	195	119	130	80	48	31	28	17	69	87	100	93

Rampen

2000	2013	2014	2015	2016	2017	2018	2019	2020	2021	2022	2023
------	------	------	------	------	------	------	------	------	------	------	------



Rampen

	2000	2013	2014	2015	2016	2017	2018	2019	2020	2021	2022	2023
Gaslek		1	1	1				1				
Stormschade			1	2								
Waterschade			1									
Totaal		1	3	3				1				

Openbare orde

	2000	2013	2014	2015	2016	2017	2018	2019	2020	2021	2022	2023
Verstoring	1	8	6	4	15	7						
Andere	1	1										
Totaal	2	9	6	4	15	7						

Verdachte handelingen

	2000	2013	2014	2015	2016	2017	2018	2019	2020	2021	2022	2023
	40	48	45	35	8	11	11	5	7	12	5	8
Totaal	40	48	45	35	8	11	11	5	7	12	5	8

Gevonden voorwerpen

	2000	2013	2014	2015	2016	2017	2018	2019	2020	2021	2022	2023
	2	4		4	1	1	3	3	1		1	1
Totaal	2	4		4	1	1	3	3	1		1	1

Verloren voorwerpen

	2000	2013	2014	2015	2016	2017	2018	2019	2020	2021	2022	2023
	337	589	596	625	771	670	782	645	512	553	523	489
Totaal	337	589	596	625	771	670	782	645	512	553	523	489

Andere niet misdrijven

	2000	2013	2014	2015	2016	2017	2018	2019	2020	2021	2022	2023
Bevel tot gevangenneming			1	1	1							
Niet-naleving van voorwaarden	3	3	7	5	3	1	9	3	4		3	2
Proces-verbaal van inlichtingen	21	42	46	14	3	4	2	1	4	1	5	3


Andere niet misdrijven

	2000	2013	2014	2015	2016	2017	2018	2019	2020	2021	2022	2023
Kennisgeving		36	38	27	18	21	24	28	43	34	24	29
Onopzettelijke beschadiging kabels (niet telecom)		1	1									
Gedrag in relatie tot gewelddadige radicalisering					1							
Vraag seining elektronisch toezicht											4	12
Toezichtstaak wapens	1	4	5	1	3	2	2	6	8	18	7	10
Andere niet misdrijven	16											
Totaal	41	86	98	48	29	28	37	38	59	53	43	56