

POLITIËLE CRIMINALITEITSSTATISTIEKEN

PLEEGPLAATS: POLITIEZONE

POLIZEIZONE WESER-GÖHL

2000 - 2023

Federale Politie - DGRIDRIIBIPOL

POLITIËLE CRIMINALITEITSSTATISTIEKEN

PLEEGPLAATS: POLITIEZONE

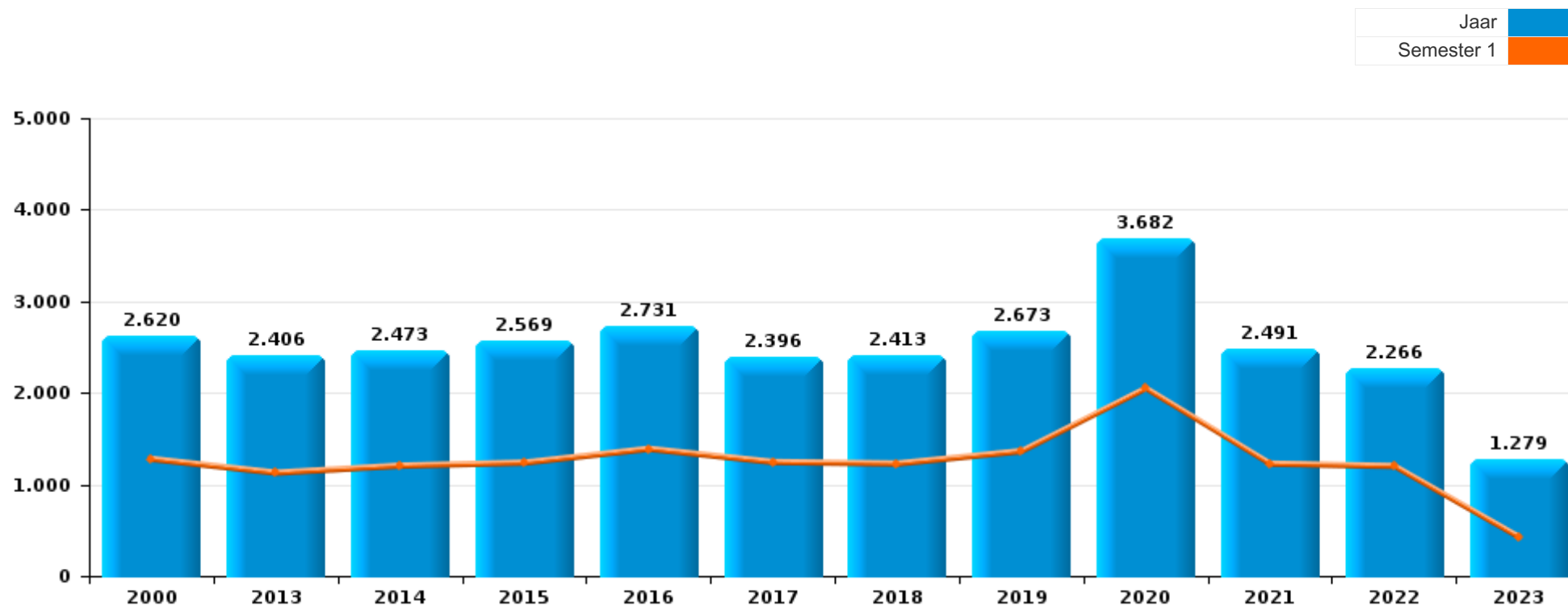
POLIZEIZONE WESER-GÖHL

DEEL I : GERECHTELIJKE INBREUKEN



POLIZEIZONE WESER-GÖHL

	2000	2013	2014	2015	2016	2017	2018	2019	2020	2021	2022	2023
Totaal aantal misdrijven	2.620	2.406	2.473	2.569	2.731	2.396	2.413	2.673	3.682	2.491	2.266	1.279





POLIZEIZONE WESER-GÖHL

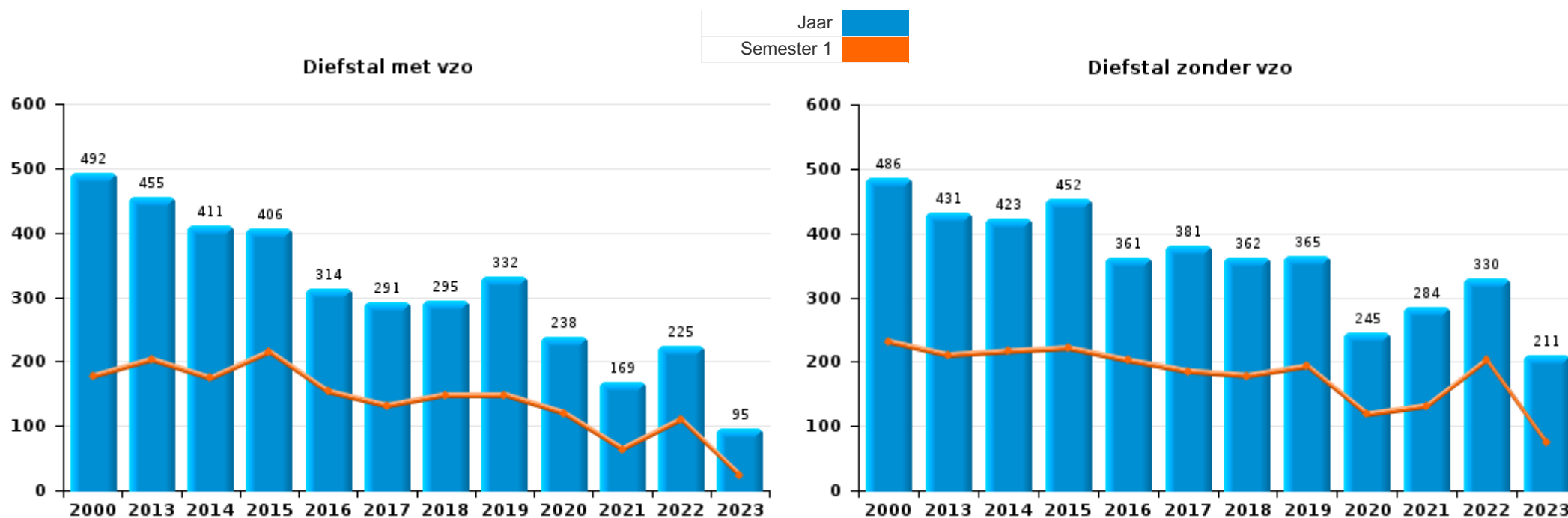
	2000	2013	2014	2015	2016	2017	2018	2019	2020	2021	2022	2023
Diefstal en afpersing	1.139	895	850	868	714	680	667	709	494	466	575	312
Beschadigen van eigendom	350	358	360	333	376	297	324	381	364	346	326	153
Misdr. tegen de lichamelijke integriteit	221	212	204	212	241	233	230	282	187	212	204	129
Drugs	97	85	125	145	214	247	209	263	301	184	156	123
Misdr. tegen andere morele waarden en gevoelens	119	138	155	150	262	184	165	174	188	161	148	75
Bedrog	100	155	121	144	132	125	163	206	198	227	182	92
Volksgesondheid	3	3	2	1	3		2	2	1.303	267	26	
Misdr. tegen de openbare veiligheid	124	100	139	150	138	145	125	138	107	120	92	74
Wapens en springstoffen	34	61	67	82	118	61	83	84	69	52	58	33
Vreemdelingenwetgeving	46	48	56	69	78	75	67	58	51	50	52	81
Misdr. tegen de openbare trouw	69	50	50	52	72	37	52	51	61	59	53	38
Zedenmisdriven	27	28	35	53	105	45	45	42	55	51	44	16
Misdr. tegen gezag van de overheid	20	43	56	64	38	40	44	43	41	38	31	12
Informatiecriminaliteit		4	10	29	32	21	31	31	32	65	142	65
Milieu	77	51	41	34	37	45	31	30	37	37	33	3
Dronkenschap en alcohol	16	43	43	54	39	36	58	47	36	30	29	10
Misdr. tegen de familie	33	39	61	26	39	39	31	44	39	32	42	4
Sociaal strafwetboek		22	39	46	27	28	21	21	18	16	20	15
Bescherming personen	8	4	4	8	19	6	12	8	18	12	2	6
Jeugdbescherming	19	7	3	10	7	8	7	7	11	9	6	5
Misdr. tegen het juridisch statuut van het kind	5	1	8	5	5	13	12	6	9	11	12	6
Andere bijzondere wetten	16	4	3	4	1	6	7	5	25	3	5	1
Voetbalwet	1		2		1	2	5	17	1	21	13	14
Identiteitskaart	5	12	11	11	6	3	4	4	7	7	2	
Overtreding Strafwetboek	55	1	3	1	1	1	1			1		
Arbeid	12	8	5	3	5	4	1	7	4	5	4	1
Misdr. tegen de persoonlijke vrijheid	6	8	3	5	10	2	3	3	5	5	5	3
Bevolkingsregister	5	5	3	2	4	5	4		2			1
Bescherming van de openbare inkomsten	2	2	4	1	1	2	1	4	5	2		
Handelspraktijken	7	6	3	1	3		2		2			
Hormonen en doping	1	2	3	2	2	1	1	4	2	1	1	
Mensenhandel		4	2			2			2		3	4
Misdr. tegen de veiligheid van de staat	1	2	1	1			2	1	4			
Andere inbreuken Strafwetboek		1	1	2	1	2						1
Onwettige uitoefening van het openbaar gezag	1	2		1				1	2	1		
Private veiligheid	1	2					1		1			1
Economische wetgeving						1	1		1			1
Kieswetgeving							1					
Subtotaal	2.620	2.406	2.473	2.569	2.731	2.396	2.413	2.673	3.682	2.491	2.266	1.279
Overtreding lokaal politiereglement		779	700	486	435	1.678	1.693	1.654	233	164	260	159
Subtotaal		779	700	486	435	1.678	1.693	1.654	233	164	260	159
Totaal	2.620	3.185	3.173	3.055	3.166	4.074	4.106	4.327	3.915	2.655	2.526	1.438



I.1. Inbreukcategorie : Diefstal en afpersing (top 5 inbreuken op nationaal niveau 2023)

POLIZEIZONE WESER-GÖHL

	2000	2013	2014	2015	2016	2017	2018	2019	2020	2021	2022	2023
Diefstal zonder vzo	486	431	423	452	361	381	362	365	245	284	330	211
Diefstal met vzo	492	455	411	406	314	291	295	332	238	169	225	95
Diefstal niet nader bepaald	157	3	3	1	1	1				2		3
Afpersing	2	6	13	9	38	7	10	12	11	11	20	3
Andere	2											
Totaal	1.139	895	850	868	714	680	667	709	494	466	575	312





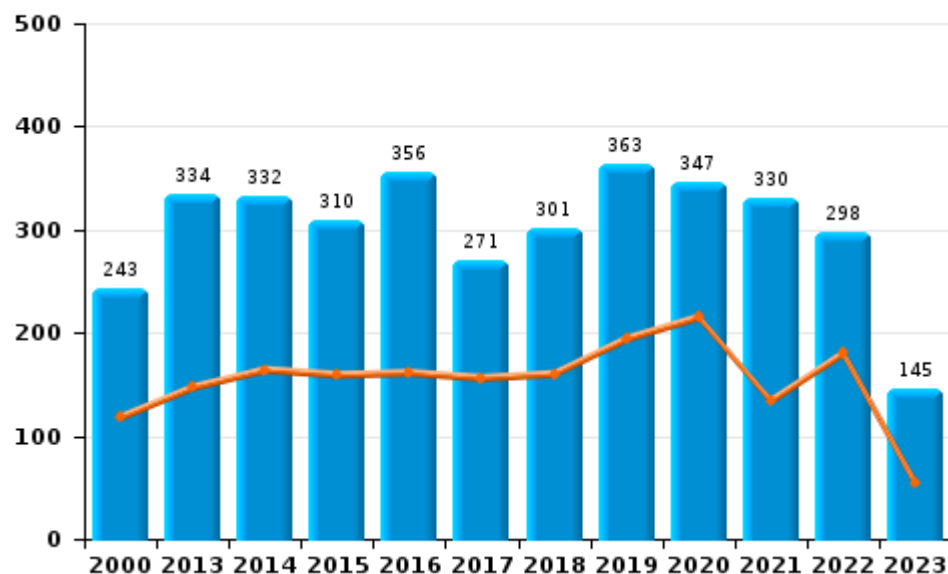
I.2. Inbreukcategorie : Beschadigen van eigendom (top 5 inbreuken op nationaal niveau 2023)

POLIZEIZONE WESER-GÖHL

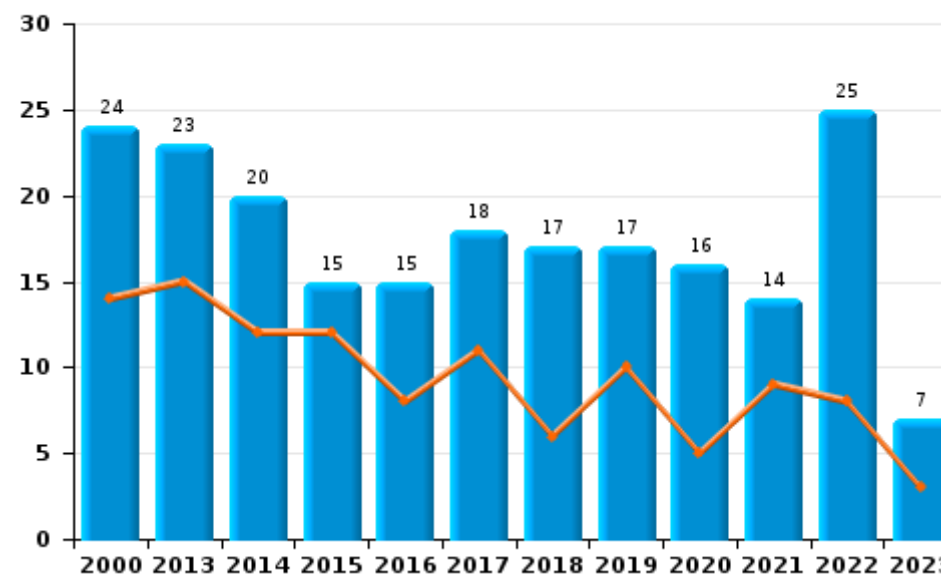
	2000	2013	2014	2015	2016	2017	2018	2019	2020	2021	2022	2023
Vandalisme	243	334	332	310	356	271	301	363	347	330	298	145
Vernieling, onbruikbaarmaking, beschadiging	82	1	8	8	5	4	5	1	1	2	3	1
Onopzettelijke brandstichting	17	13	13	10	8	15	11	8	4	6	10	2
Opzettelijke brandstichting	7	10	7	5	7	3	6	9	12	8	15	5
Opzettelijke vernieling door ontploffing	1					4	1					
Totaal	350	358	360	333	376	297	324	381	364	346	326	153

Jaar	■
Semester 1	■

Vandalisme



Brandstichting

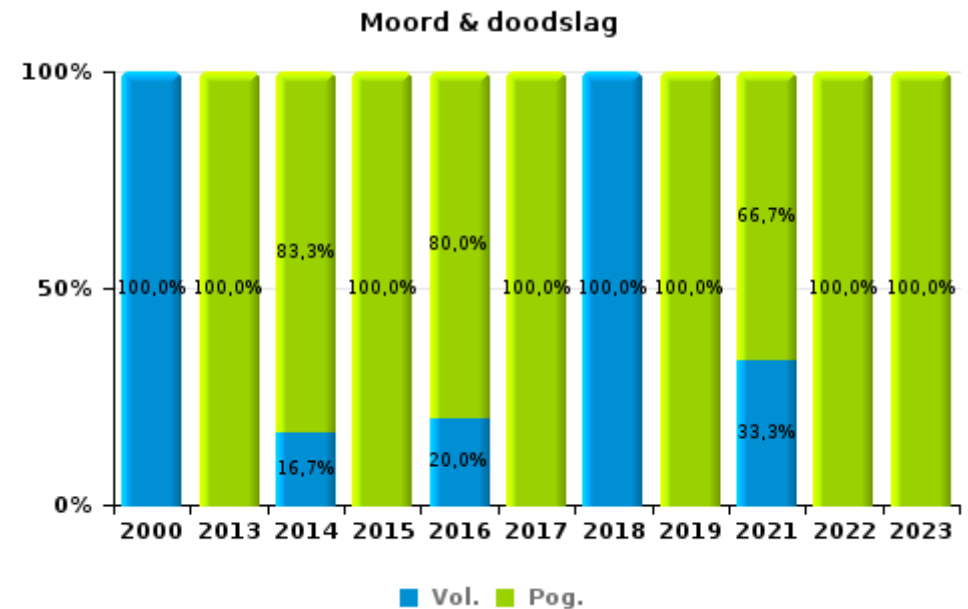
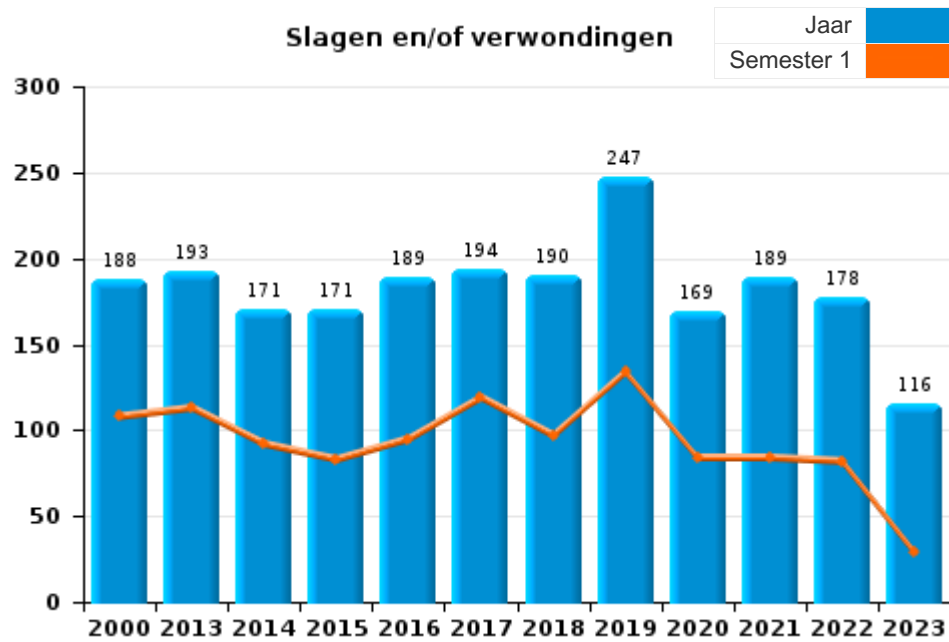




I.3. Inbreukcategorie : Misdrijven tegen de lichamelijke integriteit (top 5 inbreuken op nationaal niveau 2023)

POLIZEIZONE WESER-GÖHL

	2000	2013	2014	2015	2016	2017	2018	2019	2020	2021	2022	2023
Slagen en/of verwondingen	188	193	171	171	189	194	190	247	169	189	178	116
Andere	32	18	27	37	47	36	39	29	18	20	24	6
Moord & doodslag	1	1	6	4	5	3	1	6		3	2	7
Totaal	221	212	204	212	241	233	230	282	187	212	204	129





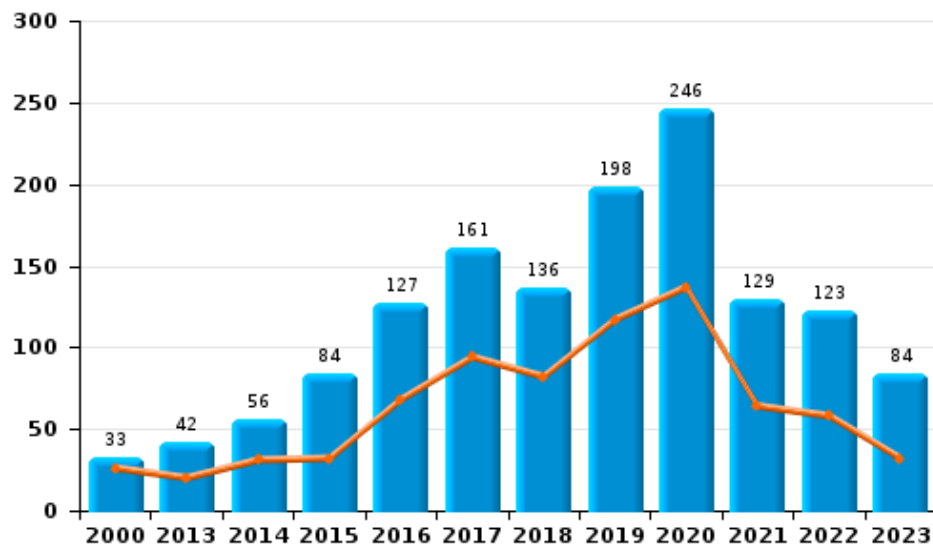
I.4. Inbreukcategorie : Drugs (top 5 inbreuken op nationaal niveau 2023)

POLIZEIZONE WESER-GÖHL

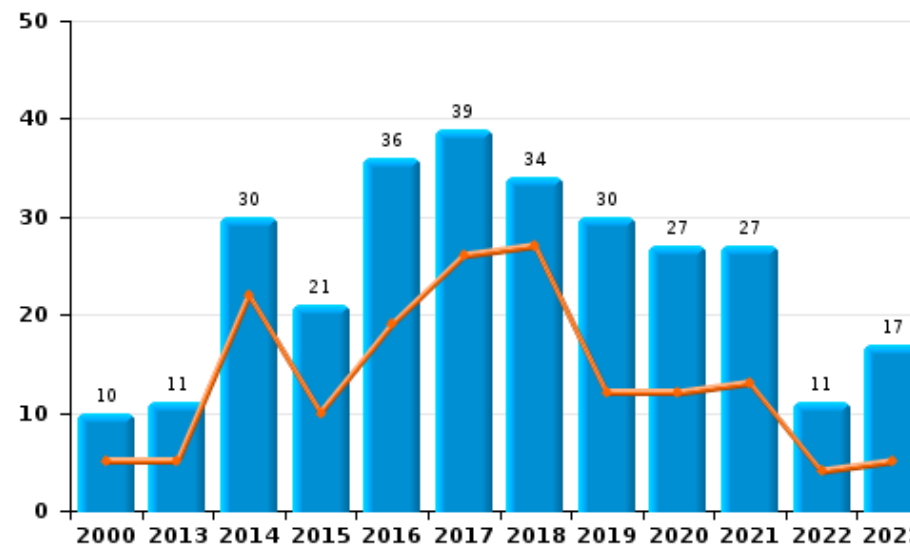
	2000	2013	2014	2015	2016	2017	2018	2019	2020	2021	2022	2023
Bezit	33	42	56	84	127	161	136	198	246	129	123	84
Handel	10	11	30	21	36	39	34	30	27	27	11	17
In- en uitvoer	16	9	12	23	25	22	19	11	13	12	9	9
Gebruik	30	10	20	5	19	12	11	14	8	10	3	6
Fabricatie		8	4	9	5	8	5	6	5	6	7	4
Andere	8	5	3	3	2	5	4	4	2		3	3
Totaal	97	85	125	145	214	247	209	263	301	184	156	123

Jaar	Semester 1
Blue bar	Orange bar

Bezit



Handel





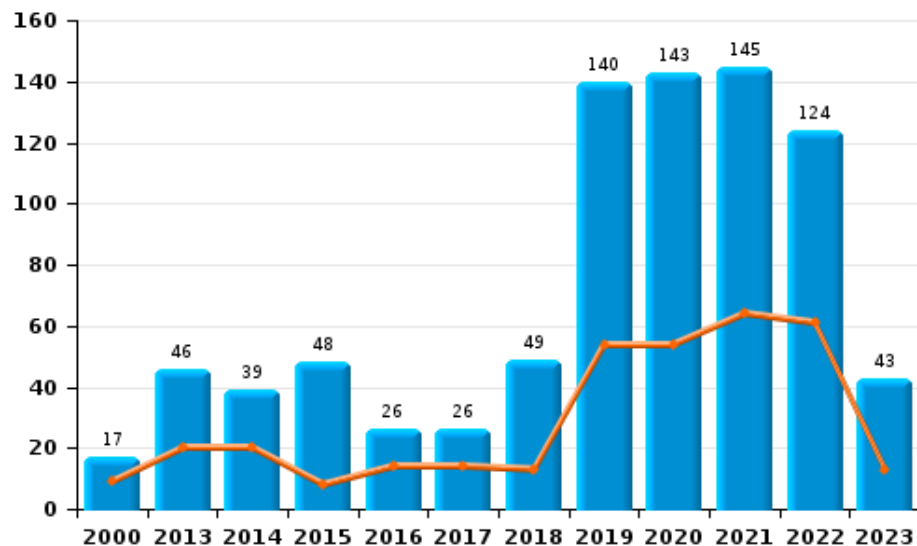
I.5. Inbreukcategorie : Bedrog (top 5 inbreuken op nationaal niveau 2023)

POLIZEIZONE WESER-GÖHL

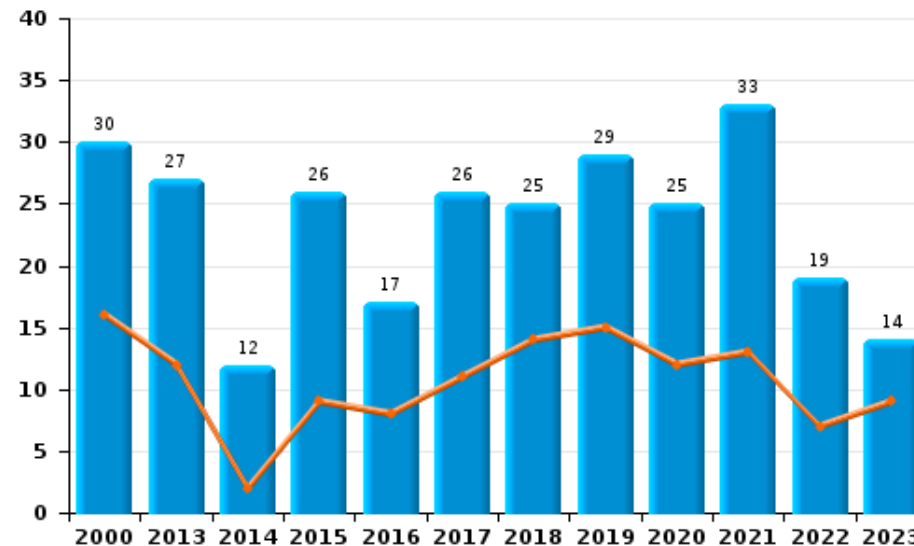
	2000	2013	2014	2015	2016	2017	2018	2019	2020	2021	2022	2023
Oplichting	17	46	39	48	26	26	49	140	143	145	124	43
Bedrog: Andere	17	38	29	46	58	51	54	11	9	19	19	12
Misbruik van vertrouwen en verwante misdr.	30	27	12	26	17	26	25	29	25	33	19	14
Verduistering en bedrieglijke vernietiging	20	23	18	13	22	11	24	11	13	23	9	10
Flessentrekkerij	11	14	15	6	7	5	7	7	5	6	9	8
Heling	2	6	6	5	2	6	4	4	2	1	2	3
Misdr. ivm insolventie	3	1	2					4	1			2
Totaal	100	155	121	144	132	125	163	206	198	227	182	92

Jaar	Semester 1
Jaar	Semester 1

Oplichting



Misbruik van vertrouwen en verwante misdr.



POLITIËLE CRIMINALITEITSSTATISTIEKEN

PLEEGPLAATS: POLITIEZONE

POLIZEIZONE WESER-GÖHL

DEEL II : CRIMINELE FIGUREN / FENOMENEN



POLIZEIZONE WESER-GÖHL

CF Diefstal vervoermiddel

	2000	2013	2014	2015	2016	2017	2018	2019	2020	2021	2022	2023
Autodiefstal	85	34	18	18	21	34	15	26	9	4	16	4
Motodiefstal	2	6		4	1		7	6	2	1	2	3
Carjacking	7					1		1				
Garagediefstal	7	9	3	5	3	4	6	7		1	3	
Bromfietsdiefstal	33	8	10	3	7	5	3	6	3	2	2	13
Fietsdiefstal	37	16	21	17	11	25	28	23	31	22	29	21

CF Inbraak

	2000	2013	2014	2015	2016	2017	2018	2019	2020	2021	2022	2023
Woninginbraak	209	230	252	258	159	123	151	190	131	81	118	42
Inbraak in bedrijf of handelszaak	100	92	55	40	58	36	28	31	15	18	32	16
Inbraak in openbare of overheidsinstelling	62	19	22	10	12	13	10	9	9	7	21	12
Ramkraak		2	2									
Inbraak in gebouw (totaal)	361	340	329	308	229	172	189	229	155	106	171	70

CF Diefstal andere

	2000	2013	2014	2015	2016	2017	2018	2019	2020	2021	2022	2023
Diefstal gewapenderhand	8	5	9	10	5	3	4	3	3	6	2	
Diefstal met geweld zonder wapen	33	22	27	26	39	16	25	23	12	18	33	14
Diefstal uit of aan voertuig	230	78	55	59	56	94	65	55	63	46	83	25
Diefstal van wapens en explosieven	4	4	6	5	3	3	3	5	2		3	4
Handtasroof	1	2	1	1		1	2	1				
Grijpdiefstal	6	8	4	4		3	8	4			3	2
Zakkenrollerij	30	30	40	28	11	12	13	27	17	13	17	10
Winkeldiefstal	35	48	49	115	106	102	105	92	55	86	72	44
Diefstal met list	13	26	22	23	11	16	8	7	7	11	15	9
Metaaldiefstal	3	14	10	7	2	6	14	20	1	6	4	2
Werfdiefstal	13	4	7	10	1	4	6	6	17	5	5	3
Home-invasie			1		1	1	1				1	
Dierendiefstal	3	3	2	3		3	2	1	1	1	1	
Ladingdiefstal		2	1	2	4	37	4	18	17	2	3	



ICT-criminaliteit

	2000	2013	2014	2015	2016	2017	2018	2019	2020	2021	2022	2023
Betaalkaartfraude		3	2	9	9	4	9	4	2	4	29	5
Phishing					4		1		5	16	53	18
Ransomware					1	3		2		1	1	
Shouldersurfing					2		2			1	2	
Skimming		2		3	1	1	1				7	1

CF Andere

	2000	2013	2014	2015	2016	2017	2018	2019	2020	2021	2022	2023
Geweld tegen beroepen van algemeen belang	3	10	4	10	7	6	11	6	2	3	5	4
Graffiti	5	30	26	24	56	10	8	39	146	43	45	16
Beschadiging van auto	15	136	144	133	154	140	111	146	90	153	113	62
Steekpartij		3	2	4	4	1	1	3		2	1	2

FE Intrafamiliaal geweld (IFG)

	2000	2013	2014	2015	2016	2017	2018	2019	2020	2021	2022	2023
IFG: fysiek, binnen het koppel	19	52	41	28	44	54	58	70	56	59	55	35
IFG: fysiek, tegen afstammelingen	3	11	7	5	11	11	11	11	11	17	8	5
IFG: fysiek, tegen andere leden	25	10	5	14	9	9	12	15	8	13	11	6
IFG: seksueel, binnen het koppel						1			1			
IFG: seksueel, tegen afstammelingen		4	2	3	1	1	1	3	2		1	
IFG: seksueel, tegen andere leden									1			
IFG: psychisch, binnen het koppel	33	39	62	27	52	48	43	52	48	36	52	13
IFG: psychisch, tegen afstammelingen	1								1	1	1	1
IFG: psychisch, tegen andere leden				2		1	1	1	1	1		4
IFG: economisch, binnen het koppel	2		1		2	2	2	1		1	3	1
IFG: economisch, tegen afstammelingen	1									2		
IFG: economisch, tegen andere leden	15	3	9	4	2	5	8	7	2	9	6	2

FE Hormonen en doping

	2000	2013	2014	2015	2016	2017	2018	2019	2020	2021	2022	2023
Humane doping		3	4	4	3	1	1	3	2	1	1	
Illegale vetmesting	1											



FE Drugs

	2000	2013	2014	2015	2016	2017	2018	2019	2020	2021	2022	2023
Verkoop van cocaïne			1	1	4		6	3	4	2		2
Import-export van cocaïne					3	1	1		2	3		
Productie van synthetische drugs					1	1	1	2		2		
Import-export van synthetische drugs		2	2	8	4	4	2	3	2	2	2	
Verkoop van synthetische drugs		2	4	9	18	12	9	6	4	2	3	
Productie van cannabis (teelt)		5	4	5	1	4	2	1	4	3	5	1
Verkoop van cannabis in grote hoeveelheid						1						
Import-export van heroïne		1	1	1	1	2	2					
Verkoop-handel van heroïne			2	1			2					

FE Wapenzwendel

	2000	2013	2014	2015	2016	2017	2018	2019	2020	2021	2022	2023
Handel en productie van vuurwapen				1			2	1		1		
Handel en productie van niet-vuurwapen			1		1			1				

FE Mensenhandel

	2000	2013	2014	2015	2016	2017	2018	2019	2020	2021	2022	2023
Mensenhandel - economische uitbuiting		4	2			2			2		3	1
Mensenhandel - seksuele uitbuiting	1		2				2			1	1	3



FE Geweld in de publieke ruimte

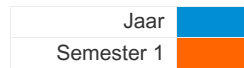
	2000	2013	2014	2015	2016	2017	2018	2019	2020	2021	2022	2023
Fysiek geweld (openbaar vervoer)	1	4	1	5	3	4	5	6	2	5	2	4
Fysiek geweld (openbare weg)	53	63	64	77	62	61	55	85	56	54	69	36
Fysiek geweld (andere openbare plaats)	8	10	11	6	6	3	7	8	15	4	6	4
Fysiek geweld (publiek toegankelijke plaats)	47	43	37	43	46	31	29	40	22	23	30	21
Seksueel geweld (openbaar vervoer)			1				1	3		1		
Seksueel geweld (openbare weg)	8			3	5	5	3	5	8	5	4	1
Seksueel geweld (andere openbare plaats)	2	2			5	5	2	1		2	2	1
Seksueel geweld (publiek toegankelijke plaats)	5	2	14	17	68	6	9	5	3	2	3	1
Psychisch geweld (openbaar vervoer)	1	3	1	2	3	1	4	2		2	1	2
Psychisch geweld (openbare weg)	43	73	80	85	98	85	73	89	77	61	61	42
Psychisch geweld (andere openbare plaats)	5	8	8	13	9	11	7	6	11	9	7	2
Psychisch geweld (publiek toegankelijke plaats)	27	28	29	20	51	29	30	43	25	31	22	14
Diefstal gewapenderhand (openbaar vervoer)					1							
Diefstal gewapenderhand (openbare weg)	1	1	5	4	2	2	1		1	1	1	
Diefstal gewapenderhand (andere openbare plaats)				1				1				
Diefstal gewapenderhand (publiek toegank. plaats)	4	4	1	4	1	1	2	2	1	2		
Diefstal geweld zonder wapen (openbaar vervoer)			1	1								
Diefstal geweld zonder wapen (openbare weg)	7	11	7	5	1	7	9	9	1	3	4	2
Diefstal geweld zonder wapen (and. openb. plaats)	2	1	3	2		1	1		1		2	
Diefstal geweld zonder wapen (pub. toegank. pl.)	10	4	7	10	30	1	4	4	3	4	5	7

FE Andere

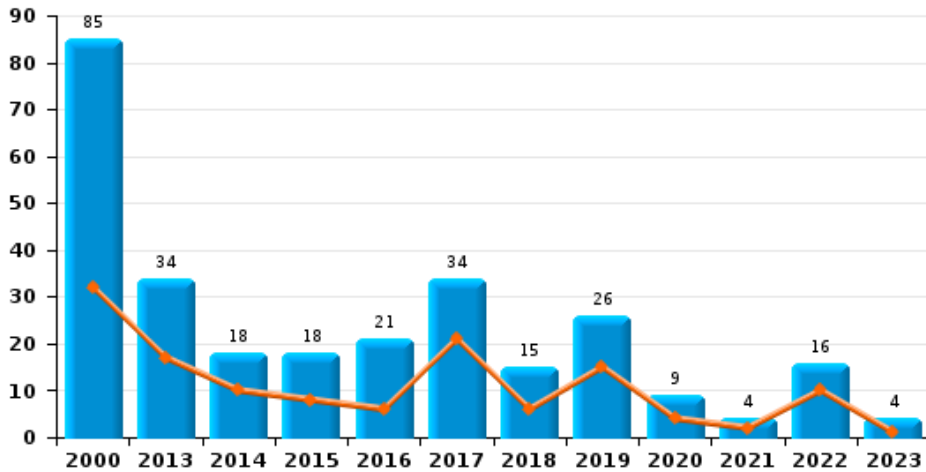
	2000	2013	2014	2015	2016	2017	2018	2019	2020	2021	2022	2023
Nepagenten		1		1	1		1	24	1		1	
Terrorisme, extremisme en radicalisme		2		3	2	1	6	2	4	2		2
Cyberbelaging	8	17	51	48	46	49	46	46	38	50	32	21
Identiteitsfraude	10	27	25	33	36	20	28	34	33	33	31	23



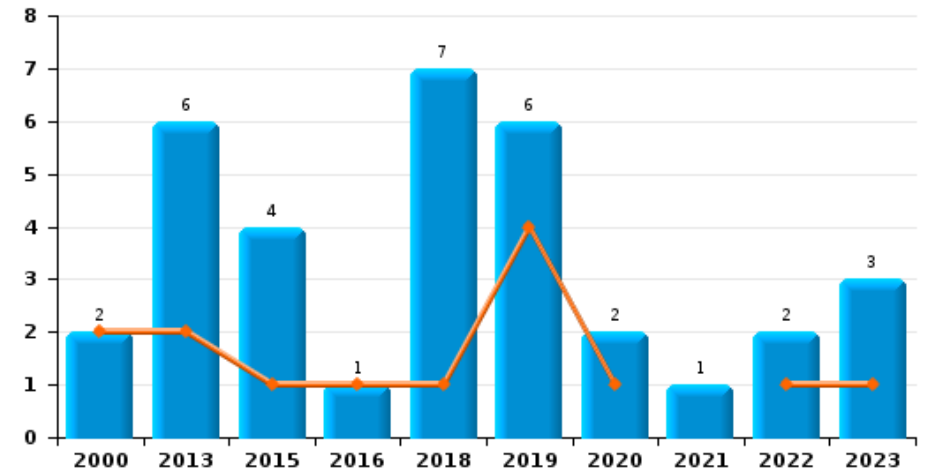
POLIZEIZONE WESER-GÖHL



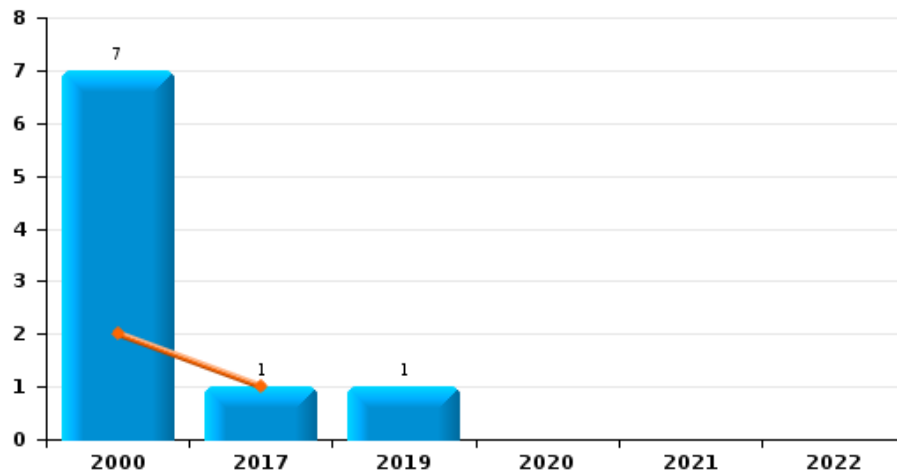
Autodiefstal



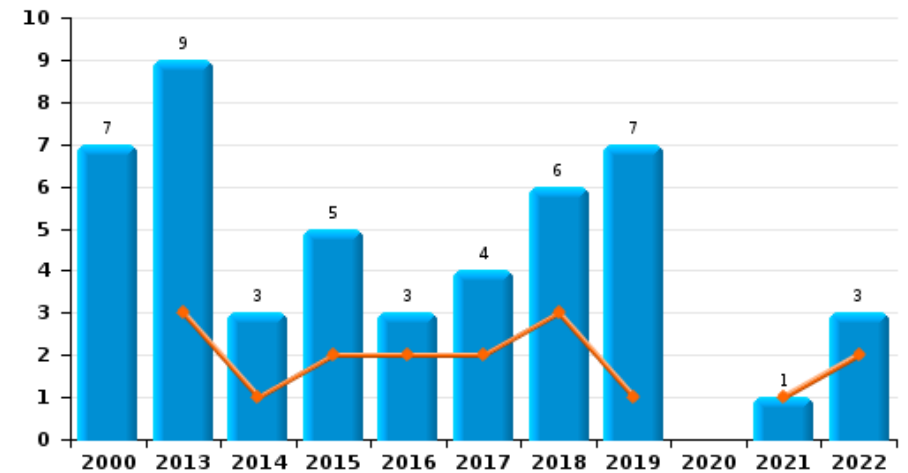
Motodiefstal



Carjacking



Garagediefstal

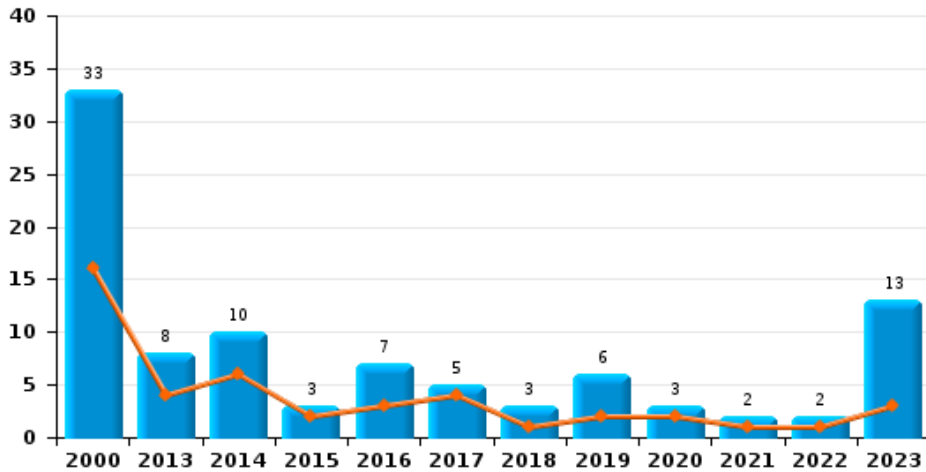




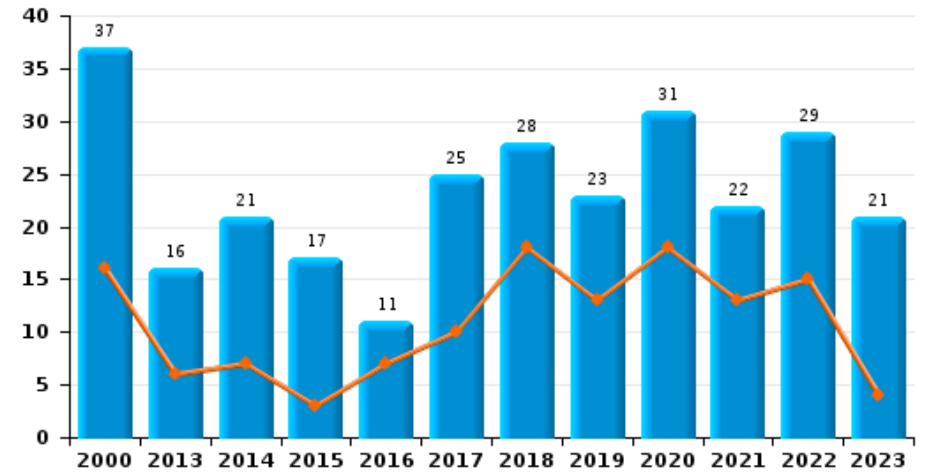
POLIZEIZONE WESER-GÖHL

Jaar	■
Semester 1	■

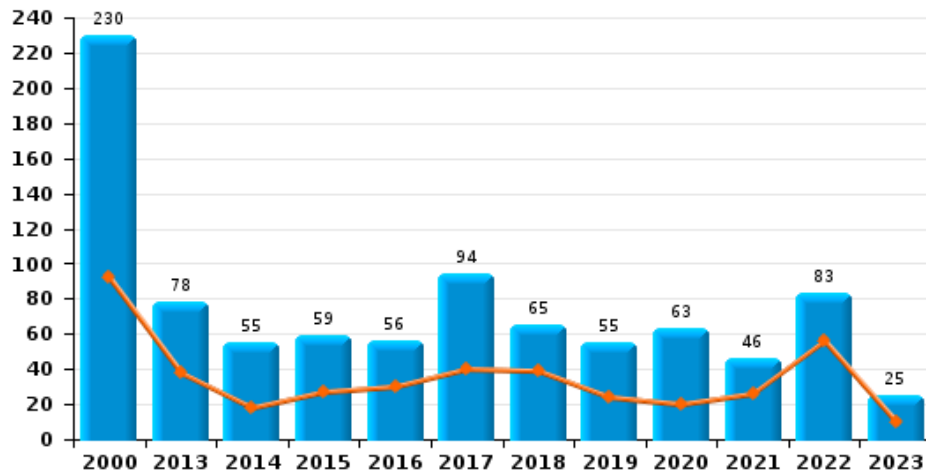
Bromfietsdiefstal



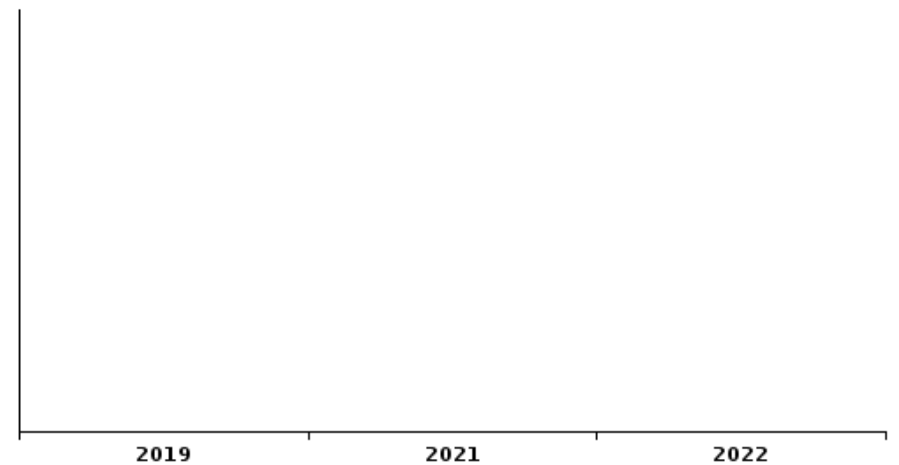
Fietsdiefstal



Diefstal uit of aan voertuig



Sacjacking uit auto

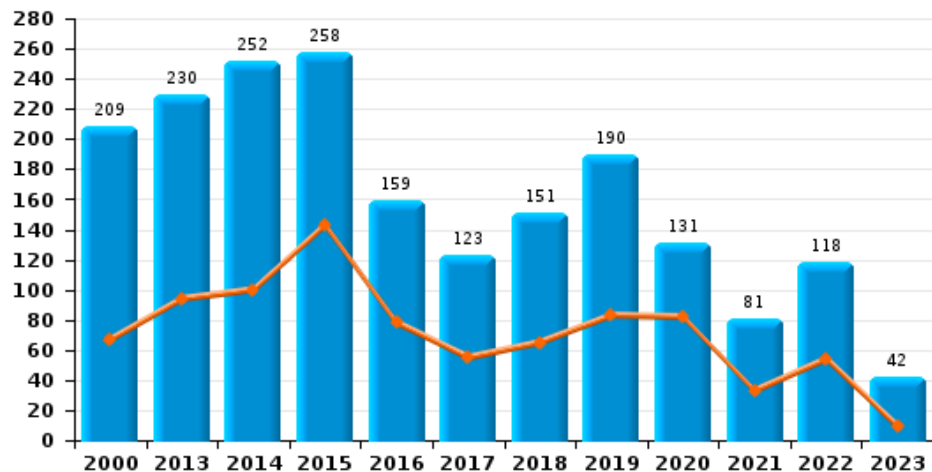




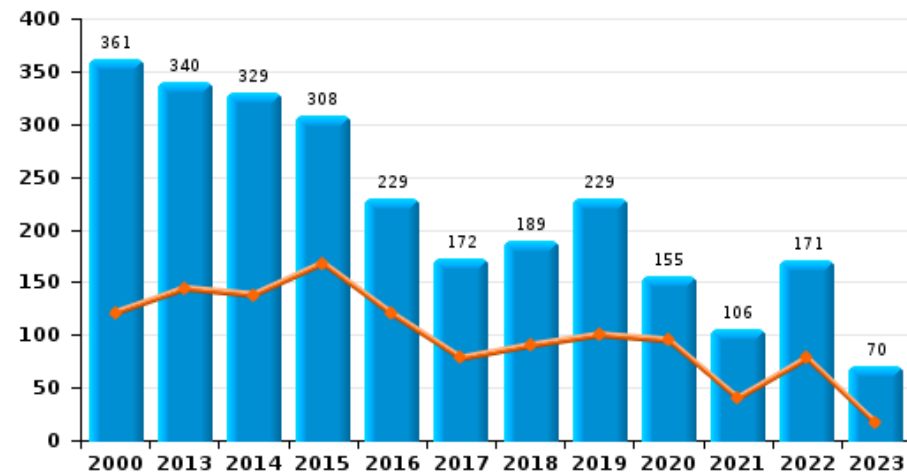
POLIZEIZONE WESER-GÖHL



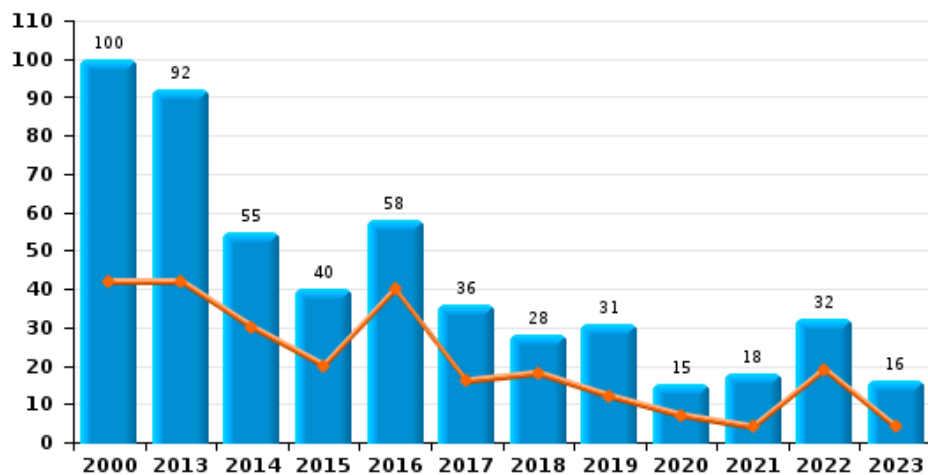
Woninginbraak



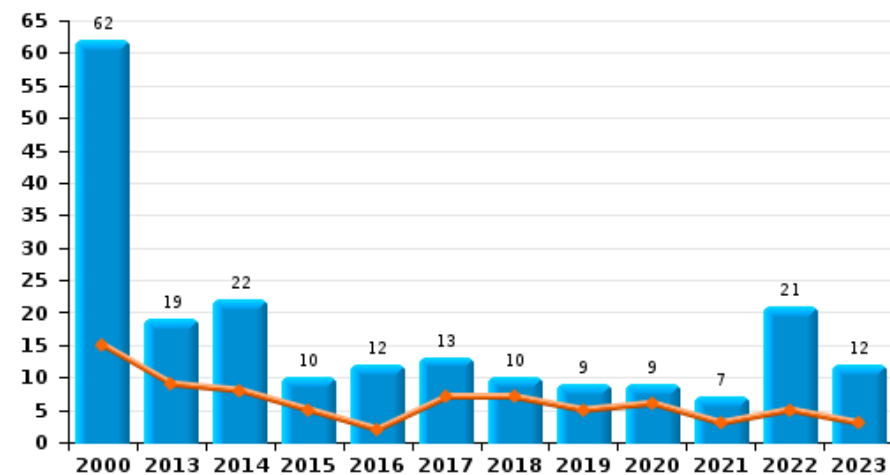
Inbraak in gebouw (totaal)



Inbraak in bedrijf of handelszaak

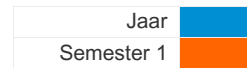


Inbraak in openbare of overheidsinstelling

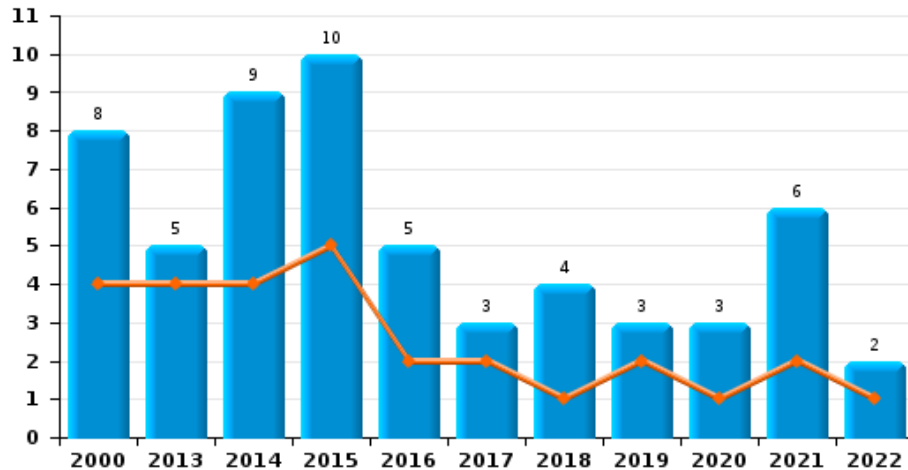




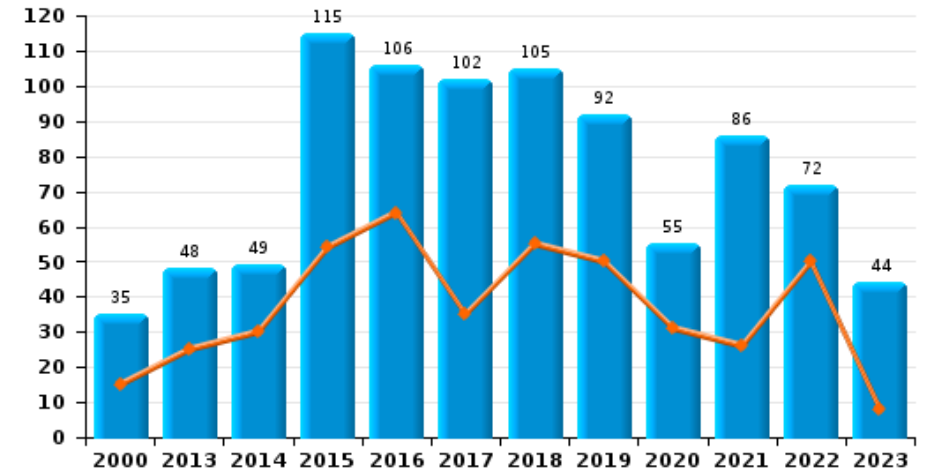
POLIZEIZONE WESER-GÖHL



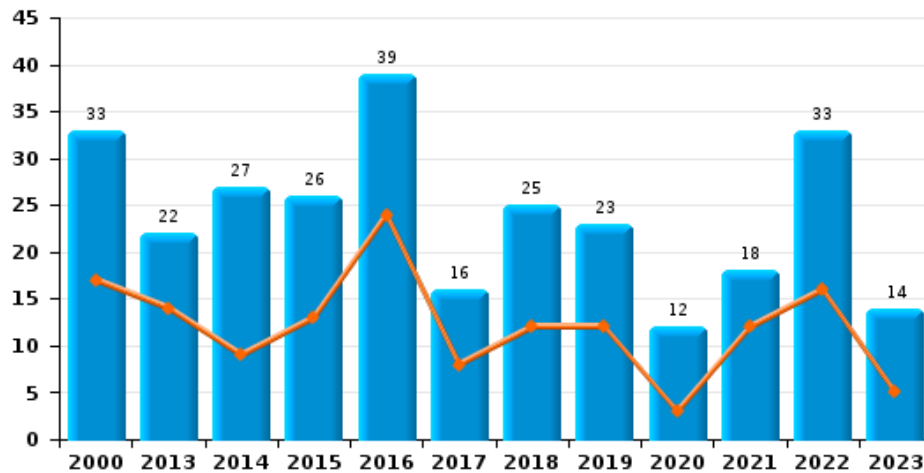
Diefstal gewapenderhand



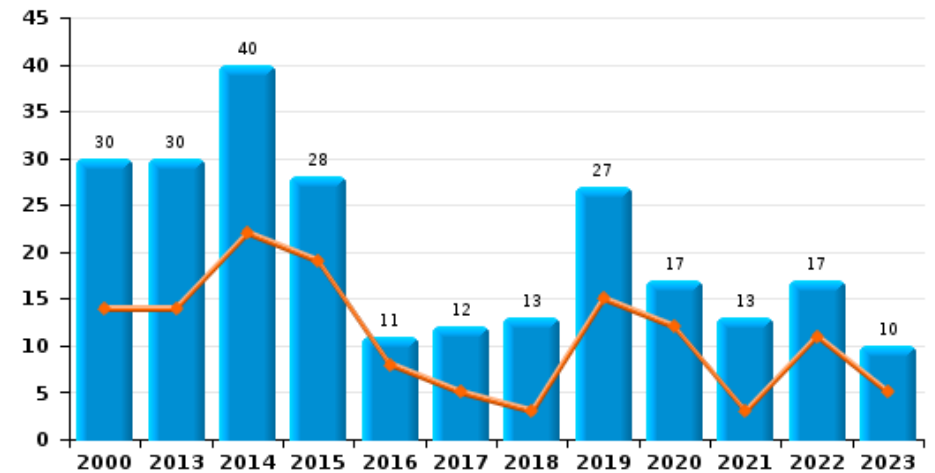
Winkeldiefstal



Diefstal met geweld zonder wapen

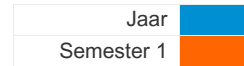


Zakkenrollerij

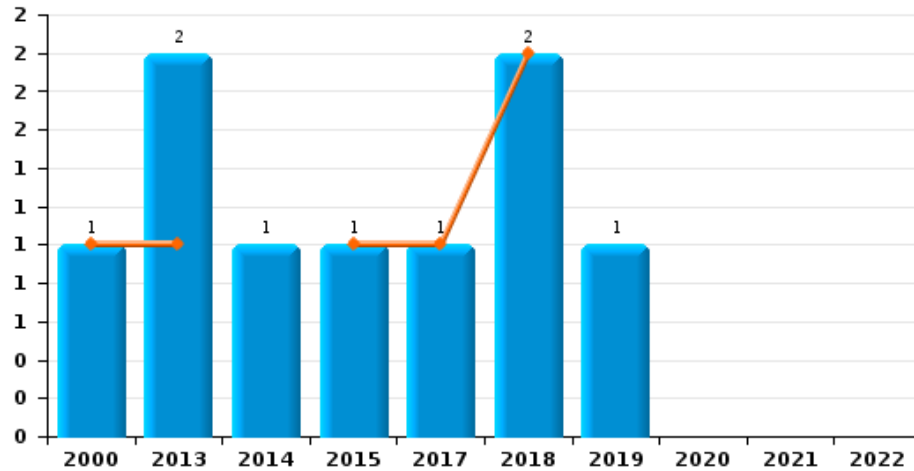




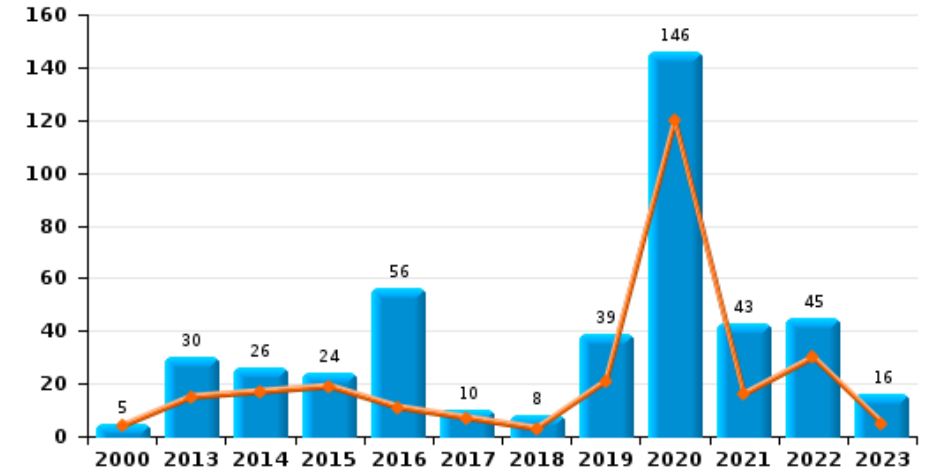
POLIZEIZONE WESER-GÖHL



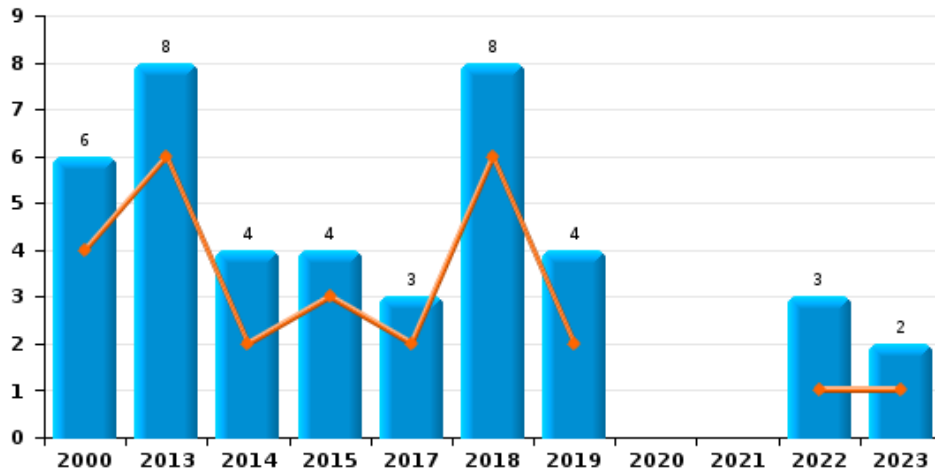
Handtasroof



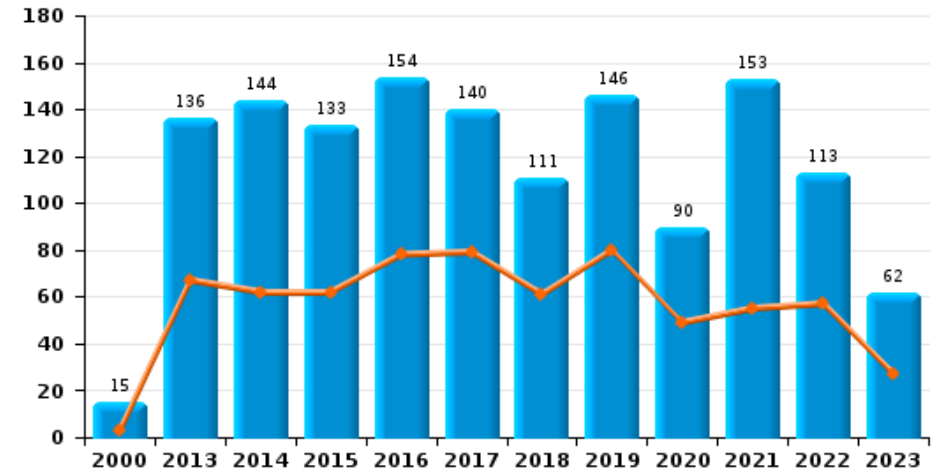
Graffiti



Grijpdiefstal



Beschadiging van auto





POLIZEIZONE WESER-GÖHL

CF Diefstal vervoermiddel

		2000	2013	2014	2015	2016	2017	2018	2019	2020	2021	2022	2023
Autodiefstal	Sem 1	32	17	10	8	6	21	6	15	4	2	10	1
	Sem 2	53	17	8	10	15	13	9	11	5	2	6	3
	Totaal	85	34	18	18	21	34	15	26	9	4	16	4
Motodiefstal	Sem 1	2	2		1	1		1	4	1		1	1
	Sem 2		4		3			6	2	1	1	1	2
	Totaal	2	6		4	1		7	6	2	1	2	3
Carjacking	Sem 1	2					1						
	Sem 2	5							1				
	Totaal	7					1		1				
Garagediefstal	Sem 1		3	1	2	2	2	3	1		1	2	
	Sem 2	7	6	2	3	1	2	3	6			1	
	Totaal	7	9	3	5	3	4	6	7		1	3	
Bromfietsdiefstal	Sem 1	16	4	6	2	3	4	1	2	2	1	1	3
	Sem 2	17	4	4	1	4	1	2	4	1	1	1	10
	Totaal	33	8	10	3	7	5	3	6	3	2	2	13
Fietsdiefstal	Sem 1	16	6	7	3	7	10	18	13	18	13	15	4
	Sem 2	21	10	14	14	4	15	10	10	13	9	14	17
	Totaal	37	16	21	17	11	25	28	23	31	22	29	21



CF Inbraak

		2000	2013	2014	2015	2016	2017	2018	2019	2020	2021	2022	2023
Woninginbraak	Sem 1	67	94	100	143	78	55	65	83	82	33	54	9
	Sem 2	142	136	152	115	81	68	86	107	49	48	64	33
	Totaal	209	230	252	258	159	123	151	190	131	81	118	42
Inbraak in bedrijf of handelszaak	Sem 1	42	42	30	20	40	16	18	12	7	4	19	4
	Sem 2	58	50	25	20	18	20	10	19	8	14	13	12
	Totaal	100	92	55	40	58	36	28	31	15	18	32	16
Inbraak in openbare of overheidsinstelling	Sem 1	15	9	8	5	2	7	7	5	6	3	5	3
	Sem 2	47	10	14	5	10	6	3	4	3	4	16	9
	Totaal	62	19	22	10	12	13	10	9	9	7	21	12
Ramkraak	Sem 1			1									
	Sem 2		2	1									
	Totaal		2	2									
Inbraak in gebouw (totaal)	Sem 1	121	144	138	168	120	78	90	100	95	40	78	16
	Sem 2	240	196	191	140	109	94	99	129	60	66	93	54
	Totaal	361	340	329	308	229	172	189	229	155	106	171	70



CF Diefstal andere

		2000	2013	2014	2015	2016	2017	2018	2019	2020	2021	2022	2023
Diefstal gewapenderhand	Sem 1	4	4	4	5	2	2	1	2	1	2	1	
	Sem 2	4	1	5	5	3	1	3	1	2	4	1	
Totaal		8	5	9	10	5	3	4	3	3	6	2	
Diefstal met geweld zonder wapen	Sem 1	17	14	9	13	24	8	12	12	3	12	16	5
	Sem 2	16	8	18	13	15	8	13	11	9	6	17	9
Totaal		33	22	27	26	39	16	25	23	12	18	33	14
Diefstal uit of aan voertuig	Sem 1	92	38	18	27	30	40	39	24	20	26	56	10
	Sem 2	138	40	37	32	26	54	26	31	43	20	27	15
Totaal		230	78	55	59	56	94	65	55	63	46	83	25
Diefstal van wapens en explosieven	Sem 1	2	2	2	4	2	2	2	2	2		1	2
	Sem 2	2	2	4	1	1	1	1	3			2	2
Totaal		4	4	6	5	3	3	3	5	2		3	4
Handtasroof	Sem 1	1	1		1		1	2					
	Sem 2		1	1					1				
Totaal		1	2	1	1		1	2	1				
Grijpdiefstal	Sem 1	4	6	2	3		2	6	2			1	1
	Sem 2	2	2	2	1		1	2	2			2	1
Totaal		6	8	4	4		3	8	4			3	2
Zakkenrollerij	Sem 1	14	14	22	19	8	5	3	15	12	3	11	5
	Sem 2	16	16	18	9	3	7	10	12	5	10	6	5
Totaal		30	30	40	28	11	12	13	27	17	13	17	10
Winkeldiefstal	Sem 1	15	25	30	54	64	35	55	50	31	26	50	8
	Sem 2	20	23	19	61	42	67	50	42	24	60	22	36
Totaal		35	48	49	115	106	102	105	92	55	86	72	44



Diefstal met list	Sem 1	9	16	7	12	6	5	5	3	4	7	6	4
	Sem 2	4	10	15	11	5	11	3	4	3	4	9	5
Totaal		13	26	22	23	11	16	8	7	7	11	15	9
Metaaldiefstal	Sem 1		6	6	2	1	2	4	9		3	2	
	Sem 2	3	8	4	5	1	4	10	11	1	3	2	2
Totaal		3	14	10	7	2	6	14	20	1	6	4	2
Werfdiefstal	Sem 1	7	3	5	3		2	1	3	3	3	2	2
	Sem 2	6	1	2	7	1	2	5	3	14	2	3	1
Totaal		13	4	7	10	1	4	6	6	17	5	5	3
Home-invasie	Sem 2			1		1	1	1				1	
Totaal				1		1	1	1				1	
Dierendiefstal	Sem 1		2	1	2		1		1	1	1	1	
	Sem 2	3	1	1	1		2	2					
Totaal		3	3	2	3		3	2	1	1	1	1	
Ladingdiefstal	Sem 1				1	1	10	3	11	7	1	2	
	Sem 2		2	1	1	3	27	1	7	10	1	1	
Totaal			2	1	2	4	37	4	18	17	2	3	



ICT-criminaliteit

		2000	2013	2014	2015	2016	2017	2018	2019	2020	2021	2022	2023
Betaalkaartfraude	Sem 1		3	1	5	2	3	3	2	1	2	11	2
	Sem 2			1	4	7	1	6	2	1	2	18	3
	Totaal		3	2	9	9	4	9	4	2	4	29	5
Phishing	Sem 1				4			1		1	7	33	1
	Sem 2									4	9	20	17
	Totaal				4			1		5	16	53	18
Ransomware	Sem 1					3						1	
	Sem 2				1			2			1		
	Totaal				1	3		2			1	1	
Shouldersurfing	Sem 1				1		1						
	Sem 2				1		1				1	2	
	Totaal				2		2				1	2	
Skimming	Sem 1		2				1					6	1
	Sem 2				3	1		1				1	
	Totaal		2		3	1	1	1				7	1



CF Andere

		2000	2013	2014	2015	2016	2017	2018	2019	2020	2021	2022	2023
Geweld tegen beroepen van algemeen belang	Sem 1	1	8	2	7	3	4	4	5	1		3	1
	Sem 2	2	2	2	3	4	2	7	1	1	3	2	3
	Totaal	3	10	4	10	7	6	11	6	2	3	5	4
Graffiti	Sem 1	4	15	17	19	11	7	3	21	120	16	30	5
	Sem 2	1	15	9	5	45	3	5	18	26	27	15	11
	Totaal	5	30	26	24	56	10	8	39	146	43	45	16
Beschadiging van auto	Sem 1	3	67	62	62	78	79	61	80	49	55	57	27
	Sem 2	12	69	82	71	76	61	50	66	41	98	56	35
	Totaal	15	136	144	133	154	140	111	146	90	153	113	62
Steekpartij	Sem 1		2		1	2		1	2				1
	Sem 2		1	2	3	2	1		1		2	1	1
	Totaal		3	2	4	4	1	1	3		2	1	2



FE Intrafamiliaal geweld (IFG)

		2000	2013	2014	2015	2016	2017	2018	2019	2020	2021	2022	2023
IFG: fysiek, binnen het koppel	Sem 1	10	27	22	12	18	36	31	38	30	21	24	9
	Sem 2	9	25	19	16	26	18	27	32	26	38	31	26
Totaal		19	52	41	28	44	54	58	70	56	59	55	35
IFG: fysiek, tegen afstammelingen	Sem 1	3	1	5	1	6	3	2	3	3	8	4	1
	Sem 2		10	2	4	5	8	9	8	8	9	4	4
Totaal		3	11	7	5	11	11	11	11	11	17	8	5
IFG: fysiek, tegen andere leden	Sem 1	11	5	2	8	5	5	5	8	3	9	5	
	Sem 2	14	5	3	6	4	4	7	7	5	4	6	6
Totaal		25	10	5	14	9	9	12	15	8	13	11	6
IFG: seksueel, binnen het koppel	Sem 1						1			1			
	Totaal						1			1			
IFG: seksueel, tegen afstammelingen	Sem 1		2	1	2	1	1	1	3	1		1	
	Sem 2		2	1	1					1			
Totaal			4	2	3	1	1	1	3	2		1	
IFG: seksueel, tegen andere leden	Sem 2									1			
	Totaal									1			
IFG: psychisch, binnen het koppel	Sem 1	22	25	23	12	26	17	16	31	15	15	20	3
	Sem 2	11	14	39	15	26	31	27	21	33	21	32	10
Totaal		33	39	62	27	52	48	43	52	48	36	52	13
IFG: psychisch, tegen afstammelingen	Sem 1	1								1	1		
	Sem 2											1	1
Totaal		1								1	1	1	1
IFG: psychisch, tegen andere leden	Sem 1				1			1			1		
	Sem 2				1		1		1	1			4
Totaal					2		1	1	1	1	1		4



IFG: economisch, binnen het koppel	Sem 1	1			1		2				2	
	Sem 2	1			1	2		1		1	1	1
Totaal		2			2	2	2	1		1	3	1
IFG: economisch, tegen afstammelingen	Sem 1	1								1		
	Sem 2									1		
Totaal		1								2		
IFG: economisch, tegen andere leden	Sem 1	9	1	2	4	1	4	5	4	1	5	3
	Sem 2	6	2	7		1	1	3	3	1	4	3
Totaal		15	3	9	4	2	5	8	7	2	9	6



FE Hormonen en doping

		2000	2013	2014	2015	2016	2017	2018	2019	2020	2021	2022	2023
Humane doping	Sem 1			2		3		1	3	1	1	1	
	Sem 2		3	2	4		1			1			
	Totaal		3	4	4	3	1	1	3	2	1	1	
Illegale vetmesting	Sem 1	1											
	Totaal	1											



FE Drugs

		2000	2013	2014	2015	2016	2017	2018	2019	2020	2021	2022	2023
Verkoop van cocaïne	Sem 1				1	3		5	1	2	2		
	Sem 2			1		1		1	2	2			2
	Totaal			1	1	4		6	3	4	2		2
Import-export van cocaïne	Sem 1					2	1	1		1	2		
	Sem 2					1				1	1		
	Totaal					3	1	1		2	3		
Productie van synthetische drugs	Sem 1				1			1	2		2		
	Sem 2						1						
	Totaal				1	1	1	2			2		
Import-export van synthetische drugs	Sem 1			2	2	3	2	2	3	1	1	1	
	Sem 2		2		6	1	2			1	1	1	
	Totaal		2	2	8	4	4	2	3	2	2	2	
Verkoop van synthetische drugs	Sem 1		1	4	2	9	10	6	2	1	1	1	
	Sem 2		1		7	9	2	3	4	3	1	2	
	Totaal		2	4	9	18	12	9	6	4	2	3	
Productie van cannabis (teelt)	Sem 1		1	1	3	1	2	1		4	2	4	
	Sem 2		4	3	2		2	1	1		1	1	1
	Totaal		5	4	5	1	4	2	1	4	3	5	1
Verkoop van cannabis in grote hoeveelheid	Sem 2						1						
	Totaal						1						
Import-export van heroïne	Sem 1			1	1	1		1					
	Sem 2		1				2	1					
	Totaal		1	1	1	1	2	2					
Verkoop-handel van heroïne	Sem 1			1	1			2					
	Sem 2			1									
	Totaal			2	1			2					





FE Wapenzwendel

		2000	2013	2014	2015	2016	2017	2018	2019	2020	2021	2022	2023
Handel en productie van vuurwapen	Sem 1							1			1		
	Sem 2				1			1	1				
	Totaal				1			2	1		1		
Handel en productie van niet-vuurwapen	Sem 2			1		1			1				
	Totaal			1		1			1				



FE Mensenhandel

		2000	2013	2014	2015	2016	2017	2018	2019	2020	2021	2022	2023
Mensenhandel - economische uitbuiting	Sem 1		2	2			2						1
	Sem 2		2							2		3	
Totaal			4	2			2			2		3	1
Mensenhandel - seksuele uitbuiting	Sem 1	1		1				1			1	1	2
	Sem 2			1				1					1
Totaal		1		2				2			1	1	3



FE Geweld in de publieke ruimte

		2000	2013	2014	2015	2016	2017	2018	2019	2020	2021	2022	2023
Fysiek geweld (openbaar vervoer)	Sem 1	1	3	1	3	1	3	4	2	2	2	1	1
	Sem 2		1		2	2	1	1	4		3	1	3
Totaal		1	4	1	5	3	4	5	6	2	5	2	4
Fysiek geweld (openbare weg)	Sem 1	38	38	30	34	31	39	35	46	34	23	30	7
	Sem 2	15	25	34	43	31	22	20	39	22	31	39	29
Totaal		53	63	64	77	62	61	55	85	56	54	69	36
Fysiek geweld (andere openbare plaats)	Sem 1	4	6	7	4	5	2	4	5	5	4	2	
	Sem 2	4	4	4	2	1	1	3	3	10		4	4
Totaal		8	10	11	6	6	3	7	8	15	4	6	4
Fysiek geweld (publiek toegankelijke plaats)	Sem 1	22	24	15	24	26	16	14	21	9	5	13	6
	Sem 2	25	19	22	19	20	15	15	19	13	18	17	15
Totaal		47	43	37	43	46	31	29	40	22	23	30	21
Seksueel geweld (openbaar vervoer)	Sem 1			1				1	1		1		
	Sem 2								2				
Totaal				1				1	3		1		
Seksueel geweld (openbare weg)	Sem 1	4			2	2	2	2	2		4	2	1
	Sem 2	4			1	3	3	1	3	8	1	2	
Totaal		8			3	5	5	3	5	8	5	4	1
Seksueel geweld (andere openbare plaats)	Sem 1	1	1			2	2	1	1		2	1	
	Sem 2	1	1			3	3	1				1	1
Totaal		2	2			5	5	2	1		2	2	1
Seksueel geweld (publiek toegankelijke plaats)	Sem 1	4		6	8	24	4	4	3			2	
	Sem 2	1	2	8	9	44	2	5	2	3	2	1	1
Totaal		5	2	14	17	68	6	9	5	3	2	3	1



Psychisch geweld (openbaar vervoer)	Sem 1		2		2	2	1	4	2		1	1	1
	Sem 2	1	1		1						1		1
	Totaal	1	3	1	2	3	1	4	2		2	1	2
Psychisch geweld (openbare weg)	Sem 1	23	37	28	43	54	42	40	48	34	33	26	8
	Sem 2	20	36	52	42	44	43	33	41	43	28	35	34
	Totaal	43	73	80	85	98	85	73	89	77	61	61	42
Psychisch geweld (andere openbare plaats)	Sem 1	2	5	5	8	5	6	5	3	3	5	3	1
	Sem 2	3	3	3	5	4	5	2	3	8	4	4	1
	Totaal	5	8	8	13	9	11	7	6	11	9	7	2
Psychisch geweld (publiek toegankelijke plaats)	Sem 1	13	7	13	12	22	15	13	21	9	17	9	3
	Sem 2	14	21	16	8	29	14	17	22	16	14	13	11
	Totaal	27	28	29	20	51	29	30	43	25	31	22	14
Diefstal gewapenderhand (openbaar vervoer)	Sem 2					1							
	Totaal					1							
Diefstal gewapenderhand (openbare weg)	Sem 1	1	1	1	2	1	1					1	
	Sem 2			4	2	1	1	1		1	1		
	Totaal	1	1	5	4	2	2	1		1	1	1	
Diefstal gewapenderhand (andere openbare plaats)	Sem 1				1								
	Sem 2								1				
	Totaal				1				1				
Diefstal gewapenderhand (publiek toegank. plaats)	Sem 1	2	3	1	1		1	1	2		1		
	Sem 2	2	1		3	1		1		1	1		
	Totaal	4	4	1	4	1	1	2	2	1	2		
Diefstal geweld zonder wapen (openbaar vervoer)	Sem 2			1	1								
	Totaal			1	1								
Diefstal geweld zonder wapen (openbare weg)	Sem 1	4	8	5	3		5	7	5		1	2	
	Sem 2	3	3	2	2	1	2	2	4	1	2	2	2
	Totaal	7	11	7	5	1	7	9	9	1	3	4	2



Diefstal geweld zonder wapen (and. openb. plaats)	Sem 1	2
	Sem 2	
Totaal		2

1		1			1					
	3	1		1			1		2	
1	3	2		1	1		1		2	

Diefstal geweld zonder wapen (pub. toegank. pl.)	Sem 1	4
	Sem 2	6
Totaal		10

2	2	4	19	1	2	1		3	3	4
2	5	6	11		2	3	3	1	2	3
4	7	10	30	1	4	4	3	4	5	7



FE Andere

		2000	2013	2014	2015	2016	2017	2018	2019	2020	2021	2022	2023
Nepagenten	Sem 1				1	1			2				
	Sem 2		1					1	22	1		1	
Totaal			1		1	1		1	24	1		1	
Terrorisme, extremisme en radicalisme	Sem 1		1		3	1	1	3					
	Sem 2		1			1		3	2	4	2		2
Totaal			2		3	2	1	6	2	4	2		2
Cyberbelaging	Sem 1	4	9	18	21	27	25	18	21	15	29	17	3
	Sem 2	4	8	33	27	19	24	28	25	23	21	15	18
Totaal		8	17	51	48	46	49	46	46	38	50	32	21
Identiteitsfraude	Sem 1	7	12	12	10	20	8	12	16	11	18	10	8
	Sem 2	3	15	13	23	16	12	16	18	22	15	21	15
Totaal		10	27	25	33	36	20	28	34	33	33	31	23



POLIZEIZONE WESER-GÖHL

2022

CF Diefstal vervoermiddel

	Jan	Feb	Maa	Apr	Mei	Jun	Jul	Aug	Sep	Okt	Nov	Dec	Totaal
Autodiefstal	1	2	2	1	1	3	2	2	2				16
Motodiefstal			1				1						2
Garagediefstal				1	1		1						3
Bromfietsdiefstal					1							1	2
Fietsdiefstal		3	3	2	4	3	1	2	3	3	1	4	29

CF Inbraak

	Jan	Feb	Maa	Apr	Mei	Jun	Jul	Aug	Sep	Okt	Nov	Dec	Totaal
Woninginbraak	16	3	5	8	10	12	12	5	15	12	12	8	118
Inbraak in bedrijf of handelszaak	3	3	5	3	2	3		1	1	2	4	5	32
Inbraak in openbare of overheidsinstelling	2			2		1		7	5	1	3		21
Inbraak in gebouw (totaal)	21	6	10	13	12	16	12	13	21	15	19	13	171



CF Diefstal andere

	Jan	Feb	Maa	Apr	Mei	Jun	Jul	Aug	Sep	Okt	Nov	Dec	Totaal
Diefstal gewapenderhand			1									1	2
Diefstal met geweld zonder wapen	4	3		2	3	4	4	1	3	5	3	1	33
Diefstal uit of aan voertuig	8	10	11	19	6	2	1	7	13	3	1	2	83
Diefstal van wapens en explosieven	1								1		1		3
Grijpdiefstal						1	1			1			3
Zakkenrollerij	4	3	3			1		2	3	1			17
Winkeldiefstal	12	13	4	5	8	8	7	5	7	1	1	1	72
Diefstal met list	1		1	3		1		4	2		2	1	15
Metaaldiefstal						2	2						4
Werfdiefstal	1		1				1			1	1		5
Home-invasie										1			1
Dierendiefstal					1								1
Ladingdiefstal	1	1										1	3

ICT-criminaliteit

	Jan	Feb	Maa	Apr	Mei	Jun	Jul	Aug	Sep	Okt	Nov	Dec	Totaal
Betaalkaartfraude	1		1	1	8			6		10	1	1	29
Phishing	5	3	5	7	8	5	5		8	3	1	3	53
Ransomware						1							1
Shouldersurfing										1		1	2
Skimming					6					1			7

CF Andere

	Jan	Feb	Maa	Apr	Mei	Jun	Jul	Aug	Sep	Okt	Nov	Dec	Totaal
Geweld tegen beroepen van algemeen belang		1		1	1			1			1		5
Graffiti	4	5	1	6	11	3	2	3	2	4		4	45
Beschadiging van auto	8	6	3	10	10	20	14	5	9	11	8	9	113
Steekpartij							1						1



FE Intrafamiliaal geweld (IFG)

	Jan	Feb	Maa	Apr	Mei	Jun	Jul	Aug	Sep	Okt	Nov	Dec	Totaal
IFG: fysiek, binnen het koppel	1	3	5	3	3	9	9	7	4	4	4	3	55
IFG: fysiek, tegen afstammelingen		1		2	1			2	2				8
IFG: fysiek, tegen andere leden	1				1	3	2	2	1	1			11
IFG: seksueel, tegen afstammelingen			1										1
IFG: psychisch, binnen het koppel	1	3		5	7	4	6	8	7	8	3		52
IFG: psychisch, tegen afstammelingen								1					1
IFG: economisch, binnen het koppel		1	1								1		3
IFG: economisch, tegen andere leden	1		1			1	1		1		1		6

FE Hormonen en doping

	Maa	Totaal
Humane doping	1	1

FE Drugs

	Maa	Mei	Jun	Aug	Okt	Nov	Totaal
Import-export van synthetische drugs	1					1	2
Verkoop van synthetische drugs	1			2			3
Productie van cannabis (teelt)		1	3		1		5

FE Mensenhandel

	Jun	Aug	Okt	Nov	Totaal
Mensenhandel - economische uitbuiting		1	1	1	3
Mensenhandel - seksuele uitbuiting	1				1



FE Geweld in de publieke ruimte

	Jan	Feb	Maa	Apr	Mei	Jun	Jul	Aug	Sep	Okt	Nov	Dec	Totaal
Fysiek geweld (openbaar vervoer)					1		1						2
Fysiek geweld (openbare weg)	2	10	5	2	5	6	8	9	12	7	2	1	69
Fysiek geweld (andere openbare plaats)	1					1			3	1			6
Fysiek geweld (publiek toegankelijke plaats)	1		3	4	3	2	1	6	3	3	4		30
Seksueel geweld (openbare weg)	1				1			1		1			4
Seksueel geweld (andere openbare plaats)			1					1					2
Seksueel geweld (publiek toegankelijke plaats)			1	1			1						3
Psychisch geweld (openbaar vervoer)				1									1
Psychisch geweld (openbare weg)	2	5	11	1	5	2	10	12	6	5	2		61
Psychisch geweld (andere openbare plaats)	1		1			1	1	1		2			7
Psychisch geweld (publiek toegankelijke plaats)	2	1	2		2	2	3	5	2	1	2		22
Diefstal gewapenderhand (openbare weg)			1										1
Diefstal geweld zonder wapen (openbare weg)	1			1						2			4
Diefstal geweld zonder wapen (and. openb. plaats)							1			1			2
Diefstal geweld zonder wapen (pub. toegank. pl.)	1	1				1	2						5

FE Andere

	Jan	Feb	Maa	Apr	Mei	Jun	Jul	Aug	Sep	Okt	Nov	Dec	Totaal
Nepagenten									1				1
Cyberbelaging	2	7	3	1	3	1	3	4	3	2	3		32
Identiteitsfraude	1		2	1	2	4	3	7	3	6	1	1	31



2023

CF Diefstal vervoermiddel

	Jan	Feb	Maa	Apr	Mei	Jul	Aug	Sep	Okt	Nov	Dec	Totaal
Autodiefstal			1					2	1			4
Motodiefstal					1			2				3
Bromfietsdiefstal		1	1	1		2	3	4			1	13
Fietsdiefstal	2		1	1		3	3	8	1	1	1	21

CF Inbraak

	Jan	Feb	Maa	Apr	Mei	Jun	Jul	Aug	Sep	Okt	Nov	Dec	Totaal
Woninginbraak	1	1	3	1	1	2	1	4	15	1	10	2	42
Inbraak in bedrijf of handelszaak	1		1			2	1	2	5			4	16
Inbraak in openbare of overheidsinstelling		1		2			3	1	2	1		2	12
Inbraak in gebouw (totaal)	2	2	4	3	1	4	5	7	22	2	10	8	70

CF Diefstal andere

	Jan	Feb	Maa	Apr	Mei	Jun	Jul	Aug	Sep	Okt	Nov	Dec	Totaal
Diefstal met geweld zonder wapen	2	1		1	1			3	3	2		1	14
Diefstal uit of aan voertuig	1	1	4	3		1		1	12	1		1	25
Diefstal van wapens en explosieven			1			1		1	1				4
Grijpdiefstal			1					1					2
Zakkenrollerij	2	1	1			1	1	1		2		1	10
Winkeldiefstal	2	1	3		2		2	11	8	2	8	5	44
Diefstal met list			1			3	2		3				9
Metaaldiefstal								1	1				2
Werfdiefstal				1	1					1			3

ICT-criminaliteit

	Maa	Mei	Jul	Aug	Sep	Okt	Nov	Dec	Totaal
Betaalkaartfraude	1	1	3						5
Phishing	1			9	3	3	1	1	18
Skimming	1								1



CF Andere

	Jan	Feb	Maa	Apr	Mei	Jun	Jul	Aug	Sep	Okt	Nov	Dec	Totaal
Geweld tegen beroepen van algemeen belang			1						2	1			4
Graffiti	2	1		2			2		5	2	2		16
Beschadiging van auto	7	7	6	2	3	2	2	6	12	8	4	3	62
Steekpartij						1			1				2

FE Intrafamiliaal geweld (IFG)

	Feb	Maa	Mei	Jun	Jul	Aug	Sep	Okt	Nov	Dec	Totaal
IFG: fysiek, binnen het koppel	3	2	2	2	2	8	4	5	3	4	35
IFG: fysiek, tegen afstammelingen			1				1	2		1	5
IFG: fysiek, tegen andere leden					1	2	1	1		1	6
IFG: psychisch, binnen het koppel			2	1	3	3	2		1	1	13
IFG: psychisch, tegen afstammelingen								1			1
IFG: psychisch, tegen andere leden						1	2	1			4
IFG: economisch, binnen het koppel						1					1
IFG: economisch, tegen andere leden						1			1		2

FE Drugs

	Dec	Totaal
Verkoop van cocaïne	2	2
Productie van cannabis (teelt)	1	1

FE Mensenhandel

	Feb	Nov	Totaal
Mensenhandel - economische uitbuiting	1		1
Mensenhandel - seksuele uitbuiting	2	1	3



FE Geweld in de publieke ruimte

	Jan	Feb	Maa	Apr	Mei	Jun	Jul	Aug	Sep	Okt	Nov	Dec	Totaal
Fysiek geweld (openbaar vervoer)			1					1		1		1	4
Fysiek geweld (openbare weg)		4	3					8	9	7		5	36
Fysiek geweld (andere openbare plaats)								1	3				4
Fysiek geweld (publiek toegankelijke plaats)	1	3	1			1	3	1	7	1		3	21
Seksueel geweld (openbare weg)			1										1
Seksueel geweld (andere openbare plaats)							1						1
Seksueel geweld (publiek toegankelijke plaats)									1				1
Psychisch geweld (openbaar vervoer)		1					1						2
Psychisch geweld (openbare weg)		3	3			2	1	7	10	9	1	6	42
Psychisch geweld (andere openbare plaats)						1						1	2
Psychisch geweld (publiek toegankelijke plaats)		1		1	1		3	2	3	2		1	14
Diefstal geweld zonder wapen (openbare weg)								1	1				2
Diefstal geweld zonder wapen (pub. toegank. pl.)	2	1			1			2		1			7

FE Andere

	Feb	Maa	Apr	Mei	Jun	Jul	Aug	Sep	Okt	Nov	Dec	Totaal
Terrorisme, extremisme en radicalisme								2				2
Cyberbelaging	1		1		1	2	3	6	4		3	21
Identiteitsfraude	1	1	2	2	2	3	2	4	4	1	1	23

POLITIËLE CRIMINALITEITSSTATISTIEKEN

PLEEGPLAATS: POLITIEZONE

POLIZEIZONE WESER-GÖHL

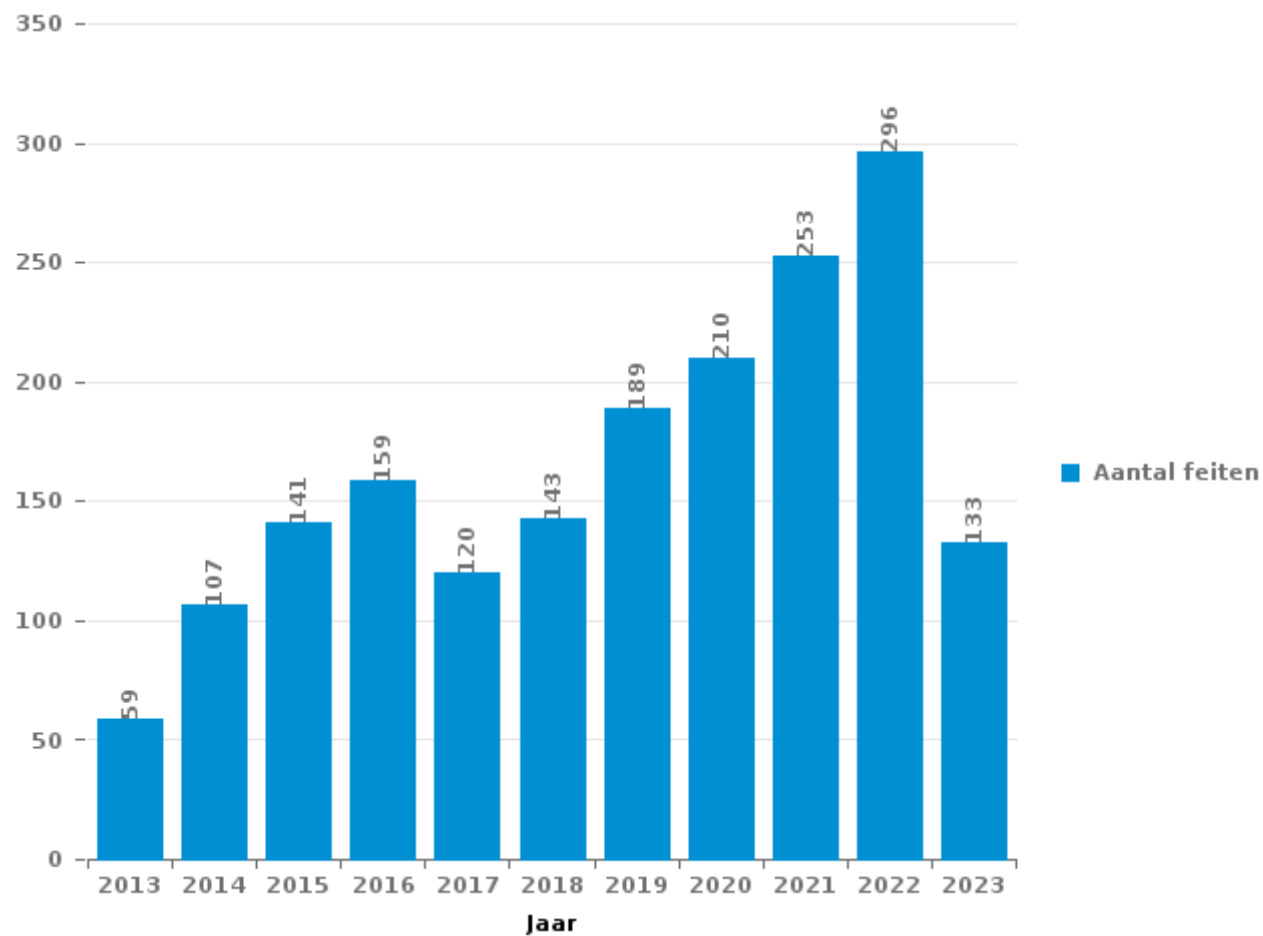
DEEL III : ICT



POLIZEIZONE WESER-GÖHL

Totaal aantal misdrijven met een ICT/online element sinds 2013

(deze cijfers kunnen een onderschatting zijn, dit afhankelijk van vattingspraktijken en technische beperkingen)





ICT/online-crime in strikte zin

Inbreuken (exhaustief)

	2013	2014	2015	2016	2017	2018	2019	2020	2021	2022	2023
Informaticacriminaliteit: Hacking:	1	2	1		3	4	1	1	5	7	5
Informaticacriminaliteit: Informaticabedrog:	3	6	27	32	18	26	29	30	55	122	49
Informaticacriminaliteit: Sabotage:		1				1			1		1
Informaticacriminaliteit: Valsheid in informatica:		1	1				1	1	4	13	10
Misdr. tegen andere morele waarden en gevoelens: Schenden van communicatie door particulier:							1				
Misdr. tegen gezag van de overheid: Weigering medewerking (informatica en telecom):							1				
Totaal:	4	10	29	32	21	31	33	32	65	142	65

Criminele figuren (apart bekijken - niet optellen met iets anders - risico op dubbeltelling!)

	2013	2014	2015	2016	2017	2018	2019	2020	2021	2022	2023
Betaalkaartfraude	3	2	9	9	4	9	4	2	4	29	5
Phishing				4		1		5	16	53	18
Ransomware				1	3		2		1	1	
Shouldersurfing				2		2			1	2	
Skimming	2		3	1	1	1				7	1



ICT/online-crime in ruime zin

Inbreuken (enkel als feitcode bestaat)

	2013	2014	2015	2016	2017	2018	2019	2020	2021	2022	2023
Bedrog: Oplichting: Internetfraude	30	32	43	21	19	35	73	120	118	104	37
Misd. tegen andere morele waarden en gevoelens: Cyberlokking (lokken van minderjarige via ICT):	1	4	7	28							
Wapens en springstoffen: Andere: Verkoop per postorder/ internet van ander wapen							1				
Zedenmisdrijven: Kinderpornografie: Toegang kinderporno via technologie			4	8						1	
Zedenmisdrijven: Voyeurisme: Verspreiding opname naaktheid of intimiteit					2		1	1	3	3	
Totaal:	31	36	54	57	21	35	75	121	121	108	37

Criminele figuren (apart bekijken - niet optellen met iets anders - risico op dubbeltelling!)

	2013	2014	2015	2016	2017	2018	2019	2020	2021	2022	2023
Cyberbelaging	17	51	48	46	49	46	46	38	50	32	21

POLITIËLE CRIMINALITEITSSTATISTIEKEN

PLEEGPLAATS: POLITIEZONE

POLIZEIZONE WESER-GÖHL

DEEL IV : BESTEMMING PLAATS



POLIZEIZONE WESER-GÖHL

Diefstal en afpersing

	2000	2013	2014	2015	2016	2017	2018	2019	2020	2021	2022	2023
Woning: huis	164	229	243	259	147	122	140	190	142	75	127	45
Winkel	114	127	106	167	149	140	130	130	73	105	100	54
Openbare weg	239	143	106	120	96	119	82	93	55	56	77	71
Parking	42	54	55	52	27	29	25	19	19	23	14	19
Woning: appartement	38	34	36	36	38	28	36	32	19	34	33	9
Horeca	42	46	36	30	28	22	17	12	11	14	13	3
Onbekend	38	22	18	14	17	22	16	13	10	21	4	14
Vervoermiddel: auto	13	5	6	4	18	31	32	13	23	18	35	6
Woning: aanhorigheid	35	11	22	16	10	9	25	29	15	6	16	5
Bedrijf	66	22	18	15	8	14	11	14	10	4	10	5
Andere	13	21	19	22	23	18	9	9	8	14	8	12
Onderwijsinstelling	54	25	18	7	6	5	4	9	3	9	9	10
Recreatie en cultuur	25	12	15	18	14	14	6	13	8	8	7	10
Sportinfrastructuur	21	26	14	15	16	10	8	11	2	3	17	7
Woning: onbepaald	42	12	19	6	13	11	12	9	12	5	7	2
Terrein	12	13	15	6	10	13	16	22	5	10	6	2
Woning: oprit	47	11	9	5	8	10	2	3	3	3	5	4
Openbare dienst	20	7	9	7	6	7	13	2		4	13	6
Woning: garage	18	9	8	6	6	4	8	8	4	7	5	2
Vervoermiddel: vrachtwagen	4	2		1	3	7	19	19	6	8	12	2
Vervoermiddel: andere	2			2	2	10	4	12	16	6	17	1
Werf	11	2	7	9	1	3	6	5	14	5	5	2
Ziekenhuis	8	5	7	7	2	5	6	13	2		4	4
Dienst	10	9	5	8	9	2	4	5	4	3	1	2
Bestuurlijk gebouw	2	1	5	9	31					2	1	4
Rusthuis	9	9	9			2	7	5	6	2	5	
Religieus gebouw	12	4	3	3	5	4	8	2	8	1	1	1
Woning: andere	5	3	9	5	3	2	5	3		5	4	1
Benzinestation	6	5	8	3	4	5	2	2	3	3	2	1
Spoorwegstation / busstation / metrostation	3	11	2	2	2	2	2	3	5	3	4	2
Bank / financiële instelling	4	2	5	4	4	4	3	2	2	3	1	1
Stadion	9	7	3	2	2	1	2	4	2			
Dokter / tandarts / apotheker	5	1	3	1	2	2	4		1	3	4	1
Begraafplaats	4	2	3	4	3		1				1	
Vervoermiddel: autobus / autocar	1	1	1			1	1	1	2		3	4
Vervoermiddel: trein / tram / metrotrein		1	1	3				2	1	2	3	
Ontuchthuis		1	3		1	1						
Bushalte / tramhalte			1							1	1	
Militaire installatie			1				1					
Bankautomaat			1									
Fietsenstandplaats						1						
Luchthaven			1									
Waterlopen en zeeën	1											
Totaal	1.139	895	850	868	714	680	667	709	494	466	575	312



POLIZEIZONE WESER-GÖHL

Beschadigen van eigendom

	2000	2013	2014	2015	2016	2017	2018	2019	2020	2021	2022	2023
Openbare weg	110	128	123	127	152	113	117	152	142	141	104	57
Woning: hoofdverblijf	40	67	59	66	71	52	62	79	81	59	49	23
Parking	31	44	45	40	32	44	29	52	35	39	25	25
Terrein	15	12	20	12	20	13	20	13	19	12	23	6
Woning: tuin	13	15	9	9	7	6	13	8	10	7	7	4
Woning: onbepaald	18	6	9	3	27	4	9	6	5	5	5	4
Andere	3	5	6	9	3	4	6	7	10	14	11	6
Winkel	11	12	8	6	8	7	8	7	7	4	4	4
Onderwijsinstelling	12	6	14	4	9	4	3	5	7	4	9	3
Recreatie en cultuur	14	2	6	14	7	8	3	6	2	6	4	3
Vervoermiddel: auto	7		4	2		3	3		4	3	37	
Woning: oprit	11	7	10	4	3	2	5	3	2		5	5
Horeca	4	7	13	5	7	4	4	3	1	1	4	1
Sportinfrastructuur	3	3	5	2	2	2	4	4	2	10	8	6
Onbekend	8	2	4	2	1	5	4	5	3	9	2	1
Woning: aanhorigheid	11	3	3	3	4	2		4	1	5	3	1
Woning: garage	6	4	5	4	1	1		2	7	6	2	2
Openbare dienst	6	1	2		4		4	5	8	2	3	1
Bedrijf	6	8	5	1		2	3	2		2		
Religieus gebouw	3	1		2	3	1	4	2	3	5	2	2
Spoorwegstation / busstation / metrostation	4	7	1	4	2	2	5		1		1	1
Woning: tweede verblijf	3	2		6	2	1	4	2	2	1	2	
Bestuurlijk gebouw	3	2		1		2	2	3	2	4	2	
Werf	5	3	3	2	1	2	3				1	
Politiebureau		2		2	2	4		1	2	3		1
Dienst		2	2	1	2	2	2		3	1		
Vervoermiddel: andere					3	1			1		7	
Begraafplaats	1	2	1			2		2			2	
Bushalte / tramhalte			1		1	3	2	1	2			
Stadion		1	1	1			1	2	1	1		
Ziekenhuis		1	1						1	1	4	
Bank / financiële instelling		1			1	1		3				
Benzinestation	1	1					1			1		1
Rusthuis	1				1		2					
Dokter / tandarts / apotheker								1				
Luchthaven				1								
Militaire installatie		1										
Ontuchthuis								1				
Waterlopen en zeeën							1					
Totaal	350	358	360	333	376	297	324	381	364	346	326	153



POLIZEIZONE WESER-GÖHL

Misdrijven tegen de lichamelijke integriteit

	2000	2013	2014	2015	2016	2017	2018	2019	2020	2021	2022	2023
Woning	65	86	73	69	97	98	96	112	89	106	78	53
Openbare weg	70	64	65	78	81	76	71	96	59	59	80	40
Horeca	12	17	16	17	13	10	5	9	7	4	9	5
Parking	4	12	8	7	7	4	4	7	8	6	11	4
Recreatie en cultuur	18	5	6	8	6	9	6	9	1	6	1	4
Onbekend	18	4	3	4		5	4	3	2	8		4
Onderwijsinstelling	6	4	3	3	4	7	8	9	5	5	1	
Terrein	4	5	8	3	1	2	8	5	3	2	1	1
Winkel	2	3			5		4	5	1	1	5	1
Sportinfrastructuur	2		3	6	3	4	2	2	1		2	
Bedrijf	3		1	2	2	2	5	3			1	3
Woning: oprit	7		3	3		1	1	1		1	3	2
Spoorwegstation / busstation / metrostation		1	1	2	1	4	1	3	2	4		1
Stadion	2	1	3	1		5		2	1	1		4
Openbare dienst	3	1		1	2	1	2	2	2	2	2	1
Woning: tuin			3		4	1	2	3		2	3	
Andere	1	2	3			1	2	2		2	2	1
Ziekenhuis	1	2		1	3	1	2	1	2			
Benzinestation			1		1		2	4			2	2
Vervoermiddel: autobus / autocar		1		2	1		3	1		1		2
Vervoermiddel: trein / tram / metrotrein		2	1	1	1		1	1	2		2	
Bestuurlijk gebouw				1	6							
Vervoermiddel: andere	2									1	1	1
Bushalte / tramhalte		1			1		1	1				
Politiebureau			2	1					1			
Rusthuis					1	2			1			
Dokter / tandarts / apotheker		1								1		
Ontuchthuis				1	1							
Bank / financiële instelling								1				
Militaire installatie				1								
Religieus gebouw			1									
Waterlopen en zeeën	1											
Totaal	221	212	204	212	241	233	230	282	187	212	204	129

POLITIËLE CRIMINALITEITSSTATISTIEKEN

PLEEGPLAATS: POLITIEZONE

POLIZEIZONE WESER-GÖHL

DEEL V : POLITIEZONE VS TYPOLOGIE



GEREGISTREERDE CRIMINALITEIT: POLITIEZONE vs TYPOLOGIE

Typologie van de zone: Categorie 4

Politiezone
BERLAAR - NIJLEN
BODUKAP
BUGGENHOUT - LEBBEKE
CENTRE ARDENNE
CONDROZ-FAMENNE
FAGNES
GERAARDSBERGEN - LIERDE
GRENSLEIE
HERKO
HERMETON ET HEURE
HESBAYE
HESBAYE OUEST
LA MAZERINE
MIDOW
MIRA
ORNEAU-MEHAIGNE
OTTIGNIES - LOUVAIN-LA-NEUVE
POL AMOW
POLDER
POLICE DES HAUTS-PAYS
POLITIEZONE ARRO IEPER
POLITIEZONE BRT
POLITIEZONE HEIST
POLITIEZONE K-L-M
POLITIEZONE MAASLAND
POLITIEZONE NOORDERKEMPEN



GEREGISTREERDE CRIMINALITEIT: POLITIEZONE vs TYPOLOGIE

Politiezone
POLITIEZONE RUPEL
POLITIEZONE SCHELDE - LEIE
POLITIEZONE SPOORKIN
POLITIEZONE TARL
POLITIEZONE WESER-GÖHL
PZ BERINGEN/HAM/TESSENDERLO
PZ BERLARE/ZELE
PZ BILZEN/HOESLIT/RIEMST
PZ BLANKENBERGE/ZUIENKERKE
PZ BOORTMEERBEEK-HAACHT-KEERBERGEN
PZ DENDERLEEUV/HAALTERT
PZ DRUIVENSTREEK
PZ ERPE-MERE/LEDE
PZ GETEVALLEI
PZ HAMME/WAASMUNSTER
PZ HAMONT-ACHEL/PELT
PZ HEUSDEN-ZOLDER
PZ KRUIBEKE/TEMSE
PZ LANAKEN/MAASMECHELEN
PZ LOMMEL
PZ NINOVE
PZ VOER EN DIJLE
PZ WAASLAND-NOORD
PZ WETTEREN LAARNE WICHELEN
PZ ZWIJNDRECHT
SAMSOM
VOORKEMPEN
ZONE BASSE MEUSE



GEREGISTREERDE CRIMINALITEIT: POLITIEZONE vs TYPOLOGIE

Politiezone
ZONE DE POLICE DES 3 VALLEES
ZONE DES ARCHES
ZONE HAUTE-MEUSE
ZONE OUEST BRABANT WALLON
ZOTTEGEM HERZELE SÏLHOUTEM
ZP BERNISSART/PERUWELZ
ZP BINCHE-ANDERLUES-LERMES
ZP HAUTE SENNE



GEREGISTREERDE CRIMINALITEIT: POLITIEZONE vs TYPOLOGIE

Typologie van de zone: Categorie 4

Criminele figuur / Fenomeen	Niveau	% 2019 - 2020	% 2020 - 2021	% 2021 - 2022
Autodiefstal	POLITIEZONE	-65,4%	-55,6%	300,0%
	TYPOLOGIE	-30,9%	-9,6%	16,8%
Motodiefstal	POLITIEZONE	-66,7%	-50,0%	100,0%
	TYPOLOGIE	-36,3%	-10,3%	28,8%
Carjacking	POLITIEZONE	-100,0%	/	/
	TYPOLOGIE	-36,7%	3,2%	-25,0%
Homejacking	POLITIEZONE	/	/	/
	TYPOLOGIE	-40,0%	22,2%	-18,2%
Garagediefstal	POLITIEZONE	-100,0%	/	200,0%
	TYPOLOGIE	-61,7%	-1,8%	14,3%
Bromfietsdiefstal	POLITIEZONE	-50,0%	-33,3%	0,0%
	TYPOLOGIE	-30,8%	-5,1%	32,3%
Fietsdiefstal	POLITIEZONE	34,8%	-29,0%	31,8%
	TYPOLOGIE	-27,2%	3,2%	15,7%
Woninginbraak	POLITIEZONE	-31,1%	-38,2%	45,7%
	TYPOLOGIE	-30,5%	-9,4%	33,2%
Inbraak in bedrijf of handelszaak	POLITIEZONE	-51,6%	20,0%	77,8%
	TYPOLOGIE	-35,0%	-10,7%	2,0%
Inbraak in openbare of overheidsinstelling	POLITIEZONE	0,0%	-22,2%	200,0%
	TYPOLOGIE	-18,4%	-24,3%	-2,9%
Ramkraak	POLITIEZONE	/	/	/
	TYPOLOGIE	-64,0%	-44,4%	0,0%



GEREGISTREERDE CRIMINALITEIT: POLITIEZONE vs TYPOLOGIE

Criminele figuur / Fenomeen	Niveau	% 2019 - 2020	% 2020 - 2021	% 2021 - 2022
Inbraak in gebouw (totaal)	POLITIEZONE	-32,3%	-31,6%	61,3%
	TYPOLGIE	-30,4%	-10,7%	26,5%
Diefstal gewapenderhand	POLITIEZONE	0,0%	100,0%	-66,7%
	TYPOLGIE	-16,5%	-16,0%	3,0%
Diefstal met geweld zonder wapen	POLITIEZONE	-47,8%	50,0%	83,3%
	TYPOLGIE	-21,4%	2,9%	24,7%
Diefstal uit of aan voertuig	POLITIEZONE	14,5%	-27,0%	80,4%
	TYPOLGIE	-29,7%	-2,4%	4,8%
Sacjacking uit auto	POLITIEZONE	/	/	/
	TYPOLGIE	-100,0%	/	0,0%
Diefstal van wapens en explosieven	POLITIEZONE	-60,0%	-100,0%	/
	TYPOLGIE	-33,0%	1,1%	0,0%
Steaming	POLITIEZONE	/	/	/
	TYPOLGIE	30,0%	-46,2%	42,9%
Handtasroof	POLITIEZONE	-100,0%	/	/
	TYPOLGIE	-42,1%	-31,8%	106,7%
Grijpdiefstal	POLITIEZONE	-100,0%	/	/
	TYPOLGIE	-39,1%	-20,9%	86,8%
Zakkenrollerij	POLITIEZONE	-37,0%	-23,5%	30,8%
	TYPOLGIE	-58,9%	-7,0%	64,3%
Winkeldiefstal	POLITIEZONE	-40,2%	56,4%	-16,3%
	TYPOLGIE	-15,1%	7,0%	22,2%
Diefstal met list	POLITIEZONE	0,0%	57,1%	36,4%
	TYPOLGIE	-37,3%	-5,7%	14,6%



GEREGISTREERDE CRIMINALITEIT: POLITIEZONE vs TYPOLOGIE

Criminele figuur / Fenomeen	Niveau	% 2019 - 2020	% 2020 - 2021	% 2021 - 2022
Metaaldiefstal	POLITIEZONE	-95,0%	500,0%	-33,3%
	TYPOLOGIE	-31,0%	12,2%	60,2%
Werfdiefstal	POLITIEZONE	183,3%	-70,6%	0,0%
	TYPOLOGIE	-9,4%	-6,8%	27,6%
Home-invasie	POLITIEZONE	/	/	/
	TYPOLOGIE	-38,1%	23,1%	-15,6%
Dierendiefstal	POLITIEZONE	0,0%	0,0%	0,0%
	TYPOLOGIE	-19,4%	-22,4%	-9,6%
Ladingdiefstal	POLITIEZONE	-5,6%	-88,2%	50,0%
	TYPOLOGIE	-17,0%	-41,5%	11,8%
Betaalkaartfraude	POLITIEZONE	-50,0%	100,0%	625,0%
	TYPOLOGIE	-30,6%	-19,5%	46,5%
Phishing	POLITIEZONE	/	220,0%	231,3%
	TYPOLOGIE	171,2%	14,6%	2,5%
Ransomware	POLITIEZONE	-100,0%	/	0,0%
	TYPOLOGIE	-36,0%	87,5%	-13,3%
Shouldersurfing	POLITIEZONE	/	/	100,0%
	TYPOLOGIE	-63,0%	-27,8%	1,5%
Skimming	POLITIEZONE	/	/	/
	TYPOLOGIE	-21,8%	-54,4%	151,6%
Geweld tegen beroepen van algemeen belang	POLITIEZONE	-66,7%	50,0%	66,7%
	TYPOLOGIE	-6,9%	6,0%	16,7%
Groepsverkrachting	POLITIEZONE	/	/	/
	TYPOLOGIE	20,7%	-31,4%	12,5%



GEREGISTREERDE CRIMINALITEIT: POLITIEZONE vs TYPOLOGIE

Criminele figuur / Fenomeen	Niveau	% 2019 - 2020	% 2020 - 2021	% 2021 - 2022
Graffiti	POLITIEZONE	274,4%	-70,5%	4,7%
	TYPOLGIE	3,0%	-27,3%	47,7%
Beschadiging van auto	POLITIEZONE	-38,4%	70,0%	-26,1%
	TYPOLGIE	-20,5%	1,8%	2,2%
Steekpartij	POLITIEZONE	-100,0%	/	-50,0%
	TYPOLGIE	5,9%	3,7%	9,8%
IFG: fysiek, binnen het koppel	POLITIEZONE	-20,0%	5,4%	-6,8%
	TYPOLGIE	-9,1%	2,8%	9,8%
IFG: fysiek, tegen afstammelingen	POLITIEZONE	0,0%	54,5%	-52,9%
	TYPOLGIE	-4,6%	9,3%	4,3%
IFG: fysiek, tegen andere leden	POLITIEZONE	-46,7%	62,5%	-15,4%
	TYPOLGIE	-9,6%	7,6%	0,6%
IFG: seksueel, binnen het koppel	POLITIEZONE	/	-100,0%	/
	TYPOLGIE	2,4%	11,6%	12,5%
IFG: seksueel, tegen afstammelingen	POLITIEZONE	-33,3%	-100,0%	/
	TYPOLGIE	26,7%	-10,8%	-58,8%
IFG: seksueel, tegen andere leden	POLITIEZONE	/	-100,0%	/
	TYPOLGIE	-12,5%	-7,1%	-23,1%
IFG: psychisch, binnen het koppel	POLITIEZONE	-7,7%	-25,0%	44,4%
	TYPOLGIE	-3,4%	7,5%	-1,2%
IFG: psychisch, tegen afstammelingen	POLITIEZONE	/	0,0%	0,0%
	TYPOLGIE	24,4%	14,9%	7,9%
IFG: psychisch, tegen andere leden	POLITIEZONE	0,0%	0,0%	-100,0%
	TYPOLGIE	2,6%	-7,3%	9,5%



GEREGISTREERDE CRIMINALITEIT: POLITIEZONE vs TYPOLOGIE

Criminele figuur / Fenomeen	Niveau	% 2019 - 2020	% 2020 - 2021	% 2021 - 2022
IFG: economisch, binnen het koppel	POLITIEZONE	-100,0%	/	200,0%
	TYPOLGIE	-3,9%	-1,2%	2,6%
IFG: economisch, tegen afstammelingen	POLITIEZONE	/	/	-100,0%
	TYPOLGIE	21,1%	8,7%	-30,0%
IFG: economisch, tegen andere leden	POLITIEZONE	-71,4%	350,0%	-33,3%
	TYPOLGIE	-34,3%	2,4%	19,9%
Humane doping	POLITIEZONE	-33,3%	-50,0%	0,0%
	TYPOLGIE	-20,5%	-12,4%	-18,8%
Illegale vetmesting	POLITIEZONE	/	/	/
	TYPOLGIE	162,5%	-14,3%	-11,1%
Verkoop van cocaïne	POLITIEZONE	33,3%	-50,0%	-100,0%
	TYPOLGIE	-1,5%	2,7%	15,1%
Import-export van cocaïne	POLITIEZONE	/	50,0%	-100,0%
	TYPOLGIE	-25,7%	-35,8%	28,8%
Productie van synthetische drugs	POLITIEZONE	-100,0%	/	-100,0%
	TYPOLGIE	4,2%	32,0%	-39,4%
Import-export van synthetische drugs	POLITIEZONE	-33,3%	0,0%	0,0%
	TYPOLGIE	-40,0%	-9,5%	47,4%
Verkoop van synthetische drugs	POLITIEZONE	-33,3%	-50,0%	50,0%
	TYPOLGIE	-6,8%	-9,8%	14,3%
Productie van cannabis (teelt)	POLITIEZONE	300,0%	-25,0%	66,7%
	TYPOLGIE	-5,6%	-16,0%	-5,4%
Import-export van cannabis in grote hoeve.	POLITIEZONE	/	/	/
	TYPOLGIE	44,4%	-61,5%	40,0%



GEREGISTREERDE CRIMINALITEIT: POLITIEZONE vs TYPOLOGIE

Criminele figuur / Fenomeen	Niveau	% 2019 - 2020	% 2020 - 2021	% 2021 - 2022
Verkoop van cannabis in grote hoeveelheid	POLITIEZONE	/	/	/
	TYPOLGIE	14,3%	-4,2%	13,0%
Import-export van heroïne	POLITIEZONE	/	/	/
	TYPOLGIE	130,0%	-56,5%	110,0%
Verkoop-handel van heroïne	POLITIEZONE	/	/	/
	TYPOLGIE	30,2%	-3,7%	3,8%
Handel en productie van vuurwapen	POLITIEZONE	-100,0%	/	-100,0%
	TYPOLGIE	7,4%	6,9%	-38,7%
Handel en productie van niet-vuurwapen	POLITIEZONE	-100,0%	/	/
	TYPOLGIE	-72,7%	66,7%	60,0%
Mensenhandel - economische uitbuiting	POLITIEZONE	/	-100,0%	/
	TYPOLGIE	-23,1%	40,0%	-7,1%
Mensenhandel - seksuele uitbuiting	POLITIEZONE	/	/	0,0%
	TYPOLGIE	2,3%	81,8%	-22,5%
Fysiek geweld (openbaar vervoer)	POLITIEZONE	-66,7%	150,0%	-60,0%
	TYPOLGIE	-12,4%	12,1%	25,4%
Fysiek geweld (openbare weg)	POLITIEZONE	-34,1%	-3,6%	27,8%
	TYPOLGIE	-13,4%	9,4%	7,2%
Fysiek geweld (andere openbare plaats)	POLITIEZONE	87,5%	-73,3%	50,0%
	TYPOLGIE	-4,6%	6,5%	6,5%
Fysiek geweld (publiek toegankelijke plaats)	POLITIEZONE	-45,0%	4,5%	30,4%
	TYPOLGIE	-43,0%	11,3%	42,0%
Seksueel geweld (openbaar vervoer)	POLITIEZONE	-100,0%	/	-100,0%
	TYPOLGIE	9,8%	14,3%	-7,8%



GEREGISTREERDE CRIMINALITEIT: POLITIEZONE vs TYPOLOGIE

Criminele figuur / Fenomeen	Niveau	% 2019 - 2020	% 2020 - 2021	% 2021 - 2022
Seksueel geweld (openbare weg)	POLITIEZONE	60,0%	-37,5%	-20,0%
	TYPOLGIE	-16,2%	5,8%	5,2%
Seksueel geweld (andere openbare plaats)	POLITIEZONE	-100,0%	/	0,0%
	TYPOLGIE	-5,3%	3,4%	-13,0%
Seksueel geweld (publiek toegankelijke plaats)	POLITIEZONE	-40,0%	-33,3%	50,0%
	TYPOLGIE	-31,5%	23,4%	26,2%
Psychisch geweld (openbaar vervoer)	POLITIEZONE	-100,0%	/	-50,0%
	TYPOLGIE	-22,9%	20,0%	0,0%
Psychisch geweld (openbare weg)	POLITIEZONE	-13,5%	-20,8%	0,0%
	TYPOLGIE	1,9%	-4,0%	6,2%
Psychisch geweld (andere openbare plaats)	POLITIEZONE	83,3%	-18,2%	-22,2%
	TYPOLGIE	11,5%	-16,2%	-1,5%
Psychisch geweld (publiek toegankelijke plaats)	POLITIEZONE	-41,9%	24,0%	-29,0%
	TYPOLGIE	-17,3%	-0,5%	11,2%
Diefstal gewapenderhand (openbaar vervoer)	POLITIEZONE	/	/	/
	TYPOLGIE	50,0%	-33,3%	75,0%
Diefstal gewapenderhand (openbare weg)	POLITIEZONE	/	0,0%	0,0%
	TYPOLGIE	-13,3%	-21,2%	14,9%
Diefstal gewapenderhand (andere openbare plaats)	POLITIEZONE	-100,0%	/	/
	TYPOLGIE	33,3%	-12,5%	-42,9%
Diefstal gewapenderhand (publiek toegank. plaats)	POLITIEZONE	-50,0%	100,0%	-100,0%
	TYPOLGIE	-23,9%	-19,0%	-7,1%
Diefstal geweld zonder wapen (openbaar vervoer)	POLITIEZONE	/	/	/
	TYPOLGIE	-10,8%	-30,3%	26,1%



GEREGISTREERDE CRIMINALITEIT: POLITIEZONE vs TYPOLOGIE

Criminele figuur / Fenomeen	Niveau	% 2019 - 2020	% 2020 - 2021	% 2021 - 2022
Diefstal geweld zonder wapen (openbare weg)	POLITIEZONE	-88,9%	200,0%	33,3%
	TYPOLOGIE	-29,5%	-8,6%	13,5%
Diefstal geweld zonder wapen (and. openb. plaats)	POLITIEZONE	/	-100,0%	/
	TYPOLOGIE	-9,5%	-21,1%	6,7%
Diefstal geweld zonder wapen (pub. toegank. pl.)	POLITIEZONE	-25,0%	33,3%	25,0%
	TYPOLOGIE	-29,4%	-11,4%	39,0%
Nepagenten	POLITIEZONE	-95,8%	-100,0%	/
	TYPOLOGIE	-38,3%	-24,3%	-21,4%
Terrorisme, extremisme en radicalisme	POLITIEZONE	100,0%	-50,0%	-100,0%
	TYPOLOGIE	37,8%	-17,6%	-16,7%
Cyberbelaging	POLITIEZONE	-17,4%	31,6%	-36,0%
	TYPOLOGIE	-7,9%	7,1%	-0,1%
Identiteitsfraude	POLITIEZONE	-2,9%	0,0%	-6,1%
	TYPOLOGIE	30,0%	-2,1%	2,7%

POLITIËLE CRIMINALITEITSSTATISTIEKEN

PLEEGPLAATS: POLITIEZONE

POLIZEIZONE WESER-GÖHL

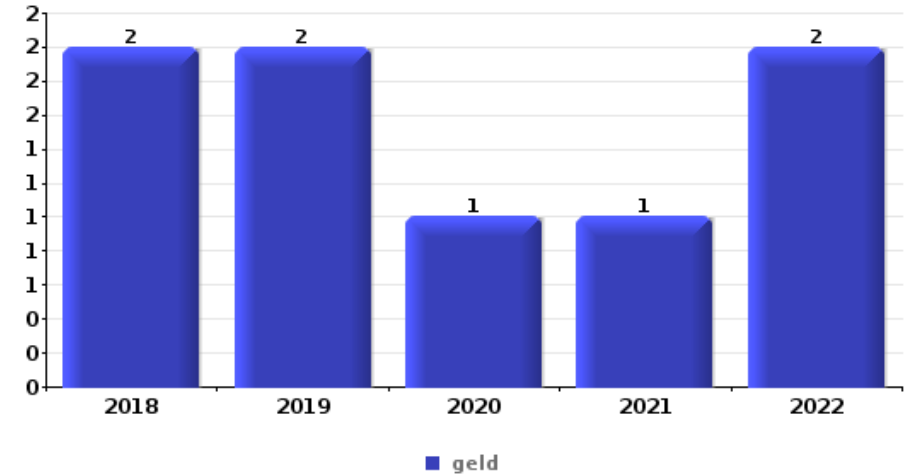
DEEL VI : VOORWERPEN EN VERVOERMIDDELEN



POLIZEIZONE WESER-GÖHL

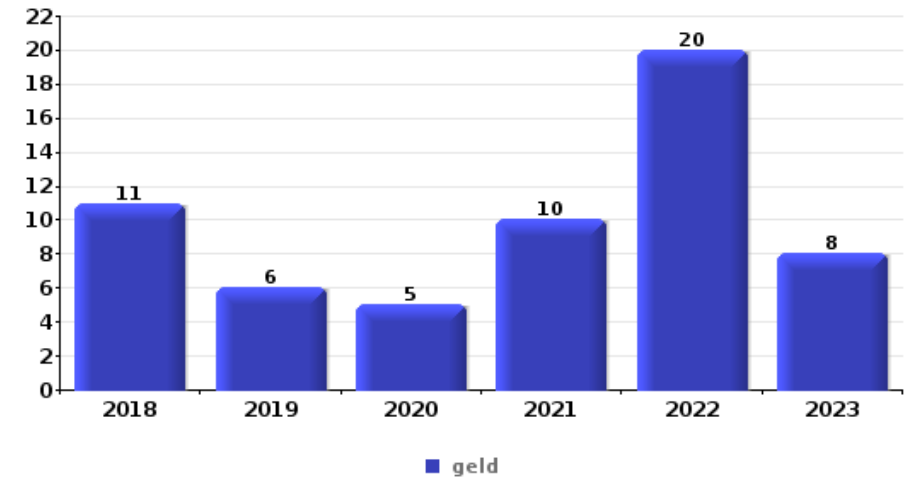
Diefstal gewapenderhand

Top 5 gestolen voorwerpen (obv aantal feiten)		2018	2019	2020	2021	2022	2023
1	geld	2	2	1	1	2	
2	GSM en toebehoren	1			1	1	
3	computer en toebehoren			1	1		
4	bankkaart / kredietkaart	1					
4	juweel / uurwerk					1	
4	multimedia				1		
4	portefeuille					1	
4	rijbewijs					1	
4	tabak				1		
4	valies / tas				1		



Diefstal uit of aan voertuig

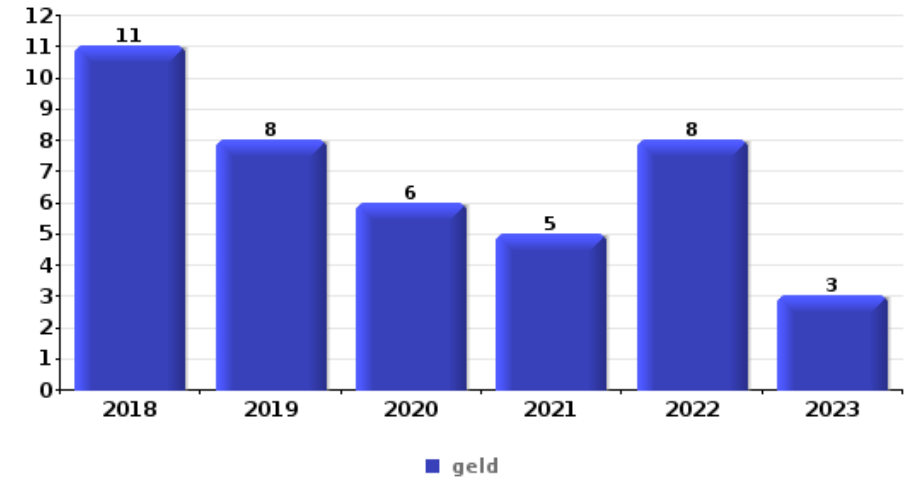
Top 5 gestolen voorwerpen (obv aantal feiten)		2018	2019	2020	2021	2022	2023
1	geld	11	6	5	10	20	8
2	gereedschap	11	12	5	6	7	2
3	rijbewijs	3	2	5	9	12	5
4	identiteitskaart / paspoort	4	1	6	7	10	6
5	kleding	4	6	4	3	12	2
5	portefeuille	3		5	8	14	1





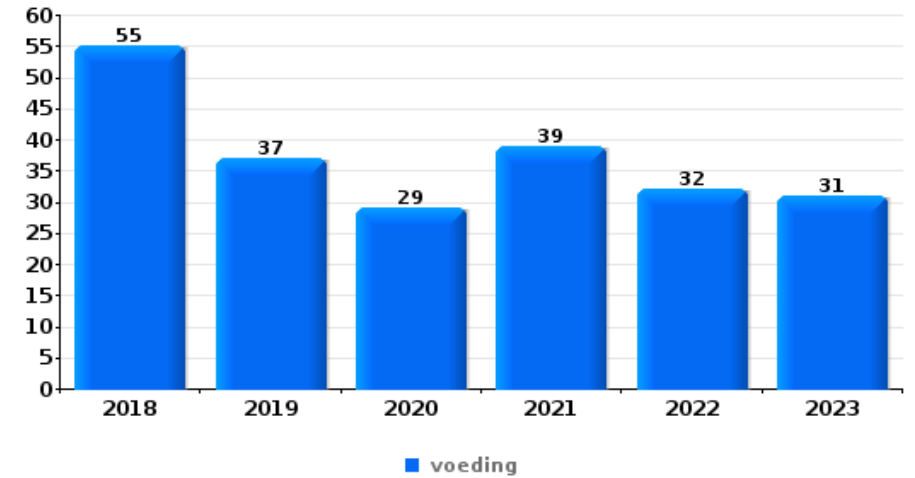
Inbraak in bedrijf of handelszaak

Top 5 gestolen voorwerpen (obv aantal feiten)		2018	2019	2020	2021	2022	2023
1	geld	11	8	6	5	8	3
2	gereedschap	6	4	1		2	
3	voeding	4	1	2		2	2
4	brandkast / geldkoffer / kassa	5	1		2	1	1
5	computer en toebehoren	2		1	1	3	1



Winkeldiefstal

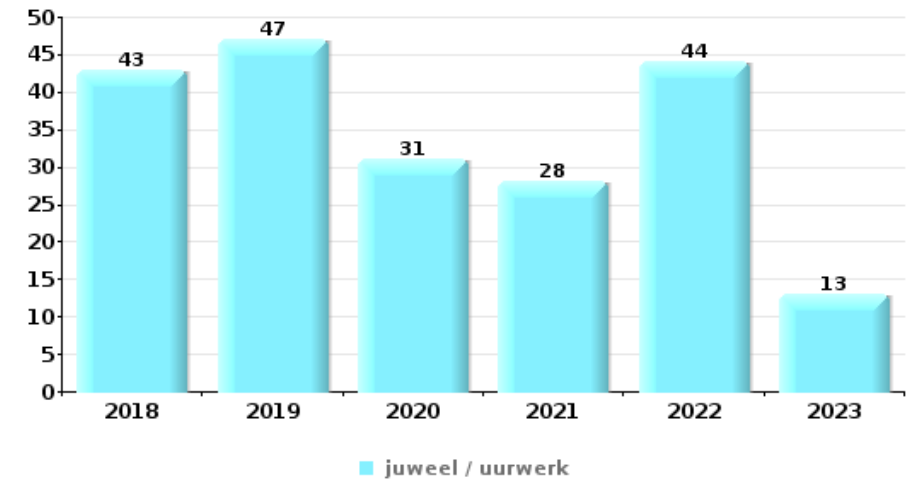
Top 5 gestolen voorwerpen (obv aantal feiten)		2018	2019	2020	2021	2022	2023
1	voeding	55	37	29	39	32	31
2	tabak	22	19	11	36	32	9
3	parfum / schoonheidsproduct	8	7	5	1	3	1
4	kleding	6	6	2	4	2	3
5	computer en toebehoren	3	5	1	5	1	1
5	multimedia	5	4		2	4	1





Woninginbraak

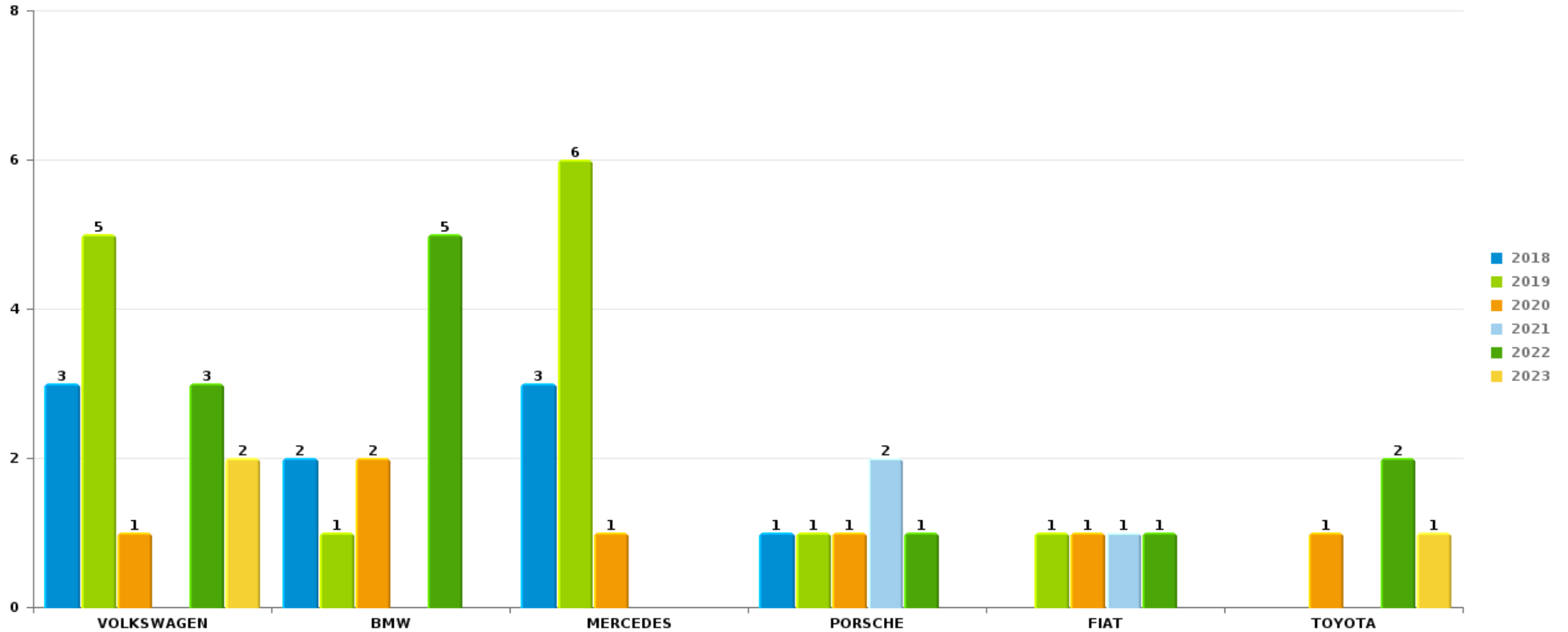
Top 5 gestolen voorwerpen (obv aantal feiten)		2018	2019	2020	2021	2022	2023
1	juweel / uurwerk	43	47	31	28	44	13
2	geld	28	37	27	19	38	8
3	kleding	10	10	7	4	9	3
4	brandkast / geldkoffer / kassa	11	9	6	6	5	2
5	gereedschap	14	9	3	1	7	2
5	multimedia	6	8	5	4	11	2



Opmerking: wat betreft de voorwerpen worden er geen totalen gepresenteerd gezien bij eenzelfde feit meerdere voorwerpen kunnen gestolen zijn.

POLIZEIZONE WESER-GÖHLAutodiefstal

Aantal gestolen auto's per merk (Top 5)



POLITIËLE CRIMINALITEITSSTATISTIEKEN

PLEEGPLAATS: POLITIEZONE

POLIZEIZONE WESER-GÖHL

DEEL VII : VERDACHTEN



Deel 1: Niveau FEITEN (telling van het aantal feiten waarbij een bepaald type verdachte betrokken is)

1.1. Aantal inbreuken volgens het geslacht van de gekende verdachten (per hoofdcategory)

Doordat bij eenzelfde feit zowel een mannelijke als een vrouwelijke gekende verdachte betrokken kan zijn, is het mogelijk dat de som van de kolommen "Mannen" en "Vrouwen" hoger is dan de waarde in de kolom "Totaal..." (zie ook de methodologische nota)

POLIZEIZONE WESER-GÖHL

2023

Hoofdcategory / Geslacht	Totaal aantal feiten minstens 1 gekende	Mannen	%	Vrouwen	%
Drugs	92	85	92,4%	7	7,6%
Vreemdelingenwetgeving	74	63	85,1%	11	14,9%
Diefstal en afpersing	53	40	75,5%	15	28,3%
Misdr. tegen de lichamelijke integriteit	39	33	84,6%	8	20,5%
Wapens en springstoffen	28	28	100,0%	3	10,7%
Misdr. tegen de openbare veiligheid	19	18	94,7%	1	5,3%
Bedrog	16	15	93,8%	3	18,8%
Misdr. tegen de openbare trouw	16	12	75,0%	4	25,0%
Beschadigen van eigendom	14	13	92,9%	1	7,1%
Voetbalwet	14	14	100,0%		
Misdr. tegen gezag van de overheid	11	8	72,7%	3	27,3%
Dronkenschap en alcohol	9	9	100,0%		
Misdr. tegen andere morele waarden en gevoelens	8	8	100,0%		
Sociaal strafwetboek	6	5	83,3%	1	16,7%
Zedenmisdrijven	5	5	100,0%		
Informaticacriminaliteit	4	4	100,0%		

GEREGISTREERDE CRIMINALITEIT: VERDACHTEN



Hoofdcategorie / Geslacht	Totaal aantal feiten minstens 1 gekende	Mannen	%	Vrouwen	%
Bescherming personen	2	1	50,0%	1	50,0%
Andere bijzondere wetten	1	1	100,0%		
Andere inbreuken Strafwetboek	1	1	100,0%		
Arbeid	1	1	100,0%		
Bevolkingsregister	1	1	100,0%		
Jeugdbescherming	1	1	100,0%		
Milieu	1	1	100,0%		
Misdr. tegen de persoonlijke vrijheid	1	1	100,0%		
Totaal	417	368	88,2%	58	13,9%



1.2. Aantal inbreuken volgens het geslacht van de gekende verdachten (per criminele figuur)

Doordat bij eenzelfde criminele figuur zowel een mannelijke als een vrouwelijke gekende verdachte betrokken kan zijn, is het mogelijk dat de som van de kolommen "Mannen" en "Vrouwen" hoger is dan de waarde in de kolom "Totaal..." (zie ook de methodologische nota)

POLIZEIZONE WESER-GÖHL

2023

CF Diefstal vervoermiddel

Criminele figuur / Geslacht	Totaal aantal feiten minstens 1 gekende verdachte	Mannen	%
Autodiefstal	2	2	100,0%
Fietsdiefstal	2	2	100,0%
Totaal	NVT	NVT	NVT

CF Inbraak

Criminele figuur / Geslacht	Totaal aantal feiten minstens 1 gekende verdachte	Mannen	%	Vrouwen	%
Woninginbraak	5	4	80,0%	1	20,0%
Inbraak in bedrijf of handelszaak	1	1	100,0%	1	100,0%
Inbraak in gebouw (totaal)	6	5	83,3%	2	33,3%
Totaal	NVT	NVT	NVT	NVT	NVT

CF Diefstal andere

Criminele figuur / Geslacht	Totaal aantal feiten minstens 1 gekende verdachte	Mannen	%	Vrouwen	%
Diefstal met geweld zonder wapen	4	2	50,0%	3	75,0%
Diefstal uit of aan voertuig	2	2	100,0%		
Diefstal van wapens en explosieven	1	1	100,0%		
Winkeldiefstal	37	25	67,6%	12	32,4%
Totaal	NVT	NVT	NVT	NVT	NVT

GEREGISTREERDE CRIMINALITEIT: VERDACHTEN



ICT-criminaliteit

Criminele figuur / Geslacht	Totaal aantal feiten minstens 1 gekende verdachte	Mannen	%
Betaalkaartfraude	1	1	100,0%
Phishing	1	1	100,0%
Totaal	NVT	NVT	NVT

CF Andere

Criminele figuur / Geslacht	Totaal aantal feiten minstens 1 gekende verdachte	Mannen	%	Vrouwen	%
Geweld tegen beroepen van algemeen belang	2	1	50,0%	1	50,0%
Beschadiging van auto	5	4	80,0%	1	20,0%
Totaal	NVT	NVT	NVT	NVT	NVT

FE Intrafamiliaal geweld (IFG)

Criminele figuur / Geslacht	Totaal aantal feiten minstens 1 gekende verdachte	Mannen	%	Vrouwen	%
IFG: fysiek, binnen het koppel	12	12	100,0%	2	16,7%
IFG: fysiek, tegen afstammelingen	2	1	50,0%	1	50,0%
IFG: fysiek, tegen andere leden	2	1	50,0%	1	50,0%
IFG: psychisch, binnen het koppel	3	3	100,0%		
IFG: psychisch, tegen afstammelingen	1	1	100,0%		
IFG: psychisch, tegen andere leden	4	3	75,0%	1	25,0%
IFG: economisch, binnen het koppel	1	1	100,0%	1	100,0%
IFG: economisch, tegen andere leden	2	2	100,0%		
Totaal	NVT	NVT	NVT	NVT	NVT

FE Drugs

Criminele figuur / Geslacht	Totaal aantal feiten minstens 1 gekende verdachte	Mannen	%
Productie van cannabis (teelt)	1	1	100,0%
Totaal	NVT	NVT	NVT

GEREGISTREERDE CRIMINALITEIT: VERDACHTEN



FE Geweld in de publieke ruimte

Criminele figuur / Geslacht	Totaal aantal feiten minstens 1 gekende verdachte	Mannen	%	Vrouwen	%
Fysiek geweld (openbaar vervoer)	1			1	100,0%
Fysiek geweld (openbare weg)	13	10	76,9%	3	23,1%
Fysiek geweld (andere openbare plaats)	2	2	100,0%	1	50,0%
Fysiek geweld (publiek toegankelijke plaats)	8	6	75,0%	2	25,0%
Seksueel geweld (publiek toegankelijke plaats)	1	1	100,0%		
Psychisch geweld (openbaar vervoer)	1	1	100,0%		
Psychisch geweld (openbare weg)	8	8	100,0%		
Psychisch geweld (andere openbare plaats)	1	1	100,0%		
Psychisch geweld (publiek toegankelijke plaats)	7	6	85,7%	1	14,3%
Diefstal geweld zonder wapen (openbare weg)	1	1	100,0%	1	100,0%
Diefstal geweld zonder wapen (pub. toegank. pl.)	3	1	33,3%	2	66,7%
Totaal	NVT	NVT	NVT	NVT	NVT

FE Andere

Criminele figuur / Geslacht	Totaal aantal feiten minstens 1 gekende verdachte	Mannen	%	Vrouwen	%
Cyberbelaging	7	6	85,7%	1	14,3%
Identiteitsfraude	8	5	62,5%	3	37,5%
Totaal	NVT	NVT	NVT	NVT	NVT



1.3. Aantal inbreuken volgens de leeftijd van de gekende verdachten (per hoofdcategorie)

Doordat bij eenzelfde feit zowel een minderjarige als een meerderjarige gekende verdachte betrokken kan zijn, is het mogelijk dat de som van de kolommen "Minderjarig" en "Meerderjarig" hoger is dan de waarde in de kolom "Totaal..." (zie ook de methodologische nota)

POLIZEIZONE WESER-GÖHL

2023

Hoofdcategorie / Leeftijd	Totaal aantal feiten minstens 1 gekende verdachte	Minderjarig	%	Meerderjarig	%
Drugs	92	6	6,5%	86	93,5%
Vreemdelingenwetgeving	74	11	14,9%	63	85,1%
Diefstal en afpersing	53	4	7,5%	49	92,5%
Misdr. tegen de lichamelijke integriteit	39	2	5,1%	38	97,4%
Wapens en springstoffen	28	2	7,1%	26	92,9%
Misdr. tegen de openbare veiligheid	19	1	5,3%	18	94,7%
Bedrog	16			16	100,0%
Misdr. tegen de openbare trouw	16			16	100,0%
Beschadigen van eigendom	14	1	7,1%	13	92,9%
Voetbalwet	14	1	7,1%	13	92,9%
Misdr. tegen gezag van de overheid	11	1	9,1%	10	90,9%
Dronkenschap en alcohol	9			9	100,0%
Misdr. tegen andere morele waarden en gevoelens	8			8	100,0%
Sociaal strafwetboek	6			6	100,0%
Zedenmisdrijven	5			5	100,0%
Informatiecriminaliteit	4			4	100,0%
Andere inbreuken Strafwetboek	1	1	100,0%	1	100,0%
Bescherming personen	2			2	100,0%
Andere bijzondere wetten	1			1	100,0%
Arbeid	1			1	100,0%
Bevolkingsregister	1			1	100,0%
Jeugdbescherming	1			1	100,0%
Milieu	1			1	100,0%
Misdr. tegen de persoonlijke vrijheid	1			1	100,0%
Totaal	417	30	7,2%	389	93,3%





1.4. Aantal inbreuken volgens de leeftijd van de gekende verdachten (per criminele figuur)

Doordat bij eenzelfde criminele figuur zowel een minderjarige als een meerderjarige gekende verdachte betrokken kan zijn, is het mogelijk dat de som van de kolommen "Minderjarig" en "Meerderjarig" hoger is dan de waarde in de kolom "Totaal..." (zie ook de methodologische nota)

POLIZEIZONE WESER-GÖHL

2023

CF Diefstal vervoermiddel

Criminele figuur / Leeftijd	Totaal aantal feiten minstens 1 gekende verdachte	Meerderjarig	%
Autodiefstal	2	2	100,0%
Fietsdiefstal	2	2	100,0%
Totaal	NVT	NVT	NVT

CF Inbraak

Criminele figuur / Leeftijd	Totaal aantal feiten minstens 1 gekende verdachte	Minderjarig	%	Meerderjarig	%
Woninginbraak	5	1	20,0%	4	80,0%
Inbraak in bedrijf of handelszaak	1			1	100,0%
Inbraak in gebouw (totaal)	6	1	16,7%	5	83,3%
Totaal	NVT	NVT	NVT	NVT	NVT

CF Diefstal andere

Criminele figuur / Leeftijd	Totaal aantal feiten minstens 1 gekende verdachte	Minderjarig	%	Meerderjarig	%
Diefstal met geweld zonder wapen	4			4	100,0%
Diefstal uit of aan voertuig	2			2	100,0%
Diefstal van wapens en explosieven	1			1	100,0%
Winkeldiefstal	37	3	8,1%	34	91,9%
Totaal	NVT	NVT	NVT	NVT	NVT

GEREGISTREERDE CRIMINALITEIT: VERDACHTEN



ICT-criminaliteit

Criminele figuur / Leeftijd	Totaal aantal feiten minstens 1 gekende verdachte	Meerderjarig	%
Betaalkaartfraude	1	1	100,0%
Phishing	1	1	100,0%
Totaal	NVT	NVT	NVT

CF Andere

Criminele figuur / Leeftijd	Totaal aantal feiten minstens 1 gekende verdachte	Meerderjarig	%
Geweld tegen beroepen van algemeen belang	2	2	100,0%
Beschadiging van auto	5	5	100,0%
Totaal	NVT	NVT	NVT

FE Intrafamiliaal geweld (IFG)

Criminele figuur / Leeftijd	Totaal aantal feiten minstens 1 gekende verdachte	Meerderjarig	%
IFG: fysiek, binnen het koppel	12	12	100,0%
IFG: fysiek, tegen afstammelingen	2	2	100,0%
IFG: fysiek, tegen andere leden	2	2	100,0%
IFG: psychisch, binnen het koppel	3	3	100,0%
IFG: psychisch, tegen afstammelingen	1	1	100,0%
IFG: psychisch, tegen andere leden	4	4	100,0%
IFG: economisch, binnen het koppel	1	1	100,0%
IFG: economisch, tegen andere leden	2	2	100,0%
Totaal	NVT	NVT	NVT

FE Drugs

Criminele figuur / Leeftijd	Totaal aantal feiten minstens 1 gekende verdachte	Meerderjarig	%
Productie van cannabis (teelt)	1	1	100,0%
Totaal	NVT	NVT	NVT

GEREGISTREERDE CRIMINALITEIT: VERDACHTEN



FE Geweld in de publieke ruimte

Criminele figuur / Leeftijd	Totaal aantal feiten minstens 1 gekende verdachte	Minderjarig	%	Meerderjarig	%
Fysiek geweld (openbaar vervoer)	1			1	100,0%
Fysiek geweld (openbare weg)	13			13	100,0%
Fysiek geweld (andere openbare plaats)	2			2	100,0%
Fysiek geweld (publiek toegankelijke plaats)	8	1	12,5%	7	87,5%
Seksueel geweld (publiek toegankelijke plaats)	1			1	100,0%
Psychisch geweld (openbaar vervoer)	1			1	100,0%
Psychisch geweld (openbare weg)	8			8	100,0%
Psychisch geweld (andere openbare plaats)	1			1	100,0%
Psychisch geweld (publiek toegankelijke plaats)	7	1	14,3%	6	85,7%
Diefstal geweld zonder wapen (openbare weg)	1			1	100,0%
Diefstal geweld zonder wapen (pub. toegank. pl.)	3			3	100,0%
Totaal	NVT	NVT	NVT	NVT	NVT

FE Andere

Criminele figuur / Leeftijd	Totaal aantal feiten minstens 1 gekende verdachte	Meerderjarig	%
Cyberbelaging	7	7	100,0%
Identiteitsfraude	8	8	100,0%
Totaal	NVT	NVT	NVT



Deel 2: Niveau FEITVERDACHTEN (telling van het aantal combinaties verdachte-feit)

2.1. Aantal feitverdachten volgens het geslacht van de gekende verdachten (Top 5 van hoofdcategorieën)

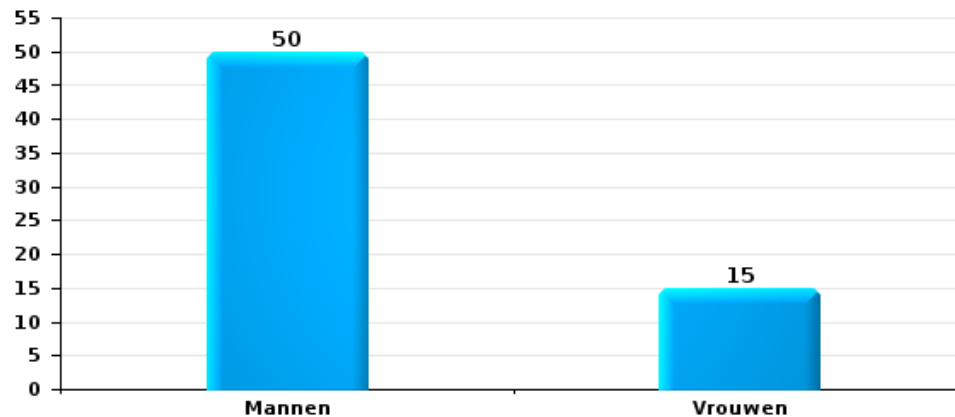
Indien eenzelfde verdachte meerdere feiten heeft gepleegd in de beschouwde periode, dan wordt hij ook meerdere keren geteld (zie ook de methodologische nota)

POLIZEIZONE WESER-GÖHL

2023

Diefstal en afpersing

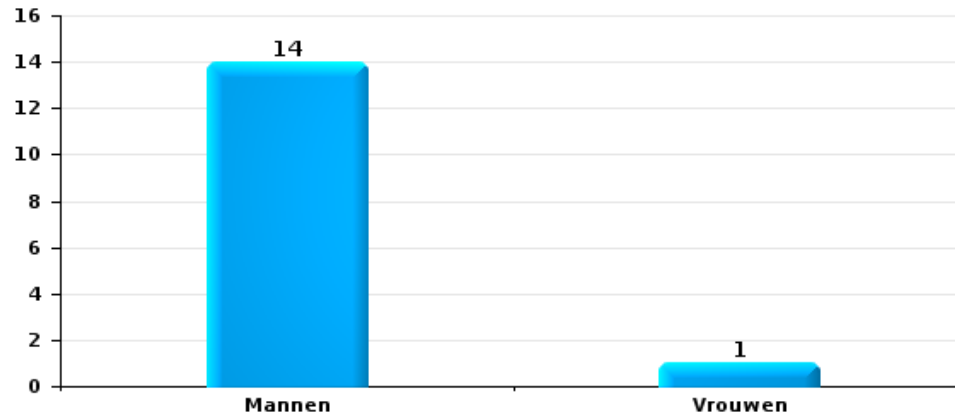
Aantal feitverdachten volgens geslacht





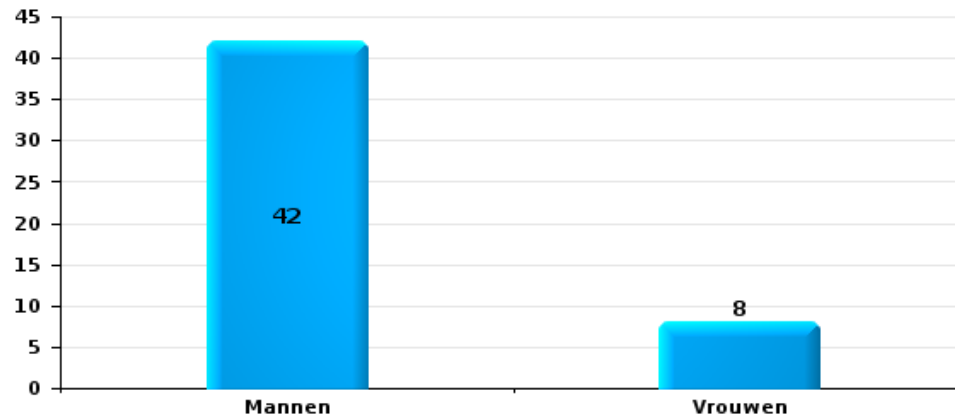
Beschadigen van eigendom

Aantal feitverdachten volgens geslacht



Misdr. tegen de lichamelijke integriteit

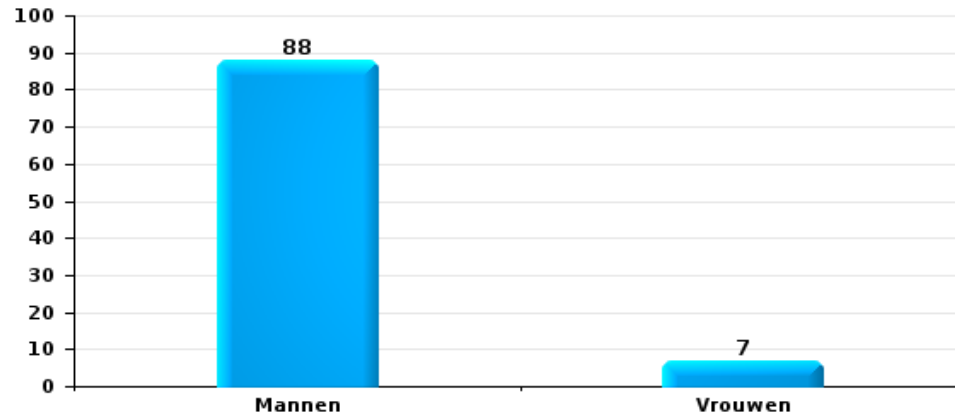
Aantal feitverdachten volgens geslacht





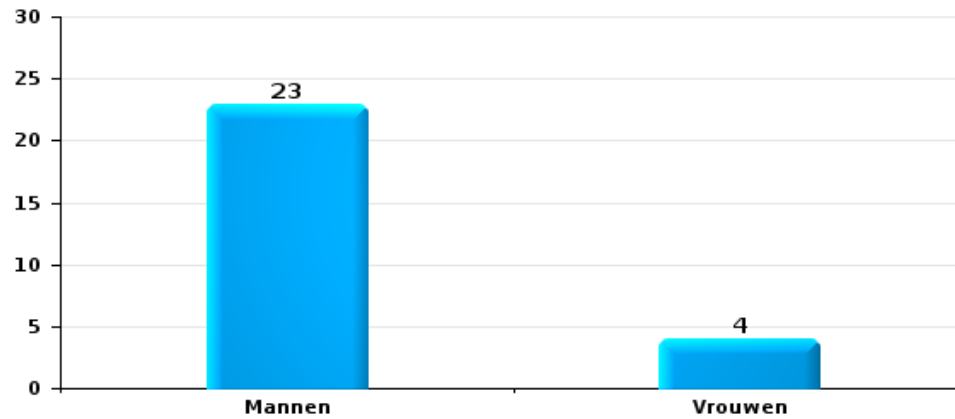
Drugs

Aantal feitverdachten volgens geslacht



Bedrog

Aantal feitverdachten volgens geslacht





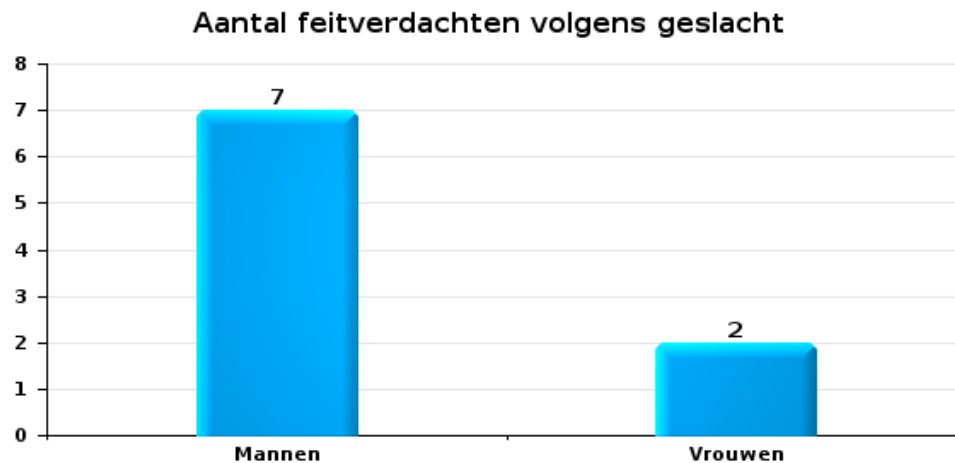
2.2. Aantal feitverdachten volgens het geslacht van de gekende verdachten (Top 5 van criminele figuren)

Indien eenzelfde verdachte meerdere feiten heeft gepleegd in de beschouwde periode, dan wordt hij ook meerdere keren geteld (zie ook de methodologische nota)

POLIZEIZONE WESER-GÖHL

2023

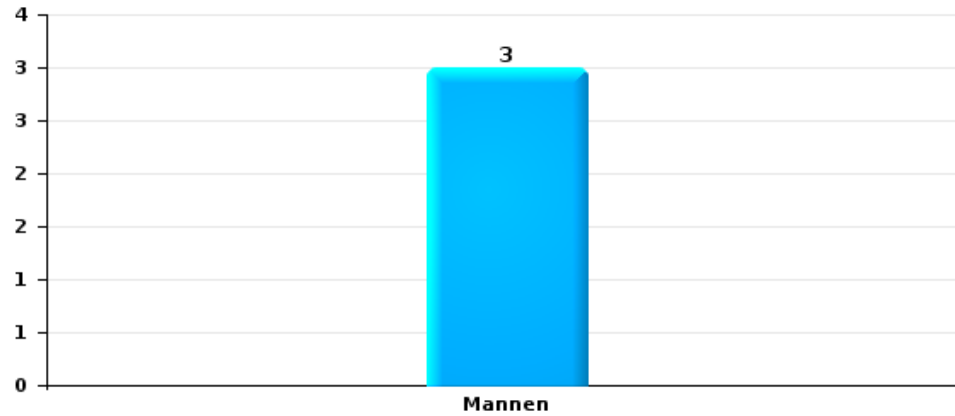
Inbraak in gebouw (totaal)





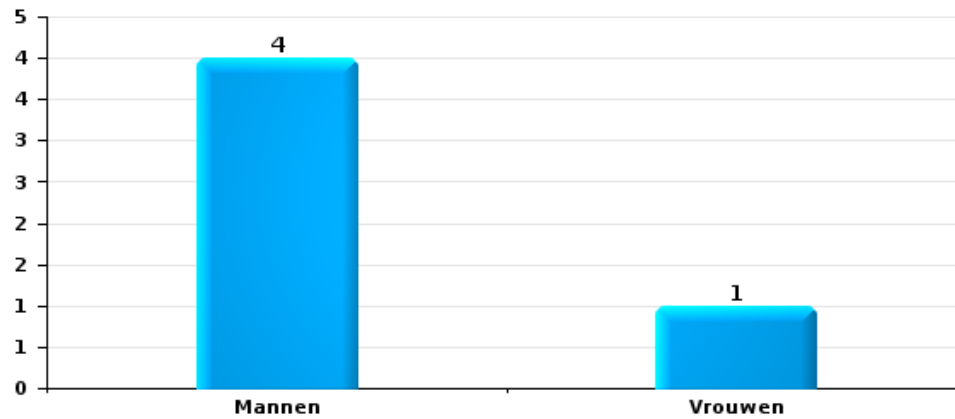
Diefstal uit of aan voertuig

Aantal feitverdachten volgens geslacht



Beschadiging van auto

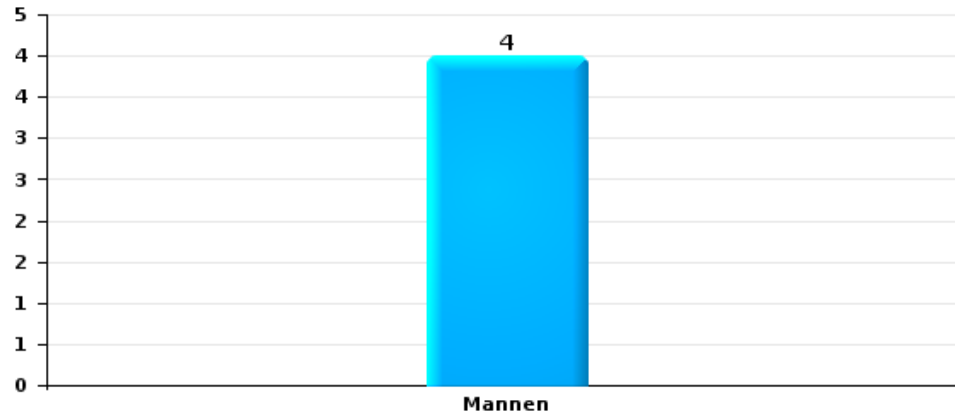
Aantal feitverdachten volgens geslacht





Fietsdiefstal

Aantal feitverdachten volgens geslacht





2.3. Aantal feitverdachten volgens de leeftijd van de gekende verdachten (Top 5 van hoofdcategorieën)

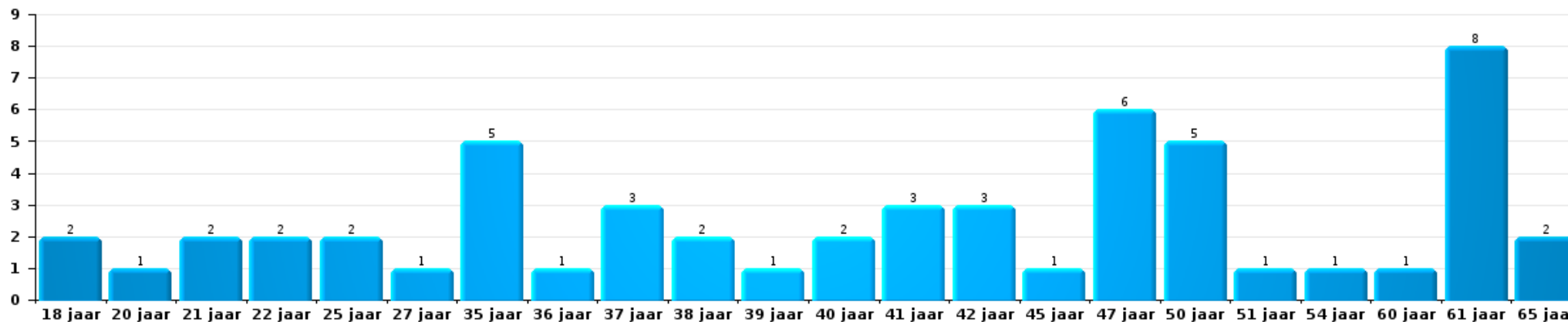
1) Indien eenzelfde verdachte meerdere feiten heeft gepleegd in de beschouwde periode, dan wordt hij ook meerdere keren geteld, al dan niet in dezelfde leeftijdscategorie; 2) Verdachten jonger dan 14 jaar en ouder dan 90 jaar zijn niet weergegeven in de tabel (zie ook de methodologische nota)

POLIZEIZONE WESER-GÖHL

2023

Diefstal en afpersing

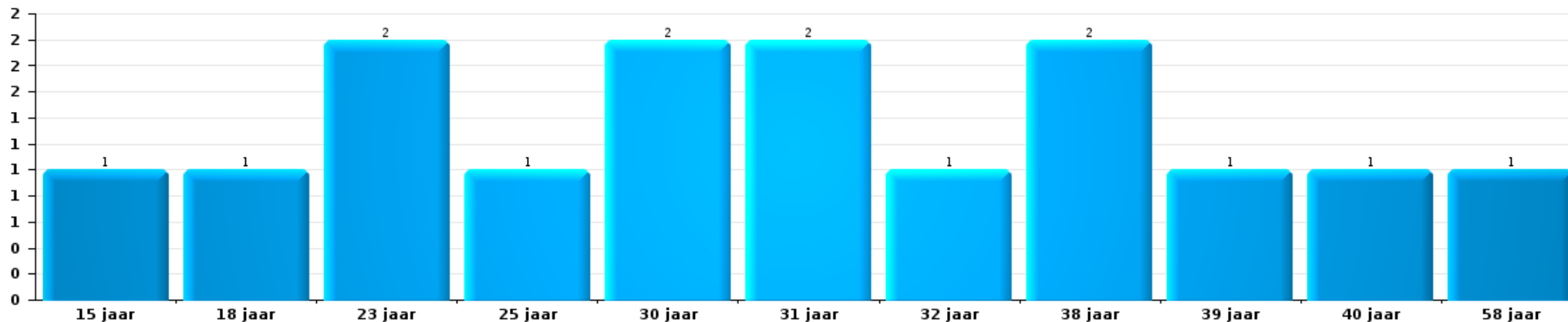
Aantal feitverdachten volgens leeftijd (chronologisch)





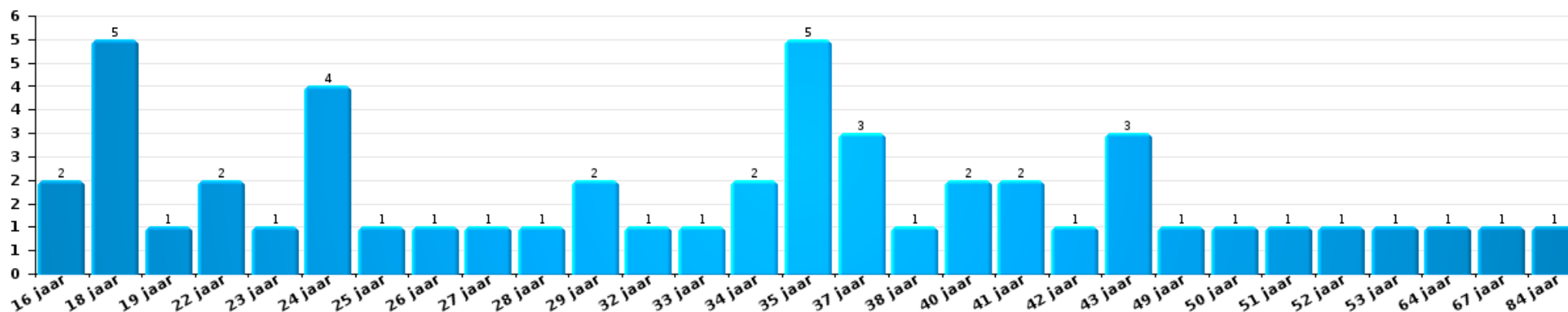
Beschadigen van eigendom

Aantal feitverdachten volgens leeftijd (chronologisch)



Misdr. tegen de lichamelijke integriteit

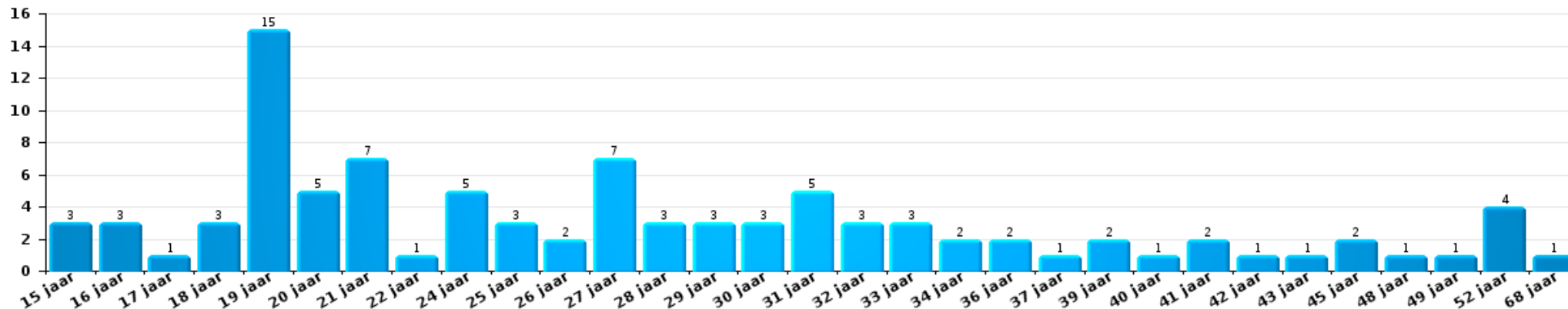
Aantal feitverdachten volgens leeftijd (chronologisch)





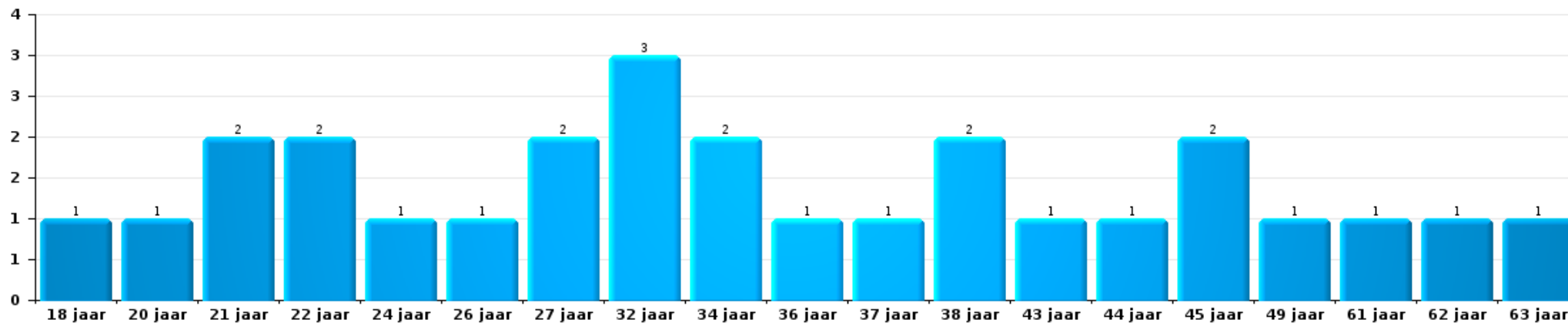
Drugs

Aantal feitverdachten volgens leeftijd (chronologisch)



Bedrog

Aantal feitverdachten volgens leeftijd (chronologisch)





2.4. Aantal feitverdachten volgens de leeftijd van de gekende verdachten (Top 5 van criminele figuren)

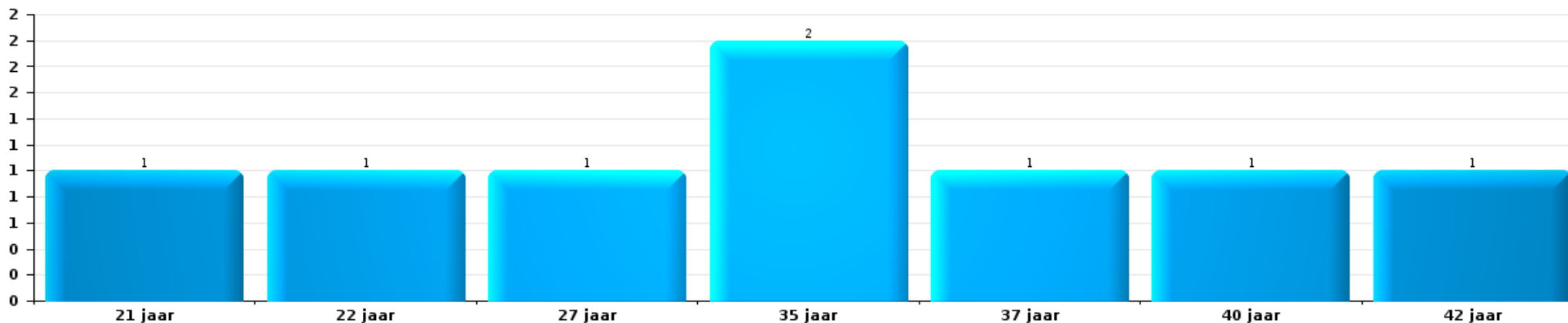
1) Indien eenzelfde verdachte meerdere feiten heeft gepleegd in de beschouwde periode, dan wordt hij ook meerdere keren geteld, al dan niet in dezelfde leeftijdscategorie - 2) Verdachten jonger dan 14 jaar en ouder dan 90 jaar zijn niet weergegeven in de tabel (zie ook de methodologische nota)

POLIZEIZONE WESER-GÖHL

2023

Inbraak in gebouw (totaal)

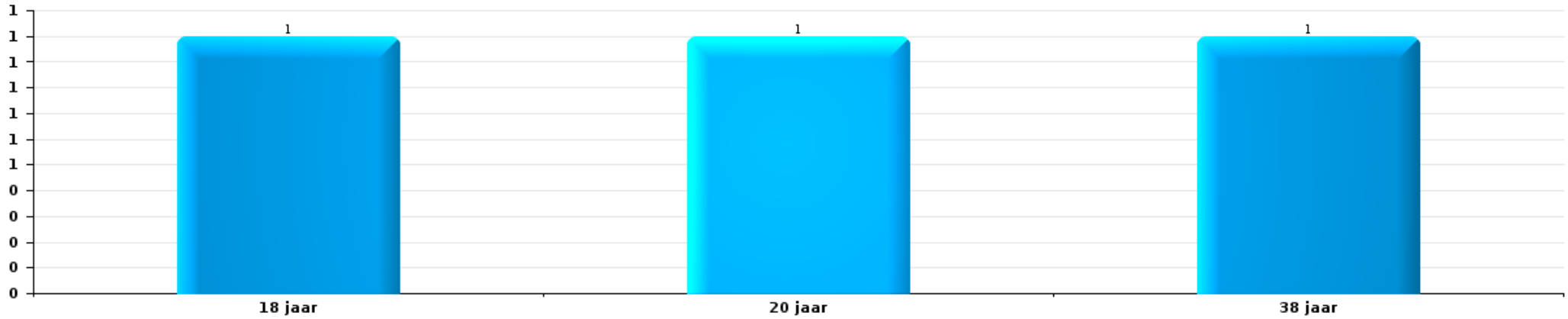
Aantal feitverdachten volgens leeftijd (chronologisch)





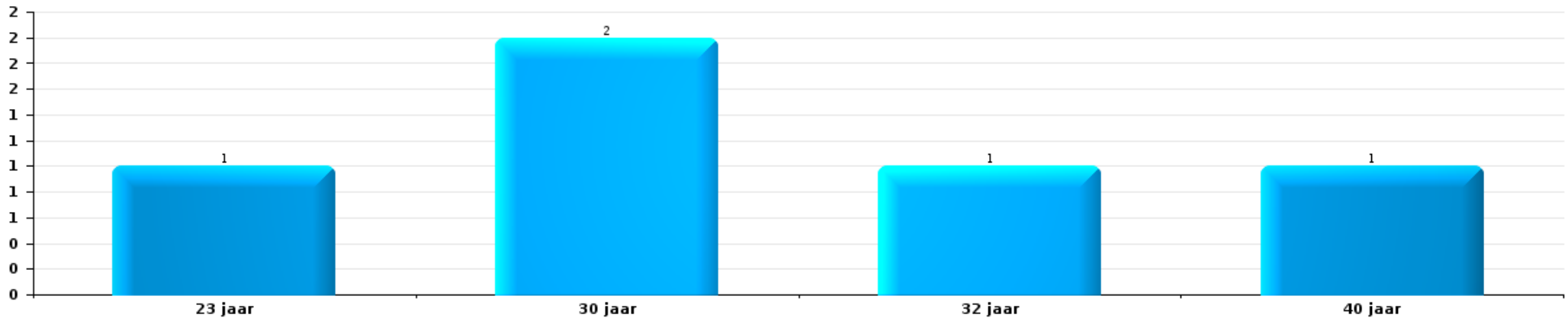
Diefstal uit of aan voertuig

Aantal feitverdachten volgens leeftijd (chronologisch)



Beschadiging van auto

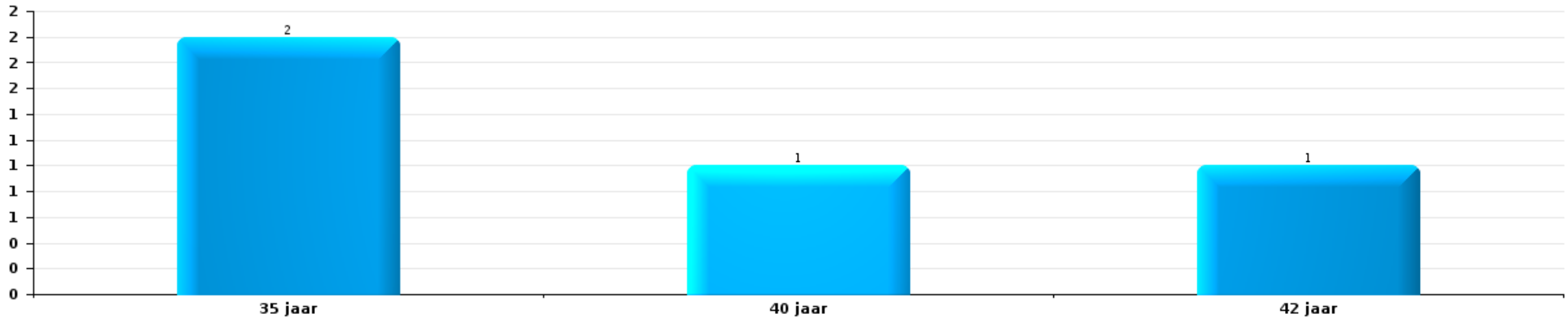
Aantal feitverdachten volgens leeftijd (chronologisch)





Fietsdiefstal

Aantal feitverdachten volgens leeftijd (chronologisch)



POLITIËLE CRIMINALITEITSSTATISTIEKEN

PLEEGPLAATS: POLITIEZONE

POLIZEIZONE WESER-GÖHL

***Bijlage I: Detailrapport per misdrijfcategorie
Strafwetboek***



POLIZEIZONE WESER-GÖHL

Inbreuk Strafwetboek

Misd. tegen de lichamelijke integriteit

			2000	2013	2014	2015	2016	2017	2018	2019	2020	2021	2022	2023	
Moord	Kindermoord (moord)	Pog.					1								
	Vergiftiging (moord)	Pog.						1							
		Vol.	1				1		1			1			
	Andere	Pog.			4	2				1				2	
		Subtotaal	1	4	2	2	1	1	1	1	1	1	2	2	
Doodslag	Niet nader bepaald	Vol.			1										
		Pog.								1					
	Andere	Pog.		1	1	2	3	2		4		2	2	5	
		Subtotaal		1	2	2	3	2		5		2	2	5	
Marteling en mishandeling	Foltering	Vol.					1		2						
	Onmenselijke behandeling	Vol.			1	1	6		2	1			1		
	Onterende behandeling	Vol.				1									
		Subtotaal			1	2	7		4	1			1		
Opz. slagen en/of verwondingen binnen familie	Tussen partners of ex-partners	Vol.	17	52	41	28	42	54	56	68	56	56	53	30	
		Pog.	1							1			1	1	
	Bij algemene familiale moeilijkheden	Vol.	22												
	Door de ouders op een minderjarige	Vol.	2	6	6	4	9	10	11	8	8	11	7	3	
	Door de ouders op kwetsbaar persoon	Vol.									2				
	Tegen de ouders	Vol.		5	2	7	7	3	10	7	4	4	9	8	3
		Vol.	2	3	3	4	1	6	2	4	4	4	4	4	2
	Tegen andere bloedverwanten in opgaande of zijlijn	Pog.		1											
	Subtotaal	44	67	52	43	59	73	79	88	74	80	73	39		



Misd. tegen de lichamelijke integriteit

			2000	2013	2014	2015	2016	2017	2018	2019	2020	2021	2022	2023	
Opz. slagen en/of verwondingen buiten familie	Onb.		1												
	Vechtpartij (=wederzijdse slagen)	Vol.	19	20	24	28	15	17	18	31	16	28	30	18	
		Pog.				1									
		Vol.		2			1	2	1	1	1	1		2	
	Slagen aan politie-ambtenaar	Pog.						1							
	Op een minderjarige door gezaghebbend persoon	Vol.	1	2	1	2	2	1	4	2		2	1	2	
	Op een minderjarige hoedanigheid dader onbekend	Vol.	10	6	5	1	4	5	5	5	6	2	8	13	5
	Op kwetsbaar persoon door gezaghebbend persoon	Vol.						1							1
	Op kwetsbaar persoon (hoedanigheid dader onbekend)	Vol.												1	
	Op minderjarige dr samenwonende zonder gezagsrel.	Vol.												1	1
	Slagen aan personeel openbaar vervoer	Vol.		3						3	2			1	1
	Slagen aan personeel andere openbare dienst	Vol.			2				1	1	1			1	
	Slagen aan medisch beroep	Vol.					1			1					
	Slagen aan personeel onderwijsinstelling	Vol.		1			1			1	1				1
Niet nader bepaald	Vol.	100	89	80	95	101	89	72	72	111	72	69	56	45	
	Pog.	13	3	7	1	5	4	4	5	4	4	1	1	1	
	Subtotaal		144	126	119	128	130	121	111	159	95	109	105	77	
Schuldig verzuim	Vol.			1		2	3	4	2	1	2				
	Subtotaal			1		2	3	4	2	1	2				
Andere opzet. misd. tg. lichamelijke integriteit	Onthouding verzorging van kind/kwetsbaar persoon	Vol.		1		1	1			1		1	1		
	Verlaten kind of kwetsbaar persoon	Vol.	1			3	2	1	1	1	2	1	2		
	Achterlaten van een kind in behoeftige toestand	Vol.				1	1	2	1	1			1		
	Toediening van schadelijke stoffen	Vol.										1	2		
	Kwaadwillige belemmering van het verkeer	Vol.	1	4	8	11	16	11	7	12	6	5	6	1	
		Pog.						1				1			
	Feitelikheden en lichte gewelddaden	Vol.	10	4	3	4	2	3	4		3				
	Pog.			1											
	Subtotaal		12	9	12	20	22	18	13	15	11	9	12	1	
Onopzet. misd. tg. lichamelijke integriteit	Onopzettelijk doden	Vol.						1							
	Onopzettelijke slagen en/of verwondingen	Vol.	16	4	9	7	7	6	9	4	1	3	5	4	
	Onopzettelijke toediening van schadelijke stoffen	Vol.				1									
	Hondenbeet	Vol.	4	5	4	8	8	8	9	7	5	6	6	1	
	Subtotaal		20	9	13	15	16	15	18	11	6	9	11	5	
	Totaal		221	212	204	212	241	233	230	282	187	212	204	129	



Misd. tegen de persoonlijke vrijheid

		2000	2013	2014	2015	2016	2017	2018	2019	2020	2021	2022	2023
Gijzeling	Vol.											1	
	Subtotaal											1	
Ontvoering van minderjarige of kwetsbaar persoon	Ouderlijke ontvoering	Vol.	2			1		1	1	1	2	1	
		Pog.							1				
	Andere ontvoering	Vol.				1			1	1	2		
		Pog.	1	2	1	2	4				1		
	Subtotaal	1	4	1	2	6		1	3	3	4	1	
Vrijheidsberoving door particulier	Vol.	4	4	2	3	4	2	2		2	1	3	3
	Pog.	1											
	Subtotaal	5	4	2	3	4	2	2		2	1	3	3
	Totaal	6	8	3	5	10	2	3	3	5	5	5	3

Zedenmisdrijven

		2000	2013	2014	2015	2016	2017	2018	2019	2020	2021	2022	2023
Verkrachting zonder de dood tot gevolg	Slachtoffer <10j	Vol.	2	1	3			1	1	2			
		Pog.									1		
	Slachtoffer 10j - 14j	Vol.	2	1	3	6		2		2	3		
		Pog.			6	1	3	1	1	1		1	
	Slachtoffer 14j - 16j	Vol.											
		Pog.	1										
Slachtoffer 16j - 18j	Vol.	1		2	3	2	5	2		2	2	1	
	Pog.	4	2	2	6	5	2	5	2	7	4	2	
	Subtotaal	6	8	6	21	16	12	12	5	15	10	4	
Verkrachting met gevolg onbekend	Vol.	1						1		1		1	1
	Subtotaal	1						1		1		1	1
Verkrachting zonder de dood tot gevolg (nwSSW)	Slachtoffer <16j	Vol.										1	1
	Slachtoffer 16j - 18j	Vol.										1	1
	Slachtoffer meerderjarig	Vol.										1	3
		Pog.										1	
	Subtotaal											4	5



Zedenmisdrijven

			2000	2013	2014	2015	2016	2017	2018	2019	2020	2021	2022	2023	
Aanranding eerbaarheid met geweld / bedreiging	Slachtoffer < 16j	Vol.	1	3	3	10	19	2		1			3		
		Pog.								2					
	Slachtoffer 16j - 18j	Vol.			2	2	5		1		2				
		Pog.							1						
	Slachtoffer meerderjarig	Vol.	1		1	2	4	4	7	3	6	4	4	2	
	Subtotaal		2	3	6	14	28	6	9	6	8	4	5		
Aanranding eerbaarheid zonder geweld / bedreiging	Slachtoffer < 16j	Vol.	5	4	3	3	2	5	6	9	7	4	1		
		Pog.						1							
	Slachtoffer 16j - 18j	Vol.			2	1	2	1	1		2	2			
	Slachtoffer leeftijd onbekend	Vol.				1			1	1					
Subtotaal		5	4	5	4	6	9	10	9	6	1				
Aanranding eerbaarheid niet nader bepaald	Vol.	4					1	1	1						
Subtotaal		4					1	1	1						
Aantasting seksuele integrit. zonder dood (nwSSW)	Slachtoffer <16j	Vol.											4	2	
		Vol.											1		
	Slachtoffer 16j - 18j	Vol.											2	1	
	Slachtoffer meerderjarig	Vol.											7	3	
Subtotaal												11	6		
Aantasting seksuele integriteit-onbepaald (nwSSW)	Vol.											1			
Subtotaal												1			
Kinderpornografie	Bezit	Vol.		6	1	1	30	4		3	5	4	1		
		Pog.											1		
	Verspreiding	Vol.		4	2		2	8	5	7	5	14			
	Toegang kinderporno via technologie	Vol.				4	8						1		
	Niet nader bepaald	Vol.									1	1			
Subtotaal			10	3	5	40	12	5	10	11	19	3			
Pornografie	Vol.	2										6			
Subtotaal		2										6			
Aanzetting tot ontucht	Slachtoffer minderjarig	Vol.		1			3		1	1					
	Niet nader bepaald	Pog.								1					
	Subtotaal		1			3		1	2						
Uitbuiting van iemands ontucht	Slachtoffer minderjarig	Vol.			1				1						
	Slachtoffer meerderjarig	Vol.			2				1			1	1		
	Leeftijd slachtoffer onbekend	Vol.	1												
	Subtotaal		1		3				2			1	1		



Zedenmisdrijven

			2000	2013	2014	2015	2016	2017	2018	2019	2020	2021	2022	2023
Openbare zedenschennis	Handelingen (exhibitionisme, enz.)	Vol.	4		9	3	7	3	1	3	4	1	3	
	Geschriften, afbeeldingen, voorwerpen	Vol.	2	1	3	4	5	2	4	2			2	
	Schunnigheden in het openbaar	Vol.		1										
	Exhibitionisme (nwSSW)	Vol.											1	2
		Subtotaal	6	2	12	7	12	5	5	5	4	1	6	2
Voyeurisme	Observatie/opname van naaktheid of intimiteit	Vol.				1	2	1		2	4		1	
	Verspreiding opname naaktheid of intimiteit	Vol.						2		1	1	3	3	
	Niet nader bepaald	Vol.									1			
		Subtotaal				1	2	3		3	6	3	4	
Voyeurisme via technisch/ander hulpmiddel (nwSSW)	Slachtoffer meerderjarig	Vol.												1
		Subtotaal												1
Verspreiding van seksueel getinte inhoud (nwSSW)	Slachtoffer <16j	Vol.											1	
		Subtotaal											1	
Versprei. seks. inhoud kwaad opzet/winst (nwSSW)	Slachtoffer <16j	Vol.											1	
		Subtotaal											1	
Beelden seksueel misbruik minderjarigen (nwSSW)	Productie/verspreid. beelden seks. misbr. (nwSSW)	Vol.											4	1
	Bezitten/verwerven beelden seks. misbruik (nwSSW)	Vol.											2	2
	Beelden seks. misbruik minderjarigen-onbep.(nwSSW)	Vol.									1			1
		Subtotaal								1		6	4	
		Totaal	27	28	35	53	105	45	45	42	55	51	44	16

Misdr. tegen andere morele waarden en gevoelens

			2000	2013	2014	2015	2016	2017	2018	2019	2020	2021	2022	2023
Belaging	Pesterij per telefoon (OLD)	Vol.	8											
		Vol.	14	48	72	73	83	87	75	75	89	81	62	40
		Pog.	1											
		Subtotaal	23	48	72	73	83	87	75	75	89	81	62	40
Grafschennis		Vol.		2	4			2	1	1				
		Subtotaal		2	4			2	1	1				
Schending van het beroepsgeheim		Vol.		1		1	1	1	1	1			1	
		Subtotaal		1		1	1	1	1	1			1	



Misdr. tegen andere morele waarden en gevoelens

			2000	2013	2014	2015	2016	2017	2018	2019	2020	2021	2022	2023
Schending van de eer	Laster en eerroof	Vol.	14	11	12	9	21	11	5	4	15	14	17	11
	Lasterlijke aangifte	Vol.		4	1	2	11	2	2	6	4	4	3	1
	Lasterlijke aantijging	Vol.	5	9	5	4	11	6	13	12	3	6	5	3
	Kwaadwillige ruchtbaarmaking	Vol.	4	2	1	4	9	5	3	5	4	5	3	
	Beledigingen (Wanbedrijf)	Vol.	11	35	29	26	61	47	45	37	47	26	38	14
	Niet nader bepaald	Pog.	3								1			
Subtotaal			37	61	48	45	113	71	68	64	74	55	66	29
Persoonlijke levenssfeer	Heimelijke nachtelijke binnendringing	Vol.	2	1										
	Woonstschennis door particulier	Vol.	11	15	17	14	25	14	11	28	12	17	10	5
	Schending van het briefgeheim	Pog.	2		2	1			1					
		Vol.	2	2	1	1	5	6		1	1	1	1	
Subtotaal			17	18	20	16	30	20	12	29	13	18	11	5
Nachtlawaaï	Vol.	42	9	9	2	7	5	5	3	11	5	7		
Subtotaal			42	9	9	2	7	5	5	3	11	5	7	
Schenden van communicatie door particulier	Vol.								1					
Subtotaal									1					
Misbruik zwakheden personen	Vol.				1								1	
Subtotaal						1							1	
Privacy zeden: publicatie identiteit slachtoffer	Vol.				1							1		
Subtotaal						1						1		
Cyberlokking (lokken van minderjarige via ICT)	Vol.		1	4	7	28								
Subtotaal				1	4	7	28							
Bezetting andermans goed (kraken)	Binnendringen/bezetten/verblijven (niet bewoond)	Vol.						2					1	
	Binnendringen/bezetten/verblijven (bewoond)	Vol.										1		
Subtotaal								2			1	1		
Totaal			119	138	155	150	262	184	165	174	188	161	148	75

Misdr. tegen het juridisch statuut van het kind

			2000	2013	2014	2015	2016	2017	2018	2019	2020	2021	2022	2023
Niet-afgeven van kinderen	Door de ouders	Vol.	5	1	8	3	5	10	12	6	9	10	12	6
	Door persoon ermee belast	Vol.				2		3				1		
Subtotaal			5	1	8	5	5	13	12	6	9	11	12	6



Misdr. tegen het juridisch statuut van het kind

		2000	2013	2014	2015	2016	2017	2018	2019	2020	2021	2022	2023
	Totaal	5	1	8	5	5	13	12	6	9	11	12	6

Diefstal en afpersing

			2000	2013	2014	2015	2016	2017	2018	2019	2020	2021	2022	2023
Diefstal met vzo	Met geweld	Vol.	17	11	7	17	5	6	9	8	4	8	8	7
		Pog.	11	3	1	2	2	1	1	2	1	1		1
	Zonder geweld	Vol.	354	325	295	286	218	192	223	217	136	106	147	68
		Pog.	110	116	108	101	89	92	62	105	97	54	70	19
	Subtotaal	492	455	411	406	314	291	295	332	238	169	225	95	
Diefstal zonder vzo	Met geweld	Vol.	5	7	11	9		4	10	2		5	8	4
		Pog.			3			1		3			1	
	Zonder geweld, Zakkenrollerij	Vol.	10	26	40	27	10	9	12	25	13	13	14	8
		Pog.		1						1	1			1
	Zonder geweld, Gebruiksdiefstal	Vol.	4		1	3	1		2	2	1	2	1	
		Pog.												
	Zonder geweld, Huisdiefstal	Vol.	18	10	9	7	8	19	8	6	7	8	10	3
		Pog.		1			1							
	Zonder geweld	Onb.	1											
		Vol.	436	369	351	402	329	336	321	314	216	252	287	191
	Pog.	12	17	8	4	12	12	9	12	7	4	9	4	
	Subtotaal	486	431	423	452	361	381	362	365	245	284	330	211	
Diefstal niet nader bepaald	Vol.	117	3	3	1	1	1					2		
	Pog.	40											3	
	Subtotaal	157	3	3	1	1	1					2	3	
Afpersing	Vol.	2	6	11	9	33	7	8	6	4	6	16	3	
	Pog.			2		5		2	6	7	5	4		
	Subtotaal	2	6	13	9	38	7	10	12	11	11	20	3	
Moeskopperij	Vol.	2												
	Subtotaal	2												
	Totaal	1.139	895	850	868	714	680	667	709	494	466	575	312	

Bedrog

2000	2013	2014	2015	2016	2017	2018	2019	2020	2021	2022	2023
------	------	------	------	------	------	------	------	------	------	------	------



Bedrog

		2000	2013	2014	2015	2016	2017	2018	2019	2020	2021	2022	2023
Witwassen	Vol.		1		2	2	1		5	2	13	14	8
	Subtotaal		1		2	2	1		5	2	13	14	8
Heling	Gewone heling	Vol.	4	4	4	1	4	1	4	1		2	2
		Pog.				1							
	Gekwalificeerde heling	Vol.	2	2	1		2	2					1
	Niet nader bepaald	Vol.						1		1	1		
	Subtotaal	2	6	6	5	2	6	4	4	2	1	2	3
Flessentrekkerij	Brandstof / smeerolie	Vol.	9	11	3	1	1		6		6	2	6
	Dranken en spijzen	Vol.	1		1	1	1	6	1			5	1
	Huurrijtuig	Vol.	1	3	2	3	2	1		3		2	
	Logies	Vol.	3	1		2	1			2			1
	Niet nader bepaald	Vol.											
	Subtotaal	11	14	15	6	7	5	7	7	5	6	9	8
Verduistering en bedrieglijke vernietiging	Bedrieglijke verberging	Vol.	11	9	4	12	4	13	6	9	17	7	6
	Van geld, papieren, enz.	Vol.	6	6	5	5	6	4	3	1	5	2	
	Van in beslag genomen voorwerpen	Vol.	5	2	3	3	1	5	1	2	1		1
		Pog.			1								
	Van roerende goederen van echtgenoten	Vol.						1					
	Van nalatenschap	Vol.	1							1			
Niet nader bepaald	Vol.		1		2		1	1				3	
	Subtotaal	20	23	18	13	22	11	24	11	13	23	9	10
Oplichting	Internetfraude	Vol.	27	31	42	19	14	32	63	105	110	98	37
		Pog.	3	1	1	2	5	3	10	15	8	6	
	Oplichting zonder internet	Vol.	11	6	5	4	5	10	37	18	21	16	4
		Pog.	5	1		1	2	4	30	5	6	4	2
	Niet nader bepaald	Vol.											
	Pog.	3											
	Subtotaal	17	46	39	48	26	26	49	140	143	145	124	43

Bedrog

			2000	2013	2014	2015	2016	2017	2018	2019	2020	2021	2022	2023	
Bedriegerij	Verkochte waren / geleverd werk	Vol.	4	5	10	16	7	11	17	1	1	4	1	1	
		Pog.	1	1			3	2		2		1		1	
	Munten	Vol.	6	24	14	17	38	27	24	24	1	3	1	1	
		Pog.	1	3	2	7	5	5	10	10	1			1	
	Frauduleuze overdracht van wissels	Vol.			1		1	2	1			1			1
	Frauduleuze overdracht van facturen	Vol.													
		Pog.					3								
		Subtotaal		12	33	28	41	54	48	54	3	7	6	3	3
Misbruik van vertrouwen en verwante misd.	Misbruik van vertrouwen	Vol.	25	27	10	22	16	24	24	29	25	31	18	13	
		Pog.	5				1					1			
	Misbruik van zwakheden	Vol.			2	4	1	1	1			1	1	1	
	Subtotaal		30	27	12	26	17	26	25	29	25	33	19	14	
Misbruik van maatschappelijk vermogen	Door vennootschappen	Vol.			1					1					
	Andere	Vol.		1		3	2	2					2		
	Subtotaal			1	1	3	2	2		1			2		
Misd. ivm insolventie	Door de schuldenaar	Vol.			1					2				1	
	Niet nader bepaald	Vol.	3	1	1					2	1			1	
	Subtotaal		3	1	2					4	1			2	
Bedrieglijk onvermogen		Vol.								2				1	
	Subtotaal									2				1	
Ongedekte cheques		Vol.	5	3											
	Subtotaal		5	3											
	Totaal		100	155	121	144	132	125	163	206	198	227	182	92	

Beschadigen van eigendom

			2000	2013	2014	2015	2016	2017	2018	2019	2020	2021	2022	2023
Opzettelijke brandstichting	In een bewoonde plaats (bij dag)	Vol.		1						1	1		1	1
		Vol.				1		1	1	1	2	1		
	In een bewoonde plaats (bij nacht)	Pog.									1			
		Vol.		2										
	In een andere plaats (bij dag)	Vol.		3	1	1	3		3	3	2	1	9	1
	In een andere plaats (bij nacht)	Vol.	2	2	5	1	4		1	2	5	5	3	1
	Pog.										1		2	



Beschadigen van eigendom

			2000	2013	2014	2015	2016	2017	2018	2019	2020	2021	2022	2023
In een andere plaats (onbepaald tijdstip)	Vol.		3	2	1	1		2	1	1	1			2
	Pog.				1							1		
	Niet nader bepaald	Vol.	2											
	Subtotaal		7	10	7	5	7	3	6	9	12	8	15	5
Opzettelijke vernieling door ontploffing	In een bewoonde plaats (bij nacht)	Vol.							1					
	In een andere plaats (bij dag)	Vol.	1					4						
	Subtotaal		1					4	1					
Onopzettelijke brandstichting	Vol.	17	13	13	10	8	15	11	8	4	6	10	2	
Subtotaal		17	13	13	10	8	15	11	8	4	6	10	2	
Vernieling, onbruikbaarmaking, beschadiging	Met vzo	Vol.	24	1	7	7	5	4	2	1	1	2	3	1
	Vernieling van landbouwgoederen	Vol.			1				3					
	Niet nader bepaald	Vol.	53			1								
	Pog.	5												
Subtotaal		82	1	8	8	5	4	5	5	1	1	2	3	1
Vandalisme	Op voertuigen	Vol.	74	140	144	137	157	139	120	149	94	154	119	62
	Pog.			1						2			1	
	Op andere roerende goederen	Onb.	1											
	Vol.	131	46	30	30	31	35	31	40	30	19	27	5	
	Graffiti	Vol.	4	29	25	19	49	7	6	31	140	42	42	16
	Andere vernielingen op onroerende goederen	Vol.	32	111	130	118	113	86	140	136	79	112	102	61
	Pog.			1										
Beschadiging van afsluiting	Vol.	1	6	3	6	6	4	4	5	4	3	7	1	
Subtotaal		243	334	332	310	356	271	301	363	347	330	298	145	
Totaal		350	358	360	333	376	297	324	381	364	346	326	153	

Misd. tegen de veiligheid van de staat

			2000	2013	2014	2015	2016	2017	2018	2019	2020	2021	2022	2023
Inwendige staatsveiligheid	Vol.		1		1	1								
	Subtotaal		1		1	1								
Terrorisme	Terroristische groep	Vol.		2					2	1	4			
	Subtotaal			2					2	1	4			
Totaal		1	2	1	1				2	1	4			



Misd. tegen de openbare veiligheid

		2000	2013	2014	2015	2016	2017	2018	2019	2020	2021	2022	2023
Criminele organisatie	Vol.		2	2	1				1		3		
	Subtotaal		2	2	1				1		3		
Vereniging van misdadigers	Vol.	1	1	1	4		5	3	4	1	1	1	7
	Subtotaal	1	1	1	4		5	3	4	1	1	1	7
Ontvluchting van gevangenen	Gekwalificeerde ontvluchting	Pog.											
	Niet naleving elektronisch toezicht	Vol.	2	1	1	2	4	3		1		1	
	Niet nader bepaald	Vol.											1
	Subtotaal	1	2	1	1	2	4	3		1		1	1
Bedreigingen	Bedreiging met een aanslag	Vol.				1					1		
	Mondeling	Vol.	62	82	72	85	84	57	74	63	58	49	36
	Schriftelijk	Vol.	3	16	32	47	19	21	29	36	17	24	11
	Door gebaren, zinnebeelden	Vol.	13	17	20	24	28	30	26	21	25	30	28
	Bommelding	Vol.	3		1	1	2	1	7	2		3	2
		Vol.	4				1						
	Niet nader bepaald	Pog.	13										
Subtotaal		122	95	135	144	136	136	119	133	105	116	90	66
Totaal		124	100	139	150	138	145	125	138	107	120	92	74

Misd. tegen gezag van de overheid

		2000	2013	2014	2015	2016	2017	2018	2019	2020	2021	2022	2023
Geweld tegen overheidspersonen	Vol.	2	4	3	10	4	3	4		1	2	3	
	Pog.	1											
	Subtotaal	3	4	3	10	4	3	4		1	2	3	
Weerspannigheid	Gewapende weerspannigheid	Vol.		3	2		1		1	1			
	Ongewapende weerspannigheid	Vol.	6	19	19	24	15	13	14	20	19	14	13
	Niet nader bepaald	Pog.	3										
Subtotaal		9	19	22	26	15	14	14	21	20	14	13	
Smaad	Vol.	6	19	29	27	19	23	26	21	20	21	15	4
	Pog.	1											
	Subtotaal	7	19	29	27	19	23	26	21	20	21	15	4
Weigering medewerking (informatica en telecom)	Vol.								1				
	Subtotaal								1				

Misd. tegen gezag van de overheid

			2000	2013	2014	2015	2016	2017	2018	2019	2020	2021	2022	2023
Andere misdrijven	Zegelverbreking	Vol.	1	1	1	1						1		
	Belemmering uitoefening rechtspraak	Vol.			1									
Subtotaal			1	1	2	1						1		
Totaal			20	43	56	64	38	40	44	43	41	38	31	12

Misd. tegen de openbare trouw

			2000	2013	2014	2015	2016	2017	2018	2019	2020	2021	2022	2023	
Valsheid in geschriften	Schriftvervalsing	Vol.	9	12	11	10	14	8	13	12	13	16	9	7	
		Pog.	3												
	Gebruik van valse en vervalste geschriften	Vol.	5	15	9	14	14	8	10	11	11	11	14	15	6
		Pog.	4									1			
Subtotaal			21	27	20	24	28	16	23	23	25	30	24	13	
Aanmatiging	Van ambten	Vol.		1					2	1			1		
	Van titels	Vol.			1										
	Van kledij, eretekens, enz.	Vol.			1										
	Van naam	Vol.	6	12	14	15	20	8	16	14	15	17	10	15	
	Niet nader bepaald	Pog.	2					1				1			
Subtotaal			8	13	16	15	20	9	18	15	15	18	11	15	
Namaking / Vervalsing	Namaking	Vol.	2	1	2	2	2	2	1	3	2	1	4		
	Vervalsing	Vol.	7	7	6	8	13	8	7	6	12	6	10	7	
		Pog.			1										
Subtotaal			9	8	9	10	15	10	8	9	14	7	14	7	
Valse munt	Uitgifte	Vol.	19		1	2	4	2			2	1		3	
		Pog.					3					2	1		
	Niet nader bepaald	Vol.	2												
	Andere	Vol.	9	1							1				
Subtotaal			30	1	1	2	7	2		3	3	1	3		
Valsheid voor het gerecht	Valse getuigenis	Vol.			1				1	1	1		1		
	Valse verklaringen	Vol.		1	3	1	2		2	3	2		2		
	Valse eedaflegging	Vol.	1												
	Vervalsing van registratie	Vol.									1	1			
Subtotaal			1	1	4	1	2		3	4	4	1	3		



Misd. tegen de openbare trouw

		2000	2013	2014	2015	2016	2017	2018	2019	2020	2021	2022	2023
	Totaal	69	50	50	52	72	37	52	51	61	59	53	38



Misd. tegen de familie

		2000	2013	2014	2015	2016	2017	2018	2019	2020	2021	2022	2023
Bigamie	Vol.	1											
	Subtotaal	1											
Familieverlating	Vol.	1								1			
	Subtotaal	1								1			
Weigering recht op persoonlijk contact	Vol.	27	37	54	23	39	35	26	38	37	24	37	4
	Pog.										1		
	Subtotaal	27	37	54	23	39	35	26	38	37	25	37	4
Niet betaling onderhoudsgeld	Vol.	4	2	7	3		4	5	6	1	6	5	
	Subtotaal	4	2	7	3		4	5	6	1	6	5	
Gedwongen huwelijk	Pog.										1		
	Subtotaal										1		
Totaal		33	39	61	26	39	39	31	44	39	32	42	4

Informaticacriminaliteit

		2000	2013	2014	2015	2016	2017	2018	2019	2020	2021	2022	2023
Hacking	Vol.		1	2	1		3	4	1	1	5	7	4
	Pog.												1
	Subtotaal		1	2	1		3	4	1	1	5	7	5
Valsheid in informatica	Vol.			1	1				1	1	4	13	9
	Pog.												1
	Subtotaal			1	1				1	1	4	13	10
Informaticabedrog	Vol.		3	5	25	27	15	23	27	28	53	119	48
	Pog.			1	2	5	3	3	2	2	2	3	1
	Subtotaal		3	6	27	32	18	26	29	30	55	122	49
Sabotage	Vol.			1				1			1		1
	Subtotaal			1				1			1		1
Totaal			4	10	29	32	21	31	31	32	65	142	65

Onwettige uitoefening van het openbaar gezag

		2000	2013	2014	2015	2016	2017	2018	2019	2020	2021	2022	2023
Aanmatiging van macht	Vol.		1										



Onwettige uitoefening van het openbaar gezag

		2000	2013	2014	2015	2016	2017	2018	2019	2020	2021	2022	2023
	Subtotaal		1										
Publieke omkoping	Vol.	1											
	Subtotaal	1											
Vrijheidsberoving door ambtenaar	Vol.									1			
	Subtotaal									1			
Woonstschennis door ambtenaar	Vol.								1		1		
	Subtotaal								1		1		
Misbruik van gezag	Vol.		1		1					1			
	Subtotaal		1		1					1			
	Totaal	1	2		1				1	2	1		

Mensenhandel

		2000	2013	2014	2015	2016	2017	2018	2019	2020	2021	2022	2023
Seksuele uitbuiting	Vol.												3
	Subtotaal												3
Economische uitbuiting	Vol.		4	2			2			2		3	1
	Subtotaal		4	2			2			2		3	1
	Totaal		4	2			2			2		3	4

Andere inbreuken Strafwetboek

		2000	2013	2014	2015	2016	2017	2018	2019	2020	2021	2022	2023
	Vol.		1	1	2	1	2						1
	Subtotaal		1	1	2	1	2						1
	Totaal		1	1	2	1	2						1

Overtreding Strafwetboek

		2000	2013	2014	2015	2016	2017	2018	2019	2020	2021	2022	2023
Beledigingen (Overtreding)	Vol.	21											
	Subtotaal	21											
Rondzwervende dieren	Vol.	6											
	Subtotaal	6											
Verbergen gelaat in openbare plaats	Vol.			1									



Overtreding Strafwetboek

		2000	2013	2014	2015	2016	2017	2018	2019	2020	2021	2022	2023
	Subtotaal			1									
Andere overtredingen SWB	Vol.	28	1	2	1	1	1	1			1		
	Subtotaal	28	1	2	1	1	1	1			1		
	Totaal	55	1	3	1	1	1	1			1		

POLITIËLE CRIMINALITEITSSTATISTIEKEN

PLEEGPLAATS: POLITIEZONE

POLIZEIZONE WESER-GÖHL

***Bijlage II: Detailrapport per misdrijfcategorie
Bijzondere Wetten***



POLIZEIZONE WESER-GÖHL

Inbreuk bijzondere wetgeving

Drugs

			2000	2013	2014	2015	2016	2017	2018	2019	2020	2021	2022	2023	
Bezit		Vol.	30	42	56	83	127	161	136	198	246	129	123	84	
		Pog.	3			1									
		Subtotaal	33	42	56	84	127	161	136	198	246	129	123	84	
Gebruik	Gebruik in groep	Vol.	10												
		Pog.	3												
	Individueel gebruik	Vol.	8												
		Pog.	2												
	Gebruik vergemakkelijken	Vol.	4	7	8	3	14	6	3	4	1	7	3	5	
	Aanzetten tot gebruik	Vol.	2	3	12	2	1	1	1	1		1			
	Wanorde, schandaal of gevaar in openbare ruimte	Vol.				4	5	7	9	7	2			1	
	Niet nader bepaald	Pog.	1												
	Subtotaal	30	10	20	5	19	12	11	14	8	10	3	6		
In- en uitvoer		Vol.	13	8	12	23	24	22	19	11	13	12	9	9	
		Pog.	3	1		1									
		Subtotaal	16	9	12	23	25	22	19	11	13	12	9	9	
Fabricatie		Vol.		8	4	9	5	7	5	6	5	6	7	4	
		Pog.					1								
		Subtotaal		8	4	9	5	8	5	6	5	6	7	4	
Handel		Vol.	10	11	29	20	35	38	34	30	27	27	11	15	
		Pog.			1	1	1	1						2	
		Subtotaal	10	11	30	21	36	39	34	30	27	27	11	17	
Andere		Vol.	8	5	3	3	2	5	4	4	2		3	3	
		Pog.													
		Subtotaal	8	5	3	3	2	5	4	4	2		3	3	
	Totaal	97	85	125	145	214	247	209	263	301	184	156	123		


Vreemdelingenwetgeving

			2000	2013	2014	2015	2016	2017	2018	2019	2020	2021	2022	2023
Illegale transmigratie	Schijnhuwelijk zonder beloning/dwang	Vol.				1	1				1			1
		Pog.						1				1		
	Toegang tot het grondgebied	Vol.	8	10	8	11	15	14	9	8	21	2	8	14
	Verblijf	Vol.	27	26	38	51	56	54	54	43	23	44	43	60
	Verwijdering	Vol.			1	1				1				
	Niet dragen van identiteits- of reisdocumenten	Vol.		5	1	3	1							1
	Inschrijving in vreemdelingenregister	Vol.	4	4	1	1	4	3	1					
	Subtotaal		39	45	49	68	77	72	64	52	45	47	52	75
Mensensmokkel		Vol.			4		1	2	2	3	3	1		5
		Pog.									1	2		
	Subtotaal			4		1	2	2	3	4	3			5
Hulp bij illegaal verblijf		Vol.		1	3	1		1	1	3	2			1
	Subtotaal			1	3	1		1	1	3	2			1
Niet nader bepaald		Vol.	2											
		Pog.	5											
	Subtotaal		7											
Andere		Vol.		2										
	Subtotaal			2										
	Totaal		46	48	56	69	78	75	67	58	51	50	52	81



Milieu

			2000	2013	2014	2015	2016	2017	2018	2019	2020	2021	2022	2023
Afvastoffen	Afvaltransport	Vol.		1	1									
	Afval door beroepspersoon	Vol.		2						3	2	2	1	
	Afval door particulier	Vol.		13	8	4	4	7	3	6	6	7	5	1
	Afval door onbepaald persoon	Vol.	21											
	Afval: vergunning/erkenning	Vol.					1							
	Niet nader bepaald	Vol.	4											
	Subtotaal		25	16	9	4	5	7	3	9	8	9	6	1
Andere dan afval	Stedenbouw	Vol.	9	5	10	15	10	10	8	6	6	3	3	1
	Milieuvergunning	Vol.		1				1		2				
	Geluidshinder	Vol.	6	12	9	4	2	2	3	4	8	9	5	1
	Waterverontreiniging	Vol.	8	2	3	2	1	2			3	2	1	
	Luchtverontreiniging	Vol.		2		2	2							
	Bodemverontreiniging	Vol.		2	2	1	1	6		3	1		2	
	Andere leefmilieuhinder	Vol.	9		1	1	4			1	1	1	1	
	Subtotaal		32	24	25	25	20	21	11	16	19	15	12	2
Biodiversiteit / Fauna en flora	Dierenwelzijn	Vol.	11	8	4	3	7	8	9	4	6	7	12	
	Natuurbescherming	Vol.	2	1		2	2		2	1	3	2	1	
	Vergunning / erkenning dieren	Vol.			1			3	1			2	1	
	Vernietiging van dieren	Vol.		2	1		3	5	5		1			
		Pog.			1			1						
	Dierengezondheid	Vol.										2	1	
	Subtotaal		13	11	7	5	12	17	17	5	10	13	15	
Niet nader bepaald	Vol.	7												
	Subtotaal		7											
	Totaal		77	51	41	34	37	45	31	30	37	37	33	3



Wapens en springstoffen

			2000	2013	2014	2015	2016	2017	2018	2019	2020	2021	2022	2023
Illegaal bezit	Vuurwapen	Vol.		5	5	4	16	10	11	11	9	11	9	5
	Blank wapen of niet-vuurwapen	Vol.		15	22	30	41	20	27	32	22	13	14	4
	Munitie	Vol.		2	2	2	4	2	3		4	1	3	4
	Onderdelen/toebehoren	Vol.				1								
	Niet nader bepaald	Vol.	7				1		2					
	Subtotaal		7	22	29	37	62	32	43	43	35	25	26	13
Illegale dracht / vervoer	Vuurwapen	Vol.			1	3	3	5	4	2	2	3	1	1
	Blank wapen of niet-vuurwapen	Vol.		39	36	39	48	21	34	34	31	22	31	16
	Munitie	Vol.				1	3				1			
	Niet nader bepaald	Vol.	16											1
		Pog.	2											
	Subtotaal		18	39	37	43	54	26	38	36	34	25	32	18
Illegale handel	Vuurwapen	Vol.							2	1		2		
	Blank wapen of niet-vuurwapen	Vol.			1		1							
	Subtotaal			1		1			2	1		2		
Springstoffen		Vol.	1			1	1	1		2				1
	Subtotaal		1		1	1	1	1		2				1
Andere	Documenten	Vol.						1		1				
	Verkoop per postorder/internet van ander wapen	Vol.								1				
	Veiligheidsmaatregelen	Vol.						1						
	Invoer / uitvoer / doorvoer voor militair gebruik	Vol.				1								1
	Niet nader bepaald	Vol.	8											
	Subtotaal		8			1		2		2				1
	Totaal		34	61	67	82	118	61	83	84	69	52	58	33



Bescherming personen

			2000	2013	2014	2015	2016	2017	2018	2019	2020	2021	2022	2023
Discriminatie	Racisme en xenofobie	Vol.	1	2	1	1	3	1	3	3	5	4		2
	Op grond van handicap	Vol.						1		1				
	Niet nader bepaald	Vol.	1											
	Andere discriminatie	Vol.		1	1	2	2	1	2	1	3	1	1	
		Subtotaal	2	3	2	3	5	3	5	5	8	5	1	2
Negationisme en revisionisme	Revisionisme	Vol.									1			
		Subtotaal									1			
Permisdrijf		Vol.									1			
		Subtotaal									1			
Auteursrechten		Vol.									1			
		Subtotaal									1			
Bescherming privé-leven		Vol.	5	1	2	3	8	2		1	3	2		
		Subtotaal	5	1	2	3	8	2		1	3	2		
Bewakingscamera's		Vol.				1	3	1	3	2		2	1	1
		Subtotaal				1	3	1	3	2		2	1	1
Portretrecht		Vol.				1	3		3		4	3		3
		Subtotaal				1	3		3		4	3		3
Tijdelijk huisverbod		Vol.							1					
		Subtotaal							1					
Andere		Vol.	1											
		Subtotaal	1											
		Totaal	8	4	4	8	19	6	12	8	18	12	2	6



Hormonen en doping

		2000	2013	2014	2015	2016	2017	2018	2019	2020	2021	2022	2023
Bezit	Vol.		2	3	2	2	1	1	3	2	1	1	
	Subtotaal		2	3	2	2	1	1	3	2	1	1	
Gebruik	Vol.	1							1				
	Subtotaal	1							1				
	Totaal	1	2	3	2	2	1	1	4	2	1	1	

Voetbalwet

		2000	2013	2014	2015	2016	2017	2018	2019	2020	2021	2022	2023
Gooien voorwerpen	Vol.							1	3	1	8	2	2
	Subtotaal							1	3	1	8	2	2
Onrechtmatig betreden van stadion of perimeter	Vol.								1		1	1	
	Subtotaal								1		1	1	
Betreden stadionzones niet-publiek toegankelijk	Vol.											2	1
	Subtotaal											2	1
Negeren richtlijnen of bevelen	Vol.							2	3		2		
	Subtotaal							2	3		2		
Aanzet tot haat of woede	Vol.							1	5		4	6	5
	Subtotaal							1	5		4	6	5
Pyrotechnische voorwerpen in stadion of perimeter	Vol.							1	4		6	2	6
	Subtotaal							1	4		6	2	6
Gebruik pyrotechnisch voorwerp grondgebied Rijk	Vol.								1				
	Subtotaal								1				
Onrechtmatige verkoop van tickets	Vol.			2		1	2						
	Pog.	1											
	Subtotaal	1		2		1	2						
	Totaal	1		2		1	2	5	17	1	21	13	14



Private veiligheid

		2000	2013	2014	2015	2016	2017	2018	2019	2020	2021	2022	2023
Bewaking- / beveiligingsfirma's	Vol.	1	1					1		1			1
	Subtotaal	1	1					1		1			1
Private militias	Vol.		1										
	Subtotaal		1										
	Totaal	1	2					1		1			1

Jeugdbescherming

		2000	2013	2014	2015	2016	2017	2018	2019	2020	2021	2022	2023
Wet op de leerplicht	Vol.	3	2		1		3	2	1				
	Subtotaal	3	2		1		3	2	1				
Wet op de jeugdbescherming	Vol.	14	5	3	9	7	5	5	6	11	9	6	5
	Subtotaal	14	5	3	9	7	5	5	6	11	9	6	5
Niet nader bepaald	Vol.	1											
	Pog.	1											
	Subtotaal	2											
	Totaal	19	7	3	10	7	8	7	7	11	9	6	5



Sociaal strafwetboek

		2000	2013	2014	2015	2016	2017	2018	2019	2020	2021	2022	2023
Persoonlijke levenssfeer van de werknemer	Vol.							1					
	Subtotaal							1					
Belaging op het werk	Vol.		5	6	4	7	4	9	7	3	2	4	2
	Subtotaal		5	6	4	7	4	9	7	3	2	4	2
Werknemer in gevaar brengen	Vol.						1						
	Subtotaal						1						
Arbeidstijd	Vol.		1				1			1			
	Subtotaal		1				1			1			
Loon en andere vermogensrechtelijke voordelen	Vol.		1										
	Subtotaal		1										
Illegale arbeid	Vol.			2	2	1	2					1	1
	Subtotaal			2	2	1	2					1	1
Sociale fraude inzake bijdragen (zwartwerk)	Vol.		9	20	18	15	13	7	11	9	8	12	6
	Pog.		2		2			1			1		
	Subtotaal		11	20	20	15	13	8	11	9	9	12	6
Sociale documenten	Vol.		1			1			1				
	Subtotaal		1			1			1				
Misd. tegen openbare trouw in sociaal strafrecht	Vol.		1	2	1		1	1			1		1
	Subtotaal		1	2	1		1	1			1		1
Oplichting in sociaal strafrecht	Vol.		2	9	15	3	5	2	2	3	2	3	5
	Pog.									1			
	Subtotaal		2	9	15	3	5	2	2	4	2	3	5
Andere	Vol.				3		1			1	2		
	Pog.				1								
	Subtotaal				4		1			1	2		
Totaal			22	39	46	27	28	21	21	18	16	20	15



Dronkenschap en alcohol

		2000	2013	2014	2015	2016	2017	2018	2019	2020	2021	2022	2023
Openbare dronkenschap	Vol.	15	43	43	54	39	35	58	47	36	30	29	10
	Subtotaal	15	43	43	54	39	35	58	47	36	30	29	10
Sluitingsuur van horecazaken	Vol.	1											
	Subtotaal	1											
Alcohol schenken aan dronken persoon	Vol.						1						
	Subtotaal						1						
	Totaal	16	43	43	54	39	36	58	47	36	30	29	10

Kieswetgeving

		2000	2013	2014	2015	2016	2017	2018	2019	2020	2021	2022	2023
	Vol.							1					
	Subtotaal							1					
	Totaal							1					

Bevolkingsregister

		2000	2013	2014	2015	2016	2017	2018	2019	2020	2021	2022	2023
	Vol.	5	5	3	2	4	5	4		2			1
	Subtotaal	5	5	3	2	4	5	4		2			1
	Totaal	5	5	3	2	4	5	4		2			1

Identiteitskaart

		2000	2013	2014	2015	2016	2017	2018	2019	2020	2021	2022	2023
Niet in bezit	Vol.	1	7	8	6	4	1	3	2	5	4	1	
	Subtotaal	1	7	8	6	4	1	3	2	5	4	1	
Weigeren te vertonen	Vol.		1	1	4	2	2	1	2		3	1	
	Subtotaal		1	1	4	2	2	1	2		3	1	
Beschadigd	Vol.		2										
	Subtotaal		2										
Niet nader bepaald	Vol.		1	1									
	Pog.	1											
	Subtotaal	1	1	1									
Andere	Vol.	3	1	1	1					2			
	Subtotaal	3	1	1	1					2			
	Totaal	5	12	11	11	6	3	4	4	7	7	2	



Volksgezondheid

		2000	2013	2014	2015	2016	2017	2018	2019	2020	2021	2022	2023
Beoefening geneeskunst, verpleegkunde, enz.	Vol.					2			1				
	Subtotaal					2			1				
Gezondheidsbeleid	Vol.									1			
	Subtotaal									1			
Rookverbod	Vol.		3							1		3	
	Subtotaal		3							1		3	
Verplichte inenting	Vol.							1					
	Subtotaal							1					
Wetgeving geneesmiddelen	Vol.							1					
	Subtotaal							1					
Tabaksverkoop	Vol.										1	1	
	Subtotaal										1	1	
Voedingswaren	Vol.	1			1				1	1	2	2	
	Subtotaal	1			1				1	1	2	2	
Weigering of verzuim naleving maatregelen	Vol.									1.225	263	20	
	Subtotaal									1.225	263	20	
Andere	Vol.	2		2		1				75	1		
	Subtotaal	2		2		1				75	1		
	Totaal	3	3	2	1	3		2	2	1.303	267	26	



Arbeid

		2000	2013	2014	2015	2016	2017	2018	2019	2020	2021	2022	2023
Algemeen reglement arbeidsbescherming	Vol.	1		1		1	2			1			
	Subtotaal	1		1		1	2			1			
Ambulante handel	Vol.	1	2	1					1				1
	Pog.									1			
	Subtotaal	1	2	1					1	1			1
Bezoldiging gereguleerd beroep	Vol.						1						
	Subtotaal						1						
Sociale fraude inzake bijdragen (zwartwerk)	Vol.	8			1	1				1			
	Pog.	2											
	Subtotaal	10			1	1				1			
Toegang uitoefenen beroep	Vol.		2	1									1
	Subtotaal		2	1									1
Buitenlandse werknemers of zelfstandigen	Vol.		2	1	1				1				
	Subtotaal		2	1	1				1				
Verplichte wekelijkse rustdag	Vol.					1							
	Subtotaal					1							
Andere	Vol.		2	1	1	2	1	1	5	1	5	3	
	Subtotaal		2	1	1	2	1	1	5	1	5	3	
	Totaal	12	8	5	3	5	4	1	7	4	5	4	1



Bescherming van de openbare inkomsten

		2000	2013	2014	2015	2016	2017	2018	2019	2020	2021	2022	2023
Douane en accijnzen	Vol.									2	1		
	Subtotaal									2	1		
Verkeersbelasting / BIV	Vol.							1					
	Subtotaal							1					
Sociale fraude inzake uitkeringen	Vol.			1					1	1	1		
	Pog.									1			
	Subtotaal			1					1	2	1		
BTW-fraude	Vol.					1	2		1				
	Subtotaal					1	2		1				
Fiscale fraude - inkomstenbelastingen	Vol.		1	1	1				2	1			
	Subtotaal		1	1	1				2	1			
Fraude inzake andere openbare inkomsten	Vol.	1	1										
	Subtotaal	1	1										
Niet nader bepaald	Vol.	1		2									
	Subtotaal	1		2									
	Totaal	2	2	4	1	1	2	1	4	5	2		

Economische wetgeving

		2000	2013	2014	2015	2016	2017	2018	2019	2020	2021	2022	2023
Vennootschappen	Vol.						1			1			1
	Subtotaal						1			1			1
Andere	Vol.							1					
	Subtotaal							1					
	Totaal						1	1		1			1



Handelspraktijken

		2000	2013	2014	2015	2016	2017	2018	2019	2020	2021	2022	2023
Marktpraktijken en consumentenbescherming	Vol.	2		1									
	Subtotaal	2		1									
Handelsregister	Vol.		2	1				1		1			
	Subtotaal		2	1				1		1			
Niet nader bepaald	Vol.	4											
	Subtotaal	4											
Andere	Vol.	1	4	1	1	3		1		1			
	Subtotaal	1	4	1	1	3		1		1			
	Totaal	7	6	3	1	3		2		2			


Andere bijzondere wetten

		2000	2013	2014	2015	2016	2017	2018	2019	2020	2021	2022	2023
Vervoer	Vol.	1	2				3						
	Subtotaal	1	2				3						
Preventie: brand, ontploffing, ongevallen	Vol.				2					1			
	Subtotaal				2					1			
Loterijen en kansspelen	Vol.	6						2	1				
	Subtotaal	6						2	1				
Misdr. in de audiovisuele sector	Vol.									1			
	Subtotaal									1			
Energie	Vol.							1					
	Subtotaal							1					
Vordering dienstverlenende persoon	Vol.		1	3				4	1				
	Subtotaal		1	3				4	1				
Onopzettelijke beschadiging kabels telecomnetwerk	Vol.		1										
	Subtotaal		1										
Inbreuken Wet politie spoorwegen	Vol.				2		2		3	2	1	4	
	Subtotaal				2		2		3	2	1	4	
Elektronische communicatiemiddelen	Vol.									3	1		1
	Subtotaal									3	1		1
Andere	Vol.	9				1	1			18	1	1	
	Subtotaal	9				1	1			18	1	1	
	Totaal	16	4	3	4	1	6	7	5	25	3	5	1

POLITIËLE CRIMINALITEITSSTATISTIEKEN

PLEEGPLAATS: POLITIEZONE

POLIZEIZONE WESER-GÖHL

*Bijlage III: Detailrapport
Criminele Figuren / Fenomenen*



POLIZEIZONE WESER-GÖHL

CF Diefstal vervoermiddel

		2000	2013	2014	2015	2016	2017	2018	2019	2020	2021	2022	2023
Autodiefstal	Vol.	58	30	15	16	18	24	15	21	9	4	15	4
	Pog.	27	4	3	2	3	10		5			1	
	Totaal	85	34	18	18	21	34	15	26	9	4	16	4
Motodiefstal	Vol.	1	6		4	1		7	5	2	1	2	2
	Pog.	1							1				1
	Totaal	2	6		4	1		7	6	2	1	2	3
Carjacking	Vol.	5					1						
	Pog.	2							1				
	Totaal	7					1		1				
Garagediefstal	Vol.	7	9	3	5	3	4	6	7		1	3	
	Totaal	7	9	3	5	3	4	6	7		1	3	
Bromfietsdiefstal	Vol.	30	7	10	3	4	4	3	5	3	2	2	13
	Pog.	3	1			3	1		1				
	Totaal	33	8	10	3	7	5	3	6	3	2	2	13
Fietsdiefstal	Vol.	36	15	21	17	11	24	28	23	30	22	27	21
	Pog.	1	1				1			1		2	
	Totaal	37	16	21	17	11	25	28	23	31	22	29	21



CF Inbraak

		2000	2013	2014	2015	2016	2017	2018	2019	2020	2021	2022	2023
Woninginbraak	Vol.	132	157	175	183	107	72	107	116	60	50	79	31
	Pog.	77	73	77	75	52	51	44	74	71	31	39	11
	Totaal	209	230	252	258	159	123	151	190	131	81	118	42
Inbraak in bedrijf of handelszaak	Vol.	79	72	43	34	38	26	23	21	9	11	21	11
	Pog.	21	20	12	6	20	10	5	10	6	7	11	5
	Totaal	100	92	55	40	58	36	28	31	15	18	32	16
Inbraak in openbare of overheidsinstelling	Vol.	52	11	18	7	10	11	6	5	4	5	14	11
	Pog.	10	8	4	3	2	2	4	4	5	2	7	1
	Totaal	62	19	22	10	12	13	10	9	9	7	21	12
Ramkraak	Vol.		1	2									
	Pog.		1										
	Totaal		2	2									
Inbraak in gebouw (totaal)	Vol.	256	239	236	224	155	109	136	142	73	66	114	53
	Pog.	105	101	93	84	74	63	53	87	82	40	57	17
	Totaal	361	340	329	308	229	172	189	229	155	106	171	70

CF Diefstal andere

		2000	2013	2014	2015	2016	2017	2018	2019	2020	2021	2022	2023
Diefstal gewapenderhand	Vol.	4	3	8	9	4	2	4	3	2	5	2	
	Pog.	4	2	1	1	1	1			1	1		
	Totaal	8	5	9	10	5	3	4	3	3	6	2	
Diefstal met geweld zonder wapen	Vol.	24	21	22	25	33	15	22	13	6	13	29	13
	Pog.	9	1	5	1	6	1	3	10	6	5	4	1
	Totaal	33	22	27	26	39	16	25	23	12	18	33	14
Diefstal uit of aan voertuig	Vol.	207	68	47	50	47	77	56	43	50	38	72	24
	Pog.	23	10	8	9	9	17	9	12	13	8	11	1
	Totaal	230	78	55	59	56	94	65	55	63	46	83	25



CF Diefstal andere

		2000	2013	2014	2015	2016	2017	2018	2019	2020	2021	2022	2023
Diefstal van wapens en explosieven	Vol.	4	4	6	5	3	3	3	5	2		3	4
	Totaal	4	4	6	5	3	3	3	5	2		3	4
Handtasroof	Vol.	1	2		1		1	2	1				
	Pog.			1									
Totaal	1	2	1	1		1	2	1					
Grijpdiefstal	Vol.	6	7	3	4		3	7	3			2	2
	Pog.		1	1				1	1			1	
Totaal	6	8	4	4		3	8	4			3	2	
Zakkenrollerij	Vol.	30	29	40	28	11	12	13	26	16	13	17	9
	Pog.		1						1	1			1
Totaal	30	30	40	28	11	12	13	27	17	13	17	10	
Winkeldiefstal	Vol.	35	44	48	115	102	100	101	90	55	84	72	44
	Pog.		4	1		4	2	4	2		2		
Totaal	35	48	49	115	106	102	105	92	55	86	72	44	
Diefstal met list	Vol.	11	24	21	21	8	16	8	7	6	11	14	7
	Pog.	2	2	1	2	3				1		1	2
Totaal	13	26	22	23	11	16	8	7	7	7	11	15	9
Metaaldiefstal	Vol.	3	14	10	7	2	6	14	18	1	6	3	2
	Pog.								2			1	
Totaal	3	14	10	7	2	6	14	20	1	6	4	2	
Werfdiefstal	Vol.	12	4	7	9	1	3	5	6	13	4	4	3
	Pog.	1			1		1	1		4	1	1	
Totaal	13	4	7	10	1	4	6	6	6	17	5	5	3
Home-invasie	Vol.			1		1	1	1				1	
	Totaal			1		1	1	1				1	



CF Diefstal andere

		2000	2013	2014	2015	2016	2017	2018	2019	2020	2021	2022	2023
Dierendiefstal	Vol.	3	3	2	3		3	2	1	1	1	1	
	Totaal	3	3	2	3		3	2	1	1	1	1	
Ladingdiefstal	Vol.		1	1	2	3	29	4	10	10	1	2	
	Pog.		1			1	8		8	7	1	1	
	Totaal		2	1	2	4	37	4	18	17	2	3	

ICT-criminaliteit

		2000	2013	2014	2015	2016	2017	2018	2019	2020	2021	2022	2023
Betaalkaartfraude	Vol.		3	2	9	9	4	9	3	2	3	29	5
	Pog.								1		1		
	Totaal		3	2	9	9	4	9	4	2	4	29	5
Phishing	Vol.					4		1		5	15	52	18
	Pog.										1	1	
	Totaal					4		1		5	16	53	18
Ransomware	Vol.					1	2		1		1	1	
	Pog.						1		1				
	Totaal					1	3		2		1	1	
Shouldersurfing	Vol.					2		2			1	2	
	Totaal					2		2			1	2	
Skimming	Vol.		2		3	1	1	1				7	1
	Totaal		2		3	1	1	1				7	1



CF Andere

		2000	2013	2014	2015	2016	2017	2018	2019	2020	2021	2022	2023
Geweld tegen beroepen van algemeen belang	Vol.	2	10	4	10	7	5	11	5	2	3	5	4
	Pog.	1					1		1				
	Totaal	3	10	4	10	7	6	11	6	2	3	5	4
Graffiti	Vol.	5	30	26	24	56	10	8	39	146	43	45	16
	Totaal	5	30	26	24	56	10	8	39	146	43	45	16
Beschadiging van auto	Vol.	15	136	144	133	154	140	111	146	90	153	113	62
	Totaal	15	136	144	133	154	140	111	146	90	153	113	62
Steekpartij	Vol.		2	2	2	3	1		1		2		
	Pog.		1		2	1		1	2			1	2
	Totaal		3	2	4	4	1	1	3		2	1	2

FE Intrafamiliaal geweld (IFG)

		2000	2013	2014	2015	2016	2017	2018	2019	2020	2021	2022	2023
IFG: fysiek, binnen het koppel	Vol.	18	52	41	28	44	54	58	69	56	59	54	33
	Pog.	1							1			1	2
	Totaal	19	52	41	28	44	54	58	70	56	59	55	35
IFG: fysiek, tegen afstammelingen	Vol.	3	10	7	5	11	11	11	10	11	17	8	5
	Pog.		1						1				
	Totaal	3	11	7	5	11	11	11	11	11	17	8	5
IFG: fysiek, tegen andere leden	Vol.	25	9	5	14	9	9	12	15	8	13	11	6
	Pog.		1										
	Totaal	25	10	5	14	9	9	12	15	8	13	11	6
IFG: seksueel, binnen het koppel	Vol.									1			
	Pog.						1						
	Totaal						1			1			
IFG: seksueel, tegen afstammelingen	Vol.		4	2	3	1		1	3	2		1	



FE Intrafamiliaal geweld (IFG)

		2000	2013	2014	2015	2016	2017	2018	2019	2020	2021	2022	2023
	Pog.						1						
	Totaal		4	2	3	1	1	1	3	2		1	
IFG: seksueel, tegen andere leden	Vol.									1			
	Totaal									1			
IFG: psychisch, binnen het koppel	Vol.	33	39	62	27	52	48	43	52	48	35	52	13
	Pog.										1		
	Totaal	33	39	62	27	52	48	43	52	48	36	52	13
IFG: psychisch, tegen afstammelingen	Vol.	1								1	1	1	1
	Totaal	1								1	1	1	1
IFG: psychisch, tegen andere leden	Vol.				2		1	1	1	1	1		4
	Totaal				2		1	1	1	1	1		4
IFG: economisch, binnen het koppel	Vol.	2		1		2	2	2	1		1	3	1
	Totaal	2		1		2	2	2	1		1	3	1
IFG: economisch, tegen afstammelingen	Vol.	1									2		
	Totaal	1									2		
IFG: economisch, tegen andere leden	Vol.	14	3	9	4	2	5	8	7	2	8	6	2
	Pog.	1									1		
	Totaal	15	3	9	4	2	5	8	7	2	9	6	2

FE Hormonen en doping

		2000	2013	2014	2015	2016	2017	2018	2019	2020	2021	2022	2023
Humane doping	Vol.		3	4	4	3	1	1	3	2	1	1	
	Totaal		3	4	4	3	1	1	3	2	1	1	
Illegale vetmesting	Vol.	1											
	Totaal	1											



FE Drugs

		2000	2013	2014	2015	2016	2017	2018	2019	2020	2021	2022	2023
Verkoop van cocaïne	Vol.			1	1	4		6	3	4	2		2
	Totaal			1	1	4		6	3	4	2		2
Import-export van cocaïne	Vol.					3	1	1		2	3		
	Totaal					3	1	1		2	3		
Productie van synthetische drugs	Vol.					1	1	1	2		2		
	Totaal					1	1	1	2		2		
Import-export van synthetische drugs	Vol.		1	2	8	4	4	2	3	2	2	2	
	Pog.		1										
	Totaal		2	2	8	4	4	2	3	2	2	2	
Verkoop van synthetische drugs	Vol.		2	4	9	17	11	9	6	4	2	3	
	Pog.					1	1						
	Totaal		2	4	9	18	12	9	6	4	2	3	
Productie van cannabis (teelt)	Vol.		5	4	5	1	4	2	1	4	3	5	1
	Totaal		5	4	5	1	4	2	1	4	3	5	1
Verkoop van cannabis in grote hoeveelheid	Vol.						1						
	Totaal						1						
Import-export van heroïne	Vol.		1	1	1	1	2	2					
	Totaal		1	1	1	1	2	2					
Verkoop-handel van heroïne	Vol.			2	1			2					
	Totaal			2	1			2					



FE Wapenzwendel

		2000	2013	2014	2015	2016	2017	2018	2019	2020	2021	2022	2023
Handel en productie van vuurwapen	Vol.				1			2	1		1		
	Totaal				1			2	1		1		
Handel en productie van niet-vuurwapen	Vol.			1		1			1				
	Totaal			1		1			1				

FE Mensenhandel

		2000	2013	2014	2015	2016	2017	2018	2019	2020	2021	2022	2023
Mensenhandel - economische uitbuiting	Vol.		4	2			2			2		3	1
	Totaal		4	2			2			2		3	1
Mensenhandel - seksuele uitbuiting	Vol.	1		2				2			1	1	3
	Totaal	1		2				2			1	1	3

FE Geweld in de publieke ruimte

		2000	2013	2014	2015	2016	2017	2018	2019	2020	2021	2022	2023
Fysiek geweld (openbaar vervoer)	Vol.	1	4	1	5	3	4	4	6	2	5	1	4
	Pog.							1				1	
	Totaal	1	4	1	5	3	4	5	6	2	5	2	4
Fysiek geweld (openbare weg)	Vol.	47	61	57	74	53	59	52	82	53	53	68	32
	Pog.	6	2	7	3	9	2	3	3	3	1	1	4
	Totaal	53	63	64	77	62	61	55	85	56	54	69	36
Fysiek geweld (andere openbare plaats)	Vol.	7	7	10	6	6	3	7	7	15	4	6	4
	Pog.	1	3	1					1				
	Totaal	8	10	11	6	6	3	7	8	15	4	6	4
Fysiek geweld (publiek toegankelijke plaats)	Onb.	1											
	Vol.	44	43	36	42	46	30	29	38	21	22	29	20
	Pog.	2		1	1		1		2	1	1	1	1
	Totaal	47	43	37	43	46	31	29	40	22	23	30	21



FE Geweld in de publieke ruimte

		2000	2013	2014	2015	2016	2017	2018	2019	2020	2021	2022	2023
Seksueel geweld (openbaar vervoer)	Vol.			1				1	3		1		
	Totaal			1				1	3		1		
Seksueel geweld (openbare weg)	Vol.	8			3	5	5	2	4	8	5	3	1
	Pog.							1	1			1	
Totaal	8			3	5	5	3	5	8	5	4	1	
Seksueel geweld (andere openbare plaats)	Vol.	2	2			4	5	2			2	2	1
	Pog.					1			1				
Totaal	2	2			5	5	2	1		2	2	1	
Seksueel geweld (publiek toegankelijke plaats)	Vol.	5	2	14	17	68	6	9	5	3	2	3	1
	Totaal	5	2	14	17	68	6	9	5	3	2	3	1
Psychisch geweld (openbaar vervoer)	Vol.	1	3	1	2	3	1	4	2		2	1	2
	Totaal	1	3	1	2	3	1	4	2		2	1	2
Psychisch geweld (openbare weg)	Vol.	40	73	80	85	98	85	73	89	77	60	61	42
	Pog.	3									1		
Totaal	43	73	80	85	98	85	73	89	77	61	61	42	
Psychisch geweld (andere openbare plaats)	Vol.	4	8	8	13	9	11	7	6	11	9	7	2
	Pog.	1											
Totaal	5	8	8	13	9	11	7	6	11	9	7	2	
Psychisch geweld (publiek toegankelijke plaats)	Vol.	26	28	29	20	51	29	30	43	25	31	22	14
	Pog.	1											
Totaal	27	28	29	20	51	29	30	43	25	31	22	14	
Diefstal gewapenderhand (openbaar vervoer)	Vol.					1							
	Totaal					1							
Diefstal gewapenderhand (openbare weg)	Vol.	1		4	3	2	1	1			1	1	
	Pog.		1	1	1		1			1			



FE Geweld in de publieke ruimte

		2000	2013	2014	2015	2016	2017	2018	2019	2020	2021	2022	2023
	Totaal	1	1	5	4	2	2	1		1	1	1	
Diefstal gewapenderhand (andere openbare plaats)	Vol.				1				1				
	Totaal				1				1				
Diefstal gewapenderhand (publiek toegank. plaats)	Vol.	2	3	1	4	1	1	2	2	1	2		
	Pog.	2	1										
	Totaal	4	4	1	4	1	1	2	2	1	2		
Diefstal geweld zonder wapen (openbaar vervoer)	Vol.			1	1								
	Totaal			1	1								
Diefstal geweld zonder wapen (openbare weg)	Vol.	6	10	5	4	1	6	8	5	1	3	2	2
	Pog.	1	1	2	1		1	1	4			2	
	Totaal	7	11	7	5	1	7	9	9	1	3	4	2
Diefstal geweld zonder wapen (and. openb. plaats)	Vol.	2	1	2	2		1	1		1		2	
	Pog.			1									
	Totaal	2	1	3	2		1	1		1		2	
Diefstal geweld zonder wapen (pub. toegank. pl.)	Vol.	9	4	6	10	25	1	4	3	2	4	5	7
	Pog.	1		1		5			1	1			
	Totaal	10	4	7	10	30	1	4	4	3	4	5	7



FE Andere

		2000	2013	2014	2015	2016	2017	2018	2019	2020	2021	2022	2023
Nepagenten	Vol.		1		1	1		1	3	1		1	
	Pog.								21				
	Totaal		1		1	1		1	24	1		1	
Terrorisme, extremisme en radicalisme	Vol.		2		3	2	1	6	2	4	2		2
	Totaal		2		3	2	1	6	2	4	2		2
Cyberbelaging	Vol.	8	17	51	48	46	49	46	46	38	50	32	21
	Totaal	8	17	51	48	46	49	46	46	38	50	32	21
Identiteitsfraude	Vol.	9	25	25	32	35	19	24	31	31	32	31	23
	Pog.	1	2		1	1	1	4	3	2	1		
	Totaal	10	27	25	33	36	20	28	34	33	33	31	23

POLITIËLE CRIMINALITEITSSTATISTIEKEN

PLEEGPLAATS: POLITIEZONE

POLIZEIZONE WESER-GÖHL

***Bijlage IV: Geregistreeerde feiten
Geen Misdrijf***



POLIZEIZONE WESER-GÖHL

Niet-crimineel feit

Ziekte / overlijden / vermist

	2000	2013	2014	2015	2016	2017	2018	2019	2020	2021	2022	2023
Zelfmoord	16	13	14	21	11	15	16	16	9	19	8	4
Ziek persoon	25	19	24	20	31	17	32	20	30	17	22	6
Verdacht overlijden	3	4	3	1	3	3	4	2	1	1	4	
Natuurlijk overlijden	10	8	11	18	14	14	12	15	14	17	14	8
Vermist persoon (verdwijning)	25	25	24	9	29	21	25	14	20	23	20	7
Ongeval (exclusief verkeer)	7	13	12	6	7	5	7	9	1	5	2	1
Veiligheid werknemers (arbeidsongeval)												2
Andere	1			1			1			1		
Totaal	87	82	88	76	95	75	97	76	75	83	70	28

Oproepen

	2000	2013	2014	2015	2016	2017	2018	2019	2020	2021	2022	2023
Alarm		1					1		1		1	
Oproepen	7	1	3	2	1	4	4	3	8		8	1
Totaal	7	2	3	2	1	4	5	3	9		9	1

Sociale problemen

	2000	2013	2014	2015	2016	2017	2018	2019	2020	2021	2022	2023
Familiale moeilijkheden	45	19	10	11	19	10	12	5	3	6	4	9
Twist, onenigheid (geen slagen)	17	13	3	3	10	1	13		2	2	3	
Burgerlijke zaak	13	8	10	11	7	3	2	3	2	3	7	1
Jeugdbescherming	17	4	4	10	15	6	12	9	5	6	6	3
Andere	11	4	1	1	3	2	2	1	1		1	
Totaal	103	48	28	36	54	22	41	18	13	17	21	13

Rampen

	2000	2013	2014	2015	2016	2017	2018	2019	2020	2021	2022	2023
Gaslek		1			2	1	1	1			1	



Rampen

	2000	2013	2014	2015	2016	2017	2018	2019	2020	2021	2022	2023
Instorting										1		
Natuurramp										1		
Overstroming										1		
Stormschade					2	1	3		1		2	
Waterschade							1			2		
Andere	5	4		1	2		1			1		
Totaal	5	5		1	6	2	6	1	1	6	3	

Openbare orde

	2000	2013	2014	2015	2016	2017	2018	2019	2020	2021	2022	2023
Betoging										1		
Verstoring	1	1	3	5	4	4	1	7	2	4	6	2
Niet nader bepaald	1											
Andere	2		2	4	2	1	1	1		1		1
Totaal	4	1	5	9	6	5	2	8	2	6	6	3

Verdachte handelingen

	2000	2013	2014	2015	2016	2017	2018	2019	2020	2021	2022	2023
	23	51	39	42	56	34	21	23	24	28	23	8
Totaal	23	51	39	42	56	34	21	23	24	28	23	8

Gevonden voorwerpen

	2000	2013	2014	2015	2016	2017	2018	2019	2020	2021	2022	2023
	6	2	8	3	4	3	3	1	2	1		2
Totaal	6	2	8	3	4	3	3	1	2	1		2

Verloren voorwerpen

	2000	2013	2014	2015	2016	2017	2018	2019	2020	2021	2022	2023
	35	1.066	1.027	847	708	733	794	800	749	799	793	720
Totaal	35	1.066	1.027	847	708	733	794	800	749	799	793	720


Andere niet misdrijven

	2000	2013	2014	2015	2016	2017	2018	2019	2020	2021	2022	2023
Bevel tot gevangenneming		1			2	1						
Niet-naleving van voorwaarden	1	8	8	13	15	6	7		1			
Proces-verbaal van inlichtingen	54	80	58	97	86	70	61	79	64	62	40	23
Kennisgeving		15	18	29	19	24	39	90	140	59	43	50
Onopzettelijke beschadiging kabels (niet telecom)			1									
Gedrag in relatie tot gewelddadige radicalisering					1	1				1		
Vraag seining elektronisch toezicht										7	10	18
Toezichtstaak wapens			1	1	2		1			23	20	5
Niet nader bepaald					3							
Andere niet misdrijven	25											
Totaal	80	104	86	140	128	102	108	169	205	152	113	96