

# ***POLITIËLE CRIMINALITEITSSTATISTIEKEN***

---

*PLEEGPLAATS: POLITIEZONE*

**POLIZEIZONE EIFEL**

**2000 - 2023**

*Federale Politie - DGRIDRIIBIPOL*

# ***POLITIËLE CRIMINALITEITSSTATISTIEKEN***

---

***PLEEGPLAATS: POLITIEZONE***

**POLIZEIZONE EIFEL**

***DEEL I : GERECHTELIJKE INBREUKEN***



**POLIZEIZONE EIFEL**

	2000	2013	2014	2015	2016	2017	2018	2019	2020	2021	2022	2023
<b>Totaal aantal misdrijven</b>	899	1.192	1.140	1.032	1.034	946	1.044	876	1.423	945	970	864





## POLIZEIZONE EIFEL

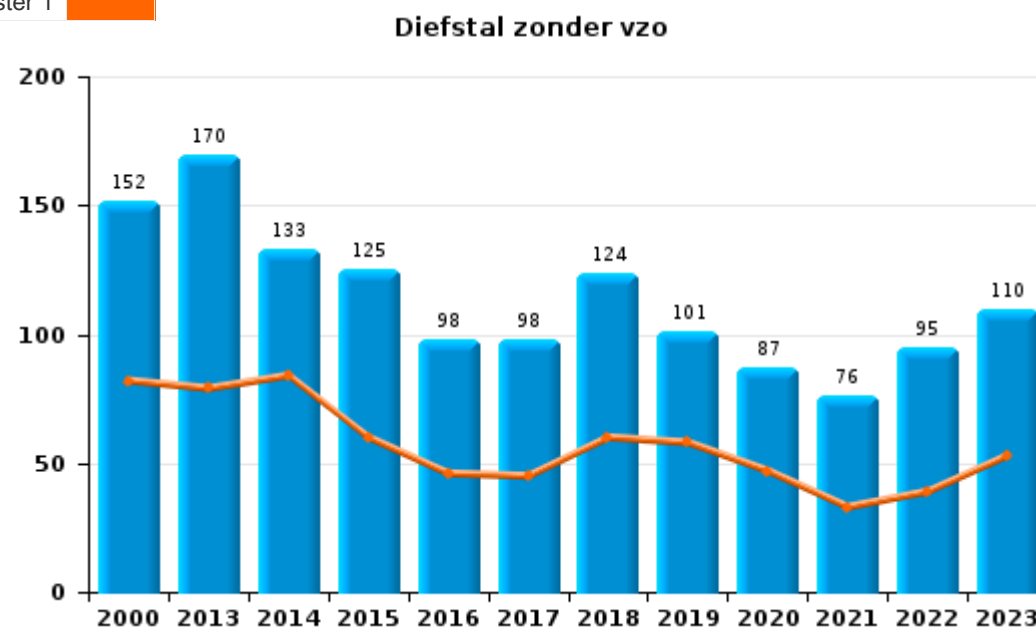
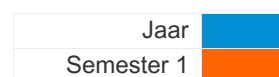
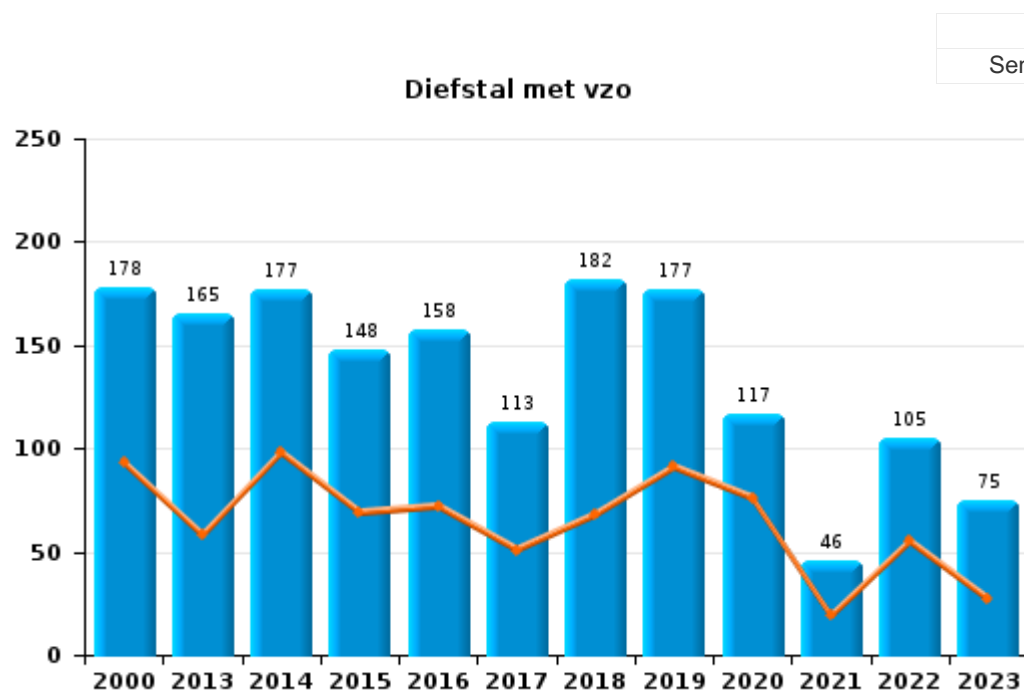
	2000	2013	2014	2015	2016	2017	2018	2019	2020	2021	2022	2023
Diefstal en afpersing	346	341	318	282	262	215	312	286	208	127	212	190
Beschadigen van eigendom	113	173	105	147	115	132	105	108	127	128	101	89
Bedrog	41	61	77	70	72	87	71	79	88	128	160	122
Misdr. tegen de lichamelijke integriteit	45	80	105	69	74	98	98	81	80	79	93	75
Drugs	47	101	97	66	65	50	50	73	88	71	114	73
Misdr. tegen andere morele waarden en gevoelens	29	69	87	74	80	60	73	50	74	51	58	77
Volksgezondheid	10					1	1		504	101	2	2
Milieu	67	88	67	71	61	49	25	32	56	25	30	36
Wapens en springstoffen	25	17	22	30	55	68	111	30	29	21	20	16
Misdr. tegen de openbare veiligheid	31	48	56	38	41	32	28	23	26	34	40	35
Misdr. tegen de openbare trouw	32	20	33	32	36	23	23	15	28	40	13	18
Zedenmisdriven	8	11	21	27	24	21	20	25	26	30	24	32
Sociaal strafwetboek		28	48	22	29	18	24	13	7	16	11	7
Misdr. tegen gezag van de overheid	8	21	31	17	29	16	7	13	15	10	14	11
Informatiecriminaliteit		6	11	14	15	18	26	16	19	20	19	19
Misdr. tegen de familie	13	47	5	8	8	5	13	4	5	12	11	18
Vreemdelingenwetgeving	3	22	11	16	13	10	11	6	3	8	14	11
Dronkenschap en alcohol	6	8	13	11	18	8	9	6	8	3	14	5
Jeugdbescherming	3	2	3	6	7	7	3	4	8	14	4	6
Bescherming personen	12	2	2	4	6	7	2	2	6	1	2	3
Andere bijzondere wetten	9	6	4	2		1	12	1	3	5		1
Overtreding Strafwetboek	30	7	1	1	3	2						
Arbeid	8	1		7	6	2	9	3	4		1	
Misdr. tegen het juridisch statuut van het kind	1	4	1	4	3	3	3	2	4	7	4	5
Identiteitskaart		4	8	6	4	1	1	2			1	1
Misdr. tegen de persoonlijke vrijheid	3	3	1	1	1	2	1	1	1	3	1	5
Private veiligheid		16	6									
Misdr. tegen de veiligheid van de staat		1	1	1	1	3	1		3	4	4	1
Bevolkingsregister	2	2		1	1		1		1	1		1
Handelspraktijken	4	2	1			2				1		
Mensenhandel				2	1		2					4
Andere inbreuken Strafwetboek			1	1	3	2				1		
Militair strafrecht en militie	1	1		2		1			1	1		
Economische wetgeving	2						2					1
Hormonen en doping					1	2				2		
Onwettige uitoefening van het openbaar gezag			3						1	1		
Bescherming van de openbare inkomsten								1			3	
Exploitatie van bedelarij			1									
<b>Subtotaal</b>	<b>899</b>	<b>1.192</b>	<b>1.140</b>	<b>1.032</b>	<b>1.034</b>	<b>946</b>	<b>1.044</b>	<b>876</b>	<b>1.423</b>	<b>945</b>	<b>970</b>	<b>864</b>
<b>Overtreding lokaal politiereglement</b>		63	76	80	60	52	51	55	58	38	43	40
<b>Subtotaal</b>		<b>63</b>	<b>76</b>	<b>80</b>	<b>60</b>	<b>52</b>	<b>51</b>	<b>55</b>	<b>58</b>	<b>38</b>	<b>43</b>	<b>40</b>
<b>Totaal</b>	<b>899</b>	<b>1.255</b>	<b>1.216</b>	<b>1.112</b>	<b>1.094</b>	<b>998</b>	<b>1.095</b>	<b>931</b>	<b>1.481</b>	<b>983</b>	<b>1.013</b>	<b>904</b>



## I.1. Inbreukcategorie : Diefstal en afpersing (top 5 inbreuken op nationaal niveau 2023)

## POLIZEIZONE EIFEL

	2000	2013	2014	2015	2016	2017	2018	2019	2020	2021	2022	2023
Diefstal met vzo	178	165	177	148	158	113	182	177	117	46	105	75
Diefstal zonder vzo	152	170	133	125	98	98	124	101	87	76	95	110
Afpersing		2	7	8	6	3	6	7	2	5	11	5
Diefstal niet nader bepaald	14	4	1	1				1	2		1	
Andere	2					1						
<b>Totaal</b>	<b>346</b>	<b>341</b>	<b>318</b>	<b>282</b>	<b>262</b>	<b>215</b>	<b>312</b>	<b>286</b>	<b>208</b>	<b>127</b>	<b>212</b>	<b>190</b>





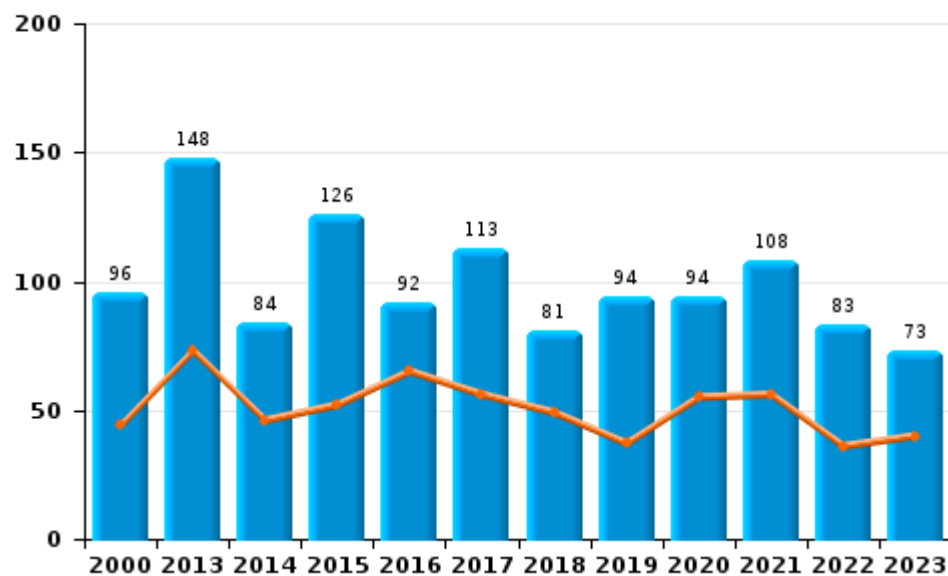
## I.2. Inbreukcategorie : Beschadigen van eigendom (top 5 inbreuken op nationaal niveau 2023)

**POLIZEIZONE EIFEL**

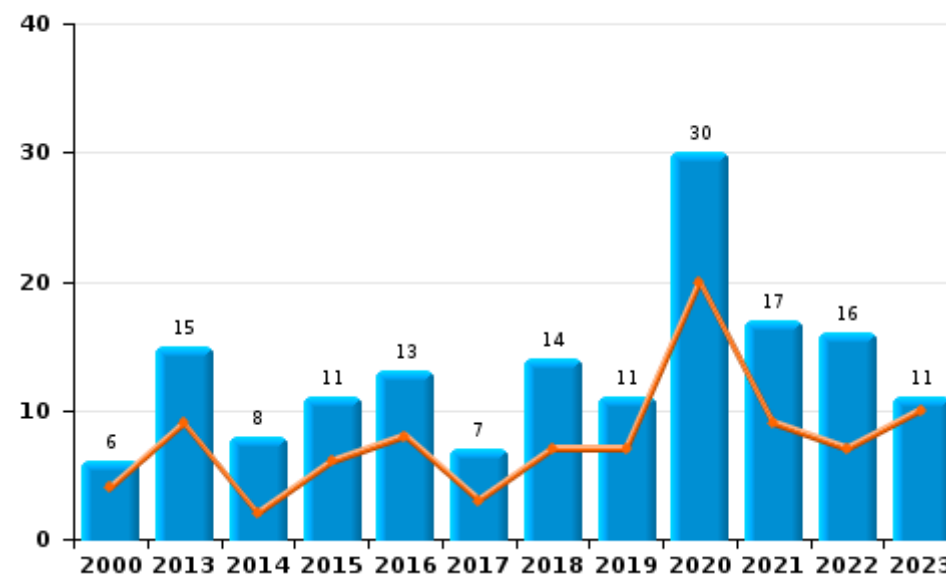
	2000	2013	2014	2015	2016	2017	2018	2019	2020	2021	2022	2023
<b>Vandalisme</b>	96	148	84	126	92	113	81	94	94	108	83	73
<b>Onopzettelijke brandstichting</b>	3	10	8	10	8	5	9	9	16	10	9	9
<b>Vernieling, onbruikbaarmaking, beschadiging</b>	11	10	13	10	10	11	10	3	3	3	2	5
<b>Opzettelijke brandstichting</b>	3	5		1	5	2	5	2	14	7	7	2
<b>Opzettelijke vernieling door ontploffing</b>						1						
<b>Totaal</b>	<b>113</b>	<b>173</b>	<b>105</b>	<b>147</b>	<b>115</b>	<b>132</b>	<b>105</b>	<b>108</b>	<b>127</b>	<b>128</b>	<b>101</b>	<b>89</b>

Jaar	
Semester 1	

Vandalisme



Brandstichting

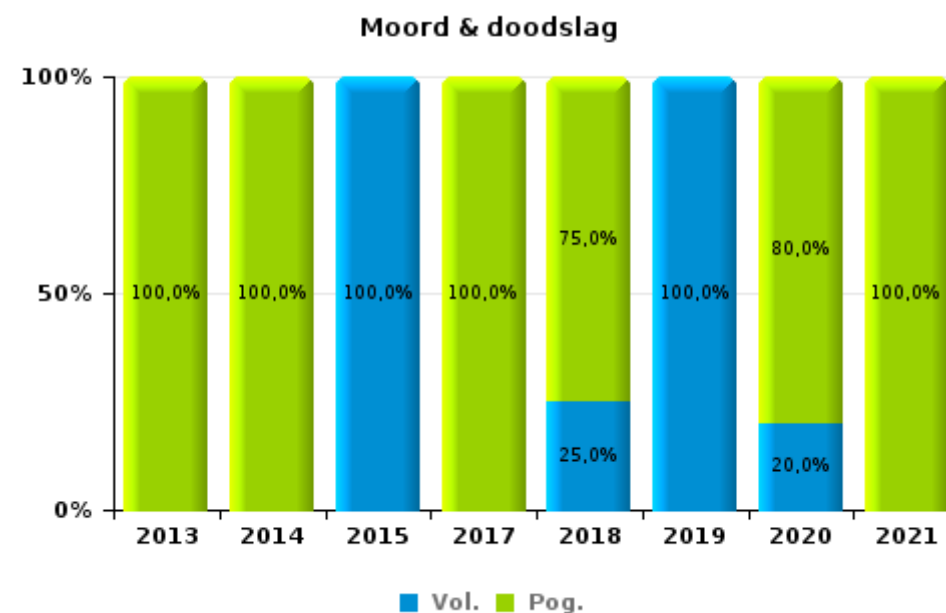
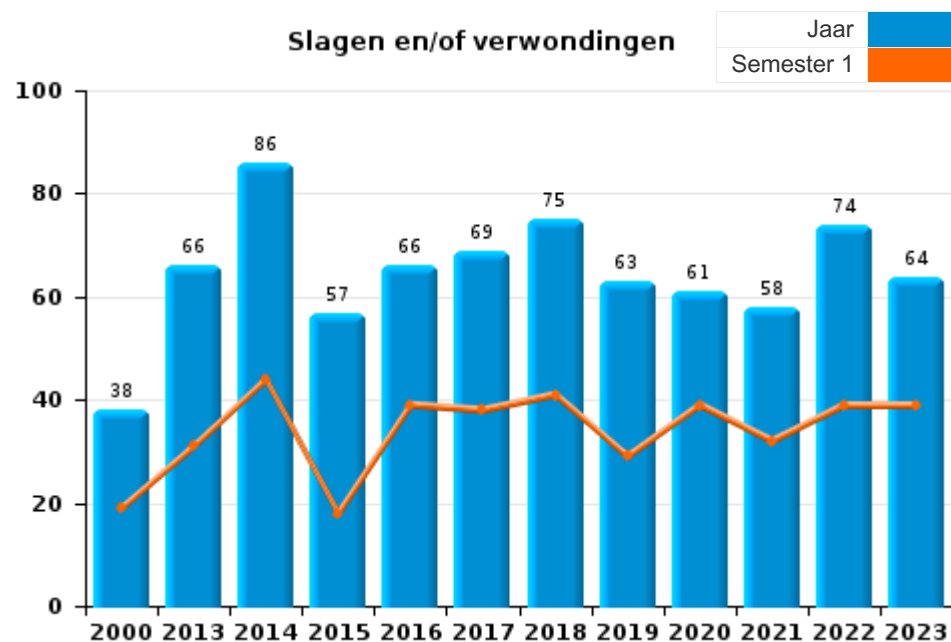




### I.3. Inbreukcategorie : Misdrijven tegen de lichamelijke integriteit (top 5 inbreuken op nationaal niveau 2023)

#### POLIZEIZONE EIFEL

	2000	2013	2014	2015	2016	2017	2018	2019	2020	2021	2022	2023
Slagen en/of verwondingen	38	66	86	57	66	69	75	63	61	58	74	64
Andere	7	12	18	11	8	23	19	16	14	19	19	11
Moord & doodslag		2	1	1		6	4	2	5	2		
<b>Totaal</b>	<b>45</b>	<b>80</b>	<b>105</b>	<b>69</b>	<b>74</b>	<b>98</b>	<b>98</b>	<b>81</b>	<b>80</b>	<b>79</b>	<b>93</b>	<b>75</b>

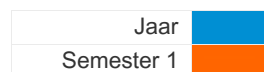




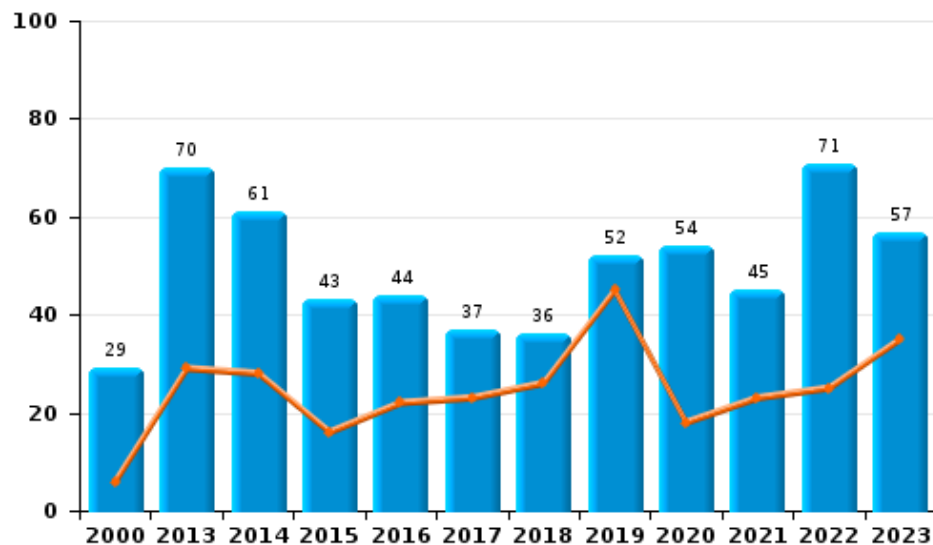
I.4. Inbreukcategorie : Drugs (top 5 inbreuken op nationaal niveau 2023)

POLIZEIZONE EIFEL

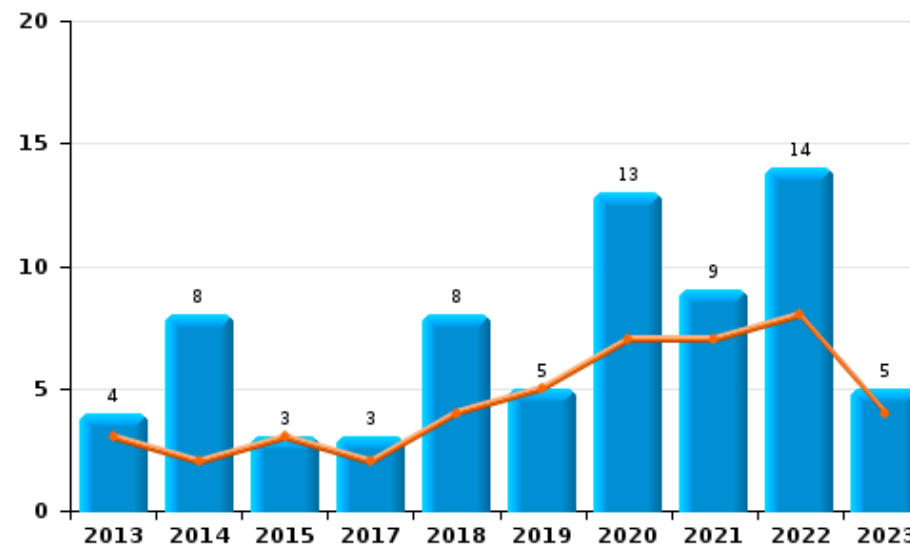
	2000	2013	2014	2015	2016	2017	2018	2019	2020	2021	2022	2023
<b>Bezit</b>	29	70	61	43	44	37	36	52	54	45	71	57
<b>In- en uitvoer</b>	11	16	20	7	10	3	4	6	6	6	9	3
<b>Handel</b>		4	8	3		3	8	5	13	9	14	5
<b>Andere</b>	4	7	2	6	5	1		2	3	4	16	4
<b>Gebruik</b>	3	3	3	3	4	2	2	2	6	2	2	3
<b>Fabricatie</b>		1	3	4	2	4		6	6	5	2	1
<b>Totaal</b>	<b>47</b>	<b>101</b>	<b>97</b>	<b>66</b>	<b>65</b>	<b>50</b>	<b>50</b>	<b>73</b>	<b>88</b>	<b>71</b>	<b>114</b>	<b>73</b>



Bezit



Handel







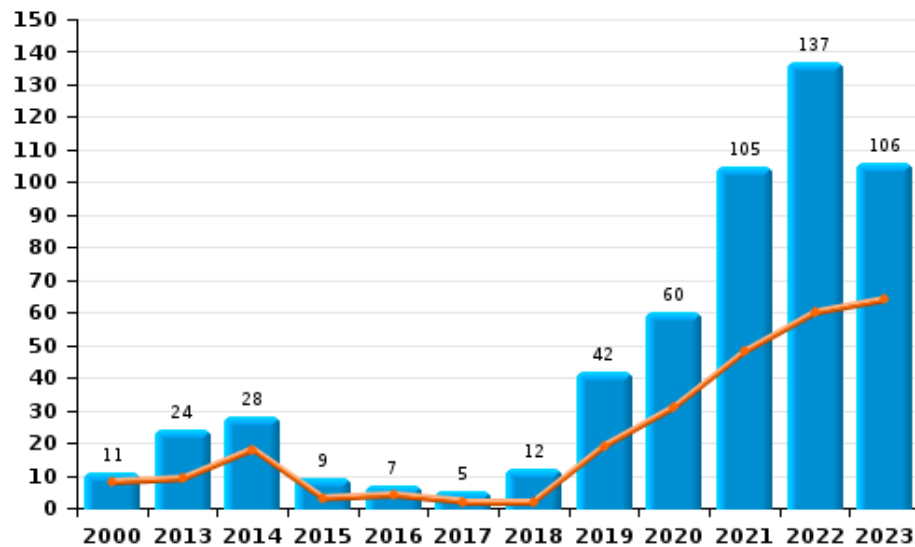
### 1.5. Inbreukcategorie : Bedrog (top 5 inbreuken op nationaal niveau 2023)

#### POLIZEIZONE EIFEL

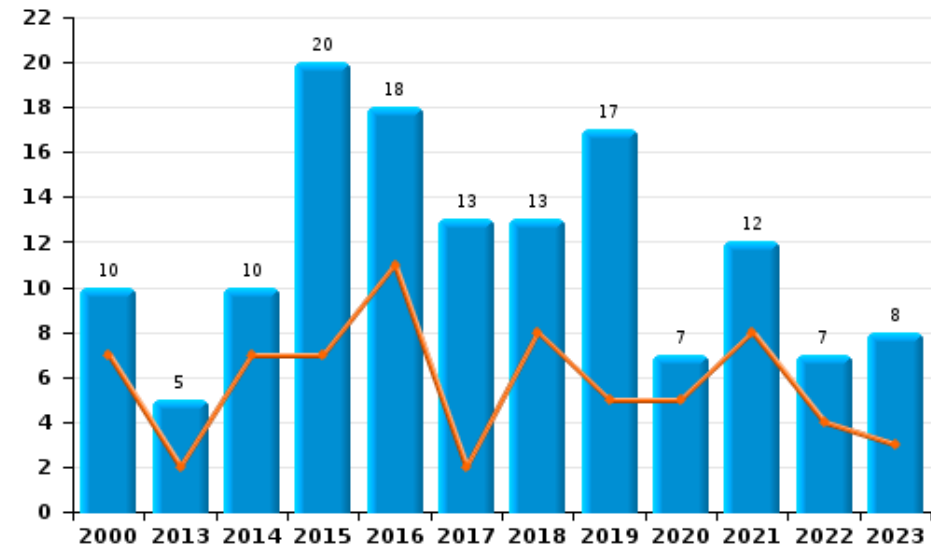
	2000	2013	2014	2015	2016	2017	2018	2019	2020	2021	2022	2023
<b>Oplichting</b>	11	24	28	9	7	5	12	42	60	105	137	106
<b>Bedrog: Andere</b>	9	10	28	35	41	60	40	10	17	7	11	3
<b>Misbruik van vertrouwen en verwante misdr.</b>	10	5	10	20	18	13	13	17	7	12	7	8
<b>Verduistering en bedrieglijke vernietiging</b>	8	10	7	5	5	7	3	5	2	2	5	2
<b>Flessentrekkerij</b>	3	8	3			1		2	1			1
<b>Heling</b>		3	1		1	1	2	3	1	1		2
<b>Misdr. ivm insolventie</b>		1		1			1			1		
<b>Totaal</b>	<b>41</b>	<b>61</b>	<b>77</b>	<b>70</b>	<b>72</b>	<b>87</b>	<b>71</b>	<b>79</b>	<b>88</b>	<b>128</b>	<b>160</b>	<b>122</b>

Jaar	<span style="color: blue;">■</span>
Semester 1	<span style="color: orange;">■</span>

#### Oplichting



#### Misbruik van vertrouwen en verwante misdr.





# ***POLITIËLE CRIMINALITEITSSTATISTIEKEN***

---

***PLEEGPLAATS: POLITIEZONE***

**POLIZEIZONE EIFEL**

***DEEL II : CRIMINELE FIGUREN / FENOMENEN***



## POLIZEIZONE EIFEL

### CF Diefstal vervoermiddel

	2000	2013	2014	2015	2016	2017	2018	2019	2020	2021	2022	2023
Autodiefstal	34	3	7	4	3	1	1	8	6	3	5	6
Motodiefstal			1		1			8	4		1	1
Carjacking	1		2								1	
Garagediefstal	2		1					3	2		1	
Bromfietsdiefstal	4					1	2		1			
Fietsdiefstal	11	8	5	5	2	3	20	18	6	2	7	8

### CF Inbraak

	2000	2013	2014	2015	2016	2017	2018	2019	2020	2021	2022	2023
Woninginbraak	45	91	93	96	85	51	118	85	52	16	61	39
Inbraak in bedrijf of handelszaak	39	18	9	14	14	26	14	29	19	9	10	8
Inbraak in openbare of overheidsinstelling	16	6	12	11	15	5	7	6	7	2	7	5
Ramkraak											1	1
Inbraak in gebouw (totaal)	100	115	114	120	113	82	139	119	78	27	78	52

### CF Diefstal andere

	2000	2013	2014	2015	2016	2017	2018	2019	2020	2021	2022	2023
Diefstal gewapenderhand	7	4	2	1		1	1	4			1	1
Diefstal met geweld zonder wapen	9	7	14	11	5	4	3	10	2	7	12	7
Diefstal uit of aan voertuig	43	24	45	28	13	24	27	28	9	17	20	14
Diefstal van wapens en explosieven	2	3	2	1	4	2	2	3	1			1
Steaming											1	
Handtasroof	1											
Grijpdiefstal	3										1	
Zakkenrollerij	6	7	14	5	2	1	10	3	7	1	4	10
Winkeldiefstal	20	5	13	11	6	3	11	5	4	2	11	11
Diefstal met list	1	12	11	4	7	3	10	3	3	1		10
Metaaldiefstal	4	7	3	10	4	2	3	6	3	1	2	5
Werfdiefstal	3	6	3	3	5	3	4	4	5	4	3	3
Home-invasie											1	1
Dierendiefstal		1	2	3	1	1	2	1	3			2
Ladingdiefstal		2		2				2				



### ICT-criminaliteit

	2000	2013	2014	2015	2016	2017	2018	2019	2020	2021	2022	2023
Betaalkaartfraude			1	2	3	4	6	2	5	3	2	6
Phishing			1	1		2	2		7	2	3	1
Ransomware					1	1	5		1			
Shouldersurfing								2	1			2
Skimming					3	2						

### CF Andere

	2000	2013	2014	2015	2016	2017	2018	2019	2020	2021	2022	2023
Geweld tegen beroepen van algemeen belang		4	5	1	7	5	3	2	3	3	1	2
Groepsverkrachting	1										1	
Graffiti	1	14	2	5	2	6	3	15	4	13	10	6
Beschadiging van auto	4	72	32	38	37	43	30	26	27	34	33	17
Steekpartij		1		2		1		2				1

### FE Intrafamiliaal geweld (IFG)

	2000	2013	2014	2015	2016	2017	2018	2019	2020	2021	2022	2023
IFG: fysiek, binnen het koppel	3	17	12	4	13	13	21	11	14	11	8	17
IFG: fysiek, tegen afstammelingen	1	1	8	4	3	7	3	3	5	5	4	5
IFG: fysiek, tegen andere leden	8	2	4	1	3	3	3	5	4	5	6	7
IFG: seksueel, binnen het koppel	1											
IFG: seksueel, tegen afstammelingen		1	1		3			4		1		
IFG: seksueel, tegen andere leden					1					1		
IFG: psychisch, binnen het koppel	5	46	5	9	10	8	14	6	6	19	16	19
IFG: psychisch, tegen andere leden			2		1					1	1	
IFG: economisch, tegen afstammelingen	1											
IFG: economisch, tegen andere leden	14	4	1	2	2	1	2		1	2		2

### FE Hormonen en doping

	2000	2013	2014	2015	2016	2017	2018	2019	2020	2021	2022	2023
Humane doping			1		1	2				2		
Illegale vetmesting									1			



### FE Drugs

	2000	2013	2014	2015	2016	2017	2018	2019	2020	2021	2022	2023
Verkoop van cocaïne			1								1	
Import-export van cocaïne	1											
Productie van synthetische drugs									1			
Import-export van synthetische drugs		1	1		1				2	2	3	
Verkoop van synthetische drugs				1					3		2	
Productie van cannabis (teelt)		1	1	2	1	2		4	4	5		
Import-export van heroïne	1											

### FE Wapenzwendel

	2000	2013	2014	2015	2016	2017	2018	2019	2020	2021	2022	2023
Handel en productie van vuurwapen					1			1				

### FE Mensenhandel

	2000	2013	2014	2015	2016	2017	2018	2019	2020	2021	2022	2023
Mensenhandel - economische uitbuiting				2	1		1					4
Mensenhandel - seksuele uitbuiting							1	2				

### FE Geweld in de publieke ruimte

	2000	2013	2014	2015	2016	2017	2018	2019	2020	2021	2022	2023
Fysiek geweld (openbaar vervoer)	1	1	1	1	1			1	1			1
Fysiek geweld (openbare weg)	3	12	17	7	14	10	12	12	12	15	25	17
Fysiek geweld (andere openbare plaats)	1	1	7		2	1	1	2	2	1	3	
Fysiek geweld (publiek toegankelijke plaats)	18	23	23	22	22	22	17	19	12	9	17	16
Seksueel geweld (openbaar vervoer)			1									
Seksueel geweld (openbare weg)	1	1	2	1	1	1	2		2	2	1	
Seksueel geweld (andere openbare plaats)	1		3		1							2
Seksueel geweld (publiek toegankelijke plaats)	3	1	2	6	2	1	6	3	1	3		6
Psychisch geweld (openbaar vervoer)		2		2		1			1			1
Psychisch geweld (openbare weg)	11	17	25	23	11	14	11	14	19	12	13	10
Psychisch geweld (andere openbare plaats)	1	1	10	4	3	1	1	4			4	
Psychisch geweld (publiek toegankelijke plaats)	11	15	14	10	20	11	19	5	12	5	11	16
Diefstal gewapenderhand (openbare weg)		2	2	1				1				
Diefstal gewapenderhand (andere openbare plaats)	1											
Diefstal gewapenderhand (publiek toegank. plaats)	1						1	1				
Diefstal geweld zonder wapen (openbare weg)		4	1	1	1			2				1
Diefstal geweld zonder wapen (and. openb. plaats)								1				
Diefstal geweld zonder wapen (pub. toegank. pl.)	5	2	3	2			1	2		1	2	1


FE Andere

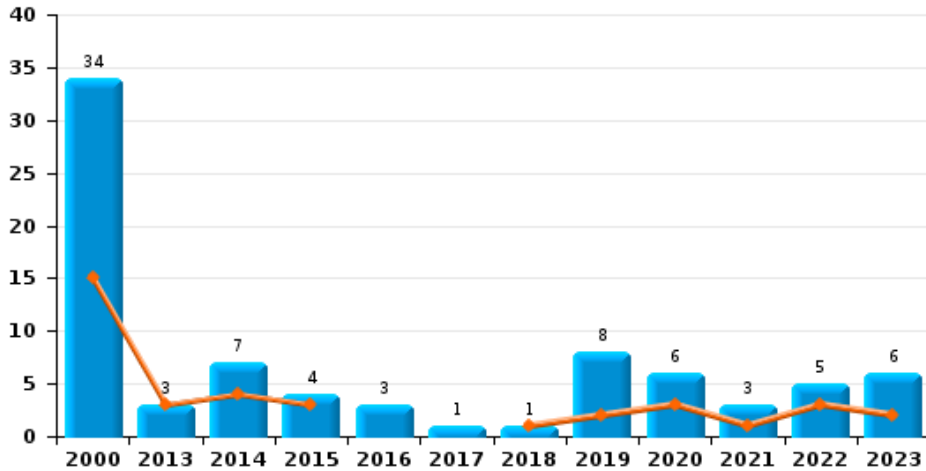
	2000	2013	2014	2015	2016	2017	2018	2019	2020	2021	2022	2023
Nepagenten		4	2	1			2					
Terrorisme, extremisme en radicalisme			1	2	2	1	1	1	3		2	3
Cyberbelaging	2	10	15	18	10	9	16	9	11	12	13	14
Identiteitsfraude	2	7	10	7	10	7	9	9	15	5	23	40



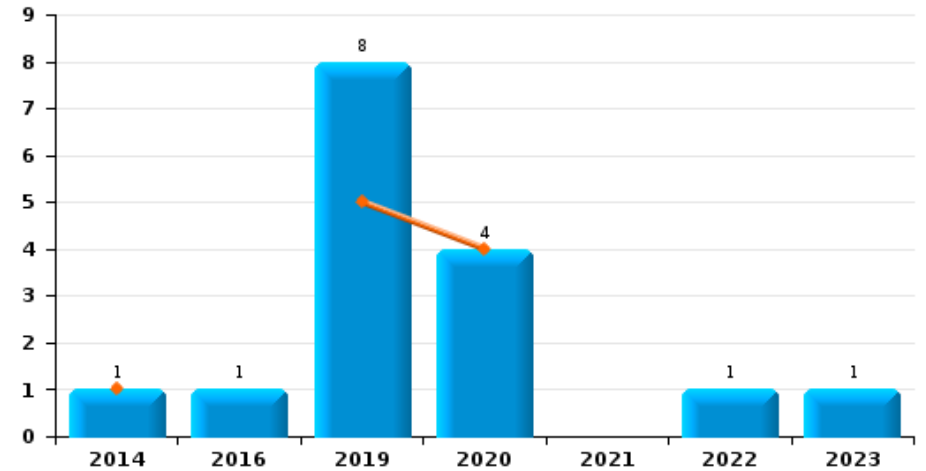
**POLIZEIZONE EIFEL**

Jaar	<span style="color: blue;">■</span>
Semester 1	<span style="color: orange;">■</span>

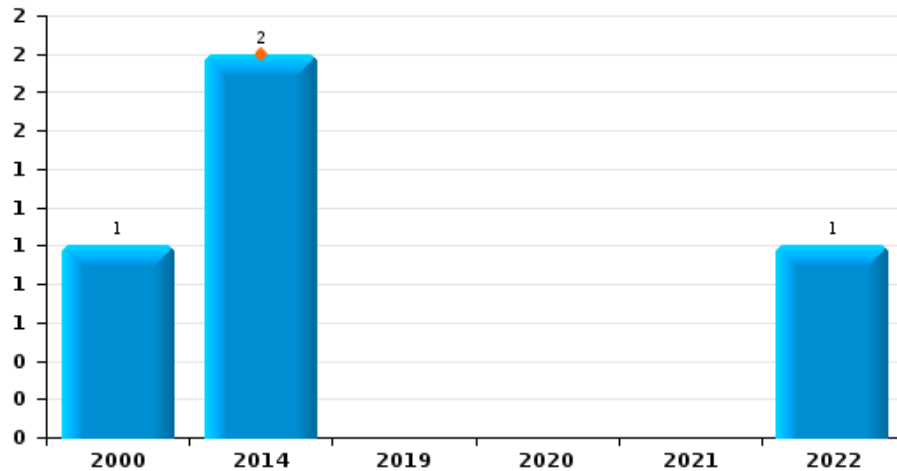
**Autodiefstal**



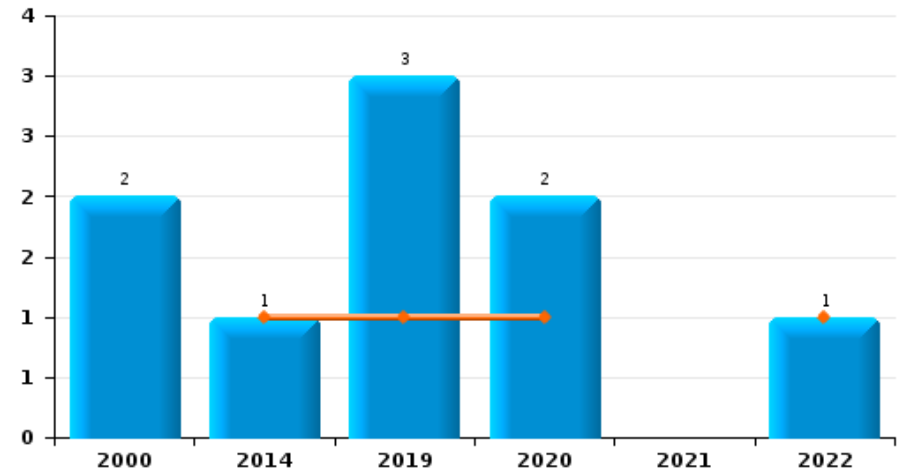
**Motodiefstal**



**Carjacking**



**Garagediefstal**



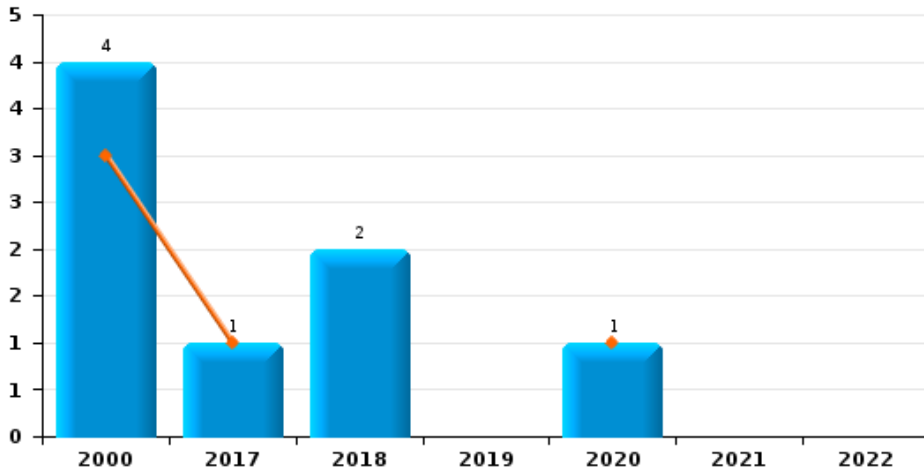




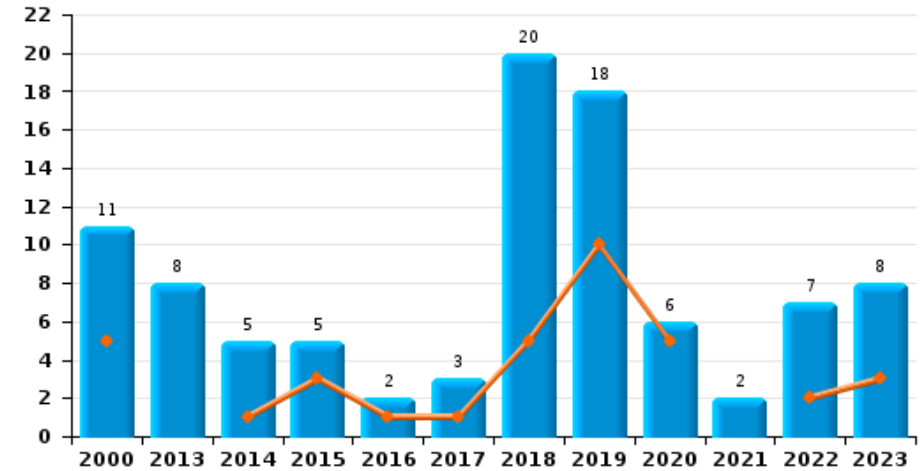
**POLIZEIZONE EIFEL**

Jaar	<span style="color: blue;">■</span>
Semester 1	<span style="color: orange;">■</span>

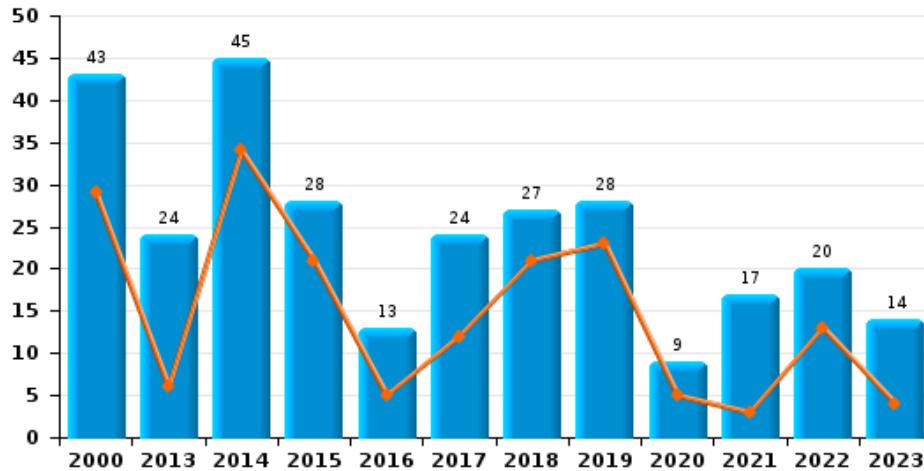
**Bromfietsdiefstal**



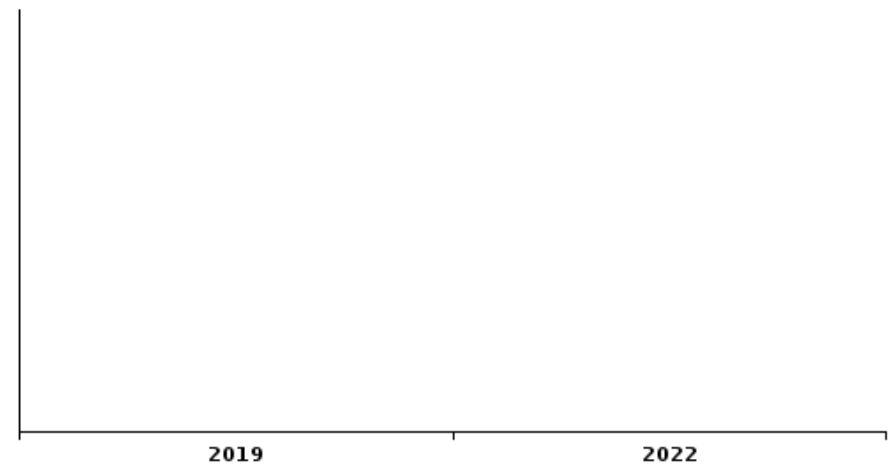
**Fietsdiefstal**



**Diefstal uit of aan voertuig**



**Sacjacking uit auto**

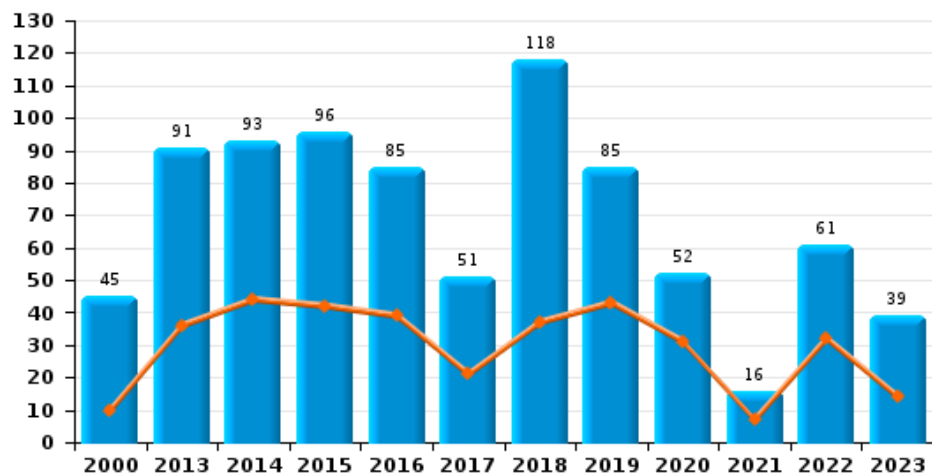




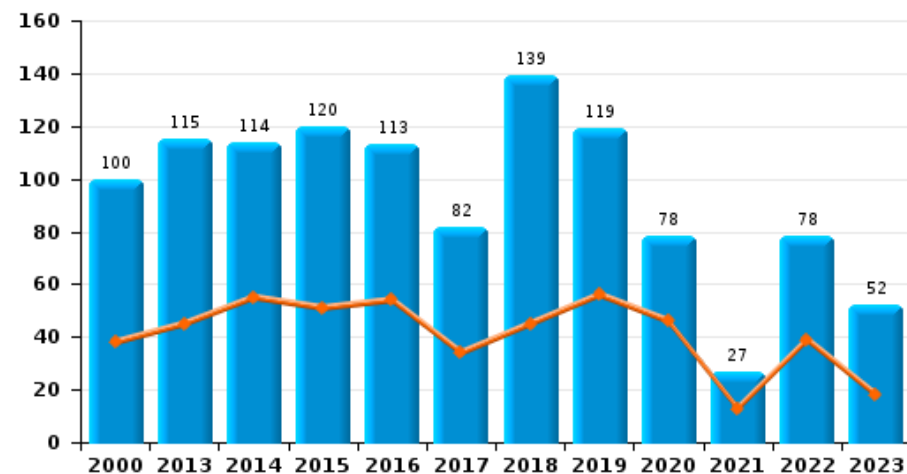
## POLIZEIZONE EIFEL

Jaar ■  
Semester 1 ■

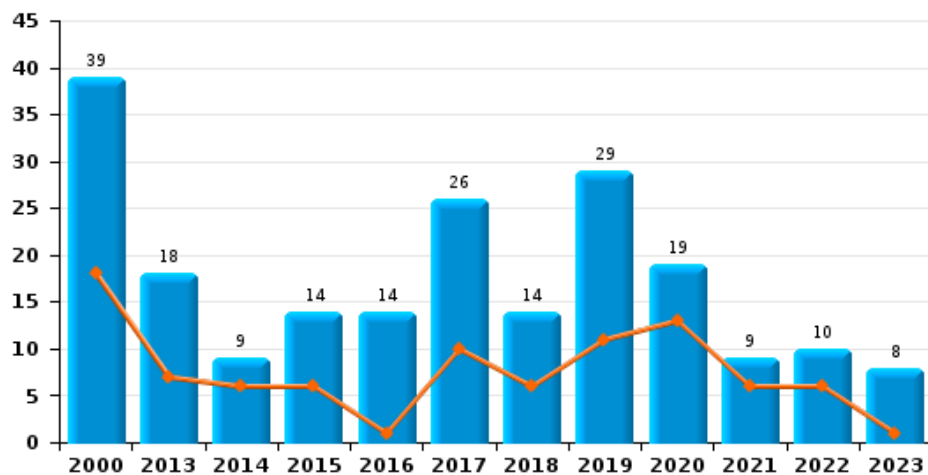
### Woninginbraak



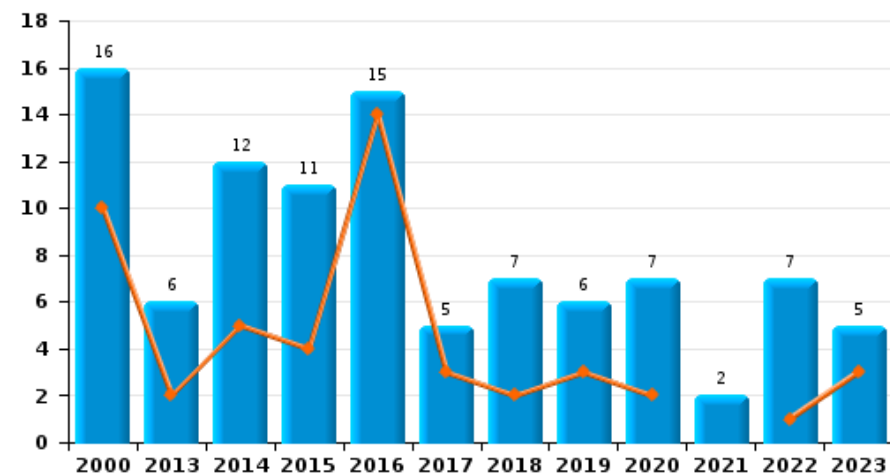
### Inbraak in gebouw (totaal)



### Inbraak in bedrijf of handelszaak

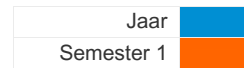


### Inbraak in openbare of overheidsinstelling

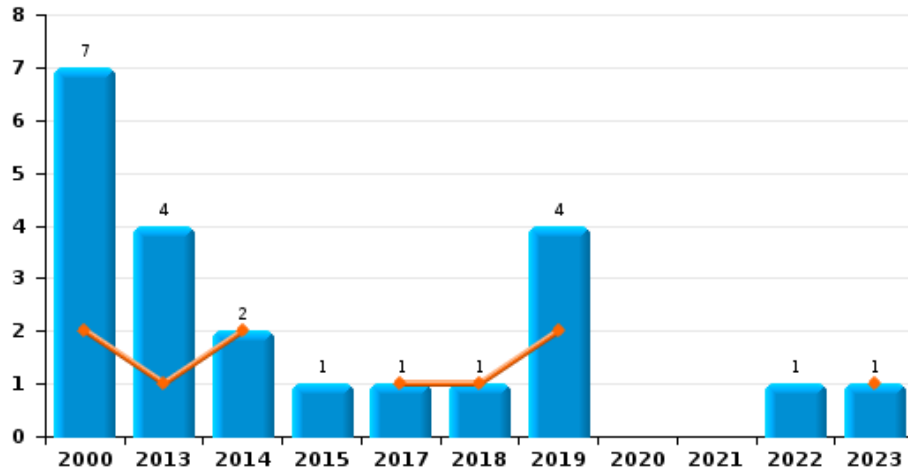




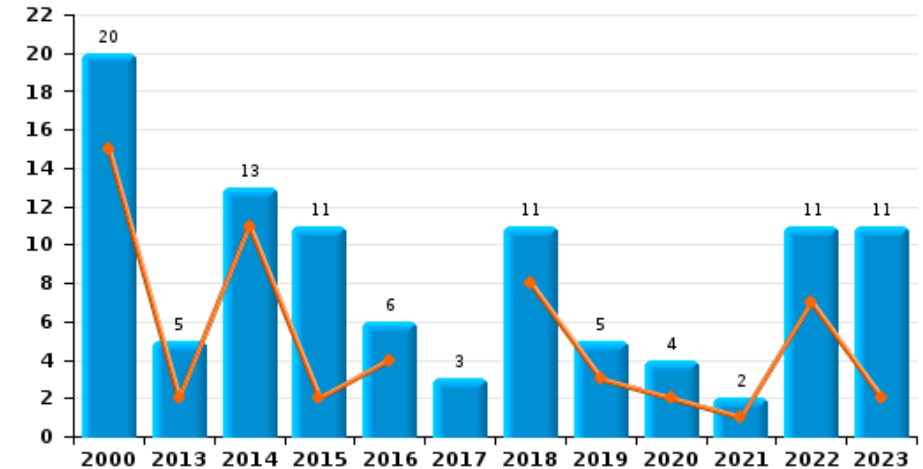
## POLIZEIZONE EIFEL



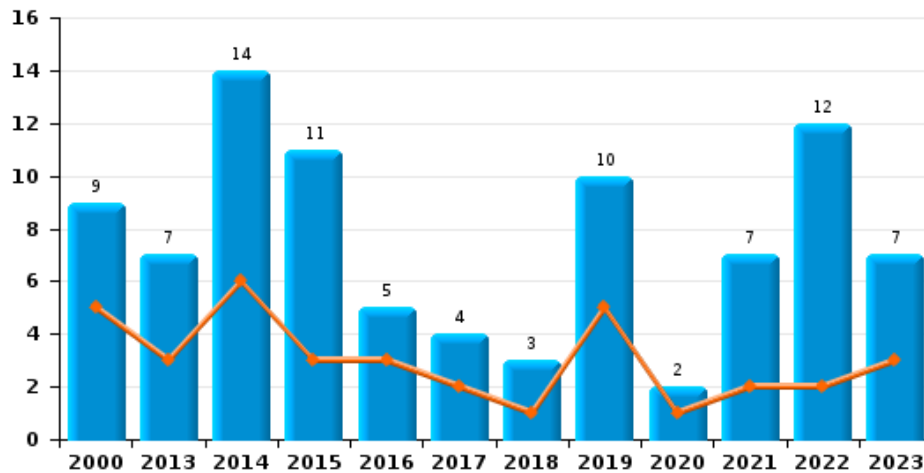
### Diefstal gewapenderhand



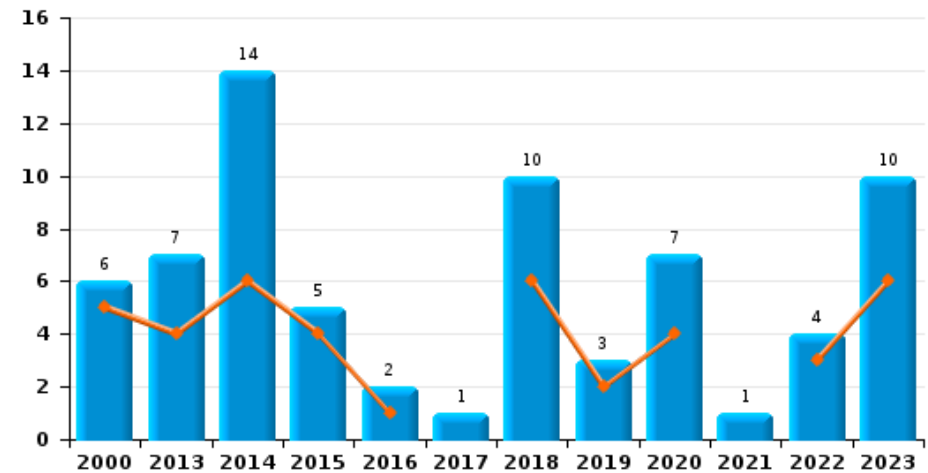
### Winkeldiefstal



### Diefstal met geweld zonder wapen



### Zakkenrollerij

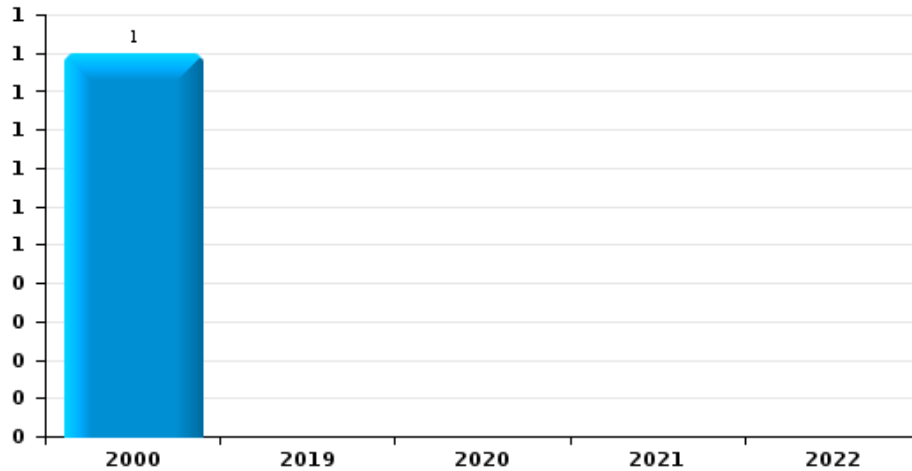




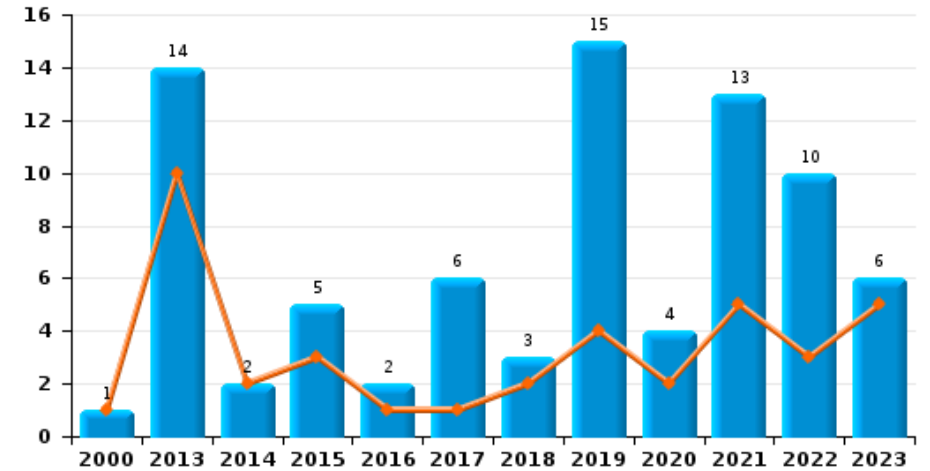
**POLIZEIZONE EIFEL**

Jaar ■  
Semester 1 ■

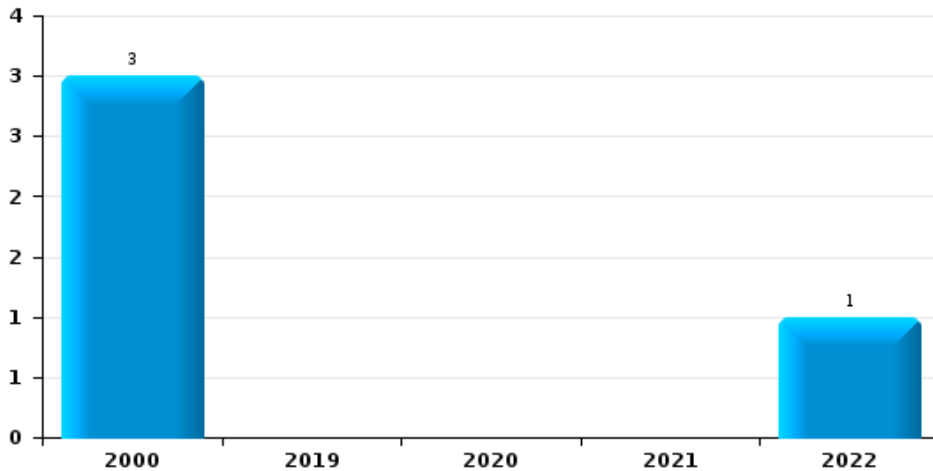
**Handtasroof**



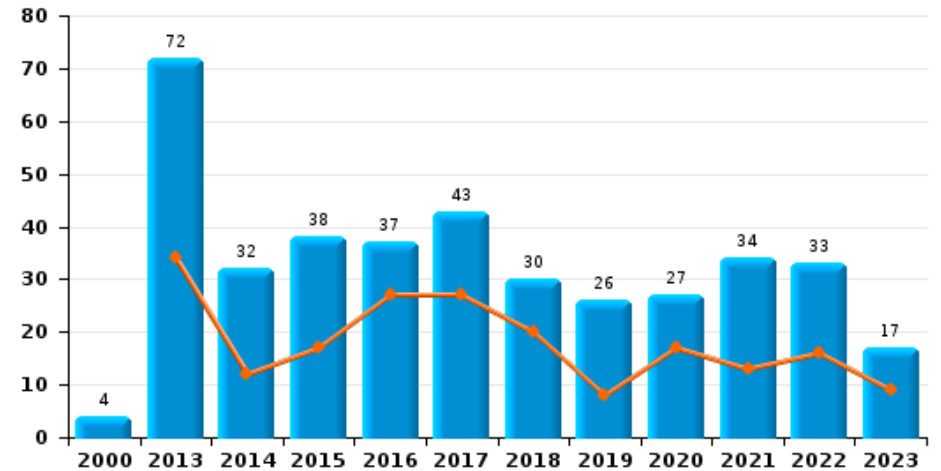
**Graffiti**



**Grijpdiefstal**



**Beschadiging van auto**





## POLIZEIZONE EIFEL

### CF Diefstal vervoermiddel

		2000	2013	2014	2015	2016	2017	2018	2019	2020	2021	2022	2023
Autodiefstal	Sem 1	15	3	4	3			1	2	3	1	3	2
	Sem 2	19		3	1	3	1		6	3	2	2	4
Totaal		34	3	7	4	3	1	1	8	6	3	5	6
Motodiefstal	Sem 1			1					5	4			
	Sem 2					1			3			1	1
Totaal				1		1			8	4		1	1
Carjacking	Sem 1			2									
	Sem 2	1										1	
Totaal		1		2								1	
Garagediefstal	Sem 1			1					1	1		1	
	Sem 2	2							2	1			
Totaal		2		1					3	2		1	
Bromfietsdiefstal	Sem 1	3					1			1			
	Sem 2	1						2					
Totaal		4					1	2		1			
Fietsdiefstal	Sem 1	5		1	3	1	1	5	10	5		2	3
	Sem 2	6	8	4	2	1	2	15	8	1	2	5	5
Totaal		11	8	5	5	2	3	20	18	6	2	7	8



## CF Inbraak

		2000	2013	2014	2015	2016	2017	2018	2019	2020	2021	2022	2023
Woninginbraak	Sem 1	10	36	44	42	39	21	37	43	31	7	32	14
	Sem 2	35	55	49	54	46	30	81	42	21	9	29	25
	<b>Totaal</b>	<b>45</b>	<b>91</b>	<b>93</b>	<b>96</b>	<b>85</b>	<b>51</b>	<b>118</b>	<b>85</b>	<b>52</b>	<b>16</b>	<b>61</b>	<b>39</b>
Inbraak in bedrijf of handelszaak	Sem 1	18	7	6	6	1	10	6	11	13	6	6	1
	Sem 2	21	11	3	8	13	16	8	18	6	3	4	7
	<b>Totaal</b>	<b>39</b>	<b>18</b>	<b>9</b>	<b>14</b>	<b>14</b>	<b>26</b>	<b>14</b>	<b>29</b>	<b>19</b>	<b>9</b>	<b>10</b>	<b>8</b>
Inbraak in openbare of overheidsinstelling	Sem 1	10	2	5	4	14	3	2	3	2		1	3
	Sem 2	6	4	7	7	1	2	5	3	5	2	6	2
	<b>Totaal</b>	<b>16</b>	<b>6</b>	<b>12</b>	<b>11</b>	<b>15</b>	<b>5</b>	<b>7</b>	<b>6</b>	<b>7</b>	<b>2</b>	<b>7</b>	<b>5</b>
Ramkraak	Sem 2											1	1
<b>Totaal</b>												<b>1</b>	<b>1</b>
Inbraak in gebouw (totaal)	Sem 1	38	45	55	51	54	34	45	56	46	13	39	18
	Sem 2	62	70	59	69	59	48	94	63	32	14	39	34
	<b>Totaal</b>	<b>100</b>	<b>115</b>	<b>114</b>	<b>120</b>	<b>113</b>	<b>82</b>	<b>139</b>	<b>119</b>	<b>78</b>	<b>27</b>	<b>78</b>	<b>52</b>



## CF Diefstal andere

		2000	2013	2014	2015	2016	2017	2018	2019	2020	2021	2022	2023
Diefstal gewapenderhand	Sem 1	2	1	2			1	1	2				1
	Sem 2	5	3		1				2			1	
	Totaal	7	4	2	1		1	1	4			1	1
Diefstal met geweld zonder wapen	Sem 1	5	3	6	3	3	2	1	5	1	2	2	3
	Sem 2	4	4	8	8	2	2	2	5	1	5	10	4
	Totaal	9	7	14	11	5	4	3	10	2	7	12	7
Diefstal uit of aan voertuig	Sem 1	29	6	34	21	5	12	21	23	5	3	13	4
	Sem 2	14	18	11	7	8	12	6	5	4	14	7	10
	Totaal	43	24	45	28	13	24	27	28	9	17	20	14
Diefstal van wapens en explosieven	Sem 1	1	2	1	1	3	1	1	2	1			
	Sem 2	1	1	1		1	1	1	1				1
	Totaal	2	3	2	1	4	2	2	3	1			1
Steaming	Sem 2											1	
	Totaal											1	
Handtasroof	Sem 2	1											
	Totaal	1											
Grijpdiefstal	Sem 2	3										1	
	Totaal	3										1	
Zakkenrollerij	Sem 1	5	4	6	4	1		6	2	4		3	6
	Sem 2	1	3	8	1	1	1	4	1	3	1	1	4
	Totaal	6	7	14	5	2	1	10	3	7	1	4	10
Winkeldiefstal	Sem 1	15	2	11	2	4		8	3	2	1	7	2
	Sem 2	5	3	2	9	2	3	3	2	2	1	4	9
	Totaal	20	5	13	11	6	3	11	5	4	2	11	11



Diefstal met list	Sem 1	1	6	4	1	3	2	7	1				8
	Sem 2		6	7	3	4	1	3	2	3	1		2
	<b>Totaal</b>	<b>1</b>	<b>12</b>	<b>11</b>	<b>4</b>	<b>7</b>	<b>3</b>	<b>10</b>	<b>3</b>	<b>3</b>	<b>1</b>		<b>10</b>
Metaaldiefstal	Sem 1	3	2	2	4	2	1	3	2	2	1		1
	Sem 2	1	5	1	6	2	1		4	1		2	4
	<b>Totaal</b>	<b>4</b>	<b>7</b>	<b>3</b>	<b>10</b>	<b>4</b>	<b>2</b>	<b>3</b>	<b>6</b>	<b>3</b>	<b>1</b>	<b>2</b>	<b>5</b>
Werfdiefstal	Sem 1	3	2	2	2	1	1	2	2	4	1	2	3
	Sem 2		4	1	1	4	2	2	2	1	3	1	
	<b>Totaal</b>	<b>3</b>	<b>6</b>	<b>3</b>	<b>3</b>	<b>5</b>	<b>3</b>	<b>4</b>	<b>4</b>	<b>5</b>	<b>4</b>	<b>3</b>	<b>3</b>
Home-invasie	Sem 1												1
	Sem 2											1	
	<b>Totaal</b>											<b>1</b>	<b>1</b>
Dierendiefstal	Sem 1		1	1	3				1				
	Sem 2			1		1	1	2		3			2
	<b>Totaal</b>		<b>1</b>	<b>2</b>	<b>3</b>	<b>1</b>	<b>1</b>	<b>2</b>	<b>1</b>	<b>3</b>			<b>2</b>
Ladingdiefstal	Sem 1				2								
	Sem 2		2						2				
	<b>Totaal</b>		<b>2</b>		<b>2</b>				<b>2</b>				





## ICT-criminaliteit

		2000	2013	2014	2015	2016	2017	2018	2019	2020	2021	2022	2023
Betaalkaartfraude	Sem 1					2	3	1	2		2	2	2
	Sem 2			1	2	1	1	5		5	1		4
	Totaal			1	2	3	4	6	2	5	3	2	6
Phishing	Sem 1			1			1	2		1	1	2	
	Sem 2				1		1			6	1	1	1
	Totaal			1	1		2	2		7	2	3	1
Ransomware	Sem 1							3					
	Sem 2					1	1	2		1			
	Totaal					1	1	5		1			
Shouldersurfing	Sem 1								2				2
	Sem 2									1			
	Totaal								2	1			2
Skimming	Sem 1					2	2						
	Sem 2					1							
	Totaal					3	2						



## CF Andere

		2000	2013	2014	2015	2016	2017	2018	2019	2020	2021	2022	2023
Geweld tegen beroepen van algemeen belang	Sem 1		2	2	1	4	1	3	2	2	2		2
	Sem 2		2	3		3	4			1	1	1	
	Totaal		4	5	1	7	5	3	2	3	3	1	2
Groepsverkrachting	Sem 2	1										1	
	Totaal	1										1	
Graffiti	Sem 1	1	10	2	3	1	1	2	4	2	5	3	5
	Sem 2		4		2	1	5	1	11	2	8	7	1
	Totaal	1	14	2	5	2	6	3	15	4	13	10	6
Beschadiging van auto	Sem 1		34	12	17	27	27	20	8	17	13	16	9
	Sem 2	4	38	20	21	10	16	10	18	10	21	17	8
	Totaal	4	72	32	38	37	43	30	26	27	34	33	17
Steekpartij	Sem 1		1		1		1		1				
	Sem 2				1				1				1
	Totaal		1		2		1		2				1



## FE Intrafamiliaal geweld (IFG)

		2000	2013	2014	2015	2016	2017	2018	2019	2020	2021	2022	2023
IFG: fysiek, binnen het koppel	Sem 1	2	9	7		6	6	10	3	9	7	4	12
	Sem 2	1	8	5	4	7	7	11	8	5	4	4	5
Totaal		3	17	12	4	13	13	21	11	14	11	8	17
IFG: fysiek, tegen afstammelingen	Sem 1			3	3	1	5	1	1	4	3	2	2
	Sem 2	1	1	5	1	2	2	2	2	1	2	2	3
Totaal		1	1	8	4	3	7	3	3	5	5	4	5
IFG: fysiek, tegen andere leden	Sem 1	3	1	3	1	3	2	2	2	3	2	2	4
	Sem 2	5	1	1		1	1	3	1	3	4	3	3
Totaal		8	2	4	1	3	3	3	5	4	5	6	7
IFG: seksueel, binnen het koppel	Sem 1	1											
Totaal		1											
IFG: seksueel, tegen afstammelingen	Sem 1		1			2			2		1		
	Sem 2			1		1			2				
Totaal			1	1		3			4		1		
IFG: seksueel, tegen andere leden	Sem 1										1		
	Sem 2					1							
Totaal						1					1		
IFG: psychisch, binnen het koppel	Sem 1	1	13	3	5	5	6	4	3	5	11	6	12
	Sem 2	4	33	2	4	5	2	10	3	1	8	10	7
Totaal		5	46	5	9	10	8	14	6	6	19	16	19
IFG: psychisch, tegen andere leden	Sem 1			1		1					1		
	Sem 2			1								1	
Totaal				2		1					1	1	
IFG: economisch, tegen afstammelingen	Sem 1	1											
Totaal		1											



IFG: economisch, tegen andere leden	Sem 1	7
	Sem 2	7
	<b>Totaal</b>	<b>14</b>

2			1					1		
2	1	2	1	1	2		1	1		2
<b>4</b>	<b>1</b>	<b>2</b>	<b>2</b>	<b>1</b>	<b>2</b>		<b>1</b>	<b>2</b>		<b>2</b>



## FE Hormonen en doping

		2000	2013	2014	2015	2016	2017	2018	2019	2020	2021	2022	2023
Humane doping	Sem 1					1	2				2		
	Sem 2			1									
	Totaal			1		1	2				2		
Illegale vetmesting	Sem 2									1			
	Totaal									1			



## FE Drugs

		2000	2013	2014	2015	2016	2017	2018	2019	2020	2021	2022	2023
Verkoop van cocaïne	Sem 1			1									
	Sem 2											1	
	Totaal			1								1	
Import-export van cocaïne	Sem 1	1											
	Totaal	1											
Productie van synthetische drugs	Sem 2									1			
	Totaal									1			
Import-export van synthetische drugs	Sem 1				1						1		
	Sem 2		1	1						2	1	3	
	Totaal		1	1	1					2	2	3	
Verkoop van synthetische drugs	Sem 1			1						2			
	Sem 2									1		2	
	Totaal			1						3		2	
Productie van cannabis (teelt)	Sem 1					1			1	3	2		
	Sem 2		1	1	2	1	1		3	1	3		
	Totaal		1	1	2	1	2		4	4	5		
Import-export van heroïne	Sem 1	1											
	Totaal	1											



## FE Wapenzwandel

		2000	2013	2014	2015	2016	2017	2018	2019	2020	2021	2022	2023
Handel en productie van vuurwapen	Sem 1					1			1				
	Totaal					1			1				



## FE Mensenhandel

		2000	2013	2014	2015	2016	2017	2018	2019	2020	2021	2022	2023
Mensenhandel - economische uitbuiting	Sem 1												1
	Sem 2				2	1		1					3
Totaal					2	1		1					4
Mensenhandel - seksuele uitbuiting	Sem 1							1					
	Sem 2								2				
Totaal								1	2				





## FE Geweld in de publieke ruimte

		2000	2013	2014	2015	2016	2017	2018	2019	2020	2021	2022	2023
Fysiek geweld (openbaar vervoer)	Sem 1	1		1					1	1			1
	Sem 2		1		1	1							
	<b>Totaal</b>	<b>1</b>	<b>1</b>	<b>1</b>	<b>1</b>				<b>1</b>	<b>1</b>			<b>1</b>
Fysiek geweld (openbare weg)	Sem 1	1	6	6		8	4	6	6	6	9	12	9
	Sem 2	2	6	11	7	6	6	6	6	6	6	13	8
	<b>Totaal</b>	<b>3</b>	<b>12</b>	<b>17</b>	<b>7</b>	<b>14</b>	<b>10</b>	<b>12</b>	<b>12</b>	<b>12</b>	<b>15</b>	<b>25</b>	<b>17</b>
Fysiek geweld (andere openbare plaats)	Sem 1			4		1	1		1	2		2	
	Sem 2	1	1	3		1		1	1		1	1	
	<b>Totaal</b>	<b>1</b>	<b>1</b>	<b>7</b>		<b>2</b>	<b>1</b>	<b>1</b>	<b>2</b>	<b>2</b>	<b>1</b>	<b>3</b>	
Fysiek geweld (publiek toegankelijke plaats)	Sem 1	9	14	12	7	12	15	9	11	7	4	8	10
	Sem 2	9	9	11	15	10	7	8	8	5	5	9	6
	<b>Totaal</b>	<b>18</b>	<b>23</b>	<b>23</b>	<b>22</b>	<b>22</b>	<b>22</b>	<b>17</b>	<b>19</b>	<b>12</b>	<b>9</b>	<b>17</b>	<b>16</b>
Seksueel geweld (openbaar vervoer)	Sem 1			1									
	<b>Totaal</b>			<b>1</b>									
Seksueel geweld (openbare weg)	Sem 1			1			1				1		
	Sem 2	1	1	1		1		2		2	1	1	
	<b>Totaal</b>	<b>1</b>	<b>1</b>	<b>2</b>	<b>1</b>	<b>1</b>	<b>1</b>	<b>2</b>		<b>2</b>	<b>2</b>	<b>1</b>	
Seksueel geweld (andere openbare plaats)	Sem 1			1		1							1
	Sem 2	1		2									1
	<b>Totaal</b>	<b>1</b>		<b>3</b>		<b>1</b>							<b>2</b>
Seksueel geweld (publiek toegankelijke plaats)	Sem 1	1		1	2	1	1	3	2		1		1
	Sem 2	2	1	1	4	1		3	1	1	2		5
	<b>Totaal</b>	<b>3</b>	<b>1</b>	<b>2</b>	<b>6</b>	<b>2</b>	<b>1</b>	<b>6</b>	<b>3</b>	<b>1</b>	<b>3</b>		<b>6</b>
Psychisch geweld (openbaar vervoer)	Sem 1		1		2		1						1
	Sem 2		1							1			
	<b>Totaal</b>		<b>2</b>		<b>2</b>		<b>1</b>			<b>1</b>			<b>1</b>



Psychisch geweld (openbare weg)	Sem 1	7	10	10	8	7	11	4	8	8	6	3	4
	Sem 2	4	7	15	15	4	3	7	6	11	6	10	6
	<b>Totaal</b>	<b>11</b>	<b>17</b>	<b>25</b>	<b>23</b>	<b>11</b>	<b>14</b>	<b>11</b>	<b>14</b>	<b>19</b>	<b>12</b>	<b>13</b>	<b>10</b>
Psychisch geweld (andere openbare plaats)	Sem 1		1	6	4	3	1	1	1			2	
	Sem 2	1		4					3			2	
	<b>Totaal</b>	<b>1</b>	<b>1</b>	<b>10</b>	<b>4</b>	<b>3</b>	<b>1</b>	<b>1</b>	<b>4</b>			<b>4</b>	
Psychisch geweld (publiek toegankelijke plaats)	Sem 1	7	8	10	4	10	5	3	3	3	1	2	9
	Sem 2	4	7	4	6	10	6	16	2	9	4	9	7
	<b>Totaal</b>	<b>11</b>	<b>15</b>	<b>14</b>	<b>10</b>	<b>20</b>	<b>11</b>	<b>19</b>	<b>5</b>	<b>12</b>	<b>5</b>	<b>11</b>	<b>16</b>
Diefstal gewapenderhand (openbare weg)	Sem 1		1	2					1				
	Sem 2		1		1								
	<b>Totaal</b>		<b>2</b>	<b>2</b>	<b>1</b>				<b>1</b>				
Diefstal gewapenderhand (andere openbare plaats)	Sem 1	1											
	<b>Totaal</b>	<b>1</b>											
Diefstal gewapenderhand (publiek toegank. plaats)	Sem 1							1					
	Sem 2	1							1				
	<b>Totaal</b>	<b>1</b>						<b>1</b>	<b>1</b>				
Diefstal geweld zonder wapen (openbare weg)	Sem 1		2										
	Sem 2		2	1	1	1			2				1
	<b>Totaal</b>		<b>4</b>	<b>1</b>	<b>1</b>	<b>1</b>			<b>2</b>				<b>1</b>
Diefstal geweld zonder wapen (and. openb. plaats)	Sem 1								1				
	<b>Totaal</b>								<b>1</b>				
Diefstal geweld zonder wapen (pub. toegank. pl.)	Sem 1	4		2	1								
	Sem 2	1	2	1	1			1	2		1	2	1
	<b>Totaal</b>	<b>5</b>	<b>2</b>	<b>3</b>	<b>2</b>			<b>1</b>	<b>2</b>		<b>1</b>	<b>2</b>	<b>1</b>



## FE Andere

		2000	2013	2014	2015	2016	2017	2018	2019	2020	2021	2022	2023
Nepagenten	Sem 1		2					2					
	Sem 2		2	2	1								
	<b>Totaal</b>		<b>4</b>	<b>2</b>	<b>1</b>			<b>2</b>					
Terrorisme, extremisme en radicalisme	Sem 1				1	2	1	1		1			1
	Sem 2			1	1				1	2		2	2
	<b>Totaal</b>			<b>1</b>	<b>2</b>	<b>2</b>	<b>1</b>	<b>1</b>	<b>1</b>	<b>3</b>		<b>2</b>	<b>3</b>
Cyberbelaging	Sem 1	1	5	7	14	4	6	10	6	5	9	7	9
	Sem 2	1	5	8	4	6	3	6	3	6	3	6	5
	<b>Totaal</b>	<b>2</b>	<b>10</b>	<b>15</b>	<b>18</b>	<b>10</b>	<b>9</b>	<b>16</b>	<b>9</b>	<b>11</b>	<b>12</b>	<b>13</b>	<b>14</b>
Identiteitsfraude	Sem 1		3	5	2	3	4	7	5	4	4	5	18
	Sem 2	2	4	5	5	7	3	2	4	11	1	18	22
	<b>Totaal</b>	<b>2</b>	<b>7</b>	<b>10</b>	<b>7</b>	<b>10</b>	<b>7</b>	<b>9</b>	<b>9</b>	<b>15</b>	<b>5</b>	<b>23</b>	<b>40</b>



## POLIZEIZONE EIFEL

2022

## CF Diefstal vervoermiddel

	Feb	Apr	Mei	Jun	Aug	Sep	Okt	Nov	Totaal
Autodiefstal	1	1		1	1			1	5
Motodiefstal						1			1
Carjacking						1			1
Garagediefstal	1								1
Fietsdiefstal		1	1		2	1	1	1	7

## CF Inbraak

	Jan	Feb	Maa	Apr	Mei	Jun	Jul	Aug	Sep	Okt	Nov	Dec	Totaal
Woninginbraak	1	11	5	8	4	3	4	2	6	9	5	3	61
Inbraak in bedrijf of handelszaak		5		1				1	1			2	10
Inbraak in openbare of overheidsinstelling				1					1			5	7
Ramkraak								1					1
Inbraak in gebouw (totaal)	1	16	5	10	4	3	4	3	8	9	5	10	78

## CF Diefstal andere

	Jan	Feb	Maa	Apr	Mei	Jun	Jul	Aug	Sep	Okt	Nov	Dec	Totaal
Diefstal gewapenderhand									1				1
Diefstal met geweld zonder wapen			1	1			1	3	4	2			12
Diefstal uit of aan voertuig		2	1	1	3	6		2	2	1		2	20
Steaming									1				1
Grijpdiefstal								1					1
Zakkenrollerij	1			1		1					1		4
Winkeldiefstal		2	1	1	3		1	1	2				11
Metaaldiefstal										1	1		2
Werfdiefstal		1		1			1						3
Home-invasion									1				1



### ICT-criminaliteit

	Feb	Maa	Apr	Jul	Totaal
Betaalkaartfraude		1	1		2
Phishing	1		1	1	3

### CF Andere

	Jan	Feb	Maa	Apr	Mei	Jul	Aug	Sep	Okt	Nov	Dec	Totaal
Geweld tegen beroepen van algemeen belang						1						1
Groepsverkrachting									1			1
Graffiti		1		2		1	4	1	1			10
Beschadiging van auto	3	5	6	1	1	2	7	3	2	1	2	33

### FE Intrafamiliaal geweld (IFG)

	Feb	Maa	Apr	Mei	Jun	Jul	Aug	Okt	Nov	Dec	Totaal
IFG: fysiek, binnen het koppel		1		1	2	3			1		8
IFG: fysiek, tegen afstammelingen		1			1	1				1	4
IFG: fysiek, tegen andere leden			1	1		2	1		1		6
IFG: psychisch, binnen het koppel	2	1	2		1	2	3	2		3	16
IFG: psychisch, tegen andere leden								1			1

### FE Drugs

	Jul	Aug	Sep	Okt	Nov	Totaal
Verkoop van cocaïne		1				1
Import-export van synthetische drugs			1	1	1	3
Verkoop van synthetische drugs	1	1				2



### FE Geweld in de publieke ruimte

	Feb	Maa	Apr	Mei	Jun	Jul	Aug	Sep	Okt	Nov	Dec	Totaal
Fysiek geweld (openbare weg)	3	2	3	3	1	3	4		4		2	25
Fysiek geweld (andere openbare plaats)				1	1			1				3
Fysiek geweld (publiek toegankelijke plaats)		1	2	2	3	1	1		2		5	17
Seksueel geweld (openbare weg)										1		1
Psychisch geweld (openbare weg)		1			2	4	2	1	3			13
Psychisch geweld (andere openbare plaats)	1				1	1		1				4
Psychisch geweld (publiek toegankelijke plaats)	1		1			1	1	3	1		3	11
Diefstal geweld zonder wapen (pub. toegank. pl.)						1		1				2

### FE Andere

	Jan	Feb	Maa	Apr	Mei	Jun	Jul	Aug	Sep	Okt	Nov	Dec	Totaal
Terrorisme, extremisme en radicalisme										2			2
Cyberbelaging		1	1	2	1	2	1	1	2			2	13
Identiteitsfraude	1	1	1			2	2	3	2	6	1	4	23



2023

**CF Diefstal vervoermiddel**

	Jan	Feb	Maa	Jun	Jul	Aug	Okt	Nov	Dec	Totaal
Autodiefstal		1	1				2		2	6
Motodiefstal					1					1
Fietsdiefstal	1		1	1	1	2		1	1	8

**CF Inbraak**

	Jan	Feb	Maa	Apr	Mei	Jun	Jul	Aug	Sep	Nov	Dec	Totaal
Woninginbraak	3	3	2	1	1	4	5	3	4	3	10	39
Inbraak in bedrijf of handelszaak			1					4	1	1	1	8
Inbraak in openbare of overheidsinstelling	2	1						2				5
Ramkraak											1	1
Inbraak in gebouw (totaal)	5	4	3	1	1	4	5	9	5	4	11	52

**CF Diefstal andere**

	Jan	Feb	Maa	Apr	Mei	Jun	Jul	Aug	Sep	Okt	Nov	Dec	Totaal
Diefstal gewapenderhand						1							1
Diefstal met geweld zonder wapen			2	1					1	2	1		7
Diefstal uit of aan voertuig	1		2			1	2	1	1	3	3		14
Diefstal van wapens en explosieven										1			1
Zakkenrollerij	1				3	2	1		1		1	1	10
Winkeldiefstal	1				1		1		1	3	3	1	11
Diefstal met list		2	1	1	1	3		1				1	10
Metaaldiefstal		1					3				1		5
Werfdiefstal	1				1	1							3
Home-invasie			1										1
Dierendiefstal										1		1	2



### ICT-criminaliteit

	Jun	Jul	Aug	Sep	Dec	Totaal
Betaalkaartfraude	2	1	1	1	1	6
Phishing					1	1
Shouldersurfing	2					2

### CF Andere

	Jan	Feb	Maa	Apr	Mei	Jun	Jul	Aug	Sep	Nov	Dec	Totaal
Geweld tegen beroepen van algemeen belang						2						2
Graffiti		1		1	2	1		1				6
Beschadiging van auto	1	2	4	1		1	2	2	2		2	17
Steekpartij										1		1

### FE Intrafamiliaal geweld (IFG)

	Jan	Feb	Maa	Apr	Mei	Jun	Jul	Aug	Okt	Nov	Dec	Totaal
IFG: fysiek, binnen het koppel	1	2	1	1	4	3			2	1	2	17
IFG: fysiek, tegen afstammelingen		1			1			1			2	5
IFG: fysiek, tegen andere leden			1	1		2		1			2	7
IFG: psychisch, binnen het koppel	1	2	1	2	1	5	4		1	1	1	19
IFG: economisch, tegen andere leden							2					2

### FE Mensenhandel

	Jun	Jul	Okt	Nov	Totaal
Mensenhandel - economische uitbuiting	1	1	1	1	4





## FE Geweld in de publieke ruimte

	Jan	Feb	Maa	Apr	Mei	Jun	Jul	Aug	Sep	Okt	Nov	Dec	Totaal
Fysiek geweld (openbaar vervoer)	1												1
Fysiek geweld (openbare weg)	1	3		1	1	3		2	2	3		1	17
Fysiek geweld (publiek toegankelijke plaats)		1	1	1	2	5	1		1	1	2	1	16
Seksueel geweld (andere openbare plaats)						1		1					2
Seksueel geweld (publiek toegankelijke plaats)					1				1	3	1		6
Psychisch geweld (openbaar vervoer)	1												1
Psychisch geweld (openbare weg)		1	1	1	1			1	3	1		1	10
Psychisch geweld (publiek toegankelijke plaats)				3	3	3	3		2		1	1	16
Diefstal geweld zonder wapen (openbare weg)										1			1
Diefstal geweld zonder wapen (pub. toegank. pl.)									1				1

## FE Andere

	Jan	Feb	Maa	Apr	Mei	Jun	Jul	Aug	Sep	Okt	Nov	Dec	Totaal
Terrorisme, extremisme en radicalisme					1		1		1				3
Cyberbelaging	2	1	1	3		2	1				3	1	14
Identiteitsfraude	3	6	2	4	1	2	3	3	3	5	4	4	40

# ***POLITIËLE CRIMINALITEITSSTATISTIEKEN***

---

***PLEEGPLAATS: POLITIEZONE***

**POLIZEIZONE EIFEL**

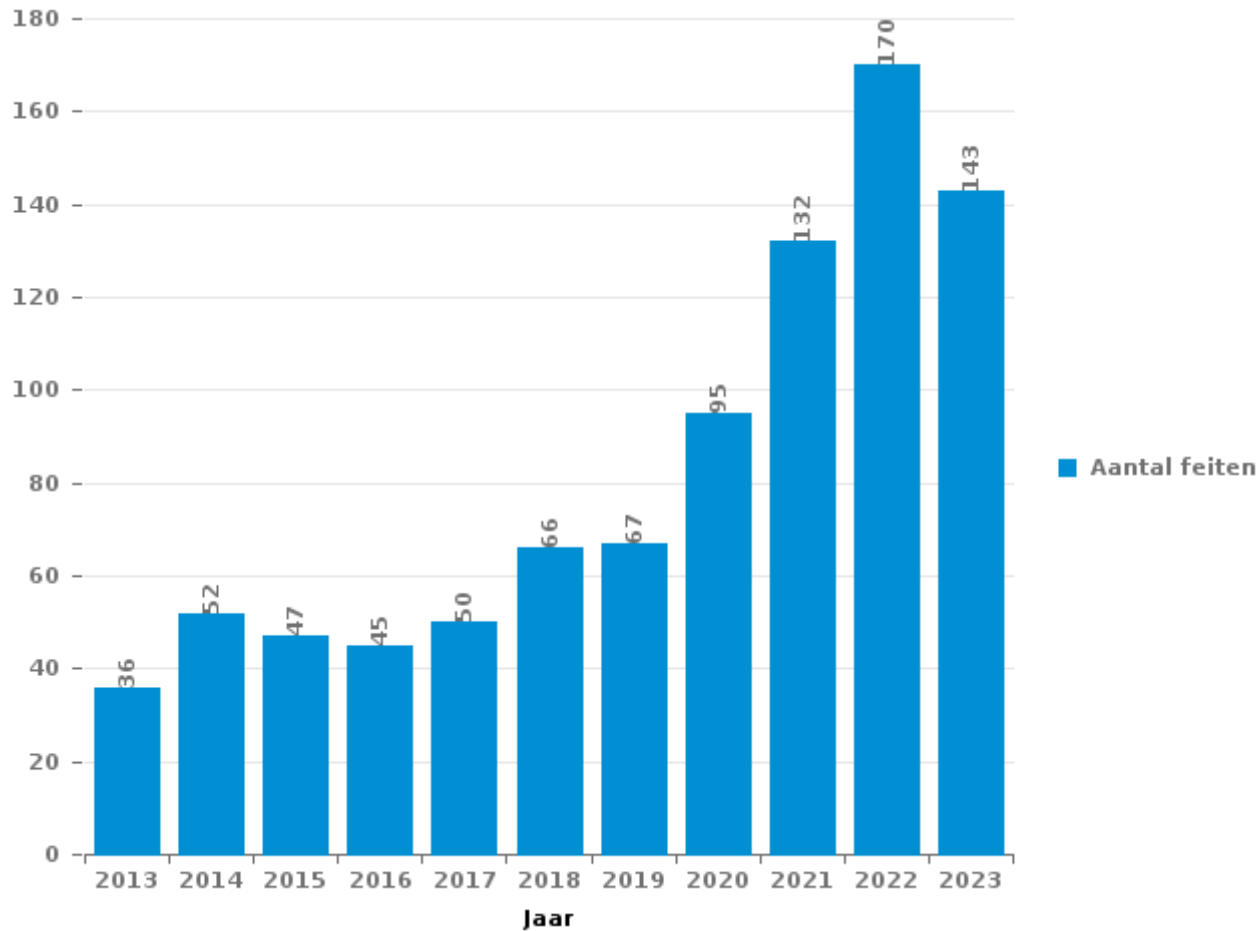
***DEEL III : ICT***



**POLIZEIZONE EIFEL**

Totaal aantal misdrijven met een ICT/online element sinds 2013

(deze cijfers kunnen een onderschatting zijn, dit afhankelijk van vattingspraktijken en technische beperkingen)





## ICT/online-crime in strikte zin

### Inbreuken (exhaustief)

	2013	2014	2015	2016	2017	2018	2019	2020	2021	2022	2023
Informaticacriminaliteit: Hacking:	2	2		1	3	4	2	1	4	3	2
Informaticacriminaliteit: Informaticabedrog:	4	8	11	11	12	19	12	15	13	10	15
Informaticacriminaliteit: Sabotage:		1	1	1	1	3	1			1	
Informaticacriminaliteit: Valsheid in informatica:			2	2	2		1	3	3	5	2
Misd. tegen gezag van de overheid: Weigering medewerking (informatica en telecom):							1				
Onwettige uitoefening van het openbaar gezag: Schenden van communicatie door ambtenaar:									1		
<b>Totaal:</b>	<b>6</b>	<b>11</b>	<b>14</b>	<b>15</b>	<b>18</b>	<b>26</b>	<b>17</b>	<b>19</b>	<b>21</b>	<b>19</b>	<b>19</b>

### Criminele figuren (apart bekijken - niet optellen met iets anders - risico op dubbeltelling!)

	2014	2015	2016	2017	2018	2019	2020	2021	2022	2023
Betaalkaartfraude	1	2	3	4	6	2	5	3	2	6
Phishing	1	1		2	2		7	2	3	1
Ransomware			1	1	5		1			
Shouldersurfing						2	1			2
Skimming			3	2						



## ICT/online-crime in ruime zin

Inbreuken (enkel als feitcode bestaat)

	2013	2014	2015	2016	2017	2018	2019	2020	2021	2022	2023
Bedrog: Oplichting: Internetfraude	18	22	4	6	3	7	35	55	95	130	95
Misd. tegen andere morele waarden en gevoelens: Cyberlokking (lokken van minderjarige via ICT):	1										
Zedenmisdrijven: Grooming (contact via ICT met minderjarige < 16 j):							1		1		
Zedenmisdrijven: Kinderpornografie: Toegang kinderporno via technologie				2	2			2			
Zedenmisdrijven: Voyeurisme: Verspreiding opname naaktheid of intimiteit							1	3		1	
<b>Totaal:</b>	<b>19</b>	<b>22</b>	<b>4</b>	<b>8</b>	<b>5</b>	<b>7</b>	<b>37</b>	<b>60</b>	<b>96</b>	<b>131</b>	<b>95</b>

Criminele figuren (apart bekijken - niet optellen met iets anders - risico op dubbeltelling!)

	2013	2014	2015	2016	2017	2018	2019	2020	2021	2022	2023
Cyberbelaging	10	15	18	10	9	16	9	11	12	13	14

# ***POLITIËLE CRIMINALITEITSSTATISTIEKEN***

---

***PLEEGPLAATS: POLITIEZONE***

**POLIZEIZONE EIFEL**

***DEEL IV : BESTEMMING PLAATS***



## POLIZEIZONE EIFEL

## Diefstal en afpersing

	2000	2013	2014	2015	2016	2017	2018	2019	2020	2021	2022	2023
Woning: huis	45	97	102	99	88	63	123	93	59	21	64	45
Winkel	33	23	25	29	19	10	20	21	19	8	21	20
Openbare weg	42	23	31	19	19	14	14	15	5	8	21	14
Parking	6	19	27	14	8	13	13	11	11	5	18	24
Bedrijf	38	20	12	9	4	11	6	12	13	3	6	8
Terrein	13	22	13	14	15	9	9	10	6	4	16	11
Woning: aanhorigheid	14	11	5	6	8	8	18	24	31	6	6	5
Onbekend	26	19	17	11	10	10	10	7	5	9	4	5
Recreatie en cultuur	29	16	12	17	16	8	6	8	7	5	3	2
Andere	2	7	5	4	7	10	19	16	12	2	4	4
Woning: onbepaald	10	12	3	6	7	8	5	5	6	8	7	6
Horeca	7	12	3	5	4	12	5	6	7	12	6	1
Woning: oprit	13	4	11	5	7	6	9	6	2	3	3	3
Woning: andere	9	7	8	8	7	2	9	7	2	3	1	2
Onderwijsinstelling	19	6	3	1	3	6	4	3	1	2	9	2
Woning: appartement	2	9	6	5	3	4	5	4	2	3	9	6
Religieus gebouw	7	2	2	2	13	1	2	5	6	2		1
Openbare dienst	3	4	8	8	7		3	3	1		2	3
Sportinfrastructuur	8	5	2	3	4	2	3	2	1	1	2	8
Militaire installatie	6	3	6	1	2	3	1	3	1	4		9
Werf	2	5	3	3	4	3	4	3	3	4	2	1
Woning: garage		1	2	1		3	3	4	4	1		2
Ziekenhuis	3	3	2				5	3	1	2	1	1
Benzinestation	1	3	2	2	1	3	4			1	1	
Vervoermiddel: vrachtwagen	2		2	4		1	2	3		3		
Vervoermiddel: auto	2		2	1			2	3		4	1	
Dienst		2	2	1		2	2	1	1	2	1	
Bank / financiële instelling					1	2	5	4				1
Waterlopen en zeeën	2		1	2							2	1
Dokter / tandarts / apotheker		1			1	1	1	1				1
Rusthuis	1	1			1				1			2
Begraafplaats		2			1					1	1	
Stadion		1		1	2				1			
Vervoermiddel: autobus / autocar		1						2				
Fietsenstandplaats											1	1
Luchthaven	1		1									
Bestuurlijk gebouw												1
Bushalte / tramhalte				1								
Vervoermiddel: andere								1				
<b>Totaal</b>	<b>346</b>	<b>341</b>	<b>318</b>	<b>282</b>	<b>262</b>	<b>215</b>	<b>312</b>	<b>286</b>	<b>208</b>	<b>127</b>	<b>212</b>	<b>190</b>



## POLIZEIZONE EIFEL

## Beschadigen van eigendom

	2000	2013	2014	2015	2016	2017	2018	2019	2020	2021	2022	2023
Openbare weg	23	35	19	29	23	23	26	24	17	23	20	14
Woning: hoofdverblijf	7	23	17	27	26	21	18	22	21	19	19	18
Terrein	23	26	10	14	16	19	16	15	23	14	15	14
Parking	6	37	19	14	12	25	18	15	17	13	9	5
Woning: oprit	5	6	12	12	1	5	5	2	5	5	3	2
Recreatie en cultuur	7	6	4	18	4	3	1	4	3	1	4	4
Onderwijsinstelling	4	3	2	6	4	3	2	7	5	9	4	4
Onbekend	8	4	4	2	3	2	4		4	10	3	1
Bedrijf	1	3	4	1		3		3	5	3	7	8
Woning: aanhorigheid	4	5	3	2	1	4		3	9	3	2	1
Woning: onbepaald	3	5	1	3	3	6	3	1	2	6	2	2
Andere	1	6	2	1	2	1	1	3	2	3	1	2
Woning: tuin	3	2	1	3	2	1	1	2	1	4	3	1
Woning: tweede verblijf	4			3	2	4	3	1	2	1		1
Openbare dienst	1	3	1		2	1	2		2	5	1	2
Winkel	2	1	2	4	2	1		2	1	1		1
Horeca	3	1		1		2	2		2	1	3	1
Religieus gebouw	1	1		3	3	1	1	1		1	2	2
Woning: garage	1	1		1	1	1		1	2		2	
Werf	1	1	1		1				1	2		
Benzinestation					1	3	1		1			
Sportinfrastructuur					1			2		1	1	1
Vervoermiddel: auto	3				1		1			1		
Politiebureau			2	1						1		1
Militaire installatie	1		1	1		1						
Bushalte / tramhalte		3										
Dienst				1					1			1
Ziekenhuis					1					1		1
Bank / financiële instelling									1			1
Begraafplaats						1						1
Bestuurlijk gebouw	1				1							
Vervoermiddel: andere					1	1						
Fietsenstandplaats					1							
Stadion		1										
Waterlopen en zeeën	1											
<b>Totaal</b>	<b>113</b>	<b>173</b>	<b>105</b>	<b>147</b>	<b>115</b>	<b>132</b>	<b>105</b>	<b>108</b>	<b>127</b>	<b>128</b>	<b>101</b>	<b>89</b>





## POLIZEIZONE EIFEL

### Misdrijven tegen de lichamelijke integriteit

	2000	2013	2014	2015	2016	2017	2018	2019	2020	2021	2022	2023
Woning	12	28	37	22	26	35	40	27	35	33	26	37
Openbare weg	4	16	25	8	13	15	24	18	16	18	34	15
Recreatie en cultuur	7	13	10	17	13	14	12	7	2	2	8	3
Terrein	4	2	5	5	2	4	4	3		2	5	2
Openbare dienst		1		3	7	5	2	6	3	2	2	2
Onbekend	3	3	3	3		4	3	2	5	4	1	
Horeca	7	4	3	1	1	2	3	4	1	1	2	
Parking		2	6	1	1	3	1	3	1	1	1	6
Woning: oprit	2	2	6	2	2	1	2	3	3	1		
Andere		3			3	4		1	1	1	2	2
Militaire installatie	1	1	1	1		3	2		1	2		1
Rusthuis			1			4		1	5	2		
Ziekenhuis	3	1	1	2	1		1	1	1		1	
Onderwijsinstelling		1			1	1	2	3		1	2	
Winkel			2	1		1		1		1	1	3
Bedrijf		1		1					2	4		1
Woning: tuin			1						1	4	3	
Sportinfrastructuur	1		1		1		2				2	1
Bushalte / tramhalte			1		1				1			
Politiebureau			2								1	
Spoorwegstation / busstation / metrostation				1				1				1
Stadion	1			1	1							
Vervoermiddel: andere		1										1
Waterlopen en zeeën		1									1	
Bestuurlijk gebouw					1							
Dienst									1			
Luchthaven						1						
Ontuchthuis						1						
Religieus gebouw											1	
Vervoermiddel: autobus / autocar									1			
<b>Totaal</b>	<b>45</b>	<b>80</b>	<b>105</b>	<b>69</b>	<b>74</b>	<b>98</b>	<b>98</b>	<b>81</b>	<b>80</b>	<b>79</b>	<b>93</b>	<b>75</b>

# ***POLITIËLE CRIMINALITEITSSTATISTIEKEN***

---

***PLEEGPLAATS: POLITIEZONE***

**POLIZEIZONE EIFEL**

***DEEL V : POLITIEZONE VS TYPOLOGIE***



## GEREGISTREERDE CRIMINALITEIT: POLITIEZONE vs TYPOLOGIE

### Typologie van de zone: Categorie 5

Politiezone
ARDENNES BRABANCONNES
BELOEIL / LEUZE -HT
BOTTE DU HAINAUT
BRAKEL
FLOWAL
GERMINALT
GRENS
KASTZE
KEMPENLAND
ORNE - THYLE
PAJOTTENLAND
PAYS DE HERVE
POLICE ENTRE SAMBRE ET MEUSE
POLICE FAMENNE-ARDENNE
POLICE HOUILLE-SEMOIS
POLICE JEMEPPE S/SAMBRE
POLICE SEMOIS ET LESSE
POLITIE ZARA
POLITIEZONE HET HOUTSCHE
POLITIEZONE KEMPEN N-O
POLITIEZONE KOUTER
POLITIEZONE MIDDELKERKE
POLITIEZONE EIFEL
PZ AALTER/MALDEGEM
PZ ASSENEDE/EVERGEM
PZ BIERBEEK/BOUTERSEM/HOLSBEEK/LUBBEEK



## GEREGISTREERDE CRIMINALITEIT: POLITIEZONE vs TYPOLOGIE

Politiezone
PZ KANTON BORGLOON
PZ VOEREN
REGIO PUYENBROECK
REGIO TIELT
SECOVA
WESTKUST
ZONE DE POLICE DE GAUME
ZONE DES COLLINES
ZONE DE SYLLE ET DENDRE
ZONE DU VAL DE L'ESCAUT
ZONE HAGELAND
ZONE MEUSE-HESBAYE
ZONE STAVELLOT-MALMEDY
ZP BRABANT WALLON EST
ZP COMINES-WARNETON
ZP DU CONDROZ
ZP FLEURUS/LES BONS VILLERS/PONT-A-CELLES
ZP LESSE ET LHOMME
ZP SUD-LUXEMBOURG
ZUIDERKEMPEN



## GEREGISTREERDE CRIMINALITEIT: POLITIEZONE vs TYPOLOGIE

### Typologie van de zone: Categorie 5

Criminele figuur / Fenomeen	Niveau	% 2019 - 2020	% 2020 - 2021	% 2021 - 2022
Autodiefstal	POLITIEZONE	-25,0%	-50,0%	66,7%
	TYOLOGIE	-36,2%	-6,1%	6,9%
Motodiefstal	POLITIEZONE	-50,0%	-100,0%	/
	TYOLOGIE	-13,7%	-20,8%	36,3%
Carjacking	POLITIEZONE	/	/	/
	TYOLOGIE	-50,0%	25,0%	70,0%
Homejacking	POLITIEZONE	/	/	/
	TYOLOGIE	-62,5%	133,3%	28,6%
Garagediefstal	POLITIEZONE	-33,3%	-100,0%	/
	TYOLOGIE	-52,4%	-43,3%	94,1%
Bromfietsdiefstal	POLITIEZONE	/	-100,0%	/
	TYOLOGIE	-8,6%	-21,1%	45,9%
Fietsdiefstal	POLITIEZONE	-66,7%	-66,7%	250,0%
	TYOLOGIE	-15,0%	2,5%	9,3%
Woninginbraak	POLITIEZONE	-38,8%	-69,2%	281,3%
	TYOLOGIE	-29,9%	-11,1%	23,9%
Inbraak in bedrijf of handelszaak	POLITIEZONE	-34,5%	-52,6%	11,1%
	TYOLOGIE	-38,5%	-24,4%	26,2%
Inbraak in openbare of overheidsinstelling	POLITIEZONE	16,7%	-71,4%	250,0%
	TYOLOGIE	-41,1%	-3,7%	7,4%
Ramkraak	POLITIEZONE	/	/	/
	TYOLOGIE	-52,9%	-62,5%	200,0%



## GEREGISTREERDE CRIMINALITEIT: POLITIEZONE vs TYPOLOGIE

Criminele figuur / Fenomeen	Niveau	% 2019 - 2020	% 2020 - 2021	% 2021 - 2022
Inbraak in gebouw (totaal)	POLITIEZONE	-34,5%	-65,4%	188,9%
	TYPOLGIE	-31,8%	-12,5%	23,2%
Diefstal gewapenderhand	POLITIEZONE	-100,0%	/	/
	TYPOLGIE	-33,0%	9,2%	8,5%
Diefstal met geweld zonder wapen	POLITIEZONE	-80,0%	250,0%	71,4%
	TYPOLGIE	-7,7%	0,9%	32,4%
Diefstal uit of aan voertuig	POLITIEZONE	-67,9%	88,9%	17,6%
	TYPOLGIE	-28,2%	-10,4%	2,9%
Sacjacking uit auto	POLITIEZONE	/	/	/
	TYPOLGIE	-100,0%	/	/
Diefstal van wapens en explosieven	POLITIEZONE	-66,7%	-100,0%	/
	TYPOLGIE	-25,2%	-13,4%	26,2%
Steaming	POLITIEZONE	/	/	/
	TYPOLGIE	200,0%	-33,3%	0,0%
Handtasroof	POLITIEZONE	/	/	/
	TYPOLGIE	-44,4%	40,0%	0,0%
Grijpdiefstal	POLITIEZONE	/	/	/
	TYPOLGIE	-36,7%	-5,4%	15,9%
Zakkenrollerij	POLITIEZONE	133,3%	-85,7%	300,0%
	TYPOLGIE	-48,5%	-10,9%	33,6%
Winkeldiefstal	POLITIEZONE	-20,0%	-50,0%	450,0%
	TYPOLGIE	-13,5%	11,3%	9,7%
Diefstal met list	POLITIEZONE	0,0%	-66,7%	-100,0%
	TYPOLGIE	-40,2%	-15,2%	33,2%



## GEREGISTREERDE CRIMINALITEIT: POLITIEZONE vs TYPOLOGIE

Criminele figuur / Fenomeen	Niveau	% 2019 - 2020	% 2020 - 2021	% 2021 - 2022
Metaaldiefstal	POLITIEZONE	-50,0%	-66,7%	100,0%
	TYPOLOGIE	-33,7%	14,0%	37,2%
Werfdiefstal	POLITIEZONE	25,0%	-20,0%	-25,0%
	TYPOLOGIE	5,5%	-17,2%	30,0%
Home-invasie	POLITIEZONE	/	/	/
	TYPOLOGIE	-14,3%	-66,7%	500,0%
Dierendiefstal	POLITIEZONE	200,0%	-100,0%	/
	TYPOLOGIE	11,3%	-23,4%	5,0%
Ladingdiefstal	POLITIEZONE	-100,0%	/	/
	TYPOLOGIE	3,2%	-48,9%	-29,1%
Betaalkaartfraude	POLITIEZONE	150,0%	-40,0%	-33,3%
	TYPOLOGIE	-11,6%	-6,5%	31,9%
Phishing	POLITIEZONE	/	-71,4%	50,0%
	TYPOLOGIE	162,3%	33,1%	8,1%
Ransomware	POLITIEZONE	/	-100,0%	/
	TYPOLOGIE	-44,7%	9,5%	47,8%
Shouldersurfing	POLITIEZONE	-50,0%	-100,0%	/
	TYPOLOGIE	-63,7%	-54,1%	52,9%
Skimming	POLITIEZONE	/	/	/
	TYPOLOGIE	-26,7%	-22,7%	0,0%
Geweld tegen beroepen van algemeen belang	POLITIEZONE	50,0%	0,0%	-66,7%
	TYPOLOGIE	-2,8%	12,6%	21,7%
Groepsverkrachting	POLITIEZONE	/	/	/
	TYPOLOGIE	21,4%	29,4%	-50,0%



## GEREGISTREERDE CRIMINALITEIT: POLITIEZONE vs TYPOLOGIE

Criminele figuur / Fenomeen	Niveau	% 2019 - 2020	% 2020 - 2021	% 2021 - 2022
Graffiti	POLITIEZONE	-73,3%	225,0%	-23,1%
	TYPOLOGIE	-20,1%	14,0%	14,3%
Beschadiging van auto	POLITIEZONE	3,8%	25,9%	-2,9%
	TYPOLOGIE	-17,4%	8,4%	-1,9%
Steekpartij	POLITIEZONE	-100,0%	/	/
	TYPOLOGIE	31,4%	1,5%	29,4%
IFG: fysiek, binnen het koppel	POLITIEZONE	27,3%	-21,4%	-27,3%
	TYPOLOGIE	-1,6%	5,1%	1,5%
IFG: fysiek, tegen afstammelingen	POLITIEZONE	66,7%	0,0%	-20,0%
	TYPOLOGIE	2,3%	5,8%	7,5%
IFG: fysiek, tegen andere leden	POLITIEZONE	-20,0%	25,0%	20,0%
	TYPOLOGIE	10,8%	-4,7%	9,6%
IFG: seksueel, binnen het koppel	POLITIEZONE	/	/	/
	TYPOLOGIE	18,9%	-6,8%	-34,1%
IFG: seksueel, tegen afstammelingen	POLITIEZONE	-100,0%	/	-100,0%
	TYPOLOGIE	14,6%	-7,8%	-49,2%
IFG: seksueel, tegen andere leden	POLITIEZONE	/	/	-100,0%
	TYPOLOGIE	-22,2%	35,7%	-68,4%
IFG: psychisch, binnen het koppel	POLITIEZONE	0,0%	216,7%	-15,8%
	TYPOLOGIE	4,3%	-1,3%	-1,3%
IFG: psychisch, tegen afstammelingen	POLITIEZONE	/	/	/
	TYPOLOGIE	20,2%	15,3%	-4,9%
IFG: psychisch, tegen andere leden	POLITIEZONE	/	/	0,0%
	TYPOLOGIE	13,5%	11,3%	-13,9%





## GEREGISTREERDE CRIMINALITEIT: POLITIEZONE vs TYPOLOGIE

Criminele figuur / Fenomeen	Niveau	% 2019 - 2020	% 2020 - 2021	% 2021 - 2022
IFG: economisch, binnen het koppel	POLITIEZONE	/	/	/
	TYPOLGIE	8,6%	-2,3%	-8,5%
IFG: economisch, tegen afstammelingen	POLITIEZONE	/	/	/
	TYPOLGIE	35,0%	0,0%	22,2%
IFG: economisch, tegen andere leden	POLITIEZONE	/	100,0%	-100,0%
	TYPOLGIE	-25,3%	10,8%	-12,3%
Humane doping	POLITIEZONE	/	/	-100,0%
	TYPOLGIE	-23,2%	-5,7%	-54,0%
Illegale vetmesting	POLITIEZONE	/	-100,0%	/
	TYPOLGIE	125,0%	33,3%	-33,3%
Verkoop van cocaïne	POLITIEZONE	/	/	/
	TYPOLGIE	5,5%	-17,5%	9,1%
Import-export van cocaïne	POLITIEZONE	/	/	/
	TYPOLGIE	-24,0%	26,3%	12,5%
Productie van synthetische drugs	POLITIEZONE	/	-100,0%	/
	TYPOLGIE	26,3%	8,3%	-53,8%
Import-export van synthetische drugs	POLITIEZONE	/	0,0%	50,0%
	TYPOLGIE	-38,5%	12,5%	5,6%
Verkoop van synthetische drugs	POLITIEZONE	/	-100,0%	/
	TYPOLGIE	-19,0%	-20,9%	-8,8%
Productie van cannabis (teelt)	POLITIEZONE	0,0%	25,0%	-100,0%
	TYPOLGIE	-12,3%	-16,0%	-34,1%
Import-export van cannabis in grote hoeve.	POLITIEZONE	/	/	/
	TYPOLGIE	100,0%	-12,5%	-42,9%



## GEREGISTREERDE CRIMINALITEIT: POLITIEZONE vs TYPOLOGIE

Criminele figuur / Fenomeen	Niveau	% 2019 - 2020	% 2020 - 2021	% 2021 - 2022
Verkoop van cannabis in grote hoeveelheid	POLITIEZONE	/	/	/
	TYPOLGIE	21,4%	0,0%	-5,9%
Import-export van heroïne	POLITIEZONE	/	/	/
	TYPOLGIE	50,0%	-6,7%	-14,3%
Verkoop-handel van heroïne	POLITIEZONE	/	/	/
	TYPOLGIE	-17,5%	9,1%	8,3%
Handel en productie van vuurwapen	POLITIEZONE	-100,0%	/	/
	TYPOLGIE	-25,0%	-8,3%	-9,1%
Handel en productie van niet-vuurwapen	POLITIEZONE	/	/	/
	TYPOLGIE	75,0%	-42,9%	100,0%
Mensenhandel - economische uitbuiting	POLITIEZONE	/	/	/
	TYPOLGIE	-36,8%	16,7%	42,9%
Mensenhandel - seksuele uitbuiting	POLITIEZONE	-100,0%	/	/
	TYPOLGIE	-16,7%	40,0%	-4,1%
Fysiek geweld (openbaar vervoer)	POLITIEZONE	0,0%	-100,0%	/
	TYPOLGIE	-31,7%	29,6%	25,0%
Fysiek geweld (openbare weg)	POLITIEZONE	0,0%	25,0%	66,7%
	TYPOLGIE	-14,9%	6,5%	19,1%
Fysiek geweld (andere openbare plaats)	POLITIEZONE	0,0%	-50,0%	200,0%
	TYPOLGIE	-3,9%	8,2%	21,2%
Fysiek geweld (publiek toegankelijke plaats)	POLITIEZONE	-36,8%	-25,0%	88,9%
	TYPOLGIE	-41,3%	16,6%	45,0%
Seksueel geweld (openbaar vervoer)	POLITIEZONE	/	/	/
	TYPOLGIE	-29,6%	52,6%	41,4%



## GEREGISTREERDE CRIMINALITEIT: POLITIEZONE vs TYPOLOGIE

Criminele figuur / Fenomeen	Niveau	% 2019 - 2020	% 2020 - 2021	% 2021 - 2022
Seksueel geweld (openbare weg)	POLITIEZONE	/	0,0%	-50,0%
	TYPOLOGIE	13,4%	-6,5%	4,0%
Seksueel geweld (andere openbare plaats)	POLITIEZONE	/	/	/
	TYPOLOGIE	44,4%	-9,6%	14,9%
Seksueel geweld (publiek toegankelijke plaats)	POLITIEZONE	-66,7%	200,0%	-100,0%
	TYPOLOGIE	-26,4%	30,5%	7,6%
Psychisch geweld (openbaar vervoer)	POLITIEZONE	/	-100,0%	/
	TYPOLOGIE	-35,9%	12,0%	30,4%
Psychisch geweld (openbare weg)	POLITIEZONE	35,7%	-36,8%	8,3%
	TYPOLOGIE	1,4%	0,7%	1,9%
Psychisch geweld (andere openbare plaats)	POLITIEZONE	-100,0%	/	/
	TYPOLOGIE	15,9%	-13,2%	6,2%
Psychisch geweld (publiek toegankelijke plaats)	POLITIEZONE	140,0%	-58,3%	120,0%
	TYPOLOGIE	-11,2%	-6,3%	12,3%
Diefstal gewapenderhand (openbaar vervoer)	POLITIEZONE	/	/	/
	TYPOLOGIE	/	100,0%	0,0%
Diefstal gewapenderhand (openbare weg)	POLITIEZONE	-100,0%	/	/
	TYPOLOGIE	-23,1%	0,0%	16,7%
Diefstal gewapenderhand (andere openbare plaats)	POLITIEZONE	/	/	/
	TYPOLOGIE	0,0%	-50,0%	-50,0%
Diefstal gewapenderhand (publiek toegank. plaats)	POLITIEZONE	-100,0%	/	/
	TYPOLOGIE	-53,5%	25,0%	-12,0%
Diefstal geweld zonder wapen (openbaar vervoer)	POLITIEZONE	/	/	/
	TYPOLOGIE	-15,4%	-27,3%	37,5%



## GEREGISTREERDE CRIMINALITEIT: POLITIEZONE vs TYPOLOGIE

Criminele figuur / Fenomeen	Niveau	% 2019 - 2020	% 2020 - 2021	% 2021 - 2022
Diefstal geweld zonder wapen (openbare weg)	POLITIEZONE	-100,0%	/	/
	TYPOLOGIE	-24,6%	12,5%	3,1%
Diefstal geweld zonder wapen (and. openb. plaats)	POLITIEZONE	-100,0%	/	/
	TYPOLOGIE	38,5%	-50,0%	77,8%
Diefstal geweld zonder wapen (pub. toegank. pl.)	POLITIEZONE	-100,0%	/	100,0%
	TYPOLOGIE	-32,6%	12,9%	18,1%
Nepagenten	POLITIEZONE	/	/	/
	TYPOLOGIE	62,5%	-57,7%	218,2%
Terrorisme, extremisme en radicalisme	POLITIEZONE	200,0%	-100,0%	/
	TYPOLOGIE	-20,7%	-13,0%	-10,0%
Cyberbelaging	POLITIEZONE	22,2%	9,1%	8,3%
	TYPOLOGIE	0,5%	6,3%	-1,9%
Identiteitsfraude	POLITIEZONE	66,7%	-66,7%	360,0%
	TYPOLOGIE	16,0%	9,5%	10,2%

# ***POLITIËLE CRIMINALITEITSSTATISTIEKEN***

---

***PLEEGPLAATS: POLITIEZONE***

**POLIZEIZONE EIFEL**

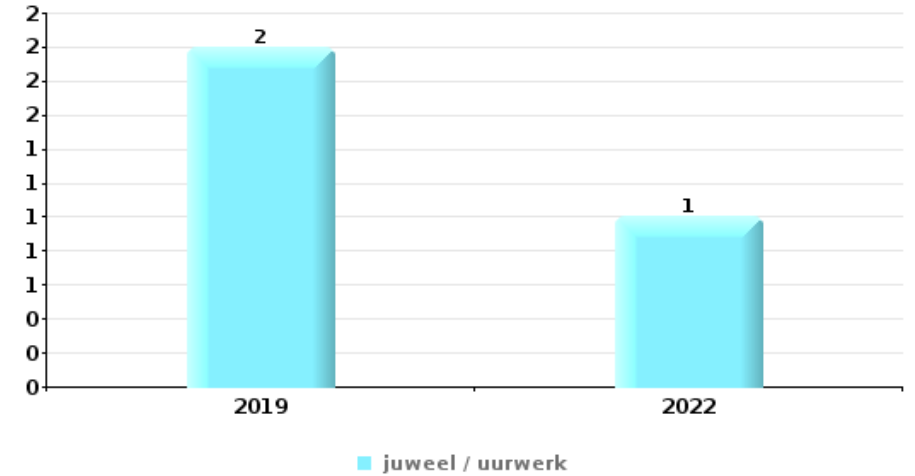
***DEEL VI : VOORWERPEN EN VERVOERMIDDELEN***



**POLIZEIZONE EIFEL**

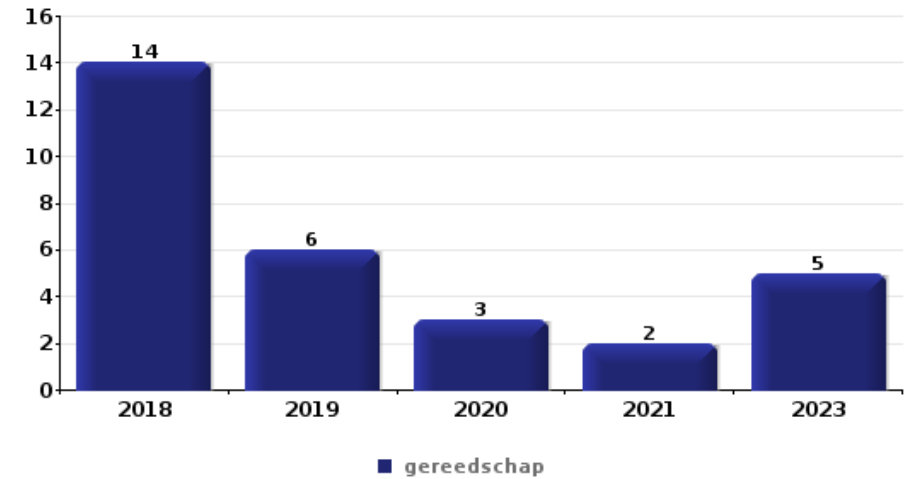
**Diefstal gewapenderhand**

Top 5 gestolen voorwerpen (obv aantal feiten)		2018	2019	2020	2021	2022	2023
1	juweel / uurwerk		2			1	
2	geld	1				1	
3	bankkaart / kredietkaart					1	
3	brandkast / geldkoffer / kassa	1					
3	computer en toebehoren		1				
3	GSM en toebehoren		1				
3	portefeuille		1				
3	sleutel		1				



**Diefstal uit of aan voertuig**

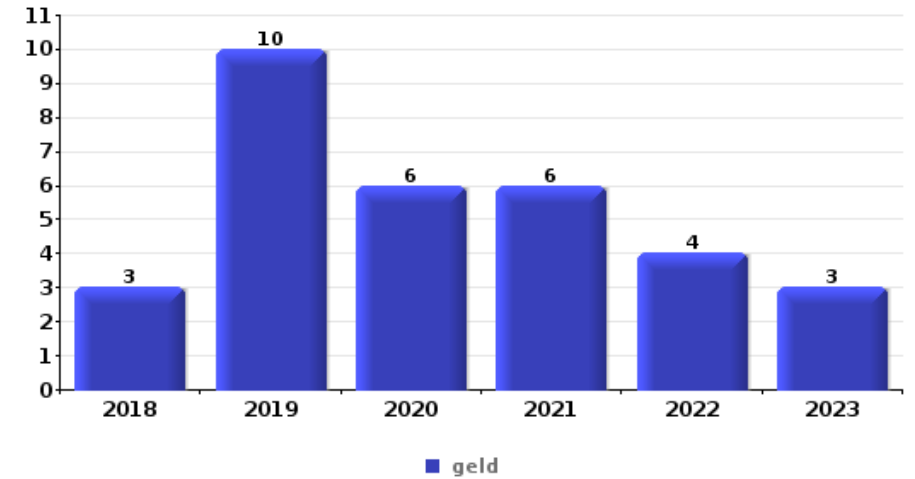
Top 5 gestolen voorwerpen (obv aantal feiten)		2018	2019	2020	2021	2022	2023
1	gereedschap	14	6	3	2		5
2	geld	3	9	1	8	3	1
3	rijbewijs	2	7	2	3	4	1
4	portefeuille	1	6	1	4	2	1
5	onderdeel van vervoermiddel	1	1	1	1	9	





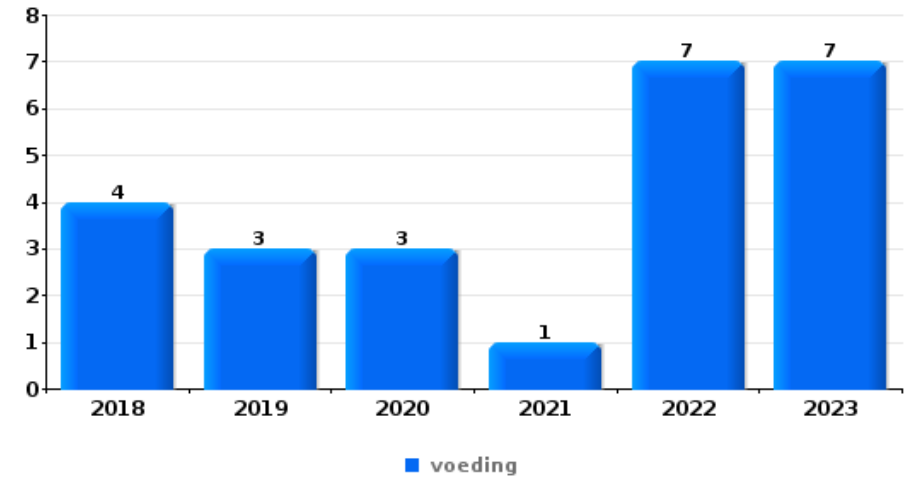
**Inbraak in bedrijf of handelszaak**

Top 5 gestolen voorwerpen (obv aantal feiten)		2018	2019	2020	2021	2022	2023
1	geld	3	10	6	6	4	3
2	gereedschap	6	3	4	3		1
3	brandkast / geldkoffer / kassa	3	3	3	3	1	
4	kleding	1	2		1	1	
5	computer en toebehoren				1	2	1
5	metalen		4				
5	multimedia	1	1	1			1



**Winkeldiefstal**

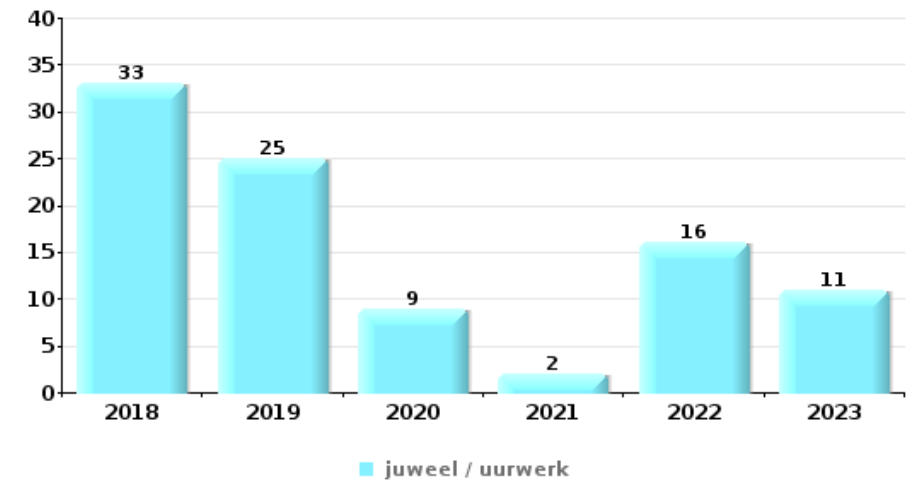
Top 5 gestolen voorwerpen (obv aantal feiten)		2018	2019	2020	2021	2022	2023
1	voeding	4	3	3	1	7	7
2	kleding	1	1		1	1	1
3	tabak	1	1	1		1	
4	gereedschap	2					
5	bril / lenzen					1	
5	geld					1	
5	multimedia	1					





## Woninginbraak

Top 5 gestolen voorwerpen (obv aantal feiten)		2018	2019	2020	2021	2022	2023
1	juweel / uurwerk	33	25	9	2	16	11
2	geld	27	14	4	2	14	9
3	gereedschap	14	14	2	1	1	2
4	multimedia	3	10	4	2	2	4
5	kleding	3	7	3	2		2

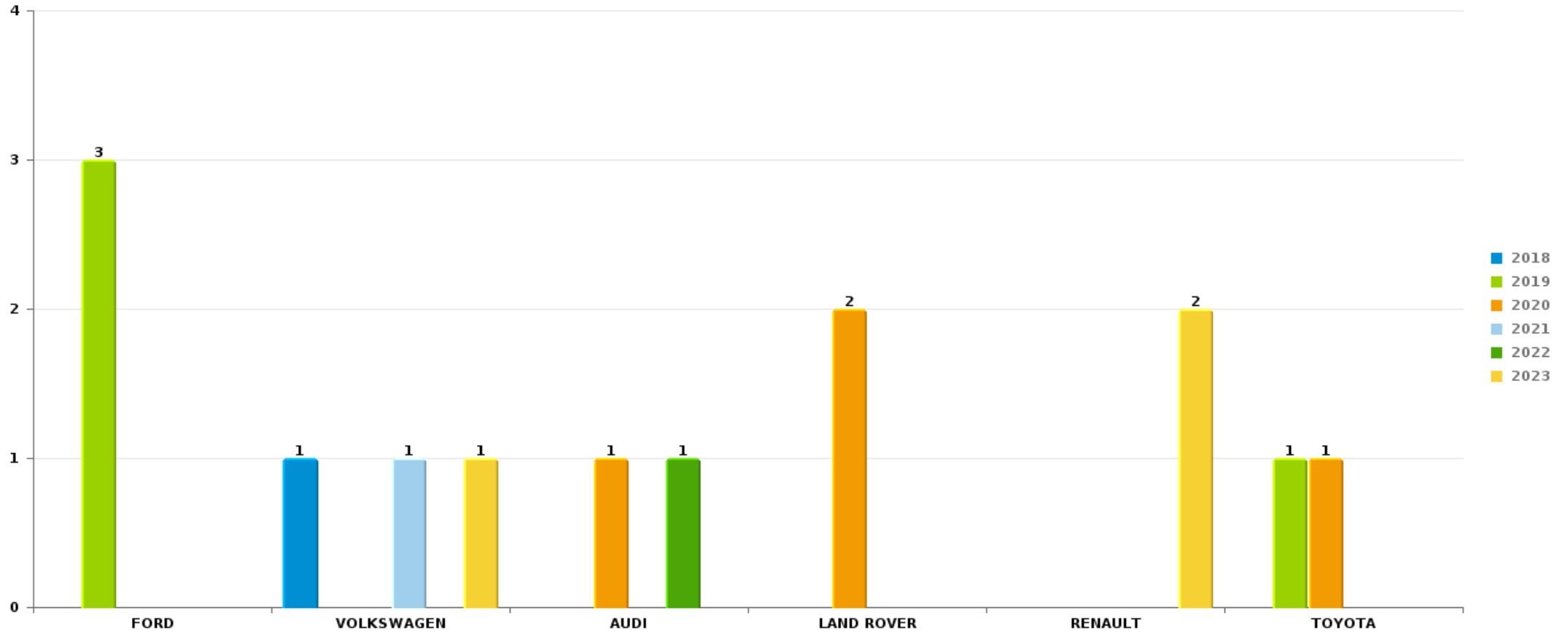


*Opmerking: wat betreft de voorwerpen worden er geen totalen gepresenteerd gezien bij eenzelfde feit meerdere voorwerpen kunnen gestolen zijn.*



POLIZEIZONE EIFELAutodiefstal

Aantal gestolen auto's per merk (Top 5)



# ***POLITIËLE CRIMINALITEITSSTATISTIEKEN***

---

***PLEEGPLAATS: POLITIEZONE***

**POLIZEIZONE EIFEL**

***DEEL VII : VERDACHTEN***



## Deel 1: Niveau FEITEN (telling van het aantal feiten waarbij een bepaald type verdachte betrokken is)

### 1.1. Aantal inbreuken volgens het geslacht van de gekende verdachten (per hoofdcategorie)

Doordat bij eenzelfde feit zowel een mannelijke als een vrouwelijke gekende verdachte betrokken kan zijn, is het mogelijk dat de som van de kolommen "Mannen" en "Vrouwen" hoger is dan de waarde in de kolom "Totaal..." (zie ook de methodologische nota)

#### POLIZEIZONE EIFEL

**2023**

Hoofdcategorie / Geslacht	Totaal aantal feiten minstens 1 gekende	Mannen	%	Vrouwen	%
Drugs	53	50	94,3%	5	9,4%
Diefstal en afpersing	29	24	82,8%	6	20,7%
Milieu	16	14	87,5%	2	12,5%
Misdr. tegen de lichamelijke integriteit	15	14	93,3%	1	6,7%
Misdr. tegen andere morele waarden en gevoelens	14	13	92,9%	1	7,1%
Vreemdelingenwetgeving	11	11	100,0%	1	9,1%
Wapens en springstoffen	11	11	100,0%	1	9,1%
Misdr. tegen gezag van de overheid	9	9	100,0%		
Beschadigen van eigendom	8	8	100,0%		
Zedenmisdrijven	5	5	100,0%		
Bedrog	3	3	100,0%	1	33,3%
Dronkenschap en alcohol	4	4	100,0%		
Informaticacriminaliteit	4	2	50,0%	2	50,0%
Misdr. tegen de openbare veiligheid	4	4	100,0%		
Misdr. tegen de openbare trouw	3	2	66,7%	1	33,3%
Economische wetgeving	1	1	100,0%		

## GEREGISTREERDE CRIMINALITEIT: VERDACHTEN



Hoofdcategorie / Geslacht	Totaal aantal feiten minstens 1 gekende	Mannen	%	Vrouwen	%
Identiteitskaart	1	1	100,0%		
Misdr. tegen de veiligheid van de staat	1	1	100,0%		
Sociaal strafwetboek	1	1	100,0%		
<b>Totaal</b>	<b>193</b>	<b>178</b>	<b>92,2%</b>	<b>21</b>	<b>10,9%</b>



## 1.2. Aantal inbreuken volgens het geslacht van de gekende verdachten (per criminele figuur)

Doordat bij eenzelfde criminele figuur zowel een mannelijke als een vrouwelijke gekende verdachte betrokken kan zijn, is het mogelijk dat de som van de kolommen "Mannen" en "Vrouwen" hoger is dan de waarde in de kolom "Totaal..." (zie ook de methodologische nota)

POLIZEIZONE EIFEL2023CF Diefstal vervoermiddel

Criminele figuur / Geslacht	Totaal aantal feiten minstens 1 gekende verdachte	Mannen	%
Fietsdiefstal	1	1	100,0%
Totaal	NVT	NVT	NVT

CF Inbraak

Criminele figuur / Geslacht	Totaal aantal feiten minstens 1 gekende verdachte	Mannen	%	Vrouwen	%
Woninginbraak	2	1	50,0%	1	50,0%
Inbraak in bedrijf of handelszaak	3	3	100,0%		
Inbraak in gebouw (totaal)	5	4	80,0%	1	20,0%
Totaal	NVT	NVT	NVT	NVT	NVT

CF Diefstal andere

Criminele figuur / Geslacht	Totaal aantal feiten minstens 1 gekende verdachte	Mannen	%	Vrouwen	%
Diefstal uit of aan voertuig	2	1	50,0%	1	50,0%
Zakkenrollerij	4	2	50,0%	2	50,0%
Winkeldiefstal	8	8	100,0%		
Diefstal met list	2			2	100,0%
Totaal	NVT	NVT	NVT	NVT	NVT

## GEREGISTREERDE CRIMINALITEIT: VERDACHTEN



### ICT-criminaliteit

Criminele figuur / Geslacht	Totaal aantal feiten minstens 1 gekende verdachte	Mannen	%	Vrouwen	%
Betaalkaartfraude	3	1	33,3%	2	66,7%
Totaal	NVT	NVT	NVT	NVT	NVT

### CF Andere

Criminele figuur / Geslacht	Totaal aantal feiten minstens 1 gekende verdachte	Mannen	%
Geweld tegen beroepen van algemeen belang	1	1	100,0%
Beschadiging van auto	1	1	100,0%
Steekpartij	1	1	100,0%
Totaal	NVT	NVT	NVT

### FE Intrafamiliaal geweld (IFG)

Criminele figuur / Geslacht	Totaal aantal feiten minstens 1 gekende verdachte	Mannen	%
IFG: fysiek, binnen het koppel	2	2	100,0%
IFG: fysiek, tegen afstammelingen	1	1	100,0%
IFG: fysiek, tegen andere leden	2	2	100,0%
Totaal	NVT	NVT	NVT

### FE Geweld in de publieke ruimte

Criminele figuur / Geslacht	Totaal aantal feiten minstens 1 gekende verdachte	Mannen	%
Fysiek geweld (openbare weg)	3	3	100,0%
Fysiek geweld (publiek toegankelijke plaats)	3	3	100,0%
Seksueel geweld (andere openbare plaats)	1	1	100,0%
Psychisch geweld (openbare weg)	2	2	100,0%
Psychisch geweld (publiek toegankelijke plaats)	5	5	100,0%
Totaal	NVT	NVT	NVT

## GEREGISTREERDE CRIMINALITEIT: VERDACHTEN



### FE Andere

Criminele figuur / Geslacht	Totaal aantal feiten minstens 1 gekende verdachte	Mannen	%	Vrouwen	%
Cyberbelaging	2	2	100,0%		
Identiteitsfraude	3	2	66,7%	1	33,3%
Totaal	NVT	NVT	NVT	NVT	NVT



### 1.3. Aantal inbreuken volgens de leeftijd van de gekende verdachten (per hoofdcategorie)

Doordat bij eenzelfde feit zowel een minderjarige als een meerderjarige gekende verdachte betrokken kan zijn, is het mogelijk dat de som van de kolommen "Minderjarig" en "Meerderjarig" hoger is dan de waarde in de kolom "Totaal..." (zie ook de methodologische nota)

#### POLIZEIZONE EIFEL

2023

Hoofdcategorie / Leeftijd	Totaal aantal feiten minstens 1 gekende verdachte	Minderjarig	%	Meerderjarig	%
Drugs	53	9	17,0%	44	83,0%
Diefstal en afpersing	29	1	3,4%	28	96,6%
Milieu	16			16	100,0%
Misdr. tegen andere morele waarden en gevoelens	14	1	7,1%	14	100,0%
Misdr. tegen de lichamelijke integriteit	15	2	13,3%	13	86,7%
Vreemdelingenwetgeving	11	2	18,2%	10	90,9%
Wapens en springstoffen	11	2	18,2%	9	81,8%
Misdr. tegen gezag van de overheid	9			9	100,0%
Beschadigen van eigendom	8	1	12,5%	7	87,5%
Zedenmisdrijven	5	2	40,0%	3	60,0%
Dronkenschap en alcohol	4			4	100,0%
Informaticacriminaliteit	4	1	25,0%	3	75,0%
Misdr. tegen de openbare veiligheid	4			4	100,0%
Bedrog	3			3	100,0%
Misdr. tegen de openbare trouw	3			3	100,0%
Economische wetgeving	1	1	100,0%		
Identiteitskaart	1			1	100,0%
Misdr. tegen de veiligheid van de staat	1			1	100,0%
Sociaal strafwetboek	1			1	100,0%
<b>Totaal</b>	<b>193</b>	<b>22</b>	<b>11,4%</b>	<b>173</b>	<b>89,6%</b>





## 1.4. Aantal inbreuken volgens de leeftijd van de gekende verdachten (per criminele figuur)

Doordat bij eenzelfde criminele figuur zowel een minderjarige als een meerderjarige gekende verdachte betrokken kan zijn, is het mogelijk dat de som van de kolommen "Minderjarig" en "Meerderjarig" hoger is dan de waarde in de kolom "Totaal..." (zie ook de methodologische nota)

### POLIZEIZONE EIFEL

**2023**

#### CF Diefstal vervoermiddel

Criminele figuur / Leeftijd	Totaal aantal feiten minstens 1 gekende verdachte	Meerderjarig	%
Fietsdiefstal	1	1	100,0%
<b>Totaal</b>	<b>NVT</b>	<b>NVT</b>	<b>NVT</b>

#### CF Inbraak

Criminele figuur / Leeftijd	Totaal aantal feiten minstens 1 gekende verdachte	Meerderjarig	%
Woninginbraak	2	2	100,0%
Inbraak in bedrijf of handelszaak	3	3	100,0%
Inbraak in gebouw (totaal)	5	5	100,0%
<b>Totaal</b>	<b>NVT</b>	<b>NVT</b>	<b>NVT</b>

#### CF Diefstal andere

Criminele figuur / Leeftijd	Totaal aantal feiten minstens 1 gekende verdachte	Minderjarig	%	Meerderjarig	%
Diefstal uit of aan voertuig	2			2	100,0%
Zakkenrollerij	4	1	25,0%	3	75,0%
Winkeldiefstal	8			8	100,0%
Diefstal met list	2			2	100,0%
<b>Totaal</b>	<b>NVT</b>	<b>NVT</b>	<b>NVT</b>	<b>NVT</b>	<b>NVT</b>

## GEREGISTREERDE CRIMINALITEIT: VERDACHTEN



### ICT-criminaliteit

Criminele figuur / Leeftijd	Totaal aantal feiten minstens 1 gekende verdachte	Minderjarig	%	Meerderjarig	%
Betaalkaartfraude	3	1	33,3%	2	66,7%
Totaal	NVT	NVT	NVT	NVT	NVT

### CF Andere

Criminele figuur / Leeftijd	Totaal aantal feiten minstens 1 gekende verdachte	Meerderjarig	%
Geweld tegen beroepen van algemeen belang	1	1	100,0%
Beschadiging van auto	1	1	100,0%
Steekpartij	1	1	100,0%
Totaal	NVT	NVT	NVT

### FE Intrafamiliaal geweld (IFG)

Criminele figuur / Leeftijd	Totaal aantal feiten minstens 1 gekende verdachte	Minderjarig	%	Meerderjarig	%
IFG: fysiek, binnen het koppel	2			2	100,0%
IFG: fysiek, tegen afstammelingen	1	1	100,0%		
IFG: fysiek, tegen andere leden	2	1	50,0%	1	50,0%
Totaal	NVT	NVT	NVT	NVT	NVT

### FE Geweld in de publieke ruimte

Criminele figuur / Leeftijd	Totaal aantal feiten minstens 1 gekende verdachte	Meerderjarig	%
Fysiek geweld (openbare weg)	3	3	100,0%
Fysiek geweld (publiek toegankelijke plaats)	3	3	100,0%
Seksueel geweld (andere openbare plaats)	1	1	100,0%
Psychisch geweld (openbare weg)	2	2	100,0%
Psychisch geweld (publiek toegankelijke plaats)	5	5	100,0%
Totaal	NVT	NVT	NVT

## GEREGISTREERDE CRIMINALITEIT: VERDACHTEN



### FE Andere

Criminele figuur / Leeftijd	Totaal aantal feiten minstens 1 gekende verdachte	Meerderjarig	%
Cyberbelaging	2	2	100,0%
Identiteitsfraude	3	3	100,0%
<b>Totaal</b>	<b>NVT</b>	<b>NVT</b>	<b>NVT</b>



## Deel 2: Niveau FEITVERDACHTEN (telling van het aantal combinaties verdachte-feit)

### 2.1. Aantal feitverdachten volgens het geslacht van de gekende verdachten (Top 5 van hoofdcategorieën)

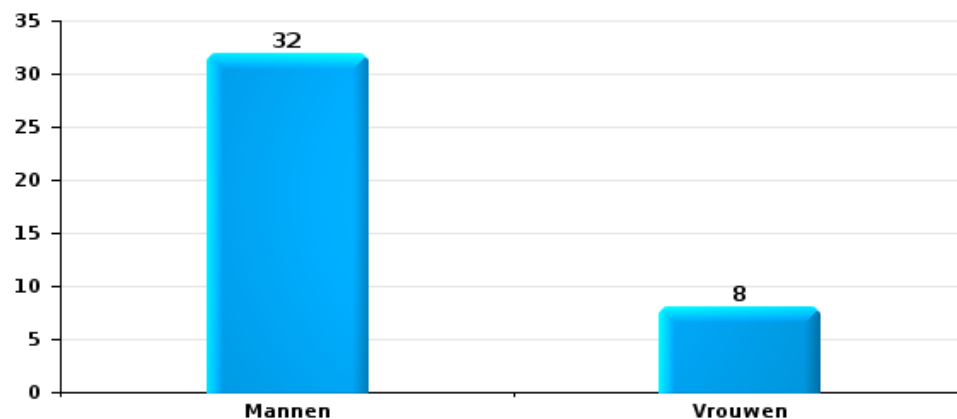
Indien eenzelfde verdachte meerdere feiten heeft gepleegd in de beschouwde periode, dan wordt hij ook meerdere keren geteld (zie ook de methodologische nota)

#### POLIZEIZONE EIFEL

2023

#### Diefstal en afpersing

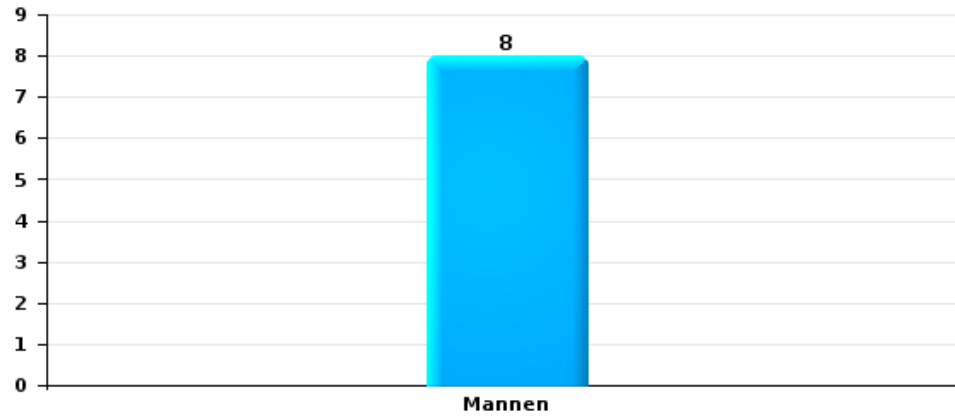
Aantal feitverdachten volgens geslacht





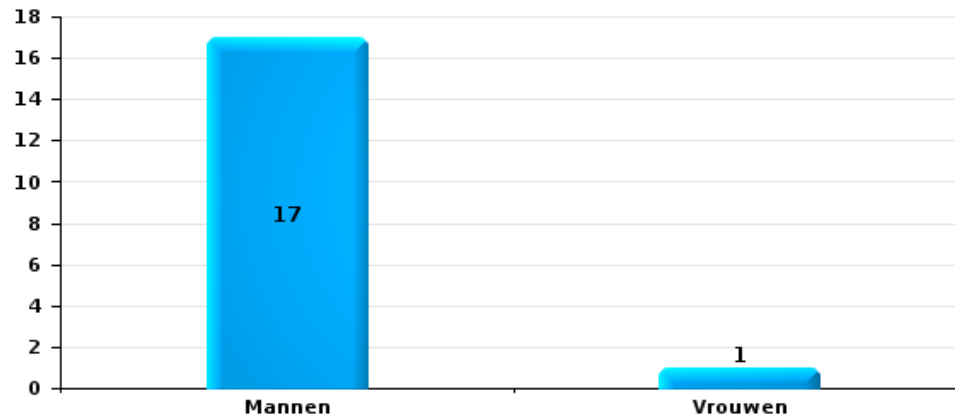
Beschadigen van eigendom

Aantal feitverdachten volgens geslacht



Misdr. tegen de lichamelijke integriteit

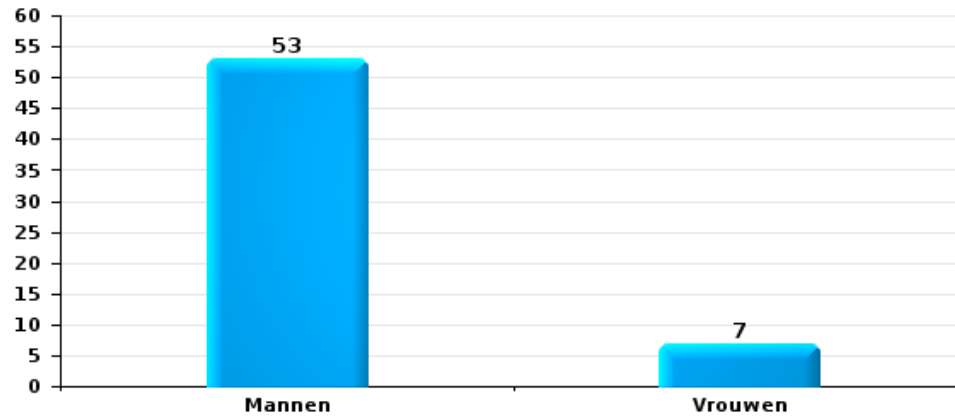
Aantal feitverdachten volgens geslacht





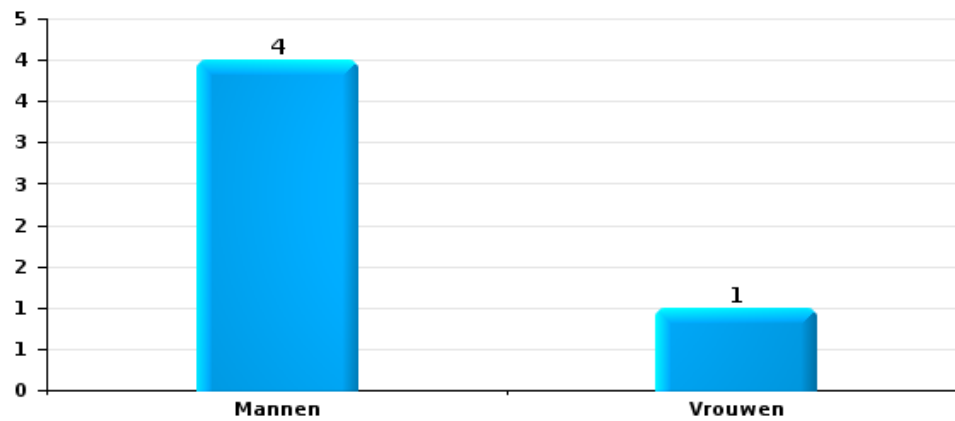
Drugs

Aantal feitverdachten volgens geslacht



Bedrog

Aantal feitverdachten volgens geslacht





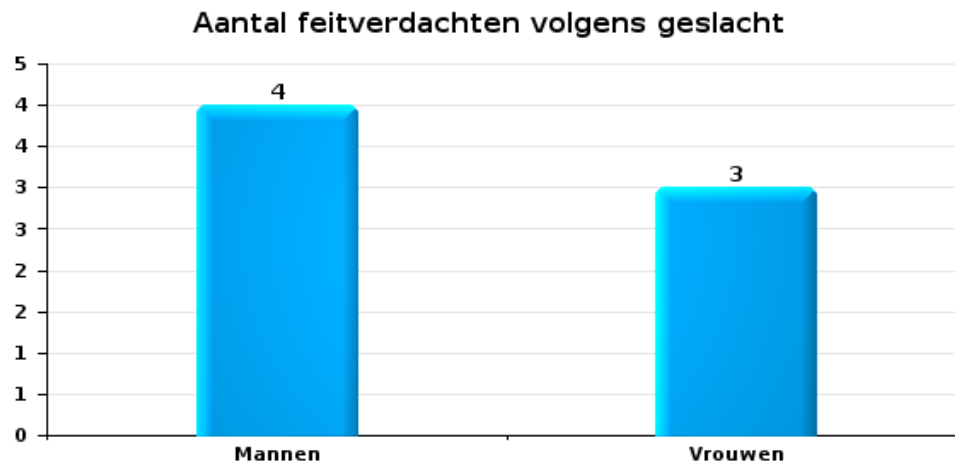
## 2.2. Aantal feitverdachten volgens het geslacht van de gekende verdachten (Top 5 van criminele figuren)

Indien eenzelfde verdachte meerdere feiten heeft gepleegd in de beschouwde periode, dan wordt hij ook meerdere keren geteld (zie ook de methodologische nota)

### POLIZEIZONE EIFEL

2023

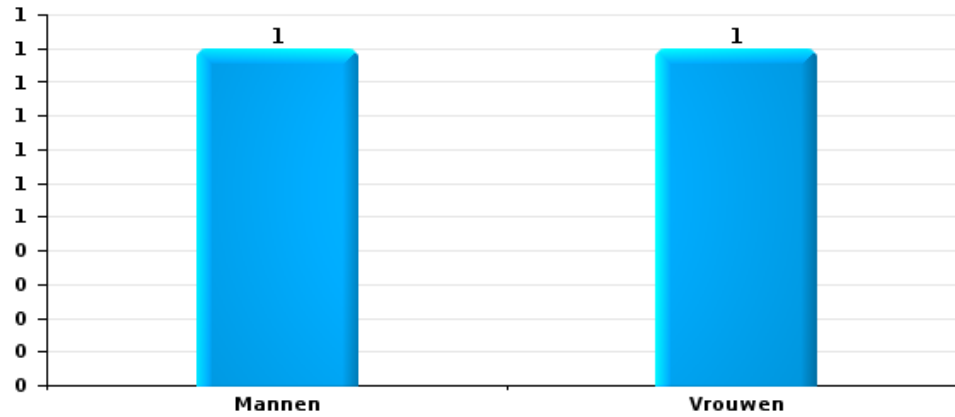
### Inbraak in gebouw (totaal)





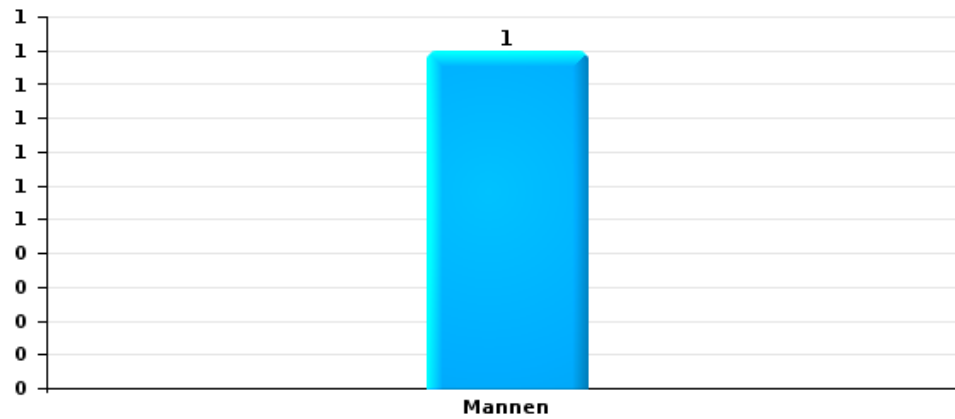
Diefstal uit of aan voertuig

Aantal feitverdachten volgens geslacht



Beschadiging van auto

Aantal feitverdachten volgens geslacht

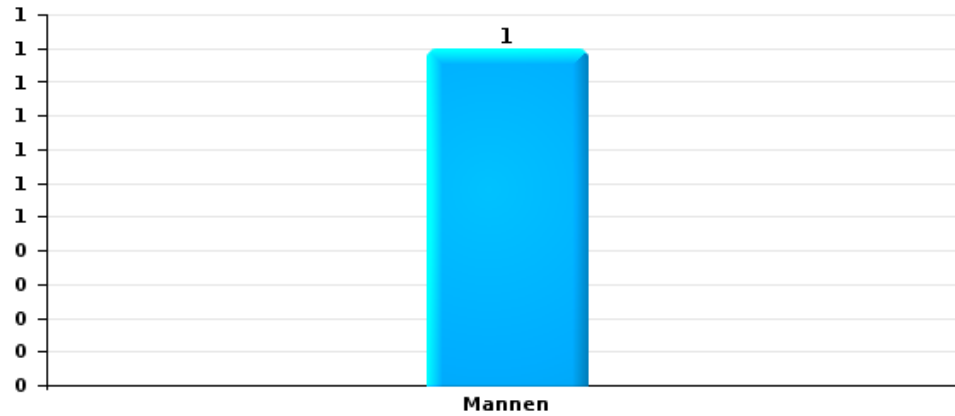






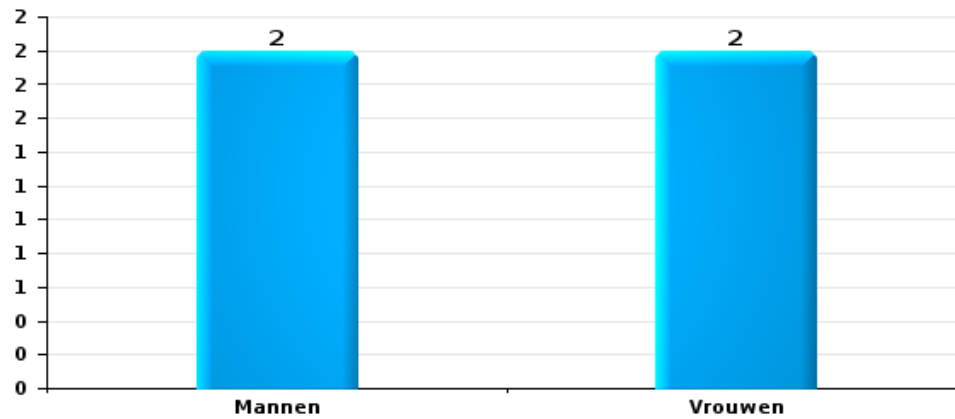
Fietsdiefstal

Aantal feitverdachten volgens geslacht



Zakkenrollerij

Aantal feitverdachten volgens geslacht





### 2.3. Aantal feitverdachten volgens de leeftijd van de gekende verdachten (Top 5 van hoofdcategorieën)

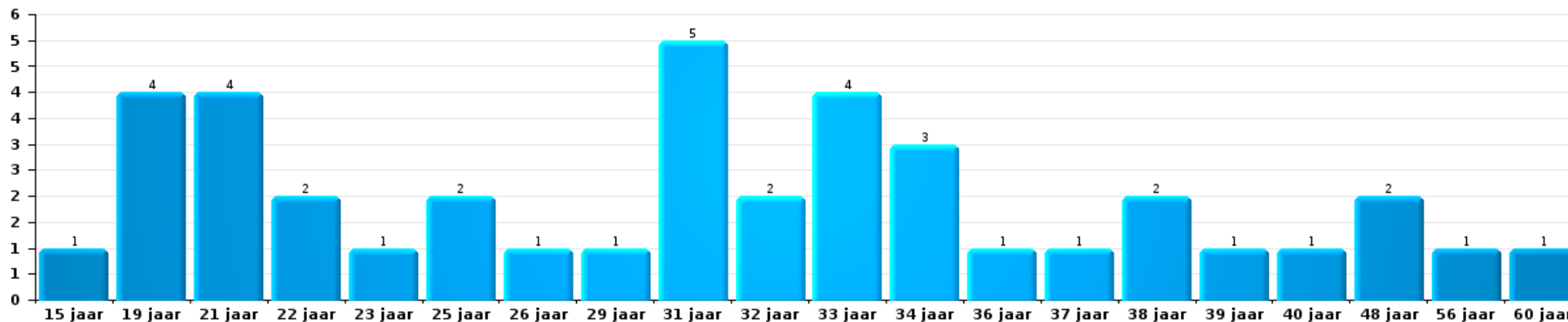
1) Indien eenzelfde verdachte meerdere feiten heeft gepleegd in de beschouwde periode, dan wordt hij ook meerdere keren geteld, al dan niet in dezelfde leeftijdscategorie; 2) Verdachten jonger dan 14 jaar en ouder dan 90 jaar zijn niet weergegeven in de tabel (zie ook de methodologische nota)

#### POLIZEIZONE EIFEL

2023

#### Diefstal en afpersing

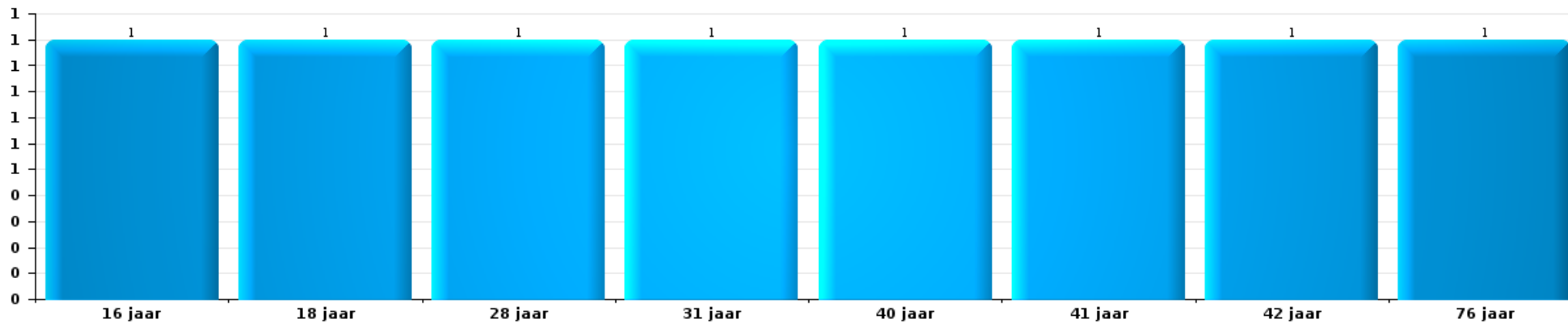
Aantal feitverdachten volgens leeftijd (chronologisch)





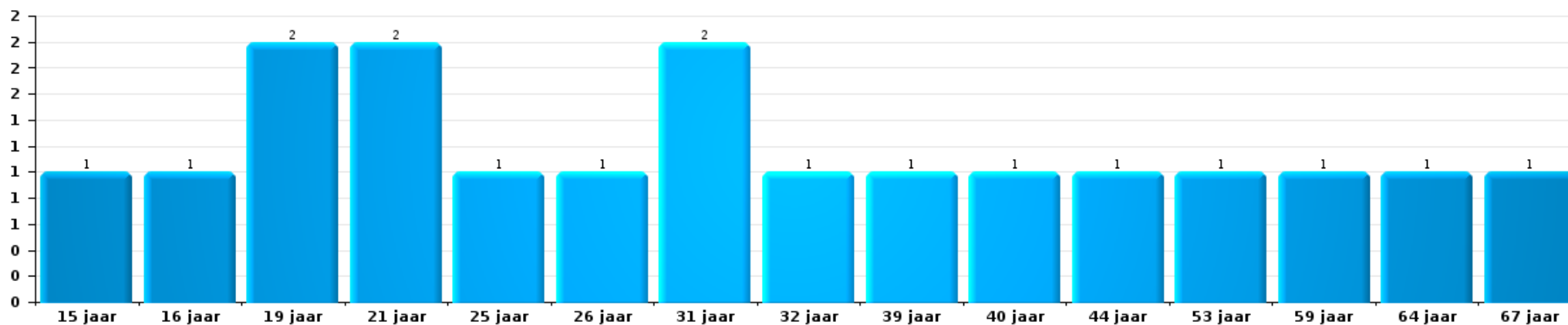
Beschadigen van eigendom

Aantal feitverdachten volgens leeftijd (chronologisch)



Misdr. tegen de lichamelijke integriteit

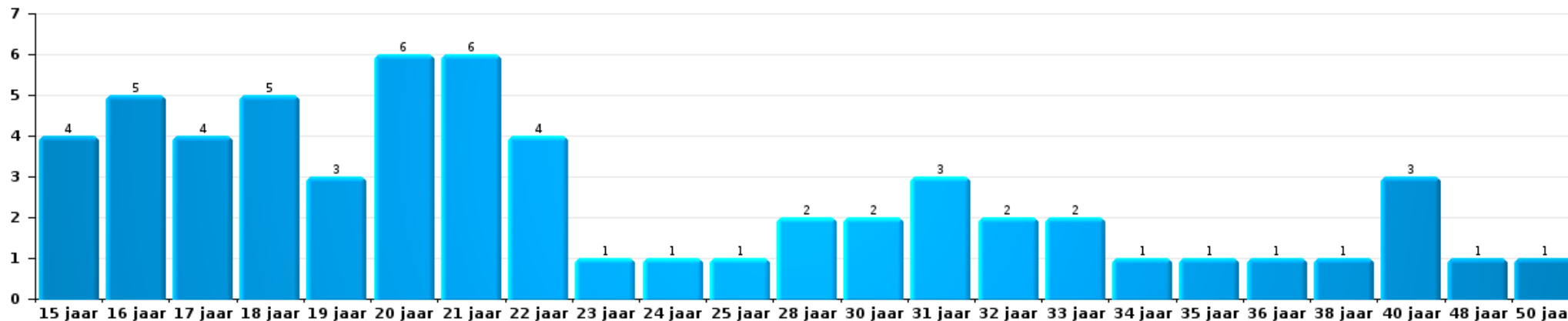
Aantal feitverdachten volgens leeftijd (chronologisch)





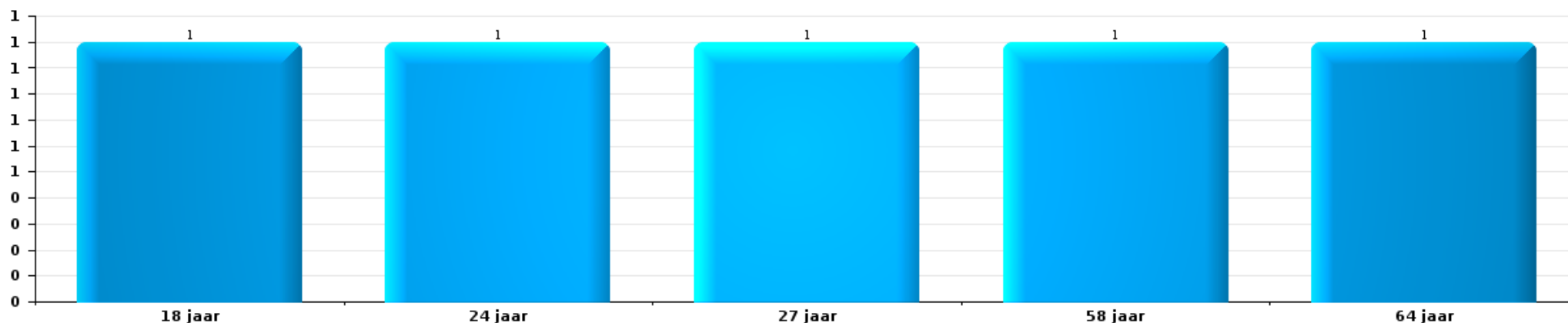
Drugs

Aantal feitverdachten volgens leeftijd (chronologisch)



Bedrog

Aantal feitverdachten volgens leeftijd (chronologisch)





## 2.4. Aantal feitverdachten volgens de leeftijd van de gekende verdachten (Top 5 van criminele figuren)

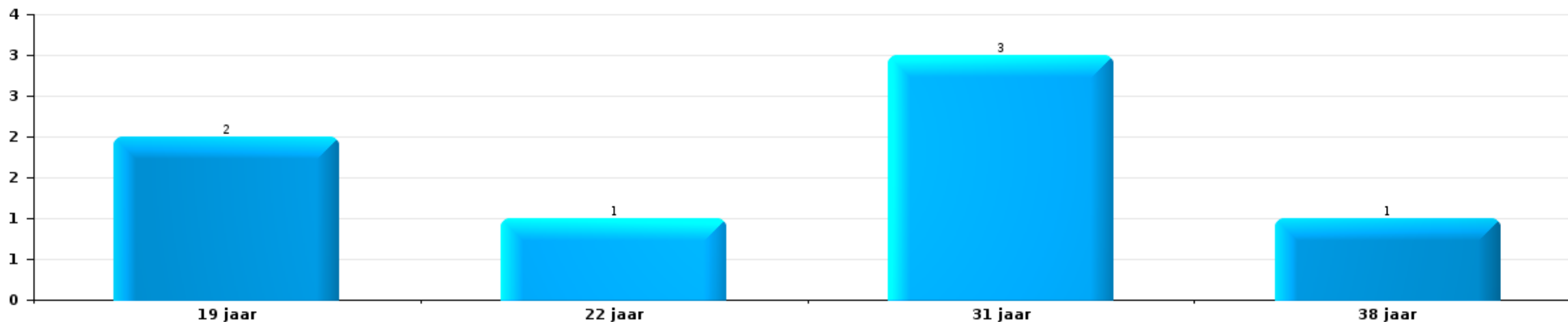
1) Indien eenzelfde verdachte meerdere feiten heeft gepleegd in de beschouwde periode, dan wordt hij ook meerdere keren geteld, al dan niet in dezelfde leeftijdscategorie - 2) Verdachten jonger dan 14 jaar en ouder dan 90 jaar zijn niet weergegeven in de tabel (zie ook de methodologische nota)

### POLIZEIZONE EIFEL

2023

### Inbraak in gebouw (totaal)


Aantal feitverdachten volgens leeftijd (chronologisch)





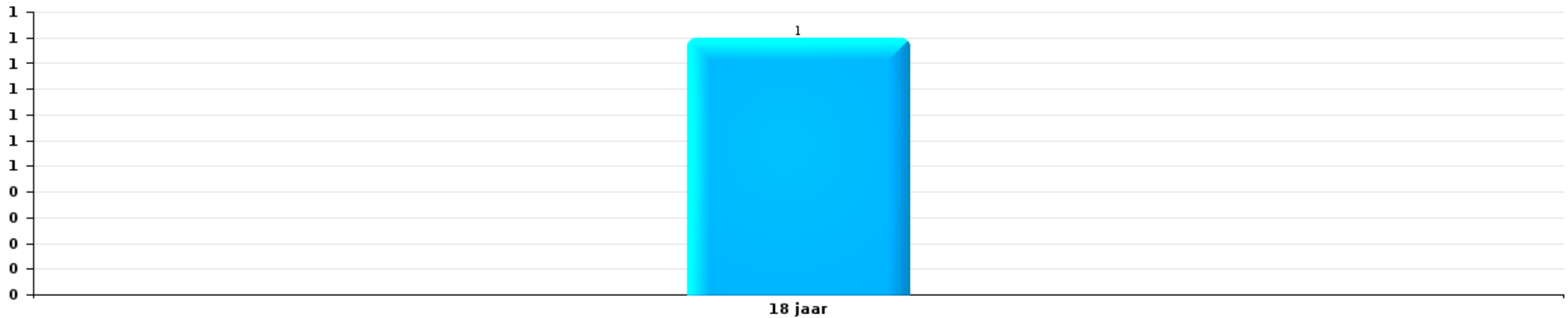
Diefstal uit of aan voertuig

Aantal feitverdachten volgens leeftijd (chronologisch)



Beschadiging van auto

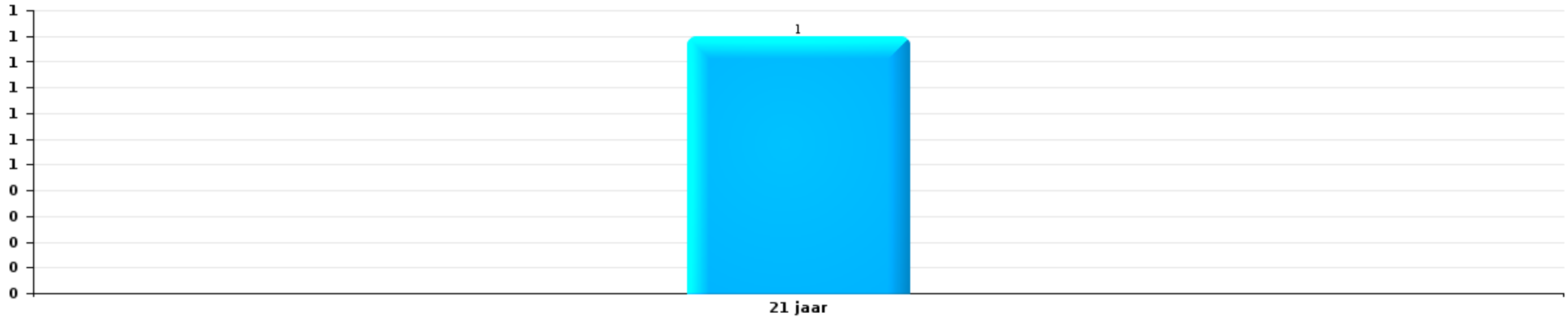
Aantal feitverdachten volgens leeftijd (chronologisch)





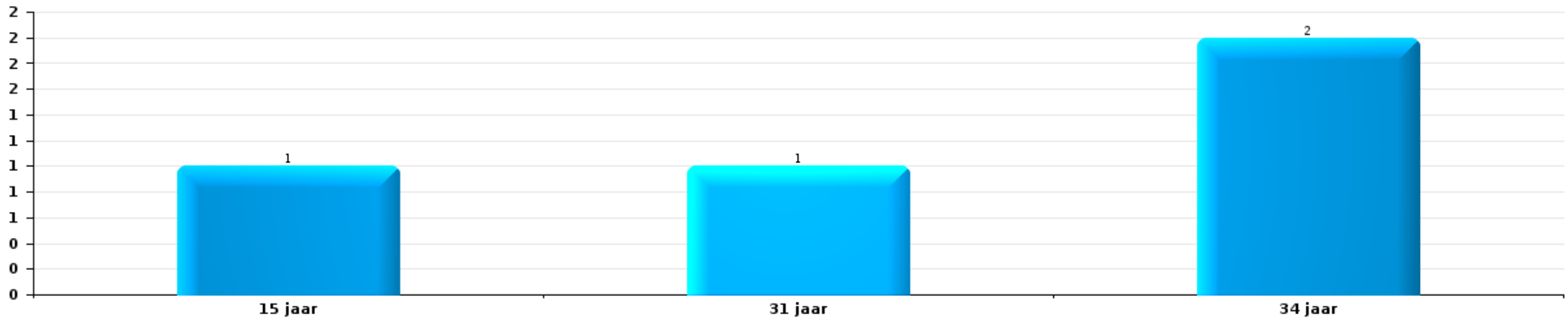
Fietsdiefstal

Aantal feitverdachten volgens leeftijd (chronologisch)



Zakkenrollerij

Aantal feitverdachten volgens leeftijd (chronologisch)



# ***POLITIËLE CRIMINALITEITSSTATISTIEKEN***

---

*PLEEGPLAATS: POLITIEZONE*

**POLIZEIZONE EIFEL**

***Bijlage I: Detailrapport per misdrijfcategorie  
Strafwetboek***





## POLIZEIZONE EIFEL

## Inbreuk Strafwetboek

## Misd. tegen de lichamelijke integriteit

			2000	2013	2014	2015	2016	2017	2018	2019	2020	2021	2022	2023
Moord	Vergiftiging (moord)	Vol.								1				
	Andere	Pog.			1			5	1		3			
		Subtotaal			1			5	1	1	3			
Doodslag	Oudermoord (doodslag)	Pog.						1						
	Vergiftiging (doodslag)	Vol.									1			
		Pog.									1			
	Roofmoord	Vol.							1					
	Andere	Vol.				1				1				
	Pog.			2					2			2		
	Subtotaal			2		1		1	3	1	2	2		
Marteling en mishandeling	Onmenselijke behandeling	Vol.										1		
		Subtotaal										1		
Opz. slagen en/of verwondingen binnen familie	Tussen partners of ex-partners	Vol.	3	17	12	4	13	12	20	11	14	11	8	17
		Vol.	6											
	Bij algemene familiale moeilijkheden	Pog.	2											
	Door de ouders op een minderjarige	Vol.			6	4	1	5	3	2	5	4	4	4
	Door de ouders op kwetsbaar persoon	Vol.						1					1	
	Tegen de ouders	Vol.		1	4		1		1	3		3	3	5
	Tegen andere bloedverwanten in opgaande of zijlijn	Vol.				1	1		2	1	4	2	3	2
	Subtotaal		11	18	22	9	16	18	26	17	23	20	19	28


**Misdr. tegen de lichamelijke integriteit**

			2000	2013	2014	2015	2016	2017	2018	2019	2020	2021	2022	2023	
Opz. slagen en/of verwondingen buiten familie	Vechtpartij (=wederzijdse slagen)	Vol.	6	5	2	5	8	8	5	11	11	14	15	7	
		Pog.													1
	Slagen aan politie-ambtenaar	Vol.			2								1		
		Pog.			1				1						
	Op een minderjarige door gezaghebbend persoon	Vol.	1				1	2	1	2	2			1	2
		Pog.													
	Op een minderjarige hoedanigheid dader onbekend	Vol.		1	4	4	3	1	2	3	1			4	2
		Pog.													
	Op kwetsbaar persoon (hoedanigheid dader onbekend)	Vol.													1
		Pog.													
	Op minderjarige dr samenwonende zonder gezagsrel.	Vol.												1	
Pog.															
Slagen aan personeel andere openbare dienst	Vol.			2		1		1	1		2				
	Pog.						1								
Slagen aan medisch beroep	Vol.				1				1					1	
	Pog.														
Slagen aan personeel onderwijsinstelling	Vol.								1	1				1	
	Pog.														
Niet nader bepaald	Vol.	17	38	53	36	36	36	38	29	22	23	33	21		
	Pog.	3	2	1	2	1	2							1	
<b>Subtotaal</b>			<b>27</b>	<b>48</b>	<b>64</b>	<b>48</b>	<b>50</b>	<b>51</b>	<b>49</b>	<b>46</b>	<b>38</b>	<b>38</b>	<b>55</b>	<b>36</b>	
Schuldig verzuim			Vol.	1		1	1	3		1	2	1	1	1	
<b>Subtotaal</b>				<b>1</b>		<b>1</b>	<b>1</b>	<b>3</b>		<b>1</b>	<b>2</b>	<b>1</b>	<b>1</b>	<b>1</b>	
Andere opzet. misdr. tg. lichamelijke integriteit	Onthouding verzorging van kind/kwetsbaar persoon	Vol.			2		1								
		Pog.													
	Verlaten kind of kwetsbaar persoon	Vol.							3			1			
		Pog.													
	Achterlaten van een kind in behoeftige toestand	Vol.		1					1		2				1
		Pog.													
	Toediening van schadelijke stoffen	Vol.				2			1		1	1	2		1
		Pog.													
Vergiftiging voedingswaren	Vol.									1					
	Pog.							1							
Kwaadwillige belemmering van het verkeer	Vol.	1	3	7	4			4	4	2	3	5	10	4	
	Pog.			1											
Feitelijkeheden en lichte geweld daden	Vol.	4	2	1	1	1	2	1	3	3					
	Pog.														
<b>Subtotaal</b>			<b>5</b>	<b>6</b>	<b>11</b>	<b>7</b>	<b>2</b>	<b>12</b>	<b>5</b>	<b>9</b>	<b>8</b>	<b>7</b>	<b>10</b>	<b>6</b>	
Onopzet. misdr. tg. lichamelijke integriteit	Onopzettelijk doden	Vol.						1							
		Pog.													
	Onopzettelijke slagen en/of verwondingen	Vol.	1	2	6	2	3	4	8	5	2	8	4	3	
		Pog.	1												
	Onopzettelijke toediening van schadelijke stoffen	Vol.												1	
Pog.															
Hondenbeet	Vol.		3	1	1	2	3	6	1	2	2	2	3	1	
	Pog.														
<b>Subtotaal</b>			<b>2</b>	<b>5</b>	<b>7</b>	<b>3</b>	<b>5</b>	<b>8</b>	<b>14</b>	<b>6</b>	<b>4</b>	<b>10</b>	<b>8</b>	<b>4</b>	
<b>Totaal</b>			<b>45</b>	<b>80</b>	<b>105</b>	<b>69</b>	<b>74</b>	<b>98</b>	<b>98</b>	<b>81</b>	<b>80</b>	<b>79</b>	<b>93</b>	<b>75</b>	



### Misd. tegen de persoonlijke vrijheid

		2000	2013	2014	2015	2016	2017	2018	2019	2020	2021	2022	2023
Gijzeling	Vol.		1										
	Pog.	1											
	Subtotaal	1	1										
Ontvoering van minderjarige of kwetsbaar persoon	Ouderlijke ontvoering	Vol.	1				1		1				
		Pog.									1		
	Andere ontvoering	Vol.	1	1				1					
		Pog.			1								1
	Subtotaal	1	2		1		1	1	1	1	1	1	4
Vrijheidsberoving door particulier	Vol.	1		1		1	1			1	2		1
	Subtotaal	1		1		1	1			1	2		1
	Totaal	3	3	1	1	1	2	1	1	1	3	1	5

### Zedenmisdrijven

		2000	2013	2014	2015	2016	2017	2018	2019	2020	2021	2022	2023
Verkrachting zonder de dood tot gevolg	Slachtoffer <10j	Vol.	1	2				2	2		2		
		Pog.							1				
	Slachtoffer 10j - 14j	Vol.	2	1		2	1		2	1	1		
		Pog.	1		1	1					2	2	
	Slachtoffer 16j - 18j	Vol.	1		2					2			1
	Slachtoffer meerderjarig	Vol.	1	1	3	4	3	2	1	1	1	1	1
Subtotaal	3	4	4	5	7	5	4	6	6	6	6	2	
Verkrachting met gevolg onbekend	Vol.	1											
	Subtotaal	1											
Verkrachting zonder de dood tot gevolg (nwSSW)	Slachtoffer <16j	Vol.										1	10
	Slachtoffer 16j - 18j	Vol.											1
	Slachtoffer meerderjarig	Vol.										2	1
	Subtotaal											3	12
Aanranding eerbaarheid met geweld / bedreiging	Slachtoffer < 16j	Vol.	1		2	1		1	1	2	1		
	Slachtoffer 16j - 18j	Vol.								1			
	Slachtoffer meerderjarig	Vol.	1	1				1	1	1	1		
	Subtotaal	1	2	1	2	1		2	2	4	2		



## Zedenmisdrijven

			2000	2013	2014	2015	2016	2017	2018	2019	2020	2021	2022	2023	
Aanranding eerbaarheid zonder geweld / bedreiging	Slachtoffer < 16j	Vol.			2	1	3	4		6		7	1		
		Pog.				1									
	Slachtoffer 16j - 18j	Vol.	1	1		1					1	2			
		Pog.								1					
	Slachtoffer leeftijd onbekend	Vol.		3	1			1							
		Subtotaal	1	1	5	2	5	4	1	7	1	9	1		
Aanranding eerbaarheid niet nader bepaald			Pog.												
		Subtotaal	1												
Aantasting seksuele integrit. zonder dood (nwSSW)	Slachtoffer <16j	Vol.											3	4	
	Slachtoffer meerderjarig	Vol.											2	1	
		Subtotaal											5	5	
Kinderpornografie	Bezit	Vol.		1		5	3	2	2	1	2	1	2		
		Vol.		1	1	1		2		1	5	6			
	Toegang kinderporno via technologie	Vol.				2	2				2				
		Subtotaal		2	1	6	5	6	2	2	2	9	7	2	
Pornografie			Vol.		1	2							1		
		Subtotaal	1	1	2								1		
Aanzetting tot ontucht	Slachtoffer minderjarig	Vol.			1	2							1		
	Slachtoffer meerderjarig	Vol.										1			
		Subtotaal			1	2						1	1		
Uitbuiting van iemands ontucht	Slachtoffer minderjarig	Vol.							1	1					
	Leeftijd slachtoffer onbekend	Vol.								1					
		Subtotaal							1	2					
Openbare zedenschennis	Handelingen (exhibitionisme, enz.)	Vol.		2	2	6	2	3	4	2	2				
		Pog.												1	
	Geschriften, afbeeldingen, voorwerpen	Vol.			7	3	1	1	3				2		
		Vol.							2						
	Exhibitionisme (nwSSW)	Vol.													2
		Pog.													1
		Subtotaal		2	9	9	3	4	9	2	2	2	1	3	
Voyeurisme	Observatie/opname van naaktheid of intimiteit	Vol.				1	2	1		2	1	2			
		Vol.								1	2		1		
	Verspreiding opname naaktheid of intimiteit	Vol.									1				
		Pog.													
		Subtotaal				1	2	1		3	4	2	1		



### Zedenmisdrijven

			2000	2013	2014	2015	2016	2017	2018	2019	2020	2021	2022	2023
Voyeurisme via technisch/ander hulpmiddel (nwSSW)	Slachtoffer meerderjarig	Vol.												1
		Subtotaal												1
Verspreiding van seksueel getinte inhoud (nwSSW)	Slachtoffer <16j	Vol.												3
	Slachtoffer 16j - 18j	Vol.											1	1
	Slachtoffer meerderjarig	Vol.												2
		Subtotaal											1	6
Versprei. seks. inhoud kwaad opzet/winst (nwSSW)	Slachtoffer <16j	Vol.												1
	Slachtoffer meerderjarig	Vol.											3	2
		Subtotaal											3	3
Grooming (contact via ICT met minderjarige < 16 j)		Vol.								1		1		
		Subtotaal								1		1		
Grooming offline - zonder ICT (nwSSW)	Slachtoffer 16j - 18j	Vol.											1	
		Subtotaal											1	
Beelden seksueel misbruik minderjarigen (nwSSW)	Productie/verspreid. beelden seks. misbr. (nwSSW)	Vol.											2	2
		Subtotaal											2	2
		Totaal	8	11	21	27	24	21	20	25	26	30	24	32

### Misdr. tegen andere morele waarden en gevoelens

			2000	2013	2014	2015	2016	2017	2018	2019	2020	2021	2022	2023
Belaging	Pesterij per telefoon (OLD)	Vol.	2											
		Vol.	3	38	34	27	23	19	30	17	31	18	25	32
	Subtotaal	5	38	34	27	23	19	30	17	31	18	25	32	
Schending van het beroepsgeheim		Vol.			1					1				
		Subtotaal			1					1				
Schending van de eer	Laster en eerroof	Vol.	3	7	11	8	6	5	3	8	7	7	2	9
		Pog.	4											
	Lasterlijke aangifte	Vol.			1	2	3	2			3	2	2	3
	Lasterlijke aantijging	Vol.	3	2	9	5	13	8	3	3	4		11	3
	Kwaadwillige ruchtbaarmaking	Vol.	2	4	7	5	4	6	6	1	7	4	2	7
	Beledigingen (Wanbedrijf)	Vol.	4	14	16	19	22	10	15	16	12	7	11	12
		Subtotaal	16	27	44	39	48	31	27	28	33	20	28	34



### Misd. tegen andere morele waarden en gevoelens

			2000	2013	2014	2015	2016	2017	2018	2019	2020	2021	2022	2023
Persoonlijke levenssfeer	Heimelijke nachtelijke binnendringing	Vol.												1
	Woonstschennis door particulier	Vol.	2	1	5	5	5	3	10	4	8	12	4	6
	Schending van het briefgeheim	Vol.	1		1		2							
	<b>Subtotaal</b>		<b>3</b>	<b>1</b>	<b>6</b>	<b>5</b>	<b>7</b>	<b>3</b>	<b>10</b>	<b>4</b>	<b>8</b>	<b>12</b>	<b>4</b>	<b>7</b>
Nachtlawaaï		Vol.	5	2	2	3	1	7	4				1	4
	<b>Subtotaal</b>		<b>5</b>	<b>2</b>	<b>2</b>	<b>3</b>	<b>1</b>	<b>7</b>	<b>4</b>				<b>1</b>	<b>4</b>
Misbruik zwakheden personen		Pog.					1							
	<b>Subtotaal</b>						<b>1</b>							
Privacy zeden: publicatie identiteit slachtoffer		Vol.									1			
	<b>Subtotaal</b>										<b>1</b>			
Cyberlokking (lokken van minderjarige via ICT)		Vol.		1										
	<b>Subtotaal</b>			<b>1</b>										
Aantrekken/gebruiken van kind of kwetsbaar persoon		Vol.										1		
		Pog.							1		1			
	<b>Subtotaal</b>								<b>1</b>		<b>1</b>	<b>1</b>		
Bezetting andermans goed (kraken)	Binnendringen/bezetten/verblijven (niet bewoond)	Vol.							1					
	<b>Subtotaal</b>								<b>1</b>					
<b>Totaal</b>			<b>29</b>	<b>69</b>	<b>87</b>	<b>74</b>	<b>80</b>	<b>60</b>	<b>73</b>	<b>50</b>	<b>74</b>	<b>51</b>	<b>58</b>	<b>77</b>

### Misd. tegen het juridisch statuut van het kind

			2000	2013	2014	2015	2016	2017	2018	2019	2020	2021	2022	2023
Niet-afgeven van kinderen	Door de ouders	Vol.	1	2	1	3	3	3	3	1	2	7	4	3
	Door persoon ermee belast	Vol.		2		1				1	2			2
	<b>Subtotaal</b>		<b>1</b>	<b>4</b>	<b>1</b>	<b>4</b>	<b>3</b>	<b>3</b>	<b>3</b>	<b>3</b>	<b>2</b>	<b>4</b>	<b>7</b>	<b>4</b>
<b>Totaal</b>			<b>1</b>	<b>4</b>	<b>1</b>	<b>4</b>	<b>3</b>	<b>3</b>	<b>3</b>	<b>2</b>	<b>4</b>	<b>7</b>	<b>4</b>	<b>5</b>

### Diefstal en afpersing

			2000	2013	2014	2015	2016	2017	2018	2019	2020	2021	2022	2023
Diefstal met vzo	Met geweld	Vol.	7	4	5	3	1		1	5		1	4	2
		Pog.	1		1	1				1		2		1
	Zonder geweld	Vol.	131	125	133	108	125	93	140	139	83	35	75	54



### Diefstal en afpersing

			2000	2013	2014	2015	2016	2017	2018	2019	2020	2021	2022	2023	
Zonder geweld			Pog.	39	36	38	36	32	20	41	32	34	8	26	18
			Subtotaal	178	165	177	148	158	113	182	177	117	46	105	75
Diefstal zonder vzo	Met geweld	Vol.	2	4	2	1		1	1	2			1	1	
	Zonder geweld, Zakkenrollerij	Vol.	6	7	13	5	2		8	2	6	1	4	9	
		Pog.							2						
	Zonder geweld, Gebruiksdiefstal	Vol.				2	1	3		1	1	3	1		
		Pog.				1									
	Zonder geweld, Huisdiefstal	Vol.	7	4	5	4	3	2	5	1	2		1	1	
Zonder geweld	Vol.	126	152	107	104	91	85	104	90	76	67	87	92		
			Pog.	11	3	6	9	7	4	5	2	5	1	7	
			Subtotaal	152	170	133	125	98	98	124	101	87	76	95	110
Diefstal niet nader bepaald			Vol.	9	4	1	1			1	2		1		
			Pog.	5											
			Subtotaal	14	4	1	1			1	2		1		
Afpersing			Vol.		2	6	8	5	3	5	6	2	4	9	5
			Pog.			1	1		1	1		1	2		
			Subtotaal		2	7	8	6	3	6	7	2	5	11	5
Vervaardiging valse sleutels			Vol.					1							
			Subtotaal					1							
Moeskoperij			Pog.	2											
			Subtotaal	2											
			Totaal	346	341	318	282	262	215	312	286	208	127	212	190

### Bedrog

			2000	2013	2014	2015	2016	2017	2018	2019	2020	2021	2022	2023
Witwassen			Vol.			1	1		2	2	4		4	
			Subtotaal			1	1		2	2	4		4	
Heling	Gewone heling	Vol.		3	1		1	1	1		1	1		1
	Gekwalificeerde heling	Vol.							1	1				1
		Pog.									2			
			Subtotaal	3	1		1	1	2	3	1	1		2



### Bedrog

				2000	2013	2014	2015	2016	2017	2018	2019	2020	2021	2022	2023
Flessentrekkerij	Brandstof / smeerolie	Vol.	1	3	1						1				
	Dranken en spijzen	Vol.		1								1			1
	Logies	Vol.	1	4	2			1			1				
	Niet nader bepaald	Vol.	1												
		Subtotaal	3	8	3			1			2	1			1
Private omkoping		Vol.			1						1				
		Subtotaal			1						1				
Verduistering en bedrieglijke vernietiging	Bedrieglijke verberging	Vol.		4	4	1	2	5			1				2
		Pog.	1												
	Van geld, papieren, enz.	Vol.	1	3	1	3	3	2	2	2	2	2	1	3	1
	Van gerechtelijke stukken	Pog.	1												
	Van in beslag genomen voorwerpen	Vol.	3	1							2				
	Van roerende goederen van echtgenoten	Vol.			1										1
	Van nalatenschap	Vol.							1						
	Niet nader bepaald	Vol.	2	2	1	1								1	
	Subtotaal	8	10	7	5	5	7	3	5	2	2	2	5	2	
Oplichting	Internetfraude	Vol.		15	20	4	6	3	4	4	25	53	87	123	89
		Pog.		3	2				3	10	2	8	7	6	
	Oplichting zonder internet	Vol.		4	6	5	1	2	4	5	3	8	6	9	
		Pog.		2					1	2	2	2	1	2	
	Niet nader bepaald	Vol.	7												
		Pog.	4												
	Subtotaal	11	24	28	9	7	5	12	42	60	105	137	106		
Bedriegerij	Verkochte waren / geleverd werk	Vol.	3	2	5	11	9	13	12	1	3	3	3		
		Pog.	1		1	1		12	4	1	1	1			
	Munten	Vol.	2	6	18	19	25	16	14	5	7	2	2	3	
		Pog.	1	2	3	3	4	18	7						
	Frauduleuze overdracht van facturen	Vol.					2						1		
		Pog.												2	
	Subtotaal	7	10	27	34	40	59	37	7	11	7	7	7	3	
Misbruik van vertrouwen en verwante misd.	Misbruik van vertrouwen	Vol.	8	5	10	20	17	12	12	15	5	12	6	8	
		Pog.	2					1	2						
	Misbruik van zwakheden	Vol.				1	1				2		1		
	Subtotaal	10	5	10	20	18	13	13	17	7	12	7	7	8	



Bedrog

			2000	2013	2014	2015	2016	2017	2018	2019	2020	2021	2022	2023
Misd. ivm insolventie	Door de schuldenaar	Vol.		1		1			1					
	Niet nader bepaald	Vol.										1		
		Subtotaal		1		1			1			1		
Bedrieglijk onvermogen			Vol.								2			
		Subtotaal									2			
Ongedekte cheques			Vol.					1	1					
		Subtotaal	2					1	1					
Totaal			41	61	77	70	72	87	71	79	88	128	160	122

Beschadigen van eigendom

			2000	2013	2014	2015	2016	2017	2018	2019	2020	2021	2022	2023	
Opzettelijke brandstichting	In een bewoonde plaats (bij dag)	Vol.		1								1			
	In een bewoonde plaats (bij nacht)	Vol.					1					3			
	in een bewoonde plaats (onbepaald tijdstip)	Vol.					1					1			
	In een andere plaats (bij dag)	Vol.		2			1		2	1	10		2		
	In een andere plaats (bij nacht)	Vol.	2	1		1	1	2	1	1	1	1	1	2	1
	In een andere plaats (onbepaald tijdstip)	Vol.	1				1		2			3	1	3	1
		Pog.		1											
		Subtotaal	3	5		1	5	2	5	2	14	7	7	2	
Opzettelijke vernieling door ontploffing			Vol.					1							
		Subtotaal						1							
Onopzettelijke brandstichting			Vol.	3	10	8	10	8	5	9	9	16	10	9	
		Pog.												1	
		Subtotaal	3	10	8	10	8	5	9	9	16	10	9	9	
Vernieling, onbruikbaarmaking, beschadiging	Met vzo	Vol.	9	3	10	7	8	8	2	2	1	1	1	2	
		Pog.	1	2											
	Vernieling van landbouwgoederen	Vol.		4	3	3	2	3	7	1	2	2	2	1	3
		Pog.	1												
	Niet nader bepaald	Vol.		1					1						
		Subtotaal	11	10	13	10	10	11	10	3	3	3	2	5	



### Beschadigen van eigendom

			2000	2013	2014	2015	2016	2017	2018	2019	2020	2021	2022	2023
Vandalisme	Op voertuigen	Vol.	21	77	36	40	37	44	30	30	27	35	32	19
		Pog.	1											
	Op andere roerende goederen	Vol.	53	13	9	21	9	19	15	9	21	12	11	8
		Pog.	3										1	
	Graffiti	Vol.	1	13	2	5	1	4	2	14	5	12	8	6
		Pog.						1						
	Andere vernielingen op onroerende goederen	Vol.	13	41	32	55	38	38	31	36	34	44	23	34
		Pog.												
	Beschadiging van afsluiting	Vol.	4	4	5	5	7	7	3	5	7	4	9	6
		Pog.												
Subtotaal			96	148	84	126	92	113	81	94	94	108	83	73
Totaal			113	173	105	147	115	132	105	108	127	128	101	89

### Misdr. tegen de veiligheid van de staat

			2000	2013	2014	2015	2016	2017	2018	2019	2020	2021	2022	2023
Inwendige staatsveiligheid		Vol.							1					
		Subtotaal							1					
Uitwendige staatsveiligheid		Vol.		1	1	1	1	3			3	4	1	1
		Subtotaal		1	1	1	1	3			3	4	1	1
Terrorisme	Terroristische groep	Vol.											3	
		Subtotaal											3	
Totaal				1	1	1	1	3	1		3	4	4	1

### Misdr. tegen de openbare veiligheid

			2000	2013	2014	2015	2016	2017	2018	2019	2020	2021	2022	2023
Criminele organisatie		Vol.					1							
		Subtotaal					1							
Vereniging van misdadigers		Vol.		4	5	2	1	1	3	2			1	2
		Subtotaal		4	5	2	1	1	3	2			1	2
Ontvluchting van gevangenen	Niet naleving elektronisch toezicht	Vol.							1					1
		Subtotaal							1					1



### Misd. tegen de openbare veiligheid

			2000	2013	2014	2015	2016	2017	2018	2019	2020	2021	2022	2023	
Bedreigingen	Mondeling	Vol.	19	27	26	16	22	20	8	11	17	10	27	16	
		Pog.	1												
	Schriftelijk	Vol.	2	12	11	15	12	7	10	5	5	13	6	11	
		Pog.													1
	Door gebaren, zinnebeelden	Vol.	3	4	10	3	3	4	6	4	4	11	6	4	
		Pog.	1												
	Bommelding	Vol.			4	2	1				1				
Niet nader bepaald	Vol.		1			1									
	Pog.	5													
Subtotaal			31	44	51	36	39	31	24	21	26	34	39	32	
Totaal			31	48	56	38	41	32	28	23	26	34	40	35	

### Misd. tegen gezag van de overheid

			2000	2013	2014	2015	2016	2017	2018	2019	2020	2021	2022	2023
Geweld tegen overheidspersonen		Vol.		2	2		6	3		1	1	2		
		Pog.												1
	Subtotaal		2	2		6	3		1	1	2			1
Weerspannigheid	Gewapende weerspannigheid	Vol.		1	2						2	1	1	
		Vol.	1	9	9	6	8	6	2	4	2	2	6	6
	Ongewapende weerspannigheid	Vol.			1	1			2					
		Pog.	2											
Subtotaal			3	10	12	7	8	6	4	4	4	3	7	6
Smaad		Vol.	3	9	16	9	14	6	3	6	9	5	7	4
		Subtotaal	3	9	16	9	14	6	3	6	9	5	7	4
Weigering medewerking (informatica en telecom)		Vol.								1				
		Subtotaal								1				
Andere misdrijven	Zegelverbreking	Vol.				1	1	1		1	1			
		Vol.				1								
	Belemmering uitoefening rechtspraak	Vol.												
		Pog.	2											
Subtotaal			2		1	1	1	1		1	1			
Totaal			8	21	31	17	29	16	7	13	15	10	14	11


Misd. tegen de openbare trouw

			2000	2013	2014	2015	2016	2017	2018	2019	2020	2021	2022	2023
Valsheid in geschriften	Schriftvervalsing	Vol.	5	9	6	3	7	4	8	5	14	9	2	4
		Pog.					1							
	Gebruik van valse en vervalste geschriften	Vol.	7	6	7	7	10	6	5	3	7	13	5	2
		Pog.			1	1	1							
Subtotaal			12	15	14	10	18	12	13	8	21	22	7	6
Aanmatiging	Inmenging in openbare ambten	Vol.	1		1	2		1						
		Vol.		1					2					
	Van ambten	Vol.												
	Van naam	Vol.	1		3	1	5	2	5	3	2		3	7
Subtotaal			2	1	4	3	5	3	7	3	2		3	7
Namaking / Vervalsing	Namaking	Vol.			2	4			1		1	3		1
		Vol.		1	10	7	6	3	1		4	7	2	3
	Vervalsing	Pog.						1						
		Vol.											1	
	Niet nader bepaald	Pog.	1											
Subtotaal			1	1	12	11	6	4	2		5	11	2	4
Valse munt	Uitgifte	Vol.	1	2	1	5	3	3	1				2	1
		Pog.											2	
	Niet nader bepaald	Vol.	2	1	1									
	Andere	Vol.	12				1	1						
Subtotaal			15	3	2	5	4	4	1			4	1	
Valsheid voor het gerecht	Valse getuigenis	Vol.								3		1		
		Vol.	2		1	2	2						1	1
	Valse verklaringen	Vol.								1				
	Valse eedaflegging	Vol.				1	1					1		
Vervalsing van registratie	Vol.													
Subtotaal			2		1	3	3			4		3	1	
Totaal			32	20	33	32	36	23	23	15	28	40	13	18



### Misd. tegen de familie

		2000	2013	2014	2015	2016	2017	2018	2019	2020	2021	2022	2023
Familieverlating	Vol.	1											1
	Subtotaal	1											1
Weigering recht op persoonlijk contact	Vol.	4	43	4	6	6	4	11	4	4	12	11	16
	Subtotaal	4	43	4	6	6	4	11	4	4	12	11	16
Niet betaling onderhoudsgeld	Vol.	6	4	1	2	1	1	2		1			1
	Subtotaal	6	4	1	2	1	1	2		1			1
Gedwongen wettelijke samenwoning	Vol.					1							
	Subtotaal					1							
Niet nader bepaald	Vol.	1											
	Pog.	1											
	Subtotaal	2											
	Totaal	13	47	5	8	8	5	13	4	5	12	11	18

### Informaticacriminaliteit

		2000	2013	2014	2015	2016	2017	2018	2019	2020	2021	2022	2023
Hacking	Vol.		2	2		1	1	4	2	1	3	3	2
	Pog.						2				1		
	Subtotaal		2	2		1	3	4	2	1	4	3	2
Valsheid in informatica	Vol.				2	2	2		1	3	1	5	2
	Pog.										2		
	Subtotaal				2	2	2		1	3	3	5	2
Informaticabedrog	Vol.		4	8	10	6	11	14	11	14	13	10	13
	Pog.				1	5	1	5	1	1			2
	Subtotaal		4	8	11	11	12	19	12	15	13	10	15
Sabotage	Vol.			1	1	1		3	1			1	
	Pog.						1						
	Subtotaal			1	1	1	1	3	1			1	
	Totaal		6	11	14	15	18	26	16	19	20	19	19

### Onwettige uitoefening van het openbaar gezag

2000	2013	2014	2015	2016	2017	2018	2019	2020	2021	2022	2023
------	------	------	------	------	------	------	------	------	------	------	------



### Onwettige uitoefening van het openbaar gezag

		2000	2013	2014	2015	2016	2017	2018	2019	2020	2021	2022	2023
<b>Aanmatiging van macht</b>	Vol.			1									
	Subtotaal			1									
<b>Belangenneming</b>	Vol.									1			
	Subtotaal									1			
<b>Misbruik van gezag</b>	Vol.			2									
	Subtotaal			2									
<b>Schenden van communicatie door ambtenaar</b>	Vol.										1		
	Subtotaal										1		
	Totaal			3						1	1		

### Exploitatie van bedelarij

		2000	2013	2014	2015	2016	2017	2018	2019	2020	2021	2022	2023
<b>Tot de bedelarij aanzetten</b>	Vol.			1									
	Subtotaal			1									
	Totaal			1									

### Mensenhandel

		2000	2013	2014	2015	2016	2017	2018	2019	2020	2021	2022	2023
<b>Economische uitbuiting</b>	Vol.				2	1		1					4
	Subtotaal				2	1		1					4
<b>Gedwongen misdaden of wanbedrijven</b>	Vol.							1					
	Subtotaal							1					
	Totaal				2	1		2					4

### Andere inbreuken Strafwetboek

		2000	2013	2014	2015	2016	2017	2018	2019	2020	2021	2022	2023
	Vol.			1	1	2	2				1		
	Pog.					1							
	Subtotaal			1	1	3	2				1		
	Totaal			1	1	3	2				1		

### Overtreding Strafwetboek

2000	2013	2014	2015	2016	2017	2018	2019	2020	2021	2022	2023
------	------	------	------	------	------	------	------	------	------	------	------



**Overtreding Strafwetboek**

		2000	2013	2014	2015	2016	2017	2018	2019	2020	2021	2022	2023
<b>Beledigingen (Overtreding)</b>	<b>Vol.</b>	12											
	<b>Subtotaal</b>	12											
<b>Rondzwervende dieren</b>	<b>Pog.</b>	1											
	<b>Subtotaal</b>	1											
<b>Andere overtredingen SWB</b>	<b>Vol.</b>	17	7	1	1	3	2						
	<b>Subtotaal</b>	17	7	1	1	3	2						
	<b>Totaal</b>	30	7	1	1	3	2						

# ***POLITIËLE CRIMINALITEITSSTATISTIEKEN***

---

*PLEEGPLAATS: POLITIEZONE*

**POLIZEIZONE EIFEL**

***Bijlage II: Detailrapport per misdrijfcategorie  
Bijzondere Wetten***





## POLIZEIZONE EIFEL

## Inbreuk bijzondere wetgeving

## Drugs

			2000	2013	2014	2015	2016	2017	2018	2019	2020	2021	2022	2023	
Bezit		Vol.	25	70	61	43	44	37	36	52	54	45	71	57	
		Pog.	4												
		<b>Subtotaal</b>	<b>29</b>	<b>70</b>	<b>61</b>	<b>43</b>	<b>44</b>	<b>37</b>	<b>36</b>	<b>52</b>	<b>54</b>	<b>45</b>	<b>71</b>	<b>57</b>	
Gebruik	Gebruik in groep	Vol.	1												
	Individueel gebruik	Vol.	1												
	Gebruik vergemakkelijken	Vol.	1	3	3	2	1	1	2	1	4	2		2	
		Pog.									1			1	
	Aanzetten tot gebruik	Vol.								1					
	Wanorde, schandaal of gevaar in openbare ruimte	Vol.				1	3	1			1			1	
	Niet nader bepaald	Vol.												1	
	<b>Subtotaal</b>	<b>3</b>	<b>3</b>	<b>3</b>	<b>3</b>	<b>4</b>	<b>2</b>	<b>2</b>	<b>2</b>	<b>2</b>	<b>6</b>	<b>2</b>	<b>2</b>	<b>3</b>	
In- en uitvoer		Vol.	9	16	20	7	10	3	4	6	6	6	9	3	
		Pog.	2												
		<b>Subtotaal</b>	<b>11</b>	<b>16</b>	<b>20</b>	<b>7</b>	<b>10</b>	<b>3</b>	<b>4</b>	<b>6</b>	<b>6</b>	<b>6</b>	<b>6</b>	<b>9</b>	<b>3</b>
Fabricatie		Vol.		1	3	4	2	4		6	6	5	2		
		Pog.													1
		<b>Subtotaal</b>		<b>1</b>	<b>3</b>	<b>4</b>	<b>2</b>	<b>4</b>		<b>6</b>	<b>6</b>	<b>5</b>	<b>2</b>	<b>1</b>	
Handel		Vol.		4	8	3		3	8	5	12	9	14	2	
		Pog.									1			3	
		<b>Subtotaal</b>		<b>4</b>	<b>8</b>	<b>3</b>		<b>3</b>	<b>8</b>	<b>5</b>	<b>13</b>	<b>9</b>	<b>14</b>	<b>5</b>	
Andere		Vol.	4	7	2	6	5	1		2	3	4	16	4	
		Pog.													
		<b>Subtotaal</b>	<b>4</b>	<b>7</b>	<b>2</b>	<b>6</b>	<b>5</b>	<b>1</b>		<b>2</b>	<b>3</b>	<b>4</b>	<b>16</b>	<b>4</b>	
	<b>Totaal</b>	<b>47</b>	<b>101</b>	<b>97</b>	<b>66</b>	<b>65</b>	<b>50</b>	<b>50</b>	<b>73</b>	<b>88</b>	<b>71</b>	<b>114</b>	<b>73</b>		


Vreemdelingenwetgeving

			2000	2013	2014	2015	2016	2017	2018	2019	2020	2021	2022	2023
Illegale transmigratie	Schijnhuwelijk zonder beloning/dwang	Vol.										1		
	Toegang tot het grondgebied	Vol.			1		3				1	1	1	4
	Verblijf	Vol.	2	21	10	15	9	7	9	5	2	5	8	7
		Pog.											1	
	Niet dragen van identiteits- of reisdocumenten	Vol.					1	1	2		1			2
	Subtotaal		2	21	11	16	13	9	9	6	3	8	11	11
Mensensmokkel		Vol.							1					2
		Pog.						1	1					
		Subtotaal						1	2					2
Hulp bij illegaal verblijf		Vol.		1									1	
		Subtotaal		1									1	
Andere		Vol.	1											
		Subtotaal	1											
		Totaal	3	22	11	16	13	10	11	6	3	8	14	11



## Milieu

			2000	2013	2014	2015	2016	2017	2018	2019	2020	2021	2022	2023	
Afstoffen	Afvaltransport	Vol.		2		4				1					
	Afval door beroepspersoon	Vol.		1	2	4	3	1	2	2			2	3	
	Afval door particulier	Vol.		17	12	17	14	14	9	9	32	10	12	20	
	Afval door onbepaald persoon	Vol.	10												
		Pog.	11												
	Afval: vergunning/erkenning	Vol.									3				
	Subtotaal		21	20	14	25	17	15	11	15	32	10	14	23	
Vuurwerk		Vol.									1				
	Subtotaal										1				
Andere dan afval	Stedenbouw	Vol.	15	48	28	25	28	8	4	8	4	4	6		
		Pog.	4												
	Milieuvergunning	Vol.				1	1						1		
	Geluidshinder	Vol.	1	2	4	4	7	6	3		2	2	1	2	
	Waterverontreiniging	Vol.	5	2		3	1	1			1	4	1		
		Pog.				1									
	Luchtverontreiniging	Vol.			2	1	1	1						1	1
	Bodemverontreiniging	Vol.		1		1	1	1	2		1				
	Andere leefmilieuhinder	Vol.	1	7	3		1	3			1			1	2
		Pog.	1												
	Subtotaal		27	60	37	36	40	20	9	10	11	8	9	5	
Biodiversiteit / Fauna en flora	Handel en bezit: CITES-wetgeving	Vol.					1								
		Vol.	9	3	4	4	1	3	1	2	6	5	4	4	
		Pog.	1												
	Natuurbescherming	Vol.	3	5	11	5	2	8	2	2	2	3	2		2
		Pog.							1						
	Vergunning / erkenning dieren	Vol.			1						1			2	
	Vernietiging van dieren	Vol.				1		2	1	1	1	2		1	
Pog.							1			1	1			2	
	Subtotaal		13	8	16	10	4	14	5	7	12	7	7	8	
Niet nader bepaald		Vol.	5												
		Pog.	1												
	Subtotaal		6												
	Totaal		67	88	67	71	61	49	25	32	56	25	30	36	



### Wapens en springstoffen

			2000	2013	2014	2015	2016	2017	2018	2019	2020	2021	2022	2023
Illegaal bezit	Vuurwapen	Vol.		2	4	9	25	34	78	11	8	10	6	6
	Blank wapen of niet-vuurwapen	Vol.		5	11	11	14	3	10	9	8	6	7	1
	Munitie	Vol.				1	1		1	1	1	1		1
	Onderdelen/toebehoren	Vol.											1	
	Niet nader bepaald	Vol.	7							1				
		Pog.	1											
	<b>Subtotaal</b>		<b>8</b>	<b>7</b>	<b>15</b>	<b>21</b>	<b>40</b>	<b>37</b>	<b>89</b>	<b>22</b>	<b>17</b>	<b>17</b>	<b>14</b>	<b>8</b>
Illegale dracht / vervoer	Vuurwapen	Vol.		1		2	1	3	3				1	1
		Pog.						1						
	Blank wapen of niet-vuurwapen	Vol.		6	5	5	8	4	3	4	10	3	5	4
	Munitie	Vol.						1				1		1
	Niet nader bepaald	Vol.	12							1				
		Pog.	2											
	<b>Subtotaal</b>		<b>14</b>	<b>7</b>	<b>5</b>	<b>7</b>	<b>9</b>	<b>9</b>	<b>6</b>	<b>5</b>	<b>10</b>	<b>4</b>	<b>6</b>	<b>6</b>
Illegale handel	Vuurwapen	Vol.					1							
	Niet nader bepaald	Vol.	1											
	<b>Subtotaal</b>		<b>1</b>				<b>1</b>							
Illegale vervaardiging / herstelling	Vuurwapen	Vol.								1				
	<b>Subtotaal</b>									<b>1</b>				
Springstoffen		Vol.	1	1										
	<b>Subtotaal</b>		<b>1</b>	<b>1</b>										
Andere	Documenten	Vol.		2	2	1	3	21	14	2	2			2
	Veiligheidsmaatregelen	Vol.				1	1		1					
	Opslag	Vol.							1					
	Milieuvergunning	Vol.						1						
	Nalaten aangifte diefstal of verlies	Vol.					1							
	Niet nader bepaald	Vol.	1											
	<b>Subtotaal</b>		<b>1</b>	<b>2</b>	<b>2</b>	<b>2</b>	<b>5</b>	<b>22</b>	<b>16</b>	<b>2</b>	<b>2</b>			<b>2</b>
	<b>Totaal</b>		<b>25</b>	<b>17</b>	<b>22</b>	<b>30</b>	<b>55</b>	<b>68</b>	<b>111</b>	<b>30</b>	<b>29</b>	<b>21</b>	<b>20</b>	<b>16</b>



### Bescherming personen

			2000	2013	2014	2015	2016	2017	2018	2019	2020	2021	2022	2023
Discriminatie	Racisme en xenofobie	Vol.		1	1		3	4	1	1	4			2
	Andere discriminatie	Vol.				1		1	1					
		Subtotaal		1	1	1	3	5	2	1	4			2
Negationisme en revisionisme	Negationisme	Vol.						1						
		Subtotaal						1						
Auteursrechten		Vol.					1							
		Subtotaal					1							
Bescherming privé-leven		Vol.	9	1	1	2	2	1		1	1			
		Pog.	2											
		Subtotaal	11	1	1	2	2	1		1	1			
Bewakingscamera's		Vol.										1	1	
		Subtotaal										1	1	
Portretrecht		Vol.									1		1	1
		Subtotaal									1		1	1
Andere		Vol.	1			1								
		Subtotaal	1			1								
		Totaal	12	2	2	4	6	7	2	2	6	1	2	3



### Hormonen en doping

		2000	2013	2014	2015	2016	2017	2018	2019	2020	2021	2022	2023
<b>Bezit</b>	<b>Vol.</b>					1	2				2		
	<b>Subtotaal</b>					1	2				2		
	<b>Totaal</b>					1	2				2		

### Private veiligheid

		2000	2013	2014	2015	2016	2017	2018	2019	2020	2021	2022	2023
<b>Bewaking- / beveiligingsfirma's</b>	<b>Vol.</b>		16	6									
	<b>Subtotaal</b>		16	6									
	<b>Totaal</b>		16	6									

### Jeugdbescherming

		2000	2013	2014	2015	2016	2017	2018	2019	2020	2021	2022	2023
<b>Wet op de leerplicht</b>	<b>Vol.</b>					1	3	1	1				1
	<b>Subtotaal</b>					1	3	1	1				1
<b>Wet op de jeugdbescherming</b>	<b>Vol.</b>	3	2	3	6	6	4	2	3	8	14	4	5
	<b>Subtotaal</b>	3	2	3	6	6	4	2	3	8	14	4	5
	<b>Totaal</b>	3	2	3	6	7	7	3	4	8	14	4	6



### Sociaal strafwetboek

		2000	2013	2014	2015	2016	2017	2018	2019	2020	2021	2022	2023
Belaging op het werk	Vol.		2	4	4	5	4	11	2	1	6	2	3
	Subtotaal		2	4	4	5	4	11	2	1	6	2	3
Geweld op het werk	Vol.							1					
	Subtotaal							1					
Werknemer in gevaar brengen	Vol.							1					
	Subtotaal							1					
Loon en andere vermogensrechtelijke voordelen	Vol.			1									
	Subtotaal			1									
Illegale arbeid	Vol.		2	2	1	1		1	1	1			
	Subtotaal		2	2	1	1		1	1	1			
Sociale fraude inzake bijdragen (zwartwerk)	Vol.		16	34	16	19	14	8	5	4	8	6	3
	Pog.				1								
	Subtotaal		16	34	17	19	14	8	5	4	8	6	3
Sociale documenten	Vol.			1									
	Subtotaal			1									
Misdr. tegen openbare trouw in sociaal strafrecht	Vol.			1		3			1		1		
	Subtotaal			1		3			1		1		
Oplichting in sociaal strafrecht	Vol.		1	4				2	3	1	1	2	1
	Subtotaal		1	4				2	3	1	1	2	1
Andere	Vol.		7	1		1			1			1	
	Subtotaal		7	1		1			1			1	
	Totaal		28	48	22	29	18	24	13	7	16	11	7

### Dronkenschap en alcohol

		2000	2013	2014	2015	2016	2017	2018	2019	2020	2021	2022	2023
Openbare dronkenschap	Vol.	6	8	13	11	18	8	9	6	8	3	14	5
	Subtotaal	6	8	13	11	18	8	9	6	8	3	14	5
	Totaal	6	8	13	11	18	8	9	6	8	3	14	5



### Bevolkingsregister

		2000	2013	2014	2015	2016	2017	2018	2019	2020	2021	2022	2023
	Vol.	2	2		1	1		1		1	1		1
	Subtotaal	2	2		1	1		1		1	1		1
	Totaal	2	2		1	1		1		1	1		1

### Identiteitskaart

		2000	2013	2014	2015	2016	2017	2018	2019	2020	2021	2022	2023
Niet in bezit	Vol.		2	4	5	2	1	1	2			1	
	Subtotaal		2	4	5	2	1	1	2			1	
Weigeren te vertonen	Vol.			1		1							1
	Subtotaal			1		1							1
Beschadigd	Vol.				1	1							
	Subtotaal				1	1							
Andere	Vol.		2	3									
	Subtotaal		2	3									
	Totaal		4	8	6	4	1	1	2			1	1

### Volksgezondheid

		2000	2013	2014	2015	2016	2017	2018	2019	2020	2021	2022	2023
Beoefening geneeskunst, verpleegkunde, enz.	Vol.	1											
	Subtotaal	1											
Wetgeving geneesmiddelen	Vol.										1		
	Subtotaal										1		
Voedingswaren	Vol.	4					1	1					2
	Subtotaal	4					1	1					2
Weigering of verzuim naleving maatregelen	Vol.									489	98	1	
	Subtotaal									489	98	1	
Niet nader bepaald	Vol.											1	
	Subtotaal											1	
Andere	Vol.	5								15	2		
	Subtotaal	5								15	2		
	Totaal	10					1	1		504	101	2	2





### Arbeid

		2000	2013	2014	2015	2016	2017	2018	2019	2020	2021	2022	2023
Algemeen reglement arbeidsbescherming	Vol.					1		1				1	
	Subtotaal					1		1				1	
Ambulante handel	Vol.	1				1		1	1	2			
	Pog.	1											
	Subtotaal	2				1		1	1	2			
Bezoldiging gereguleerd beroep	Vol.					1				1			
	Subtotaal					1				1			
Sociale fraude inzake bijdragen (zwartwerk)	Vol.		1		2	1		4		1			
	Pog.								1				
	Subtotaal		1		2	1		4	1	1			
Toegang uitoefenen beroep	Vol.	3				1	1						
	Subtotaal	3				1	1						
Toerisme en hotelwezen	Vol.				4	1							
	Subtotaal				4	1							
Buitenlandse werknemers of zelfstandigen	Vol.				1		1	3	1				
	Subtotaal				1		1	3	1				
Andere	Vol.	2											
	Pog.	1											
	Subtotaal	3											
Totaal		8	1		7	6	2	9	3	4		1	

### Bescherming van de openbare inkomsten

		2000	2013	2014	2015	2016	2017	2018	2019	2020	2021	2022	2023
Douane en accijnzen	Vol.											3	
	Subtotaal											3	
Niet nader bepaald	Vol.								1				
	Subtotaal								1				
Totaal									1			3	

Economische wetgeving

		2000	2013	2014	2015	2016	2017	2018	2019	2020	2021	2022	2023
Andere	Vol.	2						2					1
	Subtotaal	2						2					1
	Totaal	2						2					1

Handelspraktijken

		2000	2013	2014	2015	2016	2017	2018	2019	2020	2021	2022	2023
Handelsregister	Vol.		1	1									
	Subtotaal		1	1									
Niet nader bepaald	Vol.	1											
	Subtotaal	1											
Andere	Vol.	3	1				2						
	Pog.										1		
	Subtotaal	3	1				2				1		
	Totaal	4	2	1			2				1		

Militair strafrecht en militie

		2000	2013	2014	2015	2016	2017	2018	2019	2020	2021	2022	2023
Desertie	Vol.		1										
	Subtotaal		1										
Militair strafrecht	Vol.	1			2		1			1	1		
	Subtotaal	1			2		1			1	1		
	Totaal	1	1		2		1			1	1		


Andere bijzondere wetten

		2000	2013	2014	2015	2016	2017	2018	2019	2020	2021	2022	2023
<b>Vervoer</b>	<b>Vol.</b>	1			1			5	1				
	<b>Subtotaal</b>	1			1			5	1				
<b>Preventie: brand, ontploffing, ongevallen</b>	<b>Vol.</b>				1								
	<b>Subtotaal</b>				1								
<b>Loterijen en kansspelen</b>	<b>Vol.</b>	4											
	<b>Subtotaal</b>	4											
<b>Misdr. in de audiovisuele sector</b>	<b>Vol.</b>	1						2					
	<b>Subtotaal</b>	1						2					
<b>Onopzettelijke beschadiging kabels telecomnetwerk</b>	<b>Vol.</b>		1	4									
	<b>Subtotaal</b>		1	4									
<b>Inbreuken Wet politie spoorwegen</b>	<b>Vol.</b>										4		
	<b>Pog.</b>												1
	<b>Subtotaal</b>										4		1
<b>Andere</b>	<b>Vol.</b>	3	5				1	5		3	1		
	<b>Subtotaal</b>	3	5				1	5		3	1		
	<b>Totaal</b>	9	6	4	2		1	12	1	3	5		1

# ***POLITIËLE CRIMINALITEITSSTATISTIEKEN***

---

*PLEEGPLAATS: POLITIEZONE*

**POLIZEIZONE EIFEL**

*Bijlage III: Detailrapport  
Criminele Figuren / Fenomenen*



## POLIZEIZONE EIFEL

## CF Diefstal vervoermiddel

		2000	2013	2014	2015	2016	2017	2018	2019	2020	2021	2022	2023
Autodiefstal	Vol.	27	3	6	4	3		1	8	6	3	5	6
	Pog.	7		1			1						
	Totaal	34	3	7	4	3	1	1	8	6	3	5	6
Motodiefstal	Vol.			1		1			8	4		1	1
	Totaal			1		1			8	4		1	1
Carjacking	Vol.	1		2								1	
	Totaal	1		2								1	
Garagediefstal	Vol.	2		1					3	2		1	
	Totaal	2		1					3	2		1	
Bromfietsdiefstal	Vol.	3					1	2		1			
	Pog.	1											
	Totaal	4					1	2		1			
Fietsdiefstal	Vol.	11	8	5	5	2	3	19	17	6	1	7	8
	Pog.							1	1		1		
	Totaal	11	8	5	5	2	3	20	18	6	2	7	8



## CF Inbraak

		2000	2013	2014	2015	2016	2017	2018	2019	2020	2021	2022	2023
Woninginbraak	Vol.	29	72	67	70	61	37	88	63	31	10	40	23
	Pog.	16	19	26	26	24	14	30	22	21	6	21	16
	<b>Totaal</b>	<b>45</b>	<b>91</b>	<b>93</b>	<b>96</b>	<b>85</b>	<b>51</b>	<b>118</b>	<b>85</b>	<b>52</b>	<b>16</b>	<b>61</b>	<b>39</b>
Inbraak in bedrijf of handelszaak	Vol.	30	13	6	8	14	25	13	25	13	9	6	7
	Pog.	9	5	3	6		1	1	4	6		4	1
	<b>Totaal</b>	<b>39</b>	<b>18</b>	<b>9</b>	<b>14</b>	<b>14</b>	<b>26</b>	<b>14</b>	<b>29</b>	<b>19</b>	<b>9</b>	<b>10</b>	<b>8</b>
Inbraak in openbare of overheidsinstelling	Vol.	13	6	12	10	13	3	6	6	7	1	7	4
	Pog.	3			1	2	2	1			1		1
	<b>Totaal</b>	<b>16</b>	<b>6</b>	<b>12</b>	<b>11</b>	<b>15</b>	<b>5</b>	<b>7</b>	<b>6</b>	<b>7</b>	<b>2</b>	<b>7</b>	<b>5</b>
Ramkraak	Vol.											1	1
	<b>Totaal</b>											<b>1</b>	<b>1</b>
Inbraak in gebouw (totaal)	Vol.	72	91	85	87	87	65	107	93	51	20	53	34
	Pog.	28	24	29	33	26	17	32	26	27	7	25	18
	<b>Totaal</b>	<b>100</b>	<b>115</b>	<b>114</b>	<b>120</b>	<b>113</b>	<b>82</b>	<b>139</b>	<b>119</b>	<b>78</b>	<b>27</b>	<b>78</b>	<b>52</b>

## CF Diefstal andere

		2000	2013	2014	2015	2016	2017	2018	2019	2020	2021	2022	2023
Diefstal gewapenderhand	Vol.	4	4	2	1		1	1	3			1	
	Pog.	3							1				1
	<b>Totaal</b>	<b>7</b>	<b>4</b>	<b>2</b>	<b>1</b>		<b>1</b>	<b>1</b>	<b>4</b>			<b>1</b>	<b>1</b>
Diefstal met geweld zonder wapen	Vol.	9	7	12	10	4	4	3	9	1	4	10	7
	Pog.			2	1	1			1	1	3	2	
	<b>Totaal</b>	<b>9</b>	<b>7</b>	<b>14</b>	<b>11</b>	<b>5</b>	<b>4</b>	<b>3</b>	<b>10</b>	<b>2</b>	<b>7</b>	<b>12</b>	<b>7</b>
Diefstal uit of aan voertuig	Vol.	38	23	37	26	12	22	23	25	8	13	18	13
	Pog.	5	1	8	2	1	2	4	3	1	4	2	1
	<b>Totaal</b>	<b>43</b>	<b>24</b>	<b>45</b>	<b>28</b>	<b>13</b>	<b>24</b>	<b>27</b>	<b>28</b>	<b>9</b>	<b>17</b>	<b>20</b>	<b>14</b>



## CF Diefstal andere

		2000	2013	2014	2015	2016	2017	2018	2019	2020	2021	2022	2023
Diefstal van wapens en explosieven	Vol.	2	3	2	1	4	1	2	3	1			1
	Pog.						1						
	<b>Totaal</b>	<b>2</b>	<b>3</b>	<b>2</b>	<b>1</b>	<b>4</b>	<b>2</b>	<b>2</b>	<b>3</b>	<b>1</b>			<b>1</b>
Steaming	Vol.											1	
	<b>Totaal</b>											<b>1</b>	
Handtasroof	Vol.	1											
	<b>Totaal</b>	<b>1</b>											
Grijpdiefstal	Vol.	2										1	
	Pog.	1											
	<b>Totaal</b>	<b>3</b>										<b>1</b>	
Zakkenrollerij	Vol.	6	7	14	5	2	1	8	3	7	1	4	10
	Pog.							2					
	<b>Totaal</b>	<b>6</b>	<b>7</b>	<b>14</b>	<b>5</b>	<b>2</b>	<b>1</b>	<b>10</b>	<b>3</b>	<b>7</b>	<b>1</b>	<b>4</b>	<b>10</b>
Winkeldiefstal	Vol.	20	5	11	6	6	2	9	4	4	2	10	9
	Pog.			2	5		1	2	1			1	2
	<b>Totaal</b>	<b>20</b>	<b>5</b>	<b>13</b>	<b>11</b>	<b>6</b>	<b>3</b>	<b>11</b>	<b>5</b>	<b>4</b>	<b>2</b>	<b>11</b>	<b>11</b>
Diefstal met list	Vol.	1	11	11	4	5	2	9	3	3			7
	Pog.		1			2	1	1			1		3
	<b>Totaal</b>	<b>1</b>	<b>12</b>	<b>11</b>	<b>4</b>	<b>7</b>	<b>3</b>	<b>10</b>	<b>3</b>	<b>3</b>	<b>1</b>		<b>10</b>
Metaaldiefstal	Vol.	3	7	3	10	4	2	3	6	3	1	2	5
	Pog.	1											
	<b>Totaal</b>	<b>4</b>	<b>7</b>	<b>3</b>	<b>10</b>	<b>4</b>	<b>2</b>	<b>3</b>	<b>6</b>	<b>3</b>	<b>1</b>	<b>2</b>	<b>5</b>
Werfdiefstal	Vol.	3	5	3	3	3	3	4	4	4	4	3	3
	Pog.		1			2				1			
	<b>Totaal</b>	<b>3</b>	<b>6</b>	<b>3</b>	<b>3</b>	<b>5</b>	<b>3</b>	<b>4</b>	<b>4</b>	<b>5</b>	<b>4</b>	<b>3</b>	<b>3</b>



## CF Diefstal andere

		2000	2013	2014	2015	2016	2017	2018	2019	2020	2021	2022	2023
Home-invasie	Vol.											1	1
	Totaal											1	1
Dierendiefstal	Vol.		1	2	2	1	1	2	1	3			2
	Pog.				1								
Totaal			1	2	3	1	1	2	1	3			2
Ladingdiefstal	Vol.		2		2				2				
	Totaal		2		2				2				

## ICT-criminaliteit

		2000	2013	2014	2015	2016	2017	2018	2019	2020	2021	2022	2023
Betaalkaartfraude	Vol.			1	2	1	4	6	2	5	3	2	6
	Pog.					2							
Totaal				1	2	3	4	6	2	5	3	2	6
Phishing	Vol.			1	1		1	1		6	2	3	1
	Pog.						1	1		1			
Totaal				1	1		2	2		7	2	3	1
Ransomware	Vol.					1		5		1			
	Pog.						1						
Totaal					1	1	5		1				
Shouldersurfing	Vol.								2	1			2
	Totaal								2	1			2
Skimming	Vol.					1	2						
	Pog.					2							
Totaal					3	2							





## CF Andere

		2000	2013	2014	2015	2016	2017	2018	2019	2020	2021	2022	2023
Geweld tegen beroepen van algemeen belang	Vol.		4	4	1	6	4	3	2	3	3	1	1
	Pog.			1		1	1						1
	<b>Totaal</b>		<b>4</b>	<b>5</b>	<b>1</b>	<b>7</b>	<b>5</b>	<b>3</b>	<b>2</b>	<b>3</b>	<b>3</b>	<b>1</b>	<b>2</b>
Groepsverkrachting	Vol.	1										1	
	<b>Totaal</b>	<b>1</b>										<b>1</b>	
Graffiti	Vol.	1	14	2	5	2	5	3	15	4	13	10	6
	Pog.						1						
	<b>Totaal</b>	<b>1</b>	<b>14</b>	<b>2</b>	<b>5</b>	<b>2</b>	<b>6</b>	<b>3</b>	<b>15</b>	<b>4</b>	<b>13</b>	<b>10</b>	<b>6</b>
Beschadiging van auto	Vol.	4	72	32	38	37	43	30	26	27	34	33	17
	<b>Totaal</b>	<b>4</b>	<b>72</b>	<b>32</b>	<b>38</b>	<b>37</b>	<b>43</b>	<b>30</b>	<b>26</b>	<b>27</b>	<b>34</b>	<b>33</b>	<b>17</b>
Steekpartij	Vol.		1		2		1		2				1
	<b>Totaal</b>		<b>1</b>		<b>2</b>		<b>1</b>		<b>2</b>				<b>1</b>



## FE Intrafamiliaal geweld (IFG)

		2000	2013	2014	2015	2016	2017	2018	2019	2020	2021	2022	2023
IFG: fysiek, binnen het koppel	Vol.	3	17	12	4	13	13	21	11	14	11	8	17
	Totaal	3	17	12	4	13	13	21	11	14	11	8	17
IFG: fysiek, tegen afstammelingen	Vol.		1	8	4	3	7	3	3	5	4	4	5
	Pog.	1									1		
	Totaal	1	1	8	4	3	7	3	3	5	5	4	5
IFG: fysiek, tegen andere leden	Vol.	6	2	4	1	3	2	3	5	4	5	6	7
	Pog.	2					1						
	Totaal	8	2	4	1	3	3	3	5	4	5	6	7
IFG: seksueel, binnen het koppel	Vol.	1											
	Totaal	1											
IFG: seksueel, tegen afstammelingen	Vol.		1	1		3			4		1		
	Totaal		1	1		3			4		1		
IFG: seksueel, tegen andere leden	Vol.					1					1		
	Totaal					1					1		
IFG: psychisch, binnen het koppel	Vol.	5	46	5	9	10	8	14	6	6	19	16	19
	Totaal	5	46	5	9	10	8	14	6	6	19	16	19
IFG: psychisch, tegen andere leden	Vol.			2		1					1	1	
	Totaal			2		1					1	1	
IFG: economisch, tegen afstammelingen	Vol.	1											
	Totaal	1											
IFG: economisch, tegen andere leden	Vol.	13	4	1	2	2	1	2		1	2		2
	Pog.	1											
	Totaal	14	4	1	2	2	1	2		1	2		2



## FE Hormonen en doping

		2000	2013	2014	2015	2016	2017	2018	2019	2020	2021	2022	2023
<b>Humane doping</b>	<b>Vol.</b>			1		1	2				2		
	<b>Totaal</b>			1		1	2				2		
<b>Illegale vetmesting</b>	<b>Vol.</b>									1			
	<b>Totaal</b>									1			

## FE Drugs

		2000	2013	2014	2015	2016	2017	2018	2019	2020	2021	2022	2023
<b>Verkoop van cocaïne</b>	<b>Vol.</b>			1								1	
	<b>Totaal</b>			1								1	
<b>Import-export van cocaïne</b>	<b>Vol.</b>	1											
	<b>Totaal</b>	1											
<b>Productie van synthetische drugs</b>	<b>Vol.</b>									1			
	<b>Totaal</b>									1			
<b>Import-export van synthetische drugs</b>	<b>Vol.</b>		1	1		1				2	2	3	
	<b>Totaal</b>		1	1		1				2	2	3	
<b>Verkoop van synthetische drugs</b>	<b>Vol.</b>				1					3		2	
	<b>Totaal</b>				1					3		2	
<b>Productie van cannabis (teelt)</b>	<b>Vol.</b>		1	1	2	1	2		4	4	5		
	<b>Totaal</b>		1	1	2	1	2		4	4	5		
<b>Import-export van heroïne</b>	<b>Vol.</b>	1											
	<b>Totaal</b>	1											



### FE Wapenzwandel

		2000	2013	2014	2015	2016	2017	2018	2019	2020	2021	2022	2023
Handel en productie van vuurwapen	Vol.					1			1				
	Totaal					1			1				

### FE Mensenhandel

		2000	2013	2014	2015	2016	2017	2018	2019	2020	2021	2022	2023
Mensenhandel - economische uitbuiting	Vol.				2	1		1					4
	Totaal				2	1		1					4

		2000	2013	2014	2015	2016	2017	2018	2019	2020	2021	2022	2023
Mensenhandel - seksuele uitbuiting	Vol.							1	2				
	Totaal							1	2				

### FE Geweld in de publieke ruimte

		2000	2013	2014	2015	2016	2017	2018	2019	2020	2021	2022	2023
Fysiek geweld (openbaar vervoer)	Vol.	1	1	1	1	1			1	1			1
	Totaal	1	1	1	1	1			1	1			1

		2000	2013	2014	2015	2016	2017	2018	2019	2020	2021	2022	2023
Fysiek geweld (openbare weg)	Vol.	3	12	17	6	14	8	11	12	11	13	24	13
	Pog.				1		2	1		1	2	1	4
	Totaal	3	12	17	7	14	10	12	12	12	15	25	17

		2000	2013	2014	2015	2016	2017	2018	2019	2020	2021	2022	2023
Fysiek geweld (andere openbare plaats)	Vol.	1	1	7		2	1	1	2	2	1	3	
	Totaal	1	1	7		2	1	1	2	2	1	3	

		2000	2013	2014	2015	2016	2017	2018	2019	2020	2021	2022	2023
Fysiek geweld (publiek toegankelijke plaats)	Vol.	18	23	22	22	22	20	16	19	11	9	17	15
	Pog.			1			2	1		1			1
	Totaal	18	23	23	22	22	22	17	19	12	9	17	16

		2000	2013	2014	2015	2016	2017	2018	2019	2020	2021	2022	2023
Seksueel geweld (openbaar vervoer)	Vol.			1									
	Totaal			1									

		2000	2013	2014	2015	2016	2017	2018	2019	2020	2021	2022	2023
Seksueel geweld (openbare weg)	Vol.	1	1	2	1	1	1	2		2	2	1	
	Totaal	1	1	2	1	1	1	2		2	2	1	



## FE Geweld in de publieke ruimte

		2000	2013	2014	2015	2016	2017	2018	2019	2020	2021	2022	2023
Seksueel geweld (andere openbare plaats)	Vol.	1		3									1
	Pog.					1							1
	Totaal	1		3		1							2
Seksueel geweld (publiek toegankelijke plaats)	Vol.	3	1	2	6	2		6	3	1	3		6
	Pog.						1						
	Totaal	3	1	2	6	2	1	6	3	1	3		6
Psychisch geweld (openbaar vervoer)	Vol.		2		2		1			1			1
	Pog.												
	Totaal		2		2		1			1			1
Psychisch geweld (openbare weg)	Vol.	10	17	25	23	11	14	11	14	19	12	13	10
	Pog.	1											
	Totaal	11	17	25	23	11	14	11	14	19	12	13	10
Psychisch geweld (andere openbare plaats)	Vol.	1	1	10	4	2	1	1	4			4	
	Pog.					1							
	Totaal	1	1	10	4	3	1	1	4			4	
Psychisch geweld (publiek toegankelijke plaats)	Vol.	10	15	14	10	20	11	19	5	12	5	11	16
	Pog.	1											
	Totaal	11	15	14	10	20	11	19	5	12	5	11	16
Diefstal gewapenderhand (openbare weg)	Vol.		2	2	1								
	Pog.								1				
	Totaal		2	2	1				1				
Diefstal gewapenderhand (andere openbare plaats)	Vol.	1											
	Pog.												
	Totaal	1											
Diefstal gewapenderhand (publiek toegank. plaats)	Vol.	1						1	1				
	Pog.												
	Totaal	1						1	1				
Diefstal geweld zonder wapen (openbare weg)	Vol.		4	1	1	1			1				1
	Pog.												
	Totaal		4	1	1	1			1				1



### FE Geweld in de publieke ruimte

		2000	2013	2014	2015	2016	2017	2018	2019	2020	2021	2022	2023
	<b>Pog.</b>								1				
	<b>Totaal</b>		4	1	1	1			2				1
<b>Diefstal geweld zonder wapen (and. openb. plaats)</b>	<b>Vol.</b>								1				
	<b>Totaal</b>								1				
<b>Diefstal geweld zonder wapen (pub. toegank. pl.)</b>	<b>Vol.</b>	5	2	3	2			1	2		1	2	1
	<b>Totaal</b>	5	2	3	2			1	2		1	2	1

### FE Andere

		2000	2013	2014	2015	2016	2017	2018	2019	2020	2021	2022	2023
<b>Nepagenten</b>	<b>Vol.</b>		4	2	1								
	<b>Pog.</b>							2					
	<b>Totaal</b>		4	2	1			2					
<b>Terrorisme, extremisme en radicalisme</b>	<b>Vol.</b>			1	2	2	1	1	1	3		2	3
	<b>Totaal</b>			1	2	2	1	1	1	3		2	3
<b>Cyberbelaging</b>	<b>Vol.</b>	2	10	15	18	10	9	16	9	11	12	13	13
	<b>Pog.</b>												1
	<b>Totaal</b>	2	10	15	18	10	9	16	9	11	12	13	14
<b>Identiteitsfraude</b>	<b>Vol.</b>	2	7	10	7	9	5	9	8	15	5	22	38
	<b>Pog.</b>					1	2		1			1	2
	<b>Totaal</b>	2	7	10	7	10	7	9	9	15	5	23	40

# ***POLITIËLE CRIMINALITEITSSTATISTIEKEN***

---

*PLEEGPLAATS: POLITIEZONE*

**POLIZEIZONE EIFEL**

***Bijlage IV: Geregistreeerde feiten  
Geen Misdrijf***



## POLIZEIZONE EIFEL

### Niet-crimineel feit

#### Ziekte / overlijden / vermist

	2000	2013	2014	2015	2016	2017	2018	2019	2020	2021	2022	2023
Zelfmoord	5	8	11	11	13	6	10	8	7	7	10	11
Ziek persoon	14	13	7	8	11	21	9	11	14	16	15	12
Verdacht overlijden	4	2	2	2	2	1			1		1	1
Natuurlijk overlijden	1	3	4	4	1	8	1	5	10	6	8	6
Vermist persoon (verdwijning)	15	15	14	10	11	6	11	10	6	10	11	6
Ongeval (exclusief verkeer)	8	11	11	2	1	4	15	4	8	8	2	3
Niet-geïdentificeerd lijk												1
Veiligheid werknemers (arbeidsongeval)												3
Andere	2									1		
<b>Totaal</b>	<b>49</b>	<b>52</b>	<b>49</b>	<b>37</b>	<b>39</b>	<b>46</b>	<b>46</b>	<b>38</b>	<b>46</b>	<b>47</b>	<b>48</b>	<b>43</b>

#### Oproepen

	2000	2013	2014	2015	2016	2017	2018	2019	2020	2021	2022	2023
Alarm	5	1			1	1						
Oproepen	3	1	4	1	4	1	2	3	1	1	2	3
<b>Totaal</b>	<b>8</b>	<b>2</b>	<b>4</b>	<b>1</b>	<b>5</b>	<b>2</b>	<b>2</b>	<b>3</b>	<b>1</b>	<b>1</b>	<b>2</b>	<b>3</b>

#### Sociale problemen

	2000	2013	2014	2015	2016	2017	2018	2019	2020	2021	2022	2023
Familiale moeilijkheden	14	14	8	9	7	14	6	8	8	10	5	9
Twist, onenigheid (geen slagen)	9	1	8	3	3	1	1		2	3	4	2
Burgerlijke zaak	12	7	15	7	4	3	3	2	8	4	2	5
Jeugdbescherming	5	8		1	4	4	6	4	2	7	2	1
Andere	7	1	1	2		3	1	1	2	1	2	2
<b>Totaal</b>	<b>47</b>	<b>31</b>	<b>32</b>	<b>22</b>	<b>18</b>	<b>25</b>	<b>17</b>	<b>15</b>	<b>22</b>	<b>25</b>	<b>15</b>	<b>19</b>

#### Rampen

2000	2013	2014	2015	2016	2017	2018	2019	2020	2021	2022	2023
------	------	------	------	------	------	------	------	------	------	------	------





## Rampen

	2000	2013	2014	2015	2016	2017	2018	2019	2020	2021	2022	2023
Gaslek									1			
Overstroming							1					
Stormschade				1					1			
Wateroverlast			1									
Andere	2							2				
<b>Totaal</b>	<b>2</b>		<b>1</b>	<b>1</b>			<b>1</b>	<b>2</b>	<b>2</b>			

## Openbare orde

	2000	2013	2014	2015	2016	2017	2018	2019	2020	2021	2022	2023
Verstoring		2	4	2	10	2	4					
Andere			2	1			1					
<b>Totaal</b>		<b>2</b>	<b>6</b>	<b>3</b>	<b>10</b>	<b>2</b>	<b>5</b>					

## Verdachte handelingen

	2000	2013	2014	2015	2016	2017	2018	2019	2020	2021	2022	2023
	15	34	28	13	11	14	17	14	17	8	16	13
<b>Totaal</b>	<b>15</b>	<b>34</b>	<b>28</b>	<b>13</b>	<b>11</b>	<b>14</b>	<b>17</b>	<b>14</b>	<b>17</b>	<b>8</b>	<b>16</b>	<b>13</b>

## Gevonden voorwerpen

	2000	2013	2014	2015	2016	2017	2018	2019	2020	2021	2022	2023
	5	4	3	2	1	3	4	8	3	2	1	1
<b>Totaal</b>	<b>5</b>	<b>4</b>	<b>3</b>	<b>2</b>	<b>1</b>	<b>3</b>	<b>4</b>	<b>8</b>	<b>3</b>	<b>2</b>	<b>1</b>	<b>1</b>

## Verloren voorwerpen

	2000	2013	2014	2015	2016	2017	2018	2019	2020	2021	2022	2023
	25	566	608	433	437	414	474	381	357	411	389	398
<b>Totaal</b>	<b>25</b>	<b>566</b>	<b>608</b>	<b>433</b>	<b>437</b>	<b>414</b>	<b>474</b>	<b>381</b>	<b>357</b>	<b>411</b>	<b>389</b>	<b>398</b>

## Andere niet misdrijven

	2000	2013	2014	2015	2016	2017	2018	2019	2020	2021	2022	2023
Bevel tot gevangenneming		1			1				1			1


**Andere niet misdrijven**

	2000	2013	2014	2015	2016	2017	2018	2019	2020	2021	2022	2023
Niet-naleving van voorwaarden		3	3	4	3	2	1	1	1	1	4	2
Proces-verbaal van inlichtingen	32	58	61	53	53	49	62	61	39	27	18	34
Kennisgeving		3	5	4	7	11	6	16	12	21	9	20
Onopzettelijke beschadiging kabels (niet telecom)		1	2					1		1		
Gedrag in relatie tot geweldadige radicalisering				1								
Vraag seining elektronisch toezicht												4
Toezichtstaak wapens		1			1		1		3	13	6	6
Andere niet misdrijven	28											
<b>Totaal</b>	<b>60</b>	<b>67</b>	<b>71</b>	<b>62</b>	<b>65</b>	<b>62</b>	<b>70</b>	<b>79</b>	<b>56</b>	<b>63</b>	<b>37</b>	<b>67</b>