

POLITIËLE CRIMINALITEITSSTATISTIEKEN

PLEEGPLAATS: POLITIEZONE

ZONE STAVELOT-MALMEDY

2000 - 2023

Federale Politie - DGR/DRIIBIPOL

POLITIËLE CRIMINALITEITSSTATISTIEKEN

PLEEGPLAATS: POLITIEZONE

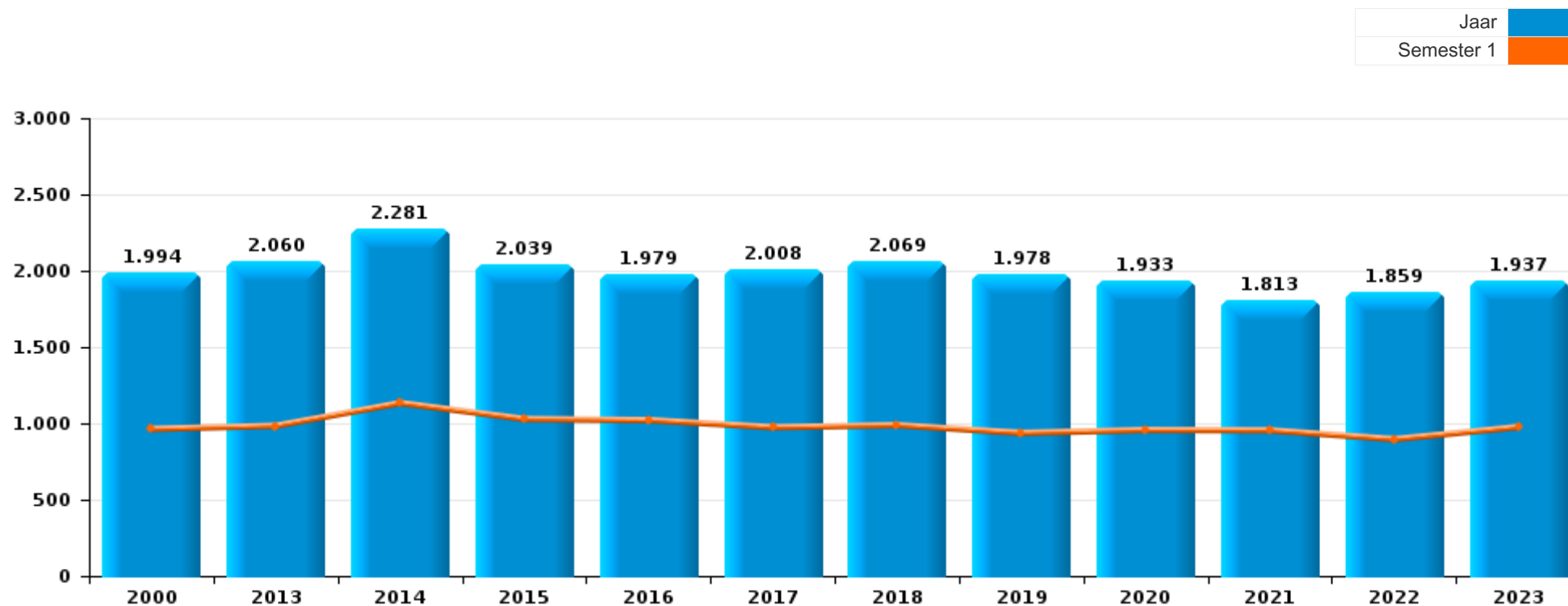
ZONE STAVELOT-MALMEDY

DEEL I : GERECHTELIJKE INBREUKEN



ZONE STAVELOT-MALMEDY

	2000	2013	2014	2015	2016	2017	2018	2019	2020	2021	2022	2023
Totaal aantal misdrijven	1.994	2.060	2.281	2.039	1.979	2.008	2.069	1.978	1.933	1.813	1.859	1.937




ZONE STAVELLOT-MALMEDY

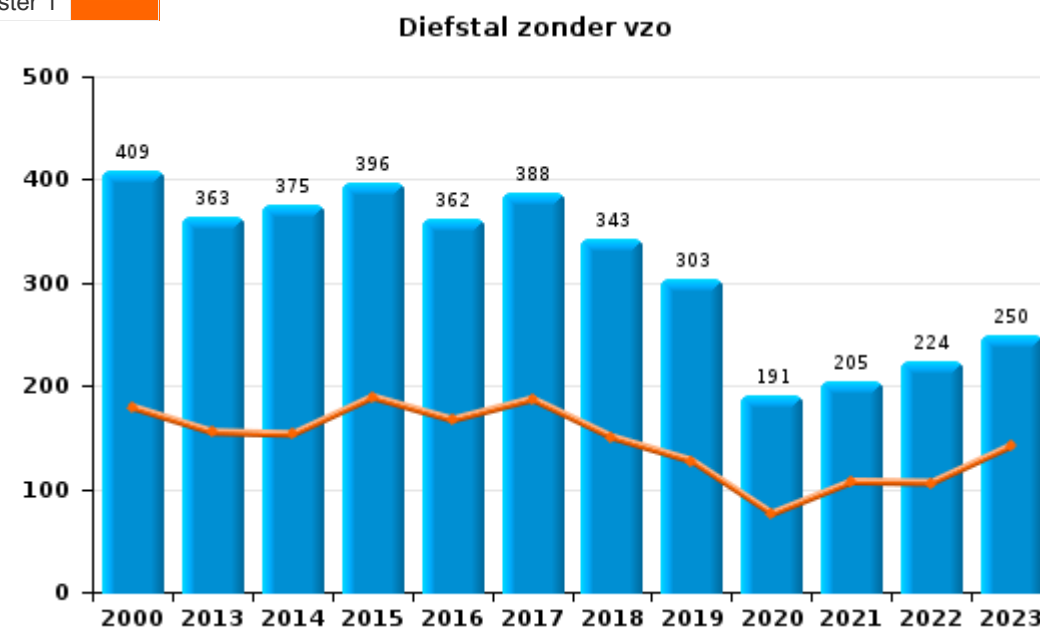
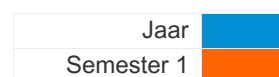
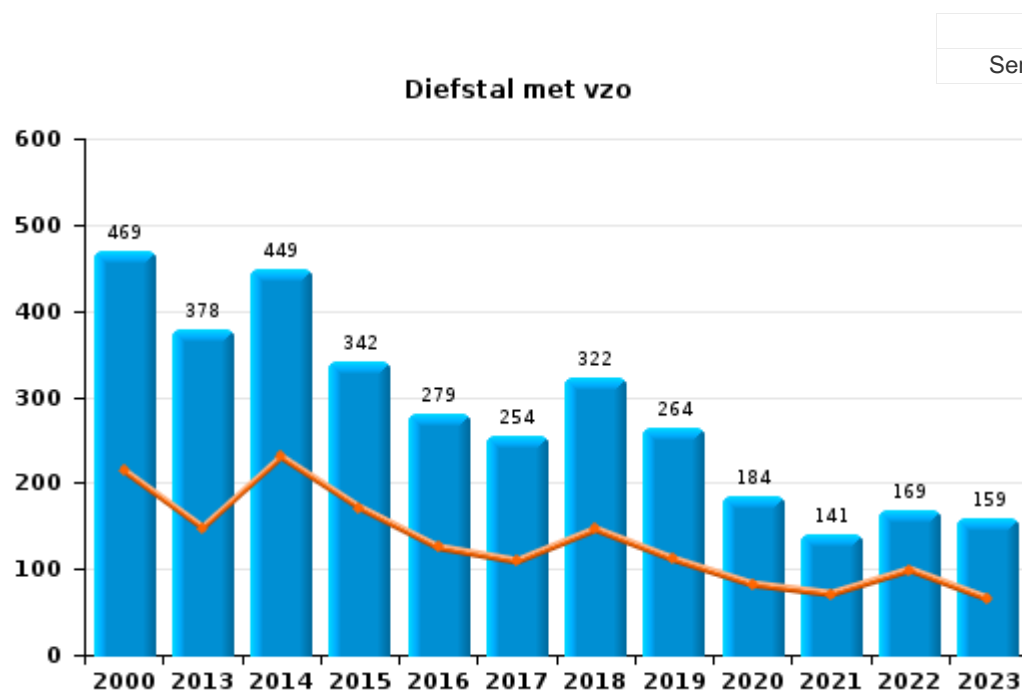
	2000	2013	2014	2015	2016	2017	2018	2019	2020	2021	2022	2023
Diefstal en afpersing	965	749	832	747	649	655	677	572	377	353	404	417
Misdr. tegen de lichamelijke integriteit	161	248	224	222	235	246	256	295	197	209	225	258
Beschadigen van eigendom	228	288	289	236	247	273	220	211	195	186	161	221
Misdr. tegen andere morele waarden en gevoelens	44	144	178	168	185	158	143	174	171	177	174	164
Bedrog	116	110	101	107	92	114	148	131	129	168	212	231
Misdr. tegen de openbare veiligheid	78	144	116	93	92	79	102	141	104	102	86	108
Informatiacriminaliteit		16	28	25	27	40	53	48	62	87	186	207
Drugs	84	42	85	61	69	49	52	43	40	63	53	44
Wapens en springstoffen	21	37	42	29	24	37	55	58	89	115	36	31
Zedenmisdriven	34	22	31	41	32	42	45	37	66	37	51	40
Misdr. tegen het juridisch statuut van het kind	4	20	37	37	57	37	74	52	43	45	36	15
Milieu	64	31	45	46	49	41	28	28	29	15	31	29
Misdr. tegen de openbare trouw	60	38	33	38	36	31	25	31	18	37	36	28
Misdr. tegen de familie	26	21	32	31	28	35	33	28	38	32	31	24
Volksgezondheid	2			1			1		249	83	1	
Misdr. tegen gezag van de overheid	19	26	31	10	18	45	35	30	26	18	22	26
Jeugdbescherming	5	18	30	43	33	24	22	23	25	20	29	28
Bevolkingsregister	3	41	32	40	35	36	19	25	20	9	11	12
Dronkenschap en alcohol	12	5	10	13	17	24	26	16	12	13	18	15
Vreemdelingenwetgeving	2	17	54	13	10	12	16	12	6	9	9	6
Sociaal strafwetboek		8	18	6	15	14	13	7	8	12	16	5
Bescherming personen	6	8	6	6	8	4	8	2	6	10	17	6
Andere bijzondere wetten	9	7	7	2	4		7		6	7	7	9
Identiteitskaart	9	5	4	15	3	2	1	4	7		1	4
Overtreding Strafwetboek	28			2	2			2				1
Misdr. tegen de persoonlijke vrijheid		2	1	2	4	3	4	4	3		2	2
Arbeid	8	4	3	1		4		1	3	1	1	
Onwettige uitoefening van het openbaar gezag	1	1	2	1	2		1		3	1		2
Bescherming van de openbare inkomsten		2		1				3		2	2	2
Mensenhandel		1	2	1	3	1	3				1	
Handelspraktijken	4	3	1		1							
Economische wetgeving		1	6	1								
Hormonen en doping	1		1			1				1		
Andere inbreuken Strafwetboek					2				1			
Huisjesmelkerij		1				1	1					
Aanzetten misdaden of wanbedrijven										1		1
Misdr. tegen de veiligheid van de staat							1					1
Subtotaal	1.994	2.060	2.281	2.039	1.979	2.008	2.069	1.978	1.933	1.813	1.859	1.937
Overtreding lokaal politiereglement		16	31	23	107	204	172	176	126	144	154	195
Subtotaal		16	31	23	107	204	172	176	126	144	154	195
Totaal	1.994	2.076	2.312	2.062	2.086	2.212	2.241	2.154	2.059	1.957	2.013	2.132



I.1. Inbreukcategorie : Diefstal en afpersing (top 5 inbreuken op nationaal niveau 2023)

ZONE STAVELOT-MALMEDY

	2000	2013	2014	2015	2016	2017	2018	2019	2020	2021	2022	2023
Diefstal zonder vzo	409	363	375	396	362	388	343	303	191	205	224	250
Diefstal met vzo	469	378	449	342	279	254	322	264	184	141	169	159
Diefstal niet nader bepaald	81		5	6	6	3	4	4		1	3	1
Afpersing	5	8	3	3	2	10	8	1	2	6	8	7
Andere	1											
Totaal	965	749	832	747	649	655	677	572	377	353	404	417





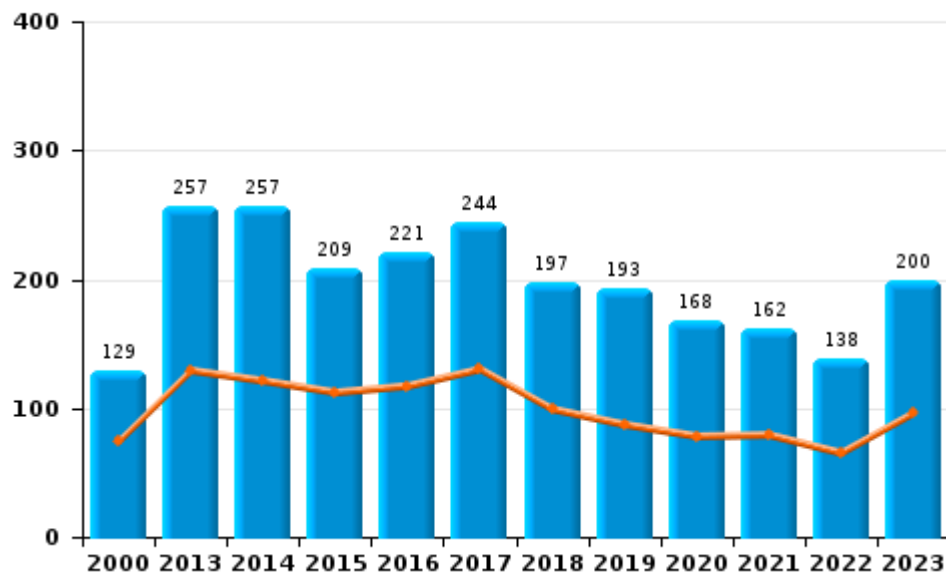
I.2. Inbreukcategorie : Beschadigen van eigendom (top 5 inbreuken op nationaal niveau 2023)

ZONE STAVELLOT-MALMEDY

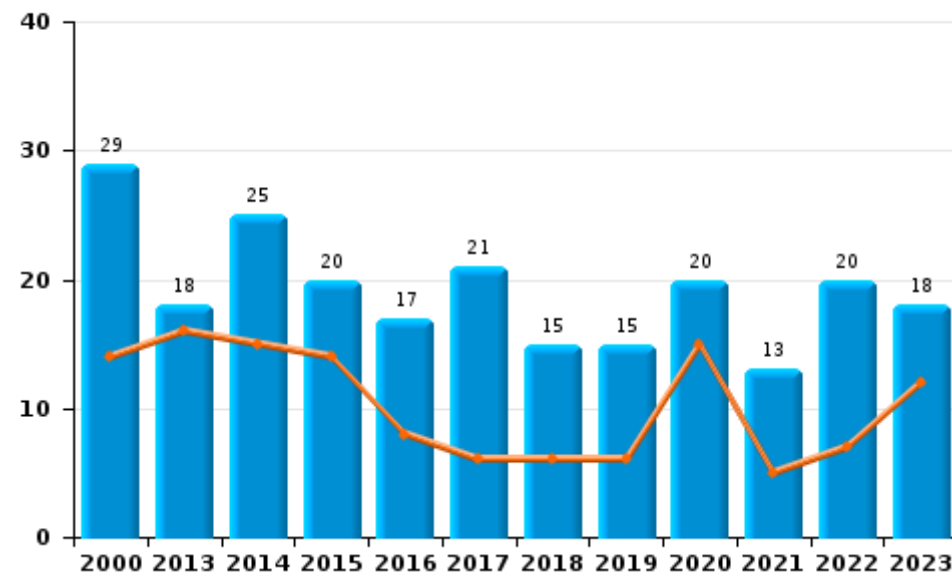
	2000	2013	2014	2015	2016	2017	2018	2019	2020	2021	2022	2023
Vandalisme	129	257	257	209	221	244	197	193	168	162	138	200
Vernieling, onbruikbaarmaking, beschadiging	70	13	7	7	9	8	8	3	7	11	3	3
Onopzettelijke brandstichting	22	12	9	8	12	13	9	8	14	3	9	9
Opzettelijke brandstichting	7	6	16	12	5	8	6	7	6	10	11	9
Totaal	228	288	289	236	247	273	220	211	195	186	161	221

Jaar	■
Semester 1	■

Vandalisme



Brandstichting

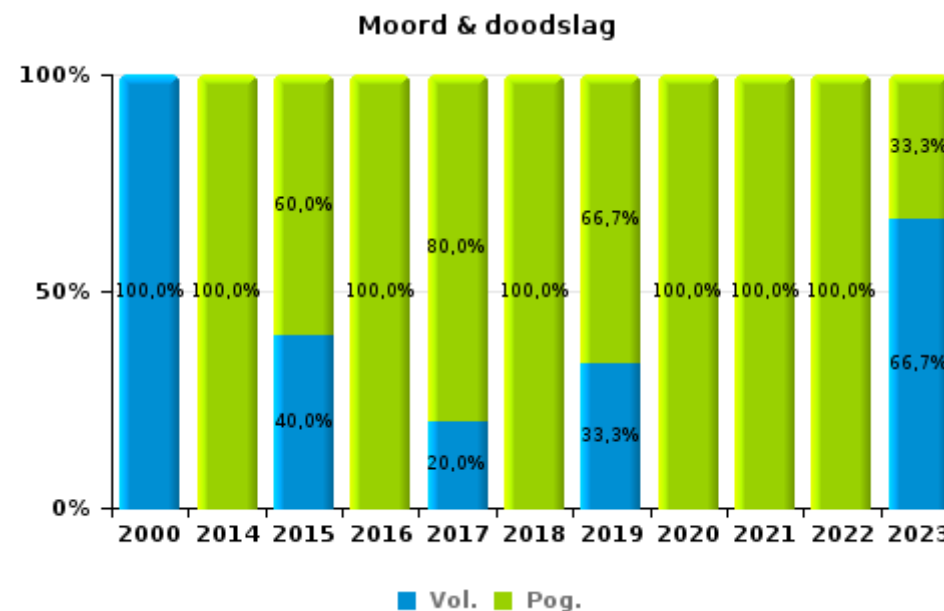
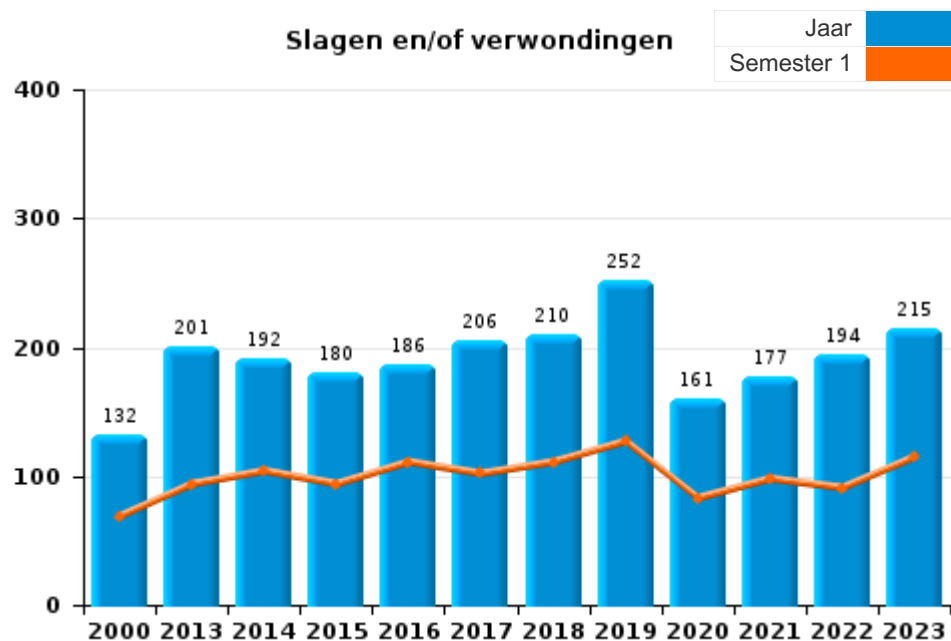




I.3. Inbreukcategorie : Misdrijven tegen de lichamelijke integriteit (top 5 inbreuken op nationaal niveau 2023)

ZONE STAVELOT-MALMEDY

	2000	2013	2014	2015	2016	2017	2018	2019	2020	2021	2022	2023
Slagen en/of verwondingen	132	201	192	180	186	206	210	252	161	177	194	215
Andere	28	47	29	37	44	35	41	37	34	30	27	40
Moord & doodslag	1		3	5	5	5	5	6	2	2	4	3
Totaal	161	248	224	222	235	246	256	295	197	209	225	258





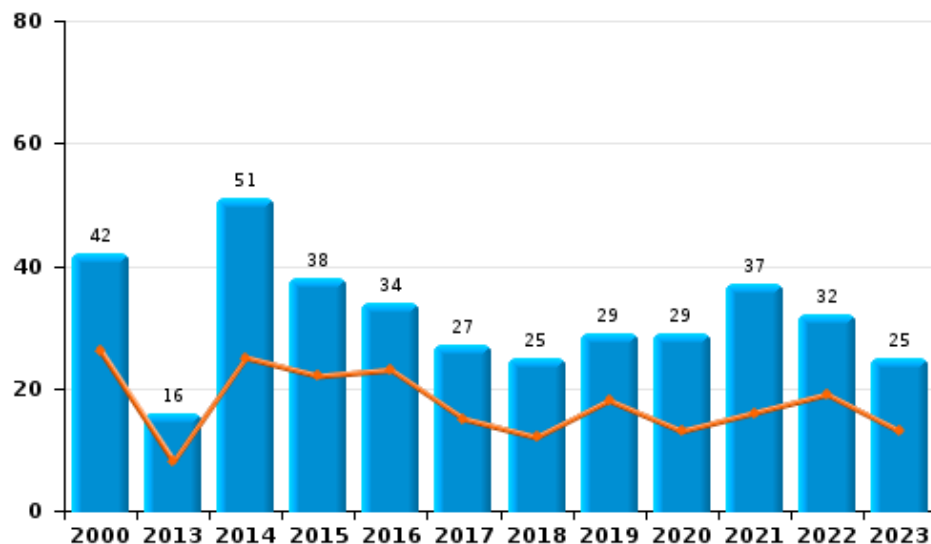
I.4. Inbreukcategorie : Drugs (top 5 inbreuken op nationaal niveau 2023)

ZONE STAVELOT-MALMEDY

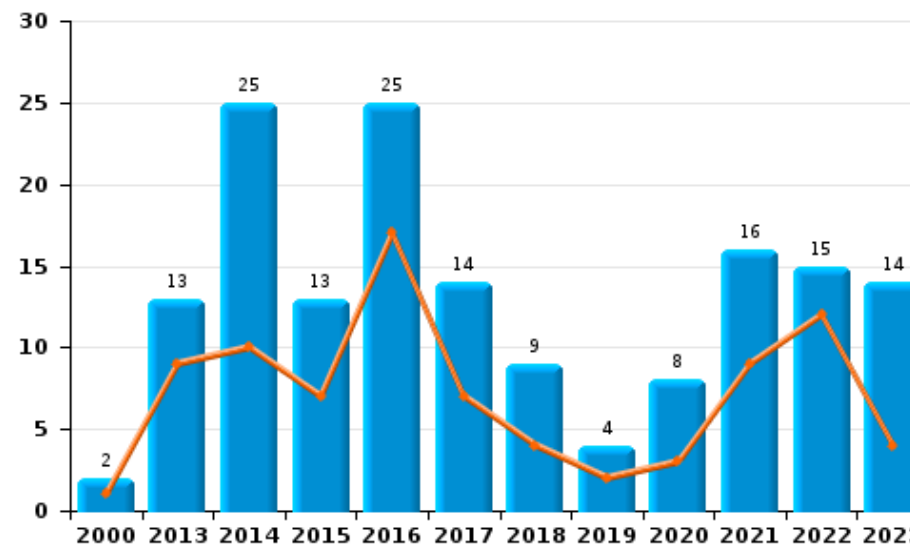
	2000	2013	2014	2015	2016	2017	2018	2019	2020	2021	2022	2023
Bezit	42	16	51	38	34	27	25	29	29	37	32	25
Handel	2	13	25	13	25	14	9	4	8	16	15	14
Fabricatie		6	5	2	7	4	4	6	3	7	4	3
Gebruik	24	1	1	4	2	4	6			3	1	
In- en uitvoer	12	6	2	4			1	2			1	1
Andere	4		1		1		7	2				1
Totaal	84	42	85	61	69	49	52	43	40	63	53	44

Jaar	
Semester 1	

Bezit



Handel





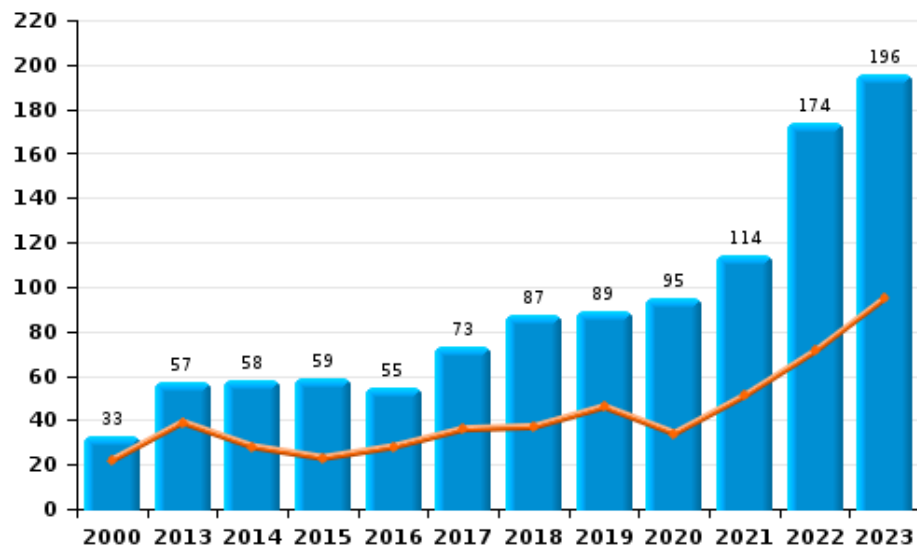
I.5. Inbreukcategorie : Bedrog (top 5 inbreuken op nationaal niveau 2023)

ZONE STAVELOT-MALMEDY

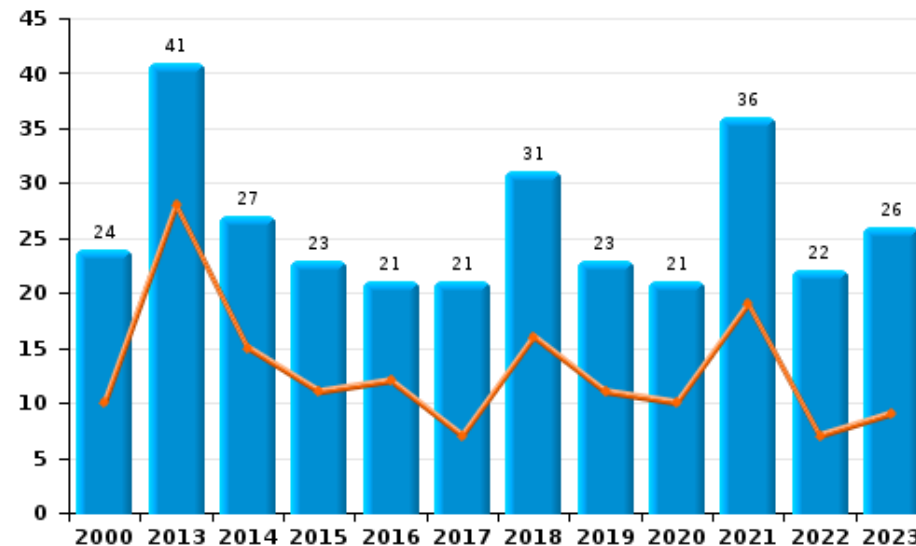
	2000	2013	2014	2015	2016	2017	2018	2019	2020	2021	2022	2023
Oplichting	33	57	58	59	55	73	87	89	95	114	174	196
Misbruik van vertrouwen en verwante misdr.	24	41	27	23	21	21	31	23	21	36	22	26
Flessentrekkerij	9	3	4	11	9	12	22	7	2	6	2	2
Verduistering en bedrieglijke vernietiging	31	5	3	7	3	5	3	3	4	6	8	1
Bedrog: Andere	12	1	4	6	1	2		6	5	4	5	5
Heling	7	2	1	1	3	1	4	2	2	2		1
Misdr. ivm insolventie		1	4				1	1			1	
Totaal	116	110	101	107	92	114	148	131	129	168	212	231

Jaar	
Semester 1	

Oplichting



Misbruik van vertrouwen en verwante misdr.



POLITIËLE CRIMINALITEITSSTATISTIEKEN

PLEEGPLAATS: POLITIEZONE

ZONE STAVELOT-MALMEDY

DEEL II : CRIMINELE FIGUREN / FENOMENEN



ZONE STAVELOT-MALMEDY

CF Diefstal vervoermiddel

	2000	2013	2014	2015	2016	2017	2018	2019	2020	2021	2022	2023
Autodiefstal	71	31	17	33	19	12	18	12	8	9	8	7
Motodiefstal	35	8	4	12	9	3	16	17	4	6	5	7
Carjacking	4		1	1			1		1			
Garagediefstal	2	5	1	1						1		2
Bromfietsdiefstal	16	4	5	3	4	8		4	2	2	3	5
Fietsdiefstal	18	12	23	14	12	15	17	20	11	14	6	12

CF Inbraak

	2000	2013	2014	2015	2016	2017	2018	2019	2020	2021	2022	2023
Woninginbraak	121	179	211	147	158	125	172	119	91	70	101	90
Inbraak in bedrijf of handelszaak	111	61	53	56	32	34	24	36	22	20	13	16
Inbraak in openbare of overheidsinstelling	29	16	28	9	7	5	10	10	4	3	5	6
Ramkraak	1	1	1	1								
Inbraak in gebouw (totaal)	255	254	290	211	197	164	206	165	117	93	118	112

CF Diefstal andere

	2000	2013	2014	2015	2016	2017	2018	2019	2020	2021	2022	2023
Diefstal gewapenderhand	10	4	7	3		5	2	3	1		2	2
Diefstal met geweld zonder wapen	16	23	6	10	9	10	14	6	12	13	16	15
Diefstal uit of aan voertuig	149	55	106	76	41	70	66	60	31	23	37	28
Diefstal van wapens en explosieven	4	2	7	5	6	5	4	9	3	7	2	4
Handtasroof	2	4	1							1		
Grijpdiefstal	5	4	1	1	2	2	4	2	3	2	5	
Zakkenrollerij	38	24	27	24	20	22	16	22	12	6	14	27
Winkeldiefstal	20	26	32	50	57	89	58	36	33	44	26	41
Diefstal met list	15	7	5		2	3	4	2	1	2	5	3
Metaaldiefstal	7	10	9	9	3	10	5	6	6	1	3	7
Werfdiefstal	16	9	11	3	3	4	7	3	4	4	6	3
Home-invasie						1	1		1		2	
Dierendiefstal	5	1	1	2	7	5			1		1	2
Ladingdiefstal	2	3	1			11	3	1			4	



ICT-criminaliteit

	2000	2013	2014	2015	2016	2017	2018	2019	2020	2021	2022	2023
Betaalkaartfraude	1	6	4	5	3	4	10	6	4	6	29	46
Phishing							1		1	5	43	26
Ransomware						1						
Shouldersurfing								1		1	1	5

CF Andere

	2000	2013	2014	2015	2016	2017	2018	2019	2020	2021	2022	2023
Geweld tegen beroepen van algemeen belang	3	4	5	3	1	6	7	5	2	6		6
Groepsverkrachting			1			1	1					
Graffiti	4	4	9	11	13	8	5	7		2		9
Beschadiging van auto	45	109	129	92	80	100	75	73	66	65	64	94
Steekpartij	1	2	1	1	4	2	3	1	1		1	1

FE Intrafamiliaal geweld (IFG)

	2000	2013	2014	2015	2016	2017	2018	2019	2020	2021	2022	2023
IFG: fysiek, binnen het koppel	11	57	50	58	60	55	55	64	56	66	59	77
IFG: fysiek, tegen afstammelingen	3	6	9	7	5	8	10	18	15	12	17	12
IFG: fysiek, tegen andere leden	37	8	8	3	15	9	16	19	7	12	13	14
IFG: seksueel, binnen het koppel		1					1		1	1	1	1
IFG: seksueel, tegen afstammelingen	4	4	3	2	1	1	4	3	3	5	1	
IFG: seksueel, tegen andere leden		1										
IFG: psychisch, binnen het koppel	23	36	69	61	72	77	105	89	88	90	87	53
IFG: psychisch, tegen afstammelingen	1	1	1				4	1	2	1	2	2
IFG: psychisch, tegen andere leden	4	2	2			4	1	1	1	2	6	4
IFG: economisch, binnen het koppel	8		2	5		5	4	5	3	6	5	7
IFG: economisch, tegen afstammelingen						1	2	1	1		1	
IFG: economisch, tegen andere leden	20	8	1	5	6	3	5	4	5	2	5	2

FE Hormonen en doping

	2000	2013	2014	2015	2016	2017	2018	2019	2020	2021	2022	2023
Humane doping			1	1		1				1		
Illegale vetmesting	1											



FE Drugs

	2000	2013	2014	2015	2016	2017	2018	2019	2020	2021	2022	2023
Verkoop van cocaïne		1		1	5	3	1		2	4	6	8
Productie van synthetische drugs			1									
Import-export van synthetische drugs			1					2			1	
Verkoop van synthetische drugs		2	8	1	2	3		1	2			
Productie van cannabis (teelt)		2		1	1	2	1	4	1	1	2	1
Verkoop van cannabis in grote hoeveelheid										1		1
Verkoop-handel van heroïne			1	1	1	2						

FE Wapenzwendel

	2000	2013	2014	2015	2016	2017	2018	2019	2020	2021	2022	2023
Handel en productie van vuurwapen		1	1			1	1			1		1
Handel en productie van niet-vuurwapen		1	3		2							

FE Mensenhandel

	2000	2013	2014	2015	2016	2017	2018	2019	2020	2021	2022	2023
Mensenhandel - economische uitbuiting		1	2	1	2	1	2					
Mensenhandel - seksuele uitbuiting	1			1	1	1	1		1		1	

FE Geweld in de publieke ruimte

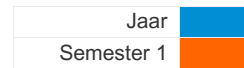
	2000	2013	2014	2015	2016	2017	2018	2019	2020	2021	2022	2023
Fysiek geweld (openbaar vervoer)	1	1		1	2	5	4	5			2	2
Fysiek geweld (openbare weg)	24	57	64	46	64	71	66	74	44	48	56	59
Fysiek geweld (andere openbare plaats)	6	5	2	1	1	7	7	6	2	1	4	5
Fysiek geweld (publiek toegankelijke plaats)	50	46	45	37	34	47	48	52	16	21	28	33
Seksueel geweld (openbaar vervoer)					1					1		
Seksueel geweld (openbare weg)	7	1	5	3	3	6	4	1	3	2	2	3
Seksueel geweld (andere openbare plaats)	1		2			2	1	1		1	2	
Seksueel geweld (publiek toegankelijke plaats)	3	4		5	5	6	9	5	8	1	4	4
Psychisch geweld (openbaar vervoer)		1	2		2	1		3			1	2
Psychisch geweld (openbare weg)	22	66	86	49	62	80	66	66	55	54	62	61
Psychisch geweld (andere openbare plaats)	5	7	4	7	9	10	9	3	3	8	7	10
Psychisch geweld (publiek toegankelijke plaats)	36	47	26	28	29	24	32	26	26	19	17	23
Diefstal gewapenderhand (openbare weg)	2		2	2			1					
Diefstal gewapenderhand (publiek toegank. plaats)	4	4	4	1		2		1				1
Diefstal geweld zonder wapen (openbaar vervoer)				1		1						
Diefstal geweld zonder wapen (openbare weg)	11	10	1	2	1	4	6	2	3	4	6	2
Diefstal geweld zonder wapen (and. openb. plaats)	1			1	1	1			1			
Diefstal geweld zonder wapen (pub. toegank. pl.)	2	10	3	3	4	2		3	3	1	4	2

FE Andere

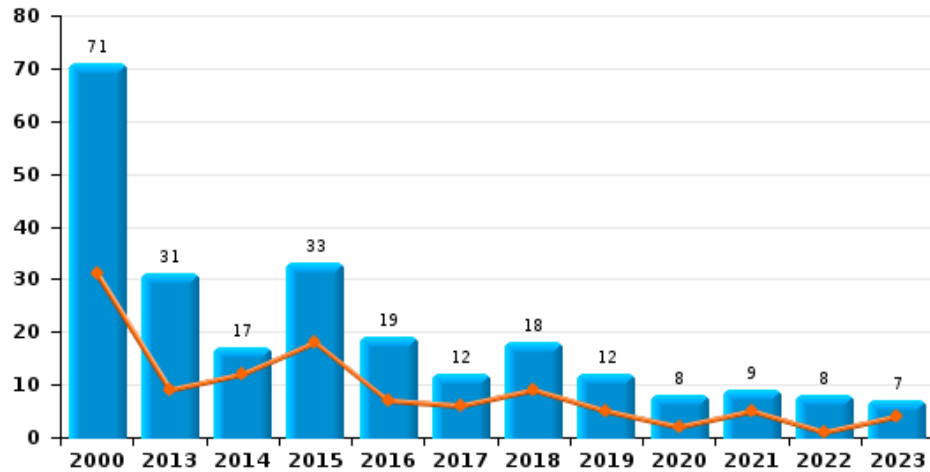
	2000	2013	2014	2015	2016	2017	2018	2019	2020	2021	2022	2023
Nepagenten		1	2									
Terrorisme, extremisme en radicalisme		1			1		2	1		1	1	1
Cyberbelaging		3	4	4	2	9	5	3	11	4	11	16
Identiteitsfraude	13	18	10	14	13	12	16	15	10	17	31	22



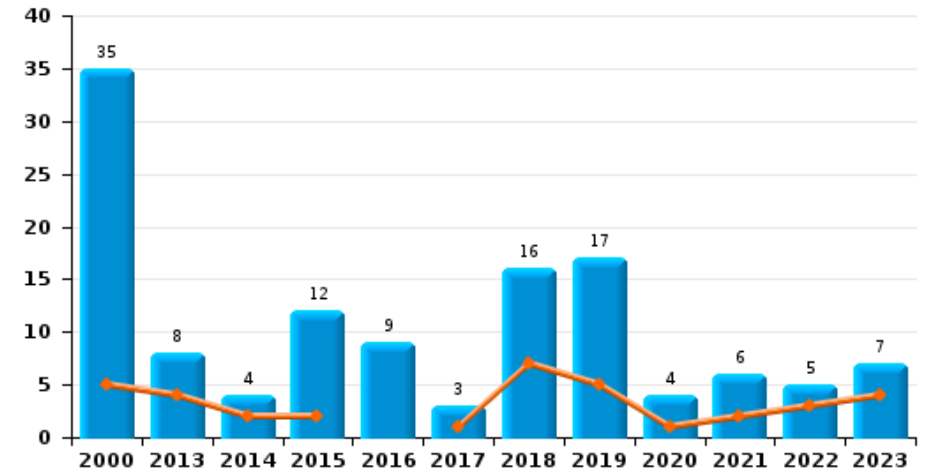
ZONE STAVELOT-MALMEDY



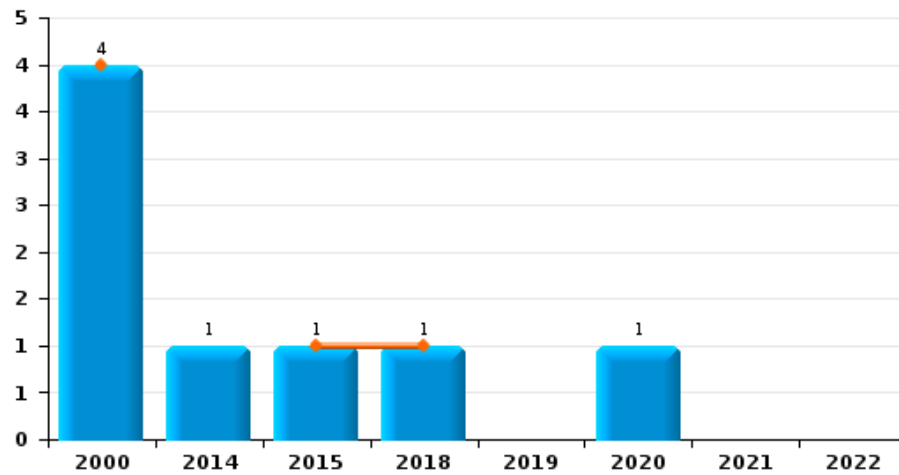
Autodiefstal



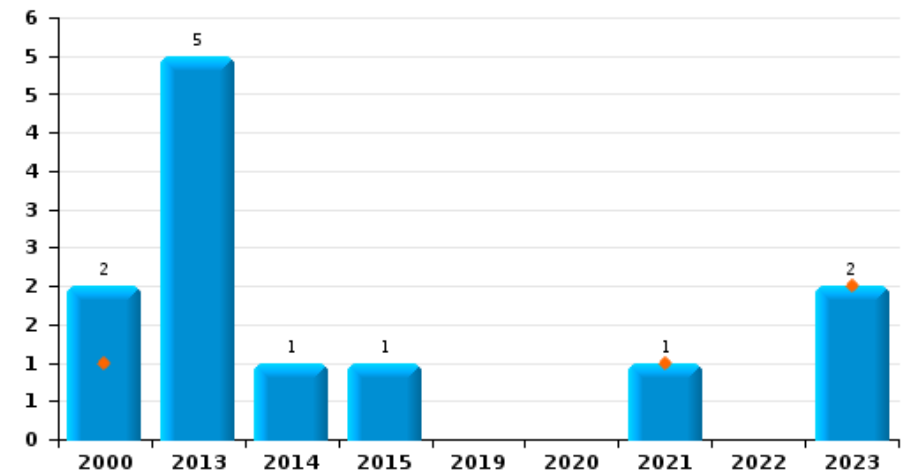
Motodiefstal



Carjacking



Garagediefstal

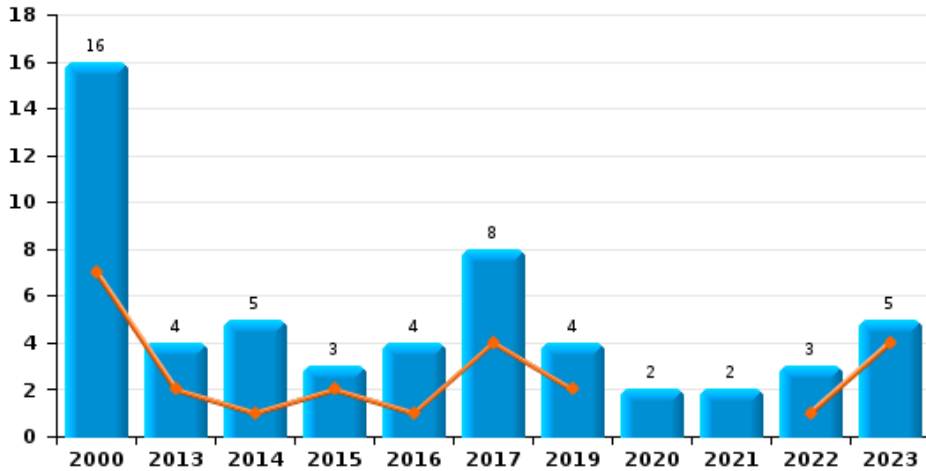




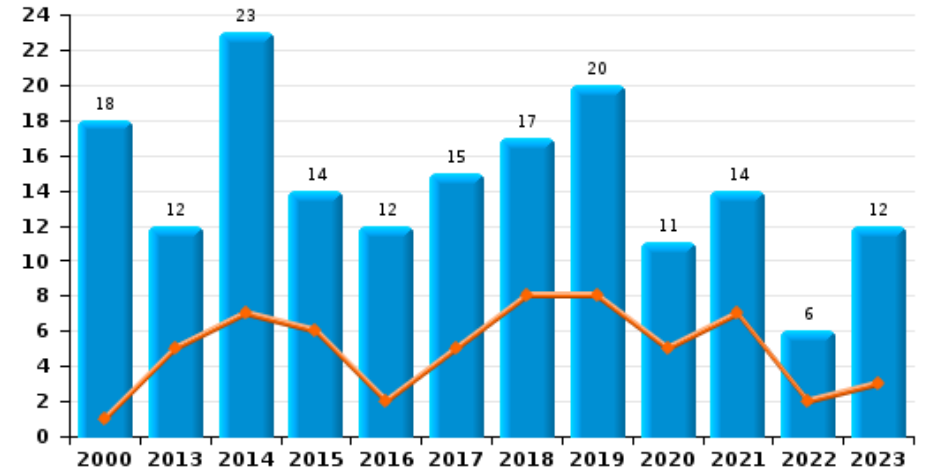
ZONE STAVELOT-MALMEDY

Jaar	■
Semester 1	■

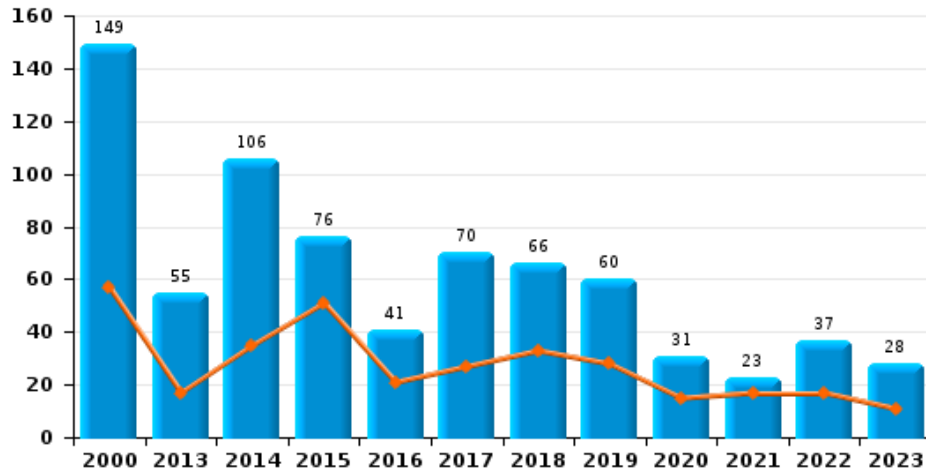
Bromfietsdiefstal



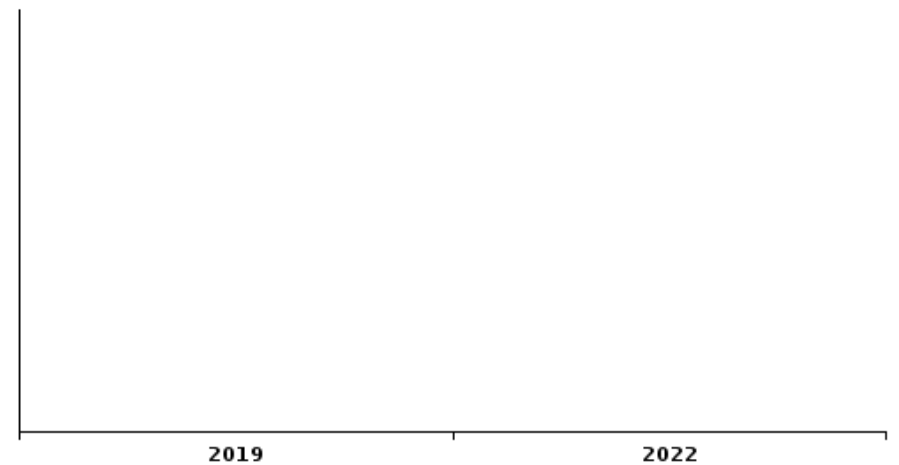
Fietsdiefstal



Diefstal uit of aan voertuig



Sacjacking uit auto

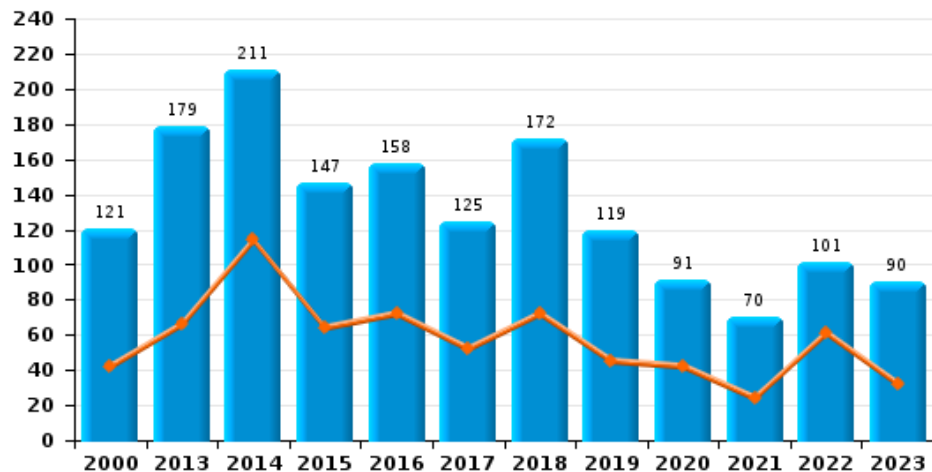




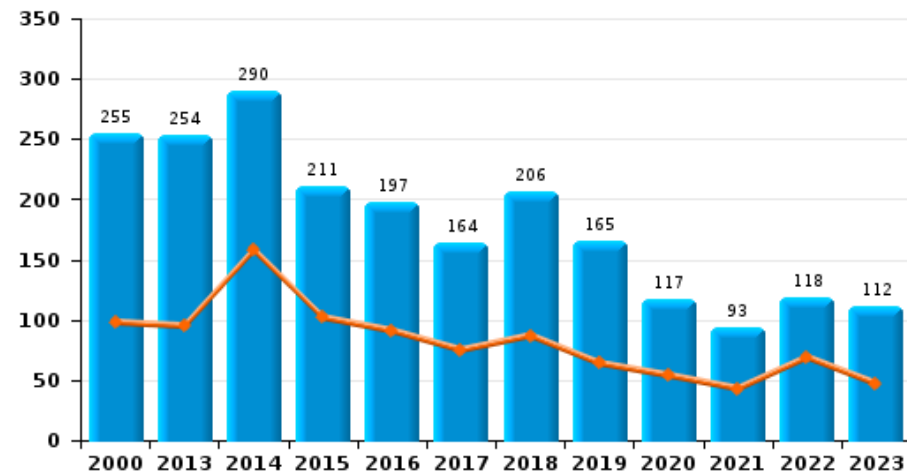
ZONE STAVELLOT-MALMEDY



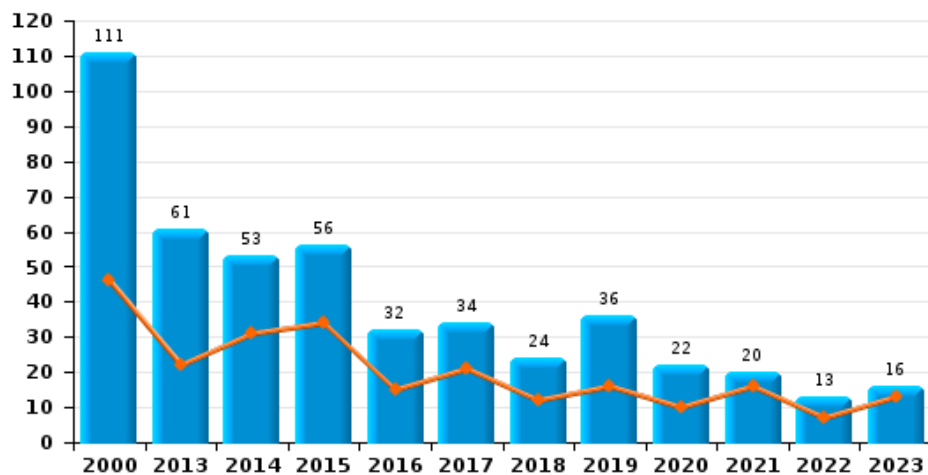
Woninginbraak



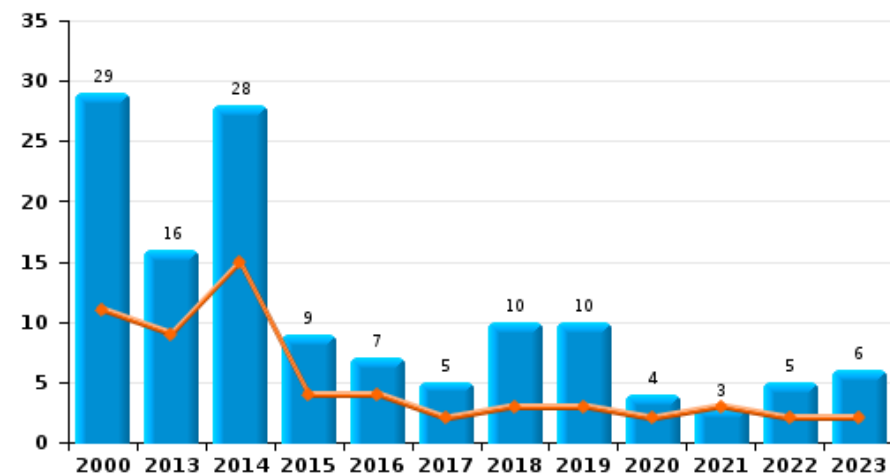
Inbraak in gebouw (totaal)



Inbraak in bedrijf of handelszaak

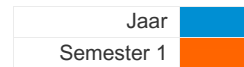


Inbraak in openbare of overheidsinstelling

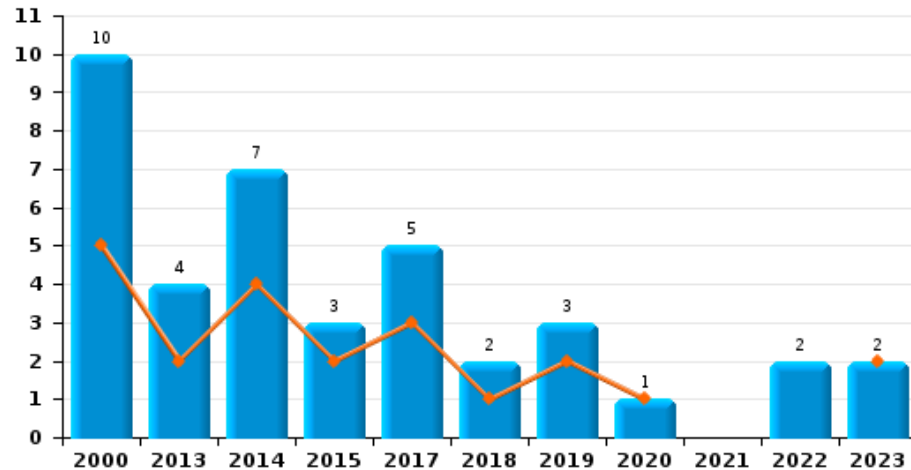




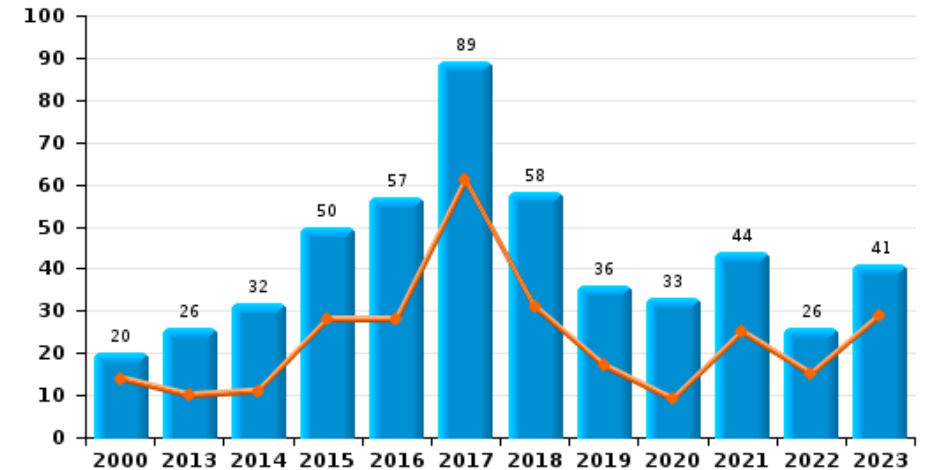
ZONE STAVELOT-MALMEDY



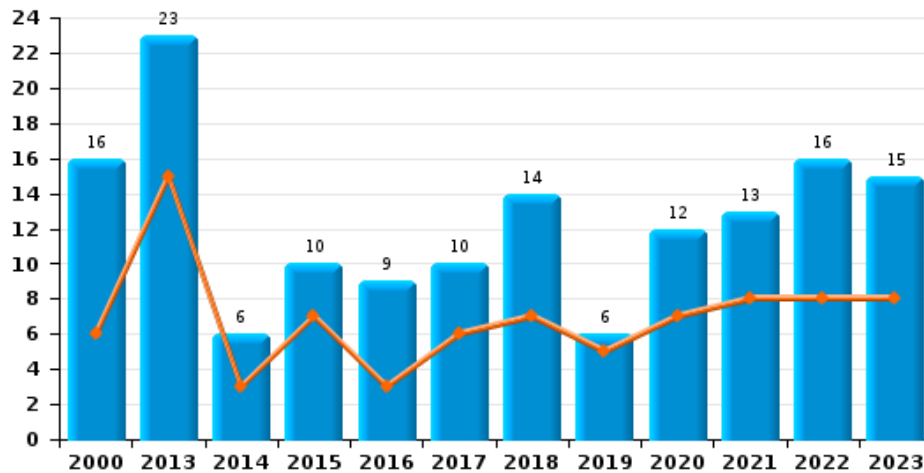
Diefstal gewapenderhand



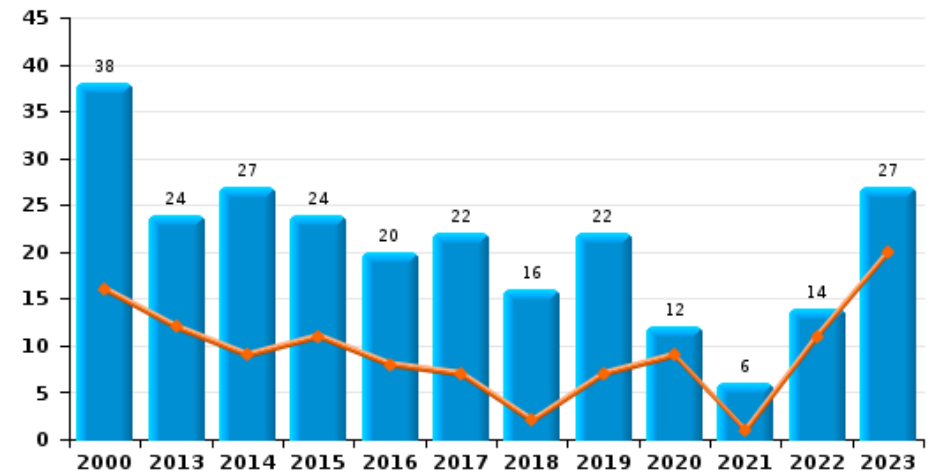
Winkeldiefstal



Diefstal met geweld zonder wapen

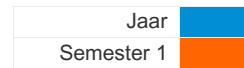


Zakkenrollerij

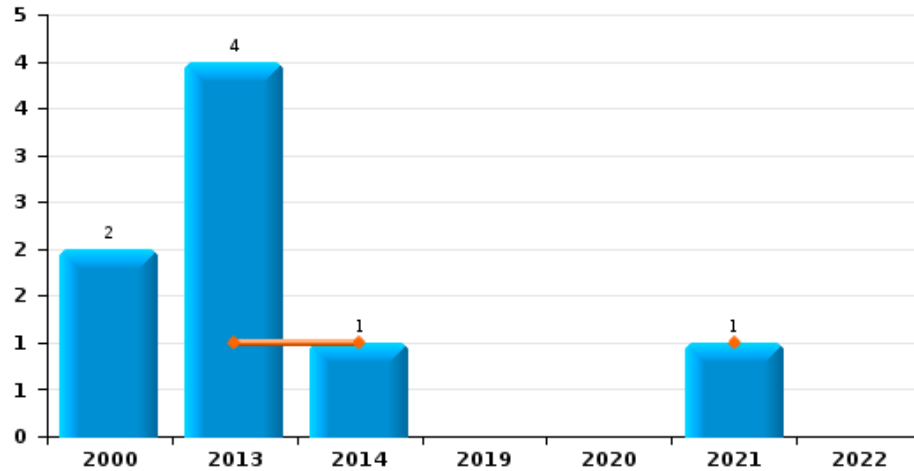




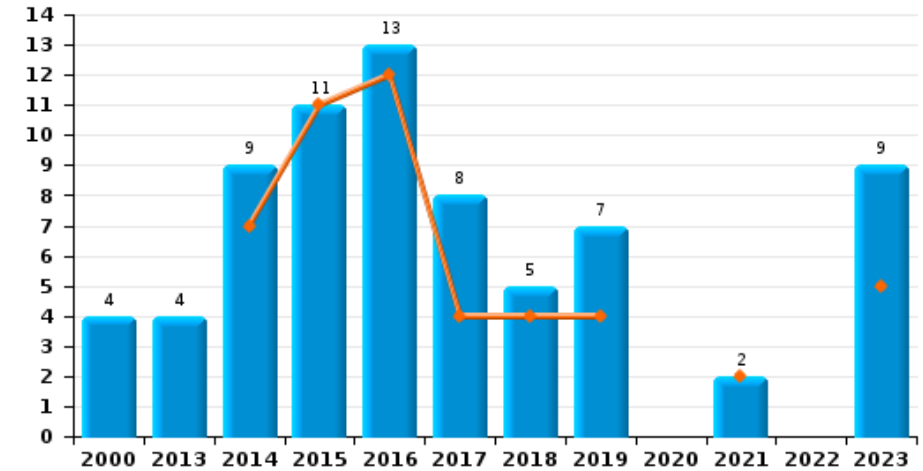
ZONE STAVELOT-MALMEDY



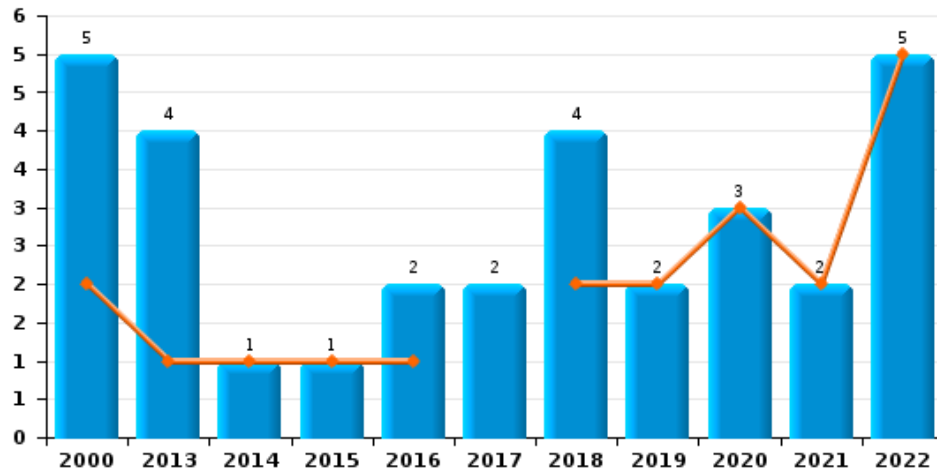
Handtasroof



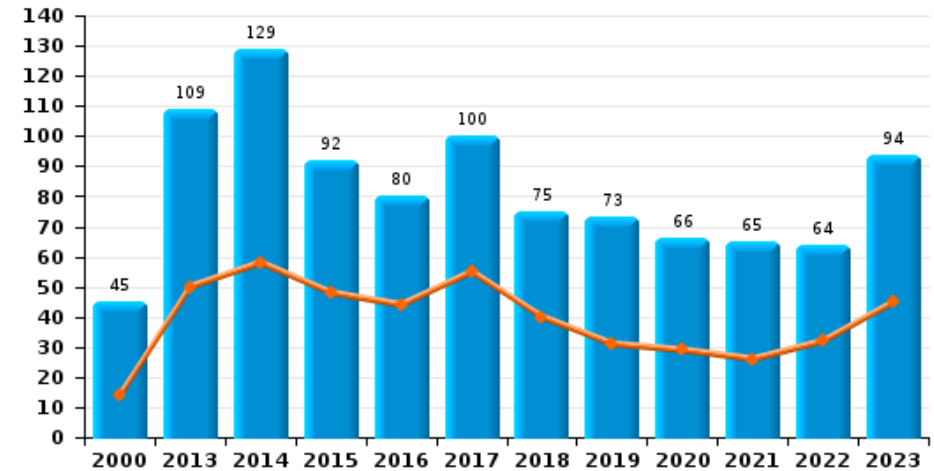
Graffiti



Grijpdiefstal



Beschadiging van auto





ZONE STAVELOT-MALMEDY

CF Diefstal vervoermiddel

		2000	2013	2014	2015	2016	2017	2018	2019	2020	2021	2022	2023
Autodiefstal	Sem 1	31	9	12	18	7	6	9	5	2	5	1	4
	Sem 2	40	22	5	15	12	6	9	7	6	4	7	3
	Totaal	71	31	17	33	19	12	18	12	8	9	8	7
Motodiefstal	Sem 1	5	4	2	2		1	7	5	1	2	3	4
	Sem 2	30	4	2	10	9	2	9	12	3	4	2	3
	Totaal	35	8	4	12	9	3	16	17	4	6	5	7
Carjacking	Sem 1	4			1			1					
	Sem 2			1						1			
	Totaal	4		1	1			1		1			
Garagediefstal	Sem 1	1									1		2
	Sem 2	1	5	1	1								
	Totaal	2	5	1	1						1		2
Bromfietsdiefstal	Sem 1	7	2	1	2	1	4		2			1	4
	Sem 2	9	2	4	1	3	4		2	2	2	2	1
	Totaal	16	4	5	3	4	8		4	2	2	3	5
Fietsdiefstal	Sem 1	1	5	7	6	2	5	8	8	5	7	2	3
	Sem 2	17	7	16	8	10	10	9	12	6	7	4	9
	Totaal	18	12	23	14	12	15	17	20	11	14	6	12



CF Inbraak

		2000	2013	2014	2015	2016	2017	2018	2019	2020	2021	2022	2023
Woninginbraak	Sem 1	42	66	114	64	72	52	72	45	42	24	61	32
	Sem 2	79	113	97	83	86	73	100	74	49	46	40	58
	Totaal	121	179	211	147	158	125	172	119	91	70	101	90
Inbraak in bedrijf of handelszaak	Sem 1	46	22	31	34	15	21	12	16	10	16	7	13
	Sem 2	65	39	22	22	17	13	12	20	12	4	6	3
	Totaal	111	61	53	56	32	34	24	36	22	20	13	16
Inbraak in openbare of overheidsinstelling	Sem 1	11	9	15	4	4	2	3	3	2	3	2	2
	Sem 2	18	7	13	5	3	3	7	7	2		3	4
	Totaal	29	16	28	9	7	5	10	10	4	3	5	6
Ramkraak	Sem 1	1	1	1									
	Sem 2				1								
	Totaal	1	1	1	1								
Inbraak in gebouw (totaal)	Sem 1	98	95	158	102	91	75	87	64	54	43	69	47
	Sem 2	157	159	132	109	106	89	119	101	63	50	49	65
	Totaal	255	254	290	211	197	164	206	165	117	93	118	112



CF Diefstal andere

		2000	2013	2014	2015	2016	2017	2018	2019	2020	2021	2022	2023
Diefstal gewapenderhand	Sem 1	5	2	4	2		3	1	2	1			2
	Sem 2	5	2	3	1		2	1	1			2	
Totaal		10	4	7	3		5	2	3	1		2	2
Diefstal met geweld zonder wapen	Sem 1	6	15	3	7	3	6	7	5	7	8	8	8
	Sem 2	10	8	3	3	6	4	7	1	5	5	8	7
Totaal		16	23	6	10	9	10	14	6	12	13	16	15
Diefstal uit of aan voertuig	Sem 1	57	17	35	51	21	27	33	28	15	17	17	11
	Sem 2	92	38	71	25	20	43	33	32	16	6	20	17
Totaal		149	55	106	76	41	70	66	60	31	23	37	28
Diefstal van wapens en explosieven	Sem 1	1	1	3	2	1	2	2	5	2	3	2	1
	Sem 2	3	1	4	3	5	3	2	4	1	4		3
Totaal		4	2	7	5	6	5	4	9	3	7	2	4
Handtasroof	Sem 1		1	1							1		
	Sem 2	2	3										
Totaal		2	4	1							1		
Grijpdiefstal	Sem 1	2	1	1	1	1		2	2	3	2	5	
	Sem 2	3	3			1	2	2					
Totaal		5	4	1	1	2	2	4	2	3	2	5	
Zakkenrollerij	Sem 1	16	12	9	11	8	7	2	7	9	1	11	20
	Sem 2	22	12	18	13	12	15	14	15	3	5	3	7
Totaal		38	24	27	24	20	22	16	22	12	6	14	27
Winkeldiefstal	Sem 1	14	10	11	28	28	61	31	17	9	25	15	29
	Sem 2	6	16	21	22	29	28	27	19	24	19	11	12
Totaal		20	26	32	50	57	89	58	36	33	44	26	41



Diefstal met list	Sem 1	3
	Sem 2	12
Totaal		15

Metaaldiefstal	Sem 1	5
	Sem 2	2
Totaal		7

Werfdiefstal	Sem 1	5
	Sem 2	11
Totaal		16

Home-invasie	Sem 1	
	Sem 2	
Totaal		

Dierendiefstal	Sem 1	3
	Sem 2	2
Totaal		5

Ladingdiefstal	Sem 1	
	Sem 2	2
Totaal		2

3	2		1					1	2	2
4	3		1	3	4	2	1	1	3	1
7	5		2	3	4	2	1	2	5	3

5	7	3	2	5	4	6	3		2	6
5	2	6	1	5	1		3	1	1	1
10	9	9	3	10	5	6	6	1	3	7

4	7				4	1	2		2	2
5	4	3	3	4	3	2	2	4	4	1
9	11	3	3	4	7	3	4	4	6	3

				1			1		1	
					1				1	
				1	1		1		2	

1		1	1	4			1		1	1
	1	1	6	1						1
1	1	2	7	5			1		1	2

	1			5	1				3	
3				6	2	1			1	
3	1			11	3	1			4	



ICT-criminaliteit

		2000	2013	2014	2015	2016	2017	2018	2019	2020	2021	2022	2023
Betaalkaartfraude	Sem 1	1	3	2	3	2	1	2	2		2	12	23
	Sem 2		3	2	2	1	3	8	4	4	4	17	23
	Totaal	1	6	4	5	3	4	10	6	4	6	29	46
Phishing	Sem 1									1	1	22	17
	Sem 2						1				4	21	9
	Totaal						1		1	5	43	26	
Ransomware	Sem 2					1							
	Totaal					1							
Shouldersurfing	Sem 1										1		5
	Sem 2							1		1			
	Totaal							1		1	1		5



CF Andere

		2000	2013	2014	2015	2016	2017	2018	2019	2020	2021	2022	2023
Geweld tegen beroepen van algemeen belang	Sem 1		2	1	2		4	5	4	2	2		2
	Sem 2	3	2	4	1	1	2	2	1		4		4
	Totaal	3	4	5	3	1	6	7	5	2	6		6
Groepsverkrachting	Sem 1			1				1					
	Sem 2					1							
	Totaal			1		1	1						
Graffiti	Sem 1			7	11	12	4	4	4		2		5
	Sem 2	4	4	2		1	4	1	3				4
	Totaal	4	4	9	11	13	8	5	7		2		9
Beschadiging van auto	Sem 1	14	50	58	48	44	55	40	31	29	26	32	45
	Sem 2	31	59	71	44	36	45	35	42	37	39	32	49
	Totaal	45	109	129	92	80	100	75	73	66	65	64	94
Steekpartij	Sem 1	1	1		1	4	1	2	1				
	Sem 2		1	1			1	1		1		1	1
	Totaal	1	2	1	1	4	2	3	1	1		1	1



FE Intrafamiliaal geweld (IFG)

		2000	2013	2014	2015	2016	2017	2018	2019	2020	2021	2022	2023
IFG: fysiek, binnen het koppel	Sem 1	5	23	28	31	38	27	25	32	31	38	29	39
	Sem 2	6	34	22	27	22	28	30	32	25	28	30	38
Totaal		11	57	50	58	60	55	55	64	56	66	59	77
IFG: fysiek, tegen afstammelingen	Sem 1	2	2	5	3	2	3	4	9	11	5	8	8
	Sem 2	1	4	4	4	3	5	6	9	4	7	9	4
Totaal		3	6	9	7	5	8	10	18	15	12	17	12
IFG: fysiek, tegen andere leden	Sem 1	20	4	4	2	11	3	12	9	4	9	6	4
	Sem 2	17	4	4	1	4	6	4	10	3	3	7	10
Totaal		37	8	8	3	15	9	16	19	7	12	13	14
IFG: seksueel, binnen het koppel	Sem 1									1		1	1
	Sem 2		1					1			1		
Totaal			1					1		1	1	1	1
IFG: seksueel, tegen afstammelingen	Sem 1	3	2	2		1		2	2	2	2	1	
	Sem 2	1	2	1	2		1	2	1	1	3		
Totaal		4	4	3	2	1	1	4	3	3	5	1	
IFG: seksueel, tegen andere leden	Sem 1		1										
Totaal			1										
IFG: psychisch, binnen het koppel	Sem 1	7	15	34	27	31	34	47	42	50	48	36	23
	Sem 2	16	21	35	34	41	43	58	47	38	42	51	30
Totaal		23	36	69	61	72	77	105	89	88	90	87	53
IFG: psychisch, tegen afstammelingen	Sem 1	1	1					1		2	1	1	2
	Sem 2			1				3	1			1	
Totaal		1	1	1				4	1	2	1	2	2
IFG: psychisch, tegen andere leden	Sem 1	1	1	2						1	2	3	4
	Sem 2	3	1			4	1	1				3	
Totaal		4	2	2		4	1	1		1	2	6	4



IFG: economisch, binnen het koppel	Sem 1	6		2	3		4	1	2	1	3	3	2
	Sem 2	2			2		1	3	3	2	3	2	5
	Totaal	8		2	5		5	4	5	3	6	5	7
IFG: economisch, tegen afstammelingen	Sem 1							1		1			
	Sem 2					1	1	1				1	
	Totaal					1	2	1	1			1	
IFG: economisch, tegen andere leden	Sem 1	14	3	1	3	3	1	3	1	3		4	
	Sem 2	6	5		2	3	2	2	3	2	2	1	2
	Totaal	20	8	1	5	6	3	5	4	5	2	5	2



FE Hormonen en doping

		2000	2013	2014	2015	2016	2017	2018	2019	2020	2021	2022	2023
Humane doping	Sem 1				1		1						
	Sem 2			1							1		
	Totaal			1	1		1				1		
Illegale vetmesting	Sem 2	1											
	Totaal	1											



FE Drugs

		2000	2013	2014	2015	2016	2017	2018	2019	2020	2021	2022	2023
Verkoop van cocaïne	Sem 1		1			3	1	1		1	3	5	2
	Sem 2				1	2	2			1	1	1	6
	Totaal		1		1	5	3	1		2	4	6	8
Productie van synthetische drugs	Sem 2			1									
	Totaal			1									
Import-export van synthetische drugs	Sem 1								2				
	Sem 2			1								1	
	Totaal			1					2			1	
Verkoop van synthetische drugs	Sem 1		2	2		1	2			1			
	Sem 2			6	1	1	1		1	1			
	Totaal		2	8	1	2	3		1	2			
Productie van cannabis (teelt)	Sem 1		1			1	1		1		1	1	
	Sem 2		1		1		1	1	3	1		1	1
	Totaal		2		1	1	2	1	4	1	1	2	1
Verkoop van cannabis in grote hoeveelheid	Sem 2										1		1
	Totaal										1		1
Verkoop-handel van heroïne	Sem 1			1	1	1	2						
	Totaal			1	1	1	2						



FE Wapenzwendel

		2000	2013	2014	2015	2016	2017	2018	2019	2020	2021	2022	2023
Handel en productie van vuurwapen	Sem 1		1	1				1					1
	Sem 2						1				1		
	Totaal		1	1			1	1			1		1
Handel en productie van niet-vuurwapen	Sem 1		1	3		2							
	Totaal		1	3		2							



FE Mensenhandel

		2000	2013	2014	2015	2016	2017	2018	2019	2020	2021	2022	2023
Mensenhandel - economische uitbuiting	Sem 1			1	1	1	1						
	Sem 2		1	1		1		2					
Totaal			1	2	1	2	1	2					
Mensenhandel - seksuele uitbuiting	Sem 1	1			1							1	
	Sem 2					1	1	1		1			
Totaal		1			1	1	1	1		1		1	



FE Geweld in de publieke ruimte

		2000	2013	2014	2015	2016	2017	2018	2019	2020	2021	2022	2023
Fysiek geweld (openbaar vervoer)	Sem 1				1	1	2	4	2				1
	Sem 2	1	1			1	3		3			2	1
Totaal		1	1		1	2	5	4	5			2	2
Fysiek geweld (openbare weg)	Sem 1	13	33	37	32	41	38	38	40	19	26	19	36
	Sem 2	11	24	27	14	23	33	28	34	25	22	37	23
Totaal		24	57	64	46	64	71	66	74	44	48	56	59
Fysiek geweld (andere openbare plaats)	Sem 1	4	2	2		1	5	3	3	2	1	3	1
	Sem 2	2	3		1		2	4	3			1	4
Totaal		6	5	2	1	1	7	7	6	2	1	4	5
Fysiek geweld (publiek toegankelijke plaats)	Sem 1	22	22	21	15	17	24	26	28	7	4	13	14
	Sem 2	28	24	24	22	17	23	22	24	9	17	15	19
Totaal		50	46	45	37	34	47	48	52	16	21	28	33
Seksueel geweld (openbaar vervoer)	Sem 1					1					1		
	Totaal					1					1		
Seksueel geweld (openbare weg)	Sem 1	4		3	3	2	3	1		2	1		3
	Sem 2	3	1	2		1	3	3	1	1	1	2	
Totaal		7	1	5	3	3	6	4	1	3	2	2	3
Seksueel geweld (andere openbare plaats)	Sem 1			2			2				1	2	
	Sem 2	1						1	1				
Totaal		1		2			2	1	1		1	2	
Seksueel geweld (publiek toegankelijke plaats)	Sem 1	2	2		1	2	1	6	2	3		2	2
	Sem 2	1	2		4	3	5	3	3	5	1	2	2
Totaal		3	4		5	5	6	9	5	8	1	4	4
Psychisch geweld (openbaar vervoer)	Sem 1					1	1		2				1
	Sem 2		1	2		1			1			1	1
Totaal			1	2		2	1		3			1	2



Psychisch geweld (openbare weg)	Sem 1	7	37	51	22	29	39	34	40	30	25	24	28
	Sem 2	15	29	35	27	33	41	32	26	25	29	38	33
	Totaal	22	66	86	49	62	80	66	66	55	54	62	61
Psychisch geweld (andere openbare plaats)	Sem 1	5	3	3	5	5	4	3	2	2	6	4	9
	Sem 2		4	1	2	4	6	6	1	1	2	3	1
	Totaal	5	7	4	7	9	10	9	3	3	8	7	10
Psychisch geweld (publiek toegankelijke plaats)	Sem 1	23	21	12	9	19	16	16	13	14	8	8	7
	Sem 2	13	26	14	19	10	8	16	13	12	11	9	16
	Totaal	36	47	26	28	29	24	32	26	26	19	17	23
Diefstal gewapenderhand (openbare weg)	Sem 1	2			2			1					
	Sem 2			2									
	Totaal	2		2	2			1					
Diefstal gewapenderhand (publiek toegank. plaats)	Sem 1	1	2	3			1		1				1
	Sem 2	3	2	1	1		1						
	Totaal	4	4	4	1		2		1				1
Diefstal geweld zonder wapen (openbaar vervoer)	Sem 2				1		1						
	Totaal				1		1						
Diefstal geweld zonder wapen (openbare weg)	Sem 1	4	6	1	2		2	3	2	2	2	3	1
	Sem 2	7	4			1	2	3		1	2	3	1
	Totaal	11	10	1	2	1	4	6	2	3	4	6	2
Diefstal geweld zonder wapen (and. openb. plaats)	Sem 1	1				1	1			1			
	Sem 2				1								
	Totaal	1			1	1	1			1			
Diefstal geweld zonder wapen (pub. toegank. pl.)	Sem 1	1	6	1	2	1	1		2	1	1	3	1
	Sem 2	1	4	2	1	3	1		1	2		1	1
	Totaal	2	10	3	3	4	2		3	3	1	4	2



FE Andere

		2000	2013	2014	2015	2016	2017	2018	2019	2020	2021	2022	2023
Nepagenten	Sem 2		1	2									
	Totaal		1	2									
Terrorisme, extremisme en radicalisme	Sem 1					1		2	1			1	1
	Sem 2		1								1		
Totaal			1			1		2	1		1	1	1
Cyberbelaging	Sem 1		3	1	2		5	2	1	7	2	5	10
	Sem 2			3	2	2	4	3	2	4	2	6	6
Totaal			3	4	4	2	9	5	3	11	4	11	16
Identiteitsfraude	Sem 1	10	14	7	8	7	8	7	8	7	8	11	10
	Sem 2	3	4	3	6	6	4	9	7	3	9	20	12
Totaal		13	18	10	14	13	12	16	15	10	17	31	22



ZONE STAVELLOT-MALMEDY

2022

CF Diefstal vervoermiddel

	Jan	Feb	Maa	Apr	Mei	Jun	Jul	Aug	Sep	Okt	Nov	Dec	Totaal
Autodiefstal	1						1	1	1	1	1	2	8
Motodiefstal			1	1	1		1	1					5
Bromfietsdiefstal		1					1				1		3
Fietsdiefstal						2	1				2	1	6

CF Inbraak

	Jan	Feb	Maa	Apr	Mei	Jun	Jul	Aug	Sep	Okt	Nov	Dec	Totaal
Woninginbraak	9	22	10	10	3	7	4	6	7	7	9	7	101
Inbraak in bedrijf of handelszaak			2		4	1		2	2	1		1	13
Inbraak in openbare of overheidsinstelling				2			1			1	1		5
Inbraak in gebouw (totaal)	9	22	12	12	7	7	5	8	9	9	10	8	118

CF Diefstal andere

	Jan	Feb	Maa	Apr	Mei	Jun	Jul	Aug	Sep	Okt	Nov	Dec	Totaal
Diefstal gewapenderhand											1	1	2
Diefstal met geweld zonder wapen	1	1	3	1		2		2	3	2		1	16
Diefstal uit of aan voertuig	1	5		2	6	3	2	8	2	5	3		37
Diefstal van wapens en explosieven		2											2
Grijpdiefstal	1	1	1	1		1							5
Zakkenrollerij		2	1	1	5	2	2			1			14
Winkeldiefstal	1	1	5	2	5	1	3	2	4	2			26
Diefstal met list	1		1						2			1	5
Metaaldiefstal				1		1	1						3
Werfdiefstal					2			2		1	1		6
Home-invasie						1					1		2
Dierendiefstal			1										1
Ladingdiefstal				2		1	1						4



ICT-criminaliteit

	Jan	Feb	Maa	Apr	Mei	Jun	Jul	Aug	Sep	Okt	Nov	Dec	Totaal
Betaalkaartfraude	2	4	3	1	1	1	2	3	3	5	4		29
Phishing	3	7	1	6	3	2	1	6	3	5	2	4	43
Shouldersurfing						1							1

CF Andere

	Jan	Feb	Maa	Apr	Mei	Jun	Jul	Aug	Sep	Okt	Nov	Dec	Totaal
Beschadiging van auto	6	4	4	9	7	2	3	12	2	6	4	5	64
Steekpartij								1					1

FE Intrafamiliaal geweld (IFG)

	Jan	Feb	Maa	Apr	Mei	Jun	Jul	Aug	Sep	Okt	Nov	Dec	Totaal
IFG: fysiek, binnen het koppel	6	6	2	4	6	5	2	4	6	6	9	3	59
IFG: fysiek, tegen afstammelingen		1		1	3	3		4	1	2	1	1	17
IFG: fysiek, tegen andere leden	3	1	2				2	2		1	1	1	13
IFG: seksueel, binnen het koppel	1												1
IFG: seksueel, tegen afstammelingen				1									1
IFG: psychisch, binnen het koppel	6	5	6	8	7	4	7	12	5	8	13	6	87
IFG: psychisch, tegen afstammelingen		1										1	2
IFG: psychisch, tegen andere leden		2	1					1		2			6
IFG: economisch, binnen het koppel		1	1		1						1	1	5
IFG: economisch, tegen afstammelingen										1			1
IFG: economisch, tegen andere leden	2	2					1						5

FE Drugs

	Jan	Feb	Mei	Jun	Jul	Aug	Sep	Totaal
Verkoop van cocaïne	2	1	1	1		1		6
Import-export van synthetische drugs					1			1
Productie van cannabis (teelt)		1					1	2

FE Mensenhandel

	Mei	Totaal
Mensenhandel - seksuele uitbuiting	1	1



FE Geweld in de publieke ruimte

	Jan	Feb	Maa	Apr	Mei	Jun	Jul	Aug	Sep	Okt	Nov	Dec	Totaal
Fysiek geweld (openbaar vervoer)									2				2
Fysiek geweld (openbare weg)	5	5		1	4	4	3	8	7	7	6	6	56
Fysiek geweld (andere openbare plaats)	1			1	1					1			4
Fysiek geweld (publiek toegankelijke plaats)	1	2	3	2	2	3	4	5		1	3	2	28
Seksueel geweld (openbare weg)								1	1				2
Seksueel geweld (andere openbare plaats)			1			1							2
Seksueel geweld (publiek toegankelijke plaats)	1				1			2					4
Psychisch geweld (openbaar vervoer)									1				1
Psychisch geweld (openbare weg)	2	1	1	5	8	7	5	5	7	10	3	8	62
Psychisch geweld (andere openbare plaats)			1			3				2	1		7
Psychisch geweld (publiek toegankelijke plaats)	1		3		3	1	1	1	4			3	17
Diefstal geweld zonder wapen (openbare weg)		1	1			1		1	1	1			6
Diefstal geweld zonder wapen (pub. toegank. pl.)	1		1	1						1			4

FE Andere

	Jan	Feb	Maa	Apr	Mei	Jun	Jul	Aug	Sep	Okt	Nov	Dec	Totaal
Terrorisme, extremisme en radicalisme						1							1
Cyberbelaging	1			2		2	3		1	2			11
Identiteitsfraude	3	1	2		3	2	3	4	2	6	2	3	31



2023

CF Diefstal vervoermiddel

	Jan	Feb	Maa	Apr	Mei	Jun	Jul	Aug	Sep	Okt	Totaal
Autodiefstal	1	1		2			2	1			7
Motodiefstal				1		3	1		1	1	7
Garagediefstal		1		1							2
Bromfietsdiefstal				1	2	1		1			5
Fietsdiefstal			1	1		1	2	2	4	1	12

CF Inbraak

	Jan	Feb	Maa	Apr	Mei	Jun	Jul	Aug	Sep	Okt	Nov	Dec	Totaal
Woninginbraak	3	4	4	8	3	10	7	8	11	8	6	18	90
Inbraak in bedrijf of handelszaak	2	1	2	3	2	3	1					2	16
Inbraak in openbare of overheidsinstelling		1	1				2	1		1			6
Inbraak in gebouw (totaal)	5	6	7	11	5	13	10	9	11	9	6	20	112

CF Diefstal andere

	Jan	Feb	Maa	Apr	Mei	Jun	Jul	Aug	Sep	Okt	Nov	Dec	Totaal
Diefstal gewapenderhand			1		1								2
Diefstal met geweld zonder wapen		2	1	3		2	2		1		2	2	15
Diefstal uit of aan voertuig	2	1	2	2	2	2	3	7		4	1	2	28
Diefstal van wapens en explosieven				1			1	1				1	4
Zakkenrollerij	2	16			1	1	3	1	2			1	27
Winkeldiefstal	2	4	4	13	2	4	1	1		4	5	1	41
Diefstal met list		1		1								1	3
Metaaldiefstal	2	1	2			1		1					7
Werfdiefstal			2						1				3
Dierendiefstal					1					1			2



ICT-criminaliteit

	Jan	Feb	Maa	Apr	Mei	Jun	Jul	Aug	Sep	Okt	Nov	Dec	Totaal
Betaalkaartfraude	1	3	4	4		11	3	4	4	6	3	3	46
Phishing	6	3	3	4	1		3		3	3			26
Shouldersurfing			1			4							5

CF Andere

	Jan	Feb	Maa	Apr	Mei	Jun	Jul	Aug	Sep	Okt	Nov	Dec	Totaal
Geweld tegen beroepen van algemeen belang	1					1	2	1				1	6
Graffiti	2			1	2		3					1	9
Beschadiging van auto	5	1	7	6	11	15	8	24	7	2	3	5	94
Steekpartij								1					1

FE Intrafamiliaal geweld (IFG)

	Jan	Feb	Maa	Apr	Mei	Jun	Jul	Aug	Sep	Okt	Nov	Dec	Totaal
IFG: fysiek, binnen het koppel	5	3	2	9	11	9	6	6	10	6	2	8	77
IFG: fysiek, tegen afstammelingen		1	2	2	1	2			1		3		12
IFG: fysiek, tegen andere leden			2		1	1	3		3	1		3	14
IFG: seksueel, binnen het koppel				1									1
IFG: psychisch, binnen het koppel	7	5		4	1	6	4	9	1	4	8	4	53
IFG: psychisch, tegen afstammelingen	2												2
IFG: psychisch, tegen andere leden		1		1		2							4
IFG: economisch, binnen het koppel	1			1			1	2		1		1	7
IFG: economisch, tegen andere leden								1	1				2

FE Drugs

	Jun	Jul	Sep	Okt	Nov	Dec	Totaal
Verkoop van cocaïne	2	2	1	1	1	1	8
Productie van cannabis (teelt)		1					1
Verkoop van cannabis in grote hoeveelheid				1			1

FE Wapenzwendel

	Jan	Totaal
Handel en productie van vuurwapen	1	1



FE Geweld in de publieke ruimte

	Jan	Feb	Maa	Apr	Mei	Jun	Jul	Aug	Sep	Okt	Nov	Dec	Totaal
Fysiek geweld (openbaar vervoer)	1									1			2
Fysiek geweld (openbare weg)	7	6	5	7	4	7	4	4	8	3	1	3	59
Fysiek geweld (andere openbare plaats)					1			2	1	1			5
Fysiek geweld (publiek toegankelijke plaats)	3	4	2	1	2	2	9	4	2	3	1		33
Seksueel geweld (openbare weg)	1	1				1							3
Seksueel geweld (publiek toegankelijke plaats)		1				1	1	1					4
Psychisch geweld (openbaar vervoer)		1								1			2
Psychisch geweld (openbare weg)	8	4	2	3	3	8	6	6	5	9	3	4	61
Psychisch geweld (andere openbare plaats)	3	1		3	1	1				1			10
Psychisch geweld (publiek toegankelijke plaats)	1		1	1	2	2	1	2	3	3	5	2	23
Diefstal gewapenderhand (publiek toegank. plaats)					1								1
Diefstal geweld zonder wapen (openbare weg)			1								1		2
Diefstal geweld zonder wapen (pub. toegank. pl.)		1							1				2

FE Andere

	Jan	Feb	Maa	Apr	Mei	Jun	Jul	Aug	Sep	Okt	Nov	Dec	Totaal
Terrorisme, extremisme en radicalisme				1									1
Cyberbelaging	4		2	2		2		1	2	1	1	1	16
Identiteitsfraude	1	2	1	2	4		2	1		2	3	4	22

POLITIËLE CRIMINALITEITSSTATISTIEKEN

PLEEGPLAATS: POLITIEZONE

ZONE STAVELOT-MALMEDY

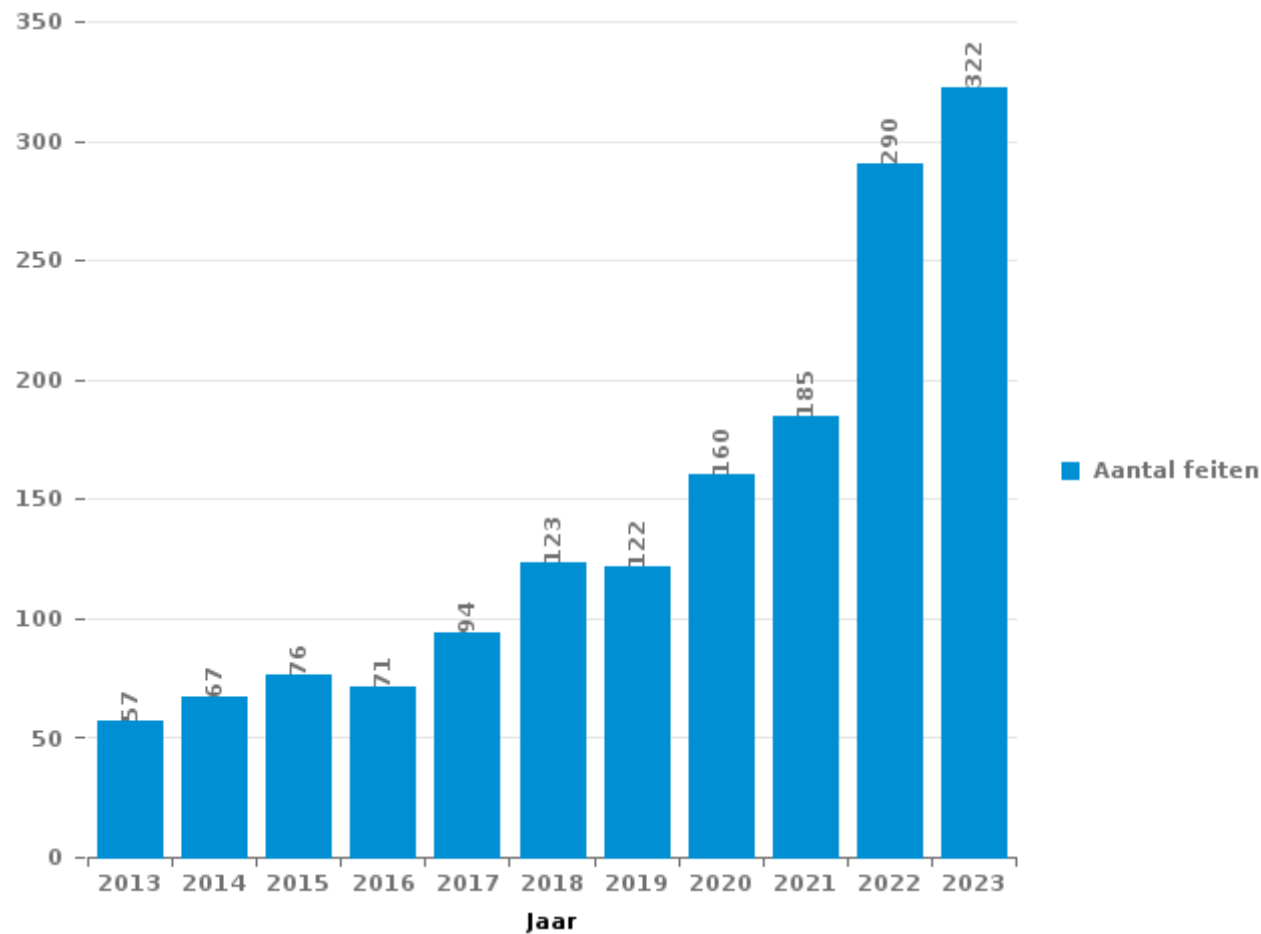
DEEL III : ICT



ZONE STAVELLOT-MALMEDY

Totaal aantal misdrijven met een ICT/online element sinds 2013

(deze cijfers kunnen een onderschatting zijn, dit afhankelijk van vattingspraktijken en technische beperkingen)





ICT/online-crime in strikte zin

Inbreuken (exhaustief)

	2013	2014	2015	2016	2017	2018	2019	2020	2021	2022	2023
Informaticacriminaliteit: Hacking:	5	2	2	4	7	10	10	5	8	15	28
Informaticacriminaliteit: Informaticabedrog:	10	24	21	18	25	42	36	53	73	144	161
Informaticacriminaliteit: Sabotage:	1	2		4	3		1				2
Informaticacriminaliteit: Valsheid in informatica:			2	1	5	1	1	4	6	27	16
Sociaal strafwetboek: Misdr. tegen openbare trouw in sociaal strafrecht: Valsheid in informatica			1							2	1
Totaal:	16	28	26	27	40	53	48	62	87	188	208

Criminele figuren (apart bekijken - niet optellen met iets anders - risico op dubbeltelling!)

	2013	2014	2015	2016	2017	2018	2019	2020	2021	2022	2023
Betaalkaartfraude	6	4	5	3	4	10	6	4	6	29	46
Phishing						1		1	5	43	26
Ransomware					1						
Shouldersurfing							1		1	1	5



ICT/online-crime in ruime zin

Inbreuken (enkel als feitcode bestaat)

	2013	2014	2015	2016	2017	2018	2019	2020	2021	2022	2023
Bedrog: Oplichting: Internetfraude	33	33	43	38	43	65	70	79	99	146	173
Misd. tegen andere morele waarden en gevoelens: Cyberlokking (lokken van minderjarige via ICT):										1	
Zedenmisdrijven: Kinderpornografie: Toegang kinderporno via technologie					2		1	1			
Zedenmisdrijven: Voyeurisme: Verspreiding opname naaktheid of intimiteit				2		1	4	9	6	13	
Totaal:	33	33	43	40	45	66	75	89	105	160	173

Criminele figuren (apart bekijken - niet optellen met iets anders - risico op dubbeltelling!)

	2013	2014	2015	2016	2017	2018	2019	2020	2021	2022	2023
Cyberbelaging	3	4	4	2	9	5	3	11	4	11	16

POLITIËLE CRIMINALITEITSSTATISTIEKEN

PLEEGPLAATS: POLITIEZONE

ZONE STAVELOT-MALMEDY

DEEL IV : BESTEMMING PLAATS



ZONE STAVELLOT-MALMEDY

Diefstal en afpersing

	2000	2013	2014	2015	2016	2017	2018	2019	2020	2021	2022	2023
Woning: huis	128	170	195	152	149	122	163	112	99	71	107	95
Openbare weg	126	89	106	121	76	85	89	70	46	40	57	56
Winkel	86	73	75	89	87	124	92	68	48	53	45	50
Parking	29	45	44	46	33	34	32	48	23	19	29	23
Recreatie en cultuur	85	35	53	33	22	17	20	17	8	3	14	20
Horeca	61	30	31	31	26	22	21	15	17	14	15	21
Sportinfrastructuur	71	24	22	26	22	24	19	21	1	7	13	14
Woning: appartement	16	45	27	25	18	30	20	14	7	12	17	22
Woning: onbepaald	6	17	35	15	30	22	31	33	14	14	15	17
Woning: oprit	32	21	38	31	27	14	13	20	10	10	12	9
Onbekend	45	12	12	17	26	18	21	19	5	24	13	7
Terrein	19	15	23	25	24	17	19	18	22	10	10	16
Bedrijf	55	20	17	20	11	14	16	13	18	10	5	14
Woning: aanhorigheid	19	18	22	21	20	23	23	28	12	11	8	8
Woning: andere	65	23	12	15	11	7	11	7	11	10	6	4
Ziekenhuis	27	11	12	15	13	10	10	17	6	6	2	2
Andere	6	10	11	13	6	5	14	7	5	4	5	8
Onderwijsinstelling	24	11	9	10	8	12	7	2	2	2	4	1
Woning: garage	6	11	12	8	7	10	7	7	3	6	3	6
Openbare dienst	6	13	20	4	8	10	3	2	1	3	2	1
Werf	7	9	10	3	3	4	8	3	4	4	6	3
Vervoermiddel: auto	2	5	1	1	3	5	8	6	1	4	2	2
Bank / financiële instelling	2	5	5	2	2	6	6	4	3	1		2
Dienst	5	4	6	5	2	2	3	3	1	4	1	
Religieus gebouw	10	3	5	1			5	2	3	1	2	1
Rusthuis	2	7	1	3	1	3	3	3	1	4		2
Benzinestation	2	6	8		5		1	2			2	3
Bestuurlijk gebouw	3	1	8	1	2	3	1	2			2	3
Dokter / tandarts / apotheker	1	5		6	1	5	2	1	1	1		3
Stadion	5	3	2	4		2	2	5	1	1		
Vervoermiddel: andere	3	2	2	3	3	1	3		2	2	1	
Spoorwegstation / busstation / metrostation	3	2	2					2		1	1	1
Vervoermiddel: vrachtwagen		1	2			2	3				1	1
Begraafplaats	3	1			1				1	1	2	
Vervoermiddel: autobus / autocar		1	1		1	1	1	1				
Vervoermiddel: trein / tram / metrotrein		1	1		1						2	1
Waterlopen en zeeën	4								1			
Bushalte / tramhalte			1			1						1
Luchthaven			1	1								
Bankautomaat	1											
Totaal	965	749	832	747	649	655	677	572	377	353	404	417



ZONE STAVELLOT-MALMEDY

Beschadigen van eigendom

	2000	2013	2014	2015	2016	2017	2018	2019	2020	2021	2022	2023
Openbare weg	56	85	96	77	77	90	65	62	54	54	49	75
Woning: hoofdverblijf	36	51	48	42	45	58	44	39	43	27	31	44
Parking	8	24	38	20	17	25	25	20	18	16	17	26
Terrein	11	15	12	12	8	19	11	18	23	22	14	16
Woning: oprit	9	12	14	17	12	13	8	10	6	6	4	5
Woning: onbepaald		8	10	7	11	9	14	9	3	10	11	8
Woning: tweede verblijf	10	14	8	7	6	7	5	3	11	2	4	5
Recreatie en cultuur	20	7	6	10	7	6	6	2	1	5	4	3
Woning: tuin	2	5	9	7	10	2	2	4	5	6	6	3
Onderwijsinstelling	10	6	8		3	6	7	5	1	2	2	6
Horeca	11	4	4	3	5	2	5	3	3	5	1	3
Bedrijf	12	2	3	4	4	1	1	4	5	3	2	2
Woning: garage	2	6	5	2	5	3		7	2	3	2	6
Winkel	5	1	7	5	9	5	3	2	3	1		1
Openbare dienst	5	7		3	7	2	2	4	2	1		5
Woning: aanhorigheid	4	5	5	3	3	2	3	4	3	3	2	1
Onbekend	7	5	1	1	1	3	2	1		7	2	4
Sportinfrastructuur	7	2	2	2	2		2	7	1	1	2	
Andere	2	6	2	2	2	4	3	1		1	1	
Politiebureau	1	2	1	1		4	2	1		1	3	2
Begraafplaats		2	1	1	5	2			2	2	2	
Vervoermiddel: auto	1	3		1		3	2	1	1	2		
Ziekenhuis	1	2	1	2	2		1	1	1	2		1
Bestuurlijk gebouw	3			1	4	1	2		1			
Religieus gebouw	2	4		3						1	1	
Stadion		3	1	2	1		1			1		
Dienst		1	4			2				1		
Rusthuis		2	1	1	1							2
Spoorwegstation / busstation / metrostation		4					1		1			1
Werf	1		1			2	1		1		1	
Vervoermiddel: andere						1	1	1	2			
Bank / financiële instelling	1							2				1
Dokter / tandarts / apotheker			1			1	1					
Benzinestation	1									1		
Waterlopen en zeeën									2			
Bushalte / tramhalte												1
Totaal	228	288	289	236	247	273	220	211	195	186	161	221



ZONE STAVELLOT-MALMEDY

Misdrijven tegen de lichamelijke integriteit

	2000	2013	2014	2015	2016	2017	2018	2019	2020	2021	2022	2023
Woning	53	99	90	91	97	84	102	123	114	101	100	120
Openbare weg	33	79	70	61	81	76	85	79	43	60	64	76
Recreatie en cultuur	18	14	19	14	13	8	14	16	7	2	12	10
Horeca	12	11	11	14	9	20	11	15	3	11	8	7
Woning: oprit	6	3	6	11	4	4	4	12	3	5	5	6
Parking	3	9	5	6	4	5	6	8	4	1	3	8
Onbekend	7		3	3	2	7	4	7	5	12	3	6
Onderwijsinstelling	1	5	5	7	5	2	3	8	1	4	4	5
Sportinfrastructuur	5		2	1	5	7	4	8		2	7	8
Terrein	6	4	3	4	1	4	2	5	6	1	8	3
Ziekenhuis	8	6	3	1	2	3	7	3	1	3	2	4
Woning: tuin	2	4		2	3	4	2	2	2	2	2	
Bedrijf		2	1	1	1	3	2		1	1		2
Winkel	1	2	1	1	1	4		1	1		2	
Openbare dienst		4		2	1	3	2					1
Stadion		2	4			3	2					
Bushalte / tramhalte		1			1	2	2	2				1
Andere		1		1		1	1	1	1	1	1	
Vervoermiddel: autobus / autocar		1		1	1	1	1	2				1
Rusthuis	1	1					1		3			
Vervoermiddel: andere	1					2			1	1	1	
Bank / financiële instelling			1	1	1		1			1		
Bestuurlijk gebouw	1				1	1		1				
Benzinestation	2				1							
Spoorwegstation / busstation / metrostation						1					2	
Dokter / tandarts / apotheker					1					1		
Vervoermiddel: trein / tram / metrotrein								1			1	
Dienst								1				
Politiebureau									1			
Religieus gebouw						1						
Waterlopen en zeeën	1											
Totaal	161	248	224	222	235	246	256	295	197	209	225	258

POLITIËLE CRIMINALITEITSSTATISTIEKEN

PLEEGPLAATS: POLITIEZONE

ZONE STAVELOT-MALMEDY

DEEL V : POLITIEZONE VS TYPOLOGIE



GEREGISTREERDE CRIMINALITEIT: POLITIEZONE vs TYPOLOGIE

Typologie van de zone: Categorie 5

Politiezone
ARDENNES BRABANCONNES
BELOEIL / LEUZE -HT
BOTTE DU HAINAUT
BRAKEL
FLOWAL
GERMINALT
GRENS
KASTZE
KEMPENLAND
ORNE - THYLE
PAJOTTENLAND
PAYS DE HERVE
POLICE ENTRE SAMBRE ET MEUSE
POLICE FAMENNE-ARDENNE
POLICE HOUILLE-SEMOIS
POLICE JEMEPPE S/SAMBRE
POLICE SEMOIS ET LESSE
POLITIE ZARA
POLITIEZONE HET HOUTSCHE
POLITIEZONE KEMPEN N-O
POLITIEZONE KOUTER
POLITIEZONE MIDDELKERKE
POLITIEZONE EIFEL
PZ AALTER/MALDEGEM
PZ ASSENEDE/EVERGEM
PZ BIERBEEK/BOUTERSEM/HOLSBEEK/LUBBEEK



GEREGISTREERDE CRIMINALITEIT: POLITIEZONE vs TYPOLOGIE

Politiezone
PZ KANTON BORGLOON
PZ VOEREN
REGIO PUYENBROECK
REGIO TIELT
SECOVA
WESTKUST
ZONE DE POLICE DE GAUME
ZONE DES COLLINES
ZONE DE SYLLE ET DENDRE
ZONE DU VAL DE L'ESCAUT
ZONE HAGELAND
ZONE MEUSE-HESBAYE
ZONE STAVELLOT-MALMEDY
ZP BRABANT WALLON EST
ZP COMINES-WARNETON
ZP DU CONDROZ
ZP FLEURUS/LES BONS VILLERS/PONT-A-CELLES
ZP LESSE ET LHOMME
ZP SUD-LUXEMBOURG
ZUIDERKEMPEN



GEREGISTREERDE CRIMINALITEIT: POLITIEZONE vs TYPOLOGIE

Typologie van de zone: Categorie 5

Criminele figuur / Fenomeen	Niveau	% 2019 - 2020	% 2020 - 2021	% 2021 - 2022
Autodiefstal	POLITIEZONE	-33,3%	12,5%	-11,1%
	TYPOLOGIE	-36,2%	-6,1%	6,9%
Motodiefstal	POLITIEZONE	-76,5%	50,0%	-16,7%
	TYPOLOGIE	-13,7%	-20,8%	36,3%
Carjacking	POLITIEZONE	/	-100,0%	/
	TYPOLOGIE	-50,0%	25,0%	70,0%
Homejacking	POLITIEZONE	/	/	/
	TYPOLOGIE	-62,5%	133,3%	28,6%
Garagediefstal	POLITIEZONE	/	/	-100,0%
	TYPOLOGIE	-52,4%	-43,3%	94,1%
Bromfietsdiefstal	POLITIEZONE	-50,0%	0,0%	50,0%
	TYPOLOGIE	-8,6%	-21,1%	45,9%
Fietsdiefstal	POLITIEZONE	-45,0%	27,3%	-57,1%
	TYPOLOGIE	-15,0%	2,5%	9,3%
Woninginbraak	POLITIEZONE	-23,5%	-23,1%	44,3%
	TYPOLOGIE	-29,9%	-11,1%	23,9%
Inbraak in bedrijf of handelszaak	POLITIEZONE	-38,9%	-9,1%	-35,0%
	TYPOLOGIE	-38,5%	-24,4%	26,2%
Inbraak in openbare of overheidsinstelling	POLITIEZONE	-60,0%	-25,0%	66,7%
	TYPOLOGIE	-41,1%	-3,7%	7,4%
Ramkraak	POLITIEZONE	/	/	/
	TYPOLOGIE	-52,9%	-62,5%	200,0%



GEREGISTREERDE CRIMINALITEIT: POLITIEZONE vs TYPOLOGIE

Criminele figuur / Fenomeen	Niveau	% 2019 - 2020	% 2020 - 2021	% 2021 - 2022
Inbraak in gebouw (totaal)	POLITIEZONE	-29,1%	-20,5%	26,9%
	TYPOLGIE	-31,8%	-12,5%	23,2%
Diefstal gewapenderhand	POLITIEZONE	-66,7%	-100,0%	/
	TYPOLGIE	-33,0%	9,2%	8,5%
Diefstal met geweld zonder wapen	POLITIEZONE	100,0%	8,3%	23,1%
	TYPOLGIE	-7,7%	0,9%	32,4%
Diefstal uit of aan voertuig	POLITIEZONE	-48,3%	-25,8%	60,9%
	TYPOLGIE	-28,2%	-10,4%	2,9%
Sacjacking uit auto	POLITIEZONE	/	/	/
	TYPOLGIE	-100,0%	/	/
Diefstal van wapens en explosieven	POLITIEZONE	-66,7%	133,3%	-71,4%
	TYPOLGIE	-25,2%	-13,4%	26,2%
Steaming	POLITIEZONE	/	/	/
	TYPOLGIE	200,0%	-33,3%	0,0%
Handtasroof	POLITIEZONE	/	/	-100,0%
	TYPOLGIE	-44,4%	40,0%	0,0%
Grijpdiefstal	POLITIEZONE	50,0%	-33,3%	150,0%
	TYPOLGIE	-36,7%	-5,4%	15,9%
Zakkenrollerij	POLITIEZONE	-45,5%	-50,0%	133,3%
	TYPOLGIE	-48,5%	-10,9%	33,6%
Winkeldiefstal	POLITIEZONE	-8,3%	33,3%	-40,9%
	TYPOLGIE	-13,5%	11,3%	9,7%
Diefstal met list	POLITIEZONE	-50,0%	100,0%	150,0%
	TYPOLGIE	-40,2%	-15,2%	33,2%



GEREGISTREERDE CRIMINALITEIT: POLITIEZONE vs TYPOLOGIE

Criminele figuur / Fenomeen	Niveau	% 2019 - 2020	% 2020 - 2021	% 2021 - 2022
Metaaldiefstal	POLITIEZONE	0,0%	-83,3%	200,0%
	TYOLOGIE	-33,7%	14,0%	37,2%
Werfdiefstal	POLITIEZONE	33,3%	0,0%	50,0%
	TYOLOGIE	5,5%	-17,2%	30,0%
Home-invasion	POLITIEZONE	/	-100,0%	/
	TYOLOGIE	-14,3%	-66,7%	500,0%
Dierendiefstal	POLITIEZONE	/	-100,0%	/
	TYOLOGIE	11,3%	-23,4%	5,0%
Ladingdiefstal	POLITIEZONE	-100,0%	/	/
	TYOLOGIE	3,2%	-48,9%	-29,1%
Betaalkaartfraude	POLITIEZONE	-33,3%	50,0%	383,3%
	TYOLOGIE	-11,6%	-6,5%	31,9%
Phishing	POLITIEZONE	/	400,0%	760,0%
	TYOLOGIE	162,3%	33,1%	8,1%
Ransomware	POLITIEZONE	/	/	/
	TYOLOGIE	-44,7%	9,5%	47,8%
Shouldersurfing	POLITIEZONE	-100,0%	/	0,0%
	TYOLOGIE	-63,7%	-54,1%	52,9%
Skimming	POLITIEZONE	/	/	/
	TYOLOGIE	-26,7%	-22,7%	0,0%
Geweld tegen beroepen van algemeen belang	POLITIEZONE	-60,0%	200,0%	-100,0%
	TYOLOGIE	-2,8%	12,6%	21,7%
Groepsverkrachting	POLITIEZONE	/	/	/
	TYOLOGIE	21,4%	29,4%	-50,0%



GEREGISTREERDE CRIMINALITEIT: POLITIEZONE vs TYPOLOGIE

Criminele figuur / Fenomeen	Niveau	% 2019 - 2020	% 2020 - 2021	% 2021 - 2022
Graffiti	POLITIEZONE	-100,0%	/	-100,0%
	TYPOLGIE	-20,1%	14,0%	14,3%
Beschadiging van auto	POLITIEZONE	-9,6%	-1,5%	-1,5%
	TYPOLGIE	-17,4%	8,4%	-1,9%
Steekpartij	POLITIEZONE	0,0%	-100,0%	/
	TYPOLGIE	31,4%	1,5%	29,4%
IFG: fysiek, binnen het koppel	POLITIEZONE	-12,5%	17,9%	-10,6%
	TYPOLGIE	-1,6%	5,1%	1,5%
IFG: fysiek, tegen afstammelingen	POLITIEZONE	-16,7%	-20,0%	41,7%
	TYPOLGIE	2,3%	5,8%	7,5%
IFG: fysiek, tegen andere leden	POLITIEZONE	-63,2%	71,4%	8,3%
	TYPOLGIE	10,8%	-4,7%	9,6%
IFG: seksueel, binnen het koppel	POLITIEZONE	/	0,0%	0,0%
	TYPOLGIE	18,9%	-6,8%	-34,1%
IFG: seksueel, tegen afstammelingen	POLITIEZONE	0,0%	66,7%	-80,0%
	TYPOLGIE	14,6%	-7,8%	-49,2%
IFG: seksueel, tegen andere leden	POLITIEZONE	/	/	/
	TYPOLGIE	-22,2%	35,7%	-68,4%
IFG: psychisch, binnen het koppel	POLITIEZONE	-1,1%	2,3%	-3,3%
	TYPOLGIE	4,3%	-1,3%	-1,3%
IFG: psychisch, tegen afstammelingen	POLITIEZONE	100,0%	-50,0%	100,0%
	TYPOLGIE	20,2%	15,3%	-4,9%
IFG: psychisch, tegen andere leden	POLITIEZONE	0,0%	100,0%	200,0%
	TYPOLGIE	13,5%	11,3%	-13,9%



GEREGISTREERDE CRIMINALITEIT: POLITIEZONE vs TYPOLOGIE

Criminele figuur / Fenomeen	Niveau	% 2019 - 2020	% 2020 - 2021	% 2021 - 2022
IFG: economisch, binnen het koppel	POLITIEZONE	-40,0%	100,0%	-16,7%
	TYPOLGIE	8,6%	-2,3%	-8,5%
IFG: economisch, tegen afstammelingen	POLITIEZONE	0,0%	-100,0%	/
	TYPOLGIE	35,0%	0,0%	22,2%
IFG: economisch, tegen andere leden	POLITIEZONE	25,0%	-60,0%	150,0%
	TYPOLGIE	-25,3%	10,8%	-12,3%
Humane doping	POLITIEZONE	/	/	-100,0%
	TYPOLGIE	-23,2%	-5,7%	-54,0%
Illegale vetmesting	POLITIEZONE	/	/	/
	TYPOLGIE	125,0%	33,3%	-33,3%
Verkoop van cocaïne	POLITIEZONE	/	100,0%	50,0%
	TYPOLGIE	5,5%	-17,5%	9,1%
Import-export van cocaïne	POLITIEZONE	/	/	/
	TYPOLGIE	-24,0%	26,3%	12,5%
Productie van synthetische drugs	POLITIEZONE	/	/	/
	TYPOLGIE	26,3%	8,3%	-53,8%
Import-export van synthetische drugs	POLITIEZONE	-100,0%	/	/
	TYPOLGIE	-38,5%	12,5%	5,6%
Verkoop van synthetische drugs	POLITIEZONE	100,0%	-100,0%	/
	TYPOLGIE	-19,0%	-20,9%	-8,8%
Productie van cannabis (teelt)	POLITIEZONE	-75,0%	0,0%	100,0%
	TYPOLGIE	-12,3%	-16,0%	-34,1%
Import-export van cannabis in grote hoeve.	POLITIEZONE	/	/	/
	TYPOLGIE	100,0%	-12,5%	-42,9%



GEREGISTREERDE CRIMINALITEIT: POLITIEZONE vs TYPOLOGIE

Criminele figuur / Fenomeen	Niveau	% 2019 - 2020	% 2020 - 2021	% 2021 - 2022
Verkoop van cannabis in grote hoeveelheid	POLITIEZONE	/	/	-100,0%
	TYPOLGIE	21,4%	0,0%	-5,9%
Import-export van heroïne	POLITIEZONE	/	/	/
	TYPOLGIE	50,0%	-6,7%	-14,3%
Verkoop-handel van heroïne	POLITIEZONE	/	/	/
	TYPOLGIE	-17,5%	9,1%	8,3%
Handel en productie van vuurwapen	POLITIEZONE	/	/	-100,0%
	TYPOLGIE	-25,0%	-8,3%	-9,1%
Handel en productie van niet-vuurwapen	POLITIEZONE	/	/	/
	TYPOLGIE	75,0%	-42,9%	100,0%
Mensenhandel - economische uitbuiting	POLITIEZONE	/	/	/
	TYPOLGIE	-36,8%	16,7%	42,9%
Mensenhandel - seksuele uitbuiting	POLITIEZONE	/	-100,0%	/
	TYPOLGIE	-16,7%	40,0%	-4,1%
Fysiek geweld (openbaar vervoer)	POLITIEZONE	-100,0%	/	/
	TYPOLGIE	-31,7%	29,6%	25,0%
Fysiek geweld (openbare weg)	POLITIEZONE	-40,5%	9,1%	16,7%
	TYPOLGIE	-14,9%	6,5%	19,1%
Fysiek geweld (andere openbare plaats)	POLITIEZONE	-66,7%	-50,0%	300,0%
	TYPOLGIE	-3,9%	8,2%	21,2%
Fysiek geweld (publiek toegankelijke plaats)	POLITIEZONE	-69,2%	31,3%	33,3%
	TYPOLGIE	-41,3%	16,6%	45,0%
Seksueel geweld (openbaar vervoer)	POLITIEZONE	/	/	-100,0%
	TYPOLGIE	-29,6%	52,6%	41,4%



GEREGISTREERDE CRIMINALITEIT: POLITIEZONE vs TYPOLOGIE

Criminele figuur / Fenomeen	Niveau	% 2019 - 2020	% 2020 - 2021	% 2021 - 2022
Seksueel geweld (openbare weg)	POLITIEZONE	200,0%	-33,3%	0,0%
	TYPOLOGIE	13,4%	-6,5%	4,0%
Seksueel geweld (andere openbare plaats)	POLITIEZONE	-100,0%	/	100,0%
	TYPOLOGIE	44,4%	-9,6%	14,9%
Seksueel geweld (publiek toegankelijke plaats)	POLITIEZONE	60,0%	-87,5%	300,0%
	TYPOLOGIE	-26,4%	30,5%	7,6%
Psychisch geweld (openbaar vervoer)	POLITIEZONE	-100,0%	/	/
	TYPOLOGIE	-35,9%	12,0%	30,4%
Psychisch geweld (openbare weg)	POLITIEZONE	-16,7%	-1,8%	14,8%
	TYPOLOGIE	1,4%	0,7%	1,9%
Psychisch geweld (andere openbare plaats)	POLITIEZONE	0,0%	166,7%	-12,5%
	TYPOLOGIE	15,9%	-13,2%	6,2%
Psychisch geweld (publiek toegankelijke plaats)	POLITIEZONE	0,0%	-26,9%	-10,5%
	TYPOLOGIE	-11,2%	-6,3%	12,3%
Diefstal gewapenderhand (openbaar vervoer)	POLITIEZONE	/	/	/
	TYPOLOGIE	/	100,0%	0,0%
Diefstal gewapenderhand (openbare weg)	POLITIEZONE	/	/	/
	TYPOLOGIE	-23,1%	0,0%	16,7%
Diefstal gewapenderhand (andere openbare plaats)	POLITIEZONE	/	/	/
	TYPOLOGIE	0,0%	-50,0%	-50,0%
Diefstal gewapenderhand (publiek toegank. plaats)	POLITIEZONE	-100,0%	/	/
	TYPOLOGIE	-53,5%	25,0%	-12,0%
Diefstal geweld zonder wapen (openbaar vervoer)	POLITIEZONE	/	/	/
	TYPOLOGIE	-15,4%	-27,3%	37,5%



GEREGISTREERDE CRIMINALITEIT: POLITIEZONE vs TYPOLOGIE

Criminele figuur / Fenomeen	Niveau	% 2019 - 2020	% 2020 - 2021	% 2021 - 2022
Diefstal geweld zonder wapen (openbare weg)	POLITIEZONE	50,0%	33,3%	50,0%
	TYPOLGIE	-24,6%	12,5%	3,1%
Diefstal geweld zonder wapen (and. openb. plaats)	POLITIEZONE	/	-100,0%	/
	TYPOLGIE	38,5%	-50,0%	77,8%
Diefstal geweld zonder wapen (pub. toegank. pl.)	POLITIEZONE	0,0%	-66,7%	300,0%
	TYPOLGIE	-32,6%	12,9%	18,1%
Nepagenten	POLITIEZONE	/	/	/
	TYPOLGIE	62,5%	-57,7%	218,2%
Terrorisme, extremisme en radicalisme	POLITIEZONE	-100,0%	/	0,0%
	TYPOLGIE	-20,7%	-13,0%	-10,0%
Cyberbelaging	POLITIEZONE	266,7%	-63,6%	175,0%
	TYPOLGIE	0,5%	6,3%	-1,9%
Identiteitsfraude	POLITIEZONE	-33,3%	70,0%	82,4%
	TYPOLGIE	16,0%	9,5%	10,2%

POLITIËLE CRIMINALITEITSSTATISTIEKEN

PLEEGPLAATS: POLITIEZONE

ZONE STAVELOT-MALMEDY

DEEL VI : VOORWERPEN EN VERVOERMIDDELEN

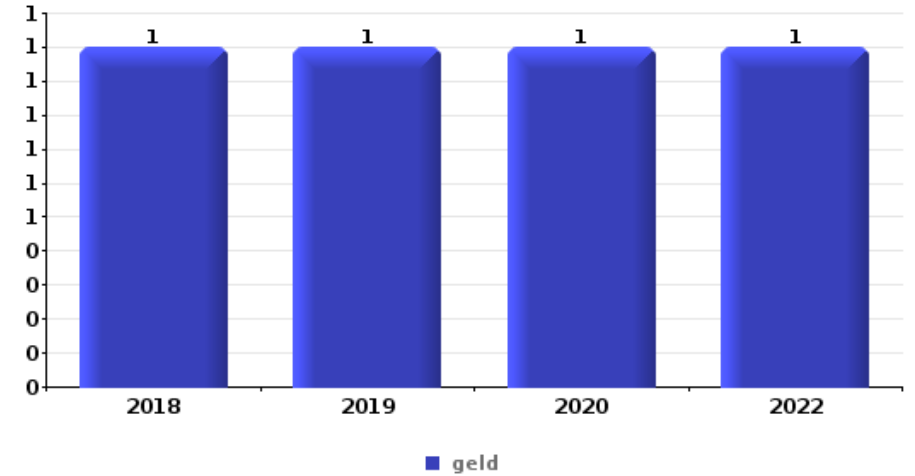


ZONE STAVELLOT-MALMEDY

Diefstal gewapenderhand

Top 5 gestolen voorwerpen (obv aantal feiten)

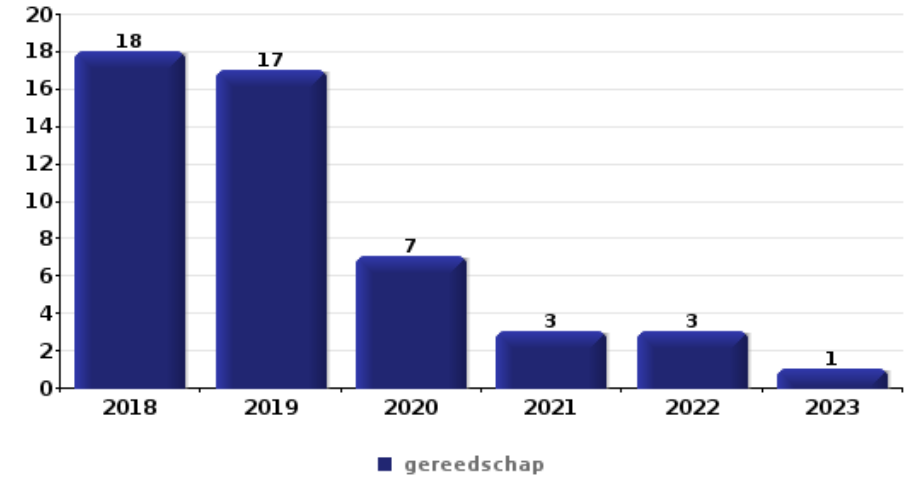
		2018	2019	2020	2021	2022	2023
1	geld	1	1	1		1	
2	juweel / uurwerk			1		1	
3	computer en toebehoren					1	
3	nummerplaat	1					



Diefstal uit of aan voertuig

Top 5 gestolen voorwerpen (obv aantal feiten)

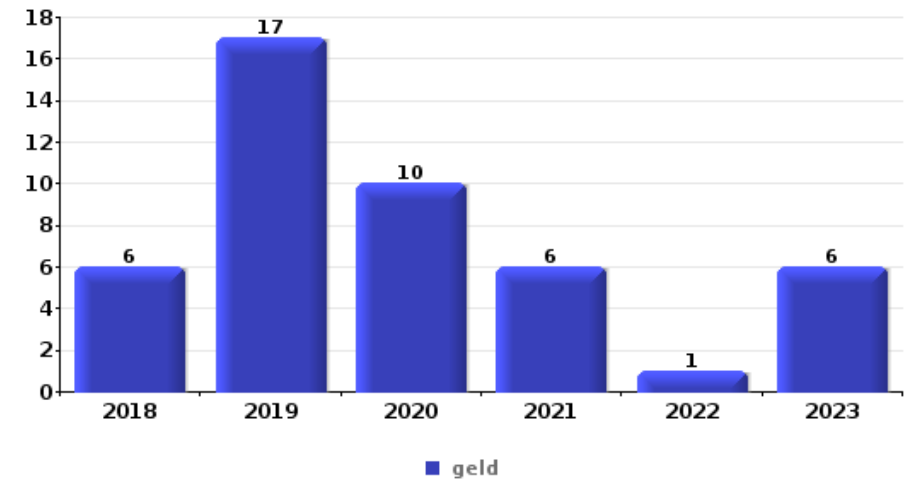
		2018	2019	2020	2021	2022	2023
1	gereedschap	18	17	7	3	3	1
2	identiteitskaart / paspoort	8	10	8	5	3	6
3	geld	8	9	7	3	6	6
3	rijbewijs	7	11	7	4	3	7
5	bankkaart / kredietkaart	6	7	5	7	3	3





Inbraak in bedrijf of handelszaak

Top 5 gestolen voorwerpen (obv aantal feiten)		2018	2019	2020	2021	2022	2023
1	geld	6	17	10	6	1	6
2	voeding	2	3	1	2	1	1
3	gereedschap	5		1	1	1	1
4	brandkast / geldkoffer / kassa	1	3			1	1
4	computer en toebehoren	1	2	1	1		1
4	sleutel		2	1		1	2



Winkeldiefstal

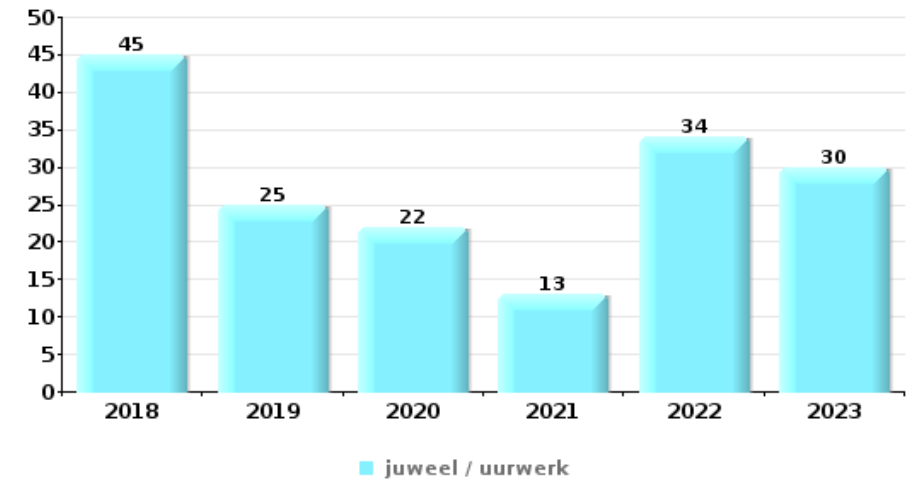
Top 5 gestolen voorwerpen (obv aantal feiten)		2018	2019	2020	2021	2022	2023
1	tabak	31	17	6	14	12	11
2	voeding	9	7	16	18	12	24
3	parfum / schoonheidsproduct	2	1	2	3	1	4
4	kleding	4	2	1	1		2
5	multimedia	5	1		2		1





Woninginbraak

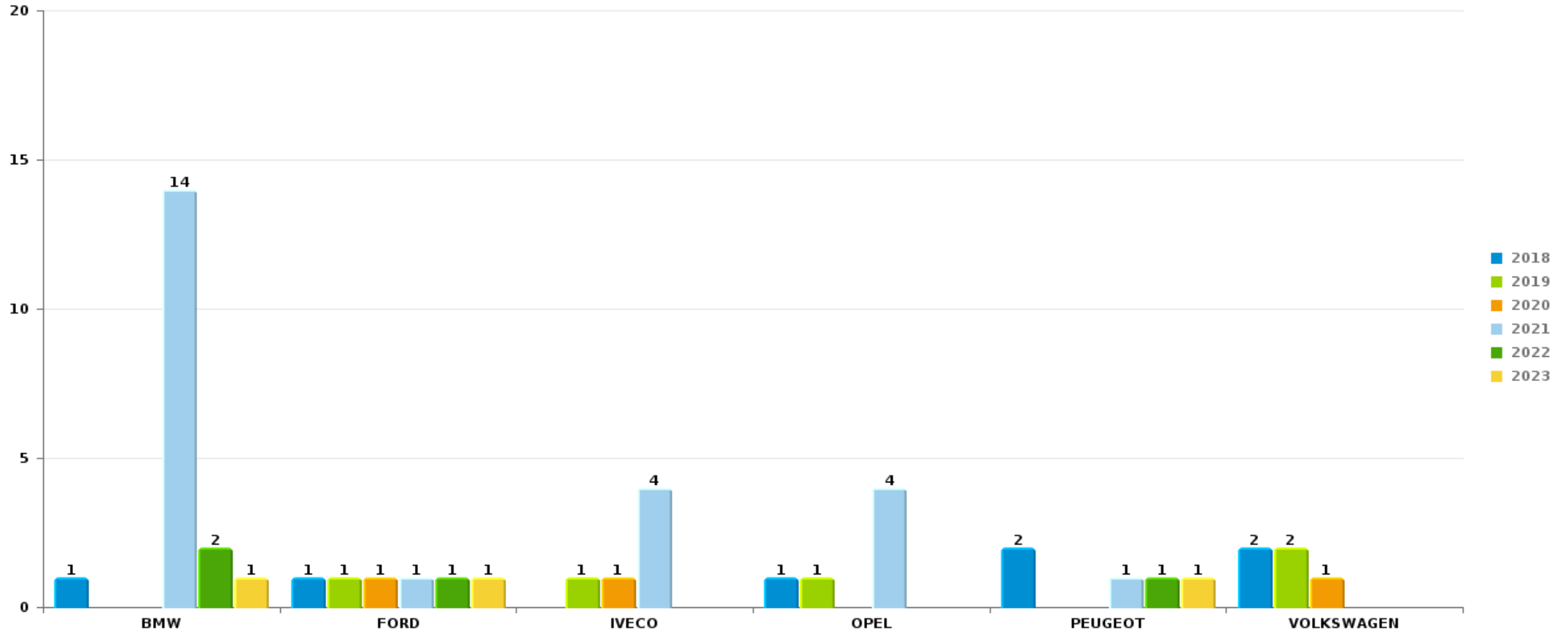
Top 5 gestolen voorwerpen (obv aantal feiten)		2018	2019	2020	2021	2022	2023
1	juweel / uurwerk	45	25	22	13	34	30
2	geld	36	23	20	9	27	17
3	multimedia	10	15	6	5	8	6
4	computer en toebehoren	11	9	12	6	5	6
5	gereedschap	16	11	4	1	9	3



Opmerking: wat betreft de voorwerpen worden er geen totalen gepresenteerd gezien bij eenzelfde feit meerdere voorwerpen kunnen gestolen zijn.

ZONE STAVELLOT-MALMEDYAutodiefstal

Aantal gestolen auto's per merk (Top 5)



POLITIËLE CRIMINALITEITSSTATISTIEKEN

PLEEGPLAATS: POLITIEZONE

ZONE STAVELOT-MALMEDY

DEEL VII : VERDACHTEN



Deel 1: Niveau FEITEN (telling van het aantal feiten waarbij een bepaald type verdachte betrokken is)

1.1. Aantal inbreuken volgens het geslacht van de gekende verdachten (per hoofdcategorie)

Doordat bij eenzelfde feit zowel een mannelijke als een vrouwelijke gekende verdachte betrokken kan zijn, is het mogelijk dat de som van de kolommen "Mannen" en "Vrouwen" hoger is dan de waarde in de kolom "Totaal..." (zie ook de methodologische nota)

ZONE STAVELLOT-MALMEDY

2023

Hoofdcategorie / Geslacht	Totaal aantal feiten minstens 1 gekende	Mannen	%	Vrouwen	%
Misdr. tegen de lichamelijke integriteit	99	87	87,9%	21	21,2%
Beschadigen van eigendom	44	42	95,5%	4	9,1%
Diefstal en afpersing	44	35	79,5%	11	25,0%
Misdr. tegen andere morele waarden en gevoelens	37	31	83,8%	8	21,6%
Misdr. tegen de openbare veiligheid	36	29	80,6%	8	22,2%
Drugs	32	29	90,6%	6	18,8%
Misdr. tegen gezag van de overheid	23	21	91,3%	2	8,7%
Wapens en springstoffen	20	20	100,0%		
Bedrog	15	11	73,3%	4	26,7%
Dronkenschap en alcohol	14	11	78,6%	3	21,4%
Bevolkingsregister	11	8	72,7%	3	27,3%
Misdr. tegen de openbare trouw	9	8	88,9%	2	22,2%
Milieu	6	5	83,3%	2	33,3%
Zedenmisdrijven	7	7	100,0%		
Informaticacriminaliteit	5	5	100,0%	1	20,0%
Vreemdelingenwetgeving	5	5	100,0%		

GEREGISTREERDE CRIMINALITEIT: VERDACHTEN



Hoofdcategorie / Geslacht	Totaal aantal feiten minstens 1 gekende	Mannen	%	Vrouwen	%
Bescherming van de openbare inkomsten	1	1	100,0%	1	100,0%
Identiteitskaart	2	2	100,0%		
Jeugdbescherming	1	1	100,0%	1	100,0%
Onwettige uitoefening van het openbaar gezag	2	2	100,0%		
Andere bijzondere wetten	1	1	100,0%		
Bescherming personen	1	1	100,0%		
Misdr. tegen de familie	1			1	100,0%
Misdr. tegen de veiligheid van de staat	1			1	100,0%
Misdr. tegen het juridisch statuut van het kind	1			1	100,0%
Totaal	418	362	86,6%	80	19,1%



1.2. Aantal inbreuken volgens het geslacht van de gekende verdachten (per criminele figuur)

Doordat bij eenzelfde criminele figuur zowel een mannelijke als een vrouwelijke gekende verdachte betrokken kan zijn, is het mogelijk dat de som van de kolommen "Mannen" en "Vrouwen" hoger is dan de waarde in de kolom "Totaal..."
(zie ook de methodologische nota)

ZONE STAVELLOT-MALMEDY

2023

CF Diefstal vervoermiddel

Criminele figuur / Geslacht	Totaal aantal feiten minstens 1 gekende verdachte	Mannen	%
Fietsdiefstal	2	2	100,0%
Totaal	NVT	NVT	NVT

CF Inbraak

Criminele figuur / Geslacht	Totaal aantal feiten minstens 1 gekende verdachte	Mannen	%
Woninginbraak	1	1	100,0%
Inbraak in bedrijf of handelszaak	1	1	100,0%
Inbraak in gebouw (totaal)	2	2	100,0%
Totaal	NVT	NVT	NVT

CF Diefstal andere

Criminele figuur / Geslacht	Totaal aantal feiten minstens 1 gekende verdachte	Mannen	%	Vrouwen	%
Diefstal gewapenderhand	1	1	100,0%		
Diefstal uit of aan voertuig	1	1	100,0%		
Diefstal van wapens en explosieven	1	1	100,0%		
Winkeldiefstal	25	19	76,0%	6	24,0%
Diefstal met list	1			1	100,0%
Totaal	NVT	NVT	NVT	NVT	NVT

GEREGISTREERDE CRIMINALITEIT: VERDACHTEN



ICT-criminaliteit

Criminele figuur / Geslacht	Totaal aantal feiten minstens 1 gekende verdachte	Mannen	%
Betaalkaartfraude	3	3	100,0%
Totaal	NVT	NVT	NVT

CF Andere

Criminele figuur / Geslacht	Totaal aantal feiten minstens 1 gekende verdachte	Mannen	%	Vrouwen	%
Geweld tegen beroepen van algemeen belang	5	4	80,0%	1	20,0%
Beschadiging van auto	26	26	100,0%	1	3,8%
Steekpartij	1	1	100,0%		
Totaal	NVT	NVT	NVT	NVT	NVT

FE Intrafamiliaal geweld (IFG)

Criminele figuur / Geslacht	Totaal aantal feiten minstens 1 gekende verdachte	Mannen	%	Vrouwen	%
IFG: fysiek, binnen het koppel	40	35	87,5%	9	22,5%
IFG: fysiek, tegen afstammelingen	4	3	75,0%	1	25,0%
IFG: fysiek, tegen andere leden	5	5	100,0%		
IFG: seksueel, binnen het koppel	1	1	100,0%		
IFG: psychisch, binnen het koppel	15	11	73,3%	5	33,3%
IFG: psychisch, tegen andere leden	2	1	50,0%	1	50,0%
IFG: economisch, binnen het koppel	4	4	100,0%	1	25,0%
Totaal	NVT	NVT	NVT	NVT	NVT

FE Drugs

Criminele figuur / Geslacht	Totaal aantal feiten minstens 1 gekende verdachte	Mannen	%	Vrouwen	%
Verkoop van cocaïne	5	5	100,0%	1	20,0%
Productie van cannabis (teelt)	1	1	100,0%		
Totaal	NVT	NVT	NVT	NVT	NVT

GEREGISTREERDE CRIMINALITEIT: VERDACHTEN



FE Wapenzwendel

Criminele figuur / Geslacht	Totaal aantal feiten minstens 1 gekende verdachte	Mannen	%
Handel en productie van vuurwapen	1	1	100,0%
Totaal	NVT	NVT	NVT

FE Geweld in de publieke ruimte

Criminele figuur / Geslacht	Totaal aantal feiten minstens 1 gekende verdachte	Mannen	%	Vrouwen	%
Fysiek geweld (openbare weg)	29	24	82,8%	7	24,1%
Fysiek geweld (andere openbare plaats)	2	1	50,0%	1	50,0%
Fysiek geweld (publiek toegankelijke plaats)	18	14	77,8%	4	22,2%
Psychisch geweld (openbare weg)	21	18	85,7%	4	19,0%
Psychisch geweld (andere openbare plaats)	3	2	66,7%	1	33,3%
Psychisch geweld (publiek toegankelijke plaats)	5	4	80,0%	1	20,0%
Totaal	NVT	NVT	NVT	NVT	NVT

FE Andere

Criminele figuur / Geslacht	Totaal aantal feiten minstens 1 gekende verdachte	Mannen	%	Vrouwen	%
Terrorisme, extremisme en radicalisme	1			1	100,0%
Cyberbelaging	6	5	83,3%	1	16,7%
Identiteitsfraude	6	5	83,3%	1	16,7%
Totaal	NVT	NVT	NVT	NVT	NVT



1.3. Aantal inbreuken volgens de leeftijd van de gekende verdachten (per hoofdcategorie)

Doordat bij eenzelfde feit zowel een minderjarige als een meerderjarige gekende verdachte betrokken kan zijn, is het mogelijk dat de som van de kolommen "Minderjarig" en "Meerderjarig" hoger is dan de waarde in de kolom "Totaal..." (zie ook de methodologische nota)

ZONE STAVELLOT-MALMEDY

2023

Hoofdcategorie / Leeftijd	Totaal aantal feiten minstens 1 gekende verdachte	Minderjarig	%	Meerderjarig	%
Misdr. tegen de lichamelijke integriteit	99	3	3,0%	97	98,0%
Diefstal en afpersing	44	7	15,9%	40	90,9%
Beschadigen van eigendom	44	21	47,7%	23	52,3%
Misdr. tegen andere morele waarden en gevoelens	37	1	2,7%	36	97,3%
Misdr. tegen de openbare veiligheid	36	1	2,8%	35	97,2%
Drugs	32	5	15,6%	29	90,6%
Misdr. tegen gezag van de overheid	23	1	4,3%	22	95,7%
Wapens en springstoffen	20	1	5,0%	19	95,0%
Bedrog	15			15	100,0%
Dronkenschap en alcohol	14			14	100,0%
Bevolkingsregister	11			11	100,0%
Misdr. tegen de openbare trouw	9			9	100,0%
Zedenmisdriven	7			7	100,0%
Milieu	6			6	100,0%
Informaticacriminaliteit	5			5	100,0%
Vreemdelingenwetgeving	5			5	100,0%
Identiteitskaart	2			2	100,0%
Onwettige uitoefening van het openbaar gezag	2			2	100,0%
Andere bijzondere wetten	1			1	100,0%
Bescherming personen	1			1	100,0%
Bescherming van de openbare inkomsten	1			1	100,0%
Jeugdbescherming	1			1	100,0%
Misdr. tegen de familie	1			1	100,0%
Misdr. tegen de veiligheid van de staat	1			1	100,0%
Misdr. tegen het juridisch statuut van het kind	1			1	100,0%
Totaal	418	40	9,6%	384	91,9%





1.4. Aantal inbreuken volgens de leeftijd van de gekende verdachten (per criminele figuur)

Doordat bij eenzelfde criminele figuur zowel een minderjarige als een meerderjarige gekende verdachte betrokken kan zijn, is het mogelijk dat de som van de kolommen "Minderjarig" en "Meerderjarig" hoger is dan de waarde in de kolom "Totaal..." (zie ook de methodologische nota)

ZONE STAVELLOT-MALMEDY

2023

CF Diefstal vervoermiddel

Criminele figuur / Leeftijd	Totaal aantal feiten minstens 1 gekende verdachte	Minderjarig	%	Meerderjarig	%
Fietsdiefstal	2	1	50,0%	2	100,0%
Totaal	NVT	NVT	NVT	NVT	NVT

CF Inbraak

Criminele figuur / Leeftijd	Totaal aantal feiten minstens 1 gekende verdachte	Minderjarig	%	Meerderjarig	%
Woninginbraak	1	1	100,0%	1	100,0%
Inbraak in bedrijf of handelszaak	1			1	100,0%
Inbraak in gebouw (totaal)	2	1	50,0%	2	100,0%
Totaal	NVT	NVT	NVT	NVT	NVT

CF Diefstal andere

Criminele figuur / Leeftijd	Totaal aantal feiten minstens 1 gekende verdachte	Minderjarig	%	Meerderjarig	%
Diefstal gewapenderhand	1	1	100,0%		
Diefstal uit of aan voertuig	1			1	100,0%
Diefstal van wapens en explosieven	1			1	100,0%
Winkeldiefstal	25	4	16,0%	23	92,0%
Diefstal met list	1			1	100,0%
Totaal	NVT	NVT	NVT	NVT	NVT

GEREGISTREERDE CRIMINALITEIT: VERDACHTEN



ICT-criminaliteit

Criminele figuur / Leeftijd	Totaal aantal feiten minstens 1 gekende verdachte	Meerderjarig	%
Betaalkaartfraude	3	3	100,0%
Totaal	NVT	NVT	NVT

CF Andere

Criminele figuur / Leeftijd	Totaal aantal feiten minstens 1 gekende verdachte	Minderjarig	%	Meerderjarig	%
Geweld tegen beroepen van algemeen belang	5			5	100,0%
Beschadiging van auto	26	16	61,5%	10	38,5%
Steekpartij	1			1	100,0%
Totaal	NVT	NVT	NVT	NVT	NVT

FE Intrafamiliaal geweld (IFG)

Criminele figuur / Leeftijd	Totaal aantal feiten minstens 1 gekende verdachte	Minderjarig	%	Meerderjarig	%
IFG: fysiek, binnen het koppel	40	1	2,5%	40	100,0%
IFG: fysiek, tegen afstammelingen	4			4	100,0%
IFG: fysiek, tegen andere leden	5			5	100,0%
IFG: seksueel, binnen het koppel	1			1	100,0%
IFG: psychisch, binnen het koppel	15			15	100,0%
IFG: psychisch, tegen andere leden	2			2	100,0%
IFG: economisch, binnen het koppel	4			4	100,0%
Totaal	NVT	NVT	NVT	NVT	NVT

FE Drugs

Criminele figuur / Leeftijd	Totaal aantal feiten minstens 1 gekende verdachte	Meerderjarig	%
Verkoop van cocaïne	5	5	100,0%
Productie van cannabis (teelt)	1	1	100,0%
Totaal	NVT	NVT	NVT

GEREGISTREERDE CRIMINALITEIT: VERDACHTEN



FE Wapenzwandel

Criminele figuur / Leeftijd	Totaal aantal feiten minstens 1 gekende verdachte	Meerderjarig	%
Handel en productie van vuurwapen	1	1	100,0%
Totaal	NVT	NVT	NVT

FE Geweld in de publieke ruimte

Criminele figuur / Leeftijd	Totaal aantal feiten minstens 1 gekende verdachte	Minderjarig	%	Meerderjarig	%
Fysiek geweld (openbare weg)	29			29	100,0%
Fysiek geweld (andere openbare plaats)	2	1	50,0%	1	50,0%
Fysiek geweld (publiek toegankelijke plaats)	18	1	5,6%	17	94,4%
Psychisch geweld (openbare weg)	21			21	100,0%
Psychisch geweld (andere openbare plaats)	3	1	33,3%	2	66,7%
Psychisch geweld (publiek toegankelijke plaats)	5			5	100,0%
Totaal	NVT	NVT	NVT	NVT	NVT

FE Andere

Criminele figuur / Leeftijd	Totaal aantal feiten minstens 1 gekende verdachte	Meerderjarig	%
Terrorisme, extremisme en radicalisme	1	1	100,0%
Cyberbelaging	6	6	100,0%
Identiteitsfraude	6	6	100,0%
Totaal	NVT	NVT	NVT



Deel 2: Niveau FEITVERDACHTEN (telling van het aantal combinaties verdachte-feit)

2.1. Aantal feitverdachten volgens het geslacht van de gekende verdachten (Top 5 van hoofdcategorieën)

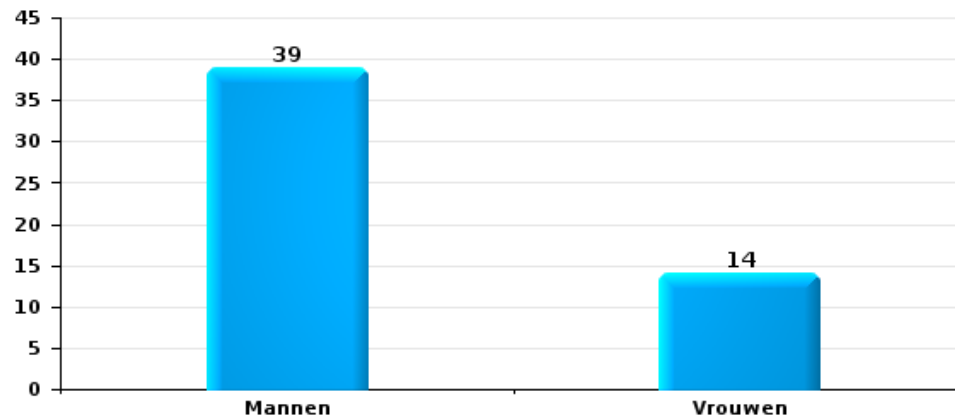
Indien eenzelfde verdachte meerdere feiten heeft gepleegd in de beschouwde periode, dan wordt hij ook meerdere keren geteld (zie ook de methodologische nota)

ZONE STAVELLOT-MALMEDY

2023

Diefstal en afpersing

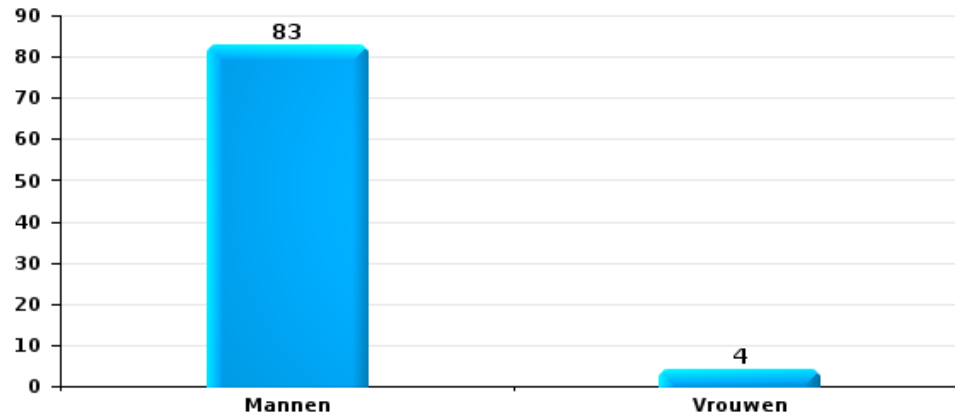
Aantal feitverdachten volgens geslacht





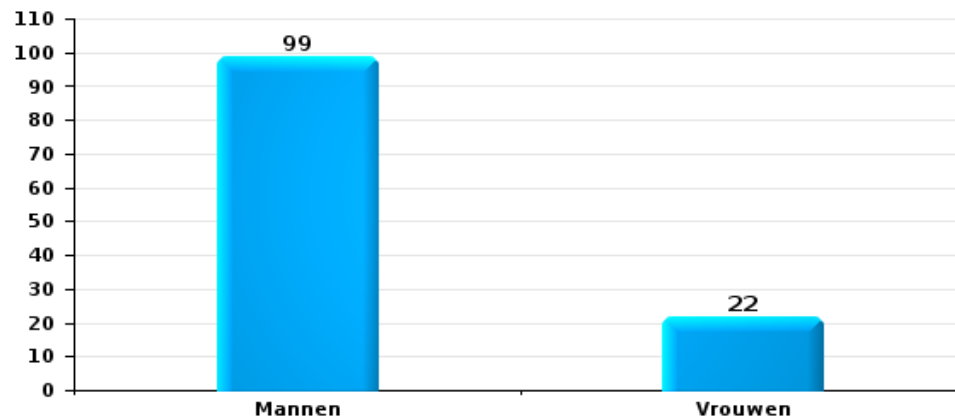
Beschadigen van eigendom

Aantal feitverdachten volgens geslacht



Misd. tegen de lichamelijke integriteit

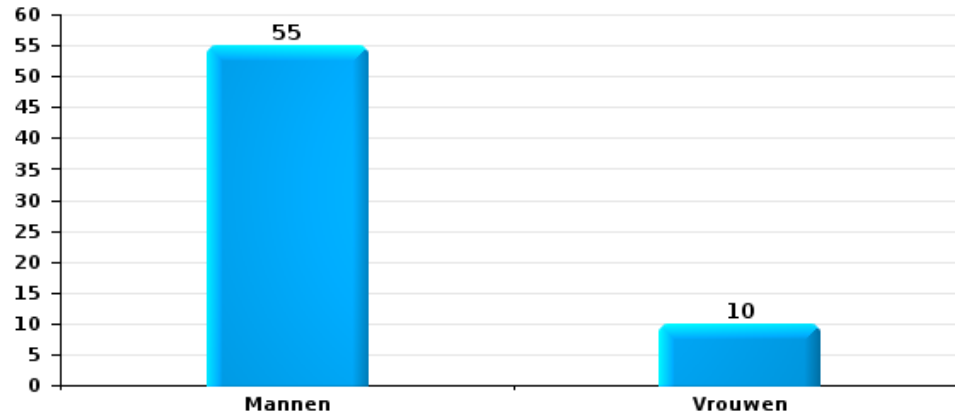
Aantal feitverdachten volgens geslacht





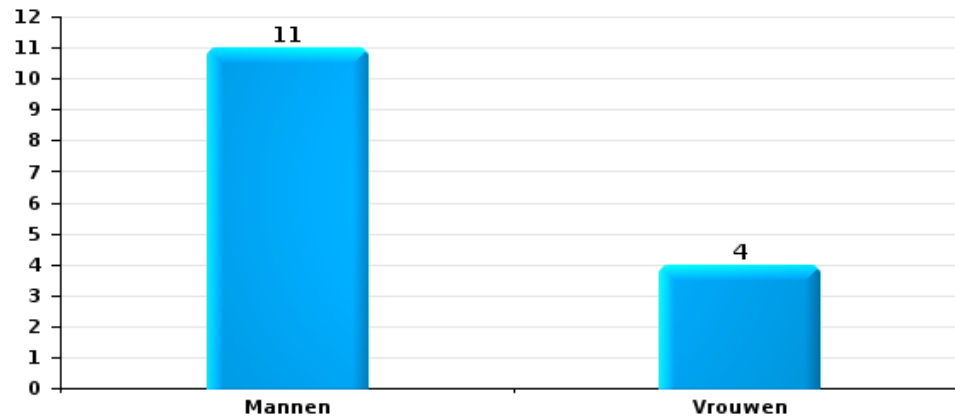
Drugs

Aantal feitverdachten volgens geslacht



Bedrog

Aantal feitverdachten volgens geslacht





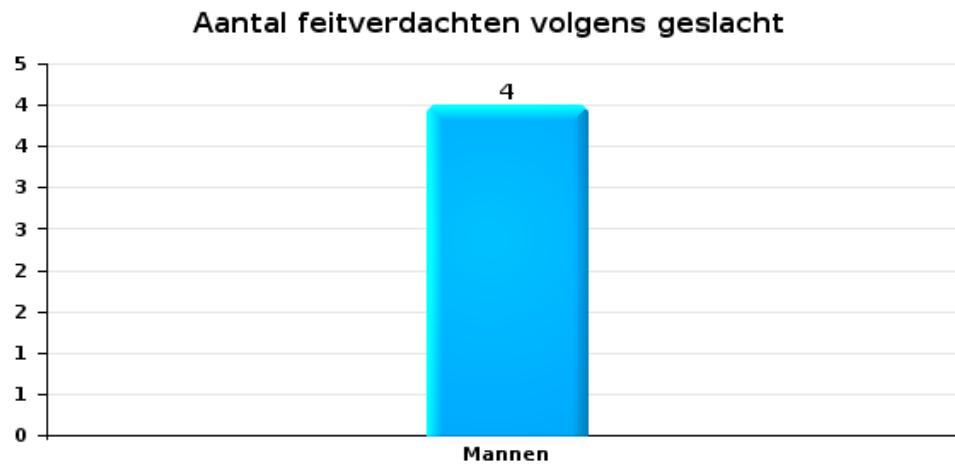
2.2. Aantal feitverdachten volgens het geslacht van de gekende verdachten (Top 5 van criminele figuren)

Indien eenzelfde verdachte meerdere feiten heeft gepleegd in de beschouwde periode, dan wordt hij ook meerdere keren geteld (zie ook de methodologische nota)

ZONE STAVELOT-MALMEDY

2023

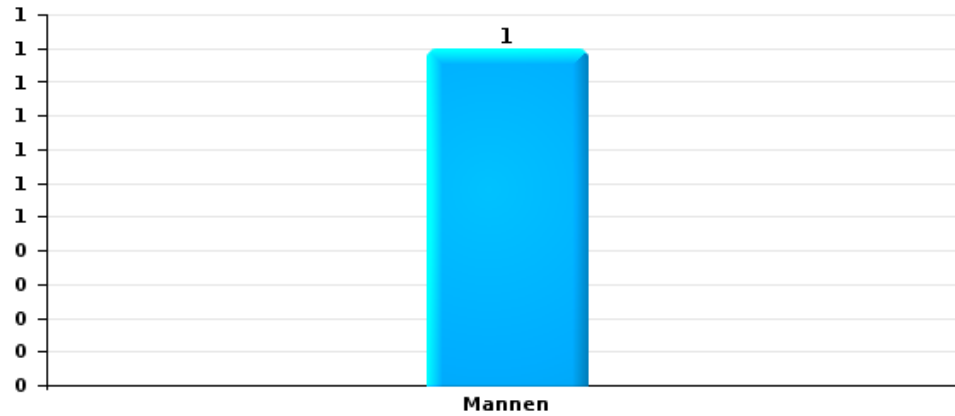
Inbraak in gebouw (totaal)





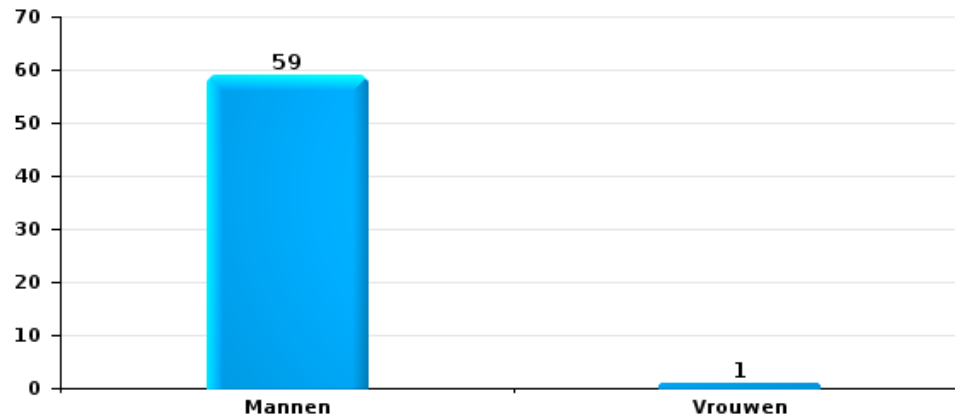
Diefstal uit of aan voertuig

Aantal feitverdachten volgens geslacht



Beschadiging van auto

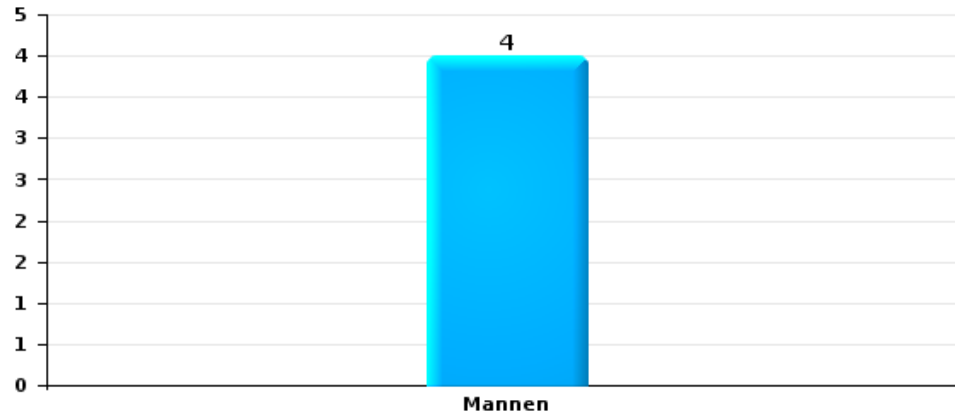
Aantal feitverdachten volgens geslacht





Fietsdiefstal

Aantal feitverdachten volgens geslacht





2.3. Aantal feitverdachten volgens de leeftijd van de gekende verdachten (Top 5 van hoofdcategorieën)

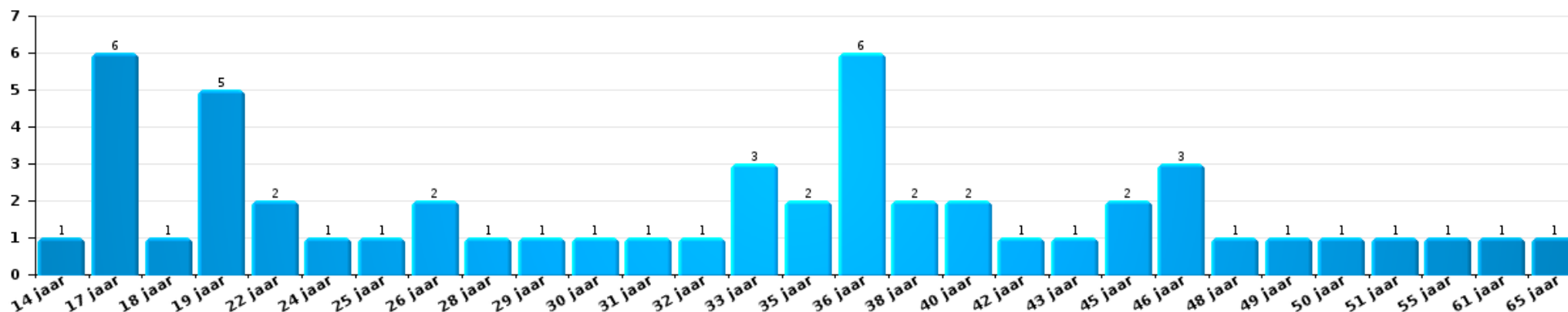
1) Indien eenzelfde verdachte meerdere feiten heeft gepleegd in de beschouwde periode, dan wordt hij ook meerdere keren geteld, al dan niet in dezelfde leeftijdscategorie; 2) Verdachten jonger dan 14 jaar en ouder dan 90 jaar zijn niet weergegeven in de tabel (zie ook de methodologische nota)

ZONE STAVELLOT-MALMEDY

2023

Diefstal en afpersing

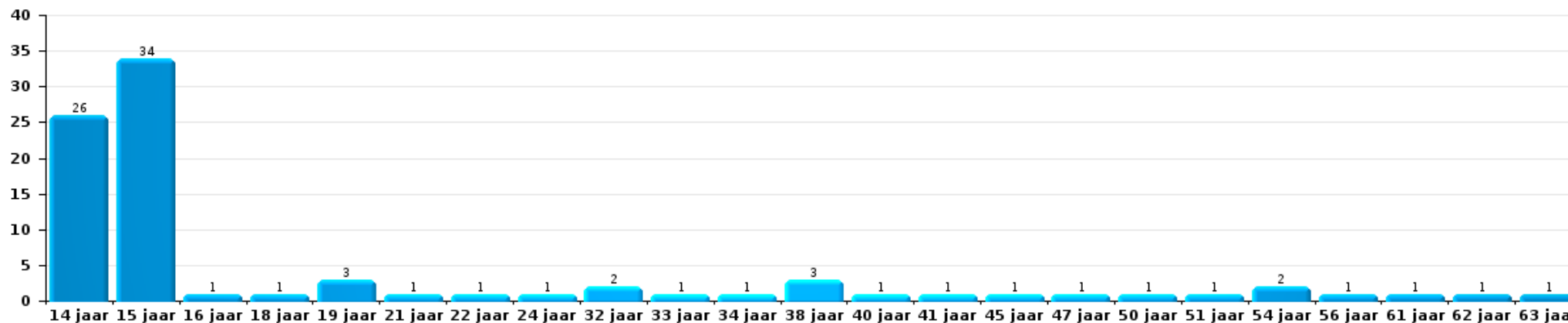
Aantal feitverdachten volgens leeftijd (chronologisch)





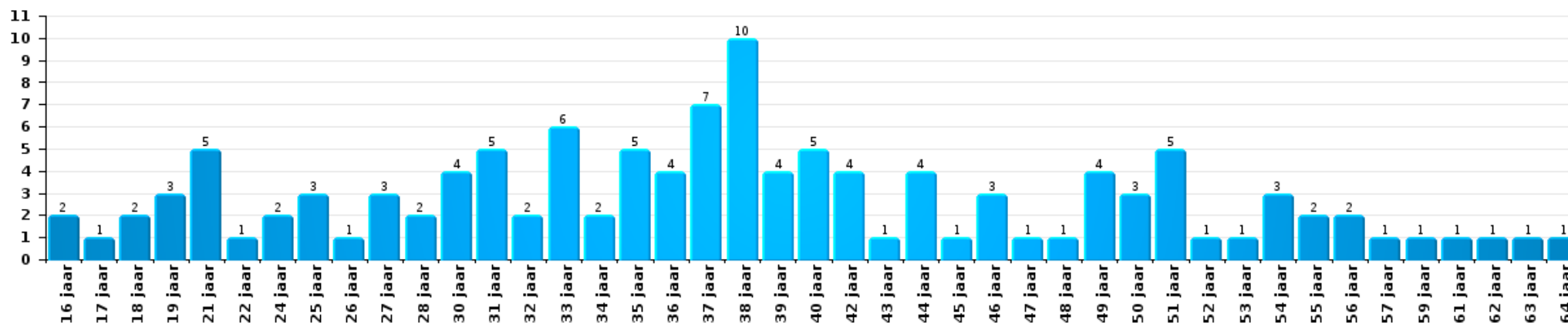
Beschadigen van eigendom

Aantal feitverdachten volgens leeftijd (chronologisch)



Misdr. tegen de lichamelijke integriteit

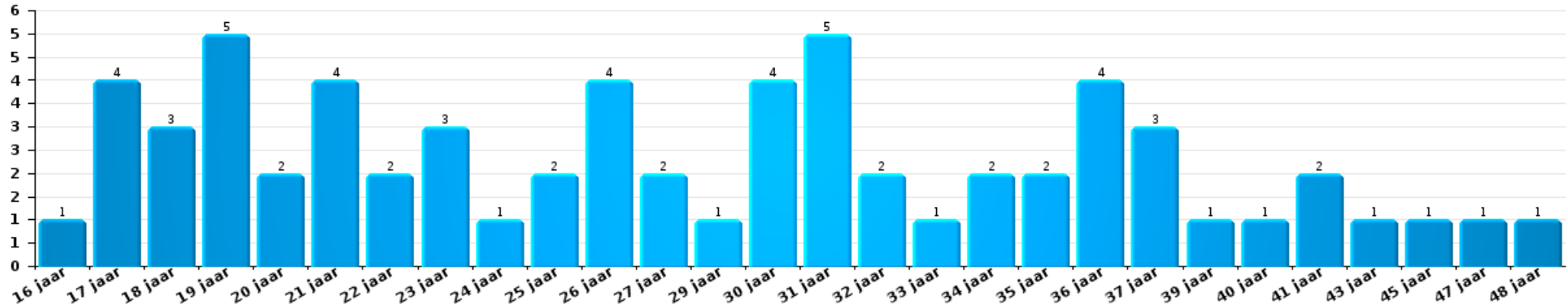
Aantal feitverdachten volgens leeftijd (chronologisch)





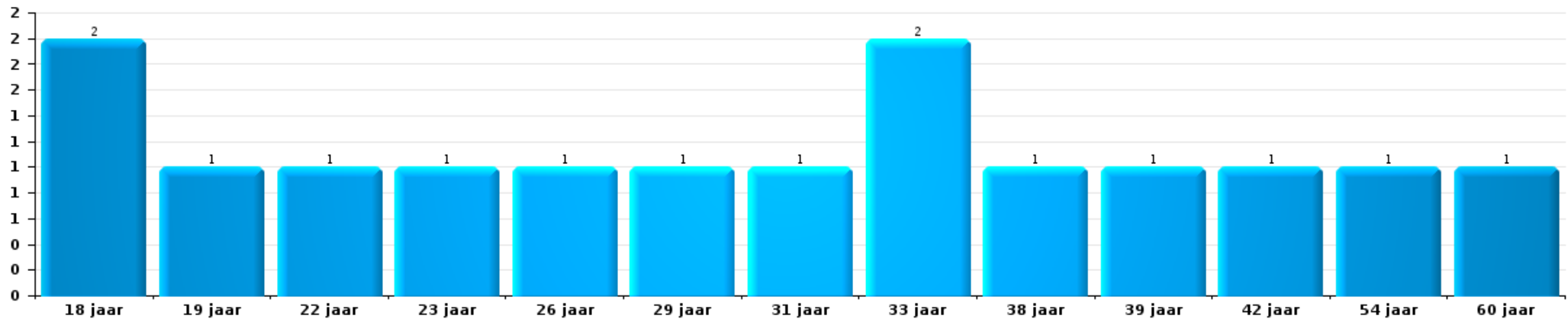
Drugs

Aantal feitverdachten volgens leeftijd (chronologisch)



Bedrog

Aantal feitverdachten volgens leeftijd (chronologisch)





2.4. Aantal feitverdachten volgens de leeftijd van de gekende verdachten (Top 5 van criminele figuren)

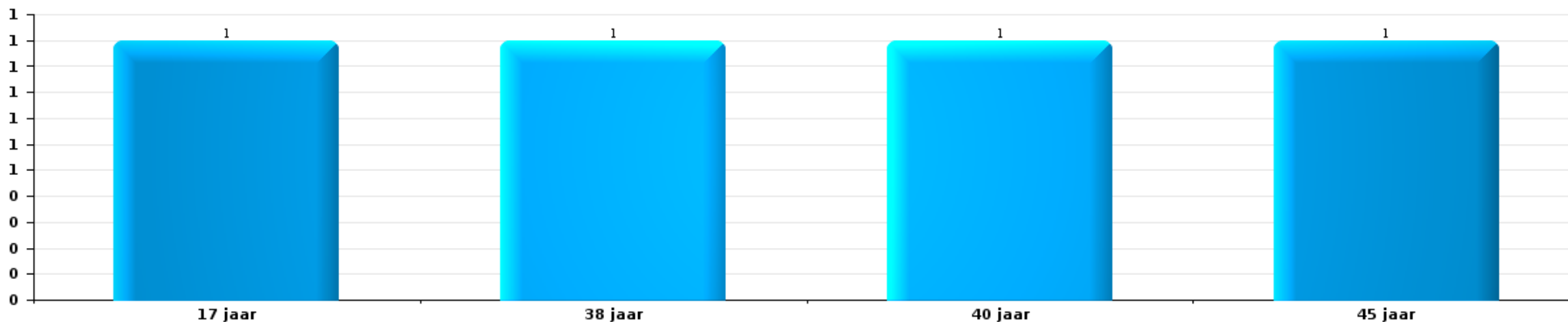
1) Indien eenzelfde verdachte meerdere feiten heeft gepleegd in de beschouwde periode, dan wordt hij ook meerdere keren geteld, al dan niet in dezelfde leeftijdscategorie - 2) Verdachten jonger dan 14 jaar en ouder dan 90 jaar zijn niet weergegeven in de tabel (zie ook de methodologische nota)

ZONE STAVELLOT-MALMEDY

2023

Inbraak in gebouw (totaal)

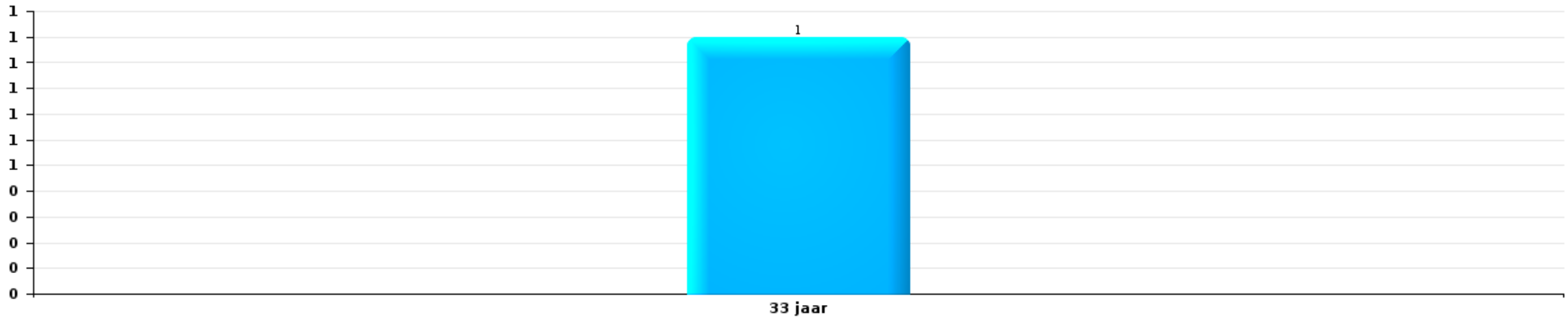
Aantal feitverdachten volgens leeftijd (chronologisch)





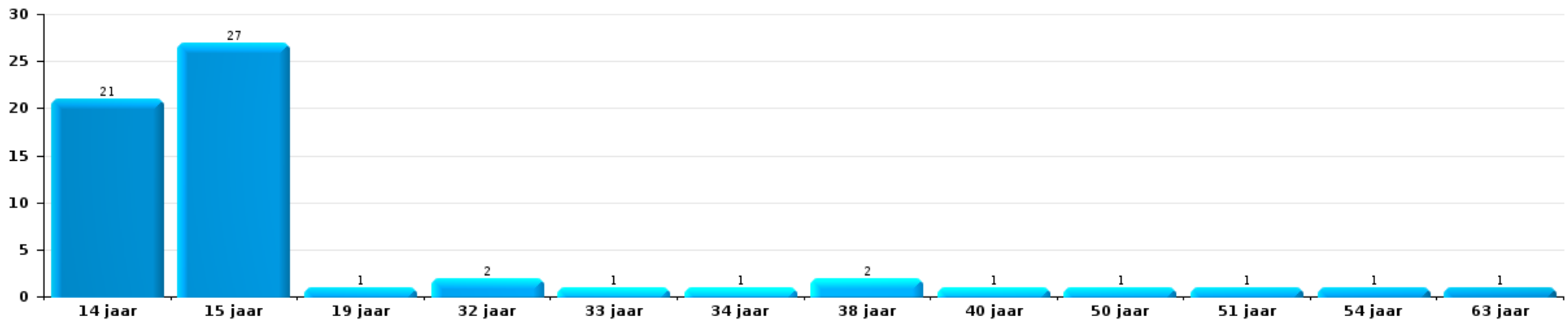
Diefstal uit of aan voertuig

Aantal feitverdachten volgens leeftijd (chronologisch)



Beschadiging van auto

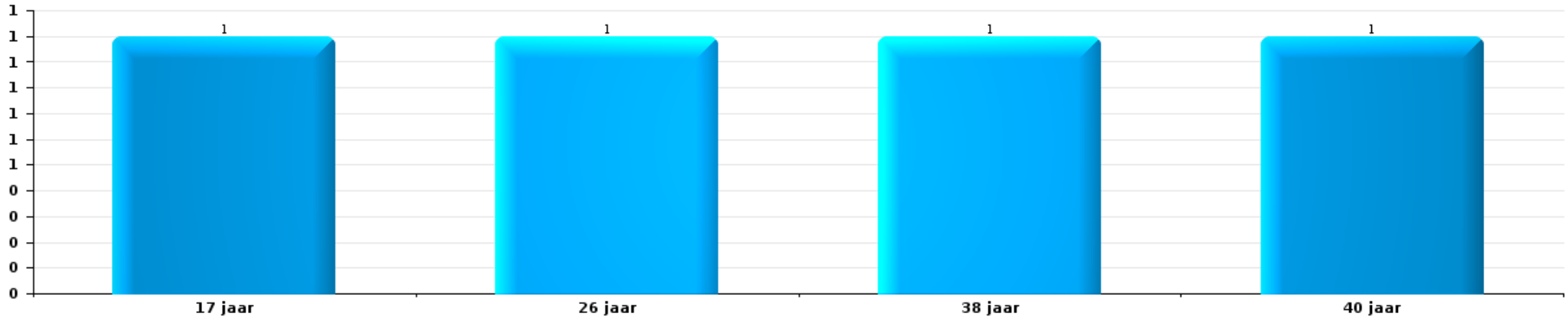
Aantal feitverdachten volgens leeftijd (chronologisch)





Fietsdiefstal

Aantal feitverdachten volgens leeftijd (chronologisch)



POLITIËLE CRIMINALITEITSSTATISTIEKEN

PLEEGPLAATS: POLITIEZONE

ZONE STAVELOT-MALMEDY

***Bijlage I: Detailrapport per misdrijfcategorie
Strafwetboek***



ZONE STAVELLOT-MALMEDY

Inbreuk Strafwetboek

Misd. tegen de lichamelijke integriteit

			2000	2013	2014	2015	2016	2017	2018	2019	2020	2021	2022	2023
Moord	Andere	Vol.	1			1				1				
		Pog.				1	1	1			1			
	Subtotaal	1			1	1	1	1	1	1	1			
Doodslag	Vergiftiging (doodslag)	Pog.									1			
		Vol.			1									
	Niet nader bepaald	Pog.			1									
		Vol.							1		1			
	Andere	Pog.			2	3	4	3	4	4	4		2	4
Subtotaal				3	4	4	4	4	4	5	1	2	4	3
Marteling en mishandeling	Foltering	Vol.			1								1	
		Onmenselijke behandeling	Vol.		1						2		1	
		Onterende behandeling	Vol.		1		1	1	1	1	3			1
	Subtotaal			2	1	1	1	1	1	5		2	1	
Opz. slagen en/of verwondingen binnen familie	Tussen partners of ex-partners	Vol.	11	53	47	54	59	52	50	61	53	66	56	70
	Bij algemene familiale moeilijkheden	Vol.	30											
	Door de ouders op een minderjarige	Vol.	1	6	7	3	3	4	6	14	9	10	8	9
	Door de ouders op kwetsbaar persoon	Vol.									1		1	
	Tegen de ouders	Vol.	3	5	4		11	8	12	9	5	6	4	6
	Tegen andere bloedverwanten in opgaande of zijlijn	Vol.		2	1	1	2	1	2	4	1	2	3	4
Subtotaal		45	66	59	58	75	65	70	88	69	84	72	89	


Misd. tegen de lichamelijke integriteit

			2000	2013	2014	2015	2016	2017	2018	2019	2020	2021	2022	2023	
Opz. slagen en/of verwondingen buiten familie	Vechtpartij (=wederzijdse slagen)	Vol.	15	13	15	19	12	15	21	19	11	17	24	29	
	Slagen aan politie-ambtenaar	Vol.	3			1		2	1	1	2	1		2	
	Op een minderjarige door gezaghebbend persoon	Vol.	1	4	3	3	3	4	1	6	5	3	3		
	Op een minderjarige hoedanigheid dader onbekend	Vol.	1	6	8	6	5	4	4	6	6	3	4	7	
	Op kwetsbaar persoon door gezaghebbend persoon	Vol.			1						1			1	
	Op kwetsbaar persoon (hoedanigheid dader onbekend)	Vol.	1	1	1					2				3	
	Op minderjarige dr samenwonende zonder gezagsrel.	Vol.											4	2	1
	Op een scheidsrechter van een sportwedstrijd	Vol.				1									
	Slagen aan personeel openbaar vervoer	Vol.		1					1	3					
	Slagen aan personeel andere openbare dienst	Vol.						1					1		
	Slagen aan medisch beroep	Vol.		3	3	1		1	3	1			3		3
	Slagen aan personeel onderwijsinstelling	Vol.				1	1	1							
	Niet nader bepaald	Vol.	65	107	102	90	89	111	108	126	67	61	88	80	
	Pog.	1				1	2	1					1		
	Subtotaal		87	135	133	122	111	141	140	164	92	93	122	126	
Schuldig verzuim	Vol.	2		1	1	1	1			1	2			2	
	Subtotaal		2	1	1	1	1	1	1	2	2			2	
Andere opzet. misd. tg. lichamelijke integriteit	Onthouding verzorging van kind/kwetsbaar persoon	Vol.	1		1					1	1		1	1	
	Verlaten kind of kwetsbaar persoon	Vol.	1		2	2	4	2	5	5	6	5		1	
	Achterlaten van een kind in behoeftige toestand	Vol.				1		1		1					
	Toediening van schadelijke stoffen	Vol.	2						1					2	
	Vergiftiging voedingswaren	Vol.						1							
	Kwaadwillige belemmering van het verkeer	Vol.	2	3	7	10	6	10	9	5	6	7	3	11	
	Feitelijkeheden en lichte geweld daden	Vol.	6	19	8	6	10	8	9	11	9	8	9	6	
	Subtotaal		12	22	18	19	20	22	24	23	22	20	13	21	
Onopzet. misd. tg. lichamelijke integriteit	Onopzettelijk doden	Vol.			1	1					2				
	Onopzettelijke slagen en/of verwondingen	Vol.	9	11	3	8	13	5	7	3	6	4	3	6	
	Onopzettelijke toediening van schadelijke stoffen	Vol.											1		
	Verzuim van onderhoud kind of kwetsbaar persoon	Vol.	1			1	1	2	1					1	
	Hondenbeet	Vol.	3	12	5	5	8	4	8	5	2	4	9	10	
	Niet nader bepaald	Vol.	1			1									
	Subtotaal		14	23	9	16	22	11	16	8	10	8	13	17	
	Totaal		161	248	224	222	235	246	256	295	197	209	225	258	



Misd. tegen de persoonlijke vrijheid

			2000	2013	2014	2015	2016	2017	2018	2019	2020	2021	2022	2023	
Ontvoering van minderjarige of kwetsbaar persoon	Ouderlijke ontvoering	Vol.							3	2	1		1		
		Pog.					1						1		
	Andere ontvoering	Vol.				3	1								1
		Pog.			1	1	1			1	1				1
Subtotaal						1	4	3	3	3	2		2	2	
Vrijheidsberoving door particulier			Vol.	2	1	1			1	1	1				
Subtotaal				2	1	1			1	1	1				
Totaal				2	1	2	4	3	4	4	3		2	2	

Zedenmisdrijven

			2000	2013	2014	2015	2016	2017	2018	2019	2020	2021	2022	2023
Verkrachting zonder de dood tot gevolg	Slachtoffer <10j	Vol.	7	2	3	2	4	4	2	2	4	2		
	Slachtoffer 10j - 14j	Vol.	1	2		4	3	2	2	2	3	1		
		Pog.							1		1			
	Slachtoffer 14j - 16j	Vol.		1		1		4	3	3	3	1	1	
	Slachtoffer 16j - 18j	Vol.	1					1	3	4	4		2	1
	Slachtoffer meerderjarig	Vol.	1	1	5	5	4	3	4	4	4	4	5	3
		Pog.		1		1						1		
Slachtoffer leeftijd onbekend	Vol.	1						1						
Subtotaal			11	7	8	13	11	15	15	15	14	11	4	
Verkrachting met gevolg onbekend			Vol.								1		1	1
Subtotaal			2								1		1	1
Verkrachting zonder de dood tot gevolg (nwSSW)	Slachtoffer <16j	Vol.										1	1	5
		Pog.												1
	Slachtoffer 16j - 18j	Vol.										1	1	1
	Slachtoffer meerderjarig	Vol.											2	4
	Pog.													2
Subtotaal												2	4	13
Aanranding eerbaarheid met geweld / bedreiging	Slachtoffer < 16j	Vol.		2		2	1	1	7	1	4		1	
	Slachtoffer 16j - 18j	Vol.					1			1		1		
	Slachtoffer meerderjarig	Vol.		1	1	1	2	4	3	2	5	1		
Subtotaal				3	1	3	4	5	10	4	9	2	1	



Zedenmisdrijven

			2000	2013	2014	2015	2016	2017	2018	2019	2020	2021	2022	2023
Aanranding eerbaarheid zonder geweld / bedreiging	Slachtoffer < 16j	Vol.	4	2	4	5	3	3	7	3	12	6	4	
		Pog.			1		1							
	Slachtoffer 16j - 18j	Vol.		1		2				1		1		
	Slachtoffer leeftijd onbekend	Vol.	1	1	2	2	1		2	2				
	Subtotaal		5	4	6	10	4	4	9	6	12	7	4	
Aanranding eerbaarheid niet nader bepaald	Vol.		1											
	Subtotaal		1											
Aantasting seksuele integrit. zonder dood (nwSSW)	Slachtoffer <16j	Vol.											2	6
	Slachtoffer 16j - 18j	Vol.											1	3
	Slachtoffer meerderjarig	Vol.											3	4
	Subtotaal												6	13
Kinderpornografie	Bezit	Vol.		4		1	2	3	1	1	1	2	1	
	Verspreiding	Vol.			4	3	2	2	2	2	9	2		
	Toegang kinderporno via technologie	Vol.						2		1	1			
	Niet nader bepaald	Vol.				2	1							
	Subtotaal			4	4	4	6	8	3	4	11	4	1	
Pornografie	Vol.				1									
	Subtotaal				1									
Aanzetting tot ontucht	Slachtoffer minderjarig	Vol.	2	2		2		1			2		1	
	Subtotaal		2	2	2		1			2		1		
Uitbuiting van iemands ontucht	Slachtoffer minderjarig	Vol.			1									
	Slachtoffer meerderjarig	Vol.									1			
	Leeftijd slachtoffer onbekend	Vol.	1					1						
	Subtotaal		1		1			1			1			
Openbare zedenschennis	Handelingen (exhibitionisme, enz.)	Vol.	10	1	9	5	3	5	3	2	4	2		
	Geschriften, afbeeldingen, voorwerpen	Vol.	2		3	1		1	1		3	1	2	
	Publiciteit voor vruchtafdrijving	Vol.		1										
	Exhibitionisme (nwSSW)	Vol.												2
	Subtotaal		12	2	12	6	3	6	4	2	7	3	2	2
Voyeurisme	Observatie/opname van naaktheid of intimiteit	Vol.			1	2	2	3	2			2	5	
		Vol.				2			1	4	8	6	13	
	Verspreiding opname naaktheid of intimiteit	Pog.									1			
	Subtotaal				1	4	2	4	6	9	8	18		



Zedenmisdrijven

			2000	2013	2014	2015	2016	2017	2018	2019	2020	2021	2022	2023
Voyeurisme rechtstreeks (nwSSW)	Slachtoffer <16j	Vol.											1	
	Slachtoffer meerderjarig	Vol.												1
		Subtotaal											1	1
Voyeurisme via technisch/ander hulpmiddel (nwSSW)	Slachtoffer 16j - 18j	Vol.											1	
	Slachtoffer meerderjarig	Vol.											2	
		Subtotaal											3	
Verspreiding van seksueel getinte inhoud (nwSSW)	Slachtoffer <16j	Vol.												1
	Slachtoffer meerderjarig	Vol.												1
		Subtotaal												2
Versprei. seks. inhoud kwaad opzet/winst (nwSSW)	Slachtoffer <16j	Vol.												1
	Slachtoffer 16j - 18j	Vol.												1
	Slachtoffer meerderjarig	Vol.											3	
		Subtotaal											3	2
Grooming online - met ICT (nwSSW)	Slachtoffer <16j	Vol.												5
		Subtotaal												5
Beelden seksueel misbruik minderjarigen (nwSSW)	Productie/verspreid. beelden seks. misbr. (nwSSW)	Vol.											2	1
		Subtotaal											2	1
		Totaal	34	22	31	41	32	42	45	37	66	37	51	40

Misdr. tegen andere morele waarden en gevoelens

			2000	2013	2014	2015	2016	2017	2018	2019	2020	2021	2022	2023
Belaging		Vol.	11	76	108	85	104	94	78	108	101	101	109	88
		Pog.									1			
		Subtotaal	11	76	108	85	104	94	78	108	102	101	109	88
Grafschennis		Vol.	2		1	1					1	1		
		Subtotaal	2		1	1					1	1		
Schending van het beroepsgeheim		Vol.	1		2		1			1		2		
		Subtotaal	1		2		1			1		2		



Misdr. tegen andere morele waarden en gevoelens

			2000	2013	2014	2015	2016	2017	2018	2019	2020	2021	2022	2023	
Schending van de eer	Laster en eerroof	Vol.	7	35	30	37	34	24	21	26	28	35	28	29	
	Lasterlijke aangifte	Vol.	1	1	1	2	2		2	1				1	
	Lasterlijke aantijging	Vol.			1	2	1	2					1		1
	Kwaadwillige ruchtbaarmaking	Vol.	3				1	1	1	1			1		
	Beledigingen (Wanbedrijf)	Vol.	4	14	18	18	25	17	14	20	18	16	18	18	22
	Niet nader bepaald	Vol.	2	1											
	Subtotaal		17	51	50	59	63	44	38	48	46	53	46	53	
Persoonlijke levenssfeer	Woonstschennis door particulier	Vol.	8	14	9	16	8	11	8	4	4	11	10	10	
	Schending van het briefgeheim	Pog.				1									
		Vol.		1	3	3	1				2				
Subtotaal		8	15	12	19	10	11	8	4	6	11	10	10		
Nachtlawaai	Vol.	5	2	4	2	7	9	18	12	14	7	7	7		
Subtotaal		5	2	4	2	7	9	18	12	14	7	7	7		
Misbruik zwakheden personen		Vol.			1	1			1	1	1	1		2	
		Pog.				1									
	Subtotaal			1	2			1	1	1	1	1		2	
Privacy zeden: publicatie identiteit slachtoffer	Vol.													3	
Subtotaal														3	
Cyberlokking (lokken van minderjarige via ICT)	Vol.													1	
Subtotaal														1	
Aantrekken/gebruiken van kind of kwetsbaar persoon	Vol.													1	
Subtotaal														1	
Bezetting andermans goed (kraken)	Binnendringen/bezetten/verblijven (niet bewoond)	Vol.									1		1		
	Binnendringen/bezetten/verblijven (bewoond)	Vol.										1			
	Subtotaal										1	1	1		
Totaal		44	144	178	168	185	158	143	174	171	177	174	164		

Misdr. tegen het juridisch statuut van het kind

			2000	2013	2014	2015	2016	2017	2018	2019	2020	2021	2022	2023
Niet-afgeven van kinderen	Door de ouders	Vol.	4	18	35	31	43	36	72	51	43	44	36	13
	Door persoon ermee belast	Vol.		2	2	6	14	1	2	1		1		2
	Subtotaal		4	20	37	37	57	37	74	52	43	45	36	15



Misdr. tegen het juridisch statuut van het kind

	2000	2013	2014	2015	2016	2017	2018	2019	2020	2021	2022	2023
Totaal	4	20	37	37	57	37	74	52	43	45	36	15

Diefstal en afpersing

		2000	2013	2014	2015	2016	2017	2018	2019	2020	2021	2022	2023	
Diefstal met vzo	Met geweld	Vol.	4	9	6	3	3	3	2	2	5	5	7	6
		Pog.	3	2	1	2	1		3	1				
	Zonder geweld	Vol.	336	273	323	251	200	178	222	180	128	94	111	115
		Pog.	126	94	119	86	75	73	95	81	51	42	51	38
Subtotaal		469	378	449	342	279	254	322	264	184	141	169	159	
Diefstal zonder vzo	Met geweld	Vol.	4	9	4	5	4	3	4	5	7	3	4	4
		Pog.	3			1			1					
	Zonder geweld, Zakkenrollerij	Vol.	24	22	25	24	18	21	14	21	12	6	14	27
		Pog.			1			1	1	1				
	Zonder geweld, Gebruiksdiefstal	Vol.	3	3		1	1	2	3	3		5	1	
		Pog.									1			
	Zonder geweld, Huisdiefstal	Vol.	3	6	6	8	5	11	6	7	4	5	3	5
		Pog.											1	
	Zonder geweld	Vol.	371	312	333	355	331	339	302	261	164	181	199	209
		Pog.	1	11	6	2	3	11	12	5	3	5	2	5
Subtotaal		409	363	375	396	362	388	343	303	191	205	224	250	
Diefstal niet nader bepaald	Vol.	63		4	6	6	3	4	4		1	3	1	
	Pog.	18		1										
	Subtotaal	81		5	6	6	3	4	4		1	3	1	
Afpersing	Vol.	5	4	3	3	1	5	3		1	1	4	3	
	Pog.		4			1	5	5	1	1	5	4	4	
	Subtotaal	5	8	3	3	2	10	8	1	2	6	8	7	
Moeskoperij	Vol.	1												
	Subtotaal	1												
Totaal		965	749	832	747	649	655	677	572	377	353	404	417	

Bedrog

2000	2013	2014	2015	2016	2017	2018	2019	2020	2021	2022	2023
------	------	------	------	------	------	------	------	------	------	------	------



Bedrog

		2000	2013	2014	2015	2016	2017	2018	2019	2020	2021	2022	2023	
Witwassen	Vol.			2	1				3	2	4	3	4	
	Pog.				1									
	Subtotaal			2	2				3	2	4	3	4	
Heling	Gewone heling	Vol.	3	2	1	1	1	1	2	2	1		1	
		Pog.	2											
	Gekwalificeerde heling	Vol.	1			2		1			1			
		Pog.						2						
	Niet nader bepaald	Vol.	1											
	Subtotaal	7	2	1	1	3	1	4	2	2	2		1	
Flessentrekkerij	Brandstof / smeeroilie	Vol.	3	3	1	6	7	8	15	5	1	2		1
	Dranken en spijzen	Vol.	2		2	1	1	2	4				1	
	Huurrijtuig	Vol.			1	4	1	1	2			3		
	Logjes	Vol.	3					1	1	2	1	1	1	1
	Niet nader bepaald	Vol.	1											
		Subtotaal	9	3	4	11	9	12	22	7	2	6	2	2
Verduistering en bedrieglijke vernietiging	Bedrieglijke verberging	Vol.	29	2	2	4		4	2	2	3	4	4	1
	Van geld, papieren, enz.	Vol.	1	2		2	2		1		1		3	
	Van in beslag genomen voorwerpen	Vol.		1						1				
	Van roerende goederen van echtgenoten	Vol.	1											
	Van nalatenschap	Vol.			1	1						1		
	Niet nader bepaald	Vol.					1	1				1	1	
	Subtotaal	31	5	3	7	3	5	3	3	4	6	8	1	
Oplichting	Internetfraude	Vol.		26	28	28	29	32	56	62	61	92	139	162
		Pog.		7	5	15	9	11	9	8	18	7	7	11
	Oplichting zonder internet	Vol.		19	21	15	13	26	18	15	13	12	25	21
		Pog.		5	4	1	4	4	4	4	3	3	3	2
	Niet nader bepaald	Vol.	29											
		Pog.	4											
	Subtotaal	33	57	58	59	55	73	87	89	95	114	174	196	
Bedriegerij	Verkochte waren / geleverd werk	Vol.	5		1	1		1		1	1		1	1
	Munten	Vol.	1	1	1	2	1							
	Subtotaal	6	1	2	3	1	1		1	1		1	1	

Bedrog

			2000	2013	2014	2015	2016	2017	2018	2019	2020	2021	2022	2023
Misbruik van vertrouwen en verwante misdr.	Misbruik van vertrouwen	Vol.	24	39	24	22	19	19	25	21	16	32	22	24
		Pog.				1								
	Misbruik van zwakheden	Vol.		2	3	1	1	2	6	2	5	4		2
		Subtotaal	24	41	27	23	21	21	31	23	21	36	22	26
Misbruik van maatschappelijk vermogen	Door vennootschappen	Vol.								1	1			
	Door VZW	Vol.											1	
	Niet nader bepaald	Vol.			1									
	Andere	Vol.					1		1	1				
		Subtotaal				1		1		2	1		1	
Misdr. ivm insolventie	Door de schuldenaar	Vol.			1					1				
	Niet nader bepaald	Vol.		1	3				1				1	
		Subtotaal		1	4				1	1			1	
Bedrieglijk onvermogen		Vol.									1			
		Subtotaal									1			
Ongedekte cheques		Vol.	6											
		Subtotaal	6											
		Totaal	116	110	101	107	92	114	148	131	129	168	212	231

Beschadigen van eigendom

			2000	2013	2014	2015	2016	2017	2018	2019	2020	2021	2022	2023
Opzettelijke brandstichting	In een bewoonde plaats (bij dag)	Vol.	1				1		1	1			1	
		Vol.	1	2	2	1	1				2		2	
	In een bewoonde plaats (bij nacht)	Pog.			1		1					2		
	in een bewoonde plaats (onbepaald tijdstip)	Pog.										1		
	In een andere plaats (bij dag)	Vol.	3	3	2	4		2	2		2	1	3	1
		Vol.	2		10	4	1	6	2	5	2	5	5	8
	In een andere plaats (bij nacht)	Pog.			1	1								
		Vol.		1		2			1				1	
	Pog.					1								
	Vol.									1				
	Subtotaal		7	6	16	12	5	8	6	7	6	10	11	9
Onopzettelijke brandstichting		Vol.	22	12	9	8	12	13	9	8	14	3	9	9
		Subtotaal	22	12	9	8	12	13	9	8	14	3	9	9



Beschadigen van eigendom

			2000	2013	2014	2015	2016	2017	2018	2019	2020	2021	2022	2023	
Vernieling, onbruikbaarmaking, beschadiging	Met vzo	Vol.	30	11	4	7	6	7	8	2	5	6	2	3	
	Vernieling van landbouwgoederen	Vol.	3	2	3		3	1		1	2	5	1		
	Niet nader bepaald	Vol.	37												
	Subtotaal		70	13	7	7	9	8	8	3	7	11	3	3	
Vandalisme	Op voertuigen	Vol.	43	139	141	101	102	117	87	90	80	78	70	103	
		Pog.									1				
	Op andere roerende goederen	Vol.	55	33	35	20	26	40	32	31	22	20	24	32	
		Pog.		1											
	Graffiti	Vol.	4	4	9	11	13	8	5	7		2		10	
	Andere vernielingen op onroerende goederen	Vol.	24	72	61	66	73	68	59	54	46	44	30	47	
Beschadiging van afsluiting	Vol.	3	8	11	11	7	11	14	11	19	18	14	8		
Subtotaal		129	257	257	209	221	244	197	193	168	162	138	200		
Totaal		228	288	289	236	247	273	220	211	195	186	161	221		

Misdr. tegen de veiligheid van de staat

			2000	2013	2014	2015	2016	2017	2018	2019	2020	2021	2022	2023
Inwendige staatsveiligheid		Vol.							1					
	Subtotaal								1					
Terrorisme	Terroristische groep	Vol.												1
	Subtotaal													1
Totaal									1					1

Misdr. tegen de openbare veiligheid

			2000	2013	2014	2015	2016	2017	2018	2019	2020	2021	2022	2023
Criminele organisatie		Vol.					1			1				
	Subtotaal						1			1				
Vereniging van misdadigers		Vol.		9	3		1	3	1		2			1
	Subtotaal			9	3		1	3	1		2			1
Ontvluchting van gevangenen	Gewone ontvluchting	Vol.							1					
		Vol.		1		1			1	1		1		1
	Niet nader bepaald	Vol.											1	
		Subtotaal		1		1				2	1		1	1



Misd. tegen de openbare veiligheid

			2000	2013	2014	2015	2016	2017	2018	2019	2020	2021	2022	2023
Verberging	Verberging van een misdadiger	Vol.			1									
		Subtotaal		1										
Bedreigingen	Bedreiging met een aanslag	Vol.							1		3			
	Mondeling	Vol.	55	93	62	52	51	40	58	77	56	50	44	44
		Pog.				1								
	Schriftelijk	Vol.	2	19	23	16	20	11	15	34	22	32	20	23
	Door gebaren, zinnebeelden	Vol.	16	21	26	21	19	25	23	28	21	18	21	35
	Bommelding	Vol.				2			2					
	Niet nader bepaald	Vol.	5	1	1							1		2
		Subtotaal	78	134	112	92	90	76	99	139	102	101	85	106
		Totaal	78	144	116	93	92	79	102	141	104	102	86	108

Misd. tegen gezag van de overheid

			2000	2013	2014	2015	2016	2017	2018	2019	2020	2021	2022	2023
Geweld tegen overheidspersonen		Vol.			2			1	2					1
		Subtotaal		2				1	2					1
Weerspannigheid	Gewapende weerspannigheid	Vol.	2		1	1	1	2	2	2	2		2	
	Ongewapende weerspannigheid	Vol.	4	8	9	4	7	14	14	10	10	4	4	7
		Vol.	2	1	1	1		1	2		1	2		1
		Subtotaal	8	9	11	6	8	17	18	12	13	6	6	8
Smaad		Vol.	10	17	18	4	10	27	15	17	13	12	16	17
		Subtotaal	10	17	18	4	10	27	15	17	13	12	16	17
Andere misdrijven	Zegelverbreking	Vol.	1											
	Drukwerk zonder verantwoordelijke uitgever	Vol.								1				
		Subtotaal	1							1				
		Totaal	19	26	31	10	18	45	35	30	26	18	22	26

Misd. tegen de openbare trouw

			2000	2013	2014	2015	2016	2017	2018	2019	2020	2021	2022	2023
Valsheid in geschriften	Schriftvervalsing	Vol.	11	6	11	7	11	6	7	5	5	6	4	4
	Gebruik van valse en vervalste geschriften	Vol.	7	6	5	11	6	9	4	7	3	13	5	7
		Subtotaal	18	12	16	18	17	15	11	12	8	19	9	11


Misd. tegen de openbare trouw

			2000	2013	2014	2015	2016	2017	2018	2019	2020	2021	2022	2023
Aanmatiging	Inmenging in openbare ambten	Vol.	1	4	2			3		1			2	
	Van ambten	Vol.		1	1		1				1	2		
	Van titels	Vol.								1				
	Van naam	Vol.	11	15	8	9	11	8	12	15	8	12	17	13
		Pog.					1							
	Niet nader bepaald	Vol.			1									
	Subtotaal		12	20	12	9	13	11	12	17	9	14	19	13
Namaking / Vervalsing	Namaking	Vol.		1	2	2	1	1	1	1	1	3	3	1
	Vervalsing	Vol.				1							1	
	Niet nader bepaald	Vol.	1											
	Subtotaal		1	1	2	2	2	1	1	1	1	3	4	1
Valse munt	Uitgifte	Vol.	11	2		4							2	1
	Niet nader bepaald	Vol.	2											
	Andere	Vol.	15			2		1				1	1	1
	Subtotaal		28	2		4	2	1				1	3	2
Valsheid voor het gerecht	Valse verklaringen	Vol.	1	3	2	5	2	4					1	1
	Valse eedaflegging	Vol.			1					1				
	Subtotaal		1	3	3	5	2	4		1			1	1
	Totaal		60	38	33	38	36	31	25	31	18	37	36	28



Misd. tegen de familie

		2000	2013	2014	2015	2016	2017	2018	2019	2020	2021	2022	2023
Familieverlating	Vol.	2	1			1	2	1	1				
	Subtotaal	2	1			1	2	1	1				
Weigering recht op persoonlijk contact	Vol.	17	14	31	27	23	32	29	24	35	31	29	22
	Subtotaal	17	14	31	27	23	32	29	24	35	31	29	22
Niet betaling onderhoudsgeld	Vol.	6	5	1	4	3	1	3	3	2	1	2	2
	Subtotaal	6	5	1	4	3	1	3	3	2	1	2	2
Gedwongen huwelijk	Vol.		1										
	Pog.					1				1			
	Subtotaal		1			1				1			
Niet nader bepaald	Vol.	1											
	Subtotaal	1											
Totaal		26	21	32	31	28	35	33	28	38	32	31	24

Informaticacriminaliteit

		2000	2013	2014	2015	2016	2017	2018	2019	2020	2021	2022	2023
Hacking	Vol.		5	2	2	4	7	10	9	5	8	15	28
	Pog.								1				
	Subtotaal		5	2	2	4	7	10	10	5	8	15	28
Valsheid in informatica	Vol.				2	1	4	1	1	4	6	27	16
	Pog.						1						
	Subtotaal				2	1	5	1	1	4	6	27	16
Informaticabedrog	Vol.		9	23	19	16	23	40	36	47	70	141	158
	Pog.		1	1	2	2	2	2		6	3	3	3
	Subtotaal		10	24	21	18	25	42	36	53	73	144	161
Sabotage	Vol.		1	2		4	3		1				2
	Subtotaal		1	2		4	3		1				2
Totaal			16	28	25	27	40	53	48	62	87	186	207

Onwettige uitoefening van het openbaar gezag

		2000	2013	2014	2015	2016	2017	2018	2019	2020	2021	2022	2023
Knevelarij	Vol.		1										



Onwettige uitoefening van het openbaar gezag

		2000	2013	2014	2015	2016	2017	2018	2019	2020	2021	2022	2023
	Subtotaal		1										
Publieke omkoping	Vol.				1		1						1
	Subtotaal				1		1						1
Woonstschennis door ambtenaar	Vol.				1				1				
	Subtotaal				1				1				
Daden van willekeur	Vol.										1		
	Subtotaal										1		
Belangenneming	Vol.			1									1
	Subtotaal			1									1
Misbruik van gezag	Vol.	1		1	1					2			
	Subtotaal	1		1	1					2			
	Totaal	1	1	2	1	2		1		3	1		2

Huisjesmelkerij

		2000	2013	2014	2015	2016	2017	2018	2019	2020	2021	2022	2023
Zonder vzo	Vol.		1										
	Subtotaal		1										
Met vzo	Vol.					1	1						
	Subtotaal					1	1						
	Totaal		1			1	1						

Mensenhandel

		2000	2013	2014	2015	2016	2017	2018	2019	2020	2021	2022	2023
Economische uitbuiting	Vol.		1	2	1	2	1	2					
	Subtotaal		1	2	1	2	1	2					
Productie of verspreiding kinderporno	Vol.					1		1				1	
	Subtotaal					1		1				1	
	Totaal		1	2	1	3	1	3				1	

Aanzetten misdaden of wanbedrijven

		2000	2013	2014	2015	2016	2017	2018	2019	2020	2021	2022	2023
Aanzetten wanbedrijven	Vol.										1		1



Aanzetten misdaden of wanbedrijven

		2000	2013	2014	2015	2016	2017	2018	2019	2020	2021	2022	2023
	Subtotaal										1		1
	Totaal										1		1

Andere inbreuken Strafwetboek

		2000	2013	2014	2015	2016	2017	2018	2019	2020	2021	2022	2023
	Vol.					2				1			
	Subtotaal					2				1			
	Totaal					2				1			

Overtreding Strafwetboek

		2000	2013	2014	2015	2016	2017	2018	2019	2020	2021	2022	2023
Beledigingen (Overtreding)	Vol.	14											
	Subtotaal	14											
Ombrenging van dieren (Overtreding)	Vol.	3											
	Subtotaal	3											
Rondzwervende dieren	Vol.	3											
	Subtotaal	3											
Verbergen gelaat in openbare plaats	Vol.				1								
	Subtotaal				1								
Andere overtredingen SWB	Vol.	8			1	2			2				1
	Subtotaal	8			1	2			2				1
	Totaal	28			2	2			2				1

POLITIËLE CRIMINALITEITSSTATISTIEKEN

PLEEGPLAATS: POLITIEZONE

ZONE STAVELOT-MALMEDY

***Bijlage II: Detailrapport per misdrijfcategorie
Bijzondere Wetten***



ZONE STAVELLOT-MALMEDY

Inbreuk bijzondere wetgeving

Drugs

			2000	2013	2014	2015	2016	2017	2018	2019	2020	2021	2022	2023	
Bezit		Vol.	41	16	51	38	34	27	25	29	29	37	32	25	
		Pog.	1												
		Subtotaal	42	16	51	38	34	27	25	29	29	37	32	25	
Gebruik	Gebruik in groep	Vol.	7												
	Individueel gebruik	Vol.	15												
	Gebruik vergemakkelijken	Vol.		1	1	4	2	2	6			3	1		
	Aanzetten tot gebruik	Vol.	2												
	Wanorde, schandaal of gevaar in openbare ruimte	Vol.					2								
	Subtotaal		24	1	1	4	2	4	6			3	1		
In- en uitvoer		Vol.	12	6	2	4				2			1	1	
		Pog.							1						
		Subtotaal	12	6	2	4			1	2			1	1	
Fabricatie		Vol.		6	5	2	7	4	4	6	3	7	4	3	
		Subtotaal		6	5	2	7	4	4	6	3	7	4	3	
Handel		Vol.	2	13	25	13	25	14	9	4	8	16	15	14	
		Subtotaal	2	13	25	13	25	14	9	4	8	16	15	14	
Andere		Vol.	4		1		1		7	2				1	
		Subtotaal	4		1		1		7	2				1	
	Totaal		84	42	85	61	69	49	52	43	40	63	53	44	


Vreemdelingenwetgeving

			2000	2013	2014	2015	2016	2017	2018	2019	2020	2021	2022	2023
Illegale transmigratie	Schijnhuwelijk zonder beloning/dwang	Vol.		6	6	1				1		1	1	
	Toegang tot het grondgebied	Vol.	1		6	2	2	4	6	1	1		2	1
	Verblijf	Vol.	1	8	14	4	5	5	3	9	3	7	4	5
	Niet dragen van identiteits- of reisdocumenten	Vol.		1		1	1						1	
	Inschrijving in vreemdelingenregister	Vol.			28	5	2	3	5	1	2	1	1	
	Subtotaal		2	15	54	13	10	12	14	12	6	9	9	6
Hulp bij illegaal verblijf	Vol.		1						1					
	Subtotaal			1					1					
Niet nader bepaald	Vol.			1					1					
	Subtotaal			1					1					
	Totaal		2	17	54	13	10	12	16	12	6	9	9	6



Milieu

			2000	2013	2014	2015	2016	2017	2018	2019	2020	2021	2022	2023
Afstoffen	Afvaltransport	Vol.		1	1								2	
	Afval door beroepspersoon	Vol.		3	1		1	3						1
	Afval door particulier	Vol.		5	12	10	16	24	11	16	12	3	9	7
	Afval door onbepaald persoon	Vol.	13											
	Niet nader bepaald	Vol.	1											
		Subtotaal	14	9	14	10	17	27	11	16	12	3	11	8
Andere dan afval	Stedenbouw	Vol.	14	9	16	14	10	8	7	5	5	4	12	9
	Milieuvergunning	Vol.			1	1								
	Geluidshinder	Vol.	3				1			1				
	Waterverontreiniging	Vol.	3	2	2	2	2						2	
	Luchtverontreiniging	Vol.	2						1			1		
	Bodemverontreiniging	Vol.		1	1	2	2	1			1	1		
	Andere leefmilieuhinder	Vol.	3										1	
		Subtotaal	25	12	20	19	15	9	8	6	6	7	14	9
Biodiversiteit / Fauna en flora	Dierenwelzijn	Vol.	13	5	3	7	7	2	5	4	3	4	2	9
		Pog.									1			
	Natuurbescherming	Vol.	5		2	3	4	1	1	2	3	1	2	1
	Vergunning / erkenning dieren	Vol.									1			1
	Vernietiging van dieren	Vol.	3	4	6	7	4	2	3		3		2	1
		Pog.		1			2							
		Subtotaal	21	10	11	17	17	5	9	6	11	5	6	12
Niet nader bepaald		Vol.	4											
		Subtotaal	4											
		Totaal	64	31	45	46	49	41	28	28	29	15	31	29



Wapens en springstoffen

			2000	2013	2014	2015	2016	2017	2018	2019	2020	2021	2022	2023
Illegaal bezit	Vuurwapen	Vol.		15	8	9	9	17	19	43	70	94	28	12
	Blank wapen of niet-vuurwapen	Vol.		1	4	6	4	8	9	4	4	8	1	6
	Munitie	Vol.			1	1				2	1	1		
	Onderdelen/toebehoren	Vol.			1								1	
	Niet nader bepaald	Vol.	3		1	3	2					1		
	Subtotaal		3	16	15	19	15	25	28	49	75	104	30	18
Illegale dracht / vervoer	Vuurwapen	Vol.		1	2		1	1		2	1	2		3
	Blank wapen of niet-vuurwapen	Vol.		15	17	5	3	8	11	4	8	6	4	9
	Munitie	Vol.			2			1						
	Onderdelen/toebehoren	Vol.										1		
	Niet nader bepaald	Vol.	15	3	1	1		1						
	Subtotaal		15	19	22	6	4	11	11	6	9	9	4	12
Illegale handel	Vuurwapen	Vol.						1				1		1
	Blank wapen of niet-vuurwapen	Vol.		1	4									
	Munitie	Vol.		1										
	Niet nader bepaald	Vol.				1	2		1					
	Subtotaal			2	4	1	2	1	1			1		1
Springstoffen		Vol.	1		1	1	2		1	1				
	Subtotaal		1		1	1	2		1	1				
Andere	Veiligheidsmaatregelen	Vol.										1	1	
	Opslag	Vol.				1	1		3				1	
	Milieuvergunning	Vol.				1				1				
	Nalaten aangifte diefstal of verlies	Vol.							11	1	5			
	Niet nader bepaald	Vol.	2											
	Subtotaal		2			2	1		14	2	5	1	2	
	Totaal		21	37	42	29	24	37	55	58	89	115	36	31



Bescherming personen

			2000	2013	2014	2015	2016	2017	2018	2019	2020	2021	2022	2023
Discriminatie	Racisme en xenofobie	Vol.	1	4	2	3	3	1	1	2	3	1	2	3
	Op grond van seksuele geaardheid (homofobie)	Vol.		1					1					
	Op grond van het geslacht (seksisme)	Vol.											1	
	Op grond van handicap	Vol.							1					
	Andere discriminatie	Vol.						1					1	
		Subtotaal	1	5	2	3	3	2	3	2	3	1	4	3
Auteursrechten		Vol.				1								
		Subtotaal				1								
Bescherming privé-leven		Vol.	2	3	4		1	2	4			6	12	1
		Subtotaal	2	3	4		1	2	4			6	12	1
Bewakingscamera's		Vol.										1		2
		Subtotaal										1		2
Portretrecht		Vol.				2	4		1		3	2	1	
		Subtotaal				2	4		1		3	2	1	
Andere		Vol.	3											
		Subtotaal	3											
		Totaal	6	8	6	6	8	4	8	2	6	10	17	6



Hormonen en doping

		2000	2013	2014	2015	2016	2017	2018	2019	2020	2021	2022	2023
Bezit	Vol.			1			1				1		
	Subtotaal			1			1				1		
Gebruik	Pog.	1											
	Subtotaal	1											
	Totaal	1		1			1				1		

Jeugdbescherming

		2000	2013	2014	2015	2016	2017	2018	2019	2020	2021	2022	2023
Wet op de leerplicht	Vol.		1	1		2			2		1	1	
	Subtotaal		1	1		2			2		1	1	
Wet op de jeugdbescherming	Vol.	4	17	29	43	31	24	22	21	25	19	28	27
	Pog.												1
	Subtotaal	4	17	29	43	31	24	22	21	25	19	28	28
Niet nader bepaald	Vol.	1											
	Subtotaal	1											
	Totaal	5	18	30	43	33	24	22	23	25	20	29	28



Sociaal strafwetboek

		2000	2013	2014	2015	2016	2017	2018	2019	2020	2021	2022	2023
Belaging op het werk	Vol.		5	5	2	8	4	5	1	5	1	2	1
	Subtotaal		5	5	2	8	4	5	1	5	1	2	1
Geweld op het werk	Vol.										1		1
	Subtotaal										1		1
Werknemer in gevaar brengen	Vol.						1						
	Subtotaal						1						
Arbeidstijd	Vol.											1	
	Subtotaal											1	
Loon en andere vermogensrechtelijke voordelen	Vol.				1	1			1		5	1	
	Subtotaal				1	1			1		5	1	
Illegale arbeid	Vol.			1		1					1		
	Subtotaal			1		1					1		
Sociale fraude inzake bijdragen (zwartwerk)	Vol.		1	4	1	3	7	2	3	2	2	2	1
	Subtotaal		1	4	1	3	7	2	3	2	2	2	1
Sociale documenten	Vol.				1							1	
	Subtotaal				1							1	
Sociale zekerheid	Vol.											1	
	Subtotaal											1	
Misdr. tegen openbare trouw in sociaal strafrecht	Vol.		1	4	1	2		2	1			3	1
	Subtotaal		1	4	1	2		2	1			3	1
Oplichting in sociaal strafrecht	Vol.		1	1	1				1	1	2	4	1
	Subtotaal		1	1	1				1	1	2	4	1
Andere	Vol.			3			1	4				1	
	Subtotaal			3			1	4				1	
	Totaal		8	18	6	15	14	13	7	8	12	16	5



Dronkenschap en alcohol

		2000	2013	2014	2015	2016	2017	2018	2019	2020	2021	2022	2023
Openbare dronkenschap	Vol.	12	5	10	13	17	24	25	16	12	13	18	15
	Subtotaal	12	5	10	13	17	24	25	16	12	13	18	15
Alcohol schenken aan dronken persoon	Vol.							1					
	Subtotaal							1					
	Totaal	12	5	10	13	17	24	26	16	12	13	18	15

Bevolkingsregister

		2000	2013	2014	2015	2016	2017	2018	2019	2020	2021	2022	2023
	Vol.	3	41	32	40	35	35	19	25	20	9	11	12
	Pog.						1						
	Subtotaal	3	41	32	40	35	36	19	25	20	9	11	12
	Totaal	3	41	32	40	35	36	19	25	20	9	11	12

Identiteitskaart

		2000	2013	2014	2015	2016	2017	2018	2019	2020	2021	2022	2023
Niet in bezit	Vol.	6	1	1	14	1	1	1	4	5		1	2
	Subtotaal	6	1	1	14	1	1	1	4	5		1	2
Weigeren te vertonen	Vol.									2			2
	Subtotaal									2			2
Niet nader bepaald	Vol.		2	3	1		1						
	Subtotaal		2	3	1		1						
Andere	Vol.	3	2			2							
	Subtotaal	3	2			2							
	Totaal	9	5	4	15	3	2	1	4	7		1	4



Volksgezondheid

		2000	2013	2014	2015	2016	2017	2018	2019	2020	2021	2022	2023
Beoefening geneeskunst, verpleegkunde, enz.	Vol.				1						1		
	Subtotaal				1						1		
Gezondheidsbeleid	Vol.									1			
	Subtotaal									1			
Rookverbod	Vol.									5			
	Subtotaal									5			
Voedingswaren	Vol.							1					
	Subtotaal							1					
Weigering of verzuim naleving maatregelen	Vol.									214	82		
	Subtotaal									214	82		
Andere	Vol.	2								29		1	
	Subtotaal	2								29		1	
	Totaal	2			1			1		249	83	1	

Arbeid

		2000	2013	2014	2015	2016	2017	2018	2019	2020	2021	2022	2023
Algemeen reglement arbeidsbescherming	Vol.	1		1			2		1	1	1		
	Subtotaal	1		1			2		1	1	1		
Ambulante handel	Vol.	4	1										
	Subtotaal	4	1										
Sociale fraude inzake bijdragen (zwartwerk)	Vol.		2	2	1		2			1		1	
	Subtotaal		2	2	1		2			1		1	
Toerisme en hotelwezen	Vol.	1											
	Subtotaal	1											
Buitenlandse werknemers of zelfstandigen	Vol.		1										
	Subtotaal		1										
Niet nader bepaald	Vol.									1			
	Subtotaal									1			
Andere	Vol.	2											
	Subtotaal	2											
	Totaal	8	4	3	1		4		1	3	1	1	



Bescherming van de openbare inkomsten

		2000	2013	2014	2015	2016	2017	2018	2019	2020	2021	2022	2023
Verkeersbelasting / BIV	Vol.										1	2	
	Subtotaal										1	2	
Sociale fraude inzake uitkeringen	Vol.		1						3				
	Subtotaal		1						3				
Fiscale fraude - inkomstenbelastingen	Vol.		1		1						1		1
	Subtotaal		1		1						1		1
Niet nader bepaald	Vol.												1
	Subtotaal												1
	Totaal		2		1				3		2	2	2

Economische wetgeving

		2000	2013	2014	2015	2016	2017	2018	2019	2020	2021	2022	2023
Vennootschappen	Vol.		1	6									
	Subtotaal		1	6									
Namaak van intellectuele eigendomsrechten	Vol.				1								
	Subtotaal				1								
	Totaal		1	6	1								

Handelspraktijken

		2000	2013	2014	2015	2016	2017	2018	2019	2020	2021	2022	2023
Marktpraktijken en consumentenbescherming	Vol.	1											
	Subtotaal	1											
Handelsregister	Vol.		2										
	Subtotaal		2										
Andere	Vol.	3	1	1		1							
	Subtotaal	3	1	1		1							
	Totaal	4	3	1		1							


Andere bijzondere wetten

		2000	2013	2014	2015	2016	2017	2018	2019	2020	2021	2022	2023
Vervoer	Vol.	1	2	2				1		1	4	1	2
	Subtotaal	1	2	2				1		1	4	1	2
Loterijen en kansspelen	Vol.	6											
	Subtotaal	6											
Misdr. in de audiovisuele sector	Vol.	2											
	Subtotaal	2											
Energie	Vol.				2	1		1		2	1		
	Subtotaal				2	1		1		2	1		
Onopzettelijke beschadiging kabels telecomnetwerk	Vol.		1	5				2					1
	Subtotaal		1	5				2					1
Inbreuken Wet politie spoorwegen	Vol.					3		1		2	1	2	
	Subtotaal					3		1		2	1	2	
Andere	Vol.		4					2		1	1	4	6
	Subtotaal		4					2		1	1	4	6
	Totaal	9	7	7	2	4		7		6	7	7	9

POLITIËLE CRIMINALITEITSSTATISTIEKEN

PLEEGPLAATS: POLITIEZONE

ZONE STAVELLOT-MALMEDY

*Bijlage III: Detailrapport
Criminele Figuren / Fenomenen*



ZONE STAVELOT-MALMEDY

CF Diefstal vervoermiddel

		2000	2013	2014	2015	2016	2017	2018	2019	2020	2021	2022	2023
Autodiefstal	Vol.	44	28	13	25	17	11	17	11	7	8	7	7
	Pog.	27	3	4	8	2	1	1	1	1	1	1	
	Totaal	71	31	17	33	19	12	18	12	8	9	8	7
Motodiefstal	Vol.	33	8	3	12	9	3	16	17	4	6	5	7
	Pog.	2		1									
	Totaal	35	8	4	12	9	3	16	17	4	6	5	7
Carjacking	Vol.	2		1	1			1		1			
	Pog.	2											
	Totaal	4		1	1			1		1			
Garagediefstal	Vol.	2	5	1	1						1		2
	Totaal	2	5	1	1						1		2
Bromfietsdiefstal	Vol.	16	4	4	3	4	7		4	2	2	3	4
	Pog.			1			1						1
	Totaal	16	4	5	3	4	8		4	2	2	3	5
Fietsdiefstal	Vol.	18	12	23	14	12	15	17	20	11	13	6	12
	Pog.										1		
	Totaal	18	12	23	14	12	15	17	20	11	14	6	12



CF Inbraak

		2000	2013	2014	2015	2016	2017	2018	2019	2020	2021	2022	2023
Woninginbraak	Vol.	80	123	135	102	104	83	114	72	54	44	66	65
	Pog.	41	56	76	45	54	42	58	47	37	26	35	25
	Totaal	121	179	211	147	158	125	172	119	91	70	101	90
Inbraak in bedrijf of handelszaak	Vol.	78	41	41	39	21	22	15	26	17	13	8	11
	Pog.	33	20	12	17	11	12	9	10	5	7	5	5
	Totaal	111	61	53	56	32	34	24	36	22	20	13	16
Inbraak in openbare of overheidsinstelling	Vol.	21	12	22	6	5	3	7	5	3	2	3	4
	Pog.	8	4	6	3	2	2	3	5	1	1	2	2
	Totaal	29	16	28	9	7	5	10	10	4	3	5	6
Ramkraak	Vol.	1	1	1									
	Totaal	1	1	1									
Inbraak in gebouw (totaal)	Vol.	175	174	196	147	130	108	136	103	74	59	76	80
	Pog.	80	80	94	64	67	56	70	62	43	34	42	32
	Totaal	255	254	290	211	197	164	206	165	117	93	118	112

CF Diefstal andere

		2000	2013	2014	2015	2016	2017	2018	2019	2020	2021	2022	2023
Diefstal gewapenderhand	Vol.	7	4	6	2		4	1	2	1		2	2
	Pog.	3		1	1		1	1	1				
	Totaal	10	4	7	3		5	2	3	1		2	2
Diefstal met geweld zonder wapen	Vol.	12	19	6	8	8	7	8	5	11	9	13	11
	Pog.	4	4		2	1	3	6	1	1	4	3	4
	Totaal	16	23	6	10	9	10	14	6	12	13	16	15
Diefstal uit of aan voertuig	Vol.	138	51	90	64	37	59	51	48	30	20	33	23
	Pog.	11	4	16	12	4	11	15	12	1	3	4	5
	Totaal	149	55	106	76	41	70	66	60	31	23	37	28



CF Diefstal andere

		2000	2013	2014	2015	2016	2017	2018	2019	2020	2021	2022	2023
Diefstal van wapens en explosieven	Vol.	4	2	7	5	6	5	4	9	3	7	2	4
	Totaal	4	2	7	5	6	5	4	9	3	7	2	4
Handtasroof	Vol.	1	4	1							1		
	Pog.	1											
	Totaal	2	4	1							1		
Grijpdiefstal	Vol.	3	4	1	1	2	2	2	2	3	2	5	
	Pog.	2						2					
	Totaal	5	4	1	1	2	2	4	2	3	2	5	
Zakkenrollerij	Vol.	38	24	26	24	20	21	15	21	12	6	14	27
	Pog.			1			1	1	1				
	Totaal	38	24	27	24	20	22	16	22	12	6	14	27
Winkeldiefstal	Vol.	20	25	31	49	57	86	57	36	33	43	26	40
	Pog.		1	1	1		3	1			1		1
	Totaal	20	26	32	50	57	89	58	36	33	44	26	41
Diefstal met list	Vol.	9	5	5		2	3	4	2	1		3	2
	Pog.	6	2								2	2	1
	Totaal	15	7	5		2	3	4	2	1	2	5	3
Metaaldiefstal	Vol.	7	10	9	9	3	10	5	6	6	1	3	7
	Totaal	7	10	9	9	3	10	5	6	6	1	3	7
Werfdiefstal	Vol.	15	9	11	3	3	4	7	3	4	4	6	3
	Pog.	1											
	Totaal	16	9	11	3	3	4	7	3	4	4	6	3
Home-invasie	Vol.						1			1		2	
	Pog.							1					
	Totaal						1	1		1		2	



CF Diefstal andere

		2000	2013	2014	2015	2016	2017	2018	2019	2020	2021	2022	2023
Dierendiefstal	Vol.	5	1	1	2	7	5			1			2
	Pog.											1	
	Totaal	5	1	1	2	7	5			1		1	2
Ladingdiefstal	Vol.	2	2	1			8	2	1			4	
	Pog.		1				3	1					
	Totaal	2	3	1			11	3	1			4	

ICT-criminaliteit

		2000	2013	2014	2015	2016	2017	2018	2019	2020	2021	2022	2023
Betaalkaartfraude	Vol.	1	6	4	5	3	4	10	6	4	6	29	45
	Pog.												1
	Totaal	1	6	4	5	3	4	10	6	4	6	29	46
Phishing	Vol.							1		1	5	43	26
	Totaal							1		1	5	43	26
Ransomware	Vol.						1						
	Totaal						1						
Shouldersurfing	Vol.								1		1	1	5
	Totaal								1		1	1	5



CF Andere

		2000	2013	2014	2015	2016	2017	2018	2019	2020	2021	2022	2023
Geweld tegen beroepen van algemeen belang	Vol.	3	4	5	3	1	6	7	5	2	6		6
	Totaal	3	4	5	3	1	6	7	5	2	6		6
Groepsverkrachting	Vol.			1			1	1					
	Totaal			1			1	1					
Graffiti	Vol.	4	4	9	11	13	8	5	7		2		9
	Totaal	4	4	9	11	13	8	5	7		2		9
Beschadiging van auto	Vol.	45	109	129	92	80	100	75	73	66	65	64	94
	Totaal	45	109	129	92	80	100	75	73	66	65	64	94
Steekpartij	Vol.	1	2	1		3	2	1	1	1		1	
	Pog.				1	1		2					1
	Totaal	1	2	1	1	4	2	3	1	1		1	1

FE Intrafamiliaal geweld (IFG)

		2000	2013	2014	2015	2016	2017	2018	2019	2020	2021	2022	2023
IFG: fysiek, binnen het koppel	Vol.	11	57	49	57	60	55	54	63	56	66	59	77
	Pog.			1	1			1	1				
	Totaal	11	57	50	58	60	55	55	64	56	66	59	77
IFG: fysiek, tegen afstammelingen	Vol.	3	6	9	7	5	7	10	18	15	12	16	12
	Pog.						1					1	
	Totaal	3	6	9	7	5	8	10	18	15	12	17	12
IFG: fysiek, tegen andere leden	Vol.	37	8	8	3	15	9	16	19	7	12	13	14
	Totaal	37	8	8	3	15	9	16	19	7	12	13	14
IFG: seksueel, binnen het koppel	Vol.							1		1	1	1	1
	Pog.		1										
	Totaal		1					1		1	1	1	1
IFG: seksueel, tegen afstammelingen	Vol.	4	4	3	2	1	1	4	3	3	5	1	



FE Intrafamiliaal geweld (IFG)

		2000	2013	2014	2015	2016	2017	2018	2019	2020	2021	2022	2023
	Totaal	4	4	3	2	1	1	4	3	3	5	1	
IFG: seksueel, tegen andere leden	Vol.		1										
	Totaal		1										
IFG: psychisch, binnen het koppel	Vol.	23	36	69	61	72	77	105	89	88	90	87	53
	Totaal	23	36	69	61	72	77	105	89	88	90	87	53
IFG: psychisch, tegen afstammelingen	Vol.	1	1	1				4	1	2	1	2	2
	Totaal	1	1	1				4	1	2	1	2	2
IFG: psychisch, tegen andere leden	Vol.	4	2	2			4	1	1	1	2	6	4
	Totaal	4	2	2			4	1	1	1	2	6	4
IFG: economisch, binnen het koppel	Vol.	6		2	5		5	4	5	3	6	5	7
	Pog.	2											
	Totaal	8		2	5		5	4	5	3	6	5	7
IFG: economisch, tegen afstammelingen	Vol.						1	2	1	1		1	
	Totaal						1	2	1	1		1	
IFG: economisch, tegen andere leden	Vol.	20	8	1	5	5	3	5	4	4	2	5	2
	Pog.					1				1			
	Totaal	20	8	1	5	6	3	5	4	5	2	5	2

FE Hormonen en doping

		2000	2013	2014	2015	2016	2017	2018	2019	2020	2021	2022	2023
Humane doping	Vol.			1	1		1				1		
	Totaal			1	1		1				1		
Illegale vetmesting	Pog.	1											
	Totaal	1											



FE Drugs

		2000	2013	2014	2015	2016	2017	2018	2019	2020	2021	2022	2023
Verkoop van cocaïne	Vol.		1		1	5	3	1		2	4	6	8
	Totaal		1		1	5	3	1		2	4	6	8
Productie van synthetische drugs	Vol.			1									
	Totaal			1									
Import-export van synthetische drugs	Vol.			1					2			1	
	Totaal			1					2			1	
Verkoop van synthetische drugs	Vol.		2	8	1	2	3		1	2			
	Totaal		2	8	1	2	3		1	2			
Productie van cannabis (teelt)	Vol.		2		1	1	2	1	4	1	1	2	1
	Totaal		2		1	1	2	1	4	1	1	2	1
Verkoop van cannabis in grote hoeveelheid	Vol.										1		1
	Totaal										1		1
Verkoop-handel van heroïne	Vol.			1	1	1	2						
	Totaal			1	1	1	2						

FE Wapenzwandel

		2000	2013	2014	2015	2016	2017	2018	2019	2020	2021	2022	2023
Handel en productie van vuurwapen	Vol.		1	1			1	1			1		1
	Totaal		1	1			1	1			1		1
Handel en productie van niet-vuurwapen	Vol.		1	3		2							
	Totaal		1	3		2							



FE Mensenhandel

		2000	2013	2014	2015	2016	2017	2018	2019	2020	2021	2022	2023
Mensenhandel - economische uitbuiting	Vol.		1	2	1	2	1	2					
	Totaal		1	2	1	2	1	2					
Mensenhandel - seksuele uitbuiting	Vol.	1			1	1	1	1		1		1	
	Totaal	1			1	1	1	1		1		1	

FE Geweld in de publieke ruimte

		2000	2013	2014	2015	2016	2017	2018	2019	2020	2021	2022	2023
Fysiek geweld (openbaar vervoer)	Vol.	1	1		1	2	4	4	5			2	2
	Pog.						1						
	Totaal	1	1		1	2	5	4	5			2	2
Fysiek geweld (openbare weg)	Vol.	23	57	64	45	61	68	63	70	42	48	53	57
	Pog.	1			1	3	3	3	4	2		3	2
	Totaal	24	57	64	46	64	71	66	74	44	48	56	59
Fysiek geweld (andere openbare plaats)	Vol.	6	5	2	1	1	7	7	6	2	1	4	5
	Totaal	6	5	2	1	1	7	7	6	2	1	4	5
Fysiek geweld (publiek toegankelijke plaats)	Vol.	50	46	45	37	33	46	48	52	16	21	28	33
	Pog.					1	1						
	Totaal	50	46	45	37	34	47	48	52	16	21	28	33
Seksueel geweld (openbaar vervoer)	Vol.					1					1		
	Totaal					1					1		
Seksueel geweld (openbare weg)	Vol.	7	1	5	2	3	5	4	1	3	2	2	2
	Pog.				1		1						1
	Totaal	7	1	5	3	3	6	4	1	3	2	2	3
Seksueel geweld (andere openbare plaats)	Vol.	1		2			2	1	1		1	2	
	Totaal	1		2			2	1	1		1	2	
Seksueel geweld (publiek toegankelijke plaats)	Vol.	3	4		5	5	6	9	5	8	1	4	3



FE Geweld in de publieke ruimte

		2000	2013	2014	2015	2016	2017	2018	2019	2020	2021	2022	2023
	Pog.												1
	Totaal	3	4		5	5	6	9	5	8	1	4	4
Psychisch geweld (openbaar vervoer)	Vol.		1	2		2	1		3			1	2
	Totaal		1	2		2	1		3			1	2
Psychisch geweld (openbare weg)	Vol.	22	66	86	49	62	80	66	66	55	54	62	60
	Pog.												1
	Totaal	22	66	86	49	62	80	66	66	55	54	62	61
Psychisch geweld (andere openbare plaats)	Vol.	5	7	4	7	9	10	9	3	3	8	7	10
	Totaal	5	7	4	7	9	10	9	3	3	8	7	10
Psychisch geweld (publiek toegankelijke plaats)	Vol.	36	47	26	28	29	24	32	26	26	19	17	23
	Totaal	36	47	26	28	29	24	32	26	26	19	17	23
Diefstal gewapenderhand (openbare weg)	Vol.			2	1			1					
	Pog.	2			1								
	Totaal	2		2	2			1					
Diefstal gewapenderhand (publiek toegank. plaats)	Vol.	4	4	3	1		1						1
	Pog.			1			1		1				
	Totaal	4	4	4	1		2		1				1
Diefstal geweld zonder wapen (openbaar vervoer)	Vol.				1								
	Pog.						1						
	Totaal				1		1						
Diefstal geweld zonder wapen (openbare weg)	Vol.	10	10	1	2	1	2	4	2	3	3	6	2
	Pog.	1					2	2			1		
	Totaal	11	10	1	2	1	4	6	2	3	4	6	2
Diefstal geweld zonder wapen (and. openb. plaats)	Vol.				1	1	1			1			
	Pog.	1											



FE Geweld in de publieke ruimte

		2000	2013	2014	2015	2016	2017	2018	2019	2020	2021	2022	2023
	Totaal	1			1	1	1			1			
Diefstal geweld zonder wapen (pub. toegank. pl.)	Vol.	1	8	3	2	4	2		3	3	1	4	2
	Pog.	1	2		1								
	Totaal	2	10	3	3	4	2		3	3	1	4	2

FE Andere

		2000	2013	2014	2015	2016	2017	2018	2019	2020	2021	2022	2023
Nepagenten	Vol.			2									
	Pog.		1										
	Totaal		1	2									
Terrorisme, extremisme en radicalisme	Vol.		1			1		2	1		1	1	1
	Totaal		1			1		2	1		1	1	1
Cyberbelaging	Vol.		3	4	4	2	9	5	3	11	4	11	16
	Totaal		3	4	4	2	9	5	3	11	4	11	16
Identiteitsfraude	Vol.	13	18	10	13	12	11	16	15	10	17	30	22
	Pog.				1	1	1					1	
	Totaal	13	18	10	14	13	12	16	15	10	17	31	22

POLITIËLE CRIMINALITEITSSTATISTIEKEN

PLEEGPLAATS: POLITIEZONE

ZONE STAVELOT-MALMEDY

***Bijlage IV: Geregistreeerde feiten
Geen Misdrijf***



ZONE STAVELOT-MALMEDY

Niet-crimineel feit

Ziekte / overlijden / vermist

	2000	2013	2014	2015	2016	2017	2018	2019	2020	2021	2022	2023
Zelfmoord	16	15	18	20	17	18	26	22	17	25	24	30
Ziek persoon	19	9	14	14	11	6	6	14	24	19	23	37
Verdacht overlijden	3	2		2	2	1	1	2	5	3	2	
Natuurlijk overlijden	9	8	5	13	11	4	7	3	9	2	11	6
Vermist persoon (verdwijning)	28	32	29	26	38	46	25	48	17	19	23	27
Ongeval (exclusief verkeer)	3	6	9	7	7	7	4	4	4	1	6	5
Veiligheid werknemers (arbeidsongeval)												4
Andere	6	1	1	1						1		
Totaal	84	73	76	83	86	82	69	93	76	70	89	109

Oproepen

	2000	2013	2014	2015	2016	2017	2018	2019	2020	2021	2022	2023
Alarm	1		3	2								1
Oproepen	6	1	4	1	5	4	6	4	10	3	3	5
Totaal	7	1	7	3	5	4	6	4	10	3	3	6

Sociale problemen

	2000	2013	2014	2015	2016	2017	2018	2019	2020	2021	2022	2023
Familiale moeilijkheden	53	33	30	20	13	7	8	8	26	21	17	24
Twist, onenigheid (geen slagen)	30	28	18	22	11	8	5	6	8	10	9	5
Burgerlijke zaak	13	14	10	11	4	8		1	6	1	3	3
Jeugdbescherming	18	11	13	12	14	10	8	18	16	7	23	14
Andere	10	1	3	1	3	5	3	2	1	3	6	
Totaal	124	87	74	66	45	38	24	35	57	42	58	46

Rampen

	2000	2013	2014	2015	2016	2017	2018	2019	2020	2021	2022	2023
Gaslek	1	1										



Rampen

	2000	2013	2014	2015	2016	2017	2018	2019	2020	2021	2022	2023
Stormschade							1	1				
Andere											1	
Totaal	1	1					1	1			1	

Openbare orde

	2000	2013	2014	2015	2016	2017	2018	2019	2020	2021	2022	2023
Verstoring	1	2	2	2	1	5	10	5	3	2	1	
Andere	1								1			
Totaal	2	2	2	2	1	5	10	5	4	2	1	

Verdachte handelingen

	2000	2013	2014	2015	2016	2017	2018	2019	2020	2021	2022	2023
	14	12	14	17	16	2	2	4	3	2	4	1
Totaal	14	12	14	17	16	2	2	4	3	2	4	1

Gevonden voorwerpen

	2000	2013	2014	2015	2016	2017	2018	2019	2020	2021	2022	2023
	1			1	3	2	2			1	2	
Totaal	1			1	3	2	2			1	2	

Verloren voorwerpen

	2000	2013	2014	2015	2016	2017	2018	2019	2020	2021	2022	2023
	88	715	654	654	649	672	697	705	612	604	645	636
Totaal	88	715	654	654	649	672	697	705	612	604	645	636

Andere niet misdrijven

	2000	2013	2014	2015	2016	2017	2018	2019	2020	2021	2022	2023
Bevel tot gevangenneming			1		1	1		1				1
Niet-naleving van voorwaarden	1	1	1	3	2	1	1	4	7	11	12	17
Proces-verbaal van inlichtingen	20	57	59	24	28	16	4	4	6	2	6	2
Kennisgeving		26	25	25	13	17	19	11	7	14	23	28



Andere niet misdrijven

	2000	2013	2014	2015	2016	2017	2018	2019	2020	2021	2022	2023
Onopzettelijke beschadiging kabels (niet telecom)		3	1		2					1		
Gedrag in relatie tot gewelddadige radicalisering								1		1		
Vraag seining elektronisch toezicht											6	20
Toezichtstaak wapens		2		1					2			1
Andere niet misdrijven	19											
Totaal	40	89	87	53	46	35	24	21	22	29	47	69